

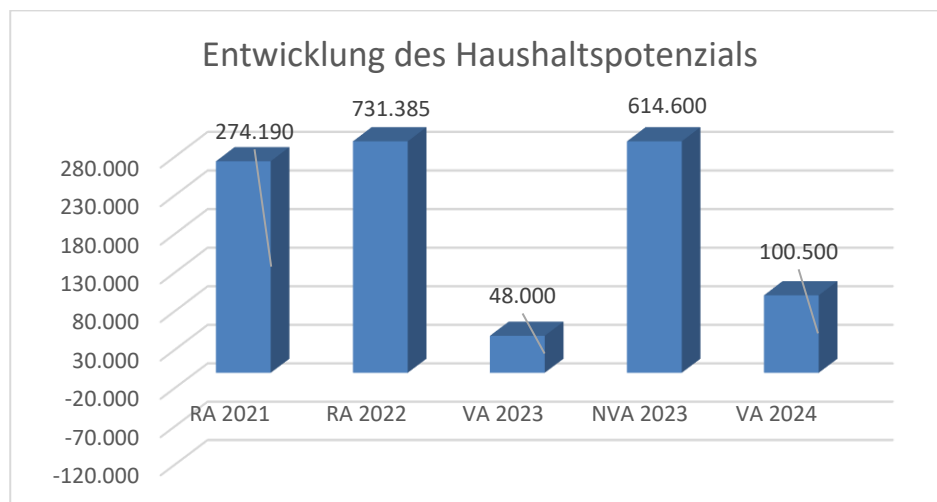


Gemeinde Raasdorf
Voranschlag 2024

Vorbericht
- interne Anlage b

Vorbericht zum Voranschlag 2024 gemäß § 3 der NÖ Gemeindehaushaltsverordnung (NÖ GHVO)

Entwicklung des Haushaltspotenzials

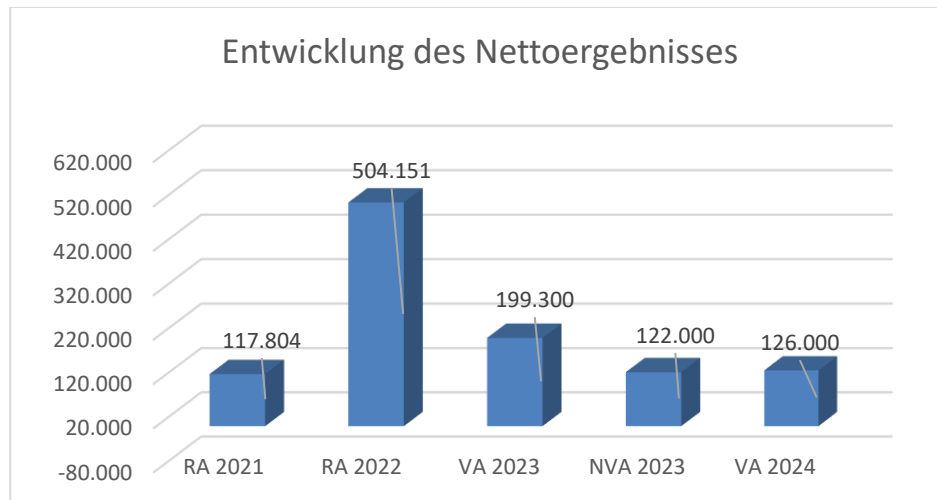


Haushaltspotential: Differenz der wiederkehrenden Mittelaufbringungen abzüglich der wiederkehrenden Mittelverwendungen unter Berücksichtigung der entsprechenden Forderungen und Verbindlichkeiten.

Das Haushaltspotenzial ist eine wichtige Kenngröße und gibt die aktuelle Leistungsfähigkeit der Gemeinde wieder. Das schafft Vergleichbarkeit mit der bisherigen Rechtslage, aus der Überschüsse und Abgänge abzuleiten waren und dient der Transparenz.

Begründung der Gemeinde:

Entwicklung des Nettoergebnisses



Erläuterung:

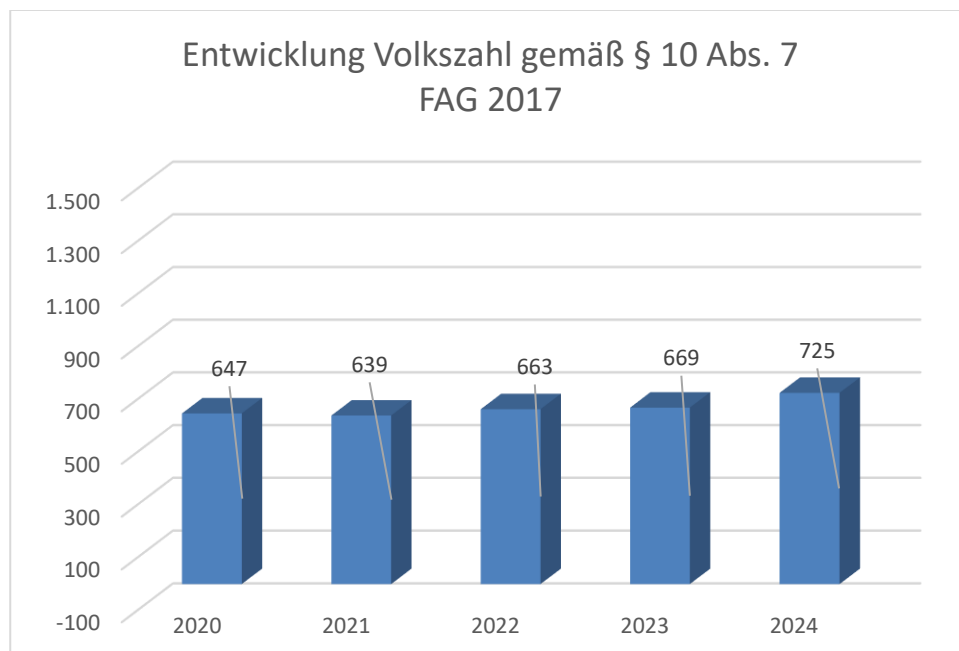
Beim Nettoergebnis handelt es sich um das Ergebnis des Ergebnisvoranschlags und ist erstmals für das Haushaltsjahr 2020 auszuweisen. Die Angaben zu den Vorjahren entfallen daher.

Ein positives Nettoergebnis bedeutet, dass die Erträge voraussichtlich ausreichend sein werden, die Aufwendungen für die kommunalen Leistungen (inklusive des Werteverzehrs des Anlagevermögens in Form der Abschreibungen) abzudecken.

Ein negatives Nettoergebnis heißt, dass dies nicht zur Gänze (in der Höhe des negativen Wertes) möglich ist.

Begründung der Gemeinde:

Entwicklung der Volkszahl gemäß § 10 Abs. 7 FAG 2017, BGBl. I Nr. 116/2016 in der Fassung BGBl. I Nr. 106/2018



Erläuterung:

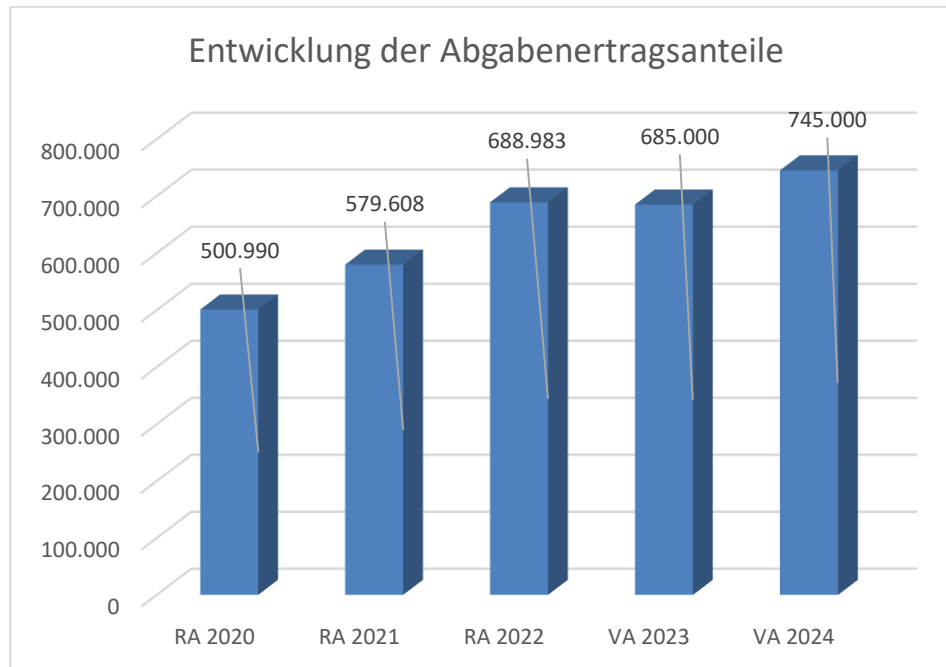
Die Volkszahl gemäß § 10 Abs. 7 FAG 2017 wird jährlich von der Bundesanstalt Statistik Austria zum Stichtag 31. Oktober festgestellt und wirkt mit dem Beginn des übernächsten Kalenderjahres. Sie dient für die Berechnung der Abgabenertragsanteile und darf nicht automatisch mit der Volkszahl für die Berechnung der Gemeinderatsmandate verwechselt werden.

Eine Erhöhung bzw. Verminderung der Volkszahl (jährlich) ist ein wesentlicher Indikator für die Berechnung der Abgabenertragsanteile.

Begründung der Gemeinde:

Da die Veröffentlichung der Einwohnerzahlen für das FAG aufgrund der Hauptregisterzählung erst im November / Dezember 2022 bereitgestellt werden, gibt es noch keine aktuelle Einwohnerzahl für 2023.

Entwicklung der Abgabenertragsanteile

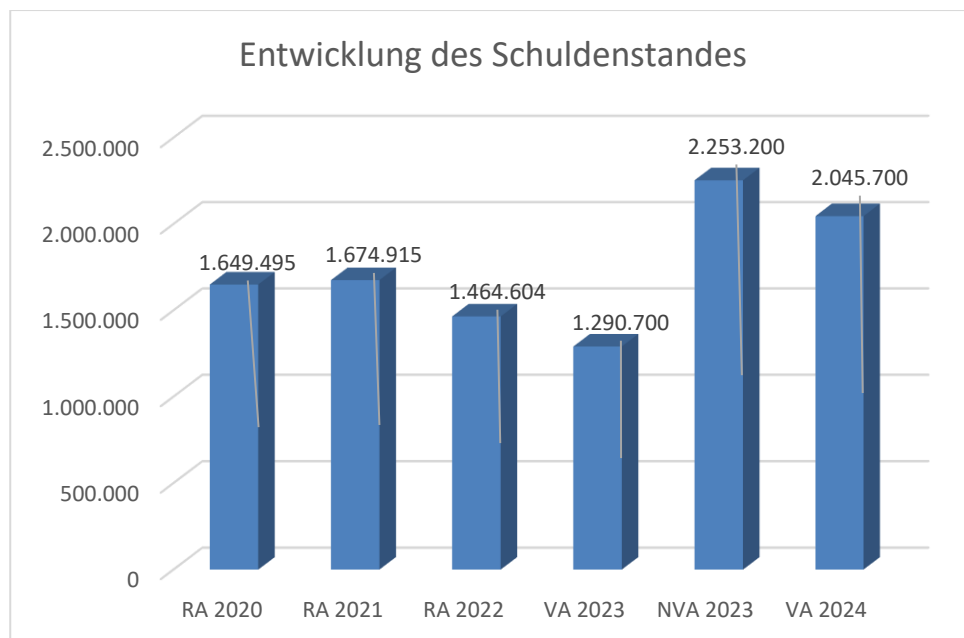


Erläuterung:

Die Gebietskörperschaften (Bund, Länder und Gemeinden) erhalten auf Basis des aktuellen Finanzausgleichs aus den gemeinschaftlichen Bundesabgaben (z.B. Umsatzsteuer, Körperschaftssteuer, Lohnsteuer, Versicherungssteuer, Mineralölsteuer, Normverbrauchsabgabe, Tabaksteuer udgl.) entsprechende Anteile. Im Bereich der Gemeinden spielen dabei die Volkszahl und der abgestufte Bevölkerungsschlüssel eine besondere Rolle. Die sogenannten „Abgabenertragsanteile“ bilden in den meisten Gemeinden die wichtigste Einnahmequelle.

Ein Steigen der Abgabenertragsanteile weist auch auf eine Erhöhung der Volkszahl hin.

Entwicklung des Schuldenstandes

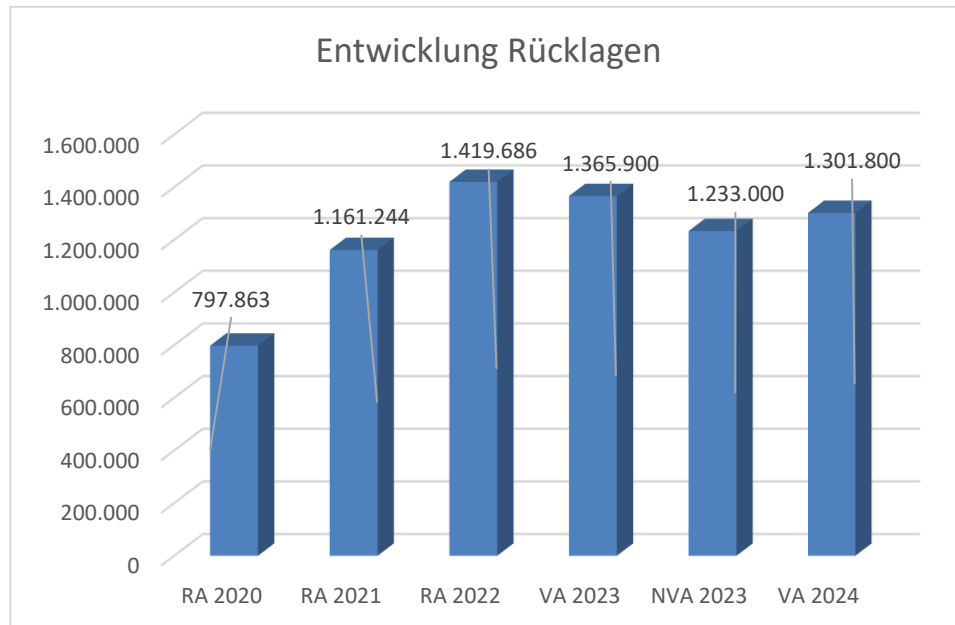


Erläuterung:

Die Entwicklung des Schuldenstandes zeigt auf, inwieweit der Schuldenstand über die Jahre erhöht oder reduziert wird.

Begründung durch die Gemeinde:

Entwicklung der Rücklagen mit und ohne Zahlungsmittelreserve



Erläuterung:

Die Entwicklung der Rücklagen zeigt an, inwieweit Rücklagen vorhanden sind und ob Rücklagen aufgebaut bzw. aufgebraucht werden.

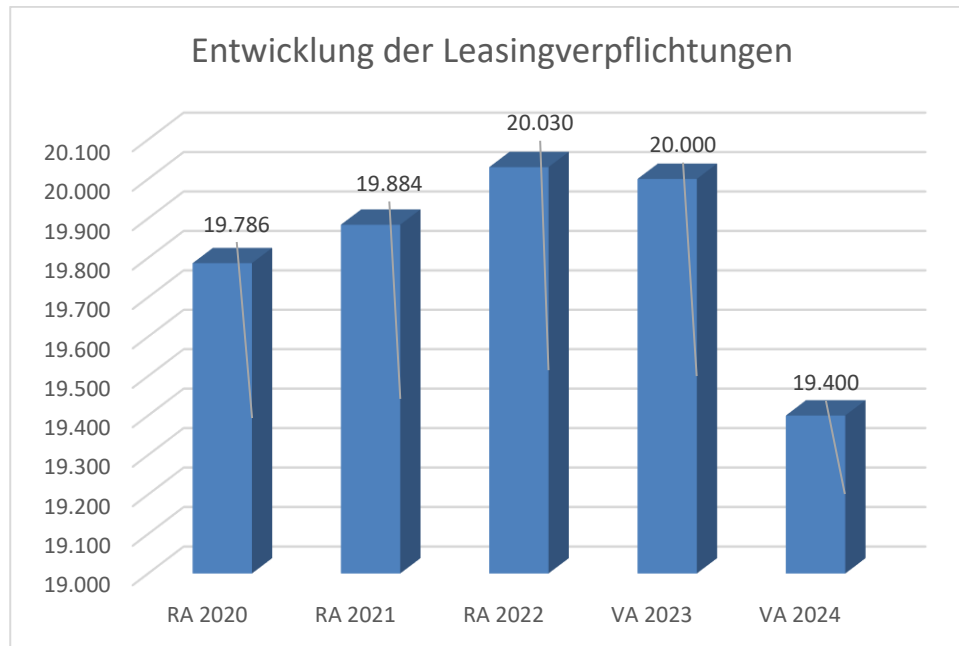
Blauer Balken Rücklagen mit Zahlungsmittelreserve.

Roter Balken Rücklagen ohne Zahlungsmittelreserve.

Begründung durch die Gemeinde:

Die zweckgebundenen Rücklagen für den Ankauf eines FF-Autos (VM-Kto. 8/9990934/00001) sowie für (VM-Kto. 8/9990934/00002) Bauarbeiten/Gemeindehäuser) wurden aufgestockt.

Entwicklung der Leasingverpflichtungen

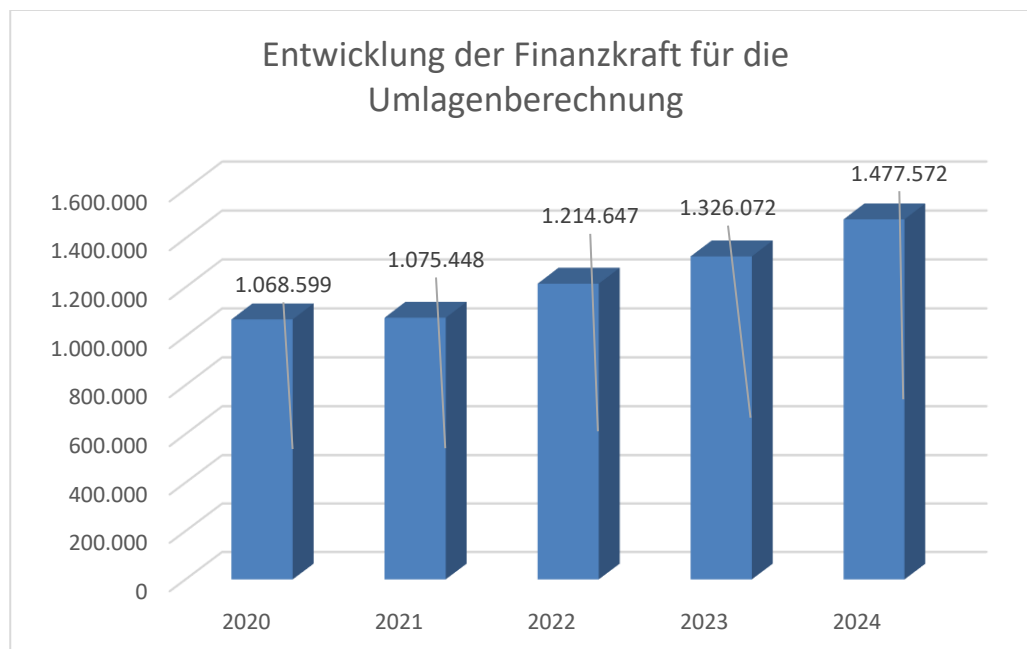


Erläuterung:

Bei den Leasingverpflichtungen handelt es sich nicht um Finanzschulden (z.B. Darlehen), sondern um Verwaltungsschulden. Unabhängig davon stellen Leasingverbindlichkeiten Leistungsverpflichtungen für die Gemeinden dar und sind daher bei einer allfälligen Finanzlagenberechnung entsprechend zu berücksichtigen.

Die Leasingverpflichtungen sind mit Beginn des Jahres 2020 in einer eigenen Anlage gemäß VRV 2015 festzuhalten.

Entwicklung der Finanzkraft für die Umlagenberechnung



Erläuterung:

Die Finanzkraft einer Gemeinde wird aus den

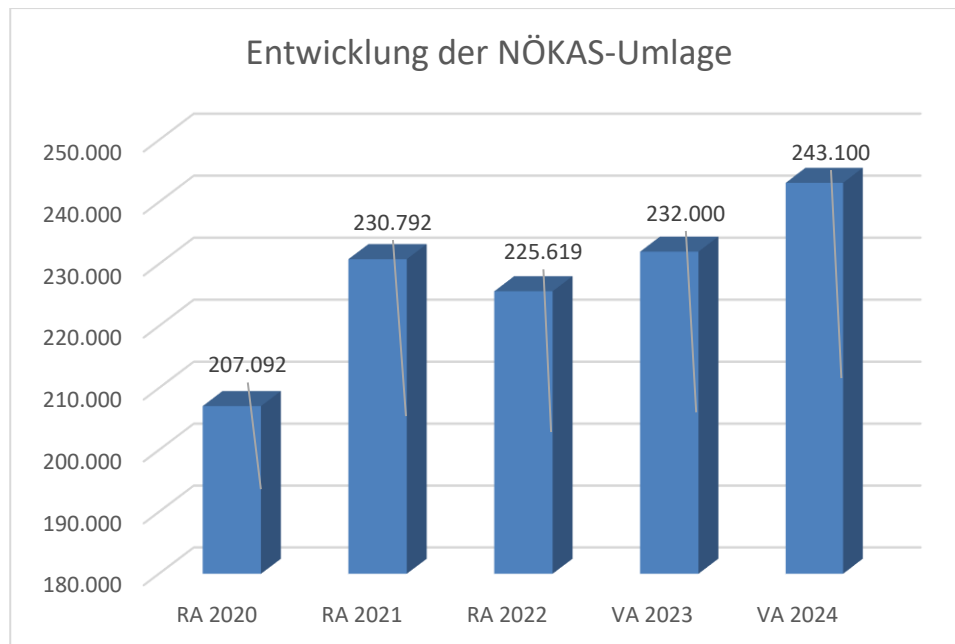
- Erträgen der ausschließlichen Gemeindeabgaben ohne die Gebühren für die Benützung von Gemeindevorrichtungen und -anlagen und ohne die Interessentenbeiträge von Grundstückseigentümern und Anrainern und
- Ertragsanteilen an den gemeinschaftlichen Bundesabgaben ohne Spielbankenabgabe

ermittelt.

Basis für die Ermittlung der Finanzkraft sind die tatsächlichen Beträge aufgrund der Rechnungsabschlüsse.

Die Darstellung der Entwicklung der Finanzkraft für die Umlagenberechnung hat insbesondere auf die Beitragsleistung der Gemeinden zum NÖ Krankenanstaltensprengel (NÖKAS) und zur Sozialumlage Auswirkungen. Eine Erhöhung oder Reduktion/Verminderung der Finanzkraft wirkt sich unmittelbar auf die Beitragsleistung aus.

Entwicklung der NÖKAS-Umlage



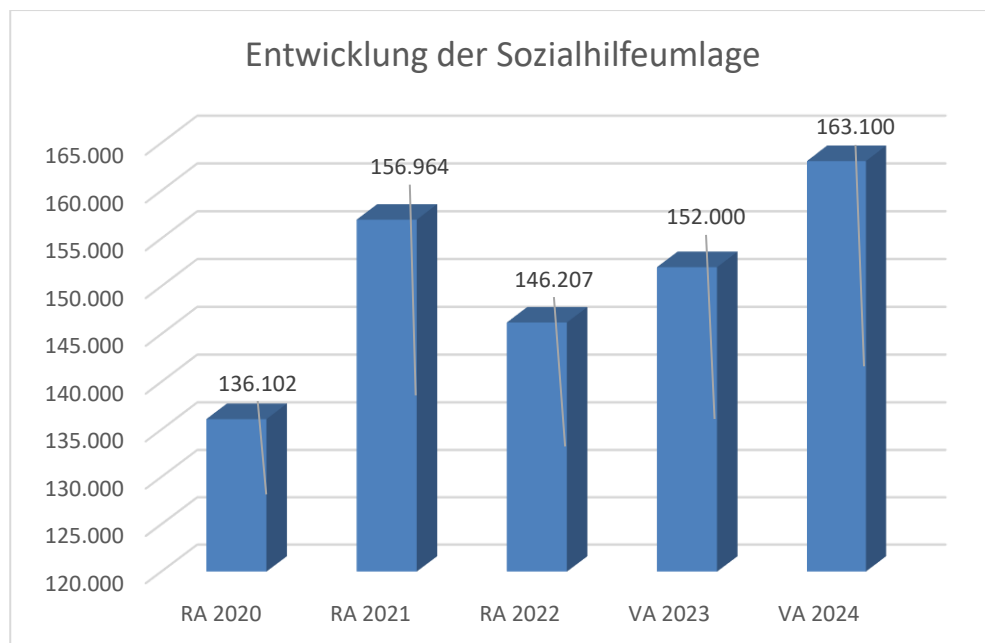
Erläuterung:

Das Landesgebiet ist Beitragsbezirk und Krankenanstaltensprengel für alle öffentlichen Krankenanstalten in Niederösterreich. Beitragsbezirk und Krankenanstaltensprengel sind ein Gemeindeverband. Dem Gemeindeverband gehören alle Gemeinden Niederösterreichs an. Der Gemeindeverband ist juristische Person, er hat seinen Sitz am Sitz der Landesregierung und trägt die Bezeichnung "NÖ Krankenanstaltensprengel" (§ 61 Abs. 1 NÖ Krankenanstaltengesetz - NÖ KAG).

Die Gemeinden haben an den NÖ Krankenanstaltensprengel monatliche Beiträge zu leisten. Berechnungsgrundlage bilden dabei die Volkszahl und die Finanzkraft der Gemeinden. Steigerungen bei der Volkszahl und bei der Finanzkraft führen daher zu höheren Beitragsleistungen bei den Gemeinden.

Diese monatlichen Beiträge werden von den der Gemeinde gebührenden monatlichen Vorschüsse auf die Ertragsanteile an den gemeinschaftlichen Bundesabgaben einbehalten.

Entwicklung der Sozialhilfeumlage



Erläuterung:

Die Gemeinden haben jährlich einen Beitrag zu den vom Land zu tragenden Kosten der Sozialhilfe, die nicht durch Kostenbeitrags- und Ersatzleistungen oder durch sonstige für Zwecke der Sozialhilfe bestimmte Zuschüsse gedeckt sind, in der Höhe von 50 % an das Land zu entrichten (§ 44 NÖ Sozialhilfe-Ausführungsgesetz – NÖ SAG).

Die Leistungen für die Sozialhilfe-Umlage werden von der Landesregierung auf die einzelnen Gemeinden nach ihrer Finanzkraft (Finanzkraft für die Umlagenberechnung) aufgeteilt.

Diese monatlichen Beiträge werden von den der Gemeinde gebührenden monatlichen Vorschüssen auf die Ertragsanteile an den gemeinschaftlichen Bundesabgaben einbehalten.

Ergebnishaushalt Gesamt 1. Ebene (Anlage 1a)
- interne Vergütungen enthalten

MVAG	Mittelverwendungs- und -aufbringungsgruppen (1. Ebene)	VA 2024	VA 2023	RA 2022
211	Erträge aus der operativen Verwaltungstätigkeit	2.157.100,00	2.166.100,00	2.400.591,14
212	Erträge aus Transfers	271.200,00	258.900,00	393.225,04
213	Finanzerträge	4.500,00	2.500,00	1.286,82
21	Summe Erträge	2.432.800,00	2.427.500,00	2.795.103,00
221	Personalaufwand	339.000,00	311.600,00	287.998,44
222	Sachaufwand	1.191.400,00	1.277.100,00	1.360.162,73
223	Transferaufwand	692.100,00	660.700,00	628.258,69
224	Finanzaufwand	84.400,00	56.100,00	14.531,96
22	Summe Aufwendungen	2.306.900,00	2.305.500,00	2.290.951,82
SA0	Saldo (0) Nettoergebnis (21 - 22)	125.900,00	122.000,00	504.151,18
230	Entnahmen von Haushaltsrücklagen	229.300,00	839.000,00	848.405,79
240	Zuweisungen an Haushaltsrücklagen	6.600,00	652.400,00	1.106.847,21
SA01	Saldo (01) Haushaltsrücklagen (230 - 240)	222.700,00	186.600,00	-258.441,42
SA00	Saldo (00) Nettoergebnis nach Haushaltsrücklagen (Saldo 0 + Saldo 01)	348.600,00	308.600,00	245.709,76

Ergebnishaushalt Gesamt 1. und 2. Ebene (Anlage 1a)
- interne Vergütungen enthalten

MVAG	Mittelverwendungs- und aufbringungsgruppen (1. und 2. Ebene)	VA 2024	VA 2023	RA 2022
211	Erträge aus der operativen Verwaltungstätigkeit	2.157.100,00	2.166.100,00	2.400.591,14
2111	Erträge aus eigenen Abgaben	904.400,00	871.000,00	1.051.814,64
2112	Erträge aus Ertragsanteilen	745.000,00	685.000,00	688.983,22
2113	Erträge aus Gebühren	297.000,00	271.400,00	257.181,63
2114	Erträge aus Leistungen	42.400,00	45.100,00	36.544,89
2115	Erträge aus Besitz und wirtschaftlicher Tätigkeit	78.300,00	77.000,00	66.512,04
2116	Erträge aus Veräußerung und sonstige Erträge	90.000,00	209.600,00	299.554,72
2117	Nicht finanzierungswirksame operative Erträge		7.000,00	
212	Erträge aus Transfers	271.200,00	258.900,00	393.225,04
2121	Transferertrag von Trägern des öffentlichen Rechts	175.500,00	157.300,00	252.026,87
2122	Transferertrag von Beteiligungen			
2123	Transferertrag von Unternehmen (mit Finanzunternehmen)			
2124	Transferertrag von Haushalten und Organisationen ohne Erwerbscharakter	15.400,00	25.000,00	64.581,90
2125	Transferertrag vom Ausland			
2126	Investitions- und Tilgungszuschüsse zwischen Unternehmungen und Betrieben der Gebietskörperschaft und der Gebietskörperschaft			
2127	Nicht finanzierungswirksamer Transferertrag	80.300,00	76.600,00	76.616,27
213	Finanzerträge	4.500,00	2.500,00	1.286,82
2131	Erträge aus Zinsen	4.500,00	2.500,00	1.286,82
2132	Erträge aus Zinsen aus derivativen Finanzinstrumenten mit und ohne Grundgeschäft			
2133	Erträge aus Gewinnentnahmen von marktbestimmten Betrieben			
2134	Sonstige Finanzerträge			
2135	Erträge aus Dividenden/Gewinnausschüttungen			
2136	Sonstige nicht finanzierungswirksame Finanzerträge			
21	Summe Erträge	2.432.800,00	2.427.500,00	2.795.103,00
221	Personalaufwand	339.000,00	311.600,00	287.998,44
2211	Personalaufwand (Bezüge, Nebengebühren, Mehrleistungen)	272.600,00	250.500,00	223.404,54
2212	Gesetzlicher und freiwilliger Sozialaufwand	65.700,00	60.300,00	55.244,00
2213	Sonstiger Personalaufwand			
2214	Nicht finanzierungswirksamer Personalaufwand	700,00	800,00	9.349,90
222	Sachaufwand	1.191.400,00	1.277.100,00	1.360.162,73
2221	Gebrauchs- und Verbrauchsgüter, Handelswaren	101.700,00	98.600,00	98.433,24
2222	Verwaltungs- und Betriebsaufwand	137.100,00	132.900,00	121.477,93
2223	Leasing- und Mietaufwand	26.400,00	25.200,00	26.923,49
2224	Instandhaltung	86.000,00	128.200,00	65.503,59
2225	Sonstiger Sachaufwand	447.800,00	531.700,00	422.747,09
2226	Nicht finanzierungswirksamer Sachaufwand	392.400,00	360.500,00	625.077,39

MVAG	Mittelverwendungs- und aufbringungsgruppen (1. und 2. Ebene)	VA 2024	VA 2023	RA 2022
223	Transferaufwand	692.100,00	660.700,00	628.258,69
2231	Transferaufwand an Träger des öffentlichen Rechts	668.100,00	636.900,00	608.104,11
2232	Transferaufwand an Beteiligungen			
2233	Transferaufwand an Unternehmen (mit Finanzunternehmen)	700,00	1.000,00	829,25
2234	Transferaufwand an Haushalte und Organisationen ohne Erwerbscharakter	23.300,00	22.800,00	19.325,33
2235	Transferaufwand an das Ausland			
2236	Investitions- und Tilgungszuschüsse zwischen Unternehmungen und Betrieben der Gebietskörperschaft und der Gebietskörperschaft			
2237	Nicht finanzierungswirksamer Transferaufwand			
224	Finanzaufwand	84.400,00	56.100,00	14.531,96
2241	Aufwendungen für Zinsen	82.500,00	54.400,00	12.680,74
2242	Zinsen und sonstige Aufwendungen aus derivativen Finanzinstrumenten mit und ohne Grundgeschäft			
2243	Gewinnentnahmen von Unternehmungen und marktbestimmten Betrieben der Gebietskörperschaft (innerhalb der Gebietskörperschaft)			
2244	Sonstiger Finanzaufwand	1.900,00	1.700,00	1.851,22
2245	Nicht finanzierungswirksamer Finanzaufwand			
22	Summe Aufwendungen	2.306.900,00	2.305.500,00	2.290.951,82
SA0	Saldo (0) Nettoergebnis (21 - 22)	125.900,00	122.000,00	504.151,18
230	Entnahmen von Haushaltsrücklagen	229.300,00	839.000,00	848.405,79
2301	Entnahmen von Haushaltsrücklagen	229.300,00	839.000,00	848.405,79
240	Zuweisungen an Haushaltsrücklagen	6.600,00	652.400,00	1.106.847,21
2401	Zuweisungen an Haushaltsrücklagen	6.600,00	652.400,00	1.106.847,21
SA01	Saldo (01) Haushaltsrücklagen (230 - 240)	222.700,00	186.600,00	-258.441,42
SA00	Saldo (00) Nettoergebnis nach Haushaltsrücklagen (Saldo 0 + Saldo 01)	348.600,00	308.600,00	245.709,76

Finanzierungshaushalt Gesamt 1. Ebene (Anlage 1b)
- bereinigt um interne Vergütungen

MVAG	Mittelverwendungs- und -aufbringungsgruppen (1. Ebene)	VA 2024	VA 2023	RA 2022
OPERATIVE GEBARUNG				
311	Einzahlungen aus operativer Verwaltungstätigkeit	2.056.600,00	2.116.400,00	2.117.990,06
312	Einzahlungen aus Transfers	190.900,00	182.300,00	316.608,77
313	Einzahlungen aus Finanzerträgen	4.500,00	2.500,00	1.642,89
31	Summe Einzahlungen operative Gebarung	2.252.000,00	2.301.200,00	2.436.241,72
321	Auszahlungen aus Personalaufwand	338.300,00	310.800,00	278.648,54
322	Auszahlungen aus Sachaufwand	698.500,00	888.100,00	706.981,40
323	Auszahlungen aus Transfers	691.400,00	659.700,00	625.319,44
324	Auszahlungen aus Finanzaufwand	84.400,00	56.100,00	14.531,96
32	Summe Auszahlungen operative Gebarung	1.812.600,00	1.914.700,00	1.625.481,34
SA1	Saldo (1) Geldfluss aus der operativen Gebarung (31 – 32)	439.400,00	386.500,00	810.760,38
INVESTIVE GEBARUNG				
331	Einzahlungen aus der Investitionstätigkeit		7.000,00	259.920,00
332	Einzahlungen aus der Rückzahlung von Darlehen sowie gewährten Vorschüssen			
333	Einzahlungen aus Kapitaltransfers	293.400,00	720.500,00	125.586,25
33	Summe Einzahlungen investive Gebarung	293.400,00	727.500,00	385.506,25
341	Auszahlungen aus der Investitionstätigkeit	532.100,00	2.365.400,00	295.488,21
342	Auszahlungen aus der Gewährung von Darlehen sowie gewährten Vorschüssen			
343	Auszahlungen aus Kapitaltransfers	700,00	1.000,00	829,25
34	Summe Auszahlungen investive Gebarung	532.800,00	2.366.400,00	296.317,46
SA2	Saldo (2) Geldfluss aus der investiven Gebarung (33 – 34)	-239.400,00	-1.638.900,00	89.188,79
SA3	Saldo (3) Nettofinanzierungssaldo (Saldo 1 + Saldo 2)	200.000,00	-1.252.400,00	899.949,17

MVAG	Mittelverwendungs- und -aufbringungsgruppen (1. Ebene)	VA 2024	VA 2023	RA 2022
FINANZIERUNGSTÄTIGKEIT				
351	Einzahlungen aus der Aufnahme von Finanzschulden		1.079.000,00	
353	Einzahlungen infolge eines Kapitaltausches bei derivativen Finanzinstrumenten mit Grundgeschäft			
355	Einzahlungen aus dem Abgang von Finanzinstrumenten			
35	Summe Einzahlungen aus der Finanzierungstätigkeit	0,00	1.079.000,00	0,00
361	Auszahlungen aus der Tilgung von Finanzschulden	322.200,00	283.000,00	210.310,39
363	Auszahlungen infolge eines Kapitaltausches bei derivativen Finanzinstrumenten mit Grundgeschäft			
365	Auszahlungen für den Erwerb von Finanzinstrumenten			
36	Summe Auszahlungen aus der Finanzierungstätigkeit	322.200,00	283.000,00	210.310,39
SA4	Saldo (4) Geldfluss aus der Finanzierungstätigkeit (35 – 36)	-322.200,00	796.000,00	-210.310,39
SA5	Saldo (5) Geldfluss aus der voranschlagswirksamen Gebarung (Saldo 3 + Saldo 4)	-122.200,00	-456.400,00	689.638,78

Finanzierungshaushalt Gesamt 1. und 2. Ebene (Anlage 1b)
- interne Vergütungen enthalten

MVAG	Mittelverwendungs- und aufbringungsgruppen (1. und 2. Ebene)	VA 2024	VA 2023	RA 2022
311	Einzahlungen aus operativer Verwaltungstätigkeit	2.088.600,00	2.152.100,00	2.147.983,30
3111	Einzahlungen aus eigenen Abgaben	904.400,00	871.000,00	1.055.334,13
3112	Einzahlungen aus Ertragsanteilen	745.000,00	685.000,00	688.983,22
3113	Einzahlungen aus Gebühren	297.000,00	271.400,00	256.598,28
3114	Einzahlungen aus Leistungen	42.400,00	45.100,00	36.364,89
3115	Einzahlungen aus Besitz und wirtschaftlicher Tätigkeit	78.300,00	77.000,00	66.308,74
3116	Einzahlungen aus Veräußerung von geringwertigen Wirtschaftsgütern (GWG) und sonstige Einzahlungen	21.500,00	202.600,00	44.394,04
312	Einzahlungen aus Transfers	190.900,00	182.300,00	316.608,77
3121	Transferzahlungen von Trägern des öffentlichen Rechts	175.500,00	157.300,00	252.026,87
3122	Transferzahlungen von Beteiligungen			
3123	Transferzahlungen von Unternehmen (inkl. Finanzunternehmen)			
3124	Transferzahlungen von Haushalten und Organisationen ohne Erwerbscharakter	15.400,00	25.000,00	64.581,90
3125	Transferzahlungen vom Ausland			
3126	Investitions- und Tilgungszuschüsse zwischen Unternehmungen und Betrieben der Gebietskörperschaft und der Gebietskörperschaft			
313	Einzahlungen aus Finanzerträgen	4.500,00	2.500,00	1.642,89
3131	Einzahlungen aus Zinserträgen	4.500,00	2.500,00	1.642,89
3132	Einzahlungen aus Zinsen aus derivativen Finanzinstrumenten mit und ohne Grundgeschäft			
3133	Einzahlungen aus Gewinnentnahmen von marktbestimmten Betrieben			
3134	Sonstige Einzahlungen aus Finanzerträgen			
3135	Einzahlungen aus Dividenden/Gewinnausschüttungen			
31	Summe Einzahlungen operative Gebarung	2.284.000,00	2.336.900,00	2.466.234,96
321	Auszahlungen aus Personalaufwand	338.300,00	310.800,00	278.648,54
3211	Auszahlungen für Personalaufwand (Bezüge, Nebengebühren, und Mehrleistungsvergütungen)	272.600,00	250.500,00	223.404,54
3212	Auszahlungen für gesetzliche und freiwillige Sozialaufwendungen	65.700,00	60.300,00	55.244,00
3213	Auszahlungen aus sonstigem Personalaufwand			
322	Auszahlungen aus Sachaufwand	730.500,00	916.600,00	736.974,64
3221	Auszahlungen für Gebrauchs- und Verbrauchsgüter, Handelswaren	101.700,00	98.600,00	101.648,04
3222	Auszahlungen für Verwaltungs- und Betriebsaufwand	137.100,00	132.900,00	118.453,49
3223	Auszahlungen für Leasing- und Mietaufwand	26.400,00	25.200,00	27.089,03
3224	Auszahlungen für Instandhaltung	86.000,00	128.200,00	66.396,24
3225	Sonstige Auszahlungen aus Sachaufwand	379.300,00	531.700,00	423.387,84
3226	Auszahlungen aus der Inanspruchnahme von Haftungen			
323	Auszahlungen aus Transfers	691.400,00	659.700,00	625.319,44
3231	Transferzahlungen an Träger des öffentlichen Rechts	668.100,00	636.900,00	608.104,11
3232	Transferzahlungen an Beteiligungen			

MVAG	Mittelverwendungs- und aufbringungsgruppen (1. und 2. Ebene)	VA 2024	VA 2023	RA 2022
3233	Transferzahlungen an Unternehmen (inkl. Finanzunternehmen)			
3234	Transferzahlungen an Haushalte und Organisationen ohne Erwerbscharakter	23.300,00	22.800,00	17.215,33
3235	Transferzahlungen an das Ausland			
3236	Investitions- und Tilgungszuschüsse zwischen Unternehmungen und Betrieben der Gebietskörperschaft und der Gebietskörperschaft			
324	Auszahlungen aus Finanzaufwand	84.400,00	56.100,00	14.531,96
3241	Auszahlungen für Zinsen	82.500,00	54.400,00	12.680,74
3242	Auszahlungen für Zinsen aus derivativen Finanzinstrumenten mit und ohne Grundgeschäft			
3243	Auszahlungen aus Gewinnentnahmen von marktbestimmten Betrieben			
3244	Sonstige Auszahlungen aus Finanzaufwendungen	1.900,00	1.700,00	1.851,22
32	Summe Auszahlungen operative Gebarung	1.844.600,00	1.943.200,00	1.655.474,58
SA1	Saldo (1) Geldfluss aus der operativen Gebarung (31 – 32)	439.400,00	393.700,00	810.760,38
331	Einzahlungen aus der Investitionstätigkeit	0,00	7.000,00	259.920,00
3311	Einzahlungen aus der Veräußerung von immateriellem Vermögen			
3312	Einzahlungen aus der Veräußerung von Grundstücken und Grundstückeinrichtungen			259.920,00
3313	Einzahlungen aus der Veräußerung von Gebäuden und Bauten			
3314	Einzahlungen aus der Veräußerung von technischen Anlagen, Fahrzeugen und Maschinen		7.000,00	
3315	Einzahlungen aus der Veräußerung von Amts-, Betriebs- und Geschäftsausstattung			
3316	Einzahlungen aus der Veräußerung von Kulturgütern			
3317	Einzahlungen aus der Veräußerung von Beteiligungen			
3318	Einzahlungen aus der Veräußerung von kofinanzierten Schutzbauten			
332	Einzahlungen aus der Rückzahlung von Darlehen sowie gewährten Vorschüssen	0,00	0,00	0,00
3321	Einzahlungen aus Darlehen an Träger des öffentlichen Rechts			
3322	Einzahlungen aus Darlehen an Beteiligungen			
3323	Einzahlungen aus Darlehen an Unternehmen und Haushalte			
3325	Einzahlungen aus Vorschüssen und Anzahlungen			
333	Einzahlungen aus Kapitaltransfers	293.400,00	720.500,00	125.586,25
3331	Kapitaltransferzahlungen von Trägern des öffentlichen Rechts	200.400,00	685.200,00	117.244,02
3332	Kapitaltransferzahlungen von Beteiligungen			
3333	Kapitaltransferzahlungen von Unternehmen			
3334	Kapitaltransferzahlungen von Haushalten und Organisationen ohne Erwerbscharakter	93.000,00	35.300,00	8.342,23
3335	Kapitaltransferzahlungen vom Ausland			
33	Summe Einzahlungen investive Gebarung	293.400,00	727.500,00	385.506,25
341	Auszahlungen aus der Investitionstätigkeit	532.100,00	2.365.400,00	295.488,21
3411	Auszahlungen für den Erwerb von immateriellem Vermögen			

MVAG	Mittelverwendungs- und aufbringungsgruppen (1. und 2. Ebene)	VA 2024	VA 2023	RA 2022
3412	Auszahlungen für den Erwerb von Grundstücken und Grundstückseinrichtungen	275.800,00	1.997.000,00	273.546,16
3413	Auszahlungen für den Erwerb von Gebäuden und Bauten			14.509,74
3414	Auszahlungen für den Erwerb von technischen Anlagen, Fahrzeugen und Maschinen	254.300,00	319.400,00	378,00
3415	Auszahlungen für den Erwerb von Amts-, Betriebs- und Geschäftsausstattung	2.000,00	49.000,00	7.054,31
3416	Auszahlungen für den Erwerb von Kulturgütern			
3417	Auszahlungen für den Erwerb von Beteiligungen			
3418	Auszahlungen für den Erwerb von kofinanzierten Schutzbauten			
342	Auszahlungen aus der Gewährung von Darlehen sowie gewährten Vorschüssen	0,00	0,00	0,00
3421	Auszahlungen von Darlehen an Träger des öffentlichen Rechts			
3422	Auszahlungen von Darlehen an Beteiligungen			
3423	Auszahlungen von Darlehen an Unternehmen und Haushalte			
3425	Auszahlungen von Vorschüssen und Anzahlungen			
343	Auszahlungen aus Kapitaltransfers	700,00	1.000,00	829,25
3431	Kapitaltransferzahlungen an Träger des öffentlichen Rechts			
3432	Kapitaltransferzahlungen an Beteiligungen			
3433	Kapitaltransferzahlungen an Unternehmen (Finanzunternehmen)	700,00	1.000,00	829,25
3434	Kapitaltransferzahlungen an Haushalte und Organisationen ohne Erwerbscharakter			
3435	Kapitaltransferzahlungen an das Ausland			
34	Summe Auszahlungen investive Gebarung	532.800,00	2.366.400,00	296.317,46
SA2	Saldo (2) Geldfluss aus der investiven Gebarung (33 – 34)	-239.400,00	-1.638.900,00	89.188,79
SA3	Saldo (3) Nettofinanzierungssaldo (Saldo 1 + Saldo 2)	200.000,00	-1.245.200,00	899.949,17
351	Einzahlungen aus der Aufnahme von Finanzschulden	0,00	1.079.000,00	0,00
3511	Einzahlungen aus empfangenen Darlehen von öffentlichen Körperschaften und Rechtsträgern			
3512	Einzahlungen aus empfangenen Darlehen von Beteiligungen			
3513	Einzahlungen aus empfangenen Darlehen von Unternehmen und privaten Haushalten			
3514	Einzahlungen aus Finanzschulden (Finanzunternehmen)		1.079.000,00	
3515	Einzahlungen aus Aufnahmen von Leasingverbindlichkeiten			
353	Einzahlungen infolge eines Kapitaltausches bei derivativen Finanzinstrumenten mit Grundgeschäft	0,00	0,00	0,00
3530	Einzahlungen infolge eines Kapitaltausches bei derivativen Finanzinstrumenten mit Grundgeschäft			
355	Einzahlungen aus dem Abgang von Finanzinstrumenten	0,00	0,00	0,00
3550	Einzahlungen aus dem Abgang von Finanzinstrumenten			
35	Summe Einzahlungen aus der Finanzierungstätigkeit	0,00	1.079.000,00	0,00

MVAG	Mittelverwendungs- und aufbringungsgruppen (1. und 2. Ebene)	VA 2024	VA 2023	RA 2022
361	Auszahlungen aus der Tilgung von Finanzschulden	322.200,00	283.000,00	210.310,39
3611	Auszahlungen aus empfangenen Darlehen von öffentlichen Körperschaften und Rechtsträgern	2.400,00	2.400,00	4.589,23
3612	Auszahlungen aus empfangenen Darlehen von Beteiligungen			
3613	Auszahlungen aus empfangenen Darlehen von Unternehmen und privaten Haushalten			
3614	Auszahlungen aus Finanzschulden	319.800,00	280.600,00	205.721,16
3615	Auszahlungen aus Rückzahlungen von Leasingverbindlichkeiten			
363	Auszahlungen infolge eines Kapitaltausches bei derivativen Finanzinstrumenten mit Grundgeschäft	0,00	0,00	0,00
3630	Auszahlungen infolge eines Kapitaltausches bei derivativen Finanzinstrumenten mit Grundgeschäft			
365	Auszahlungen für den Erwerb von Finanzinstrumenten	0,00	0,00	0,00
3650	Auszahlungen für den Erwerb von Finanzinstrumenten			
36	Summe Auszahlungen aus der Finanzierungstätigkeit	322.200,00	283.000,00	210.310,39
SA4	Saldo (4) Geldfluss aus der Finanzierungstätigkeit (35 – 36)	-322.200,00	796.000,00	-210.310,39
SA5	Saldo (5) Geldfluss aus der voranschlagswirksamen Gebarung (Saldo 3 + Saldo 4)	-122.200,00	-449.200,00	689.638,78

Ergebnishaushalt Bereichsbudget 1. und 2. Ebene (Anlage 1a)

Vertretungskörper und allgemeine Verwaltung (Gruppe 0)

MVAG	Mittelverwendungs- und -aufbringungsgruppen (1. und 2. Ebene)	VA 2024	VA 2023	RA 2022
211	Erträge aus der operativen Verwaltungstätigkeit	42.900,00	45.400,00	52.261,08
2111	Erträge aus eigenen Abgaben			
2112	Erträge aus Ertragsanteilen			
2113	Erträge aus Gebühren			
2114	Erträge aus Leistungen	40.800,00	43.500,00	36.364,89
2115	Erträge aus Besitz und wirtschaftlicher Tätigkeit	300,00	300,00	300,00
2116	Erträge aus Veräußerung und sonstige Erträge	1.800,00	1.600,00	15.596,19
2117	Nicht finanzierungswirksame operative Erträge			
212	Erträge aus Transfers	5.400,00	5.000,00	4.818,40
2121	Transferertrag von Trägern des öffentlichen Rechts			
2122	Transferertrag von Beteiligungen			
2123	Transferertrag von Unternehmen (mit Finanzunternehmen)			
2124	Transferertrag von Haushalten und Organisationen ohne Erwerbscharakter	5.400,00	5.000,00	4.818,40
2125	Transferertrag vom Ausland			
2126	Investitions- und Tilgungszuschüsse zwischen Unternehmungen und Betrieben der Gebietskörperschaft und der Gebietskörperschaft			
2127	Nicht finanzierungswirksamer Transferertrag			
213	Finanzerträge	0,00	0,00	0,00
2131	Erträge aus Zinsen			
2132	Erträge aus Zinsen aus derivativen Finanzinstrumenten mit und ohne Grundgeschäft			
2133	Erträge aus Gewinnentnahmen von marktbestimmten Betrieben			
2134	Sonstige Finanzerträge			
2135	Erträge aus Dividenden/Gewinnausschüttungen			
2136	Sonstige nicht finanzierungswirksame Finanzerträge			
21	Summe Erträge	48.300,00	50.400,00	57.079,48
221	Personalaufwand	333.300,00	305.900,00	287.998,44
2211	Personalaufwand (Bezüge, Nebengebühren, Mehrleistungen)	266.900,00	244.800,00	223.404,54
2212	Gesetzlicher und freiwilliger Sozialaufwand	65.700,00	60.300,00	55.244,00
2213	Sonstiger Personalaufwand			
2214	Nicht finanzierungswirksamer Personalaufwand	700,00	800,00	9.349,90
222	Sachaufwand	246.900,00	228.300,00	206.612,26
2221	Gebrauchs- und Verbrauchsgüter, Handelswaren	18.500,00	19.000,00	16.996,57
2222	Verwaltungs- und Betriebsaufwand	29.200,00	29.100,00	30.760,06

Vertretungskörper und allgemeine Verwaltung (Gruppe 0)

MVAG	Mittelverwendungs- und -aufbringungsgruppen (1. und 2. Ebene)	VA 2024	VA 2023	RA 2022
2223	Leasing- und Mietaufwand			
2224	Instandhaltung	1.500,00	1.500,00	523,53
2225	Sonstiger Sachaufwand	174.400,00	160.500,00	140.182,63
2226	Nicht finanzierungswirksamer Sachaufwand	23.300,00	18.200,00	18.149,47
223	Transferaufwand	16.700,00	13.500,00	13.603,75
2231	Transferaufwand an Träger des öffentlichen Rechts	4.500,00	4.500,00	4.420,90
2232	Transferaufwand an Beteiligungen			
2233	Transferaufwand an Unternehmen (mit Finanzunternehmen)			
2234	Transferaufwand an Haushalte und Organisationen ohne Erwerbscharakter	12.200,00	9.000,00	9.182,85
2235	Transferaufwand an das Ausland			
2236	Investitions- und Tilgungszuschüsse zwischen Unternehmungen und Betrieben der Gebietskörperschaft und der Gebietskörperschaft			
2237	Nicht finanzierungswirksamer Transferaufwand			
224	Finanzaufwand	0,00	0,00	0,00
2241	Aufwendungen für Zinsen			
2242	Zinsen und sonstige Aufwendungen aus derivativen Finanzinstrumenten mit und ohne Grundgeschäft			
2243	Gewinnentnahmen von Unternehmungen und marktbestimmten Betrieben der Gebietskörperschaft (innerhalb der Gebietskörperschaft)			
2244	Sonstiger Finanzaufwand			
2245	Nicht finanzierungswirksamer Finanzaufwand			
22	Summe Aufwendungen	596.900,00	547.700,00	508.214,45
SA0	Saldo (0) Nettoergebnis (21 - 22)	-548.600,00	-497.300,00	-451.134,97
230	Entnahmen von Haushaltsrücklagen	18.300,00	46.300,00	0,00
2301	Entnahmen von Haushaltsrücklagen	18.300,00	46.300,00	
240	Zuweisungen an Haushaltsrücklagen	0,00	0,00	0,00
2401	Zuweisungen an Haushaltsrücklagen			
SA01	Saldo (01) Haushaltsrücklagen (230 - 240)	18.300,00	46.300,00	0,00
SA00	Saldo (00) Nettoergebnis nach Haushaltsrücklagen (Saldo 0 + Saldo 01)	-530.300,00	-451.000,00	-451.134,97

Öffentliche Ordnung und Sicherheit (Gruppe 1)

MVAG	Mittelverwendungs- und -aufbringungsgruppen (1. und 2. Ebene)	VA 2024	VA 2023	RA 2022
211	Erträge aus der operativen Verwaltungstätigkeit	2.100,00	27.000,00	2,90
2111	Erträge aus eigenen Abgaben			
2112	Erträge aus Ertragsanteilen			
2113	Erträge aus Gebühren			
2114	Erträge aus Leistungen			
2115	Erträge aus Besitz und wirtschaftlicher Tätigkeit			
2116	Erträge aus Veräußerung und sonstige Erträge	2.100,00	27.000,00	2,90
2117	Nicht finanzierungswirksame operative Erträge			
212	Erträge aus Transfers	25.000,00	0,00	0,00
2121	Transferertrag von Trägern des öffentlichen Rechts	25.000,00		
2122	Transferertrag von Beteiligungen			
2123	Transferertrag von Unternehmen (mit Finanzunternehmen)			
2124	Transferertrag von Haushalten und Organisationen ohne Erwerbscharakter			
2125	Transferertrag vom Ausland			
2126	Investitions- und Tilgungszuschüsse zwischen Unternehmungen und Betrieben der Gebietskörperschaft und der Gebietskörperschaft			
2127	Nicht finanzierungswirksamer Transferertrag			
213	Finanzerträge	0,00	0,00	0,00
2131	Erträge aus Zinsen			
2132	Erträge aus Zinsen aus derivativen Finanzinstrumenten mit und ohne Grundgeschäft			
2133	Erträge aus Gewinnentnahmen von marktbestimmten Betrieben			
2134	Sonstige Finanzerträge			
2135	Erträge aus Dividenden/Gewinnausschüttungen			
2136	Sonstige nicht finanzierungswirksame Finanzerträge			
21	Summe Erträge	27.100,00	27.000,00	2,90
221	Personalaufwand	0,00	0,00	0,00
2211	Personalaufwand (Bezüge, Nebengebühren, Mehrleistungen)			
2212	Gesetzlicher und freiwilliger Sozialaufwand			
2213	Sonstiger Personalaufwand			
2214	Nicht finanzierungswirksamer Personalaufwand			
222	Sachaufwand	53.300,00	78.700,00	65.572,14
2221	Gebrauchs- und Verbrauchsgüter, Handelswaren	3.000,00	3.000,00	2.843,27
2222	Verwaltungs- und Betriebsaufwand	5.000,00	4.600,00	2.069,91

Öffentliche Ordnung und Sicherheit (Gruppe 1)

MVAG	Mittelverwendungs- und -aufbringungsgruppen (1. und 2. Ebene)	VA 2024	VA 2023	RA 2022
2223	Leasing- und Mietaufwand			
2224	Instandhaltung	1.000,00	1.000,00	
2225	Sonstiger Sachaufwand	4.700,00	12.700,00	3.216,22
2226	Nicht finanzierungswirksamer Sachaufwand	39.600,00	57.400,00	57.442,74
223	Transferaufwand	5.500,00	5.800,00	5.829,25
2231	Transferaufwand an Träger des öffentlichen Rechts	4.500,00	4.500,00	4.500,00
2232	Transferaufwand an Beteiligungen			
2233	Transferaufwand an Unternehmen (mit Finanzunternehmen)	700,00	1.000,00	829,25
2234	Transferaufwand an Haushalte und Organisationen ohne Erwerbscharakter	300,00	300,00	500,00
2235	Transferaufwand an das Ausland			
2236	Investitions- und Tilgungszuschüsse zwischen Unternehmungen und Betrieben der Gebietskörperschaft und der Gebietskörperschaft			
2237	Nicht finanzierungswirksamer Transferaufwand			
224	Finanzaufwand	0,00	0,00	0,00
2241	Aufwendungen für Zinsen			
2242	Zinsen und sonstige Aufwendungen aus derivativen Finanzinstrumenten mit und ohne Grundgeschäft			
2243	Gewinnentnahmen von Unternehmungen und marktbestimmten Betrieben der Gebietskörperschaft (innerhalb der Gebietskörperschaft)			
2244	Sonstiger Finanzaufwand			
2245	Nicht finanzierungswirksamer Finanzaufwand			
22	Summe Aufwendungen	58.800,00	84.500,00	71.401,39
SA0	Saldo (0) Nettoergebnis (21 - 22)	-31.700,00	-57.500,00	-71.398,49
230	Entnahmen von Haushaltsrücklagen	187.500,00	207.500,00	0,00
2301	Entnahmen von Haushaltsrücklagen	187.500,00	207.500,00	
240	Zuweisungen an Haushaltsrücklagen	0,00	250.000,00	0,04
2401	Zuweisungen an Haushaltsrücklagen		250.000,00	0,04
SA01	Saldo (01) Haushaltsrücklagen (230 - 240)	187.500,00	-42.500,00	-0,04
SA00	Saldo (00) Nettoergebnis nach Haushaltsrücklagen (Saldo 0 + Saldo 01)	155.800,00	-100.000,00	-71.398,53

Unterricht, Erziehung, Sport und Wissenschaft (Gruppe 2)

MVAG	Mittelverwendungs- und -aufbringungsgruppen (1. und 2. Ebene)	VA 2024	VA 2023	RA 2022
211	Erträge aus der operativen Verwaltungstätigkeit	500,00	14.500,00	0,00
2111	Erträge aus eigenen Abgaben			
2112	Erträge aus Ertragsanteilen			
2113	Erträge aus Gebühren			
2114	Erträge aus Leistungen			
2115	Erträge aus Besitz und wirtschaftlicher Tätigkeit			
2116	Erträge aus Veräußerung und sonstige Erträge	500,00	7.500,00	
2117	Nicht finanzierungswirksame operative Erträge		7.000,00	
212	Erträge aus Transfers	4.900,00	8.600,00	3.502,24
2121	Transferertrag von Trägern des öffentlichen Rechts		5.800,00	666,46
2122	Transferertrag von Beteiligungen			
2123	Transferertrag von Unternehmen (mit Finanzunternehmen)			
2124	Transferertrag von Haushalten und Organisationen ohne Erwerbscharakter			
2125	Transferertrag vom Ausland			
2126	Investitions- und Tilgungszuschüsse zwischen Unternehmungen und Betrieben der Gebietskörperschaft und der Gebietskörperschaft			
2127	Nicht finanzierungswirksamer Transferertrag	4.900,00	2.800,00	2.835,78
213	Finanzerträge	0,00	0,00	0,00
2131	Erträge aus Zinsen			
2132	Erträge aus Zinsen aus derivativen Finanzinstrumenten mit und ohne Grundgeschäft			
2133	Erträge aus Gewinnentnahmen von marktbestimmten Betrieben			
2134	Sonstige Finanzerträge			
2135	Erträge aus Dividenden/Gewinnausschüttungen			
2136	Sonstige nicht finanzierungswirksame Finanzerträge			
21	Summe Erträge	5.400,00	23.100,00	3.502,24
221	Personalaufwand	0,00	0,00	0,00
2211	Personalaufwand (Bezüge, Nebengebühren, Mehrleistungen)			
2212	Gesetzlicher und freiwilliger Sozialaufwand			
2213	Sonstiger Personalaufwand			
2214	Nicht finanzierungswirksamer Personalaufwand			
222	Sachaufwand	18.000,00	13.500,00	21.542,32
2221	Gebrauchs- und Verbrauchsgüter, Handelswaren		2.000,00	3.760,99
2222	Verwaltungs- und Betriebsaufwand	4.300,00	5.000,00	2.949,72

Unterricht, Erziehung, Sport und Wissenschaft (Gruppe 2)

MVAG	Mittelverwendungs- und -aufbringungsgruppen (1. und 2. Ebene)	VA 2024	VA 2023	RA 2022
2223	Leasing- und Mietaufwand	200,00	200,00	219,48
2224	Instandhaltung	1.500,00	1.500,00	2.399,84
2225	Sonstiger Sachaufwand		500,00	7.950,00
2226	Nicht finanzierungswirksamer Sachaufwand	12.000,00	4.300,00	4.262,29
223	Transferaufwand	201.200,00	194.800,00	168.865,46
2231	Transferaufwand an Träger des öffentlichen Rechts	199.400,00	193.000,00	167.165,46
2232	Transferaufwand an Beteiligungen			
2233	Transferaufwand an Unternehmen (mit Finanzunternehmen)			
2234	Transferaufwand an Haushalte und Organisationen ohne Erwerbscharakter	1.800,00	1.800,00	1.700,00
2235	Transferaufwand an das Ausland			
2236	Investitions- und Tilgungszuschüsse zwischen Unternehmungen und Betrieben der Gebietskörperschaft und der Gebietskörperschaft			
2237	Nicht finanzierungswirksamer Transferaufwand			
224	Finanzaufwand	0,00	0,00	0,00
2241	Aufwendungen für Zinsen			
2242	Zinsen und sonstige Aufwendungen aus derivativen Finanzinstrumenten mit und ohne Grundgeschäft			
2243	Gewinnentnahmen von Unternehmungen und marktbestimmten Betrieben der Gebietskörperschaft (innerhalb der Gebietskörperschaft)			
2244	Sonstiger Finanzaufwand			
2245	Nicht finanzierungswirksamer Finanzaufwand			
22	Summe Aufwendungen	219.200,00	208.300,00	190.407,78
SA0	Saldo (0) Nettoergebnis (21 - 22)	-213.800,00	-185.200,00	-186.905,54
230	Entnahmen von Haushaltsrücklagen	0,00	32.600,00	0,00
2301	Entnahmen von Haushaltsrücklagen		32.600,00	
240	Zuweisungen an Haushaltsrücklagen	0,00	0,00	0,00
2401	Zuweisungen an Haushaltsrücklagen			
SA01	Saldo (01) Haushaltsrücklagen (230 - 240)	0,00	32.600,00	0,00
SA00	Saldo (00) Nettoergebnis nach Haushaltsrücklagen (Saldo 0 + Saldo 01)	-213.800,00	-152.600,00	-186.905,54

Kunst, Kultur und Kultus (Gruppe 3)

MVAG	Mittelverwendungs- und -aufbringungsgruppen (1. und 2. Ebene)	VA 2024	VA 2023	RA 2022
211	Erträge aus der operativen Verwaltungstätigkeit	3.000,00	2.800,00	3.024,04
2111	Erträge aus eigenen Abgaben			
2112	Erträge aus Ertragsanteilen			
2113	Erträge aus Gebühren			
2114	Erträge aus Leistungen			
2115	Erträge aus Besitz und wirtschaftlicher Tätigkeit	1.500,00	1.500,00	2.220,34
2116	Erträge aus Veräußerung und sonstige Erträge	1.500,00	1.300,00	803,70
2117	Nicht finanzierungswirksame operative Erträge			
212	Erträge aus Transfers	0,00	0,00	0,00
2121	Transferertrag von Trägern des öffentlichen Rechts			
2122	Transferertrag von Beteiligungen			
2123	Transferertrag von Unternehmen (mit Finanzunternehmen)			
2124	Transferertrag von Haushalten und Organisationen ohne Erwerbscharakter			
2125	Transferertrag vom Ausland			
2126	Investitions- und Tilgungszuschüsse zwischen Unternehmungen und Betrieben der Gebietskörperschaft und der Gebietskörperschaft			
2127	Nicht finanzierungswirksamer Transferertrag			
213	Finanzerträge	0,00	0,00	0,00
2131	Erträge aus Zinsen			
2132	Erträge aus Zinsen aus derivativen Finanzinstrumenten mit und ohne Grundgeschäft			
2133	Erträge aus Gewinnentnahmen von marktbestimmten Betrieben			
2134	Sonstige Finanzerträge			
2135	Erträge aus Dividenden/Gewinnausschüttungen			
2136	Sonstige nicht finanzierungswirksame Finanzerträge			
21	Summe Erträge	3.000,00	2.800,00	3.024,04
221	Personalaufwand	0,00	0,00	0,00
2211	Personalaufwand (Bezüge, Nebengebühren, Mehrleistungen)			
2212	Gesetzlicher und freiwilliger Sozialaufwand			
2213	Sonstiger Personalaufwand			
2214	Nicht finanzierungswirksamer Personalaufwand			
222	Sachaufwand	50.400,00	82.400,00	56.608,16
2221	Gebrauchs- und Verbrauchsgüter, Handelswaren	1.000,00	1.000,00	188,27
2222	Verwaltungs- und Betriebsaufwand	7.600,00	4.000,00	9.946,68

Kunst, Kultur und Kultus (Gruppe 3)

MVAG	Mittelverwendungs- und -aufbringungsgruppen (1. und 2. Ebene)	VA 2024	VA 2023	RA 2022
2223	Leasing- und Mietaufwand	20.800,00	20.400,00	21.310,13
2224	Instandhaltung	1.500,00	36.900,00	2.143,87
2225	Sonstiger Sachaufwand	6.700,00	6.400,00	7.574,61
2226	Nicht finanzierungswirksamer Sachaufwand	12.800,00	13.700,00	15.444,60
223	Transferaufwand	18.500,00	18.500,00	29.746,66
2231	Transferaufwand an Träger des öffentlichen Rechts	15.000,00	15.000,00	26.591,44
2232	Transferaufwand an Beteiligungen			
2233	Transferaufwand an Unternehmen (mit Finanzunternehmen)			
2234	Transferaufwand an Haushalte und Organisationen ohne Erwerbscharakter	3.500,00	3.500,00	3.155,22
2235	Transferaufwand an das Ausland			
2236	Investitions- und Tilgungszuschüsse zwischen Unternehmungen und Betrieben der Gebietskörperschaft und der Gebietskörperschaft			
2237	Nicht finanzierungswirksamer Transferaufwand			
224	Finanzaufwand	1.200,00	7.500,00	948,63
2241	Aufwendungen für Zinsen	1.200,00	7.500,00	948,63
2242	Zinsen und sonstige Aufwendungen aus derivativen Finanzinstrumenten mit und ohne Grundgeschäft			
2243	Gewinnentnahmen von Unternehmungen und marktbestimmten Betrieben der Gebietskörperschaft (innerhalb der Gebietskörperschaft)			
2244	Sonstiger Finanzaufwand			
2245	Nicht finanzierungswirksamer Finanzaufwand			
22	Summe Aufwendungen	70.100,00	108.400,00	87.303,45
SA0	Saldo (0) Nettoergebnis (21 - 22)	-67.100,00	-105.600,00	-84.279,41
230	Entnahmen von Haushaltsrücklagen	23.500,00	23.500,00	0,00
2301	Entnahmen von Haushaltsrücklagen	23.500,00	23.500,00	
240	Zuweisungen an Haushaltsrücklagen	0,00	0,00	0,00
2401	Zuweisungen an Haushaltsrücklagen			
SA01	Saldo (01) Haushaltsrücklagen (230 - 240)	23.500,00	23.500,00	0,00
SA00	Saldo (00) Nettoergebnis nach Haushaltsrücklagen (Saldo 0 + Saldo 01)	-43.600,00	-82.100,00	-84.279,41

Soziale Wohlfahrt und Wohnbauförderung (Gruppe 4)

MVAG	Mittelverwendungs- und -aufbringungsgruppen (1. und 2. Ebene)	VA 2024	VA 2023	RA 2022
211	Erträge aus der operativen Verwaltungstätigkeit	0,00	4.500,00	1.550,00
2111	Erträge aus eigenen Abgaben			
2112	Erträge aus Ertragsanteilen			
2113	Erträge aus Gebühren			
2114	Erträge aus Leistungen			
2115	Erträge aus Besitz und wirtschaftlicher Tätigkeit		4.000,00	1.200,00
2116	Erträge aus Veräußerung und sonstige Erträge		500,00	350,00
2117	Nicht finanzierungswirksame operative Erträge			
212	Erträge aus Transfers	0,00	0,00	0,00
2121	Transferertrag von Trägern des öffentlichen Rechts			
2122	Transferertrag von Beteiligungen			
2123	Transferertrag von Unternehmen (mit Finanzunternehmen)			
2124	Transferertrag von Haushalten und Organisationen ohne Erwerbscharakter			
2125	Transferertrag vom Ausland			
2126	Investitions- und Tilgungszuschüsse zwischen Unternehmungen und Betrieben der Gebietskörperschaft und der Gebietskörperschaft			
2127	Nicht finanzierungswirksamer Transferertrag			
213	Finanzerträge	0,00	0,00	0,00
2131	Erträge aus Zinsen			
2132	Erträge aus Zinsen aus derivativen Finanzinstrumenten mit und ohne Grundgeschäft			
2133	Erträge aus Gewinnentnahmen von marktbestimmten Betrieben			
2134	Sonstige Finanzerträge			
2135	Erträge aus Dividenden/Gewinnausschüttungen			
2136	Sonstige nicht finanzierungswirksame Finanzerträge			
21	Summe Erträge	0,00	4.500,00	1.550,00
221	Personalaufwand	0,00	0,00	0,00
2211	Personalaufwand (Bezüge, Nebengebühren, Mehrleistungen)			
2212	Gesetzlicher und freiwilliger Sozialaufwand			
2213	Sonstiger Personalaufwand			
2214	Nicht finanzierungswirksamer Personalaufwand			
222	Sachaufwand	2.800,00	4.400,00	6.668,43
2221	Gebrauchs- und Verbrauchsgüter, Handelswaren	300,00	400,00	315,00
2222	Verwaltungs- und Betriebsaufwand			

Soziale Wohlfahrt und Wohnbauförderung (Gruppe 4)

MVAG	Mittelverwendungs- und -aufbringungsgruppen (1. und 2. Ebene)	VA 2024	VA 2023	RA 2022
2223	Leasing- und Mietaufwand			
2224	Instandhaltung			
2225	Sonstiger Sachaufwand	2.500,00	4.000,00	6.353,43
2226	Nicht finanzierungswirksamer Sachaufwand			
223	Transferaufwand	200.200,00	189.200,00	178.891,79
2231	Transferaufwand an Träger des öffentlichen Rechts	194.700,00	181.000,00	174.104,53
2232	Transferaufwand an Beteiligungen			
2233	Transferaufwand an Unternehmen (mit Finanzunternehmen)			
2234	Transferaufwand an Haushalte und Organisationen ohne Erwerbscharakter	5.500,00	8.200,00	4.787,26
2235	Transferaufwand an das Ausland			
2236	Investitions- und Tilgungszuschüsse zwischen Unternehmungen und Betrieben der Gebietskörperschaft und der Gebietskörperschaft			
2237	Nicht finanzierungswirksamer Transferaufwand			
224	Finanzaufwand	0,00	0,00	0,00
2241	Aufwendungen für Zinsen			
2242	Zinsen und sonstige Aufwendungen aus derivativen Finanzinstrumenten mit und ohne Grundgeschäft			
2243	Gewinnentnahmen von Unternehmungen und marktbestimmten Betrieben der Gebietskörperschaft (innerhalb der Gebietskörperschaft)			
2244	Sonstiger Finanzaufwand			
2245	Nicht finanzierungswirksamer Finanzaufwand			
22	Summe Aufwendungen	203.000,00	193.600,00	185.560,22
SA0	Saldo (0) Nettoergebnis (21 - 22)	-203.000,00	-189.100,00	-184.010,22
230	Entnahmen von Haushaltsrücklagen	0,00	0,00	0,00
2301	Entnahmen von Haushaltsrücklagen			
240	Zuweisungen an Haushaltsrücklagen	0,00	0,00	0,00
2401	Zuweisungen an Haushaltsrücklagen			
SA01	Saldo (01) Haushaltsrücklagen (230 - 240)	0,00	0,00	0,00
SA00	Saldo (00) Nettoergebnis nach Haushaltsrücklagen (Saldo 0 + Saldo 01)	-203.000,00	-189.100,00	-184.010,22

Gesundheit (Gruppe 5)

MVAG	Mittelverwendungs- und -aufbringungsgruppen (1. und 2. Ebene)	VA 2024	VA 2023	RA 2022
211	Erträge aus der operativen Verwaltungstätigkeit	1.500,00	1.500,00	0,00
2111	Erträge aus eigenen Abgaben			
2112	Erträge aus Ertragsanteilen			
2113	Erträge aus Gebühren			
2114	Erträge aus Leistungen			
2115	Erträge aus Besitz und wirtschaftlicher Tätigkeit			
2116	Erträge aus Veräußerung und sonstige Erträge	1.500,00	1.500,00	
2117	Nicht finanzierungswirksame operative Erträge			
212	Erträge aus Transfers	0,00	0,00	5.167,00
2121	Transferertrag von Trägern des öffentlichen Rechts			5.167,00
2122	Transferertrag von Beteiligungen			
2123	Transferertrag von Unternehmen (mit Finanzunternehmen)			
2124	Transferertrag von Haushalten und Organisationen ohne Erwerbscharakter			
2125	Transferertrag vom Ausland			
2126	Investitions- und Tilgungszuschüsse zwischen Unternehmungen und Betrieben der Gebietskörperschaft und der Gebietskörperschaft			
2127	Nicht finanzierungswirksamer Transferertrag			
213	Finanzerträge	0,00	0,00	0,00
2131	Erträge aus Zinsen			
2132	Erträge aus Zinsen aus derivativen Finanzinstrumenten mit und ohne Grundgeschäft			
2133	Erträge aus Gewinnentnahmen von marktbestimmten Betrieben			
2134	Sonstige Finanzerträge			
2135	Erträge aus Dividenden/Gewinnausschüttungen			
2136	Sonstige nicht finanzierungswirksame Finanzerträge			
21	Summe Erträge	1.500,00	1.500,00	5.167,00
221	Personalaufwand	0,00	0,00	0,00
2211	Personalaufwand (Bezüge, Nebengebühren, Mehrleistungen)			
2212	Gesetzlicher und freiwilliger Sozialaufwand			
2213	Sonstiger Personalaufwand			
2214	Nicht finanzierungswirksamer Personalaufwand			
222	Sachaufwand	2.000,00	2.500,00	0,00
2221	Gebrauchs- und Verbrauchsgüter, Handelswaren			
2222	Verwaltungs- und Betriebsaufwand			

Gesundheit (Gruppe 5)

MVAG	Mittelverwendungs- und -aufbringungsgruppen (1. und 2. Ebene)	VA 2024	VA 2023	RA 2022
2223	Leasing- und Mietaufwand			
2224	Instandhaltung			
2225	Sonstiger Sachaufwand	2.000,00	2.500,00	
2226	Nicht finanzierungswirksamer Sachaufwand			
223	Transferaufwand	245.700,00	234.600,00	227.964,74
2231	Transferaufwand an Träger des öffentlichen Rechts	245.700,00	234.600,00	227.964,74
2232	Transferaufwand an Beteiligungen			
2233	Transferaufwand an Unternehmen (mit Finanzunternehmen)			
2234	Transferaufwand an Haushalte und Organisationen ohne Erwerbscharakter			
2235	Transferaufwand an das Ausland			
2236	Investitions- und Tilgungszuschüsse zwischen Unternehmungen und Betrieben der Gebietskörperschaft und der Gebietskörperschaft			
2237	Nicht finanzierungswirksamer Transferaufwand			
224	Finanzaufwand	0,00	0,00	0,00
2241	Aufwendungen für Zinsen			
2242	Zinsen und sonstige Aufwendungen aus derivativen Finanzinstrumenten mit und ohne Grundgeschäft			
2243	Gewinnentnahmen von Unternehmungen und marktbestimmten Betrieben der Gebietskörperschaft (innerhalb der Gebietskörperschaft)			
2244	Sonstiger Finanzaufwand			
2245	Nicht finanzierungswirksamer Finanzaufwand			
22	Summe Aufwendungen	247.700,00	237.100,00	227.964,74
SA0	Saldo (0) Nettoergebnis (21 - 22)	-246.200,00	-235.600,00	-222.797,74
230	Entnahmen von Haushaltsrücklagen	0,00	0,00	0,00
2301	Entnahmen von Haushaltsrücklagen			
240	Zuweisungen an Haushaltsrücklagen	0,00	0,00	0,00
2401	Zuweisungen an Haushaltsrücklagen			
SA01	Saldo (01) Haushaltsrücklagen (230 - 240)	0,00	0,00	0,00
SA00	Saldo (00) Nettoergebnis nach Haushaltsrücklagen (Saldo 0 + Saldo 01)	-246.200,00	-235.600,00	-222.797,74

Straßen- und Wasserbau, Verkehr (Gruppe 6)

MVAG	Mittelverwendungs- und -aufbringungsgruppen (1. und 2. Ebene)	VA 2024	VA 2023	RA 2022
211	Erträge aus der operativen Verwaltungstätigkeit	61.000,00	148.400,00	0,00
2111	Erträge aus eigenen Abgaben			
2112	Erträge aus Ertragsanteilen			
2113	Erträge aus Gebühren			
2114	Erträge aus Leistungen			
2115	Erträge aus Besitz und wirtschaftlicher Tätigkeit			
2116	Erträge aus Veräußerung und sonstige Erträge	61.000,00	148.400,00	
2117	Nicht finanzierungswirksame operative Erträge			
212	Erträge aus Transfers	172.400,00	182.400,00	282.137,96
2121	Transferertrag von Trägern des öffentlichen Rechts	140.000,00	140.000,00	200.000,00
2122	Transferertrag von Beteiligungen			
2123	Transferertrag von Unternehmen (mit Finanzunternehmen)			
2124	Transferertrag von Haushalten und Organisationen ohne Erwerbscharakter	10.000,00	20.000,00	59.763,50
2125	Transferertrag vom Ausland			
2126	Investitions- und Tilgungszuschüsse zwischen Unternehmungen und Betrieben der Gebietskörperschaft und der Gebietskörperschaft			
2127	Nicht finanzierungswirksamer Transferertrag	22.400,00	22.400,00	22.374,46
213	Finanzerträge	0,00	0,00	0,00
2131	Erträge aus Zinsen			
2132	Erträge aus Zinsen aus derivativen Finanzinstrumenten mit und ohne Grundgeschäft			
2133	Erträge aus Gewinnentnahmen von marktbestimmten Betrieben			
2134	Sonstige Finanzerträge			
2135	Erträge aus Dividenden/Gewinnausschüttungen			
2136	Sonstige nicht finanzierungswirksame Finanzerträge			
21	Summe Erträge	233.400,00	330.800,00	282.137,96
221	Personalaufwand	0,00	0,00	0,00
2211	Personalaufwand (Bezüge, Nebengebühren, Mehrleistungen)			
2212	Gesetzlicher und freiwilliger Sozialaufwand			
2213	Sonstiger Personalaufwand			
2214	Nicht finanzierungswirksamer Personalaufwand			
222	Sachaufwand	213.300,00	325.100,00	218.776,37
2221	Gebrauchs- und Verbrauchsgüter, Handelswaren	500,00	500,00	
2222	Verwaltungs- und Betriebsaufwand	11.500,00	9.200,00	9.251,11

Straßen- und Wasserbau, Verkehr (Gruppe 6)

MVAG	Mittelverwendungs- und -aufbringungsgruppen (1. und 2. Ebene)	VA 2024	VA 2023	RA 2022
2223	Leasing- und Mietaufwand	1.100,00	1.100,00	993,35
2224	Instandhaltung	5.000,00	5.000,00	4.411,40
2225	Sonstiger Sachaufwand	41.000,00	183.400,00	68.536,16
2226	Nicht finanzierungswirksamer Sachaufwand	154.200,00	125.900,00	135.584,35
223	Transferaufwand	1.800,00	1.800,00	1.819,00
2231	Transferaufwand an Träger des öffentlichen Rechts	1.800,00	1.800,00	1.819,00
2232	Transferaufwand an Beteiligungen			
2233	Transferaufwand an Unternehmen (mit Finanzunternehmen)			
2234	Transferaufwand an Haushalte und Organisationen ohne Erwerbscharakter			
2235	Transferaufwand an das Ausland			
2236	Investitions- und Tilgungszuschüsse zwischen Unternehmungen und Betrieben der Gebietskörperschaft und der Gebietskörperschaft			
2237	Nicht finanzierungswirksamer Transferaufwand			
224	Finanzaufwand	18.200,00	18.000,00	4.293,97
2241	Aufwendungen für Zinsen	18.200,00	18.000,00	4.293,97
2242	Zinsen und sonstige Aufwendungen aus derivativen Finanzinstrumenten mit und ohne Grundgeschäft			
2243	Gewinnentnahmen von Unternehmungen und marktbestimmten Betrieben der Gebietskörperschaft (innerhalb der Gebietskörperschaft)			
2244	Sonstiger Finanzaufwand			
2245	Nicht finanzierungswirksamer Finanzaufwand			
22	Summe Aufwendungen	233.300,00	344.900,00	224.889,34
SA0	Saldo (0) Nettoergebnis (21 - 22)	100,00	-14.100,00	57.248,62
230	Entnahmen von Haushaltsrücklagen	0,00	60.000,00	0,00
2301	Entnahmen von Haushaltsrücklagen		60.000,00	
240	Zuweisungen an Haushaltsrücklagen	0,00	0,00	58.634,91
2401	Zuweisungen an Haushaltsrücklagen			58.634,91
SA01	Saldo (01) Haushaltsrücklagen (230 - 240)	0,00	60.000,00	-58.634,91
SA00	Saldo (00) Nettoergebnis nach Haushaltsrücklagen (Saldo 0 + Saldo 01)	100,00	45.900,00	-1.386,29

Wirtschaftsförderung (Gruppe 7)

MVAG	Mittelverwendungs- und -aufbringungsgruppen (1. und 2. Ebene)	VA 2024	VA 2023	RA 2022
211	Erträge aus der operativen Verwaltungstätigkeit	8.500,00	8.500,00	8.177,18
2111	Erträge aus eigenen Abgaben			
2112	Erträge aus Ertragsanteilen			
2113	Erträge aus Gebühren			
2114	Erträge aus Leistungen			
2115	Erträge aus Besitz und wirtschaftlicher Tätigkeit			
2116	Erträge aus Veräußerung und sonstige Erträge	8.500,00	8.500,00	8.177,18
2117	Nicht finanzierungswirksame operative Erträge			
212	Erträge aus Transfers	2.900,00	2.500,00	1.975,38
2121	Transferertrag von Trägern des öffentlichen Rechts	2.200,00	2.200,00	1.750,00
2122	Transferertrag von Beteiligungen			
2123	Transferertrag von Unternehmen (mit Finanzunternehmen)			
2124	Transferertrag von Haushalten und Organisationen ohne Erwerbscharakter			
2125	Transferertrag vom Ausland			
2126	Investitions- und Tilgungszuschüsse zwischen Unternehmungen und Betrieben der Gebietskörperschaft und der Gebietskörperschaft			
2127	Nicht finanzierungswirksamer Transferertrag	700,00	300,00	225,38
213	Finanzerträge	0,00	0,00	0,00
2131	Erträge aus Zinsen			
2132	Erträge aus Zinsen aus derivativen Finanzinstrumenten mit und ohne Grundgeschäft			
2133	Erträge aus Gewinnentnahmen von marktbestimmten Betrieben			
2134	Sonstige Finanzerträge			
2135	Erträge aus Dividenden/Gewinnausschüttungen			
2136	Sonstige nicht finanzierungswirksame Finanzerträge			
21	Summe Erträge	11.400,00	11.000,00	10.152,56
221	Personalaufwand	0,00	0,00	0,00
2211	Personalaufwand (Bezüge, Nebengebühren, Mehrleistungen)			
2212	Gesetzlicher und freiwilliger Sozialaufwand			
2213	Sonstiger Personalaufwand			
2214	Nicht finanzierungswirksamer Personalaufwand			
222	Sachaufwand	20.400,00	26.100,00	77.723,16
2221	Gebrauchs- und Verbrauchsgüter, Handelswaren			
2222	Verwaltungs- und Betriebsaufwand			

Wirtschaftsförderung (Gruppe 7)

MVAG	Mittelverwendungs- und -aufbringungsgruppen (1. und 2. Ebene)	VA 2024	VA 2023	RA 2022
2223	Leasing- und Mietaufwand			
2224	Instandhaltung			
2225	Sonstiger Sachaufwand		8.500,00	11.380,12
2226	Nicht finanzierungswirksamer Sachaufwand	20.400,00	17.600,00	66.343,04
223	Transferaufwand	0,00	0,00	0,00
2231	Transferaufwand an Träger des öffentlichen Rechts			
2232	Transferaufwand an Beteiligungen			
2233	Transferaufwand an Unternehmen (mit Finanzunternehmen)			
2234	Transferaufwand an Haushalte und Organisationen ohne Erwerbscharakter			
2235	Transferaufwand an das Ausland			
2236	Investitions- und Tilgungszuschüsse zwischen Unternehmungen und Betrieben der Gebietskörperschaft und der Gebietskörperschaft			
2237	Nicht finanzierungswirksamer Transferaufwand			
224	Finanzaufwand	0,00	0,00	0,00
2241	Aufwendungen für Zinsen			
2242	Zinsen und sonstige Aufwendungen aus derivativen Finanzinstrumenten mit und ohne Grundgeschäft			
2243	Gewinnentnahmen von Unternehmungen und marktbestimmten Betrieben der Gebietskörperschaft (innerhalb der Gebietskörperschaft)			
2244	Sonstiger Finanzaufwand			
2245	Nicht finanzierungswirksamer Finanzaufwand			
22	Summe Aufwendungen	20.400,00	26.100,00	77.723,16
SA0	Saldo (0) Nettoergebnis (21 - 22)	-9.000,00	-15.100,00	-67.570,60
230	Entnahmen von Haushaltsrücklagen	0,00	0,00	0,00
2301	Entnahmen von Haushaltsrücklagen			
240	Zuweisungen an Haushaltsrücklagen	0,00	0,00	0,00
2401	Zuweisungen an Haushaltsrücklagen			
SA01	Saldo (01) Haushaltsrücklagen (230 - 240)	0,00	0,00	0,00
SA00	Saldo (00) Nettoergebnis nach Haushaltsrücklagen (Saldo 0 + Saldo 01)	-9.000,00	-15.100,00	-67.570,60

Dienstleistungen (Gruppe 8)

MVAG	Mittelverwendungs- und -aufbringungsgruppen (1. und 2. Ebene)	VA 2024	VA 2023	RA 2022
211	Erträge aus der operativen Verwaltungstätigkeit	383.700,00	353.300,00	591.831,28
2111	Erträge aus eigenen Abgaben			
2112	Erträge aus Ertragsanteilen			
2113	Erträge aus Gebühren	297.000,00	271.400,00	257.181,63
2114	Erträge aus Leistungen	1.600,00	1.600,00	180,00
2115	Erträge aus Besitz und wirtschaftlicher Tätigkeit	76.500,00	71.200,00	62.791,70
2116	Erträge aus Veräußerung und sonstige Erträge	8.600,00	9.100,00	271.677,95
2117	Nicht finanzierungswirksame operative Erträge			
212	Erträge aus Transfers	57.000,00	56.800,00	56.323,74
2121	Transferertrag von Trägern des öffentlichen Rechts	4.700,00	5.700,00	5.143,09
2122	Transferertrag von Beteiligungen			
2123	Transferertrag von Unternehmen (mit Finanzunternehmen)			
2124	Transferertrag von Haushalten und Organisationen ohne Erwerbscharakter			
2125	Transferertrag vom Ausland			
2126	Investitions- und Tilgungszuschüsse zwischen Unternehmungen und Betrieben der Gebietskörperschaft und der Gebietskörperschaft			
2127	Nicht finanzierungswirksamer Transferertrag	52.300,00	51.100,00	51.180,65
213	Finanzerträge	0,00	0,00	0,00
2131	Erträge aus Zinsen			
2132	Erträge aus Zinsen aus derivativen Finanzinstrumenten mit und ohne Grundgeschäft			
2133	Erträge aus Gewinnentnahmen von marktbestimmten Betrieben			
2134	Sonstige Finanzerträge			
2135	Erträge aus Dividenden/Gewinnausschüttungen			
2136	Sonstige nicht finanzierungswirksame Finanzerträge			
21	Summe Erträge	440.700,00	410.100,00	648.155,02
221	Personalaufwand	5.700,00	5.700,00	0,00
2211	Personalaufwand (Bezüge, Nebengebühren, Mehrleistungen)	5.700,00	5.700,00	
2212	Gesetzlicher und freiwilliger Sozialaufwand			
2213	Sonstiger Personalaufwand			
2214	Nicht finanzierungswirksamer Personalaufwand			
222	Sachaufwand	515.200,00	515.800,00	706.747,48
2221	Gebrauchs- und Verbrauchsgüter, Handelswaren	78.400,00	72.700,00	74.329,14
2222	Verwaltungs- und Betriebsaufwand	79.500,00	81.000,00	66.500,45

Dienstleistungen (Gruppe 8)

MVAG	Mittelverwendungs- und -aufbringungsgruppen (1. und 2. Ebene)	VA 2024	VA 2023	RA 2022
2223	Leasing- und Mietaufwand	4.300,00	3.500,00	4.400,53
2224	Instandhaltung	75.500,00	82.300,00	56.024,95
2225	Sonstiger Sachaufwand	147.400,00	152.900,00	177.641,51
2226	Nicht finanzierungswirksamer Sachaufwand	130.100,00	123.400,00	327.850,90
223	Transferaufwand	0,00	0,00	0,00
2231	Transferaufwand an Träger des öffentlichen Rechts			
2232	Transferaufwand an Beteiligungen			
2233	Transferaufwand an Unternehmen (mit Finanzunternehmen)			
2234	Transferaufwand an Haushalte und Organisationen ohne Erwerbscharakter			
2235	Transferaufwand an das Ausland			
2236	Investitions- und Tilgungszuschüsse zwischen Unternehmungen und Betrieben der Gebietskörperschaft und der Gebietskörperschaft			
2237	Nicht finanzierungswirksamer Transferaufwand			
224	Finanzaufwand	63.100,00	28.900,00	7.438,14
2241	Aufwendungen für Zinsen	63.100,00	28.900,00	7.438,14
2242	Zinsen und sonstige Aufwendungen aus derivativen Finanzinstrumenten mit und ohne Grundgeschäft			
2243	Gewinnentnahmen von Unternehmungen und marktbestimmten Betrieben der Gebietskörperschaft (innerhalb der Gebietskörperschaft)			
2244	Sonstiger Finanzaufwand			
2245	Nicht finanzierungswirksamer Finanzaufwand			
22	Summe Aufwendungen	584.000,00	550.400,00	714.185,62
SA0	Saldo (0) Nettoergebnis (21 - 22)	-143.300,00	-140.300,00	-66.030,60
230	Entnahmen von Haushaltsrücklagen	0,00	0,00	197.779,06
2301	Entnahmen von Haushaltsrücklagen			197.779,06
240	Zuweisungen an Haushaltsrücklagen	6.600,00	102.400,00	397.630,01
2401	Zuweisungen an Haushaltsrücklagen	6.600,00	102.400,00	397.630,01
SA01	Saldo (01) Haushaltsrücklagen (230 - 240)	-6.600,00	-102.400,00	-199.850,95
SA00	Saldo (00) Nettoergebnis nach Haushaltsrücklagen (Saldo 0 + Saldo 01)	-149.900,00	-242.700,00	-265.881,55

Finanzwirtschaft (Gruppe 9)

MVAG	Mittelverwendungs- und -aufbringungsgruppen (1. und 2. Ebene)	VA 2024	VA 2023	RA 2022
211	Erträge aus der operativen Verwaltungstätigkeit	1.653.900,00	1.560.200,00	1.743.744,66
2111	Erträge aus eigenen Abgaben	904.400,00	871.000,00	1.051.814,64
2112	Erträge aus Ertragsanteilen	745.000,00	685.000,00	688.983,22
2113	Erträge aus Gebühren			
2114	Erträge aus Leistungen			
2115	Erträge aus Besitz und wirtschaftlicher Tätigkeit			
2116	Erträge aus Veräußerung und sonstige Erträge	4.500,00	4.200,00	2.946,80
2117	Nicht finanzierungswirksame operative Erträge			
212	Erträge aus Transfers	3.600,00	3.600,00	39.300,32
2121	Transferertrag von Trägern des öffentlichen Rechts	3.600,00	3.600,00	39.300,32
2122	Transferertrag von Beteiligungen			
2123	Transferertrag von Unternehmen (mit Finanzunternehmen)			
2124	Transferertrag von Haushalten und Organisationen ohne Erwerbscharakter			
2125	Transferertrag vom Ausland			
2126	Investitions- und Tilgungszuschüsse zwischen Unternehmungen und Betrieben der Gebietskörperschaft und der Gebietskörperschaft			
2127	Nicht finanzierungswirksamer Transferertrag			
213	Finanzerträge	4.500,00	2.500,00	1.286,82
2131	Erträge aus Zinsen	4.500,00	2.500,00	1.286,82
2132	Erträge aus Zinsen aus derivativen Finanzinstrumenten mit und ohne Grundgeschäft			
2133	Erträge aus Gewinnentnahmen von marktbestimmten Betrieben			
2134	Sonstige Finanzerträge			
2135	Erträge aus Dividenden/Gewinnausschüttungen			
2136	Sonstige nicht finanzierungswirksame Finanzerträge			
21	Summe Erträge	1.662.000,00	1.566.300,00	1.784.331,80
221	Personalaufwand	0,00	0,00	0,00
2211	Personalaufwand (Bezüge, Nebengebühren, Mehrleistungen)			
2212	Gesetzlicher und freiwilliger Sozialaufwand			
2213	Sonstiger Personalaufwand			
2214	Nicht finanzierungswirksamer Personalaufwand			
222	Sachaufwand	69.100,00	300,00	-87,59
2221	Gebrauchs- und Verbrauchsgüter, Handelswaren			
2222	Verwaltungs- und Betriebsaufwand			

Finanzwirtschaft (Gruppe 9)

MVAG	Mittelverwendungs- und -aufbringungsgruppen (1. und 2. Ebene)	VA 2024	VA 2023	RA 2022
2223	Leasing- und Mietaufwand			
2224	Instandhaltung			
2225	Sonstiger Sachaufwand	69.100,00	300,00	-87,59
2226	Nicht finanzierungswirksamer Sachaufwand			
223	Transferaufwand	2.500,00	2.500,00	1.538,04
2231	Transferaufwand an Träger des öffentlichen Rechts	2.500,00	2.500,00	1.538,04
2232	Transferaufwand an Beteiligungen			
2233	Transferaufwand an Unternehmen (mit Finanzunternehmen)			
2234	Transferaufwand an Haushalte und Organisationen ohne Erwerbscharakter			
2235	Transferaufwand an das Ausland			
2236	Investitions- und Tilgungszuschüsse zwischen Unternehmungen und Betrieben der Gebietskörperschaft und der Gebietskörperschaft			
2237	Nicht finanzierungswirksamer Transferaufwand			
224	Finanzaufwand	1.900,00	1.700,00	1.851,22
2241	Aufwendungen für Zinsen			
2242	Zinsen und sonstige Aufwendungen aus derivativen Finanzinstrumenten mit und ohne Grundgeschäft			
2243	Gewinnentnahmen von Unternehmungen und marktbestimmten Betrieben der Gebietskörperschaft (innerhalb der Gebietskörperschaft)			
2244	Sonstiger Finanzaufwand	1.900,00	1.700,00	1.851,22
2245	Nicht finanzierungswirksamer Finanzaufwand			
22	Summe Aufwendungen	73.500,00	4.500,00	3.301,67
SA0	Saldo (0) Nettoergebnis (21 - 22)	1.588.500,00	1.561.800,00	1.781.030,13
230	Entnahmen von Haushaltsrücklagen	0,00	469.100,00	650.626,73
2301	Entnahmen von Haushaltsrücklagen		469.100,00	650.626,73
240	Zuweisungen an Haushaltsrücklagen	0,00	300.000,00	650.582,25
2401	Zuweisungen an Haushaltsrücklagen		300.000,00	650.582,25
SA01	Saldo (01) Haushaltsrücklagen (230 - 240)	0,00	169.100,00	44,48
SA00	Saldo (00) Nettoergebnis nach Haushaltsrücklagen (Saldo 0 + Saldo 01)	1.588.500,00	1.730.900,00	1.781.074,61

Finanzierungshaushalt Bereichsbudget 1. und 2. Ebene
(Anlage 1b)

Vertretungskörper und allgemeine Verwaltung (Gruppe 0)

MVAG	Mittelverwendungs- und aufbringungsgruppen (1. und 2. Ebene)	VA 2024	VA 2023	RA 2022
311	Einzahlungen aus operativer Verwaltungstätigkeit	42.900,00	45.400,00	56.807,16
3111	Einzahlungen aus eigenen Abgaben			
3112	Einzahlungen aus Ertragsanteilen			
3113	Einzahlungen aus Gebühren			
3114	Einzahlungen aus Leistungen	40.800,00	43.500,00	36.364,89
3115	Einzahlungen aus Besitz und wirtschaftlicher Tätigkeit	300,00	300,00	300,00
3116	Einzahlungen aus Veräußerung von geringwertigen Wirtschaftsgütern (GWG) und sonstige Einzahlungen	1.800,00	1.600,00	20.142,27
312	Einzahlungen aus Transfers	5.400,00	5.000,00	4.818,40
3121	Transferzahlungen von Trägern des öffentlichen Rechts			
3122	Transferzahlungen von Beteiligungen			
3123	Transferzahlungen von Unternehmen (inkl. Finanzunternehmen)			
3124	Transferzahlungen von Haushalten und Organisationen ohne Erwerbscharakter	5.400,00	5.000,00	4.818,40
3125	Transferzahlungen vom Ausland			
3126	Investitions- und Tilgungszuschüsse zwischen Unternehmungen und Betrieben der Gebietskörperschaft und der Gebietskörperschaft			
313	Einzahlungen aus Finanzerträgen	0,00	0,00	0,00
3131	Einzahlungen aus Zinserträgen			
3132	Einzahlungen aus Zinsen aus derivativen Finanzinstrumenten mit und ohne Grundgeschäft			
3133	Einzahlungen aus Gewinnentnahmen von marktbestimmten Betrieben			
3134	Sonstige Einzahlungen aus Finanzerträgen			
3135	Einzahlungen aus Dividenden/Gewinnausschüttungen			
31	Summe Einzahlungen operative Gebarung	48.300,00	50.400,00	61.625,56
321	Auszahlungen aus Personalaufwand	332.600,00	305.100,00	278.648,54
3211	Auszahlungen für Personalaufwand (Bezüge, Nebengebühren, und Mehrleistungsvergütungen)	266.900,00	244.800,00	223.404,54
3212	Auszahlungen für gesetzliche und freiwillige Sozialaufwendungen	65.700,00	60.300,00	55.244,00
3213	Auszahlungen aus sonstigem Personalaufwand			
322	Auszahlungen aus Sachaufwand	223.600,00	210.100,00	186.056,31
3221	Auszahlungen für Gebrauchs- und Verbrauchsgüter, Handelswaren	18.500,00	19.000,00	20.211,37
3222	Auszahlungen für Verwaltungs- und Betriebsaufwand	29.200,00	29.100,00	24.495,63
3223	Auszahlungen für Leasing- und Mietaufwand			
3224	Auszahlungen für Instandhaltung	1.500,00	1.500,00	523,53
3225	Sonstige Auszahlungen aus Sachaufwand	174.400,00	160.500,00	140.825,78
3226	Auszahlungen aus der Inanspruchnahme von Haftungen			
323	Auszahlungen aus Transfers	16.700,00	13.500,00	13.603,75
3231	Transferzahlungen an Träger des öffentlichen Rechts	4.500,00	4.500,00	4.420,90

Vertretungskörper und allgemeine Verwaltung (Gruppe 0)

MVAG	Mittelverwendungs- und aufbringungsgruppen (1. und 2. Ebene)	VA 2024	VA 2023	RA 2022
3232	Transferzahlungen an Beteiligungen			
3233	Transferzahlungen an Unternehmen (inkl. Finanzunternehmen)			
3234	Transferzahlungen an Haushalte und Organisationen ohne Erwerbscharakter	12.200,00	9.000,00	9.182,85
3235	Transferzahlungen an das Ausland			
3236	Investitions- und Tilgungszuschüsse zwischen Unternehmungen und Betrieben der Gebietskörperschaft und der Gebietskörperschaft			
324	Auszahlungen aus Finanzaufwand	0,00	0,00	0,00
3241	Auszahlungen für Zinsen			
3242	Auszahlungen für Zinsen aus derivativen Finanzinstrumenten mit und ohne Grundgeschäft			
3243	Auszahlungen aus Gewinnentnahmen von marktbestimmten Betrieben			
3244	Sonstige Auszahlungen aus Finanzaufwendungen			
32	Summe Auszahlungen operative Gebarung	572.900,00	528.700,00	478.308,60
SA1	Saldo (1) Geldfluss aus der operativen Gebarung (31 – 32)	-524.600,00	-478.300,00	-416.683,04
331	Einzahlungen aus der Investitionstätigkeit	0,00	0,00	0,00
3311	Einzahlungen aus der Veräußerung von immateriellem Vermögen			
3312	Einzahlungen aus der Veräußerung von Grundstücken und Grundstückeinrichtungen			
3313	Einzahlungen aus der Veräußerung von Gebäuden und Bauten			
3314	Einzahlungen aus der Veräußerung von technischen Anlagen, Fahrzeugen und Maschinen			
3315	Einzahlungen aus der Veräußerung von Amts-, Betriebs- und Geschäftsausstattung			
3316	Einzahlungen aus der Veräußerung von Kulturgütern			
3317	Einzahlungen aus der Veräußerung von Beteiligungen			
3318	Einzahlungen aus der Veräußerung von kofinanzierten Schutzbauten			
332	Einzahlungen aus der Rückzahlung von Darlehen sowie gewährten Vorschüssen	0,00	0,00	0,00
3321	Einzahlungen aus Darlehen an Träger des öffentlichen Rechts			
3322	Einzahlungen aus Darlehen an Beteiligungen			
3323	Einzahlungen aus Darlehen an Unternehmen und Haushalte			
3325	Einzahlungen aus Vorschüssen und Anzahlungen			
333	Einzahlungen aus Kapitaltransfers	9.000,00	9.000,00	0,00
3331	Kapitaltransferzahlungen von Trägern des öffentlichen Rechts	9.000,00	9.000,00	
3332	Kapitaltransferzahlungen von Beteiligungen			
3333	Kapitaltransferzahlungen von Unternehmen			
3334	Kapitaltransferzahlungen von Haushalten und Organisationen ohne Erwerbscharakter			
3335	Kapitaltransferzahlungen vom Ausland			
33	Summe Einzahlungen investive Gebarung	9.000,00	9.000,00	0,00

Vertretungskörper und allgemeine Verwaltung (Gruppe 0)

MVAG	Mittelverwendungs- und aufbringungsgruppen (1. und 2. Ebene)	VA 2024	VA 2023	RA 2022
341	Auszahlungen aus der Investitionstätigkeit	30.300,00	67.300,00	16.891,08
3411	Auszahlungen für den Erwerb von immateriellem Vermögen			
3412	Auszahlungen für den Erwerb von Grundstücken und Grundstückseinrichtungen	27.300,00	32.500,00	
3413	Auszahlungen für den Erwerb von Gebäuden und Bauten			14.509,74
3414	Auszahlungen für den Erwerb von technischen Anlagen, Fahrzeugen und Maschinen	2.000,00	9.000,00	
3415	Auszahlungen für den Erwerb von Amts-, Betriebs- und Geschäftsausstattung	1.000,00	25.800,00	2.381,34
3416	Auszahlungen für den Erwerb von Kulturgütern			
3417	Auszahlungen für den Erwerb von Beteiligungen			
3418	Auszahlungen für den Erwerb von kofinanzierten Schutzbauten			
342	Auszahlungen aus der Gewährung von Darlehen sowie gewährten Vorschüssen	0,00	0,00	0,00
3421	Auszahlungen von Darlehen an Träger des öffentlichen Rechts			
3422	Auszahlungen von Darlehen an Beteiligungen			
3423	Auszahlungen von Darlehen an Unternehmen und Haushalte			
3425	Auszahlungen von Vorschüssen und Anzahlungen			
343	Auszahlungen aus Kapitaltransfers	0,00	0,00	0,00
3431	Kapitaltransferzahlungen an Träger des öffentlichen Rechts			
3432	Kapitaltransferzahlungen an Beteiligungen			
3433	Kapitaltransferzahlungen an Unternehmen (Finanzunternehmen)			
3434	Kapitaltransferzahlungen an Haushalte und Organisationen ohne Erwerbscharakter			
3435	Kapitaltransferzahlungen an das Ausland			
34	Summe Auszahlungen investive Gebarung	30.300,00	67.300,00	16.891,08
SA2	Saldo (2) Geldfluss aus der investiven Gebarung (33 – 34)	-21.300,00	-58.300,00	-16.891,08
SA3	Saldo (3) Nettofinanzierungssaldo (Saldo 1 + Saldo 2)	-545.900,00	-536.600,00	-433.574,12
351	Einzahlungen aus der Aufnahme von Finanzschulden	0,00	0,00	0,00
3511	Einzahlungen aus empfangenen Darlehen von öffentlichen Körperschaften und Rechtsträgern			
3512	Einzahlungen aus empfangenen Darlehen von Beteiligungen			
3513	Einzahlungen aus empfangenen Darlehen von Unternehmen und privaten Haushalten			
3514	Einzahlungen aus Finanzschulden (Finanzunternehmen)			
3515	Einzahlungen aus Aufnahmen von Leasingverbindlichkeiten			
353	Einzahlungen infolge eines Kapitaltausches bei derivativen Finanzinstrumenten mit Grundgeschäft	0,00	0,00	0,00
3530	Einzahlungen infolge eines Kapitaltausches bei derivativen Finanzinstrumenten mit Grundgeschäft			
355	Einzahlungen aus dem Abgang von Finanzinstrumenten	0,00	0,00	0,00

Vertretungskörper und allgemeine Verwaltung (Gruppe 0)

MVAG	Mittelverwendungs- und aufbringungsgruppen (1. und 2. Ebene)	VA 2024	VA 2023	RA 2022
3550	Einzahlungen aus dem Abgang von Finanzinstrumenten			
35	Summe Einzahlungen aus der Finanzierungstätigkeit	0,00	0,00	0,00
361	Auszahlungen aus der Tilgung von Finanzschulden	0,00	0,00	0,00
3611	Auszahlungen aus empfangenen Darlehen von öffentlichen Körperschaften und Rechtsträgern			
3612	Auszahlungen aus empfangenen Darlehen von Beteiligungen			
3613	Auszahlungen aus empfangenen Darlehen von Unternehmen und privaten Haushalten			
3614	Auszahlungen aus Finanzschulden			
3615	Auszahlungen aus Rückzahlungen von Leasingverbindlichkeiten			
363	Auszahlungen infolge eines Kapitaltausches bei derivativen Finanzinstrumenten mit Grundgeschäft	0,00	0,00	0,00
3630	Auszahlungen infolge eines Kapitaltausches bei derivativen Finanzinstrumenten mit Grundgeschäft			
365	Auszahlungen für den Erwerb von Finanzinstrumenten	0,00	0,00	0,00
3650	Auszahlungen für den Erwerb von Finanzinstrumenten			
36	Summe Auszahlungen aus der Finanzierungstätigkeit	0,00	0,00	0,00
SA4	Saldo (4) Geldfluss aus der Finanzierungstätigkeit (35 – 36)	0,00	0,00	0,00
SA5	Saldo (5) Geldfluss aus der voranschlagswirksamen Gebarung (Saldo 3 + Saldo 4)	-545.900,00	-536.600,00	-433.574,12

Öffentliche Ordnung und Sicherheit (Gruppe 1)

MVAG	Mittelverwendungs- und aufbringungsgruppen (1. und 2. Ebene)	VA 2024	VA 2023	RA 2022
311	Einzahlungen aus operativer Verwaltungstätigkeit	2.100,00	27.000,00	2,90
3111	Einzahlungen aus eigenen Abgaben			
3112	Einzahlungen aus Ertragsanteilen			
3113	Einzahlungen aus Gebühren			
3114	Einzahlungen aus Leistungen			
3115	Einzahlungen aus Besitz und wirtschaftlicher Tätigkeit			
3116	Einzahlungen aus Veräußerung von geringwertigen Wirtschaftsgütern (GWG) und sonstige Einzahlungen	2.100,00	27.000,00	2,90
312	Einzahlungen aus Transfers	25.000,00	0,00	0,00
3121	Transferzahlungen von Trägern des öffentlichen Rechts	25.000,00		
3122	Transferzahlungen von Beteiligungen			
3123	Transferzahlungen von Unternehmen (inkl. Finanzunternehmen)			
3124	Transferzahlungen von Haushalten und Organisationen ohne Erwerbscharakter			
3125	Transferzahlungen vom Ausland			
3126	Investitions- und Tilgungszuschüsse zwischen Unternehmungen und Betrieben der Gebietskörperschaft und der Gebietskörperschaft			
313	Einzahlungen aus Finanzerträgen	0,00	0,00	0,00
3131	Einzahlungen aus Zinserträgen			
3132	Einzahlungen aus Zinsen aus derivativen Finanzinstrumenten mit und ohne Grundgeschäft			
3133	Einzahlungen aus Gewinnentnahmen von marktbestimmten Betrieben			
3134	Sonstige Einzahlungen aus Finanzerträgen			
3135	Einzahlungen aus Dividenden/Gewinnausschüttungen			
31	Summe Einzahlungen operative Gebarung	27.100,00	27.000,00	2,90
321	Auszahlungen aus Personalaufwand	0,00	0,00	0,00
3211	Auszahlungen für Personalaufwand (Bezüge, Nebengebühren, und Mehrleistungsvergütungen)			
3212	Auszahlungen für gesetzliche und freiwillige Sozialaufwendungen			
3213	Auszahlungen aus sonstigem Personalaufwand			
322	Auszahlungen aus Sachaufwand	13.700,00	21.300,00	10.908,99
3221	Auszahlungen für Gebrauchs- und Verbrauchsgüter, Handelswaren	3.000,00	3.000,00	2.843,27
3222	Auszahlungen für Verwaltungs- und Betriebsaufwand	5.000,00	4.600,00	3.827,22
3223	Auszahlungen für Leasing- und Mietaufwand			
3224	Auszahlungen für Instandhaltung	1.000,00	1.000,00	
3225	Sonstige Auszahlungen aus Sachaufwand	4.700,00	12.700,00	4.238,50
3226	Auszahlungen aus der Inanspruchnahme von Haftungen			
323	Auszahlungen aus Transfers	4.800,00	4.800,00	5.000,00
3231	Transferzahlungen an Träger des öffentlichen Rechts	4.500,00	4.500,00	4.500,00

Öffentliche Ordnung und Sicherheit (Gruppe 1)

MVAG	Mittelverwendungs- und aufbringungsgruppen (1. und 2. Ebene)	VA 2024	VA 2023	RA 2022
3232	Transferzahlungen an Beteiligungen			
3233	Transferzahlungen an Unternehmen (inkl. Finanzunternehmen)			
3234	Transferzahlungen an Haushalte und Organisationen ohne Erwerbscharakter	300,00	300,00	500,00
3235	Transferzahlungen an das Ausland			
3236	Investitions- und Tilgungszuschüsse zwischen Unternehmungen und Betrieben der Gebietskörperschaft und der Gebietskörperschaft			
324	Auszahlungen aus Finanzaufwand	0,00	0,00	0,00
3241	Auszahlungen für Zinsen			
3242	Auszahlungen für Zinsen aus derivativen Finanzinstrumenten mit und ohne Grundgeschäft			
3243	Auszahlungen aus Gewinnentnahmen von marktbestimmten Betrieben			
3244	Sonstige Auszahlungen aus Finanzaufwendungen			
32	Summe Auszahlungen operative Gebarung	18.500,00	26.100,00	15.908,99
SA1	Saldo (1) Geldfluss aus der operativen Gebarung (31 – 32)	8.600,00	900,00	-15.906,09
331	Einzahlungen aus der Investitionstätigkeit	0,00	0,00	0,00
3311	Einzahlungen aus der Veräußerung von immateriellem Vermögen			
3312	Einzahlungen aus der Veräußerung von Grundstücken und Grundstückeinrichtungen			
3313	Einzahlungen aus der Veräußerung von Gebäuden und Bauten			
3314	Einzahlungen aus der Veräußerung von technischen Anlagen, Fahrzeugen und Maschinen			
3315	Einzahlungen aus der Veräußerung von Amts-, Betriebs- und Geschäftsausstattung			
3316	Einzahlungen aus der Veräußerung von Kulturgütern			
3317	Einzahlungen aus der Veräußerung von Beteiligungen			
3318	Einzahlungen aus der Veräußerung von kofinanzierten Schutzbauten			
332	Einzahlungen aus der Rückzahlung von Darlehen sowie gewährten Vorschüssen	0,00	0,00	0,00
3321	Einzahlungen aus Darlehen an Träger des öffentlichen Rechts			
3322	Einzahlungen aus Darlehen an Beteiligungen			
3323	Einzahlungen aus Darlehen an Unternehmen und Haushalte			
3325	Einzahlungen aus Vorschüssen und Anzahlungen			
333	Einzahlungen aus Kapitaltransfers	38.500,00	38.500,00	0,00
3331	Kapitaltransferzahlungen von Trägern des öffentlichen Rechts	38.500,00	38.500,00	
3332	Kapitaltransferzahlungen von Beteiligungen			
3333	Kapitaltransferzahlungen von Unternehmen			
3334	Kapitaltransferzahlungen von Haushalten und Organisationen ohne Erwerbscharakter			
3335	Kapitaltransferzahlungen vom Ausland			
33	Summe Einzahlungen investive Gebarung	38.500,00	38.500,00	0,00

Öffentliche Ordnung und Sicherheit (Gruppe 1)

MVAG	Mittelverwendungs- und aufbringungsgruppen (1. und 2. Ebene)	VA 2024	VA 2023	RA 2022
341	Auszahlungen aus der Investitionstätigkeit	251.000,00	271.000,00	0,00
3411	Auszahlungen für den Erwerb von immateriellem Vermögen			
3412	Auszahlungen für den Erwerb von Grundstücken und Grundstückseinrichtungen			
3413	Auszahlungen für den Erwerb von Gebäuden und Bauten			
3414	Auszahlungen für den Erwerb von technischen Anlagen, Fahrzeugen und Maschinen	251.000,00	251.000,00	
3415	Auszahlungen für den Erwerb von Amts-, Betriebs- und Geschäftsausstattung		20.000,00	
3416	Auszahlungen für den Erwerb von Kulturgütern			
3417	Auszahlungen für den Erwerb von Beteiligungen			
3418	Auszahlungen für den Erwerb von kofinanzierten Schutzbauten			
342	Auszahlungen aus der Gewährung von Darlehen sowie gewährten Vorschüssen	0,00	0,00	0,00
3421	Auszahlungen von Darlehen an Träger des öffentlichen Rechts			
3422	Auszahlungen von Darlehen an Beteiligungen			
3423	Auszahlungen von Darlehen an Unternehmen und Haushalte			
3425	Auszahlungen von Vorschüssen und Anzahlungen			
343	Auszahlungen aus Kapitaltransfers	700,00	1.000,00	829,25
3431	Kapitaltransferzahlungen an Träger des öffentlichen Rechts			
3432	Kapitaltransferzahlungen an Beteiligungen			
3433	Kapitaltransferzahlungen an Unternehmen (Finanzunternehmen)	700,00	1.000,00	829,25
3434	Kapitaltransferzahlungen an Haushalte und Organisationen ohne Erwerbscharakter			
3435	Kapitaltransferzahlungen an das Ausland			
34	Summe Auszahlungen investive Gebarung	251.700,00	272.000,00	829,25
SA2	Saldo (2) Geldfluss aus der investiven Gebarung (33 – 34)	-213.200,00	-233.500,00	-829,25
SA3	Saldo (3) Nettofinanzierungssaldo (Saldo 1 + Saldo 2)	-204.600,00	-232.600,00	-16.735,34
351	Einzahlungen aus der Aufnahme von Finanzschulden	0,00	0,00	0,00
3511	Einzahlungen aus empfangenen Darlehen von öffentlichen Körperschaften und Rechtsträgern			
3512	Einzahlungen aus empfangenen Darlehen von Beteiligungen			
3513	Einzahlungen aus empfangenen Darlehen von Unternehmen und privaten Haushalten			
3514	Einzahlungen aus Finanzschulden (Finanzunternehmen)			
3515	Einzahlungen aus Aufnahmen von Leasingverbindlichkeiten			
353	Einzahlungen infolge eines Kapitaltausches bei derivativen Finanzinstrumenten mit Grundgeschäft	0,00	0,00	0,00
3530	Einzahlungen infolge eines Kapitaltausches bei derivativen Finanzinstrumenten mit Grundgeschäft			
355	Einzahlungen aus dem Abgang von Finanzinstrumenten	0,00	0,00	0,00

Öffentliche Ordnung und Sicherheit (Gruppe 1)

MVAG	Mittelverwendungs- und aufbringungsgruppen (1. und 2. Ebene)	VA 2024	VA 2023	RA 2022
3550	Einzahlungen aus dem Abgang von Finanzinstrumenten			
35	Summe Einzahlungen aus der Finanzierungstätigkeit	0,00	0,00	0,00
361	Auszahlungen aus der Tilgung von Finanzschulden	0,00	0,00	0,00
3611	Auszahlungen aus empfangenen Darlehen von öffentlichen Körperschaften und Rechtsträgern			
3612	Auszahlungen aus empfangenen Darlehen von Beteiligungen			
3613	Auszahlungen aus empfangenen Darlehen von Unternehmen und privaten Haushalten			
3614	Auszahlungen aus Finanzschulden			
3615	Auszahlungen aus Rückzahlungen von Leasingverbindlichkeiten			
363	Auszahlungen infolge eines Kapitaltausches bei derivativen Finanzinstrumenten mit Grundgeschäft	0,00	0,00	0,00
3630	Auszahlungen infolge eines Kapitaltausches bei derivativen Finanzinstrumenten mit Grundgeschäft			
365	Auszahlungen für den Erwerb von Finanzinstrumenten	0,00	0,00	0,00
3650	Auszahlungen für den Erwerb von Finanzinstrumenten			
36	Summe Auszahlungen aus der Finanzierungstätigkeit	0,00	0,00	0,00
SA4	Saldo (4) Geldfluss aus der Finanzierungstätigkeit (35 – 36)	0,00	0,00	0,00
SA5	Saldo (5) Geldfluss aus der voranschlagswirksamen Gebarung (Saldo 3 + Saldo 4)	-204.600,00	-232.600,00	-16.735,34

Unterricht, Erziehung, Sport und Wissenschaft (Gruppe 2)

MVAG	Mittelverwendungs- und aufbringungsgruppen (1. und 2. Ebene)	VA 2024	VA 2023	RA 2022
311	Einzahlungen aus operativer Verwaltungstätigkeit	500,00	500,00	0,00
3111	Einzahlungen aus eigenen Abgaben			
3112	Einzahlungen aus Ertragsanteilen			
3113	Einzahlungen aus Gebühren			
3114	Einzahlungen aus Leistungen			
3115	Einzahlungen aus Besitz und wirtschaftlicher Tätigkeit			
3116	Einzahlungen aus Veräußerung von geringwertigen Wirtschaftsgütern (GWG) und sonstige Einzahlungen	500,00	500,00	
312	Einzahlungen aus Transfers	0,00	5.800,00	666,46
3121	Transferzahlungen von Trägern des öffentlichen Rechts		5.800,00	666,46
3122	Transferzahlungen von Beteiligungen			
3123	Transferzahlungen von Unternehmen (inkl. Finanzunternehmen)			
3124	Transferzahlungen von Haushalten und Organisationen ohne Erwerbscharakter			
3125	Transferzahlungen vom Ausland			
3126	Investitions- und Tilgungszuschüsse zwischen Unternehmungen und Betrieben der Gebietskörperschaft und der Gebietskörperschaft			
313	Einzahlungen aus Finanzerträgen	0,00	0,00	0,00
3131	Einzahlungen aus Zinserträgen			
3132	Einzahlungen aus Zinsen aus derivativen Finanzinstrumenten mit und ohne Grundgeschäft			
3133	Einzahlungen aus Gewinnentnahmen von marktbestimmten Betrieben			
3134	Sonstige Einzahlungen aus Finanzerträgen			
3135	Einzahlungen aus Dividenden/Gewinnausschüttungen			
31	Summe Einzahlungen operative Gebarung	500,00	6.300,00	666,46
321	Auszahlungen aus Personalaufwand	0,00	0,00	0,00
3211	Auszahlungen für Personalaufwand (Bezüge, Nebengebühren, und Mehrleistungsvergütungen)			
3212	Auszahlungen für gesetzliche und freiwillige Sozialaufwendungen			
3213	Auszahlungen aus sonstigem Personalaufwand			
322	Auszahlungen aus Sachaufwand	6.000,00	9.200,00	18.529,88
3221	Auszahlungen für Gebrauchs- und Verbrauchsgüter, Handelswaren		2.000,00	3.760,99
3222	Auszahlungen für Verwaltungs- und Betriebsaufwand	4.300,00	5.000,00	4.199,57
3223	Auszahlungen für Leasing- und Mietaufwand	200,00	200,00	219,48
3224	Auszahlungen für Instandhaltung	1.500,00	1.500,00	2.399,84
3225	Sonstige Auszahlungen aus Sachaufwand		500,00	7.950,00
3226	Auszahlungen aus der Inanspruchnahme von Haftungen			
323	Auszahlungen aus Transfers	201.200,00	194.800,00	168.015,46
3231	Transferzahlungen an Träger des öffentlichen Rechts	199.400,00	193.000,00	167.165,46

Unterricht, Erziehung, Sport und Wissenschaft (Gruppe 2)

MVAG	Mittelverwendungs- und aufbringungsgruppen (1. und 2. Ebene)	VA 2024	VA 2023	RA 2022
3232	Transferzahlungen an Beteiligungen			
3233	Transferzahlungen an Unternehmen (inkl. Finanzunternehmen)			
3234	Transferzahlungen an Haushalte und Organisationen ohne Erwerbscharakter	1.800,00	1.800,00	850,00
3235	Transferzahlungen an das Ausland			
3236	Investitions- und Tilgungszuschüsse zwischen Unternehmungen und Betrieben der Gebietskörperschaft und der Gebietskörperschaft			
324	Auszahlungen aus Finanzaufwand	0,00	0,00	0,00
3241	Auszahlungen für Zinsen			
3242	Auszahlungen für Zinsen aus derivativen Finanzinstrumenten mit und ohne Grundgeschäft			
3243	Auszahlungen aus Gewinnentnahmen von marktbestimmten Betrieben			
3244	Sonstige Auszahlungen aus Finanzaufwendungen			
32	Summe Auszahlungen operative Gebarung	207.200,00	204.000,00	186.545,34
SA1	Saldo (1) Geldfluss aus der operativen Gebarung (31 – 32)	-206.700,00	-197.700,00	-185.878,88
331	Einzahlungen aus der Investitionstätigkeit	0,00	7.000,00	0,00
3311	Einzahlungen aus der Veräußerung von immateriellem Vermögen			
3312	Einzahlungen aus der Veräußerung von Grundstücken und Grundstückeinrichtungen			
3313	Einzahlungen aus der Veräußerung von Gebäuden und Bauten			
3314	Einzahlungen aus der Veräußerung von technischen Anlagen, Fahrzeugen und Maschinen		7.000,00	
3315	Einzahlungen aus der Veräußerung von Amts-, Betriebs- und Geschäftsausstattung			
3316	Einzahlungen aus der Veräußerung von Kulturgütern			
3317	Einzahlungen aus der Veräußerung von Beteiligungen			
3318	Einzahlungen aus der Veräußerung von kofinanzierten Schutzbauten			
332	Einzahlungen aus der Rückzahlung von Darlehen sowie gewährten Vorschüssen	0,00	0,00	0,00
3321	Einzahlungen aus Darlehen an Träger des öffentlichen Rechts			
3322	Einzahlungen aus Darlehen an Beteiligungen			
3323	Einzahlungen aus Darlehen an Unternehmen und Haushalte			
3325	Einzahlungen aus Vorschüssen und Anzahlungen			
333	Einzahlungen aus Kapitaltransfers	0,00	20.500,00	0,00
3331	Kapitaltransferzahlungen von Trägern des öffentlichen Rechts		20.500,00	
3332	Kapitaltransferzahlungen von Beteiligungen			
3333	Kapitaltransferzahlungen von Unternehmen			
3334	Kapitaltransferzahlungen von Haushalten und Organisationen ohne Erwerbscharakter			
3335	Kapitaltransferzahlungen vom Ausland			
33	Summe Einzahlungen investive Gebarung	0,00	27.500,00	0,00

Unterricht, Erziehung, Sport und Wissenschaft (Gruppe 2)

MVAG	Mittelverwendungs- und aufbringungsgruppen (1. und 2. Ebene)	VA 2024	VA 2023	RA 2022
341	Auszahlungen aus der Investitionstätigkeit	500,00	74.300,00	0,00
3411	Auszahlungen für den Erwerb von immateriellem Vermögen			
3412	Auszahlungen für den Erwerb von Grundstücken und Grundstückseinrichtungen	500,00	14.000,00	
3413	Auszahlungen für den Erwerb von Gebäuden und Bauten			
3414	Auszahlungen für den Erwerb von technischen Anlagen, Fahrzeugen und Maschinen		58.100,00	
3415	Auszahlungen für den Erwerb von Amts-, Betriebs- und Geschäftsausstattung		2.200,00	
3416	Auszahlungen für den Erwerb von Kulturgütern			
3417	Auszahlungen für den Erwerb von Beteiligungen			
3418	Auszahlungen für den Erwerb von kofinanzierten Schutzbauten			
342	Auszahlungen aus der Gewährung von Darlehen sowie gewährten Vorschüssen	0,00	0,00	0,00
3421	Auszahlungen von Darlehen an Träger des öffentlichen Rechts			
3422	Auszahlungen von Darlehen an Beteiligungen			
3423	Auszahlungen von Darlehen an Unternehmen und Haushalte			
3425	Auszahlungen von Vorschüssen und Anzahlungen			
343	Auszahlungen aus Kapitaltransfers	0,00	0,00	0,00
3431	Kapitaltransferzahlungen an Träger des öffentlichen Rechts			
3432	Kapitaltransferzahlungen an Beteiligungen			
3433	Kapitaltransferzahlungen an Unternehmen (Finanzunternehmen)			
3434	Kapitaltransferzahlungen an Haushalte und Organisationen ohne Erwerbscharakter			
3435	Kapitaltransferzahlungen an das Ausland			
34	Summe Auszahlungen investive Gebarung	500,00	74.300,00	0,00
SA2	Saldo (2) Geldfluss aus der investiven Gebarung (33 – 34)	-500,00	-46.800,00	0,00
SA3	Saldo (3) Nettofinanzierungssaldo (Saldo 1 + Saldo 2)	-207.200,00	-244.500,00	-185.878,88
351	Einzahlungen aus der Aufnahme von Finanzschulden	0,00	0,00	0,00
3511	Einzahlungen aus empfangenen Darlehen von öffentlichen Körperschaften und Rechtsträgern			
3512	Einzahlungen aus empfangenen Darlehen von Beteiligungen			
3513	Einzahlungen aus empfangenen Darlehen von Unternehmen und privaten Haushalten			
3514	Einzahlungen aus Finanzschulden (Finanzunternehmen)			
3515	Einzahlungen aus Aufnahmen von Leasingverbindlichkeiten			
353	Einzahlungen infolge eines Kapitaltausches bei derivativen Finanzinstrumenten mit Grundgeschäft	0,00	0,00	0,00
3530	Einzahlungen infolge eines Kapitaltausches bei derivativen Finanzinstrumenten mit Grundgeschäft			
355	Einzahlungen aus dem Abgang von Finanzinstrumenten	0,00	0,00	0,00

Unterricht, Erziehung, Sport und Wissenschaft (Gruppe 2)

MVAG	Mittelverwendungs- und aufbringungsgruppen (1. und 2. Ebene)	VA 2024	VA 2023	RA 2022
3550	Einzahlungen aus dem Abgang von Finanzinstrumenten			
35	Summe Einzahlungen aus der Finanzierungstätigkeit	0,00	0,00	0,00
361	Auszahlungen aus der Tilgung von Finanzschulden	0,00	0,00	0,00
3611	Auszahlungen aus empfangenen Darlehen von öffentlichen Körperschaften und Rechtsträgern			
3612	Auszahlungen aus empfangenen Darlehen von Beteiligungen			
3613	Auszahlungen aus empfangenen Darlehen von Unternehmen und privaten Haushalten			
3614	Auszahlungen aus Finanzschulden			
3615	Auszahlungen aus Rückzahlungen von Leasingverbindlichkeiten			
363	Auszahlungen infolge eines Kapitaltausches bei derivativen Finanzinstrumenten mit Grundgeschäft	0,00	0,00	0,00
3630	Auszahlungen infolge eines Kapitaltausches bei derivativen Finanzinstrumenten mit Grundgeschäft			
365	Auszahlungen für den Erwerb von Finanzinstrumenten	0,00	0,00	0,00
3650	Auszahlungen für den Erwerb von Finanzinstrumenten			
36	Summe Auszahlungen aus der Finanzierungstätigkeit	0,00	0,00	0,00
SA4	Saldo (4) Geldfluss aus der Finanzierungstätigkeit (35 – 36)	0,00	0,00	0,00
SA5	Saldo (5) Geldfluss aus der voranschlagswirksamen Gebarung (Saldo 3 + Saldo 4)	-207.200,00	-244.500,00	-185.878,88

Kunst, Kultur und Kultus (Gruppe 3)

MVAG	Mittelverwendungs- und aufbringungsgruppen (1. und 2. Ebene)	VA 2024	VA 2023	RA 2022
311	Einzahlungen aus operativer Verwaltungstätigkeit	3.000,00	2.800,00	3.024,04
3111	Einzahlungen aus eigenen Abgaben			
3112	Einzahlungen aus Ertragsanteilen			
3113	Einzahlungen aus Gebühren			
3114	Einzahlungen aus Leistungen			
3115	Einzahlungen aus Besitz und wirtschaftlicher Tätigkeit	1.500,00	1.500,00	2.220,34
3116	Einzahlungen aus Veräußerung von geringwertigen Wirtschaftsgütern (GWG) und sonstige Einzahlungen	1.500,00	1.300,00	803,70
312	Einzahlungen aus Transfers	0,00	0,00	0,00
3121	Transferzahlungen von Trägern des öffentlichen Rechts			
3122	Transferzahlungen von Beteiligungen			
3123	Transferzahlungen von Unternehmen (inkl. Finanzunternehmen)			
3124	Transferzahlungen von Haushalten und Organisationen ohne Erwerbscharakter			
3125	Transferzahlungen vom Ausland			
3126	Investitions- und Tilgungszuschüsse zwischen Unternehmungen und Betrieben der Gebietskörperschaft und der Gebietskörperschaft			
313	Einzahlungen aus Finanzerträgen	0,00	0,00	0,00
3131	Einzahlungen aus Zinserträgen			
3132	Einzahlungen aus Zinsen aus derivativen Finanzinstrumenten mit und ohne Grundgeschäft			
3133	Einzahlungen aus Gewinnentnahmen von marktbestimmten Betrieben			
3134	Sonstige Einzahlungen aus Finanzerträgen			
3135	Einzahlungen aus Dividenden/Gewinnausschüttungen			
31	Summe Einzahlungen operative Gebarung	3.000,00	2.800,00	3.024,04
321	Auszahlungen aus Personalaufwand	0,00	0,00	0,00
3211	Auszahlungen für Personalaufwand (Bezüge, Nebengebühren, und Mehrleistungsvergütungen)			
3212	Auszahlungen für gesetzliche und freiwillige Sozialaufwendungen			
3213	Auszahlungen aus sonstigem Personalaufwand			
322	Auszahlungen aus Sachaufwand	37.600,00	68.700,00	40.867,28
3221	Auszahlungen für Gebrauchs- und Verbrauchsgüter, Handelswaren	1.000,00	1.000,00	188,27
3222	Auszahlungen für Verwaltungs- und Betriebsaufwand	7.600,00	4.000,00	9.945,74
3223	Auszahlungen für Leasing- und Mietaufwand	20.800,00	20.400,00	21.310,13
3224	Auszahlungen für Instandhaltung	1.500,00	36.900,00	2.143,87
3225	Sonstige Auszahlungen aus Sachaufwand	6.700,00	6.400,00	7.279,27
3226	Auszahlungen aus der Inanspruchnahme von Haftungen			
323	Auszahlungen aus Transfers	18.500,00	18.500,00	29.746,66
3231	Transferzahlungen an Träger des öffentlichen Rechts	15.000,00	15.000,00	26.591,44

Kunst, Kultur und Kultus (Gruppe 3)

MVAG	Mittelverwendungs- und aufbringungsgruppen (1. und 2. Ebene)	VA 2024	VA 2023	RA 2022
3232	Transferzahlungen an Beteiligungen			
3233	Transferzahlungen an Unternehmen (inkl. Finanzunternehmen)			
3234	Transferzahlungen an Haushalte und Organisationen ohne Erwerbscharakter	3.500,00	3.500,00	3.155,22
3235	Transferzahlungen an das Ausland			
3236	Investitions- und Tilgungszuschüsse zwischen Unternehmungen und Betrieben der Gebietskörperschaft und der Gebietskörperschaft			
324	Auszahlungen aus Finanzaufwand	1.200,00	7.500,00	948,63
3241	Auszahlungen für Zinsen	1.200,00	7.500,00	948,63
3242	Auszahlungen für Zinsen aus derivativen Finanzinstrumenten mit und ohne Grundgeschäft			
3243	Auszahlungen aus Gewinnentnahmen von marktbestimmten Betrieben			
3244	Sonstige Auszahlungen aus Finanzaufwendungen			
32	Summe Auszahlungen operative Gebarung	57.300,00	94.700,00	71.562,57
SA1	Saldo (1) Geldfluss aus der operativen Gebarung (31 – 32)	-54.300,00	-91.900,00	-68.538,53
331	Einzahlungen aus der Investitionstätigkeit	0,00	0,00	0,00
3311	Einzahlungen aus der Veräußerung von immateriellem Vermögen			
3312	Einzahlungen aus der Veräußerung von Grundstücken und Grundstückeinrichtungen			
3313	Einzahlungen aus der Veräußerung von Gebäuden und Bauten			
3314	Einzahlungen aus der Veräußerung von technischen Anlagen, Fahrzeugen und Maschinen			
3315	Einzahlungen aus der Veräußerung von Amts-, Betriebs- und Geschäftsausstattung			
3316	Einzahlungen aus der Veräußerung von Kulturgütern			
3317	Einzahlungen aus der Veräußerung von Beteiligungen			
3318	Einzahlungen aus der Veräußerung von kofinanzierten Schutzbauten			
332	Einzahlungen aus der Rückzahlung von Darlehen sowie gewährten Vorschüssen	0,00	0,00	0,00
3321	Einzahlungen aus Darlehen an Träger des öffentlichen Rechts			
3322	Einzahlungen aus Darlehen an Beteiligungen			
3323	Einzahlungen aus Darlehen an Unternehmen und Haushalte			
3325	Einzahlungen aus Vorschüssen und Anzahlungen			
333	Einzahlungen aus Kapitaltransfers	9.000,00	9.000,00	0,00
3331	Kapitaltransferzahlungen von Trägern des öffentlichen Rechts	9.000,00	9.000,00	
3332	Kapitaltransferzahlungen von Beteiligungen			
3333	Kapitaltransferzahlungen von Unternehmen			
3334	Kapitaltransferzahlungen von Haushalten und Organisationen ohne Erwerbscharakter			
3335	Kapitaltransferzahlungen vom Ausland			
33	Summe Einzahlungen investive Gebarung	9.000,00	9.000,00	0,00

Kunst, Kultur und Kultus (Gruppe 3)

MVAG	Mittelverwendungs- und aufbringungsgruppen (1. und 2. Ebene)	VA 2024	VA 2023	RA 2022
341	Auszahlungen aus der Investitionstätigkeit	33.800,00	33.800,00	2.465,99
3411	Auszahlungen für den Erwerb von immateriellem Vermögen			
3412	Auszahlungen für den Erwerb von Grundstücken und Grundstückseinrichtungen	32.500,00	32.500,00	
3413	Auszahlungen für den Erwerb von Gebäuden und Bauten			
3414	Auszahlungen für den Erwerb von technischen Anlagen, Fahrzeugen und Maschinen	300,00	300,00	
3415	Auszahlungen für den Erwerb von Amts-, Betriebs- und Geschäftsausstattung	1.000,00	1.000,00	2.465,99
3416	Auszahlungen für den Erwerb von Kulturgütern			
3417	Auszahlungen für den Erwerb von Beteiligungen			
3418	Auszahlungen für den Erwerb von kofinanzierten Schutzbauten			
342	Auszahlungen aus der Gewährung von Darlehen sowie gewährten Vorschüssen	0,00	0,00	0,00
3421	Auszahlungen von Darlehen an Träger des öffentlichen Rechts			
3422	Auszahlungen von Darlehen an Beteiligungen			
3423	Auszahlungen von Darlehen an Unternehmen und Haushalte			
3425	Auszahlungen von Vorschüssen und Anzahlungen			
343	Auszahlungen aus Kapitaltransfers	0,00	0,00	0,00
3431	Kapitaltransferzahlungen an Träger des öffentlichen Rechts			
3432	Kapitaltransferzahlungen an Beteiligungen			
3433	Kapitaltransferzahlungen an Unternehmen (Finanzunternehmen)			
3434	Kapitaltransferzahlungen an Haushalte und Organisationen ohne Erwerbscharakter			
3435	Kapitaltransferzahlungen an das Ausland			
34	Summe Auszahlungen investive Gebarung	33.800,00	33.800,00	2.465,99
SA2	Saldo (2) Geldfluss aus der investiven Gebarung (33 – 34)	-24.800,00	-24.800,00	-2.465,99
SA3	Saldo (3) Nettofinanzierungssaldo (Saldo 1 + Saldo 2)	-79.100,00	-116.700,00	-71.004,52
351	Einzahlungen aus der Aufnahme von Finanzschulden	0,00	0,00	0,00
3511	Einzahlungen aus empfangenen Darlehen von öffentlichen Körperschaften und Rechtsträgern			
3512	Einzahlungen aus empfangenen Darlehen von Beteiligungen			
3513	Einzahlungen aus empfangenen Darlehen von Unternehmen und privaten Haushalten			
3514	Einzahlungen aus Finanzschulden (Finanzunternehmen)			
3515	Einzahlungen aus Aufnahmen von Leasingverbindlichkeiten			
353	Einzahlungen infolge eines Kapitaltauschs bei derivativen Finanzinstrumenten mit Grundgeschäft	0,00	0,00	0,00
3530	Einzahlungen infolge eines Kapitaltauschs bei derivativen Finanzinstrumenten mit Grundgeschäft			
355	Einzahlungen aus dem Abgang von Finanzinstrumenten	0,00	0,00	0,00

Kunst, Kultur und Kultus (Gruppe 3)

MVAG	Mittelverwendungs- und aufbringungsgruppen (1. und 2. Ebene)	VA 2024	VA 2023	RA 2022
3550	Einzahlungen aus dem Abgang von Finanzinstrumenten			
35	Summe Einzahlungen aus der Finanzierungstätigkeit	0,00	0,00	0,00
361	Auszahlungen aus der Tilgung von Finanzschulden	0,00	0,00	0,00
3611	Auszahlungen aus empfangenen Darlehen von öffentlichen Körperschaften und Rechtsträgern			
3612	Auszahlungen aus empfangenen Darlehen von Beteiligungen			
3613	Auszahlungen aus empfangenen Darlehen von Unternehmen und privaten Haushalten			
3614	Auszahlungen aus Finanzschulden			
3615	Auszahlungen aus Rückzahlungen von Leasingverbindlichkeiten			
363	Auszahlungen infolge eines Kapitaltausches bei derivativen Finanzinstrumenten mit Grundgeschäft	0,00	0,00	0,00
3630	Auszahlungen infolge eines Kapitaltausches bei derivativen Finanzinstrumenten mit Grundgeschäft			
365	Auszahlungen für den Erwerb von Finanzinstrumenten	0,00	0,00	0,00
3650	Auszahlungen für den Erwerb von Finanzinstrumenten			
36	Summe Auszahlungen aus der Finanzierungstätigkeit	0,00	0,00	0,00
SA4	Saldo (4) Geldfluss aus der Finanzierungstätigkeit (35 – 36)	0,00	0,00	0,00
SA5	Saldo (5) Geldfluss aus der voranschlagswirksamen Gebarung (Saldo 3 + Saldo 4)	-79.100,00	-116.700,00	-71.004,52

Soziale Wohlfahrt und Wohnbauförderung (Gruppe 4)

MVAG	Mittelverwendungs- und aufbringungsgruppen (1. und 2. Ebene)	VA 2024	VA 2023	RA 2022
311	Einzahlungen aus operativer Verwaltungstätigkeit	0,00	4.500,00	1.550,00
3111	Einzahlungen aus eigenen Abgaben			
3112	Einzahlungen aus Ertragsanteilen			
3113	Einzahlungen aus Gebühren			
3114	Einzahlungen aus Leistungen			
3115	Einzahlungen aus Besitz und wirtschaftlicher Tätigkeit		4.000,00	1.200,00
3116	Einzahlungen aus Veräußerung von geringwertigen Wirtschaftsgütern (GWG) und sonstige Einzahlungen		500,00	350,00
312	Einzahlungen aus Transfers	0,00	0,00	0,00
3121	Transferzahlungen von Trägern des öffentlichen Rechts			
3122	Transferzahlungen von Beteiligungen			
3123	Transferzahlungen von Unternehmen (inkl. Finanzunternehmen)			
3124	Transferzahlungen von Haushalten und Organisationen ohne Erwerbscharakter			
3125	Transferzahlungen vom Ausland			
3126	Investitions- und Tilgungszuschüsse zwischen Unternehmungen und Betrieben der Gebietskörperschaft und der Gebietskörperschaft			
313	Einzahlungen aus Finanzerträgen	0,00	0,00	0,00
3131	Einzahlungen aus Zinserträgen			
3132	Einzahlungen aus Zinsen aus derivativen Finanzinstrumenten mit und ohne Grundgeschäft			
3133	Einzahlungen aus Gewinnentnahmen von marktbestimmten Betrieben			
3134	Sonstige Einzahlungen aus Finanzerträgen			
3135	Einzahlungen aus Dividenden/Gewinnausschüttungen			
31	Summe Einzahlungen operative Gebarung	0,00	4.500,00	1.550,00
321	Auszahlungen aus Personalaufwand	0,00	0,00	0,00
3211	Auszahlungen für Personalaufwand (Bezüge, Nebengebühren, und Mehrleistungsvergütungen)			
3212	Auszahlungen für gesetzliche und freiwillige Sozialaufwendungen			
3213	Auszahlungen aus sonstigem Personalaufwand			
322	Auszahlungen aus Sachaufwand	2.800,00	4.400,00	6.073,93
3221	Auszahlungen für Gebrauchs- und Verbrauchsgüter, Handelswaren	300,00	400,00	315,00
3222	Auszahlungen für Verwaltungs- und Betriebsaufwand			
3223	Auszahlungen für Leasing- und Mietaufwand			
3224	Auszahlungen für Instandhaltung			
3225	Sonstige Auszahlungen aus Sachaufwand	2.500,00	4.000,00	5.758,93
3226	Auszahlungen aus der Inanspruchnahme von Haftungen			
323	Auszahlungen aus Transfers	200.200,00	189.200,00	177.631,79
3231	Transferzahlungen an Träger des öffentlichen Rechts	194.700,00	181.000,00	174.104,53

Soziale Wohlfahrt und Wohnbauförderung (Gruppe 4)

MVAG	Mittelverwendungs- und aufbringungsgruppen (1. und 2. Ebene)	VA 2024	VA 2023	RA 2022
3232	Transferzahlungen an Beteiligungen			
3233	Transferzahlungen an Unternehmen (inkl. Finanzunternehmen)			
3234	Transferzahlungen an Haushalte und Organisationen ohne Erwerbscharakter	5.500,00	8.200,00	3.527,26
3235	Transferzahlungen an das Ausland			
3236	Investitions- und Tilgungszuschüsse zwischen Unternehmungen und Betrieben der Gebietskörperschaft und der Gebietskörperschaft			
324	Auszahlungen aus Finanzaufwand	0,00	0,00	0,00
3241	Auszahlungen für Zinsen			
3242	Auszahlungen für Zinsen aus derivativen Finanzinstrumenten mit und ohne Grundgeschäft			
3243	Auszahlungen aus Gewinnentnahmen von marktbestimmten Betrieben			
3244	Sonstige Auszahlungen aus Finanzaufwendungen			
32	Summe Auszahlungen operative Gebarung	203.000,00	193.600,00	183.705,72
SA1	Saldo (1) Geldfluss aus der operativen Gebarung (31 – 32)	-203.000,00	-189.100,00	-182.155,72
331	Einzahlungen aus der Investitionstätigkeit	0,00	0,00	0,00
3311	Einzahlungen aus der Veräußerung von immateriellem Vermögen			
3312	Einzahlungen aus der Veräußerung von Grundstücken und Grundstückeinrichtungen			
3313	Einzahlungen aus der Veräußerung von Gebäuden und Bauten			
3314	Einzahlungen aus der Veräußerung von technischen Anlagen, Fahrzeugen und Maschinen			
3315	Einzahlungen aus der Veräußerung von Amts-, Betriebs- und Geschäftsausstattung			
3316	Einzahlungen aus der Veräußerung von Kulturgütern			
3317	Einzahlungen aus der Veräußerung von Beteiligungen			
3318	Einzahlungen aus der Veräußerung von kofinanzierten Schutzbauten			
332	Einzahlungen aus der Rückzahlung von Darlehen sowie gewährten Vorschüssen	0,00	0,00	0,00
3321	Einzahlungen aus Darlehen an Träger des öffentlichen Rechts			
3322	Einzahlungen aus Darlehen an Beteiligungen			
3323	Einzahlungen aus Darlehen an Unternehmen und Haushalte			
3325	Einzahlungen aus Vorschüssen und Anzahlungen			
333	Einzahlungen aus Kapitaltransfers	0,00	0,00	0,00
3331	Kapitaltransferzahlungen von Trägern des öffentlichen Rechts			
3332	Kapitaltransferzahlungen von Beteiligungen			
3333	Kapitaltransferzahlungen von Unternehmen			
3334	Kapitaltransferzahlungen von Haushalten und Organisationen ohne Erwerbscharakter			
3335	Kapitaltransferzahlungen vom Ausland			
33	Summe Einzahlungen investive Gebarung	0,00	0,00	0,00

Soziale Wohlfahrt und Wohnbauförderung (Gruppe 4)

MVAG	Mittelverwendungs- und aufbringungsgruppen (1. und 2. Ebene)	VA 2024	VA 2023	RA 2022
341	Auszahlungen aus der Investitionstätigkeit	0,00	0,00	0,00
3411	Auszahlungen für den Erwerb von immateriellem Vermögen			
3412	Auszahlungen für den Erwerb von Grundstücken und Grundstückseinrichtungen			
3413	Auszahlungen für den Erwerb von Gebäuden und Bauten			
3414	Auszahlungen für den Erwerb von technischen Anlagen, Fahrzeugen und Maschinen			
3415	Auszahlungen für den Erwerb von Amts-, Betriebs- und Geschäftsausstattung			
3416	Auszahlungen für den Erwerb von Kulturgütern			
3417	Auszahlungen für den Erwerb von Beteiligungen			
3418	Auszahlungen für den Erwerb von kofinanzierten Schutzbauten			
342	Auszahlungen aus der Gewährung von Darlehen sowie gewährten Vorschüssen	0,00	0,00	0,00
3421	Auszahlungen von Darlehen an Träger des öffentlichen Rechts			
3422	Auszahlungen von Darlehen an Beteiligungen			
3423	Auszahlungen von Darlehen an Unternehmen und Haushalte			
3425	Auszahlungen von Vorschüssen und Anzahlungen			
343	Auszahlungen aus Kapitaltransfers	0,00	0,00	0,00
3431	Kapitaltransferzahlungen an Träger des öffentlichen Rechts			
3432	Kapitaltransferzahlungen an Beteiligungen			
3433	Kapitaltransferzahlungen an Unternehmen (Finanzunternehmen)			
3434	Kapitaltransferzahlungen an Haushalte und Organisationen ohne Erwerbscharakter			
3435	Kapitaltransferzahlungen an das Ausland			
34	Summe Auszahlungen investive Gebarung	0,00	0,00	0,00
SA2	Saldo (2) Geldfluss aus der investiven Gebarung (33 – 34)	0,00	0,00	0,00
SA3	Saldo (3) Nettofinanzierungssaldo (Saldo 1 + Saldo 2)	-203.000,00	-189.100,00	-182.155,72
351	Einzahlungen aus der Aufnahme von Finanzschulden	0,00	0,00	0,00
3511	Einzahlungen aus empfangenen Darlehen von öffentlichen Körperschaften und Rechtsträgern			
3512	Einzahlungen aus empfangenen Darlehen von Beteiligungen			
3513	Einzahlungen aus empfangenen Darlehen von Unternehmen und privaten Haushalten			
3514	Einzahlungen aus Finanzschulden (Finanzunternehmen)			
3515	Einzahlungen aus Aufnahmen von Leasingverbindlichkeiten			
353	Einzahlungen infolge eines Kapitaltausches bei derivativen Finanzinstrumenten mit Grundgeschäft	0,00	0,00	0,00
3530	Einzahlungen infolge eines Kapitaltausches bei derivativen Finanzinstrumenten mit Grundgeschäft			
355	Einzahlungen aus dem Abgang von Finanzinstrumenten	0,00	0,00	0,00

Soziale Wohlfahrt und Wohnbauförderung (Gruppe 4)

MVAG	Mittelverwendungs- und aufbringungsgruppen (1. und 2. Ebene)	VA 2024	VA 2023	RA 2022
3550	Einzahlungen aus dem Abgang von Finanzinstrumenten			
35	Summe Einzahlungen aus der Finanzierungstätigkeit	0,00	0,00	0,00
361	Auszahlungen aus der Tilgung von Finanzschulden	0,00	0,00	0,00
3611	Auszahlungen aus empfangenen Darlehen von öffentlichen Körperschaften und Rechtsträgern			
3612	Auszahlungen aus empfangenen Darlehen von Beteiligungen			
3613	Auszahlungen aus empfangenen Darlehen von Unternehmen und privaten Haushalten			
3614	Auszahlungen aus Finanzschulden			
3615	Auszahlungen aus Rückzahlungen von Leasingverbindlichkeiten			
363	Auszahlungen infolge eines Kapitaltausches bei derivativen Finanzinstrumenten mit Grundgeschäft	0,00	0,00	0,00
3630	Auszahlungen infolge eines Kapitaltausches bei derivativen Finanzinstrumenten mit Grundgeschäft			
365	Auszahlungen für den Erwerb von Finanzinstrumenten	0,00	0,00	0,00
3650	Auszahlungen für den Erwerb von Finanzinstrumenten			
36	Summe Auszahlungen aus der Finanzierungstätigkeit	0,00	0,00	0,00
SA4	Saldo (4) Geldfluss aus der Finanzierungstätigkeit (35 – 36)	0,00	0,00	0,00
SA5	Saldo (5) Geldfluss aus der voranschlagswirksamen Gebarung (Saldo 3 + Saldo 4)	-203.000,00	-189.100,00	-182.155,72

Gesundheit (Gruppe 5)

MVAG	Mittelverwendungs- und aufbringungsgruppen (1. und 2. Ebene)	VA 2024	VA 2023	RA 2022
311	Einzahlungen aus operativer Verwaltungstätigkeit	1.500,00	1.500,00	0,00
3111	Einzahlungen aus eigenen Abgaben			
3112	Einzahlungen aus Ertragsanteilen			
3113	Einzahlungen aus Gebühren			
3114	Einzahlungen aus Leistungen			
3115	Einzahlungen aus Besitz und wirtschaftlicher Tätigkeit			
3116	Einzahlungen aus Veräußerung von geringwertigen Wirtschaftsgütern (GWG) und sonstige Einzahlungen	1.500,00	1.500,00	
312	Einzahlungen aus Transfers	0,00	0,00	5.167,00
3121	Transferzahlungen von Trägern des öffentlichen Rechts			5.167,00
3122	Transferzahlungen von Beteiligungen			
3123	Transferzahlungen von Unternehmen (inkl. Finanzunternehmen)			
3124	Transferzahlungen von Haushalten und Organisationen ohne Erwerbscharakter			
3125	Transferzahlungen vom Ausland			
3126	Investitions- und Tilgungszuschüsse zwischen Unternehmungen und Betrieben der Gebietskörperschaft und der Gebietskörperschaft			
313	Einzahlungen aus Finanzerträgen	0,00	0,00	0,00
3131	Einzahlungen aus Zinserträgen			
3132	Einzahlungen aus Zinsen aus derivativen Finanzinstrumenten mit und ohne Grundgeschäft			
3133	Einzahlungen aus Gewinnentnahmen von marktbestimmten Betrieben			
3134	Sonstige Einzahlungen aus Finanzerträgen			
3135	Einzahlungen aus Dividenden/Gewinnausschüttungen			
31	Summe Einzahlungen operative Gebarung	1.500,00	1.500,00	5.167,00
321	Auszahlungen aus Personalaufwand	0,00	0,00	0,00
3211	Auszahlungen für Personalaufwand (Bezüge, Nebengebühren, und Mehrleistungsvergütungen)			
3212	Auszahlungen für gesetzliche und freiwillige Sozialaufwendungen			
3213	Auszahlungen aus sonstigem Personalaufwand			
322	Auszahlungen aus Sachaufwand	2.000,00	2.500,00	0,00
3221	Auszahlungen für Gebrauchs- und Verbrauchsgüter, Handelswaren			
3222	Auszahlungen für Verwaltungs- und Betriebsaufwand			
3223	Auszahlungen für Leasing- und Mietaufwand			
3224	Auszahlungen für Instandhaltung			
3225	Sonstige Auszahlungen aus Sachaufwand	2.000,00	2.500,00	
3226	Auszahlungen aus der Inanspruchnahme von Haftungen			
323	Auszahlungen aus Transfers	245.700,00	234.600,00	227.964,74
3231	Transferzahlungen an Träger des öffentlichen Rechts	245.700,00	234.600,00	227.964,74

Gesundheit (Gruppe 5)

MVAG	Mittelverwendungs- und aufbringungsgruppen (1. und 2. Ebene)	VA 2024	VA 2023	RA 2022
3232	Transferzahlungen an Beteiligungen			
3233	Transferzahlungen an Unternehmen (inkl. Finanzunternehmen)			
3234	Transferzahlungen an Haushalte und Organisationen ohne Erwerbscharakter			
3235	Transferzahlungen an das Ausland			
3236	Investitions- und Tilgungszuschüsse zwischen Unternehmungen und Betrieben der Gebietskörperschaft und der Gebietskörperschaft			
324	Auszahlungen aus Finanzaufwand	0,00	0,00	0,00
3241	Auszahlungen für Zinsen			
3242	Auszahlungen für Zinsen aus derivativen Finanzinstrumenten mit und ohne Grundgeschäft			
3243	Auszahlungen aus Gewinnentnahmen von marktbestimmten Betrieben			
3244	Sonstige Auszahlungen aus Finanzaufwendungen			
32	Summe Auszahlungen operative Gebarung	247.700,00	237.100,00	227.964,74
SA1	Saldo (1) Geldfluss aus der operativen Gebarung (31 – 32)	-246.200,00	-235.600,00	-222.797,74
331	Einzahlungen aus der Investitionstätigkeit	0,00	0,00	0,00
3311	Einzahlungen aus der Veräußerung von immateriellem Vermögen			
3312	Einzahlungen aus der Veräußerung von Grundstücken und Grundstückeinrichtungen			
3313	Einzahlungen aus der Veräußerung von Gebäuden und Bauten			
3314	Einzahlungen aus der Veräußerung von technischen Anlagen, Fahrzeugen und Maschinen			
3315	Einzahlungen aus der Veräußerung von Amts-, Betriebs- und Geschäftsausstattung			
3316	Einzahlungen aus der Veräußerung von Kulturgütern			
3317	Einzahlungen aus der Veräußerung von Beteiligungen			
3318	Einzahlungen aus der Veräußerung von kofinanzierten Schutzbauten			
332	Einzahlungen aus der Rückzahlung von Darlehen sowie gewährten Vorschüssen	0,00	0,00	0,00
3321	Einzahlungen aus Darlehen an Träger des öffentlichen Rechts			
3322	Einzahlungen aus Darlehen an Beteiligungen			
3323	Einzahlungen aus Darlehen an Unternehmen und Haushalte			
3325	Einzahlungen aus Vorschüssen und Anzahlungen			
333	Einzahlungen aus Kapitaltransfers	0,00	0,00	0,00
3331	Kapitaltransferzahlungen von Trägern des öffentlichen Rechts			
3332	Kapitaltransferzahlungen von Beteiligungen			
3333	Kapitaltransferzahlungen von Unternehmen			
3334	Kapitaltransferzahlungen von Haushalten und Organisationen ohne Erwerbscharakter			
3335	Kapitaltransferzahlungen vom Ausland			
33	Summe Einzahlungen investive Gebarung	0,00	0,00	0,00

Gesundheit (Gruppe 5)

MVAG	Mittelverwendungs- und aufbringungsgruppen (1. und 2. Ebene)	VA 2024	VA 2023	RA 2022
341	Auszahlungen aus der Investitionstätigkeit	0,00	0,00	0,00
3411	Auszahlungen für den Erwerb von immateriellem Vermögen			
3412	Auszahlungen für den Erwerb von Grundstücken und Grundstückseinrichtungen			
3413	Auszahlungen für den Erwerb von Gebäuden und Bauten			
3414	Auszahlungen für den Erwerb von technischen Anlagen, Fahrzeugen und Maschinen			
3415	Auszahlungen für den Erwerb von Amts-, Betriebs- und Geschäftsausstattung			
3416	Auszahlungen für den Erwerb von Kulturgütern			
3417	Auszahlungen für den Erwerb von Beteiligungen			
3418	Auszahlungen für den Erwerb von kofinanzierten Schutzbauten			
342	Auszahlungen aus der Gewährung von Darlehen sowie gewährten Vorschüssen	0,00	0,00	0,00
3421	Auszahlungen von Darlehen an Träger des öffentlichen Rechts			
3422	Auszahlungen von Darlehen an Beteiligungen			
3423	Auszahlungen von Darlehen an Unternehmen und Haushalte			
3425	Auszahlungen von Vorschüssen und Anzahlungen			
343	Auszahlungen aus Kapitaltransfers	0,00	0,00	0,00
3431	Kapitaltransferzahlungen an Träger des öffentlichen Rechts			
3432	Kapitaltransferzahlungen an Beteiligungen			
3433	Kapitaltransferzahlungen an Unternehmen (Finanzunternehmen)			
3434	Kapitaltransferzahlungen an Haushalte und Organisationen ohne Erwerbscharakter			
3435	Kapitaltransferzahlungen an das Ausland			
34	Summe Auszahlungen investive Gebarung	0,00	0,00	0,00
SA2	Saldo (2) Geldfluss aus der investiven Gebarung (33 – 34)	0,00	0,00	0,00
SA3	Saldo (3) Nettofinanzierungssaldo (Saldo 1 + Saldo 2)	-246.200,00	-235.600,00	-222.797,74
351	Einzahlungen aus der Aufnahme von Finanzschulden	0,00	0,00	0,00
3511	Einzahlungen aus empfangenen Darlehen von öffentlichen Körperschaften und Rechtsträgern			
3512	Einzahlungen aus empfangenen Darlehen von Beteiligungen			
3513	Einzahlungen aus empfangenen Darlehen von Unternehmen und privaten Haushalten			
3514	Einzahlungen aus Finanzschulden (Finanzunternehmen)			
3515	Einzahlungen aus Aufnahmen von Leasingverbindlichkeiten			
353	Einzahlungen infolge eines Kapitaltausches bei derivativen Finanzinstrumenten mit Grundgeschäft	0,00	0,00	0,00
3530	Einzahlungen infolge eines Kapitaltausches bei derivativen Finanzinstrumenten mit Grundgeschäft			
355	Einzahlungen aus dem Abgang von Finanzinstrumenten	0,00	0,00	0,00

Gesundheit (Gruppe 5)

MVAG	Mittelverwendungs- und aufbringungsgruppen (1. und 2. Ebene)	VA 2024	VA 2023	RA 2022
3550	Einzahlungen aus dem Abgang von Finanzinstrumenten			
35	Summe Einzahlungen aus der Finanzierungstätigkeit	0,00	0,00	0,00
361	Auszahlungen aus der Tilgung von Finanzschulden	0,00	0,00	0,00
3611	Auszahlungen aus empfangenen Darlehen von öffentlichen Körperschaften und Rechtsträgern			
3612	Auszahlungen aus empfangenen Darlehen von Beteiligungen			
3613	Auszahlungen aus empfangenen Darlehen von Unternehmen und privaten Haushalten			
3614	Auszahlungen aus Finanzschulden			
3615	Auszahlungen aus Rückzahlungen von Leasingverbindlichkeiten			
363	Auszahlungen infolge eines Kapitaltausches bei derivativen Finanzinstrumenten mit Grundgeschäft	0,00	0,00	0,00
3630	Auszahlungen infolge eines Kapitaltausches bei derivativen Finanzinstrumenten mit Grundgeschäft			
365	Auszahlungen für den Erwerb von Finanzinstrumenten	0,00	0,00	0,00
3650	Auszahlungen für den Erwerb von Finanzinstrumenten			
36	Summe Auszahlungen aus der Finanzierungstätigkeit	0,00	0,00	0,00
SA4	Saldo (4) Geldfluss aus der Finanzierungstätigkeit (35 – 36)	0,00	0,00	0,00
SA5	Saldo (5) Geldfluss aus der voranschlagswirksamen Gebarung (Saldo 3 + Saldo 4)	-246.200,00	-235.600,00	-222.797,74

Straßen- und Wasserbau, Verkehr (Gruppe 6)

MVAG	Mittelverwendungs- und aufbringungsgruppen (1. und 2. Ebene)	VA 2024	VA 2023	RA 2022
311	Einzahlungen aus operativer Verwaltungstätigkeit	1.000,00	148.400,00	0,00
3111	Einzahlungen aus eigenen Abgaben			
3112	Einzahlungen aus Ertragsanteilen			
3113	Einzahlungen aus Gebühren			
3114	Einzahlungen aus Leistungen			
3115	Einzahlungen aus Besitz und wirtschaftlicher Tätigkeit			
3116	Einzahlungen aus Veräußerung von geringwertigen Wirtschaftsgütern (GWG) und sonstige Einzahlungen	1.000,00	148.400,00	
312	Einzahlungen aus Transfers	150.000,00	160.000,00	259.763,50
3121	Transferzahlungen von Trägern des öffentlichen Rechts	140.000,00	140.000,00	200.000,00
3122	Transferzahlungen von Beteiligungen			
3123	Transferzahlungen von Unternehmen (inkl. Finanzunternehmen)			
3124	Transferzahlungen von Haushalten und Organisationen ohne Erwerbscharakter	10.000,00	20.000,00	59.763,50
3125	Transferzahlungen vom Ausland			
3126	Investitions- und Tilgungszuschüsse zwischen Unternehmungen und Betrieben der Gebietskörperschaft und der Gebietskörperschaft			
313	Einzahlungen aus Finanzerträgen	0,00	0,00	0,00
3131	Einzahlungen aus Zinserträgen			
3132	Einzahlungen aus Zinsen aus derivativen Finanzinstrumenten mit und ohne Grundgeschäft			
3133	Einzahlungen aus Gewinnentnahmen von marktbestimmten Betrieben			
3134	Sonstige Einzahlungen aus Finanzerträgen			
3135	Einzahlungen aus Dividenden/Gewinnausschüttungen			
31	Summe Einzahlungen operative Gebarung	151.000,00	308.400,00	259.763,50
321	Auszahlungen aus Personalaufwand	0,00	0,00	0,00
3211	Auszahlungen für Personalaufwand (Bezüge, Nebengebühren, und Mehrleistungsvergütungen)			
3212	Auszahlungen für gesetzliche und freiwillige Sozialaufwendungen			
3213	Auszahlungen aus sonstigem Personalaufwand			
322	Auszahlungen aus Sachaufwand	59.100,00	199.200,00	80.952,89
3221	Auszahlungen für Gebrauchs- und Verbrauchsgüter, Handelswaren	500,00	500,00	
3222	Auszahlungen für Verwaltungs- und Betriebsaufwand	11.500,00	9.200,00	6.976,58
3223	Auszahlungen für Leasing- und Mietaufwand	1.100,00	1.100,00	993,35
3224	Auszahlungen für Instandhaltung	5.000,00	5.000,00	5.301,26
3225	Sonstige Auszahlungen aus Sachaufwand	41.000,00	183.400,00	67.681,70
3226	Auszahlungen aus der Inanspruchnahme von Haftungen			
323	Auszahlungen aus Transfers	1.800,00	1.800,00	1.819,00
3231	Transferzahlungen an Träger des öffentlichen Rechts	1.800,00	1.800,00	1.819,00

Straßen- und Wasserbau, Verkehr (Gruppe 6)

MVAG	Mittelverwendungs- und aufbringungsgruppen (1. und 2. Ebene)	VA 2024	VA 2023	RA 2022
3232	Transferzahlungen an Beteiligungen			
3233	Transferzahlungen an Unternehmen (inkl. Finanzunternehmen)			
3234	Transferzahlungen an Haushalte und Organisationen ohne Erwerbscharakter			
3235	Transferzahlungen an das Ausland			
3236	Investitions- und Tilgungszuschüsse zwischen Unternehmungen und Betrieben der Gebietskörperschaft und der Gebietskörperschaft			
324	Auszahlungen aus Finanzaufwand	18.200,00	18.000,00	4.293,97
3241	Auszahlungen für Zinsen	18.200,00	18.000,00	4.293,97
3242	Auszahlungen für Zinsen aus derivativen Finanzinstrumenten mit und ohne Grundgeschäft			
3243	Auszahlungen aus Gewinnentnahmen von marktbestimmten Betrieben			
3244	Sonstige Auszahlungen aus Finanzaufwendungen			
32	Summe Auszahlungen operative Gebarung	79.100,00	219.000,00	87.065,86
SA1	Saldo (1) Geldfluss aus der operativen Gebarung (31 – 32)	71.900,00	89.400,00	172.697,64
331	Einzahlungen aus der Investitionstätigkeit	0,00	0,00	0,00
3311	Einzahlungen aus der Veräußerung von immateriellem Vermögen			
3312	Einzahlungen aus der Veräußerung von Grundstücken und Grundstückeinrichtungen			
3313	Einzahlungen aus der Veräußerung von Gebäuden und Bauten			
3314	Einzahlungen aus der Veräußerung von technischen Anlagen, Fahrzeugen und Maschinen			
3315	Einzahlungen aus der Veräußerung von Amts-, Betriebs- und Geschäftsausstattung			
3316	Einzahlungen aus der Veräußerung von Kulturgütern			
3317	Einzahlungen aus der Veräußerung von Beteiligungen			
3318	Einzahlungen aus der Veräußerung von kofinanzierten Schutzbauten			
332	Einzahlungen aus der Rückzahlung von Darlehen sowie gewährten Vorschüssen	0,00	0,00	0,00
3321	Einzahlungen aus Darlehen an Träger des öffentlichen Rechts			
3322	Einzahlungen aus Darlehen an Beteiligungen			
3323	Einzahlungen aus Darlehen an Unternehmen und Haushalte			
3325	Einzahlungen aus Vorschüssen und Anzahlungen			
333	Einzahlungen aus Kapitaltransfers	0,00	288.000,00	68.189,52
3331	Kapitaltransferzahlungen von Trägern des öffentlichen Rechts		288.000,00	68.189,52
3332	Kapitaltransferzahlungen von Beteiligungen			
3333	Kapitaltransferzahlungen von Unternehmen			
3334	Kapitaltransferzahlungen von Haushalten und Organisationen ohne Erwerbscharakter			
3335	Kapitaltransferzahlungen vom Ausland			
33	Summe Einzahlungen investive Gebarung	0,00	288.000,00	68.189,52

Straßen- und Wasserbau, Verkehr (Gruppe 6)

MVAG	Mittelverwendungs- und aufbringungsgruppen (1. und 2. Ebene)	VA 2024	VA 2023	RA 2022
341	Auszahlungen aus der Investitionstätigkeit	202.500,00	756.700,00	228.368,78
3411	Auszahlungen für den Erwerb von immateriellem Vermögen			
3412	Auszahlungen für den Erwerb von Grundstücken und Grundstückseinrichtungen	202.500,00	756.700,00	228.368,78
3413	Auszahlungen für den Erwerb von Gebäuden und Bauten			
3414	Auszahlungen für den Erwerb von technischen Anlagen, Fahrzeugen und Maschinen			
3415	Auszahlungen für den Erwerb von Amts-, Betriebs- und Geschäftsausstattung			
3416	Auszahlungen für den Erwerb von Kulturgütern			
3417	Auszahlungen für den Erwerb von Beteiligungen			
3418	Auszahlungen für den Erwerb von kofinanzierten Schutzbauten			
342	Auszahlungen aus der Gewährung von Darlehen sowie gewährten Vorschüssen	0,00	0,00	0,00
3421	Auszahlungen von Darlehen an Träger des öffentlichen Rechts			
3422	Auszahlungen von Darlehen an Beteiligungen			
3423	Auszahlungen von Darlehen an Unternehmen und Haushalte			
3425	Auszahlungen von Vorschüssen und Anzahlungen			
343	Auszahlungen aus Kapitaltransfers	0,00	0,00	0,00
3431	Kapitaltransferzahlungen an Träger des öffentlichen Rechts			
3432	Kapitaltransferzahlungen an Beteiligungen			
3433	Kapitaltransferzahlungen an Unternehmen (Finanzunternehmen)			
3434	Kapitaltransferzahlungen an Haushalte und Organisationen ohne Erwerbscharakter			
3435	Kapitaltransferzahlungen an das Ausland			
34	Summe Auszahlungen investive Gebarung	202.500,00	756.700,00	228.368,78
SA2	Saldo (2) Geldfluss aus der investiven Gebarung (33 – 34)	-202.500,00	-468.700,00	-160.179,26
SA3	Saldo (3) Nettofinanzierungssaldo (Saldo 1 + Saldo 2)	-130.600,00	-379.300,00	12.518,38
351	Einzahlungen aus der Aufnahme von Finanzschulden	0,00	0,00	0,00
3511	Einzahlungen aus empfangenen Darlehen von öffentlichen Körperschaften und Rechtsträgern			
3512	Einzahlungen aus empfangenen Darlehen von Beteiligungen			
3513	Einzahlungen aus empfangenen Darlehen von Unternehmen und privaten Haushalten			
3514	Einzahlungen aus Finanzschulden (Finanzunternehmen)			
3515	Einzahlungen aus Aufnahmen von Leasingverbindlichkeiten			
353	Einzahlungen infolge eines Kapitaltausches bei derivativen Finanzinstrumenten mit Grundgeschäft	0,00	0,00	0,00
3530	Einzahlungen infolge eines Kapitaltausches bei derivativen Finanzinstrumenten mit Grundgeschäft			
355	Einzahlungen aus dem Abgang von Finanzinstrumenten	0,00	0,00	0,00

Straßen- und Wasserbau, Verkehr (Gruppe 6)

MVAG	Mittelverwendungs- und aufbringungsgruppen (1. und 2. Ebene)	VA 2024	VA 2023	RA 2022
3550	Einzahlungen aus dem Abgang von Finanzinstrumenten			
35	Summe Einzahlungen aus der Finanzierungstätigkeit	0,00	0,00	0,00
361	Auszahlungen aus der Tilgung von Finanzschulden	80.000,00	80.000,00	80.000,00
3611	Auszahlungen aus empfangenen Darlehen von öffentlichen Körperschaften und Rechtsträgern			
3612	Auszahlungen aus empfangenen Darlehen von Beteiligungen			
3613	Auszahlungen aus empfangenen Darlehen von Unternehmen und privaten Haushalten			
3614	Auszahlungen aus Finanzschulden	80.000,00	80.000,00	80.000,00
3615	Auszahlungen aus Rückzahlungen von Leasingverbindlichkeiten			
363	Auszahlungen infolge eines Kapitaltausches bei derivativen Finanzinstrumenten mit Grundgeschäft	0,00	0,00	0,00
3630	Auszahlungen infolge eines Kapitaltausches bei derivativen Finanzinstrumenten mit Grundgeschäft			
365	Auszahlungen für den Erwerb von Finanzinstrumenten	0,00	0,00	0,00
3650	Auszahlungen für den Erwerb von Finanzinstrumenten			
36	Summe Auszahlungen aus der Finanzierungstätigkeit	80.000,00	80.000,00	80.000,00
SA4	Saldo (4) Geldfluss aus der Finanzierungstätigkeit (35 – 36)	-80.000,00	-80.000,00	-80.000,00
SA5	Saldo (5) Geldfluss aus der voranschlagswirksamen Gebarung (Saldo 3 + Saldo 4)	-210.600,00	-459.300,00	-67.481,62

Wirtschaftsförderung (Gruppe 7)

MVAG	Mittelverwendungs- und aufbringungsgruppen (1. und 2. Ebene)	VA 2024	VA 2023	RA 2022
311	Einzahlungen aus operativer Verwaltungstätigkeit	0,00	8.500,00	8.177,18
3111	Einzahlungen aus eigenen Abgaben			
3112	Einzahlungen aus Ertragsanteilen			
3113	Einzahlungen aus Gebühren			
3114	Einzahlungen aus Leistungen			
3115	Einzahlungen aus Besitz und wirtschaftlicher Tätigkeit			
3116	Einzahlungen aus Veräußerung von geringwertigen Wirtschaftsgütern (GWG) und sonstige Einzahlungen		8.500,00	8.177,18
312	Einzahlungen aus Transfers	2.200,00	2.200,00	1.750,00
3121	Transferzahlungen von Trägern des öffentlichen Rechts	2.200,00	2.200,00	1.750,00
3122	Transferzahlungen von Beteiligungen			
3123	Transferzahlungen von Unternehmen (inkl. Finanzunternehmen)			
3124	Transferzahlungen von Haushalten und Organisationen ohne Erwerbscharakter			
3125	Transferzahlungen vom Ausland			
3126	Investitions- und Tilgungszuschüsse zwischen Unternehmungen und Betrieben der Gebietskörperschaft und der Gebietskörperschaft			
313	Einzahlungen aus Finanzerträgen	0,00	0,00	0,00
3131	Einzahlungen aus Zinserträgen			
3132	Einzahlungen aus Zinsen aus derivativen Finanzinstrumenten mit und ohne Grundgeschäft			
3133	Einzahlungen aus Gewinnentnahmen von marktbestimmten Betrieben			
3134	Sonstige Einzahlungen aus Finanzerträgen			
3135	Einzahlungen aus Dividenden/Gewinnausschüttungen			
31	Summe Einzahlungen operative Gebarung	2.200,00	10.700,00	9.927,18
321	Auszahlungen aus Personalaufwand	0,00	0,00	0,00
3211	Auszahlungen für Personalaufwand (Bezüge, Nebengebühren, und Mehrleistungsvergütungen)			
3212	Auszahlungen für gesetzliche und freiwillige Sozialaufwendungen			
3213	Auszahlungen aus sonstigem Personalaufwand			
322	Auszahlungen aus Sachaufwand	0,00	8.500,00	11.380,12
3221	Auszahlungen für Gebrauchs- und Verbrauchsgüter, Handelswaren			
3222	Auszahlungen für Verwaltungs- und Betriebsaufwand			
3223	Auszahlungen für Leasing- und Mietaufwand			
3224	Auszahlungen für Instandhaltung			
3225	Sonstige Auszahlungen aus Sachaufwand		8.500,00	11.380,12
3226	Auszahlungen aus der Inanspruchnahme von Haftungen			
323	Auszahlungen aus Transfers	0,00	0,00	0,00
3231	Transferzahlungen an Träger des öffentlichen Rechts			

Wirtschaftsförderung (Gruppe 7)

MVAG	Mittelverwendungs- und aufbringungsgruppen (1. und 2. Ebene)	VA 2024	VA 2023	RA 2022
3232	Transferzahlungen an Beteiligungen			
3233	Transferzahlungen an Unternehmen (inkl. Finanzunternehmen)			
3234	Transferzahlungen an Haushalte und Organisationen ohne Erwerbscharakter			
3235	Transferzahlungen an das Ausland			
3236	Investitions- und Tilgungszuschüsse zwischen Unternehmungen und Betrieben der Gebietskörperschaft und der Gebietskörperschaft			
324	Auszahlungen aus Finanzaufwand	0,00	0,00	0,00
3241	Auszahlungen für Zinsen			
3242	Auszahlungen für Zinsen aus derivativen Finanzinstrumenten mit und ohne Grundgeschäft			
3243	Auszahlungen aus Gewinnentnahmen von marktbestimmten Betrieben			
3244	Sonstige Auszahlungen aus Finanzaufwendungen			
32	Summe Auszahlungen operative Gebarung	0,00	8.500,00	11.380,12
SA1	Saldo (1) Geldfluss aus der operativen Gebarung (31 – 32)	2.200,00	2.200,00	-1.452,94
331	Einzahlungen aus der Investitionstätigkeit	0,00	0,00	0,00
3311	Einzahlungen aus der Veräußerung von immateriellem Vermögen			
3312	Einzahlungen aus der Veräußerung von Grundstücken und Grundstückeinrichtungen			
3313	Einzahlungen aus der Veräußerung von Gebäuden und Bauten			
3314	Einzahlungen aus der Veräußerung von technischen Anlagen, Fahrzeugen und Maschinen			
3315	Einzahlungen aus der Veräußerung von Amts-, Betriebs- und Geschäftsausstattung			
3316	Einzahlungen aus der Veräußerung von Kulturgütern			
3317	Einzahlungen aus der Veräußerung von Beteiligungen			
3318	Einzahlungen aus der Veräußerung von kofinanzierten Schutzbauten			
332	Einzahlungen aus der Rückzahlung von Darlehen sowie gewährten Vorschüssen	0,00	0,00	0,00
3321	Einzahlungen aus Darlehen an Träger des öffentlichen Rechts			
3322	Einzahlungen aus Darlehen an Beteiligungen			
3323	Einzahlungen aus Darlehen an Unternehmen und Haushalte			
3325	Einzahlungen aus Vorschüssen und Anzahlungen			
333	Einzahlungen aus Kapitaltransfers	2.300,00	2.300,00	1.750,00
3331	Kapitaltransferzahlungen von Trägern des öffentlichen Rechts	2.300,00	2.300,00	1.750,00
3332	Kapitaltransferzahlungen von Beteiligungen			
3333	Kapitaltransferzahlungen von Unternehmen			
3334	Kapitaltransferzahlungen von Haushalten und Organisationen ohne Erwerbscharakter			
3335	Kapitaltransferzahlungen vom Ausland			
33	Summe Einzahlungen investive Gebarung	2.300,00	2.300,00	1.750,00

Wirtschaftsförderung (Gruppe 7)

MVAG	Mittelverwendungs- und aufbringungsgruppen (1. und 2. Ebene)	VA 2024	VA 2023	RA 2022
341	Auszahlungen aus der Investitionstätigkeit	13.000,00	13.000,00	13.302,16
3411	Auszahlungen für den Erwerb von immateriellem Vermögen			
3412	Auszahlungen für den Erwerb von Grundstücken und Grundstückseinrichtungen	13.000,00	13.000,00	11.677,18
3413	Auszahlungen für den Erwerb von Gebäuden und Bauten			
3414	Auszahlungen für den Erwerb von technischen Anlagen, Fahrzeugen und Maschinen			
3415	Auszahlungen für den Erwerb von Amts-, Betriebs- und Geschäftsausstattung			1.624,98
3416	Auszahlungen für den Erwerb von Kulturgütern			
3417	Auszahlungen für den Erwerb von Beteiligungen			
3418	Auszahlungen für den Erwerb von kofinanzierten Schutzbauten			
342	Auszahlungen aus der Gewährung von Darlehen sowie gewährten Vorschüssen	0,00	0,00	0,00
3421	Auszahlungen von Darlehen an Träger des öffentlichen Rechts			
3422	Auszahlungen von Darlehen an Beteiligungen			
3423	Auszahlungen von Darlehen an Unternehmen und Haushalte			
3425	Auszahlungen von Vorschüssen und Anzahlungen			
343	Auszahlungen aus Kapitaltransfers	0,00	0,00	0,00
3431	Kapitaltransferzahlungen an Träger des öffentlichen Rechts			
3432	Kapitaltransferzahlungen an Beteiligungen			
3433	Kapitaltransferzahlungen an Unternehmen (Finanzunternehmen)			
3434	Kapitaltransferzahlungen an Haushalte und Organisationen ohne Erwerbscharakter			
3435	Kapitaltransferzahlungen an das Ausland			
34	Summe Auszahlungen investive Gebarung	13.000,00	13.000,00	13.302,16
SA2	Saldo (2) Geldfluss aus der investiven Gebarung (33 – 34)	-10.700,00	-10.700,00	-11.552,16
SA3	Saldo (3) Nettofinanzierungssaldo (Saldo 1 + Saldo 2)	-8.500,00	-8.500,00	-13.005,10
351	Einzahlungen aus der Aufnahme von Finanzschulden	0,00	0,00	0,00
3511	Einzahlungen aus empfangenen Darlehen von öffentlichen Körperschaften und Rechtsträgern			
3512	Einzahlungen aus empfangenen Darlehen von Beteiligungen			
3513	Einzahlungen aus empfangenen Darlehen von Unternehmen und privaten Haushalten			
3514	Einzahlungen aus Finanzschulden (Finanzunternehmen)			
3515	Einzahlungen aus Aufnahmen von Leasingverbindlichkeiten			
353	Einzahlungen infolge eines Kapitaltausches bei derivativen Finanzinstrumenten mit Grundgeschäft	0,00	0,00	0,00
3530	Einzahlungen infolge eines Kapitaltausches bei derivativen Finanzinstrumenten mit Grundgeschäft			
355	Einzahlungen aus dem Abgang von Finanzinstrumenten	0,00	0,00	0,00

Wirtschaftsförderung (Gruppe 7)

MVAG	Mittelverwendungs- und aufbringungsgruppen (1. und 2. Ebene)	VA 2024	VA 2023	RA 2022
3550	Einzahlungen aus dem Abgang von Finanzinstrumenten			
35	Summe Einzahlungen aus der Finanzierungstätigkeit	0,00	0,00	0,00
361	Auszahlungen aus der Tilgung von Finanzschulden	0,00	0,00	0,00
3611	Auszahlungen aus empfangenen Darlehen von öffentlichen Körperschaften und Rechtsträgern			
3612	Auszahlungen aus empfangenen Darlehen von Beteiligungen			
3613	Auszahlungen aus empfangenen Darlehen von Unternehmen und privaten Haushalten			
3614	Auszahlungen aus Finanzschulden			
3615	Auszahlungen aus Rückzahlungen von Leasingverbindlichkeiten			
363	Auszahlungen infolge eines Kapitaltausches bei derivativen Finanzinstrumenten mit Grundgeschäft	0,00	0,00	0,00
3630	Auszahlungen infolge eines Kapitaltausches bei derivativen Finanzinstrumenten mit Grundgeschäft			
365	Auszahlungen für den Erwerb von Finanzinstrumenten	0,00	0,00	0,00
3650	Auszahlungen für den Erwerb von Finanzinstrumenten			
36	Summe Auszahlungen aus der Finanzierungstätigkeit	0,00	0,00	0,00
SA4	Saldo (4) Geldfluss aus der Finanzierungstätigkeit (35 – 36)	0,00	0,00	0,00
SA5	Saldo (5) Geldfluss aus der voranschlagswirksamen Gebarung (Saldo 3 + Saldo 4)	-8.500,00	-8.500,00	-13.005,10

Dienstleistungen (Gruppe 8)

MVAG	Mittelverwendungs- und aufbringungsgruppen (1. und 2. Ebene)	VA 2024	VA 2023	RA 2022
311	Einzahlungen aus operativer Verwaltungstätigkeit	383.700,00	353.300,00	331.157,87
3111	Einzahlungen aus eigenen Abgaben			
3112	Einzahlungen aus Ertragsanteilen			
3113	Einzahlungen aus Gebühren	297.000,00	271.400,00	256.598,28
3114	Einzahlungen aus Leistungen	1.600,00	1.600,00	
3115	Einzahlungen aus Besitz und wirtschaftlicher Tätigkeit	76.500,00	71.200,00	62.588,40
3116	Einzahlungen aus Veräußerung von geringwertigen Wirtschaftsgütern (GWG) und sonstige Einzahlungen	8.600,00	9.100,00	11.971,19
312	Einzahlungen aus Transfers	4.700,00	5.700,00	5.143,09
3121	Transferzahlungen von Trägern des öffentlichen Rechts	4.700,00	5.700,00	5.143,09
3122	Transferzahlungen von Beteiligungen			
3123	Transferzahlungen von Unternehmen (inkl. Finanzunternehmen)			
3124	Transferzahlungen von Haushalten und Organisationen ohne Erwerbscharakter			
3125	Transferzahlungen vom Ausland			
3126	Investitions- und Tilgungszuschüsse zwischen Unternehmungen und Betrieben der Gebietskörperschaft und der Gebietskörperschaft			
313	Einzahlungen aus Finanzerträgen	0,00	0,00	0,00
3131	Einzahlungen aus Zinserträgen			
3132	Einzahlungen aus Zinsen aus derivativen Finanzinstrumenten mit und ohne Grundgeschäft			
3133	Einzahlungen aus Gewinnentnahmen von marktbestimmten Betrieben			
3134	Sonstige Einzahlungen aus Finanzerträgen			
3135	Einzahlungen aus Dividenden/Gewinnausschüttungen			
31	Summe Einzahlungen operative Gebarung	388.400,00	359.000,00	336.300,96
321	Auszahlungen aus Personalaufwand	5.700,00	5.700,00	0,00
3211	Auszahlungen für Personalaufwand (Bezüge, Nebengebühren, und Mehrleistungsvergütungen)	5.700,00	5.700,00	
3212	Auszahlungen für gesetzliche und freiwillige Sozialaufwendungen			
3213	Auszahlungen aus sonstigem Personalaufwand			
322	Auszahlungen aus Sachaufwand	385.100,00	392.400,00	382.292,83
3221	Auszahlungen für Gebrauchs- und Verbrauchsgüter, Handelswaren	78.400,00	72.700,00	74.329,14
3222	Auszahlungen für Verwaltungs- und Betriebsaufwand	79.500,00	81.000,00	69.008,75
3223	Auszahlungen für Leasing- und Mietaufwand	4.300,00	3.500,00	4.566,07
3224	Auszahlungen für Instandhaltung	75.500,00	82.300,00	56.027,74
3225	Sonstige Auszahlungen aus Sachaufwand	147.400,00	152.900,00	178.361,13
3226	Auszahlungen aus der Inanspruchnahme von Haftungen			
323	Auszahlungen aus Transfers	0,00	0,00	0,00
3231	Transferzahlungen an Träger des öffentlichen Rechts			

Dienstleistungen (Gruppe 8)

MVAG	Mittelverwendungs- und aufbringungsgruppen (1. und 2. Ebene)	VA 2024	VA 2023	RA 2022
3232	Transferzahlungen an Beteiligungen			
3233	Transferzahlungen an Unternehmen (inkl. Finanzunternehmen)			
3234	Transferzahlungen an Haushalte und Organisationen ohne Erwerbscharakter			
3235	Transferzahlungen an das Ausland			
3236	Investitions- und Tilgungszuschüsse zwischen Unternehmungen und Betrieben der Gebietskörperschaft und der Gebietskörperschaft			
324	Auszahlungen aus Finanzaufwand	63.100,00	28.900,00	7.438,14
3241	Auszahlungen für Zinsen	63.100,00	28.900,00	7.438,14
3242	Auszahlungen für Zinsen aus derivativen Finanzinstrumenten mit und ohne Grundgeschäft			
3243	Auszahlungen aus Gewinnentnahmen von marktbestimmten Betrieben			
3244	Sonstige Auszahlungen aus Finanzaufwendungen			
32	Summe Auszahlungen operative Gebarung	453.900,00	427.000,00	389.730,97
SA1	Saldo (1) Geldfluss aus der operativen Gebarung (31 – 32)	-65.500,00	-68.000,00	-53.430,01
331	Einzahlungen aus der Investitionstätigkeit	0,00	0,00	259.920,00
3311	Einzahlungen aus der Veräußerung von immateriellem Vermögen			
3312	Einzahlungen aus der Veräußerung von Grundstücken und Grundstückeinrichtungen			259.920,00
3313	Einzahlungen aus der Veräußerung von Gebäuden und Bauten			
3314	Einzahlungen aus der Veräußerung von technischen Anlagen, Fahrzeugen und Maschinen			
3315	Einzahlungen aus der Veräußerung von Amts-, Betriebs- und Geschäftsausstattung			
3316	Einzahlungen aus der Veräußerung von Kulturgütern			
3317	Einzahlungen aus der Veräußerung von Beteiligungen			
3318	Einzahlungen aus der Veräußerung von kofinanzierten Schutzbauten			
332	Einzahlungen aus der Rückzahlung von Darlehen sowie gewährten Vorschüssen	0,00	0,00	0,00
3321	Einzahlungen aus Darlehen an Träger des öffentlichen Rechts			
3322	Einzahlungen aus Darlehen an Beteiligungen			
3323	Einzahlungen aus Darlehen an Unternehmen und Haushalte			
3325	Einzahlungen aus Vorschüssen und Anzahlungen			
333	Einzahlungen aus Kapitaltransfers	234.600,00	353.200,00	55.646,73
3331	Kapitaltransferzahlungen von Trägern des öffentlichen Rechts	141.600,00	317.900,00	47.304,50
3332	Kapitaltransferzahlungen von Beteiligungen			
3333	Kapitaltransferzahlungen von Unternehmen			
3334	Kapitaltransferzahlungen von Haushalten und Organisationen ohne Erwerbscharakter	93.000,00	35.300,00	8.342,23
3335	Kapitaltransferzahlungen vom Ausland			
33	Summe Einzahlungen investive Gebarung	234.600,00	353.200,00	315.566,73

Dienstleistungen (Gruppe 8)

MVAG	Mittelverwendungs- und aufbringungsgruppen (1. und 2. Ebene)	VA 2024	VA 2023	RA 2022
341	Auszahlungen aus der Investitionstätigkeit	1.000,00	1.149.300,00	34.460,20
3411	Auszahlungen für den Erwerb von immateriellem Vermögen			
3412	Auszahlungen für den Erwerb von Grundstücken und Grundstückseinrichtungen		1.148.300,00	33.500,20
3413	Auszahlungen für den Erwerb von Gebäuden und Bauten			
3414	Auszahlungen für den Erwerb von technischen Anlagen, Fahrzeugen und Maschinen	1.000,00	1.000,00	378,00
3415	Auszahlungen für den Erwerb von Amts-, Betriebs- und Geschäftsausstattung			582,00
3416	Auszahlungen für den Erwerb von Kulturgütern			
3417	Auszahlungen für den Erwerb von Beteiligungen			
3418	Auszahlungen für den Erwerb von kofinanzierten Schutzbauten			
342	Auszahlungen aus der Gewährung von Darlehen sowie gewährten Vorschüssen	0,00	0,00	0,00
3421	Auszahlungen von Darlehen an Träger des öffentlichen Rechts			
3422	Auszahlungen von Darlehen an Beteiligungen			
3423	Auszahlungen von Darlehen an Unternehmen und Haushalte			
3425	Auszahlungen von Vorschüssen und Anzahlungen			
343	Auszahlungen aus Kapitaltransfers	0,00	0,00	0,00
3431	Kapitaltransferzahlungen an Träger des öffentlichen Rechts			
3432	Kapitaltransferzahlungen an Beteiligungen			
3433	Kapitaltransferzahlungen an Unternehmen (Finanzunternehmen)			
3434	Kapitaltransferzahlungen an Haushalte und Organisationen ohne Erwerbscharakter			
3435	Kapitaltransferzahlungen an das Ausland			
34	Summe Auszahlungen investive Gebarung	1.000,00	1.149.300,00	34.460,20
SA2	Saldo (2) Geldfluss aus der investiven Gebarung (33 – 34)	233.600,00	-796.100,00	281.106,53
SA3	Saldo (3) Nettofinanzierungssaldo (Saldo 1 + Saldo 2)	168.100,00	-864.100,00	227.676,52
351	Einzahlungen aus der Aufnahme von Finanzschulden	0,00	1.079.000,00	0,00
3511	Einzahlungen aus empfangenen Darlehen von öffentlichen Körperschaften und Rechtsträgern			
3512	Einzahlungen aus empfangenen Darlehen von Beteiligungen			
3513	Einzahlungen aus empfangenen Darlehen von Unternehmen und privaten Haushalten			
3514	Einzahlungen aus Finanzschulden (Finanzunternehmen)		1.079.000,00	
3515	Einzahlungen aus Aufnahmen von Leasingverbindlichkeiten			
353	Einzahlungen infolge eines Kapitaltausches bei derivativen Finanzinstrumenten mit Grundgeschäft	0,00	0,00	0,00
3530	Einzahlungen infolge eines Kapitaltausches bei derivativen Finanzinstrumenten mit Grundgeschäft			
355	Einzahlungen aus dem Abgang von Finanzinstrumenten	0,00	0,00	0,00

Dienstleistungen (Gruppe 8)

MVAG	Mittelverwendungs- und aufbringungsgruppen (1. und 2. Ebene)	VA 2024	VA 2023	RA 2022
3550	Einzahlungen aus dem Abgang von Finanzinstrumenten			
35	Summe Einzahlungen aus der Finanzierungstätigkeit	0,00	1.079.000,00	0,00
361	Auszahlungen aus der Tilgung von Finanzschulden	242.200,00	203.000,00	130.310,39
3611	Auszahlungen aus empfangenen Darlehen von öffentlichen Körperschaften und Rechtsträgern	2.400,00	2.400,00	4.589,23
3612	Auszahlungen aus empfangenen Darlehen von Beteiligungen			
3613	Auszahlungen aus empfangenen Darlehen von Unternehmen und privaten Haushalten			
3614	Auszahlungen aus Finanzschulden	239.800,00	200.600,00	125.721,16
3615	Auszahlungen aus Rückzahlungen von Leasingverbindlichkeiten			
363	Auszahlungen infolge eines Kapitaltausches bei derivativen Finanzinstrumenten mit Grundgeschäft	0,00	0,00	0,00
3630	Auszahlungen infolge eines Kapitaltausches bei derivativen Finanzinstrumenten mit Grundgeschäft			
365	Auszahlungen für den Erwerb von Finanzinstrumenten	0,00	0,00	0,00
3650	Auszahlungen für den Erwerb von Finanzinstrumenten			
36	Summe Auszahlungen aus der Finanzierungstätigkeit	242.200,00	203.000,00	130.310,39
SA4	Saldo (4) Geldfluss aus der Finanzierungstätigkeit (35 – 36)	-242.200,00	876.000,00	-130.310,39
SA5	Saldo (5) Geldfluss aus der voranschlagswirksamen Gebarung (Saldo 3 + Saldo 4)	-74.100,00	11.900,00	97.366,13

Finanzwirtschaft (Gruppe 9)

MVAG	Mittelverwendungs- und aufbringungsgruppen (1. und 2. Ebene)	VA 2024	VA 2023	RA 2022
311	Einzahlungen aus operativer Verwaltungstätigkeit	1.653.900,00	1.560.200,00	1.747.264,15
3111	Einzahlungen aus eigenen Abgaben	904.400,00	871.000,00	1.055.334,13
3112	Einzahlungen aus Ertragsanteilen	745.000,00	685.000,00	688.983,22
3113	Einzahlungen aus Gebühren			
3114	Einzahlungen aus Leistungen			
3115	Einzahlungen aus Besitz und wirtschaftlicher Tätigkeit			
3116	Einzahlungen aus Veräußerung von geringwertigen Wirtschaftsgütern (GWG) und sonstige Einzahlungen	4.500,00	4.200,00	2.946,80
312	Einzahlungen aus Transfers	3.600,00	3.600,00	39.300,32
3121	Transferzahlungen von Trägern des öffentlichen Rechts	3.600,00	3.600,00	39.300,32
3122	Transferzahlungen von Beteiligungen			
3123	Transferzahlungen von Unternehmen (inkl. Finanzunternehmen)			
3124	Transferzahlungen von Haushalten und Organisationen ohne Erwerbscharakter			
3125	Transferzahlungen vom Ausland			
3126	Investitions- und Tilgungszuschüsse zwischen Unternehmungen und Betrieben der Gebietskörperschaft und der Gebietskörperschaft			
313	Einzahlungen aus Finanzerträgen	4.500,00	2.500,00	1.642,89
3131	Einzahlungen aus Zinserträgen	4.500,00	2.500,00	1.642,89
3132	Einzahlungen aus Zinsen aus derivativen Finanzinstrumenten mit und ohne Grundgeschäft			
3133	Einzahlungen aus Gewinnentnahmen von marktbestimmten Betrieben			
3134	Sonstige Einzahlungen aus Finanzerträgen			
3135	Einzahlungen aus Dividenden/Gewinnausschüttungen			
31	Summe Einzahlungen operative Gebarung	1.662.000,00	1.566.300,00	1.788.207,36
321	Auszahlungen aus Personalaufwand	0,00	0,00	0,00
3211	Auszahlungen für Personalaufwand (Bezüge, Nebengebühren, und Mehrleistungsvergütungen)			
3212	Auszahlungen für gesetzliche und freiwillige Sozialaufwendungen			
3213	Auszahlungen aus sonstigem Personalaufwand			
322	Auszahlungen aus Sachaufwand	600,00	300,00	-87,59
3221	Auszahlungen für Gebrauchs- und Verbrauchsgüter, Handelswaren			
3222	Auszahlungen für Verwaltungs- und Betriebsaufwand			
3223	Auszahlungen für Leasing- und Mietaufwand			
3224	Auszahlungen für Instandhaltung			
3225	Sonstige Auszahlungen aus Sachaufwand	600,00	300,00	-87,59
3226	Auszahlungen aus der Inanspruchnahme von Haftungen			
323	Auszahlungen aus Transfers	2.500,00	2.500,00	1.538,04
3231	Transferzahlungen an Träger des öffentlichen Rechts	2.500,00	2.500,00	1.538,04

Finanzwirtschaft (Gruppe 9)

MVAG	Mittelverwendungs- und aufbringungsgruppen (1. und 2. Ebene)	VA 2024	VA 2023	RA 2022
3232	Transferzahlungen an Beteiligungen			
3233	Transferzahlungen an Unternehmen (inkl. Finanzunternehmen)			
3234	Transferzahlungen an Haushalte und Organisationen ohne Erwerbscharakter			
3235	Transferzahlungen an das Ausland			
3236	Investitions- und Tilgungszuschüsse zwischen Unternehmungen und Betrieben der Gebietskörperschaft und der Gebietskörperschaft			
324	Auszahlungen aus Finanzaufwand	1.900,00	1.700,00	1.851,22
3241	Auszahlungen für Zinsen			
3242	Auszahlungen für Zinsen aus derivativen Finanzinstrumenten mit und ohne Grundgeschäft			
3243	Auszahlungen aus Gewinnentnahmen von marktbestimmten Betrieben			
3244	Sonstige Auszahlungen aus Finanzaufwendungen	1.900,00	1.700,00	1.851,22
32	Summe Auszahlungen operative Gebarung	5.000,00	4.500,00	3.301,67
SA1	Saldo (1) Geldfluss aus der operativen Gebarung (31 – 32)	1.657.000,00	1.561.800,00	1.784.905,69
331	Einzahlungen aus der Investitionstätigkeit	0,00	0,00	0,00
3311	Einzahlungen aus der Veräußerung von immateriellem Vermögen			
3312	Einzahlungen aus der Veräußerung von Grundstücken und Grundstückeinrichtungen			
3313	Einzahlungen aus der Veräußerung von Gebäuden und Bauten			
3314	Einzahlungen aus der Veräußerung von technischen Anlagen, Fahrzeugen und Maschinen			
3315	Einzahlungen aus der Veräußerung von Amts-, Betriebs- und Geschäftsausstattung			
3316	Einzahlungen aus der Veräußerung von Kulturgütern			
3317	Einzahlungen aus der Veräußerung von Beteiligungen			
3318	Einzahlungen aus der Veräußerung von kofinanzierten Schutzbauten			
332	Einzahlungen aus der Rückzahlung von Darlehen sowie gewährten Vorschüssen	0,00	0,00	0,00
3321	Einzahlungen aus Darlehen an Träger des öffentlichen Rechts			
3322	Einzahlungen aus Darlehen an Beteiligungen			
3323	Einzahlungen aus Darlehen an Unternehmen und Haushalte			
3325	Einzahlungen aus Vorschüssen und Anzahlungen			
333	Einzahlungen aus Kapitaltransfers	0,00	0,00	0,00
3331	Kapitaltransferzahlungen von Trägern des öffentlichen Rechts			
3332	Kapitaltransferzahlungen von Beteiligungen			
3333	Kapitaltransferzahlungen von Unternehmen			
3334	Kapitaltransferzahlungen von Haushalten und Organisationen ohne Erwerbscharakter			
3335	Kapitaltransferzahlungen vom Ausland			
33	Summe Einzahlungen investive Gebarung	0,00	0,00	0,00

Finanzwirtschaft (Gruppe 9)

MVAG	Mittelverwendungs- und aufbringungsgruppen (1. und 2. Ebene)	VA 2024	VA 2023	RA 2022
341	Auszahlungen aus der Investitionstätigkeit	0,00	0,00	0,00
3411	Auszahlungen für den Erwerb von immateriellem Vermögen			
3412	Auszahlungen für den Erwerb von Grundstücken und Grundstückseinrichtungen			
3413	Auszahlungen für den Erwerb von Gebäuden und Bauten			
3414	Auszahlungen für den Erwerb von technischen Anlagen, Fahrzeugen und Maschinen			
3415	Auszahlungen für den Erwerb von Amts-, Betriebs- und Geschäftsausstattung			
3416	Auszahlungen für den Erwerb von Kulturgütern			
3417	Auszahlungen für den Erwerb von Beteiligungen			
3418	Auszahlungen für den Erwerb von kofinanzierten Schutzbauten			
342	Auszahlungen aus der Gewährung von Darlehen sowie gewährten Vorschüssen	0,00	0,00	0,00
3421	Auszahlungen von Darlehen an Träger des öffentlichen Rechts			
3422	Auszahlungen von Darlehen an Beteiligungen			
3423	Auszahlungen von Darlehen an Unternehmen und Haushalte			
3425	Auszahlungen von Vorschüssen und Anzahlungen			
343	Auszahlungen aus Kapitaltransfers	0,00	0,00	0,00
3431	Kapitaltransferzahlungen an Träger des öffentlichen Rechts			
3432	Kapitaltransferzahlungen an Beteiligungen			
3433	Kapitaltransferzahlungen an Unternehmen (Finanzunternehmen)			
3434	Kapitaltransferzahlungen an Haushalte und Organisationen ohne Erwerbscharakter			
3435	Kapitaltransferzahlungen an das Ausland			
34	Summe Auszahlungen investive Gebarung	0,00	0,00	0,00
SA2	Saldo (2) Geldfluss aus der investiven Gebarung (33 – 34)	0,00	0,00	0,00
SA3	Saldo (3) Nettofinanzierungssaldo (Saldo 1 + Saldo 2)	1.657.000,00	1.561.800,00	1.784.905,69
351	Einzahlungen aus der Aufnahme von Finanzschulden	0,00	0,00	0,00
3511	Einzahlungen aus empfangenen Darlehen von öffentlichen Körperschaften und Rechtsträgern			
3512	Einzahlungen aus empfangenen Darlehen von Beteiligungen			
3513	Einzahlungen aus empfangenen Darlehen von Unternehmen und privaten Haushalten			
3514	Einzahlungen aus Finanzschulden (Finanzunternehmen)			
3515	Einzahlungen aus Aufnahmen von Leasingverbindlichkeiten			
353	Einzahlungen infolge eines Kapitaltausches bei derivativen Finanzinstrumenten mit Grundgeschäft	0,00	0,00	0,00
3530	Einzahlungen infolge eines Kapitaltausches bei derivativen Finanzinstrumenten mit Grundgeschäft			
355	Einzahlungen aus dem Abgang von Finanzinstrumenten	0,00	0,00	0,00

Finanzwirtschaft (Gruppe 9)

MVAG	Mittelverwendungs- und aufbringungsgruppen (1. und 2. Ebene)	VA 2024	VA 2023	RA 2022
3550	Einzahlungen aus dem Abgang von Finanzinstrumenten			
35	Summe Einzahlungen aus der Finanzierungstätigkeit	0,00	0,00	0,00
361	Auszahlungen aus der Tilgung von Finanzschulden	0,00	0,00	0,00
3611	Auszahlungen aus empfangenen Darlehen von öffentlichen Körperschaften und Rechtsträgern			
3612	Auszahlungen aus empfangenen Darlehen von Beteiligungen			
3613	Auszahlungen aus empfangenen Darlehen von Unternehmen und privaten Haushalten			
3614	Auszahlungen aus Finanzschulden			
3615	Auszahlungen aus Rückzahlungen von Leasingverbindlichkeiten			
363	Auszahlungen infolge eines Kapitaltausches bei derivativen Finanzinstrumenten mit Grundgeschäft	0,00	0,00	0,00
3630	Auszahlungen infolge eines Kapitaltausches bei derivativen Finanzinstrumenten mit Grundgeschäft			
365	Auszahlungen für den Erwerb von Finanzinstrumenten	0,00	0,00	0,00
3650	Auszahlungen für den Erwerb von Finanzinstrumenten			
36	Summe Auszahlungen aus der Finanzierungstätigkeit	0,00	0,00	0,00
SA4	Saldo (4) Geldfluss aus der Finanzierungstätigkeit (35 – 36)	0,00	0,00	0,00
SA5	Saldo (5) Geldfluss aus der voranschlagswirksamen Gebarung (Saldo 3 + Saldo 4)	1.657.000,00	1.561.800,00	1.784.905,69

Querschnitt (Anlage 5b)

VQS-Pos.	Zuordnung der MVAG	Bezeichnung	Anmerkungen	Gesamt-Haushalt	Haushalt ohne Quasi-KG	Quasi-KG ²
Mittelaufbringung (Erträge bzw. Einzahlungen und erhaltene Kapitaltransfers)						
10	3111	Einzahlungen aus eigenen Abgaben		904.400,00	904.400,00	
11	2112	Erträge aus Ertragsanteilen		745.000,00	745.000,00	
12	2113, 2114, 2115	Erträge aus Gebühren, Leistungen, Besitz und wirtschaftlicher Tätigkeit		417.700,00	93.700,00	324.000,00
13	2116	Erträge aus Veräußerungen, sonstige Erträge	ohne Gruppe (Konto) 806, 807, 899	21.500,00	19.000,00	2.500,00
14	2117	Nicht finanzierungswirksame operative Erträge	ohne Gruppe (Konto) 817, 819, 891			
15	212x	Erträge aus Transfers	ohne Gruppe (Konto) 813	190.900,00	186.200,00	4.700,00
16	213x	Finanzerträge	ohne Gruppe (Konto) 818, 821, 825, 826	4.500,00	4.500,00	
17	333x	Erhaltene Kapitaltransfers		293.400,00	58.800,00	234.600,00
19	Summe 1 (Mittelaufbringung bereinigt) ³			2.577.400,00	2.011.600,00	565.800,00
Mittelverwendung (Aufwendungen)						
20	2211, 2212, 2213	Finanzierungswirksamer Personalaufwand		338.300,00	332.600,00	5.700,00
21	2221 - 2225	Finanzierungswirksamer Sachaufwand	ohne Gruppe (Konto) 799	730.500,00	499.500,00	231.000,00
22	2226	Verluste aus dem Abgang von Anlagevermögen, Rückstellungen für ausstehende Rechnungen	nur Gruppe (Konto) 683, 688			
23	223x	Transferaufwand	ohne Gruppe (Konto) 696, 761	692.100,00	692.100,00	
24	224x	Finanzaufwand	ohne Gruppe (Konto) 652, 654, 682, 694, 697, 699	84.400,00	21.300,00	63.100,00
29	Summe 2 (Mittelverwendung bereinigt) ³			1.845.300,00	1.545.500,00	299.800,00
Vermögensbildung (Sachanlagevermögen), inkl. Vorräte						
30	341x	Immaterielle Vermögenswerte und Sachanlagen (Zugang/Auszahlungen)	ohne Gruppe (Konto) 080-083	532.100,00	532.100,00	
31	331x	Immaterielle Vermögenswerte und Sachanlagen (Abgang/Einzahlungen)	ohne Gruppe (Konto) 080-083, 800-806 (Abgang mit Minus erfassen)			
32	3221	Vorräte (Saldo/Auszahlungen)	ohne Unterklasse 40-48	101.700,00	31.200,00	70.500,00
39	Summe 3 (Vermögensbildung bereinigt) ³			633.800,00	563.300,00	70.500,00
49	Saldo = Summe 1 - Summe 2 - Summe 3			98.300,00	-97.200,00	195.500,00

VQS-Pos.	Zuordnung der MVAG	Bezeichnung	Anmerkungen	Gesamt-Haushalt	Haushalt ohne Quasi-KG	Quasi-KG ²
Überrechnung Quasi-Kapitalgesellschaften (Quasi-KG) gemäß ESVG						
50	2301	Entnahmen von Haushaltsrücklagen		n.a.	n.a.	
51	2401	Zuweisungen an Haushaltsrücklagen		n.a.	n.a.	-6.600,00
52	332x	Einzahlungen aus der Rückzahlung von Darlehen sowie gewährten Vorschüssen	ohne Gruppe (Konto) 273, 280-282	n.a.	n.a.	
53	342x	Auszahlungen aus der Gewährung von Darlehen sowie gewährten Vorschüssen	ohne Gruppe (Konto) 273, 280-282	n.a.	n.a.	
54	351x	Einzahlungen aus der Aufnahme von Finanzschulden		n.a.	n.a.	
55	361x	Auszahlungen aus der Tilgung von Finanzschulden		n.a.	n.a.	-242.200,00
59	Überrechnung Quasi-KG Summe aus Position 49 (Quasi-KG) und Position 50 bis 55			n.a.	n.a.	-53.300,00
60	Finanzierungssaldo (Voranschlag) aus Position 49 (Haushalt ohne Quasi- KG) und Position 59 (Quasi-KG) ¹			n.a.	-150.500,00	n.a.
61	Erläuterungen der Gebietskörperschaft (optional)					

1) Entsprechend den Bestimmungen des Artikel 15 Abs. 1 Österreichischer Stabilitätspakt sind die Daten bzw. Grobplanungen der Gemeinden landesweise im Wege der Länder vorzulegen, das ausgewiesene Einzelergebnis der Gemeinde zum Finanzierungssaldo gemäß Pos. 60 hat nur bedingte Aussagekraft für das Gesamtergebnis der Haushaltskoordinierung.

2) Quasi-Kapitalgesellschaften außerhalb des Sektors Staat gemäß ESVG (Ansatz 85-89).

3) Mittelaufbringung und -verwendung sowie Vermögensbildung bereinigt näherungsweise im Sinne der Einnahmen und Ausgaben gemäß ESVG.

Ergebnis- und Finanzierungsvoranschlag Detailnachweis

		MVAG		VC QU	Ergebnisvoranschlag			Finanzierungsvoranschlag		
		EH	FH		VA 2024	VA 2023	RA 2022	VA 2024	VA 2023	RA 2022
0 Vertretungskörper und allgemeine Verwaltung										
00	Gewählte Gemeindeorgane									
000	Gewählte Gemeindeorgane									
000000	Gemeinderat Raasdorf									
Operative Gebarung										
2/000000+868000	Pensionsbeitr. des Bürgermeisters	2124	3124	16	5.400,00	5.000,00	4.818,40	5.400,00	5.000,00	4.818,40
SU 21 / 31	Summe Erträge / Einzahlungen operative Gebarung				5.400,00	5.000,00	4.818,40	5.400,00	5.000,00	4.818,40
1/000000-670000	Versicherungen	2222	3222	24	600,00	600,00	573,18	600,00	600,00	573,18
1/000000-721000	Bezüge der Organe	2225	3225	22	94.900,00	87.000,00	81.980,48	94.900,00	87.000,00	81.980,48
1/000000-721100	Diäten, Reisegebühren	2225	3225	22	1.500,00	500,00	1.290,66	1.500,00	500,00	1.290,66
1/000000-721200	DB Sozialversicherung Mandatare ab 2005	2225	3225	22	2.300,00	2.100,00	2.033,96	2.300,00	2.100,00	2.033,96
1/000000-723000	Amtspauschalien, Repräsentationen	2225	3225	24	1.000,00	1.000,00	260,27	1.000,00	1.000,00	260,27
1/000000-728000	Pensionsbeitrag Bgm. an PVA	2225	3225	24	9.000,00	9.000,00	9.202,51	9.000,00	9.000,00	9.202,51
1/000000-757000	Schulung der Gemeindefunktionäre	2234	3234	27	2.000,00	1.000,00	1.557,45	2.000,00	1.000,00	1.557,45
1/000000-760000	Pensionsbezug Pohler Wilhelm	2234	3234	21	8.700,00	8.000,00	7.625,40	8.700,00	8.000,00	7.625,40
SU 22 / 32	Summe Aufwendungen / Auszahlungen operative Gebarung				120.000,00	109.200,00	104.523,91	120.000,00	109.200,00	104.523,91
SA 0 / SA 1	(0) Nettoergebnis (21 - 22) / (1) Geldfluss operative Gebarung (31 – 32)				-114.600,00	-104.200,00	-99.705,51	-114.600,00	-104.200,00	-99.705,51
SA01	Saldo (01) Haushaltsrücklagen (230 - 240)				0,00	0,00	0,00	0,00	0,00	0,00
SA00	Saldo (00) Nettoergebnis nach Haushaltsrücklagen (Saldo 0 + Saldo 01)				-114.600,00	-104.200,00	-99.705,51			
Investive Gebarung										
SU 33	Summe Einzahlungen investive Gebarung							0,00	0,00	0,00
SU 34	Summe Auszahlungen investive Gebarung							0,00	0,00	0,00
SA2	Saldo (2) Geldfluss aus der Investiven Gebarung (33 – 34)							0,00	0,00	0,00
SA3	Saldo (3) Nettofinanzierungssaldo (Saldo 1 + Saldo 2)							-114.600,00	-104.200,00	-99.705,51
Finanzierungstätigkeit										
SU 35	Summe Einzahlungen aus der Finanzierungstätigkeit							0,00	0,00	0,00
SU 36	Summe Auszahlungen aus der Finanzierungstätigkeit							0,00	0,00	0,00
SA4	Saldo (4) Geldfluss aus der Finanzierungstätigkeit (35 – 36)							0,00	0,00	0,00
SA5	Saldo (5) Geldfluss aus der voranschlagswirksamen Gebarung (Saldo 3 + Saldo 4)							-114.600,00	-104.200,00	-99.705,51
01	Hauptverwaltung									
010	Zentralamt									
010000	Gemeindeamt Raasdorf									
Operative Gebarung										
2/010000+810000	Erträge aus Leistungen	2114	3114	13	100,00	100,00		100,00	100,00	

		MVAG		VC QU	Ergebnisvoranschlag			Finanzierungsvoranschlag		
		EH	FH		VA 2024	VA 2023	RA 2022	VA 2024	VA 2023	RA 2022
2/010000+810100	Inserate Gemeindekalender und Gemeindezeitschrift	2114	3114	13	2.000,00	2.000,00	1.837,50	2.000,00	2.000,00	1.837,50
2/010000+811000	Jagdpachtzuschilling	2115	3115	14	300,00	300,00	300,00	300,00	300,00	300,00
2/010000+816000	EDV- und Personalkostenerstätze Friedhof	2114	3114	13	9.700,00	7.200,00	8.280,62	9.700,00	7.200,00	8.280,62
2/010000+816100	Einnahmen BEV	2114	3114	13	100,00	100,00	45,77	100,00	100,00	45,77
2/010000+816200	Druckkostenersatz	2114	3114	13	500,00	500,00		500,00	500,00	
2/010000+816300	EDV- und Personalkostenersatz Kanal und Wasser	2114	3114	13	18.000,00	25.000,00	18.000,00	18.000,00	25.000,00	18.000,00
2/010000+816330	Kostenersatz Gemeindarbeiter (Friedhof)	2114	3114	13	4.300,00	3.500,00	3.712,62	4.300,00	3.500,00	3.712,62
2/010000+816400	Kostenersätze	2114	3114	13	500,00	500,00	582,75	500,00	500,00	582,75
2/010000+829000	Sonstige Einnahmen	2116	3116	18	1.000,00	1.000,00	72,75	1.000,00	1.000,00	72,75
2/010000+829200	Versicherungsfälle Sachschäden	2116	3116	18	600,00	500,00	1.000,00	600,00	500,00	1.000,00
2/010000+829300	Grundbuchsauszug	2116	3116	18	200,00	100,00	13,70	200,00	100,00	13,70
SU 21 / 31	Summe Erträge / Einzahlungen operative Gebarung				37.300,00	40.800,00	33.845,71	37.300,00	40.800,00	33.845,71
1/010000-400000	div. geringwertige Wirtschaftsgüter	2221	3221	23	1.000,00	1.000,00	1.123,39	1.000,00	1.000,00	1.123,39
1/010000-451000	Heizung Reparaturen	2221	3221	23	1.000,00	1.000,00	1.204,66	1.000,00	1.000,00	1.204,66
1/010000-454000	Reinigungsmittel	2221	3221	23	600,00	1.000,00	89,04	600,00	1.000,00	89,04
1/010000-456000	Büromaterial	2221	3221	23	4.000,00	4.000,00	1.436,23	4.000,00	4.000,00	1.436,23
1/010000-457000	Druckwerke, Bücher, Zeitungsabos usw.	2221	3221	23	2.000,00	2.000,00	2.883,68	2.000,00	2.000,00	3.483,68
1/010000-457100	Gemeindekalender	2221	3221	23	1.900,00	2.000,00	1.931,23	1.900,00	2.000,00	3.644,83
1/010000-510000	Geldbezüge der Vertragsbediensteten der Verwaltung	2211	3211	20	147.600,00	135.400,00	121.088,50	147.600,00	135.400,00	121.088,50
1/010000-511000	Geldbezüge der Vertragsbediensteten in handwerklicher Verwendung	2211	3211	20	33.000,00	30.200,00	27.131,68	33.000,00	30.200,00	27.131,68
1/010000-521000	Geldbezüge der ganzjährig beschäftigten Arbeiter	2211	3211	20	85.300,00	78.200,00	74.252,40	85.300,00	78.200,00	74.252,40
1/010000-523000	Geldbezüge der nicht ganzjährig beschäftigten Arbeiter	2211	3211	20			81,30			81,30
1/010000-565000	Mehrleistungen	2211	3211	20	1.000,00	1.000,00	850,66	1.000,00	1.000,00	850,66
1/010000-580000	Dienstgeberbeiträge zum Ausgleichsfonds für Familienbeihilfen	2212	3212	20	9.800,00	9.000,00	8.592,62	9.800,00	9.000,00	8.592,62
1/010000-582000	DGB Sozialvers.Beitrag	2212	3212	20	55.900,00	51.300,00	46.651,38	55.900,00	51.300,00	46.651,38
1/010000-591000	Dotierung von Rückstellungen für Abfertigungen	2214			400,00	400,00	7.379,47			
1/010000-592000	Dotierung von Rückstellungen für Jubiläumszuwendungen	2214			300,00	400,00	1.970,43			
1/010000-600000	Strom	2222	3222	24	3.500,00	3.500,00	1.432,45	3.500,00	3.500,00	1.432,45
1/010000-600100	Gasbezug EVN	2222	3222	24	3.000,00	3.000,00	8.968,71	3.000,00	3.000,00	8.968,71
1/010000-614000	Instandhaltung d. Gebäude	2224	3224	24	1.000,00	1.000,00	503,53	1.000,00	1.000,00	503,53
1/010000-616000	Instandhaltung d. Maschinen	2224	3224	24	500,00	500,00	20,00	500,00	500,00	20,00

		MVAG VC QU			Ergebnisvoranschlag			Finanzierungsvoranschlag		
		EH	FH		VA 2024	VA 2023	RA 2022	VA 2024	VA 2023	RA 2022
1/010000-630000	Portogebühren	2222	3222	24	2.500,00	2.500,00	2.231,62	2.500,00	2.500,00	2.461,75
1/010000-631000	Telefongebühren	2222	3222	24	3.100,00	2.500,00	3.220,98	3.100,00	2.500,00	3.321,34
1/010000-670000	Versicherungen	2222	3222	24	5.500,00	5.000,00	4.785,11	5.500,00	5.000,00	4.785,11
1/010000-680000	Planmäßige Abschreibung	2226			13.200,00	12.400,00	11.348,97			
1/010000-711000	Müllgebühr	2225	3225	24	200,00	200,00	131,90	200,00	200,00	131,90
1/010000-724000	Reisegebühren	2225	3225	24	1.000,00	1.000,00	15,96	1.000,00	1.000,00	15,96
1/010000-728000	EDV-Wartung	2225	3225	24	10.000,00	10.000,00	7.850,30	10.000,00	10.000,00	8.020,59
1/010000-728100	Reinigungsarbeiten	2225	3225	24	400,00	1.000,00	296,81	400,00	1.000,00	296,81
1/010000-728200	Datenvernichtung	2225	3225	24	200,00	200,00	165,00	200,00	200,00	165,00
1/010000-728400	arbeitsmedizinische Begehung	2225	3225	24	300,00	300,00	357,89	300,00	300,00	357,89
1/010000-729000	Sonstige Ausgaben	2225	3225	24	2.000,00	1.000,00	854,72	2.000,00	1.000,00	679,58
1/010000-729910	Sonstige Aufwendungen	2225	3225	24			14.509,74			14.509,74
SU 22 / 32	Summe Aufwendungen / Auszahlungen operative Gebarung				390.200,00	361.000,00	353.360,36	376.300,00	347.800,00	335.300,73
SA 0 / SA 1	(0) Nettoergebnis (21 - 22) / (1) Geldfluss operative Gebarung (31 - 32)				-352.900,00	-320.200,00	-319.514,65	-339.000,00	-307.000,00	-301.455,02
SA01	Saldo (01) Haushaltsrücklagen (230 - 240)				0,00	0,00	0,00	0,00	0,00	0,00
SA00	Saldo (00) Nettoergebnis nach Haushaltsrücklagen (Saldo 0 + Saldo 01)				-352.900,00	-320.200,00	-319.514,65			
Investive Gebarung										
SU 33	Summe Einzahlungen investive Gebarung							0,00	0,00	0,00
1/010000-020000	Ankauf von Maschinen		3414	2 41				1.000,00	6.000,00	
1/010000-040000	Ankauf EDV-Programme		3414	2 41				1.000,00	3.000,00	
1/010000-042000	Amtsausstattung		3415	2 41				1.000,00	3.000,00	2.381,34
SU 34	Summe Auszahlungen investive Gebarung							3.000,00	12.000,00	2.381,34
SA2	Saldo (2) Geldfluss aus der Investiven Gebarung (33 - 34)							-3.000,00	-12.000,00	-2.381,34
SA3	Saldo (3) Nettofinanzierungssaldo (Saldo 1 + Saldo 2)							-342.000,00	-319.000,00	-303.836,36
Finanzierungstätigkeit										
SU 35	Summe Einzahlungen aus der Finanzierungstätigkeit							0,00	0,00	0,00
SU 36	Summe Auszahlungen aus der Finanzierungstätigkeit							0,00	0,00	0,00
SA4	Saldo (4) Geldfluss aus der Finanzierungstätigkeit (35 - 36)							0,00	0,00	0,00
SA5	Saldo (5) Geldfluss aus der voranschlagswirksamen Gebarung (Saldo 3 + Saldo 4)							-342.000,00	-319.000,00	-303.836,36
010002	Gemeindeamt									
Operative Gebarung										
6/010002+829910	Sonstige Erträge	2116	3116	1 18			14.509,74			14.509,74
SU 21 / 31	Summe Erträge / Einzahlungen operative Gebarung				0,00	0,00	14.509,74	0,00	0,00	14.509,74
SU 22 / 32	Summe Aufwendungen / Auszahlungen operative Gebarung				0,00	0,00	0,00	0,00	0,00	0,00
SA 0 / SA 1	(0) Nettoergebnis (21 - 22) / (1) Geldfluss operative Gebarung (31 - 32)				0,00	0,00	14.509,74	0,00	0,00	14.509,74
SA01	Saldo (01) Haushaltsrücklagen (230 - 240)				0,00	0,00	0,00	0,00	0,00	0,00
SA00	Saldo (00) Nettoergebnis nach Haushaltsrücklagen (Saldo 0 + Saldo 01)				0,00	0,00	14.509,74			

		MVAG	VC QU	Ergebnisvoranschlag			Finanzierungsvoranschlag		
		EH	FH	VA 2024	VA 2023	RA 2022	VA 2024	VA 2023	RA 2022
Investive Gebarung									
SU 33	Summe Einzahlungen investive Gebarung						0,00	0,00	0,00
5/010002-010000	Gebäude u. Bauten - Dachgeschoßdämmung	3413	1 40						14.509,74
SU 34	Summe Auszahlungen investive Gebarung						0,00	0,00	14.509,74
SA2	Saldo (2) Geldfluss aus der Investiven Gebarung (33 – 34)						0,00	0,00	-14.509,74
SA3	Saldo (3) Nettofinanzierungssaldo (Saldo 1 + Saldo 2)						0,00	0,00	0,00
Finanzierungstätigkeit									
SU 35	Summe Einzahlungen aus der Finanzierungstätigkeit						0,00	0,00	0,00
SU 36	Summe Auszahlungen aus der Finanzierungstätigkeit						0,00	0,00	0,00
SA4	Saldo (4) Geldfluss aus der Finanzierungstätigkeit (35 – 36)						0,00	0,00	0,00
SA5	Saldo (5) Geldfluss aus der voranschlagswirksamen Gebarung (Saldo 3 + Saldo 4)						0,00	0,00	0,00
010003	Gemeindeamt								
Operative Gebarung									
SU 21 / 31	Summe Erträge / Einzahlungen operative Gebarung			0,00	0,00	0,00	0,00	0,00	0,00
SU 22 / 32	Summe Aufwendungen / Auszahlungen operative Gebarung			0,00	0,00	0,00	0,00	0,00	0,00
SA 0 / SA 1	(0) Nettoergebnis (21 - 22) / (1) Geldfluss operative Gebarung (31 – 32)			0,00	0,00	0,00	0,00	0,00	0,00
6/010003+894001	Entnahmen von zweckgebundenen Haushaltsrücklagen	2301	1	18.300,00	23.500,00				
SA01	Saldo (01) Haushaltsrücklagen (230 - 240)			18.300,00	23.500,00	0,00	0,00	0,00	0,00
SA00	Saldo (00) Nettoergebnis nach Haushaltsrücklagen (Saldo 0 + Saldo 01)			18.300,00	23.500,00	0,00			
Investive Gebarung									
6/010003+300000	Kapitaltransfers von Bund, Bundesfonds und Bundeskammern	3331	1 33				9.000,00	9.000,00	
SU 33	Summe Einzahlungen investive Gebarung						9.000,00	9.000,00	0,00
5/010003-050000	Photovoltaikanlage	3412	1 40				27.300,00	32.500,00	
SU 34	Summe Auszahlungen investive Gebarung						27.300,00	32.500,00	0,00
SA2	Saldo (2) Geldfluss aus der Investiven Gebarung (33 – 34)						-18.300,00	-23.500,00	0,00
SA3	Saldo (3) Nettofinanzierungssaldo (Saldo 1 + Saldo 2)						-18.300,00	-23.500,00	0,00
Finanzierungstätigkeit									
SU 35	Summe Einzahlungen aus der Finanzierungstätigkeit						0,00	0,00	0,00
SU 36	Summe Auszahlungen aus der Finanzierungstätigkeit						0,00	0,00	0,00
SA4	Saldo (4) Geldfluss aus der Finanzierungstätigkeit (35 – 36)						0,00	0,00	0,00
SA5	Saldo (5) Geldfluss aus der voranschlagswirksamen Gebarung (Saldo 3 + Saldo 4)						-18.300,00	-23.500,00	0,00

		MVAG	VC QU	Ergebnisvoranschlag			Finanzierungsvoranschlag		
		EH	FH	VA 2024	VA 2023	RA 2022	VA 2024	VA 2023	RA 2022
010004	Gemeindeamt								
Operative Gebarung									
SU 21 / 31	Summe Erträge / Einzahlungen operative Gebarung			0,00	0,00	0,00	0,00	0,00	0,00
1/010004-680000	Planmäßige Abschreibung	2226		4.600,00					
SU 22 / 32	Summe Aufwendungen / Auszahlungen operative Gebarung			4.600,00	0,00	0,00	0,00	0,00	0,00
SA 0 / SA 1	(0) Nettoergebnis (21 - 22) / (1) Geldfluss operative Gebarung (31 - 32)			-4.600,00	0,00	0,00	0,00	0,00	0,00
6/010004+895001	Entnahmen von allgemeinen Haushaltsrücklagen	2301	1		22.800,00				
SA01	Saldo (01) Haushaltsrücklagen (230 - 240)			0,00	22.800,00	0,00	0,00	0,00	0,00
SA00	Saldo (00) Nettoergebnis nach Haushaltsrücklagen (Saldo 0 + Saldo 01)			-4.600,00	22.800,00	0,00			
Investive Gebarung									
SU 33	Summe Einzahlungen investive Gebarung						0,00	0,00	0,00
5/010004-042000	Amts-, Betriebs- und Geschäftsausstattung	3415	1 41					22.800,00	
SU 34	Summe Auszahlungen investive Gebarung						0,00	22.800,00	0,00
SA2	Saldo (2) Geldfluss aus der Investiven Gebarung (33 - 34)						0,00	-22.800,00	0,00
SA3	Saldo (3) Nettofinanzierungssaldo (Saldo 1 + Saldo 2)						0,00	-22.800,00	0,00
Finanzierungstätigkeit									
SU 35	Summe Einzahlungen aus der Finanzierungstätigkeit						0,00	0,00	0,00
SU 36	Summe Auszahlungen aus der Finanzierungstätigkeit						0,00	0,00	0,00
SA4	Saldo (4) Geldfluss aus der Finanzierungstätigkeit (35 - 36)						0,00	0,00	0,00
SA5	Saldo (5) Geldfluss aus der voranschlagswirksamen Gebarung (Saldo 3 + Saldo 4)						0,00	-22.800,00	0,00
015	Pressestelle, Amtsblatt und Öffentlichkeitsarbeit								
015000	Pressestelle								
Operative Gebarung									
SU 21 / 31	Summe Erträge / Einzahlungen operative Gebarung			0,00	0,00	0,00	0,00	0,00	0,00
1/015000-457000	Gemeindezeitung	2221	3221 23	8.000,00	8.000,00	7.758,34	8.000,00	8.000,00	8.659,54
1/015000-459000	Luftbilder/Fotographien Raasdorf	2221	3221 23			570,00			570,00
SU 22 / 32	Summe Aufwendungen / Auszahlungen operative Gebarung			8.000,00	8.000,00	8.328,34	8.000,00	8.000,00	9.229,54
SA 0 / SA 1	(0) Nettoergebnis (21 - 22) / (1) Geldfluss operative Gebarung (31 - 32)			-8.000,00	-8.000,00	-8.328,34	-8.000,00	-8.000,00	-9.229,54
SA01	Saldo (01) Haushaltsrücklagen (230 - 240)			0,00	0,00	0,00	0,00	0,00	0,00
SA00	Saldo (00) Nettoergebnis nach Haushaltsrücklagen (Saldo 0 + Saldo 01)			-8.000,00	-8.000,00	-8.328,34			
Investive Gebarung									
SU 33	Summe Einzahlungen investive Gebarung						0,00	0,00	0,00
SU 34	Summe Auszahlungen investive Gebarung						0,00	0,00	0,00
SA2	Saldo (2) Geldfluss aus der Investiven Gebarung (33 - 34)						0,00	0,00	0,00
SA3	Saldo (3) Nettofinanzierungssaldo (Saldo 1 + Saldo 2)						-8.000,00	-8.000,00	-9.229,54

		MVAG	VC QU	Ergebnisvoranschlag			Finanzierungsvoranschlag		
		EH	FH	VA 2024	VA 2023	RA 2022	VA 2024	VA 2023	RA 2022
Finanzierungstätigkeit									
SU 35	Summe Einzahlungen aus der Finanzierungstätigkeit						0,00	0,00	0,00
SU 36	Summe Auszahlungen aus der Finanzierungstätigkeit						0,00	0,00	0,00
SA4	Saldo (4) Geldfluss aus der Finanzierungstätigkeit (35 – 36)						0,00	0,00	0,00
SA5	Saldo (5) Geldfluss aus der voranschlagswirksamen Gebarung (Saldo 3 + Saldo 4)						-8.000,00	-8.000,00	-9.229,54
016 Elektronische Datenverarbeitung									
016000 Elektronische Datenverarbeitung									
Operative Gebarung									
SU 21 / 31	Summe Erträge / Einzahlungen operative Gebarung			0,00	0,00	0,00	0,00	0,00	0,00
1/016000-680000	Planmäßige Abschreibung	2226		5.500,00	5.800,00	6.800,50			
SU 22 / 32	Summe Aufwendungen / Auszahlungen operative Gebarung			5.500,00	5.800,00	6.800,50	0,00	0,00	0,00
SA 0 / SA 1	(0) Nettoergebnis (21 - 22) / (1) Geldfluss operative Gebarung (31 – 32)			-5.500,00	-5.800,00	-6.800,50	0,00	0,00	0,00
SA01	Saldo (01) Haushaltsrücklagen (230 - 240)			0,00	0,00	0,00	0,00	0,00	0,00
SA00	Saldo (00) Nettoergebnis nach Haushaltsrücklagen (Saldo 0 + Saldo 01)			-5.500,00	-5.800,00	-6.800,50			
Investive Gebarung									
SU 33	Summe Einzahlungen investive Gebarung						0,00	0,00	0,00
SU 34	Summe Auszahlungen investive Gebarung						0,00	0,00	0,00
SA2	Saldo (2) Geldfluss aus der Investiven Gebarung (33 – 34)						0,00	0,00	0,00
SA3	Saldo (3) Nettofinanzierungssaldo (Saldo 1 + Saldo 2)						0,00	0,00	0,00
Finanzierungstätigkeit									
SU 35	Summe Einzahlungen aus der Finanzierungstätigkeit						0,00	0,00	0,00
SU 36	Summe Auszahlungen aus der Finanzierungstätigkeit						0,00	0,00	0,00
SA4	Saldo (4) Geldfluss aus der Finanzierungstätigkeit (35 – 36)						0,00	0,00	0,00
SA5	Saldo (5) Geldfluss aus der voranschlagswirksamen Gebarung (Saldo 3 + Saldo 4)						0,00	0,00	0,00
019 Repräsentation									
019000 Repräsentation Raasdorf									
Operative Gebarung									
SU 21 / 31	Summe Erträge / Einzahlungen operative Gebarung			0,00	0,00	0,00	0,00	0,00	0,00
1/019000-723000	Repräsentationsauslagen, Spenden	2225	3225	24	5.000,00	5.000,00	4.253,06	5.000,00	4.253,06
SU 22 / 32	Summe Aufwendungen / Auszahlungen operative Gebarung			5.000,00	5.000,00	4.253,06	5.000,00	5.000,00	4.253,06
SA 0 / SA 1	(0) Nettoergebnis (21 - 22) / (1) Geldfluss operative Gebarung (31 – 32)			-5.000,00	-5.000,00	-4.253,06	-5.000,00	-5.000,00	-4.253,06
SA01	Saldo (01) Haushaltsrücklagen (230 - 240)			0,00	0,00	0,00	0,00	0,00	0,00
SA00	Saldo (00) Nettoergebnis nach Haushaltsrücklagen (Saldo 0 + Saldo 01)			-5.000,00	-5.000,00	-4.253,06			
Investive Gebarung									
SU 33	Summe Einzahlungen investive Gebarung						0,00	0,00	0,00

		MVAG		VC QU	Ergebnisvoranschlag			Finanzierungsvoranschlag		
		EH	FH		VA 2024	VA 2023	RA 2022	VA 2024	VA 2023	RA 2022
SU 34	Summe Auszahlungen investive Gebarung							0,00	0,00	0,00
SA2	Saldo (2) Geldfluss aus der Investiven Gebarung (33 – 34)							0,00	0,00	0,00
SA3	Saldo (3) Nettofinanzierungssaldo (Saldo 1 + Saldo 2)							-5.000,00	-5.000,00	-4.253,06
Finanzierungstätigkeit										
SU 35	Summe Einzahlungen aus der Finanzierungstätigkeit							0,00	0,00	0,00
SU 36	Summe Auszahlungen aus der Finanzierungstätigkeit							0,00	0,00	0,00
SA4	Saldo (4) Geldfluss aus der Finanzierungstätigkeit (35 – 36)							0,00	0,00	0,00
SA5	Saldo (5) Geldfluss aus der voranschlagswirksamen Gebarung (Saldo 3 + Saldo 4)							-5.000,00	-5.000,00	-4.253,06
02	Hauptverwaltung									
020	Rechtsamt									
020000	Rechtsamt Raasdorf									
Operative Gebarung										
SU 21 / 31	Summe Erträge / Einzahlungen operative Gebarung				0,00	0,00	0,00	0,00	0,00	0,00
1/020000-640200	Steuerberatung, Rechtspflege, Grundbuchauskunft	2222	3222	24	5.000,00	7.000,00	2.872,74	5.000,00	7.000,00	2.816,62
1/020000-710000	Öffentl. Abgaben (Gerichtsgebühren), ohne Gebühren gemäß FAG	2225	3225	24	100,00	200,00	277,00	100,00	200,00	277,00
SU 22 / 32	Summe Aufwendungen / Auszahlungen operative Gebarung				5.100,00	7.200,00	3.149,74	5.100,00	7.200,00	3.093,62
SA 0 / SA 1	(0) Nettoergebnis (21 - 22) / (1) Geldfluss operative Gebarung (31 – 32)				-5.100,00	-7.200,00	-3.149,74	-5.100,00	-7.200,00	-3.093,62
SA01	Saldo (01) Haushaltsrücklagen (230 - 240)				0,00	0,00	0,00	0,00	0,00	0,00
SA00	Saldo (00) Nettoergebnis nach Haushaltsrücklagen (Saldo 0 + Saldo 01)				-5.100,00	-7.200,00	-3.149,74			
Investive Gebarung										
SU 33	Summe Einzahlungen investive Gebarung							0,00	0,00	0,00
SU 34	Summe Auszahlungen investive Gebarung							0,00	0,00	0,00
SA2	Saldo (2) Geldfluss aus der Investiven Gebarung (33 – 34)							0,00	0,00	0,00
SA3	Saldo (3) Nettofinanzierungssaldo (Saldo 1 + Saldo 2)							-5.100,00	-7.200,00	-3.093,62
Finanzierungstätigkeit										
SU 35	Summe Einzahlungen aus der Finanzierungstätigkeit							0,00	0,00	0,00
SU 36	Summe Auszahlungen aus der Finanzierungstätigkeit							0,00	0,00	0,00
SA4	Saldo (4) Geldfluss aus der Finanzierungstätigkeit (35 – 36)							0,00	0,00	0,00
SA5	Saldo (5) Geldfluss aus der voranschlagswirksamen Gebarung (Saldo 3 + Saldo 4)							-5.100,00	-7.200,00	-3.093,62

		MVAG			Ergebnisvoranschlag			Finanzierungsvoranschlag		
		EH	FH	VC QU	VA 2024	VA 2023	RA 2022	VA 2024	VA 2023	RA 2022
021	Statistisches Amt									
021000	Statistik Raasdorf									
Operative Gebarung										
2/021000+816300	Ersatz f. stat. Erhebungen	2114	3114	13	100,00	100,00	52,00	100,00	100,00	52,00
SU 21 / 31	Summe Erträge / Einzahlungen operative Gebarung				100,00	100,00	52,00	100,00	100,00	52,00
SU 22 / 32	Summe Aufwendungen / Auszahlungen operative Gebarung				0,00	0,00	0,00	0,00	0,00	0,00
SA 0 / SA 1	(0) Nettoergebnis (21 - 22) / (1) Geldfluss operative Gebarung (31 – 32)				100,00	100,00	52,00	100,00	100,00	52,00
SA01	Saldo (01) Haushaltsrücklagen (230 - 240)				0,00	0,00	0,00	0,00	0,00	0,00
SA00	Saldo (00) Nettoergebnis nach Haushaltsrücklagen (Saldo 0 + Saldo 01)				100,00	100,00	52,00			
Investive Gebarung										
SU 33	Summe Einzahlungen investive Gebarung							0,00	0,00	0,00
SU 34	Summe Auszahlungen investive Gebarung							0,00	0,00	0,00
SA2	Saldo (2) Geldfluss aus der Investiven Gebarung (33 – 34)							0,00	0,00	0,00
SA3	Saldo (3) Nettofinanzierungssaldo (Saldo 1 + Saldo 2)							100,00	100,00	52,00
Finanzierungstätigkeit										
SU 35	Summe Einzahlungen aus der Finanzierungstätigkeit							0,00	0,00	0,00
SU 36	Summe Auszahlungen aus der Finanzierungstätigkeit							0,00	0,00	0,00
SA4	Saldo (4) Geldfluss aus der Finanzierungstätigkeit (35 – 36)							0,00	0,00	0,00
SA5	Saldo (5) Geldfluss aus der voranschlagswirksamen Gebarung (Saldo 3 + Saldo 4)							100,00	100,00	52,00
022	Standesamt									
022000	Standesamt Raasdorf									
Operative Gebarung										
SU 21 / 31	Summe Erträge / Einzahlungen operative Gebarung				0,00	0,00	0,00	0,00	0,00	0,00
1/022000-752000	Standesamt- und Staatsbürgerschaftsbeitrag	2231	3231	26	4.500,00	4.500,00	4.420,90	4.500,00	4.500,00	4.420,90
SU 22 / 32	Summe Aufwendungen / Auszahlungen operative Gebarung				4.500,00	4.500,00	4.420,90	4.500,00	4.500,00	4.420,90
SA 0 / SA 1	(0) Nettoergebnis (21 - 22) / (1) Geldfluss operative Gebarung (31 – 32)				-4.500,00	-4.500,00	-4.420,90	-4.500,00	-4.500,00	-4.420,90
SA01	Saldo (01) Haushaltsrücklagen (230 - 240)				0,00	0,00	0,00	0,00	0,00	0,00
SA00	Saldo (00) Nettoergebnis nach Haushaltsrücklagen (Saldo 0 + Saldo 01)				-4.500,00	-4.500,00	-4.420,90			
Investive Gebarung										
SU 33	Summe Einzahlungen investive Gebarung							0,00	0,00	0,00
SU 34	Summe Auszahlungen investive Gebarung							0,00	0,00	0,00
SA2	Saldo (2) Geldfluss aus der Investiven Gebarung (33 – 34)							0,00	0,00	0,00
SA3	Saldo (3) Nettofinanzierungssaldo (Saldo 1 + Saldo 2)							-4.500,00	-4.500,00	-4.420,90
Finanzierungstätigkeit										
SU 35	Summe Einzahlungen aus der Finanzierungstätigkeit							0,00	0,00	0,00
SU 36	Summe Auszahlungen aus der Finanzierungstätigkeit							0,00	0,00	0,00

		MVAG VC QU			Ergebnisvoranschlag			Finanzierungsvoranschlag		
		EH	FH		VA 2024	VA 2023	RA 2022	VA 2024	VA 2023	RA 2022
SA4	Saldo (4) Geldfluss aus der Finanzierungstätigkeit (35 – 36)							0,00	0,00	0,00
SA5	Saldo (5) Geldfluss aus der voranschlagswirksamen Gebarung (Saldo 3 + Saldo 4)							-4.500,00	-4.500,00	-4.420,90
024	Wahlamt									
024000	Wahlamt Raasdorf									
Operative Gebarung										
2/024000+816300	Kostenbeiträge für Wahlen	2114	3114	13	500,00	500,00	604,15	500,00	500,00	604,15
SU 21 / 31	Summe Erträge / Einzahlungen operative Gebarung				500,00	500,00	604,15	500,00	500,00	604,15
1/024000-728000	Kosten der Wahlen	2225	3225	24	1.000,00	500,00	380,39	1.000,00	500,00	380,39
SU 22 / 32	Summe Aufwendungen / Auszahlungen operative Gebarung				1.000,00	500,00	380,39	1.000,00	500,00	380,39
SA 0 / SA 1	(0) Nettoergebnis (21 - 22) / (1) Geldfluss operative Gebarung (31 – 32)				-500,00	0,00	223,76	-500,00	0,00	223,76
SA01	Saldo (01) Haushaltsrücklagen (230 - 240)				0,00	0,00	0,00	0,00	0,00	0,00
SA00	Saldo (00) Nettoergebnis nach Haushaltsrücklagen (Saldo 0 + Saldo 01)				-500,00	0,00	223,76			
Investive Gebarung										
SU 33	Summe Einzahlungen investive Gebarung							0,00	0,00	0,00
SU 34	Summe Auszahlungen investive Gebarung							0,00	0,00	0,00
SA2	Saldo (2) Geldfluss aus der Investiven Gebarung (33 – 34)							0,00	0,00	0,00
SA3	Saldo (3) Nettofinanzierungssaldo (Saldo 1 + Saldo 2)							-500,00	0,00	223,76
Finanzierungstätigkeit										
SU 35	Summe Einzahlungen aus der Finanzierungstätigkeit							0,00	0,00	0,00
SU 36	Summe Auszahlungen aus der Finanzierungstätigkeit							0,00	0,00	0,00
SA4	Saldo (4) Geldfluss aus der Finanzierungstätigkeit (35 – 36)							0,00	0,00	0,00
SA5	Saldo (5) Geldfluss aus der voranschlagswirksamen Gebarung (Saldo 3 + Saldo 4)							-500,00	0,00	223,76
03	Bauverwaltung									
030	Bauamt									
030000	Bauverwaltung Raasdorf									
Operative Gebarung										
2/030000+816300	Einnahmen Sachverständigenhonorar	2114	3114	13	5.000,00	4.000,00	3.249,48	5.000,00	4.000,00	3.249,48
SU 21 / 31	Summe Erträge / Einzahlungen operative Gebarung				5.000,00	4.000,00	3.249,48	5.000,00	4.000,00	3.249,48
1/030000-640100	Sachverständigenhonorar	2222	3222	24	6.000,00	5.000,00	6.675,27	6.000,00	5.000,00	136,47
1/030000-710000	Öffentliche Abgaben (Ausgaben), ohne Gebühren gemäß FAG	2225	3225	24	100,00	100,00		100,00	100,00	
SU 22 / 32	Summe Aufwendungen / Auszahlungen operative Gebarung				6.100,00	5.100,00	6.675,27	6.100,00	5.100,00	136,47
SA 0 / SA 1	(0) Nettoergebnis (21 - 22) / (1) Geldfluss operative Gebarung (31 – 32)				-1.100,00	-1.100,00	-3.425,79	-1.100,00	-1.100,00	3.113,01
SA01	Saldo (01) Haushaltsrücklagen (230 - 240)				0,00	0,00	0,00	0,00	0,00	0,00
SA00	Saldo (00) Nettoergebnis nach Haushaltsrücklagen (Saldo 0 + Saldo 01)				-1.100,00	-1.100,00	-3.425,79			

		MVAG	VC QU	Ergebnisvoranschlag			Finanzierungsvoranschlag		
		EH	FH	VA 2024	VA 2023	RA 2022	VA 2024	VA 2023	RA 2022
Investive Gebarung									
SU 33	Summe Einzahlungen investive Gebarung						0,00	0,00	0,00
SU 34	Summe Auszahlungen investive Gebarung						0,00	0,00	0,00
SA2	Saldo (2) Geldfluss aus der Investiven Gebarung (33 – 34)						0,00	0,00	0,00
SA3	Saldo (3) Nettofinanzierungssaldo (Saldo 1 + Saldo 2)						-1.100,00	-1.100,00	3.113,01
Finanzierungstätigkeit									
SU 35	Summe Einzahlungen aus der Finanzierungstätigkeit						0,00	0,00	0,00
SU 36	Summe Auszahlungen aus der Finanzierungstätigkeit						0,00	0,00	0,00
SA4	Saldo (4) Geldfluss aus der Finanzierungstätigkeit (35 – 36)						0,00	0,00	0,00
SA5	Saldo (5) Geldfluss aus der voranschlagswirksamen Gebarung (Saldo 3 + Saldo 4)						-1.100,00	-1.100,00	3.113,01
031 Amt für Raumordnung und Raumplanung									
031000 Raumordnung Raasdorf									
Operative Gebarung									
2/031000+828000	Rückersätze von Aufwendungen	2116	3116	18					4.546,08
SU 21 / 31	Summe Erträge / Einzahlungen operative Gebarung				0,00	0,00	0,00	0,00	4.546,08
1/031000-728000	Flächenwidmung Raumplaner	2225	3225	24	26.400,00	26.400,00	26.400,00	26.400,00	
1/031000-729100	Digitale Katastralpläne	2225	3225	24	1.000,00	1.000,00	543,60	1.000,00	543,60
SU 22 / 32	Summe Aufwendungen / Auszahlungen operative Gebarung				27.400,00	27.400,00	543,60	27.400,00	543,60
SA 0 / SA 1	(0) Nettoergebnis (21 - 22) / (1) Geldfluss operative Gebarung (31 – 32)				-27.400,00	-27.400,00	-543,60	-27.400,00	4.002,48
SA01	Saldo (01) Haushaltsrücklagen (230 - 240)				0,00	0,00	0,00	0,00	0,00
SA00	Saldo (00) Nettoergebnis nach Haushaltsrücklagen (Saldo 0 + Saldo 01)				-27.400,00	-27.400,00	-543,60		
Investive Gebarung									
SU 33	Summe Einzahlungen investive Gebarung						0,00	0,00	0,00
SU 34	Summe Auszahlungen investive Gebarung						0,00	0,00	0,00
SA2	Saldo (2) Geldfluss aus der Investiven Gebarung (33 – 34)						0,00	0,00	0,00
SA3	Saldo (3) Nettofinanzierungssaldo (Saldo 1 + Saldo 2)						-27.400,00	-27.400,00	4.002,48
Finanzierungstätigkeit									
SU 35	Summe Einzahlungen aus der Finanzierungstätigkeit						0,00	0,00	0,00
SU 36	Summe Auszahlungen aus der Finanzierungstätigkeit						0,00	0,00	0,00
SA4	Saldo (4) Geldfluss aus der Finanzierungstätigkeit (35 – 36)						0,00	0,00	0,00
SA5	Saldo (5) Geldfluss aus der voranschlagswirksamen Gebarung (Saldo 3 + Saldo 4)						-27.400,00	-27.400,00	4.002,48

		MVAG	VC QU	Ergebnisvoranschlag			Finanzierungsvoranschlag		
		EH	FH	VA 2024	VA 2023	RA 2022	VA 2024	VA 2023	RA 2022
06	Sonstige Maßnahmen								
060	Beiträge an Verbände, Vereine oder sonstige Organisationen								
060000	Beiträge an Verbände Raasdorf								
Operative Gebarung									
SU 21 / 31	Summe Erträge / Einzahlungen operative Gebarung			0,00	0,00	0,00	0,00	0,00	0,00
1/060000-726000	Beiträge an Verbände, Vereine	2225	3225	24	11.000,00	11.000,00	11.791,53	11.000,00	12.439,53
SU 22 / 32	Summe Aufwendungen / Auszahlungen operative Gebarung			11.000,00	11.000,00	11.791,53	11.000,00	11.000,00	12.439,53
SA 0 / SA 1	(0) Nettoergebnis (21 - 22) / (1) Geldfluss operative Gebarung (31 – 32)			-11.000,00	-11.000,00	-11.791,53	-11.000,00	-11.000,00	-12.439,53
SA01	Saldo (01) Haushaltsrücklagen (230 - 240)			0,00	0,00	0,00	0,00	0,00	0,00
SA00	Saldo (00) Nettoergebnis nach Haushaltsrücklagen (Saldo 0 + Saldo 01)			-11.000,00	-11.000,00	-11.791,53			
Investive Gebarung									
SU 33	Summe Einzahlungen investive Gebarung						0,00	0,00	0,00
SU 34	Summe Auszahlungen investive Gebarung						0,00	0,00	0,00
SA2	Saldo (2) Geldfluss aus der Investiven Gebarung (33 – 34)						0,00	0,00	0,00
SA3	Saldo (3) Nettofinanzierungssaldo (Saldo 1 + Saldo 2)						-11.000,00	-11.000,00	-12.439,53
Finanzierungstätigkeit									
SU 35	Summe Einzahlungen aus der Finanzierungstätigkeit						0,00	0,00	0,00
SU 36	Summe Auszahlungen aus der Finanzierungstätigkeit						0,00	0,00	0,00
SA4	Saldo (4) Geldfluss aus der Finanzierungstätigkeit (35 – 36)						0,00	0,00	0,00
SA5	Saldo (5) Geldfluss aus der voranschlagswirksamen Gebarung (Saldo 3 + Saldo 4)						-11.000,00	-11.000,00	-12.439,53
062	Ehrungen und Auszeichnungen								
062000	Ehrungen und Auszeichnungen Raasdorf								
Operative Gebarung									
SU 21 / 31	Summe Erträge / Einzahlungen operative Gebarung			0,00	0,00	0,00	0,00	0,00	0,00
1/062000-728000	Ehrungen und Auszeichnungen	2225	3225	24	5.000,00	1.000,00	1.605,35	5.000,00	1.000,00
1/062000-768000	Ehrenbürger	2234	3234	27	1.500,00			1.500,00	
SU 22 / 32	Summe Aufwendungen / Auszahlungen operative Gebarung			6.500,00	1.000,00	1.605,35	6.500,00	1.000,00	1.605,35
SA 0 / SA 1	(0) Nettoergebnis (21 - 22) / (1) Geldfluss operative Gebarung (31 – 32)			-6.500,00	-1.000,00	-1.605,35	-6.500,00	-1.000,00	-1.605,35
SA01	Saldo (01) Haushaltsrücklagen (230 - 240)			0,00	0,00	0,00	0,00	0,00	0,00
SA00	Saldo (00) Nettoergebnis nach Haushaltsrücklagen (Saldo 0 + Saldo 01)			-6.500,00	-1.000,00	-1.605,35			
Investive Gebarung									
SU 33	Summe Einzahlungen investive Gebarung						0,00	0,00	0,00
SU 34	Summe Auszahlungen investive Gebarung						0,00	0,00	0,00
SA2	Saldo (2) Geldfluss aus der Investiven Gebarung (33 – 34)						0,00	0,00	0,00
SA3	Saldo (3) Nettofinanzierungssaldo (Saldo 1 + Saldo 2)						-6.500,00	-1.000,00	-1.605,35

MVAG				VC QU	Ergebnisvoranschlag			Finanzierungsvoranschlag		
EH				FH	VA 2024	VA 2023	RA 2022	VA 2024	VA 2023	RA 2022
Finanzierungstätigkeit										
SU 35	Summe Einzahlungen aus der Finanzierungstätigkeit							0,00	0,00	0,00
SU 36	Summe Auszahlungen aus der Finanzierungstätigkeit							0,00	0,00	0,00
SA4	Saldo (4) Geldfluss aus der Finanzierungstätigkeit (35 – 36)							0,00	0,00	0,00
SA5	Saldo (5) Geldfluss aus der voranschlagswirksamen Gebarung (Saldo 3 + Saldo 4)							-6.500,00	-1.000,00	-1.605,35
09	Personalbetreuung									
091	Personalausbildung und Personalfortbildung									
091000	Personalausbildung und fortbildung Raasdorf									
Operative Gebarung										
SU 21 / 31	Summe Erträge / Einzahlungen operative Gebarung				0,00	0,00	0,00	0,00	0,00	0,00
1/091000-728000	Schulung der Bediensteten	2225	3225	24	2.000,00	2.000,00	2.381,50	2.000,00	2.000,00	2.381,50
SU 22 / 32	Summe Aufwendungen / Auszahlungen operative Gebarung				2.000,00	2.000,00	2.381,50	2.000,00	2.000,00	2.381,50
SA 0 / SA 1	(0) Nettoergebnis (21 - 22) / (1) Geldfluss operative Gebarung (31 – 32)				-2.000,00	-2.000,00	-2.381,50	-2.000,00	-2.000,00	-2.381,50
SA01	Saldo (01) Haushaltsrücklagen (230 - 240)				0,00	0,00	0,00	0,00	0,00	0,00
SA00	Saldo (00) Nettoergebnis nach Haushaltsrücklagen (Saldo 0 + Saldo 01)				-2.000,00	-2.000,00	-2.381,50			
Investive Gebarung										
SU 33	Summe Einzahlungen investive Gebarung							0,00	0,00	0,00
SU 34	Summe Auszahlungen investive Gebarung							0,00	0,00	0,00
SA2	Saldo (2) Geldfluss aus der Investiven Gebarung (33 – 34)							0,00	0,00	0,00
SA3	Saldo (3) Nettofinanzierungssaldo (Saldo 1 + Saldo 2)							-2.000,00	-2.000,00	-2.381,50
Finanzierungstätigkeit										
SU 35	Summe Einzahlungen aus der Finanzierungstätigkeit							0,00	0,00	0,00
SU 36	Summe Auszahlungen aus der Finanzierungstätigkeit							0,00	0,00	0,00
SA4	Saldo (4) Geldfluss aus der Finanzierungstätigkeit (35 – 36)							0,00	0,00	0,00
SA5	Saldo (5) Geldfluss aus der voranschlagswirksamen Gebarung (Saldo 3 + Saldo 4)							-2.000,00	-2.000,00	-2.381,50

		MVAG VC QU			Ergebnisvoranschlag			Finanzierungsvoranschlag		
		EH	FH		VA 2024	VA 2023	RA 2022	VA 2024	VA 2023	RA 2022
1 Öffentliche Ordnung und Sicherheit										
13	Sonderpolizei									
133	Veterinärpolizei									
133000	Veterinärpolizei Raasdorf									
Operative Gebarung										
2/133000+808000	Erlöse für Hundemarken	2116	3116	16	100,00	100,00	2,90	100,00	100,00	2,90
SU 21 / 31	Summe Erträge / Einzahlungen operative Gebarung				100,00	100,00	2,90	100,00	100,00	2,90
SU 22 / 32	Summe Aufwendungen / Auszahlungen operative Gebarung				0,00	0,00	0,00	0,00	0,00	0,00
SA 0 / SA 1	(0) Nettoergebnis (21 - 22) / (1) Geldfluss operative Gebarung (31 – 32)				100,00	100,00	2,90	100,00	100,00	2,90
SA01	Saldo (01) Haushaltsrücklagen (230 - 240)				0,00	0,00	0,00	0,00	0,00	0,00
SA00	Saldo (00) Nettoergebnis nach Haushaltsrücklagen (Saldo 0 + Saldo 01)				100,00	100,00	2,90			
Investive Gebarung										
SU 33	Summe Einzahlungen investive Gebarung							0,00	0,00	0,00
SU 34	Summe Auszahlungen investive Gebarung							0,00	0,00	0,00
SA2	Saldo (2) Geldfluss aus der Investiven Gebarung (33 – 34)							0,00	0,00	0,00
SA3	Saldo (3) Nettofinanzierungssaldo (Saldo 1 + Saldo 2)							100,00	100,00	2,90
Finanzierungstätigkeit										
SU 35	Summe Einzahlungen aus der Finanzierungstätigkeit							0,00	0,00	0,00
SU 36	Summe Auszahlungen aus der Finanzierungstätigkeit							0,00	0,00	0,00
SA4	Saldo (4) Geldfluss aus der Finanzierungstätigkeit (35 – 36)							0,00	0,00	0,00
SA5	Saldo (5) Geldfluss aus der voranschlagswirksamen Gebarung (Saldo 3 + Saldo 4)							100,00	100,00	2,90
16	Feuerwehrwesen									
163	Freiwillige Feuerwehren									
163000	Freiwillige Feuerwehren Raasdorf									
Operative Gebarung										
SU 21 / 31	Summe Erträge / Einzahlungen operative Gebarung				0,00	0,00	0,00	0,00	0,00	0,00
1/163000-680000	Planmäßige Abschreibung	2226			39.600,00	57.400,00	57.442,74			
1/163000-754000	Subvention für Feuerwehr	2231	3231	26	4.500,00	4.500,00	4.500,00	4.500,00	4.500,00	4.500,00
1/163000-776000	Subventionen an Bezirk + Abschnitt	2233		44	700,00	1.000,00	829,25			
SU 22 / 32	Summe Aufwendungen / Auszahlungen operative Gebarung				44.800,00	62.900,00	62.771,99	4.500,00	4.500,00	4.500,00
SA 0 / SA 1	(0) Nettoergebnis (21 - 22) / (1) Geldfluss operative Gebarung (31 – 32)				-44.800,00	-62.900,00	-62.771,99	-4.500,00	-4.500,00	-4.500,00
1/163000-794001	Zuweisung an zweckgebundene Haushaltsrücklagen	2401				250.000,00	0,04			
SA01	Saldo (01) Haushaltsrücklagen (230 - 240)				0,00	-250.000,00	-0,04	0,00	0,00	0,00
SA00	Saldo (00) Nettoergebnis nach Haushaltsrücklagen (Saldo 0 + Saldo 01)				-44.800,00	-312.900,00	-62.772,03			

		MVAG		VC QU	Ergebnisvoranschlag			Finanzierungsvoranschlag		
		EH	FH		VA 2024	VA 2023	RA 2022	VA 2024	VA 2023	RA 2022
Investive Gebarung										
SU 33	Summe Einzahlungen investive Gebarung							0,00	0,00	0,00
1/163000-776000	Subventionen an Bezirk + Abschnitt		3433	44				700,00	1.000,00	829,25
SU 34	Summe Auszahlungen investive Gebarung							700,00	1.000,00	829,25
SA2	Saldo (2) Geldfluss aus der Investiven Gebarung (33 – 34)							-700,00	-1.000,00	-829,25
SA3	Saldo (3) Nettofinanzierungssaldo (Saldo 1 + Saldo 2)							-5.200,00	-5.500,00	-5.329,25
Finanzierungstätigkeit										
SU 35	Summe Einzahlungen aus der Finanzierungstätigkeit							0,00	0,00	0,00
SU 36	Summe Auszahlungen aus der Finanzierungstätigkeit							0,00	0,00	0,00
SA4	Saldo (4) Geldfluss aus der Finanzierungstätigkeit (35 – 36)							0,00	0,00	0,00
SA5	Saldo (5) Geldfluss aus der voranschlagswirksamen Gebarung (Saldo 3 + Saldo 4)							-5.200,00	-5.500,00	-5.329,25
164	Förderung der Brandbekämpfung und Brandverhütung									
164000	Förderung der Brandbekämpfung und Brandverhütung Raasdorf									
Operative Gebarung										
6/164000+828000	UST-Rückvergütung	2116	3116	1 18		25.000,00			25.000,00	
2/164000+828000	FF-Haus Rückersatz Stromkosten	2116	3116	18	2.000,00	1.900,00		2.000,00	1.900,00	
6/164000+871000	Kapitaltransfers aus Gemeinde-Bedarfszuweisungsmittel	2121	3121	1 33	25.000,00			25.000,00		
SU 21 / 31	Summe Erträge / Einzahlungen operative Gebarung				27.000,00	26.900,00	0,00	27.000,00	26.900,00	0,00
1/164000-400000	Ausrüstung und Anschaffungen	2221	3221	23	500,00	500,00	480,00	500,00	500,00	480,00
1/164000-452000	Treibstoffe	2221	3221	23	2.500,00	2.500,00	2.363,27	2.500,00	2.500,00	2.363,27
1/164000-600000	Strom	2222	3222	24	2.000,00	1.800,00	511,20	2.000,00	1.800,00	511,20
1/164000-616000	Instandhaltung Maschinen u. Fahrzeuge	2224	3224	24	1.000,00	1.000,00		1.000,00	1.000,00	
1/164000-670000	Versicherungen	2222	3222	24	3.000,00	2.800,00	1.558,71	3.000,00	2.800,00	3.316,02
1/164000-710000	Öffentliche Abgaben(Zulassungsgeb.) ohne Gebühren gemäß FAG	2225	3225	24		200,00			200,00	
1/164000-728000	Kostenbeteiligungen	2225	3225	24	2.500,00	3.000,00	1.425,36	2.500,00	3.000,00	1.425,36
1/164000-728100	Alarmierungssystem	2225	3225	24	1.000,00	2.500,00	1.138,27	1.000,00	2.500,00	1.197,57
1/164000-729000	Instandhaltung FF-Haus	2225	3225	24	1.000,00	6.800,00	512,94	1.000,00	6.800,00	1.475,92
SU 22 / 32	Summe Aufwendungen / Auszahlungen operative Gebarung				13.500,00	21.100,00	7.989,75	13.500,00	21.100,00	10.769,34
SA 0 / SA 1	(0) Nettoergebnis (21 - 22) / (1) Geldfluss operative Gebarung (31 – 32)				13.500,00	5.800,00	-7.989,75	13.500,00	5.800,00	-10.769,34
6/164000+894001	Entnahmen von zweckgebundenen Haushaltsrücklagen	2301		1	187.500,00	187.500,00				
SA01	Saldo (01) Haushaltsrücklagen (230 - 240)				187.500,00	187.500,00	0,00	0,00	0,00	0,00
SA00	Saldo (00) Nettoergebnis nach Haushaltsrücklagen (Saldo 0 + Saldo 01)				201.000,00	193.300,00	-7.989,75			

		MVAG	VC QU	Ergebnisvoranschlag			Finanzierungsvoranschlag		
		EH	FH	VA 2024	VA 2023	RA 2022	VA 2024	VA 2023	RA 2022
Investive Gebarung									
6/164000+301000	Kapitaltransfers von Ländern, Landesfonds und Landeskammern	3331	1 33				38.500,00	38.500,00	
SU 33	Summe Einzahlungen investive Gebarung						38.500,00	38.500,00	0,00
5/164000-040000	Fahrzeuge	3414	1 41				251.000,00	251.000,00	
SU 34	Summe Auszahlungen investive Gebarung						251.000,00	251.000,00	0,00
SA2	Saldo (2) Geldfluss aus der Investiven Gebarung (33 – 34)						-212.500,00	-212.500,00	0,00
SA3	Saldo (3) Nettofinanzierungssaldo (Saldo 1 + Saldo 2)						-199.000,00	-206.700,00	-10.769,34
Finanzierungstätigkeit									
SU 35	Summe Einzahlungen aus der Finanzierungstätigkeit						0,00	0,00	0,00
SU 36	Summe Auszahlungen aus der Finanzierungstätigkeit						0,00	0,00	0,00
SA4	Saldo (4) Geldfluss aus der Finanzierungstätigkeit (35 – 36)						0,00	0,00	0,00
SA5	Saldo (5) Geldfluss aus der voranschlagswirksamen Gebarung (Saldo 3 + Saldo 4)						-199.000,00	-206.700,00	-10.769,34
164002	FF Raasdorf								
Operative Gebarung									
SU 21 / 31	Summe Erträge / Einzahlungen operative Gebarung			0,00	0,00	0,00	0,00	0,00	0,00
SU 22 / 32	Summe Aufwendungen / Auszahlungen operative Gebarung			0,00	0,00	0,00	0,00	0,00	0,00
SA 0 / SA 1	(0) Nettoergebnis (21 - 22) / (1) Geldfluss operative Gebarung (31 – 32)			0,00	0,00	0,00	0,00	0,00	0,00
6/164002+894001	Entnahmen von zweckgebundenen Haushaltsrücklagen	2301	1		20.000,00				
SA01	Saldo (01) Haushaltsrücklagen (230 - 240)			0,00	20.000,00	0,00	0,00	0,00	0,00
SA00	Saldo (00) Nettoergebnis nach Haushaltsrücklagen (Saldo 0 + Saldo 01)			0,00	20.000,00	0,00			
Investive Gebarung									
SU 33	Summe Einzahlungen investive Gebarung						0,00	0,00	0,00
5/164002-042000	Ankauf Atemschutzgeräte	3415	1 41					20.000,00	
SU 34	Summe Auszahlungen investive Gebarung						0,00	20.000,00	0,00
SA2	Saldo (2) Geldfluss aus der Investiven Gebarung (33 – 34)						0,00	-20.000,00	0,00
SA3	Saldo (3) Nettofinanzierungssaldo (Saldo 1 + Saldo 2)						0,00	-20.000,00	0,00
Finanzierungstätigkeit									
SU 35	Summe Einzahlungen aus der Finanzierungstätigkeit						0,00	0,00	0,00
SU 36	Summe Auszahlungen aus der Finanzierungstätigkeit						0,00	0,00	0,00
SA4	Saldo (4) Geldfluss aus der Finanzierungstätigkeit (35 – 36)						0,00	0,00	0,00
SA5	Saldo (5) Geldfluss aus der voranschlagswirksamen Gebarung (Saldo 3 + Saldo 4)						0,00	-20.000,00	0,00

		MVAG	VC QU	Ergebnisvoranschlag			Finanzierungsvoranschlag			
		EH	FH	VA 2024	VA 2023	RA 2022	VA 2024	VA 2023	RA 2022	
18	Landesverteidigung									
180	Zivilschutz									
180000	Zivilschutz Raasdorf									
Operative Gebarung										
SU 21 / 31	Summe Erträge / Einzahlungen operative Gebarung			0,00	0,00	0,00	0,00	0,00	0,00	
1/180000-726000	Mitgliedsbeitrag Zivilschutz	2225	3225	24	200,00	200,00	139,65	200,00	200,00	139,65
SU 22 / 32	Summe Aufwendungen / Auszahlungen operative Gebarung				200,00	200,00	139,65	200,00	200,00	139,65
SA 0 / SA 1	(0) Nettoergebnis (21 - 22) / (1) Geldfluss operative Gebarung (31 – 32)				-200,00	-200,00	-139,65	-200,00	-200,00	-139,65
SA01	Saldo (01) Haushaltsrücklagen (230 - 240)				0,00	0,00	0,00	0,00	0,00	0,00
SA00	Saldo (00) Nettoergebnis nach Haushaltsrücklagen (Saldo 0 + Saldo 01)				-200,00	-200,00	-139,65			
Investive Gebarung										
SU 33	Summe Einzahlungen investive Gebarung						0,00	0,00	0,00	
SU 34	Summe Auszahlungen investive Gebarung						0,00	0,00	0,00	
SA2	Saldo (2) Geldfluss aus der Investiven Gebarung (33 – 34)						0,00	0,00	0,00	
SA3	Saldo (3) Nettofinanzierungssaldo (Saldo 1 + Saldo 2)						-200,00	-200,00	-139,65	
Finanzierungstätigkeit										
SU 35	Summe Einzahlungen aus der Finanzierungstätigkeit						0,00	0,00	0,00	
SU 36	Summe Auszahlungen aus der Finanzierungstätigkeit						0,00	0,00	0,00	
SA4	Saldo (4) Geldfluss aus der Finanzierungstätigkeit (35 – 36)						0,00	0,00	0,00	
SA5	Saldo (5) Geldfluss aus der voranschlagswirksamen Gebarung (Saldo 3 + Saldo 4)						-200,00	-200,00	-139,65	
189	Sonstige Einrichtungen und Maßnahmen									
189000	Stellungskommission									
Operative Gebarung										
SU 21 / 31	Summe Erträge / Einzahlungen operative Gebarung				0,00	0,00	0,00	0,00	0,00	
1/189000-768000	Teilnahme Stellungskommission	2234	3234	27	300,00	300,00	500,00	300,00	300,00	500,00
SU 22 / 32	Summe Aufwendungen / Auszahlungen operative Gebarung				300,00	300,00	500,00	300,00	300,00	500,00
SA 0 / SA 1	(0) Nettoergebnis (21 - 22) / (1) Geldfluss operative Gebarung (31 – 32)				-300,00	-300,00	-500,00	-300,00	-300,00	-500,00
SA01	Saldo (01) Haushaltsrücklagen (230 - 240)				0,00	0,00	0,00	0,00	0,00	0,00
SA00	Saldo (00) Nettoergebnis nach Haushaltsrücklagen (Saldo 0 + Saldo 01)				-300,00	-300,00	-500,00			
Investive Gebarung										
SU 33	Summe Einzahlungen investive Gebarung						0,00	0,00	0,00	
SU 34	Summe Auszahlungen investive Gebarung						0,00	0,00	0,00	
SA2	Saldo (2) Geldfluss aus der Investiven Gebarung (33 – 34)						0,00	0,00	0,00	
SA3	Saldo (3) Nettofinanzierungssaldo (Saldo 1 + Saldo 2)						-300,00	-300,00	-500,00	

		MVAG		VC QU	Ergebnisvoranschlag			Finanzierungsvoranschlag		
		EH	FH		VA 2024	VA 2023	RA 2022	VA 2024	VA 2023	RA 2022
Finanzierungstätigkeit										
SU 35	Summe Einzahlungen aus der Finanzierungstätigkeit							0,00	0,00	0,00
SU 36	Summe Auszahlungen aus der Finanzierungstätigkeit							0,00	0,00	0,00
SA4	Saldo (4) Geldfluss aus der Finanzierungstätigkeit (35 – 36)							0,00	0,00	0,00
SA5	Saldo (5) Geldfluss aus der voranschlagswirksamen Gebarung (Saldo 3 + Saldo 4)							-300,00	-300,00	-500,00

MVAG					Ergebnisvoranschlag			Finanzierungsvoranschlag		
EH					VA 2024	VA 2023	RA 2022	VA 2024	VA 2023	RA 2022
2 Unterricht, Erziehung, Sport und Wissenschaft										
21	Allgemeinbildender Unterricht									
211	Volksschulen									
211000	Volksschulen									
Operative Gebarung										
SU 21 / 31	Summe Erträge / Einzahlungen operative Gebarung				0,00	0,00	0,00	0,00	0,00	0,00
1/211000-752000	Schulumlage Volksschule	2231	3231	26	64.000,00	64.000,00	45.774,80	64.000,00	64.000,00	45.774,80
SU 22 / 32	Summe Aufwendungen / Auszahlungen operative Gebarung				64.000,00	64.000,00	45.774,80	64.000,00	64.000,00	45.774,80
SA 0 / SA 1	(0) Nettoergebnis (21 - 22) / (1) Geldfluss operative Gebarung (31 – 32)				-64.000,00	-64.000,00	-45.774,80	-64.000,00	-64.000,00	-45.774,80
SA01	Saldo (01) Haushaltsrücklagen (230 - 240)				0,00	0,00	0,00	0,00	0,00	0,00
SA00	Saldo (00) Nettoergebnis nach Haushaltsrücklagen (Saldo 0 + Saldo 01)				-64.000,00	-64.000,00	-45.774,80			
Investive Gebarung										
SU 33	Summe Einzahlungen investive Gebarung							0,00	0,00	0,00
SU 34	Summe Auszahlungen investive Gebarung							0,00	0,00	0,00
SA2	Saldo (2) Geldfluss aus der Investiven Gebarung (33 – 34)							0,00	0,00	0,00
SA3	Saldo (3) Nettofinanzierungssaldo (Saldo 1 + Saldo 2)							-64.000,00	-64.000,00	-45.774,80
Finanzierungstätigkeit										
SU 35	Summe Einzahlungen aus der Finanzierungstätigkeit							0,00	0,00	0,00
SU 36	Summe Auszahlungen aus der Finanzierungstätigkeit							0,00	0,00	0,00
SA4	Saldo (4) Geldfluss aus der Finanzierungstätigkeit (35 – 36)							0,00	0,00	0,00
SA5	Saldo (5) Geldfluss aus der voranschlagswirksamen Gebarung (Saldo 3 + Saldo 4)							-64.000,00	-64.000,00	-45.774,80
212	Mittelschulen									
212000	Mittelschulen									
Operative Gebarung										
SU 21 / 31	Summe Erträge / Einzahlungen operative Gebarung				0,00	0,00	0,00	0,00	0,00	0,00
1/212000-752000	Schulumlagen Mittelschule	2231	3231	26	18.000,00	18.000,00	15.369,70	18.000,00	18.000,00	15.369,70
SU 22 / 32	Summe Aufwendungen / Auszahlungen operative Gebarung				18.000,00	18.000,00	15.369,70	18.000,00	18.000,00	15.369,70
SA 0 / SA 1	(0) Nettoergebnis (21 - 22) / (1) Geldfluss operative Gebarung (31 – 32)				-18.000,00	-18.000,00	-15.369,70	-18.000,00	-18.000,00	-15.369,70
SA01	Saldo (01) Haushaltsrücklagen (230 - 240)				0,00	0,00	0,00	0,00	0,00	0,00
SA00	Saldo (00) Nettoergebnis nach Haushaltsrücklagen (Saldo 0 + Saldo 01)				-18.000,00	-18.000,00	-15.369,70			
Investive Gebarung										
SU 33	Summe Einzahlungen investive Gebarung							0,00	0,00	0,00
SU 34	Summe Auszahlungen investive Gebarung							0,00	0,00	0,00
SA2	Saldo (2) Geldfluss aus der Investiven Gebarung (33 – 34)							0,00	0,00	0,00
SA3	Saldo (3) Nettofinanzierungssaldo (Saldo 1 + Saldo 2)							-18.000,00	-18.000,00	-15.369,70

		MVAG	VC QU	Ergebnisvoranschlag			Finanzierungsvoranschlag		
		EH	FH	VA 2024	VA 2023	RA 2022	VA 2024	VA 2023	RA 2022
Finanzierungstätigkeit									
SU 35	Summe Einzahlungen aus der Finanzierungstätigkeit						0,00	0,00	0,00
SU 36	Summe Auszahlungen aus der Finanzierungstätigkeit						0,00	0,00	0,00
SA4	Saldo (4) Geldfluss aus der Finanzierungstätigkeit (35 – 36)						0,00	0,00	0,00
SA5	Saldo (5) Geldfluss aus der voranschlagswirksamen Gebarung (Saldo 3 + Saldo 4)						-18.000,00	-18.000,00	-15.369,70
214 Polytechnische Schulen									
214000 Polytechnische Schulen									
Operative Gebarung									
SU 21 / 31	Summe Erträge / Einzahlungen operative Gebarung			0,00	0,00	0,00	0,00	0,00	0,00
1/214000-752000	Schulumlagen Poly	2231	3231	26	1.000,00	2.936,84	1.000,00		2.936,84
SU 22 / 32	Summe Aufwendungen / Auszahlungen operative Gebarung			1.000,00	0,00	2.936,84	1.000,00	0,00	2.936,84
SA 0 / SA 1	(0) Nettoergebnis (21 - 22) / (1) Geldfluss operative Gebarung (31 – 32)			-1.000,00	0,00	-2.936,84	-1.000,00	0,00	-2.936,84
SA01	Saldo (01) Haushaltsrücklagen (230 - 240)			0,00	0,00	0,00	0,00	0,00	0,00
SA00	Saldo (00) Nettoergebnis nach Haushaltsrücklagen (Saldo 0 + Saldo 01)			-1.000,00	0,00	-2.936,84			
Investive Gebarung									
SU 33	Summe Einzahlungen investive Gebarung						0,00	0,00	0,00
SU 34	Summe Auszahlungen investive Gebarung						0,00	0,00	0,00
SA2	Saldo (2) Geldfluss aus der Investiven Gebarung (33 – 34)						0,00	0,00	0,00
SA3	Saldo (3) Nettofinanzierungssaldo (Saldo 1 + Saldo 2)						-1.000,00	0,00	-2.936,84
Finanzierungstätigkeit									
SU 35	Summe Einzahlungen aus der Finanzierungstätigkeit						0,00	0,00	0,00
SU 36	Summe Auszahlungen aus der Finanzierungstätigkeit						0,00	0,00	0,00
SA4	Saldo (4) Geldfluss aus der Finanzierungstätigkeit (35 – 36)						0,00	0,00	0,00
SA5	Saldo (5) Geldfluss aus der voranschlagswirksamen Gebarung (Saldo 3 + Saldo 4)						-1.000,00	0,00	-2.936,84
22 Berufsbildender Unterricht; Anstalten der Bildung für Lehrerinnen und Lehrer sowie Erzieherinnen und Erzieher									
220 Berufsbildende Pflichtschulen									
220000 Berufsbildende Pflichtschulen Raasdorf									
Operative Gebarung									
SU 21 / 31	Summe Erträge / Einzahlungen operative Gebarung			0,00	0,00	0,00	0,00	0,00	0,00
1/220000-729000	Berufsschülerhaltungsbeitrag	2225	3225	24		7.950,00			7.950,00
1/220000-751000	Berufsschülerhaltungsbeitrag	2231	3231	26	13.400,00	10.000,00	13.400,00	10.000,00	
SU 22 / 32	Summe Aufwendungen / Auszahlungen operative Gebarung			13.400,00	10.000,00	7.950,00	13.400,00	10.000,00	7.950,00
SA 0 / SA 1	(0) Nettoergebnis (21 - 22) / (1) Geldfluss operative Gebarung (31 – 32)			-13.400,00	-10.000,00	-7.950,00	-13.400,00	-10.000,00	-7.950,00
SA01	Saldo (01) Haushaltsrücklagen (230 - 240)			0,00	0,00	0,00	0,00	0,00	0,00
SA00	Saldo (00) Nettoergebnis nach Haushaltsrücklagen (Saldo 0 + Saldo 01)			-13.400,00	-10.000,00	-7.950,00			

		MVAG	VC QU	Ergebnisvoranschlag			Finanzierungsvoranschlag		
		EH	FH	VA 2024	VA 2023	RA 2022	VA 2024	VA 2023	RA 2022
Investive Gebarung									
SU 33	Summe Einzahlungen investive Gebarung						0,00	0,00	0,00
SU 34	Summe Auszahlungen investive Gebarung						0,00	0,00	0,00
SA2	Saldo (2) Geldfluss aus der Investiven Gebarung (33 – 34)						0,00	0,00	0,00
SA3	Saldo (3) Nettofinanzierungssaldo (Saldo 1 + Saldo 2)						-13.400,00	-10.000,00	-7.950,00
Finanzierungstätigkeit									
SU 35	Summe Einzahlungen aus der Finanzierungstätigkeit						0,00	0,00	0,00
SU 36	Summe Auszahlungen aus der Finanzierungstätigkeit						0,00	0,00	0,00
SA4	Saldo (4) Geldfluss aus der Finanzierungstätigkeit (35 – 36)						0,00	0,00	0,00
SA5	Saldo (5) Geldfluss aus der voranschlagswirksamen Gebarung (Saldo 3 + Saldo 4)						-13.400,00	-10.000,00	-7.950,00
23 Förderung des Unterrichts									
232 Schülerinnen- und Schülerbetreuung									
232000 Schülerinnen- und Schülerbetreuung Raasdorf									
Operative Gebarung									
2/232000+861100	Transfers von Ländern, Landesfonds und Landeskammern	2121	3121	15	800,00	666,46		800,00	666,46
SU 21 / 31	Summe Erträge / Einzahlungen operative Gebarung				0,00	800,00	666,46	0,00	800,00
1/232000-757000	Subvention HS Theaterprojekt	2234	3234	27	300,00	300,00	350,00	300,00	350,00
SU 22 / 32	Summe Aufwendungen / Auszahlungen operative Gebarung				300,00	300,00	350,00	300,00	350,00
SA 0 / SA 1	(0) Nettoergebnis (21 - 22) / (1) Geldfluss operative Gebarung (31 – 32)				-300,00	500,00	316,46	-300,00	500,00
SA01	Saldo (01) Haushaltsrücklagen (230 - 240)				0,00	0,00	0,00	0,00	0,00
SA00	Saldo (00) Nettoergebnis nach Haushaltsrücklagen (Saldo 0 + Saldo 01)				-300,00	500,00	316,46		
Investive Gebarung									
SU 33	Summe Einzahlungen investive Gebarung						0,00	0,00	0,00
SU 34	Summe Auszahlungen investive Gebarung						0,00	0,00	0,00
SA2	Saldo (2) Geldfluss aus der Investiven Gebarung (33 – 34)						0,00	0,00	0,00
SA3	Saldo (3) Nettofinanzierungssaldo (Saldo 1 + Saldo 2)						-300,00	500,00	316,46
Finanzierungstätigkeit									
SU 35	Summe Einzahlungen aus der Finanzierungstätigkeit						0,00	0,00	0,00
SU 36	Summe Auszahlungen aus der Finanzierungstätigkeit						0,00	0,00	0,00
SA4	Saldo (4) Geldfluss aus der Finanzierungstätigkeit (35 – 36)						0,00	0,00	0,00
SA5	Saldo (5) Geldfluss aus der voranschlagswirksamen Gebarung (Saldo 3 + Saldo 4)						-300,00	500,00	316,46

		MVAG		VC QU	Ergebnisvoranschlag			Finanzierungsvoranschlag		
		EH	FH		VA 2024	VA 2023	RA 2022	VA 2024	VA 2023	RA 2022
24	Vorschulische Erziehung									
240	Kindergärten									
240000	Kindergärten Raasdorf									
Operative Gebarung										
2/240000+803000	Veräußerungen von technischen Anlagen, Fahrzeugen und Maschinen	2116		31		7.000,00				
2/240000+813000	Erträge aus der Auflösung von Investitionszuschüssen (Kapitaltransfers)	2127			2.100,00					
2/240000+829200	Versicherungsfälle Sachschäden	2116	3116	18	500,00	500,00		500,00	500,00	
6/240000+871000	Sonderbedarfszuweisung	2121	3121	1 33		5.000,00			5.000,00	
2/240000+891000	Sonstige Wertaufholungen / Bestandsvermehrungen am kurzfristigen und langfristigen Vermögen	2117				7.000,00				
SU 21 / 31	Summe Erträge / Einzahlungen operative Gebarung				2.600,00	19.500,00	0,00	500,00	5.500,00	0,00
1/240000-452000	Treibstoffe	2221	3221	23		2.000,00	3.233,27		2.000,00	3.233,27
1/240000-620000	Kindergartenbus - Instandhaltung	2222	3222	24	2.000,00	2.000,00	504,00	2.000,00	2.000,00	1.753,85
1/240000-670000	Versicherungen Kindergartenbus	2222	3222	24	2.000,00	2.600,00	2.292,12	2.000,00	2.600,00	2.292,12
1/240000-670100	Kindergartenunfall-Versicherung	2222	3222	24	100,00			100,00		
1/240000-680000	Planmäßige Abschreibung	2226			6.000,00					
1/240000-752000	Kindergartenbeitrag Glinzendorf	2231	3231	26	103.000,00	101.000,00	103.084,12	103.000,00	101.000,00	103.084,12
SU 22 / 32	Summe Aufwendungen / Auszahlungen operative Gebarung				113.100,00	107.600,00	109.113,51	107.100,00	107.600,00	110.363,36
SA 0 / SA 1	(0) Nettoergebnis (21 - 22) / (1) Geldfluss operative Gebarung (31 - 32)				-110.500,00	-88.100,00	-109.113,51	-106.600,00	-102.100,00	-110.363,36
6/240000+895001	Entnahmen von allgemeinen Haushaltsrücklagen	2301		1		32.600,00				
SA01	Saldo (01) Haushaltsrücklagen (230 - 240)				0,00	32.600,00	0,00	0,00	0,00	0,00
SA00	Saldo (00) Nettoergebnis nach Haushaltsrücklagen (Saldo 0 + Saldo 01)				-110.500,00	-55.500,00	-109.113,51			
Investive Gebarung										
6/240000+300000	Kapitaltransfers von Bund, Bundesfonds und Bundeskammern	3331	1 33						8.000,00	
6/240000+301000	Kapitaltransfers von Ländern, Landesfonds und Landeskammern	3331	1 33						12.500,00	
2/240000+803000	Veräußerungen von technischen Anlagen, Fahrzeugen und Maschinen	3314		31					7.000,00	
SU 33	Summe Einzahlungen investive Gebarung							0,00	27.500,00	0,00
5/240000-040000	Ankauf Kindergartenbus	3414	1 41						58.100,00	
1/240000-042000	Ausstattung Kiga-Bus	3415	2 41						2.200,00	
SU 34	Summe Auszahlungen investive Gebarung							0,00	60.300,00	0,00
SA2	Saldo (2) Geldfluss aus der Investiven Gebarung (33 - 34)							0,00	-32.800,00	0,00
SA3	Saldo (3) Nettofinanzierungssaldo (Saldo 1 + Saldo 2)							-106.600,00	-134.900,00	-110.363,36

		MVAG	VC QU	Ergebnisvoranschlag			Finanzierungsvoranschlag		
		EH	FH	VA 2024	VA 2023	RA 2022	VA 2024	VA 2023	RA 2022
Finanzierungstätigkeit									
SU 35	Summe Einzahlungen aus der Finanzierungstätigkeit						0,00	0,00	0,00
SU 36	Summe Auszahlungen aus der Finanzierungstätigkeit						0,00	0,00	0,00
SA4	Saldo (4) Geldfluss aus der Finanzierungstätigkeit (35 – 36)						0,00	0,00	0,00
SA5	Saldo (5) Geldfluss aus der voranschlagswirksamen Gebarung (Saldo 3 + Saldo 4)						-106.600,00	-134.900,00	-110.363,36
26 Sport und außerschulische Leibeserziehung									
262 Sportplätze									
262000 Sporterziehung Raasdorf									
Operative Gebarung									
SU 21 / 31	Summe Erträge / Einzahlungen operative Gebarung			0,00	0,00	0,00	0,00	0,00	0,00
1/262000-400000	Geringwertige Wirtschaftsgüter (GWG)	2221	3221	23		527,72		527,72	
1/262000-600000	Strom Fußballplatz	2222	3222	24	200,00	400,00	200,00	400,00	153,60
1/262000-610000	Instandhaltung u. Pflege Fussballplatz	2224	3224	24	500,00	500,00	500,00	500,00	80,16
1/262000-618000	Instandhaltung, Pflege und Prüfung Spielplatz	2224	3224	24	1.000,00	1.000,00	1.000,00	1.000,00	2.319,68
1/262000-700000	Pacht f. Fussballplatz	2223	3223	24	200,00	200,00	200,00	200,00	219,48
1/262000-757000	Sportförderung	2234	3234	27	1.000,00	1.000,00	1.000,00	1.000,00	
SU 22 / 32	Summe Aufwendungen / Auszahlungen operative Gebarung			2.900,00	3.100,00	4.150,64	2.900,00	3.100,00	3.300,64
SA 0 / SA 1	(0) Nettoergebnis (21 - 22) / (1) Geldfluss operative Gebarung (31 – 32)			-2.900,00	-3.100,00	-4.150,64	-2.900,00	-3.100,00	-3.300,64
SA01	Saldo (01) Haushaltsrücklagen (230 - 240)			0,00	0,00	0,00	0,00	0,00	0,00
SA00	Saldo (00) Nettoergebnis nach Haushaltsrücklagen (Saldo 0 + Saldo 01)			-2.900,00	-3.100,00	-4.150,64			
Investive Gebarung									
SU 33	Summe Einzahlungen investive Gebarung						0,00	0,00	0,00
1/262000-050000	Spiel- und Sportanlagen		3412	2 40			500,00	500,00	
SU 34	Summe Auszahlungen investive Gebarung						500,00	500,00	0,00
SA2	Saldo (2) Geldfluss aus der Investiven Gebarung (33 – 34)						-500,00	-500,00	0,00
SA3	Saldo (3) Nettofinanzierungssaldo (Saldo 1 + Saldo 2)						-3.400,00	-3.600,00	-3.300,64
Finanzierungstätigkeit									
SU 35	Summe Einzahlungen aus der Finanzierungstätigkeit						0,00	0,00	0,00
SU 36	Summe Auszahlungen aus der Finanzierungstätigkeit						0,00	0,00	0,00
SA4	Saldo (4) Geldfluss aus der Finanzierungstätigkeit (35 – 36)						0,00	0,00	0,00
SA5	Saldo (5) Geldfluss aus der voranschlagswirksamen Gebarung (Saldo 3 + Saldo 4)						-3.400,00	-3.600,00	-3.300,64

		MVAG	VC QU	Ergebnisvoranschlag			Finanzierungsvoranschlag		
		EH	FH	VA 2024	VA 2023	RA 2022	VA 2024	VA 2023	RA 2022
269	Sonstige Einrichtungen und Maßnahmen								
269000	Outdoor-Fitnesspark								
Operative Gebarung									
2/269000+813000	Erträge aus der Auflösung von Investitionszuschüssen (Kapitaltransfers)	2127		2.800,00	2.800,00	2.835,78			
SU 21 / 31	Summe Erträge / Einzahlungen operative Gebarung			2.800,00	2.800,00	2.835,78	0,00	0,00	0,00
1/269000-680000	Planmäßige Abschreibung	2226		6.000,00	4.300,00	4.262,29			
SU 22 / 32	Summe Aufwendungen / Auszahlungen operative Gebarung			6.000,00	4.300,00	4.262,29	0,00	0,00	0,00
SA 0 / SA 1	(0) Nettoergebnis (21 - 22) / (1) Geldfluss operative Gebarung (31 - 32)			-3.200,00	-1.500,00	-1.426,51	0,00	0,00	0,00
SA01	Saldo (01) Haushaltsrücklagen (230 - 240)			0,00	0,00	0,00	0,00	0,00	0,00
SA00	Saldo (00) Nettoergebnis nach Haushaltsrücklagen (Saldo 0 + Saldo 01)			-3.200,00	-1.500,00	-1.426,51			
Investive Gebarung									
SU 33	Summe Einzahlungen investive Gebarung						0,00	0,00	0,00
1/269000-006000	Sonstige Grundstückseinrichtungen	3412	2 40					13.500,00	
SU 34	Summe Auszahlungen investive Gebarung						0,00	13.500,00	0,00
SA2	Saldo (2) Geldfluss aus der Investiven Gebarung (33 - 34)						0,00	-13.500,00	0,00
SA3	Saldo (3) Nettofinanzierungssaldo (Saldo 1 + Saldo 2)						0,00	-13.500,00	0,00
Finanzierungstätigkeit									
SU 35	Summe Einzahlungen aus der Finanzierungstätigkeit						0,00	0,00	0,00
SU 36	Summe Auszahlungen aus der Finanzierungstätigkeit						0,00	0,00	0,00
SA4	Saldo (4) Geldfluss aus der Finanzierungstätigkeit (35 - 36)						0,00	0,00	0,00
SA5	Saldo (5) Geldfluss aus der voranschlagswirksamen Gebarung (Saldo 3 + Saldo 4)						0,00	-13.500,00	0,00
27	Erwachsenenbildung								
273	Volksbüchereien								
273000	Bibliothek Raasdorf								
Operative Gebarung									
SU 21 / 31	Summe Erträge / Einzahlungen operative Gebarung			0,00	0,00	0,00	0,00	0,00	0,00
1/273000-728000	Entgelte für sonstige Leistungen	2225	3225 24		500,00			500,00	
SU 22 / 32	Summe Aufwendungen / Auszahlungen operative Gebarung			0,00	500,00	0,00	0,00	500,00	0,00
SA 0 / SA 1	(0) Nettoergebnis (21 - 22) / (1) Geldfluss operative Gebarung (31 - 32)			0,00	-500,00	0,00	0,00	-500,00	0,00
SA01	Saldo (01) Haushaltsrücklagen (230 - 240)			0,00	0,00	0,00	0,00	0,00	0,00
SA00	Saldo (00) Nettoergebnis nach Haushaltsrücklagen (Saldo 0 + Saldo 01)			0,00	-500,00	0,00			
Investive Gebarung									
SU 33	Summe Einzahlungen investive Gebarung						0,00	0,00	0,00
SU 34	Summe Auszahlungen investive Gebarung						0,00	0,00	0,00
SA2	Saldo (2) Geldfluss aus der Investiven Gebarung (33 - 34)						0,00	0,00	0,00

		MVAG	VC QU	Ergebnisvoranschlag			Finanzierungsvoranschlag		
		EH	FH	VA 2024	VA 2023	RA 2022	VA 2024	VA 2023	RA 2022
SA3	Saldo (3) Nettofinanzierungssaldo (Saldo 1 + Saldo 2)						0,00	-500,00	0,00
Finanzierungstätigkeit									
SU 35	Summe Einzahlungen aus der Finanzierungstätigkeit						0,00	0,00	0,00
SU 36	Summe Auszahlungen aus der Finanzierungstätigkeit						0,00	0,00	0,00
SA4	Saldo (4) Geldfluss aus der Finanzierungstätigkeit (35 – 36)						0,00	0,00	0,00
SA5	Saldo (5) Geldfluss aus der voranschlagswirksamen Gebarung (Saldo 3 + Saldo 4)						0,00	-500,00	0,00
28	Forschung und Wissenschaft								
282	Studienbeihilfen								
282000	Studienbeihilfen								
Operative Gebarung									
SU 21 / 31	Summe Erträge / Einzahlungen operative Gebarung			0,00	0,00	0,00	0,00	0,00	0,00
1/282000-768000	NÖ Semesterticket	2234	3234	27	500,00	500,00	500,00	500,00	500,00
SU 22 / 32	Summe Aufwendungen / Auszahlungen operative Gebarung			500,00	500,00	500,00	500,00	500,00	500,00
SA 0 / SA 1	(0) Nettoergebnis (21 - 22) / (1) Geldfluss operative Gebarung (31 – 32)			-500,00	-500,00	-500,00	-500,00	-500,00	-500,00
SA01	Saldo (01) Haushaltsrücklagen (230 - 240)			0,00	0,00	0,00	0,00	0,00	0,00
SA00	Saldo (00) Nettoergebnis nach Haushaltsrücklagen (Saldo 0 + Saldo 01)			-500,00	-500,00	-500,00			
Investive Gebarung									
SU 33	Summe Einzahlungen investive Gebarung						0,00	0,00	0,00
SU 34	Summe Auszahlungen investive Gebarung						0,00	0,00	0,00
SA2	Saldo (2) Geldfluss aus der Investiven Gebarung (33 – 34)						0,00	0,00	0,00
SA3	Saldo (3) Nettofinanzierungssaldo (Saldo 1 + Saldo 2)						-500,00	-500,00	-500,00
Finanzierungstätigkeit									
SU 35	Summe Einzahlungen aus der Finanzierungstätigkeit						0,00	0,00	0,00
SU 36	Summe Auszahlungen aus der Finanzierungstätigkeit						0,00	0,00	0,00
SA4	Saldo (4) Geldfluss aus der Finanzierungstätigkeit (35 – 36)						0,00	0,00	0,00
SA5	Saldo (5) Geldfluss aus der voranschlagswirksamen Gebarung (Saldo 3 + Saldo 4)						-500,00	-500,00	-500,00

		MVAG			VC QU			Ergebnisvoranschlag			Finanzierungsvoranschlag		
		EH	FH		VA 2024	VA 2023	RA 2022	VA 2024	VA 2023	RA 2022			
3 Kunst, Kultur und Kultus													
32	Musik und darstellende Kunst												
320	Ausbildung in Musik und darstellender Kunst												
320000	Musikschule												
Operative Gebarung													
SU 21 / 31	Summe Erträge / Einzahlungen operative Gebarung				0,00	0,00	0,00	0,00	0,00	0,00			
1/320000-752000	Transfers an Gemeinden, Gemeindeverbände (ohne marktbestimmte Tätigkeit) und Gemeindefonds	2231	3231	26	15.000,00	15.000,00	26.591,44	15.000,00	15.000,00	26.591,44			
SU 22 / 32	Summe Aufwendungen / Auszahlungen operative Gebarung				15.000,00	15.000,00	26.591,44	15.000,00	15.000,00	26.591,44			
SA 0 / SA 1	(0) Nettoergebnis (21 - 22) / (1) Geldfluss operative Gebarung (31 – 32)				-15.000,00	-15.000,00	-26.591,44	-15.000,00	-15.000,00	-26.591,44			
SA01	Saldo (01) Haushaltsrücklagen (230 - 240)				0,00	0,00	0,00	0,00	0,00	0,00			
SA00	Saldo (00) Nettoergebnis nach Haushaltsrücklagen (Saldo 0 + Saldo 01)				-15.000,00	-15.000,00	-26.591,44						
Investive Gebarung													
SU 33	Summe Einzahlungen investive Gebarung							0,00	0,00	0,00			
SU 34	Summe Auszahlungen investive Gebarung							0,00	0,00	0,00			
SA2	Saldo (2) Geldfluss aus der Investiven Gebarung (33 – 34)							0,00	0,00	0,00			
SA3	Saldo (3) Nettofinanzierungssaldo (Saldo 1 + Saldo 2)							-15.000,00	-15.000,00	-26.591,44			
Finanzierungstätigkeit													
SU 35	Summe Einzahlungen aus der Finanzierungstätigkeit							0,00	0,00	0,00			
SU 36	Summe Auszahlungen aus der Finanzierungstätigkeit							0,00	0,00	0,00			
SA4	Saldo (4) Geldfluss aus der Finanzierungstätigkeit (35 – 36)							0,00	0,00	0,00			
SA5	Saldo (5) Geldfluss aus der voranschlagswirksamen Gebarung (Saldo 3 + Saldo 4)							-15.000,00	-15.000,00	-26.591,44			
322	Maßnahmen zur Förderung der Musikpflege												
322000	Förderung der Musikpflege												
Operative Gebarung													
SU 21 / 31	Summe Erträge / Einzahlungen operative Gebarung				0,00	0,00	0,00	0,00	0,00	0,00			
1/322000-757000	Zuschüsse an Musikvereine	2234	3234	27	1.000,00	1.000,00	650,00	1.000,00	1.000,00	650,00			
SU 22 / 32	Summe Aufwendungen / Auszahlungen operative Gebarung				1.000,00	1.000,00	650,00	1.000,00	1.000,00	650,00			
SA 0 / SA 1	(0) Nettoergebnis (21 - 22) / (1) Geldfluss operative Gebarung (31 – 32)				-1.000,00	-1.000,00	-650,00	-1.000,00	-1.000,00	-650,00			
SA01	Saldo (01) Haushaltsrücklagen (230 - 240)				0,00	0,00	0,00	0,00	0,00	0,00			
SA00	Saldo (00) Nettoergebnis nach Haushaltsrücklagen (Saldo 0 + Saldo 01)				-1.000,00	-1.000,00	-650,00						
Investive Gebarung													
SU 33	Summe Einzahlungen investive Gebarung							0,00	0,00	0,00			
SU 34	Summe Auszahlungen investive Gebarung							0,00	0,00	0,00			

		MVAG VC QU			Ergebnisvoranschlag			Finanzierungsvoranschlag		
		EH	FH		VA 2024	VA 2023	RA 2022	VA 2024	VA 2023	RA 2022
SA2	Saldo (2) Geldfluss aus der Investiven Gebarung (33 – 34)							0,00	0,00	0,00
SA3	Saldo (3) Nettofinanzierungssaldo (Saldo 1 + Saldo 2)							-1.000,00	-1.000,00	-650,00
Finanzierungstätigkeit										
SU 35	Summe Einzahlungen aus der Finanzierungstätigkeit							0,00	0,00	0,00
SU 36	Summe Auszahlungen aus der Finanzierungstätigkeit							0,00	0,00	0,00
SA4	Saldo (4) Geldfluss aus der Finanzierungstätigkeit (35 – 36)							0,00	0,00	0,00
SA5	Saldo (5) Geldfluss aus der voranschlagswirksamen Gebarung (Saldo 3 + Saldo 4)							-1.000,00	-1.000,00	-650,00
36	Heimatspflege									
361	Nichtwissenschaftliche Archive									
361000	Nichtwissenschaftliche Archive									
Operative Gebarung										
2/361000+808000	Verkauf von Chroniken, Ansichtskarten u. Büchern	2116	3116	16	500,00	300,00	343,70	500,00	300,00	343,70
SU 21 / 31	Summe Erträge / Einzahlungen operative Gebarung				500,00	300,00	343,70	500,00	300,00	343,70
SU 22 / 32	Summe Aufwendungen / Auszahlungen operative Gebarung				0,00	0,00	0,00	0,00	0,00	0,00
SA 0 / SA 1	(0) Nettoergebnis (21 - 22) / (1) Geldfluss operative Gebarung (31 – 32)				500,00	300,00	343,70	500,00	300,00	343,70
SA01	Saldo (01) Haushaltsrücklagen (230 - 240)				0,00	0,00	0,00	0,00	0,00	0,00
SA00	Saldo (00) Nettoergebnis nach Haushaltsrücklagen (Saldo 0 + Saldo 01)				500,00	300,00	343,70			
Investive Gebarung										
SU 33	Summe Einzahlungen investive Gebarung							0,00	0,00	0,00
SU 34	Summe Auszahlungen investive Gebarung							0,00	0,00	0,00
SA2	Saldo (2) Geldfluss aus der Investiven Gebarung (33 – 34)							0,00	0,00	0,00
SA3	Saldo (3) Nettofinanzierungssaldo (Saldo 1 + Saldo 2)							500,00	300,00	343,70
Finanzierungstätigkeit										
SU 35	Summe Einzahlungen aus der Finanzierungstätigkeit							0,00	0,00	0,00
SU 36	Summe Auszahlungen aus der Finanzierungstätigkeit							0,00	0,00	0,00
SA4	Saldo (4) Geldfluss aus der Finanzierungstätigkeit (35 – 36)							0,00	0,00	0,00
SA5	Saldo (5) Geldfluss aus der voranschlagswirksamen Gebarung (Saldo 3 + Saldo 4)							500,00	300,00	343,70
362	Denkmalpflege									
362000	Denkmalpflege Raasdorf									
Operative Gebarung										
SU 21 / 31	Summe Erträge / Einzahlungen operative Gebarung				0,00	0,00	0,00	0,00	0,00	0,00
1/362000-619000	Instandhaltung v. Denkmälern	2224	3224	24	500,00	500,00		500,00	500,00	
SU 22 / 32	Summe Aufwendungen / Auszahlungen operative Gebarung				500,00	500,00	0,00	500,00	500,00	0,00
SA 0 / SA 1	(0) Nettoergebnis (21 - 22) / (1) Geldfluss operative Gebarung (31 – 32)				-500,00	-500,00	0,00	-500,00	-500,00	0,00

		MVAG VC QU			Ergebnisvoranschlag			Finanzierungsvoranschlag		
		EH	FH		VA 2024	VA 2023	RA 2022	VA 2024	VA 2023	RA 2022
SA01	Saldo (01) Haushaltsrücklagen (230 - 240)				0,00	0,00	0,00	0,00	0,00	0,00
SA00	Saldo (00) Nettoergebnis nach Haushaltsrücklagen (Saldo 0 + Saldo 01)				-500,00	-500,00	0,00			
Investive Gebarung										
SU 33	Summe Einzahlungen investive Gebarung							0,00	0,00	0,00
SU 34	Summe Auszahlungen investive Gebarung							0,00	0,00	0,00
SA2	Saldo (2) Geldfluss aus der Investiven Gebarung (33 – 34)							0,00	0,00	0,00
SA3	Saldo (3) Nettofinanzierungssaldo (Saldo 1 + Saldo 2)							-500,00	-500,00	0,00
Finanzierungstätigkeit										
SU 35	Summe Einzahlungen aus der Finanzierungstätigkeit							0,00	0,00	0,00
SU 36	Summe Auszahlungen aus der Finanzierungstätigkeit							0,00	0,00	0,00
SA4	Saldo (4) Geldfluss aus der Finanzierungstätigkeit (35 – 36)							0,00	0,00	0,00
SA5	Saldo (5) Geldfluss aus der voranschlagswirksamen Gebarung (Saldo 3 + Saldo 4)							-500,00	-500,00	0,00
38	Sonstige Kulturpflege									
380	Einrichtungen der Kulturpflege									
380000	Kulturhaus/Musikschule									
Operative Gebarung										
2/380000+811000	Erlöse aus Vermietungen	2115	3115	14	1.500,00	1.500,00	2.220,34	1.500,00	1.500,00	2.220,34
2/380000+829000	diverses Einnahmen	2116	3116	18	500,00	500,00	460,00	500,00	500,00	460,00
2/380000+829005	Versicherungserträge Sachschäden	2116	3116	18	500,00	500,00		500,00	500,00	
SU 21 / 31	Summe Erträge / Einzahlungen operative Gebarung				2.500,00	2.500,00	2.680,34	2.500,00	2.500,00	2.680,34
1/380000-400000	Geringw. Wirtschaftsgüter	2221	3221	23	500,00	500,00	144,24	500,00	500,00	144,24
1/380000-454000	Reinigungsmittel	2221	3221	23	500,00	500,00	44,03	500,00	500,00	44,03
1/380000-600000	Strom	2222	3222	24	2.500,00	1.000,00	1.269,91	2.500,00	1.000,00	1.269,91
1/380000-600100	Gasbezug EVN	2222	3222	24	3.500,00	1.500,00	7.212,53	3.500,00	1.500,00	7.212,53
1/380000-614000	Instandhaltung d. Gebäude	2224	3224	24	1.000,00	36.400,00	2.143,87	1.000,00	36.400,00	2.143,87
1/380000-631000	Telekommunikationsdienste	2222	3222	24	500,00	500,00	449,28	500,00	500,00	448,34
1/380000-651000	Leasingrate Zinsen	2241	3241	25	1.200,00	7.500,00	948,63	1.200,00	7.500,00	948,63
1/380000-670000	Versicherungen	2222	3222	24	1.100,00	1.000,00	1.014,96	1.100,00	1.000,00	1.014,96
1/380000-680000	Planmäßige Abschreibung	2226			12.800,00	13.700,00	15.444,60			
1/380000-700000	Mietzinse, Baurechtszins	2223	3223	24	1.400,00	400,00	1.280,34	1.400,00	400,00	1.280,34
1/380000-705000	Operating Leasing	2223	3223	24	19.400,00	20.000,00	20.029,79	19.400,00	20.000,00	20.029,79
1/380000-711000	Müllgebühr	2225	3225	24	200,00	200,00	191,30	200,00	200,00	191,30
1/380000-724000	Fahrtspesen Musiklehrer	2225	3225	24	2.500,00	2.500,00	2.619,79	2.500,00	2.500,00	2.324,45
1/380000-728100	Reinigungsarbeiten	2225	3225	24	3.000,00	2.500,00	2.743,12	3.000,00	2.500,00	2.743,12
1/380000-729000	Sonstige Ausgaben	2225	3225	24	1.000,00	1.000,00	1.701,60	1.000,00	1.000,00	1.701,60
SU 22 / 32	Summe Aufwendungen / Auszahlungen operative Gebarung				51.100,00	89.200,00	57.237,99	38.300,00	75.500,00	41.497,11

		MVAG	VC QU	Ergebnisvoranschlag			Finanzierungsvoranschlag		
		EH	FH	VA 2024	VA 2023	RA 2022	VA 2024	VA 2023	RA 2022
SA 0 / SA 1	(0) Nettoergebnis (21 - 22) / (1) Geldfluss operative Gebarung (31 – 32)			-48.600,00	-86.700,00	-54.557,65	-35.800,00	-73.000,00	-38.816,77
SA01	Saldo (01) Haushaltsrücklagen (230 - 240)			0,00	0,00	0,00	0,00	0,00	0,00
SA00	Saldo (00) Nettoergebnis nach Haushaltsrücklagen (Saldo 0 + Saldo 01)			-48.600,00	-86.700,00	-54.557,65			
Investive Gebarung									
SU 33	Summe Einzahlungen investive Gebarung						0,00	0,00	0,00
1/380000-040000	Musikinstrumente		3414 2 41				300,00	300,00	
1/380000-042000	Amts-, Betriebs- und Geschäftsausstattung		3415 2 41				1.000,00	1.000,00	2.465,99
SU 34	Summe Auszahlungen investive Gebarung						1.300,00	1.300,00	2.465,99
SA2	Saldo (2) Geldfluss aus der Investiven Gebarung (33 – 34)						-1.300,00	-1.300,00	-2.465,99
SA3	Saldo (3) Nettofinanzierungssaldo (Saldo 1 + Saldo 2)						-37.100,00	-74.300,00	-41.282,76
Finanzierungstätigkeit									
SU 35	Summe Einzahlungen aus der Finanzierungstätigkeit						0,00	0,00	0,00
SU 36	Summe Auszahlungen aus der Finanzierungstätigkeit						0,00	0,00	0,00
SA4	Saldo (4) Geldfluss aus der Finanzierungstätigkeit (35 – 36)						0,00	0,00	0,00
SA5	Saldo (5) Geldfluss aus der voranschlagswirksamen Gebarung (Saldo 3 + Saldo 4)						-37.100,00	-74.300,00	-41.282,76
380001	Kulturhaus								
Operative Gebarung									
SU 21 / 31	Summe Erträge / Einzahlungen operative Gebarung			0,00	0,00	0,00	0,00	0,00	0,00
SU 22 / 32	Summe Aufwendungen / Auszahlungen operative Gebarung			0,00	0,00	0,00	0,00	0,00	0,00
SA 0 / SA 1	(0) Nettoergebnis (21 - 22) / (1) Geldfluss operative Gebarung (31 – 32)			0,00	0,00	0,00	0,00	0,00	0,00
6/380001+894001	Entnahmen von zweckgebundenen Haushaltsrücklagen	2301	1	23.500,00	23.500,00				
SA01	Saldo (01) Haushaltsrücklagen (230 - 240)			23.500,00	23.500,00	0,00	0,00	0,00	0,00
SA00	Saldo (00) Nettoergebnis nach Haushaltsrücklagen (Saldo 0 + Saldo 01)			23.500,00	23.500,00	0,00			
Investive Gebarung									
6/380001+300000	Kapitaltransfers von Bund, Bundesfonds und Bundeskammern		3331 1 33				9.000,00	9.000,00	
SU 33	Summe Einzahlungen investive Gebarung						9.000,00	9.000,00	0,00
5/380001-050000	Photovoltaikanlage		3412 1 40				32.500,00	32.500,00	
SU 34	Summe Auszahlungen investive Gebarung						32.500,00	32.500,00	0,00
SA2	Saldo (2) Geldfluss aus der Investiven Gebarung (33 – 34)						-23.500,00	-23.500,00	0,00
SA3	Saldo (3) Nettofinanzierungssaldo (Saldo 1 + Saldo 2)						-23.500,00	-23.500,00	0,00
Finanzierungstätigkeit									
SU 35	Summe Einzahlungen aus der Finanzierungstätigkeit						0,00	0,00	0,00
SU 36	Summe Auszahlungen aus der Finanzierungstätigkeit						0,00	0,00	0,00
SA4	Saldo (4) Geldfluss aus der Finanzierungstätigkeit (35 – 36)						0,00	0,00	0,00

		MVAG	VC QU	Ergebnisvoranschlag			Finanzierungsvoranschlag		
		EH	FH	VA 2024	VA 2023	RA 2022	VA 2024	VA 2023	RA 2022
SA5	Saldo (5) Geldfluss aus der voranschlagswirksamen Gebarung (Saldo 3 + Saldo 4)						-23.500,00	-23.500,00	0,00
381	Maßnahmen der Kulturpflege								
381000	Maßnahmen der Kulturpflege								
Operative Gebarung									
SU 21 / 31	Summe Erträge / Einzahlungen operative Gebarung			0,00	0,00	0,00	0,00	0,00	0,00
1/381000-728000	Kunst- und Kulturförderung	2225	3225	24		79,10			79,10
SU 22 / 32	Summe Aufwendungen / Auszahlungen operative Gebarung			0,00	0,00	79,10	0,00	0,00	79,10
SA 0 / SA 1	(0) Nettoergebnis (21 - 22) / (1) Geldfluss operative Gebarung (31 - 32)			0,00	0,00	-79,10	0,00	0,00	-79,10
SA01	Saldo (01) Haushaltsrücklagen (230 - 240)			0,00	0,00	0,00	0,00	0,00	0,00
SA00	Saldo (00) Nettoergebnis nach Haushaltsrücklagen (Saldo 0 + Saldo 01)			0,00	0,00	-79,10			
Investive Gebarung									
SU 33	Summe Einzahlungen investive Gebarung						0,00	0,00	0,00
SU 34	Summe Auszahlungen investive Gebarung						0,00	0,00	0,00
SA2	Saldo (2) Geldfluss aus der Investiven Gebarung (33 - 34)						0,00	0,00	0,00
SA3	Saldo (3) Nettofinanzierungssaldo (Saldo 1 + Saldo 2)						0,00	0,00	-79,10
Finanzierungstätigkeit									
SU 35	Summe Einzahlungen aus der Finanzierungstätigkeit						0,00	0,00	0,00
SU 36	Summe Auszahlungen aus der Finanzierungstätigkeit						0,00	0,00	0,00
SA4	Saldo (4) Geldfluss aus der Finanzierungstätigkeit (35 - 36)						0,00	0,00	0,00
SA5	Saldo (5) Geldfluss aus der voranschlagswirksamen Gebarung (Saldo 3 + Saldo 4)						0,00	0,00	-79,10
39	Kultus								
390	Kirchliche Angelegenheiten								
390000	Kirchliche Angelegenheiten Raasdorf								
Operative Gebarung									
SU 21 / 31	Summe Erträge / Einzahlungen operative Gebarung			0,00	0,00	0,00	0,00	0,00	0,00
1/390000-728000	Kostenbeteiligungen	2225	3225	24		200,00		200,00	239,70
1/390000-757000	Subvention an Pfarre	2234	3234	27	2.500,00	2.500,00	2.505,22	2.500,00	2.505,22
SU 22 / 32	Summe Aufwendungen / Auszahlungen operative Gebarung			2.500,00	2.700,00	2.744,92	2.500,00	2.700,00	2.744,92
SA 0 / SA 1	(0) Nettoergebnis (21 - 22) / (1) Geldfluss operative Gebarung (31 - 32)			-2.500,00	-2.700,00	-2.744,92	-2.500,00	-2.700,00	-2.744,92
SA01	Saldo (01) Haushaltsrücklagen (230 - 240)			0,00	0,00	0,00	0,00	0,00	0,00
SA00	Saldo (00) Nettoergebnis nach Haushaltsrücklagen (Saldo 0 + Saldo 01)			-2.500,00	-2.700,00	-2.744,92			
Investive Gebarung									
SU 33	Summe Einzahlungen investive Gebarung						0,00	0,00	0,00
SU 34	Summe Auszahlungen investive Gebarung						0,00	0,00	0,00
SA2	Saldo (2) Geldfluss aus der Investiven Gebarung (33 - 34)						0,00	0,00	0,00

		MVAG		VC QU	Ergebnisvoranschlag			Finanzierungsvoranschlag		
		EH	FH		VA 2024	VA 2023	RA 2022	VA 2024	VA 2023	RA 2022
SA3	Saldo (3) Nettofinanzierungssaldo (Saldo 1 + Saldo 2)							-2.500,00	-2.700,00	-2.744,92
Finanzierungstätigkeit										
SU 35	Summe Einzahlungen aus der Finanzierungstätigkeit							0,00	0,00	0,00
SU 36	Summe Auszahlungen aus der Finanzierungstätigkeit							0,00	0,00	0,00
SA4	Saldo (4) Geldfluss aus der Finanzierungstätigkeit (35 – 36)							0,00	0,00	0,00
SA5	Saldo (5) Geldfluss aus der voranschlagswirksamen Gebarung (Saldo 3 + Saldo 4)							-2.500,00	-2.700,00	-2.744,92

		MVAG			VC QU	Ergebnisvoranschlag			Finanzierungsvoranschlag		
		EH	FH			VA 2024	VA 2023	RA 2022	VA 2024	VA 2023	RA 2022
4 Soziale Wohlfahrt und Wohnbauförderung											
41	Allgemeine öffentliche Wohlfahrt										
419	Sonstige Einrichtungen und Maßnahmen										
419000	Soziale Wohlfahrt Raasdorf										
Operative Gebarung											
SU 21 / 31	Summe Erträge / Einzahlungen operative Gebarung					0,00	0,00	0,00	0,00	0,00	0,00
1/419000-751000	Transfers an Länder, Landesfonds und Landeskammern	2231	3231	26		1.500,00			1.500,00		
1/419000-751100	Sozialhilfeumlage	2231	3231	26		163.100,00	152.000,00	146.207,32	163.100,00	152.000,00	146.207,32
SU 22 / 32	Summe Aufwendungen / Auszahlungen operative Gebarung					164.600,00	152.000,00	146.207,32	164.600,00	152.000,00	146.207,32
SA 0 / SA 1	(0) Nettoergebnis (21 - 22) / (1) Geldfluss operative Gebarung (31 – 32)					-164.600,00	-152.000,00	-146.207,32	-164.600,00	-152.000,00	-146.207,32
SA01	Saldo (01) Haushaltsrücklagen (230 - 240)					0,00	0,00	0,00	0,00	0,00	0,00
SA00	Saldo (00) Nettoergebnis nach Haushaltsrücklagen (Saldo 0 + Saldo 01)					-164.600,00	-152.000,00	-146.207,32			
Investive Gebarung											
SU 33	Summe Einzahlungen investive Gebarung								0,00	0,00	0,00
SU 34	Summe Auszahlungen investive Gebarung								0,00	0,00	0,00
SA2	Saldo (2) Geldfluss aus der Investiven Gebarung (33 – 34)								0,00	0,00	0,00
SA3	Saldo (3) Nettofinanzierungssaldo (Saldo 1 + Saldo 2)								-164.600,00	-152.000,00	-146.207,32
Finanzierungstätigkeit											
SU 35	Summe Einzahlungen aus der Finanzierungstätigkeit								0,00	0,00	0,00
SU 36	Summe Auszahlungen aus der Finanzierungstätigkeit								0,00	0,00	0,00
SA4	Saldo (4) Geldfluss aus der Finanzierungstätigkeit (35 – 36)								0,00	0,00	0,00
SA5	Saldo (5) Geldfluss aus der voranschlagswirksamen Gebarung (Saldo 3 + Saldo 4)								-164.600,00	-152.000,00	-146.207,32
42	Freie Wohlfahrt										
426	Flüchtlingshilfe										
426000	Flüchtlingshilfe Ukraine										
Operative Gebarung											
2/426000+811000	Einnahmen Mieten 0%	2115	3115	14			4.000,00	1.200,00		4.000,00	1.200,00
2/426000+829000	Spendeneinnahmen	2116	3116	18				350,00			350,00
SU 21 / 31	Summe Erträge / Einzahlungen operative Gebarung					0,00	4.000,00	1.550,00	0,00	4.000,00	1.550,00
1/426000-728000	Entgelte für sonstige Leistungen	2225	3225	24		500,00	2.000,00	5.669,07	500,00	2.000,00	5.074,57
SU 22 / 32	Summe Aufwendungen / Auszahlungen operative Gebarung					500,00	2.000,00	5.669,07	500,00	2.000,00	5.074,57
SA 0 / SA 1	(0) Nettoergebnis (21 - 22) / (1) Geldfluss operative Gebarung (31 – 32)					-500,00	2.000,00	-4.119,07	-500,00	2.000,00	-3.524,57
SA01	Saldo (01) Haushaltsrücklagen (230 - 240)					0,00	0,00	0,00	0,00	0,00	0,00
SA00	Saldo (00) Nettoergebnis nach Haushaltsrücklagen (Saldo 0 + Saldo 01)					-500,00	2.000,00	-4.119,07			

		MVAG	VC QU	Ergebnisvoranschlag			Finanzierungsvoranschlag		
		EH	FH	VA 2024	VA 2023	RA 2022	VA 2024	VA 2023	RA 2022
Investive Gebarung									
SU 33	Summe Einzahlungen investive Gebarung						0,00	0,00	0,00
SU 34	Summe Auszahlungen investive Gebarung						0,00	0,00	0,00
SA2	Saldo (2) Geldfluss aus der Investiven Gebarung (33 – 34)						0,00	0,00	0,00
SA3	Saldo (3) Nettofinanzierungssaldo (Saldo 1 + Saldo 2)						-500,00	2.000,00	-3.524,57
Finanzierungstätigkeit									
SU 35	Summe Einzahlungen aus der Finanzierungstätigkeit						0,00	0,00	0,00
SU 36	Summe Auszahlungen aus der Finanzierungstätigkeit						0,00	0,00	0,00
SA4	Saldo (4) Geldfluss aus der Finanzierungstätigkeit (35 – 36)						0,00	0,00	0,00
SA5	Saldo (5) Geldfluss aus der voranschlagswirksamen Gebarung (Saldo 3 + Saldo 4)						-500,00	2.000,00	-3.524,57
429	Sonstige Einrichtungen und Maßnahmen								
429000	Sonstige Einrichtungen und Maßnahmen Raasdorf								
Operative Gebarung									
SU 21 / 31	Summe Erträge / Einzahlungen operative Gebarung			0,00	0,00	0,00	0,00	0,00	0,00
1/429000-728100	Ausflüge	2225	3225	24	1.000,00	1.000,00	1.000,00	1.000,00	
1/429000-768000	Freie Wohlfahrt (Spenden)	2234	3234	27	500,00	3.000,00	516,90	500,00	516,90
1/429000-768100	Seniorenwohlfahrt	2234	3234	27	4.000,00	4.000,00	3.020,84	4.000,00	1.760,84
1/429000-768200	Zuschüsse Müllgebühren Pensionisten ab 2005	2234	3234	27		200,00	70,00	200,00	70,00
SU 22 / 32	Summe Aufwendungen / Auszahlungen operative Gebarung				5.500,00	8.200,00	3.607,74	5.500,00	8.200,00
SA 0 / SA 1	(0) Nettoergebnis (21 - 22) / (1) Geldfluss operative Gebarung (31 – 32)				-5.500,00	-8.200,00	-3.607,74	-5.500,00	-8.200,00
SA01	Saldo (01) Haushaltsrücklagen (230 - 240)				0,00	0,00	0,00	0,00	0,00
SA00	Saldo (00) Nettoergebnis nach Haushaltsrücklagen (Saldo 0 + Saldo 01)				-5.500,00	-8.200,00	-3.607,74		
Investive Gebarung									
SU 33	Summe Einzahlungen investive Gebarung						0,00	0,00	0,00
SU 34	Summe Auszahlungen investive Gebarung						0,00	0,00	0,00
SA2	Saldo (2) Geldfluss aus der Investiven Gebarung (33 – 34)						0,00	0,00	0,00
SA3	Saldo (3) Nettofinanzierungssaldo (Saldo 1 + Saldo 2)						-5.500,00	-8.200,00	-2.347,74
Finanzierungstätigkeit									
SU 35	Summe Einzahlungen aus der Finanzierungstätigkeit						0,00	0,00	0,00
SU 36	Summe Auszahlungen aus der Finanzierungstätigkeit						0,00	0,00	0,00
SA4	Saldo (4) Geldfluss aus der Finanzierungstätigkeit (35 – 36)						0,00	0,00	0,00
SA5	Saldo (5) Geldfluss aus der voranschlagswirksamen Gebarung (Saldo 3 + Saldo 4)						-5.500,00	-8.200,00	-2.347,74

		MVAG VC QU			Ergebnisvoranschlag			Finanzierungsvoranschlag		
		EH	FH		VA 2024	VA 2023	RA 2022	VA 2024	VA 2023	RA 2022
43	Jugendwohlfahrt									
439	Sonstige Einrichtungen und Maßnahmen									
439000	Jugendwohlfahrt Raasdorf									
Operative Gebarung										
2/439000+828000	Einnahmen aus Ausflüge	2116	3116	18		500,00			500,00	
SU 21 / 31	Summe Erträge / Einzahlungen operative Gebarung				0,00	500,00	0,00	0,00	500,00	0,00
1/439000-728000	Zuschüsse für Kinderaktionen	2225	3225	24	1.000,00	1.000,00	684,36	1.000,00	1.000,00	684,36
1/439000-751000	Jugendwohlfahrt- Umlage	2231	3231	26	30.100,00	29.000,00	27.897,21	30.100,00	29.000,00	27.897,21
SU 22 / 32	Summe Aufwendungen / Auszahlungen operative Gebarung				31.100,00	30.000,00	28.581,57	31.100,00	30.000,00	28.581,57
SA 0 / SA 1	(0) Nettoergebnis (21 - 22) / (1) Geldfluss operative Gebarung (31 – 32)				-31.100,00	-29.500,00	-28.581,57	-31.100,00	-29.500,00	-28.581,57
SA01	Saldo (01) Haushaltsrücklagen (230 - 240)				0,00	0,00	0,00	0,00	0,00	0,00
SA00	Saldo (00) Nettoergebnis nach Haushaltsrücklagen (Saldo 0 + Saldo 01)				-31.100,00	-29.500,00	-28.581,57			
Investive Gebarung										
SU 33	Summe Einzahlungen investive Gebarung							0,00	0,00	0,00
SU 34	Summe Auszahlungen investive Gebarung							0,00	0,00	0,00
SA2	Saldo (2) Geldfluss aus der Investiven Gebarung (33 – 34)							0,00	0,00	0,00
SA3	Saldo (3) Nettofinanzierungssaldo (Saldo 1 + Saldo 2)							-31.100,00	-29.500,00	-28.581,57
Finanzierungstätigkeit										
SU 35	Summe Einzahlungen aus der Finanzierungstätigkeit							0,00	0,00	0,00
SU 36	Summe Auszahlungen aus der Finanzierungstätigkeit							0,00	0,00	0,00
SA4	Saldo (4) Geldfluss aus der Finanzierungstätigkeit (35 – 36)							0,00	0,00	0,00
SA5	Saldo (5) Geldfluss aus der voranschlagswirksamen Gebarung (Saldo 3 + Saldo 4)							-31.100,00	-29.500,00	-28.581,57
46	Familienpolitische Maßnahmen									
469	Sonstige Maßnahmen									
469000	Familienpolitische Maßnahmen Raasdorf									
Operative Gebarung										
SU 21 / 31	Summe Erträge / Einzahlungen operative Gebarung				0,00	0,00	0,00	0,00	0,00	0,00
1/469000-413100	Familienpass	2221	3221	23	300,00	400,00	315,00	300,00	400,00	315,00
1/469000-768000	Aktion Neugeborene	2234	3234	27	1.000,00	1.000,00	1.179,52	1.000,00	1.000,00	1.179,52
SU 22 / 32	Summe Aufwendungen / Auszahlungen operative Gebarung				1.300,00	1.400,00	1.494,52	1.300,00	1.400,00	1.494,52
SA 0 / SA 1	(0) Nettoergebnis (21 - 22) / (1) Geldfluss operative Gebarung (31 – 32)				-1.300,00	-1.400,00	-1.494,52	-1.300,00	-1.400,00	-1.494,52
SA01	Saldo (01) Haushaltsrücklagen (230 - 240)				0,00	0,00	0,00	0,00	0,00	0,00
SA00	Saldo (00) Nettoergebnis nach Haushaltsrücklagen (Saldo 0 + Saldo 01)				-1.300,00	-1.400,00	-1.494,52			
Investive Gebarung										
SU 33	Summe Einzahlungen investive Gebarung							0,00	0,00	0,00

		MVAG		VC QU		Ergebnisvoranschlag			Finanzierungsvoranschlag		
		EH	FH			VA 2024	VA 2023	RA 2022	VA 2024	VA 2023	RA 2022
SU 34	Summe Auszahlungen investive Gebarung								0,00	0,00	0,00
SA2	Saldo (2) Geldfluss aus der Investiven Gebarung (33 – 34)								0,00	0,00	0,00
SA3	Saldo (3) Nettofinanzierungssaldo (Saldo 1 + Saldo 2)								-1.300,00	-1.400,00	-1.494,52
Finanzierungstätigkeit											
SU 35	Summe Einzahlungen aus der Finanzierungstätigkeit								0,00	0,00	0,00
SU 36	Summe Auszahlungen aus der Finanzierungstätigkeit								0,00	0,00	0,00
SA4	Saldo (4) Geldfluss aus der Finanzierungstätigkeit (35 – 36)								0,00	0,00	0,00
SA5	Saldo (5) Geldfluss aus der voranschlagswirksamen Gebarung (Saldo 3 + Saldo 4)								-1.300,00	-1.400,00	-1.494,52

					Ergebnisvoranschlag			Finanzierungsvoranschlag		
					VA 2024	VA 2023	RA 2022	VA 2024	VA 2023	RA 2022
5 Gesundheit										
51	Gesundheitsdienst									
510	Medizinische Bereichsversorgung									
510000	Gesundheitsdienst Raasdorf									
Operative Gebarung										
SU 21 / 31	Summe Erträge / Einzahlungen operative Gebarung				0,00	0,00	0,00	0,00	0,00	0,00
1/510000-751000	Beitrag an Pensionsverband	2231	3231	26	2.600,00	2.600,00	2.341,55	2.600,00	2.600,00	2.341,55
SU 22 / 32	Summe Aufwendungen / Auszahlungen operative Gebarung				2.600,00	2.600,00	2.341,55	2.600,00	2.600,00	2.341,55
SA 0 / SA 1	(0) Nettoergebnis (21 - 22) / (1) Geldfluss operative Gebarung (31 – 32)				-2.600,00	-2.600,00	-2.341,55	-2.600,00	-2.600,00	-2.341,55
SA01	Saldo (01) Haushaltsrücklagen (230 - 240)				0,00	0,00	0,00	0,00	0,00	0,00
SA00	Saldo (00) Nettoergebnis nach Haushaltsrücklagen (Saldo 0 + Saldo 01)				-2.600,00	-2.600,00	-2.341,55			
Investive Gebarung										
SU 33	Summe Einzahlungen investive Gebarung							0,00	0,00	0,00
SU 34	Summe Auszahlungen investive Gebarung							0,00	0,00	0,00
SA2	Saldo (2) Geldfluss aus der Investiven Gebarung (33 – 34)							0,00	0,00	0,00
SA3	Saldo (3) Nettofinanzierungssaldo (Saldo 1 + Saldo 2)							-2.600,00	-2.600,00	-2.341,55
Finanzierungstätigkeit										
SU 35	Summe Einzahlungen aus der Finanzierungstätigkeit							0,00	0,00	0,00
SU 36	Summe Auszahlungen aus der Finanzierungstätigkeit							0,00	0,00	0,00
SA4	Saldo (4) Geldfluss aus der Finanzierungstätigkeit (35 – 36)							0,00	0,00	0,00
SA5	Saldo (5) Geldfluss aus der voranschlagswirksamen Gebarung (Saldo 3 + Saldo 4)							-2.600,00	-2.600,00	-2.341,55
512	Sonstige medizinische Beratung und Betreuung									
512000	Gesunde Gemeinde									
Operative Gebarung										
2/512000+829100	Kostenersätze von Teilnehmern	2116	3116	18	1.500,00	1.500,00		1.500,00	1.500,00	
SU 21 / 31	Summe Erträge / Einzahlungen operative Gebarung				1.500,00	1.500,00	0,00	1.500,00	1.500,00	0,00
1/512000-728000	Kosten für Kurs	2225	3225	24	1.000,00	1.000,00		1.000,00	1.000,00	
1/512000-728100	Kopierkosten Gesunde Gemeinde	2225	3225	24	500,00	500,00		500,00	500,00	
1/512000-728900	Veranstaltungen	2225	3225	24	500,00	1.000,00		500,00	1.000,00	
SU 22 / 32	Summe Aufwendungen / Auszahlungen operative Gebarung				2.000,00	2.500,00	0,00	2.000,00	2.500,00	0,00
SA 0 / SA 1	(0) Nettoergebnis (21 - 22) / (1) Geldfluss operative Gebarung (31 – 32)				-500,00	-1.000,00	0,00	-500,00	-1.000,00	0,00
SA01	Saldo (01) Haushaltsrücklagen (230 - 240)				0,00	0,00	0,00	0,00	0,00	0,00
SA00	Saldo (00) Nettoergebnis nach Haushaltsrücklagen (Saldo 0 + Saldo 01)				-500,00	-1.000,00	0,00			
Investive Gebarung										
SU 33	Summe Einzahlungen investive Gebarung							0,00	0,00	0,00

		MVAG VC QU			Ergebnisvoranschlag			Finanzierungsvoranschlag		
		EH	FH		VA 2024	VA 2023	RA 2022	VA 2024	VA 2023	RA 2022
SU 34	Summe Auszahlungen investive Gebarung							0,00	0,00	0,00
SA2	Saldo (2) Geldfluss aus der Investiven Gebarung (33 – 34)							0,00	0,00	0,00
SA3	Saldo (3) Nettofinanzierungssaldo (Saldo 1 + Saldo 2)							-500,00	-1.000,00	0,00
Finanzierungstätigkeit										
SU 35	Summe Einzahlungen aus der Finanzierungstätigkeit							0,00	0,00	0,00
SU 36	Summe Auszahlungen aus der Finanzierungstätigkeit							0,00	0,00	0,00
SA4	Saldo (4) Geldfluss aus der Finanzierungstätigkeit (35 – 36)							0,00	0,00	0,00
SA5	Saldo (5) Geldfluss aus der voranschlagswirksamen Gebarung (Saldo 3 + Saldo 4)							-500,00	-1.000,00	0,00
519	Sonstige Einrichtungen und Maßnahmen									
519100	COVID-Aufwendungen									
Operative Gebarung										
2/519100+860000	Transfers von Bund, Bundesfonds und Bundeskammern	2121	3121	15			5.167,00			5.167,00
SU 21 / 31	Summe Erträge / Einzahlungen operative Gebarung				0,00	0,00	5.167,00	0,00	0,00	5.167,00
SU 22 / 32	Summe Aufwendungen / Auszahlungen operative Gebarung				0,00	0,00	0,00	0,00	0,00	0,00
SA 0 / SA 1	(0) Nettoergebnis (21 - 22) / (1) Geldfluss operative Gebarung (31 – 32)				0,00	0,00	5.167,00	0,00	0,00	5.167,00
SA01	Saldo (01) Haushaltsrücklagen (230 - 240)				0,00	0,00	0,00	0,00	0,00	0,00
SA00	Saldo (00) Nettoergebnis nach Haushaltsrücklagen (Saldo 0 + Saldo 01)				0,00	0,00	5.167,00			
Investive Gebarung										
SU 33	Summe Einzahlungen investive Gebarung							0,00	0,00	0,00
SU 34	Summe Auszahlungen investive Gebarung							0,00	0,00	0,00
SA2	Saldo (2) Geldfluss aus der Investiven Gebarung (33 – 34)							0,00	0,00	0,00
SA3	Saldo (3) Nettofinanzierungssaldo (Saldo 1 + Saldo 2)							0,00	0,00	5.167,00
Finanzierungstätigkeit										
SU 35	Summe Einzahlungen aus der Finanzierungstätigkeit							0,00	0,00	0,00
SU 36	Summe Auszahlungen aus der Finanzierungstätigkeit							0,00	0,00	0,00
SA4	Saldo (4) Geldfluss aus der Finanzierungstätigkeit (35 – 36)							0,00	0,00	0,00
SA5	Saldo (5) Geldfluss aus der voranschlagswirksamen Gebarung (Saldo 3 + Saldo 4)							0,00	0,00	5.167,00
56	Krankenanstalten anderer Rechtsträger									
562	Sprengelbeiträge									
562000	Krankenanstalten Raasdorf									
Operative Gebarung										
SU 21 / 31	Summe Erträge / Einzahlungen operative Gebarung				0,00	0,00	0,00	0,00	0,00	0,00
1/562000-752000	NÖKAS (Zweckaufwand)	2231	3231	26	243.100,00	232.000,00	225.619,27	243.100,00	232.000,00	225.619,27
SU 22 / 32	Summe Aufwendungen / Auszahlungen operative Gebarung				243.100,00	232.000,00	225.619,27	243.100,00	232.000,00	225.619,27

		MVAG	VC QU	Ergebnisvoranschlag			Finanzierungsvoranschlag		
		EH	FH	VA 2024	VA 2023	RA 2022	VA 2024	VA 2023	RA 2022
SA 0 / SA 1	(0) Nettoergebnis (21 - 22) / (1) Geldfluss operative Gebarung (31 – 32)			-243.100,00	-232.000,00	-225.619,27	-243.100,00	-232.000,00	-225.619,27
SA01	Saldo (01) Haushaltsrücklagen (230 - 240)			0,00	0,00	0,00	0,00	0,00	0,00
SA00	Saldo (00) Nettoergebnis nach Haushaltsrücklagen (Saldo 0 + Saldo 01)			-243.100,00	-232.000,00	-225.619,27			
Investive Gebarung									
SU 33	Summe Einzahlungen investive Gebarung						0,00	0,00	0,00
SU 34	Summe Auszahlungen investive Gebarung						0,00	0,00	0,00
SA2	Saldo (2) Geldfluss aus der Investiven Gebarung (33 – 34)						0,00	0,00	0,00
SA3	Saldo (3) Nettofinanzierungssaldo (Saldo 1 + Saldo 2)						-243.100,00	-232.000,00	-225.619,27
Finanzierungstätigkeit									
SU 35	Summe Einzahlungen aus der Finanzierungstätigkeit						0,00	0,00	0,00
SU 36	Summe Auszahlungen aus der Finanzierungstätigkeit						0,00	0,00	0,00
SA4	Saldo (4) Geldfluss aus der Finanzierungstätigkeit (35 – 36)						0,00	0,00	0,00
SA5	Saldo (5) Geldfluss aus der voranschlagswirksamen Gebarung (Saldo 3 + Saldo 4)						-243.100,00	-232.000,00	-225.619,27
562100 Krankenanstalten Raasdorf									
Operative Gebarung									
SU 21 / 31	Summe Erträge / Einzahlungen operative Gebarung			0,00	0,00	0,00	0,00	0,00	0,00
1/562100-752000	NOEKAS-Verwaltungsaufwand	2231	3231	26		3,92			3,92
SU 22 / 32	Summe Aufwendungen / Auszahlungen operative Gebarung			0,00	0,00	3,92	0,00	0,00	3,92
SA 0 / SA 1	(0) Nettoergebnis (21 - 22) / (1) Geldfluss operative Gebarung (31 – 32)			0,00	0,00	-3,92	0,00	0,00	-3,92
SA01	Saldo (01) Haushaltsrücklagen (230 - 240)			0,00	0,00	0,00	0,00	0,00	0,00
SA00	Saldo (00) Nettoergebnis nach Haushaltsrücklagen (Saldo 0 + Saldo 01)			0,00	0,00	-3,92			
Investive Gebarung									
SU 33	Summe Einzahlungen investive Gebarung						0,00	0,00	0,00
SU 34	Summe Auszahlungen investive Gebarung						0,00	0,00	0,00
SA2	Saldo (2) Geldfluss aus der Investiven Gebarung (33 – 34)						0,00	0,00	0,00
SA3	Saldo (3) Nettofinanzierungssaldo (Saldo 1 + Saldo 2)						0,00	0,00	-3,92
Finanzierungstätigkeit									
SU 35	Summe Einzahlungen aus der Finanzierungstätigkeit						0,00	0,00	0,00
SU 36	Summe Auszahlungen aus der Finanzierungstätigkeit						0,00	0,00	0,00
SA4	Saldo (4) Geldfluss aus der Finanzierungstätigkeit (35 – 36)						0,00	0,00	0,00
SA5	Saldo (5) Geldfluss aus der voranschlagswirksamen Gebarung (Saldo 3 + Saldo 4)						0,00	0,00	-3,92

		MVAG			VC QU		Ergebnisvoranschlag			Finanzierungsvoranschlag		
		EH	FH		VA 2024	VA 2023	RA 2022	VA 2024	VA 2023	RA 2022		
6 Straßen- und Wasserbau, Verkehr												
61	Straßenbau											
612	Gemeindestraßen											
612000	Straßenbau Raasdorf											
Operative Gebarung												
2/612000+813000	Erträge aus der Auflösung von Investitionszuschüssen (Kapitaltransfers)	2127			22.400,00	22.400,00	22.374,46					
2/612000+829000	Instandsetzung Wegenetz	2116	3116	18	1.000,00			1.000,00				
2/612000+829100	Rückersatz Vermessung	2116	3116	18		16.400,00			16.400,00			
6/612000+829910	Sonstige Erträge	2116	3116	1 18		132.000,00			132.000,00			
6/612000+871000	Bedarfszuweisung	2121	3121	1 33	140.000,00	140.000,00	200.000,00	140.000,00	140.000,00	200.000,00		
6/612000+899000	Entnahmen aus Verrechnungsrücklagen zwischen operativer Gebarung und Projekten	2116		1	60.000,00							
SU 21 / 31	Summe Erträge / Einzahlungen operative Gebarung				223.400,00	310.800,00	222.374,46	141.000,00	288.400,00	200.000,00		
1/612000-400000	Geringwertige Wirtschaftsgüter (GWG)	2221	3221	23	500,00	500,00		500,00	500,00			
1/612000-600000	Energiebezüge	2222	3222	24	1.000,00	500,00	152,99	1.000,00	500,00	152,99		
1/612000-611000	Instandh. d. Gem.Straßen und Gehsteige	2224	3224	24	5.000,00	5.000,00	4.411,40	5.000,00	5.000,00	5.301,26		
1/612000-680000	Planmäßige Abschreibung	2226			150.500,00	122.200,00	131.891,18					
1/612000-728000	Winterdienst (Streumaterial)	2225	3225	24	40.000,00	50.000,00	40.816,02	40.000,00	50.000,00	39.961,56		
1/612000-728100	Vermessungsarbeiten	2225	3225	24	1.000,00	1.400,00	27.720,14	1.000,00	1.400,00	27.720,14		
1/612000-729910	Sonstige Aufwendungen für Vorhaben	2225	3225	24		132.000,00			132.000,00			
SU 22 / 32	Summe Aufwendungen / Auszahlungen operative Gebarung				198.000,00	311.600,00	204.991,73	47.500,00	189.400,00	73.135,95		
SA 0 / SA 1	(0) Nettoergebnis (21 - 22) / (1) Geldfluss operative Gebarung (31 – 32)				25.400,00	-800,00	17.382,73	93.500,00	99.000,00	126.864,05		
6/612000+894001	Entnahmen von zweckgebundenen Haushaltsrücklagen	2301		1		60.000,00						
SA01	Saldo (01) Haushaltsrücklagen (230 - 240)				0,00	60.000,00	0,00	0,00	0,00	0,00		
SA00	Saldo (00) Nettoergebnis nach Haushaltsrücklagen (Saldo 0 + Saldo 01)				25.400,00	59.200,00	17.382,73					
Investive Gebarung												
6/612000+300000	Kapitaltransfer von Bund, Bundesfonds und Bundeskammern	3331	1 33						144.000,00	67.827,87		
6/612000+301000	Kapitaltransfers von Ländern, Landesfonds und Landeskammern	3331	1 33						144.000,00			
SU 33	Summe Einzahlungen investive Gebarung							0,00	288.000,00	67.827,87		
5/612000-001000	Grundankauf Radweg Wien (L2)	3412	1 40						60.000,00			
5/612000-002000	Errichtung der Gemeindestraßen	3412	1 40					200.000,00	329.700,00	213.801,94		
5/612000-002100	Radwege	3412	1 40						366.000,00			

		MVAG		VC QU	Ergebnisvoranschlag			Finanzierungsvoranschlag		
		EH	FH		VA 2024	VA 2023	RA 2022	VA 2024	VA 2023	RA 2022
1/612000-050000	Sonderanlagen		3412	2 40				1.000,00		712,80
SU 34	Summe Auszahlungen investive Gebarung							201.000,00	755.700,00	214.514,74
SA2	Saldo (2) Geldfluss aus der Investiven Gebarung (33 – 34)							-201.000,00	-467.700,00	-146.686,87
SA3	Saldo (3) Nettofinanzierungssaldo (Saldo 1 + Saldo 2)							-107.500,00	-368.700,00	-19.822,82
Finanzierungstätigkeit										
SU 35	Summe Einzahlungen aus der Finanzierungstätigkeit							0,00	0,00	0,00
SU 36	Summe Auszahlungen aus der Finanzierungstätigkeit							0,00	0,00	0,00
SA4	Saldo (4) Geldfluss aus der Finanzierungstätigkeit (35 – 36)							0,00	0,00	0,00
SA5	Saldo (5) Geldfluss aus der voranschlagswirksamen Gebarung (Saldo 3 + Saldo 4)							-107.500,00	-368.700,00	-19.822,82
612002	Umfahrung Raasdorf									
Operative Gebarung										
SU 21 / 31	Summe Erträge / Einzahlungen operative Gebarung				0,00	0,00	0,00	0,00	0,00	0,00
1/612002-650000	Kreditzinsen	2241	3241	25	18.200,00	18.000,00	4.293,97	18.200,00	18.000,00	4.293,97
SU 22 / 32	Summe Aufwendungen / Auszahlungen operative Gebarung				18.200,00	18.000,00	4.293,97	18.200,00	18.000,00	4.293,97
SA 0 / SA 1	(0) Nettoergebnis (21 - 22) / (1) Geldfluss operative Gebarung (31 – 32)				-18.200,00	-18.000,00	-4.293,97	-18.200,00	-18.000,00	-4.293,97
5/612002-794001	Zuweisung an zweckgebundene Haushaltsrücklagen	2401		1			58.634,91			
SA01	Saldo (01) Haushaltsrücklagen (230 - 240)				0,00	0,00	-58.634,91	0,00	0,00	0,00
SA00	Saldo (00) Nettoergebnis nach Haushaltsrücklagen (Saldo 0 + Saldo 01)				-18.200,00	-18.000,00	-62.928,88			
Investive Gebarung										
6/612002+301000	Kapitaltransfers von Ländern, Landesfonds und Landeskammern		3331	1 33						361,65
SU 33	Summe Einzahlungen investive Gebarung							0,00	0,00	361,65
5/612002-002400	Straßenbauten		3412	1 40						13.854,04
SU 34	Summe Auszahlungen investive Gebarung							0,00	0,00	13.854,04
SA2	Saldo (2) Geldfluss aus der Investiven Gebarung (33 – 34)							0,00	0,00	-13.492,39
SA3	Saldo (3) Nettofinanzierungssaldo (Saldo 1 + Saldo 2)							-18.200,00	-18.000,00	-17.786,36
Finanzierungstätigkeit										
SU 35	Summe Einzahlungen aus der Finanzierungstätigkeit							0,00	0,00	0,00
1/612002-346000	Tilgung Bankdarlehen		3614	65				80.000,00	80.000,00	80.000,00
SU 36	Summe Auszahlungen aus der Finanzierungstätigkeit							80.000,00	80.000,00	80.000,00
SA4	Saldo (4) Geldfluss aus der Finanzierungstätigkeit (35 – 36)							-80.000,00	-80.000,00	-80.000,00
SA5	Saldo (5) Geldfluss aus der voranschlagswirksamen Gebarung (Saldo 3 + Saldo 4)							-98.200,00	-98.000,00	-97.786,36

		MVAG VC QU			Ergebnisvoranschlag			Finanzierungsvoranschlag		
		EH	FH		VA 2024	VA 2023	RA 2022	VA 2024	VA 2023	RA 2022
616	Sonstige Straßen und Wege									
616000	Radwege									
Operative Gebarung										
SU 21 / 31	Summe Erträge / Einzahlungen operative Gebarung				0,00	0,00	0,00	0,00	0,00	0,00
1/616000-700000	Pacht Erzdiözese Wien	2223	3223	24	1.000,00	1.000,00	962,00	1.000,00	1.000,00	962,00
SU 22 / 32	Summe Aufwendungen / Auszahlungen operative Gebarung				1.000,00	1.000,00	962,00	1.000,00	1.000,00	962,00
SA 0 / SA 1	(0) Nettoergebnis (21 - 22) / (1) Geldfluss operative Gebarung (31 - 32)				-1.000,00	-1.000,00	-962,00	-1.000,00	-1.000,00	-962,00
SA01	Saldo (01) Haushaltsrücklagen (230 - 240)				0,00	0,00	0,00	0,00	0,00	0,00
SA00	Saldo (00) Nettoergebnis nach Haushaltsrücklagen (Saldo 0 + Saldo 01)				-1.000,00	-1.000,00	-962,00			
Investive Gebarung										
SU 33	Summe Einzahlungen investive Gebarung							0,00	0,00	0,00
SU 34	Summe Auszahlungen investive Gebarung							0,00	0,00	0,00
SA2	Saldo (2) Geldfluss aus der Investiven Gebarung (33 - 34)							0,00	0,00	0,00
SA3	Saldo (3) Nettofinanzierungssaldo (Saldo 1 + Saldo 2)							-1.000,00	-1.000,00	-962,00
Finanzierungstätigkeit										
SU 35	Summe Einzahlungen aus der Finanzierungstätigkeit							0,00	0,00	0,00
SU 36	Summe Auszahlungen aus der Finanzierungstätigkeit							0,00	0,00	0,00
SA4	Saldo (4) Geldfluss aus der Finanzierungstätigkeit (35 - 36)							0,00	0,00	0,00
SA5	Saldo (5) Geldfluss aus der voranschlagswirksamen Gebarung (Saldo 3 + Saldo 4)							-1.000,00	-1.000,00	-962,00
63	Schutzwasserbau									
631	Konkurrenzwässer									
631000	Wasserschutzbau Raasdorf									
Operative Gebarung										
SU 21 / 31	Summe Erträge / Einzahlungen operative Gebarung				0,00	0,00	0,00	0,00	0,00	0,00
1/631000-752000	Beiträge an Wasserver- bände (Rußbach)	2231	3231	26	1.800,00	1.800,00	1.819,00	1.800,00	1.800,00	1.819,00
SU 22 / 32	Summe Aufwendungen / Auszahlungen operative Gebarung				1.800,00	1.800,00	1.819,00	1.800,00	1.800,00	1.819,00
SA 0 / SA 1	(0) Nettoergebnis (21 - 22) / (1) Geldfluss operative Gebarung (31 - 32)				-1.800,00	-1.800,00	-1.819,00	-1.800,00	-1.800,00	-1.819,00
SA01	Saldo (01) Haushaltsrücklagen (230 - 240)				0,00	0,00	0,00	0,00	0,00	0,00
SA00	Saldo (00) Nettoergebnis nach Haushaltsrücklagen (Saldo 0 + Saldo 01)				-1.800,00	-1.800,00	-1.819,00			
Investive Gebarung										
SU 33	Summe Einzahlungen investive Gebarung							0,00	0,00	0,00
SU 34	Summe Auszahlungen investive Gebarung							0,00	0,00	0,00
SA2	Saldo (2) Geldfluss aus der Investiven Gebarung (33 - 34)							0,00	0,00	0,00
SA3	Saldo (3) Nettofinanzierungssaldo (Saldo 1 + Saldo 2)							-1.800,00	-1.800,00	-1.819,00

MVAG VC QU					Ergebnisvoranschlag			Finanzierungsvoranschlag		
					VA 2024	VA 2023	RA 2022	VA 2024	VA 2023	RA 2022
					EH	FH				
Finanzierungstätigkeit										
SU 35	Summe Einzahlungen aus der Finanzierungstätigkeit							0,00	0,00	0,00
SU 36	Summe Auszahlungen aus der Finanzierungstätigkeit							0,00	0,00	0,00
SA4	Saldo (4) Geldfluss aus der Finanzierungstätigkeit (35 – 36)							0,00	0,00	0,00
SA5	Saldo (5) Geldfluss aus der voranschlagswirksamen Gebarung (Saldo 3 + Saldo 4)							-1.800,00	-1.800,00	-1.819,00
64	Straßenverkehr									
640	Einrichtungen und Maßnahmen nach der Straßenverkehrsordnu									
640000	Straßenverkehr Raasdorf									
Operative Gebarung										
2/640000+868000	Gemeindestrassenstraßen	2124	3124	16	10.000,00	20.000,00	59.763,50	10.000,00	20.000,00	59.763,50
SU 21 / 31	Summe Erträge / Einzahlungen operative Gebarung				10.000,00	20.000,00	59.763,50	10.000,00	20.000,00	59.763,50
1/640000-680000	Planmäßige Abschreibung	2226			3.700,00	3.700,00	3.693,17			
SU 22 / 32	Summe Aufwendungen / Auszahlungen operative Gebarung				3.700,00	3.700,00	3.693,17	0,00	0,00	0,00
SA 0 / SA 1	(0) Nettoergebnis (21 - 22) / (1) Geldfluss operative Gebarung (31 – 32)				6.300,00	16.300,00	56.070,33	10.000,00	20.000,00	59.763,50
SA01	Saldo (01) Haushaltsrücklagen (230 - 240)				0,00	0,00	0,00	0,00	0,00	0,00
SA00	Saldo (00) Nettoergebnis nach Haushaltsrücklagen (Saldo 0 + Saldo 01)				6.300,00	16.300,00	56.070,33			
Investive Gebarung										
SU 33	Summe Einzahlungen investive Gebarung							0,00	0,00	0,00
1/640000-050000	Ankauf von Verkehrszeichen etc.	3412	2	40				1.500,00	1.000,00	
SU 34	Summe Auszahlungen investive Gebarung							1.500,00	1.000,00	0,00
SA2	Saldo (2) Geldfluss aus der Investiven Gebarung (33 – 34)							-1.500,00	-1.000,00	0,00
SA3	Saldo (3) Nettofinanzierungssaldo (Saldo 1 + Saldo 2)							8.500,00	19.000,00	59.763,50
Finanzierungstätigkeit										
SU 35	Summe Einzahlungen aus der Finanzierungstätigkeit							0,00	0,00	0,00
SU 36	Summe Auszahlungen aus der Finanzierungstätigkeit							0,00	0,00	0,00
SA4	Saldo (4) Geldfluss aus der Finanzierungstätigkeit (35 – 36)							0,00	0,00	0,00
SA5	Saldo (5) Geldfluss aus der voranschlagswirksamen Gebarung (Saldo 3 + Saldo 4)							8.500,00	19.000,00	59.763,50
649	Sonstige Einrichtungen und Maßnahmen									
649000	Sonstige Einrichtungen									
Operative Gebarung										
SU 21 / 31	Summe Erträge / Einzahlungen operative Gebarung				0,00	0,00	0,00	0,00	0,00	0,00
1/649000-700000	Pacht Bushaltestelle Altes Dorf (Peleska)	2223	3223	24	100,00	100,00	31,35	100,00	100,00	31,35
SU 22 / 32	Summe Aufwendungen / Auszahlungen operative Gebarung				100,00	100,00	31,35	100,00	100,00	31,35
SA 0 / SA 1	(0) Nettoergebnis (21 - 22) / (1) Geldfluss operative Gebarung (31 – 32)				-100,00	-100,00	-31,35	-100,00	-100,00	-31,35
SA01	Saldo (01) Haushaltsrücklagen (230 - 240)				0,00	0,00	0,00	0,00	0,00	0,00

		MVAG	VC QU	Ergebnisvoranschlag			Finanzierungsvoranschlag			
		EH	FH	VA 2024	VA 2023	RA 2022	VA 2024	VA 2023	RA 2022	
SA00	Saldo (00) Nettoergebnis nach Haushaltsrücklagen (Saldo 0 + Saldo 01)			-100,00	-100,00	-31,35				
Investive Gebarung										
SU 33	Summe Einzahlungen investive Gebarung						0,00	0,00	0,00	
SU 34	Summe Auszahlungen investive Gebarung						0,00	0,00	0,00	
SA2	Saldo (2) Geldfluss aus der Investiven Gebarung (33 – 34)						0,00	0,00	0,00	
SA3	Saldo (3) Nettofinanzierungssaldo (Saldo 1 + Saldo 2)						-100,00	-100,00	-31,35	
Finanzierungstätigkeit										
SU 35	Summe Einzahlungen aus der Finanzierungstätigkeit						0,00	0,00	0,00	
SU 36	Summe Auszahlungen aus der Finanzierungstätigkeit						0,00	0,00	0,00	
SA4	Saldo (4) Geldfluss aus der Finanzierungstätigkeit (35 – 36)						0,00	0,00	0,00	
SA5	Saldo (5) Geldfluss aus der voranschlagswirksamen Gebarung (Saldo 3 + Saldo 4)						-100,00	-100,00	-31,35	
69	Verkehr, Sonstiges									
690	Verkehr, Sonstiges									
690100	Personenbeförderung									
Operative Gebarung										
SU 21 / 31	Summe Erträge / Einzahlungen operative Gebarung			0,00	0,00	0,00	0,00	0,00	0,00	
1/690100-621000	IST-Mobil	2222	3222	24	10.500,00	8.700,00	9.098,12	10.500,00	8.700,00	6.823,59
SU 22 / 32	Summe Aufwendungen / Auszahlungen operative Gebarung			10.500,00	8.700,00	9.098,12	10.500,00	8.700,00	6.823,59	
SA 0 / SA 1	(0) Nettoergebnis (21 - 22) / (1) Geldfluss operative Gebarung (31 – 32)			-10.500,00	-8.700,00	-9.098,12	-10.500,00	-8.700,00	-6.823,59	
SA01	Saldo (01) Haushaltsrücklagen (230 - 240)			0,00	0,00	0,00	0,00	0,00	0,00	
SA00	Saldo (00) Nettoergebnis nach Haushaltsrücklagen (Saldo 0 + Saldo 01)			-10.500,00	-8.700,00	-9.098,12				
Investive Gebarung										
SU 33	Summe Einzahlungen investive Gebarung						0,00	0,00	0,00	
SU 34	Summe Auszahlungen investive Gebarung						0,00	0,00	0,00	
SA2	Saldo (2) Geldfluss aus der Investiven Gebarung (33 – 34)						0,00	0,00	0,00	
SA3	Saldo (3) Nettofinanzierungssaldo (Saldo 1 + Saldo 2)						-10.500,00	-8.700,00	-6.823,59	
Finanzierungstätigkeit										
SU 35	Summe Einzahlungen aus der Finanzierungstätigkeit						0,00	0,00	0,00	
SU 36	Summe Auszahlungen aus der Finanzierungstätigkeit						0,00	0,00	0,00	
SA4	Saldo (4) Geldfluss aus der Finanzierungstätigkeit (35 – 36)						0,00	0,00	0,00	
SA5	Saldo (5) Geldfluss aus der voranschlagswirksamen Gebarung (Saldo 3 + Saldo 4)						-10.500,00	-8.700,00	-6.823,59	

		MVAG	VC QU	Ergebnisvoranschlag			Finanzierungsvoranschlag		
		EH	FH	VA 2024	VA 2023	RA 2022	VA 2024	VA 2023	RA 2022
7 Wirtschaftsförderung									
71	Grundlagenverbesserung in der Land- und Forstwirtschaft								
710	Land- und forstwirtschaftlicher Wegebau								
710000	Forstwirtschaftlicher Wegebau Raasdorf								
Operative Gebarung									
2/710000+813000	Erträge aus der Auflösung von Investitionszuschüssen (Kapitaltransfers)	2127		700,00	300,00	225,38			
6/710000+829910	Sonstige Erträge	2116	3116		8.500,00	8.177,18		8.500,00	8.177,18
6/710000+871000	Bedarfszuweisung	2121	3121	2.200,00	2.200,00	1.750,00	2.200,00	2.200,00	1.750,00
6/710000+899000	Entnahmen aus Verrechnungsrücklagen zwischen operativer Gebarung und Projekten	2116		8.500,00					
SU 21 / 31	Summe Erträge / Einzahlungen operative Gebarung			11.400,00	11.000,00	10.152,56	2.200,00	10.700,00	9.927,18
1/710000-680000	Planmäßige Abschreibung	2226		19.700,00	17.600,00	64.376,92			
1/710000-729910	Sonstige Aufwendungen für Vorhaben	2225	3225		8.500,00	8.177,18		8.500,00	8.177,18
SU 22 / 32	Summe Aufwendungen / Auszahlungen operative Gebarung			19.700,00	26.100,00	72.554,10	0,00	8.500,00	8.177,18
SA 0 / SA 1	(0) Nettoergebnis (21 - 22) / (1) Geldfluss operative Gebarung (31 – 32)			-8.300,00	-15.100,00	-62.401,54	2.200,00	2.200,00	1.750,00
SA01	Saldo (01) Haushaltsrücklagen (230 - 240)			0,00	0,00	0,00	0,00	0,00	0,00
SA00	Saldo (00) Nettoergebnis nach Haushaltsrücklagen (Saldo 0 + Saldo 01)			-8.300,00	-15.100,00	-62.401,54			
Investive Gebarung									
6/710000+301000	Abt. Güterwege-Förderung	3331	1 33				2.300,00	2.300,00	1.750,00
SU 33	Summe Einzahlungen investive Gebarung						2.300,00	2.300,00	1.750,00
5/710000-002000	Güterwegebau	3412	1 40				13.000,00	13.000,00	11.677,18
SU 34	Summe Auszahlungen investive Gebarung						13.000,00	13.000,00	11.677,18
SA2	Saldo (2) Geldfluss aus der Investiven Gebarung (33 – 34)						-10.700,00	-10.700,00	-9.927,18
SA3	Saldo (3) Nettofinanzierungssaldo (Saldo 1 + Saldo 2)						-8.500,00	-8.500,00	-8.177,18
Finanzierungstätigkeit									
SU 35	Summe Einzahlungen aus der Finanzierungstätigkeit						0,00	0,00	0,00
SU 36	Summe Auszahlungen aus der Finanzierungstätigkeit						0,00	0,00	0,00
SA4	Saldo (4) Geldfluss aus der Finanzierungstätigkeit (35 – 36)						0,00	0,00	0,00
SA5	Saldo (5) Geldfluss aus der voranschlagswirksamen Gebarung (Saldo 3 + Saldo 4)						-8.500,00	-8.500,00	-8.177,18

		MVAG	VC QU	Ergebnisvoranschlag			Finanzierungsvoranschlag		
		EH	FH	VA 2024	VA 2023	RA 2022	VA 2024	VA 2023	RA 2022
77	Förderung des Tourismus								
771	Maßnahmen zur Förderung des Tourismus								
771000	Förderung des Fremdenverkehrs Raasdorf								
Operative Gebarung									
SU 21 / 31	Summe Erträge / Einzahlungen operative Gebarung			0,00	0,00	0,00	0,00	0,00	0,00
1/771000-680000	Planmäßige Abschreibung	2226		700,00		1.966,12			
1/771000-728000	Entgelte für sonstige Leistungen (NÖ Landesausstellung)	2225	3225 24			3.202,94			3.202,94
SU 22 / 32	Summe Aufwendungen / Auszahlungen operative Gebarung			700,00	0,00	5.169,06	0,00	0,00	3.202,94
SA 0 / SA 1	(0) Nettoergebnis (21 - 22) / (1) Geldfluss operative Gebarung (31 – 32)			-700,00	0,00	-5.169,06	0,00	0,00	-3.202,94
SA01	Saldo (01) Haushaltsrücklagen (230 - 240)			0,00	0,00	0,00	0,00	0,00	0,00
SA00	Saldo (00) Nettoergebnis nach Haushaltsrücklagen (Saldo 0 + Saldo 01)			-700,00	0,00	-5.169,06			
Investive Gebarung									
SU 33	Summe Einzahlungen investive Gebarung						0,00	0,00	0,00
1/771000-042000	Ausstattung Landesausstellung 2022		3415 2 41						1.624,98
SU 34	Summe Auszahlungen investive Gebarung						0,00	0,00	1.624,98
SA2	Saldo (2) Geldfluss aus der Investiven Gebarung (33 – 34)						0,00	0,00	-1.624,98
SA3	Saldo (3) Nettofinanzierungssaldo (Saldo 1 + Saldo 2)						0,00	0,00	-4.827,92
Finanzierungstätigkeit									
SU 35	Summe Einzahlungen aus der Finanzierungstätigkeit						0,00	0,00	0,00
SU 36	Summe Auszahlungen aus der Finanzierungstätigkeit						0,00	0,00	0,00
SA4	Saldo (4) Geldfluss aus der Finanzierungstätigkeit (35 – 36)						0,00	0,00	0,00
SA5	Saldo (5) Geldfluss aus der voranschlagswirksamen Gebarung (Saldo 3 + Saldo 4)						0,00	0,00	-4.827,92

		MVAG VC QU			Ergebnisvoranschlag			Finanzierungsvoranschlag		
		EH	FH		VA 2024	VA 2023	RA 2022	VA 2024	VA 2023	RA 2022
8 Dienstleistungen										
81	Öffentliche Einrichtungen (soweit nicht dem Abschnitt 85 zuzuordnen)									
813	Müllbeseitigung									
813000	Müllbeseitigung Raasdorf									
Operative Gebarung										
2/813000+852200	Kostenersätze GVU, div.Säcke	2113	3113	12	9.000,00	7.000,00	9.816,48	9.000,00	7.000,00	9.376,48
SU 21 / 31	Summe Erträge / Einzahlungen operative Gebarung				9.000,00	7.000,00	9.816,48	9.000,00	7.000,00	9.376,48
1/813000-413000	Ankauf Müllsäcke	2221	3221	23	500,00	100,00		500,00	100,00	
1/813000-720000	Kostenbeitrag ASZ Groß-Enzersdorf	2225	3225	24	3.500,00	3.500,00	3.486,22	3.500,00	3.500,00	3.486,22
1/813000-729000	Flurreinigung	2225	3225	24	400,00	400,00	447,26	400,00	400,00	447,26
SU 22 / 32	Summe Aufwendungen / Auszahlungen operative Gebarung				4.400,00	4.000,00	3.933,48	4.400,00	4.000,00	3.933,48
SA 0 / SA 1	(0) Nettoergebnis (21 - 22) / (1) Geldfluss operative Gebarung (31 – 32)				4.600,00	3.000,00	5.883,00	4.600,00	3.000,00	5.443,00
SA01	Saldo (01) Haushaltsrücklagen (230 - 240)				0,00	0,00	0,00	0,00	0,00	0,00
SA00	Saldo (00) Nettoergebnis nach Haushaltsrücklagen (Saldo 0 + Saldo 01)				4.600,00	3.000,00	5.883,00			
Investive Gebarung										
SU 33	Summe Einzahlungen investive Gebarung							0,00	0,00	0,00
SU 34	Summe Auszahlungen investive Gebarung							0,00	0,00	0,00
SA2	Saldo (2) Geldfluss aus der Investiven Gebarung (33 – 34)							0,00	0,00	0,00
SA3	Saldo (3) Nettofinanzierungssaldo (Saldo 1 + Saldo 2)							4.600,00	3.000,00	5.443,00
Finanzierungstätigkeit										
SU 35	Summe Einzahlungen aus der Finanzierungstätigkeit							0,00	0,00	0,00
SU 36	Summe Auszahlungen aus der Finanzierungstätigkeit							0,00	0,00	0,00
SA4	Saldo (4) Geldfluss aus der Finanzierungstätigkeit (35 – 36)							0,00	0,00	0,00
SA5	Saldo (5) Geldfluss aus der voranschlagswirksamen Gebarung (Saldo 3 + Saldo 4)							4.600,00	3.000,00	5.443,00
815	Park- und Gartenanlagen, Kinderspielplätze									
815000	Parkanlagen Raasdorf									
Operative Gebarung										
2/815000+829000	Flur- und Sachschädenabgeltung	2116	3116	18	1.500,00	1.500,00		1.500,00	1.500,00	
SU 21 / 31	Summe Erträge / Einzahlungen operative Gebarung				1.500,00	1.500,00	0,00	1.500,00	1.500,00	0,00
1/815000-610000	Instandhaltung v.Grund u. Boden / Grünflächenpflege	2224	3224	24	40.000,00	40.000,00	39.979,19	40.000,00	40.000,00	39.979,19
1/815000-680000	Planmäßige Abschreibung	2226			600,00	1.100,00	1.697,24			
1/815000-700000	Pacht Grdstk. 253/1 und 253/2 (Niedermayer Hubert)	2223	3223	24	600,00	500,00	512,57	600,00	500,00	512,57
1/815000-729910	Sonstige Aufwendungen für Vorhaben	2225	3225	24			6.822,74			6.822,74
SU 22 / 32	Summe Aufwendungen / Auszahlungen operative Gebarung				41.200,00	41.600,00	49.011,74	40.600,00	40.500,00	47.314,50

		MVAG	VC QU	Ergebnisvoranschlag			Finanzierungsvoranschlag		
		EH	FH	VA 2024	VA 2023	RA 2022	VA 2024	VA 2023	RA 2022
SA 0 / SA 1	(0) Nettoergebnis (21 - 22) / (1) Geldfluss operative Gebarung (31 – 32)			-39.700,00	-40.100,00	-49.011,74	-39.100,00	-39.000,00	-47.314,50
SA01	Saldo (01) Haushaltsrücklagen (230 - 240)			0,00	0,00	0,00	0,00	0,00	0,00
SA00	Saldo (00) Nettoergebnis nach Haushaltsrücklagen (Saldo 0 + Saldo 01)			-39.700,00	-40.100,00	-49.011,74			
Investive Gebarung									
SU 33	Summe Einzahlungen investive Gebarung						0,00	0,00	0,00
1/815000-042000	Amts-, Betriebs- und Geschäftsausstattung		3415 2 41						582,00
SU 34	Summe Auszahlungen investive Gebarung						0,00	0,00	582,00
SA2	Saldo (2) Geldfluss aus der Investiven Gebarung (33 – 34)						0,00	0,00	-582,00
SA3	Saldo (3) Nettofinanzierungssaldo (Saldo 1 + Saldo 2)						-39.100,00	-39.000,00	-47.896,50
Finanzierungstätigkeit									
SU 35	Summe Einzahlungen aus der Finanzierungstätigkeit						0,00	0,00	0,00
SU 36	Summe Auszahlungen aus der Finanzierungstätigkeit						0,00	0,00	0,00
SA4	Saldo (4) Geldfluss aus der Finanzierungstätigkeit (35 – 36)						0,00	0,00	0,00
SA5	Saldo (5) Geldfluss aus der voranschlagswirksamen Gebarung (Saldo 3 + Saldo 4)						-39.100,00	-39.000,00	-47.896,50
815001 Kinderspielplatz									
Operative Gebarung									
SU 21 / 31	Summe Erträge / Einzahlungen operative Gebarung			0,00	0,00	0,00	0,00	0,00	0,00
1/815001-680000	Planmäßige Abschreibung		2226	2.000,00	2.000,00	1.989,60			
SU 22 / 32	Summe Aufwendungen / Auszahlungen operative Gebarung			2.000,00	2.000,00	1.989,60	0,00	0,00	0,00
SA 0 / SA 1	(0) Nettoergebnis (21 - 22) / (1) Geldfluss operative Gebarung (31 – 32)			-2.000,00	-2.000,00	-1.989,60	0,00	0,00	0,00
SA01	Saldo (01) Haushaltsrücklagen (230 - 240)			0,00	0,00	0,00	0,00	0,00	0,00
SA00	Saldo (00) Nettoergebnis nach Haushaltsrücklagen (Saldo 0 + Saldo 01)			-2.000,00	-2.000,00	-1.989,60			
Investive Gebarung									
SU 33	Summe Einzahlungen investive Gebarung						0,00	0,00	0,00
SU 34	Summe Auszahlungen investive Gebarung						0,00	0,00	0,00
SA2	Saldo (2) Geldfluss aus der Investiven Gebarung (33 – 34)						0,00	0,00	0,00
SA3	Saldo (3) Nettofinanzierungssaldo (Saldo 1 + Saldo 2)						0,00	0,00	0,00
Finanzierungstätigkeit									
SU 35	Summe Einzahlungen aus der Finanzierungstätigkeit						0,00	0,00	0,00
SU 36	Summe Auszahlungen aus der Finanzierungstätigkeit						0,00	0,00	0,00
SA4	Saldo (4) Geldfluss aus der Finanzierungstätigkeit (35 – 36)						0,00	0,00	0,00
SA5	Saldo (5) Geldfluss aus der voranschlagswirksamen Gebarung (Saldo 3 + Saldo 4)						0,00	0,00	0,00

		MVAG	VC QU	Ergebnisvoranschlag			Finanzierungsvoranschlag		
		EH	FH	VA 2024	VA 2023	RA 2022	VA 2024	VA 2023	RA 2022
815002	Park Großhoferweg/Markgrafneusiedler Straße								
Operative Gebarung									
6/815002+829910	Sonstige Erträge	2116	3116	1	18	6.822,74			6.822,74
SU 21 / 31	Summe Erträge / Einzahlungen operative Gebarung			0,00	0,00	6.822,74	0,00	0,00	6.822,74
SU 22 / 32	Summe Aufwendungen / Auszahlungen operative Gebarung			0,00	0,00	0,00	0,00	0,00	0,00
SA 0 / SA 1	(0) Nettoergebnis (21 - 22) / (1) Geldfluss operative Gebarung (31 – 32)			0,00	0,00	6.822,74	0,00	0,00	6.822,74
SA01	Saldo (01) Haushaltsrücklagen (230 - 240)			0,00	0,00	0,00	0,00	0,00	0,00
SA00	Saldo (00) Nettoergebnis nach Haushaltsrücklagen (Saldo 0 + Saldo 01)			0,00	0,00	6.822,74			
Investive Gebarung									
SU 33	Summe Einzahlungen investive Gebarung						0,00	0,00	0,00
5/815002-006000	Sonstige Grundstückseinrichtungen	3412	1	40		6.822,74			
SU 34	Summe Auszahlungen investive Gebarung						0,00	0,00	6.822,74
SA2	Saldo (2) Geldfluss aus der Investiven Gebarung (33 – 34)						0,00	0,00	-6.822,74
SA3	Saldo (3) Nettofinanzierungssaldo (Saldo 1 + Saldo 2)						0,00	0,00	0,00
Finanzierungstätigkeit									
SU 35	Summe Einzahlungen aus der Finanzierungstätigkeit						0,00	0,00	0,00
SU 36	Summe Auszahlungen aus der Finanzierungstätigkeit						0,00	0,00	0,00
SA4	Saldo (4) Geldfluss aus der Finanzierungstätigkeit (35 – 36)						0,00	0,00	0,00
SA5	Saldo (5) Geldfluss aus der voranschlagswirksamen Gebarung (Saldo 3 + Saldo 4)						0,00	0,00	0,00
816	Öffentliche Beleuchtung und öffentliche Uhren								
816000	Öffentliche Beleuchtung Raasdorf								
Operative Gebarung									
SU 21 / 31	Summe Erträge / Einzahlungen operative Gebarung			0,00	0,00	0,00	0,00	0,00	0,00
1/816000-600100	Lichtservicevertrag Wienstrom	2222	3222	24	60.000,00	60.000,00	48.096,00	60.000,00	48.096,00
1/816000-619000	Instandhaltung d. Straßenbeleuchtung	2224	3224	24	2.000,00	1.000,00	2.000,00	1.000,00	
1/816000-680000	Planmäßige Abschreibung	2226			7.300,00	7.300,00	7.265,45		
SU 22 / 32	Summe Aufwendungen / Auszahlungen operative Gebarung			69.300,00	68.300,00	55.361,45	62.000,00	61.000,00	48.096,00
SA 0 / SA 1	(0) Nettoergebnis (21 - 22) / (1) Geldfluss operative Gebarung (31 – 32)			-69.300,00	-68.300,00	-55.361,45	-62.000,00	-61.000,00	-48.096,00
SA01	Saldo (01) Haushaltsrücklagen (230 - 240)			0,00	0,00	0,00	0,00	0,00	0,00
SA00	Saldo (00) Nettoergebnis nach Haushaltsrücklagen (Saldo 0 + Saldo 01)			-69.300,00	-68.300,00	-55.361,45			
Investive Gebarung									
SU 33	Summe Einzahlungen investive Gebarung						0,00	0,00	0,00
SU 34	Summe Auszahlungen investive Gebarung						0,00	0,00	0,00
SA2	Saldo (2) Geldfluss aus der Investiven Gebarung (33 – 34)						0,00	0,00	0,00
SA3	Saldo (3) Nettofinanzierungssaldo (Saldo 1 + Saldo 2)						-62.000,00	-61.000,00	-48.096,00

		MVAG VC QU			Ergebnisvoranschlag			Finanzierungsvoranschlag		
		EH	FH		VA 2024	VA 2023	RA 2022	VA 2024	VA 2023	RA 2022
Finanzierungstätigkeit										
SU 35	Summe Einzahlungen aus der Finanzierungstätigkeit							0,00	0,00	0,00
SU 36	Summe Auszahlungen aus der Finanzierungstätigkeit							0,00	0,00	0,00
SA4	Saldo (4) Geldfluss aus der Finanzierungstätigkeit (35 – 36)							0,00	0,00	0,00
SA5	Saldo (5) Geldfluss aus der voranschlagswirksamen Gebarung (Saldo 3 + Saldo 4)							-62.000,00	-61.000,00	-48.096,00
817 Friedhöfe (einschließlich Einsegnungshallen und Krematorien)										
817000 Friedhöfe Raasdorf										
Operative Gebarung										
2/817000+829000	Grab öffnen/schließen	2116	3116	18	1.000,00	1.000,00	1.350,00	1.000,00	1.000,00	1.350,00
2/817000+829100	Steinmetzarbeiten	2116	3116	18	300,00	300,00		300,00	300,00	
2/817000+829200	Leichenpass	2116	3116	18	1.500,00	2.000,00	2.132,40	1.500,00	2.000,00	2.345,64
2/817000+852000	Grabstellengebühren	2113	3113	12	1.500,00	2.700,00	2.710,00	1.500,00	2.700,00	2.710,00
2/817000+852100	Leichenkammergebühren	2113	3113	12	14.000,00	5.000,00	7.325,00	14.000,00	5.000,00	6.850,00
SU 21 / 31	Summe Erträge / Einzahlungen operative Gebarung				18.300,00	11.000,00	13.517,40	18.300,00	11.000,00	13.255,64
1/817000-413000	Wasserankauf von Tennisverein	2221	3221	23	200,00	200,00		200,00	200,00	
1/817000-600000	Strom Aufbahrungshalle	2222	3222	24	1.500,00	700,00	170,40	1.500,00	700,00	170,40
1/817000-614000	Instandh.d.Aufbahrungshalle	2224	3224	24	1.000,00	1.000,00	50,39	1.000,00	1.000,00	50,39
1/817000-619000	Friedhoferhaltungsarbeiten	2224	3224	24	3.000,00	3.000,00	2.179,83	3.000,00	3.000,00	2.179,83
1/817000-670000	Versicherungen	2222	3222	24	600,00	600,00	604,26	600,00	600,00	604,26
1/817000-680000	Planmäßige Abschreibung	2226			1.400,00	2.500,00	2.452,91			
1/817000-711000	Geb. f. Benützung Gemeindeeinrichtungen	2225	3225	24	100,00	100,00	49,52	100,00	100,00	49,52
1/817000-720000	EDV- und Personalkostenersätze	2225	3225	24	9.700,00	7.000,00	8.280,62	9.700,00	7.000,00	8.280,62
1/817000-720100	Vergütung Arbeiter	2225	3225	24	4.300,00	3.500,00	3.712,62	4.300,00	3.500,00	3.712,62
1/817000-728300	Totenbeschauggebühr	2225	3225	24	500,00	500,00	-376,00	500,00	500,00	-376,00
1/817000-729000	sonst. Ausgaben	2225	3225	24	200,00	200,00	529,96	200,00	200,00	529,96
SU 22 / 32	Summe Aufwendungen / Auszahlungen operative Gebarung				22.500,00	19.300,00	17.654,51	21.100,00	16.800,00	15.201,60
SA 0 / SA 1	(0) Nettoergebnis (21 - 22) / (1) Geldfluss operative Gebarung (31 – 32)				-4.200,00	-8.300,00	-4.137,11	-2.800,00	-5.800,00	-1.945,96
SA01	Saldo (01) Haushaltsrücklagen (230 - 240)				0,00	0,00	0,00	0,00	0,00	0,00
SA00	Saldo (00) Nettoergebnis nach Haushaltsrücklagen (Saldo 0 + Saldo 01)				-4.200,00	-8.300,00	-4.137,11			
Investive Gebarung										
SU 33	Summe Einzahlungen investive Gebarung							0,00	0,00	0,00
SU 34	Summe Auszahlungen investive Gebarung							0,00	0,00	0,00
SA2	Saldo (2) Geldfluss aus der Investiven Gebarung (33 – 34)							0,00	0,00	0,00
SA3	Saldo (3) Nettofinanzierungssaldo (Saldo 1 + Saldo 2)							-2.800,00	-5.800,00	-1.945,96
Finanzierungstätigkeit										
SU 35	Summe Einzahlungen aus der Finanzierungstätigkeit							0,00	0,00	0,00

		MVAG VC QU			Ergebnisvoranschlag			Finanzierungsvoranschlag		
		EH	FH		VA 2024	VA 2023	RA 2022	VA 2024	VA 2023	RA 2022
SU 36	Summe Auszahlungen aus der Finanzierungstätigkeit							0,00	0,00	0,00
SA4	Saldo (4) Geldfluss aus der Finanzierungstätigkeit (35 – 36)							0,00	0,00	0,00
SA5	Saldo (5) Geldfluss aus der voranschlagswirksamen Gebarung (Saldo 3 + Saldo 4)							-2.800,00	-5.800,00	-1.945,96
82	Betriebsähnliche Einrichtungen und Betriebe									
820	Wirtschaftshöfe									
820000	Bau - und Wirtschaftshof									
Operative Gebarung										
2/820000+810000	Erträge aus Leistungen	2114	3114	13	1.500,00	1.500,00	180,00	1.500,00	1.500,00	
2/820000+829100	diverse Einnahmen (Bauschutt, Autowrack, ...)	2116	3116	18	1.000,00	1.000,00	652,81	1.000,00	1.000,00	652,81
SU 21 / 31	Summe Erträge / Einzahlungen operative Gebarung				2.500,00	2.500,00	832,81	2.500,00	2.500,00	652,81
1/820000-400000	Ankauf v. Geräten, Maschinen, Inventar	2221	3221	23	2.000,00	2.000,00	1.479,81	2.000,00	2.000,00	1.479,81
1/820000-452000	Treibstoffe	2221	3221	23	5.000,00	5.000,00	4.164,84	5.000,00	5.000,00	4.164,84
1/820000-458000	Impfungen Angestellte	2221	3221	23	200,00	200,00	39,60	200,00	200,00	39,60
1/820000-600000	Strom	2222	3222	24	1.500,00	2.500,00	2.079,82	1.500,00	2.500,00	2.079,82
1/820000-614000	Instandhaltung d. Gebäude	2224	3224	24	1.000,00	1.000,00		1.000,00	1.000,00	
1/820000-616000	Instandhaltung Maschinen und Fahrzeuge	2224	3224	24	3.000,00	5.000,00	2.948,66	3.000,00	5.000,00	2.948,66
1/820000-618000	Instandhaltung Diverses	2224	3224	24	500,00	500,00	667,61	500,00	500,00	496,70
1/820000-670000	Versicherungen	2222	3222	24	2.200,00	2.000,00	2.059,24	2.200,00	2.000,00	2.059,24
1/820000-680000	Planmäßige Abschreibung	2226			12.700,00	12.900,00	13.290,51			
1/820000-711000	Müllgebühr	2225	3225	24	3.500,00	3.500,00	2.477,37	3.500,00	3.500,00	2.477,37
1/820000-729000	Sonstige Ausgaben	2225	3225	24	100,00	100,00	130,76	100,00	100,00	147,90
SU 22 / 32	Summe Aufwendungen / Auszahlungen operative Gebarung				31.700,00	34.700,00	29.338,22	19.000,00	21.800,00	15.893,94
SA 0 / SA 1	(0) Nettoergebnis (21 - 22) / (1) Geldfluss operative Gebarung (31 – 32)				-29.200,00	-32.200,00	-28.505,41	-16.500,00	-19.300,00	-15.241,13
SA01	Saldo (01) Haushaltsrücklagen (230 - 240)				0,00	0,00	0,00	0,00	0,00	0,00
SA00	Saldo (00) Nettoergebnis nach Haushaltsrücklagen (Saldo 0 + Saldo 01)				-29.200,00	-32.200,00	-28.505,41			
Investive Gebarung										
SU 33	Summe Einzahlungen investive Gebarung							0,00	0,00	0,00
1/820000-020000	Maschinen und maschinelle Anlagen	3414	2 41							378,00
1/820000-030000	Werkzeuge und sonstige Erzeugungsmittel	3414	2 41					1.000,00	1.000,00	
SU 34	Summe Auszahlungen investive Gebarung							1.000,00	1.000,00	378,00
SA2	Saldo (2) Geldfluss aus der Investiven Gebarung (33 – 34)							-1.000,00	-1.000,00	-378,00
SA3	Saldo (3) Nettofinanzierungssaldo (Saldo 1 + Saldo 2)							-17.500,00	-20.300,00	-15.619,13
Finanzierungstätigkeit										
SU 35	Summe Einzahlungen aus der Finanzierungstätigkeit							0,00	0,00	0,00

		MVAG VC QU			Ergebnisvoranschlag			Finanzierungsvoranschlag		
		EH	FH		VA 2024	VA 2023	RA 2022	VA 2024	VA 2023	RA 2022
SU 36	Summe Auszahlungen aus der Finanzierungstätigkeit							0,00	0,00	0,00
SA4	Saldo (4) Geldfluss aus der Finanzierungstätigkeit (35 – 36)							0,00	0,00	0,00
SA5	Saldo (5) Geldfluss aus der voranschlagswirksamen Gebarung (Saldo 3 + Saldo 4)							-17.500,00	-20.300,00	-15.619,13
83	Betriebsähnliche Einrichtungen und Betriebe (Fortsetzung)									
833	Hallenbäder									
833000	Regionalbad Gänserndorf									
Operative Gebarung										
SU 21 / 31	Summe Erträge / Einzahlungen operative Gebarung				0,00	0,00	0,00	0,00	0,00	0,00
1/833000-720000	Kostenbeiträge (Kostenersätze) für Leistungen	2225	3225	24	1.000,00	1.000,00	702,78	1.000,00	1.000,00	702,78
SU 22 / 32	Summe Aufwendungen / Auszahlungen operative Gebarung				1.000,00	1.000,00	702,78	1.000,00	1.000,00	702,78
SA 0 / SA 1	(0) Nettoergebnis (21 - 22) / (1) Geldfluss operative Gebarung (31 – 32)				-1.000,00	-1.000,00	-702,78	-1.000,00	-1.000,00	-702,78
SA01	Saldo (01) Haushaltsrücklagen (230 - 240)				0,00	0,00	0,00	0,00	0,00	0,00
SA00	Saldo (00) Nettoergebnis nach Haushaltsrücklagen (Saldo 0 + Saldo 01)				-1.000,00	-1.000,00	-702,78			
Investive Gebarung										
SU 33	Summe Einzahlungen investive Gebarung							0,00	0,00	0,00
SU 34	Summe Auszahlungen investive Gebarung							0,00	0,00	0,00
SA2	Saldo (2) Geldfluss aus der Investiven Gebarung (33 – 34)							0,00	0,00	0,00
SA3	Saldo (3) Nettofinanzierungssaldo (Saldo 1 + Saldo 2)							-1.000,00	-1.000,00	-702,78
Finanzierungstätigkeit										
SU 35	Summe Einzahlungen aus der Finanzierungstätigkeit							0,00	0,00	0,00
SU 36	Summe Auszahlungen aus der Finanzierungstätigkeit							0,00	0,00	0,00
SA4	Saldo (4) Geldfluss aus der Finanzierungstätigkeit (35 – 36)							0,00	0,00	0,00
SA5	Saldo (5) Geldfluss aus der voranschlagswirksamen Gebarung (Saldo 3 + Saldo 4)							-1.000,00	-1.000,00	-702,78
84	Liegenschaften, Wohn- und Geschäftsgebäude									
840	Grundbesitz									
840000	Grundbesitz Raasdorf									
Operative Gebarung										
2/840000+801000	Veräußerungen von Grundstücken und Grundstückseinrichtungen	2116		2 30			259.920,00			
2/840000+811000	Erlöse aus Verpachtungen	2115	3115	14	25.000,00	22.000,00	21.181,04	25.000,00	22.000,00	21.181,04
2/840000+816300	Standgebühr für abgestellte Autos	2114	3114	13	100,00	100,00		100,00	100,00	
2/840000+829100	Einnahmen Augemeinschaft	2116	3116	18	800,00	800,00	800,00	800,00	800,00	800,00
SU 21 / 31	Summe Erträge / Einzahlungen operative Gebarung				25.900,00	22.900,00	281.901,04	25.900,00	22.900,00	21.981,04

		MVAG		VC QU	Ergebnisvoranschlag			Finanzierungsvoranschlag		
		EH	FH		VA 2024	VA 2023	RA 2022	VA 2024	VA 2023	RA 2022
1/840000-683000	Verluste aus dem Abgang von Sachanlagen und immateriellen Vermögenswerten	2226					202.199,22			
1/840000-710000	Steuern und Abgaben	2225	3225	24	5.000,00	5.000,00	19.761,58	5.000,00	5.000,00	19.761,58
SU 22 / 32	Summe Aufwendungen / Auszahlungen operative Gebarung				5.000,00	5.000,00	221.960,80	5.000,00	5.000,00	19.761,58
SA 0 / SA 1	(0) Nettoergebnis (21 - 22) / (1) Geldfluss operative Gebarung (31 – 32)				20.900,00	17.900,00	59.940,24	20.900,00	17.900,00	2.219,46
2/840000+894001	Entnahmen von zweckgebundenen Haushaltsrücklagen	2301					197.779,06			
1/840000-794001	Zuweisung an zweckgebundene Haushaltsrücklagen	2401					397.629,89			
SA01	Saldo (01) Haushaltsrücklagen (230 - 240)				0,00	0,00	-199.850,83	0,00	0,00	0,00
SA00	Saldo (00) Nettoergebnis nach Haushaltsrücklagen (Saldo 0 + Saldo 01)				20.900,00	17.900,00	-139.910,59			
Investive Gebarung										
2/840000+801000	Veräußerungen von Grundstücken und Grundstückseinrichtungen		3312	2 30						259.920,00
SU 33	Summe Einzahlungen investive Gebarung							0,00	0,00	259.920,00
1/840000-001000	Unbebaute Grundstücke		3412	2 40						720,00
SU 34	Summe Auszahlungen investive Gebarung							0,00	0,00	720,00
SA2	Saldo (2) Geldfluss aus der Investiven Gebarung (33 – 34)							0,00	0,00	259.200,00
SA3	Saldo (3) Nettofinanzierungssaldo (Saldo 1 + Saldo 2)							20.900,00	17.900,00	261.419,46
Finanzierungstätigkeit										
SU 35	Summe Einzahlungen aus der Finanzierungstätigkeit							0,00	0,00	0,00
SU 36	Summe Auszahlungen aus der Finanzierungstätigkeit							0,00	0,00	0,00
SA4	Saldo (4) Geldfluss aus der Finanzierungstätigkeit (35 – 36)							0,00	0,00	0,00
SA5	Saldo (5) Geldfluss aus der voranschlagswirksamen Gebarung (Saldo 3 + Saldo 4)							20.900,00	17.900,00	261.419,46
846	Wohn- und Geschäftsgebäude (soweit nicht bei 853)									
846000	Wohn- und Geschäftsgebäude Raasdorf									
Operative Gebarung										
SU 21 / 31	Summe Erträge / Einzahlungen operative Gebarung				0,00	0,00	0,00	0,00	0,00	0,00
1/846000-614000	Instandhaltung von Gebäuden und Bauten	2224	3224	24	1.000,00	1.000,00		1.000,00	1.000,00	
SU 22 / 32	Summe Aufwendungen / Auszahlungen operative Gebarung				1.000,00	1.000,00	0,00	1.000,00	1.000,00	0,00
SA 0 / SA 1	(0) Nettoergebnis (21 - 22) / (1) Geldfluss operative Gebarung (31 – 32)				-1.000,00	-1.000,00	0,00	-1.000,00	-1.000,00	0,00
SA01	Saldo (01) Haushaltsrücklagen (230 - 240)				0,00	0,00	0,00	0,00	0,00	0,00
SA00	Saldo (00) Nettoergebnis nach Haushaltsrücklagen (Saldo 0 + Saldo 01)				-1.000,00	-1.000,00	0,00			
Investive Gebarung										
SU 33	Summe Einzahlungen investive Gebarung							0,00	0,00	0,00
SU 34	Summe Auszahlungen investive Gebarung							0,00	0,00	0,00

		MVAG		VC QU	Ergebnisvoranschlag			Finanzierungsvoranschlag		
		EH	FH		VA 2024	VA 2023	RA 2022	VA 2024	VA 2023	RA 2022
SA2	Saldo (2) Geldfluss aus der Investiven Gebarung (33 – 34)							0,00	0,00	0,00
SA3	Saldo (3) Nettofinanzierungssaldo (Saldo 1 + Saldo 2)							-1.000,00	-1.000,00	0,00
Finanzierungstätigkeit										
SU 35	Summe Einzahlungen aus der Finanzierungstätigkeit							0,00	0,00	0,00
SU 36	Summe Auszahlungen aus der Finanzierungstätigkeit							0,00	0,00	0,00
SA4	Saldo (4) Geldfluss aus der Finanzierungstätigkeit (35 – 36)							0,00	0,00	0,00
SA5	Saldo (5) Geldfluss aus der voranschlagswirksamen Gebarung (Saldo 3 + Saldo 4)							-1.000,00	-1.000,00	0,00
85	Betriebe mit marktbestimmter Tätigkeit									
850	Betriebe der Wasserversorgung									
850000	Öffentliche Einrichtungen Wasserversorgung									
Operative Gebarung										
2/850000+813000	Erträge aus der Auflösung von Investitionszuschüssen (Kapitaltransfers)	2127			9.000,00	8.600,00	8.550,17			
2/850000+828000	Fischerhaus Rückerstattung Stromkosten	2116	3116	18	1.000,00	1.000,00		1.000,00	1.000,00	
2/850000+852100	Wasserbereitstellungsgebühr	2113	3113	12	19.000,00	14.200,00	14.411,25	19.000,00	14.200,00	14.321,24
2/850000+852200	Wasserbezugsgebühren	2113	3113	12	111.000,00	96.000,00	85.289,76	111.000,00	96.000,00	83.051,39
2/850000+852300	Wasserzähler-Einbaugarnituren	2113	3113	12	500,00	500,00	79,17	500,00	500,00	79,17
2/850000+860000	Annuitätenzuschuss Kommunal Kredit AG	2121	3121	15	200,00	100,00		200,00	100,00	
SU 21 / 31	Summe Erträge / Einzahlungen operative Gebarung				140.700,00	120.400,00	108.330,35	131.700,00	111.800,00	97.451,80
1/850000-413000	Wasserankauf Raasdorf	2221	3221	23	52.000,00	50.000,00	50.955,52	52.000,00	50.000,00	50.955,52
1/850000-413100	Wasserankauf Pysdorf	2221	3221	23	18.000,00	15.000,00	17.383,97	18.000,00	15.000,00	17.383,97
1/850000-613000	Instandhaltung der Wasserversorgungsanl.	2224	3224	24	7.000,00	5.000,00	7.848,77	7.000,00	5.000,00	7.885,63
1/850000-618000	Instandh.d.Wasser- zähler (Eichung)	2224	3224	24	8.000,00	7.100,00	2.350,50	8.000,00	7.100,00	2.487,34
1/850000-640100	Wasserüberprüfungskosten	2222	3222	24	1.500,00	1.500,00	976,80	1.500,00	1.500,00	1.434,60
1/850000-650000	Zinsen Bankdarlehen RAIKA, WVA BA02 Kto. 40.100/1	2241	3241	25	29.600,00	3.900,00	348,64	29.600,00	3.900,00	348,64
1/850000-650100	Zinsen Bankdarlehen, VB, WVA BA 03 Darl:60100/3	2241	3241	25	900,00	1.000,00	927,78	900,00	1.000,00	927,78
1/850000-650200	Zinsen für Finanzschulden in Euro (60100/5)	2241	3241	25	1.400,00	1.500,00	1.431,44	1.400,00	1.500,00	1.431,44
1/850000-650300	Zinsen Bankdarlehen VB, WVA BA06	2241	3241	25	5.000,00	5.900,00		5.000,00	5.900,00	
1/850000-650500	VB, Zinsen DL WVA BA 07	2241	3241	25	3.600,00	3.500,00		3.600,00	3.500,00	
1/850000-650700	Zinsen Bankdarlehen VB, WVA BA 05 Umlegung ÖBB L5	2241	3241	25	1.100,00	2.500,00		1.100,00	2.500,00	
1/850000-680000	Planmäßige Abschreibung	2226			31.500,00	13.500,00	13.542,87			
1/850000-710000	gemeindeeigene Gebrauchsabgabe	2225	3225	24	4.300,00	4.300,00	4.378,05	4.300,00	4.300,00	4.378,05
1/850000-720000	EDV- und Personalkostenersatz	2225	3225	24	9.000,00	9.000,00	9.000,00	9.000,00	9.000,00	9.000,00

		MVAG VC QU			Ergebnisvoranschlag			Finanzierungsvoranschlag		
		EH	FH		VA 2024	VA 2023	RA 2022	VA 2024	VA 2023	RA 2022
1/850000-728000	Büromaterial anteilig	2225	3225	24	1.000,00	1.000,00	774,71	1.000,00	1.000,00	774,71
1/850000-728100	Leistungsentgelte an Firmen	2225	3225	24	1.000,00	1.000,00	818,92	1.000,00	1.000,00	818,92
1/850000-728200	Datenvernichtung	2225	3225	24	200,00	200,00	165,00	200,00	200,00	165,00
SU 22 / 32	Summe Aufwendungen / Auszahlungen operative Gebarung				175.100,00	125.900,00	110.902,97	143.600,00	112.400,00	97.991,60
SA 0 / SA 1	(0) Nettoergebnis (21 - 22) / (1) Geldfluss operative Gebarung (31 - 32)				-34.400,00	-5.500,00	-2.572,62	-11.900,00	-600,00	-539,80
SA01	Saldo (01) Haushaltsrücklagen (230 - 240)				0,00	0,00	0,00	0,00	0,00	0,00
SA00	Saldo (00) Nettoergebnis nach Haushaltsrücklagen (Saldo 0 + Saldo 01)				-34.400,00	-5.500,00	-2.572,62			
Investive Gebarung										
2/850000+300000	Kapitaltransfers von Bund, Bundesfonds und Bundeskammern		3331	33				6.200,00	70.000,00	33.906,02
2/850000+301000	Kapitaltransfers von Ländern, Landesfonds und Landeskammern		3331	33				100,00	100,00	-560,52
2/850000+307000	Wasseranschlussgebühr		3334	34				45.000,00	20.000,00	3.446,15
SU 33	Summe Einzahlungen investive Gebarung							51.300,00	90.100,00	36.791,65
SU 34	Summe Auszahlungen investive Gebarung							0,00	0,00	0,00
SA2	Saldo (2) Geldfluss aus der Investiven Gebarung (33 - 34)							51.300,00	90.100,00	36.791,65
SA3	Saldo (3) Nettofinanzierungssaldo (Saldo 1 + Saldo 2)							39.400,00	89.500,00	36.251,85
Finanzierungstätigkeit										
SU 35	Summe Einzahlungen aus der Finanzierungstätigkeit							0,00	0,00	0,00
1/850000-346000	Tilgung Bankdarlehen, WVA BA02 Darl:40100/1		3614	65				29.100,00	22.800,00	5.000,00
1/850000-346100	Tilgung Bankdarlehen, WVA BA03 Darl:60100/3		3614	65				5.000,00	5.000,00	5.000,00
1/850000-346300	Tilgung Bankdarlehen VB, WVA BA 06		3614	65				8.000,00	8.000,00	
1/850000-346400	Tilgung Bankdarlehen, WVA BA04 Darl. 60100/5		3614	65				8.500,00	8.500,00	8.500,00
1/850000-346500	VB, Tilgung DL WVA BA 07		3614	65				10.900,00	10.900,00	
1/850000-346700	Tilgung Bankdarlehen VB, WVA BA 05 Umlegung ÖBB L5		3614	65				10.000,00	10.000,00	
SU 36	Summe Auszahlungen aus der Finanzierungstätigkeit							71.500,00	65.200,00	18.500,00
SA4	Saldo (4) Geldfluss aus der Finanzierungstätigkeit (35 - 36)							-71.500,00	-65.200,00	-18.500,00
SA5	Saldo (5) Geldfluss aus der voranschlagswirksamen Gebarung (Saldo 3 + Saldo 4)							-32.100,00	24.300,00	17.751,85
850003 Wasser-Leitungsumlegung										
Operative Gebarung										
SU 21 / 31	Summe Erträge / Einzahlungen operative Gebarung				0,00	0,00	0,00	0,00	0,00	0,00
1/850003-650700	Zinsen Bankdarlehen VB, WVA BA 05 Umlegung ÖBB L5	2241	3241	25			379,76			379,76
SU 22 / 32	Summe Aufwendungen / Auszahlungen operative Gebarung				0,00	0,00	379,76	0,00	0,00	379,76
SA 0 / SA 1	(0) Nettoergebnis (21 - 22) / (1) Geldfluss operative Gebarung (31 - 32)				0,00	0,00	-379,76	0,00	0,00	-379,76

		MVAG		VC QU		Ergebnisvoranschlag			Finanzierungsvoranschlag		
		EH	FH			VA 2024	VA 2023	RA 2022	VA 2024	VA 2023	RA 2022
SA01	Saldo (01) Haushaltsrücklagen (230 - 240)					0,00	0,00	0,00	0,00	0,00	0,00
SA00	Saldo (00) Nettoergebnis nach Haushaltsrücklagen (Saldo 0 + Saldo 01)					0,00	0,00	-379,76			
Investive Gebarung											
SU 33	Summe Einzahlungen investive Gebarung								0,00	0,00	0,00
SU 34	Summe Auszahlungen investive Gebarung								0,00	0,00	0,00
SA2	Saldo (2) Geldfluss aus der Investiven Gebarung (33 – 34)								0,00	0,00	0,00
SA3	Saldo (3) Nettofinanzierungssaldo (Saldo 1 + Saldo 2)								0,00	0,00	-379,76
Finanzierungstätigkeit											
SU 35	Summe Einzahlungen aus der Finanzierungstätigkeit								0,00	0,00	0,00
1/850003-346700	Tilgung Bankdarlehen VB, WVA BA 05 Umlegung ÖBB L5		3614	65							10.000,00
SU 36	Summe Auszahlungen aus der Finanzierungstätigkeit								0,00	0,00	10.000,00
SA4	Saldo (4) Geldfluss aus der Finanzierungstätigkeit (35 – 36)								0,00	0,00	-10.000,00
SA5	Saldo (5) Geldfluss aus der voranschlagswirksamen Gebarung (Saldo 3 + Saldo 4)								0,00	0,00	-10.379,76
850007 WVA BA 06 Lange Feldgasse											
Operative Gebarung											
SU 21 / 31	Summe Erträge / Einzahlungen operative Gebarung					0,00	0,00	0,00	0,00	0,00	0,00
1/850007-650000	Zinsen Bankdarlehen VB, WVA BA06	2241	3241	25				923,44			923,44
1/850007-680000	Planmäßige Abschreibung	2226					6.300,00	6.310,60			
SU 22 / 32	Summe Aufwendungen / Auszahlungen operative Gebarung					0,00	6.300,00	7.234,04	0,00	0,00	923,44
SA 0 / SA 1	(0) Nettoergebnis (21 - 22) / (1) Geldfluss operative Gebarung (31 – 32)					0,00	-6.300,00	-7.234,04	0,00	0,00	-923,44
SA01	Saldo (01) Haushaltsrücklagen (230 - 240)					0,00	0,00	0,00	0,00	0,00	0,00
SA00	Saldo (00) Nettoergebnis nach Haushaltsrücklagen (Saldo 0 + Saldo 01)					0,00	-6.300,00	-7.234,04			
Investive Gebarung											
6/850007+300000	Kapitaltransfers von Bund, Bundesfonds und Bundeskammern	3331	1	33						52.500,00	
6/850007+301000	Kapitaltransfers von Ländern, Landesfonds und Landeskammern	3331	1	33					84.000,00	84.000,00	
SU 33	Summe Einzahlungen investive Gebarung								84.000,00	136.500,00	0,00
5/850007-004000	Wasser- und Abwasserbauten und - anlagen	3412	1	40							13.194,28
SU 34	Summe Auszahlungen investive Gebarung								0,00	0,00	13.194,28
SA2	Saldo (2) Geldfluss aus der Investiven Gebarung (33 – 34)								84.000,00	136.500,00	-13.194,28
SA3	Saldo (3) Nettofinanzierungssaldo (Saldo 1 + Saldo 2)								84.000,00	136.500,00	-14.117,72
Finanzierungstätigkeit											
SU 35	Summe Einzahlungen aus der Finanzierungstätigkeit								0,00	0,00	0,00
5/850007-346000	Investitionsdarlehen von Finanzunternehmen	3614	1	65					84.000,00	91.200,00	

		MVAG		VC QU	Ergebnisvoranschlag			Finanzierungsvoranschlag		
		EH	FH		VA 2024	VA 2023	RA 2022	VA 2024	VA 2023	RA 2022
1/850007-346000	Tilgung Bankdarlehen VB, WVA BA 06	3614		65						8.000,00
SU 36	Summe Auszahlungen aus der Finanzierungstätigkeit							84.000,00	91.200,00	8.000,00
SA4	Saldo (4) Geldfluss aus der Finanzierungstätigkeit (35 – 36)							-84.000,00	-91.200,00	-8.000,00
SA5	Saldo (5) Geldfluss aus der voranschlagswirksamen Gebarung (Saldo 3 + Saldo 4)							0,00	45.300,00	-22.117,72
850008	WVA BA 07 Mitverlegung im Zuge Verlegung Gasleitung Markgr									
Operative Gebarung										
SU 21 / 31	Summe Erträge / Einzahlungen operative Gebarung				0,00	0,00	0,00	0,00	0,00	0,00
1/850008-650000	VB, Zinsen DL WVA BA 07	2241	3241	25			348,15			348,15
1/850008-680000	Planmäßige Abschreibung	2226				3.300,00	3.526,72			
SU 22 / 32	Summe Aufwendungen / Auszahlungen operative Gebarung				0,00	3.300,00	3.874,87	0,00	0,00	348,15
SA 0 / SA 1	(0) Nettoergebnis (21 - 22) / (1) Geldfluss operative Gebarung (31 – 32)				0,00	-3.300,00	-3.874,87	0,00	0,00	-348,15
SA01	Saldo (01) Haushaltsrücklagen (230 - 240)				0,00	0,00	0,00	0,00	0,00	0,00
SA00	Saldo (00) Nettoergebnis nach Haushaltsrücklagen (Saldo 0 + Saldo 01)				0,00	-3.300,00	-3.874,87			
Investive Gebarung										
6/850008+300000	Kapitaltransfers von Bund, Bundesfonds und Bundeskammern	3331	1	33				41.300,00		
6/850008+301000	Kapitaltransfers von Ländern, Landesfonds und Landeskammern	3331	1	33					41.300,00	
SU 33	Summe Einzahlungen investive Gebarung							41.300,00	41.300,00	0,00
5/850008-004000	Wasser- und Abwasserbauten und -anlagen	3412	1	40					136.300,00	12.763,18
SU 34	Summe Auszahlungen investive Gebarung							0,00	136.300,00	12.763,18
SA2	Saldo (2) Geldfluss aus der Investiven Gebarung (33 – 34)							41.300,00	-95.000,00	-12.763,18
SA3	Saldo (3) Nettofinanzierungssaldo (Saldo 1 + Saldo 2)							41.300,00	-95.000,00	-13.111,33
Finanzierungstätigkeit										
6/850008+346000	Darlehensaufnahme	3514	1	55					67.000,00	
SU 35	Summe Einzahlungen aus der Finanzierungstätigkeit							0,00	67.000,00	0,00
5/850008-346000	Investitionsdarlehen von Finanzunternehmen	3614	1					41.300,00		
1/850008-346000	VB, Tilgung DL WVA BA 07	3614		65						10.850,00
SU 36	Summe Auszahlungen aus der Finanzierungstätigkeit							41.300,00	0,00	10.850,00
SA4	Saldo (4) Geldfluss aus der Finanzierungstätigkeit (35 – 36)							-41.300,00	67.000,00	-10.850,00
SA5	Saldo (5) Geldfluss aus der voranschlagswirksamen Gebarung (Saldo 3 + Saldo 4)							0,00	-28.000,00	-23.961,33
850009	WVA BA 09 Sanierung Wasserleitung Altes Dorf									
Operative Gebarung										
SU 21 / 31	Summe Erträge / Einzahlungen operative Gebarung				0,00	0,00	0,00	0,00	0,00	0,00
SU 22 / 32	Summe Aufwendungen / Auszahlungen operative Gebarung				0,00	0,00	0,00	0,00	0,00	0,00

		MVAG		VC QU	Ergebnisvoranschlag			Finanzierungsvoranschlag		
		EH	FH		VA 2024	VA 2023	RA 2022	VA 2024	VA 2023	RA 2022
SA 0 / SA 1	(0) Nettoergebnis (21 - 22) / (1) Geldfluss operative Gebarung (31 – 32)				0,00	0,00	0,00	0,00	0,00	0,00
SA01	Saldo (01) Haushaltsrücklagen (230 - 240)				0,00	0,00	0,00	0,00	0,00	0,00
SA00	Saldo (00) Nettoergebnis nach Haushaltsrücklagen (Saldo 0 + Saldo 01)				0,00	0,00	0,00			
Investive Gebarung										
SU 33	Summe Einzahlungen investive Gebarung							0,00	0,00	0,00
5/850009-004000	Wasser- und Abwasserbauten und -anlagen			3412 1 40					580.000,00	
SU 34	Summe Auszahlungen investive Gebarung							0,00	580.000,00	0,00
SA2	Saldo (2) Geldfluss aus der Investiven Gebarung (33 – 34)							0,00	-580.000,00	0,00
SA3	Saldo (3) Nettofinanzierungssaldo (Saldo 1 + Saldo 2)							0,00	-580.000,00	0,00
Finanzierungstätigkeit										
6/850009+346000	Hypo NÖ Landesbank, DL-Aufnahme Kto. 466454907			3514 1 55					580.000,00	
SU 35	Summe Einzahlungen aus der Finanzierungstätigkeit							0,00	580.000,00	0,00
SU 36	Summe Auszahlungen aus der Finanzierungstätigkeit							0,00	0,00	0,00
SA4	Saldo (4) Geldfluss aus der Finanzierungstätigkeit (35 – 36)							0,00	580.000,00	0,00
SA5	Saldo (5) Geldfluss aus der voranschlagswirksamen Gebarung (Saldo 3 + Saldo 4)							0,00	0,00	0,00
850010 Betriebe der Wasserversorgung										
Operative Gebarung										
SU 21 / 31	Summe Erträge / Einzahlungen operative Gebarung				0,00	0,00	0,00	0,00	0,00	0,00
SU 22 / 32	Summe Aufwendungen / Auszahlungen operative Gebarung				0,00	0,00	0,00	0,00	0,00	0,00
SA 0 / SA 1	(0) Nettoergebnis (21 - 22) / (1) Geldfluss operative Gebarung (31 – 32)				0,00	0,00	0,00	0,00	0,00	0,00
5/850010-794001	Zuweisung an zweckgebundene Haushaltsrücklagen			2401 1	6.600,00					
SA01	Saldo (01) Haushaltsrücklagen (230 - 240)				-6.600,00	0,00	0,00	0,00	0,00	0,00
SA00	Saldo (00) Nettoergebnis nach Haushaltsrücklagen (Saldo 0 + Saldo 01)				-6.600,00	0,00	0,00			
Investive Gebarung										
6/850010+301000	Kapitaltransfers von Ländern, Landesfonds und Landeskammern			3331 1 33				6.600,00		
SU 33	Summe Einzahlungen investive Gebarung							6.600,00	0,00	0,00
5/850010-004000	WVA BA 08, neue Siedlung u. Am Bahnhof 8			3412 1 40					132.000,00	
SU 34	Summe Auszahlungen investive Gebarung							0,00	132.000,00	0,00
SA2	Saldo (2) Geldfluss aus der Investiven Gebarung (33 – 34)							6.600,00	-132.000,00	0,00
SA3	Saldo (3) Nettofinanzierungssaldo (Saldo 1 + Saldo 2)							6.600,00	-132.000,00	0,00

		MVAG	VC QU	Ergebnisvoranschlag			Finanzierungsvoranschlag		
		EH	FH	VA 2024	VA 2023	RA 2022	VA 2024	VA 2023	RA 2022
Finanzierungstätigkeit									
6/850010+346000	DL Wasser u. Kanal WVA BA 08; neue Siedlung Großhoferweg + Am Bahnhof 8	3514	1 55					132.000,00	
SU 35	Summe Einzahlungen aus der Finanzierungstätigkeit						0,00	132.000,00	0,00
SU 36	Summe Auszahlungen aus der Finanzierungstätigkeit						0,00	0,00	0,00
SA4	Saldo (4) Geldfluss aus der Finanzierungstätigkeit (35 – 36)						0,00	132.000,00	0,00
SA5	Saldo (5) Geldfluss aus der voranschlagswirksamen Gebarung (Saldo 3 + Saldo 4)						6.600,00	0,00	0,00
850100	WVA BA04								
Operative Gebarung									
2/850100+860000	Annuitätenzuschuss Kommunal Kredit AG	2121	3121 15			7,50			7,50
SU 21 / 31	Summe Erträge / Einzahlungen operative Gebarung			0,00	0,00	7,50	0,00	0,00	7,50
SU 22 / 32	Summe Aufwendungen / Auszahlungen operative Gebarung			0,00	0,00	0,00	0,00	0,00	0,00
SA 0 / SA 1	(0) Nettoergebnis (21 - 22) / (1) Geldfluss operative Gebarung (31 – 32)			0,00	0,00	7,50	0,00	0,00	7,50
SA01	Saldo (01) Haushaltsrücklagen (230 - 240)			0,00	0,00	0,00	0,00	0,00	0,00
SA00	Saldo (00) Nettoergebnis nach Haushaltsrücklagen (Saldo 0 + Saldo 01)			0,00	0,00	7,50			
Investive Gebarung									
SU 33	Summe Einzahlungen investive Gebarung						0,00	0,00	0,00
SU 34	Summe Auszahlungen investive Gebarung						0,00	0,00	0,00
SA2	Saldo (2) Geldfluss aus der Investiven Gebarung (33 – 34)						0,00	0,00	0,00
SA3	Saldo (3) Nettofinanzierungssaldo (Saldo 1 + Saldo 2)						0,00	0,00	7,50
Finanzierungstätigkeit									
SU 35	Summe Einzahlungen aus der Finanzierungstätigkeit						0,00	0,00	0,00
SU 36	Summe Auszahlungen aus der Finanzierungstätigkeit						0,00	0,00	0,00
SA4	Saldo (4) Geldfluss aus der Finanzierungstätigkeit (35 – 36)						0,00	0,00	0,00
SA5	Saldo (5) Geldfluss aus der voranschlagswirksamen Gebarung (Saldo 3 + Saldo 4)						0,00	0,00	7,50
851	Betriebe der Abwasserbeseitigung								
851000	Abwasserbeseitigung Raasdorf								
Operative Gebarung									
2/851000+813000	Erträge aus der Auflösung von Investitionszuschüssen (Kapitaltransfers)	2127		42.600,00	42.100,00	42.075,86			
2/851000+829200	Kostenersatz Kanalreinigung	2116	3116 18	1.500,00	1.500,00		1.500,00	1.500,00	
2/851000+852100	Kanalbenützungsgebühr	2113	3113 12	130.000,00	131.000,00	125.510,05	130.000,00	131.000,00	128.170,08
2/851000+852300	Kanalbenützungsgebühren Mehrkostenersatz	2113	3113 12	12.000,00	15.000,00	12.039,92	12.000,00	15.000,00	12.039,92
2/851000+860000	Transfers von Bund, Bundesfonds und Bundeskammern, Zinsen KPC	2121	3121 15		100,00			100,00	
SU 21 / 31	Summe Erträge / Einzahlungen operative Gebarung			186.100,00	189.700,00	179.625,83	143.500,00	147.600,00	140.210,00

		MVAG		VC QU	Ergebnisvoranschlag			Finanzierungsvoranschlag		
		EH	FH		VA 2024	VA 2023	RA 2022	VA 2024	VA 2023	RA 2022
1/851000-564000	Prüfungskosten	2211	3211	20	5.700,00	5.700,00		5.700,00	5.700,00	
1/851000-600000	Stromgebühren	2222	3222	24	8.000,00	8.000,00	10.208,87	8.000,00	8.000,00	9.803,87
1/851000-616000	Betreuung der Computeranlage	2224	3224	24	1.000,00	1.000,00		1.000,00	1.000,00	
1/851000-631000	Telefongebühren	2222	3222	24	100,00	100,00	50,55	100,00	100,00	50,55
1/851000-640100	Prüfungskosten	2222	3222	24		1.000,00			1.000,00	
1/851000-650000	Zinsen Bankdarlehen RAIKA, ABA BA01 Darl: 20.100/1	2241	3241	25	12.100,00	1.400,00	140,84	12.100,00	1.400,00	140,84
1/851000-650100	Zinsen Bankdarlehen RAIKA,ABA BA01 Darl: 70.100/1	2241	3241	25		100,00	100,78		100,00	100,78
1/851000-650300	Zinsen Bankdarlehen, RAIKA ABA BA04 Darl: 21100/1	2241	3241	25	1.000,00	600,00	270,75	1.000,00	600,00	270,75
1/851000-650400	Zinsen Bankdarlehen, VB, ABA BA 06 Darl: 60100/4	2241	3241	25	900,00	1.000,00	927,78	900,00	1.000,00	927,78
1/851000-650700	Zinsen Bankdarlehen VB, ABA BA 07 Umlegung ÖBB L5	2241	3241	25	4.600,00	5.500,00		4.600,00	5.500,00	
1/851000-680000	Planmäßige Abschreibung	2226			66.000,00	65.900,00	66.900,75			
1/851000-700000	Pacht für ÖBB	2223	3223	24	200,00	200,00	15,80	200,00	200,00	181,34
1/851000-710000	gemeindeeigene Gebrauchsabgabe	2225	3225	24	5.000,00	5.000,00	5.030,10	5.000,00	5.000,00	5.030,10
1/851000-720000	EDV- und Personalkostenersatz	2225	3225	24	9.000,00	9.000,00	9.000,00	9.000,00	9.000,00	9.000,00
1/851000-726000	ABA-Verbandsbeitrag	2225	3225	24	40.000,00	42.000,00	41.925,94	40.000,00	42.000,00	41.925,94
1/851000-728000	Leistungsentgelte an Firmen	2225	3225	24	30.000,00	30.000,00	40.265,46	30.000,00	30.000,00	40.985,94
1/851000-728100	Büromaterial anteilig	2225	3225	24	1.000,00	1.000,00	774,72	1.000,00	1.000,00	774,72
1/851000-728200	Datenvernichtung	2225	3225	24	200,00	200,00	165,00	200,00	200,00	165,00
SU 22 / 32	Summe Aufwendungen / Auszahlungen operative Gebarung				184.800,00	177.700,00	175.777,34	118.800,00	111.800,00	109.357,61
SA 0 / SA 1	(0) Nettoergebnis (21 - 22) / (1) Geldfluss operative Gebarung (31 – 32)				1.300,00	12.000,00	3.848,49	24.700,00	35.800,00	30.852,39
SA01	Saldo (01) Haushaltsrücklagen (230 - 240)				0,00	0,00	0,00	0,00	0,00	0,00
SA00	Saldo (00) Nettoergebnis nach Haushaltsrücklagen (Saldo 0 + Saldo 01)				1.300,00	12.000,00	3.848,49			
Investive Gebarung										
2/851000+300000	Kapitaltransfers von Bund, Bundesfonds und Bundeskammern		3331	33				3.400,00	70.000,00	3.787,00
2/851000+307000	Kanalanschlussgebühren		3334	34				48.000,00	15.300,00	4.896,08
SU 33	Summe Einzahlungen investive Gebarung							51.400,00	85.300,00	8.683,08
SU 34	Summe Auszahlungen investive Gebarung							0,00	0,00	0,00
SA2	Saldo (2) Geldfluss aus der Investiven Gebarung (33 – 34)							51.400,00	85.300,00	8.683,08
SA3	Saldo (3) Nettofinanzierungssaldo (Saldo 1 + Saldo 2)							76.100,00	121.100,00	39.535,47
Finanzierungstätigkeit										
SU 35	Summe Einzahlungen aus der Finanzierungstätigkeit							0,00	0,00	0,00
1/851000-346000	Tilgung Bankdarlehen RAIKA,ABA BA01 Darl:20100/1		3614	65				10.100,00	7.500,00	38.235,30

		MVAG		VC QU	Ergebnisvoranschlag			Finanzierungsvoranschlag		
		EH	FH		VA 2024	VA 2023	RA 2022	VA 2024	VA 2023	RA 2022
1/851000-346100	Tilgung Bankdarlehen RAIKA,ABA BA01 Darl: 70.100/1		3614	65					3.800,00	7.235,86
1/851000-346200	Tilgung Bankdarlehen RAIKA,ABA BA04 Darl: 21.100/1		3614	65				5.000,00	5.000,00	5.000,00
1/851000-346300	Tilgung Bankdarlehen, VB, ABA BA06 Darl: 60100/4		3614	65				5.000,00	5.000,00	5.000,00
1/851000-346700	Tilgung Bankdarlehen VB, ABA BA 07 Umlegung ÖBB L5		3614	65				11.500,00	11.500,00	
SU 36	Summe Auszahlungen aus der Finanzierungstätigkeit							31.600,00	32.800,00	55.471,16
SA4	Saldo (4) Geldfluss aus der Finanzierungstätigkeit (35 – 36)							-31.600,00	-32.800,00	-55.471,16
SA5	Saldo (5) Geldfluss aus der voranschlagswirksamen Gebarung (Saldo 3 + Saldo 4)							44.500,00	88.300,00	-15.935,69
851003	ABA Raasdorf BA07									
Operative Gebarung										
SU 21 / 31	Summe Erträge / Einzahlungen operative Gebarung				0,00	0,00	0,00	0,00	0,00	0,00
1/851003-650700	Zinsen Bankdarlehen VB, ABA BA 07 Umlegung ÖBB L5	2241	3241	25			818,81			818,81
SU 22 / 32	Summe Aufwendungen / Auszahlungen operative Gebarung				0,00	0,00	818,81	0,00	0,00	818,81
SA 0 / SA 1	(0) Nettoergebnis (21 - 22) / (1) Geldfluss operative Gebarung (31 – 32)				0,00	0,00	-818,81	0,00	0,00	-818,81
SA01	Saldo (01) Haushaltsrücklagen (230 - 240)				0,00	0,00	0,00	0,00	0,00	0,00
SA00	Saldo (00) Nettoergebnis nach Haushaltsrücklagen (Saldo 0 + Saldo 01)				0,00	0,00	-818,81			
Investive Gebarung										
SU 33	Summe Einzahlungen investive Gebarung							0,00	0,00	0,00
SU 34	Summe Auszahlungen investive Gebarung							0,00	0,00	0,00
SA2	Saldo (2) Geldfluss aus der Investiven Gebarung (33 – 34)							0,00	0,00	0,00
SA3	Saldo (3) Nettofinanzierungssaldo (Saldo 1 + Saldo 2)							0,00	0,00	-818,81
Finanzierungstätigkeit										
SU 35	Summe Einzahlungen aus der Finanzierungstätigkeit							0,00	0,00	0,00
1/851003-346700	Tilgung Bankdarlehen VB, ABA BA 07 Umlegung ÖBB L5		3614	65						11.500,00
SU 36	Summe Auszahlungen aus der Finanzierungstätigkeit							0,00	0,00	11.500,00
SA4	Saldo (4) Geldfluss aus der Finanzierungstätigkeit (35 – 36)							0,00	0,00	-11.500,00
SA5	Saldo (5) Geldfluss aus der voranschlagswirksamen Gebarung (Saldo 3 + Saldo 4)							0,00	0,00	-12.318,81
851010	Betriebe der Abwasserbeseitigung									
Operative Gebarung										
SU 21 / 31	Summe Erträge / Einzahlungen operative Gebarung				0,00	0,00	0,00	0,00	0,00	0,00
SU 22 / 32	Summe Aufwendungen / Auszahlungen operative Gebarung				0,00	0,00	0,00	0,00	0,00	0,00
SA 0 / SA 1	(0) Nettoergebnis (21 - 22) / (1) Geldfluss operative Gebarung (31 – 32)				0,00	0,00	0,00	0,00	0,00	0,00

		MVAG VC QU			Ergebnisvoranschlag			Finanzierungsvoranschlag		
		EH	FH		VA 2024	VA 2023	RA 2022	VA 2024	VA 2023	RA 2022
SA01	Saldo (01) Haushaltsrücklagen (230 - 240)				0,00	0,00	0,00	0,00	0,00	0,00
SA00	Saldo (00) Nettoergebnis nach Haushaltsrücklagen (Saldo 0 + Saldo 01)				0,00	0,00	0,00			
Investive Gebarung										
SU 33	Summe Einzahlungen investive Gebarung							0,00	0,00	0,00
5/851010-004000	ABA BA 08, neue Siedlung u. Am Bahnhof 8		3412	1 40					300.000,00	
SU 34	Summe Auszahlungen investive Gebarung							0,00	300.000,00	0,00
SA2	Saldo (2) Geldfluss aus der Investiven Gebarung (33 – 34)							0,00	-300.000,00	0,00
SA3	Saldo (3) Nettofinanzierungssaldo (Saldo 1 + Saldo 2)							0,00	-300.000,00	0,00
Finanzierungstätigkeit										
6/851010+346000	DL Kanal ABA BA 08; neues Siedlung Großhoferweg+ Am Bahnhof 8		3514	1 55					300.000,00	
SU 35	Summe Einzahlungen aus der Finanzierungstätigkeit							0,00	300.000,00	0,00
SU 36	Summe Auszahlungen aus der Finanzierungstätigkeit							0,00	0,00	0,00
SA4	Saldo (4) Geldfluss aus der Finanzierungstätigkeit (35 – 36)							0,00	300.000,00	0,00
SA5	Saldo (5) Geldfluss aus der voranschlagswirksamen Gebarung (Saldo 3 + Saldo 4)							0,00	0,00	0,00
853	Betriebe für die Errichtung und Verwaltung von Wohn- und Geschäftsgebäude									
853000	Wohn- und Geschäftsgebäude									
Operative Gebarung										
2/853000+811100	Einnahmen Mieten 0 %	2115	3115	14	2.500,00	1.500,00	2.666,47	2.500,00	1.500,00	2.666,47
2/853000+811110	Mieten 10 %/Bk-Kosten/Erhaltungsb.	2115	3115	14	41.300,00	40.000,00	38.088,00	41.300,00	40.000,00	38.088,00
2/853000+811120	Mieten 20 %/BK/Erhaltungsb.	2115	3115	14	7.500,00	7.500,00	495,59	7.500,00	7.500,00	495,59
2/853000+811400	Ersatz Müllgebühr Vereine Raasdorf	2115	3115	14	200,00	200,00	360,60	200,00	200,00	157,30
2/853000+861000	Zuschüsse d. Landes NÖ Darlehen Bahnstr. 3	2121	3121	15		2.500,00	1.273,46		2.500,00	1.273,46
SU 21 / 31	Summe Erträge / Einzahlungen operative Gebarung				51.500,00	51.700,00	42.884,12	51.500,00	51.700,00	42.680,82
1/853000-400000	Geringwertige Wirtschaftsgüter (GWG)	2221	3221	23		200,00			200,00	
1/853000-451000	Rep. Heizung Bibliothek (Pfarrhaus)	2221	3221	23	500,00		305,40	500,00		305,40
1/853000-600000	Stromverbrauch 14-er Haus	2222	3222	24		500,00	276,00		500,00	276,00
1/853000-600100	Gasbezug EVN, Pfarrhaus, Altes Dorf 11	2222	3222	24	4.000,00	4.000,00	1.866,00	4.000,00	4.000,00	4.321,50
1/853000-650000	Kreditzinsen Renov. Bahnstr. 3 Nr. 80.100/1 RAIKA Kto. 20.330.320	2241	3241	25	2.700,00	1.800,00	631,73	2.700,00	1.800,00	631,73
1/853000-650100	Zinsen Landesdarl./Bahnstr. 5 Darl. 50100/1	2241	3241	25	200,00	200,00	177,37	200,00	200,00	177,37
1/853000-650200	Zinsen Landesdarl./ Bahnstr. 3 Darl: 30100/1	2241	3241	25			10,87			10,87
1/853000-680000	Planmäßige Abschreibung	2226			5.200,00	5.200,00	5.244,86			
1/853000-700000	Miete und Kostenersätze Pfarrhaus, Altes Dorf 11	2223	3223	24	3.000,00	2.400,00	3.008,80	3.000,00	2.400,00	3.008,80

		MVAG		VC QU	Ergebnisvoranschlag			Finanzierungsvoranschlag		
		EH	FH		VA 2024	VA 2023	RA 2022	VA 2024	VA 2023	RA 2022
1/853000-711000	Bahnstrasse 3-BK	2225	3225	24	7.000,00	7.000,00	6.897,00	7.000,00	7.000,00	6.897,00
1/853000-711100	Wohngemeinschaft Haus 14-BK	2225	3225	24	6.000,00	11.000,00	6.888,59	6.000,00	11.000,00	6.870,59
1/853000-711300	Glinzendorferstraße 2-BK	2225	3225	24	4.000,00	6.000,00	4.442,99	4.000,00	6.000,00	4.442,99
1/853000-711400	Fischereiverein Müllabgabe	2225	3225	24	200,00	200,00	169,30	200,00	200,00	169,30
1/853000-711500	Tennisverein Müllabgabe	2225	3225	24	200,00	200,00	191,30	200,00	200,00	191,30
1/853000-729000	Sonstige Aufwendungen	2225	3225	24	500,00	500,00	141,00	500,00	500,00	141,00
SU 22 / 32	Summe Aufwendungen / Auszahlungen operative Gebarung				33.500,00	39.200,00	30.251,21	28.300,00	34.000,00	27.443,85
SA 0 / SA 1	(0) Nettoergebnis (21 - 22) / (1) Geldfluss operative Gebarung (31 - 32)				18.000,00	12.500,00	12.632,91	23.200,00	17.700,00	15.236,97
1/853000-794001	Zuweisung an zweckgebundene Haushaltsrücklagen	2401				100.000,00	0,12			
SA01	Saldo (01) Haushaltsrücklagen (230 - 240)				0,00	-100.000,00	-0,12	0,00	0,00	0,00
SA00	Saldo (00) Nettoergebnis nach Haushaltsrücklagen (Saldo 0 + Saldo 01)				18.000,00	-87.500,00	12.632,79			
Investive Gebarung										
SU 33	Summe Einzahlungen investive Gebarung							0,00	0,00	0,00
SU 34	Summe Auszahlungen investive Gebarung							0,00	0,00	0,00
SA2	Saldo (2) Geldfluss aus der Investiven Gebarung (33 - 34)							0,00	0,00	0,00
SA3	Saldo (3) Nettofinanzierungssaldo (Saldo 1 + Saldo 2)							23.200,00	17.700,00	15.236,97
Finanzierungstätigkeit										
SU 35	Summe Einzahlungen aus der Finanzierungstätigkeit							0,00	0,00	0,00
1/853000-341100	Tilgg. Landesdarlehen/Altes Dorf 14 30.100/1		3611	64						2.173,20
1/853000-341200	Tilgg. Landesdarlehen/Bahnstr. 5 50.100/1		3611	64				2.400,00	2.400,00	2.416,03
1/853000-346000	Tilgung Darlehen Renov. Bahnstr. 3 Nr. 80100/1; RAIKA Kto. 20.330.320		3614	65				11.400,00	11.400,00	11.400,00
SU 36	Summe Auszahlungen aus der Finanzierungstätigkeit							13.800,00	13.800,00	15.989,23
SA4	Saldo (4) Geldfluss aus der Finanzierungstätigkeit (35 - 36)							-13.800,00	-13.800,00	-15.989,23
SA5	Saldo (5) Geldfluss aus der voranschlagswirksamen Gebarung (Saldo 3 + Saldo 4)							9.400,00	3.900,00	-752,26
859	Sonstige Betriebe mit marktbestimmter Tätigkeit									
859000	Breitbandverlegung									
Operative Gebarung										
SU 21 / 31	Summe Erträge / Einzahlungen operative Gebarung				0,00	0,00	0,00	0,00	0,00	0,00
1/859000-680000	Planmäßige Abschreibung	2226			400,00	400,00	413,01			
SU 22 / 32	Summe Aufwendungen / Auszahlungen operative Gebarung				400,00	400,00	413,01	0,00	0,00	0,00
SA 0 / SA 1	(0) Nettoergebnis (21 - 22) / (1) Geldfluss operative Gebarung (31 - 32)				-400,00	-400,00	-413,01	0,00	0,00	0,00
SA01	Saldo (01) Haushaltsrücklagen (230 - 240)				0,00	0,00	0,00	0,00	0,00	0,00
SA00	Saldo (00) Nettoergebnis nach Haushaltsrücklagen (Saldo 0 + Saldo 01)				-400,00	-400,00	-413,01			

		MVAG	VC QU	Ergebnisvoranschlag			Finanzierungsvoranschlag		
		EH	FH	VA 2024	VA 2023	RA 2022	VA 2024	VA 2023	RA 2022
Investive Gebarung									
SU 33	Summe Einzahlungen investive Gebarung						0,00	0,00	0,00
SU 34	Summe Auszahlungen investive Gebarung						0,00	0,00	0,00
SA2	Saldo (2) Geldfluss aus der Investiven Gebarung (33 – 34)						0,00	0,00	0,00
SA3	Saldo (3) Nettofinanzierungssaldo (Saldo 1 + Saldo 2)						0,00	0,00	0,00
Finanzierungstätigkeit									
SU 35	Summe Einzahlungen aus der Finanzierungstätigkeit						0,00	0,00	0,00
SU 36	Summe Auszahlungen aus der Finanzierungstätigkeit						0,00	0,00	0,00
SA4	Saldo (4) Geldfluss aus der Finanzierungstätigkeit (35 – 36)						0,00	0,00	0,00
SA5	Saldo (5) Geldfluss aus der voranschlagswirksamen Gebarung (Saldo 3 + Saldo 4)						0,00	0,00	0,00
87 Wirtschaftliche Unternehmungen									
870 Elektrizitätsversorgung									
870000 Elektrizitätsversorgung									
Operative Gebarung									
2/870000+813000	Erträge aus der Auflösung von Investitionszuschüssen (Kapitaltransfers)	2127		700,00	400,00	554,62			
2/870000+861000	Transfers von Ländern, Landesfonds und Landeskammern	2121	3121	500,00	500,00	802,00	500,00	500,00	802,00
SU 21 / 31	Summe Erträge / Einzahlungen operative Gebarung			1.200,00	900,00	1.356,62	500,00	500,00	802,00
1/870000-670000	Versicherungen	2222	3222	100,00	100,00	112,51	100,00	100,00	112,51
1/870000-680000	Planmäßige Abschreibung	2226		3.000,00	3.000,00	3.017,16			
1/870000-700000	Pacht LGV (Photovoltaikanlage)	2223	3223	500,00	400,00	863,36	500,00	400,00	863,36
1/870000-728000	Entgelte für sonstige Leistungen	2225	3225	500,00	500,00	588,00	500,00	500,00	588,00
SU 22 / 32	Summe Aufwendungen / Auszahlungen operative Gebarung			4.100,00	4.000,00	4.581,03	1.100,00	1.000,00	1.563,87
SA 0 / SA 1	(0) Nettoergebnis (21 - 22) / (1) Geldfluss operative Gebarung (31 – 32)			-2.900,00	-3.100,00	-3.224,41	-600,00	-500,00	-761,87
5/870000-795001	Zuweisung an allgemeine Haushaltsrücklagen	2401	1		2.400,00				
SA01	Saldo (01) Haushaltsrücklagen (230 - 240)			0,00	-2.400,00	0,00	0,00	0,00	0,00
SA00	Saldo (00) Nettoergebnis nach Haushaltsrücklagen (Saldo 0 + Saldo 01)			-2.900,00	-5.500,00	-3.224,41			
Investive Gebarung									
6/870000+300000	Kapitaltransfers von Bund, Bundesfonds und Bundeskammern	3331	1 33						5.172,00
6/870000+301000	Kapitaltransfers von Ländern, Landesfonds und Landeskammern	3331	1 33						5.000,00
SU 33	Summe Einzahlungen investive Gebarung						0,00	0,00	10.172,00
SU 34	Summe Auszahlungen investive Gebarung						0,00	0,00	0,00
SA2	Saldo (2) Geldfluss aus der Investiven Gebarung (33 – 34)						0,00	0,00	10.172,00

		MVAG VC QU			Ergebnisvoranschlag			Finanzierungsvoranschlag		
		EH	FH		VA 2024	VA 2023	RA 2022	VA 2024	VA 2023	RA 2022
SA3	Saldo (3) Nettofinanzierungssaldo (Saldo 1 + Saldo 2)							-600,00	-500,00	9.410,13
Finanzierungstätigkeit										
SU 35	Summe Einzahlungen aus der Finanzierungstätigkeit							0,00	0,00	0,00
SU 36	Summe Auszahlungen aus der Finanzierungstätigkeit							0,00	0,00	0,00
SA4	Saldo (4) Geldfluss aus der Finanzierungstätigkeit (35 – 36)							0,00	0,00	0,00
SA5	Saldo (5) Geldfluss aus der voranschlagswirksamen Gebarung (Saldo 3 + Saldo 4)							-600,00	-500,00	9.410,13
Operative Gebarung										
2/875000+861000	Förderung NÖ Landesregierung	2121	3121	15	4.000,00	2.500,00	3.060,13	4.000,00	2.500,00	3.060,13
SU 21 / 31	Summe Erträge / Einzahlungen operative Gebarung				4.000,00	2.500,00	3.060,13	4.000,00	2.500,00	3.060,13
1/875000-618000	Instandhaltung von sonstigen Anlagen	2224	3224	24	8.000,00	16.700,00		8.000,00	16.700,00	
SU 22 / 32	Summe Aufwendungen / Auszahlungen operative Gebarung				8.000,00	16.700,00	0,00	8.000,00	16.700,00	0,00
SA 0 / SA 1	(0) Nettoergebnis (21 - 22) / (1) Geldfluss operative Gebarung (31 – 32)				-4.000,00	-14.200,00	3.060,13	-4.000,00	-14.200,00	3.060,13
SA01	Saldo (01) Haushaltsrücklagen (230 - 240)				0,00	0,00	0,00	0,00	0,00	0,00
SA00	Saldo (00) Nettoergebnis nach Haushaltsrücklagen (Saldo 0 + Saldo 01)				-4.000,00	-14.200,00	3.060,13			
Investive Gebarung										
SU 33	Summe Einzahlungen investive Gebarung							0,00	0,00	0,00
SU 34	Summe Auszahlungen investive Gebarung							0,00	0,00	0,00
SA2	Saldo (2) Geldfluss aus der Investiven Gebarung (33 – 34)							0,00	0,00	0,00
SA3	Saldo (3) Nettofinanzierungssaldo (Saldo 1 + Saldo 2)							-4.000,00	-14.200,00	3.060,13
Finanzierungstätigkeit										
SU 35	Summe Einzahlungen aus der Finanzierungstätigkeit							0,00	0,00	0,00
SU 36	Summe Auszahlungen aus der Finanzierungstätigkeit							0,00	0,00	0,00
SA4	Saldo (4) Geldfluss aus der Finanzierungstätigkeit (35 – 36)							0,00	0,00	0,00
SA5	Saldo (5) Geldfluss aus der voranschlagswirksamen Gebarung (Saldo 3 + Saldo 4)							-4.000,00	-14.200,00	3.060,13

		MVAG			VC QU	Ergebnisvoranschlag			Finanzierungsvoranschlag		
		EH	FH		VA 2024	VA 2023	RA 2022	VA 2024	VA 2023	RA 2022	
9 Finanzwirtschaft											
90	Gesonderte Verwaltung										
900	Gesonderte Verwaltung										
900000	Finanzwirtschaft Raasdorf										
Operative Gebarung											
2/900000+829000	Rückerst. Umsatzsteuer	2116	3116	18	3.500,00	3.500,00	2.946,80	3.500,00	3.500,00	2.946,80	
SU 21 / 31	Summe Erträge / Einzahlungen operative Gebarung				3.500,00	3.500,00	2.946,80	3.500,00	3.500,00	2.946,80	
1/900000-729000	Sonstige Ausgaben	2225	3225	24		100,00			100,00		
SU 22 / 32	Summe Aufwendungen / Auszahlungen operative Gebarung				0,00	100,00	0,00	0,00	100,00	0,00	
SA 0 / SA 1	(0) Nettoergebnis (21 - 22) / (1) Geldfluss operative Gebarung (31 – 32)				3.500,00	3.400,00	2.946,80	3.500,00	3.400,00	2.946,80	
SA01	Saldo (01) Haushaltsrücklagen (230 - 240)				0,00	0,00	0,00	0,00	0,00	0,00	
SA00	Saldo (00) Nettoergebnis nach Haushaltsrücklagen (Saldo 0 + Saldo 01)				3.500,00	3.400,00	2.946,80				
Investive Gebarung											
SU 33	Summe Einzahlungen investive Gebarung							0,00	0,00	0,00	
SU 34	Summe Auszahlungen investive Gebarung							0,00	0,00	0,00	
SA2	Saldo (2) Geldfluss aus der Investiven Gebarung (33 – 34)							0,00	0,00	0,00	
SA3	Saldo (3) Nettofinanzierungssaldo (Saldo 1 + Saldo 2)							3.500,00	3.400,00	2.946,80	
Finanzierungstätigkeit											
SU 35	Summe Einzahlungen aus der Finanzierungstätigkeit							0,00	0,00	0,00	
SU 36	Summe Auszahlungen aus der Finanzierungstätigkeit							0,00	0,00	0,00	
SA4	Saldo (4) Geldfluss aus der Finanzierungstätigkeit (35 – 36)							0,00	0,00	0,00	
SA5	Saldo (5) Geldfluss aus der voranschlagswirksamen Gebarung (Saldo 3 + Saldo 4)							3.500,00	3.400,00	2.946,80	
91	Kapitalvermögen und Stiftungen ohne eigene Rechtspersönlichkeit										
910	Geldverkehr										
910000	Geldverkehr Raasdorf										
Operative Gebarung											
2/910000+823000	Zinserträge	2131	3131	14	1.500,00	1.500,00	1.253,87	1.500,00	1.500,00	1.609,94	
SU 21 / 31	Summe Erträge / Einzahlungen operative Gebarung				1.500,00	1.500,00	1.253,87	1.500,00	1.500,00	1.609,94	
1/910000-659000	Geldverkehrsspesen	2244	3244	24	1.500,00	1.500,00	1.634,83	1.500,00	1.500,00	1.634,83	
1/910000-710000	Kapitalertragssteuer Girokonten	2225	3225	24	100,00	100,00	26,52	100,00	100,00	26,52	
SU 22 / 32	Summe Aufwendungen / Auszahlungen operative Gebarung				1.600,00	1.600,00	1.661,35	1.600,00	1.600,00	1.661,35	
SA 0 / SA 1	(0) Nettoergebnis (21 - 22) / (1) Geldfluss operative Gebarung (31 – 32)				-100,00	-100,00	-407,48	-100,00	-100,00	-51,41	
SA01	Saldo (01) Haushaltsrücklagen (230 - 240)				0,00	0,00	0,00	0,00	0,00	0,00	
SA00	Saldo (00) Nettoergebnis nach Haushaltsrücklagen (Saldo 0 + Saldo 01)				-100,00	-100,00	-407,48				

MVAG					Ergebnisvoranschlag			Finanzierungsvoranschlag		
EH					VA 2024			VA 2024		
FH					VA 2023			VA 2023		
VC QU					RA 2022			RA 2022		
Investive Gebarung										
SU 33	Summe Einzahlungen investive Gebarung							0,00	0,00	0,00
SU 34	Summe Auszahlungen investive Gebarung							0,00	0,00	0,00
SA2	Saldo (2) Geldfluss aus der Investiven Gebarung (33 – 34)							0,00	0,00	0,00
SA3	Saldo (3) Nettofinanzierungssaldo (Saldo 1 + Saldo 2)							-100,00	-100,00	-51,41
Finanzierungstätigkeit										
SU 35	Summe Einzahlungen aus der Finanzierungstätigkeit							0,00	0,00	0,00
SU 36	Summe Auszahlungen aus der Finanzierungstätigkeit							0,00	0,00	0,00
SA4	Saldo (4) Geldfluss aus der Finanzierungstätigkeit (35 – 36)							0,00	0,00	0,00
SA5	Saldo (5) Geldfluss aus der voranschlagswirksamen Gebarung (Saldo 3 + Saldo 4)							-100,00	-100,00	-51,41
912	Rücklagen (soweit nicht aufteilbar)									
912000	Rücklagen Raasdorf									
Operative Gebarung										
2/912000+823000	Zinsen der Rücklagen	2131	3131	14	3.000,00	1.000,00	32,95	3.000,00	1.000,00	32,95
SU 21 / 31	Summe Erträge / Einzahlungen operative Gebarung				3.000,00	1.000,00	32,95	3.000,00	1.000,00	32,95
1/912000-659000	Geldverkehrs- und Bankspesen RL	2244	3244	24	400,00	200,00	216,39	400,00	200,00	216,39
1/912000-710000	Kapitalertragssteuer RL	2225	3225	24	500,00	100,00	10,05	500,00	100,00	10,05
SU 22 / 32	Summe Aufwendungen / Auszahlungen operative Gebarung				900,00	300,00	226,44	900,00	300,00	226,44
SA 0 / SA 1	(0) Nettoergebnis (21 - 22) / (1) Geldfluss operative Gebarung (31 – 32)				2.100,00	700,00	-193,49	2.100,00	700,00	-193,49
2/912000+895001	Entnahmen von allgemeinen Haushaltsrücklagen	2301				469.100,00	650.626,73			
1/912000-795001	Zuweisung an allgemeine Haushaltsrücklagen	2401				300.000,00	650.582,25			
SA01	Saldo (01) Haushaltsrücklagen (230 - 240)				0,00	169.100,00	44,48	0,00	0,00	0,00
SA00	Saldo (00) Nettoergebnis nach Haushaltsrücklagen (Saldo 0 + Saldo 01)				2.100,00	169.800,00	-149,01			
Investive Gebarung										
SU 33	Summe Einzahlungen investive Gebarung							0,00	0,00	0,00
SU 34	Summe Auszahlungen investive Gebarung							0,00	0,00	0,00
SA2	Saldo (2) Geldfluss aus der Investiven Gebarung (33 – 34)							0,00	0,00	0,00
SA3	Saldo (3) Nettofinanzierungssaldo (Saldo 1 + Saldo 2)							2.100,00	700,00	-193,49
Finanzierungstätigkeit										
SU 35	Summe Einzahlungen aus der Finanzierungstätigkeit							0,00	0,00	0,00
SU 36	Summe Auszahlungen aus der Finanzierungstätigkeit							0,00	0,00	0,00
SA4	Saldo (4) Geldfluss aus der Finanzierungstätigkeit (35 – 36)							0,00	0,00	0,00
SA5	Saldo (5) Geldfluss aus der voranschlagswirksamen Gebarung (Saldo 3 + Saldo 4)							2.100,00	700,00	-193,49

		MVAG VC QU			Ergebnisvoranschlag			Finanzierungsvoranschlag		
		EH	FH		VA 2024	VA 2023	RA 2022	VA 2024	VA 2023	RA 2022
916	Schadenersätze von Dritten (soweit nicht aufteilbar)									
916000	Schadenersätze Versicherung									
Operative Gebarung										
2/916000+829000	Versicherung	2116	3116	18	1.000,00	700,00		1.000,00	700,00	
2/916000+862000	Abgeltung von Belastungen d. div. Versorgungsleitungen	2121	3121	15	400,00	400,00	340,00	400,00	400,00	340,00
SU 21 / 31	Summe Erträge / Einzahlungen operative Gebarung				1.400,00	1.100,00	340,00	1.400,00	1.100,00	340,00
SU 22 / 32	Summe Aufwendungen / Auszahlungen operative Gebarung				0,00	0,00	0,00	0,00	0,00	0,00
SA 0 / SA 1	(0) Nettoergebnis (21 - 22) / (1) Geldfluss operative Gebarung (31 – 32)				1.400,00	1.100,00	340,00	1.400,00	1.100,00	340,00
SA01	Saldo (01) Haushaltsrücklagen (230 - 240)				0,00	0,00	0,00	0,00	0,00	0,00
SA00	Saldo (00) Nettoergebnis nach Haushaltsrücklagen (Saldo 0 + Saldo 01)				1.400,00	1.100,00	340,00			
Investive Gebarung										
SU 33	Summe Einzahlungen investive Gebarung							0,00	0,00	0,00
SU 34	Summe Auszahlungen investive Gebarung							0,00	0,00	0,00
SA2	Saldo (2) Geldfluss aus der Investiven Gebarung (33 – 34)							0,00	0,00	0,00
SA3	Saldo (3) Nettofinanzierungssaldo (Saldo 1 + Saldo 2)							1.400,00	1.100,00	340,00
Finanzierungstätigkeit										
SU 35	Summe Einzahlungen aus der Finanzierungstätigkeit							0,00	0,00	0,00
SU 36	Summe Auszahlungen aus der Finanzierungstätigkeit							0,00	0,00	0,00
SA4	Saldo (4) Geldfluss aus der Finanzierungstätigkeit (35 – 36)							0,00	0,00	0,00
SA5	Saldo (5) Geldfluss aus der voranschlagswirksamen Gebarung (Saldo 3 + Saldo 4)							1.400,00	1.100,00	340,00
92	Öffentliche Abgaben									
920	Ausschließliche Gemeindeabgaben									
920000	Ausschließliche Gemeindeabgaben Raasdorf									
Operative Gebarung										
2/920000+830000	Grundsteuer A	2111	3111	10	33.600,00	45.000,00	26.966,77	33.600,00	45.000,00	26.085,80
2/920000+831000	Grundsteuer B	2111	3111	10	67.800,00	75.000,00	76.834,28	67.800,00	75.000,00	75.844,11
2/920000+833100	Kommunalsteuer	2111	3111	10	650.000,00	550.000,00	593.338,29	650.000,00	550.000,00	592.982,82
2/920000+838000	Hundeabgabe	2111	3111	10	2.000,00	2.000,00	1.670,00	2.000,00	2.000,00	1.670,00
2/920000+840000	Gebrauchsabgabe	2111	3111	10		12.000,00	11.690,39		12.000,00	11.490,77
2/920000+840100	gemeindeeigene Gebrauchsabgabe	2111	3111	10		9.500,00	9.408,15		9.500,00	9.408,15
2/920000+841000	Gebrauchsabgabe	2111	3111		12.000,00			12.000,00		
2/920000+841100	gemeindeeigene Gebrauchsabgabe	2111	3111		9.500,00			9.500,00		
2/920000+849000	Mahngebühren, Säumn. Zuschl., Versp.-Zuschl.	2111	3111	10	500,00	500,00	45,65	500,00	500,00	18,05
2/920000+850000	Aufschließungsabgabe	2111	3111	10	125.000,00	173.000,00	326.392,77	125.000,00	173.000,00	332.245,89

		MVAG VC QU			Ergebnisvoranschlag			Finanzierungsvoranschlag		
		EH	FH		VA 2024	VA 2023	RA 2022	VA 2024	VA 2023	RA 2022
2/920000+856000	Verwaltungsabgaben	2111	3111	10	3.000,00	3.000,00	4.599,89	3.000,00	3.000,00	4.720,09
2/920000+857000	Kommissionsgebühren	2111	3111	10	500,00	500,00	495,88	500,00	500,00	495,88
SU 21 / 31	Summe Erträge / Einzahlungen operative Gebarung				903.900,00	870.500,00	1.051.442,07	903.900,00	870.500,00	1.054.961,56
1/920000-752000	Transfers an Gemeinden, Wirtschaftskooperation Marchfeld	2231	3231	26	2.500,00	2.500,00	1.538,04	2.500,00	2.500,00	1.538,04
SU 22 / 32	Summe Aufwendungen / Auszahlungen operative Gebarung				2.500,00	2.500,00	1.538,04	2.500,00	2.500,00	1.538,04
SA 0 / SA 1	(0) Nettoergebnis (21 - 22) / (1) Geldfluss operative Gebarung (31 – 32)				901.400,00	868.000,00	1.049.904,03	901.400,00	868.000,00	1.053.423,52
SA01	Saldo (01) Haushaltsrücklagen (230 - 240)				0,00	0,00	0,00	0,00	0,00	0,00
SA00	Saldo (00) Nettoergebnis nach Haushaltsrücklagen (Saldo 0 + Saldo 01)				901.400,00	868.000,00	1.049.904,03			
Investive Gebarung										
SU 33	Summe Einzahlungen investive Gebarung							0,00	0,00	0,00
SU 34	Summe Auszahlungen investive Gebarung							0,00	0,00	0,00
SA2	Saldo (2) Geldfluss aus der Investiven Gebarung (33 – 34)							0,00	0,00	0,00
SA3	Saldo (3) Nettofinanzierungssaldo (Saldo 1 + Saldo 2)							901.400,00	868.000,00	1.053.423,52
Finanzierungstätigkeit										
SU 35	Summe Einzahlungen aus der Finanzierungstätigkeit							0,00	0,00	0,00
SU 36	Summe Auszahlungen aus der Finanzierungstätigkeit							0,00	0,00	0,00
SA4	Saldo (4) Geldfluss aus der Finanzierungstätigkeit (35 – 36)							0,00	0,00	0,00
SA5	Saldo (5) Geldfluss aus der voranschlagswirksamen Gebarung (Saldo 3 + Saldo 4)							901.400,00	868.000,00	1.053.423,52
921	Zwischen Ländern und Gemeinden geteilte Abgaben									
921000	Tourismusabgaben									
Operative Gebarung										
2/921000+834000	Nächtigungstaxe	2111	3111	10	500,00	500,00	372,57	500,00	500,00	372,57
2/921000+861000	Transfers von Ländern, Landesfonds und Landeskammern	2121	3121	15			3.247,01			3.247,01
SU 21 / 31	Summe Erträge / Einzahlungen operative Gebarung				500,00	500,00	3.619,58	500,00	500,00	3.619,58
SU 22 / 32	Summe Aufwendungen / Auszahlungen operative Gebarung				0,00	0,00	0,00	0,00	0,00	0,00
SA 0 / SA 1	(0) Nettoergebnis (21 - 22) / (1) Geldfluss operative Gebarung (31 – 32)				500,00	500,00	3.619,58	500,00	500,00	3.619,58
SA01	Saldo (01) Haushaltsrücklagen (230 - 240)				0,00	0,00	0,00	0,00	0,00	0,00
SA00	Saldo (00) Nettoergebnis nach Haushaltsrücklagen (Saldo 0 + Saldo 01)				500,00	500,00	3.619,58			
Investive Gebarung										
SU 33	Summe Einzahlungen investive Gebarung							0,00	0,00	0,00
SU 34	Summe Auszahlungen investive Gebarung							0,00	0,00	0,00
SA2	Saldo (2) Geldfluss aus der Investiven Gebarung (33 – 34)							0,00	0,00	0,00
SA3	Saldo (3) Nettofinanzierungssaldo (Saldo 1 + Saldo 2)							500,00	500,00	3.619,58
Finanzierungstätigkeit										
SU 35	Summe Einzahlungen aus der Finanzierungstätigkeit							0,00	0,00	0,00

		MVAG			VC QU	Ergebnisvoranschlag			Finanzierungsvoranschlag		
		EH	FH		VA 2024	VA 2023	RA 2022	VA 2024	VA 2023	RA 2022	
SU 36	Summe Auszahlungen aus der Finanzierungstätigkeit							0,00	0,00	0,00	
SA4	Saldo (4) Geldfluss aus der Finanzierungstätigkeit (35 – 36)							0,00	0,00	0,00	
SA5	Saldo (5) Geldfluss aus der voranschlagswirksamen Gebarung (Saldo 3 + Saldo 4)							500,00	500,00	3.619,58	
925	Ertragsanteile an gemeinschaftlichen Bundesabgaben										
925000	Ertragsanteile Raasdorf										
Operative Gebarung											
2/925000+859400	Abg.Ertrg. Bev-Schl. (inkl. KEST)	2112	3112	11	745.000,00	685.000,00	688.983,22	745.000,00	685.000,00	688.983,22	
SU 21 / 31	Summe Erträge / Einzahlungen operative Gebarung				745.000,00	685.000,00	688.983,22	745.000,00	685.000,00	688.983,22	
SU 22 / 32	Summe Aufwendungen / Auszahlungen operative Gebarung				0,00	0,00	0,00	0,00	0,00	0,00	
SA 0 / SA 1	(0) Nettoergebnis (21 - 22) / (1) Geldfluss operative Gebarung (31 – 32)				745.000,00	685.000,00	688.983,22	745.000,00	685.000,00	688.983,22	
SA01	Saldo (01) Haushaltsrücklagen (230 - 240)				0,00	0,00	0,00	0,00	0,00	0,00	
SA00	Saldo (00) Nettoergebnis nach Haushaltsrücklagen (Saldo 0 + Saldo 01)				745.000,00	685.000,00	688.983,22				
Investive Gebarung											
SU 33	Summe Einzahlungen investive Gebarung							0,00	0,00	0,00	
SU 34	Summe Auszahlungen investive Gebarung							0,00	0,00	0,00	
SA2	Saldo (2) Geldfluss aus der Investiven Gebarung (33 – 34)							0,00	0,00	0,00	
SA3	Saldo (3) Nettofinanzierungssaldo (Saldo 1 + Saldo 2)							745.000,00	685.000,00	688.983,22	
Finanzierungstätigkeit											
SU 35	Summe Einzahlungen aus der Finanzierungstätigkeit							0,00	0,00	0,00	
SU 36	Summe Auszahlungen aus der Finanzierungstätigkeit							0,00	0,00	0,00	
SA4	Saldo (4) Geldfluss aus der Finanzierungstätigkeit (35 – 36)							0,00	0,00	0,00	
SA5	Saldo (5) Geldfluss aus der voranschlagswirksamen Gebarung (Saldo 3 + Saldo 4)							745.000,00	685.000,00	688.983,22	
94	Finanzzuweisungen und Zuschüsse										
940	Bedarfszuweisungen										
940000	Bedarfszuweisungen										
Operative Gebarung											
2/940000+861000	Transfers von Ländern, Landesfonds und Landeskammern	2121	3121	15			16.873,44			16.873,44	
SU 21 / 31	Summe Erträge / Einzahlungen operative Gebarung				0,00	0,00	16.873,44	0,00	0,00	16.873,44	
SU 22 / 32	Summe Aufwendungen / Auszahlungen operative Gebarung				0,00	0,00	0,00	0,00	0,00	0,00	
SA 0 / SA 1	(0) Nettoergebnis (21 - 22) / (1) Geldfluss operative Gebarung (31 – 32)				0,00	0,00	16.873,44	0,00	0,00	16.873,44	
SA01	Saldo (01) Haushaltsrücklagen (230 - 240)				0,00	0,00	0,00	0,00	0,00	0,00	
SA00	Saldo (00) Nettoergebnis nach Haushaltsrücklagen (Saldo 0 + Saldo 01)				0,00	0,00	16.873,44				
Investive Gebarung											
SU 33	Summe Einzahlungen investive Gebarung							0,00	0,00	0,00	

		MVAG VC QU			Ergebnisvoranschlag			Finanzierungsvoranschlag		
		EH	FH		VA 2024	VA 2023	RA 2022	VA 2024	VA 2023	RA 2022
SU 34	Summe Auszahlungen investive Gebarung							0,00	0,00	0,00
SA2	Saldo (2) Geldfluss aus der Investiven Gebarung (33 – 34)							0,00	0,00	0,00
SA3	Saldo (3) Nettofinanzierungssaldo (Saldo 1 + Saldo 2)							0,00	0,00	16.873,44
Finanzierungstätigkeit										
SU 35	Summe Einzahlungen aus der Finanzierungstätigkeit							0,00	0,00	0,00
SU 36	Summe Auszahlungen aus der Finanzierungstätigkeit							0,00	0,00	0,00
SA4	Saldo (4) Geldfluss aus der Finanzierungstätigkeit (35 – 36)							0,00	0,00	0,00
SA5	Saldo (5) Geldfluss aus der voranschlagswirksamen Gebarung (Saldo 3 + Saldo 4)							0,00	0,00	16.873,44
941	Sonstige Finanzzuweisungen nach dem FAG									
941000	laufende Transferzahlungen von Bund und Forste									
Operative Gebarung										
2/941000+860000	Finanzzuweisung d. Bundes	2121	3121	15	3.200,00	3.200,00	3.274,00	3.200,00	3.200,00	3.274,00
SU 21 / 31	Summe Erträge / Einzahlungen operative Gebarung				3.200,00	3.200,00	3.274,00	3.200,00	3.200,00	3.274,00
SU 22 / 32	Summe Aufwendungen / Auszahlungen operative Gebarung				0,00	0,00	0,00	0,00	0,00	0,00
SA 0 / SA 1	(0) Nettoergebnis (21 - 22) / (1) Geldfluss operative Gebarung (31 – 32)				3.200,00	3.200,00	3.274,00	3.200,00	3.200,00	3.274,00
SA01	Saldo (01) Haushaltsrücklagen (230 - 240)				0,00	0,00	0,00	0,00	0,00	0,00
SA00	Saldo (00) Nettoergebnis nach Haushaltsrücklagen (Saldo 0 + Saldo 01)				3.200,00	3.200,00	3.274,00			
Investive Gebarung										
SU 33	Summe Einzahlungen investive Gebarung							0,00	0,00	0,00
SU 34	Summe Auszahlungen investive Gebarung							0,00	0,00	0,00
SA2	Saldo (2) Geldfluss aus der Investiven Gebarung (33 – 34)							0,00	0,00	0,00
SA3	Saldo (3) Nettofinanzierungssaldo (Saldo 1 + Saldo 2)							3.200,00	3.200,00	3.274,00
Finanzierungstätigkeit										
SU 35	Summe Einzahlungen aus der Finanzierungstätigkeit							0,00	0,00	0,00
SU 36	Summe Auszahlungen aus der Finanzierungstätigkeit							0,00	0,00	0,00
SA4	Saldo (4) Geldfluss aus der Finanzierungstätigkeit (35 – 36)							0,00	0,00	0,00
SA5	Saldo (5) Geldfluss aus der voranschlagswirksamen Gebarung (Saldo 3 + Saldo 4)							3.200,00	3.200,00	3.274,00
947	Sonstige Zuschüsse der Länder									
947100	Blau-Gelbes Entlastungspaket									
Operative Gebarung										
2/947100+861000	Transfers von Ländern (Zweckzuschuss)	2121	3121	15			15.565,87			15.565,87
SU 21 / 31	Summe Erträge / Einzahlungen operative Gebarung				0,00	0,00	15.565,87	0,00	0,00	15.565,87
SU 22 / 32	Summe Aufwendungen / Auszahlungen operative Gebarung				0,00	0,00	0,00	0,00	0,00	0,00
SA 0 / SA 1	(0) Nettoergebnis (21 - 22) / (1) Geldfluss operative Gebarung (31 – 32)				0,00	0,00	15.565,87	0,00	0,00	15.565,87
SA01	Saldo (01) Haushaltsrücklagen (230 - 240)				0,00	0,00	0,00	0,00	0,00	0,00
SA00	Saldo (00) Nettoergebnis nach Haushaltsrücklagen (Saldo 0 + Saldo 01)				0,00	0,00	15.565,87			

		MVAG	VC QU	Ergebnisvoranschlag			Finanzierungsvoranschlag		
		EH	FH	VA 2024	VA 2023	RA 2022	VA 2024	VA 2023	RA 2022
Investive Gebarung									
SU 33	Summe Einzahlungen investive Gebarung						0,00	0,00	0,00
SU 34	Summe Auszahlungen investive Gebarung						0,00	0,00	0,00
SA2	Saldo (2) Geldfluss aus der Investiven Gebarung (33 – 34)						0,00	0,00	0,00
SA3	Saldo (3) Nettofinanzierungssaldo (Saldo 1 + Saldo 2)						0,00	0,00	15.565,87
Finanzierungstätigkeit									
SU 35	Summe Einzahlungen aus der Finanzierungstätigkeit						0,00	0,00	0,00
SU 36	Summe Auszahlungen aus der Finanzierungstätigkeit						0,00	0,00	0,00
SA4	Saldo (4) Geldfluss aus der Finanzierungstätigkeit (35 – 36)						0,00	0,00	0,00
SA5	Saldo (5) Geldfluss aus der voranschlagswirksamen Gebarung (Saldo 3 + Saldo 4)						0,00	0,00	15.565,87
98 Haushaltsausgleich									
980 Verrechnung zwischen operativer Gebarung und Projekten									
980000 Verrechnung zwischen operativer Gebarung und Projekten									
Operative Gebarung									
SU 21 / 31	Summe Erträge / Einzahlungen operative Gebarung			0,00	0,00	0,00	0,00	0,00	0,00
1/980000-799000	Zuweisungen an Verrechnungsrücklagen 2225 zwischen operativer Gebarung und Projekten			68.500,00					
SU 22 / 32	Summe Aufwendungen / Auszahlungen operative Gebarung			68.500,00	0,00	0,00	0,00	0,00	0,00
SA 0 / SA 1	(0) Nettoergebnis (21 - 22) / (1) Geldfluss operative Gebarung (31 – 32)			-68.500,00	0,00	0,00	0,00	0,00	0,00
SA01	Saldo (01) Haushaltsrücklagen (230 - 240)			0,00	0,00	0,00	0,00	0,00	0,00
SA00	Saldo (00) Nettoergebnis nach Haushaltsrücklagen (Saldo 0 + Saldo 01)			-68.500,00	0,00	0,00			
Investive Gebarung									
SU 33	Summe Einzahlungen investive Gebarung						0,00	0,00	0,00
SU 34	Summe Auszahlungen investive Gebarung						0,00	0,00	0,00
SA2	Saldo (2) Geldfluss aus der Investiven Gebarung (33 – 34)						0,00	0,00	0,00
SA3	Saldo (3) Nettofinanzierungssaldo (Saldo 1 + Saldo 2)						0,00	0,00	0,00
Finanzierungstätigkeit									
SU 35	Summe Einzahlungen aus der Finanzierungstätigkeit						0,00	0,00	0,00
SU 36	Summe Auszahlungen aus der Finanzierungstätigkeit						0,00	0,00	0,00
SA4	Saldo (4) Geldfluss aus der Finanzierungstätigkeit (35 – 36)						0,00	0,00	0,00
SA5	Saldo (5) Geldfluss aus der voranschlagswirksamen Gebarung (Saldo 3 + Saldo 4)						0,00	0,00	0,00

Haushaltspotential (aufbauend auf der Ergebnisrechnung)

MVAG	Mittelverwendungs- und -aufbringungsgruppen	Mittelaufbringung	Mittelverwendung	Saldo
211	Erträge aus der operativen Verwaltungstätigkeit	2.157.100,00		
212	Erträge aus Transfers	271.200,00		
213	Finanzerträge	4.500,00		
Summe Erträge (SU 21)		2.432.800,00		
2117	Nicht finanzierungswirksame operative Erträge (Auflösung von Rückstellungen und Aktivierte Eigenleistungen)			
2127	Nicht finanzierungswirksamer Transferertrag (Auflösung von Investitionszuschüssen)	-80.300,00		
2136	Sonstige nicht finanzierungswirksame Finanzerträge (Auflösung von RS Bewertung von Beteiligungen und aktiven Finanzinstrumenten)			
Nicht finanzwirksame Erträge		-80.300,00		
Finanzwirksame Erträge		2.352.500,00		
221	Personalaufwand		339.000,00	
222	Sachaufwand		1.191.400,00	
223	Transferaufwand		692.100,00	
224	Finanzaufwand		84.400,00	
Summe Aufwendungen (SU 22)			2.306.900,00	
2214	Nicht finanzierungswirksamer Personalaufwand (Dotierung RS für Abfertigungen, Jubiläum u. nicht konsumierte Urlaube)		-700,00	
2226	Nicht finanzierungswirksamer Sachaufwand (inkl. Abschreibungen, Dotierung von RS Prozess, ausstehende Rechnungen)		-392.400,00	
2237	Nicht finanzierungswirksamer Transferaufwand (Dotierungen von RS f. Pensionen)			
2245	Nicht finanzierungswirksamer Finanzaufwand (Wertberichtigungen zu Finanzinstrumenten, Aufwendungen aus der Bewertung von Beteiligungen)			
Nicht finanzwirksame Aufwendungen			-393.100,00	
Finanzwirksame Aufwendungen			1.913.800,00	
Finanzwirksames Ergebnis		2.352.500,00	1.913.800,00	438.700,00

MVAG	Mittelverwendungs- und -aufbringungsgruppen	Mittelaufbringung	Mittelverwendung	Saldo
332	Einzahlungen aus der Rückzahlung von Darlehen sowie gewährten Vorschüssen (ohne 3325 mit Projektcode - Anzahlungen)			
1141	Vorräte (- Veränderung)			
1142	Gegebene Anzahlungen auf Vorräte (- Veränderung)			
1540	Passive Rechnungsabgrenzung			
	Einzahlungen der Kontengruppe 000-089, die keinem Projekt mit Projektcode 1 zugeordnet sind			
	Einzahlungen der Kontengruppe 30, die keinem Projekt mit Projektcode 1 zugeordnet sind	102.700,00		
	- Erträge der Kontogruppe 80 mit Projektcode 1			
2301	Entnahmen von Rücklagen endfälliger Darlehen (Kontengruppe 893)			
Jährliche wiederkehrende Einzahlungen		102.700,00		
36	Auszahlungen aus der Finanzierungstätigkeit (ohne Projektcode 1)		196.900,00	
2401	Zuweisung an Rücklagen endfälliger Darlehen (Kontengruppe 793)			
342	Auszahlungen aus der Gewährung von Darlehen sowie gewährten Vorschüssen (ohne 3425 mit Projektcode - Anzahlungen)			
1141	Vorräte (+ Veränderung)			
1142	Gegebene Anzahlungen auf Vorräte (+ Veränderung)			
1170	Aktive Rechnungsabgrenzung			
	Auszahlungen (Investitionen) der Kontengruppe 000-083, die keinem Projekt mit Projektcode 1 zugeordnet sind		8.300,00	
Jährliche wiederkehrende Auszahlungen			205.200,00	
	Kontengruppe 871, KT der Ergebnisrechnung, mit Projektcode (BZ)	-167.200,00		
Summe Kapitaltransfers der Ergebnisrechnung		-167.200,00		
Jährliches Haushaltspotential		2.288.000,00	2.119.000,00	169.000,00
	Jährliches Haushaltspotential	169.000,00		
	kumuliertes Haushaltspotential zum 31.12.2023 (Vorjahr)			
Verfügbares Haushaltspotential		169.000,00		

MVAG	Mittelverwendungs- und -aufbringungsgruppen	Mittelaufbringung	Mittelverwendung	Saldo
<i>informativ</i>	im verfügbaren Haushaltspotential enthaltene Bedarfszuweisungen zur Liquiditätssteigerung aus Kontogruppe 871, KT der Ergebnisrechnung ohne Projektcode			
<i>informativ</i>	tatsächlicher Liquiditätsbedarf ohne Rücklagenauflösung (Abgang)	169.000,00		
2401	Zuweisungen an Haushaltsrücklagen (Kontengruppe 794)			
2401	Zuweisungen an Haushaltsrücklagen (Kontengruppe 795)			
Jährliche Aufwände für Rücklagen			0,00	
2301	Entnahmen von Haushaltsrücklagen (Kontengruppe 894)			
2301	Entnahmen von Haushaltsrücklagen (Kontengruppe 895)			
Jährliche RL-Erträge f. Investitionen (finanzw.)		0,00		
Endbestand kumuliertes Haushaltspotential		169.000,00	0,00	169.000,00
- Zuweisungen und Umbuchungen an investive Vorhaben			68.500,00	-68.500,00
+ Rückführungen und Umbuchungen von investiven Vorhaben				0,00
Endstand kumuliertes Haushaltspotential nach Berücksichtigung von Zuweisungen und Rückführungen investive Vorhaben		169.000,00	68.500,00	100.500,00

Nachweis der Investitionstätigkeit

Vorhaben	Vorhabensbezeichnung		RA Vorjahre	VA 2023	VA 2024	Plan 2025	Plan 2026	Plan 2027	Plan 2028	Plan Gesamt (gerundet)
Konto	Bezeichnung									
1000030	WVA Raasdorf, BA 06 Erschließung Lange Feldgasse (2020 bis 2099)									
	Auszahlungen - Investitionen - Mittelverwendung		205.326,69	91.200,00	84.000,00	0,00	0,00	0,00	0,00	380.500,00
	Anschaffungs- oder Herstellungskosten		205.326,69	91.200,00	84.000,00	0,00	0,00	0,00	0,00	380.500,00
	5/850007-004000 Wasser- und Abwasserbauten und -anlagen	205.326,69								205.300,00
	5/850007-346000 Investitionsdarlehen von Finanzunternehmen			91.200,00	84.000,00					175.200,00
	Einzahlungen - Finanzierung - Mittelaufbringung		160.000,00	136.500,00	84.000,00	0,00	0,00	0,00	0,00	380.500,00
	Mittel aus Geldfluss aus der operativen Gebarung		0,00	0,00	0,00	0,00	0,00	0,00	0,00	0,00
	Bedarfszuweisungen/KTZ		0,00	84.000,00	84.000,00	0,00	0,00	0,00	0,00	168.000,00
	6/850007+301000 Kapitaltransfers von Ländern, Landesfonds und Landeskammern			84.000,00	84.000,00					168.000,00
	Haushaltsrücklagen/Zahlungsmittelreserven		0,00	0,00	0,00	0,00	0,00	0,00	0,00	0,00
	Sonstige Kapitaltransfers und Subventionen		0,00	52.500,00	0,00	0,00	0,00	0,00	0,00	52.500,00
	6/850007+300000 Kapitaltransfers von Bund, Bundesfonds und Bundeskammern			52.500,00						52.500,00
	Darlehen/Innere Darlehen		160.000,00	0,00	0,00	0,00	0,00	0,00	0,00	160.000,00
	60100/8 WVA BA06 Lange Feldgasse	160.000,00								160.000,00
	Finanzierungsleasing		0,00	0,00	0,00	0,00	0,00	0,00	0,00	0,00
	Veräußerung langfristiges Vermögen und sonstiges		0,00	0,00	0,00	0,00	0,00	0,00	0,00	0,00
Finanzierungsergebnis 1000030			-45.326,69	45.300,00	0,00	0,00	0,00	0,00	0,00	0,00
	<i>inklusive Vorjahre (gerundet)</i>			0,00	0,00	0,00	0,00	0,00	0,00	

Vorhaben	Vorhabensbezeichnung		RA Vorjahre	VA 2023	VA 2024	Plan 2025	Plan 2026	Plan 2027	Plan 2028	Plan Gesamt (gerundet)
Konto	Bezeichnung									
1000032	WVA Raasdorf, BA 07, Mitverlegung im Zuge Verlegung Gasleitungen (2021 bis 209									
Auszahlungen - Investitionen - Mittelverwendung			122.030,64	136.300,00	41.300,00	0,00	0,00	0,00	0,00	299.600,00
Anschaffungs- oder Herstellungskosten			122.030,64	136.300,00	41.300,00	0,00	0,00	0,00	0,00	299.600,00
5/850008-004000	Wasser- und Abwasserbauten und -anlagen		122.030,64	136.300,00						258.300,00
5/850008-346000	Investitionsdarlehen von Finanzunternehmen				41.300,00					41.300,00
Einzahlungen - Finanzierung - Mittelaufbringung			150.000,00	108.300,00	41.300,00	0,00	0,00	0,00	0,00	299.600,00
Mittel aus Geldfluss aus der operativen Gebarung			0,00	0,00	0,00	0,00	0,00	0,00	0,00	0,00
Bedarfszuweisungen/KTZ			0,00	41.300,00	0,00	0,00	0,00	0,00	0,00	41.300,00
6/850008+301000	Kapitaltransfers von Ländern, Landesfonds und Landeskammern			41.300,00						41.300,00
Haushaltsrücklagen/Zahlungsmittelreserven			0,00	0,00	0,00	0,00	0,00	0,00	0,00	0,00
Sonstige Kapitaltransfers und Subventionen			0,00	0,00	41.300,00	0,00	0,00	0,00	0,00	41.300,00
6/850008+300000	Kapitaltransfers von Bund, Bundesfonds und Bundeskammern				41.300,00					41.300,00
Darlehen/Innere Darlehen			150.000,00	67.000,00	0,00	0,00	0,00	0,00	0,00	217.000,00
60100/9	WVA BA07 Mitverlegung Wasserleitung im Zuge		150.000,00	67.000,00						217.000,00
Finanzierungsleasing			0,00	0,00	0,00	0,00	0,00	0,00	0,00	0,00
Veräußerung langfristiges Vermögen und sonstiges			0,00	0,00	0,00	0,00	0,00	0,00	0,00	0,00
Finanzierungsergebnis 1000032			27.969,36	-28.000,00	0,00	0,00	0,00	0,00	0,00	0,00
	<i>inklusive Vorjahre (gerundet)</i>			0,00	0,00	0,00	0,00	0,00	0,00	

Vorhaben	Vorhabensbezeichnung	RA Vorjahre	VA 2023	VA 2024	Plan 2025	Plan 2026	Plan 2027	Plan 2028	Plan Gesamt (gerundet)
Konto	Bezeichnung								
1000034	WVA Raasdorf, BA 09, Sanierung Wasserleitung Altes Dorf (2023 bis 2099)								
Geplante Gesamtkosten:	580.000,00								
Auszahlungen - Investitionen - Mittelverwendung		0,00	580.000,00	0,00	0,00	0,00	0,00	0,00	580.000,00
Anschaffungs- oder Herstellungskosten		0,00	580.000,00	0,00	0,00	0,00	0,00	0,00	580.000,00
5/850009-004000	Wasser- und Abwasserbauten und -anlagen		580.000,00						580.000,00
Einzahlungen - Finanzierung - Mittelaufbringung		0,00	580.000,00	0,00	0,00	0,00	0,00	0,00	580.000,00
Mittel aus Geldfluss aus der operativen Gebarung		0,00	0,00	0,00	0,00	0,00	0,00	0,00	0,00
Bedarfszuweisungen/KTZ		0,00	0,00	0,00	0,00	0,00	0,00	0,00	0,00
Haushaltsrücklagen/Zahlungsmittelreserven		0,00	0,00	0,00	0,00	0,00	0,00	0,00	0,00
Sonstige Kapitaltransfers und Subventionen		0,00	0,00	0,00	0,00	0,00	0,00	0,00	0,00
Darlehen/Innere Darlehen		0,00	580.000,00	0,00	0,00	0,00	0,00	0,00	580.000,00
1687/2	Austausch Wasserleitung, Altes Dorf, WVA BA 09		580.000,00						580.000,00
Finanzierungsleasing		0,00	0,00	0,00	0,00	0,00	0,00	0,00	0,00
Veräußerung langfristiges Vermögen und sonstiges		0,00	0,00	0,00	0,00	0,00	0,00	0,00	0,00
Finanzierungsergebnis 1000034		0,00	0,00	0,00	0,00	0,00	0,00	0,00	0,00
	<i>inklusive Vorjahre (gerundet)</i>		0,00	0,00	0,00	0,00	0,00	0,00	

Vorhaben	Vorhabensbezeichnung	RA Vorjahre	VA 2023	VA 2024	Plan 2025	Plan 2026	Plan 2027	Plan 2028	Plan Gesamt (gerundet)
Konto	Bezeichnung								
1000035	WVA Raasdorf, BA 08, neue Siedlung + Am Bahnhof 8 (2023 bis 2099)								
	Auszahlungen - Investitionen - Mittelverwendung	0,00	132.000,00	6.600,00	0,00	0,00	0,00	0,00	138.600,00
	Anschaffungs- oder Herstellungskosten	0,00	132.000,00	6.600,00	0,00	0,00	0,00	0,00	138.600,00
5/850010-004000	WVA BA 08, neue Siedlung u. Am Bahnhof 8		132.000,00						132.000,00
5/850010-794001	Zuweisung an zweckgebundene Haushaltsrücklagen			6.600,00					6.600,00
	Einzahlungen - Finanzierung - Mittelaufbringung	0,00	132.000,00	6.600,00	0,00	0,00	0,00	0,00	138.600,00
	Mittel aus Geldfluss aus der operativen Gebarung	0,00	0,00	0,00	0,00	0,00	0,00	0,00	0,00
	Bedarfszuweisungen/KTZ	0,00	0,00	6.600,00	0,00	0,00	0,00	0,00	6.600,00
6/850010+301000	Kapitaltransfers von Ländern, Landesfonds und Landeskammern			6.600,00					6.600,00
	Haushaltsrücklagen/Zahlungsmittelreserven	0,00	0,00	0,00	0,00	0,00	0,00	0,00	0,00
	Sonstige Kapitaltransfers und Subventionen	0,00	0,00	0,00	0,00	0,00	0,00	0,00	0,00
	Darlehen/Innere Darlehen	0,00	132.000,00	0,00	0,00	0,00	0,00	0,00	132.000,00
1687/1	Wasser neue Siedlung		132.000,00						132.000,00
	Finanzierungsleasing	0,00	0,00	0,00	0,00	0,00	0,00	0,00	0,00
	Veräußerung langfristiges Vermögen und sonstiges	0,00	0,00	0,00	0,00	0,00	0,00	0,00	0,00
Finanzierungsergebnis 1000035		0,00	0,00	0,00	0,00	0,00	0,00	0,00	0,00
	<i>inklusive Vorjahre (gerundet)</i>		0,00	0,00	0,00	0,00	0,00	0,00	

Vorhaben	Vorhabensbezeichnung		RA Vorjahre	VA 2023	VA 2024	Plan 2025	Plan 2026	Plan 2027	Plan 2028	Plan Gesamt (gerundet)
Konto	Bezeichnung									
1000036	ABA Raasdorf, BA 08, neue Siedlung+ Am Bahnhof 82 (2023 bis 2099)									
Auszahlungen - Investitionen - Mittelverwendung			0,00	300.000,00	0,00	0,00	0,00	0,00	0,00	300.000,00
Anschaffungs- oder Herstellungskosten			0,00	300.000,00	0,00	0,00	0,00	0,00	0,00	300.000,00
5/851010-004000	ABA BA 08, neue Siedlung u. Am Bahnhof 8			300.000,00						300.000,00
Einzahlungen - Finanzierung - Mittelaufbringung			0,00	300.000,00	0,00	0,00	0,00	0,00	0,00	300.000,00
Mittel aus Geldfluss aus der operativen Gebarung			0,00	0,00	0,00	0,00	0,00	0,00	0,00	0,00
Bedarfszuweisungen/KTZ			0,00	0,00	0,00	0,00	0,00	0,00	0,00	0,00
Haushaltsrücklagen/Zahlungsmittelreserven			0,00	0,00	0,00	0,00	0,00	0,00	0,00	0,00
Sonstige Kapitaltransfers und Subventionen			0,00	0,00	0,00	0,00	0,00	0,00	0,00	0,00
Darlehen/Innere Darlehen			0,00	300.000,00	0,00	0,00	0,00	0,00	0,00	300.000,00
1687/3	Kanal neue Siedlung			300.000,00						300.000,00
Finanzierungsleasing			0,00	0,00	0,00	0,00	0,00	0,00	0,00	0,00
Veräußerung langfristiges Vermögen und sonstiges			0,00	0,00	0,00	0,00	0,00	0,00	0,00	0,00
Finanzierungsergebnis 1000036			0,00	0,00	0,00	0,00	0,00	0,00	0,00	0,00
	<i>inklusive Vorjahre (gerundet)</i>			0,00	0,00	0,00	0,00	0,00	0,00	

Vorhaben	Vorhabensbezeichnung	RA Vorjahre	VA 2023	VA 2024	Plan 2025	Plan 2026	Plan 2027	Plan 2028	Plan Gesamt (gerundet)
Konto	Bezeichnung								
1010003	Photovoltaikanlage Gemeindeamt (2023 bis 2099)								
	Geplante Gesamtkosten:		27.300,00						
	Auszahlungen - Investitionen - Mittelverwendung	0,00	32.500,00	27.300,00	0,00	0,00	0,00	0,00	59.800,00
	Anschaffungs- oder Herstellungskosten	0,00	32.500,00	27.300,00	0,00	0,00	0,00	0,00	59.800,00
5/010003-050000	Photovoltaikanlage		32.500,00	27.300,00					59.800,00
	Einzahlungen - Finanzierung - Mittelaufbringung	0,00	32.500,00	27.300,00	0,00	0,00	0,00	0,00	59.800,00
	Mittel aus Geldfluss aus der operativen Gebarung	0,00	0,00	0,00	0,00	0,00	0,00	0,00	0,00
	Bedarfszuweisungen/KTZ	0,00	0,00	0,00	0,00	0,00	0,00	0,00	0,00
	Haushaltsrücklagen/Zahlungsmittelreserven	0,00	23.500,00	18.300,00	0,00	0,00	0,00	0,00	41.800,00
6/010003+894001	Entnahmen von zweckgebundenen Haushaltsrücklagen		23.500,00	18.300,00					41.800,00
	Sonstige Kapitaltransfers und Subventionen	0,00	9.000,00	9.000,00	0,00	0,00	0,00	0,00	18.000,00
6/010003+300000	Kapitaltransfers von Bund, Bundesfonds und Bundeskammern		9.000,00	9.000,00					18.000,00
	Darlehen/Innere Darlehen	0,00	0,00	0,00	0,00	0,00	0,00	0,00	0,00
	Finanzierungsleasing	0,00	0,00	0,00	0,00	0,00	0,00	0,00	0,00
	Veräußerung langfristiges Vermögen und sonstiges	0,00	0,00	0,00	0,00	0,00	0,00	0,00	0,00
Finanzierungsergebnis 1010003		0,00	0,00	0,00	0,00	0,00	0,00	0,00	0,00
	<i>inklusive Vorjahre (gerundet)</i>		0,00	0,00	0,00	0,00	0,00	0,00	

Vorhaben	Vorhabensbezeichnung	RA Vorjahre	VA 2023	VA 2024	Plan 2025	Plan 2026	Plan 2027	Plan 2028	Plan Gesamt (gerundet)
Konto	Bezeichnung								
1380001	Photovoltaikanlage Kulturhaus (2023 bis 2099)								
	Auszahlungen - Investitionen - Mittelverwendung	0,00	32.500,00	32.500,00	0,00	0,00	0,00	0,00	65.000,00
	Anschaffungs- oder Herstellungskosten	0,00	32.500,00	32.500,00	0,00	0,00	0,00	0,00	65.000,00
5/380001-050000	Photovoltaikanlage		32.500,00	32.500,00					65.000,00
	Einzahlungen - Finanzierung - Mittelaufbringung	0,00	32.500,00	32.500,00	0,00	0,00	0,00	0,00	65.000,00
	Mittel aus Geldfluss aus der operativen Gebarung	0,00	0,00	0,00	0,00	0,00	0,00	0,00	0,00
	Bedarfszuweisungen/KTZ	0,00	0,00	0,00	0,00	0,00	0,00	0,00	0,00
	Haushaltsrücklagen/Zahlungsmittelreserven	0,00	23.500,00	23.500,00	0,00	0,00	0,00	0,00	47.000,00
6/380001+894001	Entnahmen von zweckgebundenen Haushaltsrücklagen		23.500,00	23.500,00					47.000,00
	Sonstige Kapitaltransfers und Subventionen	0,00	9.000,00	9.000,00	0,00	0,00	0,00	0,00	18.000,00
6/380001+300000	Kapitaltransfers von Bund, Bundesfonds und Bundeskammern		9.000,00	9.000,00					18.000,00
	Darlehen/Innere Darlehen	0,00	0,00	0,00	0,00	0,00	0,00	0,00	0,00
	Finanzierungsleasing	0,00	0,00	0,00	0,00	0,00	0,00	0,00	0,00
	Veräußerung langfristiges Vermögen und sonstiges	0,00	0,00	0,00	0,00	0,00	0,00	0,00	0,00
Finanzierungsergebnis 1380001		0,00	0,00	0,00	0,00	0,00	0,00	0,00	0,00
	<i>inklusive Vorjahre (gerundet)</i>		0,00	0,00	0,00	0,00	0,00	0,00	

Vorhaben	Vorhabensbezeichnung		RA Vorjahre	VA 2023	VA 2024	Plan 2025	Plan 2026	Plan 2027	Plan 2028	Plan Gesamt (gerundet)
Konto	Bezeichnung									
2000100	sonstige Anschaffungen (2020 bis 2099)									
	Auszahlungen - Investitionen - Mittelverwendung		327.430,61	31.500,00	8.300,00	8.300,00	8.300,00	8.300,00	8.300,00	400.400,00
	Anschaffungs- oder Herstellungskosten		327.430,61	31.500,00	8.300,00	8.300,00	8.300,00	8.300,00	8.300,00	400.400,00
1/010000-020000	Ankauf von Maschinen	960,00		6.000,00	1.000,00	1.000,00	1.000,00	1.000,00	1.000,00	12.000,00
1/010000-040000	Ankauf EDV-Programme			3.000,00	1.000,00	1.000,00	1.000,00	1.000,00	1.000,00	8.000,00
1/010000-042000	Amtsausstattung	8.492,17		3.000,00	1.000,00	1.000,00	1.000,00	1.000,00	1.000,00	16.500,00
1/016000-070000	Aktivierungsfähige Rechte (immaterielle Vermögenswerte)	8.460,00								8.500,00
1/031000-070000	Aktivierungsfähige Rechte (immaterielle Vermögenswerte)	22.752,00								22.800,00
1/240000-042000	Ausstattung Kiga-Bus			2.200,00						2.200,00
1/262000-050000	Spiel- und Sportanlagen			500,00	500,00	500,00	500,00	500,00	500,00	3.000,00
1/269000-006000	Sonstige Grundstückseinrichtungen			13.500,00						13.500,00
1/380000-040000	Musikinstrumente	359,00		300,00	300,00	300,00	300,00	300,00	300,00	2.200,00
1/380000-042000	Amts-, Betriebs- und Geschäftsausstattung	4.968,77		1.000,00	1.000,00	1.000,00	1.000,00	1.000,00	1.000,00	11.000,00
1/612000-050000	Sonderanlagen	2.036,40			1.000,00	1.000,00	1.000,00	1.000,00	1.000,00	7.000,00
1/640000-050000	Ankauf von Verkehrszeichen etc.	16.882,51		1.000,00	1.500,00	1.500,00	1.500,00	1.500,00	1.500,00	25.400,00
1/649000-010000	Autobuswartehäuschen	9.424,80								9.400,00
1/771000-042000	Ausstattung Landesausstellung 2022	1.624,98								1.600,00
1/815000-042000	Amts-, Betriebs- und Geschäftsausstattung	582,00								600,00
1/820000-020000	Maschinen und maschinelle Anlagen	378,00								400,00
1/820000-030000	Werkzeuge und sonstige Erzeugungsmittel	7.023,80		1.000,00	1.000,00	1.000,00	1.000,00	1.000,00	1.000,00	13.000,00
1/820000-040000	Fahrzeuge	16.223,39								16.200,00
1/840000-001000	Unbebaute Grundstücke	213.633,44								213.600,00
1/859000-050000	Sonderanlagen	13.629,35								13.600,00
	Einzahlungen - Finanzierung - Mittelaufbringung		259.920,00	0,00	0,00	0,00	0,00	0,00	0,00	259.900,00
	Mittel aus Geldfluss aus der operativen Gebarung		0,00	0,00	0,00	0,00	0,00	0,00	0,00	0,00
	Bedarfszuweisungen/KTZ		0,00	0,00	0,00	0,00	0,00	0,00	0,00	0,00
	Haushaltsrücklagen/Zahlungsmittelreserven		0,00	0,00	0,00	0,00	0,00	0,00	0,00	0,00
	Sonstige Kapitaltransfers und Subventionen		0,00	0,00	0,00	0,00	0,00	0,00	0,00	0,00
	Darlehen/Innere Darlehen		0,00	0,00	0,00	0,00	0,00	0,00	0,00	0,00
	Finanzierungsleasing		0,00	0,00	0,00	0,00	0,00	0,00	0,00	0,00

Vorhaben	Vorhabensbezeichnung		RA Vorjahre	VA 2023	VA 2024	Plan 2025	Plan 2026	Plan 2027	Plan 2028	Plan Gesamt (gerundet)
Konto	Bezeichnung									
Veräußerung langfristiges Vermögen und sonstiges			259.920,00	0,00	0,00	0,00	0,00	0,00	0,00	259.900,00
2/840000+801000	Veräußerungen von Grundstücken und Grundstückseinrichtungen		259.920,00							259.900,00
Finanzierungsergebnis 2000100			-67.510,61	-31.500,00	-8.300,00	-8.300,00	-8.300,00	-8.300,00	-8.300,00	-140.500,00
	<i>inklusive Vorjahre (gerundet)</i>			-99.000,00	-107.300,00	-115.600,00	-123.900,00	-132.200,00	-140.500,00	

Vorhaben	Vorhabensbezeichnung		RA Vorjahre	VA 2023	VA 2024	Plan 2025	Plan 2026	Plan 2027	Plan 2028	Plan Gesamt (gerundet)
Konto	Bezeichnung									
1000005	Straßen-u.Wegebau Raasdorf (1999 bis 2099)									
	Auszahlungen - Investitionen - Mittelverwendung		1.400.290,76	755.700,00	200.000,00	200.000,00	200.000,00	200.000,00	200.000,00	3.156.000,00
	Anschaffungs- oder Herstellungskosten		1.400.290,76	755.700,00	200.000,00	200.000,00	200.000,00	200.000,00	200.000,00	3.156.000,00
5/612000-001000	Grundankauf Radweg Wien (L2)			60.000,00						60.000,00
5/612000-002000	Errichtung der Gemeindestraßen	690.003,60		329.700,00	200.000,00	200.000,00	200.000,00	200.000,00	200.000,00	2.019.700,00
5/612000-002100	Radwege	56.288,49		366.000,00						422.300,00
5/612000-729910	Sonstige Aufwendungen	38.558,17								38.600,00
5/612000-729912	Zuführung an Vorhaben 710000	7.748,49								7.700,00
5/612000-729913	Rückführung operative Gebarung	187.796,01								187.800,00
5/612000-729914	Zuführung an Vorhaben 1815001	19.896,00								19.900,00
5/612000-795001	Zuweisung an allgemeine Haushaltsrücklagen	400.000,00								400.000,00
	Einzahlungen - Finanzierung - Mittelaufbringung		1.535.996,06	620.000,00	200.000,00	200.000,00	200.000,00	200.000,00	200.000,00	3.156.000,00
	Mittel aus Geldfluss aus der operativen Gebarung		775.021,74	132.000,00	60.000,00	60.000,00	60.000,00	60.000,00	60.000,00	1.207.000,00
6/612000+829910	Sonstige Erträge			132.000,00						132.000,00
6/612000+829960	Übernahme IST-Überschuss RA 2019	121.023,07								121.000,00
6/612000+829961	Sonstige Einnahme IST-Überschuss RA 2019	653.998,67								654.000,00
6/612000+899000	Entnahmen aus Verrechnungsrücklagen zwischen operativer Gebarung und Projekten				60.000,00	60.000,00	60.000,00	60.000,00	60.000,00	300.000,00
	Bedarfszuweisungen/KTZ		655.000,00	284.000,00	140.000,00	140.000,00	140.000,00	140.000,00	140.000,00	1.639.000,00
6/612000+301000	Kapitaltransfers von Ländern, Landesfonds und Landeskammern	15.000,00		144.000,00						159.000,00
6/612000+871000	Bedarfszuweisung	440.000,00		140.000,00	140.000,00	140.000,00	140.000,00	140.000,00	140.000,00	1.280.000,00
6/612000+871200	Sonderbedarfszuweisung Land NÖ	200.000,00								200.000,00
	Haushaltsrücklagen/Zahlungsmittelreserven		0,00	60.000,00	0,00	0,00	0,00	0,00	0,00	60.000,00
6/612000+894001	Entnahmen von zweckgebundenen Haushaltsrücklagen			60.000,00						60.000,00
	Sonstige Kapitaltransfers und Subventionen		105.974,32	144.000,00	0,00	0,00	0,00	0,00	0,00	250.000,00
6/612000+300000	Kapitaltransfer von Bund, Bundesfonds und Bundeskammern	67.827,87		144.000,00						211.800,00
6/612000+305000	Kapitaltransfers Umweltfonds Flughafen Wien	23.146,45								23.100,00
6/612000+861200	Beihilfe aus Mitteln der Raumordnung	15.000,00								15.000,00

Vorhaben	Vorhabensbezeichnung								Plan Gesamt
Konto	Bezeichnung	RA Vorjahre	VA 2023	VA 2024	Plan 2025	Plan 2026	Plan 2027	Plan 2028	(gerundet)
	Darlehen/Innere Darlehen	0,00	0,00	0,00	0,00	0,00	0,00	0,00	0,00
	Finanzierungsleasing	0,00	0,00	0,00	0,00	0,00	0,00	0,00	0,00
	Veräußerung langfristiges Vermögen und sonstiges	0,00	0,00	0,00	0,00	0,00	0,00	0,00	0,00
Finanzierungsergebnis 1000005		135.705,30	-135.700,00	0,00	0,00	0,00	0,00	0,00	0,00
	<i>inklusive Vorjahre (gerundet)</i>		0,00	0,00	0,00	0,00	0,00	0,00	

Vorhaben	Vorhabensbezeichnung		RA Vorjahre	VA 2023	VA 2024	Plan 2025	Plan 2026	Plan 2027	Plan 2028	Plan Gesamt (gerundet)
Konto	Bezeichnung									
1000007	Forstw. Wegebau Raasdorf (1999 bis 2099)									
	Auszahlungen - Investitionen - Mittelverwendung		56.074,90	13.000,00	13.000,00	13.000,00	13.000,00	13.000,00	13.000,00	134.100,00
	Anschaffungs- oder Herstellungskosten		56.074,90	13.000,00	13.000,00	13.000,00	13.000,00	13.000,00	13.000,00	134.100,00
5/710000-002000	Güterwegebau		56.074,90	13.000,00	13.000,00	13.000,00	13.000,00	13.000,00	13.000,00	134.100,00
	Einzahlungen - Finanzierung - Mittelaufbringung		56.074,90	13.000,00	13.000,00	13.000,00	13.000,00	13.000,00	13.000,00	134.100,00
	Mittel aus Geldfluss aus der operativen Gebarung		42.349,90	8.500,00	8.500,00	8.500,00	8.500,00	8.500,00	8.500,00	93.300,00
6/710000+829910	Sonstige Erträge		42.349,90	8.500,00						50.800,00
6/710000+899000	Entnahmen aus Verrechnungsrücklagen zwischen operativer Gebarung und Projekten				8.500,00	8.500,00	8.500,00	8.500,00	8.500,00	42.500,00
	Bedarfszuweisungen/KTZ		9.975,00	4.500,00	4.500,00	4.500,00	4.500,00	4.500,00	4.500,00	37.000,00
6/710000+301000	Abt. Güterwege-Förderung		6.300,00	2.300,00	2.300,00	2.300,00	2.300,00	2.300,00	2.300,00	20.100,00
6/710000+871000	Bedarfszuweisung		3.675,00	2.200,00	2.200,00	2.200,00	2.200,00	2.200,00	2.200,00	16.900,00
	Haushaltsrücklagen/Zahlungsmittelreserven		0,00	0,00	0,00	0,00	0,00	0,00	0,00	0,00
	Sonstige Kapitaltransfers und Subventionen		3.750,00	0,00	0,00	0,00	0,00	0,00	0,00	3.800,00
6/710000+861000	Abt. Güterwege- Förderung		3.750,00							3.800,00
	Darlehen/Innere Darlehen		0,00	0,00	0,00	0,00	0,00	0,00	0,00	0,00
	Finanzierungsleasing		0,00	0,00	0,00	0,00	0,00	0,00	0,00	0,00
	Veräußerung langfristiges Vermögen und sonstiges		0,00	0,00	0,00	0,00	0,00	0,00	0,00	0,00
Finanzierungsergebnis 1000007			0,00	0,00	0,00	0,00	0,00	0,00	0,00	0,00
<i>inklusive Vorjahre (gerundet)</i>				0,00	0,00	0,00	0,00	0,00	0,00	

Vorhaben	Vorhabensbezeichnung		RA Vorjahre	VA 2023	VA 2024	Plan 2025	Plan 2026	Plan 2027	Plan 2028	Plan Gesamt (gerundet)
Konto	Bezeichnung									
1164001	Ankauf FF-Auto (2018 bis 2099)									
Erläuterungen zum Vorhaben:										
Beschluss GR-Sitzung vom 6.10.2022, TO-Pkt. 14										
Auszahlungen - Investitionen - Mittelverwendung			0,00	251.000,00	251.000,00	0,00	0,00	0,00	0,00	502.000,00
Anschaffungs- oder Herstellungskosten			0,00	251.000,00	251.000,00	0,00	0,00	0,00	0,00	502.000,00
5/164000-040000	Fahrzeuge			251.000,00	251.000,00					502.000,00
Einzahlungen - Finanzierung - Mittelaufbringung			0,00	251.000,00	251.000,00	0,00	0,00	0,00	0,00	502.000,00
Mittel aus Geldfluss aus der operativen Gebarung			0,00	25.000,00	0,00	0,00	0,00	0,00	0,00	25.000,00
6/164000+828000	UST-Rückvergütung			25.000,00						25.000,00
Bedarfszuweisungen/KTZ			0,00	38.500,00	63.500,00	0,00	0,00	0,00	0,00	102.000,00
6/164000+301000	Kapitaltransfers von Ländern, Landesfonds und Landeskammern			38.500,00	38.500,00					77.000,00
6/164000+871000	Kapitaltransfers aus Gemeinde-Bedarfszuweisungsmittel				25.000,00					25.000,00
Haushaltsrücklagen/Zahlungsmittelreserven			0,00	187.500,00	187.500,00	0,00	0,00	0,00	0,00	375.000,00
6/164000+894001	Entnahmen von zweckgebundenen Haushaltsrücklagen			187.500,00	187.500,00					375.000,00
Sonstige Kapitaltransfers und Subventionen			0,00	0,00	0,00	0,00	0,00	0,00	0,00	0,00
Darlehen/Innere Darlehen			0,00	0,00	0,00	0,00	0,00	0,00	0,00	0,00
Finanzierungsleasing			0,00	0,00	0,00	0,00	0,00	0,00	0,00	0,00
Veräußerung langfristiges Vermögen und sonstiges			0,00	0,00	0,00	0,00	0,00	0,00	0,00	0,00
Finanzierungsergebnis 1164001			0,00	0,00	0,00	0,00	0,00	0,00	0,00	0,00
	<i>inklusive Vorjahre (gerundet)</i>			0,00	0,00	0,00	0,00	0,00	0,00	

Salden Finanzierungsergebnisse		RA Vorjahre	VA 2023	VA 2024	Plan 2025	Plan 2026	Plan 2027	Plan 2028	Plan Gesamt (gerundet)
1000030	WVA Raasdorf, BA 06 Erschließung Lange Feldgasse								
	Auszahlungen - Investitionen - Mittelverwendung	205.326,69	91.200,00	84.000,00	0,00	0,00	0,00	0,00	380.500,00
	Einzahlungen - Finanzierung - Mittelherkunft	160.000,00	136.500,00	84.000,00	0,00	0,00	0,00	0,00	380.500,00
		-45.326,69	45.300,00	0,00	0,00	0,00	0,00	0,00	0,00
	<i>inklusive Vorjahre (gerundet)</i>		0,00	0,00	0,00	0,00	0,00	0,00	
1000032	WVA Raasdorf, BA 07, Mitverlegung im Zuge Verlegun								
	Auszahlungen - Investitionen - Mittelverwendung	122.030,64	136.300,00	41.300,00	0,00	0,00	0,00	0,00	299.600,00
	Einzahlungen - Finanzierung - Mittelherkunft	150.000,00	108.300,00	41.300,00	0,00	0,00	0,00	0,00	299.600,00
		27.969,36	-28.000,00	0,00	0,00	0,00	0,00	0,00	0,00
	<i>inklusive Vorjahre (gerundet)</i>		0,00	0,00	0,00	0,00	0,00	0,00	
1000034	WVA Raasdorf, BA 09, Sanierung Wasserleitung Altes								
	Auszahlungen - Investitionen - Mittelverwendung	0,00	580.000,00	0,00	0,00	0,00	0,00	0,00	580.000,00
	Einzahlungen - Finanzierung - Mittelherkunft	0,00	580.000,00	0,00	0,00	0,00	0,00	0,00	580.000,00
		0,00	0,00	0,00	0,00	0,00	0,00	0,00	0,00
	<i>inklusive Vorjahre (gerundet)</i>		0,00	0,00	0,00	0,00	0,00	0,00	
1000035	WVA Raasdorf, BA 08, neue Siedlung + Am Bahnhof 8								
	Auszahlungen - Investitionen - Mittelverwendung	0,00	132.000,00	6.600,00	0,00	0,00	0,00	0,00	138.600,00
	Einzahlungen - Finanzierung - Mittelherkunft	0,00	132.000,00	6.600,00	0,00	0,00	0,00	0,00	138.600,00
		0,00	0,00	0,00	0,00	0,00	0,00	0,00	0,00
	<i>inklusive Vorjahre (gerundet)</i>		0,00	0,00	0,00	0,00	0,00	0,00	
1000036	ABA Raasdorf, BA 08, neue Siedlung+ Am Bahnhof 82								
	Auszahlungen - Investitionen - Mittelverwendung	0,00	300.000,00	0,00	0,00	0,00	0,00	0,00	300.000,00
	Einzahlungen - Finanzierung - Mittelherkunft	0,00	300.000,00	0,00	0,00	0,00	0,00	0,00	300.000,00
		0,00	0,00	0,00	0,00	0,00	0,00	0,00	0,00
	<i>inklusive Vorjahre (gerundet)</i>		0,00	0,00	0,00	0,00	0,00	0,00	
1010003	Photovoltaikanlage Gemeindeamt (2023 bis 2099)								
	Auszahlungen - Investitionen - Mittelverwendung	0,00	32.500,00	27.300,00	0,00	0,00	0,00	0,00	59.800,00
	Einzahlungen - Finanzierung - Mittelherkunft	0,00	32.500,00	27.300,00	0,00	0,00	0,00	0,00	59.800,00
		0,00	0,00	0,00	0,00	0,00	0,00	0,00	0,00
	<i>inklusive Vorjahre (gerundet)</i>		0,00	0,00	0,00	0,00	0,00	0,00	

Salden Finanzierungsergebnisse		RA Vorjahre	VA 2023	VA 2024	Plan 2025	Plan 2026	Plan 2027	Plan 2028	Plan Gesamt (gerundet)
1380001	Photovoltaikanlage Kulturhaus (2023 bis 2099)								
	Auszahlungen - Investitionen - Mittelverwendung	0,00	32.500,00	32.500,00	0,00	0,00	0,00	0,00	65.000,00
	Einzahlungen - Finanzierung - Mittelherkunft	0,00	32.500,00	32.500,00	0,00	0,00	0,00	0,00	65.000,00
		0,00	0,00	0,00	0,00	0,00	0,00	0,00	0,00
	<i>inklusive Vorjahre (gerundet)</i>		0,00	0,00	0,00	0,00	0,00	0,00	
Saldo Investive Einzelvorhaben		-17.357,33	17.300,00	0,00	0,00	0,00	0,00	0,00	-100,00
	<i>inklusive Vorjahre (gerundet)</i>		-100,00	-100,00	-100,00	-100,00	-100,00	-100,00	
2000100	sonstige Anschaffungen (2020 bis 2099)								
	Auszahlungen - Investitionen - Mittelverwendung	327.430,61	31.500,00	8.300,00	8.300,00	8.300,00	8.300,00	8.300,00	400.400,00
	Einzahlungen - Finanzierung - Mittelherkunft	259.920,00	0,00	0,00	0,00	0,00	0,00	0,00	259.900,00
		-67.510,61	-31.500,00	-8.300,00	-8.300,00	-8.300,00	-8.300,00	-8.300,00	-140.500,00
	<i>inklusive Vorjahre (gerundet)</i>		-99.000,00	-107.300,00	-115.600,00	-123.900,00	-132.200,00	-140.500,00	
Saldo Sonstige Investitionen		-67.510,61	-31.500,00	-8.300,00	-8.300,00	-8.300,00	-8.300,00	-8.300,00	-140.500,00
	<i>inklusive Vorjahre (gerundet)</i>		-99.000,00	-107.300,00	-115.600,00	-123.900,00	-132.200,00	-140.500,00	
1000005	Straßen-u.Wegebau Raasdorf (1999 bis 2099)								
	Auszahlungen - Investitionen - Mittelverwendung	1.400.290,76	755.700,00	200.000,00	200.000,00	200.000,00	200.000,00	200.000,00	3.156.000,00
	Einzahlungen - Finanzierung - Mittelherkunft	1.535.996,06	620.000,00	200.000,00	200.000,00	200.000,00	200.000,00	200.000,00	3.156.000,00
		135.705,30	-135.700,00	0,00	0,00	0,00	0,00	0,00	0,00
	<i>inklusive Vorjahre (gerundet)</i>		0,00	0,00	0,00	0,00	0,00	0,00	
1000007	Forstw. Wegebau Raasdorf (1999 bis 2099)								
	Auszahlungen - Investitionen - Mittelverwendung	56.074,90	13.000,00	13.000,00	13.000,00	13.000,00	13.000,00	13.000,00	134.100,00
	Einzahlungen - Finanzierung - Mittelherkunft	56.074,90	13.000,00	13.000,00	13.000,00	13.000,00	13.000,00	13.000,00	134.100,00
		0,00	0,00	0,00	0,00	0,00	0,00	0,00	0,00
	<i>inklusive Vorjahre (gerundet)</i>		0,00	0,00	0,00	0,00	0,00	0,00	
1164001	Ankauf FF-Auto (2018 bis 2099)								
	Auszahlungen - Investitionen - Mittelverwendung	0,00	251.000,00	251.000,00	0,00	0,00	0,00	0,00	502.000,00
	Einzahlungen - Finanzierung - Mittelherkunft	0,00	251.000,00	251.000,00	0,00	0,00	0,00	0,00	502.000,00
		0,00	0,00	0,00	0,00	0,00	0,00	0,00	0,00
	<i>inklusive Vorjahre (gerundet)</i>		0,00	0,00	0,00	0,00	0,00	0,00	
Saldo Investive Einzelvorhaben		135.705,30	-135.700,00	0,00	0,00	0,00	0,00	0,00	0,00
	<i>inklusive Vorjahre (gerundet)</i>		0,00	0,00	0,00	0,00	0,00	0,00	
Saldo der gesamten Investitionstätigkeit		50.837,36	-149.900,00	-8.300,00	-8.300,00	-8.300,00	-8.300,00	-8.300,00	-140.600,00
	<i>inklusive Vorjahre (gerundet)</i>		-99.100,00	-107.400,00	-115.700,00	-124.000,00	-132.300,00	-140.600,00	

Personaldaten iSd ÖStp (Anlage 4)

Gruppe 1 - gesamt	Dienstverhältnis zu Gemeinde, dienstleistend in einer Dienststelle, bezahlt aus dem Budget von Gemeinde		Personalaufwendungen				
	Köpfe ³⁾	VBÄ ³⁾	davon melden Gemeinden optional				gesamt
			Bezüge (Unterklasse 50-52)	Nebengebühren (Unterklasse 56)	Dienstgeber- beiträge (Unterklasse 58)	Weitere Aufwendungen	Kontenklasse 5 ²⁾
Beamteninnen und Beamte	k.A.	k.A.	0,00				
Vertragsbedienstete	6,00	k.A.	180.600,00				
KV-Bedienstete (Kollektivvertrag)	k.A.	k.A.	85.300,00				
Nicht zuordenbar	k.A.	k.A.					
Summe	6,00	k.A.	265.900,00	6.700,00	65.700,00	0,00	338.300,00
darunter (Teilmengen der Gruppe 1)			Länder und Gemeinden melden optional				
	Köpfe ³⁾	VBÄ ³⁾	Bezüge (Unterklasse 50-52)	Nebengebühren (Unterklasse 56)	Dienstgeber- beiträge (Unterklasse 58)	Weitere Aufwendungen	Kontenklasse 5 ²⁾
Musikschullehrerinnen und -lehrer	k.A.	k.A.					
Elementarpädagoginnen und -pädagogen	k.A.	k.A.					
Bedienstete nicht-ausgliederter Krankenanstalten	k.A.	k.A.					
Lehrlinge	k.A.	k.A.					
Summe	k.A.	k.A.					

Gruppe 2 - gesamt	Dienstverhältnis zu Gemeinde, nicht dienstleistend bei Gemeinde ¹⁴ , bezahlt aus dem Budget von Gemeinde		Personalaufwendungen				
			davon melden Gemeinden optional				gesamt
	Köpfe ³⁾	VBÄ ³⁾	Bezüge (Unterklasse 50-52)	Nebengebühren (Unterklasse 56)	Dienstgeber- beiträge (Unterklasse 58)	Weitere Aufwendungen	Kontenklasse 5 ²⁾
Beamtinnen und Beamte	k.A.	k.A.					
Vertragsbedienstete	k.A.	k.A.					
Nicht zuordenbar	k.A.	k.A.					
Summe	k.A.	k.A.					

Beamtinnen und Beamte - Pensionistinnen und Pensionisten zum 31.12.2024			
	Köpfe ³⁾	Ø-Pensions- höhe / Mt. ⁴⁾	
Ruhegenussbezieherinnen und -bezieher			
Hinterbliebene ⁵⁾			
Neue Ruhegenussbezieherinnen und -bezieher im Bezugsjahr 2024			
	Köpfe ³⁾	Ø-Pensions- antrittsalter	Ø-Pensions- höhe / Mt. ⁴⁾
Alterspension ⁶⁾			
Dienstunfähigkeit ⁷⁾			
vorzeitige Pensionierung mit Abschlag ⁸⁾			
vorzeitige Pensionierung ohne Abschlag ⁹⁾			
Pensionierungen gesamt	0,0	0,0	0,0
Gesamter Pensionsaufwand für das Bezugsjahr 2024	8.700,00		
<div>1) gemäß den Vorgaben in Artikel 14 Abs. 2 lit. c ÖStP 2012</div> <div>2) Personalrückstellungen und Sachbezüge sind in diese Anlage nicht aufzunehmen</div> <div>3) Aus Datenschutzgründen wird dieses Feld erst ab 6 betroffenen Personen ausgewiesen</div> <div>4) Durchschnittspension im Dezember laut Personalstatistik-Festlegungen ohne Sonderzahlungen, ohne Pflegegeld und ohne sonstige Transferleistungen; brutto</div> <div>5) Witwen-, Witwer-, Waisenversorgungsbezüge und vergleichbare Leistungen</div> <div>6) Ruhebezüge aufgrund eines Übertritts in den Ruhestand oder einer vergleichbaren Regelung iSd § 13 BDG 1979</div> <div>7) Ruhebezüge aufgrund einer Ruhestandsversetzung wegen dauernder Dienstunfähigkeit iSd § 14 BDG 1979</div> <div>8) Ruhebezüge aufgrund einer vorzeitigen Ruhestandsversetzung mit Abschlag iSd §§ 15b, 15c oder 236d BDG 1979</div> <div>9) Ruhebezüge aufgrund einer vorzeitigen Ruhestandsversetzung ohne Abschlag</div> <div>10) Inkl. Musikschullehrerinnen und -lehrer sowie Elementarpädagoginnen und -pädagogen</div> <div>11) Darunter sind Personalgestellungen bei Beteiligungen iSd § 23 VRV 2015 sowie sonstige Personalgestellungen, zB bei anderen Gebietskörperschaften und Körperschaften öffentlichen Rechts zu verstehen.</div>			

Nachweis über Transferzahlungen (Anlage 6a)

Haushaltskonto	Bezeichnung Ansatz	Bezeichnung Post	Summe Einzahlungen	Summe Auszahlungen
Transferzahlungen von/an Bund, Bundesfonds, Bundeskammern				
	Gesamtsumme Transferzahlungen von/an Bund, Bundesfonds, Bundeskammern		13.100,00	0,00
	Summe Kapitaltransfers		9.600,00	0,00
	Summe Transfers		3.500,00	0,00
2/021000+816300	Statistik Raasdorf	Ersatz f. stat. Erhebungen	100,00	
2/850000+300000	Öffentliche Einrichtungen Wasserversorgung	Kapitaltransfers von Bund, Bundesfonds und Bundeskammern	6.200,00	
2/850000+860000	Öffentliche Einrichtungen Wasserversorgung	Annuitätenzuschuss Kommunal Kredit AG	200,00	
2/851000+300000	Abwasserbeseitigung Raasdorf	Kapitaltransfers von Bund, Bundesfonds und Bundeskammern	3.400,00	
2/941000+860000	laufende Transferzahlungen von Bund und Forste	Finanzzuweisung d. Bundes	3.200,00	
Transferzahlungen von/an Länder, Landesfonds, Landesammern				
	Gesamtsumme Transferzahlungen von/an Länder, Landesfonds, Landesammern		1.009.200,00	440.400,00
	Summe Kapitaltransfers		93.000,00	0,00
	Summe Transfers		916.200,00	440.400,00
2/850000+301000	Öffentliche Einrichtungen Wasserversorgung	Kapitaltransfers von Ländern, Landesfonds und Landesammern	100,00	
2/875000+861000	Straßenverkehrsbetriebe	Förderung NÖ Landesregierung	4.000,00	
2/925000+859400	Ertragsanteile Raasdorf	Abg.Ertrg. Bev-Schl. (inkl. KEST)	745.000,00	
6/164000+871000	Förderung der Brandbekämpfung und Brandverhütung Raasdorf	Kapitaltransfers aus Gemeinde-Bedarfszuweisungsmittel	25.000,00	
6/612000+871000	Straßenbau Raasdorf	Bedarfszuweisung	140.000,00	
6/710000+301000	Forstwirtschaftlicher Wegebau Raasdorf	Abt. Güterwege-Förderung	2.300,00	
6/710000+871000	Forstwirtschaftlicher Wegebau Raasdorf	Bedarfszuweisung	2.200,00	
6/850007+301000	WVA BA 06 Lange Feldgasse	Kapitaltransfers von Ländern, Landesfonds und Landesammern	84.000,00	
6/850010+301000	Betriebe der Wasserversorgung	Kapitaltransfers von Ländern, Landesfonds und Landesammern	6.600,00	
1/419000-751000	Soziale Wohlfahrt Raasdorf	Transfers an Länder, Landesfonds und Landesammern		1.500,00
1/419000-751100	Soziale Wohlfahrt Raasdorf	Sozialhilfeumlage		163.100,00
1/439000-751000	Jugendwohlfahrt Raasdorf	Jugendwohlfahrt- Umlage		30.100,00
1/510000-751000	Gesundheitsdienst Raasdorf	Beitrag an Pensionsverband		2.600,00
1/562000-752000	Krankenanstalten Raasdorf	NÖKAS (Zweckaufwand)		243.100,00
Transferzahlungen von/an Gemeinden, Gemeindeverbände, Gemeindefonds				
	Gesamtsumme Transferzahlungen von/an Gemeinden, Gemeindeverbände, Gemeindefonds		0,00	207.300,00
	Summe Kapitaltransfers		0,00	0,00
	Summe Transfers		0,00	207.300,00
1/022000-752000	Standesamt Raasdorf	Standesamt- und Staatsbürgerschaftsbeitrag		4.500,00
1/211000-752000	Volksschulen	Schulumlage Volksschule		64.000,00
1/212000-752000	Mittelschulen	Schulumlagen Mittelschule		18.000,00
1/214000-752000	Polytechnische Schulen	Schulumlagen Poly		1.000,00
1/240000-752000	Kindergärten Raasdorf	Kindergartenbeitrag Glinzendorf		103.000,00

Haushaltskonto	Bezeichnung Ansatz	Bezeichnung Post	Summe Einzahlungen	Summe Auszahlungen
Transferzahlungen von/an Gemeinden, Gemeindeverbände, Gemeindefonds				
	Gesamtsumme Transferzahlungen von/an Gemeinden, Gemeindeverbände, Gemeindefonds		0,00	207.300,00
	Summe Kapitaltransfers		0,00	0,00
	Summe Transfers		0,00	207.300,00
1/320000-752000	Musikschule	Transfers an Gemeinden, Gemeindeverbände (ohne marktbestimmte Tätigkeit) und Gemeindefonds		15.000,00
1/631000-752000	Wasserschutzbau Raasdorf	Beiträge an Wasserver- bände (Rußbach)		1.800,00
Transferzahlungen von/an Sozialversicherungsträger				
	Gesamtsumme Transferzahlungen von/an Sozialversicherungsträger		0,00	0,00
	Summe Kapitaltransfers		0,00	0,00
	Summe Transfers		0,00	0,00
Transferzahlungen von/an sonst. Träger des öffentlichen Rechts				
	Gesamtsumme Transferzahlungen von/an sonst. Träger des öffentlichen Rechts		0,00	0,00
	Summe Kapitaltransfers		0,00	0,00
	Summe Transfers		0,00	0,00
Gesamtsumme			1.022.300,00	647.700,00

Nachweis über Haushaltsrücklagen und Zahlungsmittelreserven
(Anlage 6b)

Haushaltsrücklagen			Rücklagenstand				Zahlungsmittelreserven		
Nr.	Verwendungszweck	Ansatz	31.12.2023	Zuweisungen	Entnahmen	Rücklagenstand 31.12.2024	31.12.2023	31.12.2024	Konto-/Sparbuchnummer
8/9990934/00001	Sparbuch Marchfelder Bank Nr. 77434380000; RL Ankauf FF-Fahrzeug (ZW 163)	163000	283.700,00		187.500,00	96.200,00	303.727,74	303.727,74	ZW 163 294163
8/9990934/00002	Sparbuch Marchfelder Bank Nr. 77434200000; RL Bauarbeiten/Gemeindehäuser	853000	251.300,00		41.800,00	209.500,00	251.297,12	251.297,12	ZW 853 294853
8/9990934/00007	Raika RL Grund/Gebäudeankauf, Kto. 50 0031 0433 (ZW 8401)	840000	338.300,00			338.300,00	398.252,48	398.252,48	ZW 8401 294841 AT06 3261 4050 0031 0433
8/9990934/00008	Rücklage WVA	850000	0,00	6.600,00		6.600,00			ZW 850 294850
Zweckgebundene Haushaltsrücklagen			873.300,00	6.600,00	229.300,00	650.600,00	953.277,34	953.277,34	
8/9990935/00005	Raika RL Allgemein, Kto. 51 0031 0433 (ZW 105)	912000	351.200,00			351.200,00	351.200,54	351.200,54	ZW 105 295105 AT50 3261 4051 0031 0433
8/9990935/00006	Festgeldveranlagung Kto. 81055702606 Rücklage Allgemein(ZW 106)	912000	300.000,00			300.000,00	300.000,00	300.000,00	ZW 106 295106 AT92 5300 0081 5570 2606
Allgemeine Haushaltsrücklagen			651.200,00	0,00	0,00	651.200,00	651.200,54	651.200,54	
Gesamtsummen			1.524.500,00	6.600,00	229.300,00	1.301.800,00	1.604.477,88	1.604.477,88	

Einzelnachweis über Finanzschulden und Schuldendienst
(Anlage 6c)

Darlehen/Darlehensgeber Verwendung/Staat Aktenzahl	Laufzeit Währung/Zinssatz Zinsindikator	Darlehenshöhe Gesamt	Buchwert 31.12.2023	Zugang	Tilgung	Zinsen	Summe Schuldendienst	Schuldendienst- ersätze	Buchwert 31.12.2024	Netto Schuldendienst
1. Darlehen für Investitionszwecke (Dfl)										
1.1. ... von Trägern des öffentlichen Rechts										
1.1.1. ... von Bund, Bundesfonds, Bundeskammern										
80100/1 Raiffeisenkasse Orth ar Renovierung Bahnstraße 3/AT 20.330.320	2014 - 2030 EUR/0,650% normal verzir	180.000,00	74.100,00		11.400,00	2.700,00	14.100,00		62.700,00	14.100,00
1.1.2. ... von Ländern, Landesfonds, Landesammern										
1279/1 NÖ. Wasserwirtschaftsfo NÖWWF ABA BA 04/AT 602514137	2008 - 2034 EUR/1,000% normal verzir	14.038,23	14.000,00						14.000,00	
50100/1 NÖ Landesregierung (H Althausanierung Schule/AT 07620329007 OK	1993 - 2028 EUR/1,000% normal verzir	57.629,56	13.500,00		2.400,00	200,00	2.600,00		11.100,00	2.600,00
1.1.3. ... von Gemeinden, Gemeindeverbänden, Gemeindefonds										
1.1.4. ... von Sozialversicherungsträgern										
1.1.5. ... von sonstigen Trägern des öffentlichen Rechts										
1.2. ... von Beteiligungen der Gebietskörperschaft (ohne Finanzunternehmen)										
1.3. ... von Unternehmen (ohne Beteiligungen und ohne Finanzunternehmen)										
1.4. ... von Finanzunternehmen										
1.4.1. ... von Finanzunternehmen im Inland										
1687/1 HYPO NOE Landesbank Wasser neue Siedlung , Großhoferweg und Am Bahnhof 8, WVA BA 08, /AT 466454702	2023 - 2043 EUR/0,930% FIX verzinst	132.000,00	129.900,00		4.400,00	5.300,00	9.700,00		125.500,00	9.700,00
1687/2 HYPO NOE Landesbank Austausch Wasserleitung, Altes Dorf, WVA BA 09/AT 466454907	2023 - 2043 EUR/0,930% FIX verzinst	580.000,00	570.500,00		19.700,00	22.800,00	42.500,00		550.800,00	42.500,00

Voranschlag 2024

Gemeinde Raasdorf

Einzelnachweis über Finanzschulden und Schuldendienst (Anlage 6c)

Darlehen/Darlehensgeber	Laufzeit	Darlehenshöhe	Buchwert	Zugang	Tilgung	Zinsen	Summe	Schuldendienst-	Buchwert	Netto
Verwendung/Staat	Währung/Zinssatz	Gesamt	31.12.2023				Schuldendienst	ersätze	31.12.2024	Schuldendienst
Aktenzahl	Ansatz	Zinsindikator								
1687/3 HYPO NOE Landesbank	2023 - 2043		300.000,00	295.100,00	10.100,00	12.100,00	22.200,00		285.000,00	22.200,00
Kanal neue Siedlung,	EUR/0,930%									
Großhoferweg und Am Bahnhof										
8, ABA BA 08/AT										
466454702	851010	FIX verzinst								
21100/1 Raiffeisenkasse Orth a.	2009 - 2029		100.000,00	27.500,00	5.000,00	1.000,00	6.000,00		22.500,00	6.000,00
Abwasserbeseitigung, BA	EUR/0,650%									
04/AT										
20.330.023	851000	normal verzir								
40100/1 Raiffeisenkasse Orth/D.	2011 - 2031		100.000,00	40.000,00	5.000,00	1.500,00	6.500,00		35.000,00	6.500,00
Wasserversorgungsanlage	EUR/0,650%									
WVA BA02,										
Darlehensaufnahme/AT										
20.330.031	850000	normal verzir								
60100/3 Marchf.Volksbank	2015 - 2035		100.000,00	50.700,00	5.000,00	900,00	5.900,00		45.700,00	5.900,00
Wasserversorgungsanlage BA	EUR/1,625%									
03/AT										
40729552101	850000	normal verzir								
60100/4 Marchf.Volksbank	2015 - 2035		100.000,00	50.700,00	5.000,00	900,00	5.900,00		45.700,00	5.900,00
Abwasserbeseitigungsanlage,	EUR/1,625%									
ABA BA 06/AT										
40729552101	851000	normal verzir								
60100/5 Marchf.Volksbank	2017 - 2037		170.000,00	100.300,00	8.500,00	1.400,00	9.900,00		91.800,00	9.900,00
Austausch Wasserleitung	EUR/1,290%									
Bahnstraße BA04/AT										
40729552102	850000	FIX verzinst								
60100/6 Marchf.Volksbank	2020 - 2029		200.000,00	53.400,00	10.000,00	1.100,00	11.100,00		43.400,00	11.100,00
WVA BA 05, Umlegung ÖBB	EUR/0,726%									
L5/AT										
40729552103	850000	euribor6m								
60100/7 Marchf.Volksbank	2020 - 2034		230.000,00	125.900,00	11.500,00	4.600,00	16.100,00		114.400,00	16.100,00
ABA BA07, Umlegung ÖBB	EUR/0,726%									
L5/AT										
40729552104	851003	euribor6m								
60100/8 Marchf.Volksbank	2021 - 2041		160.000,00	140.000,00	8.000,00	5.000,00	13.000,00		132.000,00	13.000,00
WVA BA06 Lange	EUR/0,292%									
Feldgasse/AT										
40729552105	850007	euribor6m								

Darlehen/Darlehensgeber Verwendung/Staat Aktenzahl	Laufzeit Währung/Zinssatz Zinsindikator	Darlehenshöhe Gesamt	Buchwert 31.12.2023	Zugang	Tilgung	Zinsen	Summe Schuldendienst	Schuldendienst- ersätze	Buchwert 31.12.2024	Netto Schuldendienst
60100/8 Marchf.Volksbank WVA BA06 Lange Feldgasse/AT 40729552105	2021 - 2041 EUR/0,292% euribor6m	160.000,00			84.000,00		84.000,00		-84.000,00	84.000,00
60100/9 Marchf.Volksbank WVA BA07 Mitverlegung Wasserleitung im Zuge , Verlegung Gasleitung Markgrafneusiedlerstr./, Lange Feldg. u. Wagramerstr./Breitenleerstr./AT 40729552106	2022 - 2042 EUR/0,240% euribor6m	217.000,00	202.300,00		10.900,00	3.600,00	14.500,00		191.400,00	14.500,00
60100/9 Marchf.Volksbank WVA BA07 Mitverlegung Wasserleitung im Zuge , Verlegung Gasleitung Markgrafneusiedlerstr./, Lange Feldg. u. Wagramerstr./Breitenleerstr./AT 40729552106	2022 - 2042 EUR/0,240% euribor6m	217.000,00			41.300,00		41.300,00		-41.300,00	41.300,00
61200/1 Raiffeisenkasse Orth a. Grundankauf Umfahrung Raasdorf/AT 20.030.128	2018 - 2029 EUR/0,720% euribor6m	800.000,00	480.000,00		80.000,00	18.200,00	98.200,00		400.000,00	98.200,00
1.4.2. ... von Finanzunternehmen im Ausland										
1.5. ... von Sonstigen										
Zwischensumme			2.367.900,00	0,00	322.200,00	81.300,00	403.500,00	0,00	2.045.700,00	403.500,00

2. Finanzschulden für den laufenden Aufwand**2.1. ... von Trägern des öffentlichen Rechts****2.1.1. ... von Bund, Bundesfonds, Bundeskammern****2.1.2. ... von Ländern, Landesfonds, Landeskammern****2.1.3. ... von Gemeinden, Gemeindeverbänden, Gemeindefonds****2.1.4. ... von Sozialversicherungsträgern****2.1.5. ... von sonstigen Trägern des öffentlichen Rechts**

Darlehen/Darlehensgeber	Laufzeit	Darlehenshöhe	Buchwert	Zugang	Tilgung	Zinsen	Summe	Schuldendienst-	Buchwert	Netto
Verwendung/Staat	Währung/Zinssatz	Gesamt	31.12.2023				Schuldendienst	ersätze	31.12.2024	Schuldendienst
Aktenzahl	Ansatz	Zinsindikator								
2.2. ... von Beteiligungen der Gebietskörperschaft (ohne Finanzunternehmungen)										
2.3. ... von Unternehmen (ohne Beteiligungen und ohne Finanzunternehmungen)										
2.4. ... von Finanzunternehmen										
2.4.1. ... von Finanzunternehmen im Inland										
2.4.2. ... von Finanzunternehmen im Ausland										
2.5. ... von Sonstigen										
Zwischensumme			0,00	0,00	0,00	0,00	0,00	0,00	0,00	0,00
SUMME (1 und 2)			2.367.900,00	0,00	322.200,00	81.300,00	403.500,00	0,00	2.045.700,00	403.500,00
Davon ohne Quasi-KG *)			480.000,00	0,00	80.000,00	18.200,00	98.200,00	0,00	400.000,00	98.200,00
Davon Quasi-KG *)			1.887.900,00	0,00	242.200,00	63.100,00	305.300,00	0,00	1.645.700,00	305.300,00

*) Quasi-Kapitalgesellschaften außerhalb des Sektors Staat gemäß ESVG (Ansatz 85-89).

Nachweis über haushaltsinterne Vergütungen (Anlage 6f)

Gruppenebene		Erträge	Aufwendungen
0	Vertretungskörper und allgemeine Verwaltung	32.000,00	0,00
1	Öffentliche Ordnung und Sicherheit	0,00	0,00
2	Unterricht, Erziehung, Sport und Wissenschaft	0,00	0,00
3	Kunst, Kultur und Kultus	0,00	0,00
4	Soziale Wohlfahrt und Wohnbauförderung	0,00	0,00
5	Gesundheit	0,00	0,00
6	Straßen- und Wasserbau, Verkehr	0,00	0,00
7	Wirtschaftsförderung	0,00	0,00
8	Dienstleistungen	0,00	32.000,00
9	Finanzwirtschaft	0,00	0,00
Summe		32.000,00	32.000,00

Leasingspiegel (Anlage 6i)

Finanzierungsleasing

Ansatz- oder Projektbezeichnung	Anschaffungskosten	Buchwert 31.12.2023	Buchwert 31.12.2024	Summe ausstehender Mindestleasing- zahlungen	Laufzeit	Restlaufzeit in Jahren	Kautionen für Finanzierungsleasing
Summe	0,00	0,00	0,00	0,00			

Wirtschaftliche Unternehmungen, Betriebe, betriebsähnliche Einrichtungen gem. § 1 Abs. 2

Summe	0,00	0,00	0,00	0,00			
-------	------	------	------	------	--	--	--

Operating Leasing

Ansatz- oder Projektbezeichnung	Laufzeit Grundmietzeit in Jahren	Gesamtkosten	Einmalkaution	Leasingentgelt (ohne laufender Kaution)	Laufende Kaution	Restlaufzeit in Jahren	Kumulierte Restzahlungen
Kulturhaus Neubau (380000)	01.01.2008 - 31.12.2027 20,00	671.751,34		19.400,00	1.200,00	4,00	82.400,00
Summe		671.751,34	0,00	19.400,00	1.200,00		82.400,00

Wirtschaftliche Unternehmungen, Betriebe, betriebsähnliche Einrichtungen gem. § 1 Abs. 2

Summe		0,00	0,00	0,00	0,00		0,00
-------	--	------	------	------	------	--	------

Rückstellungsspiegel (Anlage 6q)

Rückstellung	Stand 31.12.2023	Dotierungen (+)	Auflösung inkl. Verbrauch (-)	Stand 31.12.2024
Kurzfristig	0,00	0,00	0,00	0,00
Rückstellungen für Prozesskosten				
Rückstellungen für nicht konsumierte Urlaube				
Rückstellungen für ausstehende Rechnungen				
Sonstige kurzfristige Rückstellungen				
Langfristig	15.100,00	700,00	0,00	15.800,00
Rückstellungen für Abfertigungen	8.700,00	400,00		9.100,00
Rückstellungen für Jubiläumszuwendungen	6.400,00	300,00		6.700,00
Rückstellungen für Haftungen				
Rückstellungen für Sanierung von Altlasten				
Rückstellungen für Pensionen (Säule I)				
Sonstige langfristige Rückstellungen				
Gesamtsumme	15.100,00	700,00	0,00	15.800,00

Dienstpostenplan
- interne Anlage b

DIENSTPOSTENPLAN 2024

Vertragsbedienstete									
					Funktionsdienstposten				
	Dienstzweig	Bezeichnung des Dienstzweiges	Anzahl	Entlohnungsgruppe	Anzahl	FGrp	Bezeichnung	Pzlg	
	71	Verwaltungsfachdienst	1	5	1	7	Amtsleitung a)	✓	
	56	Gehobener Verwaltungsdienst	1	6	-	-			
	71	Verwaltungsfachdienst	1	5	-	-			
	86	Mittlerer Wirtschaftsdienst	1	4	-	-			
	2	Facharbeiter	2	5	-	-			
	Zeichenerklärung								
	Funktionsdienstposten gem. § 2 Abs. 3 GBDO								
a)	Amtsleitung								
	Anspruch auf Personalzulage gem. § 20. Abs. 1 GBGO								✓

Nachweis Vermögen mit abgeänderter Nutzungsdauer

Konto	Bezeichnung	Nutzungsdauer lt. VRV	Abweichende Nutzungsdauer	Begründung
4/0440001/00344	Baumkataster	0,0	10,0	vorraussichtliche Nutzungsdauer
4/0440001/00348	GIS Leitungskataster	0,0	25,0	vorraussichtliche Nutzungsdauer
4/0440001/00349	Flächenwidmungsplan	0,0	10,0	vorraussichtliche Nutzungsdauer

MFP - Ergebnishaushalt Gesamt 1. Ebene
- interne Vergütungen enthalten

MVAG	Mittelverwendungs- und -aufbringungsgruppen (1. Ebene)	VA 2024	Plan 2025	Plan 2026	Plan 2027	Plan 2028
211	Erträge aus der operativen Verwaltungstätigkeit	2.157.100,00	2.183.500,00	2.237.200,00	2.291.500,00	2.346.100,00
212	Erträge aus Transfers	271.200,00	246.600,00	247.000,00	247.300,00	247.700,00
213	Finanzerträge	4.500,00	4.500,00	4.500,00	4.500,00	4.500,00
21	Summe Erträge	2.432.800,00	2.434.600,00	2.488.700,00	2.543.300,00	2.598.300,00
221	Personalaufwand	339.000,00	355.500,00	372.800,00	391.000,00	410.200,00
222	Sachaufwand	1.191.400,00	1.167.300,00	1.144.600,00	1.145.000,00	1.143.900,00
223	Transferaufwand	692.100,00	726.500,00	769.500,00	816.600,00	868.100,00
224	Finanzaufwand	84.400,00	90.000,00	88.100,00	86.100,00	85.400,00
22	Summe Aufwendungen	2.306.900,00	2.339.300,00	2.375.000,00	2.438.700,00	2.507.600,00
SA0	Saldo (0) Nettoergebnis (21 - 22)	125.900,00	95.300,00	113.700,00	104.600,00	90.700,00
230	Entnahmen von Haushaltsrücklagen	229.300,00				
240	Zuweisungen an Haushaltsrücklagen	6.600,00				
SA01	Saldo (01) Haushaltsrücklagen (230 - 240)	0,00	0,00	0,00	0,00	0,00
SA00	Saldo (00) Nettoergebnis nach Haushaltsrücklagen (Saldo 0 + Saldo 01)	348.600,00	95.300,00	113.700,00	104.600,00	90.700,00

MFP - Ergebnishaushalt Gesamt 1. und 2. Ebene
- interne Vergütungen enthalten

MVAG	Mittelverwendungs- und aufbringungsgruppen (1. und 2. Ebene)	VA 2024	Plan 2025	Plan 2026	Plan 2027	Plan 2028
211	Erträge aus der operativen Verwaltungstätigkeit	2.157.100,00	2.183.500,00	2.237.200,00	2.291.500,00	2.346.100,00
2111	Erträge aus eigenen Abgaben	904.400,00	899.900,00	921.000,00	942.000,00	963.300,00
2112	Erträge aus Ertragsanteilen	745.000,00	774.800,00	805.800,00	838.000,00	871.500,00
2113	Erträge aus Gebühren	297.000,00	297.100,00	298.600,00	299.100,00	298.100,00
2114	Erträge aus Leistungen	42.400,00	43.400,00	43.500,00	44.100,00	44.900,00
2115	Erträge aus Besitz und wirtschaftlicher Tätigkeit	78.300,00	78.300,00	78.300,00	78.300,00	78.300,00
2116	Erträge aus Veräußerung und sonstige Erträge	90.000,00	90.000,00	90.000,00	90.000,00	90.000,00
2117	Nicht finanzierungswirksame operative Erträge					
212	Erträge aus Transfers	271.200,00	246.600,00	247.000,00	247.300,00	247.700,00
2121	Transferertrag von Trägern des öffentlichen Rechts	175.500,00	150.600,00	150.700,00	150.700,00	150.800,00
2122	Transferertrag von Beteiligungen					
2123	Transferertrag von Unternehmen (mit Finanzunternehmen)					
2124	Transferertrag von Haushalten und Organisationen ohne Erwerbscharakter	15.400,00	15.700,00	16.000,00	16.300,00	16.600,00
2125	Transferertrag vom Ausland					
2126	Investitions- und Tilgungszuschüsse zwischen Unternehmungen und Betrieben der Gebietskörperschaft und der Gebietskörperschaft					
2127	Nicht finanzierungswirksamer Transferertrag	80.300,00	80.300,00	80.300,00	80.300,00	80.300,00
213	Finanzerträge	4.500,00	4.500,00	4.500,00	4.500,00	4.500,00
2131	Erträge aus Zinsen	4.500,00	4.500,00	4.500,00	4.500,00	4.500,00
2132	Erträge aus Zinsen aus derivativen Finanzinstrumenten mit und ohne Grundgeschäft					
2133	Erträge aus Gewinnentnahmen von marktbestimmten Betrieben					
2134	Sonstige Finanzerträge					
2135	Erträge aus Dividenden/Gewinnausschüttungen					
2136	Sonstige nicht finanzierungswirksame Finanzerträge					
21	Summe Erträge	2.432.800,00	2.434.600,00	2.488.700,00	2.543.300,00	2.598.300,00
221	Personalaufwand	339.000,00	355.500,00	372.800,00	391.000,00	410.200,00
2211	Personalaufwand (Bezüge, Nebengebühren, Mehrleistungen)	272.600,00	285.800,00	299.700,00	314.300,00	329.600,00
2212	Gesetzlicher und freiwilliger Sozialaufwand	65.700,00	69.000,00	72.400,00	76.000,00	79.900,00
2213	Sonstiger Personalaufwand					
2214	Nicht finanzierungswirksamer Personalaufwand	700,00	700,00	700,00	700,00	700,00
222	Sachaufwand	1.191.400,00	1.167.300,00	1.144.600,00	1.145.000,00	1.143.900,00
2221	Gebrauchs- und Verbrauchsgüter, Handelswaren	101.700,00	101.800,00	101.800,00	101.800,00	101.800,00
2222	Verwaltungs- und Betriebsaufwand	137.100,00	133.100,00	133.100,00	133.100,00	133.100,00

Voranschlag 2024 (Plan 2025 - 2028)

Gemeinde Raasdorf

MFP - Ergebnishaushalt Gesamt 1. und 2. Ebene - interne Vergütungen enthalten

MVAG	Mittelverwendungs- und aufbringungsgruppen (1. und 2. Ebene)	VA 2024	Plan 2025	Plan 2026	Plan 2027	Plan 2028
2223	Leasing- und Mietaufwand	26.400,00	27.200,00	28.000,00	28.900,00	29.700,00
2224	Instandhaltung	86.000,00	86.000,00	86.000,00	86.000,00	86.000,00
2225	Sonstiger Sachaufwand	447.800,00	447.300,00	427.700,00	433.800,00	442.100,00
2226	Nicht finanzierungswirksamer Sachaufwand	392.400,00	371.900,00	368.000,00	361.400,00	351.200,00
223	Transferaufwand	692.100,00	726.500,00	769.500,00	816.600,00	868.100,00
2231	Transferaufwand an Träger des öffentlichen Rechts	668.100,00	703.500,00	746.000,00	792.600,00	843.600,00
2232	Transferaufwand an Beteiligungen					
2233	Transferaufwand an Unternehmen (mit Finanzunternehmen)	700,00	700,00	700,00	700,00	700,00
2234	Transferaufwand an Haushalte und Organisationen ohne Erwerbscharakter	23.300,00	22.300,00	22.800,00	23.300,00	23.800,00
2235	Transferaufwand an das Ausland					
2236	Investitions- und Tilgungszuschüsse zwischen Unternehmungen und Betrieben der Gebietskörperschaft und der Gebietskörperschaft					
2237	Nicht finanzierungswirksamer Transferaufwand					
224	Finanzaufwand	84.400,00	90.000,00	88.100,00	86.100,00	85.400,00
2241	Aufwendungen für Zinsen	82.500,00	88.100,00	86.200,00	84.200,00	83.500,00
2242	Zinsen und sonstige Aufwendungen aus derivativen Finanzinstrumenten mit und ohne Grundgeschäft					
2243	Gewinnentnahmen von Unternehmungen und marktbestimmten Betrieben der Gebietskörperschaft (innerhalb der Gebietskörperschaft)					
2244	Sonstiger Finanzaufwand	1.900,00	1.900,00	1.900,00	1.900,00	1.900,00
2245	Nicht finanzierungswirksamer Finanzaufwand					
22	Summe Aufwendungen	2.306.900,00	2.339.300,00	2.375.000,00	2.438.700,00	2.507.600,00
SA0	Saldo (0) Nettoergebnis (21 - 22)	125.900,00	95.300,00	113.700,00	104.600,00	90.700,00
230	Entnahmen von Haushaltsrücklagen	229.300,00	0,00	0,00	0,00	0,00
2301	Entnahmen von Haushaltsrücklagen	229.300,00				
240	Zuweisungen an Haushaltsrücklagen	6.600,00	0,00	0,00	0,00	0,00
2401	Zuweisungen an Haushaltsrücklagen	6.600,00				
SA01	Saldo (01) Haushaltsrücklagen (230 - 240)	0,00	0,00	0,00	0,00	0,00
SA00	Saldo (00) Nettoergebnis nach Haushaltsrücklagen (Saldo 0 + Saldo 01)	348.600,00	95.300,00	113.700,00	104.600,00	90.700,00

MFP - Finanzierungshaushalt Gesamt 1. Ebene
- interne Vergütungen enthalten

MVAG	Mittelverwendungs- und -aufbringungsgruppen (1. Ebene)	VA 2024	Plan 2025	Plan 2026	Plan 2027	Plan 2028
OPERATIVE GEBARUNG						
311	Einzahlungen aus operativer Verwaltungstätigkeit	2.088.600,00	2.115.000,00	2.168.700,00	2.223.000,00	2.277.600,00
312	Einzahlungen aus Transfers	190.900,00	166.300,00	166.700,00	167.000,00	167.400,00
313	Einzahlungen aus Finanzerträgen	4.500,00	4.500,00	4.500,00	4.500,00	4.500,00
31	Summe Einzahlungen operative Gebarung	2.284.000,00	2.285.800,00	2.339.900,00	2.394.500,00	2.449.500,00
321	Auszahlungen aus Personalaufwand	338.300,00	354.800,00	372.100,00	390.300,00	409.500,00
322	Auszahlungen aus Sachaufwand	730.500,00	726.900,00	708.100,00	715.100,00	724.200,00
323	Auszahlungen aus Transfers	691.400,00	725.800,00	768.800,00	815.900,00	867.400,00
324	Auszahlungen aus Finanzaufwand	84.400,00	90.000,00	88.100,00	86.100,00	85.400,00
32	Summe Auszahlungen operative Gebarung	1.844.600,00	1.897.500,00	1.937.100,00	2.007.400,00	2.086.500,00
SA1	Saldo (1) Geldfluss aus der operativen Gebarung (31 – 32)	439.400,00	388.300,00	402.800,00	387.100,00	363.000,00
INVESTIVE GEBARUNG						
331	Einzahlungen aus der Investitionstätigkeit					
332	Einzahlungen aus der Rückzahlung von Darlehen sowie gewährten Vorschüssen					
333	Einzahlungen aus Kapitaltransfers	293.400,00	51.000,00	50.900,00	50.700,00	50.400,00
33	Summe Einzahlungen investive Gebarung	293.400,00	51.000,00	50.900,00	50.700,00	50.400,00
341	Auszahlungen aus der Investitionstätigkeit	532.100,00	221.300,00	221.300,00	221.300,00	221.300,00
342	Auszahlungen aus der Gewährung von Darlehen sowie gewährten Vorschüssen					
343	Auszahlungen aus Kapitaltransfers	700,00	700,00	700,00	700,00	700,00
34	Summe Auszahlungen investive Gebarung	532.800,00	222.000,00	222.000,00	222.000,00	222.000,00
SA2	Saldo (2) Geldfluss aus der investiven Gebarung (33 – 34)	-239.400,00	-171.000,00	-171.100,00	-171.300,00	-171.600,00
SA3	Saldo (3) Nettofinanzierungssaldo (Saldo 1 + Saldo 2)	200.000,00	217.300,00	231.700,00	215.800,00	191.400,00

MVAG	Mittelverwendungs- und -aufbringungsgruppen (1. Ebene)	VA 2024	Plan 2025	Plan 2026	Plan 2027	Plan 2028
FINANZIERUNGSTÄTIGKEIT						
351	Einzahlungen aus der Aufnahme von Finanzschulden					
353	Einzahlungen infolge eines Kapitaltausches bei derivativen Finanzinstrumenten mit Grundgeschäft					
355	Einzahlungen aus dem Abgang von Finanzinstrumenten					
35	Summe Einzahlungen aus der Finanzierungstätigkeit	0,00	0,00	0,00	0,00	0,00
361	Auszahlungen aus der Tilgung von Finanzschulden	322.200,00	198.300,00	199.900,00	201.400,00	204.900,00
363	Auszahlungen infolge eines Kapitaltausches bei derivativen Finanzinstrumenten mit Grundgeschäft					
365	Auszahlungen für den Erwerb von Finanzinstrumenten					
36	Summe Auszahlungen aus der Finanzierungstätigkeit	322.200,00	198.300,00	199.900,00	201.400,00	204.900,00
SA4	Saldo (4) Geldfluss aus der Finanzierungstätigkeit (35 – 36)	-322.200,00	-198.300,00	-199.900,00	-201.400,00	-204.900,00
SA5	Saldo (5) Geldfluss aus der voranschlagswirksamen Gebarung (Saldo 3 + Saldo 4)	-122.200,00	19.000,00	31.800,00	14.400,00	-13.500,00

MFP - Finanzierungshaushalt Gesamt 1. und 2. Ebene
- interne Vergütungen enthalten

MVAG	Mittelverwendungs- und aufbringungsgruppen (1. und 2. Ebene)	VA 2024	Plan 2025	Plan 2026	Plan 2027	Plan 2028
311	Einzahlungen aus operativer Verwaltungstätigkeit	2.088.600,00	2.115.000,00	2.168.700,00	2.223.000,00	2.277.600,00
3111	Einzahlungen aus eigenen Abgaben	904.400,00	899.900,00	921.000,00	942.000,00	963.300,00
3112	Einzahlungen aus Ertragsanteilen	745.000,00	774.800,00	805.800,00	838.000,00	871.500,00
3113	Einzahlungen aus Gebühren	297.000,00	297.100,00	298.600,00	299.100,00	298.100,00
3114	Einzahlungen aus Leistungen	42.400,00	43.400,00	43.500,00	44.100,00	44.900,00
3115	Einzahlungen aus Besitz und wirtschaftlicher Tätigkeit	78.300,00	78.300,00	78.300,00	78.300,00	78.300,00
3116	Einzahlungen aus Veräußerung von geringwertigen Wirtschaftsgütern (GWG) und sonstige Einzahlungen	21.500,00	21.500,00	21.500,00	21.500,00	21.500,00
312	Einzahlungen aus Transfers	190.900,00	166.300,00	166.700,00	167.000,00	167.400,00
3121	Transferzahlungen von Trägern des öffentlichen Rechts	175.500,00	150.600,00	150.700,00	150.700,00	150.800,00
3122	Transferzahlungen von Beteiligungen					
3123	Transferzahlungen von Unternehmen (inkl. Finanzunternehmen)					
3124	Transferzahlungen von Haushalten und Organisationen ohne Erwerbscharakter	15.400,00	15.700,00	16.000,00	16.300,00	16.600,00
3125	Transferzahlungen vom Ausland					
3126	Investitions- und Tilgungszuschüsse zwischen Unternehmungen und Betrieben der Gebietskörperschaft und der Gebietskörperschaft					
313	Einzahlungen aus Finanzerträgen	4.500,00	4.500,00	4.500,00	4.500,00	4.500,00
3131	Einzahlungen aus Zinserträgen	4.500,00	4.500,00	4.500,00	4.500,00	4.500,00
3132	Einzahlungen aus Zinsen aus derivativen Finanzinstrumenten mit und ohne Grundgeschäft					
3133	Einzahlungen aus Gewinnentnahmen von marktbestimmten Betrieben					
3134	Sonstige Einzahlungen aus Finanzerträgen					
3135	Einzahlungen aus Dividenden/Gewinnausschüttungen					
31	Summe Einzahlungen operative Gebarung	2.284.000,00	2.285.800,00	2.339.900,00	2.394.500,00	2.449.500,00
321	Auszahlungen aus Personalaufwand	338.300,00	354.800,00	372.100,00	390.300,00	409.500,00
3211	Auszahlungen für Personalaufwand (Bezüge, Nebengebühren, und Mehrleistungsvergütungen)	272.600,00	285.800,00	299.700,00	314.300,00	329.600,00
3212	Auszahlungen für gesetzliche und freiwillige Sozialaufwendungen	65.700,00	69.000,00	72.400,00	76.000,00	79.900,00
3213	Auszahlungen aus sonstigem Personalaufwand					
322	Auszahlungen aus Sachaufwand	730.500,00	726.900,00	708.100,00	715.100,00	724.200,00
3221	Auszahlungen für Gebrauchs- und Verbrauchsgüter, Handelswaren	101.700,00	101.800,00	101.800,00	101.800,00	101.800,00
3222	Auszahlungen für Verwaltungs- und Betriebsaufwand	137.100,00	133.100,00	133.100,00	133.100,00	133.100,00
3223	Auszahlungen für Leasing- und Mietaufwand	26.400,00	27.200,00	28.000,00	28.900,00	29.700,00
3224	Auszahlungen für Instandhaltung	86.000,00	86.000,00	86.000,00	86.000,00	86.000,00
3225	Sonstige Auszahlungen aus Sachaufwand	379.300,00	378.800,00	359.200,00	365.300,00	373.600,00
3226	Auszahlungen aus der Inanspruchnahme von Haftungen					

MVAG	Mittelverwendungs- und aufbringungsgruppen (1. und 2. Ebene)	VA 2024	Plan 2025	Plan 2026	Plan 2027	Plan 2028
323	Auszahlungen aus Transfers	691.400,00	725.800,00	768.800,00	815.900,00	867.400,00
3231	Transferzahlungen an Träger des öffentlichen Rechts	668.100,00	703.500,00	746.000,00	792.600,00	843.600,00
3232	Transferzahlungen an Beteiligungen					
3233	Transferzahlungen an Unternehmen (inkl. Finanzunternehmen)					
3234	Transferzahlungen an Haushalte und Organisationen ohne Erwerbscharakter	23.300,00	22.300,00	22.800,00	23.300,00	23.800,00
3235	Transferzahlungen an das Ausland					
3236	Investitions- und Tilgungszuschüsse zwischen Unternehmungen und Betrieben der Gebietskörperschaft und der Gebietskörperschaft					
324	Auszahlungen aus Finanzaufwand	84.400,00	90.000,00	88.100,00	86.100,00	85.400,00
3241	Auszahlungen für Zinsen	82.500,00	88.100,00	86.200,00	84.200,00	83.500,00
3242	Auszahlungen für Zinsen aus derivativen Finanzinstrumenten mit und ohne Grundgeschäft					
3243	Auszahlungen aus Gewinnentnahmen von marktbestimmten Betrieben					
3244	Sonstige Auszahlungen aus Finanzaufwendungen	1.900,00	1.900,00	1.900,00	1.900,00	1.900,00
32	Summe Auszahlungen operative Gebarung	1.844.600,00	1.897.500,00	1.937.100,00	2.007.400,00	2.086.500,00
SA1	Saldo (1) Geldfluss aus der operativen Gebarung (31 – 32)	439.400,00	388.300,00	402.800,00	387.100,00	363.000,00
331	Einzahlungen aus der Investitionstätigkeit	0,00	0,00	0,00	0,00	0,00
3311	Einzahlungen aus der Veräußerung von immateriellem Vermögen					
3312	Einzahlungen aus der Veräußerung von Grundstücken und Grundstückeinrichtungen					
3313	Einzahlungen aus der Veräußerung von Gebäuden und Bauten					
3314	Einzahlungen aus der Veräußerung von technischen Anlagen, Fahrzeugen und Maschinen					
3315	Einzahlungen aus der Veräußerung von Amts-, Betriebs- und Geschäftsausstattung					
3316	Einzahlungen aus der Veräußerung von Kulturgütern					
3317	Einzahlungen aus der Veräußerung von Beteiligungen					
3318	Einzahlungen aus der Veräußerung von kofinanzierten Schutzbauten					
332	Einzahlungen aus der Rückzahlung von Darlehen sowie gewährten Vorschüssen	0,00	0,00	0,00	0,00	0,00
3321	Einzahlungen aus Darlehen an Träger des öffentlichen Rechts					
3322	Einzahlungen aus Darlehen an Beteiligungen					
3323	Einzahlungen aus Darlehen an Unternehmen und Haushalte					
3325	Einzahlungen aus Vorschüssen und Anzahlungen					
333	Einzahlungen aus Kapitaltransfers	293.400,00	51.000,00	50.900,00	50.700,00	50.400,00
3331	Kapitaltransferzahlungen von Trägern des öffentlichen Rechts	200.400,00	11.700,00	11.600,00	11.400,00	11.100,00
3332	Kapitaltransferzahlungen von Beteiligungen					
3333	Kapitaltransferzahlungen von Unternehmen					
3334	Kapitaltransferzahlungen von Haushalten und Organisationen ohne Erwerbscharakter	93.000,00	39.300,00	39.300,00	39.300,00	39.300,00

MVAG	Mittelverwendungs- und aufbringungsgruppen (1. und 2. Ebene)	VA 2024	Plan 2025	Plan 2026	Plan 2027	Plan 2028
3335	Kapitaltransferzahlungen vom Ausland					
33	Summe Einzahlungen investive Gebarung	293.400,00	51.000,00	50.900,00	50.700,00	50.400,00
341	Auszahlungen aus der Investitionstätigkeit	532.100,00	221.300,00	221.300,00	221.300,00	221.300,00
3411	Auszahlungen für den Erwerb von immateriellem Vermögen					
3412	Auszahlungen für den Erwerb von Grundstücken und Grundstückseinrichtungen	275.800,00	216.000,00	216.000,00	216.000,00	216.000,00
3413	Auszahlungen für den Erwerb von Gebäuden und Bauten					
3414	Auszahlungen für den Erwerb von technischen Anlagen, Fahrzeugen und Maschinen	254.300,00	3.300,00	3.300,00	3.300,00	3.300,00
3415	Auszahlungen für den Erwerb von Amts-, Betriebs- und Geschäftsausstattung	2.000,00	2.000,00	2.000,00	2.000,00	2.000,00
3416	Auszahlungen für den Erwerb von Kulturgütern					
3417	Auszahlungen für den Erwerb von Beteiligungen					
3418	Auszahlungen für den Erwerb von kofinanzierten Schutzbauten					
342	Auszahlungen aus der Gewährung von Darlehen sowie gewährten Vorschüssen	0,00	0,00	0,00	0,00	0,00
3421	Auszahlungen von Darlehen an Träger des öffentlichen Rechts					
3422	Auszahlungen von Darlehen an Beteiligungen					
3423	Auszahlungen von Darlehen an Unternehmen und Haushalte					
3425	Auszahlungen von Vorschüssen und Anzahlungen					
343	Auszahlungen aus Kapitaltransfers	700,00	700,00	700,00	700,00	700,00
3431	Kapitaltransferzahlungen an Träger des öffentlichen Rechts					
3432	Kapitaltransferzahlungen an Beteiligungen					
3433	Kapitaltransferzahlungen an Unternehmen (Finanzunternehmen)	700,00	700,00	700,00	700,00	700,00
3434	Kapitaltransferzahlungen an Haushalte und Organisationen ohne Erwerbscharakter					
3435	Kapitaltransferzahlungen an das Ausland					
34	Summe Auszahlungen investive Gebarung	532.800,00	222.000,00	222.000,00	222.000,00	222.000,00
SA2	Saldo (2) Geldfluss aus der investiven Gebarung (33 – 34)	-239.400,00	-171.000,00	-171.100,00	-171.300,00	-171.600,00
SA3	Saldo (3) Nettofinanzierungssaldo (Saldo 1 + Saldo 2)	200.000,00	217.300,00	231.700,00	215.800,00	191.400,00
351	Einzahlungen aus der Aufnahme von Finanzschulden	0,00	0,00	0,00	0,00	0,00
3511	Einzahlungen aus empfangenen Darlehen von öffentlichen Körperschaften und Rechtsträgern					
3512	Einzahlungen aus empfangenen Darlehen von Beteiligungen					
3513	Einzahlungen aus empfangenen Darlehen von Unternehmen und privaten Haushalten					
3514	Einzahlungen aus Finanzschulden (Finanzunternehmen)					
3515	Einzahlungen aus Aufnahmen von Leasingverbindlichkeiten					
353	Einzahlungen infolge eines Kapitaltausches bei derivativen Finanzinstrumenten mit Grundgeschäft	0,00	0,00	0,00	0,00	0,00

MVAG	Mittelverwendungs- und aufbringungsgruppen (1. und 2. Ebene)	VA 2024	Plan 2025	Plan 2026	Plan 2027	Plan 2028
3530	Einzahlungen infolge eines Kapitaltausches bei derivativen Finanzinstrumenten mit Grundgeschäft					
355	Einzahlungen aus dem Abgang von Finanzinstrumenten	0,00	0,00	0,00	0,00	0,00
3550	Einzahlungen aus dem Abgang von Finanzinstrumenten					
35	Summe Einzahlungen aus der Finanzierungstätigkeit	0,00	0,00	0,00	0,00	0,00
361	Auszahlungen aus der Tilgung von Finanzschulden	322.200,00	198.300,00	199.900,00	201.400,00	204.900,00
3611	Auszahlungen aus empfangenen Darlehen von öffentlichen Körperschaften und Rechtsträgern	2.400,00	2.400,00	2.400,00	2.400,00	4.400,00
3612	Auszahlungen aus empfangenen Darlehen von Beteiligungen					
3613	Auszahlungen aus empfangenen Darlehen von Unternehmen und privaten Haushalten					
3614	Auszahlungen aus Finanzschulden	319.800,00	195.900,00	197.500,00	199.000,00	200.500,00
3615	Auszahlungen aus Rückzahlungen von Leasingverbindlichkeiten					
363	Auszahlungen infolge eines Kapitaltausches bei derivativen Finanzinstrumenten mit Grundgeschäft	0,00	0,00	0,00	0,00	0,00
3630	Auszahlungen infolge eines Kapitaltausches bei derivativen Finanzinstrumenten mit Grundgeschäft					
365	Auszahlungen für den Erwerb von Finanzinstrumenten	0,00	0,00	0,00	0,00	0,00
3650	Auszahlungen für den Erwerb von Finanzinstrumenten					
36	Summe Auszahlungen aus der Finanzierungstätigkeit	322.200,00	198.300,00	199.900,00	201.400,00	204.900,00
SA4	Saldo (4) Geldfluss aus der Finanzierungstätigkeit (35 – 36)	-322.200,00	-198.300,00	-199.900,00	-201.400,00	-204.900,00
SA5	Saldo (5) Geldfluss aus der voranschlagswirksamen Gebarung (Saldo 3 + Saldo 4)	-122.200,00	19.000,00	31.800,00	14.400,00	-13.500,00

MFP - Schuldenentwicklung

Bezeichnung	VA 2024	Plan 2025	Plan 2026	Plan 2027	Plan 2028
Gesamte Schulden					
Buchwert 01.01.	2.367.900	2.045.700	1.847.400	1.647.500	1.446.100
Zugang					
Tilgung	322.200	198.300	199.900	201.400	204.900
Buchwert 31.12.	2.045.700	1.847.400	1.647.500	1.446.100	1.241.200
Zinsen	81.300	79.600	77.700	75.700	75.000
Ersätze					
Gesamt-Schuldendienst	403.500	277.900	277.600	277.100	279.900
nicht Maastricht-relevante Schulden					
Buchwert 01.01.	1.887.900	1.645.700	1.527.400	1.407.500	1.286.100
Zugang					
Tilgung	242.200	118.300	119.900	121.400	124.900
Buchwert 31.12.	1.645.700	1.527.400	1.407.500	1.286.100	1.161.200
Zinsen	63.100	61.400	59.500	57.500	57.000
Ersätze					
Gesamt-Schuldendienst	305.300	179.700	179.400	178.900	181.900
Maastricht-relevante Schulden					
Buchwert 01.01.	480.000	400.000	320.000	240.000	160.000
Zugang					
Tilgung	80.000	80.000	80.000	80.000	80.000
Buchwert 31.12.	400.000	320.000	240.000	160.000	80.000
Zinsen	18.200	18.200	18.200	18.200	18.000
Ersätze					
Gesamt-Schuldendienst	98.200	98.200	98.200	98.200	98.000

Seite	Inhalt
3	Vorbericht
15	Ergebnishaushalt Gesamt 1. Ebene (Anlage 1a) - interne Vergütungen enthalten
19	Ergebnishaushalt Gesamt 1. und 2. Ebene (Anlage 1a) - interne Vergütungen enthalten
23	Finanzierungshaushalt Gesamt 1. Ebene (Anlage 1b) - bereinigt um interne Vergütungen
27	Finanzierungshaushalt Gesamt 1. und 2. Ebene (Anlage 1b) - interne Vergütungen enthalten
33	Ergebnishaushalt Bereichsbudget 1. und 2. Ebene (Anlage 1a)
55	Finanzierungshaushalt Bereichsbudget 1. und 2. Ebene (Anlage 1b)
97	Querschnitt (Anlage 5b)
101	Ergebnis- und Finanzierungsvoranschlag Detailnachweis
173	Haushaltspotential (aufbauend auf der Ergebnisrechnung)
179	Nachweis der Investitionstätigkeit
197	Personaldaten iSd ÖStp (Anlage 4)
203	Nachweis über Transferzahlungen (Anlage 6a)
207	Nachweis über Haushaltsrücklagen und Zahlungsmittelreserven (Anlage 6b)
211	Einzelnachweis über Finanzschulden und Schuldendienst (Anlage 6c)
217	Nachweis über haushaltsinterne Vergütungen (Anlage 6f)
221	Leasingspiegel (Anlage 6i)
225	Rückstellungsspiegel (Anlage 6q)
229	Dienstpostenplan
233	Nachweis Vermögen mit abgeänderter Nutzungsdauer
237	MFP - Ergebnishaushalt Gesamt 1. Ebene - interne Vergütungen enthalten
241	MFP - Ergebnishaushalt Gesamt 1. und 2. Ebene - interne Vergütungen enthalten
245	MFP - Finanzierungshaushalt Gesamt 1. Ebene - interne Vergütungen enthalten
249	MFP - Finanzierungshaushalt Gesamt 1. und 2. Ebene - interne Vergütungen enthalten
255	MFP - Schuldenentwicklung