



Gemeinde Raasdorf  
**Voranschlag 2023**

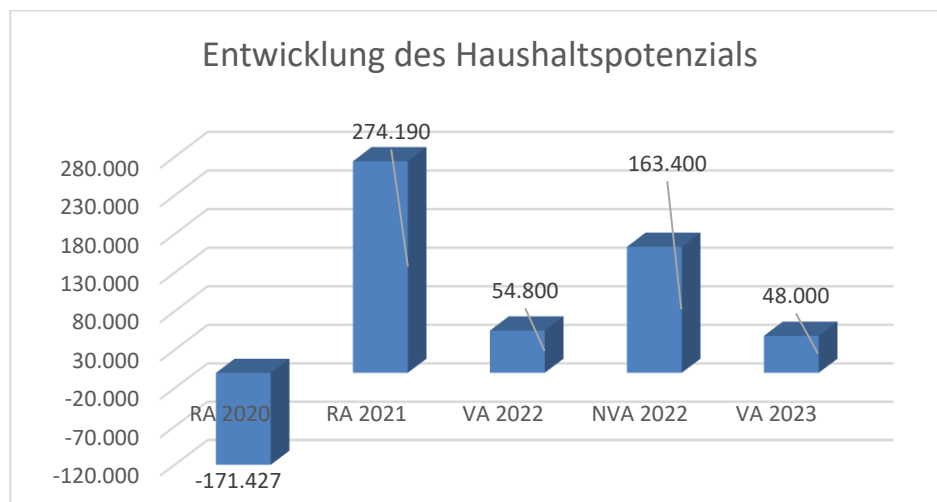


Vorbericht



# Vorbericht zum Voranschlag 2023 gemäß § 3 der NÖ Gemeindehaushaltsverordnung (NÖ GHVO)

## Entwicklung des Haushaltspotenzials

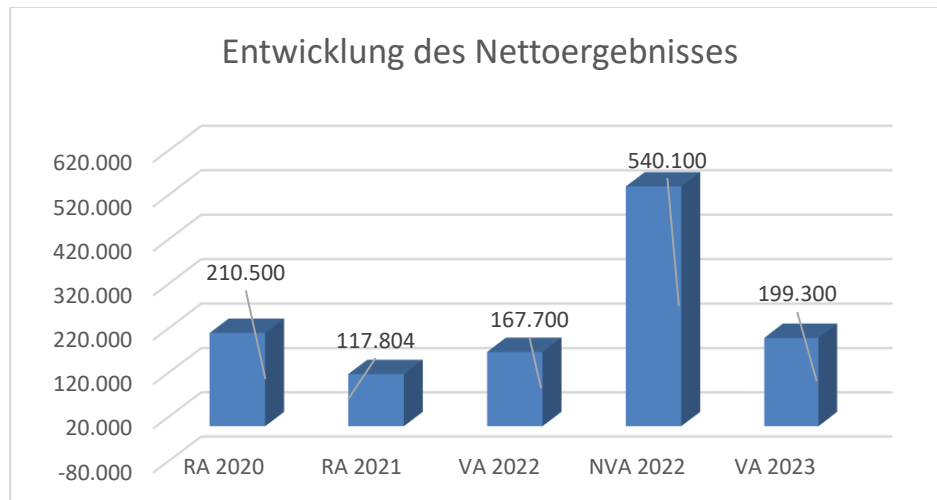


Haushaltspotential: Differenz der wiederkehrenden Mittelaufbringungen abzüglich der wiederkehrenden Mittelverwendungen unter Berücksichtigung der entsprechenden Forderungen und Verbindlichkeiten.

Das Haushaltspotenzial ist eine wichtige Kenngröße und gibt die aktuelle Leistungsfähigkeit der Gemeinde wieder. Das schafft Vergleichbarkeit mit der bisherigen Rechtslage, aus der Überschüsse und Abgänge abzuleiten waren und dient der Transparenz.

Begründung der Gemeinde:

## Entwicklung des Nettoergebnisses



### Erläuterung:

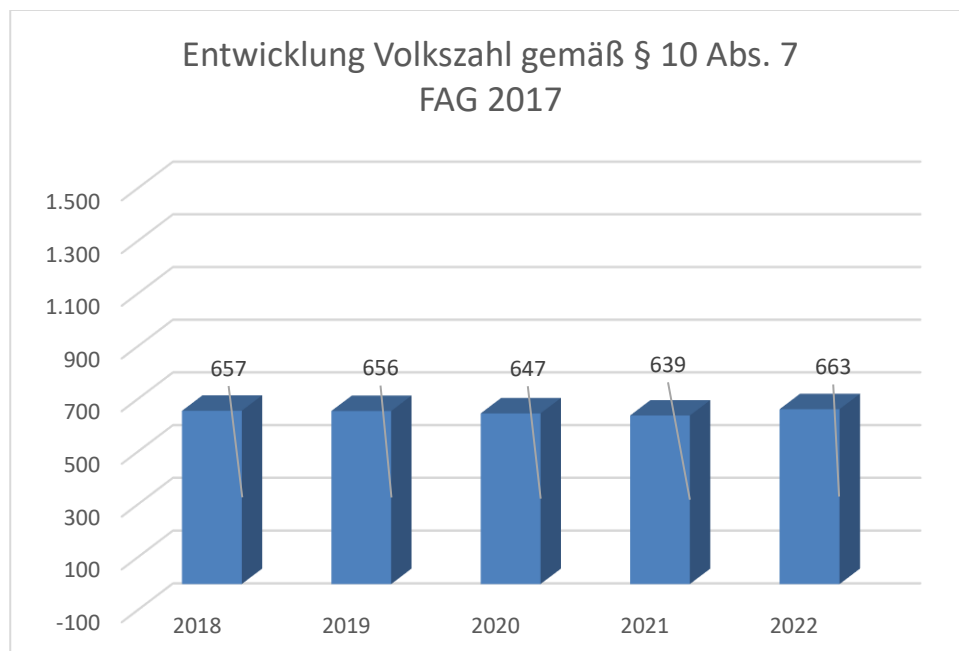
Beim Nettoergebnis handelt es sich um das Ergebnis des Ergebnisvoranschlags und ist erstmals für das Haushaltsjahr 2020 auszuweisen. Die Angaben zu den Vorjahren entfallen daher.

Ein positives Nettoergebnis bedeutet, dass die Erträge voraussichtlich ausreichend sein werden, die Aufwendungen für die kommunalen Leistungen (inklusive des Werteverzehrs des Anlagevermögens in Form der Abschreibungen) abzudecken.

Ein negatives Nettoergebnis heißt, dass dies nicht zur Gänze (in der Höhe des negativen Wertes) möglich ist.

### Begründung der Gemeinde:

## Entwicklung der Volkszahl gemäß § 10 Abs. 7 FAG 2017, BGBl. I Nr. 116/2016 in der Fassung BGBl. I Nr. 106/2018



### Erläuterung:

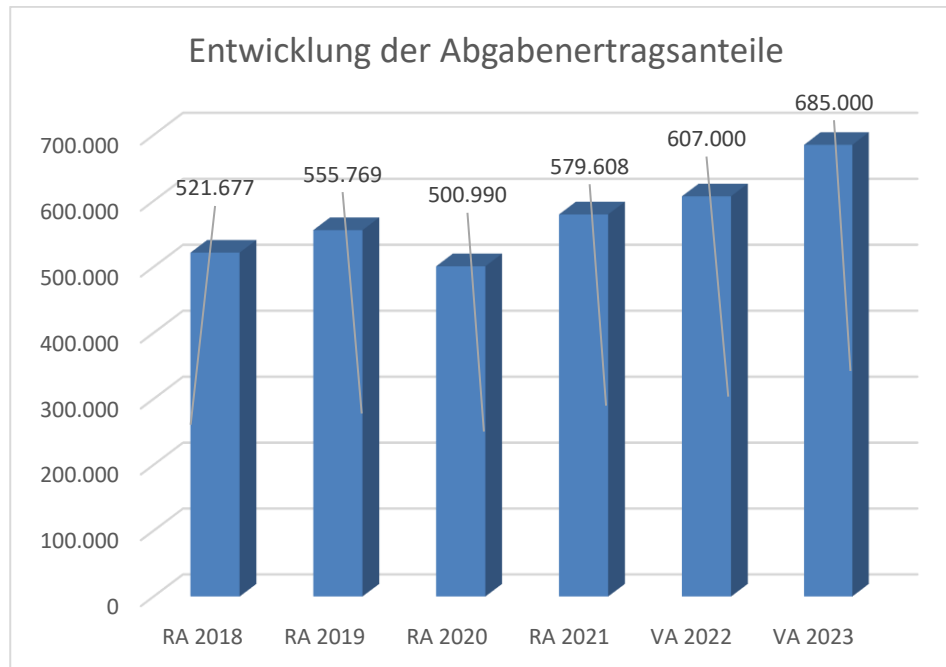
Die Volkszahl gemäß § 10 Abs. 7 FAG 2017 wird jährlich von der Bundesanstalt Statistik Austria zum Stichtag 31. Oktober festgestellt und wirkt mit dem Beginn des übernächsten Kalenderjahres. Sie dient für die Berechnung der Abgabenertragsanteile und darf nicht automatisch mit der Volkszahl für die Berechnung der Gemeinderatsmandate verwechselt werden.

Eine Erhöhung bzw. Verminderung der Volkszahl (jährlich) ist ein wesentlicher Indikator für die Berechnung der Abgabenertragsanteile.

### Begründung der Gemeinde:

Da die Veröffentlichung der Einwohnerzahlen für das FAG aufgrund der Hauptregisterzählung erst im November / Dezember 2022 bereitgestellt werden, gibt es noch keine aktuelle Einwohnerzahl für 2023.

## Entwicklung der Abgabenertragsanteile



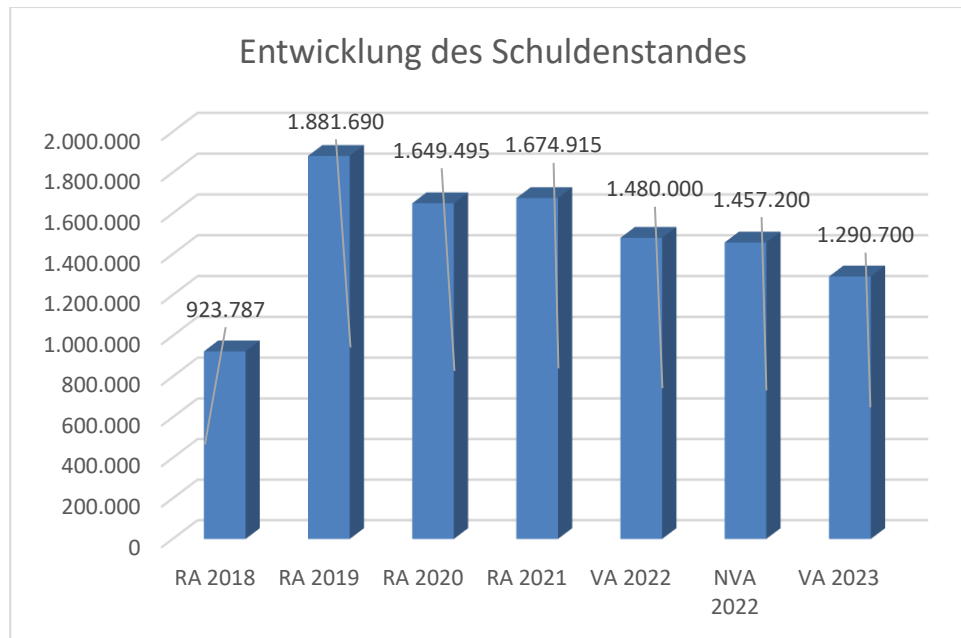
### Erläuterung:

Die Gebietskörperschaften (Bund, Länder und Gemeinden) erhalten auf Basis des aktuellen Finanzausgleichs aus den gemeinschaftlichen Bundesabgaben (z.B. Umsatzsteuer, Körperschaftssteuer, Lohnsteuer, Versicherungssteuer, Mineralölsteuer, Normverbrauchsabgabe, Tabaksteuer udgl.) entsprechende Anteile. Im Bereich der Gemeinden spielen dabei die Volkszahl und der abgestufte Bevölkerungsschlüssel eine besondere Rolle. Die sogenannten „Abgabenertragsanteile“ bilden in den meisten Gemeinden die wichtigste Einnahmequelle.

Ein Steigen der Abgabenertragsanteile weist auch auf eine Erhöhung der Volkszahl hin.



## Entwicklung des Schuldenstandes

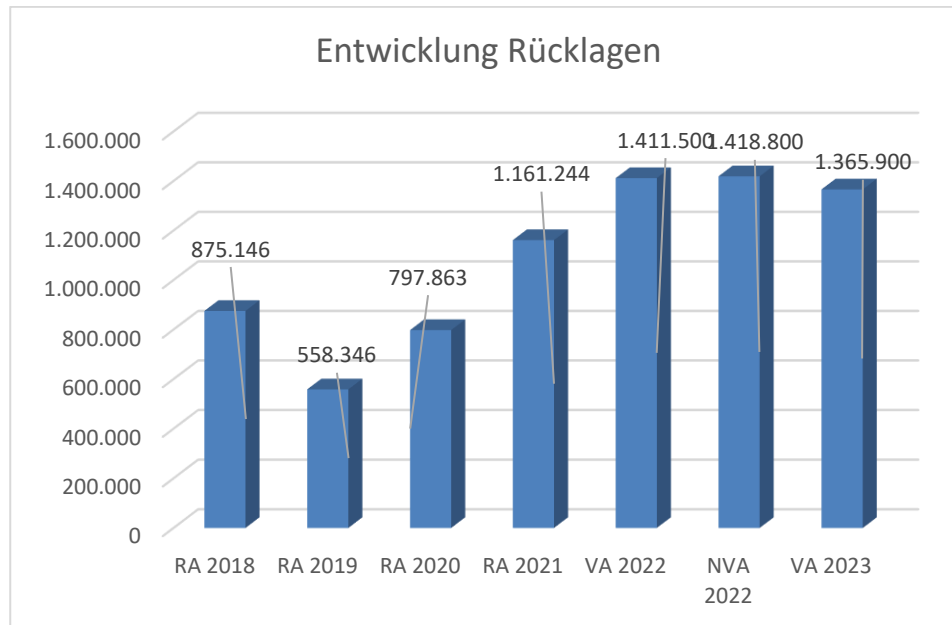


### Erläuterung:

Die Entwicklung des Schuldenstandes zeigt auf, inwieweit der Schuldenstand über die Jahre erhöht oder reduziert wird.

### Begründung durch die Gemeinde:

## Entwicklung der Rücklagen mit und ohne Zahlungsmittelreserve



### Erläuterung:

Die Entwicklung der Rücklagen zeigt an, inwieweit Rücklagen vorhanden sind und ob Rücklagen aufgebaut bzw. aufgebraucht werden.

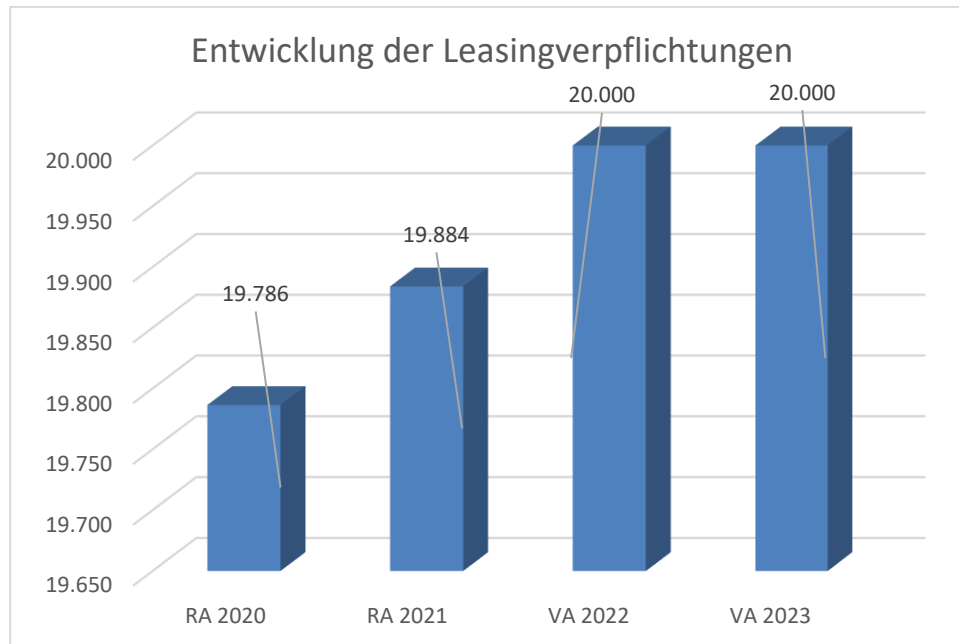
Blauer Balken Rücklagen mit Zahlungsmittelreserve.

Roter Balken Rücklagen ohne Zahlungsmittelreserve.

### Begründung durch die Gemeinde:

Für den Ankauf eines neuen FF-Autos (HLFA 1) wird eine zweckgebundene Rücklage aufgelöst.

## Entwicklung der Leasingverpflichtungen

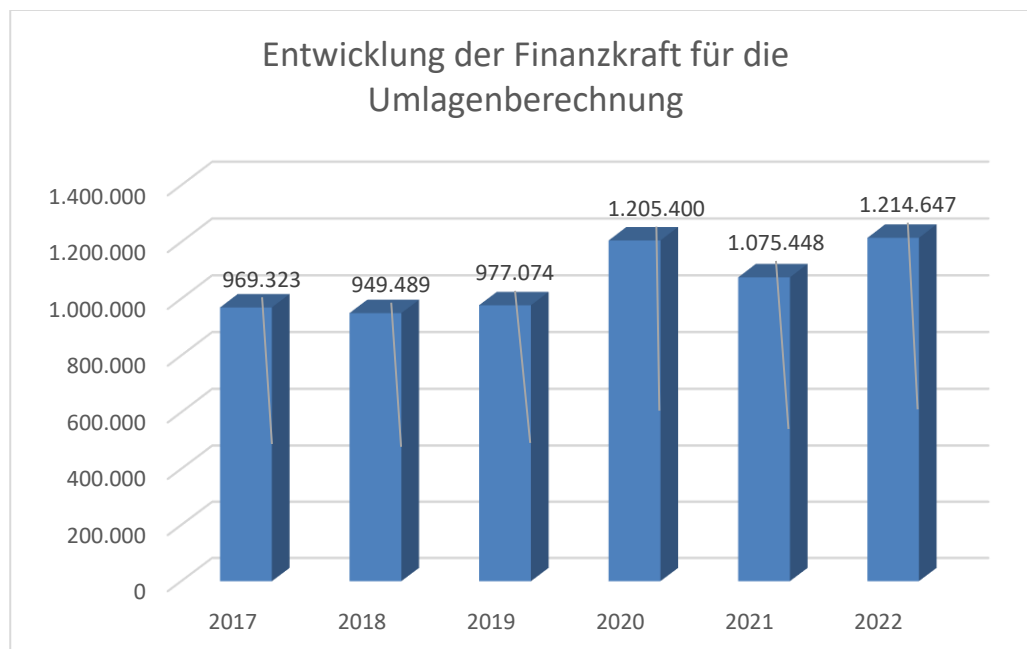


### Erläuterung:

Bei den Leasingverpflichtungen handelt es sich nicht um Finanzschulden (z.B. Darlehen), sondern um Verwaltungsschulden. Unabhängig davon stellen Leasingverbindlichkeiten Leistungsverpflichtungen für die Gemeinden dar und sind daher bei einer allfälligen Finanzlagenberechnung entsprechend zu berücksichtigen.

Die Leasingverpflichtungen sind mit Beginn des Jahres 2020 in einer eigenen Anlage gemäß VRV 2015 festzuhalten.

## Entwicklung der Finanzkraft für die Umlagenberechnung



### Erläuterung:

Die Finanzkraft einer Gemeinde wird aus den

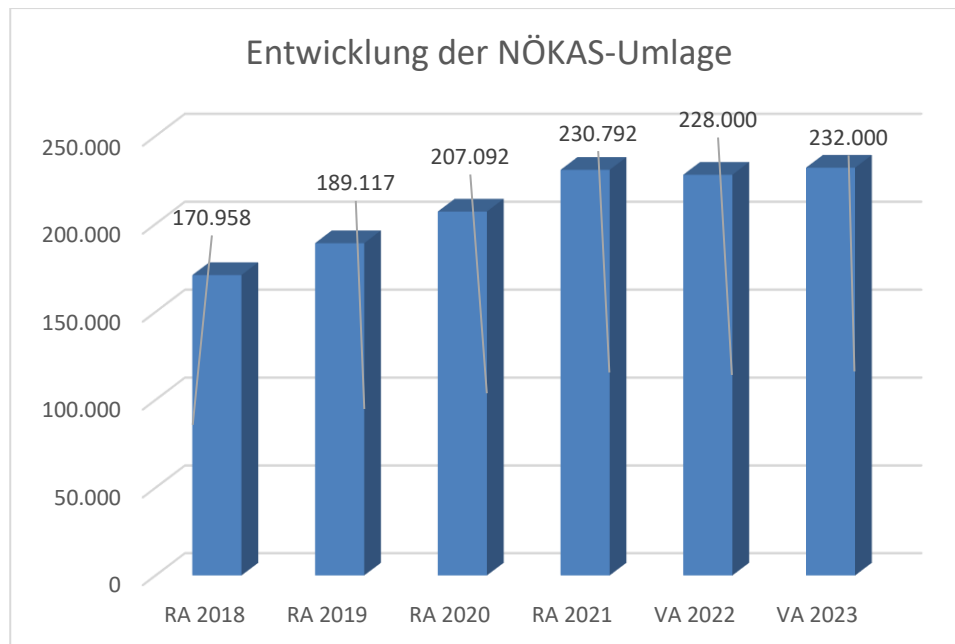
- Erträgen der ausschließlichen Gemeindeabgaben ohne die Gebühren für die Benützung von Gemeindeeinrichtungen und -anlagen und ohne die Interessentenbeiträge von Grundstückseigentümern und Anrainern und
- Ertragsanteilen an den gemeinschaftlichen Bundesabgaben ohne Spielbankenabgabe

ermittelt.

Basis für die Ermittlung der Finanzkraft sind die tatsächlichen Beträge aufgrund der Rechnungsabschlüsse.

Die Darstellung der Entwicklung der Finanzkraft für die Umlagenberechnung hat insbesondere auf die Beitragsleistung der Gemeinden zum NÖ Krankenanstaltensprengel (NÖKAS) und zur Sozialumlage Auswirkungen. Eine Erhöhung oder Reduktion/Verminderung der Finanzkraft wirkt sich unmittelbar auf die Beitragsleistung aus.

## Entwicklung der NÖKAS-Umlage



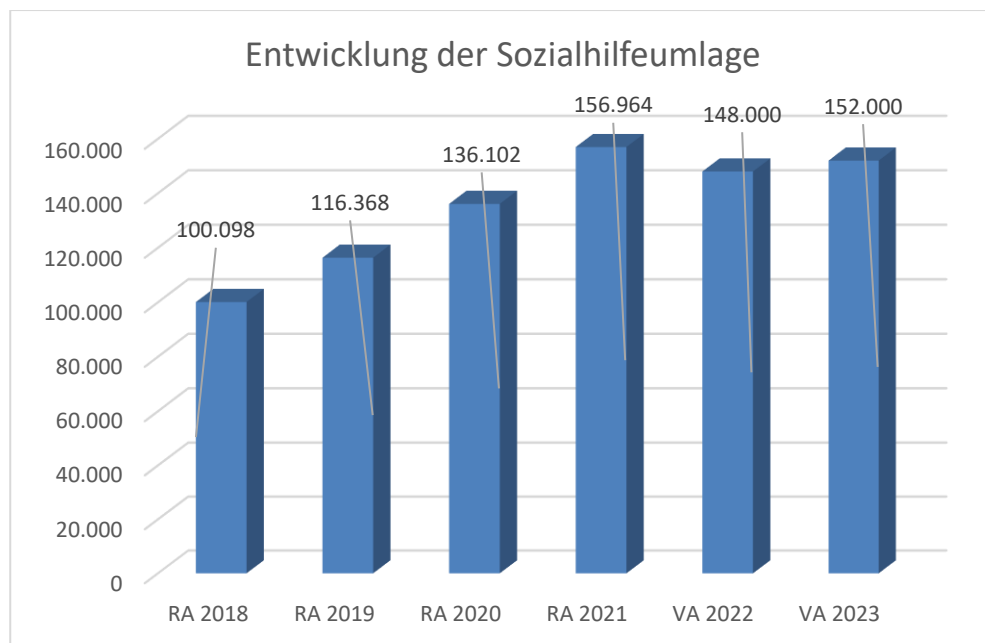
### Erläuterung:

Das Landesgebiet ist Beitragsbezirk und Krankenanstaltensprengel für alle öffentlichen Krankenanstalten in Niederösterreich. Beitragsbezirk und Krankenanstaltensprengel sind ein Gemeindeverband. Dem Gemeindeverband gehören alle Gemeinden Niederösterreichs an. Der Gemeindeverband ist juristische Person, er hat seinen Sitz am Sitz der Landesregierung und trägt die Bezeichnung "NÖ Krankenanstaltensprengel" (§ 61 Abs. 1 NÖ Krankenanstaltengesetz - NÖ KAG).

Die Gemeinden haben an den NÖ Krankenanstaltensprengel monatliche Beiträge zu leisten. Berechnungsgrundlage bilden dabei die Volkszahl und die Finanzkraft der Gemeinden. Steigerungen bei der Volkszahl und bei der Finanzkraft führen daher zu höheren Beitragsleistungen bei den Gemeinden.

Diese monatlichen Beiträge werden von den der Gemeinde gebührenden monatlichen Vorschüsse auf die Ertragsanteile an den gemeinschaftlichen Bundesabgaben einbehalten.

## Entwicklung der Sozialhilfeumlage



### Erläuterung:

Die Gemeinden haben jährlich einen Beitrag zu den vom Land zu tragenden Kosten der Sozialhilfe, die nicht durch Kostenbeitrags- und Ersatzleistungen oder durch sonstige für Zwecke der Sozialhilfe bestimmte Zuschüsse gedeckt sind, in der Höhe von 50 % an das Land zu entrichten (§ 44 NÖ Sozialhilfe-Ausführungsgesetz – NÖ SAG).

Die Leistungen für die Sozialhilfe-Umlage werden von der Landesregierung auf die einzelnen Gemeinden nach ihrer Finanzkraft (Finanzkraft für die Umlagenberechnung) aufgeteilt.

Diese monatlichen Beiträge werden von den der Gemeinde gebührenden monatlichen Vorschüssen auf die Ertragsanteile an den gemeinschaftlichen Bundesabgaben einbehalten.

Ergebnishaushalt Gesamt 1. und 2. Ebene (Anlage 1a)  
- interne Vergütungen enthalten





MVAG	Mittelverwendungs- und aufbringungsgruppen (1. und 2. Ebene)	VA 2023	VA 2022	RA 2021
<b>211</b>	<b>Erträge aus der operativen Verwaltungstätigkeit</b>	<b>2.185.900,00</b>	<b>2.269.200,00</b>	<b>1.869.023,21</b>
2111	Erträge aus eigenen Abgaben	825.700,00	958.300,00	671.092,25
2112	Erträge aus Ertragsanteilen	685.000,00	607.000,00	579.608,06
2113	Erträge aus Gebühren	251.400,00	254.500,00	256.836,29
2114	Erträge aus Leistungen	45.100,00	46.500,00	37.239,48
2115	Erträge aus Besitz und wirtschaftlicher Tätigkeit	71.000,00	62.000,00	60.381,98
2116	Erträge aus Veräußerung und sonstige Erträge	307.700,00	340.900,00	263.865,15
2117	Nicht finanzierungswirksame operative Erträge			
<b>212</b>	<b>Erträge aus Transfers</b>	<b>283.400,00</b>	<b>339.000,00</b>	<b>444.947,47</b>
2121	Transferertrag von Trägern des öffentlichen Rechts	152.300,00	204.500,00	347.846,42
2122	Transferertrag von Beteiligungen			
2123	Transferertrag von Unternehmen (mit Finanzunternehmen)			
2124	Transferertrag von Haushalten und Organisationen ohne Erwerbscharakter	54.500,00	66.800,00	34.806,95
2125	Transferertrag vom Ausland			
2126	Investitions- und Tilgungszuschüsse zwischen Unternehmungen und Betrieben der Gebietskörperschaft und der Gebietskörperschaft			
2127	Nicht finanzierungswirksamer Transferertrag	76.600,00	67.700,00	62.294,10
<b>213</b>	<b>Finanzerträge</b>	<b>2.500,00</b>	<b>2.500,00</b>	<b>3.185,91</b>
2131	Erträge aus Zinsen	2.500,00	2.500,00	3.185,91
2132	Erträge aus Zinsen aus derivativen Finanzinstrumenten ohne Grundgeschäft			
2133	Erträge aus Gewinnentnahmen von marktbestimmten Betrieben			
2134	Sonstige Finanzerträge			
2135	Erträge aus Dividenden/Gewinnausschüttungen			
2136	Sonstige nicht finanzierungswirksame Finanzerträge			
<b>21</b>	<b>Summe Erträge</b>	<b>2.471.800,00</b>	<b>2.610.700,00</b>	<b>2.317.156,59</b>
<b>221</b>	<b>Personalaufwand</b>	<b>290.900,00</b>	<b>273.900,00</b>	<b>256.235,83</b>
2211	Personalaufwand (Bezüge, Nebengeb., Mehrleistungen)	232.800,00	218.600,00	205.033,09
2212	Gesetzlicher und freiwilliger Sozialaufwand	57.300,00	54.500,00	51.202,74
2213	Sonstiger Personalaufwand			
2214	Nicht finanzierungswirksamer Personalaufwand	800,00	800,00	
<b>222</b>	<b>Sachaufwand (ohne Transferaufwand)</b>	<b>1.316.500,00</b>	<b>1.147.900,00</b>	<b>1.337.093,46</b>
2221	Gebrauchs- und Verbrauchsgüter, Handelswaren	99.700,00	110.800,00	86.162,80
2222	Verwaltungs- und Betriebsaufwand	119.000,00	124.000,00	107.422,56
2223	Leasing- und Mietaufwand	25.800,00	26.400,00	28.688,75
2224	Instandhaltung	78.000,00	85.000,00	130.719,96
2225	Sonstiger Sachaufwand	633.500,00	421.100,00	599.017,04
2226	Nicht finanzierungswirksamer Sachaufwand	360.500,00	380.600,00	385.082,35

MVAG	Mittelverwendungs- und aufbringungsgruppen (1. und 2. Ebene)	VA 2023	VA 2022	RA 2021
<b>223</b>	<b>Transferaufwand (laufende Transfers und Kapitaltransfers)</b>	<b>651.300,00</b>	<b>633.900,00</b>	<b>592.910,97</b>
2231	Transferaufwand an Träger des öffentlichen Rechts	630.100,00	612.600,00	576.079,28
2232	Transferaufwand an Beteiligungen			
2233	Transferaufwand an Unternehmen (mit Finanzunternehmen)	1.000,00	1.000,00	799,00
2234	Transferaufwand an Haushalte und Organisationen ohne Erwerbscharakter	20.200,00	20.300,00	16.032,69
2235	Transferaufwand an das Ausland			
2236	Investitions- und Tilgungszuschüsse zwischen Unternehmungen und Betrieben der Gebietskörperschaft und der Gebietskörperschaft			
2237	Nicht finanzierungswirksamer Transferaufwand			
<b>224</b>	<b>Finanzaufwand</b>	<b>13.800,00</b>	<b>14.900,00</b>	<b>13.112,60</b>
2241	Zinsen aus Finanzschulden, Finanzierungsleasing, Forderungskauf und derivativen Finanzinstrumenten mit Grundgeschäft	12.100,00	13.200,00	11.132,85
2242	Zinsen und sonstige Aufwendungen aus derivativen Finanzinstrumenten ohne Grundgeschäft			
2243	Gewinnentnahmen von Unternehmungen und marktbestimmten Betrieben der Gebietskörperschaft (innerhalb der Gebietskörperschaft)			
2244	Sonstiger Finanzaufwand	1.700,00	1.700,00	1.979,75
2245	Nicht finanzierungswirksamer Finanzaufwand			
<b>22</b>	<b>Summe Aufwendungen</b>	<b>2.272.500,00</b>	<b>2.070.600,00</b>	<b>2.199.352,86</b>
<b>SA0</b>	<b>Saldo (0) Nettoergebnis (21 - 22)</b>	<b>199.300,00</b>	<b>540.100,00</b>	<b>117.803,73</b>
<b>230</b>	<b>Entnahmen von Haushaltsrücklagen</b>	<b>53.700,00</b>	<b>847.900,00</b>	<b>37.500,00</b>
2301	Entnahmen von Haushaltsrücklagen	53.700,00	847.900,00	37.500,00
<b>240</b>	<b>Zuweisung an Haushaltsrücklagen</b>	<b>0,00</b>	<b>1.136.100,00</b>	<b>400.881,18</b>
2401	Zuweisung an Haushaltsrücklagen		1.136.100,00	400.881,18
<b>23</b>	<b>Summe Haushaltsrücklagen</b>	<b>53.700,00</b>	<b>-288.200,00</b>	<b>-363.381,18</b>
<b>SA00</b>	<b>Nettoergebnis nach Zuweisung und Entnahmen von Haushaltsrücklagen (Saldo 0 +/- SU23)</b>	<b>253.000,00</b>	<b>251.900,00</b>	<b>-245.577,45</b>

Finanzierungshaushalt Gesamt 1. und 2. Ebene (Anlage 1b)  
- interne Vergütungen enthalten



MVAG	Mittelverwendungs- und aufbringungsgruppen (1. und 2. Ebene)	VA 2023	VA 2022	RA 2021
<b>311</b>	<b>Einzahlungen aus der operativen Verwaltungstätigkeit</b>	<b>2.185.900,00</b>	<b>2.009.200,00</b>	<b>1.868.534,08</b>
3111	Einzahlungen aus eigenen Abgaben	825.700,00	958.300,00	677.282,03
3112	Einzahlungen aus Ertragsanteilen	685.000,00	607.000,00	579.608,06
3113	Einzahlungen aus Gebühren	251.400,00	254.500,00	252.508,88
3114	Einzahlungen aus Leistungen	45.100,00	46.500,00	38.763,30
3115	Einzahlungen aus Besitz und wirtschaftlicher Tätigkeit	71.000,00	62.000,00	60.532,88
3116	Einzahlungen aus Veräußerung von geringwertigen Wirtschaftsgütern (GWG) und sonstige Einzahlungen	307.700,00	80.900,00	259.838,93
<b>312</b>	<b>Einzahlungen aus Transfers (ohne Kapitaltransfers)</b>	<b>206.800,00</b>	<b>271.300,00</b>	<b>382.653,37</b>
3121	Transferzahlungen von Trägern des öffentlichen Rechts	152.300,00	204.500,00	347.846,42
3122	Transferzahlungen von Beteiligungen			
3123	Transferzahlungen von Unternehmen (inkl. Finanzunternehmen)			
3124	Transferzahlungen von Haushalte und Organisationen ohne Erwerbscharakter	54.500,00	66.800,00	34.806,95
3125	Transferzahlungen vom Ausland			
3126	Investitions- und Tilgungszuschüsse zwischen Unternehmungen und Betrieben der Gebietskörperschaft und der Gebietskörperschaft			
<b>313</b>	<b>Einzahlungen aus Finanzerträgen</b>	<b>2.500,00</b>	<b>2.500,00</b>	<b>2.122,05</b>
3131	Einzahlungen aus Zinserträgen	2.500,00	2.500,00	2.122,05
3133	Einzahlungen aus Gewinnentnahmen von marktbestimmten Betrieben			
3134	Sonstige Einzahlungen aus Finanzerträgen			
3135	Einzahlungen aus Dividenden/Gewinnausschüttungen			
<b>31</b>	<b>Summe Einzahlungen operative Gebarung</b>	<b>2.395.200,00</b>	<b>2.283.000,00</b>	<b>2.253.309,50</b>
<b>321</b>	<b>Auszahlungen aus Personalaufwand</b>	<b>290.100,00</b>	<b>273.100,00</b>	<b>256.235,83</b>
3211	Auszahlungen für Personalaufwand Bezüge, Nebengebühren, und Mehrleistungsvergütungen)	232.800,00	218.600,00	205.033,09
3212	Auszahlungen für gesetzliche und freiwillige Sozialaufwendungen	57.300,00	54.500,00	51.202,74
3213	Auszahlungen aus sonstigem Personalaufwand			
<b>322</b>	<b>Auszahlungen aus Sachaufwand (ohne Transferaufwand)</b>	<b>956.000,00</b>	<b>767.300,00</b>	<b>940.189,45</b>
3221	Auszahlungen für Gebrauchs- und Verbrauchsgüter, Handelswaren	99.700,00	110.800,00	84.319,13
3222	Auszahlungen für Verwaltungs- und Betriebsaufwand	119.000,00	124.000,00	102.146,02
3223	Auszahlungen für Leasing- und Mietaufwand	25.800,00	26.400,00	28.523,21
3224	Auszahlungen für Instandhaltung	78.000,00	85.000,00	129.623,31
3225	Sonstige Auszahlungen aus Sachaufwand	633.500,00	421.100,00	595.577,78
<b>323</b>	<b>Auszahlungen aus Transfers (ohne Kapitaltransfers)</b>	<b>650.300,00</b>	<b>632.900,00</b>	<b>592.111,97</b>
3231	Transferzahlungen an Träger des öffentlichen Rechts	630.100,00	612.600,00	576.079,28
3232	Transferzahlungen an Beteiligungen			
3233	Transferzahlungen an Unternehmen (inkl. Finanzunternehmen)			
3234	Transferzahlungen an Haushalte und Organisationen ohne Erwerbscharakter	20.200,00	20.300,00	16.032,69

MVAG	Mittelverwendungs- und aufbringungsgruppen (1. und 2. Ebene)	VA 2023	VA 2022	RA 2021
3235	Transferzahlungen an das Ausland			
3236	Investitions- und Tilgungszuschüsse zwischen Unternehmungen und Betrieben der Gebietskörperschaft und der Gebietskörperschaft			
<b>324</b>	<b>Auszahlungen aus Finanzaufwand</b>	<b>13.800,00</b>	<b>14.900,00</b>	<b>13.112,60</b>
3241	Auszahlungen für Zinsaufwand, für Finanzierungsleasing, für Forderungskauf, für Finanzschulden und derivative Finanzinstrumente m	12.100,00	13.200,00	11.132,85
3242	Auszahlungen für Zinsen aus derivativen Finanzinstrumenten ohne Grundgeschäft			
3243	Auszahlung aus Gewinnentnahmen von marktbestimmten Betrieben			
3244	Sonstige Auszahlungen aus Finanzaufwendungen	1.700,00	1.700,00	1.979,75
<b>32</b>	<b>Summe Auszahlungen operative Gebarung</b>	<b>1.910.200,00</b>	<b>1.688.200,00</b>	<b>1.801.649,85</b>
<b>SA1</b>	<b>Saldo (1) Geldfluss aus der Operativen Gebarung (31 – 32)</b>	<b>485.000,00</b>	<b>594.800,00</b>	<b>451.659,65</b>
<b>331</b>	<b>Einzahlungen aus der Investitionstätigkeit</b>	<b>0,00</b>	<b>260.000,00</b>	<b>0,00</b>
3311	Einzahlungen aus der Veräußerung von immateriellem Vermögen			
3312	Einzahlungen aus der Veräußerung von Grundstücken und Grundstückseinrichtungen		260.000,00	
3313	Einzahlungen aus der Veräußerung von Gebäuden und Bauten			
3314	Einzahlungen aus der Veräußerung von technischen Anlagen, Fahrzeuge und Maschinen			
3315	Einzahlungen aus der Veräußerung von Amts-, Betriebs- und Geschäftsausstattung			
3316	Einzahlungen aus der Veräußerung von Kulturgütern			
3317	Einzahlungen aus der Veräußerung von Beteiligungen			
<b>332</b>	<b>Einzahlungen aus der Rückzahlung von Darlehen sowie gewährten Vorschüssen</b>	<b>0,00</b>	<b>0,00</b>	<b>300,00</b>
3321	Einzahlungen aus Darlehen an Träger des öffentlichen Rechts			
3322	Einzahlungen aus Darlehen an Beteiligungen			
3323	Einzahlungen aus Darlehen an Unternehmen und Haushalte			
3325	Einzahlungen aus Vorschüssen und Anzahlungen			300,00
<b>333</b>	<b>Einzahlungen aus Kapitaltransfers</b>	<b>257.400,00</b>	<b>193.900,00</b>	<b>671.639,41</b>
3331	Kapitaltransferzahlungen von Trägern des öffentlichen Rechts	231.400,00	183.900,00	604.223,86
3332	Kapitaltransferzahlungen von Beteiligungen			
3333	Kapitaltransferzahlungen von Unternehmen			58.078,06
3334	Kapitaltransferzahlungen von Haushalten und Organisationen ohne Erwerbscharakter	26.000,00	10.000,00	9.337,49
3335	Kapitaltransferzahlungen vom Ausland			
<b>33</b>	<b>Summe Einzahlungen investive Gebarung</b>	<b>257.400,00</b>	<b>453.900,00</b>	<b>671.939,41</b>
<b>341</b>	<b>Auszahlungen aus der Investitionstätigkeit</b>	<b>580.600,00</b>	<b>544.700,00</b>	<b>1.066.289,53</b>
3411	Auszahlungen für den Erwerb von immateriellem Vermögen			24.624,00
3412	Auszahlungen für den Erwerb von Grundstücken und Grundstückseinrichtungen	324.300,00	457.200,00	1.032.706,89
3413	Auszahlungen für den Erwerb von Gebäuden und Bauten		14.500,00	
3414	Auszahlungen für den Erwerb von technischen Anlagen, Fahrzeuge und Maschinen	254.300,00	66.800,00	3.995,66

MVAG	Mittelverwendungs- und aufbringungsgruppen (1. und 2. Ebene)	VA 2023	VA 2022	RA 2021
3415	Auszahlungen für den Erwerb von Amts-, Betriebs- und Geschäftsausstattung	2.000,00	6.200,00	4.962,98
3416	Auszahlungen für den Erwerb von Kulturgütern			
3417	Auszahlungen für den Erwerb von Beteiligungen			
<b>342</b>	<b>Auszahlungen von gewährten Darlehen sowie gewährten Vorschüssen</b>	<b>0,00</b>	<b>0,00</b>	<b>0,00</b>
3421	Auszahlung von Darlehen an Träger des öffentlichen Rechts			
3422	Auszahlung von Darlehen an Beteiligungen			
3423	Auszahlung von Darlehen an Unternehmen und Haushalte			
3425	Auszahlungen von Vorschüssen und Anzahlungen			
<b>343</b>	<b>Auszahlungen aus Kapitaltransfers</b>	<b>1.000,00</b>	<b>1.000,00</b>	<b>799,00</b>
3431	Kapitaltransferzahlungen an Träger des öffentlichen Rechts			
3432	Kapitaltransferzahlungen an Beteiligungen			
3433	Kapitaltransferzahlungen an Unternehmen (Finanzunternehmen)	1.000,00	1.000,00	799,00
3434	Kapitaltransferzahlungen an Haushalte und Organisationen ohne Erwerbscharakter			
3435	Kapitaltransferzahlungen an das Ausland			
<b>34</b>	<b>Summe Auszahlungen investive Gebarung</b>	<b>581.600,00</b>	<b>545.700,00</b>	<b>1.067.088,53</b>
<b>SA2</b>	<b>Saldo (2) Geldfluss aus der Investiven Gebarung (33 – 34)</b>	<b>-324.200,00</b>	<b>-91.800,00</b>	<b>-395.149,12</b>
<b>SA3</b>	<b>Saldo (3) Nettofinanzierungssaldo (Saldo 1 + Saldo 2)</b>	<b>160.800,00</b>	<b>503.000,00</b>	<b>56.510,53</b>
<b>351</b>	<b>Einzahlungen aus der Aufnahme von Finanzschulden</b>	<b>0,00</b>	<b>7.000,00</b>	<b>310.000,00</b>
3511	Einzahlungen aus empfangenen Darlehen von öffentlichen Körperschaften und Rechtsträgern			
3512	Einzahlungen aus empfangenen Darlehen von Beteiligungen			
3513	Einzahlungen aus empfangenen Darlehen von Unternehmen und privaten Haushalten			
3514	Einzahlungen aus Finanzschulden (Finanzunternehmen)		7.000,00	310.000,00
<b>353</b>	<b>Einzahlungen infolge eines Kapitaltausch bei derivativen Finanzinstrumenten mit Grundgeschäft</b>	<b>0,00</b>	<b>0,00</b>	<b>0,00</b>
3530	Einzahlungen infolge eines Kapitaltausch bei derivativen Finanzinstrumenten mit Grundgeschäft			
<b>355</b>	<b>Einzahlungen aus dem Abgang von Finanzinstrumenten</b>	<b>0,00</b>	<b>0,00</b>	<b>0,00</b>
3550	Einzahlungen aus dem Abgang von Finanzinstrumenten			
<b>35</b>	<b>Summe Einzahlungen aus der Finanzierungstätigkeit</b>	<b>0,00</b>	<b>7.000,00</b>	<b>310.000,00</b>
<b>361</b>	<b>Auszahlungen aus der Tilgung von Finanzschulden</b>	<b>166.500,00</b>	<b>213.000,00</b>	<b>284.579,80</b>
3611	Auszahlungen aus empfangenen Darlehen von öffentlichen Körperschaften und Rechtsträgern	2.400,00	5.800,00	8.140,99
3612	Auszahlungen aus empfangenen Darlehen von Beteiligungen			
3613	Auszahlungen aus empfangenen Darlehen von Unternehmen und privaten Haushalten			
3614	Auszahlungen aus Finanzschulden	164.100,00	207.200,00	276.438,81

MVAG	Mittelverwendungs- und aufbringungsgruppen (1. und 2. Ebene)	VA 2023	VA 2022	RA 2021
3615	Auszahlung aus der Rückzahlung von Leasingverbindlichkeiten			
<b>363</b>	<b>Auszahlungen infolge eines Kapitaltausch bei derivativen Finanzinstrumenten mit Grundgeschäft</b>	<b>0,00</b>	<b>0,00</b>	<b>0,00</b>
3630	Auszahlungen infolge eines Kapitaltausch bei derivativen Finanzinstrumenten mit Grundgeschäft			
<b>365</b>	<b>Auszahlungen für den Erwerb von Finanzinstrumenten</b>	<b>0,00</b>	<b>0,00</b>	<b>0,00</b>
3650	Auszahlungen für den Erwerb von Finanzinstrumenten			
<b>36</b>	<b>Summe Auszahlungen aus der Finanzierungstätigkeit</b>	<b>166.500,00</b>	<b>213.000,00</b>	<b>284.579,80</b>
<b>SA4</b>	<b>Saldo (4) Geldfluss aus der Finanzierungstätigkeit (35 – 36)</b>	<b>-166.500,00</b>	<b>-206.000,00</b>	<b>25.420,20</b>
<b>SA5</b>	<b>Saldo (5) Geldfluss aus der voranschlagswirksamen Gebarung (Saldo 3 + Saldo 4)</b>	<b>-5.700,00</b>	<b>297.000,00</b>	<b>81.930,73</b>



Ergebnishaushalt Bereichsbudget 1. und 2. Ebene (Anlage 1a)



**Vertretungskörper und allgemeine Verwaltung (Gruppe 0)**

<b>MVAG</b>	<b>Mittelverwendungs- und -aufbringungsgruppen (1. und 2. Ebene)</b>	<b>VA 2023</b>	<b>VA 2022</b>	<b>RA 2021</b>
<b>211</b>	<b>Erträge aus der operativen Verwaltungstätigkeit</b>	<b>63.700,00</b>	<b>61.600,00</b>	<b>37.270,80</b>
2111	Erträge aus eigenen Abgaben			
2112	Erträge aus Ertragsanteilen			
2113	Erträge aus Gebühren			
2114	Erträge aus Leistungen	43.500,00	44.900,00	32.331,82
2115	Erträge aus Besitz und wirtschaftlicher Tätigkeit	300,00	300,00	300,00
2116	Erträge aus Veräußerung und sonstige Erträge	19.900,00	16.400,00	4.638,98
2117	Nicht finanzierungswirksame operative Erträge			
<b>212</b>	<b>Erträge aus Transfers</b>	<b>4.500,00</b>	<b>4.800,00</b>	<b>4.742,52</b>
2121	Transferertrag von Trägern des öffentlichen Rechts			
2122	Transferertrag von Beteiligungen			
2123	Transferertrag von Unternehmen (mit Finanzunternehmen)			
2124	Transferertrag von Haushalten und Organisationen ohne Erwerbscharakter	4.500,00	4.800,00	4.742,52
2125	Transferertrag vom Ausland			
2126	Investitions- und Tilgungszuschüsse zwischen Unternehmungen und Betrieben der Gebietskörperschaft und der Gebietskörperschaft			
2127	Nicht finanzierungswirksamer Transferertrag			
<b>213</b>	<b>Finanzerträge</b>	<b>0,00</b>	<b>0,00</b>	<b>0,00</b>
2131	Erträge aus Zinsen			
2132	Erträge aus Zinsen aus derivativen Finanzinstrumenten ohne Grundgeschäft			
2133	Erträge aus Gewinnentnahmen von marktbestimmten Betrieben			
2134	Sonstige Finanzerträge			
2135	Erträge aus Dividenden/Gewinnausschüttungen			
2136	Sonstige nicht finanzierungswirksame Finanzerträge			
<b>21</b>	<b>Summe Erträge</b>	<b>68.200,00</b>	<b>66.400,00</b>	<b>42.013,32</b>
<b>221</b>	<b>Personalaufwand</b>	<b>290.900,00</b>	<b>273.900,00</b>	<b>256.235,83</b>
2211	Personalaufwand (Bezüge, Nebengeb., Mehrleistungen)	232.800,00	218.600,00	205.033,09
2212	Gesetzlicher und freiwilliger Sozialaufwand	57.300,00	54.500,00	51.202,74
2213	Sonstiger Personalaufwand			
2214	Nicht finanzierungswirksamer Personalaufwand	800,00	800,00	
<b>222</b>	<b>Sachaufwand (ohne Transferaufwand)</b>	<b>211.900,00</b>	<b>206.700,00</b>	<b>168.643,25</b>
2221	Gebrauchs- und Verbrauchsgüter, Handelswaren	16.300,00	18.700,00	13.948,66
2222	Verwaltungs- und Betriebsaufwand	21.600,00	27.400,00	16.862,08

**Vertretungskörper und allgemeine Verwaltung (Gruppe 0)**

MVAG	Mittelverwendungs- und -aufbringungsgruppen (1. und 2. Ebene)	VA 2023	VA 2022	RA 2021
2223	Leasing- und Mietaufwand			
2224	Instandhaltung	1.500,00	2.000,00	278,40
2225	Sonstiger Sachaufwand	154.300,00	142.900,00	122.873,87
2226	Nicht finanzierungswirksamer Sachaufwand	18.200,00	15.700,00	14.680,24
<b>223</b>	<b>Transferaufwand (laufende Transfers und Kapitaltransfers)</b>	<b>13.500,00</b>	<b>13.600,00</b>	<b>13.510,47</b>
2231	Transferaufwand an Träger des öffentlichen Rechts	4.500,00	4.500,00	3.007,91
2232	Transferaufwand an Beteiligungen			
2233	Transferaufwand an Unternehmen (mit Finanzunternehmen)			
2234	Transferaufwand an Haushalte und Organisationen ohne Erwerbscharakter	9.000,00	9.100,00	10.502,56
2235	Transferaufwand an das Ausland			
2236	Investitions- und Tilgungszuschüsse zwischen Unternehmungen und Betrieben der Gebietskörperschaft und der Gebietskörperschaft			
2237	Nicht finanzierungswirksamer Transferaufwand			
<b>224</b>	<b>Finanzaufwand</b>	<b>0,00</b>	<b>0,00</b>	<b>0,00</b>
2241	Zinsen aus Finanzschulden, Finanzierungsleasing, Forderungskauf und derivativen Finanzinstrumenten mit Grundgeschäft			
2242	Zinsen und sonstige Aufwendungen aus derivativen Finanzinstrumenten ohne Grundgeschäft			
2243	Gewinnentnahmen von Unternehmungen und marktbestimmten Betrieben der Gebietskörperschaft (innerhalb der Gebietskörperschaft)			
2244	Sonstiger Finanzaufwand			
2245	Nicht finanzierungswirksamer Finanzaufwand			
<b>22</b>	<b>Summe Aufwendungen</b>	<b>516.300,00</b>	<b>494.200,00</b>	<b>438.389,55</b>
<b>SA0</b>	<b>Saldo (0) Nettoergebnis (21 - 22)</b>	<b>-448.100,00</b>	<b>-427.800,00</b>	<b>-396.376,23</b>
<b>230</b>	<b>Entnahmen von Haushaltsrücklagen</b>	<b>0,00</b>	<b>0,00</b>	<b>0,00</b>
2301	Entnahmen von Haushaltsrücklagen			
<b>240</b>	<b>Zuweisung an Haushaltsrücklagen</b>	<b>0,00</b>	<b>0,00</b>	<b>0,00</b>
2401	Zuweisung an Haushaltsrücklagen			
<b>23</b>	<b>Summe Haushaltsrücklagen</b>	<b>0,00</b>	<b>0,00</b>	<b>0,00</b>
<b>SA00</b>	<b>Nettoergebnis nach Zuweisung und Entnahmen von Haushaltsrücklagen (Saldo 0 +/- SU23)</b>	<b>-448.100,00</b>	<b>-427.800,00</b>	<b>-396.376,23</b>

**Öffentliche Ordnung und Sicherheit (Gruppe 1)**

<b>MVAG</b>	<b>Mittelverwendungs- und -aufbringungsgruppen (1. und 2. Ebene)</b>	<b>VA 2023</b>	<b>VA 2022</b>	<b>RA 2021</b>
<b>211</b>	<b>Erträge aus der operativen Verwaltungstätigkeit</b>	<b>128.200,00</b>	<b>2.400,00</b>	<b>1.039,24</b>
2111	Erträge aus eigenen Abgaben			
2112	Erträge aus Ertragsanteilen			
2113	Erträge aus Gebühren			
2114	Erträge aus Leistungen			
2115	Erträge aus Besitz und wirtschaftlicher Tätigkeit			
2116	Erträge aus Veräußerung und sonstige Erträge	128.200,00	2.400,00	1.039,24
2117	Nicht finanzierungswirksame operative Erträge			
<b>212</b>	<b>Erträge aus Transfers</b>	<b>0,00</b>	<b>0,00</b>	<b>0,00</b>
2121	Transferertrag von Trägern des öffentlichen Rechts			
2122	Transferertrag von Beteiligungen			
2123	Transferertrag von Unternehmen (mit Finanzunternehmen)			
2124	Transferertrag von Haushalten und Organisationen ohne Erwerbscharakter			
2125	Transferertrag vom Ausland			
2126	Investitions- und Tilgungszuschüsse zwischen Unternehmungen und Betrieben der Gebietskörperschaft und der Gebietskörperschaft			
2127	Nicht finanzierungswirksamer Transferertrag			
<b>213</b>	<b>Finanzerträge</b>	<b>0,00</b>	<b>0,00</b>	<b>0,00</b>
2131	Erträge aus Zinsen			
2132	Erträge aus Zinsen aus derivativen Finanzinstrumenten ohne Grundgeschäft			
2133	Erträge aus Gewinnentnahmen von marktbestimmten Betrieben			
2134	Sonstige Finanzerträge			
2135	Erträge aus Dividenden/Gewinnausschüttungen			
2136	Sonstige nicht finanzierungswirksame Finanzerträge			
<b>21</b>	<b>Summe Erträge</b>	<b>128.200,00</b>	<b>2.400,00</b>	<b>1.039,24</b>
<b>221</b>	<b>Personalaufwand</b>	<b>0,00</b>	<b>0,00</b>	<b>0,00</b>
2211	Personalaufwand (Bezüge, Nebengeb., Mehrleistungen)			
2212	Gesetzlicher und freiwilliger Sozialaufwand			
2213	Sonstiger Personalaufwand			
2214	Nicht finanzierungswirksamer Personalaufwand			
<b>222</b>	<b>Sachaufwand (ohne Transferaufwand)</b>	<b>196.200,00</b>	<b>70.500,00</b>	<b>74.392,87</b>
2221	Gebrauchs- und Verbrauchsgüter, Handelswaren	2.000,00	4.000,00	1.918,55
2222	Verwaltungs- und Betriebsaufwand	4.600,00	4.900,00	5.210,10

**Öffentliche Ordnung und Sicherheit (Gruppe 1)**

MVAG	Mittelverwendungs- und -aufbringungsgruppen (1. und 2. Ebene)	VA 2023	VA 2022	RA 2021
2223	Leasing- und Mietaufwand			
2224	Instandhaltung	1.000,00	1.000,00	
2225	Sonstiger Sachaufwand	131.200,00	3.200,00	9.341,47
2226	Nicht finanzierungswirksamer Sachaufwand	57.400,00	57.400,00	57.922,75
<b>223</b>	<b>Transferaufwand (laufende Transfers und Kapitaltransfers)</b>	<b>5.700,00</b>	<b>6.000,00</b>	<b>5.719,00</b>
2231	Transferaufwand an Träger des öffentlichen Rechts	4.500,00	4.500,00	4.500,00
2232	Transferaufwand an Beteiligungen			
2233	Transferaufwand an Unternehmen (mit Finanzunternehmen)	1.000,00	1.000,00	799,00
2234	Transferaufwand an Haushalte und Organisationen ohne Erwerbscharakter	200,00	500,00	420,00
2235	Transferaufwand an das Ausland			
2236	Investitions- und Tilgungszuschüsse zwischen Unternehmungen und Betrieben der Gebietskörperschaft und der Gebietskörperschaft			
2237	Nicht finanzierungswirksamer Transferaufwand			
<b>224</b>	<b>Finanzaufwand</b>	<b>0,00</b>	<b>0,00</b>	<b>0,00</b>
2241	Zinsen aus Finanzschulden, Finanzierungsleasing, Forderungskauf und derivativen Finanzinstrumenten mit Grundgeschäft			
2242	Zinsen und sonstige Aufwendungen aus derivativen Finanzinstrumenten ohne Grundgeschäft			
2243	Gewinnentnahmen von Unternehmungen und marktbestimmten Betrieben der Gebietskörperschaft (innerhalb der Gebietskörperschaft)			
2244	Sonstiger Finanzaufwand			
2245	Nicht finanzierungswirksamer Finanzaufwand			
<b>22</b>	<b>Summe Aufwendungen</b>	<b>201.900,00</b>	<b>76.500,00</b>	<b>80.111,87</b>
<b>SA0</b>	<b>Saldo (0) Nettoergebnis (21 - 22)</b>	<b>-73.700,00</b>	<b>-74.100,00</b>	<b>-79.072,63</b>
<b>230</b>	<b>Entnahmen von Haushaltsrücklagen</b>	<b>53.700,00</b>	<b>0,00</b>	<b>0,00</b>
2301	Entnahmen von Haushaltsrücklagen	53.700,00		
<b>240</b>	<b>Zuweisung an Haushaltsrücklagen</b>	<b>0,00</b>	<b>0,00</b>	<b>4,03</b>
2401	Zuweisung an Haushaltsrücklagen			4,03
<b>23</b>	<b>Summe Haushaltsrücklagen</b>	<b>53.700,00</b>	<b>0,00</b>	<b>-4,03</b>
<b>SA00</b>	<b>Nettoergebnis nach Zuweisung und Entnahmen von Haushaltsrücklagen (Saldo 0 +/- SU23)</b>	<b>-20.000,00</b>	<b>-74.100,00</b>	<b>-79.076,66</b>

## Unterricht, Erziehung, Sport und Wissenschaft (Gruppe 2)

MVAG	Mittelverwendungs- und -aufbringungsgruppen (1. und 2. Ebene)	VA 2023	VA 2022	RA 2021
<b>211</b>	<b>Erträge aus der operativen Verwaltungstätigkeit</b>	<b>500,00</b>	<b>500,00</b>	<b>12.133,94</b>
2111	Erträge aus eigenen Abgaben			
2112	Erträge aus Ertragsanteilen			
2113	Erträge aus Gebühren			
2114	Erträge aus Leistungen			
2115	Erträge aus Besitz und wirtschaftlicher Tätigkeit			
2116	Erträge aus Veräußerung und sonstige Erträge	500,00	500,00	12.133,94
2117	Nicht finanzierungswirksame operative Erträge			
<b>212</b>	<b>Erträge aus Transfers</b>	<b>3.600,00</b>	<b>8.800,00</b>	<b>3.592,70</b>
2121	Transferertrag von Trägern des öffentlichen Rechts	800,00	5.800,00	756,92
2122	Transferertrag von Beteiligungen			
2123	Transferertrag von Unternehmen (mit Finanzunternehmen)			
2124	Transferertrag von Haushalten und Organisationen ohne Erwerbscharakter			
2125	Transferertrag vom Ausland			
2126	Investitions- und Tilgungszuschüsse zwischen Unternehmungen und Betrieben der Gebietskörperschaft und der Gebietskörperschaft			
2127	Nicht finanzierungswirksamer Transferertrag	2.800,00	3.000,00	2.835,78
<b>213</b>	<b>Finanzerträge</b>	<b>0,00</b>	<b>0,00</b>	<b>0,00</b>
2131	Erträge aus Zinsen			
2132	Erträge aus Zinsen aus derivativen Finanzinstrumenten ohne Grundgeschäft			
2133	Erträge aus Gewinnentnahmen von marktbestimmten Betrieben			
2134	Sonstige Finanzerträge			
2135	Erträge aus Dividenden/Gewinnausschüttungen			
2136	Sonstige nicht finanzierungswirksame Finanzerträge			
<b>21</b>	<b>Summe Erträge</b>	<b>4.100,00</b>	<b>9.300,00</b>	<b>15.726,64</b>
<b>221</b>	<b>Personalaufwand</b>	<b>0,00</b>	<b>0,00</b>	<b>0,00</b>
2211	Personalaufwand (Bezüge, Nebengeb., Mehrleistungen)			
2212	Gesetzlicher und freiwilliger Sozialaufwand			
2213	Sonstiger Personalaufwand			
2214	Nicht finanzierungswirksamer Personalaufwand			
<b>222</b>	<b>Sachaufwand (ohne Transferaufwand)</b>	<b>13.000,00</b>	<b>23.400,00</b>	<b>27.303,25</b>
2221	Gebrauchs- und Verbrauchsgüter, Handelswaren	2.000,00	3.000,00	1.856,45
2222	Verwaltungs- und Betriebsaufwand	4.500,00	4.400,00	4.239,32

**Unterricht, Erziehung, Sport und Wissenschaft (Gruppe 2)**

<b>MVAG</b>	<b>Mittelverwendungs- und -aufbringungsgruppen (1. und 2. Ebene)</b>	<b>VA 2023</b>	<b>VA 2022</b>	<b>RA 2021</b>
2223	Leasing- und Mietaufwand	200,00	200,00	202,53
2224	Instandhaltung	1.500,00	3.000,00	15.623,81
2225	Sonstiger Sachaufwand	500,00	8.500,00	3.250,00
2226	Nicht finanzierungswirksamer Sachaufwand	4.300,00	4.300,00	2.131,14
<b>223</b>	<b>Transferaufwand (laufende Transfers und Kapitaltransfers)</b>	<b>179.800,00</b>	<b>168.700,00</b>	<b>128.050,85</b>
2231	Transferaufwand an Träger des öffentlichen Rechts	178.000,00	166.900,00	126.900,85
2232	Transferaufwand an Beteiligungen			
2233	Transferaufwand an Unternehmen (mit Finanzunternehmen)			
2234	Transferaufwand an Haushalte und Organisationen ohne Erwerbscharakter	1.800,00	1.800,00	1.150,00
2235	Transferaufwand an das Ausland			
2236	Investitions- und Tilgungszuschüsse zwischen Unternehmungen und Betrieben der Gebietskörperschaft und der Gebietskörperschaft			
2237	Nicht finanzierungswirksamer Transferaufwand			
<b>224</b>	<b>Finanzaufwand</b>	<b>0,00</b>	<b>0,00</b>	<b>0,00</b>
2241	Zinsen aus Finanzschulden, Finanzierungsleasing, Forderungskauf und derivativen Finanzinstrumenten mit Grundgeschäft			
2242	Zinsen und sonstige Aufwendungen aus derivativen Finanzinstrumenten ohne Grundgeschäft			
2243	Gewinnentnahmen von Unternehmungen und marktbestimmten Betrieben der Gebietskörperschaft (innerhalb der Gebietskörperschaft)			
2244	Sonstiger Finanzaufwand			
2245	Nicht finanzierungswirksamer Finanzaufwand			
<b>22</b>	<b>Summe Aufwendungen</b>	<b>192.800,00</b>	<b>192.100,00</b>	<b>155.354,10</b>
<b>SA0</b>	<b>Saldo (0) Nettoergebnis (21 - 22)</b>	<b>-188.700,00</b>	<b>-182.800,00</b>	<b>-139.627,46</b>
<b>230</b>	<b>Entnahmen von Haushaltsrücklagen</b>	<b>0,00</b>	<b>27.500,00</b>	<b>0,00</b>
2301	Entnahmen von Haushaltsrücklagen		27.500,00	
<b>240</b>	<b>Zuweisung an Haushaltsrücklagen</b>	<b>0,00</b>	<b>0,00</b>	<b>0,00</b>
2401	Zuweisung an Haushaltsrücklagen			
<b>23</b>	<b>Summe Haushaltsrücklagen</b>	<b>0,00</b>	<b>27.500,00</b>	<b>0,00</b>
<b>SA00</b>	<b>Nettoergebnis nach Zuweisung und Entnahmen von Haushaltsrücklagen (Saldo 0 +/- SU23)</b>	<b>-188.700,00</b>	<b>-155.300,00</b>	<b>-139.627,46</b>



**Kunst, Kultur und Kultus (Gruppe 3)**

MVAG	Mittelverwendungs- und -aufbringungsgruppen (1. und 2. Ebene)	VA 2023	VA 2022	RA 2021
<b>211</b>	<b>Erträge aus der operativen Verwaltungstätigkeit</b>	<b>25.800,00</b>	<b>3.000,00</b>	<b>2.182,65</b>
2111	Erträge aus eigenen Abgaben			
2112	Erträge aus Ertragsanteilen			
2113	Erträge aus Gebühren			
2114	Erträge aus Leistungen			
2115	Erträge aus Besitz und wirtschaftlicher Tätigkeit	1.500,00	2.000,00	1.154,65
2116	Erträge aus Veräußerung und sonstige Erträge	24.300,00	1.000,00	1.028,00
2117	Nicht finanzierungswirksame operative Erträge			
<b>212</b>	<b>Erträge aus Transfers</b>	<b>0,00</b>	<b>0,00</b>	<b>0,00</b>
2121	Transferertrag von Trägern des öffentlichen Rechts			
2122	Transferertrag von Beteiligungen			
2123	Transferertrag von Unternehmen (mit Finanzunternehmen)			
2124	Transferertrag von Haushalten und Organisationen ohne Erwerbscharakter			
2125	Transferertrag vom Ausland			
2126	Investitions- und Tilgungszuschüsse zwischen Unternehmungen und Betrieben der Gebietskörperschaft und der Gebietskörperschaft			
2127	Nicht finanzierungswirksamer Transferertrag			
<b>213</b>	<b>Finanzerträge</b>	<b>0,00</b>	<b>0,00</b>	<b>0,00</b>
2131	Erträge aus Zinsen			
2132	Erträge aus Zinsen aus derivativen Finanzinstrumenten ohne Grundgeschäft			
2133	Erträge aus Gewinnentnahmen von marktbestimmten Betrieben			
2134	Sonstige Finanzerträge			
2135	Erträge aus Dividenden/Gewinnausschüttungen			
2136	Sonstige nicht finanzierungswirksame Finanzerträge			
<b>21</b>	<b>Summe Erträge</b>	<b>25.800,00</b>	<b>3.000,00</b>	<b>2.182,65</b>
<b>221</b>	<b>Personalaufwand</b>	<b>0,00</b>	<b>0,00</b>	<b>0,00</b>
2211	Personalaufwand (Bezüge, Nebengeb., Mehrleistungen)			
2212	Gesetzlicher und freiwilliger Sozialaufwand			
2213	Sonstiger Personalaufwand			
2214	Nicht finanzierungswirksamer Personalaufwand			
<b>222</b>	<b>Sachaufwand (ohne Transferaufwand)</b>	<b>76.900,00</b>	<b>53.100,00</b>	<b>69.226,15</b>
2221	Gebrauchs- und Verbrauchsgüter, Handelswaren	800,00	800,00	324,91
2222	Verwaltungs- und Betriebsaufwand	10.000,00	9.200,00	4.413,43

**Kunst, Kultur und Kultus (Gruppe 3)**

MVAG	Mittelverwendungs- und -aufbringungsgruppen (1. und 2. Ebene)	VA 2023	VA 2022	RA 2021
2223	Leasing- und Mietaufwand	21.000,00	21.000,00	21.098,61
2224	Instandhaltung	1.500,00	2.000,00	6.546,08
2225	Sonstiger Sachaufwand	29.900,00	6.500,00	23.360,56
2226	Nicht finanzierungswirksamer Sachaufwand	13.700,00	13.600,00	13.482,56
<b>223</b>	<b>Transferaufwand (laufende Transfers und Kapitaltransfers)</b>	<b>28.500,00</b>	<b>29.800,00</b>	<b>21.641,91</b>
2231	Transferaufwand an Träger des öffentlichen Rechts	25.000,00	26.600,00	19.403,59
2232	Transferaufwand an Beteiligungen			
2233	Transferaufwand an Unternehmen (mit Finanzunternehmen)			
2234	Transferaufwand an Haushalte und Organisationen ohne Erwerbscharakter	3.500,00	3.200,00	2.238,32
2235	Transferaufwand an das Ausland			
2236	Investitions- und Tilgungszuschüsse zwischen Unternehmungen und Betrieben der Gebietskörperschaft und der Gebietskörperschaft			
2237	Nicht finanzierungswirksamer Transferaufwand			
<b>224</b>	<b>Finanzaufwand</b>	<b>1.200,00</b>	<b>1.200,00</b>	<b>1.082,48</b>
2241	Zinsen aus Finanzschulden, Finanzierungsleasing, Forderungskauf und derivativen Finanzinstrumenten mit Grundgeschäft	1.200,00	1.200,00	1.082,48
2242	Zinsen und sonstige Aufwendungen aus derivativen Finanzinstrumenten ohne Grundgeschäft			
2243	Gewinnentnahmen von Unternehmungen und marktbestimmten Betrieben der Gebietskörperschaft (innerhalb der Gebietskörperschaft)			
2244	Sonstiger Finanzaufwand			
2245	Nicht finanzierungswirksamer Finanzaufwand			
<b>22</b>	<b>Summe Aufwendungen</b>	<b>106.600,00</b>	<b>84.100,00</b>	<b>91.950,54</b>
<b>SA0</b>	<b>Saldo (0) Nettoergebnis (21 - 22)</b>	<b>-80.800,00</b>	<b>-81.100,00</b>	<b>-89.767,89</b>
<b>230</b>	<b>Entnahmen von Haushaltsrücklagen</b>	<b>0,00</b>	<b>0,00</b>	<b>0,00</b>
2301	Entnahmen von Haushaltsrücklagen			
<b>240</b>	<b>Zuweisung an Haushaltsrücklagen</b>	<b>0,00</b>	<b>0,00</b>	<b>0,00</b>
2401	Zuweisung an Haushaltsrücklagen			
<b>23</b>	<b>Summe Haushaltsrücklagen</b>	<b>0,00</b>	<b>0,00</b>	<b>0,00</b>
<b>SA00</b>	<b>Nettoergebnis nach Zuweisung und Entnahmen von Haushaltsrücklagen (Saldo 0 +/- SU23)</b>	<b>-80.800,00</b>	<b>-81.100,00</b>	<b>-89.767,89</b>

**Soziale Wohlfahrt und Wohnbauförderung (Gruppe 4)**

MVAG	Mittelverwendungs- und -aufbringungsgruppen (1. und 2. Ebene)	VA 2023	VA 2022	RA 2021
<b>211</b>	<b>Erträge aus der operativen Verwaltungstätigkeit</b>	<b>4.500,00</b>	<b>2.400,00</b>	<b>0,00</b>
2111	Erträge aus eigenen Abgaben			
2112	Erträge aus Ertragsanteilen			
2113	Erträge aus Gebühren			
2114	Erträge aus Leistungen			
2115	Erträge aus Besitz und wirtschaftlicher Tätigkeit	4.000,00	1.500,00	
2116	Erträge aus Veräußerung und sonstige Erträge	500,00	900,00	
2117	Nicht finanzierungswirksame operative Erträge			
<b>212</b>	<b>Erträge aus Transfers</b>	<b>0,00</b>	<b>0,00</b>	<b>0,00</b>
2121	Transferertrag von Trägern des öffentlichen Rechts			
2122	Transferertrag von Beteiligungen			
2123	Transferertrag von Unternehmen (mit Finanzunternehmen)			
2124	Transferertrag von Haushalten und Organisationen ohne Erwerbscharakter			
2125	Transferertrag vom Ausland			
2126	Investitions- und Tilgungszuschüsse zwischen Unternehmungen und Betrieben der Gebietskörperschaft und der Gebietskörperschaft			
2127	Nicht finanzierungswirksamer Transferertrag			
<b>213</b>	<b>Finanzerträge</b>	<b>0,00</b>	<b>0,00</b>	<b>0,00</b>
2131	Erträge aus Zinsen			
2132	Erträge aus Zinsen aus derivativen Finanzinstrumenten ohne Grundgeschäft			
2133	Erträge aus Gewinnentnahmen von marktbestimmten Betrieben			
2134	Sonstige Finanzerträge			
2135	Erträge aus Dividenden/Gewinnausschüttungen			
2136	Sonstige nicht finanzierungswirksame Finanzerträge			
<b>21</b>	<b>Summe Erträge</b>	<b>4.500,00</b>	<b>2.400,00</b>	<b>0,00</b>
<b>221</b>	<b>Personalaufwand</b>	<b>0,00</b>	<b>0,00</b>	<b>0,00</b>
2211	Personalaufwand (Bezüge, Nebengeb., Mehrleistungen)			
2212	Gesetzlicher und freiwilliger Sozialaufwand			
2213	Sonstiger Personalaufwand			
2214	Nicht finanzierungswirksamer Personalaufwand			
<b>222</b>	<b>Sachaufwand (ohne Transferaufwand)</b>	<b>5.400,00</b>	<b>6.900,00</b>	<b>997,32</b>
2221	Gebrauchs- und Verbrauchsgüter, Handelswaren	400,00	400,00	315,00
2222	Verwaltungs- und Betriebsaufwand			

**Soziale Wohlfahrt und Wohnbauförderung (Gruppe 4)**

MVAG	Mittelverwendungs- und -aufbringungsgruppen (1. und 2. Ebene)	VA 2023	VA 2022	RA 2021
2223	Leasing- und Mietaufwand			
2224	Instandhaltung			
2225	Sonstiger Sachaufwand	5.000,00	6.500,00	682,32
2226	Nicht finanzierungswirksamer Sachaufwand			
<b>223</b>	<b>Transferaufwand (laufende Transfers und Kapitaltransfers)</b>	<b>186.700,00</b>	<b>182.200,00</b>	<b>188.019,79</b>
2231	Transferaufwand an Träger des öffentlichen Rechts	181.000,00	176.500,00	186.297,98
2232	Transferaufwand an Beteiligungen			
2233	Transferaufwand an Unternehmen (mit Finanzunternehmen)			
2234	Transferaufwand an Haushalte und Organisationen ohne Erwerbscharakter	5.700,00	5.700,00	1.721,81
2235	Transferaufwand an das Ausland			
2236	Investitions- und Tilgungszuschüsse zwischen Unternehmungen und Betrieben der Gebietskörperschaft und der Gebietskörperschaft			
2237	Nicht finanzierungswirksamer Transferaufwand			
<b>224</b>	<b>Finanzaufwand</b>	<b>0,00</b>	<b>0,00</b>	<b>0,00</b>
2241	Zinsen aus Finanzschulden, Finanzierungsleasing, Forderungskauf und derivativen Finanzinstrumenten mit Grundgeschäft			
2242	Zinsen und sonstige Aufwendungen aus derivativen Finanzinstrumenten ohne Grundgeschäft			
2243	Gewinnentnahmen von Unternehmungen und marktbestimmten Betrieben der Gebietskörperschaft (innerhalb der Gebietskörperschaft)			
2244	Sonstiger Finanzaufwand			
2245	Nicht finanzierungswirksamer Finanzaufwand			
<b>22</b>	<b>Summe Aufwendungen</b>	<b>192.100,00</b>	<b>189.100,00</b>	<b>189.017,11</b>
<b>SA0</b>	<b>Saldo (0) Nettoergebnis (21 - 22)</b>	<b>-187.600,00</b>	<b>-186.700,00</b>	<b>-189.017,11</b>
<b>230</b>	<b>Entnahmen von Haushaltsrücklagen</b>	<b>0,00</b>	<b>0,00</b>	<b>0,00</b>
2301	Entnahmen von Haushaltsrücklagen			
<b>240</b>	<b>Zuweisung an Haushaltsrücklagen</b>	<b>0,00</b>	<b>0,00</b>	<b>0,00</b>
2401	Zuweisung an Haushaltsrücklagen			
<b>23</b>	<b>Summe Haushaltsrücklagen</b>	<b>0,00</b>	<b>0,00</b>	<b>0,00</b>
<b>SA00</b>	<b>Nettoergebnis nach Zuweisung und Entnahmen von Haushaltsrücklagen (Saldo 0 +/- SU23)</b>	<b>-187.600,00</b>	<b>-186.700,00</b>	<b>-189.017,11</b>

## Gesundheit (Gruppe 5)

MVAG	Mittelverwendungs- und -aufbringungsgruppen (1. und 2. Ebene)	VA 2023	VA 2022	RA 2021
<b>211</b>	<b>Erträge aus der operativen Verwaltungstätigkeit</b>	<b>1.500,00</b>	<b>1.000,00</b>	<b>507,66</b>
2111	Erträge aus eigenen Abgaben			
2112	Erträge aus Ertragsanteilen			
2113	Erträge aus Gebühren			
2114	Erträge aus Leistungen			507,66
2115	Erträge aus Besitz und wirtschaftlicher Tätigkeit			
2116	Erträge aus Veräußerung und sonstige Erträge	1.500,00	1.000,00	
2117	Nicht finanzierungswirksame operative Erträge			
<b>212</b>	<b>Erträge aus Transfers</b>	<b>0,00</b>	<b>5.000,00</b>	<b>0,00</b>
2121	Transferertrag von Trägern des öffentlichen Rechts		5.000,00	
2122	Transferertrag von Beteiligungen			
2123	Transferertrag von Unternehmen (mit Finanzunternehmen)			
2124	Transferertrag von Haushalten und Organisationen ohne Erwerbscharakter			
2125	Transferertrag vom Ausland			
2126	Investitions- und Tilgungszuschüsse zwischen Unternehmungen und Betrieben der Gebietskörperschaft und der Gebietskörperschaft			
2127	Nicht finanzierungswirksamer Transferertrag			
<b>213</b>	<b>Finanzerträge</b>	<b>0,00</b>	<b>0,00</b>	<b>0,00</b>
2131	Erträge aus Zinsen			
2132	Erträge aus Zinsen aus derivativen Finanzinstrumenten ohne Grundgeschäft			
2133	Erträge aus Gewinnentnahmen von marktbestimmten Betrieben			
2134	Sonstige Finanzerträge			
2135	Erträge aus Dividenden/Gewinnausschüttungen			
2136	Sonstige nicht finanzierungswirksame Finanzerträge			
<b>21</b>	<b>Summe Erträge</b>	<b>1.500,00</b>	<b>6.000,00</b>	<b>507,66</b>
<b>221</b>	<b>Personalaufwand</b>	<b>0,00</b>	<b>0,00</b>	<b>0,00</b>
2211	Personalaufwand (Bezüge, Nebengeb., Mehrleistungen)			
2212	Gesetzlicher und freiwilliger Sozialaufwand			
2213	Sonstiger Personalaufwand			
2214	Nicht finanzierungswirksamer Personalaufwand			
<b>222</b>	<b>Sachaufwand (ohne Transferaufwand)</b>	<b>1.500,00</b>	<b>500,00</b>	<b>1.994,80</b>
2221	Gebrauchs- und Verbrauchsgüter, Handelswaren			
2222	Verwaltungs- und Betriebsaufwand			

**Gesundheit (Gruppe 5)**

MVAG	Mittelverwendungs- und -aufbringungsgruppen (1. und 2. Ebene)	VA 2023	VA 2022	RA 2021
2223	Leasing- und Mietaufwand			
2224	Instandhaltung			
2225	Sonstiger Sachaufwand	1.500,00	500,00	1.994,80
2226	Nicht finanzierungswirksamer Sachaufwand			
<b>223</b>	<b>Transferaufwand (laufende Transfers und Kapitaltransfers)</b>	<b>234.300,00</b>	<b>230.300,00</b>	<b>232.998,52</b>
2231	Transferaufwand an Träger des öffentlichen Rechts	234.300,00	230.300,00	232.998,52
2232	Transferaufwand an Beteiligungen			
2233	Transferaufwand an Unternehmen (mit Finanzunternehmen)			
2234	Transferaufwand an Haushalte und Organisationen ohne Erwerbscharakter			
2235	Transferaufwand an das Ausland			
2236	Investitions- und Tilgungszuschüsse zwischen Unternehmungen und Betrieben der Gebietskörperschaft und der Gebietskörperschaft			
2237	Nicht finanzierungswirksamer Transferaufwand			
<b>224</b>	<b>Finanzaufwand</b>	<b>0,00</b>	<b>0,00</b>	<b>0,00</b>
2241	Zinsen aus Finanzschulden, Finanzierungsleasing, Forderungskauf und derivativen Finanzinstrumenten mit Grundgeschäft			
2242	Zinsen und sonstige Aufwendungen aus derivativen Finanzinstrumenten ohne Grundgeschäft			
2243	Gewinnentnahmen von Unternehmungen und marktbestimmten Betrieben der Gebietskörperschaft (innerhalb der Gebietskörperschaft)			
2244	Sonstiger Finanzaufwand			
2245	Nicht finanzierungswirksamer Finanzaufwand			
<b>22</b>	<b>Summe Aufwendungen</b>	<b>235.800,00</b>	<b>230.800,00</b>	<b>234.993,32</b>
<b>SA0</b>	<b>Saldo (0) Nettoergebnis (21 - 22)</b>	<b>-234.300,00</b>	<b>-224.800,00</b>	<b>-234.485,66</b>
<b>230</b>	<b>Entnahmen von Haushaltsrücklagen</b>	<b>0,00</b>	<b>0,00</b>	<b>0,00</b>
2301	Entnahmen von Haushaltsrücklagen			
<b>240</b>	<b>Zuweisung an Haushaltsrücklagen</b>	<b>0,00</b>	<b>0,00</b>	<b>0,00</b>
2401	Zuweisung an Haushaltsrücklagen			
<b>23</b>	<b>Summe Haushaltsrücklagen</b>	<b>0,00</b>	<b>0,00</b>	<b>0,00</b>
<b>SA00</b>	<b>Nettoergebnis nach Zuweisung und Entnahmen von Haushaltsrücklagen (Saldo 0 +/- SU23)</b>	<b>-234.300,00</b>	<b>-224.800,00</b>	<b>-234.485,66</b>

**Straßen- und Wasserbau, Verkehr (Gruppe 6)**

MVAG	Mittelverwendungs- und -aufbringungsgruppen (1. und 2. Ebene)	VA 2023	VA 2022	RA 2021
<b>211</b>	<b>Erträge aus der operativen Verwaltungstätigkeit</b>	<b>111.000,00</b>	<b>28.700,00</b>	<b>187.796,01</b>
2111	Erträge aus eigenen Abgaben			
2112	Erträge aus Ertragsanteilen			
2113	Erträge aus Gebühren			
2114	Erträge aus Leistungen			
2115	Erträge aus Besitz und wirtschaftlicher Tätigkeit			
2116	Erträge aus Veräußerung und sonstige Erträge	111.000,00	28.700,00	187.796,01
2117	Nicht finanzierungswirksame operative Erträge			
<b>212</b>	<b>Erträge aus Transfers</b>	<b>212.400,00</b>	<b>261.500,00</b>	<b>310.630,99</b>
2121	Transferertrag von Trägern des öffentlichen Rechts	140.000,00	182.200,00	270.000,00
2122	Transferertrag von Beteiligungen			
2123	Transferertrag von Unternehmen (mit Finanzunternehmen)			
2124	Transferertrag von Haushalten und Organisationen ohne Erwerbscharakter	50.000,00	62.000,00	30.064,43
2125	Transferertrag vom Ausland			
2126	Investitions- und Tilgungszuschüsse zwischen Unternehmungen und Betrieben der Gebietskörperschaft und der Gebietskörperschaft			
2127	Nicht finanzierungswirksamer Transferertrag	22.400,00	17.300,00	10.566,56
<b>213</b>	<b>Finanzerträge</b>	<b>0,00</b>	<b>0,00</b>	<b>0,00</b>
2131	Erträge aus Zinsen			
2132	Erträge aus Zinsen aus derivativen Finanzinstrumenten ohne Grundgeschäft			
2133	Erträge aus Gewinnentnahmen von marktbestimmten Betrieben			
2134	Sonstige Finanzerträge			
2135	Erträge aus Dividenden/Gewinnausschüttungen			
2136	Sonstige nicht finanzierungswirksame Finanzerträge			
<b>21</b>	<b>Summe Erträge</b>	<b>323.400,00</b>	<b>290.200,00</b>	<b>498.427,00</b>
<b>221</b>	<b>Personalaufwand</b>	<b>0,00</b>	<b>0,00</b>	<b>0,00</b>
2211	Personalaufwand (Bezüge, Nebengeb., Mehrleistungen)			
2212	Gesetzlicher und freiwilliger Sozialaufwand			
2213	Sonstiger Personalaufwand			
2214	Nicht finanzierungswirksamer Personalaufwand			
<b>222</b>	<b>Sachaufwand (ohne Transferaufwand)</b>	<b>302.600,00</b>	<b>198.100,00</b>	<b>380.265,53</b>
2221	Gebrauchs- und Verbrauchsgüter, Handelswaren	500,00	500,00	
2222	Verwaltungs- und Betriebsaufwand	8.700,00	8.700,00	7.678,36

**Straßen- und Wasserbau, Verkehr (Gruppe 6)**

MVAG	Mittelverwendungs- und -aufbringungsgruppen (1. und 2. Ebene)	VA 2023	VA 2022	RA 2021
2223	Leasing- und Mietaufwand	1.100,00	1.100,00	2.916,00
2224	Instandhaltung	5.000,00	6.000,00	5.528,24
2225	Sonstiger Sachaufwand	161.400,00	77.700,00	253.098,44
2226	Nicht finanzierungswirksamer Sachaufwand	125.900,00	104.100,00	111.044,49
<b>223</b>	<b>Transferaufwand (laufende Transfers und Kapitaltransfers)</b>	<b>1.800,00</b>	<b>1.800,00</b>	<b>1.819,00</b>
2231	Transferaufwand an Träger des öffentlichen Rechts	1.800,00	1.800,00	1.819,00
2232	Transferaufwand an Beteiligungen			
2233	Transferaufwand an Unternehmen (mit Finanzunternehmen)			
2234	Transferaufwand an Haushalte und Organisationen ohne Erwerbscharakter			
2235	Transferaufwand an das Ausland			
2236	Investitions- und Tilgungszuschüsse zwischen Unternehmungen und Betrieben der Gebietskörperschaft und der Gebietskörperschaft			
2237	Nicht finanzierungswirksamer Transferaufwand			
<b>224</b>	<b>Finanzaufwand</b>	<b>2.300,00</b>	<b>3.000,00</b>	<b>3.257,40</b>
2241	Zinsen aus Finanzschulden, Finanzierungsleasing, Forderungskauf und derivativen Finanzinstrumenten mit Grundgeschäft	2.300,00	3.000,00	3.257,40
2242	Zinsen und sonstige Aufwendungen aus derivativen Finanzinstrumenten ohne Grundgeschäft			
2243	Gewinnentnahmen von Unternehmungen und marktbestimmten Betrieben der Gebietskörperschaft (innerhalb der Gebietskörperschaft)			
2244	Sonstiger Finanzaufwand			
2245	Nicht finanzierungswirksamer Finanzaufwand			
<b>22</b>	<b>Summe Aufwendungen</b>	<b>306.700,00</b>	<b>202.900,00</b>	<b>385.341,93</b>
<b>SA0</b>	<b>Saldo (0) Nettoergebnis (21 - 22)</b>	<b>16.700,00</b>	<b>87.300,00</b>	<b>113.085,07</b>
<b>230</b>	<b>Entnahmen von Haushaltsrücklagen</b>	<b>0,00</b>	<b>0,00</b>	<b>0,00</b>
2301	Entnahmen von Haushaltsrücklagen			
<b>240</b>	<b>Zuweisung an Haushaltsrücklagen</b>	<b>0,00</b>	<b>58.700,00</b>	<b>400.000,00</b>
2401	Zuweisung an Haushaltsrücklagen		58.700,00	400.000,00
<b>23</b>	<b>Summe Haushaltsrücklagen</b>	<b>0,00</b>	<b>-58.700,00</b>	<b>-400.000,00</b>
<b>SA00</b>	<b>Nettoergebnis nach Zuweisung und Entnahmen von Haushaltsrücklagen (Saldo 0 +/- SU23)</b>	<b>16.700,00</b>	<b>28.600,00</b>	<b>-286.914,93</b>



**Wirtschaftsförderung (Gruppe 7)**

<b>MVAG</b>	<b>Mittelverwendungs- und -aufbringungsgruppen (1. und 2. Ebene)</b>	<b>VA 2023</b>	<b>VA 2022</b>	<b>RA 2021</b>
<b>211</b>	<b>Erträge aus der operativen Verwaltungstätigkeit</b>	<b>8.500,00</b>	<b>8.500,00</b>	<b>7.748,49</b>
2111	Erträge aus eigenen Abgaben			
2112	Erträge aus Ertragsanteilen			
2113	Erträge aus Gebühren			
2114	Erträge aus Leistungen			
2115	Erträge aus Besitz und wirtschaftlicher Tätigkeit			
2116	Erträge aus Veräußerung und sonstige Erträge	8.500,00	8.500,00	7.748,49
2117	Nicht finanzierungswirksame operative Erträge			
<b>212</b>	<b>Erträge aus Transfers</b>	<b>2.500,00</b>	<b>2.300,00</b>	<b>68,94</b>
2121	Transferertrag von Trägern des öffentlichen Rechts	2.200,00	2.200,00	
2122	Transferertrag von Beteiligungen			
2123	Transferertrag von Unternehmen (mit Finanzunternehmen)			
2124	Transferertrag von Haushalten und Organisationen ohne Erwerbscharakter			
2125	Transferertrag vom Ausland			
2126	Investitions- und Tilgungszuschüsse zwischen Unternehmungen und Betrieben der Gebietskörperschaft und der Gebietskörperschaft			
2127	Nicht finanzierungswirksamer Transferertrag	300,00	100,00	68,94
<b>213</b>	<b>Finanzerträge</b>	<b>0,00</b>	<b>0,00</b>	<b>0,00</b>
2131	Erträge aus Zinsen			
2132	Erträge aus Zinsen aus derivativen Finanzinstrumenten ohne Grundgeschäft			
2133	Erträge aus Gewinnentnahmen von marktbestimmten Betrieben			
2134	Sonstige Finanzerträge			
2135	Erträge aus Dividenden/Gewinnausschüttungen			
2136	Sonstige nicht finanzierungswirksame Finanzerträge			
<b>21</b>	<b>Summe Erträge</b>	<b>11.000,00</b>	<b>10.800,00</b>	<b>7.817,43</b>
<b>221</b>	<b>Personalaufwand</b>	<b>0,00</b>	<b>0,00</b>	<b>0,00</b>
2211	Personalaufwand (Bezüge, Nebengeb., Mehrleistungen)			
2212	Gesetzlicher und freiwilliger Sozialaufwand			
2213	Sonstiger Personalaufwand			
2214	Nicht finanzierungswirksamer Personalaufwand			
<b>222</b>	<b>Sachaufwand (ohne Transferaufwand)</b>	<b>26.100,00</b>	<b>71.900,00</b>	<b>63.606,78</b>
2221	Gebrauchs- und Verbrauchsgüter, Handelswaren			
2222	Verwaltungs- und Betriebsaufwand			

**Wirtschaftsförderung (Gruppe 7)**

MVAG	Mittelverwendungs- und -aufbringungsgruppen (1. und 2. Ebene)	VA 2023	VA 2022	RA 2021
2223	Leasing- und Mietaufwand			
2224	Instandhaltung			
2225	Sonstiger Sachaufwand	8.500,00	8.500,00	
2226	Nicht finanzierungswirksamer Sachaufwand	17.600,00	63.400,00	63.606,78
<b>223</b>	<b>Transferaufwand (laufende Transfers und Kapitaltransfers)</b>	<b>0,00</b>	<b>0,00</b>	<b>0,00</b>
2231	Transferaufwand an Träger des öffentlichen Rechts			
2232	Transferaufwand an Beteiligungen			
2233	Transferaufwand an Unternehmen (mit Finanzunternehmen)			
2234	Transferaufwand an Haushalte und Organisationen ohne Erwerbscharakter			
2235	Transferaufwand an das Ausland			
2236	Investitions- und Tilgungszuschüsse zwischen Unternehmungen und Betrieben der Gebietskörperschaft und der Gebietskörperschaft			
2237	Nicht finanzierungswirksamer Transferaufwand			
<b>224</b>	<b>Finanzaufwand</b>	<b>0,00</b>	<b>0,00</b>	<b>0,00</b>
2241	Zinsen aus Finanzschulden, Finanzierungsleasing, Forderungskauf und derivativen Finanzinstrumenten mit Grundgeschäft			
2242	Zinsen und sonstige Aufwendungen aus derivativen Finanzinstrumenten ohne Grundgeschäft			
2243	Gewinnentnahmen von Unternehmungen und marktbestimmten Betrieben der Gebietskörperschaft (innerhalb der Gebietskörperschaft)			
2244	Sonstiger Finanzaufwand			
2245	Nicht finanzierungswirksamer Finanzaufwand			
<b>22</b>	<b>Summe Aufwendungen</b>	<b>26.100,00</b>	<b>71.900,00</b>	<b>63.606,78</b>
<b>SA0</b>	<b>Saldo (0) Nettoergebnis (21 - 22)</b>	<b>-15.100,00</b>	<b>-61.100,00</b>	<b>-55.789,35</b>
<b>230</b>	<b>Entnahmen von Haushaltsrücklagen</b>	<b>0,00</b>	<b>0,00</b>	<b>0,00</b>
2301	Entnahmen von Haushaltsrücklagen			
<b>240</b>	<b>Zuweisung an Haushaltsrücklagen</b>	<b>0,00</b>	<b>0,00</b>	<b>0,00</b>
2401	Zuweisung an Haushaltsrücklagen			
<b>23</b>	<b>Summe Haushaltsrücklagen</b>	<b>0,00</b>	<b>0,00</b>	<b>0,00</b>
<b>SA00</b>	<b>Nettoergebnis nach Zuweisung und Entnahmen von Haushaltsrücklagen (Saldo 0 +/- SU23)</b>	<b>-15.100,00</b>	<b>-61.100,00</b>	<b>-55.789,35</b>

**Dienstleistungen (Gruppe 8)**

<b>MVAG</b>	<b>Mittelverwendungs- und -aufbringungsgruppen (1. und 2. Ebene)</b>	<b>VA 2023</b>	<b>VA 2022</b>	<b>RA 2021</b>
<b>211</b>	<b>Erträge aus der operativen Verwaltungstätigkeit</b>	<b>327.300,00</b>	<b>591.600,00</b>	<b>365.282,67</b>
2111	Erträge aus eigenen Abgaben			
2112	Erträge aus Ertragsanteilen			
2113	Erträge aus Gebühren	251.400,00	254.500,00	256.836,29
2114	Erträge aus Leistungen	1.600,00	1.600,00	4.400,00
2115	Erträge aus Besitz und wirtschaftlicher Tätigkeit	65.200,00	58.200,00	58.927,33
2116	Erträge aus Veräußerung und sonstige Erträge	9.100,00	277.300,00	45.119,05
2117	Nicht finanzierungswirksame operative Erträge			
<b>212</b>	<b>Erträge aus Transfers</b>	<b>56.800,00</b>	<b>53.000,00</b>	<b>107.259,21</b>
2121	Transferertrag von Trägern des öffentlichen Rechts	5.700,00	5.700,00	58.436,39
2122	Transferertrag von Beteiligungen			
2123	Transferertrag von Unternehmen (mit Finanzunternehmen)			
2124	Transferertrag von Haushalten und Organisationen ohne Erwerbscharakter			
2125	Transferertrag vom Ausland			
2126	Investitions- und Tilgungszuschüsse zwischen Unternehmungen und Betrieben der Gebietskörperschaft und der Gebietskörperschaft			
2127	Nicht finanzierungswirksamer Transferertrag	51.100,00	47.300,00	48.822,82
<b>213</b>	<b>Finanzerträge</b>	<b>0,00</b>	<b>0,00</b>	<b>0,00</b>
2131	Erträge aus Zinsen			
2132	Erträge aus Zinsen aus derivativen Finanzinstrumenten ohne Grundgeschäft			
2133	Erträge aus Gewinnentnahmen von marktbestimmten Betrieben			
2134	Sonstige Finanzerträge			
2135	Erträge aus Dividenden/Gewinnausschüttungen			
2136	Sonstige nicht finanzierungswirksame Finanzerträge			
<b>21</b>	<b>Summe Erträge</b>	<b>384.100,00</b>	<b>644.600,00</b>	<b>472.541,88</b>
<b>221</b>	<b>Personalaufwand</b>	<b>0,00</b>	<b>0,00</b>	<b>0,00</b>
2211	Personalaufwand (Bezüge, Nebengeb., Mehrleistungen)			
2212	Gesetzlicher und freiwilliger Sozialaufwand			
2213	Sonstiger Personalaufwand			
2214	Nicht finanzierungswirksamer Personalaufwand			
<b>222</b>	<b>Sachaufwand (ohne Transferaufwand)</b>	<b>482.600,00</b>	<b>516.000,00</b>	<b>547.531,31</b>
2221	Gebrauchs- und Verbrauchsgüter, Handelswaren	77.700,00	83.400,00	67.799,23
2222	Verwaltungs- und Betriebsaufwand	69.600,00	69.400,00	69.019,27

**Dienstleistungen (Gruppe 8)**

MVAG	Mittelverwendungs- und -aufbringungsgruppen (1. und 2. Ebene)	VA 2023	VA 2022	RA 2021
2223	Leasing- und Mietaufwand	3.500,00	4.100,00	4.471,61
2224	Instandhaltung	67.500,00	71.000,00	102.743,43
2225	Sonstiger Sachaufwand	140.900,00	166.000,00	181.283,38
2226	Nicht finanzierungswirksamer Sachaufwand	123.400,00	122.100,00	122.214,39
<b>223</b>	<b>Transferaufwand (laufende Transfers und Kapitaltransfers)</b>	<b>0,00</b>	<b>0,00</b>	<b>0,00</b>
2231	Transferaufwand an Träger des öffentlichen Rechts			
2232	Transferaufwand an Beteiligungen			
2233	Transferaufwand an Unternehmen (mit Finanzunternehmen)			
2234	Transferaufwand an Haushalte und Organisationen ohne Erwerbscharakter			
2235	Transferaufwand an das Ausland			
2236	Investitions- und Tilgungszuschüsse zwischen Unternehmungen und Betrieben der Gebietskörperschaft und der Gebietskörperschaft			
2237	Nicht finanzierungswirksamer Transferaufwand			
<b>224</b>	<b>Finanzaufwand</b>	<b>8.600,00</b>	<b>9.000,00</b>	<b>6.792,97</b>
2241	Zinsen aus Finanzschulden, Finanzierungsleasing, Forderungskauf und derivativen Finanzinstrumenten mit Grundgeschäft	8.600,00	9.000,00	6.792,97
2242	Zinsen und sonstige Aufwendungen aus derivativen Finanzinstrumenten ohne Grundgeschäft			
2243	Gewinnentnahmen von Unternehmungen und marktbestimmten Betrieben der Gebietskörperschaft (innerhalb der Gebietskörperschaft)			
2244	Sonstiger Finanzaufwand			
2245	Nicht finanzierungswirksamer Finanzaufwand			
<b>22</b>	<b>Summe Aufwendungen</b>	<b>491.200,00</b>	<b>525.000,00</b>	<b>554.324,28</b>
<b>SA0</b>	<b>Saldo (0) Nettoergebnis (21 - 22)</b>	<b>-107.100,00</b>	<b>119.600,00</b>	<b>-81.782,40</b>
<b>230</b>	<b>Entnahmen von Haushaltsrücklagen</b>	<b>0,00</b>	<b>197.400,00</b>	<b>37.500,00</b>
2301	Entnahmen von Haushaltsrücklagen		197.400,00	37.500,00
<b>240</b>	<b>Zuweisung an Haushaltsrücklagen</b>	<b>0,00</b>	<b>397.400,00</b>	<b>514,08</b>
2401	Zuweisung an Haushaltsrücklagen		397.400,00	514,08
<b>23</b>	<b>Summe Haushaltsrücklagen</b>	<b>0,00</b>	<b>-200.000,00</b>	<b>36.985,92</b>
<b>SA00</b>	<b>Nettoergebnis nach Zuweisung und Entnahmen von Haushaltsrücklagen (Saldo 0 +/- SU23)</b>	<b>-107.100,00</b>	<b>-80.400,00</b>	<b>-44.796,48</b>

## Finanzwirtschaft (Gruppe 9)

MVAG	Mittelverwendungs- und -aufbringungsgruppen (1. und 2. Ebene)	VA 2023	VA 2022	RA 2021
<b>211</b>	<b>Erträge aus der operativen Verwaltungstätigkeit</b>	<b>1.514.900,00</b>	<b>1.569.500,00</b>	<b>1.255.061,75</b>
2111	Erträge aus eigenen Abgaben	825.700,00	958.300,00	671.092,25
2112	Erträge aus Ertragsanteilen	685.000,00	607.000,00	579.608,06
2113	Erträge aus Gebühren			
2114	Erträge aus Leistungen			
2115	Erträge aus Besitz und wirtschaftlicher Tätigkeit			
2116	Erträge aus Veräußerung und sonstige Erträge	4.200,00	4.200,00	4.361,44
2117	Nicht finanzierungswirksame operative Erträge			
<b>212</b>	<b>Erträge aus Transfers</b>	<b>3.600,00</b>	<b>3.600,00</b>	<b>18.653,11</b>
2121	Transferertrag von Trägern des öffentlichen Rechts	3.600,00	3.600,00	18.653,11
2122	Transferertrag von Beteiligungen			
2123	Transferertrag von Unternehmen (mit Finanzunternehmen)			
2124	Transferertrag von Haushalten und Organisationen ohne Erwerbscharakter			
2125	Transferertrag vom Ausland			
2126	Investitions- und Tilgungszuschüsse zwischen Unternehmungen und Betrieben der Gebietskörperschaft und der Gebietskörperschaft			
2127	Nicht finanzierungswirksamer Transferertrag			
<b>213</b>	<b>Finanzerträge</b>	<b>2.500,00</b>	<b>2.500,00</b>	<b>3.185,91</b>
2131	Erträge aus Zinsen	2.500,00	2.500,00	3.185,91
2132	Erträge aus Zinsen aus derivativen Finanzinstrumenten ohne Grundgeschäft			
2133	Erträge aus Gewinnentnahmen von marktbestimmten Betrieben			
2134	Sonstige Finanzerträge			
2135	Erträge aus Dividenden/Gewinnausschüttungen			
2136	Sonstige nicht finanzierungswirksame Finanzerträge			
<b>21</b>	<b>Summe Erträge</b>	<b>1.521.000,00</b>	<b>1.575.600,00</b>	<b>1.276.900,77</b>
<b>221</b>	<b>Personalaufwand</b>	<b>0,00</b>	<b>0,00</b>	<b>0,00</b>
2211	Personalaufwand (Bezüge, Nebengeb., Mehrleistungen)			
2212	Gesetzlicher und freiwilliger Sozialaufwand			
2213	Sonstiger Personalaufwand			
2214	Nicht finanzierungswirksamer Personalaufwand			
<b>222</b>	<b>Sachaufwand (ohne Transferaufwand)</b>	<b>300,00</b>	<b>800,00</b>	<b>3.132,20</b>
2221	Gebrauchs- und Verbrauchsgüter, Handelswaren			
2222	Verwaltungs- und Betriebsaufwand			

## Finanzwirtschaft (Gruppe 9)

MVAG	Mittelverwendungs- und -aufbringungsgruppen (1. und 2. Ebene)	VA 2023	VA 2022	RA 2021
2223	Leasing- und Mietaufwand			
2224	Instandhaltung			
2225	Sonstiger Sachaufwand	300,00	800,00	3.132,20
2226	Nicht finanzierungswirksamer Sachaufwand			
<b>223</b>	<b>Transferaufwand (laufende Transfers und Kapitaltransfers)</b>	<b>1.000,00</b>	<b>1.500,00</b>	<b>1.151,43</b>
2231	Transferaufwand an Träger des öffentlichen Rechts	1.000,00	1.500,00	1.151,43
2232	Transferaufwand an Beteiligungen			
2233	Transferaufwand an Unternehmen (mit Finanzunternehmen)			
2234	Transferaufwand an Haushalte und Organisationen ohne Erwerbscharakter			
2235	Transferaufwand an das Ausland			
2236	Investitions- und Tilgungszuschüsse zwischen Unternehmungen und Betrieben der Gebietskörperschaft und der Gebietskörperschaft			
2237	Nicht finanzierungswirksamer Transferaufwand			
<b>224</b>	<b>Finanzaufwand</b>	<b>1.700,00</b>	<b>1.700,00</b>	<b>1.979,75</b>
2241	Zinsen aus Finanzschulden, Finanzierungsleasing, Forderungskauf und derivativen Finanzinstrumenten mit Grundgeschäft			
2242	Zinsen und sonstige Aufwendungen aus derivativen Finanzinstrumenten ohne Grundgeschäft			
2243	Gewinnentnahmen von Unternehmungen und marktbestimmten Betrieben der Gebietskörperschaft (innerhalb der Gebietskörperschaft)			
2244	Sonstiger Finanzaufwand	1.700,00	1.700,00	1.979,75
2245	Nicht finanzierungswirksamer Finanzaufwand			
<b>22</b>	<b>Summe Aufwendungen</b>	<b>3.000,00</b>	<b>4.000,00</b>	<b>6.263,38</b>
<b>SA0</b>	<b>Saldo (0) Nettoergebnis (21 - 22)</b>	<b>1.518.000,00</b>	<b>1.571.600,00</b>	<b>1.270.637,39</b>
<b>230</b>	<b>Entnahmen von Haushaltsrücklagen</b>	<b>0,00</b>	<b>623.000,00</b>	<b>0,00</b>
2301	Entnahmen von Haushaltsrücklagen		623.000,00	
<b>240</b>	<b>Zuweisung an Haushaltsrücklagen</b>	<b>0,00</b>	<b>680.000,00</b>	<b>363,07</b>
2401	Zuweisung an Haushaltsrücklagen		680.000,00	363,07
<b>23</b>	<b>Summe Haushaltsrücklagen</b>	<b>0,00</b>	<b>-57.000,00</b>	<b>-363,07</b>
<b>SA00</b>	<b>Nettoergebnis nach Zuweisung und Entnahmen von Haushaltsrücklagen (Saldo 0 +/- SU23)</b>	<b>1.518.000,00</b>	<b>1.514.600,00</b>	<b>1.270.274,32</b>

## Finanzierungshaushalt Bereichsbudget 1. und 2. Ebene (Anlage 1b)





## Vertretungskörper und allgemeine Verwaltung (Gruppe 0)

MVAG	Mittelverwendungs- und aufbringungsgruppen (1. und 2. Ebene)	VA 2023	VA 2022	RA 2021
<b>311</b>	<b>Einzahlungen aus der operativen Verwaltungstätigkeit</b>	<b>63.700,00</b>	<b>61.600,00</b>	<b>33.237,44</b>
3111	Einzahlungen aus eigenen Abgaben			
3112	Einzahlungen aus Ertragsanteilen			
3113	Einzahlungen aus Gebühren			
3114	Einzahlungen aus Leistungen	43.500,00	44.900,00	32.844,54
3115	Einzahlungen aus Besitz und wirtschaftlicher Tätigkeit	300,00	300,00	300,00
3116	Einzahlungen aus Veräußerung von geringwertigen Wirtschaftsgütern (GWG) und sonstige Einzahlungen	19.900,00	16.400,00	92,90
<b>312</b>	<b>Einzahlungen aus Transfers (ohne Kapitaltransfers)</b>	<b>4.500,00</b>	<b>4.800,00</b>	<b>4.742,52</b>
3121	Transferzahlungen von Trägern des öffentlichen Rechts			
3122	Transferzahlungen von Beteiligungen			
3123	Transferzahlungen von Unternehmen (inkl. Finanzunternehmen)			
3124	Transferzahlungen von Haushalte und Organisationen ohne Erwerbscharakter	4.500,00	4.800,00	4.742,52
3125	Transferzahlungen vom Ausland			
3126	Investitions- und Tilgungszuschüsse zwischen Unternehmungen und Betrieben der Gebietskörperschaft und der Gebietskörperschaft			
<b>313</b>	<b>Einzahlungen aus Finanzerträgen</b>	<b>0,00</b>	<b>0,00</b>	<b>0,00</b>
3131	Einzahlungen aus Zinserträgen			
3133	Einzahlungen aus Gewinnentnahmen von marktbestimmten Betrieben			
3134	Sonstige Einzahlungen aus Finanzerträgen			
3135	Einzahlungen aus Dividenden/Gewinnausschüttungen			
<b>31</b>	<b>Summe Einzahlungen operative Gebarung</b>	<b>68.200,00</b>	<b>66.400,00</b>	<b>37.979,96</b>
<b>321</b>	<b>Auszahlungen aus Personalaufwand</b>	<b>290.100,00</b>	<b>273.100,00</b>	<b>256.235,83</b>
3211	Auszahlungen für Personalaufwand Bezüge, Nebengebühren, und Mehrleistungsvergütungen)	232.800,00	218.600,00	205.033,09
3212	Auszahlungen für gesetzliche und freiwillige Sozialaufwendungen	57.300,00	54.500,00	51.202,74
3213	Auszahlungen aus sonstigem Personalaufwand			
<b>322</b>	<b>Auszahlungen aus Sachaufwand (ohne Transferaufwand)</b>	<b>193.700,00</b>	<b>191.000,00</b>	<b>151.894,96</b>
3221	Auszahlungen für Gebrauchs- und Verbrauchsgüter, Handelswaren	16.300,00	18.700,00	12.020,29
3222	Auszahlungen für Verwaltungs- und Betriebsaufwand	21.600,00	27.400,00	16.888,56
3223	Auszahlungen für Leasing- und Mietaufwand			
3224	Auszahlungen für Instandhaltung	1.500,00	2.000,00	278,40
3225	Sonstige Auszahlungen aus Sachaufwand	154.300,00	142.900,00	122.707,71
<b>323</b>	<b>Auszahlungen aus Transfers (ohne Kapitaltransfers)</b>	<b>13.500,00</b>	<b>13.600,00</b>	<b>13.510,47</b>
3231	Transferzahlungen an Träger des öffentlichen Rechts	4.500,00	4.500,00	3.007,91
3232	Transferzahlungen an Beteiligungen			
3233	Transferzahlungen an Unternehmen (inkl. Finanzunternehmen)			

**Vertretungskörper und allgemeine Verwaltung (Gruppe 0)**

MVAG	Mittelverwendungs- und aufbringungsgruppen (1. und 2. Ebene)	VA 2023	VA 2022	RA 2021
3234	Transferzahlungen an Haushalte und Organisationen ohne Erwerbscharakter	9.000,00	9.100,00	10.502,56
3235	Transferzahlungen an das Ausland			
3236	Investitions- und Tilgungszuschüsse zwischen Unternehmungen und Betrieben der Gebietskörperschaft und der Gebietskörperschaft			
<b>324</b>	<b>Auszahlungen aus Finanzaufwand</b>	<b>0,00</b>	<b>0,00</b>	<b>0,00</b>
3241	Auszahlungen für Zinsaufwand, für Finanzierungsleasing, für Forderungskauf, für Finanzschulden und derivative Finanzinstrumente m			
3242	Auszahlungen für Zinsen aus derivativen Finanzinstrumenten ohne Grundgeschäft			
3243	Auszahlung aus Gewinnentnahmen von marktbestimmten Betrieben			
3244	Sonstige Auszahlungen aus Finanzaufwendungen			
<b>32</b>	<b>Summe Auszahlungen operative Gebarung</b>	<b>497.300,00</b>	<b>477.700,00</b>	<b>421.641,26</b>
<b>SA1</b>	<b>Saldo (1) Geldfluss aus der Operativen Gebarung (31 – 32)</b>	<b>-429.100,00</b>	<b>-411.300,00</b>	<b>-383.661,30</b>
<b>331</b>	<b>Einzahlungen aus der Investitionstätigkeit</b>	<b>0,00</b>	<b>0,00</b>	<b>0,00</b>
3311	Einzahlungen aus der Veräußerung von immateriellem Vermögen			
3312	Einzahlungen aus der Veräußerung von Grundstücken und Grundstückeinrichtungen			
3313	Einzahlungen aus der Veräußerung von Gebäuden und Bauten			
3314	Einzahlungen aus der Veräußerung von technischen Anlagen, Fahrzeuge und Maschinen			
3315	Einzahlungen aus der Veräußerung von Amts-, Betriebs- und Geschäftsausstattung			
3316	Einzahlungen aus der Veräußerung von Kulturgütern			
3317	Einzahlungen aus der Veräußerung von Beteiligungen			
<b>332</b>	<b>Einzahlungen aus der Rückzahlung von Darlehen sowie gewährten Vorschüssen</b>	<b>0,00</b>	<b>0,00</b>	<b>300,00</b>
3321	Einzahlungen aus Darlehen an Träger des öffentlichen Rechts			
3322	Einzahlungen aus Darlehen an Beteiligungen			
3323	Einzahlungen aus Darlehen an Unternehmen und Haushalte			
3325	Einzahlungen aus Vorschüssen und Anzahlungen			300,00
<b>333</b>	<b>Einzahlungen aus Kapitaltransfers</b>	<b>9.000,00</b>	<b>4.700,00</b>	<b>0,00</b>
3331	Kapitaltransferzahlungen von Trägern des öffentlichen Rechts	9.000,00	4.700,00	
3332	Kapitaltransferzahlungen von Beteiligungen			
3333	Kapitaltransferzahlungen von Unternehmen			
3334	Kapitaltransferzahlungen von Haushalten und Organisationen ohne Erwerbscharakter			
3335	Kapitaltransferzahlungen vom Ausland			
<b>33</b>	<b>Summe Einzahlungen investive Gebarung</b>	<b>9.000,00</b>	<b>4.700,00</b>	<b>300,00</b>
<b>341</b>	<b>Auszahlungen aus der Investitionstätigkeit</b>	<b>30.300,00</b>	<b>24.500,00</b>	<b>27.084,20</b>
3411	Auszahlungen für den Erwerb von immateriellem Vermögen			24.624,00
3412	Auszahlungen für den Erwerb von Grundstücken und Grundstückseinrichtungen	27.300,00		

**Vertretungskörper und allgemeine Verwaltung (Gruppe 0)**

MVAG	Mittelverwendungs- und aufbringungsgruppen (1. und 2. Ebene)	VA 2023	VA 2022	RA 2021
3413	Auszahlungen für den Erwerb von Gebäuden und Bauten		14.500,00	
3414	Auszahlungen für den Erwerb von technischen Anlagen, Fahrzeuge und Maschinen	2.000,00	9.000,00	
3415	Auszahlungen für den Erwerb von Amts-, Betriebs- und Geschäftsausstattung	1.000,00	1.000,00	2.460,20
3416	Auszahlungen für den Erwerb von Kulturgütern			
3417	Auszahlungen für den Erwerb von Beteiligungen			
<b>342</b>	<b>Auszahlungen von gewährten Darlehen sowie gewährten Vorschüssen</b>	<b>0,00</b>	<b>0,00</b>	<b>0,00</b>
3421	Auszahlung von Darlehen an Träger des öffentlichen Rechts			
3422	Auszahlung von Darlehen an Beteiligungen			
3423	Auszahlung von Darlehen an Unternehmen und Haushalte			
3425	Auszahlungen von Vorschüssen und Anzahlungen			
<b>343</b>	<b>Auszahlungen aus Kapitaltransfers</b>	<b>0,00</b>	<b>0,00</b>	<b>0,00</b>
3431	Kapitaltransferzahlungen an Träger des öffentlichen Rechts			
3432	Kapitaltransferzahlungen an Beteiligungen			
3433	Kapitaltransferzahlungen an Unternehmen (Finanzunternehmen)			
3434	Kapitaltransferzahlungen an Haushalte und Organisationen ohne Erwerbscharakter			
3435	Kapitaltransferzahlungen an das Ausland			
<b>34</b>	<b>Summe Auszahlungen investive Gebarung</b>	<b>30.300,00</b>	<b>24.500,00</b>	<b>27.084,20</b>
<b>SA2</b>	<b>Saldo (2) Geldfluss aus der Investiven Gebarung (33 – 34)</b>	<b>-21.300,00</b>	<b>-19.800,00</b>	<b>-26.784,20</b>
<b>SA3</b>	<b>Saldo (3) Nettofinanzierungssaldo (Saldo 1 + Saldo 2)</b>	<b>-450.400,00</b>	<b>-431.100,00</b>	<b>-410.445,50</b>
<b>351</b>	<b>Einzahlungen aus der Aufnahme von Finanzschulden</b>	<b>0,00</b>	<b>0,00</b>	<b>0,00</b>
3511	Einzahlungen aus empfangenen Darlehen von öffentlichen Körperschaften und Rechtsträgern			
3512	Einzahlungen aus empfangenen Darlehen von Beteiligungen			
3513	Einzahlungen aus empfangenen Darlehen von Unternehmen und privaten Haushalten			
3514	Einzahlungen aus Finanzschulden (Finanzunternehmen)			
<b>353</b>	<b>Einzahlungen infolge eines Kapitaltausch bei derivativen Finanzinstrumenten mit Grundgeschäft</b>	<b>0,00</b>	<b>0,00</b>	<b>0,00</b>
3530	Einzahlungen infolge eines Kapitaltausch bei derivativen Finanzinstrumenten mit Grundgeschäft			
<b>355</b>	<b>Einzahlungen aus dem Abgang von Finanzinstrumenten</b>	<b>0,00</b>	<b>0,00</b>	<b>0,00</b>
3550	Einzahlungen aus dem Abgang von Finanzinstrumenten			
<b>35</b>	<b>Summe Einzahlungen aus der Finanzierungstätigkeit</b>	<b>0,00</b>	<b>0,00</b>	<b>0,00</b>
<b>361</b>	<b>Auszahlungen aus der Tilgung von Finanzschulden</b>	<b>0,00</b>	<b>0,00</b>	<b>0,00</b>
3611	Auszahlungen aus empfangenen Darlehen von öffentlichen Körperschaften und Rechtsträgern			

**Vertretungskörper und allgemeine Verwaltung (Gruppe 0)**

MVAG	Mittelverwendungs- und aufbringungsgruppen (1. und 2. Ebene)	VA 2023	VA 2022	RA 2021
3612	Auszahlungen aus empfangenen Darlehen von Beteiligungen			
3613	Auszahlungen aus empfangenen Darlehen von Unternehmen und privaten Haushalten			
3614	Auszahlungen aus Finanzschulden			
3615	Auszahlung aus der Rückzahlung von Leasingverbindlichkeiten			
<b>363</b>	<b>Auszahlungen infolge eines Kapitaltausch bei derivativen Finanzinstrumenten mit Grundgeschäft</b>	<b>0,00</b>	<b>0,00</b>	<b>0,00</b>
3630	Auszahlungen infolge eines Kapitaltausch bei derivativen Finanzinstrumenten mit Grundgeschäft			
<b>365</b>	<b>Auszahlungen für den Erwerb von Finanzinstrumenten</b>	<b>0,00</b>	<b>0,00</b>	<b>0,00</b>
3650	Auszahlungen für den Erwerb von Finanzinstrumenten			
<b>36</b>	<b>Summe Auszahlungen aus der Finanzierungstätigkeit</b>	<b>0,00</b>	<b>0,00</b>	<b>0,00</b>
<b>SA4</b>	<b>Saldo (4) Geldfluss aus der Finanzierungstätigkeit (35 – 36)</b>	<b>0,00</b>	<b>0,00</b>	<b>0,00</b>
<b>SA5</b>	<b>Saldo (5) Geldfluss aus der voranschlagswirksamen Gebarung (Saldo 3 + Saldo 4)</b>	<b>-450.400,00</b>	<b>-431.100,00</b>	<b>-410.445,50</b>

## Öffentliche Ordnung und Sicherheit (Gruppe 1)

MVAG	Mittelverwendungs- und aufbringungsgruppen (1. und 2. Ebene)	VA 2023	VA 2022	RA 2021
<b>311</b>	<b>Einzahlungen aus der operativen Verwaltungstätigkeit</b>	<b>128.200,00</b>	<b>2.400,00</b>	<b>1.039,24</b>
3111	Einzahlungen aus eigenen Abgaben			
3112	Einzahlungen aus Ertragsanteilen			
3113	Einzahlungen aus Gebühren			
3114	Einzahlungen aus Leistungen			
3115	Einzahlungen aus Besitz und wirtschaftlicher Tätigkeit			
3116	Einzahlungen aus Veräußerung von geringwertigen Wirtschaftsgütern (GWG) und sonstige Einzahlungen	128.200,00	2.400,00	1.039,24
<b>312</b>	<b>Einzahlungen aus Transfers (ohne Kapitaltransfers)</b>	<b>0,00</b>	<b>0,00</b>	<b>0,00</b>
3121	Transferzahlungen von Trägern des öffentlichen Rechts			
3122	Transferzahlungen von Beteiligungen			
3123	Transferzahlungen von Unternehmen (inkl. Finanzunternehmen)			
3124	Transferzahlungen von Haushalte und Organisationen ohne Erwerbscharakter			
3125	Transferzahlungen vom Ausland			
3126	Investitions- und Tilgungszuschüsse zwischen Unternehmungen und Betrieben der Gebietskörperschaft und der Gebietskörperschaft			
<b>313</b>	<b>Einzahlungen aus Finanzerträgen</b>	<b>0,00</b>	<b>0,00</b>	<b>0,00</b>
3131	Einzahlungen aus Zinserträgen			
3133	Einzahlungen aus Gewinnentnahmen von marktbestimmten Betrieben			
3134	Sonstige Einzahlungen aus Finanzerträgen			
3135	Einzahlungen aus Dividenden/Gewinnausschüttungen			
<b>31</b>	<b>Summe Einzahlungen operative Gebarung</b>	<b>128.200,00</b>	<b>2.400,00</b>	<b>1.039,24</b>
<b>321</b>	<b>Auszahlungen aus Personalaufwand</b>	<b>0,00</b>	<b>0,00</b>	<b>0,00</b>
3211	Auszahlungen für Personalaufwand Bezüge, Nebengebühren, und Mehrleistungsvergütungen)			
3212	Auszahlungen für gesetzliche und freiwillige Sozialaufwendungen			
3213	Auszahlungen aus sonstigem Personalaufwand			
<b>322</b>	<b>Auszahlungen aus Sachaufwand (ohne Transferaufwand)</b>	<b>138.800,00</b>	<b>13.100,00</b>	<b>14.283,91</b>
3221	Auszahlungen für Gebrauchs- und Verbrauchsgüter, Handelswaren	2.000,00	4.000,00	2.003,25
3222	Auszahlungen für Verwaltungs- und Betriebsaufwand	4.600,00	4.900,00	4.062,39
3223	Auszahlungen für Leasing- und Mietaufwand			
3224	Auszahlungen für Instandhaltung	1.000,00	1.000,00	
3225	Sonstige Auszahlungen aus Sachaufwand	131.200,00	3.200,00	8.218,27
<b>323</b>	<b>Auszahlungen aus Transfers (ohne Kapitaltransfers)</b>	<b>4.700,00</b>	<b>5.000,00</b>	<b>4.920,00</b>
3231	Transferzahlungen an Träger des öffentlichen Rechts	4.500,00	4.500,00	4.500,00
3232	Transferzahlungen an Beteiligungen			
3233	Transferzahlungen an Unternehmen (inkl. Finanzunternehmen)			

**Öffentliche Ordnung und Sicherheit (Gruppe 1)**

MVAG	Mittelverwendungs- und aufbringungsgruppen (1. und 2. Ebene)	VA 2023	VA 2022	RA 2021
3234	Transferzahlungen an Haushalte und Organisationen ohne Erwerbscharakter	200,00	500,00	420,00
3235	Transferzahlungen an das Ausland			
3236	Investitions- und Tilgungszuschüsse zwischen Unternehmungen und Betrieben der Gebietskörperschaft und der Gebietskörperschaft			
<b>324</b>	<b>Auszahlungen aus Finanzaufwand</b>	<b>0,00</b>	<b>0,00</b>	<b>0,00</b>
3241	Auszahlungen für Zinsaufwand, für Finanzierungsleasing, für Forderungskauf, für Finanzschulden und derivative Finanzinstrumente m			
3242	Auszahlungen für Zinsen aus derivativen Finanzinstrumenten ohne Grundgeschäft			
3243	Auszahlung aus Gewinnentnahmen von marktbestimmten Betrieben			
3244	Sonstige Auszahlungen aus Finanzaufwendungen			
<b>32</b>	<b>Summe Auszahlungen operative Gebarung</b>	<b>143.500,00</b>	<b>18.100,00</b>	<b>19.203,91</b>
<b>SA1</b>	<b>Saldo (1) Geldfluss aus der Operativen Gebarung (31 – 32)</b>	<b>-15.300,00</b>	<b>-15.700,00</b>	<b>-18.164,67</b>
<b>331</b>	<b>Einzahlungen aus der Investitionstätigkeit</b>	<b>0,00</b>	<b>0,00</b>	<b>0,00</b>
3311	Einzahlungen aus der Veräußerung von immateriellem Vermögen			
3312	Einzahlungen aus der Veräußerung von Grundstücken und Grundstückeinrichtungen			
3313	Einzahlungen aus der Veräußerung von Gebäuden und Bauten			
3314	Einzahlungen aus der Veräußerung von technischen Anlagen, Fahrzeuge und Maschinen			
3315	Einzahlungen aus der Veräußerung von Amts-, Betriebs- und Geschäftsausstattung			
3316	Einzahlungen aus der Veräußerung von Kulturgütern			
3317	Einzahlungen aus der Veräußerung von Beteiligungen			
<b>332</b>	<b>Einzahlungen aus der Rückzahlung von Darlehen sowie gewährten Vorschüssen</b>	<b>0,00</b>	<b>0,00</b>	<b>0,00</b>
3321	Einzahlungen aus Darlehen an Träger des öffentlichen Rechts			
3322	Einzahlungen aus Darlehen an Beteiligungen			
3323	Einzahlungen aus Darlehen an Unternehmen und Haushalte			
3325	Einzahlungen aus Vorschüssen und Anzahlungen			
<b>333</b>	<b>Einzahlungen aus Kapitaltransfers</b>	<b>71.000,00</b>	<b>0,00</b>	<b>0,00</b>
3331	Kapitaltransferzahlungen von Trägern des öffentlichen Rechts	71.000,00		
3332	Kapitaltransferzahlungen von Beteiligungen			
3333	Kapitaltransferzahlungen von Unternehmen			
3334	Kapitaltransferzahlungen von Haushalten und Organisationen ohne Erwerbscharakter			
3335	Kapitaltransferzahlungen vom Ausland			
<b>33</b>	<b>Summe Einzahlungen investive Gebarung</b>	<b>71.000,00</b>	<b>0,00</b>	<b>0,00</b>
<b>341</b>	<b>Auszahlungen aus der Investitionstätigkeit</b>	<b>251.000,00</b>	<b>0,00</b>	<b>0,00</b>
3411	Auszahlungen für den Erwerb von immateriellem Vermögen			
3412	Auszahlungen für den Erwerb von Grundstücken und Grundstückseinrichtungen			

**Öffentliche Ordnung und Sicherheit (Gruppe 1)**

MVAG	Mittelverwendungs- und aufbringungsgruppen (1. und 2. Ebene)	VA 2023	VA 2022	RA 2021
3413	Auszahlungen für den Erwerb von Gebäuden und Bauten			
3414	Auszahlungen für den Erwerb von technischen Anlagen, Fahrzeuge und Maschinen	251.000,00		
3415	Auszahlungen für den Erwerb von Amts-, Betriebs- und Geschäftsausstattung			
3416	Auszahlungen für den Erwerb von Kulturgütern			
3417	Auszahlungen für den Erwerb von Beteiligungen			
<b>342</b>	<b>Auszahlungen von gewährten Darlehen sowie gewährten Vorschüssen</b>	<b>0,00</b>	<b>0,00</b>	<b>0,00</b>
3421	Auszahlung von Darlehen an Träger des öffentlichen Rechts			
3422	Auszahlung von Darlehen an Beteiligungen			
3423	Auszahlung von Darlehen an Unternehmen und Haushalte			
3425	Auszahlungen von Vorschüssen und Anzahlungen			
<b>343</b>	<b>Auszahlungen aus Kapitaltransfers</b>	<b>1.000,00</b>	<b>1.000,00</b>	<b>799,00</b>
3431	Kapitaltransferzahlungen an Träger des öffentlichen Rechts			
3432	Kapitaltransferzahlungen an Beteiligungen			
3433	Kapitaltransferzahlungen an Unternehmen (Finanzunternehmen)	1.000,00	1.000,00	799,00
3434	Kapitaltransferzahlungen an Haushalte und Organisationen ohne Erwerbscharakter			
3435	Kapitaltransferzahlungen an das Ausland			
<b>34</b>	<b>Summe Auszahlungen investive Gebarung</b>	<b>252.000,00</b>	<b>1.000,00</b>	<b>799,00</b>
<b>SA2</b>	<b>Saldo (2) Geldfluss aus der Investiven Gebarung (33 – 34)</b>	<b>-181.000,00</b>	<b>-1.000,00</b>	<b>-799,00</b>
<b>SA3</b>	<b>Saldo (3) Nettofinanzierungssaldo (Saldo 1 + Saldo 2)</b>	<b>-196.300,00</b>	<b>-16.700,00</b>	<b>-18.963,67</b>
<b>351</b>	<b>Einzahlungen aus der Aufnahme von Finanzschulden</b>	<b>0,00</b>	<b>0,00</b>	<b>0,00</b>
3511	Einzahlungen aus empfangenen Darlehen von öffentlichen Körperschaften und Rechtsträgern			
3512	Einzahlungen aus empfangenen Darlehen von Beteiligungen			
3513	Einzahlungen aus empfangenen Darlehen von Unternehmen und privaten Haushalten			
3514	Einzahlungen aus Finanzschulden (Finanzunternehmen)			
<b>353</b>	<b>Einzahlungen infolge eines Kapitaltausch bei derivativen Finanzinstrumenten mit Grundgeschäft</b>	<b>0,00</b>	<b>0,00</b>	<b>0,00</b>
3530	Einzahlungen infolge eines Kapitaltausch bei derivativen Finanzinstrumenten mit Grundgeschäft			
<b>355</b>	<b>Einzahlungen aus dem Abgang von Finanzinstrumenten</b>	<b>0,00</b>	<b>0,00</b>	<b>0,00</b>
3550	Einzahlungen aus dem Abgang von Finanzinstrumenten			
<b>35</b>	<b>Summe Einzahlungen aus der Finanzierungstätigkeit</b>	<b>0,00</b>	<b>0,00</b>	<b>0,00</b>
<b>361</b>	<b>Auszahlungen aus der Tilgung von Finanzschulden</b>	<b>0,00</b>	<b>0,00</b>	<b>0,00</b>
3611	Auszahlungen aus empfangenen Darlehen von öffentlichen Körperschaften und Rechtsträgern			

**Öffentliche Ordnung und Sicherheit (Gruppe 1)**

MVAG	Mittelverwendungs- und aufbringungsgruppen (1. und 2. Ebene)	VA 2023	VA 2022	RA 2021
3612	Auszahlungen aus empfangenen Darlehen von Beteiligungen			
3613	Auszahlungen aus empfangenen Darlehen von Unternehmen und privaten Haushalten			
3614	Auszahlungen aus Finanzschulden			
3615	Auszahlung aus der Rückzahlung von Leasingverbindlichkeiten			
<b>363</b>	<b>Auszahlungen infolge eines Kapitaltausch bei derivativen Finanzinstrumenten mit Grundgeschäft</b>	<b>0,00</b>	<b>0,00</b>	<b>0,00</b>
3630	Auszahlungen infolge eines Kapitaltausch bei derivativen Finanzinstrumenten mit Grundgeschäft			
<b>365</b>	<b>Auszahlungen für den Erwerb von Finanzinstrumenten</b>	<b>0,00</b>	<b>0,00</b>	<b>0,00</b>
3650	Auszahlungen für den Erwerb von Finanzinstrumenten			
<b>36</b>	<b>Summe Auszahlungen aus der Finanzierungstätigkeit</b>	<b>0,00</b>	<b>0,00</b>	<b>0,00</b>
<b>SA4</b>	<b>Saldo (4) Geldfluss aus der Finanzierungstätigkeit (35 – 36)</b>	<b>0,00</b>	<b>0,00</b>	<b>0,00</b>
<b>SA5</b>	<b>Saldo (5) Geldfluss aus der voranschlagswirksamen Gebarung (Saldo 3 + Saldo 4)</b>	<b>-196.300,00</b>	<b>-16.700,00</b>	<b>-18.963,67</b>



**Unterricht, Erziehung, Sport und Wissenschaft (Gruppe 2)**

MVAG	Mittelverwendungs- und aufbringungsgruppen (1. und 2. Ebene)	VA 2023	VA 2022	RA 2021
<b>311</b>	<b>Einzahlungen aus der operativen Verwaltungstätigkeit</b>	<b>500,00</b>	<b>500,00</b>	<b>12.133,94</b>
3111	Einzahlungen aus eigenen Abgaben			
3112	Einzahlungen aus Ertragsanteilen			
3113	Einzahlungen aus Gebühren			
3114	Einzahlungen aus Leistungen			
3115	Einzahlungen aus Besitz und wirtschaftlicher Tätigkeit			
3116	Einzahlungen aus Veräußerung von geringwertigen Wirtschaftsgütern (GWG) und sonstige Einzahlungen	500,00	500,00	12.133,94
<b>312</b>	<b>Einzahlungen aus Transfers (ohne Kapitaltransfers)</b>	<b>800,00</b>	<b>5.800,00</b>	<b>756,92</b>
3121	Transferzahlungen von Trägern des öffentlichen Rechts	800,00	5.800,00	756,92
3122	Transferzahlungen von Beteiligungen			
3123	Transferzahlungen von Unternehmen (inkl. Finanzunternehmen)			
3124	Transferzahlungen von Haushalte und Organisationen ohne Erwerbscharakter			
3125	Transferzahlungen vom Ausland			
3126	Investitions- und Tilgungszuschüsse zwischen Unternehmungen und Betrieben der Gebietskörperschaft und der Gebietskörperschaft			
<b>313</b>	<b>Einzahlungen aus Finanzerträgen</b>	<b>0,00</b>	<b>0,00</b>	<b>0,00</b>
3131	Einzahlungen aus Zinserträgen			
3133	Einzahlungen aus Gewinnentnahmen von marktbestimmten Betrieben			
3134	Sonstige Einzahlungen aus Finanzerträgen			
3135	Einzahlungen aus Dividenden/Gewinnausschüttungen			
<b>31</b>	<b>Summe Einzahlungen operative Gebarung</b>	<b>1.300,00</b>	<b>6.300,00</b>	<b>12.890,86</b>
<b>321</b>	<b>Auszahlungen aus Personalaufwand</b>	<b>0,00</b>	<b>0,00</b>	<b>0,00</b>
3211	Auszahlungen für Personalaufwand Bezüge, Nebengebühren, und Mehrleistungsvergütungen)			
3212	Auszahlungen für gesetzliche und freiwillige Sozialaufwendungen			
3213	Auszahlungen aus sonstigem Personalaufwand			
<b>322</b>	<b>Auszahlungen aus Sachaufwand (ohne Transferaufwand)</b>	<b>8.700,00</b>	<b>19.100,00</b>	<b>23.922,26</b>
3221	Auszahlungen für Gebrauchs- und Verbrauchsgüter, Handelswaren	2.000,00	3.000,00	1.856,45
3222	Auszahlungen für Verwaltungs- und Betriebsaufwand	4.500,00	4.400,00	2.989,47
3223	Auszahlungen für Leasing- und Mietaufwand	200,00	200,00	202,53
3224	Auszahlungen für Instandhaltung	1.500,00	3.000,00	15.623,81
3225	Sonstige Auszahlungen aus Sachaufwand	500,00	8.500,00	3.250,00
<b>323</b>	<b>Auszahlungen aus Transfers (ohne Kapitaltransfers)</b>	<b>179.800,00</b>	<b>168.700,00</b>	<b>128.050,85</b>
3231	Transferzahlungen an Träger des öffentlichen Rechts	178.000,00	166.900,00	126.900,85
3232	Transferzahlungen an Beteiligungen			
3233	Transferzahlungen an Unternehmen (inkl. Finanzunternehmen)			

**Unterricht, Erziehung, Sport und Wissenschaft (Gruppe 2)**

<b>MVAG</b>	<b>Mittelverwendungs- und aufbringungsgruppen (1. und 2. Ebene)</b>	<b>VA 2023</b>	<b>VA 2022</b>	<b>RA 2021</b>
3234	Transferzahlungen an Haushalte und Organisationen ohne Erwerbscharakter	1.800,00	1.800,00	1.150,00
3235	Transferzahlungen an das Ausland			
3236	Investitions- und Tilgungszuschüsse zwischen Unternehmungen und Betrieben der Gebietskörperschaft und der Gebietskörperschaft			
<b>324</b>	<b>Auszahlungen aus Finanzaufwand</b>	<b>0,00</b>	<b>0,00</b>	<b>0,00</b>
3241	Auszahlungen für Zinsaufwand, für Finanzierungsleasing, für Forderungskauf, für Finanzschulden und derivative Finanzinstrumente m			
3242	Auszahlungen für Zinsen aus derivativen Finanzinstrumenten ohne Grundgeschäft			
3243	Auszahlung aus Gewinnentnahmen von marktbestimmten Betrieben			
3244	Sonstige Auszahlungen aus Finanzaufwendungen			
<b>32</b>	<b>Summe Auszahlungen operative Gebarung</b>	<b>188.500,00</b>	<b>187.800,00</b>	<b>151.973,11</b>
<b>SA1</b>	<b>Saldo (1) Geldfluss aus der Operativen Gebarung (31 – 32)</b>	<b>-187.200,00</b>	<b>-181.500,00</b>	<b>-139.082,25</b>
<b>331</b>	<b>Einzahlungen aus der Investitionstätigkeit</b>	<b>0,00</b>	<b>0,00</b>	<b>0,00</b>
3311	Einzahlungen aus der Veräußerung von immateriellem Vermögen			
3312	Einzahlungen aus der Veräußerung von Grundstücken und Grundstückeinrichtungen			
3313	Einzahlungen aus der Veräußerung von Gebäuden und Bauten			
3314	Einzahlungen aus der Veräußerung von technischen Anlagen, Fahrzeuge und Maschinen			
3315	Einzahlungen aus der Veräußerung von Amts-, Betriebs- und Geschäftsausstattung			
3316	Einzahlungen aus der Veräußerung von Kulturgütern			
3317	Einzahlungen aus der Veräußerung von Beteiligungen			
<b>332</b>	<b>Einzahlungen aus der Rückzahlung von Darlehen sowie gewährten Vorschüssen</b>	<b>0,00</b>	<b>0,00</b>	<b>0,00</b>
3321	Einzahlungen aus Darlehen an Träger des öffentlichen Rechts			
3322	Einzahlungen aus Darlehen an Beteiligungen			
3323	Einzahlungen aus Darlehen an Unternehmen und Haushalte			
3325	Einzahlungen aus Vorschüssen und Anzahlungen			
<b>333</b>	<b>Einzahlungen aus Kapitaltransfers</b>	<b>0,00</b>	<b>23.500,00</b>	<b>28.357,77</b>
3331	Kapitaltransferzahlungen von Trägern des öffentlichen Rechts		23.500,00	
3332	Kapitaltransferzahlungen von Beteiligungen			
3333	Kapitaltransferzahlungen von Unternehmen			28.357,77
3334	Kapitaltransferzahlungen von Haushalten und Organisationen ohne Erwerbscharakter			
3335	Kapitaltransferzahlungen vom Ausland			
<b>33</b>	<b>Summe Einzahlungen investive Gebarung</b>	<b>0,00</b>	<b>23.500,00</b>	<b>28.357,77</b>
<b>341</b>	<b>Auszahlungen aus der Investitionstätigkeit</b>	<b>500,00</b>	<b>56.000,00</b>	<b>40.491,71</b>
3411	Auszahlungen für den Erwerb von immateriellem Vermögen			
3412	Auszahlungen für den Erwerb von Grundstücken und Grundstückseinrichtungen	500,00		40.491,71

**Unterricht, Erziehung, Sport und Wissenschaft (Gruppe 2)**

MVAG	Mittelverwendungs- und aufbringungsgruppen (1. und 2. Ebene)	VA 2023	VA 2022	RA 2021
3413	Auszahlungen für den Erwerb von Gebäuden und Bauten			
3414	Auszahlungen für den Erwerb von technischen Anlagen, Fahrzeuge und Maschinen		56.000,00	
3415	Auszahlungen für den Erwerb von Amts-, Betriebs- und Geschäftsausstattung			
3416	Auszahlungen für den Erwerb von Kulturgütern			
3417	Auszahlungen für den Erwerb von Beteiligungen			
<b>342</b>	<b>Auszahlungen von gewährten Darlehen sowie gewährten Vorschüssen</b>	<b>0,00</b>	<b>0,00</b>	<b>0,00</b>
3421	Auszahlung von Darlehen an Träger des öffentlichen Rechts			
3422	Auszahlung von Darlehen an Beteiligungen			
3423	Auszahlung von Darlehen an Unternehmen und Haushalte			
3425	Auszahlungen von Vorschüssen und Anzahlungen			
<b>343</b>	<b>Auszahlungen aus Kapitaltransfers</b>	<b>0,00</b>	<b>0,00</b>	<b>0,00</b>
3431	Kapitaltransferzahlungen an Träger des öffentlichen Rechts			
3432	Kapitaltransferzahlungen an Beteiligungen			
3433	Kapitaltransferzahlungen an Unternehmen (Finanzunternehmen)			
3434	Kapitaltransferzahlungen an Haushalte und Organisationen ohne Erwerbscharakter			
3435	Kapitaltransferzahlungen an das Ausland			
<b>34</b>	<b>Summe Auszahlungen investive Gebarung</b>	<b>500,00</b>	<b>56.000,00</b>	<b>40.491,71</b>
<b>SA2</b>	<b>Saldo (2) Geldfluss aus der Investiven Gebarung (33 – 34)</b>	<b>-500,00</b>	<b>-32.500,00</b>	<b>-12.133,94</b>
<b>SA3</b>	<b>Saldo (3) Nettofinanzierungssaldo (Saldo 1 + Saldo 2)</b>	<b>-187.700,00</b>	<b>-214.000,00</b>	<b>-151.216,19</b>
<b>351</b>	<b>Einzahlungen aus der Aufnahme von Finanzschulden</b>	<b>0,00</b>	<b>0,00</b>	<b>0,00</b>
3511	Einzahlungen aus empfangenen Darlehen von öffentlichen Körperschaften und Rechtsträgern			
3512	Einzahlungen aus empfangenen Darlehen von Beteiligungen			
3513	Einzahlungen aus empfangenen Darlehen von Unternehmen und privaten Haushalten			
3514	Einzahlungen aus Finanzschulden (Finanzunternehmen)			
<b>353</b>	<b>Einzahlungen infolge eines Kapitaltausch bei derivativen Finanzinstrumenten mit Grundgeschäft</b>	<b>0,00</b>	<b>0,00</b>	<b>0,00</b>
3530	Einzahlungen infolge eines Kapitaltausch bei derivativen Finanzinstrumenten mit Grundgeschäft			
<b>355</b>	<b>Einzahlungen aus dem Abgang von Finanzinstrumenten</b>	<b>0,00</b>	<b>0,00</b>	<b>0,00</b>
3550	Einzahlungen aus dem Abgang von Finanzinstrumenten			
<b>35</b>	<b>Summe Einzahlungen aus der Finanzierungstätigkeit</b>	<b>0,00</b>	<b>0,00</b>	<b>0,00</b>
<b>361</b>	<b>Auszahlungen aus der Tilgung von Finanzschulden</b>	<b>0,00</b>	<b>0,00</b>	<b>0,00</b>
3611	Auszahlungen aus empfangenen Darlehen von öffentlichen Körperschaften und Rechtsträgern			

**Unterricht, Erziehung, Sport und Wissenschaft (Gruppe 2)**

<b>MVAG</b>	<b>Mittelverwendungs- und aufbringungsgruppen (1. und 2. Ebene)</b>	<b>VA 2023</b>	<b>VA 2022</b>	<b>RA 2021</b>
3612	Auszahlungen aus empfangenen Darlehen von Beteiligungen			
3613	Auszahlungen aus empfangenen Darlehen von Unternehmen und privaten Haushalten			
3614	Auszahlungen aus Finanzschulden			
3615	Auszahlung aus der Rückzahlung von Leasingverbindlichkeiten			
<b>363</b>	<b>Auszahlungen infolge eines Kapitaltausch bei derivativen Finanzinstrumenten mit Grundgeschäft</b>	<b>0,00</b>	<b>0,00</b>	<b>0,00</b>
3630	Auszahlungen infolge eines Kapitaltausch bei derivativen Finanzinstrumenten mit Grundgeschäft			
<b>365</b>	<b>Auszahlungen für den Erwerb von Finanzinstrumenten</b>	<b>0,00</b>	<b>0,00</b>	<b>0,00</b>
3650	Auszahlungen für den Erwerb von Finanzinstrumenten			
<b>36</b>	<b>Summe Auszahlungen aus der Finanzierungstätigkeit</b>	<b>0,00</b>	<b>0,00</b>	<b>0,00</b>
<b>SA4</b>	<b>Saldo (4) Geldfluss aus der Finanzierungstätigkeit (35 – 36)</b>	<b>0,00</b>	<b>0,00</b>	<b>0,00</b>
<b>SA5</b>	<b>Saldo (5) Geldfluss aus der voranschlagswirksamen Gebarung (Saldo 3 + Saldo 4)</b>	<b>-187.700,00</b>	<b>-214.000,00</b>	<b>-151.216,19</b>

**Kunst, Kultur und Kultus (Gruppe 3)**

<b>MVAG</b>	<b>Mittelverwendungs- und aufbringungsgruppen (1. und 2. Ebene)</b>	<b>VA 2023</b>	<b>VA 2022</b>	<b>RA 2021</b>
<b>311</b>	<b>Einzahlungen aus der operativen Verwaltungstätigkeit</b>	<b>25.800,00</b>	<b>3.000,00</b>	<b>2.182,65</b>
3111	Einzahlungen aus eigenen Abgaben			
3112	Einzahlungen aus Ertragsanteilen			
3113	Einzahlungen aus Gebühren			
3114	Einzahlungen aus Leistungen			
3115	Einzahlungen aus Besitz und wirtschaftlicher Tätigkeit	1.500,00	2.000,00	1.154,65
3116	Einzahlungen aus Veräußerung von geringwertigen Wirtschaftsgütern (GWG) und sonstige Einzahlungen	24.300,00	1.000,00	1.028,00
<b>312</b>	<b>Einzahlungen aus Transfers (ohne Kapitaltransfers)</b>	<b>0,00</b>	<b>0,00</b>	<b>0,00</b>
3121	Transferzahlungen von Trägern des öffentlichen Rechts			
3122	Transferzahlungen von Beteiligungen			
3123	Transferzahlungen von Unternehmen (inkl. Finanzunternehmen)			
3124	Transferzahlungen von Haushalte und Organisationen ohne Erwerbscharakter			
3125	Transferzahlungen vom Ausland			
3126	Investitions- und Tilgungszuschüsse zwischen Unternehmungen und Betrieben der Gebietskörperschaft und der Gebietskörperschaft			
<b>313</b>	<b>Einzahlungen aus Finanzerträgen</b>	<b>0,00</b>	<b>0,00</b>	<b>0,00</b>
3131	Einzahlungen aus Zinserträgen			
3133	Einzahlungen aus Gewinnentnahmen von marktbestimmten Betrieben			
3134	Sonstige Einzahlungen aus Finanzerträgen			
3135	Einzahlungen aus Dividenden/Gewinnausschüttungen			
<b>31</b>	<b>Summe Einzahlungen operative Gebarung</b>	<b>25.800,00</b>	<b>3.000,00</b>	<b>2.182,65</b>
<b>321</b>	<b>Auszahlungen aus Personalaufwand</b>	<b>0,00</b>	<b>0,00</b>	<b>0,00</b>
3211	Auszahlungen für Personalaufwand Bezüge, Nebengebühren, und Mehrleistungsvergütungen)			
3212	Auszahlungen für gesetzliche und freiwillige Sozialaufwendungen			
3213	Auszahlungen aus sonstigem Personalaufwand			
<b>322</b>	<b>Auszahlungen aus Sachaufwand (ohne Transferaufwand)</b>	<b>63.200,00</b>	<b>39.500,00</b>	<b>55.743,10</b>
3221	Auszahlungen für Gebrauchs- und Verbrauchsgüter, Handelswaren	800,00	800,00	324,91
3222	Auszahlungen für Verwaltungs- und Betriebsaufwand	10.000,00	9.200,00	4.412,94
3223	Auszahlungen für Leasing- und Mietaufwand	21.000,00	21.000,00	21.098,61
3224	Auszahlungen für Instandhaltung	1.500,00	2.000,00	6.546,08
3225	Sonstige Auszahlungen aus Sachaufwand	29.900,00	6.500,00	23.360,56
<b>323</b>	<b>Auszahlungen aus Transfers (ohne Kapitaltransfers)</b>	<b>28.500,00</b>	<b>29.800,00</b>	<b>21.641,91</b>
3231	Transferzahlungen an Träger des öffentlichen Rechts	25.000,00	26.600,00	19.403,59
3232	Transferzahlungen an Beteiligungen			
3233	Transferzahlungen an Unternehmen (inkl. Finanzunternehmen)			

**Kunst, Kultur und Kultus (Gruppe 3)**

<b>MVAG</b>	<b>Mittelverwendungs- und aufbringungsgruppen (1. und 2. Ebene)</b>	<b>VA 2023</b>	<b>VA 2022</b>	<b>RA 2021</b>
3234	Transferzahlungen an Haushalte und Organisationen ohne Erwerbscharakter	3.500,00	3.200,00	2.238,32
3235	Transferzahlungen an das Ausland			
3236	Investitions- und Tilgungszuschüsse zwischen Unternehmungen und Betrieben der Gebietskörperschaft und der Gebietskörperschaft			
<b>324</b>	<b>Auszahlungen aus Finanzaufwand</b>	<b>1.200,00</b>	<b>1.200,00</b>	<b>1.082,48</b>
3241	Auszahlungen für Zinsaufwand, für Finanzierungsleasing, für Forderungskauf, für Finanzschulden und derivative Finanzinstrumente m	1.200,00	1.200,00	1.082,48
3242	Auszahlungen für Zinsen aus derivativen Finanzinstrumenten ohne Grundgeschäft			
3243	Auszahlung aus Gewinnentnahmen von marktbestimmten Betrieben			
3244	Sonstige Auszahlungen aus Finanzaufwendungen			
<b>32</b>	<b>Summe Auszahlungen operative Gebarung</b>	<b>92.900,00</b>	<b>70.500,00</b>	<b>78.467,49</b>
<b>SA1</b>	<b>Saldo (1) Geldfluss aus der Operativen Gebarung (31 – 32)</b>	<b>-67.100,00</b>	<b>-67.500,00</b>	<b>-76.284,84</b>
<b>331</b>	<b>Einzahlungen aus der Investitionstätigkeit</b>	<b>0,00</b>	<b>0,00</b>	<b>0,00</b>
3311	Einzahlungen aus der Veräußerung von immateriellem Vermögen			
3312	Einzahlungen aus der Veräußerung von Grundstücken und Grundstückeinrichtungen			
3313	Einzahlungen aus der Veräußerung von Gebäuden und Bauten			
3314	Einzahlungen aus der Veräußerung von technischen Anlagen, Fahrzeuge und Maschinen			
3315	Einzahlungen aus der Veräußerung von Amts-, Betriebs- und Geschäftsausstattung			
3316	Einzahlungen aus der Veräußerung von Kulturgütern			
3317	Einzahlungen aus der Veräußerung von Beteiligungen			
<b>332</b>	<b>Einzahlungen aus der Rückzahlung von Darlehen sowie gewährten Vorschüssen</b>	<b>0,00</b>	<b>0,00</b>	<b>0,00</b>
3321	Einzahlungen aus Darlehen an Träger des öffentlichen Rechts			
3322	Einzahlungen aus Darlehen an Beteiligungen			
3323	Einzahlungen aus Darlehen an Unternehmen und Haushalte			
3325	Einzahlungen aus Vorschüssen und Anzahlungen			
<b>333</b>	<b>Einzahlungen aus Kapitaltransfers</b>	<b>9.000,00</b>	<b>0,00</b>	<b>0,00</b>
3331	Kapitaltransferzahlungen von Trägern des öffentlichen Rechts	9.000,00		
3332	Kapitaltransferzahlungen von Beteiligungen			
3333	Kapitaltransferzahlungen von Unternehmen			
3334	Kapitaltransferzahlungen von Haushalten und Organisationen ohne Erwerbscharakter			
3335	Kapitaltransferzahlungen vom Ausland			
<b>33</b>	<b>Summe Einzahlungen investive Gebarung</b>	<b>9.000,00</b>	<b>0,00</b>	<b>0,00</b>
<b>341</b>	<b>Auszahlungen aus der Investitionstätigkeit</b>	<b>33.800,00</b>	<b>3.300,00</b>	<b>2.502,78</b>
3411	Auszahlungen für den Erwerb von immateriellem Vermögen			
3412	Auszahlungen für den Erwerb von Grundstücken und Grundstückseinrichtungen	32.500,00		

**Kunst, Kultur und Kultus (Gruppe 3)**

MVAG	Mittelverwendungs- und aufbringungsgruppen (1. und 2. Ebene)	VA 2023	VA 2022	RA 2021
3413	Auszahlungen für den Erwerb von Gebäuden und Bauten			
3414	Auszahlungen für den Erwerb von technischen Anlagen, Fahrzeuge und Maschinen	300,00	300,00	
3415	Auszahlungen für den Erwerb von Amts-, Betriebs- und Geschäftsausstattung	1.000,00	3.000,00	2.502,78
3416	Auszahlungen für den Erwerb von Kulturgütern			
3417	Auszahlungen für den Erwerb von Beteiligungen			
<b>342</b>	<b>Auszahlungen von gewährten Darlehen sowie gewährten Vorschüssen</b>	<b>0,00</b>	<b>0,00</b>	<b>0,00</b>
3421	Auszahlung von Darlehen an Träger des öffentlichen Rechts			
3422	Auszahlung von Darlehen an Beteiligungen			
3423	Auszahlung von Darlehen an Unternehmen und Haushalte			
3425	Auszahlungen von Vorschüssen und Anzahlungen			
<b>343</b>	<b>Auszahlungen aus Kapitaltransfers</b>	<b>0,00</b>	<b>0,00</b>	<b>0,00</b>
3431	Kapitaltransferzahlungen an Träger des öffentlichen Rechts			
3432	Kapitaltransferzahlungen an Beteiligungen			
3433	Kapitaltransferzahlungen an Unternehmen (Finanzunternehmen)			
3434	Kapitaltransferzahlungen an Haushalte und Organisationen ohne Erwerbscharakter			
3435	Kapitaltransferzahlungen an das Ausland			
<b>34</b>	<b>Summe Auszahlungen investive Gebarung</b>	<b>33.800,00</b>	<b>3.300,00</b>	<b>2.502,78</b>
<b>SA2</b>	<b>Saldo (2) Geldfluss aus der Investiven Gebarung (33 – 34)</b>	<b>-24.800,00</b>	<b>-3.300,00</b>	<b>-2.502,78</b>
<b>SA3</b>	<b>Saldo (3) Nettofinanzierungssaldo (Saldo 1 + Saldo 2)</b>	<b>-91.900,00</b>	<b>-70.800,00</b>	<b>-78.787,62</b>
<b>351</b>	<b>Einzahlungen aus der Aufnahme von Finanzschulden</b>	<b>0,00</b>	<b>0,00</b>	<b>0,00</b>
3511	Einzahlungen aus empfangenen Darlehen von öffentlichen Körperschaften und Rechtsträgern			
3512	Einzahlungen aus empfangenen Darlehen von Beteiligungen			
3513	Einzahlungen aus empfangenen Darlehen von Unternehmen und privaten Haushalten			
3514	Einzahlungen aus Finanzschulden (Finanzunternehmen)			
<b>353</b>	<b>Einzahlungen infolge eines Kapitaltausch bei derivativen Finanzinstrumenten mit Grundgeschäft</b>	<b>0,00</b>	<b>0,00</b>	<b>0,00</b>
3530	Einzahlungen infolge eines Kapitaltausch bei derivativen Finanzinstrumenten mit Grundgeschäft			
<b>355</b>	<b>Einzahlungen aus dem Abgang von Finanzinstrumenten</b>	<b>0,00</b>	<b>0,00</b>	<b>0,00</b>
3550	Einzahlungen aus dem Abgang von Finanzinstrumenten			
<b>35</b>	<b>Summe Einzahlungen aus der Finanzierungstätigkeit</b>	<b>0,00</b>	<b>0,00</b>	<b>0,00</b>
<b>361</b>	<b>Auszahlungen aus der Tilgung von Finanzschulden</b>	<b>0,00</b>	<b>0,00</b>	<b>0,00</b>
3611	Auszahlungen aus empfangenen Darlehen von öffentlichen Körperschaften und Rechtsträgern			

**Kunst, Kultur und Kultus (Gruppe 3)**

<b>MVAG</b>	<b>Mittelverwendungs- und aufbringungsgruppen (1. und 2. Ebene)</b>	<b>VA 2023</b>	<b>VA 2022</b>	<b>RA 2021</b>
3612	Auszahlungen aus empfangenen Darlehen von Beteiligungen			
3613	Auszahlungen aus empfangenen Darlehen von Unternehmen und privaten Haushalten			
3614	Auszahlungen aus Finanzschulden			
3615	Auszahlung aus der Rückzahlung von Leasingverbindlichkeiten			
<b>363</b>	<b>Auszahlungen infolge eines Kapitaltausch bei derivativen Finanzinstrumenten mit Grundgeschäft</b>	<b>0,00</b>	<b>0,00</b>	<b>0,00</b>
3630	Auszahlungen infolge eines Kapitaltausch bei derivativen Finanzinstrumenten mit Grundgeschäft			
<b>365</b>	<b>Auszahlungen für den Erwerb von Finanzinstrumenten</b>	<b>0,00</b>	<b>0,00</b>	<b>0,00</b>
3650	Auszahlungen für den Erwerb von Finanzinstrumenten			
<b>36</b>	<b>Summe Auszahlungen aus der Finanzierungstätigkeit</b>	<b>0,00</b>	<b>0,00</b>	<b>0,00</b>
<b>SA4</b>	<b>Saldo (4) Geldfluss aus der Finanzierungstätigkeit (35 – 36)</b>	<b>0,00</b>	<b>0,00</b>	<b>0,00</b>
<b>SA5</b>	<b>Saldo (5) Geldfluss aus der voranschlagswirksamen Gebarung (Saldo 3 + Saldo 4)</b>	<b>-91.900,00</b>	<b>-70.800,00</b>	<b>-78.787,62</b>



**Soziale Wohlfahrt und Wohnbauförderung (Gruppe 4)**

<b>MVAG</b>	<b>Mittelverwendungs- und aufbringungsgruppen (1. und 2. Ebene)</b>	<b>VA 2023</b>	<b>VA 2022</b>	<b>RA 2021</b>
<b>311</b>	<b>Einzahlungen aus der operativen Verwaltungstätigkeit</b>	<b>4.500,00</b>	<b>2.400,00</b>	<b>0,00</b>
3111	Einzahlungen aus eigenen Abgaben			
3112	Einzahlungen aus Ertragsanteilen			
3113	Einzahlungen aus Gebühren			
3114	Einzahlungen aus Leistungen			
3115	Einzahlungen aus Besitz und wirtschaftlicher Tätigkeit	4.000,00	1.500,00	
3116	Einzahlungen aus Veräußerung von geringwertigen Wirtschaftsgütern (GWG) und sonstige Einzahlungen	500,00	900,00	
<b>312</b>	<b>Einzahlungen aus Transfers (ohne Kapitaltransfers)</b>	<b>0,00</b>	<b>0,00</b>	<b>0,00</b>
3121	Transferzahlungen von Trägern des öffentlichen Rechts			
3122	Transferzahlungen von Beteiligungen			
3123	Transferzahlungen von Unternehmen (inkl. Finanzunternehmen)			
3124	Transferzahlungen von Haushalte und Organisationen ohne Erwerbscharakter			
3125	Transferzahlungen vom Ausland			
3126	Investitions- und Tilgungszuschüsse zwischen Unternehmungen und Betrieben der Gebietskörperschaft und der Gebietskörperschaft			
<b>313</b>	<b>Einzahlungen aus Finanzerträgen</b>	<b>0,00</b>	<b>0,00</b>	<b>0,00</b>
3131	Einzahlungen aus Zinserträgen			
3133	Einzahlungen aus Gewinnentnahmen von marktbestimmten Betrieben			
3134	Sonstige Einzahlungen aus Finanzerträgen			
3135	Einzahlungen aus Dividenden/Gewinnausschüttungen			
<b>31</b>	<b>Summe Einzahlungen operative Gebarung</b>	<b>4.500,00</b>	<b>2.400,00</b>	<b>0,00</b>
<b>321</b>	<b>Auszahlungen aus Personalaufwand</b>	<b>0,00</b>	<b>0,00</b>	<b>0,00</b>
3211	Auszahlungen für Personalaufwand Bezüge, Nebengebühren, und Mehrleistungsvergütungen)			
3212	Auszahlungen für gesetzliche und freiwillige Sozialaufwendungen			
3213	Auszahlungen aus sonstigem Personalaufwand			
<b>322</b>	<b>Auszahlungen aus Sachaufwand (ohne Transferaufwand)</b>	<b>5.400,00</b>	<b>6.900,00</b>	<b>997,32</b>
3221	Auszahlungen für Gebrauchs- und Verbrauchsgüter, Handelswaren	400,00	400,00	315,00
3222	Auszahlungen für Verwaltungs- und Betriebsaufwand			
3223	Auszahlungen für Leasing- und Mietaufwand			
3224	Auszahlungen für Instandhaltung			
3225	Sonstige Auszahlungen aus Sachaufwand	5.000,00	6.500,00	682,32
<b>323</b>	<b>Auszahlungen aus Transfers (ohne Kapitaltransfers)</b>	<b>186.700,00</b>	<b>182.200,00</b>	<b>188.019,79</b>
3231	Transferzahlungen an Träger des öffentlichen Rechts	181.000,00	176.500,00	186.297,98
3232	Transferzahlungen an Beteiligungen			
3233	Transferzahlungen an Unternehmen (inkl. Finanzunternehmen)			

**Soziale Wohlfahrt und Wohnbauförderung (Gruppe 4)**

MVAG	Mittelverwendungs- und aufbringungsgruppen (1. und 2. Ebene)	VA 2023	VA 2022	RA 2021
3234	Transferzahlungen an Haushalte und Organisationen ohne Erwerbscharakter	5.700,00	5.700,00	1.721,81
3235	Transferzahlungen an das Ausland			
3236	Investitions- und Tilgungszuschüsse zwischen Unternehmungen und Betrieben der Gebietskörperschaft und der Gebietskörperschaft			
<b>324</b>	<b>Auszahlungen aus Finanzaufwand</b>	<b>0,00</b>	<b>0,00</b>	<b>0,00</b>
3241	Auszahlungen für Zinsaufwand, für Finanzierungsleasing, für Forderungskauf, für Finanzschulden und derivative Finanzinstrumente m			
3242	Auszahlungen für Zinsen aus derivativen Finanzinstrumenten ohne Grundgeschäft			
3243	Auszahlung aus Gewinnentnahmen von marktbestimmten Betrieben			
3244	Sonstige Auszahlungen aus Finanzaufwendungen			
<b>32</b>	<b>Summe Auszahlungen operative Gebarung</b>	<b>192.100,00</b>	<b>189.100,00</b>	<b>189.017,11</b>
<b>SA1</b>	<b>Saldo (1) Geldfluss aus der Operativen Gebarung (31 – 32)</b>	<b>-187.600,00</b>	<b>-186.700,00</b>	<b>-189.017,11</b>
<b>331</b>	<b>Einzahlungen aus der Investitionstätigkeit</b>	<b>0,00</b>	<b>0,00</b>	<b>0,00</b>
3311	Einzahlungen aus der Veräußerung von immateriellem Vermögen			
3312	Einzahlungen aus der Veräußerung von Grundstücken und Grundstückeinrichtungen			
3313	Einzahlungen aus der Veräußerung von Gebäuden und Bauten			
3314	Einzahlungen aus der Veräußerung von technischen Anlagen, Fahrzeuge und Maschinen			
3315	Einzahlungen aus der Veräußerung von Amts-, Betriebs- und Geschäftsausstattung			
3316	Einzahlungen aus der Veräußerung von Kulturgütern			
3317	Einzahlungen aus der Veräußerung von Beteiligungen			
<b>332</b>	<b>Einzahlungen aus der Rückzahlung von Darlehen sowie gewährten Vorschüssen</b>	<b>0,00</b>	<b>0,00</b>	<b>0,00</b>
3321	Einzahlungen aus Darlehen an Träger des öffentlichen Rechts			
3322	Einzahlungen aus Darlehen an Beteiligungen			
3323	Einzahlungen aus Darlehen an Unternehmen und Haushalte			
3325	Einzahlungen aus Vorschüssen und Anzahlungen			
<b>333</b>	<b>Einzahlungen aus Kapitaltransfers</b>	<b>0,00</b>	<b>0,00</b>	<b>0,00</b>
3331	Kapitaltransferzahlungen von Trägern des öffentlichen Rechts			
3332	Kapitaltransferzahlungen von Beteiligungen			
3333	Kapitaltransferzahlungen von Unternehmen			
3334	Kapitaltransferzahlungen von Haushalten und Organisationen ohne Erwerbscharakter			
3335	Kapitaltransferzahlungen vom Ausland			
<b>33</b>	<b>Summe Einzahlungen investive Gebarung</b>	<b>0,00</b>	<b>0,00</b>	<b>0,00</b>
<b>341</b>	<b>Auszahlungen aus der Investitionstätigkeit</b>	<b>0,00</b>	<b>0,00</b>	<b>0,00</b>
3411	Auszahlungen für den Erwerb von immateriellem Vermögen			
3412	Auszahlungen für den Erwerb von Grundstücken und Grundstückseinrichtungen			

**Soziale Wohlfahrt und Wohnbauförderung (Gruppe 4)**

MVAG	Mittelverwendungs- und aufbringungsgruppen (1. und 2. Ebene)	VA 2023	VA 2022	RA 2021
3413	Auszahlungen für den Erwerb von Gebäuden und Bauten			
3414	Auszahlungen für den Erwerb von technischen Anlagen, Fahrzeuge und Maschinen			
3415	Auszahlungen für den Erwerb von Amts-, Betriebs- und Geschäftsausstattung			
3416	Auszahlungen für den Erwerb von Kulturgütern			
3417	Auszahlungen für den Erwerb von Beteiligungen			
<b>342</b>	<b>Auszahlungen von gewährten Darlehen sowie gewährten Vorschüssen</b>	<b>0,00</b>	<b>0,00</b>	<b>0,00</b>
3421	Auszahlung von Darlehen an Träger des öffentlichen Rechts			
3422	Auszahlung von Darlehen an Beteiligungen			
3423	Auszahlung von Darlehen an Unternehmen und Haushalte			
3425	Auszahlungen von Vorschüssen und Anzahlungen			
<b>343</b>	<b>Auszahlungen aus Kapitaltransfers</b>	<b>0,00</b>	<b>0,00</b>	<b>0,00</b>
3431	Kapitaltransferzahlungen an Träger des öffentlichen Rechts			
3432	Kapitaltransferzahlungen an Beteiligungen			
3433	Kapitaltransferzahlungen an Unternehmen (Finanzunternehmen)			
3434	Kapitaltransferzahlungen an Haushalte und Organisationen ohne Erwerbscharakter			
3435	Kapitaltransferzahlungen an das Ausland			
<b>34</b>	<b>Summe Auszahlungen investive Gebarung</b>	<b>0,00</b>	<b>0,00</b>	<b>0,00</b>
<b>SA2</b>	<b>Saldo (2) Geldfluss aus der Investiven Gebarung (33 – 34)</b>	<b>0,00</b>	<b>0,00</b>	<b>0,00</b>
<b>SA3</b>	<b>Saldo (3) Nettofinanzierungssaldo (Saldo 1 + Saldo 2)</b>	<b>-187.600,00</b>	<b>-186.700,00</b>	<b>-189.017,11</b>
<b>351</b>	<b>Einzahlungen aus der Aufnahme von Finanzschulden</b>	<b>0,00</b>	<b>0,00</b>	<b>0,00</b>
3511	Einzahlungen aus empfangenen Darlehen von öffentlichen Körperschaften und Rechtsträgern			
3512	Einzahlungen aus empfangenen Darlehen von Beteiligungen			
3513	Einzahlungen aus empfangenen Darlehen von Unternehmen und privaten Haushalten			
3514	Einzahlungen aus Finanzschulden (Finanzunternehmen)			
<b>353</b>	<b>Einzahlungen infolge eines Kapitaltausch bei derivativen Finanzinstrumenten mit Grundgeschäft</b>	<b>0,00</b>	<b>0,00</b>	<b>0,00</b>
3530	Einzahlungen infolge eines Kapitaltausch bei derivativen Finanzinstrumenten mit Grundgeschäft			
<b>355</b>	<b>Einzahlungen aus dem Abgang von Finanzinstrumenten</b>	<b>0,00</b>	<b>0,00</b>	<b>0,00</b>
3550	Einzahlungen aus dem Abgang von Finanzinstrumenten			
<b>35</b>	<b>Summe Einzahlungen aus der Finanzierungstätigkeit</b>	<b>0,00</b>	<b>0,00</b>	<b>0,00</b>
<b>361</b>	<b>Auszahlungen aus der Tilgung von Finanzschulden</b>	<b>0,00</b>	<b>0,00</b>	<b>0,00</b>
3611	Auszahlungen aus empfangenen Darlehen von öffentlichen Körperschaften und Rechtsträgern			

**Soziale Wohlfahrt und Wohnbauförderung (Gruppe 4)**

MVAG	Mittelverwendungs- und aufbringungsgruppen (1. und 2. Ebene)	VA 2023	VA 2022	RA 2021
3612	Auszahlungen aus empfangenen Darlehen von Beteiligungen			
3613	Auszahlungen aus empfangenen Darlehen von Unternehmen und privaten Haushalten			
3614	Auszahlungen aus Finanzschulden			
3615	Auszahlung aus der Rückzahlung von Leasingverbindlichkeiten			
<b>363</b>	<b>Auszahlungen infolge eines Kapitaltausch bei derivativen Finanzinstrumenten mit Grundgeschäft</b>	<b>0,00</b>	<b>0,00</b>	<b>0,00</b>
3630	Auszahlungen infolge eines Kapitaltausch bei derivativen Finanzinstrumenten mit Grundgeschäft			
<b>365</b>	<b>Auszahlungen für den Erwerb von Finanzinstrumenten</b>	<b>0,00</b>	<b>0,00</b>	<b>0,00</b>
3650	Auszahlungen für den Erwerb von Finanzinstrumenten			
<b>36</b>	<b>Summe Auszahlungen aus der Finanzierungstätigkeit</b>	<b>0,00</b>	<b>0,00</b>	<b>0,00</b>
<b>SA4</b>	<b>Saldo (4) Geldfluss aus der Finanzierungstätigkeit (35 – 36)</b>	<b>0,00</b>	<b>0,00</b>	<b>0,00</b>
<b>SA5</b>	<b>Saldo (5) Geldfluss aus der voranschlagswirksamen Gebarung (Saldo 3 + Saldo 4)</b>	<b>-187.600,00</b>	<b>-186.700,00</b>	<b>-189.017,11</b>

## Gesundheit (Gruppe 5)

MVAG	Mittelverwendungs- und aufbringungsgruppen (1. und 2. Ebene)	VA 2023	VA 2022	RA 2021
<b>311</b>	<b>Einzahlungen aus der operativen Verwaltungstätigkeit</b>	<b>1.500,00</b>	<b>1.000,00</b>	<b>507,66</b>
3111	Einzahlungen aus eigenen Abgaben			
3112	Einzahlungen aus Ertragsanteilen			
3113	Einzahlungen aus Gebühren			
3114	Einzahlungen aus Leistungen			507,66
3115	Einzahlungen aus Besitz und wirtschaftlicher Tätigkeit			
3116	Einzahlungen aus Veräußerung von geringwertigen Wirtschaftsgütern (GWG) und sonstige Einzahlungen	1.500,00	1.000,00	
<b>312</b>	<b>Einzahlungen aus Transfers (ohne Kapitaltransfers)</b>	<b>0,00</b>	<b>5.000,00</b>	<b>0,00</b>
3121	Transferzahlungen von Trägern des öffentlichen Rechts		5.000,00	
3122	Transferzahlungen von Beteiligungen			
3123	Transferzahlungen von Unternehmen (inkl. Finanzunternehmen)			
3124	Transferzahlungen von Haushalte und Organisationen ohne Erwerbscharakter			
3125	Transferzahlungen vom Ausland			
3126	Investitions- und Tilgungszuschüsse zwischen Unternehmungen und Betrieben der Gebietskörperschaft und der Gebietskörperschaft			
<b>313</b>	<b>Einzahlungen aus Finanzerträgen</b>	<b>0,00</b>	<b>0,00</b>	<b>0,00</b>
3131	Einzahlungen aus Zinserträgen			
3133	Einzahlungen aus Gewinnentnahmen von marktbestimmten Betrieben			
3134	Sonstige Einzahlungen aus Finanzerträgen			
3135	Einzahlungen aus Dividenden/Gewinnausschüttungen			
<b>31</b>	<b>Summe Einzahlungen operative Gebarung</b>	<b>1.500,00</b>	<b>6.000,00</b>	<b>507,66</b>
<b>321</b>	<b>Auszahlungen aus Personalaufwand</b>	<b>0,00</b>	<b>0,00</b>	<b>0,00</b>
3211	Auszahlungen für Personalaufwand Bezüge, Nebengebühren, und Mehrleistungsvergütungen)			
3212	Auszahlungen für gesetzliche und freiwillige Sozialaufwendungen			
3213	Auszahlungen aus sonstigem Personalaufwand			
<b>322</b>	<b>Auszahlungen aus Sachaufwand (ohne Transferaufwand)</b>	<b>1.500,00</b>	<b>500,00</b>	<b>1.994,80</b>
3221	Auszahlungen für Gebrauchs- und Verbrauchsgüter, Handelswaren			
3222	Auszahlungen für Verwaltungs- und Betriebsaufwand			
3223	Auszahlungen für Leasing- und Mietaufwand			
3224	Auszahlungen für Instandhaltung			
3225	Sonstige Auszahlungen aus Sachaufwand	1.500,00	500,00	1.994,80
<b>323</b>	<b>Auszahlungen aus Transfers (ohne Kapitaltransfers)</b>	<b>234.300,00</b>	<b>230.300,00</b>	<b>232.998,52</b>
3231	Transferzahlungen an Träger des öffentlichen Rechts	234.300,00	230.300,00	232.998,52
3232	Transferzahlungen an Beteiligungen			
3233	Transferzahlungen an Unternehmen (inkl. Finanzunternehmen)			

## Gesundheit (Gruppe 5)

MVAG	Mittelverwendungs- und aufbringungsgruppen (1. und 2. Ebene)	VA 2023	VA 2022	RA 2021
3234	Transferzahlungen an Haushalte und Organisationen ohne Erwerbscharakter			
3235	Transferzahlungen an das Ausland			
3236	Investitions- und Tilgungszuschüsse zwischen Unternehmungen und Betrieben der Gebietskörperschaft und der Gebietskörperschaft			
<b>324</b>	<b>Auszahlungen aus Finanzaufwand</b>	<b>0,00</b>	<b>0,00</b>	<b>0,00</b>
3241	Auszahlungen für Zinsaufwand, für Finanzierungsleasing, für Forderungskauf, für Finanzschulden und derivative Finanzinstrumente m			
3242	Auszahlungen für Zinsen aus derivativen Finanzinstrumenten ohne Grundgeschäft			
3243	Auszahlung aus Gewinnentnahmen von marktbestimmten Betrieben			
3244	Sonstige Auszahlungen aus Finanzaufwendungen			
<b>32</b>	<b>Summe Auszahlungen operative Gebarung</b>	<b>235.800,00</b>	<b>230.800,00</b>	<b>234.993,32</b>
<b>SA1</b>	<b>Saldo (1) Geldfluss aus der Operativen Gebarung (31 – 32)</b>	<b>-234.300,00</b>	<b>-224.800,00</b>	<b>-234.485,66</b>
<b>331</b>	<b>Einzahlungen aus der Investitionstätigkeit</b>	<b>0,00</b>	<b>0,00</b>	<b>0,00</b>
3311	Einzahlungen aus der Veräußerung von immateriellem Vermögen			
3312	Einzahlungen aus der Veräußerung von Grundstücken und Grundstückeinrichtungen			
3313	Einzahlungen aus der Veräußerung von Gebäuden und Bauten			
3314	Einzahlungen aus der Veräußerung von technischen Anlagen, Fahrzeuge und Maschinen			
3315	Einzahlungen aus der Veräußerung von Amts-, Betriebs- und Geschäftsausstattung			
3316	Einzahlungen aus der Veräußerung von Kulturgütern			
3317	Einzahlungen aus der Veräußerung von Beteiligungen			
<b>332</b>	<b>Einzahlungen aus der Rückzahlung von Darlehen sowie gewährten Vorschüssen</b>	<b>0,00</b>	<b>0,00</b>	<b>0,00</b>
3321	Einzahlungen aus Darlehen an Träger des öffentlichen Rechts			
3322	Einzahlungen aus Darlehen an Beteiligungen			
3323	Einzahlungen aus Darlehen an Unternehmen und Haushalte			
3325	Einzahlungen aus Vorschüssen und Anzahlungen			
<b>333</b>	<b>Einzahlungen aus Kapitaltransfers</b>	<b>0,00</b>	<b>0,00</b>	<b>0,00</b>
3331	Kapitaltransferzahlungen von Trägern des öffentlichen Rechts			
3332	Kapitaltransferzahlungen von Beteiligungen			
3333	Kapitaltransferzahlungen von Unternehmen			
3334	Kapitaltransferzahlungen von Haushalten und Organisationen ohne Erwerbscharakter			
3335	Kapitaltransferzahlungen vom Ausland			
<b>33</b>	<b>Summe Einzahlungen investive Gebarung</b>	<b>0,00</b>	<b>0,00</b>	<b>0,00</b>
<b>341</b>	<b>Auszahlungen aus der Investitionstätigkeit</b>	<b>0,00</b>	<b>0,00</b>	<b>0,00</b>
3411	Auszahlungen für den Erwerb von immateriellem Vermögen			
3412	Auszahlungen für den Erwerb von Grundstücken und Grundstückseinrichtungen			

## Gesundheit (Gruppe 5)

MVAG	Mittelverwendungs- und aufbringungsgruppen (1. und 2. Ebene)	VA 2023	VA 2022	RA 2021
3413	Auszahlungen für den Erwerb von Gebäuden und Bauten			
3414	Auszahlungen für den Erwerb von technischen Anlagen, Fahrzeuge und Maschinen			
3415	Auszahlungen für den Erwerb von Amts-, Betriebs- und Geschäftsausstattung			
3416	Auszahlungen für den Erwerb von Kulturgütern			
3417	Auszahlungen für den Erwerb von Beteiligungen			
<b>342</b>	<b>Auszahlungen von gewährten Darlehen sowie gewährten Vorschüssen</b>	<b>0,00</b>	<b>0,00</b>	<b>0,00</b>
3421	Auszahlung von Darlehen an Träger des öffentlichen Rechts			
3422	Auszahlung von Darlehen an Beteiligungen			
3423	Auszahlung von Darlehen an Unternehmen und Haushalte			
3425	Auszahlungen von Vorschüssen und Anzahlungen			
<b>343</b>	<b>Auszahlungen aus Kapitaltransfers</b>	<b>0,00</b>	<b>0,00</b>	<b>0,00</b>
3431	Kapitaltransferzahlungen an Träger des öffentlichen Rechts			
3432	Kapitaltransferzahlungen an Beteiligungen			
3433	Kapitaltransferzahlungen an Unternehmen (Finanzunternehmen)			
3434	Kapitaltransferzahlungen an Haushalte und Organisationen ohne Erwerbscharakter			
3435	Kapitaltransferzahlungen an das Ausland			
<b>34</b>	<b>Summe Auszahlungen investive Gebarung</b>	<b>0,00</b>	<b>0,00</b>	<b>0,00</b>
<b>SA2</b>	<b>Saldo (2) Geldfluss aus der Investiven Gebarung (33 – 34)</b>	<b>0,00</b>	<b>0,00</b>	<b>0,00</b>
<b>SA3</b>	<b>Saldo (3) Nettofinanzierungssaldo (Saldo 1 + Saldo 2)</b>	<b>-234.300,00</b>	<b>-224.800,00</b>	<b>-234.485,66</b>
<b>351</b>	<b>Einzahlungen aus der Aufnahme von Finanzschulden</b>	<b>0,00</b>	<b>0,00</b>	<b>0,00</b>
3511	Einzahlungen aus empfangenen Darlehen von öffentlichen Körperschaften und Rechtsträgern			
3512	Einzahlungen aus empfangenen Darlehen von Beteiligungen			
3513	Einzahlungen aus empfangenen Darlehen von Unternehmen und privaten Haushalten			
3514	Einzahlungen aus Finanzschulden (Finanzunternehmen)			
<b>353</b>	<b>Einzahlungen infolge eines Kapitaltausch bei derivativen Finanzinstrumenten mit Grundgeschäft</b>	<b>0,00</b>	<b>0,00</b>	<b>0,00</b>
3530	Einzahlungen infolge eines Kapitaltausch bei derivativen Finanzinstrumenten mit Grundgeschäft			
<b>355</b>	<b>Einzahlungen aus dem Abgang von Finanzinstrumenten</b>	<b>0,00</b>	<b>0,00</b>	<b>0,00</b>
3550	Einzahlungen aus dem Abgang von Finanzinstrumenten			
<b>35</b>	<b>Summe Einzahlungen aus der Finanzierungstätigkeit</b>	<b>0,00</b>	<b>0,00</b>	<b>0,00</b>
<b>361</b>	<b>Auszahlungen aus der Tilgung von Finanzschulden</b>	<b>0,00</b>	<b>0,00</b>	<b>0,00</b>
3611	Auszahlungen aus empfangenen Darlehen von öffentlichen Körperschaften und Rechtsträgern			

**Gesundheit (Gruppe 5)**

<b>MVAG</b>	<b>Mittelverwendungs- und aufbringungsgruppen (1. und 2. Ebene)</b>	<b>VA 2023</b>	<b>VA 2022</b>	<b>RA 2021</b>
3612	Auszahlungen aus empfangenen Darlehen von Beteiligungen			
3613	Auszahlungen aus empfangenen Darlehen von Unternehmen und privaten Haushalten			
3614	Auszahlungen aus Finanzschulden			
3615	Auszahlung aus der Rückzahlung von Leasingverbindlichkeiten			
<b>363</b>	<b>Auszahlungen infolge eines Kapitaltausch bei derivativen Finanzinstrumenten mit Grundgeschäft</b>	<b>0,00</b>	<b>0,00</b>	<b>0,00</b>
3630	Auszahlungen infolge eines Kapitaltausch bei derivativen Finanzinstrumenten mit Grundgeschäft			
<b>365</b>	<b>Auszahlungen für den Erwerb von Finanzinstrumenten</b>	<b>0,00</b>	<b>0,00</b>	<b>0,00</b>
3650	Auszahlungen für den Erwerb von Finanzinstrumenten			
<b>36</b>	<b>Summe Auszahlungen aus der Finanzierungstätigkeit</b>	<b>0,00</b>	<b>0,00</b>	<b>0,00</b>
<b>SA4</b>	<b>Saldo (4) Geldfluss aus der Finanzierungstätigkeit (35 – 36)</b>	<b>0,00</b>	<b>0,00</b>	<b>0,00</b>
<b>SA5</b>	<b>Saldo (5) Geldfluss aus der voranschlagswirksamen Gebarung (Saldo 3 + Saldo 4)</b>	<b>-234.300,00</b>	<b>-224.800,00</b>	<b>-234.485,66</b>



**Straßen- und Wasserbau, Verkehr (Gruppe 6)**

MVAG	Mittelverwendungs- und aufbringungsgruppen (1. und 2. Ebene)	VA 2023	VA 2022	RA 2021
<b>311</b>	<b>Einzahlungen aus der operativen Verwaltungstätigkeit</b>	<b>111.000,00</b>	<b>28.700,00</b>	<b>187.796,01</b>
3111	Einzahlungen aus eigenen Abgaben			
3112	Einzahlungen aus Ertragsanteilen			
3113	Einzahlungen aus Gebühren			
3114	Einzahlungen aus Leistungen			
3115	Einzahlungen aus Besitz und wirtschaftlicher Tätigkeit			
3116	Einzahlungen aus Veräußerung von geringwertigen Wirtschaftsgütern (GWG) und sonstige Einzahlungen	111.000,00	28.700,00	187.796,01
<b>312</b>	<b>Einzahlungen aus Transfers (ohne Kapitaltransfers)</b>	<b>190.000,00</b>	<b>244.200,00</b>	<b>300.064,43</b>
3121	Transferzahlungen von Trägern des öffentlichen Rechts	140.000,00	182.200,00	270.000,00
3122	Transferzahlungen von Beteiligungen			
3123	Transferzahlungen von Unternehmen (inkl. Finanzunternehmen)			
3124	Transferzahlungen von Haushalte und Organisationen ohne Erwerbscharakter	50.000,00	62.000,00	30.064,43
3125	Transferzahlungen vom Ausland			
3126	Investitions- und Tilgungszuschüsse zwischen Unternehmungen und Betrieben der Gebietskörperschaft und der Gebietskörperschaft			
<b>313</b>	<b>Einzahlungen aus Finanzerträgen</b>	<b>0,00</b>	<b>0,00</b>	<b>0,00</b>
3131	Einzahlungen aus Zinserträgen			
3133	Einzahlungen aus Gewinnentnahmen von marktbestimmten Betrieben			
3134	Sonstige Einzahlungen aus Finanzerträgen			
3135	Einzahlungen aus Dividenden/Gewinnausschüttungen			
<b>31</b>	<b>Summe Einzahlungen operative Gebarung</b>	<b>301.000,00</b>	<b>272.900,00</b>	<b>487.860,44</b>
<b>321</b>	<b>Auszahlungen aus Personalaufwand</b>	<b>0,00</b>	<b>0,00</b>	<b>0,00</b>
3211	Auszahlungen für Personalaufwand Bezüge, Nebengebühren, und Mehrleistungsvergütungen)			
3212	Auszahlungen für gesetzliche und freiwillige Sozialaufwendungen			
3213	Auszahlungen aus sonstigem Personalaufwand			
<b>322</b>	<b>Auszahlungen aus Sachaufwand (ohne Transferaufwand)</b>	<b>176.700,00</b>	<b>94.000,00</b>	<b>261.911,01</b>
3221	Auszahlungen für Gebrauchs- und Verbrauchsgüter, Handelswaren	500,00	500,00	
3222	Auszahlungen für Verwaltungs- und Betriebsaufwand	8.700,00	8.700,00	7.678,36
3223	Auszahlungen für Leasing- und Mietaufwand	1.100,00	1.100,00	2.916,00
3224	Auszahlungen für Instandhaltung	5.000,00	6.000,00	4.638,38
3225	Sonstige Auszahlungen aus Sachaufwand	161.400,00	77.700,00	246.678,27
<b>323</b>	<b>Auszahlungen aus Transfers (ohne Kapitaltransfers)</b>	<b>1.800,00</b>	<b>1.800,00</b>	<b>1.819,00</b>
3231	Transferzahlungen an Träger des öffentlichen Rechts	1.800,00	1.800,00	1.819,00
3232	Transferzahlungen an Beteiligungen			
3233	Transferzahlungen an Unternehmen (inkl. Finanzunternehmen)			

**Straßen- und Wasserbau, Verkehr (Gruppe 6)**

MVAG	Mittelverwendungs- und aufbringungsgruppen (1. und 2. Ebene)	VA 2023	VA 2022	RA 2021
3234	Transferzahlungen an Haushalte und Organisationen ohne Erwerbscharakter			
3235	Transferzahlungen an das Ausland			
3236	Investitions- und Tilgungszuschüsse zwischen Unternehmungen und Betrieben der Gebietskörperschaft und der Gebietskörperschaft			
<b>324</b>	<b>Auszahlungen aus Finanzaufwand</b>	<b>2.300,00</b>	<b>3.000,00</b>	<b>3.257,40</b>
3241	Auszahlungen für Zinsaufwand, für Finanzierungsleasing, für Forderungskauf, für Finanzschulden und derivative Finanzinstrumente m	2.300,00	3.000,00	3.257,40
3242	Auszahlungen für Zinsen aus derivativen Finanzinstrumenten ohne Grundgeschäft			
3243	Auszahlung aus Gewinnentnahmen von marktbestimmten Betrieben			
3244	Sonstige Auszahlungen aus Finanzaufwendungen			
<b>32</b>	<b>Summe Auszahlungen operative Gebarung</b>	<b>180.800,00</b>	<b>98.800,00</b>	<b>266.987,41</b>
<b>SA1</b>	<b>Saldo (1) Geldfluss aus der Operativen Gebarung (31 – 32)</b>	<b>120.200,00</b>	<b>174.100,00</b>	<b>220.873,03</b>
<b>331</b>	<b>Einzahlungen aus der Investitionstätigkeit</b>	<b>0,00</b>	<b>0,00</b>	<b>0,00</b>
3311	Einzahlungen aus der Veräußerung von immateriellem Vermögen			
3312	Einzahlungen aus der Veräußerung von Grundstücken und Grundstückeinrichtungen			
3313	Einzahlungen aus der Veräußerung von Gebäuden und Bauten			
3314	Einzahlungen aus der Veräußerung von technischen Anlagen, Fahrzeuge und Maschinen			
3315	Einzahlungen aus der Veräußerung von Amts-, Betriebs- und Geschäftsausstattung			
3316	Einzahlungen aus der Veräußerung von Kulturgütern			
3317	Einzahlungen aus der Veräußerung von Beteiligungen			
<b>332</b>	<b>Einzahlungen aus der Rückzahlung von Darlehen sowie gewährten Vorschüssen</b>	<b>0,00</b>	<b>0,00</b>	<b>0,00</b>
3321	Einzahlungen aus Darlehen an Träger des öffentlichen Rechts			
3322	Einzahlungen aus Darlehen an Beteiligungen			
3323	Einzahlungen aus Darlehen an Unternehmen und Haushalte			
3325	Einzahlungen aus Vorschüssen und Anzahlungen			
<b>333</b>	<b>Einzahlungen aus Kapitaltransfers</b>	<b>0,00</b>	<b>68.200,00</b>	<b>602.619,09</b>
3331	Kapitaltransferzahlungen von Trägern des öffentlichen Rechts		68.200,00	579.472,64
3332	Kapitaltransferzahlungen von Beteiligungen			
3333	Kapitaltransferzahlungen von Unternehmen			23.146,45
3334	Kapitaltransferzahlungen von Haushalten und Organisationen ohne Erwerbscharakter			
3335	Kapitaltransferzahlungen vom Ausland			
<b>33</b>	<b>Summe Einzahlungen investive Gebarung</b>	<b>0,00</b>	<b>68.200,00</b>	<b>602.619,09</b>
<b>341</b>	<b>Auszahlungen aus der Investitionstätigkeit</b>	<b>251.000,00</b>	<b>347.500,00</b>	<b>413.479,86</b>
3411	Auszahlungen für den Erwerb von immateriellem Vermögen			
3412	Auszahlungen für den Erwerb von Grundstücken und Grundstückseinrichtungen	251.000,00	347.500,00	413.479,86

**Straßen- und Wasserbau, Verkehr (Gruppe 6)**

MVAG	Mittelverwendungs- und aufbringungsgruppen (1. und 2. Ebene)	VA 2023	VA 2022	RA 2021
3413	Auszahlungen für den Erwerb von Gebäuden und Bauten			
3414	Auszahlungen für den Erwerb von technischen Anlagen, Fahrzeuge und Maschinen			
3415	Auszahlungen für den Erwerb von Amts-, Betriebs- und Geschäftsausstattung			
3416	Auszahlungen für den Erwerb von Kulturgütern			
3417	Auszahlungen für den Erwerb von Beteiligungen			
<b>342</b>	<b>Auszahlungen von gewährten Darlehen sowie gewährten Vorschüssen</b>	<b>0,00</b>	<b>0,00</b>	<b>0,00</b>
3421	Auszahlung von Darlehen an Träger des öffentlichen Rechts			
3422	Auszahlung von Darlehen an Beteiligungen			
3423	Auszahlung von Darlehen an Unternehmen und Haushalte			
3425	Auszahlungen von Vorschüssen und Anzahlungen			
<b>343</b>	<b>Auszahlungen aus Kapitaltransfers</b>	<b>0,00</b>	<b>0,00</b>	<b>0,00</b>
3431	Kapitaltransferzahlungen an Träger des öffentlichen Rechts			
3432	Kapitaltransferzahlungen an Beteiligungen			
3433	Kapitaltransferzahlungen an Unternehmen (Finanzunternehmen)			
3434	Kapitaltransferzahlungen an Haushalte und Organisationen ohne Erwerbscharakter			
3435	Kapitaltransferzahlungen an das Ausland			
<b>34</b>	<b>Summe Auszahlungen investive Gebarung</b>	<b>251.000,00</b>	<b>347.500,00</b>	<b>413.479,86</b>
<b>SA2</b>	<b>Saldo (2) Geldfluss aus der Investiven Gebarung (33 – 34)</b>	<b>-251.000,00</b>	<b>-279.300,00</b>	<b>189.139,23</b>
<b>SA3</b>	<b>Saldo (3) Nettofinanzierungssaldo (Saldo 1 + Saldo 2)</b>	<b>-130.800,00</b>	<b>-105.200,00</b>	<b>410.012,26</b>
<b>351</b>	<b>Einzahlungen aus der Aufnahme von Finanzschulden</b>	<b>0,00</b>	<b>0,00</b>	<b>0,00</b>
3511	Einzahlungen aus empfangenen Darlehen von öffentlichen Körperschaften und Rechtsträgern			
3512	Einzahlungen aus empfangenen Darlehen von Beteiligungen			
3513	Einzahlungen aus empfangenen Darlehen von Unternehmen und privaten Haushalten			
3514	Einzahlungen aus Finanzschulden (Finanzunternehmen)			
<b>353</b>	<b>Einzahlungen infolge eines Kapitaltausch bei derivativen Finanzinstrumenten mit Grundgeschäft</b>	<b>0,00</b>	<b>0,00</b>	<b>0,00</b>
3530	Einzahlungen infolge eines Kapitaltausch bei derivativen Finanzinstrumenten mit Grundgeschäft			
<b>355</b>	<b>Einzahlungen aus dem Abgang von Finanzinstrumenten</b>	<b>0,00</b>	<b>0,00</b>	<b>0,00</b>
3550	Einzahlungen aus dem Abgang von Finanzinstrumenten			
<b>35</b>	<b>Summe Einzahlungen aus der Finanzierungstätigkeit</b>	<b>0,00</b>	<b>0,00</b>	<b>0,00</b>
<b>361</b>	<b>Auszahlungen aus der Tilgung von Finanzschulden</b>	<b>80.000,00</b>	<b>80.000,00</b>	<b>80.000,00</b>
3611	Auszahlungen aus empfangenen Darlehen von öffentlichen Körperschaften und Rechtsträgern			

**Straßen- und Wasserbau, Verkehr (Gruppe 6)**

<b>MVAG</b>	<b>Mittelverwendungs- und aufbringungsgruppen (1. und 2. Ebene)</b>	<b>VA 2023</b>	<b>VA 2022</b>	<b>RA 2021</b>
3612	Auszahlungen aus empfangenen Darlehen von Beteiligungen			
3613	Auszahlungen aus empfangenen Darlehen von Unternehmen und privaten Haushalten			
3614	Auszahlungen aus Finanzschulden	80.000,00	80.000,00	80.000,00
3615	Auszahlung aus der Rückzahlung von Leasingverbindlichkeiten			
<b>363</b>	<b>Auszahlungen infolge eines Kapitaltausch bei derivativen Finanzinstrumenten mit Grundgeschäft</b>	<b>0,00</b>	<b>0,00</b>	<b>0,00</b>
3630	Auszahlungen infolge eines Kapitaltausch bei derivativen Finanzinstrumenten mit Grundgeschäft			
<b>365</b>	<b>Auszahlungen für den Erwerb von Finanzinstrumenten</b>	<b>0,00</b>	<b>0,00</b>	<b>0,00</b>
3650	Auszahlungen für den Erwerb von Finanzinstrumenten			
<b>36</b>	<b>Summe Auszahlungen aus der Finanzierungstätigkeit</b>	<b>80.000,00</b>	<b>80.000,00</b>	<b>80.000,00</b>
<b>SA4</b>	<b>Saldo (4) Geldfluss aus der Finanzierungstätigkeit (35 – 36)</b>	<b>-80.000,00</b>	<b>-80.000,00</b>	<b>-80.000,00</b>
<b>SA5</b>	<b>Saldo (5) Geldfluss aus der voranschlagswirksamen Gebarung (Saldo 3 + Saldo 4)</b>	<b>-210.800,00</b>	<b>-185.200,00</b>	<b>330.012,26</b>

**Wirtschaftsförderung (Gruppe 7)**

<b>MVAG</b>	<b>Mittelverwendungs- und aufbringungsgruppen (1. und 2. Ebene)</b>	<b>VA 2023</b>	<b>VA 2022</b>	<b>RA 2021</b>
<b>311</b>	<b>Einzahlungen aus der operativen Verwaltungstätigkeit</b>	<b>8.500,00</b>	<b>8.500,00</b>	<b>7.748,49</b>
3111	Einzahlungen aus eigenen Abgaben			
3112	Einzahlungen aus Ertragsanteilen			
3113	Einzahlungen aus Gebühren			
3114	Einzahlungen aus Leistungen			
3115	Einzahlungen aus Besitz und wirtschaftlicher Tätigkeit			
3116	Einzahlungen aus Veräußerung von geringwertigen Wirtschaftsgütern (GWG) und sonstige Einzahlungen	8.500,00	8.500,00	7.748,49
<b>312</b>	<b>Einzahlungen aus Transfers (ohne Kapitaltransfers)</b>	<b>2.200,00</b>	<b>2.200,00</b>	<b>0,00</b>
3121	Transferzahlungen von Trägern des öffentlichen Rechts	2.200,00	2.200,00	
3122	Transferzahlungen von Beteiligungen			
3123	Transferzahlungen von Unternehmen (inkl. Finanzunternehmen)			
3124	Transferzahlungen von Haushalte und Organisationen ohne Erwerbscharakter			
3125	Transferzahlungen vom Ausland			
3126	Investitions- und Tilgungszuschüsse zwischen Unternehmungen und Betrieben der Gebietskörperschaft und der Gebietskörperschaft			
<b>313</b>	<b>Einzahlungen aus Finanzerträgen</b>	<b>0,00</b>	<b>0,00</b>	<b>0,00</b>
3131	Einzahlungen aus Zinserträgen			
3133	Einzahlungen aus Gewinnentnahmen von marktbestimmten Betrieben			
3134	Sonstige Einzahlungen aus Finanzerträgen			
3135	Einzahlungen aus Dividenden/Gewinnausschüttungen			
<b>31</b>	<b>Summe Einzahlungen operative Gebarung</b>	<b>10.700,00</b>	<b>10.700,00</b>	<b>7.748,49</b>
<b>321</b>	<b>Auszahlungen aus Personalaufwand</b>	<b>0,00</b>	<b>0,00</b>	<b>0,00</b>
3211	Auszahlungen für Personalaufwand Bezüge, Nebengebühren, und Mehrleistungsvergütungen)			
3212	Auszahlungen für gesetzliche und freiwillige Sozialaufwendungen			
3213	Auszahlungen aus sonstigem Personalaufwand			
<b>322</b>	<b>Auszahlungen aus Sachaufwand (ohne Transferaufwand)</b>	<b>8.500,00</b>	<b>8.500,00</b>	<b>0,00</b>
3221	Auszahlungen für Gebrauchs- und Verbrauchsgüter, Handelswaren			
3222	Auszahlungen für Verwaltungs- und Betriebsaufwand			
3223	Auszahlungen für Leasing- und Mietaufwand			
3224	Auszahlungen für Instandhaltung			
3225	Sonstige Auszahlungen aus Sachaufwand	8.500,00	8.500,00	
<b>323</b>	<b>Auszahlungen aus Transfers (ohne Kapitaltransfers)</b>	<b>0,00</b>	<b>0,00</b>	<b>0,00</b>
3231	Transferzahlungen an Träger des öffentlichen Rechts			
3232	Transferzahlungen an Beteiligungen			
3233	Transferzahlungen an Unternehmen (inkl. Finanzunternehmen)			

**Wirtschaftsförderung (Gruppe 7)**

MVAG	Mittelverwendungs- und aufbringungsgruppen (1. und 2. Ebene)	VA 2023	VA 2022	RA 2021
3234	Transferzahlungen an Haushalte und Organisationen ohne Erwerbscharakter			
3235	Transferzahlungen an das Ausland			
3236	Investitions- und Tilgungszuschüsse zwischen Unternehmungen und Betrieben der Gebietskörperschaft und der Gebietskörperschaft			
<b>324</b>	<b>Auszahlungen aus Finanzaufwand</b>	<b>0,00</b>	<b>0,00</b>	<b>0,00</b>
3241	Auszahlungen für Zinsaufwand, für Finanzierungsleasing, für Forderungskauf, für Finanzschulden und derivative Finanzinstrumente m			
3242	Auszahlungen für Zinsen aus derivativen Finanzinstrumenten ohne Grundgeschäft			
3243	Auszahlung aus Gewinnentnahmen von marktbestimmten Betrieben			
3244	Sonstige Auszahlungen aus Finanzaufwendungen			
<b>32</b>	<b>Summe Auszahlungen operative Gebarung</b>	<b>8.500,00</b>	<b>8.500,00</b>	<b>0,00</b>
<b>SA1</b>	<b>Saldo (1) Geldfluss aus der Operativen Gebarung (31 – 32)</b>	<b>2.200,00</b>	<b>2.200,00</b>	<b>7.748,49</b>
<b>331</b>	<b>Einzahlungen aus der Investitionstätigkeit</b>	<b>0,00</b>	<b>0,00</b>	<b>0,00</b>
3311	Einzahlungen aus der Veräußerung von immateriellem Vermögen			
3312	Einzahlungen aus der Veräußerung von Grundstücken und Grundstückeinrichtungen			
3313	Einzahlungen aus der Veräußerung von Gebäuden und Bauten			
3314	Einzahlungen aus der Veräußerung von technischen Anlagen, Fahrzeuge und Maschinen			
3315	Einzahlungen aus der Veräußerung von Amts-, Betriebs- und Geschäftsausstattung			
3316	Einzahlungen aus der Veräußerung von Kulturgütern			
3317	Einzahlungen aus der Veräußerung von Beteiligungen			
<b>332</b>	<b>Einzahlungen aus der Rückzahlung von Darlehen sowie gewährten Vorschüssen</b>	<b>0,00</b>	<b>0,00</b>	<b>0,00</b>
3321	Einzahlungen aus Darlehen an Träger des öffentlichen Rechts			
3322	Einzahlungen aus Darlehen an Beteiligungen			
3323	Einzahlungen aus Darlehen an Unternehmen und Haushalte			
3325	Einzahlungen aus Vorschüssen und Anzahlungen			
<b>333</b>	<b>Einzahlungen aus Kapitaltransfers</b>	<b>2.300,00</b>	<b>2.300,00</b>	<b>4.550,00</b>
3331	Kapitaltransferzahlungen von Trägern des öffentlichen Rechts	2.300,00	2.300,00	4.550,00
3332	Kapitaltransferzahlungen von Beteiligungen			
3333	Kapitaltransferzahlungen von Unternehmen			
3334	Kapitaltransferzahlungen von Haushalten und Organisationen ohne Erwerbscharakter			
3335	Kapitaltransferzahlungen vom Ausland			
<b>33</b>	<b>Summe Einzahlungen investive Gebarung</b>	<b>2.300,00</b>	<b>2.300,00</b>	<b>4.550,00</b>
<b>341</b>	<b>Auszahlungen aus der Investitionstätigkeit</b>	<b>13.000,00</b>	<b>14.600,00</b>	<b>12.298,49</b>
3411	Auszahlungen für den Erwerb von immateriellem Vermögen			
3412	Auszahlungen für den Erwerb von Grundstücken und Grundstückseinrichtungen	13.000,00	13.000,00	12.298,49

**Wirtschaftsförderung (Gruppe 7)**

MVAG	Mittelverwendungs- und aufbringungsgruppen (1. und 2. Ebene)	VA 2023	VA 2022	RA 2021
3413	Auszahlungen für den Erwerb von Gebäuden und Bauten			
3414	Auszahlungen für den Erwerb von technischen Anlagen, Fahrzeuge und Maschinen			
3415	Auszahlungen für den Erwerb von Amts-, Betriebs- und Geschäftsausstattung		1.600,00	
3416	Auszahlungen für den Erwerb von Kulturgütern			
3417	Auszahlungen für den Erwerb von Beteiligungen			
<b>342</b>	<b>Auszahlungen von gewährten Darlehen sowie gewährten Vorschüssen</b>	<b>0,00</b>	<b>0,00</b>	<b>0,00</b>
3421	Auszahlung von Darlehen an Träger des öffentlichen Rechts			
3422	Auszahlung von Darlehen an Beteiligungen			
3423	Auszahlung von Darlehen an Unternehmen und Haushalte			
3425	Auszahlungen von Vorschüssen und Anzahlungen			
<b>343</b>	<b>Auszahlungen aus Kapitaltransfers</b>	<b>0,00</b>	<b>0,00</b>	<b>0,00</b>
3431	Kapitaltransferzahlungen an Träger des öffentlichen Rechts			
3432	Kapitaltransferzahlungen an Beteiligungen			
3433	Kapitaltransferzahlungen an Unternehmen (Finanzunternehmen)			
3434	Kapitaltransferzahlungen an Haushalte und Organisationen ohne Erwerbscharakter			
3435	Kapitaltransferzahlungen an das Ausland			
<b>34</b>	<b>Summe Auszahlungen investive Gebarung</b>	<b>13.000,00</b>	<b>14.600,00</b>	<b>12.298,49</b>
<b>SA2</b>	<b>Saldo (2) Geldfluss aus der Investiven Gebarung (33 – 34)</b>	<b>-10.700,00</b>	<b>-12.300,00</b>	<b>-7.748,49</b>
<b>SA3</b>	<b>Saldo (3) Nettofinanzierungssaldo (Saldo 1 + Saldo 2)</b>	<b>-8.500,00</b>	<b>-10.100,00</b>	<b>0,00</b>
<b>351</b>	<b>Einzahlungen aus der Aufnahme von Finanzschulden</b>	<b>0,00</b>	<b>0,00</b>	<b>0,00</b>
3511	Einzahlungen aus empfangenen Darlehen von öffentlichen Körperschaften und Rechtsträgern			
3512	Einzahlungen aus empfangenen Darlehen von Beteiligungen			
3513	Einzahlungen aus empfangenen Darlehen von Unternehmen und privaten Haushalten			
3514	Einzahlungen aus Finanzschulden (Finanzunternehmen)			
<b>353</b>	<b>Einzahlungen infolge eines Kapitaltausch bei derivativen Finanzinstrumenten mit Grundgeschäft</b>	<b>0,00</b>	<b>0,00</b>	<b>0,00</b>
3530	Einzahlungen infolge eines Kapitaltausch bei derivativen Finanzinstrumenten mit Grundgeschäft			
<b>355</b>	<b>Einzahlungen aus dem Abgang von Finanzinstrumenten</b>	<b>0,00</b>	<b>0,00</b>	<b>0,00</b>
3550	Einzahlungen aus dem Abgang von Finanzinstrumenten			
<b>35</b>	<b>Summe Einzahlungen aus der Finanzierungstätigkeit</b>	<b>0,00</b>	<b>0,00</b>	<b>0,00</b>
<b>361</b>	<b>Auszahlungen aus der Tilgung von Finanzschulden</b>	<b>0,00</b>	<b>0,00</b>	<b>0,00</b>
3611	Auszahlungen aus empfangenen Darlehen von öffentlichen Körperschaften und Rechtsträgern			

**Wirtschaftsförderung (Gruppe 7)**

<b>MVAG</b>	<b>Mittelverwendungs- und aufbringungsgruppen (1. und 2. Ebene)</b>	<b>VA 2023</b>	<b>VA 2022</b>	<b>RA 2021</b>
3612	Auszahlungen aus empfangenen Darlehen von Beteiligungen			
3613	Auszahlungen aus empfangenen Darlehen von Unternehmen und privaten Haushalten			
3614	Auszahlungen aus Finanzschulden			
3615	Auszahlung aus der Rückzahlung von Leasingverbindlichkeiten			
<b>363</b>	<b>Auszahlungen infolge eines Kapitaltausch bei derivativen Finanzinstrumenten mit Grundgeschäft</b>	<b>0,00</b>	<b>0,00</b>	<b>0,00</b>
3630	Auszahlungen infolge eines Kapitaltausch bei derivativen Finanzinstrumenten mit Grundgeschäft			
<b>365</b>	<b>Auszahlungen für den Erwerb von Finanzinstrumenten</b>	<b>0,00</b>	<b>0,00</b>	<b>0,00</b>
3650	Auszahlungen für den Erwerb von Finanzinstrumenten			
<b>36</b>	<b>Summe Auszahlungen aus der Finanzierungstätigkeit</b>	<b>0,00</b>	<b>0,00</b>	<b>0,00</b>
<b>SA4</b>	<b>Saldo (4) Geldfluss aus der Finanzierungstätigkeit (35 – 36)</b>	<b>0,00</b>	<b>0,00</b>	<b>0,00</b>
<b>SA5</b>	<b>Saldo (5) Geldfluss aus der voranschlagswirksamen Gebarung (Saldo 3 + Saldo 4)</b>	<b>-8.500,00</b>	<b>-10.100,00</b>	<b>0,00</b>



**Dienstleistungen (Gruppe 8)**

MVAG	Mittelverwendungs- und aufbringungsgruppen (1. und 2. Ebene)	VA 2023	VA 2022	RA 2021
<b>311</b>	<b>Einzahlungen aus der operativen Verwaltungstätigkeit</b>	<b>327.300,00</b>	<b>331.600,00</b>	<b>362.637,12</b>
3111	Einzahlungen aus eigenen Abgaben			
3112	Einzahlungen aus Ertragsanteilen			
3113	Einzahlungen aus Gebühren	251.400,00	254.500,00	252.508,88
3114	Einzahlungen aus Leistungen	1.600,00	1.600,00	5.411,10
3115	Einzahlungen aus Besitz und wirtschaftlicher Tätigkeit	65.200,00	58.200,00	59.078,23
3116	Einzahlungen aus Veräußerung von geringwertigen Wirtschaftsgütern (GWG) und sonstige Einzahlungen	9.100,00	17.300,00	45.638,91
<b>312</b>	<b>Einzahlungen aus Transfers (ohne Kapitaltransfers)</b>	<b>5.700,00</b>	<b>5.700,00</b>	<b>58.436,39</b>
3121	Transferzahlungen von Trägern des öffentlichen Rechts	5.700,00	5.700,00	58.436,39
3122	Transferzahlungen von Beteiligungen			
3123	Transferzahlungen von Unternehmen (inkl. Finanzunternehmen)			
3124	Transferzahlungen von Haushalte und Organisationen ohne Erwerbscharakter			
3125	Transferzahlungen vom Ausland			
3126	Investitions- und Tilgungszuschüsse zwischen Unternehmungen und Betrieben der Gebietskörperschaft und der Gebietskörperschaft			
<b>313</b>	<b>Einzahlungen aus Finanzerträgen</b>	<b>0,00</b>	<b>0,00</b>	<b>0,00</b>
3131	Einzahlungen aus Zinserträgen			
3133	Einzahlungen aus Gewinnentnahmen von marktbestimmten Betrieben			
3134	Sonstige Einzahlungen aus Finanzerträgen			
3135	Einzahlungen aus Dividenden/Gewinnausschüttungen			
<b>31</b>	<b>Summe Einzahlungen operative Gebarung</b>	<b>333.000,00</b>	<b>337.300,00</b>	<b>421.073,51</b>
<b>321</b>	<b>Auszahlungen aus Personalaufwand</b>	<b>0,00</b>	<b>0,00</b>	<b>0,00</b>
3211	Auszahlungen für Personalaufwand Bezüge, Nebengebühren, und Mehrleistungsvergütungen)			
3212	Auszahlungen für gesetzliche und freiwillige Sozialaufwendungen			
3213	Auszahlungen aus sonstigem Personalaufwand			
<b>322</b>	<b>Auszahlungen aus Sachaufwand (ohne Transferaufwand)</b>	<b>359.200,00</b>	<b>393.900,00</b>	<b>426.309,89</b>
3221	Auszahlungen für Gebrauchs- und Verbrauchsgüter, Handelswaren	77.700,00	83.400,00	67.799,23
3222	Auszahlungen für Verwaltungs- und Betriebsaufwand	69.600,00	69.400,00	66.114,30
3223	Auszahlungen für Leasing- und Mietaufwand	3.500,00	4.100,00	4.306,07
3224	Auszahlungen für Instandhaltung	67.500,00	71.000,00	102.536,64
3225	Sonstige Auszahlungen aus Sachaufwand	140.900,00	166.000,00	185.553,65
<b>323</b>	<b>Auszahlungen aus Transfers (ohne Kapitaltransfers)</b>	<b>0,00</b>	<b>0,00</b>	<b>0,00</b>
3231	Transferzahlungen an Träger des öffentlichen Rechts			
3232	Transferzahlungen an Beteiligungen			
3233	Transferzahlungen an Unternehmen (inkl. Finanzunternehmen)			

## Dienstleistungen (Gruppe 8)

MVAG	Mittelverwendungs- und aufbringungsgruppen (1. und 2. Ebene)	VA 2023	VA 2022	RA 2021
3234	Transferzahlungen an Haushalte und Organisationen ohne Erwerbscharakter			
3235	Transferzahlungen an das Ausland			
3236	Investitions- und Tilgungszuschüsse zwischen Unternehmungen und Betrieben der Gebietskörperschaft und der Gebietskörperschaft			
<b>324</b>	<b>Auszahlungen aus Finanzaufwand</b>	<b>8.600,00</b>	<b>9.000,00</b>	<b>6.792,97</b>
3241	Auszahlungen für Zinsaufwand, für Finanzierungsleasing, für Forderungskauf, für Finanzschulden und derivative Finanzinstrumente m	8.600,00	9.000,00	6.792,97
3242	Auszahlungen für Zinsen aus derivativen Finanzinstrumenten ohne Grundgeschäft			
3243	Auszahlung aus Gewinnentnahmen von marktbestimmten Betrieben			
3244	Sonstige Auszahlungen aus Finanzaufwendungen			
<b>32</b>	<b>Summe Auszahlungen operative Gebarung</b>	<b>367.800,00</b>	<b>402.900,00</b>	<b>433.102,86</b>
<b>SA1</b>	<b>Saldo (1) Geldfluss aus der Operativen Gebarung (31 – 32)</b>	<b>-34.800,00</b>	<b>-65.600,00</b>	<b>-12.029,35</b>
<b>331</b>	<b>Einzahlungen aus der Investitionstätigkeit</b>	<b>0,00</b>	<b>260.000,00</b>	<b>0,00</b>
3311	Einzahlungen aus der Veräußerung von immateriellem Vermögen			
3312	Einzahlungen aus der Veräußerung von Grundstücken und Grundstückeinrichtungen		260.000,00	
3313	Einzahlungen aus der Veräußerung von Gebäuden und Bauten			
3314	Einzahlungen aus der Veräußerung von technischen Anlagen, Fahrzeuge und Maschinen			
3315	Einzahlungen aus der Veräußerung von Amts-, Betriebs- und Geschäftsausstattung			
3316	Einzahlungen aus der Veräußerung von Kulturgütern			
3317	Einzahlungen aus der Veräußerung von Beteiligungen			
<b>332</b>	<b>Einzahlungen aus der Rückzahlung von Darlehen sowie gewährten Vorschüssen</b>	<b>0,00</b>	<b>0,00</b>	<b>0,00</b>
3321	Einzahlungen aus Darlehen an Träger des öffentlichen Rechts			
3322	Einzahlungen aus Darlehen an Beteiligungen			
3323	Einzahlungen aus Darlehen an Unternehmen und Haushalte			
3325	Einzahlungen aus Vorschüssen und Anzahlungen			
<b>333</b>	<b>Einzahlungen aus Kapitaltransfers</b>	<b>166.100,00</b>	<b>95.200,00</b>	<b>36.112,55</b>
3331	Kapitaltransferzahlungen von Trägern des öffentlichen Rechts	140.100,00	85.200,00	20.201,22
3332	Kapitaltransferzahlungen von Beteiligungen			
3333	Kapitaltransferzahlungen von Unternehmen			6.573,84
3334	Kapitaltransferzahlungen von Haushalten und Organisationen ohne Erwerbscharakter	26.000,00	10.000,00	9.337,49
3335	Kapitaltransferzahlungen vom Ausland			
<b>33</b>	<b>Summe Einzahlungen investive Gebarung</b>	<b>166.100,00</b>	<b>355.200,00</b>	<b>36.112,55</b>
<b>341</b>	<b>Auszahlungen aus der Investitionstätigkeit</b>	<b>1.000,00</b>	<b>98.800,00</b>	<b>570.432,49</b>
3411	Auszahlungen für den Erwerb von immateriellem Vermögen			
3412	Auszahlungen für den Erwerb von Grundstücken und Grundstückseinrichtungen		96.700,00	566.436,83

**Dienstleistungen (Gruppe 8)**

MVAG	Mittelverwendungs- und aufbringungsgruppen (1. und 2. Ebene)	VA 2023	VA 2022	RA 2021
3413	Auszahlungen für den Erwerb von Gebäuden und Bauten			
3414	Auszahlungen für den Erwerb von technischen Anlagen, Fahrzeuge und Maschinen	1.000,00	1.500,00	3.995,66
3415	Auszahlungen für den Erwerb von Amts-, Betriebs- und Geschäftsausstattung		600,00	
3416	Auszahlungen für den Erwerb von Kulturgütern			
3417	Auszahlungen für den Erwerb von Beteiligungen			
<b>342</b>	<b>Auszahlungen von gewährten Darlehen sowie gewährten Vorschüssen</b>	<b>0,00</b>	<b>0,00</b>	<b>0,00</b>
3421	Auszahlung von Darlehen an Träger des öffentlichen Rechts			
3422	Auszahlung von Darlehen an Beteiligungen			
3423	Auszahlung von Darlehen an Unternehmen und Haushalte			
3425	Auszahlungen von Vorschüssen und Anzahlungen			
<b>343</b>	<b>Auszahlungen aus Kapitaltransfers</b>	<b>0,00</b>	<b>0,00</b>	<b>0,00</b>
3431	Kapitaltransferzahlungen an Träger des öffentlichen Rechts			
3432	Kapitaltransferzahlungen an Beteiligungen			
3433	Kapitaltransferzahlungen an Unternehmen (Finanzunternehmen)			
3434	Kapitaltransferzahlungen an Haushalte und Organisationen ohne Erwerbscharakter			
3435	Kapitaltransferzahlungen an das Ausland			
<b>34</b>	<b>Summe Auszahlungen investive Gebarung</b>	<b>1.000,00</b>	<b>98.800,00</b>	<b>570.432,49</b>
<b>SA2</b>	<b>Saldo (2) Geldfluss aus der Investiven Gebarung (33 – 34)</b>	<b>165.100,00</b>	<b>256.400,00</b>	<b>-534.319,94</b>
<b>SA3</b>	<b>Saldo (3) Nettofinanzierungssaldo (Saldo 1 + Saldo 2)</b>	<b>130.300,00</b>	<b>190.800,00</b>	<b>-546.349,29</b>
<b>351</b>	<b>Einzahlungen aus der Aufnahme von Finanzschulden</b>	<b>0,00</b>	<b>7.000,00</b>	<b>310.000,00</b>
3511	Einzahlungen aus empfangenen Darlehen von öffentlichen Körperschaften und Rechtsträgern			
3512	Einzahlungen aus empfangenen Darlehen von Beteiligungen			
3513	Einzahlungen aus empfangenen Darlehen von Unternehmen und privaten Haushalten			
3514	Einzahlungen aus Finanzschulden (Finanzunternehmen)		7.000,00	310.000,00
<b>353</b>	<b>Einzahlungen infolge eines Kapitaltausch bei derivativen Finanzinstrumenten mit Grundgeschäft</b>	<b>0,00</b>	<b>0,00</b>	<b>0,00</b>
3530	Einzahlungen infolge eines Kapitaltausch bei derivativen Finanzinstrumenten mit Grundgeschäft			
<b>355</b>	<b>Einzahlungen aus dem Abgang von Finanzinstrumenten</b>	<b>0,00</b>	<b>0,00</b>	<b>0,00</b>
3550	Einzahlungen aus dem Abgang von Finanzinstrumenten			
<b>35</b>	<b>Summe Einzahlungen aus der Finanzierungstätigkeit</b>	<b>0,00</b>	<b>7.000,00</b>	<b>310.000,00</b>
<b>361</b>	<b>Auszahlungen aus der Tilgung von Finanzschulden</b>	<b>86.500,00</b>	<b>133.000,00</b>	<b>204.579,80</b>
3611	Auszahlungen aus empfangenen Darlehen von öffentlichen Körperschaften und Rechtsträgern	2.400,00	5.800,00	8.140,99

**Dienstleistungen (Gruppe 8)**

<b>MVAG</b>	<b>Mittelverwendungs- und aufbringungsgruppen (1. und 2. Ebene)</b>	<b>VA 2023</b>	<b>VA 2022</b>	<b>RA 2021</b>
3612	Auszahlungen aus empfangenen Darlehen von Beteiligungen			
3613	Auszahlungen aus empfangenen Darlehen von Unternehmen und privaten Haushalten			
3614	Auszahlungen aus Finanzschulden	84.100,00	127.200,00	196.438,81
3615	Auszahlung aus der Rückzahlung von Leasingverbindlichkeiten			
<b>363</b>	<b>Auszahlungen infolge eines Kapitaltausch bei derivativen Finanzinstrumenten mit Grundgeschäft</b>	<b>0,00</b>	<b>0,00</b>	<b>0,00</b>
3630	Auszahlungen infolge eines Kapitaltausch bei derivativen Finanzinstrumenten mit Grundgeschäft			
<b>365</b>	<b>Auszahlungen für den Erwerb von Finanzinstrumenten</b>	<b>0,00</b>	<b>0,00</b>	<b>0,00</b>
3650	Auszahlungen für den Erwerb von Finanzinstrumenten			
<b>36</b>	<b>Summe Auszahlungen aus der Finanzierungstätigkeit</b>	<b>86.500,00</b>	<b>133.000,00</b>	<b>204.579,80</b>
<b>SA4</b>	<b>Saldo (4) Geldfluss aus der Finanzierungstätigkeit (35 – 36)</b>	<b>-86.500,00</b>	<b>-126.000,00</b>	<b>105.420,20</b>
<b>SA5</b>	<b>Saldo (5) Geldfluss aus der voranschlagswirksamen Gebarung (Saldo 3 + Saldo 4)</b>	<b>43.800,00</b>	<b>64.800,00</b>	<b>-440.929,09</b>

## Finanzwirtschaft (Gruppe 9)

MVAG	Mittelverwendungs- und aufbringungsgruppen (1. und 2. Ebene)	VA 2023	VA 2022	RA 2021
<b>311</b>	<b>Einzahlungen aus der operativen Verwaltungstätigkeit</b>	<b>1.514.900,00</b>	<b>1.569.500,00</b>	<b>1.261.251,53</b>
3111	Einzahlungen aus eigenen Abgaben	825.700,00	958.300,00	677.282,03
3112	Einzahlungen aus Ertragsanteilen	685.000,00	607.000,00	579.608,06
3113	Einzahlungen aus Gebühren			
3114	Einzahlungen aus Leistungen			
3115	Einzahlungen aus Besitz und wirtschaftlicher Tätigkeit			
3116	Einzahlungen aus Veräußerung von geringwertigen Wirtschaftsgütern (GWG) und sonstige Einzahlungen	4.200,00	4.200,00	4.361,44
<b>312</b>	<b>Einzahlungen aus Transfers (ohne Kapitaltransfers)</b>	<b>3.600,00</b>	<b>3.600,00</b>	<b>18.653,11</b>
3121	Transferzahlungen von Trägern des öffentlichen Rechts	3.600,00	3.600,00	18.653,11
3122	Transferzahlungen von Beteiligungen			
3123	Transferzahlungen von Unternehmen (inkl. Finanzunternehmen)			
3124	Transferzahlungen von Haushalte und Organisationen ohne Erwerbscharakter			
3125	Transferzahlungen vom Ausland			
3126	Investitions- und Tilgungszuschüsse zwischen Unternehmungen und Betrieben der Gebietskörperschaft und der Gebietskörperschaft			
<b>313</b>	<b>Einzahlungen aus Finanzerträgen</b>	<b>2.500,00</b>	<b>2.500,00</b>	<b>2.122,05</b>
3131	Einzahlungen aus Zinserträgen	2.500,00	2.500,00	2.122,05
3133	Einzahlungen aus Gewinnentnahmen von marktbestimmten Betrieben			
3134	Sonstige Einzahlungen aus Finanzerträgen			
3135	Einzahlungen aus Dividenden/Gewinnausschüttungen			
<b>31</b>	<b>Summe Einzahlungen operative Gebarung</b>	<b>1.521.000,00</b>	<b>1.575.600,00</b>	<b>1.282.026,69</b>
<b>321</b>	<b>Auszahlungen aus Personalaufwand</b>	<b>0,00</b>	<b>0,00</b>	<b>0,00</b>
3211	Auszahlungen für Personalaufwand Bezüge, Nebengebühren, und Mehrleistungsvergütungen)			
3212	Auszahlungen für gesetzliche und freiwillige Sozialaufwendungen			
3213	Auszahlungen aus sonstigem Personalaufwand			
<b>322</b>	<b>Auszahlungen aus Sachaufwand (ohne Transferaufwand)</b>	<b>300,00</b>	<b>800,00</b>	<b>3.132,20</b>
3221	Auszahlungen für Gebrauchs- und Verbrauchsgüter, Handelswaren			
3222	Auszahlungen für Verwaltungs- und Betriebsaufwand			
3223	Auszahlungen für Leasing- und Mietaufwand			
3224	Auszahlungen für Instandhaltung			
3225	Sonstige Auszahlungen aus Sachaufwand	300,00	800,00	3.132,20
<b>323</b>	<b>Auszahlungen aus Transfers (ohne Kapitaltransfers)</b>	<b>1.000,00</b>	<b>1.500,00</b>	<b>1.151,43</b>
3231	Transferzahlungen an Träger des öffentlichen Rechts	1.000,00	1.500,00	1.151,43
3232	Transferzahlungen an Beteiligungen			
3233	Transferzahlungen an Unternehmen (inkl. Finanzunternehmen)			

## Finanzwirtschaft (Gruppe 9)

MVAG	Mittelverwendungs- und aufbringungsgruppen (1. und 2. Ebene)	VA 2023	VA 2022	RA 2021
3234	Transferzahlungen an Haushalte und Organisationen ohne Erwerbscharakter			
3235	Transferzahlungen an das Ausland			
3236	Investitions- und Tilgungszuschüsse zwischen Unternehmungen und Betrieben der Gebietskörperschaft und der Gebietskörperschaft			
<b>324</b>	<b>Auszahlungen aus Finanzaufwand</b>	<b>1.700,00</b>	<b>1.700,00</b>	<b>1.979,75</b>
3241	Auszahlungen für Zinsaufwand, für Finanzierungsleasing, für Forderungskauf, für Finanzschulden und derivative Finanzinstrumente m			
3242	Auszahlungen für Zinsen aus derivativen Finanzinstrumenten ohne Grundgeschäft			
3243	Auszahlung aus Gewinnentnahmen von marktbestimmten Betrieben			
3244	Sonstige Auszahlungen aus Finanzaufwendungen	1.700,00	1.700,00	1.979,75
<b>32</b>	<b>Summe Auszahlungen operative Gebarung</b>	<b>3.000,00</b>	<b>4.000,00</b>	<b>6.263,38</b>
<b>SA1</b>	<b>Saldo (1) Geldfluss aus der Operativen Gebarung (31 – 32)</b>	<b>1.518.000,00</b>	<b>1.571.600,00</b>	<b>1.275.763,31</b>
<b>331</b>	<b>Einzahlungen aus der Investitionstätigkeit</b>	<b>0,00</b>	<b>0,00</b>	<b>0,00</b>
3311	Einzahlungen aus der Veräußerung von immateriellem Vermögen			
3312	Einzahlungen aus der Veräußerung von Grundstücken und Grundstückeinrichtungen			
3313	Einzahlungen aus der Veräußerung von Gebäuden und Bauten			
3314	Einzahlungen aus der Veräußerung von technischen Anlagen, Fahrzeuge und Maschinen			
3315	Einzahlungen aus der Veräußerung von Amts-, Betriebs- und Geschäftsausstattung			
3316	Einzahlungen aus der Veräußerung von Kulturgütern			
3317	Einzahlungen aus der Veräußerung von Beteiligungen			
<b>332</b>	<b>Einzahlungen aus der Rückzahlung von Darlehen sowie gewährten Vorschüssen</b>	<b>0,00</b>	<b>0,00</b>	<b>0,00</b>
3321	Einzahlungen aus Darlehen an Träger des öffentlichen Rechts			
3322	Einzahlungen aus Darlehen an Beteiligungen			
3323	Einzahlungen aus Darlehen an Unternehmen und Haushalte			
3325	Einzahlungen aus Vorschüssen und Anzahlungen			
<b>333</b>	<b>Einzahlungen aus Kapitaltransfers</b>	<b>0,00</b>	<b>0,00</b>	<b>0,00</b>
3331	Kapitaltransferzahlungen von Trägern des öffentlichen Rechts			
3332	Kapitaltransferzahlungen von Beteiligungen			
3333	Kapitaltransferzahlungen von Unternehmen			
3334	Kapitaltransferzahlungen von Haushalten und Organisationen ohne Erwerbscharakter			
3335	Kapitaltransferzahlungen vom Ausland			
<b>33</b>	<b>Summe Einzahlungen investive Gebarung</b>	<b>0,00</b>	<b>0,00</b>	<b>0,00</b>
<b>341</b>	<b>Auszahlungen aus der Investitionstätigkeit</b>	<b>0,00</b>	<b>0,00</b>	<b>0,00</b>
3411	Auszahlungen für den Erwerb von immateriellem Vermögen			
3412	Auszahlungen für den Erwerb von Grundstücken und Grundstückseinrichtungen			

## Finanzwirtschaft (Gruppe 9)

MVAG	Mittelverwendungs- und aufbringungsgruppen (1. und 2. Ebene)	VA 2023	VA 2022	RA 2021
3413	Auszahlungen für den Erwerb von Gebäuden und Bauten			
3414	Auszahlungen für den Erwerb von technischen Anlagen, Fahrzeuge und Maschinen			
3415	Auszahlungen für den Erwerb von Amts-, Betriebs- und Geschäftsausstattung			
3416	Auszahlungen für den Erwerb von Kulturgütern			
3417	Auszahlungen für den Erwerb von Beteiligungen			
<b>342</b>	<b>Auszahlungen von gewährten Darlehen sowie gewährten Vorschüssen</b>	<b>0,00</b>	<b>0,00</b>	<b>0,00</b>
3421	Auszahlung von Darlehen an Träger des öffentlichen Rechts			
3422	Auszahlung von Darlehen an Beteiligungen			
3423	Auszahlung von Darlehen an Unternehmen und Haushalte			
3425	Auszahlungen von Vorschüssen und Anzahlungen			
<b>343</b>	<b>Auszahlungen aus Kapitaltransfers</b>	<b>0,00</b>	<b>0,00</b>	<b>0,00</b>
3431	Kapitaltransferzahlungen an Träger des öffentlichen Rechts			
3432	Kapitaltransferzahlungen an Beteiligungen			
3433	Kapitaltransferzahlungen an Unternehmen (Finanzunternehmen)			
3434	Kapitaltransferzahlungen an Haushalte und Organisationen ohne Erwerbscharakter			
3435	Kapitaltransferzahlungen an das Ausland			
<b>34</b>	<b>Summe Auszahlungen investive Gebarung</b>	<b>0,00</b>	<b>0,00</b>	<b>0,00</b>
<b>SA2</b>	<b>Saldo (2) Geldfluss aus der Investiven Gebarung (33 – 34)</b>	<b>0,00</b>	<b>0,00</b>	<b>0,00</b>
<b>SA3</b>	<b>Saldo (3) Nettofinanzierungssaldo (Saldo 1 + Saldo 2)</b>	<b>1.518.000,00</b>	<b>1.571.600,00</b>	<b>1.275.763,31</b>
<b>351</b>	<b>Einzahlungen aus der Aufnahme von Finanzschulden</b>	<b>0,00</b>	<b>0,00</b>	<b>0,00</b>
3511	Einzahlungen aus empfangenen Darlehen von öffentlichen Körperschaften und Rechtsträgern			
3512	Einzahlungen aus empfangenen Darlehen von Beteiligungen			
3513	Einzahlungen aus empfangenen Darlehen von Unternehmen und privaten Haushalten			
3514	Einzahlungen aus Finanzschulden (Finanzunternehmen)			
<b>353</b>	<b>Einzahlungen infolge eines Kapitaltausch bei derivativen Finanzinstrumenten mit Grundgeschäft</b>	<b>0,00</b>	<b>0,00</b>	<b>0,00</b>
3530	Einzahlungen infolge eines Kapitaltausch bei derivativen Finanzinstrumenten mit Grundgeschäft			
<b>355</b>	<b>Einzahlungen aus dem Abgang von Finanzinstrumenten</b>	<b>0,00</b>	<b>0,00</b>	<b>0,00</b>
3550	Einzahlungen aus dem Abgang von Finanzinstrumenten			
<b>35</b>	<b>Summe Einzahlungen aus der Finanzierungstätigkeit</b>	<b>0,00</b>	<b>0,00</b>	<b>0,00</b>
<b>361</b>	<b>Auszahlungen aus der Tilgung von Finanzschulden</b>	<b>0,00</b>	<b>0,00</b>	<b>0,00</b>
3611	Auszahlungen aus empfangenen Darlehen von öffentlichen Körperschaften und Rechtsträgern			

## Finanzwirtschaft (Gruppe 9)

MVAG	Mittelverwendungs- und aufbringungsgruppen (1. und 2. Ebene)	VA 2023	VA 2022	RA 2021
3612	Auszahlungen aus empfangenen Darlehen von Beteiligungen			
3613	Auszahlungen aus empfangenen Darlehen von Unternehmen und privaten Haushalten			
3614	Auszahlungen aus Finanzschulden			
3615	Auszahlung aus der Rückzahlung von Leasingverbindlichkeiten			
<b>363</b>	<b>Auszahlungen infolge eines Kapitaltausch bei derivativen Finanzinstrumenten mit Grundgeschäft</b>	<b>0,00</b>	<b>0,00</b>	<b>0,00</b>
3630	Auszahlungen infolge eines Kapitaltausch bei derivativen Finanzinstrumenten mit Grundgeschäft			
<b>365</b>	<b>Auszahlungen für den Erwerb von Finanzinstrumenten</b>	<b>0,00</b>	<b>0,00</b>	<b>0,00</b>
3650	Auszahlungen für den Erwerb von Finanzinstrumenten			
<b>36</b>	<b>Summe Auszahlungen aus der Finanzierungstätigkeit</b>	<b>0,00</b>	<b>0,00</b>	<b>0,00</b>
<b>SA4</b>	<b>Saldo (4) Geldfluss aus der Finanzierungstätigkeit (35 – 36)</b>	<b>0,00</b>	<b>0,00</b>	<b>0,00</b>
<b>SA5</b>	<b>Saldo (5) Geldfluss aus der voranschlagswirksamen Gebarung (Saldo 3 + Saldo 4)</b>	<b>1.518.000,00</b>	<b>1.571.600,00</b>	<b>1.275.763,31</b>



Querschnitt (Anlage 5b)



Bezeichnung	Zuordnung der Aufwands- und Ertragsgruppen	Summe Haushalt	davon A 85 - 89	Summe ohne A 85 - 89
<b>I. Querschnitt</b>				
<b>Erträge der operativen Gebarung / Einzahlungen aus Abgaben</b>				
10 Einzahlungen aus eigenen Abgaben	Unterklassen 83 bis 85 ohne Gruppen 852, 858 und 859	825.700,00		825.700,00
11 Erträge aus Ertragsanteilen	Gruppen 858 und 859	685.000,00		685.000,00
12 Gebühren für die Benützung von Gemeindevorrichtungen und -anlagen	Gruppe 852	251.400,00	234.700,00	16.700,00
13 Erträge aus Leistungen	Unterklasse 81 ohne Gruppen 811, 817, 818 und 819	45.100,00		45.100,00
14 Erträge aus Besitz und wirtschaftlicher Tätigkeit	Gruppen 811, 820, 822, 823	73.500,00	45.200,00	28.300,00
15 Transfererträge von Trägern des öffentlichen Rechts	Gruppen 860 bis 863, 888	10.100,00	5.700,00	4.400,00
16 Sonstige Transfererträge	Gruppen 809, 864 bis 868, 880	54.900,00		54.900,00
17 Gewinnentnahmen der Gemeinde von Unternehmungen und marktbestimmten Betrieben der Gemeinde (A 85-89)	Gruppe 869 und 879			
18 Erträge aus Veräußerungen und sonstige Erträge	Gruppen 814, 815, 824, 827, 828 und 829	307.300,00	2.500,00	304.800,00
<b>19 Summe 1 (Erträge)</b>		<b>2.253.000,00</b>	<b>288.100,00</b>	<b>1.964.900,00</b>
<b>Aufwendungen der operativen Gebarung</b>				
20 Personalaufwand	Klasse 5 ohne nicht finanzierungswirksame Konten	290.100,00		290.100,00
21 Pensionen und sonstige Ruhebezüge	Gruppen 760, 761	8.000,00		8.000,00
22 Bezüge der gewählten Organe	Gruppe 721	90.600,00		90.600,00
23 Gebrauchs- und Verbrauchsgüter, Handelswaren	Klasse 4	99.700,00	65.200,00	34.500,00
24 Verwaltungs- und Betriebsaufwand	Klasse 6 ohne Gruppen 650 bis 655, 657, 658, 680 bis 687, 689, 690, 694 bis 699; Unterklassen 70 bis 72 ohne Gruppen 706 und 721; Gruppe 790	767.400,00	149.300,00	618.100,00
25 Zinsen für Finanzschulden	Gruppen 650, 651, 653 und 657	12.100,00	8.600,00	3.500,00
26 Laufende Transfers an Träger des öffentlichen Rechts	Gruppen 750 bis 754	630.100,00		630.100,00
27 Sonstige laufende Transfers	Gruppen 755 bis 757, 759, 764, 768, 780 und 781	12.200,00		12.200,00
28 Gewinnentnahmen der Gemeinde von Unternehmungen und marktbestimmten Betrieben der Gemeinde (A 85-89)	Gruppe 769			
<b>29 Summe 2 (Aufwendungen)</b>		<b>1.910.200,00</b>	<b>223.100,00</b>	<b>1.687.100,00</b>
<b>91 SALDO 1: Ergebnis der operativen Gebarung</b>	Summe 1 minus Summe 2	<b>342.800,00</b>	<b>65.000,00</b>	<b>277.800,00</b>

Bezeichnung	Zuordnung Abgang/Zugang zu den Bestandskonten und der Kapitaltransferkonten	Summe Haushalt	davon A 85 - 89	Summe ohne A 85 - 89
<b>Vermögensgebarung mit Kapitaltransfers ohne Finanztransaktionen</b>				
30 Veräußerung von unbeweglichem Vermögen	Unterklassen 00, 01, 05 und 06; Gruppen 801, 802 und 805 (bei unbeweglichen Kulturgütern)			
31 Veräußerung von beweglichem Vermögen	Unterklassen 02 bis 04; Gruppen 100, 113, 120, 150, 159, 170 und 175; Gruppen 803, 804 und 805 (bei beweglichen Kulturgütern)			
32 Veräußerung von immateriellen Vermögenswerten	Unterklasse 07			
33 Investitionszuschüsse (erhaltene Kapitaltransfers) von Trägern des öffentlichen Rechts	Gruppen 300 bis 303, 309, 871	373.600,00	140.100,00	233.500,00
34 Sonstige Investitionszuschüsse (erhaltene Kapitaltransfers)	Gruppen 304 bis 308	26.000,00	26.000,00	
<b>39 Summe 3 (Vermögensgebarung mit Kapitaltransfer ohne Finanztransaktionen)</b>		<b>399.600,00</b>	<b>166.100,00</b>	<b>233.500,00</b>
<b>Vermögensgebarung und Kapitaltransfers ohne Finanztransaktionen</b>				
40 Erwerb von unbeweglichem Vermögen	Unterklassen 00, 01 und 05; Gruppen 060, 061 und 063	324.300,00		324.300,00
41 Erwerb von beweglichem Vermögen, Aktivierte Vorräte	Unterklassen 02 bis 04; Gruppe 062; Gruppen 100, 113, 120, 150, 159, 170 und 175	256.300,00		256.300,00
42 Erwerb von immateriellen Vermögenswerten	Unterklasse 07			
43 Kapitaltransfers an Träger des öffentlichen Rechts	Gruppen 130 und 135; Gruppen 770 bis 774			
44 Sonstige Kapitaltransfers	Gruppen 775 bis 779, 785 und 786	1.000,00		1.000,00
<b>49 Summe 4 (Vermögensgebarung und Kapitaltransfer ohne Finanztransaktionen)</b>		<b>581.600,00</b>	<b>0,00</b>	<b>581.600,00</b>
<b>92 SALDO 2: Saldo der Vermögensgebarung ohne Finanztransaktionen</b>	Summe 3 minus Summe 4	<b>-182.000,00</b>	<b>166.100,00</b>	<b>-348.100,00</b>

Bezeichnung	Zuordnung der Gruppen der Finanzierungsrechnung	nur A 85 - 89
<b>Einzahlungen aus Finanztransaktionen</b>		
50 Veräußerung von Beteiligungen und Wertpapieren	Unterklasse 08; Gruppen 223 und 224	
51 Entnahmen aus Zahlungsmittelreserven	Gruppen 293, 294 und 295	
52 Einzahlungen aus der Rückzahlung von Darlehen an Träger des öffentlichen Rechts	Gruppen 240 bis 244	
53 Einzahlungen aus der Rückzahlung von Darlehen an andere und von Bezugsvorschüssen	Gruppen 245 bis 249 und 273	
54 Aufnahme von Finanzschulden von Trägern des öffentlichen Rechts	Gruppen 340 bis 344, 350 bis 354	
55 Aufnahme von Finanzschulden von anderen	Unterklasse 32; Gruppen 345 bis 349, 355 bis 357	
58 Ausgleichszahlungen aus Finanzderivaten	Gruppen 821 und 826	
<b>59 Summe 5 (Einzahlungen aus Finanztransaktionen)</b>		<b>0,00</b>
<b>Auszahlungen aus Finanztransaktionen</b>		
60 Erwerb von Beteiligungen und Wertpapieren	Unterklasse 08; Gruppen 223 und 224	
61 Zuführung an Zahlungsmittelreserven	Gruppen 293, 294 und 295	
62 Gewährung von Darlehen an Träger des öffentlichen Rechts	Gruppen 240 bis 244	
63 Gewährung von Darlehen an andere und von Bezugsvorschüssen	Gruppen 245 bis 249 und 273	
64 Rückzahlung von Finanzschulden bei Trägern des öffentlichen Rechts	Gruppen 340 bis 344, 350 bis 354	2.400,00
65 Rückzahlung von Finanzschulden bei anderen	Unterklasse 32; Gruppen 345 bis 349, 355 bis 357	84.100,00
68 Ausgleichszahlungen aus Finanzderivaten	Gruppen 652, 655 und 658	
<b>69 Summe 6 (Auszahlungen aus Finanztransaktionen)</b>		<b>86.500,00</b>
<b>93 SALDO 3: Saldo der Finanztransaktionen</b>	Summe 5 minus Summe 6	<b>-86.500,00</b>
<b>94 SALDO 4:</b>	Summe der Salden 1, 2 und 3	<b>144.600,00</b>
<b>II. Ableitung des Finanzierungssaldos</b>		
70 Jahresergebnis Haushalt ohne A 85 - 89 und ohne Finanztransaktionen	Saldo 1 plus Saldo 2	-70.300,00
71 Überrechnung Jahresergebnis A 85 - 89	Saldo 4 der Spalte "nur A 85 - 89"	144.600,00
<b>95 Finanzierungssaldo ('vorläufiges Maastricht-Ergebnis')</b>		<b>74.300,00</b>



Ergebnis- und Finanzierungsvoranschlag Detailnachweis





		MVAG			VC QU	Ergebnisvoranschlag			Finanzierungsvoranschlag		
		EH	FH		VA 2023	VA 2022	RA 2021	VA 2023	VA 2022	RA 2021	
0 Vertretungskörper und allgemeine Verwaltung											
00	Gewählte Gemeindeorgane										
000	Gewählte Gemeindeorgane										
000000	Gemeinderat Raasdorf										
Operative Gebarung											
2/000000+868000	Pensionsbeitr. des Bürgermeisters	2124	3124	16	4.500,00	4.800,00	4.742,52	4.500,00	4.800,00	4.742,52	
SU 21 / 31	Summe Erträge / Einzahlungen operative Gebarung				4.500,00	4.800,00	4.742,52	4.500,00	4.800,00	4.742,52	
1/000000-670000	Versicherungen	2222	3222	24	600,00	600,00	558,45	600,00	600,00	558,45	
1/000000-721000	Bezüge der Organe	2225	3225	22	88.000,00	82.300,00	80.688,72	88.000,00	82.300,00	80.688,72	
1/000000-721100	Diäten, Reisegebühren	2225	3225	22	500,00	1.000,00		500,00	1.000,00		
1/000000-721200	DB Sozialversicherung Mandatare ab 2005	2225	3225	22	2.100,00	2.000,00	2.001,48	2.100,00	2.000,00	2.001,48	
1/000000-723000	Amtspauschalien, Repräsentationen	2225	3225	24	1.000,00	1.000,00	1.028,00	1.000,00	1.000,00	1.028,00	
1/000000-728000	Pensionsbeitrag Bgm. an PVA	2225	3225	24	9.000,00	9.200,00	9.066,49	9.000,00	9.200,00	9.066,49	
1/000000-757000	Schulung der Gemeindefunktionäre	2234	3234	27	1.000,00	1.500,00	3.012,00	1.000,00	1.500,00	3.012,00	
1/000000-760000	Pensionsbezug Pohler Wilhelm	2234	3234	21	8.000,00	7.600,00	7.490,56	8.000,00	7.600,00	7.490,56	
SU 22 / 32	Summe Aufwendungen / Auszahlungen operative Gebarung				110.200,00	105.200,00	103.845,70	110.200,00	105.200,00	103.845,70	
SA 0 / SA 1	(0) Nettoergebnis (21 - 22) / (1) Geldfluss operative Gebarung (31 – 32)				-105.700,00	-100.400,00	-99.103,18	-105.700,00	-100.400,00	-99.103,18	
SU 23	Summe Haushaltsrücklagen				0,00	0,00	0,00	0,00	0,00	0,00	
SA00	Nettoergebnis nach Zuw./Entn. Haushaltsrücklagen (Saldo 0 +/- SU23)				-105.700,00	-100.400,00	-99.103,18				
Investive Gebarung											
SU 33	Summe Einzahlungen investive Gebarung							0,00	0,00	0,00	
SU 34	Summe Auszahlungen investive Gebarung							0,00	0,00	0,00	
SA2	Saldo (2) Geldfluss aus der Investiven Gebarung (33 – 34)							0,00	0,00	0,00	
SA3	Saldo (3) Nettofinanzierungssaldo (Saldo 1 + Saldo 2)							-105.700,00	-100.400,00	-99.103,18	
Finanzierungstätigkeit											
SU 35	Summe Einzahlungen aus der Finanzierungstätigkeit							0,00	0,00	0,00	
SU 36	Summe Auszahlungen aus der Finanzierungstätigkeit							0,00	0,00	0,00	
SA4	Saldo (4) Geldfluss aus der Finanzierungstätigkeit (35 – 36)							0,00	0,00	0,00	
SA5	Saldo (5) Geldfluss aus der voranschlagswirksamen Gebarung (Saldo 3 + Saldo 4)							-105.700,00	-100.400,00	-99.103,18	
01	Hauptverwaltung										
010	Zentralamt										
010000	Gemeindeamt Raasdorf										
Operative Gebarung											
2/010000+810000	Erträge aus Leistungen	2114	3114	13	100,00	100,00	93,97	100,00	100,00	93,97	

		MVAG		VC QU	Ergebnisvoranschlag			Finanzierungsvoranschlag		
		EH	FH		VA 2023	VA 2022	RA 2021	VA 2023	VA 2022	RA 2021
2/010000+810100	Inserate Gemeindekalender und Gemeindezeitschrift	2114	3114	13	2.000,00	3.000,00	1.543,50	2.000,00	3.000,00	1.543,50
2/010000+811000	Jagdpachtzuschilling	2115	3115	14	300,00	300,00	300,00	300,00	300,00	300,00
2/010000+816000	Kostenersatz-Gemeindemitarbeiter	2114	3114	13	7.200,00	7.000,00	7.197,90	7.200,00	7.000,00	7.197,90
2/010000+816100	Einnahmen BEV	2114	3114	13	100,00	100,00		100,00	100,00	
2/010000+816200	Druckkostenersatz	2114	3114	13	500,00	500,00		500,00	500,00	
2/010000+816300	EDV- und Personalkostenersatz Kanal und Wasser	2114	3114	13	25.000,00	25.000,00	18.000,00	25.000,00	25.000,00	18.000,00
2/010000+816330	Kostenersatz gemeindarbeiter (Friedhof)	2114	3114	13	3.500,00	3.500,00	3.486,95	3.500,00	3.500,00	3.486,95
2/010000+816400	Kostenersätze	2114	3114	13	500,00	600,00		500,00	600,00	125,00
2/010000+829000	Sonstige Einnahmen	2116	3116	18	1.000,00	1.000,00	79,20	1.000,00	1.000,00	79,20
2/010000+829200	Versicherungsfälle Sachschäden	2116	3116	18	500,00	1.000,00		500,00	1.000,00	
2/010000+829300	Grundbuchsauszug	2116	3116	18	100,00	100,00	13,70	100,00	100,00	13,70
<b>SU 21 / 31</b>	<b>Summe Erträge / Einzahlungen operative Gebarung</b>				<b>40.800,00</b>	<b>42.200,00</b>	<b>30.715,22</b>	<b>40.800,00</b>	<b>42.200,00</b>	<b>30.840,22</b>
1/010000-400000	div. geringwertige Wirtschaftsgüter	2221	3221	23	1.000,00	1.600,00	542,98	1.000,00	1.600,00	542,98
1/010000-413000	Wappen	2221	3221	23		100,00			100,00	
1/010000-451000	Heizung Reparaturen	2221	3221	23	1.000,00	1.500,00		1.000,00	1.500,00	
1/010000-454000	Reinigungsmittel	2221	3221	23	500,00	500,00	447,73	500,00	500,00	447,73
1/010000-456000	Büromaterial	2221	3221	23	2.000,00	2.000,00	995,46	2.000,00	2.000,00	1.309,89
1/010000-457000	Druckwerke, Bücher, Zeitungsabos usw.	2221	3221	23	2.000,00	2.500,00	2.875,53	2.000,00	2.500,00	2.275,53
1/010000-457100	Gemeindekalender	2221	3221	23	1.800,00	2.000,00	1.713,60	1.800,00	2.000,00	
1/010000-510000	Geldbezüge der Vertragsbediensteten der Verwaltung	2211	3211	20	125.400,00	117.700,00	110.293,28	125.400,00	117.700,00	110.293,28
1/010000-511000	Geldbezüge der Vertragsbediensteten in handwerklicher Verwendung	2211	3211	20	28.200,00	26.500,00	23.569,78	28.200,00	26.500,00	23.569,78
1/010000-521000	Geldbezüge der ganzjährig beschäftigten Arbeiter	2211	3211	20	78.200,00	73.400,00	69.738,96	78.200,00	73.400,00	69.738,96
1/010000-523000	Geldbezüge der nicht ganzjährig beschäftigten Arbeiter	2211	3211	20			949,20			949,20
1/010000-565000	Mehrleistungen	2211	3211	20	1.000,00	1.000,00	481,87	1.000,00	1.000,00	481,87
1/010000-580000	Dienstgeberbeiträge zum Ausgleichsfonds für Familienbeihilfen	2212	3212	20	9.000,00	8.500,00	7.959,27	9.000,00	8.500,00	7.959,27
1/010000-582000	DGB Sozialvers.Beitrag	2212	3212	20	48.300,00	46.000,00	43.243,47	48.300,00	46.000,00	43.243,47
1/010000-591000	Dotierung von Rückstellungen für Abfertigungen	2214			400,00	400,00				
1/010000-592000	Dotierung von Rückstellungen für Jubiläumszuwendungen	2214			400,00	400,00				
1/010000-600000	Strom	2222	3222	24	2.000,00	2.000,00	1.496,36	2.000,00	2.000,00	1.496,36
1/010000-600100	Gasbezug EVN	2222	3222	24	3.000,00	9.000,00	2.086,74	3.000,00	9.000,00	2.086,74
1/010000-614000	Instandhaltung d. Gebäude	2224	3224	24	1.000,00	1.500,00	278,40	1.000,00	1.500,00	278,40
1/010000-616000	Instandhaltung d. Maschinen	2224	3224	24	500,00	500,00		500,00	500,00	

		MVAG VC QU			Ergebnisvoranschlag			Finanzierungsvoranschlag		
		EH	FH		VA 2023	VA 2022	RA 2021	VA 2023	VA 2022	RA 2021
1/010000-630000	Portogebühren	2222	3222	24	2.500,00	2.500,00	2.169,35	2.500,00	2.500,00	2.221,83
1/010000-631000	Telefongebühren	2222	3222	24	2.500,00	2.300,00	2.338,08	2.500,00	2.300,00	2.336,68
1/010000-670000	Versicherungen	2222	3222	24	5.000,00	5.000,00	4.679,39	5.000,00	5.000,00	4.679,39
1/010000-680000	Planmäßige Abschreibung	2226			12.400,00	9.300,00	9.346,74			
1/010000-711000	Müllgebühr	2225	3225	24	200,00	200,00	107,90	200,00	200,00	107,90
1/010000-724000	Reisegebühren	2225	3225	24	1.000,00	1.000,00	869,82	1.000,00	1.000,00	869,82
1/010000-728000	EDV-Wartung	2225	3225	24	10.000,00	10.000,00	9.258,03	10.000,00	10.000,00	9.591,79
1/010000-728100	Reinigungsarbeiten	2225	3225	24	1.000,00	1.000,00	211,82	1.000,00	1.000,00	211,82
1/010000-728200	Datenvernichtung	2225	3225	24	200,00	200,00	165,00	200,00	200,00	165,00
1/010000-728400	arbeitsmedizinische Begehung	2225	3225	24	300,00	300,00	357,89	300,00	300,00	357,89
1/010000-729000	Sonstige Ausgaben	2225	3225	24	1.000,00	1.500,00	965,18	1.000,00	1.500,00	1.113,26
1/010000-729910	Sonstige Aufwendungen	2225	3225	24	18.300,00	9.800,00		18.300,00	9.800,00	
<b>SU 22 / 32</b>	<b>Summe Aufwendungen / Auszahlungen operative Gebarung</b>				<b>360.100,00</b>	<b>340.200,00</b>	<b>297.141,83</b>	<b>346.900,00</b>	<b>330.100,00</b>	<b>286.328,84</b>
<b>SA 0 / SA 1</b>	<b>(0) Nettoergebnis (21 - 22) / (1) Geldfluss operative Gebarung (31 - 32)</b>				<b>-319.300,00</b>	<b>-298.000,00</b>	<b>-266.426,61</b>	<b>-306.100,00</b>	<b>-287.900,00</b>	<b>-255.488,62</b>
<b>SU 23</b>	<b>Summe Haushaltsrücklagen</b>				<b>0,00</b>	<b>0,00</b>	<b>0,00</b>	<b>0,00</b>	<b>0,00</b>	<b>0,00</b>
<b>SA00</b>	<b>Nettoergebnis nach Zuw./Entn. Haushaltsrücklagen (Saldo 0 +/- SU23)</b>				<b>-319.300,00</b>	<b>-298.000,00</b>	<b>-266.426,61</b>			
<b>Investive Gebarung</b>										
<b>SU 33</b>	<b>Summe Einzahlungen investive Gebarung</b>							<b>0,00</b>	<b>0,00</b>	<b>0,00</b>
1/010000-020000	Ankauf von Maschinen		3414	2 41				1.000,00	8.000,00	
1/010000-040000	Ankauf EDV-Programme		3414	2 41				1.000,00	1.000,00	
1/010000-042000	Amtsausstattung		3415	2 41				1.000,00	1.000,00	2.460,20
<b>SU 34</b>	<b>Summe Auszahlungen investive Gebarung</b>							<b>3.000,00</b>	<b>10.000,00</b>	<b>2.460,20</b>
<b>SA2</b>	<b>Saldo (2) Geldfluss aus der Investiven Gebarung (33 - 34)</b>							<b>-3.000,00</b>	<b>-10.000,00</b>	<b>-2.460,20</b>
<b>SA3</b>	<b>Saldo (3) Nettofinanzierungssaldo (Saldo 1 + Saldo 2)</b>							<b>-309.100,00</b>	<b>-297.900,00</b>	<b>-257.948,82</b>
<b>Finanzierungstätigkeit</b>										
<b>SU 35</b>	<b>Summe Einzahlungen aus der Finanzierungstätigkeit</b>							<b>0,00</b>	<b>0,00</b>	<b>0,00</b>
<b>SU 36</b>	<b>Summe Auszahlungen aus der Finanzierungstätigkeit</b>							<b>0,00</b>	<b>0,00</b>	<b>0,00</b>
<b>SA4</b>	<b>Saldo (4) Geldfluss aus der Finanzierungstätigkeit (35 - 36)</b>							<b>0,00</b>	<b>0,00</b>	<b>0,00</b>
<b>SA5</b>	<b>Saldo (5) Geldfluss aus der voranschlagswirksamen Gebarung (Saldo 3 + Saldo 4)</b>							<b>-309.100,00</b>	<b>-297.900,00</b>	<b>-257.948,82</b>
<b>010002</b>	<b>Gemeindeamt</b>									
<b>Operative Gebarung</b>										
6/010002+829910	Sonstige Erträge	2116	3116	1 18		9.800,00			9.800,00	
<b>SU 21 / 31</b>	<b>Summe Erträge / Einzahlungen operative Gebarung</b>				<b>0,00</b>	<b>9.800,00</b>	<b>0,00</b>	<b>0,00</b>	<b>9.800,00</b>	<b>0,00</b>
<b>SU 22 / 32</b>	<b>Summe Aufwendungen / Auszahlungen operative Gebarung</b>				<b>0,00</b>	<b>0,00</b>	<b>0,00</b>	<b>0,00</b>	<b>0,00</b>	<b>0,00</b>
<b>SA 0 / SA 1</b>	<b>(0) Nettoergebnis (21 - 22) / (1) Geldfluss operative Gebarung (31 - 32)</b>				<b>0,00</b>	<b>9.800,00</b>	<b>0,00</b>	<b>0,00</b>	<b>9.800,00</b>	<b>0,00</b>
<b>SU 23</b>	<b>Summe Haushaltsrücklagen</b>				<b>0,00</b>	<b>0,00</b>	<b>0,00</b>	<b>0,00</b>	<b>0,00</b>	<b>0,00</b>
<b>SA00</b>	<b>Nettoergebnis nach Zuw./Entn. Haushaltsrücklagen (Saldo 0 +/- SU23)</b>				<b>0,00</b>	<b>9.800,00</b>	<b>0,00</b>			

		MVAG	VC QU	Ergebnisvoranschlag			Finanzierungsvoranschlag		
		EH	FH	VA 2023	VA 2022	RA 2021	VA 2023	VA 2022	RA 2021
<b>Investive Gebarung</b>									
6/010002+300000	Kapitaltransfers von Bund, Bundesfonds und Bundeskammern	3331	1 33					1.400,00	
6/010002+301000	Kapitaltransfers von Ländern, Landesfonds und Landeskammern	3331	1 33					3.300,00	
<b>SU 33</b>	<b>Summe Einzahlungen investive Gebarung</b>						<b>0,00</b>	<b>4.700,00</b>	<b>0,00</b>
5/010002-010000	Gebäude u. Bauten - Dachgeschoßdämmung	3413	1 40					14.500,00	
<b>SU 34</b>	<b>Summe Auszahlungen investive Gebarung</b>						<b>0,00</b>	<b>14.500,00</b>	<b>0,00</b>
<b>SA2</b>	<b>Saldo (2) Geldfluss aus der Investiven Gebarung (33 – 34)</b>						<b>0,00</b>	<b>-9.800,00</b>	<b>0,00</b>
<b>SA3</b>	<b>Saldo (3) Nettofinanzierungssaldo (Saldo 1 + Saldo 2)</b>						<b>0,00</b>	<b>0,00</b>	<b>0,00</b>
<b>Finanzierungstätigkeit</b>									
<b>SU 35</b>	<b>Summe Einzahlungen aus der Finanzierungstätigkeit</b>						<b>0,00</b>	<b>0,00</b>	<b>0,00</b>
<b>SU 36</b>	<b>Summe Auszahlungen aus der Finanzierungstätigkeit</b>						<b>0,00</b>	<b>0,00</b>	<b>0,00</b>
<b>SA4</b>	<b>Saldo (4) Geldfluss aus der Finanzierungstätigkeit (35 – 36)</b>						<b>0,00</b>	<b>0,00</b>	<b>0,00</b>
<b>SA5</b>	<b>Saldo (5) Geldfluss aus der voranschlagswirksamen Gebarung (Saldo 3 + Saldo 4)</b>						<b>0,00</b>	<b>0,00</b>	<b>0,00</b>
<b>010003</b>	<b>Gemeindeamt</b>								
<b>Operative Gebarung</b>									
6/010003+829910	Sonstige Erträge	2116	3116 1 18	18.300,00			18.300,00		
<b>SU 21 / 31</b>	<b>Summe Erträge / Einzahlungen operative Gebarung</b>			<b>18.300,00</b>	<b>0,00</b>	<b>0,00</b>	<b>18.300,00</b>	<b>0,00</b>	<b>0,00</b>
<b>SU 22 / 32</b>	<b>Summe Aufwendungen / Auszahlungen operative Gebarung</b>			<b>0,00</b>	<b>0,00</b>	<b>0,00</b>	<b>0,00</b>	<b>0,00</b>	<b>0,00</b>
<b>SA 0 / SA 1</b>	<b>(0) Nettoergebnis (21 - 22) / (1) Geldfluss operative Gebarung (31 – 32)</b>			<b>18.300,00</b>	<b>0,00</b>	<b>0,00</b>	<b>18.300,00</b>	<b>0,00</b>	<b>0,00</b>
<b>SU 23</b>	<b>Summe Haushaltsrücklagen</b>			<b>0,00</b>	<b>0,00</b>	<b>0,00</b>	<b>0,00</b>	<b>0,00</b>	<b>0,00</b>
<b>SA00</b>	<b>Nettoergebnis nach Zuw./Entn. Haushaltsrücklagen (Saldo 0 +/- SU23)</b>			<b>18.300,00</b>	<b>0,00</b>	<b>0,00</b>			
<b>Investive Gebarung</b>									
6/010003+300000	Kapitaltransfers von Bund, Bundesfonds und Bundeskammern	3331	1 33				9.000,00		
<b>SU 33</b>	<b>Summe Einzahlungen investive Gebarung</b>						<b>9.000,00</b>	<b>0,00</b>	<b>0,00</b>
5/010003-050000	Photovoltaikanlage	3412	1 40				27.300,00		
<b>SU 34</b>	<b>Summe Auszahlungen investive Gebarung</b>						<b>27.300,00</b>	<b>0,00</b>	<b>0,00</b>
<b>SA2</b>	<b>Saldo (2) Geldfluss aus der Investiven Gebarung (33 – 34)</b>						<b>-18.300,00</b>	<b>0,00</b>	<b>0,00</b>
<b>SA3</b>	<b>Saldo (3) Nettofinanzierungssaldo (Saldo 1 + Saldo 2)</b>						<b>0,00</b>	<b>0,00</b>	<b>0,00</b>
<b>Finanzierungstätigkeit</b>									
<b>SU 35</b>	<b>Summe Einzahlungen aus der Finanzierungstätigkeit</b>						<b>0,00</b>	<b>0,00</b>	<b>0,00</b>
<b>SU 36</b>	<b>Summe Auszahlungen aus der Finanzierungstätigkeit</b>						<b>0,00</b>	<b>0,00</b>	<b>0,00</b>
<b>SA4</b>	<b>Saldo (4) Geldfluss aus der Finanzierungstätigkeit (35 – 36)</b>						<b>0,00</b>	<b>0,00</b>	<b>0,00</b>
<b>SA5</b>	<b>Saldo (5) Geldfluss aus der voranschlagswirksamen Gebarung (Saldo 3 + Saldo 4)</b>						<b>0,00</b>	<b>0,00</b>	<b>0,00</b>

		MVAG			VC QU	Ergebnisvoranschlag			Finanzierungsvoranschlag		
		EH	FH		VA 2023	VA 2022	RA 2021	VA 2023	VA 2022	RA 2021	
015	Pressestelle, Amtsblatt und Öffentlichkeitsarbeit										
015000	Pressestelle										
Operative Gebarung											
SU 21 / 31	Summe Erträge / Einzahlungen operative Gebarung				0,00	0,00	0,00	0,00	0,00	0,00	
1/015000-457000	Gemeindezeitung	2221	3221	23	8.000,00	8.000,00	7.373,36	8.000,00	8.000,00	7.444,16	
1/015000-459000	Luftbilder/Fotographien Raasdorf	2221	3221	23		500,00			500,00		
SU 22 / 32	Summe Aufwendungen / Auszahlungen operative Gebarung				8.000,00	8.500,00	7.373,36	8.000,00	8.500,00	7.444,16	
SA 0 / SA 1	(0) Nettoergebnis (21 - 22) / (1) Geldfluss operative Gebarung (31 – 32)				-8.000,00	-8.500,00	-7.373,36	-8.000,00	-8.500,00	-7.444,16	
SU 23	Summe Haushaltsrücklagen				0,00	0,00	0,00	0,00	0,00	0,00	
SA00	Nettoergebnis nach Zuw./Entn. Haushaltsrücklagen (Saldo 0 +/- SU23)				-8.000,00	-8.500,00	-7.373,36				
Investive Gebarung											
SU 33	Summe Einzahlungen investive Gebarung							0,00	0,00	0,00	
SU 34	Summe Auszahlungen investive Gebarung							0,00	0,00	0,00	
SA2	Saldo (2) Geldfluss aus der Investiven Gebarung (33 – 34)							0,00	0,00	0,00	
SA3	Saldo (3) Nettofinanzierungssaldo (Saldo 1 + Saldo 2)							-8.000,00	-8.500,00	-7.444,16	
Finanzierungstätigkeit											
SU 35	Summe Einzahlungen aus der Finanzierungstätigkeit							0,00	0,00	0,00	
SU 36	Summe Auszahlungen aus der Finanzierungstätigkeit							0,00	0,00	0,00	
SA4	Saldo (4) Geldfluss aus der Finanzierungstätigkeit (35 – 36)							0,00	0,00	0,00	
SA5	Saldo (5) Geldfluss aus der voranschlagswirksamen Gebarung (Saldo 3 + Saldo 4)							-8.000,00	-8.500,00	-7.444,16	
016	Elektronische Datenverarbeitung										
016000	Elektronische Datenverarbeitung										
Operative Gebarung											
SU 21 / 31	Summe Erträge / Einzahlungen operative Gebarung				0,00	0,00	0,00	0,00	0,00	0,00	
1/016000-680000	Planmäßige Abschreibung	2226			5.800,00	6.400,00	5.333,50				
SU 22 / 32	Summe Aufwendungen / Auszahlungen operative Gebarung				5.800,00	6.400,00	5.333,50	0,00	0,00	0,00	
SA 0 / SA 1	(0) Nettoergebnis (21 - 22) / (1) Geldfluss operative Gebarung (31 – 32)				-5.800,00	-6.400,00	-5.333,50	0,00	0,00	0,00	
SU 23	Summe Haushaltsrücklagen				0,00	0,00	0,00	0,00	0,00	0,00	
SA00	Nettoergebnis nach Zuw./Entn. Haushaltsrücklagen (Saldo 0 +/- SU23)				-5.800,00	-6.400,00	-5.333,50				
Investive Gebarung											
SU 33	Summe Einzahlungen investive Gebarung							0,00	0,00	0,00	
1/016000-070000	Aktivierungsfähige Rechte (immaterielle Vermögenswerte)	3411	2	42						1.872,00	
SU 34	Summe Auszahlungen investive Gebarung							0,00	0,00	1.872,00	
SA2	Saldo (2) Geldfluss aus der Investiven Gebarung (33 – 34)							0,00	0,00	-1.872,00	
SA3	Saldo (3) Nettofinanzierungssaldo (Saldo 1 + Saldo 2)							0,00	0,00	-1.872,00	

		MVAG	VC QU	Ergebnisvoranschlag			Finanzierungsvoranschlag		
		EH	FH	VA 2023	VA 2022	RA 2021	VA 2023	VA 2022	RA 2021
<b>Finanzierungstätigkeit</b>									
SU 35	Summe Einzahlungen aus der Finanzierungstätigkeit						0,00	0,00	0,00
SU 36	Summe Auszahlungen aus der Finanzierungstätigkeit						0,00	0,00	0,00
SA4	Saldo (4) Geldfluss aus der Finanzierungstätigkeit (35 – 36)						0,00	0,00	0,00
SA5	Saldo (5) Geldfluss aus der voranschlagswirksamen Gebarung (Saldo 3 + Saldo 4)						0,00	0,00	-1.872,00
<b>019 Repräsentation</b>									
<b>019000 Repräsentation Raasdorf</b>									
<b>Operative Gebarung</b>									
SU 21 / 31	Summe Erträge / Einzahlungen operative Gebarung			0,00	0,00	0,00	0,00	0,00	0,00
1/019000-723000	Repräsentationsauslagen, Spenden	2225	3225	24	5.000,00	5.000,00	3.944,51	5.000,00	3.944,51
SU 22 / 32	Summe Aufwendungen / Auszahlungen operative Gebarung			5.000,00	5.000,00	3.944,51	5.000,00	5.000,00	3.944,51
SA 0 / SA 1	(0) Nettoergebnis (21 - 22) / (1) Geldfluss operative Gebarung (31 – 32)			-5.000,00	-5.000,00	-3.944,51	-5.000,00	-5.000,00	-3.944,51
SU 23	Summe Haushaltsrücklagen			0,00	0,00	0,00	0,00	0,00	0,00
SA00	Nettoergebnis nach Zuw./Entn. Haushaltsrücklagen (Saldo 0 +/- SU23)			-5.000,00	-5.000,00	-3.944,51			
<b>Investive Gebarung</b>									
SU 33	Summe Einzahlungen investive Gebarung						0,00	0,00	0,00
SU 34	Summe Auszahlungen investive Gebarung						0,00	0,00	0,00
SA2	Saldo (2) Geldfluss aus der Investiven Gebarung (33 – 34)						0,00	0,00	0,00
SA3	Saldo (3) Nettofinanzierungssaldo (Saldo 1 + Saldo 2)						-5.000,00	-5.000,00	-3.944,51
<b>Finanzierungstätigkeit</b>									
SU 35	Summe Einzahlungen aus der Finanzierungstätigkeit						0,00	0,00	0,00
SU 36	Summe Auszahlungen aus der Finanzierungstätigkeit						0,00	0,00	0,00
SA4	Saldo (4) Geldfluss aus der Finanzierungstätigkeit (35 – 36)						0,00	0,00	0,00
SA5	Saldo (5) Geldfluss aus der voranschlagswirksamen Gebarung (Saldo 3 + Saldo 4)						-5.000,00	-5.000,00	-3.944,51
<b>02 Hauptverwaltung</b>									
<b>020 Rechtsamt</b>									
<b>020000 Rechtsamt Raasdorf</b>									
<b>Operative Gebarung</b>									
SU 21 / 31	Summe Erträge / Einzahlungen operative Gebarung			0,00	0,00	0,00	0,00	0,00	0,00
1/020000-640200	Steuerberatung, Rechtspflege, Grundbuchauskunft	2222	3222	24	1.000,00	1.000,00	543,53	1.000,00	518,93
1/020000-710000	Öffentl. Abgaben (Gerichtsgebühren), ohne Gebühren gemäß FAG	2225	3225	24	100,00	100,00	21,72	100,00	21,72
SU 22 / 32	Summe Aufwendungen / Auszahlungen operative Gebarung			1.100,00	1.100,00	565,25	1.100,00	1.100,00	540,65
SA 0 / SA 1	(0) Nettoergebnis (21 - 22) / (1) Geldfluss operative Gebarung (31 – 32)			-1.100,00	-1.100,00	-565,25	-1.100,00	-1.100,00	-540,65

		MVAG			VC QU	Ergebnisvoranschlag			Finanzierungsvoranschlag		
		EH	FH		VA 2023	VA 2022	RA 2021	VA 2023	VA 2022	RA 2021	
SU 23	Summe Haushaltsrücklagen				0,00	0,00	0,00	0,00	0,00	0,00	
SA00	Nettoergebnis nach Zuw./Entn. Haushaltsrücklagen (Saldo 0 +/- SU23)				-1.100,00	-1.100,00	-565,25				
Investive Gebarung											
SU 33	Summe Einzahlungen investive Gebarung							0,00	0,00	0,00	
SU 34	Summe Auszahlungen investive Gebarung							0,00	0,00	0,00	
SA2	Saldo (2) Geldfluss aus der Investiven Gebarung (33 – 34)							0,00	0,00	0,00	
SA3	Saldo (3) Nettofinanzierungssaldo (Saldo 1 + Saldo 2)							-1.100,00	-1.100,00	-540,65	
Finanzierungstätigkeit											
SU 35	Summe Einzahlungen aus der Finanzierungstätigkeit							0,00	0,00	0,00	
SU 36	Summe Auszahlungen aus der Finanzierungstätigkeit							0,00	0,00	0,00	
SA4	Saldo (4) Geldfluss aus der Finanzierungstätigkeit (35 – 36)							0,00	0,00	0,00	
SA5	Saldo (5) Geldfluss aus der voranschlagswirksamen Gebarung (Saldo 3 + Saldo 4)							-1.100,00	-1.100,00	-540,65	
021	Statistisches Amt										
021000	Statistik Raasdorf										
Operative Gebarung											
2/021000+816300	Ersatz f. stat. Erhebungen	2114	3114	13	100,00	100,00	52,00	100,00	100,00	52,00	
SU 21 / 31	Summe Erträge / Einzahlungen operative Gebarung				100,00	100,00	52,00	100,00	100,00	52,00	
SU 22 / 32	Summe Aufwendungen / Auszahlungen operative Gebarung				0,00	0,00	0,00	0,00	0,00	0,00	
SA 0 / SA 1	(0) Nettoergebnis (21 - 22) / (1) Geldfluss operative Gebarung (31 – 32)				100,00	100,00	52,00	100,00	100,00	52,00	
SU 23	Summe Haushaltsrücklagen				0,00	0,00	0,00	0,00	0,00	0,00	
SA00	Nettoergebnis nach Zuw./Entn. Haushaltsrücklagen (Saldo 0 +/- SU23)				100,00	100,00	52,00				
Investive Gebarung											
SU 33	Summe Einzahlungen investive Gebarung							0,00	0,00	0,00	
SU 34	Summe Auszahlungen investive Gebarung							0,00	0,00	0,00	
SA2	Saldo (2) Geldfluss aus der Investiven Gebarung (33 – 34)							0,00	0,00	0,00	
SA3	Saldo (3) Nettofinanzierungssaldo (Saldo 1 + Saldo 2)							100,00	100,00	52,00	
Finanzierungstätigkeit											
SU 35	Summe Einzahlungen aus der Finanzierungstätigkeit							0,00	0,00	0,00	
SU 36	Summe Auszahlungen aus der Finanzierungstätigkeit							0,00	0,00	0,00	
SA4	Saldo (4) Geldfluss aus der Finanzierungstätigkeit (35 – 36)							0,00	0,00	0,00	
SA5	Saldo (5) Geldfluss aus der voranschlagswirksamen Gebarung (Saldo 3 + Saldo 4)							100,00	100,00	52,00	
022	Standesamt										
022000	Standesamt Raasdorf										
Operative Gebarung											
SU 21 / 31	Summe Erträge / Einzahlungen operative Gebarung				0,00	0,00	0,00	0,00	0,00	0,00	

		MVAG VC QU			Ergebnisvoranschlag			Finanzierungsvoranschlag		
		EH	FH		VA 2023	VA 2022	RA 2021	VA 2023	VA 2022	RA 2021
1/022000-752000	Standesamt- und Staatsbürgerschaftsbeitrag	2231	3231	26	4.500,00	4.500,00	3.007,91	4.500,00	4.500,00	3.007,91
<b>SU 22 / 32</b>	<b>Summe Aufwendungen / Auszahlungen operative Gebarung</b>				<b>4.500,00</b>	<b>4.500,00</b>	<b>3.007,91</b>	<b>4.500,00</b>	<b>4.500,00</b>	<b>3.007,91</b>
<b>SA 0 / SA 1</b>	<b>(0) Nettoergebnis (21 - 22) / (1) Geldfluss operative Gebarung (31 - 32)</b>				<b>-4.500,00</b>	<b>-4.500,00</b>	<b>-3.007,91</b>	<b>-4.500,00</b>	<b>-4.500,00</b>	<b>-3.007,91</b>
<b>SU 23</b>	<b>Summe Haushaltsrücklagen</b>				<b>0,00</b>	<b>0,00</b>	<b>0,00</b>	<b>0,00</b>	<b>0,00</b>	<b>0,00</b>
<b>SA00</b>	<b>Nettoergebnis nach Zuw./Entn. Haushaltsrücklagen (Saldo 0 +/- SU23)</b>				<b>-4.500,00</b>	<b>-4.500,00</b>	<b>-3.007,91</b>			
<b>Investive Gebarung</b>										
<b>SU 33</b>	<b>Summe Einzahlungen investive Gebarung</b>							<b>0,00</b>	<b>0,00</b>	<b>0,00</b>
<b>SU 34</b>	<b>Summe Auszahlungen investive Gebarung</b>							<b>0,00</b>	<b>0,00</b>	<b>0,00</b>
<b>SA2</b>	<b>Saldo (2) Geldfluss aus der Investiven Gebarung (33 - 34)</b>							<b>0,00</b>	<b>0,00</b>	<b>0,00</b>
<b>SA3</b>	<b>Saldo (3) Nettofinanzierungssaldo (Saldo 1 + Saldo 2)</b>							<b>-4.500,00</b>	<b>-4.500,00</b>	<b>-3.007,91</b>
<b>Finanzierungstätigkeit</b>										
<b>SU 35</b>	<b>Summe Einzahlungen aus der Finanzierungstätigkeit</b>							<b>0,00</b>	<b>0,00</b>	<b>0,00</b>
<b>SU 36</b>	<b>Summe Auszahlungen aus der Finanzierungstätigkeit</b>							<b>0,00</b>	<b>0,00</b>	<b>0,00</b>
<b>SA4</b>	<b>Saldo (4) Geldfluss aus der Finanzierungstätigkeit (35 - 36)</b>							<b>0,00</b>	<b>0,00</b>	<b>0,00</b>
<b>SA5</b>	<b>Saldo (5) Geldfluss aus der voranschlagswirksamen Gebarung (Saldo 3 + Saldo 4)</b>							<b>-4.500,00</b>	<b>-4.500,00</b>	<b>-3.007,91</b>
<b>024</b>	<b>Wahlamt</b>									
<b>024000</b>	<b>Wahlamt Raasdorf</b>									
<b>Operative Gebarung</b>										
2/024000+816300	Kostenbeiträge für Wahlen	2114	3114	13	500,00	1.000,00	1.006,62	500,00	1.000,00	1.006,62
<b>SU 21 / 31</b>	<b>Summe Erträge / Einzahlungen operative Gebarung</b>				<b>500,00</b>	<b>1.000,00</b>	<b>1.006,62</b>	<b>500,00</b>	<b>1.000,00</b>	<b>1.006,62</b>
1/024000-728000	Kosten der Wahlen	2225	3225	24	500,00	500,00	19,93	500,00	500,00	19,93
<b>SU 22 / 32</b>	<b>Summe Aufwendungen / Auszahlungen operative Gebarung</b>				<b>500,00</b>	<b>500,00</b>	<b>19,93</b>	<b>500,00</b>	<b>500,00</b>	<b>19,93</b>
<b>SA 0 / SA 1</b>	<b>(0) Nettoergebnis (21 - 22) / (1) Geldfluss operative Gebarung (31 - 32)</b>				<b>0,00</b>	<b>500,00</b>	<b>986,69</b>	<b>0,00</b>	<b>500,00</b>	<b>986,69</b>
<b>SU 23</b>	<b>Summe Haushaltsrücklagen</b>				<b>0,00</b>	<b>0,00</b>	<b>0,00</b>	<b>0,00</b>	<b>0,00</b>	<b>0,00</b>
<b>SA00</b>	<b>Nettoergebnis nach Zuw./Entn. Haushaltsrücklagen (Saldo 0 +/- SU23)</b>				<b>0,00</b>	<b>500,00</b>	<b>986,69</b>			
<b>Investive Gebarung</b>										
<b>SU 33</b>	<b>Summe Einzahlungen investive Gebarung</b>							<b>0,00</b>	<b>0,00</b>	<b>0,00</b>
<b>SU 34</b>	<b>Summe Auszahlungen investive Gebarung</b>							<b>0,00</b>	<b>0,00</b>	<b>0,00</b>
<b>SA2</b>	<b>Saldo (2) Geldfluss aus der Investiven Gebarung (33 - 34)</b>							<b>0,00</b>	<b>0,00</b>	<b>0,00</b>
<b>SA3</b>	<b>Saldo (3) Nettofinanzierungssaldo (Saldo 1 + Saldo 2)</b>							<b>0,00</b>	<b>500,00</b>	<b>986,69</b>
<b>Finanzierungstätigkeit</b>										
<b>SU 35</b>	<b>Summe Einzahlungen aus der Finanzierungstätigkeit</b>							<b>0,00</b>	<b>0,00</b>	<b>0,00</b>
<b>SU 36</b>	<b>Summe Auszahlungen aus der Finanzierungstätigkeit</b>							<b>0,00</b>	<b>0,00</b>	<b>0,00</b>
<b>SA4</b>	<b>Saldo (4) Geldfluss aus der Finanzierungstätigkeit (35 - 36)</b>							<b>0,00</b>	<b>0,00</b>	<b>0,00</b>
<b>SA5</b>	<b>Saldo (5) Geldfluss aus der voranschlagswirksamen Gebarung (Saldo 3 + Saldo 4)</b>							<b>0,00</b>	<b>500,00</b>	<b>986,69</b>



		MVAG VC QU			Ergebnisvoranschlag			Finanzierungsvoranschlag		
		EH	FH		VA 2023	VA 2022	RA 2021	VA 2023	VA 2022	RA 2021
<b>03</b>	<b>Bauverwaltung</b>									
<b>030</b>	<b>Bauamt</b>									
<b>030000</b>	<b>Bauverwaltung Raasdorf</b>									
<b>Operative Gebarung</b>										
2/030000+816300	Einnahmen Sachverständigenhonorar	2114	3114	13	4.000,00	4.000,00	950,88	4.000,00	4.000,00	1.338,60
<b>SU 21 / 31</b>	<b>Summe Erträge / Einzahlungen operative Gebarung</b>				<b>4.000,00</b>	<b>4.000,00</b>	<b>950,88</b>	<b>4.000,00</b>	<b>4.000,00</b>	<b>1.338,60</b>
1/030000-640100	Sachverständigenhonorar	2222	3222	24	5.000,00	5.000,00	2.990,18	5.000,00	5.000,00	2.990,18
1/030000-710000	Öffentliche Abgaben (Ausgaben), ohne Gebühren gemäß FAG	2225	3225	24	100,00	100,00		100,00	100,00	
<b>SU 22 / 32</b>	<b>Summe Aufwendungen / Auszahlungen operative Gebarung</b>				<b>5.100,00</b>	<b>5.100,00</b>	<b>2.990,18</b>	<b>5.100,00</b>	<b>5.100,00</b>	<b>2.990,18</b>
<b>SA 0 / SA 1</b>	<b>(0) Nettoergebnis (21 - 22) / (1) Geldfluss operative Gebarung (31 - 32)</b>				<b>-1.100,00</b>	<b>-1.100,00</b>	<b>-2.039,30</b>	<b>-1.100,00</b>	<b>-1.100,00</b>	<b>-1.651,58</b>
<b>SU 23</b>	<b>Summe Haushaltsrücklagen</b>				<b>0,00</b>	<b>0,00</b>	<b>0,00</b>	<b>0,00</b>	<b>0,00</b>	<b>0,00</b>
<b>SA00</b>	<b>Nettoergebnis nach Zuw./Entn. Haushaltsrücklagen (Saldo 0 +/- SU23)</b>				<b>-1.100,00</b>	<b>-1.100,00</b>	<b>-2.039,30</b>			
<b>Investive Gebarung</b>										
<b>SU 33</b>	<b>Summe Einzahlungen investive Gebarung</b>							<b>0,00</b>	<b>0,00</b>	<b>0,00</b>
<b>SU 34</b>	<b>Summe Auszahlungen investive Gebarung</b>							<b>0,00</b>	<b>0,00</b>	<b>0,00</b>
<b>SA2</b>	<b>Saldo (2) Geldfluss aus der Investiven Gebarung (33 - 34)</b>							<b>0,00</b>	<b>0,00</b>	<b>0,00</b>
<b>SA3</b>	<b>Saldo (3) Nettofinanzierungssaldo (Saldo 1 + Saldo 2)</b>							<b>-1.100,00</b>	<b>-1.100,00</b>	<b>-1.651,58</b>
<b>Finanzierungstätigkeit</b>										
<b>SU 35</b>	<b>Summe Einzahlungen aus der Finanzierungstätigkeit</b>							<b>0,00</b>	<b>0,00</b>	<b>0,00</b>
<b>SU 36</b>	<b>Summe Auszahlungen aus der Finanzierungstätigkeit</b>							<b>0,00</b>	<b>0,00</b>	<b>0,00</b>
<b>SA4</b>	<b>Saldo (4) Geldfluss aus der Finanzierungstätigkeit (35 - 36)</b>							<b>0,00</b>	<b>0,00</b>	<b>0,00</b>
<b>SA5</b>	<b>Saldo (5) Geldfluss aus der voranschlagswirksamen Gebarung (Saldo 3 + Saldo 4)</b>							<b>-1.100,00</b>	<b>-1.100,00</b>	<b>-1.651,58</b>
<b>031</b>	<b>Amt für Raumordnung und Raumplanung</b>									
<b>031000</b>	<b>Raumordnung Raasdorf</b>									
<b>Operative Gebarung</b>										
2/031000+828000	Rückersätze von Aufwendungen	2116	3116	18		4.500,00	4.546,08		4.500,00	
<b>SU 21 / 31</b>	<b>Summe Erträge / Einzahlungen operative Gebarung</b>				<b>0,00</b>	<b>4.500,00</b>	<b>4.546,08</b>	<b>0,00</b>	<b>4.500,00</b>	<b>0,00</b>
1/031000-728000	Flächenwidmung Raumplaner	2225	3225	24	1.000,00	1.000,00		1.000,00	1.000,00	
1/031000-729100	Digitale Katastralpläne	2225	3225	24	1.000,00	1.000,00	543,60	1.000,00	1.000,00	543,60
<b>SU 22 / 32</b>	<b>Summe Aufwendungen / Auszahlungen operative Gebarung</b>				<b>2.000,00</b>	<b>2.000,00</b>	<b>543,60</b>	<b>2.000,00</b>	<b>2.000,00</b>	<b>543,60</b>
<b>SA 0 / SA 1</b>	<b>(0) Nettoergebnis (21 - 22) / (1) Geldfluss operative Gebarung (31 - 32)</b>				<b>-2.000,00</b>	<b>2.500,00</b>	<b>4.002,48</b>	<b>-2.000,00</b>	<b>2.500,00</b>	<b>-543,60</b>
<b>SU 23</b>	<b>Summe Haushaltsrücklagen</b>				<b>0,00</b>	<b>0,00</b>	<b>0,00</b>	<b>0,00</b>	<b>0,00</b>	<b>0,00</b>
<b>SA00</b>	<b>Nettoergebnis nach Zuw./Entn. Haushaltsrücklagen (Saldo 0 +/- SU23)</b>				<b>-2.000,00</b>	<b>2.500,00</b>	<b>4.002,48</b>			
<b>Investive Gebarung</b>										
<b>SU 33</b>	<b>Summe Einzahlungen investive Gebarung</b>							<b>0,00</b>	<b>0,00</b>	<b>0,00</b>

		MVAG	VC QU	Ergebnisvoranschlag			Finanzierungsvoranschlag		
		EH	FH	VA 2023	VA 2022	RA 2021	VA 2023	VA 2022	RA 2021
1/031000-070000	Aktivierungsfähige Rechte (immaterielle Vermögenswerte)	3411	2 42						22.752,00
<b>SU 34</b>	<b>Summe Auszahlungen investive Gebarung</b>						0,00	0,00	22.752,00
<b>SA2</b>	<b>Saldo (2) Geldfluss aus der Investiven Gebarung (33 – 34)</b>						0,00	0,00	-22.752,00
<b>SA3</b>	<b>Saldo (3) Nettofinanzierungssaldo (Saldo 1 + Saldo 2)</b>						-2.000,00	2.500,00	-23.295,60
<b>Finanzierungstätigkeit</b>									
<b>SU 35</b>	<b>Summe Einzahlungen aus der Finanzierungstätigkeit</b>						0,00	0,00	0,00
<b>SU 36</b>	<b>Summe Auszahlungen aus der Finanzierungstätigkeit</b>						0,00	0,00	0,00
<b>SA4</b>	<b>Saldo (4) Geldfluss aus der Finanzierungstätigkeit (35 – 36)</b>						0,00	0,00	0,00
<b>SA5</b>	<b>Saldo (5) Geldfluss aus der voranschlagswirksamen Gebarung (Saldo 3 + Saldo 4)</b>						-2.000,00	2.500,00	-23.295,60
<b>06 Sonstige Maßnahmen</b>									
<b>060</b>	<b>Beiträge an Verbände, Vereine oder sonstige Organisationen</b>								
<b>060000</b>	<b>Beiträge an Verbände Raasdorf</b>								
<b>Operative Gebarung</b>									
<b>SU 21 / 31</b>	<b>Summe Erträge / Einzahlungen operative Gebarung</b>			0,00	0,00	0,00	0,00	0,00	0,00
1/060000-726000	Beiträge an Verbände, Vereine	2225	3225 24	11.000,00	11.700,00	11.141,45	11.000,00	11.700,00	10.493,45
<b>SU 22 / 32</b>	<b>Summe Aufwendungen / Auszahlungen operative Gebarung</b>			11.000,00	11.700,00	11.141,45	11.000,00	11.700,00	10.493,45
<b>SA 0 / SA 1</b>	<b>(0) Nettoergebnis (21 - 22) / (1) Geldfluss operative Gebarung (31 – 32)</b>			-11.000,00	-11.700,00	-11.141,45	-11.000,00	-11.700,00	-10.493,45
<b>SU 23</b>	<b>Summe Haushaltsrücklagen</b>			0,00	0,00	0,00	0,00	0,00	0,00
<b>SA00</b>	<b>Nettoergebnis nach Zuw./Entn. Haushaltsrücklagen (Saldo 0 +/- SU23)</b>			-11.000,00	-11.700,00	-11.141,45			
<b>Investive Gebarung</b>									
<b>SU 33</b>	<b>Summe Einzahlungen investive Gebarung</b>						0,00	0,00	0,00
<b>SU 34</b>	<b>Summe Auszahlungen investive Gebarung</b>						0,00	0,00	0,00
<b>SA2</b>	<b>Saldo (2) Geldfluss aus der Investiven Gebarung (33 – 34)</b>						0,00	0,00	0,00
<b>SA3</b>	<b>Saldo (3) Nettofinanzierungssaldo (Saldo 1 + Saldo 2)</b>						-11.000,00	-11.700,00	-10.493,45
<b>Finanzierungstätigkeit</b>									
<b>SU 35</b>	<b>Summe Einzahlungen aus der Finanzierungstätigkeit</b>						0,00	0,00	0,00
<b>SU 36</b>	<b>Summe Auszahlungen aus der Finanzierungstätigkeit</b>						0,00	0,00	0,00
<b>SA4</b>	<b>Saldo (4) Geldfluss aus der Finanzierungstätigkeit (35 – 36)</b>						0,00	0,00	0,00
<b>SA5</b>	<b>Saldo (5) Geldfluss aus der voranschlagswirksamen Gebarung (Saldo 3 + Saldo 4)</b>						-11.000,00	-11.700,00	-10.493,45
<b>062 Ehrungen und Auszeichnungen</b>									
<b>062000</b>	<b>Ehrungen und Auszeichnungen Raasdorf</b>								
<b>Operative Gebarung</b>									
<b>SU 21 / 31</b>	<b>Summe Erträge / Einzahlungen operative Gebarung</b>			0,00	0,00	0,00	0,00	0,00	0,00

		MVAG VC QU			Ergebnisvoranschlag			Finanzierungsvoranschlag		
		EH	FH		VA 2023	VA 2022	RA 2021	VA 2023	VA 2022	RA 2021
1/062000-728000	Ehrungen und Auszeichnungen	2225	3225	24	1.000,00	2.000,00	1.565,93	1.000,00	2.000,00	1.565,93
<b>SU 22 / 32</b>	<b>Summe Aufwendungen / Auszahlungen operative Gebarung</b>				<b>1.000,00</b>	<b>2.000,00</b>	<b>1.565,93</b>	<b>1.000,00</b>	<b>2.000,00</b>	<b>1.565,93</b>
<b>SA 0 / SA 1</b>	<b>(0) Nettoergebnis (21 - 22) / (1) Geldfluss operative Gebarung (31 - 32)</b>				<b>-1.000,00</b>	<b>-2.000,00</b>	<b>-1.565,93</b>	<b>-1.000,00</b>	<b>-2.000,00</b>	<b>-1.565,93</b>
<b>SU 23</b>	<b>Summe Haushaltsrücklagen</b>				<b>0,00</b>	<b>0,00</b>	<b>0,00</b>	<b>0,00</b>	<b>0,00</b>	<b>0,00</b>
<b>SA00</b>	<b>Nettoergebnis nach Zuw./Entn. Haushaltsrücklagen (Saldo 0 +/- SU23)</b>				<b>-1.000,00</b>	<b>-2.000,00</b>	<b>-1.565,93</b>			
<b>Investive Gebarung</b>										
<b>SU 33</b>	<b>Summe Einzahlungen investive Gebarung</b>							<b>0,00</b>	<b>0,00</b>	<b>0,00</b>
<b>SU 34</b>	<b>Summe Auszahlungen investive Gebarung</b>							<b>0,00</b>	<b>0,00</b>	<b>0,00</b>
<b>SA2</b>	<b>Saldo (2) Geldfluss aus der Investiven Gebarung (33 - 34)</b>							<b>0,00</b>	<b>0,00</b>	<b>0,00</b>
<b>SA3</b>	<b>Saldo (3) Nettofinanzierungssaldo (Saldo 1 + Saldo 2)</b>							<b>-1.000,00</b>	<b>-2.000,00</b>	<b>-1.565,93</b>
<b>Finanzierungstätigkeit</b>										
<b>SU 35</b>	<b>Summe Einzahlungen aus der Finanzierungstätigkeit</b>							<b>0,00</b>	<b>0,00</b>	<b>0,00</b>
<b>SU 36</b>	<b>Summe Auszahlungen aus der Finanzierungstätigkeit</b>							<b>0,00</b>	<b>0,00</b>	<b>0,00</b>
<b>SA4</b>	<b>Saldo (4) Geldfluss aus der Finanzierungstätigkeit (35 - 36)</b>							<b>0,00</b>	<b>0,00</b>	<b>0,00</b>
<b>SA5</b>	<b>Saldo (5) Geldfluss aus der voranschlagswirksamen Gebarung (Saldo 3 + Saldo 4)</b>							<b>-1.000,00</b>	<b>-2.000,00</b>	<b>-1.565,93</b>
<b>09 Personalbetreuung</b>										
<b>090 Bezugsvorschüsse und Darlehen</b>										
<b>090000 Personalbetreuung Raasdorf</b>										
<b>Operative Gebarung</b>										
<b>SU 21 / 31</b>	<b>Summe Erträge / Einzahlungen operative Gebarung</b>				<b>0,00</b>	<b>0,00</b>	<b>0,00</b>	<b>0,00</b>	<b>0,00</b>	<b>0,00</b>
<b>SU 22 / 32</b>	<b>Summe Aufwendungen / Auszahlungen operative Gebarung</b>				<b>0,00</b>	<b>0,00</b>	<b>0,00</b>	<b>0,00</b>	<b>0,00</b>	<b>0,00</b>
<b>SA 0 / SA 1</b>	<b>(0) Nettoergebnis (21 - 22) / (1) Geldfluss operative Gebarung (31 - 32)</b>				<b>0,00</b>	<b>0,00</b>	<b>0,00</b>	<b>0,00</b>	<b>0,00</b>	<b>0,00</b>
<b>SU 23</b>	<b>Summe Haushaltsrücklagen</b>				<b>0,00</b>	<b>0,00</b>	<b>0,00</b>	<b>0,00</b>	<b>0,00</b>	<b>0,00</b>
<b>SA00</b>	<b>Nettoergebnis nach Zuw./Entn. Haushaltsrücklagen (Saldo 0 +/- SU23)</b>				<b>0,00</b>	<b>0,00</b>	<b>0,00</b>			
<b>Investive Gebarung</b>										
2/090000+273000	Bezugsvorschüsse an private Haushalte		3325	53						300,00
<b>SU 33</b>	<b>Summe Einzahlungen investive Gebarung</b>							<b>0,00</b>	<b>0,00</b>	<b>300,00</b>
<b>SU 34</b>	<b>Summe Auszahlungen investive Gebarung</b>							<b>0,00</b>	<b>0,00</b>	<b>0,00</b>
<b>SA2</b>	<b>Saldo (2) Geldfluss aus der Investiven Gebarung (33 - 34)</b>							<b>0,00</b>	<b>0,00</b>	<b>300,00</b>
<b>SA3</b>	<b>Saldo (3) Nettofinanzierungssaldo (Saldo 1 + Saldo 2)</b>							<b>0,00</b>	<b>0,00</b>	<b>300,00</b>
<b>Finanzierungstätigkeit</b>										
<b>SU 35</b>	<b>Summe Einzahlungen aus der Finanzierungstätigkeit</b>							<b>0,00</b>	<b>0,00</b>	<b>0,00</b>
<b>SU 36</b>	<b>Summe Auszahlungen aus der Finanzierungstätigkeit</b>							<b>0,00</b>	<b>0,00</b>	<b>0,00</b>
<b>SA4</b>	<b>Saldo (4) Geldfluss aus der Finanzierungstätigkeit (35 - 36)</b>							<b>0,00</b>	<b>0,00</b>	<b>0,00</b>
<b>SA5</b>	<b>Saldo (5) Geldfluss aus der voranschlagswirksamen Gebarung (Saldo 3 + Saldo 4)</b>							<b>0,00</b>	<b>0,00</b>	<b>300,00</b>

		MVAG			Ergebnisvoranschlag			Finanzierungsvoranschlag		
		EH	FH	VC QU	VA 2023	VA 2022	RA 2021	VA 2023	VA 2022	RA 2021
091	Personalausbildung und Personalfortbildung									
091000	Personalausbildung und fortbildung Raasdorf									
Operative Gebarung										
SU 21 / 31	Summe Erträge / Einzahlungen operative Gebarung				0,00	0,00	0,00	0,00	0,00	0,00
1/091000-728000	Schulung der Bediensteten	2225	3225	24	2.000,00	2.000,00	916,40	2.000,00	2.000,00	916,40
SU 22 / 32	Summe Aufwendungen / Auszahlungen operative Gebarung				2.000,00	2.000,00	916,40	2.000,00	2.000,00	916,40
SA 0 / SA 1	(0) Nettoergebnis (21 - 22) / (1) Geldfluss operative Gebarung (31 – 32)				-2.000,00	-2.000,00	-916,40	-2.000,00	-2.000,00	-916,40
SU 23	Summe Haushaltsrücklagen				0,00	0,00	0,00	0,00	0,00	0,00
SA00	Nettoergebnis nach Zuw./Entn. Haushaltsrücklagen (Saldo 0 +/- SU23)				-2.000,00	-2.000,00	-916,40			
Investive Gebarung										
SU 33	Summe Einzahlungen investive Gebarung							0,00	0,00	0,00
SU 34	Summe Auszahlungen investive Gebarung							0,00	0,00	0,00
SA2	Saldo (2) Geldfluss aus der Investiven Gebarung (33 – 34)							0,00	0,00	0,00
SA3	Saldo (3) Nettofinanzierungssaldo (Saldo 1 + Saldo 2)							-2.000,00	-2.000,00	-916,40
Finanzierungstätigkeit										
SU 35	Summe Einzahlungen aus der Finanzierungstätigkeit							0,00	0,00	0,00
SU 36	Summe Auszahlungen aus der Finanzierungstätigkeit							0,00	0,00	0,00
SA4	Saldo (4) Geldfluss aus der Finanzierungstätigkeit (35 – 36)							0,00	0,00	0,00
SA5	Saldo (5) Geldfluss aus der voranschlagswirksamen Gebarung (Saldo 3 + Saldo 4)							-2.000,00	-2.000,00	-916,40

		MVAG			VC QU	Ergebnisvoranschlag			Finanzierungsvoranschlag		
		EH	FH		VA 2023	VA 2022	RA 2021	VA 2023	VA 2022	RA 2021	
1 Öffentliche Ordnung und Sicherheit											
13	Sonderpolizei										
133	Veterinärpolizei										
133000	Veterinärpolizei Raasdorf										
Operative Gebarung											
2/133000+808000	Erlöse für Hundemarken	2116	3116	16	100,00	100,00	8,70	100,00	100,00	8,70	
SU 21 / 31	Summe Erträge / Einzahlungen operative Gebarung				100,00	100,00	8,70	100,00	100,00	8,70	
SU 22 / 32	Summe Aufwendungen / Auszahlungen operative Gebarung				0,00	0,00	0,00	0,00	0,00	0,00	
SA 0 / SA 1	(0) Nettoergebnis (21 - 22) / (1) Geldfluss operative Gebarung (31 – 32)				100,00	100,00	8,70	100,00	100,00	8,70	
SU 23	Summe Haushaltsrücklagen				0,00	0,00	0,00	0,00	0,00	0,00	
SA00	Nettoergebnis nach Zuw./Entn. Haushaltsrücklagen (Saldo 0 +/- SU23)				100,00	100,00	8,70				
Investive Gebarung											
SU 33	Summe Einzahlungen investive Gebarung							0,00	0,00	0,00	
SU 34	Summe Auszahlungen investive Gebarung							0,00	0,00	0,00	
SA2	Saldo (2) Geldfluss aus der Investiven Gebarung (33 – 34)							0,00	0,00	0,00	
SA3	Saldo (3) Nettofinanzierungssaldo (Saldo 1 + Saldo 2)							100,00	100,00	8,70	
Finanzierungstätigkeit											
SU 35	Summe Einzahlungen aus der Finanzierungstätigkeit							0,00	0,00	0,00	
SU 36	Summe Auszahlungen aus der Finanzierungstätigkeit							0,00	0,00	0,00	
SA4	Saldo (4) Geldfluss aus der Finanzierungstätigkeit (35 – 36)							0,00	0,00	0,00	
SA5	Saldo (5) Geldfluss aus der voranschlagswirksamen Gebarung (Saldo 3 + Saldo 4)							100,00	100,00	8,70	
16	Feuerwehrwesen										
163	Freiwillige Feuerwehren										
163000	Freiwillige Feuerwehren Raasdorf										
Operative Gebarung											
SU 21 / 31	Summe Erträge / Einzahlungen operative Gebarung				0,00	0,00	0,00	0,00	0,00	0,00	
1/163000-680000	Planmäßige Abschreibung	2226			57.400,00	57.400,00	57.922,75				
1/163000-754000	Subvention für Feuerwehr	2231	3231	26	4.500,00	4.500,00	4.500,00	4.500,00	4.500,00	4.500,00	
1/163000-776000	Subventionen an Bezirk + Abschnitt	2233		44	1.000,00	1.000,00	799,00				
SU 22 / 32	Summe Aufwendungen / Auszahlungen operative Gebarung				62.900,00	62.900,00	63.221,75	4.500,00	4.500,00	4.500,00	
SA 0 / SA 1	(0) Nettoergebnis (21 - 22) / (1) Geldfluss operative Gebarung (31 – 32)				-62.900,00	-62.900,00	-63.221,75	-4.500,00	-4.500,00	-4.500,00	
1/163000-794001	Zuweisung an zweckgebundene Haushaltsrücklagen	2401					4,03				
SU 23	Summe Haushaltsrücklagen				0,00	0,00	-4,03	0,00	0,00	0,00	
SA00	Nettoergebnis nach Zuw./Entn. Haushaltsrücklagen (Saldo 0 +/- SU23)				-62.900,00	-62.900,00	-63.225,78				

		MVAG		VC QU	Ergebnisvoranschlag			Finanzierungsvoranschlag		
		EH	FH		VA 2023	VA 2022	RA 2021	VA 2023	VA 2022	RA 2021
<b>Investive Gebarung</b>										
<b>SU 33</b>	<b>Summe Einzahlungen investive Gebarung</b>							<b>0,00</b>	<b>0,00</b>	<b>0,00</b>
1/163000-776000	Subventionen an Bezirk + Abschnitt		3433	44				1.000,00	1.000,00	799,00
<b>SU 34</b>	<b>Summe Auszahlungen investive Gebarung</b>							<b>1.000,00</b>	<b>1.000,00</b>	<b>799,00</b>
<b>SA2</b>	<b>Saldo (2) Geldfluss aus der Investiven Gebarung (33 – 34)</b>							<b>-1.000,00</b>	<b>-1.000,00</b>	<b>-799,00</b>
<b>SA3</b>	<b>Saldo (3) Nettofinanzierungssaldo (Saldo 1 + Saldo 2)</b>							<b>-5.500,00</b>	<b>-5.500,00</b>	<b>-5.299,00</b>
<b>Finanzierungstätigkeit</b>										
<b>SU 35</b>	<b>Summe Einzahlungen aus der Finanzierungstätigkeit</b>							<b>0,00</b>	<b>0,00</b>	<b>0,00</b>
<b>SU 36</b>	<b>Summe Auszahlungen aus der Finanzierungstätigkeit</b>							<b>0,00</b>	<b>0,00</b>	<b>0,00</b>
<b>SA4</b>	<b>Saldo (4) Geldfluss aus der Finanzierungstätigkeit (35 – 36)</b>							<b>0,00</b>	<b>0,00</b>	<b>0,00</b>
<b>SA5</b>	<b>Saldo (5) Geldfluss aus der voranschlagswirksamen Gebarung (Saldo 3 + Saldo 4)</b>							<b>-5.500,00</b>	<b>-5.500,00</b>	<b>-5.299,00</b>
<b>164</b>	<b>Förderung der Brandbekämpfung und Brandverhütung</b>									
<b>164000</b>	<b>Förderung der Brandbekämpfung und Brandverhütung Raasdorf</b>									
<b>Operative Gebarung</b>										
2/164000+828000	FF-Haus Rückersatz Stromkosten	2116	3116	18	1.800,00	2.300,00	1.030,54	1.800,00	2.300,00	1.030,54
6/164000+829910	Sonstige Erträge	2116	3116	1 18	126.300,00			126.300,00		
<b>SU 21 / 31</b>	<b>Summe Erträge / Einzahlungen operative Gebarung</b>				<b>128.100,00</b>	<b>2.300,00</b>	<b>1.030,54</b>	<b>128.100,00</b>	<b>2.300,00</b>	<b>1.030,54</b>
1/164000-400000	Ausrüstung und Anschaffungen	2221	3221	23	500,00	2.000,00	665,78	500,00	2.000,00	750,48
1/164000-452000	Treibstoffe	2221	3221	23	1.500,00	2.000,00	1.252,77	1.500,00	2.000,00	1.252,77
1/164000-600000	Strom	2222	3222	24	1.800,00	2.300,00	371,74	1.800,00	2.300,00	981,34
1/164000-616000	Instandhaltung Maschinen u. Fahrzeuge	2224	3224	24	1.000,00	1.000,00		1.000,00	1.000,00	
1/164000-670000	Versicherungen	2222	3222	24	2.800,00	2.600,00	4.838,36	2.800,00	2.600,00	3.081,05
1/164000-710000	Öffentliche Abgaben(Zulassungsgeb.) ohne Gebühren gemäß FAG	2225	3225	24	200,00			200,00		
1/164000-728000	Kostenbeteiligungen	2225	3225	24	1.000,00	1.000,00		1.000,00	1.000,00	
1/164000-728100	Alarmierungssystem	2225	3225	24	2.500,00	1.000,00	324,54	2.500,00	1.000,00	164,32
1/164000-729000	Instandhaltung FF-Haus	2225	3225	24	1.000,00	1.000,00	8.901,73	1.000,00	1.000,00	7.938,75
1/164000-729910	Sonstige Aufwendungen für Vorhaben	2225	3225	24	126.300,00			126.300,00		
<b>SU 22 / 32</b>	<b>Summe Aufwendungen / Auszahlungen operative Gebarung</b>				<b>138.600,00</b>	<b>12.900,00</b>	<b>16.354,92</b>	<b>138.600,00</b>	<b>12.900,00</b>	<b>14.168,71</b>
<b>SA 0 / SA 1</b>	<b>(0) Nettoergebnis (21 - 22) / (1) Geldfluss operative Gebarung (31 – 32)</b>				<b>-10.500,00</b>	<b>-10.600,00</b>	<b>-15.324,38</b>	<b>-10.500,00</b>	<b>-10.600,00</b>	<b>-13.138,17</b>
6/164000+894001	Entnahmen von zweckgebundenen Haushaltsrücklagen	2301		1	53.700,00					
<b>SU 23</b>	<b>Summe Haushaltsrücklagen</b>				<b>53.700,00</b>	<b>0,00</b>	<b>0,00</b>	<b>0,00</b>	<b>0,00</b>	<b>0,00</b>
<b>SA00</b>	<b>Nettoergebnis nach Zuw./Entn. Haushaltsrücklagen (Saldo 0 +/- SU23)</b>				<b>43.200,00</b>	<b>-10.600,00</b>	<b>-15.324,38</b>			
<b>Investive Gebarung</b>										
6/164000+301000	Kapitaltransfers von Ländern, Landesfonds und Landeskammern		3331	1 33				71.000,00		
<b>SU 33</b>	<b>Summe Einzahlungen investive Gebarung</b>							<b>71.000,00</b>	<b>0,00</b>	<b>0,00</b>

		MVAG	VC QU	Ergebnisvoranschlag			Finanzierungsvoranschlag		
		EH	FH	VA 2023	VA 2022	RA 2021	VA 2023	VA 2022	RA 2021
5/164000-040000	Fahrzeuge	3414	1 41				251.000,00		
<b>SU 34</b>	<b>Summe Auszahlungen investive Gebarung</b>						<b>251.000,00</b>	<b>0,00</b>	<b>0,00</b>
<b>SA2</b>	<b>Saldo (2) Geldfluss aus der Investiven Gebarung (33 – 34)</b>						<b>-180.000,00</b>	<b>0,00</b>	<b>0,00</b>
<b>SA3</b>	<b>Saldo (3) Nettofinanzierungssaldo (Saldo 1 + Saldo 2)</b>						<b>-190.500,00</b>	<b>-10.600,00</b>	<b>-13.138,17</b>
<b>Finanzierungstätigkeit</b>									
<b>SU 35</b>	<b>Summe Einzahlungen aus der Finanzierungstätigkeit</b>						<b>0,00</b>	<b>0,00</b>	<b>0,00</b>
<b>SU 36</b>	<b>Summe Auszahlungen aus der Finanzierungstätigkeit</b>						<b>0,00</b>	<b>0,00</b>	<b>0,00</b>
<b>SA4</b>	<b>Saldo (4) Geldfluss aus der Finanzierungstätigkeit (35 – 36)</b>						<b>0,00</b>	<b>0,00</b>	<b>0,00</b>
<b>SA5</b>	<b>Saldo (5) Geldfluss aus der voranschlagswirksamen Gebarung (Saldo 3 + Saldo 4)</b>						<b>-190.500,00</b>	<b>-10.600,00</b>	<b>-13.138,17</b>
<b>18</b>	<b>Landesverteidigung</b>								
<b>180</b>	<b>Zivilschutz</b>								
<b>180000</b>	<b>Zivilschutz Raasdorf</b>								
<b>Operative Gebarung</b>									
<b>SU 21 / 31</b>	<b>Summe Erträge / Einzahlungen operative Gebarung</b>			<b>0,00</b>	<b>0,00</b>	<b>0,00</b>	<b>0,00</b>	<b>0,00</b>	<b>0,00</b>
1/180000-726000	Mitgliedsbeitrag Zivilschutz	2225	3225 24	200,00	200,00	115,20	200,00	200,00	115,20
<b>SU 22 / 32</b>	<b>Summe Aufwendungen / Auszahlungen operative Gebarung</b>			<b>200,00</b>	<b>200,00</b>	<b>115,20</b>	<b>200,00</b>	<b>200,00</b>	<b>115,20</b>
<b>SA 0 / SA 1</b>	<b>(0) Nettoergebnis (21 - 22) / (1) Geldfluss operative Gebarung (31 – 32)</b>			<b>-200,00</b>	<b>-200,00</b>	<b>-115,20</b>	<b>-200,00</b>	<b>-200,00</b>	<b>-115,20</b>
<b>SU 23</b>	<b>Summe Haushaltsrücklagen</b>			<b>0,00</b>	<b>0,00</b>	<b>0,00</b>	<b>0,00</b>	<b>0,00</b>	<b>0,00</b>
<b>SA00</b>	<b>Nettoergebnis nach Zuw./Entn. Haushaltsrücklagen (Saldo 0 +/- SU23)</b>			<b>-200,00</b>	<b>-200,00</b>	<b>-115,20</b>			
<b>Investive Gebarung</b>									
<b>SU 33</b>	<b>Summe Einzahlungen investive Gebarung</b>						<b>0,00</b>	<b>0,00</b>	<b>0,00</b>
<b>SU 34</b>	<b>Summe Auszahlungen investive Gebarung</b>						<b>0,00</b>	<b>0,00</b>	<b>0,00</b>
<b>SA2</b>	<b>Saldo (2) Geldfluss aus der Investiven Gebarung (33 – 34)</b>						<b>0,00</b>	<b>0,00</b>	<b>0,00</b>
<b>SA3</b>	<b>Saldo (3) Nettofinanzierungssaldo (Saldo 1 + Saldo 2)</b>						<b>-200,00</b>	<b>-200,00</b>	<b>-115,20</b>
<b>Finanzierungstätigkeit</b>									
<b>SU 35</b>	<b>Summe Einzahlungen aus der Finanzierungstätigkeit</b>						<b>0,00</b>	<b>0,00</b>	<b>0,00</b>
<b>SU 36</b>	<b>Summe Auszahlungen aus der Finanzierungstätigkeit</b>						<b>0,00</b>	<b>0,00</b>	<b>0,00</b>
<b>SA4</b>	<b>Saldo (4) Geldfluss aus der Finanzierungstätigkeit (35 – 36)</b>						<b>0,00</b>	<b>0,00</b>	<b>0,00</b>
<b>SA5</b>	<b>Saldo (5) Geldfluss aus der voranschlagswirksamen Gebarung (Saldo 3 + Saldo 4)</b>						<b>-200,00</b>	<b>-200,00</b>	<b>-115,20</b>
<b>189</b>	<b>Sonstige Einrichtungen und Maßnahmen</b>								
<b>189000</b>	<b>Stellungskommission</b>								
<b>Operative Gebarung</b>									
<b>SU 21 / 31</b>	<b>Summe Erträge / Einzahlungen operative Gebarung</b>			<b>0,00</b>	<b>0,00</b>	<b>0,00</b>	<b>0,00</b>	<b>0,00</b>	<b>0,00</b>
1/189000-768000	Teilnahme Stellungskommission	2234	3234 27	200,00	500,00	420,00	200,00	500,00	420,00
<b>SU 22 / 32</b>	<b>Summe Aufwendungen / Auszahlungen operative Gebarung</b>			<b>200,00</b>	<b>500,00</b>	<b>420,00</b>	<b>200,00</b>	<b>500,00</b>	<b>420,00</b>

		MVAG	VC QU	Ergebnisvoranschlag			Finanzierungsvoranschlag		
		EH	FH	VA 2023	VA 2022	RA 2021	VA 2023	VA 2022	RA 2021
SA 0 / SA 1	(0) Nettoergebnis (21 - 22) / (1) Geldfluss operative Gebarung (31 – 32)			-200,00	-500,00	-420,00	-200,00	-500,00	-420,00
SU 23	Summe Haushaltsrücklagen			0,00	0,00	0,00	0,00	0,00	0,00
SA00	Nettoergebnis nach Zuw./Entn. Haushaltsrücklagen (Saldo 0 +/- SU23)			-200,00	-500,00	-420,00			
Investive Gebarung									
SU 33	Summe Einzahlungen investive Gebarung						0,00	0,00	0,00
SU 34	Summe Auszahlungen investive Gebarung						0,00	0,00	0,00
SA2	Saldo (2) Geldfluss aus der Investiven Gebarung (33 – 34)						0,00	0,00	0,00
SA3	Saldo (3) Nettofinanzierungssaldo (Saldo 1 + Saldo 2)						-200,00	-500,00	-420,00
Finanzierungstätigkeit									
SU 35	Summe Einzahlungen aus der Finanzierungstätigkeit						0,00	0,00	0,00
SU 36	Summe Auszahlungen aus der Finanzierungstätigkeit						0,00	0,00	0,00
SA4	Saldo (4) Geldfluss aus der Finanzierungstätigkeit (35 – 36)						0,00	0,00	0,00
SA5	Saldo (5) Geldfluss aus der voranschlagswirksamen Gebarung (Saldo 3 + Saldo 4)						-200,00	-500,00	-420,00



		MVAG	VC QU	Ergebnisvoranschlag			Finanzierungsvoranschlag			
		EH	FH	VA 2023	VA 2022	RA 2021	VA 2023	VA 2022	RA 2021	
2 Unterricht, Erziehung, Sport und Wissenschaft										
21	Allgemeinbildender Unterricht									
211	Volksschulen									
211000	Volksschulen									
Operative Gebarung										
SU 21 / 31	Summe Erträge / Einzahlungen operative Gebarung			0,00	0,00	0,00	0,00	0,00	0,00	
1/211000-752000	Schulumlage Volksschule	2231	3231	26	47.000,00	46.000,00	47.051,08	47.000,00	46.000,00	47.051,08
SU 22 / 32	Summe Aufwendungen / Auszahlungen operative Gebarung			47.000,00	46.000,00	47.051,08	47.000,00	46.000,00	47.051,08	
SA 0 / SA 1	(0) Nettoergebnis (21 - 22) / (1) Geldfluss operative Gebarung (31 – 32)			-47.000,00	-46.000,00	-47.051,08	-47.000,00	-46.000,00	-47.051,08	
SU 23	Summe Haushaltsrücklagen			0,00	0,00	0,00	0,00	0,00	0,00	
SA00	Nettoergebnis nach Zuw./Entn. Haushaltsrücklagen (Saldo 0 +/- SU23)			-47.000,00	-46.000,00	-47.051,08				
Investive Gebarung										
SU 33	Summe Einzahlungen investive Gebarung						0,00	0,00	0,00	
SU 34	Summe Auszahlungen investive Gebarung						0,00	0,00	0,00	
SA2	Saldo (2) Geldfluss aus der Investiven Gebarung (33 – 34)						0,00	0,00	0,00	
SA3	Saldo (3) Nettofinanzierungssaldo (Saldo 1 + Saldo 2)						-47.000,00	-46.000,00	-47.051,08	
Finanzierungstätigkeit										
SU 35	Summe Einzahlungen aus der Finanzierungstätigkeit						0,00	0,00	0,00	
SU 36	Summe Auszahlungen aus der Finanzierungstätigkeit						0,00	0,00	0,00	
SA4	Saldo (4) Geldfluss aus der Finanzierungstätigkeit (35 – 36)						0,00	0,00	0,00	
SA5	Saldo (5) Geldfluss aus der voranschlagswirksamen Gebarung (Saldo 3 + Saldo 4)						-47.000,00	-46.000,00	-47.051,08	
212	Hauptschulen									
212000	Hauptschulen									
Operative Gebarung										
SU 21 / 31	Summe Erträge / Einzahlungen operative Gebarung			0,00	0,00	0,00	0,00	0,00	0,00	
1/212000-752000	Schulumlagen Hauptschule	2231	3231	26	15.000,00	15.000,00	9.783,45	15.000,00	15.000,00	9.783,45
SU 22 / 32	Summe Aufwendungen / Auszahlungen operative Gebarung			15.000,00	15.000,00	9.783,45	15.000,00	15.000,00	9.783,45	
SA 0 / SA 1	(0) Nettoergebnis (21 - 22) / (1) Geldfluss operative Gebarung (31 – 32)			-15.000,00	-15.000,00	-9.783,45	-15.000,00	-15.000,00	-9.783,45	
SU 23	Summe Haushaltsrücklagen			0,00	0,00	0,00	0,00	0,00	0,00	
SA00	Nettoergebnis nach Zuw./Entn. Haushaltsrücklagen (Saldo 0 +/- SU23)			-15.000,00	-15.000,00	-9.783,45				
Investive Gebarung										
SU 33	Summe Einzahlungen investive Gebarung						0,00	0,00	0,00	
SU 34	Summe Auszahlungen investive Gebarung						0,00	0,00	0,00	
SA2	Saldo (2) Geldfluss aus der Investiven Gebarung (33 – 34)						0,00	0,00	0,00	
SA3	Saldo (3) Nettofinanzierungssaldo (Saldo 1 + Saldo 2)						-15.000,00	-15.000,00	-9.783,45	

		MVAG	VC QU	Ergebnisvoranschlag			Finanzierungsvoranschlag		
		EH	FH	VA 2023	VA 2022	RA 2021	VA 2023	VA 2022	RA 2021
<b>Finanzierungstätigkeit</b>									
SU 35	Summe Einzahlungen aus der Finanzierungstätigkeit						0,00	0,00	0,00
SU 36	Summe Auszahlungen aus der Finanzierungstätigkeit						0,00	0,00	0,00
SA4	Saldo (4) Geldfluss aus der Finanzierungstätigkeit (35 – 36)						0,00	0,00	0,00
SA5	Saldo (5) Geldfluss aus der voranschlagswirksamen Gebarung (Saldo 3 + Saldo 4)						-15.000,00	-15.000,00	-9.783,45
<b>214 Polytechnische Schulen</b>									
<b>214000 Polytechnische Schulen</b>									
<b>Operative Gebarung</b>									
SU 21 / 31	Summe Erträge / Einzahlungen operative Gebarung			0,00	0,00	0,00	0,00	0,00	0,00
1/214000-752000	Schulumlagen Poly	2231	3231	26	3.000,00	2.900,00	3.000,00	2.900,00	
SU 22 / 32	Summe Aufwendungen / Auszahlungen operative Gebarung			3.000,00	2.900,00	0,00	3.000,00	2.900,00	0,00
SA 0 / SA 1	(0) Nettoergebnis (21 - 22) / (1) Geldfluss operative Gebarung (31 – 32)			-3.000,00	-2.900,00	0,00	-3.000,00	-2.900,00	0,00
SU 23	Summe Haushaltsrücklagen			0,00	0,00	0,00	0,00	0,00	0,00
SA00	Nettoergebnis nach Zuw./Entn. Haushaltsrücklagen (Saldo 0 +/- SU23)			-3.000,00	-2.900,00	0,00			
<b>Investive Gebarung</b>									
SU 33	Summe Einzahlungen investive Gebarung						0,00	0,00	0,00
SU 34	Summe Auszahlungen investive Gebarung						0,00	0,00	0,00
SA2	Saldo (2) Geldfluss aus der Investiven Gebarung (33 – 34)						0,00	0,00	0,00
SA3	Saldo (3) Nettofinanzierungssaldo (Saldo 1 + Saldo 2)						-3.000,00	-2.900,00	0,00
<b>Finanzierungstätigkeit</b>									
SU 35	Summe Einzahlungen aus der Finanzierungstätigkeit						0,00	0,00	0,00
SU 36	Summe Auszahlungen aus der Finanzierungstätigkeit						0,00	0,00	0,00
SA4	Saldo (4) Geldfluss aus der Finanzierungstätigkeit (35 – 36)						0,00	0,00	0,00
SA5	Saldo (5) Geldfluss aus der voranschlagswirksamen Gebarung (Saldo 3 + Saldo 4)						-3.000,00	-2.900,00	0,00
<b>22 Berufsbildender Unterricht; Anstalten der Lehrer- und Erzieherbildung</b>									
<b>220 Berufsbildende Pflichtschulen</b>									
<b>220000 Berufsbildende Pflichtschulen Raasdorf</b>									
<b>Operative Gebarung</b>									
SU 21 / 31	Summe Erträge / Einzahlungen operative Gebarung			0,00	0,00	0,00	0,00	0,00	0,00
1/220000-729000	Berufsschülerhaltungsbeitrag	2225	3225	24		8.000,00		8.000,00	3.180,00
1/220000-751000	Berufsschülerhaltungsbeitrag	2231	3231	26	10.000,00		10.000,00		
SU 22 / 32	Summe Aufwendungen / Auszahlungen operative Gebarung			10.000,00	8.000,00	3.180,00	10.000,00	8.000,00	3.180,00
SA 0 / SA 1	(0) Nettoergebnis (21 - 22) / (1) Geldfluss operative Gebarung (31 – 32)			-10.000,00	-8.000,00	-3.180,00	-10.000,00	-8.000,00	-3.180,00
SU 23	Summe Haushaltsrücklagen			0,00	0,00	0,00	0,00	0,00	0,00
SA00	Nettoergebnis nach Zuw./Entn. Haushaltsrücklagen (Saldo 0 +/- SU23)			-10.000,00	-8.000,00	-3.180,00			

		MVAG	VC QU	Ergebnisvoranschlag			Finanzierungsvoranschlag			
		EH	FH	VA 2023	VA 2022	RA 2021	VA 2023	VA 2022	RA 2021	
Investive Gebarung										
SU 33	Summe Einzahlungen investive Gebarung						0,00	0,00	0,00	
SU 34	Summe Auszahlungen investive Gebarung						0,00	0,00	0,00	
SA2	Saldo (2) Geldfluss aus der Investiven Gebarung (33 – 34)						0,00	0,00	0,00	
SA3	Saldo (3) Nettofinanzierungssaldo (Saldo 1 + Saldo 2)						-10.000,00	-8.000,00	-3.180,00	
Finanzierungstätigkeit										
SU 35	Summe Einzahlungen aus der Finanzierungstätigkeit						0,00	0,00	0,00	
SU 36	Summe Auszahlungen aus der Finanzierungstätigkeit						0,00	0,00	0,00	
SA4	Saldo (4) Geldfluss aus der Finanzierungstätigkeit (35 – 36)						0,00	0,00	0,00	
SA5	Saldo (5) Geldfluss aus der voranschlagswirksamen Gebarung (Saldo 3 + Saldo 4)						-10.000,00	-8.000,00	-3.180,00	
23	Förderung des Unterrichts									
232	Schülerbetreuung									
232000	Schülerbetreuung Raasdorf									
Operative Gebarung										
2/232000+861100	Transfers von Ländern, Landesfonds und Landeskammern	2121	3121	15	800,00	800,00	756,92	800,00	800,00	756,92
SU 21 / 31	Summe Erträge / Einzahlungen operative Gebarung				800,00	800,00	756,92	800,00	800,00	756,92
1/232000-757000	Subvention HS Theaterprojekt	2234	3234	27	300,00	300,00		300,00	300,00	
SU 22 / 32	Summe Aufwendungen / Auszahlungen operative Gebarung				300,00	300,00	0,00	300,00	300,00	0,00
SA 0 / SA 1	(0) Nettoergebnis (21 - 22) / (1) Geldfluss operative Gebarung (31 – 32)				500,00	500,00	756,92	500,00	500,00	756,92
SU 23	Summe Haushaltsrücklagen				0,00	0,00	0,00	0,00	0,00	0,00
SA00	Nettoergebnis nach Zuw./Entn. Haushaltsrücklagen (Saldo 0 +/- SU23)				500,00	500,00	756,92			
Investive Gebarung										
SU 33	Summe Einzahlungen investive Gebarung						0,00	0,00	0,00	
SU 34	Summe Auszahlungen investive Gebarung						0,00	0,00	0,00	
SA2	Saldo (2) Geldfluss aus der Investiven Gebarung (33 – 34)						0,00	0,00	0,00	
SA3	Saldo (3) Nettofinanzierungssaldo (Saldo 1 + Saldo 2)						500,00	500,00	756,92	
Finanzierungstätigkeit										
SU 35	Summe Einzahlungen aus der Finanzierungstätigkeit						0,00	0,00	0,00	
SU 36	Summe Auszahlungen aus der Finanzierungstätigkeit						0,00	0,00	0,00	
SA4	Saldo (4) Geldfluss aus der Finanzierungstätigkeit (35 – 36)						0,00	0,00	0,00	
SA5	Saldo (5) Geldfluss aus der voranschlagswirksamen Gebarung (Saldo 3 + Saldo 4)						500,00	500,00	756,92	

		MVAG VC QU			Ergebnisvoranschlag			Finanzierungsvoranschlag		
		EH	FH		VA 2023	VA 2022	RA 2021	VA 2023	VA 2022	RA 2021
<b>24</b>	<b>Vorschulische Erziehung</b>									
<b>240</b>	<b>Kindergärten</b>									
<b>240000</b>	<b>Kindergärten Raasdorf</b>									
<b>Operative Gebarung</b>										
2/240000+829200	Versicherungsfälle Sachschäden	2116	3116	18	500,00	500,00		500,00	500,00	
6/240000+871000	Sonderbedarfszuweisung	2121	3121	1 33		5.000,00			5.000,00	
<b>SU 21 / 31</b>	<b>Summe Erträge / Einzahlungen operative Gebarung</b>				<b>500,00</b>	<b>5.500,00</b>	<b>0,00</b>	<b>500,00</b>	<b>5.500,00</b>	<b>0,00</b>
1/240000-452000	Treibstoffe	2221	3221	23	2.000,00	2.500,00	1.856,45	2.000,00	2.500,00	1.856,45
1/240000-620000	Kindergartenbus - Instandhaltung	2222	3222	24	2.000,00	2.000,00	2.053,15	2.000,00	2.000,00	803,30
1/240000-670000	Versicherungen Kindergartenbus	2222	3222	24	2.300,00	2.200,00	1.941,11	2.300,00	2.200,00	1.941,11
1/240000-752000	Kindergartenbeitrag Glinzendorf	2231	3231	26	103.000,00	103.000,00	70.066,32	103.000,00	103.000,00	70.066,32
<b>SU 22 / 32</b>	<b>Summe Aufwendungen / Auszahlungen operative Gebarung</b>				<b>109.300,00</b>	<b>109.700,00</b>	<b>75.917,03</b>	<b>109.300,00</b>	<b>109.700,00</b>	<b>74.667,18</b>
<b>SA 0 / SA 1</b>	<b>(0) Nettoergebnis (21 - 22) / (1) Geldfluss operative Gebarung (31 - 32)</b>				<b>-108.800,00</b>	<b>-104.200,00</b>	<b>-75.917,03</b>	<b>-108.800,00</b>	<b>-104.200,00</b>	<b>-74.667,18</b>
6/240000+895001	Entnahmen von allgemeinen Haushaltsrücklagen	2301		1		27.500,00				
<b>SU 23</b>	<b>Summe Haushaltsrücklagen</b>				<b>0,00</b>	<b>27.500,00</b>	<b>0,00</b>	<b>0,00</b>	<b>0,00</b>	<b>0,00</b>
<b>SA00</b>	<b>Nettoergebnis nach Zuw./Entn. Haushaltsrücklagen (Saldo 0 +/- SU23)</b>				<b>-108.800,00</b>	<b>-76.700,00</b>	<b>-75.917,03</b>			
<b>Investive Gebarung</b>										
6/240000+300000	Kapitaltransfers von Bund, Bundesfonds und Bundeskammern		3331	1 33					10.500,00	
6/240000+301000	Kapitaltransfers von Ländern, Landesfonds und Landeskammern		3331	1 33					13.000,00	
<b>SU 33</b>	<b>Summe Einzahlungen investive Gebarung</b>							<b>0,00</b>	<b>23.500,00</b>	<b>0,00</b>
5/240000-040000	Ankauf Kindergartenbus		3414	1 41					56.000,00	
<b>SU 34</b>	<b>Summe Auszahlungen investive Gebarung</b>							<b>0,00</b>	<b>56.000,00</b>	<b>0,00</b>
<b>SA2</b>	<b>Saldo (2) Geldfluss aus der Investiven Gebarung (33 - 34)</b>							<b>0,00</b>	<b>-32.500,00</b>	<b>0,00</b>
<b>SA3</b>	<b>Saldo (3) Nettofinanzierungssaldo (Saldo 1 + Saldo 2)</b>							<b>-108.800,00</b>	<b>-136.700,00</b>	<b>-74.667,18</b>
<b>Finanzierungstätigkeit</b>										
<b>SU 35</b>	<b>Summe Einzahlungen aus der Finanzierungstätigkeit</b>							<b>0,00</b>	<b>0,00</b>	<b>0,00</b>
<b>SU 36</b>	<b>Summe Auszahlungen aus der Finanzierungstätigkeit</b>							<b>0,00</b>	<b>0,00</b>	<b>0,00</b>
<b>SA4</b>	<b>Saldo (4) Geldfluss aus der Finanzierungstätigkeit (35 - 36)</b>							<b>0,00</b>	<b>0,00</b>	<b>0,00</b>
<b>SA5</b>	<b>Saldo (5) Geldfluss aus der voranschlagswirksamen Gebarung (Saldo 3 + Saldo 4)</b>							<b>-108.800,00</b>	<b>-136.700,00</b>	<b>-74.667,18</b>

		MVAG VC QU			Ergebnisvoranschlag			Finanzierungsvoranschlag		
		EH	FH		VA 2023	VA 2022	RA 2021	VA 2023	VA 2022	RA 2021
<b>26</b>	<b>Sport und außerschulische Leibeserziehung</b>									
<b>262</b>	<b>Sportplätze</b>									
<b>262000</b>	<b>Sporterziehung Raasdorf</b>									
<b>Operative Gebarung</b>										
<b>SU 21 / 31</b>	<b>Summe Erträge / Einzahlungen operative Gebarung</b>				<b>0,00</b>	<b>0,00</b>	<b>0,00</b>	<b>0,00</b>	<b>0,00</b>	<b>0,00</b>
1/262000-400000	Geringwertige Wirtschaftsgüter (GWG)	2221	3221	23		500,00			500,00	
1/262000-600000	Strom Fußballplatz	2222	3222	24	200,00	200,00	245,06	200,00	200,00	245,06
1/262000-610000	Instandhaltung u. Pflege Fussballplatz	2224	3224	24	500,00	500,00	354,08	500,00	500,00	354,08
1/262000-618000	Instandhaltung, Pflege und Prüfung Spielplatz	2224	3224	24	1.000,00	2.500,00	15.269,73	1.000,00	2.500,00	15.269,73
1/262000-700000	Pacht f. Fussballplatz	2223	3223	24	200,00	200,00	202,53	200,00	200,00	202,53
1/262000-757000	Sportförderung	2234	3234	27	1.000,00	1.000,00	700,00	1.000,00	1.000,00	700,00
<b>SU 22 / 32</b>	<b>Summe Aufwendungen / Auszahlungen operative Gebarung</b>				<b>2.900,00</b>	<b>4.900,00</b>	<b>16.771,40</b>	<b>2.900,00</b>	<b>4.900,00</b>	<b>16.771,40</b>
<b>SA 0 / SA 1</b>	<b>(0) Nettoergebnis (21 - 22) / (1) Geldfluss operative Gebarung (31 - 32)</b>				<b>-2.900,00</b>	<b>-4.900,00</b>	<b>-16.771,40</b>	<b>-2.900,00</b>	<b>-4.900,00</b>	<b>-16.771,40</b>
<b>SU 23</b>	<b>Summe Haushaltsrücklagen</b>				<b>0,00</b>	<b>0,00</b>	<b>0,00</b>	<b>0,00</b>	<b>0,00</b>	<b>0,00</b>
<b>SA00</b>	<b>Nettoergebnis nach Zuw./Entn. Haushaltsrücklagen (Saldo 0 +/- SU23)</b>				<b>-2.900,00</b>	<b>-4.900,00</b>	<b>-16.771,40</b>			
<b>Investive Gebarung</b>										
<b>SU 33</b>	<b>Summe Einzahlungen investive Gebarung</b>							<b>0,00</b>	<b>0,00</b>	<b>0,00</b>
1/262000-050000	Spiel- und Sportanlagen		3412	2 40				500,00		
<b>SU 34</b>	<b>Summe Auszahlungen investive Gebarung</b>							<b>500,00</b>	<b>0,00</b>	<b>0,00</b>
<b>SA2</b>	<b>Saldo (2) Geldfluss aus der Investiven Gebarung (33 - 34)</b>							<b>-500,00</b>	<b>0,00</b>	<b>0,00</b>
<b>SA3</b>	<b>Saldo (3) Nettofinanzierungssaldo (Saldo 1 + Saldo 2)</b>							<b>-3.400,00</b>	<b>-4.900,00</b>	<b>-16.771,40</b>
<b>Finanzierungstätigkeit</b>										
<b>SU 35</b>	<b>Summe Einzahlungen aus der Finanzierungstätigkeit</b>							<b>0,00</b>	<b>0,00</b>	<b>0,00</b>
<b>SU 36</b>	<b>Summe Auszahlungen aus der Finanzierungstätigkeit</b>							<b>0,00</b>	<b>0,00</b>	<b>0,00</b>
<b>SA4</b>	<b>Saldo (4) Geldfluss aus der Finanzierungstätigkeit (35 - 36)</b>							<b>0,00</b>	<b>0,00</b>	<b>0,00</b>
<b>SA5</b>	<b>Saldo (5) Geldfluss aus der voranschlagswirksamen Gebarung (Saldo 3 + Saldo 4)</b>							<b>-3.400,00</b>	<b>-4.900,00</b>	<b>-16.771,40</b>
<b>269</b>	<b>Sonstige Einrichtungen und Maßnahmen</b>									
<b>269000</b>	<b>Outdoor-Fitnesspark</b>									
<b>Operative Gebarung</b>										
2/269000+813000	Erträge aus der Auflösung von Investitionszuschüssen (Kapitaltransfers)	2127			2.800,00	3.000,00	2.835,78			
6/269000+829910	Zuführung von Straßenbau	2116	3116	1 18			12.133,94			12.133,94
<b>SU 21 / 31</b>	<b>Summe Erträge / Einzahlungen operative Gebarung</b>				<b>2.800,00</b>	<b>3.000,00</b>	<b>14.969,72</b>	<b>0,00</b>	<b>0,00</b>	<b>12.133,94</b>
1/269000-680000	Planmäßige Abschreibung	2226			4.300,00	4.300,00	2.131,14			
<b>SU 22 / 32</b>	<b>Summe Aufwendungen / Auszahlungen operative Gebarung</b>				<b>4.300,00</b>	<b>4.300,00</b>	<b>2.131,14</b>	<b>0,00</b>	<b>0,00</b>	<b>0,00</b>

		MVAG		VC QU	Ergebnisvoranschlag			Finanzierungsvoranschlag		
		EH	FH		VA 2023	VA 2022	RA 2021	VA 2023	VA 2022	RA 2021
SA 0 / SA 1	(0) Nettoergebnis (21 - 22) / (1) Geldfluss operative Gebarung (31 – 32)				-1.500,00	-1.300,00	12.838,58	0,00	0,00	12.133,94
SU 23	Summe Haushaltsrücklagen				0,00	0,00	0,00	0,00	0,00	0,00
SA00	Nettoergebnis nach Zuw./Entn. Haushaltsrücklagen (Saldo 0 +/- SU23)				-1.500,00	-1.300,00	12.838,58			
<b>Investive Gebarung</b>										
6/269000+305000	Förderung Umweltfonds Flughafen Wien			3333 1 34						28.357,77
SU 33	Summe Einzahlungen investive Gebarung							0,00	0,00	28.357,77
5/269000-006000	Fitnessgeräte			3412 1 40						40.491,71
SU 34	Summe Auszahlungen investive Gebarung							0,00	0,00	40.491,71
SA2	Saldo (2) Geldfluss aus der Investiven Gebarung (33 – 34)							0,00	0,00	-12.133,94
SA3	Saldo (3) Nettofinanzierungssaldo (Saldo 1 + Saldo 2)							0,00	0,00	0,00
<b>Finanzierungstätigkeit</b>										
SU 35	Summe Einzahlungen aus der Finanzierungstätigkeit							0,00	0,00	0,00
SU 36	Summe Auszahlungen aus der Finanzierungstätigkeit							0,00	0,00	0,00
SA4	Saldo (4) Geldfluss aus der Finanzierungstätigkeit (35 – 36)							0,00	0,00	0,00
SA5	Saldo (5) Geldfluss aus der voranschlagswirksamen Gebarung (Saldo 3 + Saldo 4)							0,00	0,00	0,00
<b>27 Erwachsenenbildung</b>										
<b>273 Volksbüchereien</b>										
<b>273000 Bibliothek Raasdorf</b>										
<b>Operative Gebarung</b>										
SU 21 / 31	Summe Erträge / Einzahlungen operative Gebarung				0,00	0,00	0,00	0,00	0,00	0,00
1/273000-728000	Entgelte für sonstige Leistungen			2225 3225 24	500,00	500,00	70,00	500,00	500,00	70,00
SU 22 / 32	Summe Aufwendungen / Auszahlungen operative Gebarung				500,00	500,00	70,00	500,00	500,00	70,00
SA 0 / SA 1	(0) Nettoergebnis (21 - 22) / (1) Geldfluss operative Gebarung (31 – 32)				-500,00	-500,00	-70,00	-500,00	-500,00	-70,00
SU 23	Summe Haushaltsrücklagen				0,00	0,00	0,00	0,00	0,00	0,00
SA00	Nettoergebnis nach Zuw./Entn. Haushaltsrücklagen (Saldo 0 +/- SU23)				-500,00	-500,00	-70,00			
<b>Investive Gebarung</b>										
SU 33	Summe Einzahlungen investive Gebarung							0,00	0,00	0,00
SU 34	Summe Auszahlungen investive Gebarung							0,00	0,00	0,00
SA2	Saldo (2) Geldfluss aus der Investiven Gebarung (33 – 34)							0,00	0,00	0,00
SA3	Saldo (3) Nettofinanzierungssaldo (Saldo 1 + Saldo 2)							-500,00	-500,00	-70,00
<b>Finanzierungstätigkeit</b>										
SU 35	Summe Einzahlungen aus der Finanzierungstätigkeit							0,00	0,00	0,00
SU 36	Summe Auszahlungen aus der Finanzierungstätigkeit							0,00	0,00	0,00
SA4	Saldo (4) Geldfluss aus der Finanzierungstätigkeit (35 – 36)							0,00	0,00	0,00
SA5	Saldo (5) Geldfluss aus der voranschlagswirksamen Gebarung (Saldo 3 + Saldo 4)							-500,00	-500,00	-70,00

		MVAG	VC QU	Ergebnisvoranschlag			Finanzierungsvoranschlag		
		EH	FH	VA 2023	VA 2022	RA 2021	VA 2023	VA 2022	RA 2021
<b>28</b>	<b>Forschung und Wissenschaft</b>								
<b>282</b>	<b>Studienbeihilfen</b>								
<b>282000</b>	<b>Studienbeihilfen</b>								
<b>Operative Gebarung</b>									
<b>SU 21 / 31</b>	<b>Summe Erträge / Einzahlungen operative Gebarung</b>			<b>0,00</b>	<b>0,00</b>	<b>0,00</b>	<b>0,00</b>	<b>0,00</b>	<b>0,00</b>
1/282000-768000	NÖ Semesterticket	2234	3234	27	500,00	500,00	450,00	500,00	450,00
<b>SU 22 / 32</b>	<b>Summe Aufwendungen / Auszahlungen operative Gebarung</b>			<b>500,00</b>	<b>500,00</b>	<b>450,00</b>	<b>500,00</b>	<b>500,00</b>	<b>450,00</b>
<b>SA 0 / SA 1</b>	<b>(0) Nettoergebnis (21 - 22) / (1) Geldfluss operative Gebarung (31 – 32)</b>			<b>-500,00</b>	<b>-500,00</b>	<b>-450,00</b>	<b>-500,00</b>	<b>-500,00</b>	<b>-450,00</b>
<b>SU 23</b>	<b>Summe Haushaltsrücklagen</b>			<b>0,00</b>	<b>0,00</b>	<b>0,00</b>	<b>0,00</b>	<b>0,00</b>	<b>0,00</b>
<b>SA00</b>	<b>Nettoergebnis nach Zuw./Entn. Haushaltsrücklagen (Saldo 0 +/- SU23)</b>			<b>-500,00</b>	<b>-500,00</b>	<b>-450,00</b>			
<b>Investive Gebarung</b>									
<b>SU 33</b>	<b>Summe Einzahlungen investive Gebarung</b>						<b>0,00</b>	<b>0,00</b>	<b>0,00</b>
<b>SU 34</b>	<b>Summe Auszahlungen investive Gebarung</b>						<b>0,00</b>	<b>0,00</b>	<b>0,00</b>
<b>SA2</b>	<b>Saldo (2) Geldfluss aus der Investiven Gebarung (33 – 34)</b>						<b>0,00</b>	<b>0,00</b>	<b>0,00</b>
<b>SA3</b>	<b>Saldo (3) Nettofinanzierungssaldo (Saldo 1 + Saldo 2)</b>						<b>-500,00</b>	<b>-500,00</b>	<b>-450,00</b>
<b>Finanzierungstätigkeit</b>									
<b>SU 35</b>	<b>Summe Einzahlungen aus der Finanzierungstätigkeit</b>						<b>0,00</b>	<b>0,00</b>	<b>0,00</b>
<b>SU 36</b>	<b>Summe Auszahlungen aus der Finanzierungstätigkeit</b>						<b>0,00</b>	<b>0,00</b>	<b>0,00</b>
<b>SA4</b>	<b>Saldo (4) Geldfluss aus der Finanzierungstätigkeit (35 – 36)</b>						<b>0,00</b>	<b>0,00</b>	<b>0,00</b>
<b>SA5</b>	<b>Saldo (5) Geldfluss aus der voranschlagswirksamen Gebarung (Saldo 3 + Saldo 4)</b>						<b>-500,00</b>	<b>-500,00</b>	<b>-450,00</b>

					Ergebnisvoranschlag			Finanzierungsvoranschlag		
					VA 2023	VA 2022	RA 2021	VA 2023	VA 2022	RA 2021
3 Kunst, Kultur und Kultus										
32	Musik und darstellende Kunst									
320	Ausbildung in Musik und darstellender Kunst									
320000	Musikschule									
Operative Gebarung										
SU 21 / 31	Summe Erträge / Einzahlungen operative Gebarung				0,00	0,00	0,00	0,00	0,00	0,00
1/320000-752000	Transfers an Gemeinden, Gemeindeverbände (ohne marktbestimmte Tätigkeit) und Gemeindefonds	2231	3231	26	25.000,00	26.600,00	19.403,59	25.000,00	26.600,00	19.403,59
SU 22 / 32	Summe Aufwendungen / Auszahlungen operative Gebarung				25.000,00	26.600,00	19.403,59	25.000,00	26.600,00	19.403,59
SA 0 / SA 1	(0) Nettoergebnis (21 - 22) / (1) Geldfluss operative Gebarung (31 – 32)				-25.000,00	-26.600,00	-19.403,59	-25.000,00	-26.600,00	-19.403,59
SU 23	Summe Haushaltsrücklagen				0,00	0,00	0,00	0,00	0,00	0,00
SA00	Nettoergebnis nach Zuw./Entn. Haushaltsrücklagen (Saldo 0 +/- SU23)				-25.000,00	-26.600,00	-19.403,59			
Investive Gebarung										
SU 33	Summe Einzahlungen investive Gebarung							0,00	0,00	0,00
SU 34	Summe Auszahlungen investive Gebarung							0,00	0,00	0,00
SA2	Saldo (2) Geldfluss aus der Investiven Gebarung (33 – 34)							0,00	0,00	0,00
SA3	Saldo (3) Nettofinanzierungssaldo (Saldo 1 + Saldo 2)							-25.000,00	-26.600,00	-19.403,59
Finanzierungstätigkeit										
SU 35	Summe Einzahlungen aus der Finanzierungstätigkeit							0,00	0,00	0,00
SU 36	Summe Auszahlungen aus der Finanzierungstätigkeit							0,00	0,00	0,00
SA4	Saldo (4) Geldfluss aus der Finanzierungstätigkeit (35 – 36)							0,00	0,00	0,00
SA5	Saldo (5) Geldfluss aus der voranschlagswirksamen Gebarung (Saldo 3 + Saldo 4)							-25.000,00	-26.600,00	-19.403,59
322	Maßnahmen zur Förderung der Musikpflege									
322000	Förderung der Musikpflege									
Operative Gebarung										
SU 21 / 31	Summe Erträge / Einzahlungen operative Gebarung				0,00	0,00	0,00	0,00	0,00	0,00
1/322000-757000	Zuschüsse an Musikvereine	2234	3234	27	1.000,00	700,00	650,00	1.000,00	700,00	650,00
SU 22 / 32	Summe Aufwendungen / Auszahlungen operative Gebarung				1.000,00	700,00	650,00	1.000,00	700,00	650,00
SA 0 / SA 1	(0) Nettoergebnis (21 - 22) / (1) Geldfluss operative Gebarung (31 – 32)				-1.000,00	-700,00	-650,00	-1.000,00	-700,00	-650,00
SU 23	Summe Haushaltsrücklagen				0,00	0,00	0,00	0,00	0,00	0,00
SA00	Nettoergebnis nach Zuw./Entn. Haushaltsrücklagen (Saldo 0 +/- SU23)				-1.000,00	-700,00	-650,00			
Investive Gebarung										
SU 33	Summe Einzahlungen investive Gebarung							0,00	0,00	0,00
SU 34	Summe Auszahlungen investive Gebarung							0,00	0,00	0,00



		MVAG	VC QU	Ergebnisvoranschlag			Finanzierungsvoranschlag			
		EH	FH	VA 2023	VA 2022	RA 2021	VA 2023	VA 2022	RA 2021	
SA2	Saldo (2) Geldfluss aus der Investiven Gebarung (33 – 34)						0,00	0,00	0,00	
SA3	Saldo (3) Nettofinanzierungssaldo (Saldo 1 + Saldo 2)						-1.000,00	-700,00	-650,00	
Finanzierungstätigkeit										
SU 35	Summe Einzahlungen aus der Finanzierungstätigkeit						0,00	0,00	0,00	
SU 36	Summe Auszahlungen aus der Finanzierungstätigkeit						0,00	0,00	0,00	
SA4	Saldo (4) Geldfluss aus der Finanzierungstätigkeit (35 – 36)						0,00	0,00	0,00	
SA5	Saldo (5) Geldfluss aus der voranschlagswirksamen Gebarung (Saldo 3 + Saldo 4)						-1.000,00	-700,00	-650,00	
36	Heimatspflege									
361	Nichtwissenschaftliche Archive									
361000	Nichtwissenschaftliche Archive									
Operative Gebarung										
2/361000+808000	Verkauf von Chroniken, Ansichtskarten u. Büchern	2116	3116	16	300,00	500,00	568,00	300,00	500,00	568,00
SU 21 / 31	Summe Erträge / Einzahlungen operative Gebarung				300,00	500,00	568,00	300,00	500,00	568,00
SU 22 / 32	Summe Aufwendungen / Auszahlungen operative Gebarung				0,00	0,00	0,00	0,00	0,00	0,00
SA 0 / SA 1	(0) Nettoergebnis (21 - 22) / (1) Geldfluss operative Gebarung (31 – 32)				300,00	500,00	568,00	300,00	500,00	568,00
SU 23	Summe Haushaltsrücklagen				0,00	0,00	0,00	0,00	0,00	0,00
SA00	Nettoergebnis nach Zuw./Entn. Haushaltsrücklagen (Saldo 0 +/- SU23)				300,00	500,00	568,00			
Investive Gebarung										
SU 33	Summe Einzahlungen investive Gebarung						0,00	0,00	0,00	
SU 34	Summe Auszahlungen investive Gebarung						0,00	0,00	0,00	
SA2	Saldo (2) Geldfluss aus der Investiven Gebarung (33 – 34)						0,00	0,00	0,00	
SA3	Saldo (3) Nettofinanzierungssaldo (Saldo 1 + Saldo 2)						300,00	500,00	568,00	
Finanzierungstätigkeit										
SU 35	Summe Einzahlungen aus der Finanzierungstätigkeit						0,00	0,00	0,00	
SU 36	Summe Auszahlungen aus der Finanzierungstätigkeit						0,00	0,00	0,00	
SA4	Saldo (4) Geldfluss aus der Finanzierungstätigkeit (35 – 36)						0,00	0,00	0,00	
SA5	Saldo (5) Geldfluss aus der voranschlagswirksamen Gebarung (Saldo 3 + Saldo 4)						300,00	500,00	568,00	
362	Denkmalpflege									
362000	Denkmalpflege Raasdorf									
Operative Gebarung										
SU 21 / 31	Summe Erträge / Einzahlungen operative Gebarung				0,00	0,00	0,00	0,00	0,00	
1/362000-619000	Instandhaltung v. Denkmälern	2224	3224	24	500,00	1.000,00	500,00	1.000,00		
SU 22 / 32	Summe Aufwendungen / Auszahlungen operative Gebarung				500,00	1.000,00	500,00	1.000,00	0,00	
SA 0 / SA 1	(0) Nettoergebnis (21 - 22) / (1) Geldfluss operative Gebarung (31 – 32)				-500,00	-1.000,00	-500,00	-1.000,00	0,00	

		MVAG VC QU			Ergebnisvoranschlag			Finanzierungsvoranschlag		
		EH	FH		VA 2023	VA 2022	RA 2021	VA 2023	VA 2022	RA 2021
SU 23	Summe Haushaltsrücklagen				0,00	0,00	0,00	0,00	0,00	0,00
SA00	Nettoergebnis nach Zuw./Entn. Haushaltsrücklagen (Saldo 0 +/- SU23)				-500,00	-1.000,00	0,00			
<b>Investive Gebarung</b>										
SU 33	Summe Einzahlungen investive Gebarung							0,00	0,00	0,00
SU 34	Summe Auszahlungen investive Gebarung							0,00	0,00	0,00
SA2	Saldo (2) Geldfluss aus der Investiven Gebarung (33 – 34)							0,00	0,00	0,00
SA3	Saldo (3) Nettofinanzierungssaldo (Saldo 1 + Saldo 2)							-500,00	-1.000,00	0,00
<b>Finanzierungstätigkeit</b>										
SU 35	Summe Einzahlungen aus der Finanzierungstätigkeit							0,00	0,00	0,00
SU 36	Summe Auszahlungen aus der Finanzierungstätigkeit							0,00	0,00	0,00
SA4	Saldo (4) Geldfluss aus der Finanzierungstätigkeit (35 – 36)							0,00	0,00	0,00
SA5	Saldo (5) Geldfluss aus der voranschlagswirksamen Gebarung (Saldo 3 + Saldo 4)							-500,00	-1.000,00	0,00
38	Sonstige Kulturpflege									
380	Einrichtungen der Kulturpflege									
380000	Kulturhaus/Musikschule									
<b>Operative Gebarung</b>										
2/380000+811000	Erlöse aus Vermietungen	2115	3115	14	1.500,00	2.000,00	1.154,65	1.500,00	2.000,00	1.154,65
2/380000+829000	diverses Einnahmen	2116	3116	18	500,00	500,00	460,00	500,00	500,00	460,00
<b>SU 21 / 31</b>	<b>Summe Erträge / Einzahlungen operative Gebarung</b>				<b>2.000,00</b>	<b>2.500,00</b>	<b>1.614,65</b>	<b>2.000,00</b>	<b>2.500,00</b>	<b>1.614,65</b>
1/380000-400000	Geringw. Wirtschaftsgüter	2221	3221	23	500,00	500,00		500,00	500,00	
1/380000-454000	Reinigungsmittel	2221	3221	23	300,00	300,00	324,91	300,00	300,00	324,91
1/380000-600000	Strom	2222	3222	24	1.000,00	1.500,00	1.151,50	1.000,00	1.500,00	1.151,50
1/380000-600100	Gasbezug EVN	2222	3222	24	7.500,00	6.000,00	1.683,93	7.500,00	6.000,00	1.683,93
1/380000-614000	Instandhaltung d. Gebäude	2224	3224	24	1.000,00	1.000,00	6.546,08	1.000,00	1.000,00	6.546,08
1/380000-631000	Telekommunikationsdienste	2222	3222	24	500,00	500,00	690,60	500,00	500,00	690,11
1/380000-651000	Leasingrate Zinsen	2241	3241	25	1.200,00	1.200,00	1.082,48	1.200,00	1.200,00	1.082,48
1/380000-670000	Versicherungen	2222	3222	24	1.000,00	1.200,00	887,40	1.000,00	1.200,00	887,40
1/380000-680000	Planmäßige Abschreibung	2226			13.700,00	13.600,00	13.482,56			
1/380000-700000	Mietzinse, Baurechtszins	2223	3223	24	1.000,00	1.000,00	1.214,65	1.000,00	1.000,00	1.214,65
1/380000-705000	Operating Leasing	2223	3223	24	20.000,00	20.000,00	19.883,96	20.000,00	20.000,00	19.883,96
1/380000-711000	Müllgebühr	2225	3225	24	200,00	200,00	167,30	200,00	200,00	167,30
1/380000-724000	Fahrtspesen Musiklehrer	2225	3225	24	2.500,00	2.500,00	2.427,09	2.500,00	2.500,00	2.427,09
1/380000-728100	Reinigungsarbeiten	2225	3225	24	2.500,00	2.500,00	211,83	2.500,00	2.500,00	211,83
1/380000-729000	Sonstige Ausgaben	2225	3225	24	1.000,00	1.000,00	554,34	1.000,00	1.000,00	554,34
1/380000-729910	Sonstige Aufwendungen für Vorhaben	2225	3225	24	23.500,00			23.500,00		
<b>SU 22 / 32</b>	<b>Summe Aufwendungen / Auszahlungen operative Gebarung</b>				<b>77.400,00</b>	<b>53.000,00</b>	<b>50.308,63</b>	<b>63.700,00</b>	<b>39.400,00</b>	<b>36.825,58</b>

		MVAG		VC QU	Ergebnisvoranschlag			Finanzierungsvoranschlag		
		EH	FH		VA 2023	VA 2022	RA 2021	VA 2023	VA 2022	RA 2021
<b>SA 0 / SA 1</b>	<b>(0) Nettoergebnis (21 - 22) / (1) Geldfluss operative Gebarung (31 – 32)</b>				<b>-75.400,00</b>	<b>-50.500,00</b>	<b>-48.693,98</b>	<b>-61.700,00</b>	<b>-36.900,00</b>	<b>-35.210,93</b>
<b>SU 23</b>	<b>Summe Haushaltsrücklagen</b>				<b>0,00</b>	<b>0,00</b>	<b>0,00</b>	<b>0,00</b>	<b>0,00</b>	<b>0,00</b>
<b>SA00</b>	<b>Nettoergebnis nach Zuw./Entn. Haushaltsrücklagen (Saldo 0 +/- SU23)</b>				<b>-75.400,00</b>	<b>-50.500,00</b>	<b>-48.693,98</b>			
<b>Investive Gebarung</b>										
<b>SU 33</b>	<b>Summe Einzahlungen investive Gebarung</b>							<b>0,00</b>	<b>0,00</b>	<b>0,00</b>
1/380000-040000	Musikinstrumente			3414 2 41				300,00	300,00	
1/380000-042000	Amts-, Betriebs- und Geschäftsausstattung			3415 2 41				1.000,00	3.000,00	2.502,78
<b>SU 34</b>	<b>Summe Auszahlungen investive Gebarung</b>							<b>1.300,00</b>	<b>3.300,00</b>	<b>2.502,78</b>
<b>SA2</b>	<b>Saldo (2) Geldfluss aus der Investiven Gebarung (33 – 34)</b>							<b>-1.300,00</b>	<b>-3.300,00</b>	<b>-2.502,78</b>
<b>SA3</b>	<b>Saldo (3) Nettofinanzierungssaldo (Saldo 1 + Saldo 2)</b>							<b>-63.000,00</b>	<b>-40.200,00</b>	<b>-37.713,71</b>
<b>Finanzierungstätigkeit</b>										
<b>SU 35</b>	<b>Summe Einzahlungen aus der Finanzierungstätigkeit</b>							<b>0,00</b>	<b>0,00</b>	<b>0,00</b>
<b>SU 36</b>	<b>Summe Auszahlungen aus der Finanzierungstätigkeit</b>							<b>0,00</b>	<b>0,00</b>	<b>0,00</b>
<b>SA4</b>	<b>Saldo (4) Geldfluss aus der Finanzierungstätigkeit (35 – 36)</b>							<b>0,00</b>	<b>0,00</b>	<b>0,00</b>
<b>SA5</b>	<b>Saldo (5) Geldfluss aus der voranschlagswirksamen Gebarung (Saldo 3 + Saldo 4)</b>							<b>-63.000,00</b>	<b>-40.200,00</b>	<b>-37.713,71</b>
<b>380001</b>	<b>Kulturhaus</b>									
<b>Operative Gebarung</b>										
6/380001+829910	Sonstige Erträge			2116 3116 1 18	23.500,00			23.500,00		
<b>SU 21 / 31</b>	<b>Summe Erträge / Einzahlungen operative Gebarung</b>				<b>23.500,00</b>	<b>0,00</b>	<b>0,00</b>	<b>23.500,00</b>	<b>0,00</b>	<b>0,00</b>
<b>SU 22 / 32</b>	<b>Summe Aufwendungen / Auszahlungen operative Gebarung</b>				<b>0,00</b>	<b>0,00</b>	<b>0,00</b>	<b>0,00</b>	<b>0,00</b>	<b>0,00</b>
<b>SA 0 / SA 1</b>	<b>(0) Nettoergebnis (21 - 22) / (1) Geldfluss operative Gebarung (31 – 32)</b>				<b>23.500,00</b>	<b>0,00</b>	<b>0,00</b>	<b>23.500,00</b>	<b>0,00</b>	<b>0,00</b>
<b>SU 23</b>	<b>Summe Haushaltsrücklagen</b>				<b>0,00</b>	<b>0,00</b>	<b>0,00</b>	<b>0,00</b>	<b>0,00</b>	<b>0,00</b>
<b>SA00</b>	<b>Nettoergebnis nach Zuw./Entn. Haushaltsrücklagen (Saldo 0 +/- SU23)</b>				<b>23.500,00</b>	<b>0,00</b>	<b>0,00</b>			
<b>Investive Gebarung</b>										
6/380001+300000	Kapitaltransfers von Bund, Bundesfonds und Bundeskammern			3331 1 33				9.000,00		
<b>SU 33</b>	<b>Summe Einzahlungen investive Gebarung</b>							<b>9.000,00</b>	<b>0,00</b>	<b>0,00</b>
5/380001-050000	Photovoltaikanlage			3412 1 40				32.500,00		
<b>SU 34</b>	<b>Summe Auszahlungen investive Gebarung</b>							<b>32.500,00</b>	<b>0,00</b>	<b>0,00</b>
<b>SA2</b>	<b>Saldo (2) Geldfluss aus der Investiven Gebarung (33 – 34)</b>							<b>-23.500,00</b>	<b>0,00</b>	<b>0,00</b>
<b>SA3</b>	<b>Saldo (3) Nettofinanzierungssaldo (Saldo 1 + Saldo 2)</b>							<b>0,00</b>	<b>0,00</b>	<b>0,00</b>
<b>Finanzierungstätigkeit</b>										
<b>SU 35</b>	<b>Summe Einzahlungen aus der Finanzierungstätigkeit</b>							<b>0,00</b>	<b>0,00</b>	<b>0,00</b>
<b>SU 36</b>	<b>Summe Auszahlungen aus der Finanzierungstätigkeit</b>							<b>0,00</b>	<b>0,00</b>	<b>0,00</b>
<b>SA4</b>	<b>Saldo (4) Geldfluss aus der Finanzierungstätigkeit (35 – 36)</b>							<b>0,00</b>	<b>0,00</b>	<b>0,00</b>

		MVAG	VC QU	Ergebnisvoranschlag			Finanzierungsvoranschlag		
		EH	FH	VA 2023	VA 2022	RA 2021	VA 2023	VA 2022	RA 2021
<b>SA5</b>	<b>Saldo (5) Geldfluss aus der voranschlagswirksamen Gebarung (Saldo 3 + Saldo 4)</b>						<b>0,00</b>	<b>0,00</b>	<b>0,00</b>
<b>381</b>	<b>Maßnahmen der Kulturpflege</b>								
<b>381000</b>	<b>Maßnahmen der Kulturpflege</b>								
<b>Operative Gebarung</b>									
<b>SU 21 / 31</b>	<b>Summe Erträge / Einzahlungen operative Gebarung</b>			<b>0,00</b>	<b>0,00</b>	<b>0,00</b>	<b>0,00</b>	<b>0,00</b>	<b>0,00</b>
1/381000-728000	Kunst- und Kulturförderung	2225	3225		100,00			100,00	
<b>SU 22 / 32</b>	<b>Summe Aufwendungen / Auszahlungen operative Gebarung</b>			<b>0,00</b>	<b>100,00</b>	<b>0,00</b>	<b>0,00</b>	<b>100,00</b>	<b>0,00</b>
<b>SA 0 / SA 1</b>	<b>(0) Nettoergebnis (21 - 22) / (1) Geldfluss operative Gebarung (31 - 32)</b>			<b>0,00</b>	<b>-100,00</b>	<b>0,00</b>	<b>0,00</b>	<b>-100,00</b>	<b>0,00</b>
<b>SU 23</b>	<b>Summe Haushaltsrücklagen</b>			<b>0,00</b>	<b>0,00</b>	<b>0,00</b>	<b>0,00</b>	<b>0,00</b>	<b>0,00</b>
<b>SA00</b>	<b>Nettoergebnis nach Zuw./Entn. Haushaltsrücklagen (Saldo 0 +/- SU23)</b>			<b>0,00</b>	<b>-100,00</b>	<b>0,00</b>			
<b>Investive Gebarung</b>									
<b>SU 33</b>	<b>Summe Einzahlungen investive Gebarung</b>						<b>0,00</b>	<b>0,00</b>	<b>0,00</b>
<b>SU 34</b>	<b>Summe Auszahlungen investive Gebarung</b>						<b>0,00</b>	<b>0,00</b>	<b>0,00</b>
<b>SA2</b>	<b>Saldo (2) Geldfluss aus der Investiven Gebarung (33 - 34)</b>						<b>0,00</b>	<b>0,00</b>	<b>0,00</b>
<b>SA3</b>	<b>Saldo (3) Nettofinanzierungssaldo (Saldo 1 + Saldo 2)</b>						<b>0,00</b>	<b>-100,00</b>	<b>0,00</b>
<b>Finanzierungstätigkeit</b>									
<b>SU 35</b>	<b>Summe Einzahlungen aus der Finanzierungstätigkeit</b>						<b>0,00</b>	<b>0,00</b>	<b>0,00</b>
<b>SU 36</b>	<b>Summe Auszahlungen aus der Finanzierungstätigkeit</b>						<b>0,00</b>	<b>0,00</b>	<b>0,00</b>
<b>SA4</b>	<b>Saldo (4) Geldfluss aus der Finanzierungstätigkeit (35 - 36)</b>						<b>0,00</b>	<b>0,00</b>	<b>0,00</b>
<b>SA5</b>	<b>Saldo (5) Geldfluss aus der voranschlagswirksamen Gebarung (Saldo 3 + Saldo 4)</b>						<b>0,00</b>	<b>-100,00</b>	<b>0,00</b>
<b>39</b>	<b>Kultus</b>								
<b>390</b>	<b>Kirchliche Angelegenheiten</b>								
<b>390000</b>	<b>Kirchliche Angelegenheiten Raasdorf</b>								
<b>Operative Gebarung</b>									
<b>SU 21 / 31</b>	<b>Summe Erträge / Einzahlungen operative Gebarung</b>			<b>0,00</b>	<b>0,00</b>	<b>0,00</b>	<b>0,00</b>	<b>0,00</b>	<b>0,00</b>
1/390000-728000	Kostenbeteiligungen	2225	3225	200,00	200,00	20.000,00	200,00	200,00	20.000,00
1/390000-757000	Subvention an Pfarre	2234	3234	2.500,00	2.500,00	1.588,32	2.500,00	2.500,00	1.588,32
<b>SU 22 / 32</b>	<b>Summe Aufwendungen / Auszahlungen operative Gebarung</b>			<b>2.700,00</b>	<b>2.700,00</b>	<b>21.588,32</b>	<b>2.700,00</b>	<b>2.700,00</b>	<b>21.588,32</b>
<b>SA 0 / SA 1</b>	<b>(0) Nettoergebnis (21 - 22) / (1) Geldfluss operative Gebarung (31 - 32)</b>			<b>-2.700,00</b>	<b>-2.700,00</b>	<b>-21.588,32</b>	<b>-2.700,00</b>	<b>-2.700,00</b>	<b>-21.588,32</b>
<b>SU 23</b>	<b>Summe Haushaltsrücklagen</b>			<b>0,00</b>	<b>0,00</b>	<b>0,00</b>	<b>0,00</b>	<b>0,00</b>	<b>0,00</b>
<b>SA00</b>	<b>Nettoergebnis nach Zuw./Entn. Haushaltsrücklagen (Saldo 0 +/- SU23)</b>			<b>-2.700,00</b>	<b>-2.700,00</b>	<b>-21.588,32</b>			
<b>Investive Gebarung</b>									
<b>SU 33</b>	<b>Summe Einzahlungen investive Gebarung</b>						<b>0,00</b>	<b>0,00</b>	<b>0,00</b>
<b>SU 34</b>	<b>Summe Auszahlungen investive Gebarung</b>						<b>0,00</b>	<b>0,00</b>	<b>0,00</b>
<b>SA2</b>	<b>Saldo (2) Geldfluss aus der Investiven Gebarung (33 - 34)</b>						<b>0,00</b>	<b>0,00</b>	<b>0,00</b>

		MVAG	VC QU	Ergebnisvoranschlag			Finanzierungsvoranschlag		
		EH	FH	VA 2023	VA 2022	RA 2021	VA 2023	VA 2022	RA 2021
SA3	Saldo (3) Nettofinanzierungssaldo (Saldo 1 + Saldo 2)						-2.700,00	-2.700,00	-21.588,32
<b>Finanzierungstätigkeit</b>									
SU 35	Summe Einzahlungen aus der Finanzierungstätigkeit						0,00	0,00	0,00
SU 36	Summe Auszahlungen aus der Finanzierungstätigkeit						0,00	0,00	0,00
SA4	Saldo (4) Geldfluss aus der Finanzierungstätigkeit (35 – 36)						0,00	0,00	0,00
SA5	Saldo (5) Geldfluss aus der voranschlagswirksamen Gebarung (Saldo 3 + Saldo 4)						-2.700,00	-2.700,00	-21.588,32

		MVAG			VC QU			Ergebnisvoranschlag			Finanzierungsvoranschlag		
		EH	FH		VA 2023	VA 2022	RA 2021	VA 2023	VA 2022	RA 2021			
4 Soziale Wohlfahrt und Wohnbauförderung													
41	Allgemeine öffentliche Wohlfahrt												
419	Sonstige Einrichtungen und Maßnahmen												
419000	Soziale Wohlfahrt Raasdorf												
Operative Gebarung													
SU 21 / 31	Summe Erträge / Einzahlungen operative Gebarung				0,00	0,00	0,00	0,00	0,00	0,00			
1/419000-751100	Sozialhilfeumlage	2231	3231	26	152.000,00	148.000,00	156.963,61	152.000,00	148.000,00	156.963,61			
SU 22 / 32	Summe Aufwendungen / Auszahlungen operative Gebarung				152.000,00	148.000,00	156.963,61	152.000,00	148.000,00	156.963,61			
SA 0 / SA 1	(0) Nettoergebnis (21 - 22) / (1) Geldfluss operative Gebarung (31 – 32)				-152.000,00	-148.000,00	-156.963,61	-152.000,00	-148.000,00	-156.963,61			
SU 23	Summe Haushaltsrücklagen				0,00	0,00	0,00	0,00	0,00	0,00			
SA00	Nettoergebnis nach Zuw./Entn. Haushaltsrücklagen (Saldo 0 +/- SU23)				-152.000,00	-148.000,00	-156.963,61						
Investive Gebarung													
SU 33	Summe Einzahlungen investive Gebarung							0,00	0,00	0,00			
SU 34	Summe Auszahlungen investive Gebarung							0,00	0,00	0,00			
SA2	Saldo (2) Geldfluss aus der Investiven Gebarung (33 – 34)							0,00	0,00	0,00			
SA3	Saldo (3) Nettofinanzierungssaldo (Saldo 1 + Saldo 2)							-152.000,00	-148.000,00	-156.963,61			
Finanzierungstätigkeit													
SU 35	Summe Einzahlungen aus der Finanzierungstätigkeit							0,00	0,00	0,00			
SU 36	Summe Auszahlungen aus der Finanzierungstätigkeit							0,00	0,00	0,00			
SA4	Saldo (4) Geldfluss aus der Finanzierungstätigkeit (35 – 36)							0,00	0,00	0,00			
SA5	Saldo (5) Geldfluss aus der voranschlagswirksamen Gebarung (Saldo 3 + Saldo 4)							-152.000,00	-148.000,00	-156.963,61			
42	Freie Wohlfahrt												
426	Flüchtlingshilfe												
426000	Flüchtlingshilfe Ukraine												
Operative Gebarung													
2/426000+811000	Einnahmen Mieten 0%	2115	3115	14	4.000,00	1.500,00		4.000,00	1.500,00				
2/426000+829000	Spendeneinnahmen	2116	3116	18		400,00			400,00				
SU 21 / 31	Summe Erträge / Einzahlungen operative Gebarung				4.000,00	1.900,00	0,00	4.000,00	1.900,00	0,00			
1/426000-728000	Entgelte für sonstige Leistungen	2225	3225	24	3.000,00	5.500,00		3.000,00	5.500,00				
SU 22 / 32	Summe Aufwendungen / Auszahlungen operative Gebarung				3.000,00	5.500,00	0,00	3.000,00	5.500,00	0,00			
SA 0 / SA 1	(0) Nettoergebnis (21 - 22) / (1) Geldfluss operative Gebarung (31 – 32)				1.000,00	-3.600,00	0,00	1.000,00	-3.600,00	0,00			
SU 23	Summe Haushaltsrücklagen				0,00	0,00	0,00	0,00	0,00	0,00			
SA00	Nettoergebnis nach Zuw./Entn. Haushaltsrücklagen (Saldo 0 +/- SU23)				1.000,00	-3.600,00	0,00						

		MVAG	VC QU	Ergebnisvoranschlag			Finanzierungsvoranschlag		
		EH	FH	VA 2023	VA 2022	RA 2021	VA 2023	VA 2022	RA 2021
<b>Investive Gebarung</b>									
SU 33	Summe Einzahlungen investive Gebarung						0,00	0,00	0,00
SU 34	Summe Auszahlungen investive Gebarung						0,00	0,00	0,00
SA2	Saldo (2) Geldfluss aus der Investiven Gebarung (33 – 34)						0,00	0,00	0,00
SA3	Saldo (3) Nettofinanzierungssaldo (Saldo 1 + Saldo 2)						1.000,00	-3.600,00	0,00
<b>Finanzierungstätigkeit</b>									
SU 35	Summe Einzahlungen aus der Finanzierungstätigkeit						0,00	0,00	0,00
SU 36	Summe Auszahlungen aus der Finanzierungstätigkeit						0,00	0,00	0,00
SA4	Saldo (4) Geldfluss aus der Finanzierungstätigkeit (35 – 36)						0,00	0,00	0,00
SA5	Saldo (5) Geldfluss aus der voranschlagswirksamen Gebarung (Saldo 3 + Saldo 4)						1.000,00	-3.600,00	0,00
429	Sonstige Einrichtungen und Maßnahmen								
429000	Sonstige Einrichtungen und Maßnahmen Raasdorf								
<b>Operative Gebarung</b>									
SU 21 / 31	Summe Erträge / Einzahlungen operative Gebarung			0,00	0,00	0,00	0,00	0,00	0,00
1/429000-728100	Ausflüge	2225	3225	24	1.000,00		1.000,00		
1/429000-768000	Freie Wohlfahrt (Spenden)	2234	3234	27	500,00	500,00	500,00	500,00	346,00
1/429000-768100	Seniorenwohlfahrt	2234	3234	27	4.000,00	4.000,00	4.000,00	4.000,00	1.061,67
1/429000-768200	Zuschüsse Müllgebühren Pensionisten ab 2005	2234	3234	27	200,00	200,00	200,00	200,00	
SU 22 / 32	Summe Aufwendungen / Auszahlungen operative Gebarung				5.700,00	4.700,00	5.700,00	4.700,00	1.407,67
SA 0 / SA 1	(0) Nettoergebnis (21 - 22) / (1) Geldfluss operative Gebarung (31 – 32)				-5.700,00	-4.700,00	-5.700,00	-4.700,00	-1.407,67
SU 23	Summe Haushaltsrücklagen				0,00	0,00	0,00	0,00	0,00
SA00	Nettoergebnis nach Zuw./Entn. Haushaltsrücklagen (Saldo 0 +/- SU23)				-5.700,00	-4.700,00			-1.407,67
<b>Investive Gebarung</b>									
SU 33	Summe Einzahlungen investive Gebarung						0,00	0,00	0,00
SU 34	Summe Auszahlungen investive Gebarung						0,00	0,00	0,00
SA2	Saldo (2) Geldfluss aus der Investiven Gebarung (33 – 34)						0,00	0,00	0,00
SA3	Saldo (3) Nettofinanzierungssaldo (Saldo 1 + Saldo 2)						-5.700,00	-4.700,00	-1.407,67
<b>Finanzierungstätigkeit</b>									
SU 35	Summe Einzahlungen aus der Finanzierungstätigkeit						0,00	0,00	0,00
SU 36	Summe Auszahlungen aus der Finanzierungstätigkeit						0,00	0,00	0,00
SA4	Saldo (4) Geldfluss aus der Finanzierungstätigkeit (35 – 36)						0,00	0,00	0,00
SA5	Saldo (5) Geldfluss aus der voranschlagswirksamen Gebarung (Saldo 3 + Saldo 4)						-5.700,00	-4.700,00	-1.407,67

		MVAG VC QU			Ergebnisvoranschlag			Finanzierungsvoranschlag		
		EH	FH		VA 2023	VA 2022	RA 2021	VA 2023	VA 2022	RA 2021
<b>43</b>	<b>Jugendwohlfahrt</b>									
<b>439</b>	<b>Sonstige Einrichtungen und Maßnahmen</b>									
<b>439000</b>	<b>Jugendwohlfahrt Raasdorf</b>									
<b>Operative Gebarung</b>										
2/439000+828000	Einnahmen aus Ausflüge	2116	3116	18	500,00	500,00		500,00	500,00	
<b>SU 21 / 31</b>	<b>Summe Erträge / Einzahlungen operative Gebarung</b>				<b>500,00</b>	<b>500,00</b>	<b>0,00</b>	<b>500,00</b>	<b>500,00</b>	<b>0,00</b>
1/439000-728000	Zuschüsse für Kinderaktionen	2225	3225	24	1.000,00	1.000,00	682,32	1.000,00	1.000,00	682,32
1/439000-751000	Jugendwohlfahrt- Umlage	2231	3231	26	29.000,00	28.500,00	29.334,37	29.000,00	28.500,00	29.334,37
<b>SU 22 / 32</b>	<b>Summe Aufwendungen / Auszahlungen operative Gebarung</b>				<b>30.000,00</b>	<b>29.500,00</b>	<b>30.016,69</b>	<b>30.000,00</b>	<b>29.500,00</b>	<b>30.016,69</b>
<b>SA 0 / SA 1</b>	<b>(0) Nettoergebnis (21 - 22) / (1) Geldfluss operative Gebarung (31 – 32)</b>				<b>-29.500,00</b>	<b>-29.000,00</b>	<b>-30.016,69</b>	<b>-29.500,00</b>	<b>-29.000,00</b>	<b>-30.016,69</b>
<b>SU 23</b>	<b>Summe Haushaltsrücklagen</b>				<b>0,00</b>	<b>0,00</b>	<b>0,00</b>	<b>0,00</b>	<b>0,00</b>	<b>0,00</b>
<b>SA00</b>	<b>Nettoergebnis nach Zuw./Entn. Haushaltsrücklagen (Saldo 0 +/- SU23)</b>				<b>-29.500,00</b>	<b>-29.000,00</b>	<b>-30.016,69</b>			
<b>Investive Gebarung</b>										
<b>SU 33</b>	<b>Summe Einzahlungen investive Gebarung</b>							<b>0,00</b>	<b>0,00</b>	<b>0,00</b>
<b>SU 34</b>	<b>Summe Auszahlungen investive Gebarung</b>							<b>0,00</b>	<b>0,00</b>	<b>0,00</b>
<b>SA2</b>	<b>Saldo (2) Geldfluss aus der Investiven Gebarung (33 – 34)</b>							<b>0,00</b>	<b>0,00</b>	<b>0,00</b>
<b>SA3</b>	<b>Saldo (3) Nettofinanzierungssaldo (Saldo 1 + Saldo 2)</b>							<b>-29.500,00</b>	<b>-29.000,00</b>	<b>-30.016,69</b>
<b>Finanzierungstätigkeit</b>										
<b>SU 35</b>	<b>Summe Einzahlungen aus der Finanzierungstätigkeit</b>							<b>0,00</b>	<b>0,00</b>	<b>0,00</b>
<b>SU 36</b>	<b>Summe Auszahlungen aus der Finanzierungstätigkeit</b>							<b>0,00</b>	<b>0,00</b>	<b>0,00</b>
<b>SA4</b>	<b>Saldo (4) Geldfluss aus der Finanzierungstätigkeit (35 – 36)</b>							<b>0,00</b>	<b>0,00</b>	<b>0,00</b>
<b>SA5</b>	<b>Saldo (5) Geldfluss aus der voranschlagswirksamen Gebarung (Saldo 3 + Saldo 4)</b>							<b>-29.500,00</b>	<b>-29.000,00</b>	<b>-30.016,69</b>
<b>46</b>	<b>Familienpolitische Maßnahmen</b>									
<b>469</b>	<b>Sonstige Maßnahmen</b>									
<b>469000</b>	<b>Familienpolitische Maßnahmen Raasdorf</b>									
<b>Operative Gebarung</b>										
<b>SU 21 / 31</b>	<b>Summe Erträge / Einzahlungen operative Gebarung</b>				<b>0,00</b>	<b>0,00</b>	<b>0,00</b>	<b>0,00</b>	<b>0,00</b>	<b>0,00</b>
1/469000-413100	Familienpass	2221	3221	23	400,00	400,00	315,00	400,00	400,00	315,00
1/469000-768000	Aktion Neugeborene	2234	3234	27	1.000,00	1.000,00	314,14	1.000,00	1.000,00	314,14
<b>SU 22 / 32</b>	<b>Summe Aufwendungen / Auszahlungen operative Gebarung</b>				<b>1.400,00</b>	<b>1.400,00</b>	<b>629,14</b>	<b>1.400,00</b>	<b>1.400,00</b>	<b>629,14</b>
<b>SA 0 / SA 1</b>	<b>(0) Nettoergebnis (21 - 22) / (1) Geldfluss operative Gebarung (31 – 32)</b>				<b>-1.400,00</b>	<b>-1.400,00</b>	<b>-629,14</b>	<b>-1.400,00</b>	<b>-1.400,00</b>	<b>-629,14</b>
<b>SU 23</b>	<b>Summe Haushaltsrücklagen</b>				<b>0,00</b>	<b>0,00</b>	<b>0,00</b>	<b>0,00</b>	<b>0,00</b>	<b>0,00</b>
<b>SA00</b>	<b>Nettoergebnis nach Zuw./Entn. Haushaltsrücklagen (Saldo 0 +/- SU23)</b>				<b>-1.400,00</b>	<b>-1.400,00</b>	<b>-629,14</b>			
<b>Investive Gebarung</b>										
<b>SU 33</b>	<b>Summe Einzahlungen investive Gebarung</b>							<b>0,00</b>	<b>0,00</b>	<b>0,00</b>



		MVAG		VC QU		Ergebnisvoranschlag			Finanzierungsvoranschlag		
		EH	FH			VA 2023	VA 2022	RA 2021	VA 2023	VA 2022	RA 2021
SU 34	Summe Auszahlungen investive Gebarung								0,00	0,00	0,00
SA2	Saldo (2) Geldfluss aus der Investiven Gebarung (33 – 34)								0,00	0,00	0,00
SA3	Saldo (3) Nettofinanzierungssaldo (Saldo 1 + Saldo 2)								-1.400,00	-1.400,00	-629,14
Finanzierungstätigkeit											
SU 35	Summe Einzahlungen aus der Finanzierungstätigkeit								0,00	0,00	0,00
SU 36	Summe Auszahlungen aus der Finanzierungstätigkeit								0,00	0,00	0,00
SA4	Saldo (4) Geldfluss aus der Finanzierungstätigkeit (35 – 36)								0,00	0,00	0,00
SA5	Saldo (5) Geldfluss aus der voranschlagswirksamen Gebarung (Saldo 3 + Saldo 4)								-1.400,00	-1.400,00	-629,14

					Ergebnisvoranschlag			Finanzierungsvoranschlag		
					VA 2023	VA 2022	RA 2021	VA 2023	VA 2022	RA 2021
5 Gesundheit										
51	Gesundheitsdienst									
510	Medizinische Bereichsversorgung									
510000	Gesundheitsdienst Raasdorf									
Operative Gebarung										
SU 21 / 31	Summe Erträge / Einzahlungen operative Gebarung				0,00	0,00	0,00	0,00	0,00	0,00
1/510000-751000	Beitrag an Pensionsverband	2231	3231	26	2.300,00	2.200,00	2.202,87	2.300,00	2.200,00	2.202,87
SU 22 / 32	Summe Aufwendungen / Auszahlungen operative Gebarung				2.300,00	2.200,00	2.202,87	2.300,00	2.200,00	2.202,87
SA 0 / SA 1	(0) Nettoergebnis (21 - 22) / (1) Geldfluss operative Gebarung (31 – 32)				-2.300,00	-2.200,00	-2.202,87	-2.300,00	-2.200,00	-2.202,87
SU 23	Summe Haushaltsrücklagen				0,00	0,00	0,00	0,00	0,00	0,00
SA00	Nettoergebnis nach Zuw./Entn. Haushaltsrücklagen (Saldo 0 +/- SU23)				-2.300,00	-2.200,00	-2.202,87			
Investive Gebarung										
SU 33	Summe Einzahlungen investive Gebarung							0,00	0,00	0,00
SU 34	Summe Auszahlungen investive Gebarung							0,00	0,00	0,00
SA2	Saldo (2) Geldfluss aus der Investiven Gebarung (33 – 34)							0,00	0,00	0,00
SA3	Saldo (3) Nettofinanzierungssaldo (Saldo 1 + Saldo 2)							-2.300,00	-2.200,00	-2.202,87
Finanzierungstätigkeit										
SU 35	Summe Einzahlungen aus der Finanzierungstätigkeit							0,00	0,00	0,00
SU 36	Summe Auszahlungen aus der Finanzierungstätigkeit							0,00	0,00	0,00
SA4	Saldo (4) Geldfluss aus der Finanzierungstätigkeit (35 – 36)							0,00	0,00	0,00
SA5	Saldo (5) Geldfluss aus der voranschlagswirksamen Gebarung (Saldo 3 + Saldo 4)							-2.300,00	-2.200,00	-2.202,87
512	Sonstige medizinische Beratung und Betreuung									
512000	Gesunde Gemeinde									
Operative Gebarung										
2/512000+829100	Kostenersätze von Kursteilnehmern	2116	3116	18	1.500,00	1.000,00		1.500,00	1.000,00	
SU 21 / 31	Summe Erträge / Einzahlungen operative Gebarung				1.500,00	1.000,00	0,00	1.500,00	1.000,00	0,00
1/512000-728000	Kosten für Kurs	2225	3225	24	1.000,00			1.000,00		
1/512000-728100	Kopierkosten Gesunde Gemeinde	2225	3225	24	500,00	500,00		500,00	500,00	
SU 22 / 32	Summe Aufwendungen / Auszahlungen operative Gebarung				1.500,00	500,00	0,00	1.500,00	500,00	0,00
SA 0 / SA 1	(0) Nettoergebnis (21 - 22) / (1) Geldfluss operative Gebarung (31 – 32)				0,00	500,00	0,00	0,00	500,00	0,00
SU 23	Summe Haushaltsrücklagen				0,00	0,00	0,00	0,00	0,00	0,00
SA00	Nettoergebnis nach Zuw./Entn. Haushaltsrücklagen (Saldo 0 +/- SU23)				0,00	500,00	0,00			
Investive Gebarung										
SU 33	Summe Einzahlungen investive Gebarung							0,00	0,00	0,00
SU 34	Summe Auszahlungen investive Gebarung							0,00	0,00	0,00

		MVAG VC QU			Ergebnisvoranschlag			Finanzierungsvoranschlag		
		EH	FH		VA 2023	VA 2022	RA 2021	VA 2023	VA 2022	RA 2021
SA2	Saldo (2) Geldfluss aus der Investiven Gebarung (33 – 34)							0,00	0,00	0,00
SA3	Saldo (3) Nettofinanzierungssaldo (Saldo 1 + Saldo 2)							0,00	500,00	0,00
<b>Finanzierungstätigkeit</b>										
SU 35	Summe Einzahlungen aus der Finanzierungstätigkeit							0,00	0,00	0,00
SU 36	Summe Auszahlungen aus der Finanzierungstätigkeit							0,00	0,00	0,00
SA4	Saldo (4) Geldfluss aus der Finanzierungstätigkeit (35 – 36)							0,00	0,00	0,00
SA5	Saldo (5) Geldfluss aus der voranschlagswirksamen Gebarung (Saldo 3 + Saldo 4)							0,00	500,00	0,00
<b>519 Sonstige Einrichtungen und Maßnahmen</b>										
<b>519100 COVID-Aufwendungen</b>										
<b>Operative Gebarung</b>										
2/519100+816000	Kostenbeiträge (Kostenersätze) für sonstige Leistungen	2114	3114	13			507,66			507,66
2/519100+860000	Transfers von Bund, Bundesfonds und Bundeskammern	2121	3121	15		5.000,00			5.000,00	
SU 21 / 31	Summe Erträge / Einzahlungen operative Gebarung				0,00	5.000,00	507,66	0,00	5.000,00	507,66
1/519100-728000	Entgelte für sonstige Leistungen	2225	3225	24			1.994,80			1.994,80
SU 22 / 32	Summe Aufwendungen / Auszahlungen operative Gebarung				0,00	0,00	1.994,80	0,00	0,00	1.994,80
SA 0 / SA 1	(0) Nettoergebnis (21 - 22) / (1) Geldfluss operative Gebarung (31 – 32)				0,00	5.000,00	-1.487,14	0,00	5.000,00	-1.487,14
SU 23	Summe Haushaltsrücklagen				0,00	0,00	0,00	0,00	0,00	0,00
SA00	Nettoergebnis nach Zuw./Entn. Haushaltsrücklagen (Saldo 0 +/- SU23)				0,00	5.000,00	-1.487,14			
<b>Investive Gebarung</b>										
SU 33	Summe Einzahlungen investive Gebarung							0,00	0,00	0,00
SU 34	Summe Auszahlungen investive Gebarung							0,00	0,00	0,00
SA2	Saldo (2) Geldfluss aus der Investiven Gebarung (33 – 34)							0,00	0,00	0,00
SA3	Saldo (3) Nettofinanzierungssaldo (Saldo 1 + Saldo 2)							0,00	5.000,00	-1.487,14
<b>Finanzierungstätigkeit</b>										
SU 35	Summe Einzahlungen aus der Finanzierungstätigkeit							0,00	0,00	0,00
SU 36	Summe Auszahlungen aus der Finanzierungstätigkeit							0,00	0,00	0,00
SA4	Saldo (4) Geldfluss aus der Finanzierungstätigkeit (35 – 36)							0,00	0,00	0,00
SA5	Saldo (5) Geldfluss aus der voranschlagswirksamen Gebarung (Saldo 3 + Saldo 4)							0,00	5.000,00	-1.487,14
<b>56 Krankenanstalten anderer Rechtsträger</b>										
<b>562 Sprengelbeiträge</b>										
<b>562000 Krankenanstalten Raasdorf</b>										
<b>Operative Gebarung</b>										
SU 21 / 31	Summe Erträge / Einzahlungen operative Gebarung				0,00	0,00	0,00	0,00	0,00	0,00

		MVAG VC QU			Ergebnisvoranschlag			Finanzierungsvoranschlag		
		EH	FH		VA 2023	VA 2022	RA 2021	VA 2023	VA 2022	RA 2021
1/562000-752000	NÖKAS (Zweckaufwand)	2231	3231	26	232.000,00	228.000,00	230.792,23	232.000,00	228.000,00	230.792,23
SU 22 / 32	Summe Aufwendungen / Auszahlungen operative Gebarung				232.000,00	228.000,00	230.792,23	232.000,00	228.000,00	230.792,23
SA 0 / SA 1	(0) Nettoergebnis (21 - 22) / (1) Geldfluss operative Gebarung (31 – 32)				-232.000,00	-228.000,00	-230.792,23	-232.000,00	-228.000,00	-230.792,23
SU 23	Summe Haushaltsrücklagen				0,00	0,00	0,00	0,00	0,00	0,00
SA00	Nettoergebnis nach Zuw./Entn. Haushaltsrücklagen (Saldo 0 +/- SU23)				-232.000,00	-228.000,00	-230.792,23			
Investive Gebarung										
SU 33	Summe Einzahlungen investive Gebarung							0,00	0,00	0,00
SU 34	Summe Auszahlungen investive Gebarung							0,00	0,00	0,00
SA2	Saldo (2) Geldfluss aus der Investiven Gebarung (33 – 34)							0,00	0,00	0,00
SA3	Saldo (3) Nettofinanzierungssaldo (Saldo 1 + Saldo 2)							-232.000,00	-228.000,00	-230.792,23
Finanzierungstätigkeit										
SU 35	Summe Einzahlungen aus der Finanzierungstätigkeit							0,00	0,00	0,00
SU 36	Summe Auszahlungen aus der Finanzierungstätigkeit							0,00	0,00	0,00
SA4	Saldo (4) Geldfluss aus der Finanzierungstätigkeit (35 – 36)							0,00	0,00	0,00
SA5	Saldo (5) Geldfluss aus der voranschlagswirksamen Gebarung (Saldo 3 + Saldo 4)							-232.000,00	-228.000,00	-230.792,23
562100 Krankenanstalten Raasdorf										
Operative Gebarung										
SU 21 / 31	Summe Erträge / Einzahlungen operative Gebarung				0,00	0,00	0,00	0,00	0,00	0,00
1/562100-752000	NOEKAS-Verwaltungsaufwand	2231	3231	26		100,00	3,42		100,00	3,42
SU 22 / 32	Summe Aufwendungen / Auszahlungen operative Gebarung				0,00	100,00	3,42	0,00	100,00	3,42
SA 0 / SA 1	(0) Nettoergebnis (21 - 22) / (1) Geldfluss operative Gebarung (31 – 32)				0,00	-100,00	-3,42	0,00	-100,00	-3,42
SU 23	Summe Haushaltsrücklagen				0,00	0,00	0,00	0,00	0,00	0,00
SA00	Nettoergebnis nach Zuw./Entn. Haushaltsrücklagen (Saldo 0 +/- SU23)				0,00	-100,00	-3,42			
Investive Gebarung										
SU 33	Summe Einzahlungen investive Gebarung							0,00	0,00	0,00
SU 34	Summe Auszahlungen investive Gebarung							0,00	0,00	0,00
SA2	Saldo (2) Geldfluss aus der Investiven Gebarung (33 – 34)							0,00	0,00	0,00
SA3	Saldo (3) Nettofinanzierungssaldo (Saldo 1 + Saldo 2)							0,00	-100,00	-3,42
Finanzierungstätigkeit										
SU 35	Summe Einzahlungen aus der Finanzierungstätigkeit							0,00	0,00	0,00
SU 36	Summe Auszahlungen aus der Finanzierungstätigkeit							0,00	0,00	0,00
SA4	Saldo (4) Geldfluss aus der Finanzierungstätigkeit (35 – 36)							0,00	0,00	0,00
SA5	Saldo (5) Geldfluss aus der voranschlagswirksamen Gebarung (Saldo 3 + Saldo 4)							0,00	-100,00	-3,42

		MVAG		VC QU	Ergebnisvoranschlag			Finanzierungsvoranschlag		
		EH	FH		VA 2023	VA 2022	RA 2021	VA 2023	VA 2022	RA 2021
6 Straßen- und Wasserbau, Verkehr										
61	Straßenbau									
612	Gemeindestraßen									
612000	Straßenbau Raasdorf									
Operative Gebarung										
2/612000+813000	Erträge aus der Auflösung von Investitionszuschüssen (Kapitaltransfers)	2127			22.400,00	17.300,00	10.566,56			
2/612000+829000	Instandsetzung Wegenetz	2116	3116	18	1.000,00	1.000,00		1.000,00	1.000,00	
2/612000+829100	Rückersatz Vermessung	2116	3116	18		27.700,00			27.700,00	
6/612000+829910	Sonstige Erträge	2116	3116	1 18	110.000,00			110.000,00		
2/612000+829910	Rückführung von Straßenbau	2116	3116	18			187.796,01			187.796,01
6/612000+871000	Bedarfszuweisung	2121	3121	1 33	140.000,00	140.000,00	120.000,00	140.000,00	140.000,00	120.000,00
6/612000+871200	Sonderbedarfszuweisung Land NÖ	2121	3121	1 33		42.200,00	150.000,00		42.200,00	150.000,00
SU 21 / 31	Summe Erträge / Einzahlungen operative Gebarung				273.400,00	228.200,00	468.362,57	251.000,00	210.900,00	457.796,01
1/612000-400000	Geringwertige Wirtschaftsgüter (GWG)	2221	3221	23	500,00	500,00		500,00	500,00	
1/612000-611000	Instandh. d. Gem.Straßen und Gehsteige	2224	3224	24	5.000,00	6.000,00	5.528,24	5.000,00	6.000,00	4.638,38
1/612000-680000	Planmäßige Abschreibung	2226			122.200,00	100.700,00	106.445,79			
1/612000-728000	Winterdienst (Streumaterial)	2225	3225	24	50.000,00	50.000,00	25.524,00	50.000,00	50.000,00	19.103,83
1/612000-728100	Vermessungsarbeiten	2225	3225	24	1.400,00	27.700,00		1.400,00	27.700,00	
5/612000-729910	Sonstige Aufwendungen	2225	3225	1 24			12.133,94			12.133,94
1/612000-729910	Sonstige Aufwendungen für Vorhaben	2225	3225	24	110.000,00			110.000,00		
5/612000-729912	Zuführung an Vorhaben 710000	2225	3225	1 24			7.748,49			7.748,49
5/612000-729913	Rückführung operative Gebarung	2225	3225	1 24			187.796,01			187.796,01
5/612000-729914	Zuführung an Vorhaben 1815001	2225	3225	1 24			19.896,00			19.896,00
SU 22 / 32	Summe Aufwendungen / Auszahlungen operative Gebarung				289.100,00	184.900,00	365.072,47	166.900,00	84.200,00	251.316,65
SA 0 / SA 1	(0) Nettoergebnis (21 - 22) / (1) Geldfluss operative Gebarung (31 – 32)				-15.700,00	43.300,00	103.290,10	84.100,00	126.700,00	206.479,36
5/612000-795001	Zuweisung an allgemeine Haushaltsrücklagen	2401		1			400.000,00			
SU 23	Summe Haushaltsrücklagen				0,00	0,00	-400.000,00	0,00	0,00	0,00
SA00	Nettoergebnis nach Zuw./Entn. Haushaltsrücklagen (Saldo 0 +/- SU23)				-15.700,00	43.300,00	-296.709,90			
Investive Gebarung										
6/612000+300000	kommunale Investitionsförderung von Bund (KIG)		3331	1 33					67.800,00	
2/612000+301000	Kapitaltransfers von Ländern, Landesfonds und Landeskammern		3331							539.444,00
6/612000+301000	Beihilfen Raumordnung		3331	1 33						15.000,00

		MVAG		VC	QU	Ergebnisvoranschlag			Finanzierungsvoranschlag		
		EH	FH			VA 2023	VA 2022	RA 2021	VA 2023	VA 2022	RA 2021
6/612000+305000	Kapitaltransfers Umweltfonds Flughafen Wien	3333		1	34						23.146,45
<b>SU 33</b>	<b>Summe Einzahlungen investive Gebarung</b>								<b>0,00</b>	<b>67.800,00</b>	<b>577.590,45</b>
5/612000-002000	Errichtung der Gemeindestraßen	3412		1	40				250.000,00	331.700,00	286.822,62
5/612000-002100	Radwege	3412		1	40						24.529,57
1/612000-050000	Sonderanlagen	3412		2	40					1.000,00	1.323,60
<b>SU 34</b>	<b>Summe Auszahlungen investive Gebarung</b>								<b>250.000,00</b>	<b>332.700,00</b>	<b>312.675,79</b>
<b>SA2</b>	<b>Saldo (2) Geldfluss aus der Investiven Gebarung (33 – 34)</b>								<b>-250.000,00</b>	<b>-264.900,00</b>	<b>264.914,66</b>
<b>SA3</b>	<b>Saldo (3) Nettofinanzierungssaldo (Saldo 1 + Saldo 2)</b>								<b>-165.900,00</b>	<b>-138.200,00</b>	<b>471.394,02</b>
<b>Finanzierungstätigkeit</b>											
<b>SU 35</b>	<b>Summe Einzahlungen aus der Finanzierungstätigkeit</b>								<b>0,00</b>	<b>0,00</b>	<b>0,00</b>
<b>SU 36</b>	<b>Summe Auszahlungen aus der Finanzierungstätigkeit</b>								<b>0,00</b>	<b>0,00</b>	<b>0,00</b>
<b>SA4</b>	<b>Saldo (4) Geldfluss aus der Finanzierungstätigkeit (35 – 36)</b>								<b>0,00</b>	<b>0,00</b>	<b>0,00</b>
<b>SA5</b>	<b>Saldo (5) Geldfluss aus der voranschlagswirksamen Gebarung (Saldo 3 + Saldo 4)</b>								<b>-165.900,00</b>	<b>-138.200,00</b>	<b>471.394,02</b>
<b>612002</b>	<b>Umfahrung Raasdorf</b>										
<b>Operative Gebarung</b>											
<b>SU 21 / 31</b>	<b>Summe Erträge / Einzahlungen operative Gebarung</b>					<b>0,00</b>	<b>0,00</b>	<b>0,00</b>	<b>0,00</b>	<b>0,00</b>	<b>0,00</b>
1/612002-650000	Kreditzinsen	2241	3241		25	2.300,00	3.000,00	3.257,40	2.300,00	3.000,00	3.257,40
<b>SU 22 / 32</b>	<b>Summe Aufwendungen / Auszahlungen operative Gebarung</b>					<b>2.300,00</b>	<b>3.000,00</b>	<b>3.257,40</b>	<b>2.300,00</b>	<b>3.000,00</b>	<b>3.257,40</b>
<b>SA 0 / SA 1</b>	<b>(0) Nettoergebnis (21 - 22) / (1) Geldfluss operative Gebarung (31 – 32)</b>					<b>-2.300,00</b>	<b>-3.000,00</b>	<b>-3.257,40</b>	<b>-2.300,00</b>	<b>-3.000,00</b>	<b>-3.257,40</b>
5/612002-794001	Zuweisung an zweckgebundene Haushaltsrücklagen	2401			1		58.700,00				
<b>SU 23</b>	<b>Summe Haushaltsrücklagen</b>					<b>0,00</b>	<b>-58.700,00</b>	<b>0,00</b>	<b>0,00</b>	<b>0,00</b>	<b>0,00</b>
<b>SA00</b>	<b>Nettoergebnis nach Zuw./Entn. Haushaltsrücklagen (Saldo 0 +/- SU23)</b>					<b>-2.300,00</b>	<b>-61.700,00</b>	<b>-3.257,40</b>			
<b>Investive Gebarung</b>											
6/612002+301000	Kapitaltransfers von Ländern, Landesfonds und Landeskammern	3331		1	33					400,00	25.028,64
<b>SU 33</b>	<b>Summe Einzahlungen investive Gebarung</b>								<b>0,00</b>	<b>400,00</b>	<b>25.028,64</b>
5/612002-002400	Straßenbauten	3412		1	40					13.800,00	99.898,53
<b>SU 34</b>	<b>Summe Auszahlungen investive Gebarung</b>								<b>0,00</b>	<b>13.800,00</b>	<b>99.898,53</b>
<b>SA2</b>	<b>Saldo (2) Geldfluss aus der Investiven Gebarung (33 – 34)</b>								<b>0,00</b>	<b>-13.400,00</b>	<b>-74.869,89</b>
<b>SA3</b>	<b>Saldo (3) Nettofinanzierungssaldo (Saldo 1 + Saldo 2)</b>								<b>-2.300,00</b>	<b>-16.400,00</b>	<b>-78.127,29</b>
<b>Finanzierungstätigkeit</b>											
<b>SU 35</b>	<b>Summe Einzahlungen aus der Finanzierungstätigkeit</b>								<b>0,00</b>	<b>0,00</b>	<b>0,00</b>
1/612002-346000	Tilgung Bankdarlehen		3614		65				80.000,00	80.000,00	80.000,00
<b>SU 36</b>	<b>Summe Auszahlungen aus der Finanzierungstätigkeit</b>								<b>80.000,00</b>	<b>80.000,00</b>	<b>80.000,00</b>
<b>SA4</b>	<b>Saldo (4) Geldfluss aus der Finanzierungstätigkeit (35 – 36)</b>								<b>-80.000,00</b>	<b>-80.000,00</b>	<b>-80.000,00</b>

		MVAG VC QU			Ergebnisvoranschlag			Finanzierungsvoranschlag		
		EH	FH		VA 2023	VA 2022	RA 2021	VA 2023	VA 2022	RA 2021
<b>SA5</b>	<b>Saldo (5) Geldfluss aus der voranschlagswirksamen Gebarung (Saldo 3 + Saldo 4)</b>							<b>-82.300,00</b>	<b>-96.400,00</b>	<b>-158.127,29</b>
<b>616</b>	<b>Sonstige Straßen und Wege</b>									
<b>616000</b>	<b>Radwege</b>									
<b>Operative Gebarung</b>										
<b>SU 21 / 31</b>	<b>Summe Erträge / Einzahlungen operative Gebarung</b>				<b>0,00</b>	<b>0,00</b>	<b>0,00</b>	<b>0,00</b>	<b>0,00</b>	<b>0,00</b>
1/616000-700000	Pacht Erzdiözese Wien	2223	3223	24	1.000,00	1.000,00	2.886,00	1.000,00	1.000,00	2.886,00
<b>SU 22 / 32</b>	<b>Summe Aufwendungen / Auszahlungen operative Gebarung</b>				<b>1.000,00</b>	<b>1.000,00</b>	<b>2.886,00</b>	<b>1.000,00</b>	<b>1.000,00</b>	<b>2.886,00</b>
<b>SA 0 / SA 1</b>	<b>(0) Nettoergebnis (21 - 22) / (1) Geldfluss operative Gebarung (31 - 32)</b>				<b>-1.000,00</b>	<b>-1.000,00</b>	<b>-2.886,00</b>	<b>-1.000,00</b>	<b>-1.000,00</b>	<b>-2.886,00</b>
<b>SU 23</b>	<b>Summe Haushaltsrücklagen</b>				<b>0,00</b>	<b>0,00</b>	<b>0,00</b>	<b>0,00</b>	<b>0,00</b>	<b>0,00</b>
<b>SA00</b>	<b>Nettoergebnis nach Zuw./Entn. Haushaltsrücklagen (Saldo 0 +/- SU23)</b>				<b>-1.000,00</b>	<b>-1.000,00</b>	<b>-2.886,00</b>			
<b>Investive Gebarung</b>										
<b>SU 33</b>	<b>Summe Einzahlungen investive Gebarung</b>							<b>0,00</b>	<b>0,00</b>	<b>0,00</b>
<b>SU 34</b>	<b>Summe Auszahlungen investive Gebarung</b>							<b>0,00</b>	<b>0,00</b>	<b>0,00</b>
<b>SA2</b>	<b>Saldo (2) Geldfluss aus der Investiven Gebarung (33 - 34)</b>							<b>0,00</b>	<b>0,00</b>	<b>0,00</b>
<b>SA3</b>	<b>Saldo (3) Nettofinanzierungssaldo (Saldo 1 + Saldo 2)</b>							<b>-1.000,00</b>	<b>-1.000,00</b>	<b>-2.886,00</b>
<b>Finanzierungstätigkeit</b>										
<b>SU 35</b>	<b>Summe Einzahlungen aus der Finanzierungstätigkeit</b>							<b>0,00</b>	<b>0,00</b>	<b>0,00</b>
<b>SU 36</b>	<b>Summe Auszahlungen aus der Finanzierungstätigkeit</b>							<b>0,00</b>	<b>0,00</b>	<b>0,00</b>
<b>SA4</b>	<b>Saldo (4) Geldfluss aus der Finanzierungstätigkeit (35 - 36)</b>							<b>0,00</b>	<b>0,00</b>	<b>0,00</b>
<b>SA5</b>	<b>Saldo (5) Geldfluss aus der voranschlagswirksamen Gebarung (Saldo 3 + Saldo 4)</b>							<b>-1.000,00</b>	<b>-1.000,00</b>	<b>-2.886,00</b>
<b>63</b>	<b>Schutzwasserbau</b>									
<b>631</b>	<b>Konkurrenzwässer</b>									
<b>631000</b>	<b>Wasserschutzbau Raasdorf</b>									
<b>Operative Gebarung</b>										
<b>SU 21 / 31</b>	<b>Summe Erträge / Einzahlungen operative Gebarung</b>				<b>0,00</b>	<b>0,00</b>	<b>0,00</b>	<b>0,00</b>	<b>0,00</b>	<b>0,00</b>
1/631000-752000	Beiträge an Wasserver- bände (Rußbach)	2231	3231	26	1.800,00	1.800,00	1.819,00	1.800,00	1.800,00	1.819,00
<b>SU 22 / 32</b>	<b>Summe Aufwendungen / Auszahlungen operative Gebarung</b>				<b>1.800,00</b>	<b>1.800,00</b>	<b>1.819,00</b>	<b>1.800,00</b>	<b>1.800,00</b>	<b>1.819,00</b>
<b>SA 0 / SA 1</b>	<b>(0) Nettoergebnis (21 - 22) / (1) Geldfluss operative Gebarung (31 - 32)</b>				<b>-1.800,00</b>	<b>-1.800,00</b>	<b>-1.819,00</b>	<b>-1.800,00</b>	<b>-1.800,00</b>	<b>-1.819,00</b>
<b>SU 23</b>	<b>Summe Haushaltsrücklagen</b>				<b>0,00</b>	<b>0,00</b>	<b>0,00</b>	<b>0,00</b>	<b>0,00</b>	<b>0,00</b>
<b>SA00</b>	<b>Nettoergebnis nach Zuw./Entn. Haushaltsrücklagen (Saldo 0 +/- SU23)</b>				<b>-1.800,00</b>	<b>-1.800,00</b>	<b>-1.819,00</b>			
<b>Investive Gebarung</b>										
<b>SU 33</b>	<b>Summe Einzahlungen investive Gebarung</b>							<b>0,00</b>	<b>0,00</b>	<b>0,00</b>
<b>SU 34</b>	<b>Summe Auszahlungen investive Gebarung</b>							<b>0,00</b>	<b>0,00</b>	<b>0,00</b>
<b>SA2</b>	<b>Saldo (2) Geldfluss aus der Investiven Gebarung (33 - 34)</b>							<b>0,00</b>	<b>0,00</b>	<b>0,00</b>
<b>SA3</b>	<b>Saldo (3) Nettofinanzierungssaldo (Saldo 1 + Saldo 2)</b>							<b>-1.800,00</b>	<b>-1.800,00</b>	<b>-1.819,00</b>

MVAG VC QU				Ergebnisvoranschlag			Finanzierungsvoranschlag			
EH FH				VA 2023	VA 2022	RA 2021	VA 2023	VA 2022	RA 2021	
Finanzierungstätigkeit										
SU 35	Summe Einzahlungen aus der Finanzierungstätigkeit						0,00	0,00	0,00	
SU 36	Summe Auszahlungen aus der Finanzierungstätigkeit						0,00	0,00	0,00	
SA4	Saldo (4) Geldfluss aus der Finanzierungstätigkeit (35 – 36)						0,00	0,00	0,00	
SA5	Saldo (5) Geldfluss aus der voranschlagswirksamen Gebarung (Saldo 3 + Saldo 4)						-1.800,00	-1.800,00	-1.819,00	
64	Straßenverkehr									
640	Einrichtungen und Maßnahmen nach der Straßenverkehrsordnu									
640000	Straßenverkehr Raasdorf									
Operative Gebarung										
2/640000+868000	Gemeindestrassenstraßen	2124	3124	16	50.000,00	62.000,00	30.064,43	50.000,00	62.000,00	30.064,43
SU 21 / 31	Summe Erträge / Einzahlungen operative Gebarung				50.000,00	62.000,00	30.064,43	50.000,00	62.000,00	30.064,43
1/640000-680000	Planmäßige Abschreibung	2226			3.700,00	3.400,00	4.598,70			
SU 22 / 32	Summe Aufwendungen / Auszahlungen operative Gebarung				3.700,00	3.400,00	4.598,70	0,00	0,00	0,00
SA 0 / SA 1	(0) Nettoergebnis (21 - 22) / (1) Geldfluss operative Gebarung (31 – 32)				46.300,00	58.600,00	25.465,73	50.000,00	62.000,00	30.064,43
SU 23	Summe Haushaltsrücklagen				0,00	0,00	0,00	0,00	0,00	0,00
SA00	Nettoergebnis nach Zuw./Entn. Haushaltsrücklagen (Saldo 0 +/- SU23)				46.300,00	58.600,00	25.465,73			
Investive Gebarung										
SU 33	Summe Einzahlungen investive Gebarung						0,00	0,00	0,00	
1/640000-050000	Ankauf und Reparatur von Verkehrszeichen etc.	3412	2	40			1.000,00	1.000,00	905,54	
SU 34	Summe Auszahlungen investive Gebarung						1.000,00	1.000,00	905,54	
SA2	Saldo (2) Geldfluss aus der Investiven Gebarung (33 – 34)						-1.000,00	-1.000,00	-905,54	
SA3	Saldo (3) Nettofinanzierungssaldo (Saldo 1 + Saldo 2)						49.000,00	61.000,00	29.158,89	
Finanzierungstätigkeit										
SU 35	Summe Einzahlungen aus der Finanzierungstätigkeit						0,00	0,00	0,00	
SU 36	Summe Auszahlungen aus der Finanzierungstätigkeit						0,00	0,00	0,00	
SA4	Saldo (4) Geldfluss aus der Finanzierungstätigkeit (35 – 36)						0,00	0,00	0,00	
SA5	Saldo (5) Geldfluss aus der voranschlagswirksamen Gebarung (Saldo 3 + Saldo 4)						49.000,00	61.000,00	29.158,89	
649	Sonstige Einrichtungen und Maßnahmen									
649000	Sonstige Einrichtungen									
Operative Gebarung										
SU 21 / 31	Summe Erträge / Einzahlungen operative Gebarung				0,00	0,00	0,00	0,00	0,00	
1/649000-700000	Pacht Bushaltestelle Altes Dorf (Peleska)	2223	3223	24	100,00	100,00	30,00	100,00	100,00	30,00
SU 22 / 32	Summe Aufwendungen / Auszahlungen operative Gebarung				100,00	100,00	30,00	100,00	100,00	30,00
SA 0 / SA 1	(0) Nettoergebnis (21 - 22) / (1) Geldfluss operative Gebarung (31 – 32)				-100,00	-100,00	-30,00	-100,00	-100,00	-30,00



		MVAG	VC QU	Ergebnisvoranschlag			Finanzierungsvoranschlag		
		EH	FH	VA 2023	VA 2022	RA 2021	VA 2023	VA 2022	RA 2021
SU 23	Summe Haushaltsrücklagen			0,00	0,00	0,00	0,00	0,00	0,00
SA00	Nettoergebnis nach Zuw./Entn. Haushaltsrücklagen (Saldo 0 +/- SU23)			-100,00	-100,00	-30,00			
<b>Investive Gebarung</b>									
SU 33	Summe Einzahlungen investive Gebarung						0,00	0,00	0,00
SU 34	Summe Auszahlungen investive Gebarung						0,00	0,00	0,00
SA2	Saldo (2) Geldfluss aus der Investiven Gebarung (33 – 34)						0,00	0,00	0,00
SA3	Saldo (3) Nettofinanzierungssaldo (Saldo 1 + Saldo 2)						-100,00	-100,00	-30,00
<b>Finanzierungstätigkeit</b>									
SU 35	Summe Einzahlungen aus der Finanzierungstätigkeit						0,00	0,00	0,00
SU 36	Summe Auszahlungen aus der Finanzierungstätigkeit						0,00	0,00	0,00
SA4	Saldo (4) Geldfluss aus der Finanzierungstätigkeit (35 – 36)						0,00	0,00	0,00
SA5	Saldo (5) Geldfluss aus der voranschlagswirksamen Gebarung (Saldo 3 + Saldo 4)						-100,00	-100,00	-30,00
69	Verkehr, Sonstiges								
690	Verkehr, Sonstiges								
690100	Personenbeförderung								
<b>Operative Gebarung</b>									
SU 21 / 31	Summe Erträge / Einzahlungen operative Gebarung			0,00	0,00	0,00	0,00	0,00	0,00
1/690100-621000	IST-Mobil	2222	3222	24	8.700,00	8.700,00	7.678,36	8.700,00	7.678,36
SU 22 / 32	Summe Aufwendungen / Auszahlungen operative Gebarung			8.700,00	8.700,00	7.678,36	8.700,00	8.700,00	7.678,36
SA 0 / SA 1	(0) Nettoergebnis (21 - 22) / (1) Geldfluss operative Gebarung (31 – 32)			-8.700,00	-8.700,00	-7.678,36	-8.700,00	-8.700,00	-7.678,36
SU 23	Summe Haushaltsrücklagen			0,00	0,00	0,00	0,00	0,00	0,00
SA00	Nettoergebnis nach Zuw./Entn. Haushaltsrücklagen (Saldo 0 +/- SU23)			-8.700,00	-8.700,00	-7.678,36			
<b>Investive Gebarung</b>									
SU 33	Summe Einzahlungen investive Gebarung						0,00	0,00	0,00
SU 34	Summe Auszahlungen investive Gebarung						0,00	0,00	0,00
SA2	Saldo (2) Geldfluss aus der Investiven Gebarung (33 – 34)						0,00	0,00	0,00
SA3	Saldo (3) Nettofinanzierungssaldo (Saldo 1 + Saldo 2)						-8.700,00	-8.700,00	-7.678,36
<b>Finanzierungstätigkeit</b>									
SU 35	Summe Einzahlungen aus der Finanzierungstätigkeit						0,00	0,00	0,00
SU 36	Summe Auszahlungen aus der Finanzierungstätigkeit						0,00	0,00	0,00
SA4	Saldo (4) Geldfluss aus der Finanzierungstätigkeit (35 – 36)						0,00	0,00	0,00
SA5	Saldo (5) Geldfluss aus der voranschlagswirksamen Gebarung (Saldo 3 + Saldo 4)						-8.700,00	-8.700,00	-7.678,36

		MVAG			VC QU		Ergebnisvoranschlag			Finanzierungsvoranschlag		
		EH	FH		VA 2023	VA 2022	RA 2021	VA 2023	VA 2022	RA 2021		
7 Wirtschaftsförderung												
71	Grundlagenverbesserung in der Land- und Forstwirtschaft											
710	Land- und forstwirtschaftlicher Wegebau											
710000	Forstwirtschaftlicher Wegebau Raasdorf											
Operative Gebarung												
2/710000+813000	Erträge aus der Auflösung von Investitionszuschüssen (Kapitaltransfers)	2127			300,00	100,00	68,94					
6/710000+829910	Sonstige Erträge	2116	3116	1 18	8.500,00	8.500,00	7.748,49	8.500,00	8.500,00	7.748,49		
6/710000+871000	Bedarfszuweisung	2121	3121	1 33	2.200,00	2.200,00		2.200,00	2.200,00			
SU 21 / 31	Summe Erträge / Einzahlungen operative Gebarung				11.000,00	10.800,00	7.817,43	10.700,00	10.700,00	7.748,49		
1/710000-680000	Planmäßige Abschreibung	2226			17.600,00	63.400,00	63.606,78					
1/710000-729910	Sonstige Aufwendungen für Vorhaben	2225	3225	24	8.500,00	8.500,00		8.500,00	8.500,00			
SU 22 / 32	Summe Aufwendungen / Auszahlungen operative Gebarung				26.100,00	71.900,00	63.606,78	8.500,00	8.500,00	0,00		
SA 0 / SA 1	(0) Nettoergebnis (21 - 22) / (1) Geldfluss operative Gebarung (31 – 32)				-15.100,00	-61.100,00	-55.789,35	2.200,00	2.200,00	7.748,49		
SU 23	Summe Haushaltsrücklagen				0,00	0,00	0,00	0,00	0,00	0,00		
SA00	Nettoergebnis nach Zuw./Entn. Haushaltsrücklagen (Saldo 0 +/- SU23)				-15.100,00	-61.100,00	-55.789,35					
Investive Gebarung												
6/710000+301000	Abt. Güterwege-Förderung		3331	1 33				2.300,00	2.300,00	4.550,00		
SU 33	Summe Einzahlungen investive Gebarung							2.300,00	2.300,00	4.550,00		
5/710000-002000	Güterwegesbau		3412	1 40				13.000,00	13.000,00	12.298,49		
SU 34	Summe Auszahlungen investive Gebarung							13.000,00	13.000,00	12.298,49		
SA2	Saldo (2) Geldfluss aus der Investiven Gebarung (33 – 34)							-10.700,00	-10.700,00	-7.748,49		
SA3	Saldo (3) Nettofinanzierungssaldo (Saldo 1 + Saldo 2)							-8.500,00	-8.500,00	0,00		
Finanzierungstätigkeit												
SU 35	Summe Einzahlungen aus der Finanzierungstätigkeit							0,00	0,00	0,00		
SU 36	Summe Auszahlungen aus der Finanzierungstätigkeit							0,00	0,00	0,00		
SA4	Saldo (4) Geldfluss aus der Finanzierungstätigkeit (35 – 36)							0,00	0,00	0,00		
SA5	Saldo (5) Geldfluss aus der voranschlagswirksamen Gebarung (Saldo 3 + Saldo 4)							-8.500,00	-8.500,00	0,00		
77	Förderung des Fremdenverkehrs											
771	Maßnahmen zur Förderung des Fremdenverkehrs											
771000	Förderung des Fremdenverkehrs Raasdorf											
Operative Gebarung												
SU 21 / 31	Summe Erträge / Einzahlungen operative Gebarung				0,00	0,00	0,00	0,00	0,00	0,00		
SU 22 / 32	Summe Aufwendungen / Auszahlungen operative Gebarung				0,00	0,00	0,00	0,00	0,00	0,00		
SA 0 / SA 1	(0) Nettoergebnis (21 - 22) / (1) Geldfluss operative Gebarung (31 – 32)				0,00	0,00	0,00	0,00	0,00	0,00		

		MVAG		VC QU	Ergebnisvoranschlag			Finanzierungsvoranschlag		
		EH	FH		VA 2023	VA 2022	RA 2021	VA 2023	VA 2022	RA 2021
SU 23	Summe Haushaltsrücklagen				0,00	0,00	0,00	0,00	0,00	0,00
SA00	Nettoergebnis nach Zuw./Entn. Haushaltsrücklagen (Saldo 0 +/- SU23)				0,00	0,00	0,00			
<b>Investive Gebarung</b>										
SU 33	Summe Einzahlungen investive Gebarung							0,00	0,00	0,00
1/771000-042000	Ausstattung Landesausstellung 2022			3415 2 41					1.600,00	
SU 34	Summe Auszahlungen investive Gebarung							0,00	1.600,00	0,00
SA2	Saldo (2) Geldfluss aus der Investiven Gebarung (33 – 34)							0,00	-1.600,00	0,00
SA3	Saldo (3) Nettofinanzierungssaldo (Saldo 1 + Saldo 2)							0,00	-1.600,00	0,00
<b>Finanzierungstätigkeit</b>										
SU 35	Summe Einzahlungen aus der Finanzierungstätigkeit							0,00	0,00	0,00
SU 36	Summe Auszahlungen aus der Finanzierungstätigkeit							0,00	0,00	0,00
SA4	Saldo (4) Geldfluss aus der Finanzierungstätigkeit (35 – 36)							0,00	0,00	0,00
SA5	Saldo (5) Geldfluss aus der voranschlagswirksamen Gebarung (Saldo 3 + Saldo 4)							0,00	-1.600,00	0,00

		MVAG			Ergebnisvoranschlag			Finanzierungsvoranschlag		
		EH	FH	VC QU	VA 2023	VA 2022	RA 2021	VA 2023	VA 2022	RA 2021
8 Dienstleistungen										
81	Öffentliche Einrichtungen (soweit nicht dem Abschnitt 85 zuzuordnen)									
813	Müllbeseitigung									
813000	Müllbeseitigung Raasdorf									
Operative Gebarung										
2/813000+852200	Kostenersätze GVU, div.Säcke	2113	3113	12	7.000,00	10.000,00	6.412,00	7.000,00	10.000,00	6.412,00
SU 21 / 31	Summe Erträge / Einzahlungen operative Gebarung				7.000,00	10.000,00	6.412,00	7.000,00	10.000,00	6.412,00
1/813000-413000	Ankauf Müllsäcke	2221	3221	23	100,00	100,00		100,00	100,00	
1/813000-720000	Kostenbeitrag ASZ Groß-Enzersdorf	2225	3225	24	3.500,00	3.000,00	6.334,32	3.500,00	3.000,00	6.334,32
1/813000-729000	Flurreinigung	2225	3225	24	400,00	400,00	227,68	400,00	400,00	227,68
SU 22 / 32	Summe Aufwendungen / Auszahlungen operative Gebarung				4.000,00	3.500,00	6.562,00	4.000,00	3.500,00	6.562,00
SA 0 / SA 1	(0) Nettoergebnis (21 - 22) / (1) Geldfluss operative Gebarung (31 – 32)				3.000,00	6.500,00	-150,00	3.000,00	6.500,00	-150,00
SU 23	Summe Haushaltsrücklagen				0,00	0,00	0,00	0,00	0,00	0,00
SA00	Nettoergebnis nach Zuw./Entn. Haushaltsrücklagen (Saldo 0 +/- SU23)				3.000,00	6.500,00	-150,00			
Investive Gebarung										
SU 33	Summe Einzahlungen investive Gebarung							0,00	0,00	0,00
SU 34	Summe Auszahlungen investive Gebarung							0,00	0,00	0,00
SA2	Saldo (2) Geldfluss aus der Investiven Gebarung (33 – 34)							0,00	0,00	0,00
SA3	Saldo (3) Nettofinanzierungssaldo (Saldo 1 + Saldo 2)							3.000,00	6.500,00	-150,00
Finanzierungstätigkeit										
SU 35	Summe Einzahlungen aus der Finanzierungstätigkeit							0,00	0,00	0,00
SU 36	Summe Auszahlungen aus der Finanzierungstätigkeit							0,00	0,00	0,00
SA4	Saldo (4) Geldfluss aus der Finanzierungstätigkeit (35 – 36)							0,00	0,00	0,00
SA5	Saldo (5) Geldfluss aus der voranschlagswirksamen Gebarung (Saldo 3 + Saldo 4)							3.000,00	6.500,00	-150,00
815	Park- und Gartenanlagen, Kinderspielplätze									
815000	Parkanlagen Raasdorf									
Operative Gebarung										
2/815000+829000	Flur- und Sachschädenabgeltung	2116	3116	18	1.500,00	1.500,00	1.728,00	1.500,00	1.500,00	1.728,00
SU 21 / 31	Summe Erträge / Einzahlungen operative Gebarung				1.500,00	1.500,00	1.728,00	1.500,00	1.500,00	1.728,00
1/815000-610000	Instandhaltung v.Grund u. Boden / Grünflächenpflege	2224	3224	24	40.000,00	40.000,00	54.402,82	40.000,00	40.000,00	54.402,82
1/815000-680000	Planmäßige Abschreibung	2226			1.100,00	1.100,00	1.115,23			
1/815000-700000	Pacht Grdstk. 253/1 und 253/2 (Niedermayer Hubert)	2223	3223	24	500,00	500,00	490,50	500,00	500,00	490,50
1/815000-729910	Sonstige Aufwendungen für Vorhaben	2225	3225	24		7.000,00			7.000,00	
SU 22 / 32	Summe Aufwendungen / Auszahlungen operative Gebarung				41.600,00	48.600,00	56.008,55	40.500,00	47.500,00	54.893,32

		MVAG		VC QU	Ergebnisvoranschlag			Finanzierungsvoranschlag		
		EH	FH		VA 2023	VA 2022	RA 2021	VA 2023	VA 2022	RA 2021
<b>SA 0 / SA 1</b>	<b>(0) Nettoergebnis (21 - 22) / (1) Geldfluss operative Gebarung (31 – 32)</b>				<b>-40.100,00</b>	<b>-47.100,00</b>	<b>-54.280,55</b>	<b>-39.000,00</b>	<b>-46.000,00</b>	<b>-53.165,32</b>
<b>SU 23</b>	<b>Summe Haushaltsrücklagen</b>				<b>0,00</b>	<b>0,00</b>	<b>0,00</b>	<b>0,00</b>	<b>0,00</b>	<b>0,00</b>
<b>SA00</b>	<b>Nettoergebnis nach Zuw./Entn. Haushaltsrücklagen (Saldo 0 +/- SU23)</b>				<b>-40.100,00</b>	<b>-47.100,00</b>	<b>-54.280,55</b>			
<b>Investive Gebarung</b>										
2/815000+305000	Kapitaltransfers von Unternehmen (ohne Finanzunternehmen)			3333 34						6.573,84
<b>SU 33</b>	<b>Summe Einzahlungen investive Gebarung</b>							<b>0,00</b>	<b>0,00</b>	<b>6.573,84</b>
1/815000-042000	Amts-, Betriebs- und Geschäftsausstattung			3415 2 41					600,00	
<b>SU 34</b>	<b>Summe Auszahlungen investive Gebarung</b>							<b>0,00</b>	<b>600,00</b>	<b>0,00</b>
<b>SA2</b>	<b>Saldo (2) Geldfluss aus der Investiven Gebarung (33 – 34)</b>							<b>0,00</b>	<b>-600,00</b>	<b>6.573,84</b>
<b>SA3</b>	<b>Saldo (3) Nettofinanzierungssaldo (Saldo 1 + Saldo 2)</b>							<b>-39.000,00</b>	<b>-46.600,00</b>	<b>-46.591,48</b>
<b>Finanzierungstätigkeit</b>										
<b>SU 35</b>	<b>Summe Einzahlungen aus der Finanzierungstätigkeit</b>							<b>0,00</b>	<b>0,00</b>	<b>0,00</b>
<b>SU 36</b>	<b>Summe Auszahlungen aus der Finanzierungstätigkeit</b>							<b>0,00</b>	<b>0,00</b>	<b>0,00</b>
<b>SA4</b>	<b>Saldo (4) Geldfluss aus der Finanzierungstätigkeit (35 – 36)</b>							<b>0,00</b>	<b>0,00</b>	<b>0,00</b>
<b>SA5</b>	<b>Saldo (5) Geldfluss aus der voranschlagswirksamen Gebarung (Saldo 3 + Saldo 4)</b>							<b>-39.000,00</b>	<b>-46.600,00</b>	<b>-46.591,48</b>
<b>815001</b>	<b>Kinderspielplatz</b>									
<b>Operative Gebarung</b>										
6/815001+829910	Zuführung von Straßenbau			2116 3116 1 18			19.896,00			19.896,00
<b>SU 21 / 31</b>	<b>Summe Erträge / Einzahlungen operative Gebarung</b>				<b>0,00</b>	<b>0,00</b>	<b>19.896,00</b>	<b>0,00</b>	<b>0,00</b>	<b>19.896,00</b>
1/815001-680000	Planmäßige Abschreibung			2226	2.000,00	2.000,00	994,80			
<b>SU 22 / 32</b>	<b>Summe Aufwendungen / Auszahlungen operative Gebarung</b>				<b>2.000,00</b>	<b>2.000,00</b>	<b>994,80</b>	<b>0,00</b>	<b>0,00</b>	<b>0,00</b>
<b>SA 0 / SA 1</b>	<b>(0) Nettoergebnis (21 - 22) / (1) Geldfluss operative Gebarung (31 – 32)</b>				<b>-2.000,00</b>	<b>-2.000,00</b>	<b>18.901,20</b>	<b>0,00</b>	<b>0,00</b>	<b>19.896,00</b>
<b>SU 23</b>	<b>Summe Haushaltsrücklagen</b>				<b>0,00</b>	<b>0,00</b>	<b>0,00</b>	<b>0,00</b>	<b>0,00</b>	<b>0,00</b>
<b>SA00</b>	<b>Nettoergebnis nach Zuw./Entn. Haushaltsrücklagen (Saldo 0 +/- SU23)</b>				<b>-2.000,00</b>	<b>-2.000,00</b>	<b>18.901,20</b>			
<b>Investive Gebarung</b>										
<b>SU 33</b>	<b>Summe Einzahlungen investive Gebarung</b>							<b>0,00</b>	<b>0,00</b>	<b>0,00</b>
5/815001-006000	Sonstige Grundstückseinrichtungen			3412 1 40						19.896,00
<b>SU 34</b>	<b>Summe Auszahlungen investive Gebarung</b>							<b>0,00</b>	<b>0,00</b>	<b>19.896,00</b>
<b>SA2</b>	<b>Saldo (2) Geldfluss aus der Investiven Gebarung (33 – 34)</b>							<b>0,00</b>	<b>0,00</b>	<b>-19.896,00</b>
<b>SA3</b>	<b>Saldo (3) Nettofinanzierungssaldo (Saldo 1 + Saldo 2)</b>							<b>0,00</b>	<b>0,00</b>	<b>0,00</b>
<b>Finanzierungstätigkeit</b>										
<b>SU 35</b>	<b>Summe Einzahlungen aus der Finanzierungstätigkeit</b>							<b>0,00</b>	<b>0,00</b>	<b>0,00</b>
<b>SU 36</b>	<b>Summe Auszahlungen aus der Finanzierungstätigkeit</b>							<b>0,00</b>	<b>0,00</b>	<b>0,00</b>
<b>SA4</b>	<b>Saldo (4) Geldfluss aus der Finanzierungstätigkeit (35 – 36)</b>							<b>0,00</b>	<b>0,00</b>	<b>0,00</b>

		MVAG VC QU			Ergebnisvoranschlag			Finanzierungsvoranschlag		
		EH	FH		VA 2023	VA 2022	RA 2021	VA 2023	VA 2022	RA 2021
SA5	Saldo (5) Geldfluss aus der voranschlagswirksamen Gebarung (Saldo 3 + Saldo 4)							0,00	0,00	0,00
815002	Park Großhoferweg/Markgrafneusiedler Straße									
Operative Gebarung										
6/815002+829910	Sonstige Erträge	2116	3116	1 18		7.000,00			7.000,00	
SU 21 / 31	Summe Erträge / Einzahlungen operative Gebarung				0,00	7.000,00	0,00	0,00	7.000,00	0,00
SU 22 / 32	Summe Aufwendungen / Auszahlungen operative Gebarung				0,00	0,00	0,00	0,00	0,00	0,00
SA 0 / SA 1	(0) Nettoergebnis (21 - 22) / (1) Geldfluss operative Gebarung (31 – 32)				0,00	7.000,00	0,00	0,00	7.000,00	0,00
SU 23	Summe Haushaltsrücklagen				0,00	0,00	0,00	0,00	0,00	0,00
SA00	Nettoergebnis nach Zuw./Entn. Haushaltsrücklagen (Saldo 0 +/- SU23)				0,00	7.000,00	0,00			
Investive Gebarung										
SU 33	Summe Einzahlungen investive Gebarung							0,00	0,00	0,00
5/815002-006000	Sonstige Grundstückseinrichtungen		3412	1 40					7.000,00	
SU 34	Summe Auszahlungen investive Gebarung							0,00	7.000,00	0,00
SA2	Saldo (2) Geldfluss aus der Investiven Gebarung (33 – 34)							0,00	-7.000,00	0,00
SA3	Saldo (3) Nettofinanzierungssaldo (Saldo 1 + Saldo 2)							0,00	0,00	0,00
Finanzierungstätigkeit										
SU 35	Summe Einzahlungen aus der Finanzierungstätigkeit							0,00	0,00	0,00
SU 36	Summe Auszahlungen aus der Finanzierungstätigkeit							0,00	0,00	0,00
SA4	Saldo (4) Geldfluss aus der Finanzierungstätigkeit (35 – 36)							0,00	0,00	0,00
SA5	Saldo (5) Geldfluss aus der voranschlagswirksamen Gebarung (Saldo 3 + Saldo 4)							0,00	0,00	0,00
816	Öffentliche Beleuchtung und öffentliche Uhren									
816000	Öffentliche Beleuchtung Raasdorf									
Operative Gebarung										
SU 21 / 31	Summe Erträge / Einzahlungen operative Gebarung				0,00	0,00	0,00	0,00	0,00	0,00
1/816000-600100	Lichtservicevertrag Wienstrom	2222	3222	24	50.000,00	48.000,00	53.071,20	50.000,00	48.000,00	53.071,20
1/816000-619000	Instandhaltung d. Straßenbeleuchtung	2224	3224	24	1.000,00	1.000,00		1.000,00	1.000,00	
1/816000-680000	Planmäßige Abschreibung	2226			7.300,00	7.300,00	7.265,45			
SU 22 / 32	Summe Aufwendungen / Auszahlungen operative Gebarung				58.300,00	56.300,00	60.336,65	51.000,00	49.000,00	53.071,20
SA 0 / SA 1	(0) Nettoergebnis (21 - 22) / (1) Geldfluss operative Gebarung (31 – 32)				-58.300,00	-56.300,00	-60.336,65	-51.000,00	-49.000,00	-53.071,20
SU 23	Summe Haushaltsrücklagen				0,00	0,00	0,00	0,00	0,00	0,00
SA00	Nettoergebnis nach Zuw./Entn. Haushaltsrücklagen (Saldo 0 +/- SU23)				-58.300,00	-56.300,00	-60.336,65			
Investive Gebarung										
SU 33	Summe Einzahlungen investive Gebarung							0,00	0,00	0,00
SU 34	Summe Auszahlungen investive Gebarung							0,00	0,00	0,00
SA2	Saldo (2) Geldfluss aus der Investiven Gebarung (33 – 34)							0,00	0,00	0,00
SA3	Saldo (3) Nettofinanzierungssaldo (Saldo 1 + Saldo 2)							-51.000,00	-49.000,00	-53.071,20

		MVAG VC QU			Ergebnisvoranschlag			Finanzierungsvoranschlag		
		EH	FH		VA 2023	VA 2022	RA 2021	VA 2023	VA 2022	RA 2021
<b>Finanzierungstätigkeit</b>										
<b>SU 35</b>	<b>Summe Einzahlungen aus der Finanzierungstätigkeit</b>							<b>0,00</b>	<b>0,00</b>	<b>0,00</b>
<b>SU 36</b>	<b>Summe Auszahlungen aus der Finanzierungstätigkeit</b>							<b>0,00</b>	<b>0,00</b>	<b>0,00</b>
<b>SA4</b>	<b>Saldo (4) Geldfluss aus der Finanzierungstätigkeit (35 – 36)</b>							<b>0,00</b>	<b>0,00</b>	<b>0,00</b>
<b>SA5</b>	<b>Saldo (5) Geldfluss aus der voranschlagswirksamen Gebarung (Saldo 3 + Saldo 4)</b>							<b>-51.000,00</b>	<b>-49.000,00</b>	<b>-53.071,20</b>
<b>817 Friedhöfe (einschließlich Einsegnungshallen und Krematorien)</b>										
<b>817000 Friedhöfe Raasdorf</b>										
<b>Operative Gebarung</b>										
2/817000+829000	Grab öffnen/schließen	2116	3116	18	1.000,00	1.000,00	1.950,00	1.000,00	1.000,00	2.150,00
2/817000+829100	Steinmetzarbeiten	2116	3116	18	300,00	300,00		300,00	300,00	
2/817000+829200	Leichenpass	2116	3116	18	2.000,00	3.000,00	5.117,76	2.000,00	3.000,00	5.437,62
2/817000+852000	Grabstellengebühren	2113	3113	12	2.700,00	3.400,00	2.350,00	2.700,00	3.400,00	2.510,00
2/817000+852100	Leichenkammergebühren	2113	3113	12	7.000,00	7.000,00	9.050,00	7.000,00	7.000,00	9.400,00
<b>SU 21 / 31</b>	<b>Summe Erträge / Einzahlungen operative Gebarung</b>				<b>13.000,00</b>	<b>14.700,00</b>	<b>18.467,76</b>	<b>13.000,00</b>	<b>14.700,00</b>	<b>19.497,62</b>
1/817000-413000	Wasserankauf von Tennisverein	2221	3221	23	200,00	200,00		200,00	200,00	
1/817000-600000	Strom Aufbahrungshalle	2222	3222	24	300,00	300,00	259,33	300,00	300,00	259,33
1/817000-614000	Instandh.d.Aufbahrungshalle	2224	3224	24	1.000,00	1.000,00		1.000,00	1.000,00	
1/817000-619000	Friedhoferhaltungsarbeiten	2224	3224	24	3.000,00	3.000,00	2.941,99	3.000,00	3.000,00	2.941,99
1/817000-670000	Versicherungen	2222	3222	24	600,00	1.000,00	835,68	600,00	1.000,00	835,68
1/817000-680000	Planmäßige Abschreibung	2226			2.500,00	2.500,00	2.452,90			
1/817000-711000	Geb. f. Benützung Gemeindeeinrichtungen	2225	3225	24	100,00	100,00	49,52	100,00	100,00	49,52
1/817000-720000	EDV- und Personalkostenersätze	2225	3225	24	7.000,00	7.000,00	7.197,90	7.000,00	7.000,00	7.197,90
1/817000-720100	Vergütung Arbeiter	2225	3225	24	3.500,00	3.500,00	3.486,95	3.500,00	3.500,00	3.486,95
1/817000-728300	Totenbeschauggebühr	2225	3225	24	500,00	500,00	118,00	500,00	500,00	118,00
1/817000-729000	sonst. Ausgaben	2225	3225	24	200,00	200,00	608,58	200,00	200,00	608,58
<b>SU 22 / 32</b>	<b>Summe Aufwendungen / Auszahlungen operative Gebarung</b>				<b>18.900,00</b>	<b>19.300,00</b>	<b>17.950,85</b>	<b>16.400,00</b>	<b>16.800,00</b>	<b>15.497,95</b>
<b>SA 0 / SA 1</b>	<b>(0) Nettoergebnis (21 - 22) / (1) Geldfluss operative Gebarung (31 – 32)</b>				<b>-5.900,00</b>	<b>-4.600,00</b>	<b>516,91</b>	<b>-3.400,00</b>	<b>-2.100,00</b>	<b>3.999,67</b>
<b>SU 23</b>	<b>Summe Haushaltsrücklagen</b>				<b>0,00</b>	<b>0,00</b>	<b>0,00</b>	<b>0,00</b>	<b>0,00</b>	<b>0,00</b>
<b>SA00</b>	<b>Nettoergebnis nach Zuw./Entn. Haushaltsrücklagen (Saldo 0 +/- SU23)</b>				<b>-5.900,00</b>	<b>-4.600,00</b>	<b>516,91</b>			
<b>Investive Gebarung</b>										
<b>SU 33</b>	<b>Summe Einzahlungen investive Gebarung</b>							<b>0,00</b>	<b>0,00</b>	<b>0,00</b>
<b>SU 34</b>	<b>Summe Auszahlungen investive Gebarung</b>							<b>0,00</b>	<b>0,00</b>	<b>0,00</b>
<b>SA2</b>	<b>Saldo (2) Geldfluss aus der Investiven Gebarung (33 – 34)</b>							<b>0,00</b>	<b>0,00</b>	<b>0,00</b>
<b>SA3</b>	<b>Saldo (3) Nettofinanzierungssaldo (Saldo 1 + Saldo 2)</b>							<b>-3.400,00</b>	<b>-2.100,00</b>	<b>3.999,67</b>
<b>Finanzierungstätigkeit</b>										
<b>SU 35</b>	<b>Summe Einzahlungen aus der Finanzierungstätigkeit</b>							<b>0,00</b>	<b>0,00</b>	<b>0,00</b>

		MVAG VC QU			Ergebnisvoranschlag			Finanzierungsvoranschlag		
		EH	FH		VA 2023	VA 2022	RA 2021	VA 2023	VA 2022	RA 2021
<b>SU 36</b>	<b>Summe Auszahlungen aus der Finanzierungstätigkeit</b>							<b>0,00</b>	<b>0,00</b>	<b>0,00</b>
<b>SA4</b>	<b>Saldo (4) Geldfluss aus der Finanzierungstätigkeit (35 – 36)</b>							<b>0,00</b>	<b>0,00</b>	<b>0,00</b>
<b>SA5</b>	<b>Saldo (5) Geldfluss aus der voranschlagswirksamen Gebarung (Saldo 3 + Saldo 4)</b>							<b>-3.400,00</b>	<b>-2.100,00</b>	<b>3.999,67</b>
<b>82</b>	<b>Betriebsähnliche Einrichtungen und Betriebe</b>									
<b>820</b>	<b>Wirtschaftshöfe</b>									
<b>820000</b>	<b>Bau - und Wirtschaftshof</b>									
<b>Operative Gebarung</b>										
2/820000+810000	Erträge aus Leistungen	2114	3114	13	1.500,00	1.500,00	4.400,00	1.500,00	1.500,00	4.400,00
2/820000+829100	diverse Einnahmen (Bauschutt, Autowrack, ...)	2116	3116	18	1.000,00	1.000,00	13,63	1.000,00	1.000,00	13,63
<b>SU 21 / 31</b>	<b>Summe Erträge / Einzahlungen operative Gebarung</b>				<b>2.500,00</b>	<b>2.500,00</b>	<b>4.413,63</b>	<b>2.500,00</b>	<b>2.500,00</b>	<b>4.413,63</b>
1/820000-400000	Ankauf v. Geräten, Maschinen, Inventar	2221	3221	23	2.000,00	2.000,00	366,48	2.000,00	2.000,00	366,48
1/820000-452000	Treibstoffe	2221	3221	23	10.000,00	11.000,00	4.105,40	10.000,00	11.000,00	4.105,40
1/820000-458000	Impfungen Angestellte	2221	3221	23	200,00	200,00		200,00	200,00	
1/820000-600000	Strom	2222	3222	24	1.500,00	2.800,00	2.017,97	1.500,00	2.800,00	2.017,97
1/820000-614000	Instandhaltung d. Gebäude	2224	3224	24	1.000,00	1.000,00		1.000,00	1.000,00	
1/820000-616000	Instandhaltung Maschinen und Fahrzeuge	2224	3224	24	5.000,00	5.000,00	2.710,30	5.000,00	5.000,00	2.710,30
1/820000-618000	Instandhaltung Diverses	2224	3224	24	500,00	500,00	33,09	500,00	500,00	
1/820000-670000	Versicherungen	2222	3222	24	2.000,00	2.000,00	1.964,79	2.000,00	2.000,00	1.964,79
1/820000-680000	Planmäßige Abschreibung	2226			12.900,00	12.600,00	13.213,36			
1/820000-711000	Müllgebühr	2225	3225	24	3.500,00	3.500,00	2.504,04	3.500,00	3.500,00	2.504,04
1/820000-729000	Sonstige Ausgaben	2225	3225	24	100,00	500,00	292,58	100,00	500,00	275,44
<b>SU 22 / 32</b>	<b>Summe Aufwendungen / Auszahlungen operative Gebarung</b>				<b>38.700,00</b>	<b>41.100,00</b>	<b>27.208,01</b>	<b>25.800,00</b>	<b>28.500,00</b>	<b>13.944,42</b>
<b>SA 0 / SA 1</b>	<b>(0) Nettoergebnis (21 - 22) / (1) Geldfluss operative Gebarung (31 – 32)</b>				<b>-36.200,00</b>	<b>-38.600,00</b>	<b>-22.794,38</b>	<b>-23.300,00</b>	<b>-26.000,00</b>	<b>-9.530,79</b>
<b>SU 23</b>	<b>Summe Haushaltsrücklagen</b>				<b>0,00</b>	<b>0,00</b>	<b>0,00</b>	<b>0,00</b>	<b>0,00</b>	<b>0,00</b>
<b>SA00</b>	<b>Nettoergebnis nach Zuw./Entn. Haushaltsrücklagen (Saldo 0 +/- SU23)</b>				<b>-36.200,00</b>	<b>-38.600,00</b>	<b>-22.794,38</b>			
<b>Investive Gebarung</b>										
<b>SU 33</b>	<b>Summe Einzahlungen investive Gebarung</b>							<b>0,00</b>	<b>0,00</b>	<b>0,00</b>
1/820000-020000	Maschinen und maschinelle Anlagen	3414	2 41						500,00	
1/820000-030000	Werkzeuge und sonstige Erzeugungsmittel	3414	2 41					1.000,00	1.000,00	3.995,66
<b>SU 34</b>	<b>Summe Auszahlungen investive Gebarung</b>							<b>1.000,00</b>	<b>1.500,00</b>	<b>3.995,66</b>
<b>SA2</b>	<b>Saldo (2) Geldfluss aus der Investiven Gebarung (33 – 34)</b>							<b>-1.000,00</b>	<b>-1.500,00</b>	<b>-3.995,66</b>
<b>SA3</b>	<b>Saldo (3) Nettofinanzierungssaldo (Saldo 1 + Saldo 2)</b>							<b>-24.300,00</b>	<b>-27.500,00</b>	<b>-13.526,45</b>
<b>Finanzierungstätigkeit</b>										
<b>SU 35</b>	<b>Summe Einzahlungen aus der Finanzierungstätigkeit</b>							<b>0,00</b>	<b>0,00</b>	<b>0,00</b>



		MVAG VC QU			Ergebnisvoranschlag			Finanzierungsvoranschlag		
		EH	FH		VA 2023	VA 2022	RA 2021	VA 2023	VA 2022	RA 2021
SU 36	Summe Auszahlungen aus der Finanzierungstätigkeit							0,00	0,00	0,00
SA4	Saldo (4) Geldfluss aus der Finanzierungstätigkeit (35 – 36)							0,00	0,00	0,00
SA5	Saldo (5) Geldfluss aus der voranschlagswirksamen Gebarung (Saldo 3 + Saldo 4)							-24.300,00	-27.500,00	-13.526,45
83	Betriebsähnliche Einrichtungen und Betriebe (Fortsetzung)									
833	Hallenbäder									
833000	Regionalbad Gänserndorf									
Operative Gebarung										
SU 21 / 31	Summe Erträge / Einzahlungen operative Gebarung				0,00	0,00	0,00	0,00	0,00	0,00
1/833000-720000	Kostenbeiträge (Kostenersätze) für Leistungen	2225	3225	24	1.000,00	1.000,00	645,39	1.000,00	1.000,00	645,39
SU 22 / 32	Summe Aufwendungen / Auszahlungen operative Gebarung				1.000,00	1.000,00	645,39	1.000,00	1.000,00	645,39
SA 0 / SA 1	(0) Nettoergebnis (21 - 22) / (1) Geldfluss operative Gebarung (31 – 32)				-1.000,00	-1.000,00	-645,39	-1.000,00	-1.000,00	-645,39
SU 23	Summe Haushaltsrücklagen				0,00	0,00	0,00	0,00	0,00	0,00
SA00	Nettoergebnis nach Zuw./Entn. Haushaltsrücklagen (Saldo 0 +/- SU23)				-1.000,00	-1.000,00	-645,39			
Investive Gebarung										
SU 33	Summe Einzahlungen investive Gebarung							0,00	0,00	0,00
SU 34	Summe Auszahlungen investive Gebarung							0,00	0,00	0,00
SA2	Saldo (2) Geldfluss aus der Investiven Gebarung (33 – 34)							0,00	0,00	0,00
SA3	Saldo (3) Nettofinanzierungssaldo (Saldo 1 + Saldo 2)							-1.000,00	-1.000,00	-645,39
Finanzierungstätigkeit										
SU 35	Summe Einzahlungen aus der Finanzierungstätigkeit							0,00	0,00	0,00
SU 36	Summe Auszahlungen aus der Finanzierungstätigkeit							0,00	0,00	0,00
SA4	Saldo (4) Geldfluss aus der Finanzierungstätigkeit (35 – 36)							0,00	0,00	0,00
SA5	Saldo (5) Geldfluss aus der voranschlagswirksamen Gebarung (Saldo 3 + Saldo 4)							-1.000,00	-1.000,00	-645,39
84	Liegenschaften, Wohn- und Geschäftsgebäude									
840	Grundbesitz									
840000	Grundbesitz Raasdorf									
Operative Gebarung										
2/840000+801000	Veräußerungen von Grundstücken und Grundstückseinrichtungen	2116		2 30		260.000,00				
2/840000+811000	Erlöse aus Verpachtungen	2115	3115	14	20.000,00	20.000,00	19.516,75	20.000,00	20.000,00	19.669,15
2/840000+816300	Standgebühr für abgestellte Autos	2114	3114	13	100,00	100,00		100,00	100,00	
2/840000+829000	Sonstige Erträge	2116	3116	18			8.217,00			8.217,00

		MVAG VC QU			Ergebnisvoranschlag			Finanzierungsvoranschlag		
		EH	FH		VA 2023	VA 2022	RA 2021	VA 2023	VA 2022	RA 2021
2/840000+829100	Einnahmen Augemeinschaft	2116	3116	18	800,00	800,00		800,00	800,00	
<b>SU 21 / 31</b>	<b>Summe Erträge / Einzahlungen operative Gebarung</b>				<b>20.900,00</b>	<b>280.900,00</b>	<b>27.733,75</b>	<b>20.900,00</b>	<b>20.900,00</b>	<b>27.886,15</b>
1/840000-710000	Steuern und Abgaben	2225	3225	24	5.000,00	20.000,00	4.844,36	5.000,00	20.000,00	4.844,36
<b>SU 22 / 32</b>	<b>Summe Aufwendungen / Auszahlungen operative Gebarung</b>				<b>5.000,00</b>	<b>20.000,00</b>	<b>4.844,36</b>	<b>5.000,00</b>	<b>20.000,00</b>	<b>4.844,36</b>
<b>SA 0 / SA 1</b>	<b>(0) Nettoergebnis (21 - 22) / (1) Geldfluss operative Gebarung (31 – 32)</b>				<b>15.900,00</b>	<b>260.900,00</b>	<b>22.889,39</b>	<b>15.900,00</b>	<b>900,00</b>	<b>23.041,79</b>
2/840000+894001	Entnahmen von zweckgebundenen Haushaltsrücklagen	2301				197.400,00				
1/840000-794001	Zuweisung an zweckgebundene Haushaltsrücklagen	2401				397.400,00	61,46			
<b>SU 23</b>	<b>Summe Haushaltsrücklagen</b>				<b>0,00</b>	<b>-200.000,00</b>	<b>-61,46</b>	<b>0,00</b>	<b>0,00</b>	<b>0,00</b>
<b>SA00</b>	<b>Nettoergebnis nach Zuw./Entn. Haushaltsrücklagen (Saldo 0 +/- SU23)</b>				<b>15.900,00</b>	<b>60.900,00</b>	<b>22.827,93</b>			
<b>Investive Gebarung</b>										
2/840000+801000	Veräußerungen von Grundstücken und Grundstückseinrichtungen		3312	2 30					260.000,00	
<b>SU 33</b>	<b>Summe Einzahlungen investive Gebarung</b>							<b>0,00</b>	<b>260.000,00</b>	<b>0,00</b>
1/840000-001000	Unbebaute Grundstücke		3412	2 40					800,00	201.479,22
<b>SU 34</b>	<b>Summe Auszahlungen investive Gebarung</b>							<b>0,00</b>	<b>800,00</b>	<b>201.479,22</b>
<b>SA2</b>	<b>Saldo (2) Geldfluss aus der Investiven Gebarung (33 – 34)</b>							<b>0,00</b>	<b>259.200,00</b>	<b>-201.479,22</b>
<b>SA3</b>	<b>Saldo (3) Nettofinanzierungssaldo (Saldo 1 + Saldo 2)</b>							<b>15.900,00</b>	<b>260.100,00</b>	<b>-178.437,43</b>
<b>Finanzierungstätigkeit</b>										
<b>SU 35</b>	<b>Summe Einzahlungen aus der Finanzierungstätigkeit</b>							<b>0,00</b>	<b>0,00</b>	<b>0,00</b>
<b>SU 36</b>	<b>Summe Auszahlungen aus der Finanzierungstätigkeit</b>							<b>0,00</b>	<b>0,00</b>	<b>0,00</b>
<b>SA4</b>	<b>Saldo (4) Geldfluss aus der Finanzierungstätigkeit (35 – 36)</b>							<b>0,00</b>	<b>0,00</b>	<b>0,00</b>
<b>SA5</b>	<b>Saldo (5) Geldfluss aus der voranschlagswirksamen Gebarung (Saldo 3 + Saldo 4)</b>							<b>15.900,00</b>	<b>260.100,00</b>	<b>-178.437,43</b>
<b>846</b>	<b>Wohn- und Geschäftsgebäude (soweit nicht bei 853)</b>									
<b>846000</b>	<b>Wohn- und Geschäftsgebäude Raasdorf</b>									
<b>Operative Gebarung</b>										
<b>SU 21 / 31</b>	<b>Summe Erträge / Einzahlungen operative Gebarung</b>				<b>0,00</b>	<b>0,00</b>	<b>0,00</b>	<b>0,00</b>	<b>0,00</b>	<b>0,00</b>
1/846000-614000	Instandhaltung von Gebäuden und Bauten	2224	3224	24	1.000,00	1.000,00	29.229,09	1.000,00	1.000,00	29.229,09
<b>SU 22 / 32</b>	<b>Summe Aufwendungen / Auszahlungen operative Gebarung</b>				<b>1.000,00</b>	<b>1.000,00</b>	<b>29.229,09</b>	<b>1.000,00</b>	<b>1.000,00</b>	<b>29.229,09</b>
<b>SA 0 / SA 1</b>	<b>(0) Nettoergebnis (21 - 22) / (1) Geldfluss operative Gebarung (31 – 32)</b>				<b>-1.000,00</b>	<b>-1.000,00</b>	<b>-29.229,09</b>	<b>-1.000,00</b>	<b>-1.000,00</b>	<b>-29.229,09</b>
<b>SU 23</b>	<b>Summe Haushaltsrücklagen</b>				<b>0,00</b>	<b>0,00</b>	<b>0,00</b>	<b>0,00</b>	<b>0,00</b>	<b>0,00</b>
<b>SA00</b>	<b>Nettoergebnis nach Zuw./Entn. Haushaltsrücklagen (Saldo 0 +/- SU23)</b>				<b>-1.000,00</b>	<b>-1.000,00</b>	<b>-29.229,09</b>			
<b>Investive Gebarung</b>										
<b>SU 33</b>	<b>Summe Einzahlungen investive Gebarung</b>							<b>0,00</b>	<b>0,00</b>	<b>0,00</b>
<b>SU 34</b>	<b>Summe Auszahlungen investive Gebarung</b>							<b>0,00</b>	<b>0,00</b>	<b>0,00</b>
<b>SA2</b>	<b>Saldo (2) Geldfluss aus der Investiven Gebarung (33 – 34)</b>							<b>0,00</b>	<b>0,00</b>	<b>0,00</b>

		MVAG VC QU			Ergebnisvoranschlag			Finanzierungsvoranschlag		
		EH	FH		VA 2023	VA 2022	RA 2021	VA 2023	VA 2022	RA 2021
<b>SA3</b>	<b>Saldo (3) Nettofinanzierungssaldo (Saldo 1 + Saldo 2)</b>							<b>-1.000,00</b>	<b>-1.000,00</b>	<b>-29.229,09</b>
<b>Finanzierungstätigkeit</b>										
<b>SU 35</b>	<b>Summe Einzahlungen aus der Finanzierungstätigkeit</b>							<b>0,00</b>	<b>0,00</b>	<b>0,00</b>
<b>SU 36</b>	<b>Summe Auszahlungen aus der Finanzierungstätigkeit</b>							<b>0,00</b>	<b>0,00</b>	<b>0,00</b>
<b>SA4</b>	<b>Saldo (4) Geldfluss aus der Finanzierungstätigkeit (35 – 36)</b>							<b>0,00</b>	<b>0,00</b>	<b>0,00</b>
<b>SA5</b>	<b>Saldo (5) Geldfluss aus der voranschlagswirksamen Gebarung (Saldo 3 + Saldo 4)</b>							<b>-1.000,00</b>	<b>-1.000,00</b>	<b>-29.229,09</b>
<b>85</b>	<b>Betriebe mit marktbestimmter Tätigkeit</b>									
<b>850</b>	<b>Betriebe der Wasserversorgung</b>									
<b>850000</b>	<b>Öffentliche Einrichtungen Wasserversorgung</b>									
<b>Operative Gebarung</b>										
2/850000+813000	Erträge aus der Auflösung von Investitionszuschüssen (Kapitaltransfers)	2127			8.600,00	7.000,00	7.716,72			
2/850000+828000	Fischerhaus Rückerstattung Stromkosten	2116	3116	18	1.000,00	1.000,00		1.000,00	1.000,00	
2/850000+852100	Wasserbereitstellungsgebühr	2113	3113	12	14.200,00	14.000,00	13.980,00	14.200,00	14.000,00	13.867,50
2/850000+852200	Wasserbezugsgebühren	2113	3113	12	79.000,00	82.000,00	79.327,02	79.000,00	82.000,00	77.929,20
2/850000+852300	Wasserzähler-Einbaugarnituren	2113	3113	12	500,00	500,00	150,00	500,00	500,00	150,00
<b>SU 21 / 31</b>	<b>Summe Erträge / Einzahlungen operative Gebarung</b>				<b>103.300,00</b>	<b>104.500,00</b>	<b>101.173,74</b>	<b>94.700,00</b>	<b>97.500,00</b>	<b>91.946,70</b>
1/850000-413000	Wasserankauf Raasdorf	2221	3221	23	50.000,00	52.000,00	49.618,75	50.000,00	52.000,00	49.618,75
1/850000-413100	Wasserankauf Pysdorf	2221	3221	23	15.000,00	17.500,00	13.708,60	15.000,00	17.500,00	13.708,60
1/850000-613000	Instandhaltung der Wasserversorgungsanl.	2224	3224	24	3.000,00	7.000,00	1.609,82	3.000,00	7.000,00	1.572,96
1/850000-618000	Instandh.d.Wasser- zähler (Eichung)	2224	3224	24	3.000,00	2.500,00	3.816,32	3.000,00	2.500,00	3.679,48
1/850000-640100	Wasserüberprüfungskosten	2222	3222	24	1.500,00	1.500,00	957,80	1.500,00	1.500,00	500,00
1/850000-650000	Zinsen Bankdarlehen RAIKA, WVA BA02 Kto. 40.100/1	2241	3241	25	300,00	400,00	381,13	300,00	400,00	381,13
1/850000-650100	Zinsen Bankdarlehen, VB, WVA BA 03 Darl:60100/3	2241	3241	25	1.000,00	1.000,00	1.009,13	1.000,00	1.000,00	1.009,13
1/850000-650200	Zinsen für Finanzschulden in Euro (60100/5)	2241	3241	25	1.500,00	1.500,00		1.500,00	1.500,00	
1/850000-653100	Zinsen Bankdarlehen, VB, WVA BA04 Darl. 60100/5	2241	3241	25			1.541,25			1.541,25
1/850000-680000	Planmäßige Abschreibung	2226			13.500,00	13.500,00	13.542,86			
1/850000-710000	gemeindeeigene Gebrauchsabgabe	2225	3225	24	4.300,00	4.400,00	1.614,60	4.300,00	4.400,00	1.614,60
1/850000-720000	EDV- und Personalkostenersatz	2225	3225	24	9.000,00	9.000,00	9.000,00	9.000,00	9.000,00	9.000,00
1/850000-728000	Büromaterial anteilig	2225	3225	24	1.000,00	1.000,00	677,08	1.000,00	1.000,00	935,81
1/850000-728100	Leistungsentgelte an Firmen	2225	3225	24	1.000,00	1.500,00	1.129,98	1.000,00	1.500,00	1.156,12
1/850000-728200	Datenvernichtung	2225	3225	24	200,00	200,00	165,00	200,00	200,00	165,00
<b>SU 22 / 32</b>	<b>Summe Aufwendungen / Auszahlungen operative Gebarung</b>				<b>104.300,00</b>	<b>113.000,00</b>	<b>98.772,32</b>	<b>90.800,00</b>	<b>99.500,00</b>	<b>84.882,83</b>

		MVAG		VC QU	Ergebnisvoranschlag			Finanzierungsvoranschlag		
		EH	FH		VA 2023	VA 2022	RA 2021	VA 2023	VA 2022	RA 2021
<b>SA 0 / SA 1</b>	<b>(0) Nettoergebnis (21 - 22) / (1) Geldfluss operative Gebarung (31 – 32)</b>				<b>-1.000,00</b>	<b>-8.500,00</b>	<b>2.401,42</b>	<b>3.900,00</b>	<b>-2.000,00</b>	<b>7.063,87</b>
<b>SU 23</b>	<b>Summe Haushaltsrücklagen</b>				<b>0,00</b>	<b>0,00</b>	<b>0,00</b>	<b>0,00</b>	<b>0,00</b>	<b>0,00</b>
<b>SA00</b>	<b>Nettoergebnis nach Zuw./Entn. Haushaltsrücklagen (Saldo 0 +/- SU23)</b>				<b>-1.000,00</b>	<b>-8.500,00</b>	<b>2.401,42</b>			
<b>Investive Gebarung</b>										
2/850000+300000	Kapitaltransfers von Bund, Bundesfonds und Bundeskammern		3331	33				70.000,00	2.000,00	1.797,65
2/850000+307000	Wasseranschlussgebühr		3334	34				20.000,00	4.000,00	3.857,29
<b>SU 33</b>	<b>Summe Einzahlungen investive Gebarung</b>							<b>90.000,00</b>	<b>6.000,00</b>	<b>5.654,94</b>
<b>SU 34</b>	<b>Summe Auszahlungen investive Gebarung</b>							<b>0,00</b>	<b>0,00</b>	<b>0,00</b>
<b>SA2</b>	<b>Saldo (2) Geldfluss aus der Investiven Gebarung (33 – 34)</b>							<b>90.000,00</b>	<b>6.000,00</b>	<b>5.654,94</b>
<b>SA3</b>	<b>Saldo (3) Nettofinanzierungssaldo (Saldo 1 + Saldo 2)</b>							<b>93.900,00</b>	<b>4.000,00</b>	<b>12.718,81</b>
<b>Finanzierungstätigkeit</b>										
<b>SU 35</b>	<b>Summe Einzahlungen aus der Finanzierungstätigkeit</b>							<b>0,00</b>	<b>0,00</b>	<b>0,00</b>
1/850000-346000	Tilgung Bankdarlehen, WVA BA02 Darl:40100/1		3614	65				5.000,00	5.000,00	5.000,00
1/850000-346100	Tilgung Bankdarlehen, WVA BA03 Darl:60100/3		3614	65				5.000,00	5.000,00	5.000,00
1/850000-346400	Tilgung Bankdarlehen, WVA BA04 Darl. 60100/5		3614	65				8.500,00	8.500,00	8.500,00
<b>SU 36</b>	<b>Summe Auszahlungen aus der Finanzierungstätigkeit</b>							<b>18.500,00</b>	<b>18.500,00</b>	<b>18.500,00</b>
<b>SA4</b>	<b>Saldo (4) Geldfluss aus der Finanzierungstätigkeit (35 – 36)</b>							<b>-18.500,00</b>	<b>-18.500,00</b>	<b>-18.500,00</b>
<b>SA5</b>	<b>Saldo (5) Geldfluss aus der voranschlagswirksamen Gebarung (Saldo 3 + Saldo 4)</b>							<b>75.400,00</b>	<b>-14.500,00</b>	<b>-5.781,19</b>
<b>850003</b>	<b>Wasser-Leitungsumlegung</b>									
<b>Operative Gebarung</b>										
<b>SU 21 / 31</b>	<b>Summe Erträge / Einzahlungen operative Gebarung</b>				<b>0,00</b>	<b>0,00</b>	<b>0,00</b>	<b>0,00</b>	<b>0,00</b>	<b>0,00</b>
1/850003-650700	Zinsen Bankdarlehen VB, WVA BA 05 Umlegung ÖBB L5	2241	3241	25	1.200,00	500,00	180,46	1.200,00	500,00	180,46
<b>SU 22 / 32</b>	<b>Summe Aufwendungen / Auszahlungen operative Gebarung</b>				<b>1.200,00</b>	<b>500,00</b>	<b>180,46</b>	<b>1.200,00</b>	<b>500,00</b>	<b>180,46</b>
<b>SA 0 / SA 1</b>	<b>(0) Nettoergebnis (21 - 22) / (1) Geldfluss operative Gebarung (31 – 32)</b>				<b>-1.200,00</b>	<b>-500,00</b>	<b>-180,46</b>	<b>-1.200,00</b>	<b>-500,00</b>	<b>-180,46</b>
<b>SU 23</b>	<b>Summe Haushaltsrücklagen</b>				<b>0,00</b>	<b>0,00</b>	<b>0,00</b>	<b>0,00</b>	<b>0,00</b>	<b>0,00</b>
<b>SA00</b>	<b>Nettoergebnis nach Zuw./Entn. Haushaltsrücklagen (Saldo 0 +/- SU23)</b>				<b>-1.200,00</b>	<b>-500,00</b>	<b>-180,46</b>			
<b>Investive Gebarung</b>										
6/850003+301000	Kapitaltransfers von Ländern, Landesfonds und Landeskammern		3331	33				100,00	100,00	4.434,00
<b>SU 33</b>	<b>Summe Einzahlungen investive Gebarung</b>							<b>100,00</b>	<b>100,00</b>	<b>4.434,00</b>
<b>SU 34</b>	<b>Summe Auszahlungen investive Gebarung</b>							<b>0,00</b>	<b>0,00</b>	<b>0,00</b>
<b>SA2</b>	<b>Saldo (2) Geldfluss aus der Investiven Gebarung (33 – 34)</b>							<b>100,00</b>	<b>100,00</b>	<b>4.434,00</b>
<b>SA3</b>	<b>Saldo (3) Nettofinanzierungssaldo (Saldo 1 + Saldo 2)</b>							<b>-1.100,00</b>	<b>-400,00</b>	<b>4.253,54</b>

		MVAG	VC QU	Ergebnisvoranschlag			Finanzierungsvoranschlag		
		EH	FH	VA 2023	VA 2022	RA 2021	VA 2023	VA 2022	RA 2021
<b>Finanzierungstätigkeit</b>									
<b>SU 35</b>	<b>Summe Einzahlungen aus der Finanzierungstätigkeit</b>						<b>0,00</b>	<b>0,00</b>	<b>0,00</b>
5/850003-346000	Investitionsdarlehen von Finanzunternehmen		3614	1	65				11.647,27
1/850003-346700	Tilgung Bankdarlehen VB, WVA BA 05 Umlegung ÖBB L5		3614		65		10.000,00	10.000,00	10.000,00
<b>SU 36</b>	<b>Summe Auszahlungen aus der Finanzierungstätigkeit</b>						<b>10.000,00</b>	<b>10.000,00</b>	<b>21.647,27</b>
<b>SA4</b>	<b>Saldo (4) Geldfluss aus der Finanzierungstätigkeit (35 – 36)</b>						<b>-10.000,00</b>	<b>-10.000,00</b>	<b>-21.647,27</b>
<b>SA5</b>	<b>Saldo (5) Geldfluss aus der voranschlagswirksamen Gebarung (Saldo 3 + Saldo 4)</b>						<b>-11.100,00</b>	<b>-10.400,00</b>	<b>-17.393,73</b>
<b>850007 WVA BA 06 Lange Feldgasse</b>									
<b>Operative Gebarung</b>									
<b>SU 21 / 31</b>	<b>Summe Erträge / Einzahlungen operative Gebarung</b>			<b>0,00</b>	<b>0,00</b>	<b>0,00</b>	<b>0,00</b>	<b>0,00</b>	<b>0,00</b>
1/850007-650000	Zinsen Bankdarlehen VB, WVA BA06	2241	3241		25	400,00	500,00	206,32	400,00
1/850007-680000	Planmäßige Abschreibung	2226		6.300,00	5.600,00	5.627,73			
<b>SU 22 / 32</b>	<b>Summe Aufwendungen / Auszahlungen operative Gebarung</b>			<b>6.700,00</b>	<b>6.100,00</b>	<b>5.834,05</b>	<b>400,00</b>	<b>500,00</b>	<b>206,32</b>
<b>SA 0 / SA 1</b>	<b>(0) Nettoergebnis (21 - 22) / (1) Geldfluss operative Gebarung (31 – 32)</b>			<b>-6.700,00</b>	<b>-6.100,00</b>	<b>-5.834,05</b>	<b>-400,00</b>	<b>-500,00</b>	<b>-206,32</b>
<b>SU 23</b>	<b>Summe Haushaltsrücklagen</b>			<b>0,00</b>	<b>0,00</b>	<b>0,00</b>	<b>0,00</b>	<b>0,00</b>	<b>0,00</b>
<b>SA00</b>	<b>Nettoergebnis nach Zuw./Entn. Haushaltsrücklagen (Saldo 0 +/- SU23)</b>			<b>-6.700,00</b>	<b>-6.100,00</b>	<b>-5.834,05</b>			
<b>Investive Gebarung</b>									
6/850007+300000	Kapitaltransfers von Bund, Bundesfonds und Bundeskammern	3331	1	33				32.100,00	
<b>SU 33</b>	<b>Summe Einzahlungen investive Gebarung</b>						<b>0,00</b>	<b>32.100,00</b>	<b>0,00</b>
5/850007-004000	Wasser- und Abwasserbauten und -anlagen	3412	1	40					176.907,41
<b>SU 34</b>	<b>Summe Auszahlungen investive Gebarung</b>						<b>0,00</b>	<b>0,00</b>	<b>176.907,41</b>
<b>SA2</b>	<b>Saldo (2) Geldfluss aus der Investiven Gebarung (33 – 34)</b>						<b>0,00</b>	<b>32.100,00</b>	<b>-176.907,41</b>
<b>SA3</b>	<b>Saldo (3) Nettofinanzierungssaldo (Saldo 1 + Saldo 2)</b>						<b>-400,00</b>	<b>31.600,00</b>	<b>-177.113,73</b>
<b>Finanzierungstätigkeit</b>									
6/850007+346000	Darlehensaufnahme	3514	1	55					160.000,00
<b>SU 35</b>	<b>Summe Einzahlungen aus der Finanzierungstätigkeit</b>						<b>0,00</b>	<b>0,00</b>	<b>160.000,00</b>
1/850007-346000	Tilgung Bankdarlehen VB, WVA BA 06	3614		65			8.000,00	8.000,00	4.000,00
<b>SU 36</b>	<b>Summe Auszahlungen aus der Finanzierungstätigkeit</b>						<b>8.000,00</b>	<b>8.000,00</b>	<b>4.000,00</b>
<b>SA4</b>	<b>Saldo (4) Geldfluss aus der Finanzierungstätigkeit (35 – 36)</b>						<b>-8.000,00</b>	<b>-8.000,00</b>	<b>156.000,00</b>
<b>SA5</b>	<b>Saldo (5) Geldfluss aus der voranschlagswirksamen Gebarung (Saldo 3 + Saldo 4)</b>						<b>-8.400,00</b>	<b>23.600,00</b>	<b>-21.113,73</b>
<b>850008 WVA BA 07 Mitverlegung im Zuge Verlegung Gasleitung Markgr</b>									
<b>Operative Gebarung</b>									
<b>SU 21 / 31</b>	<b>Summe Erträge / Einzahlungen operative Gebarung</b>			<b>0,00</b>	<b>0,00</b>	<b>0,00</b>	<b>0,00</b>	<b>0,00</b>	<b>0,00</b>

		MVAG VC QU			Ergebnisvoranschlag			Finanzierungsvoranschlag		
		EH	FH		VA 2023	VA 2022	RA 2021	VA 2023	VA 2022	RA 2021
1/850008-650000	VB, Zinsen DL WVA BA 07	2241	3241	25	500,00	500,00	6,00	500,00	500,00	6,00
1/850008-680000	Planmäßige Abschreibung	2226			3.300,00	2.400,00	1.655,57			
<b>SU 22 / 32</b>	<b>Summe Aufwendungen / Auszahlungen operative Gebarung</b>				<b>3.800,00</b>	<b>2.900,00</b>	<b>1.661,57</b>	<b>500,00</b>	<b>500,00</b>	<b>6,00</b>
<b>SA 0 / SA 1</b>	<b>(0) Nettoergebnis (21 - 22) / (1) Geldfluss operative Gebarung (31 - 32)</b>				<b>-3.800,00</b>	<b>-2.900,00</b>	<b>-1.661,57</b>	<b>-500,00</b>	<b>-500,00</b>	<b>-6,00</b>
<b>SU 23</b>	<b>Summe Haushaltsrücklagen</b>				<b>0,00</b>	<b>0,00</b>	<b>0,00</b>	<b>0,00</b>	<b>0,00</b>	<b>0,00</b>
<b>SA00</b>	<b>Nettoergebnis nach Zuw./Entn. Haushaltsrücklagen (Saldo 0 +/- SU23)</b>				<b>-3.800,00</b>	<b>-2.900,00</b>	<b>-1.661,57</b>			
<b>Investive Gebarung</b>										
6/850008+300000	Kapitaltransfers von Bund, Bundesfonds und Bundeskammern	3331	1	33				41.200,00		
<b>SU 33</b>	<b>Summe Einzahlungen investive Gebarung</b>							<b>0,00</b>	<b>41.200,00</b>	<b>0,00</b>
5/850008-004000	Wasser- und Abwasserbauten und -anlagen	3412	1	40					88.900,00	109.267,46
<b>SU 34</b>	<b>Summe Auszahlungen investive Gebarung</b>							<b>0,00</b>	<b>88.900,00</b>	<b>109.267,46</b>
<b>SA2</b>	<b>Saldo (2) Geldfluss aus der Investiven Gebarung (33 - 34)</b>							<b>0,00</b>	<b>-47.700,00</b>	<b>-109.267,46</b>
<b>SA3</b>	<b>Saldo (3) Nettofinanzierungssaldo (Saldo 1 + Saldo 2)</b>							<b>-500,00</b>	<b>-48.200,00</b>	<b>-109.273,46</b>
<b>Finanzierungstätigkeit</b>										
6/850008+346000	Darlehensaufnahme	3514	1	55					7.000,00	150.000,00
<b>SU 35</b>	<b>Summe Einzahlungen aus der Finanzierungstätigkeit</b>							<b>0,00</b>	<b>7.000,00</b>	<b>150.000,00</b>
1/850008-346000	VB, Tilgung DL WVA BA 07	3614		65				10.900,00	10.800,00	
<b>SU 36</b>	<b>Summe Auszahlungen aus der Finanzierungstätigkeit</b>							<b>10.900,00</b>	<b>10.800,00</b>	<b>0,00</b>
<b>SA4</b>	<b>Saldo (4) Geldfluss aus der Finanzierungstätigkeit (35 - 36)</b>							<b>-10.900,00</b>	<b>-3.800,00</b>	<b>150.000,00</b>
<b>SA5</b>	<b>Saldo (5) Geldfluss aus der voranschlagswirksamen Gebarung (Saldo 3 + Saldo 4)</b>							<b>-11.400,00</b>	<b>-52.000,00</b>	<b>40.726,54</b>
<b>850100</b>	<b>WVA BA04</b>									
<b>Operative Gebarung</b>										
2/850100+860000	Annuitätenzuschuss Kommunal Kredit AG	2121	3121	15	100,00	100,00	11,35	100,00	100,00	11,35
<b>SU 21 / 31</b>	<b>Summe Erträge / Einzahlungen operative Gebarung</b>				<b>100,00</b>	<b>100,00</b>	<b>11,35</b>	<b>100,00</b>	<b>100,00</b>	<b>11,35</b>
<b>SU 22 / 32</b>	<b>Summe Aufwendungen / Auszahlungen operative Gebarung</b>				<b>0,00</b>	<b>0,00</b>	<b>0,00</b>	<b>0,00</b>	<b>0,00</b>	<b>0,00</b>
<b>SA 0 / SA 1</b>	<b>(0) Nettoergebnis (21 - 22) / (1) Geldfluss operative Gebarung (31 - 32)</b>				<b>100,00</b>	<b>100,00</b>	<b>11,35</b>	<b>100,00</b>	<b>100,00</b>	<b>11,35</b>
<b>SU 23</b>	<b>Summe Haushaltsrücklagen</b>				<b>0,00</b>	<b>0,00</b>	<b>0,00</b>	<b>0,00</b>	<b>0,00</b>	<b>0,00</b>
<b>SA00</b>	<b>Nettoergebnis nach Zuw./Entn. Haushaltsrücklagen (Saldo 0 +/- SU23)</b>				<b>100,00</b>	<b>100,00</b>	<b>11,35</b>			
<b>Investive Gebarung</b>										
<b>SU 33</b>	<b>Summe Einzahlungen investive Gebarung</b>							<b>0,00</b>	<b>0,00</b>	<b>0,00</b>
<b>SU 34</b>	<b>Summe Auszahlungen investive Gebarung</b>							<b>0,00</b>	<b>0,00</b>	<b>0,00</b>
<b>SA2</b>	<b>Saldo (2) Geldfluss aus der Investiven Gebarung (33 - 34)</b>							<b>0,00</b>	<b>0,00</b>	<b>0,00</b>
<b>SA3</b>	<b>Saldo (3) Nettofinanzierungssaldo (Saldo 1 + Saldo 2)</b>							<b>100,00</b>	<b>100,00</b>	<b>11,35</b>
<b>Finanzierungstätigkeit</b>										
<b>SU 35</b>	<b>Summe Einzahlungen aus der Finanzierungstätigkeit</b>							<b>0,00</b>	<b>0,00</b>	<b>0,00</b>

		MVAG VC QU			Ergebnisvoranschlag			Finanzierungsvoranschlag		
		EH	FH		VA 2023	VA 2022	RA 2021	VA 2023	VA 2022	RA 2021
<b>SU 36</b>	<b>Summe Auszahlungen aus der Finanzierungstätigkeit</b>							<b>0,00</b>	<b>0,00</b>	<b>0,00</b>
<b>SA4</b>	<b>Saldo (4) Geldfluss aus der Finanzierungstätigkeit (35 – 36)</b>							<b>0,00</b>	<b>0,00</b>	<b>0,00</b>
<b>SA5</b>	<b>Saldo (5) Geldfluss aus der voranschlagswirksamen Gebarung (Saldo 3 + Saldo 4)</b>							<b>100,00</b>	<b>100,00</b>	<b>11,35</b>
<b>851</b>	<b>Betriebe der Abwasserbeseitigung</b>									
<b>851000</b>	<b>Abwasserbeseitigung Raasdorf</b>									
<b>Operative Gebarung</b>										
2/851000+813000	Erträge aus der Auflösung von Investitionszuschüssen (Kapitaltransfers)	2127			42.100,00	40.300,00	41.106,10			
2/851000+828000	Altes Pumpenhaus Rückerstattung Stromkosten	2116	3116	18		200,00	150,00		200,00	150,00
2/851000+829200	Kostenersatz Kanalreinigung	2116	3116	18	1.500,00	1.500,00	3.963,67	1.500,00	1.500,00	3.963,67
2/851000+852100	Kanalbenützungsgebühr	2113	3113	12	126.000,00	125.600,00	125.572,10	126.000,00	125.600,00	122.245,01
2/851000+852300	Kanalbenützungsgebühren Mehrkostenersatz	2113	3113	12	15.000,00	12.000,00	19.995,17	15.000,00	12.000,00	19.995,17
2/851000+860000	Transfers von Bund, Bundesfonds und Bundeskammern, Zinsen KPC	2121	3121	15	100,00	100,00	51.917,22	100,00	100,00	51.917,22
<b>SU 21 / 31</b>	<b>Summe Erträge / Einzahlungen operative Gebarung</b>				<b>184.700,00</b>	<b>179.700,00</b>	<b>242.704,26</b>	<b>142.600,00</b>	<b>139.400,00</b>	<b>198.271,07</b>
1/851000-600000	Stromgebühren	2222	3222	24	8.000,00	10.000,00	6.039,33	8.000,00	10.000,00	6.039,33
1/851000-616000	Betreuung der Computeranlage	2224	3224	24	1.000,00	1.000,00		1.000,00	1.000,00	
1/851000-631000	Telefongebühren	2222	3222	24	100,00	200,00	115,28	100,00	200,00	123,61
1/851000-640100	Prüfungskosten	2222	3222	24	1.000,00	1.000,00		1.000,00	1.000,00	
1/851000-650000	Zinsen Bankdarlehen RAIKA, ABA BA01 Darl: 20.100/1	2241	3241	25		1.500,00	658,99		1.500,00	658,99
1/851000-650100	Zinsen Bankdarlehen RAIKA, ABA BA01 Darl: 70.100/1	2241	3241	25	100,00	200,00	139,00	100,00	200,00	139,00
1/851000-650300	Zinsen Bankdarlehen, RAIKA ABA BA04 Darl: 21100/1	2241	3241	25	200,00	300,00	303,69	200,00	300,00	303,69
1/851000-650400	Zinsen Bankdarlehen, VB, ABA BA 06 Darl: 60100/4	2241	3241	25	1.000,00	1.000,00	1.009,15	1.000,00	1.000,00	1.009,15
1/851000-680000	Planmäßige Abschreibung	2226			65.900,00	66.900,00	67.877,96			
1/851000-700000	Pacht für ÖBB	2223	3223	24	200,00	200,00	331,08	200,00	200,00	165,54
1/851000-710000	gemeindeeigene Gebrauchsabgabe	2225	3225	24	5.000,00	5.000,00	2.173,50	5.000,00	5.000,00	2.173,50
1/851000-720000	EDV- und Personalkostenersatz	2225	3225	24	9.000,00	9.000,00	9.000,00	9.000,00	9.000,00	9.000,00
1/851000-726000	ABA-Verbandsbeitrag	2225	3225	24	42.000,00	42.000,00	49.217,89	42.000,00	42.000,00	49.217,89
1/851000-728000	Leistungsentgelte an Firmen	2225	3225	24	25.000,00	25.000,00	62.773,36	25.000,00	25.000,00	64.748,58
1/851000-728100	Büromaterial anteilig	2225	3225	24	1.000,00	1.000,00	677,12	1.000,00	1.000,00	935,86
1/851000-728200	Datenvernichtung	2225	3225	24	200,00	200,00	165,00	200,00	200,00	165,00
<b>SU 22 / 32</b>	<b>Summe Aufwendungen / Auszahlungen operative Gebarung</b>				<b>159.700,00</b>	<b>164.500,00</b>	<b>200.481,35</b>	<b>93.800,00</b>	<b>97.600,00</b>	<b>134.680,14</b>
<b>SA 0 / SA 1</b>	<b>(0) Nettoergebnis (21 - 22) / (1) Geldfluss operative Gebarung (31 – 32)</b>				<b>25.000,00</b>	<b>15.200,00</b>	<b>42.222,91</b>	<b>48.800,00</b>	<b>41.800,00</b>	<b>63.590,93</b>
<b>SU 23</b>	<b>Summe Haushaltsrücklagen</b>				<b>0,00</b>	<b>0,00</b>	<b>0,00</b>	<b>0,00</b>	<b>0,00</b>	<b>0,00</b>

		MVAG		VC QU	Ergebnisvoranschlag			Finanzierungsvoranschlag		
		EH	FH		VA 2023	VA 2022	RA 2021	VA 2023	VA 2022	RA 2021
<b>SA00</b>	<b>Nettoergebnis nach Zuw./Entn. Haushaltsrücklagen (Saldo 0 +/- SU23)</b>				<b>25.000,00</b>	<b>15.200,00</b>	<b>42.222,91</b>			
<b>Investive Gebarung</b>										
2/851000+300000	Kapitaltransfers von Bund, Bundesfonds und Bundeskammern		3331	33				70.000,00	2.000,00	13.969,57
2/851000+307000	Kanalanschlussgebühren		3334	34				6.000,00	6.000,00	5.480,20
<b>SU 33</b>	<b>Summe Einzahlungen investive Gebarung</b>							<b>76.000,00</b>	<b>8.000,00</b>	<b>19.449,77</b>
<b>SU 34</b>	<b>Summe Auszahlungen investive Gebarung</b>							<b>0,00</b>	<b>0,00</b>	<b>0,00</b>
<b>SA2</b>	<b>Saldo (2) Geldfluss aus der Investiven Gebarung (33 – 34)</b>							<b>76.000,00</b>	<b>8.000,00</b>	<b>19.449,77</b>
<b>SA3</b>	<b>Saldo (3) Nettofinanzierungssaldo (Saldo 1 + Saldo 2)</b>							<b>124.800,00</b>	<b>49.800,00</b>	<b>83.040,70</b>
<b>Finanzierungstätigkeit</b>										
<b>SU 35</b>	<b>Summe Einzahlungen aus der Finanzierungstätigkeit</b>							<b>0,00</b>	<b>0,00</b>	<b>0,00</b>
1/851000-346000	Tilgung Bankdarlehen RAIKA,ABA BA01 Darl:20100/1		3614	65					39.900,00	76.087,65
1/851000-346100	Tilgung Bankdarlehen RAIKA,ABA BA01 Darl: 70.100/1		3614	65				3.800,00	7.100,00	7.197,64
1/851000-346200	Tilgung Bankdarlehen RAIKA,ABA BA04 Darl. 21.100/1		3614	65				5.000,00	5.000,00	5.000,00
1/851000-346300	Tilgung Bankdarlehen, VB, ABA BA06 Darl: 60100/4		3614	65				5.000,00	5.000,00	5.000,00
<b>SU 36</b>	<b>Summe Auszahlungen aus der Finanzierungstätigkeit</b>							<b>13.800,00</b>	<b>57.000,00</b>	<b>93.285,29</b>
<b>SA4</b>	<b>Saldo (4) Geldfluss aus der Finanzierungstätigkeit (35 – 36)</b>							<b>-13.800,00</b>	<b>-57.000,00</b>	<b>-93.285,29</b>
<b>SA5</b>	<b>Saldo (5) Geldfluss aus der voranschlagswirksamen Gebarung (Saldo 3 + Saldo 4)</b>							<b>111.000,00</b>	<b>-7.200,00</b>	<b>-10.244,59</b>
<b>851003</b>	<b>ABA Raasdorf BA07</b>									
<b>Operative Gebarung</b>										
2/851003+829910	Rückführung investive Gebarung	2116	3116	18			4.082,99			4.082,99
<b>SU 21 / 31</b>	<b>Summe Erträge / Einzahlungen operative Gebarung</b>				<b>0,00</b>	<b>0,00</b>	<b>4.082,99</b>	<b>0,00</b>	<b>0,00</b>	<b>4.082,99</b>
1/851003-650700	Zinsen Bankdarlehen VB, ABA BA 07 Umlegung ÖBB L5	2241	3241	25	1.400,00	500,00	385,98	1.400,00	500,00	385,98
5/851003-729910	Rückführung operative Gebarung	2225	3225	1 24			4.082,99			4.082,99
<b>SU 22 / 32</b>	<b>Summe Aufwendungen / Auszahlungen operative Gebarung</b>				<b>1.400,00</b>	<b>500,00</b>	<b>4.468,97</b>	<b>1.400,00</b>	<b>500,00</b>	<b>4.468,97</b>
<b>SA 0 / SA 1</b>	<b>(0) Nettoergebnis (21 - 22) / (1) Geldfluss operative Gebarung (31 – 32)</b>				<b>-1.400,00</b>	<b>-500,00</b>	<b>-385,98</b>	<b>-1.400,00</b>	<b>-500,00</b>	<b>-385,98</b>
<b>SU 23</b>	<b>Summe Haushaltsrücklagen</b>				<b>0,00</b>	<b>0,00</b>	<b>0,00</b>	<b>0,00</b>	<b>0,00</b>	<b>0,00</b>
<b>SA00</b>	<b>Nettoergebnis nach Zuw./Entn. Haushaltsrücklagen (Saldo 0 +/- SU23)</b>				<b>-1.400,00</b>	<b>-500,00</b>	<b>-385,98</b>			
<b>Investive Gebarung</b>										
<b>SU 33</b>	<b>Summe Einzahlungen investive Gebarung</b>							<b>0,00</b>	<b>0,00</b>	<b>0,00</b>
<b>SU 34</b>	<b>Summe Auszahlungen investive Gebarung</b>							<b>0,00</b>	<b>0,00</b>	<b>0,00</b>
<b>SA2</b>	<b>Saldo (2) Geldfluss aus der Investiven Gebarung (33 – 34)</b>							<b>0,00</b>	<b>0,00</b>	<b>0,00</b>
<b>SA3</b>	<b>Saldo (3) Nettofinanzierungssaldo (Saldo 1 + Saldo 2)</b>							<b>-1.400,00</b>	<b>-500,00</b>	<b>-385,98</b>



		MVAG		VC QU	Ergebnisvoranschlag			Finanzierungsvoranschlag		
		EH	FH		VA 2023	VA 2022	RA 2021	VA 2023	VA 2022	RA 2021
<b>Finanzierungstätigkeit</b>										
<b>SU 35</b>	<b>Summe Einzahlungen aus der Finanzierungstätigkeit</b>							<b>0,00</b>	<b>0,00</b>	<b>0,00</b>
5/851003-346000	Investitionsdarlehen von Finanzunternehmen		3614	1 65						36.106,25
1/851003-346700	Tilgung Bankdarlehen VB, ABA BA 07 Umlegung ÖBB L5		3614	65				11.500,00	11.500,00	11.500,00
<b>SU 36</b>	<b>Summe Auszahlungen aus der Finanzierungstätigkeit</b>							<b>11.500,00</b>	<b>11.500,00</b>	<b>47.606,25</b>
<b>SA4</b>	<b>Saldo (4) Geldfluss aus der Finanzierungstätigkeit (35 – 36)</b>							<b>-11.500,00</b>	<b>-11.500,00</b>	<b>-47.606,25</b>
<b>SA5</b>	<b>Saldo (5) Geldfluss aus der voranschlagswirksamen Gebarung (Saldo 3 + Saldo 4)</b>							<b>-12.900,00</b>	<b>-12.000,00</b>	<b>-47.992,23</b>
<b>853 Betriebe für die Errichtung und Verwaltung von Wohn- und Geschäftsgebäude</b>										
<b>853000 Wohn- und Geschäftsgebäude</b>										
<b>Operative Gebarung</b>										
2/853000+811100	Einnahmen Mieten 0 %	2115	3115	14	2.500,00	2.500,00	2.462,16	2.500,00	2.500,00	2.462,16
2/853000+811110	Mieten 10 %/Bk-Kosten/Erhaltungsb.	2115	3115	14	35.000,00	35.000,00	36.623,82	35.000,00	35.000,00	36.623,82
2/853000+811120	Mieten 20 %/BK/Erhaltungsb.	2115	3115	14	7.500,00	500,00		7.500,00	500,00	
2/853000+811400	Ersatz Müllgebühr Vereine Raasdorf	2115	3115	14	200,00	200,00	324,60	200,00	200,00	323,10
2/853000+816000	Kostenersätze nach Wohnungswechsel	2114	3114	13						1.011,10
2/853000+861000	Zuschüsse d. Landes NÖ Darlehen Bahnstr. 3	2121	3121	15	2.500,00	2.500,00	3.820,38	2.500,00	2.500,00	3.820,38
<b>SU 21 / 31</b>	<b>Summe Erträge / Einzahlungen operative Gebarung</b>				<b>47.700,00</b>	<b>40.700,00</b>	<b>43.230,96</b>	<b>47.700,00</b>	<b>40.700,00</b>	<b>44.240,56</b>
1/853000-400000	Geringwertige Wirtschaftsgüter (GWG)	2221	3221	23	200,00	200,00		200,00	200,00	
1/853000-451000	Rep. Heizung Bibliothek (Pfarrhaus)	2221	3221	23		200,00			200,00	
1/853000-600000	Stromverbrauch 14-er Haus	2222	3222	24	500,00	500,00	411,39	500,00	500,00	411,39
1/853000-600100	Gasbezug EVN, Pfarrhaus, Altes Dorf 11	2222	3222	24	4.000,00	2.000,00	3.094,50	4.000,00	2.000,00	639,00
1/853000-631000	Telekommunikationsdienste Bibliothek-Pfarr	2222	3222	24			252,00			252,00
1/853000-650000	Kreditzinsen Renov. Bahnstr. 3 Nr. 80.100/1 RAIKA Kto. 20.330.320	2241	3241	25	800,00	800,00	705,64	800,00	800,00	705,64
1/853000-650100	Zinsen Landesdarl./Bahnstr. 5 Darl. 50100/1	2241	3241	25	200,00	200,00	201,35	200,00	200,00	201,35
1/853000-650200	Zinsen Landesdarl./ Bahnstr. 3 Darl: 30100/1	2241	3241	25		100,00	64,88		100,00	64,88
1/853000-680000	Planmäßige Abschreibung	2226			5.200,00	5.200,00	5.244,86			
1/853000-700000	Miete und Kostenersätze Pfarrhaus, Altes Dorf 11	2223	3223	24	2.400,00	3.000,00	3.650,03	2.400,00	3.000,00	3.650,03
1/853000-711000	Bahnstrasse 3-BK	2225	3225	24	7.000,00	7.000,00	6.046,49	7.000,00	7.000,00	6.046,49
1/853000-711100	Wohngemeinschaft Haus 14-BK	2225	3225	24	6.000,00	8.000,00	3.584,64	6.000,00	8.000,00	3.584,64
1/853000-711300	Glinzendorferstraße 2-BK	2225	3225	24	4.000,00	4.000,00	2.534,06	4.000,00	4.000,00	4.302,64
1/853000-711400	Fischereiverein Müllabgabe	2225	3225	24	200,00	200,00	157,30	200,00	200,00	157,30

		MVAG VC QU			Ergebnisvoranschlag			Finanzierungsvoranschlag		
		EH	FH		VA 2023	VA 2022	RA 2021	VA 2023	VA 2022	RA 2021
1/853000-711500	Tennisverein Müllabgabe	2225	3225	24	200,00	200,00	167,30	200,00	200,00	167,30
1/853000-729000	Sonstige Aufwendungen	2225	3225	24	500,00	1.000,00	1.688,95	500,00	1.000,00	1.688,95
<b>SU 22 / 32</b>	<b>Summe Aufwendungen / Auszahlungen operative Gebarung</b>				<b>31.200,00</b>	<b>32.600,00</b>	<b>27.803,39</b>	<b>26.000,00</b>	<b>27.400,00</b>	<b>21.871,61</b>
<b>SA 0 / SA 1</b>	<b>(0) Nettoergebnis (21 - 22) / (1) Geldfluss operative Gebarung (31 - 32)</b>				<b>16.500,00</b>	<b>8.100,00</b>	<b>15.427,57</b>	<b>21.700,00</b>	<b>13.300,00</b>	<b>22.368,95</b>
1/853000-794001	Zuweisung an zweckgebundene Haushaltsrücklagen	2401					452,62			
<b>SU 23</b>	<b>Summe Haushaltsrücklagen</b>				<b>0,00</b>	<b>0,00</b>	<b>-452,62</b>	<b>0,00</b>	<b>0,00</b>	<b>0,00</b>
<b>SA00</b>	<b>Nettoergebnis nach Zuw./Entn. Haushaltsrücklagen (Saldo 0 +/- SU23)</b>				<b>16.500,00</b>	<b>8.100,00</b>	<b>14.974,95</b>			
<b>Investive Gebarung</b>										
<b>SU 33</b>	<b>Summe Einzahlungen investive Gebarung</b>							<b>0,00</b>	<b>0,00</b>	<b>0,00</b>
<b>SU 34</b>	<b>Summe Auszahlungen investive Gebarung</b>							<b>0,00</b>	<b>0,00</b>	<b>0,00</b>
<b>SA2</b>	<b>Saldo (2) Geldfluss aus der Investiven Gebarung (33 - 34)</b>							<b>0,00</b>	<b>0,00</b>	<b>0,00</b>
<b>SA3</b>	<b>Saldo (3) Nettofinanzierungssaldo (Saldo 1 + Saldo 2)</b>							<b>21.700,00</b>	<b>13.300,00</b>	<b>22.368,95</b>
<b>Finanzierungstätigkeit</b>										
<b>SU 35</b>	<b>Summe Einzahlungen aus der Finanzierungstätigkeit</b>							<b>0,00</b>	<b>0,00</b>	<b>0,00</b>
1/853000-341100	Tilgg. Landesdarlehen/Altes Dorf 14 30.100/1		3611	64					3.400,00	5.748,94
1/853000-341200	Tilgg. Landesdarlehen/Bahnstr. 5 50.100/1		3611	64				2.400,00	2.400,00	2.392,05
1/853000-346000	Tilgung Darlehen Renov. Bahnstr. 3 Nr. 80100/1; RAIKA Kto. 20.330.320		3614	65				11.400,00	11.400,00	11.400,00
<b>SU 36</b>	<b>Summe Auszahlungen aus der Finanzierungstätigkeit</b>							<b>13.800,00</b>	<b>17.200,00</b>	<b>19.540,99</b>
<b>SA4</b>	<b>Saldo (4) Geldfluss aus der Finanzierungstätigkeit (35 - 36)</b>							<b>-13.800,00</b>	<b>-17.200,00</b>	<b>-19.540,99</b>
<b>SA5</b>	<b>Saldo (5) Geldfluss aus der voranschlagswirksamen Gebarung (Saldo 3 + Saldo 4)</b>							<b>7.900,00</b>	<b>-3.900,00</b>	<b>2.827,96</b>
<b>859</b>	<b>Sonstige Betriebe mit marktbestimmter Tätigkeit</b>									
<b>859000</b>	<b>Breitbandverlegung</b>									
<b>Operative Gebarung</b>										
<b>SU 21 / 31</b>	<b>Summe Erträge / Einzahlungen operative Gebarung</b>				<b>0,00</b>	<b>0,00</b>	<b>0,00</b>	<b>0,00</b>	<b>0,00</b>	<b>0,00</b>
1/859000-680000	Planmäßige Abschreibung	2226			400,00		206,51			
<b>SU 22 / 32</b>	<b>Summe Aufwendungen / Auszahlungen operative Gebarung</b>				<b>400,00</b>	<b>0,00</b>	<b>206,51</b>	<b>0,00</b>	<b>0,00</b>	<b>0,00</b>
<b>SA 0 / SA 1</b>	<b>(0) Nettoergebnis (21 - 22) / (1) Geldfluss operative Gebarung (31 - 32)</b>				<b>-400,00</b>	<b>0,00</b>	<b>-206,51</b>	<b>0,00</b>	<b>0,00</b>	<b>0,00</b>
<b>SU 23</b>	<b>Summe Haushaltsrücklagen</b>				<b>0,00</b>	<b>0,00</b>	<b>0,00</b>	<b>0,00</b>	<b>0,00</b>	<b>0,00</b>
<b>SA00</b>	<b>Nettoergebnis nach Zuw./Entn. Haushaltsrücklagen (Saldo 0 +/- SU23)</b>				<b>-400,00</b>	<b>0,00</b>	<b>-206,51</b>			
<b>Investive Gebarung</b>										
<b>SU 33</b>	<b>Summe Einzahlungen investive Gebarung</b>							<b>0,00</b>	<b>0,00</b>	<b>0,00</b>
1/859000-050000	Sonderanlagen		3412	2 40						13.629,35
<b>SU 34</b>	<b>Summe Auszahlungen investive Gebarung</b>							<b>0,00</b>	<b>0,00</b>	<b>13.629,35</b>
<b>SA2</b>	<b>Saldo (2) Geldfluss aus der Investiven Gebarung (33 - 34)</b>							<b>0,00</b>	<b>0,00</b>	<b>-13.629,35</b>

		MVAG VC QU			Ergebnisvoranschlag			Finanzierungsvoranschlag		
		EH	FH		VA 2023	VA 2022	RA 2021	VA 2023	VA 2022	RA 2021
<b>SA3</b>	<b>Saldo (3) Nettofinanzierungssaldo (Saldo 1 + Saldo 2)</b>							<b>0,00</b>	<b>0,00</b>	<b>-13.629,35</b>
<b>Finanzierungstätigkeit</b>										
<b>SU 35</b>	<b>Summe Einzahlungen aus der Finanzierungstätigkeit</b>							<b>0,00</b>	<b>0,00</b>	<b>0,00</b>
<b>SU 36</b>	<b>Summe Auszahlungen aus der Finanzierungstätigkeit</b>							<b>0,00</b>	<b>0,00</b>	<b>0,00</b>
<b>SA4</b>	<b>Saldo (4) Geldfluss aus der Finanzierungstätigkeit (35 – 36)</b>							<b>0,00</b>	<b>0,00</b>	<b>0,00</b>
<b>SA5</b>	<b>Saldo (5) Geldfluss aus der voranschlagswirksamen Gebarung (Saldo 3 + Saldo 4)</b>							<b>0,00</b>	<b>0,00</b>	<b>-13.629,35</b>
<b>87</b>	<b>Wirtschaftliche Unternehmungen</b>									
<b>870</b>	<b>Elektrizitätsversorgung</b>									
<b>870000</b>	<b>Elektrizitätsversorgung</b>									
<b>Operative Gebarung</b>										
2/870000+813000	Erträge aus der Auflösung von Investitionszuschüssen (Kapitaltransfers)	2127			400,00					
2/870000+861000	Transfers von Ländern, Landesfonds und Landeskammern	2121	3121	15	500,00	500,00		500,00	500,00	
<b>SU 21 / 31</b>	<b>Summe Erträge / Einzahlungen operative Gebarung</b>				<b>900,00</b>	<b>500,00</b>	<b>0,00</b>	<b>500,00</b>	<b>500,00</b>	<b>0,00</b>
1/870000-670000	Versicherungen	2222	3222	24	100,00	100,00		100,00	100,00	
1/870000-680000	Planmäßige Abschreibung	2226			3.000,00	3.000,00	3.017,16			
1/870000-700000	Pacht LGV (Photovoltaikanlage)	2223	3223	24	400,00	400,00		400,00	400,00	
1/870000-728000	Entgelte für sonstige Leistungen	2225	3225	24	500,00	600,00	118,80	500,00	600,00	118,80
<b>SU 22 / 32</b>	<b>Summe Aufwendungen / Auszahlungen operative Gebarung</b>				<b>4.000,00</b>	<b>4.100,00</b>	<b>3.135,96</b>	<b>1.000,00</b>	<b>1.100,00</b>	<b>118,80</b>
<b>SA 0 / SA 1</b>	<b>(0) Nettoergebnis (21 - 22) / (1) Geldfluss operative Gebarung (31 – 32)</b>				<b>-3.100,00</b>	<b>-3.600,00</b>	<b>-3.135,96</b>	<b>-500,00</b>	<b>-600,00</b>	<b>-118,80</b>
6/870000+895001	Entnahmen von allgemeinen Haushaltsrücklagen	2301		1			37.500,00			
<b>SU 23</b>	<b>Summe Haushaltsrücklagen</b>				<b>0,00</b>	<b>0,00</b>	<b>37.500,00</b>	<b>0,00</b>	<b>0,00</b>	<b>0,00</b>
<b>SA00</b>	<b>Nettoergebnis nach Zuw./Entn. Haushaltsrücklagen (Saldo 0 +/- SU23)</b>				<b>-3.100,00</b>	<b>-3.600,00</b>	<b>34.364,04</b>			
<b>Investive Gebarung</b>										
6/870000+300000	Kapitaltransfers von Bund, Bundesfonds und Bundeskammern	3331	1	33					5.200,00	
6/870000+301000	Kapitaltransfers von Ländern, Landesfonds und Landeskammern	3331	1	33					2.600,00	
<b>SU 33</b>	<b>Summe Einzahlungen investive Gebarung</b>							<b>0,00</b>	<b>7.800,00</b>	<b>0,00</b>
5/870000-050000	Sonderanlagen	3412	1	40						45.257,39
<b>SU 34</b>	<b>Summe Auszahlungen investive Gebarung</b>							<b>0,00</b>	<b>0,00</b>	<b>45.257,39</b>
<b>SA2</b>	<b>Saldo (2) Geldfluss aus der Investiven Gebarung (33 – 34)</b>							<b>0,00</b>	<b>7.800,00</b>	<b>-45.257,39</b>
<b>SA3</b>	<b>Saldo (3) Nettofinanzierungssaldo (Saldo 1 + Saldo 2)</b>							<b>-500,00</b>	<b>7.200,00</b>	<b>-45.376,19</b>
<b>Finanzierungstätigkeit</b>										
<b>SU 35</b>	<b>Summe Einzahlungen aus der Finanzierungstätigkeit</b>							<b>0,00</b>	<b>0,00</b>	<b>0,00</b>

		MVAG VC QU			Ergebnisvoranschlag			Finanzierungsvoranschlag		
		EH	FH		VA 2023	VA 2022	RA 2021	VA 2023	VA 2022	RA 2021
SU 36	Summe Auszahlungen aus der Finanzierungstätigkeit							0,00	0,00	0,00
SA4	Saldo (4) Geldfluss aus der Finanzierungstätigkeit (35 – 36)							0,00	0,00	0,00
SA5	Saldo (5) Geldfluss aus der voranschlagswirksamen Gebarung (Saldo 3 + Saldo 4)							-500,00	7.200,00	-45.376,19
875	Straßenverkehrsbetriebe									
875000	Straßenverkehrsbetriebe									
<b>Operative Gebarung</b>										
2/875000+861000	Förderung NÖ Landesregierung	2121	3121	15	2.500,00	2.500,00	2.687,44	2.500,00	2.500,00	2.687,44
SU 21 / 31	Summe Erträge / Einzahlungen operative Gebarung				2.500,00	2.500,00	2.687,44	2.500,00	2.500,00	2.687,44
1/875000-618000	Instandhaltung von sonstigen Anlagen	2224	3224	24	8.000,00	8.000,00	8.000,00	8.000,00	8.000,00	8.000,00
SU 22 / 32	Summe Aufwendungen / Auszahlungen operative Gebarung				8.000,00	8.000,00	8.000,00	8.000,00	8.000,00	8.000,00
SA 0 / SA 1	(0) Nettoergebnis (21 - 22) / (1) Geldfluss operative Gebarung (31 – 32)				-5.500,00	-5.500,00	-5.312,56	-5.500,00	-5.500,00	-5.312,56
SU 23	Summe Haushaltsrücklagen				0,00	0,00	0,00	0,00	0,00	0,00
SA00	Nettoergebnis nach Zuw./Entn. Haushaltsrücklagen (Saldo 0 +/- SU23)				-5.500,00	-5.500,00	-5.312,56			
<b>Investive Gebarung</b>										
SU 33	Summe Einzahlungen investive Gebarung							0,00	0,00	0,00
SU 34	Summe Auszahlungen investive Gebarung							0,00	0,00	0,00
SA2	Saldo (2) Geldfluss aus der Investiven Gebarung (33 – 34)							0,00	0,00	0,00
SA3	Saldo (3) Nettofinanzierungssaldo (Saldo 1 + Saldo 2)							-5.500,00	-5.500,00	-5.312,56
<b>Finanzierungstätigkeit</b>										
SU 35	Summe Einzahlungen aus der Finanzierungstätigkeit							0,00	0,00	0,00
SU 36	Summe Auszahlungen aus der Finanzierungstätigkeit							0,00	0,00	0,00
SA4	Saldo (4) Geldfluss aus der Finanzierungstätigkeit (35 – 36)							0,00	0,00	0,00
SA5	Saldo (5) Geldfluss aus der voranschlagswirksamen Gebarung (Saldo 3 + Saldo 4)							-5.500,00	-5.500,00	-5.312,56

		MVAG VC QU			Ergebnisvoranschlag			Finanzierungsvoranschlag		
		EH	FH		VA 2023	VA 2022	RA 2021	VA 2023	VA 2022	RA 2021
9 Finanzwirtschaft										
90	Gesonderte Verwaltung									
900	Gesonderte Verwaltung									
900000	Finanzwirtschaft Raasdorf									
Operative Gebarung										
2/900000+829000	Rückerst. Umsatzsteuer	2116	3116	18	3.500,00	3.500,00	4.361,44	3.500,00	3.500,00	4.361,44
SU 21 / 31	Summe Erträge / Einzahlungen operative Gebarung				3.500,00	3.500,00	4.361,44	3.500,00	3.500,00	4.361,44
1/900000-729000	Sonstige Ausgaben	2225	3225	24	100,00	100,00		100,00	100,00	
SU 22 / 32	Summe Aufwendungen / Auszahlungen operative Gebarung				100,00	100,00	0,00	100,00	100,00	0,00
SA 0 / SA 1	(0) Nettoergebnis (21 - 22) / (1) Geldfluss operative Gebarung (31 – 32)				3.400,00	3.400,00	4.361,44	3.400,00	3.400,00	4.361,44
SU 23	Summe Haushaltsrücklagen				0,00	0,00	0,00	0,00	0,00	0,00
SA00	Nettoergebnis nach Zuw./Entn. Haushaltsrücklagen (Saldo 0 +/- SU23)				3.400,00	3.400,00	4.361,44			
Investive Gebarung										
SU 33	Summe Einzahlungen investive Gebarung							0,00	0,00	0,00
SU 34	Summe Auszahlungen investive Gebarung							0,00	0,00	0,00
SA2	Saldo (2) Geldfluss aus der Investiven Gebarung (33 – 34)							0,00	0,00	0,00
SA3	Saldo (3) Nettofinanzierungssaldo (Saldo 1 + Saldo 2)							3.400,00	3.400,00	4.361,44
Finanzierungstätigkeit										
SU 35	Summe Einzahlungen aus der Finanzierungstätigkeit							0,00	0,00	0,00
SU 36	Summe Auszahlungen aus der Finanzierungstätigkeit							0,00	0,00	0,00
SA4	Saldo (4) Geldfluss aus der Finanzierungstätigkeit (35 – 36)							0,00	0,00	0,00
SA5	Saldo (5) Geldfluss aus der voranschlagswirksamen Gebarung (Saldo 3 + Saldo 4)							3.400,00	3.400,00	4.361,44
91	Kapitalvermögen und Stiftungen ohne eigene Rechtspersönlichkeit									
910	Geldverkehr									
910000	Geldverkehr Raasdorf									
Operative Gebarung										
2/910000+823000	Zinserträge	2131	3131	14	1.500,00	1.000,00	2.017,71	1.500,00	1.000,00	953,85
SU 21 / 31	Summe Erträge / Einzahlungen operative Gebarung				1.500,00	1.000,00	2.017,71	1.500,00	1.000,00	953,85
1/910000-659000	Geldverkehrsspesen	2244	3244	24	1.500,00	1.500,00	1.979,75	1.500,00	1.500,00	1.979,75
1/910000-710000	Kapitalertragssteuer Girokonten	2225	3225	24	100,00	100,00	76,34	100,00	100,00	76,34
SU 22 / 32	Summe Aufwendungen / Auszahlungen operative Gebarung				1.600,00	1.600,00	2.056,09	1.600,00	1.600,00	2.056,09
SA 0 / SA 1	(0) Nettoergebnis (21 - 22) / (1) Geldfluss operative Gebarung (31 – 32)				-100,00	-600,00	-38,38	-100,00	-600,00	-1.102,24
SU 23	Summe Haushaltsrücklagen				0,00	0,00	0,00	0,00	0,00	0,00
SA00	Nettoergebnis nach Zuw./Entn. Haushaltsrücklagen (Saldo 0 +/- SU23)				-100,00	-600,00	-38,38			

MVAG					Ergebnisvoranschlag			Finanzierungsvoranschlag		
EH					VA 2023	VA 2022	RA 2021	VA 2023	VA 2022	RA 2021
Investive Gebarung										
SU 33	Summe Einzahlungen investive Gebarung							0,00	0,00	0,00
SU 34	Summe Auszahlungen investive Gebarung							0,00	0,00	0,00
SA2	Saldo (2) Geldfluss aus der Investiven Gebarung (33 – 34)							0,00	0,00	0,00
SA3	Saldo (3) Nettofinanzierungssaldo (Saldo 1 + Saldo 2)							-100,00	-600,00	-1.102,24
Finanzierungstätigkeit										
SU 35	Summe Einzahlungen aus der Finanzierungstätigkeit							0,00	0,00	0,00
SU 36	Summe Auszahlungen aus der Finanzierungstätigkeit							0,00	0,00	0,00
SA4	Saldo (4) Geldfluss aus der Finanzierungstätigkeit (35 – 36)							0,00	0,00	0,00
SA5	Saldo (5) Geldfluss aus der voranschlagswirksamen Gebarung (Saldo 3 + Saldo 4)							-100,00	-600,00	-1.102,24
912	Rücklagen (soweit nicht aufteilbar)									
912000	Rücklagen Raasdorf									
Operative Gebarung										
2/912000+823000	Zinsen der Rücklagen	2131	3131	14	1.000,00	1.500,00	1.168,20	1.000,00	1.500,00	1.168,20
SU 21 / 31	Summe Erträge / Einzahlungen operative Gebarung				1.000,00	1.500,00	1.168,20	1.000,00	1.500,00	1.168,20
1/912000-659000	Geldverkehrs- und Bankspesen RL	2244	3244	24	200,00	200,00		200,00	200,00	
1/912000-710000	Kapitalertragssteuer RL	2225	3225	24	100,00	600,00	292,02	100,00	600,00	292,02
SU 22 / 32	Summe Aufwendungen / Auszahlungen operative Gebarung				300,00	800,00	292,02	300,00	800,00	292,02
SA 0 / SA 1	(0) Nettoergebnis (21 - 22) / (1) Geldfluss operative Gebarung (31 – 32)				700,00	700,00	876,18	700,00	700,00	876,18
2/912000+895001	Entnahmen von allgemeinen Haushaltsrücklagen	2301				623.000,00				
1/912000-795001	Zuweisung an allgemeine Haushaltsrücklagen	2401				680.000,00	363,07			
SU 23	Summe Haushaltsrücklagen				0,00	-57.000,00	-363,07	0,00	0,00	0,00
SA00	Nettoergebnis nach Zuw./Entn. Haushaltsrücklagen (Saldo 0 +/- SU23)				700,00	-56.300,00	513,11			
Investive Gebarung										
SU 33	Summe Einzahlungen investive Gebarung							0,00	0,00	0,00
SU 34	Summe Auszahlungen investive Gebarung							0,00	0,00	0,00
SA2	Saldo (2) Geldfluss aus der Investiven Gebarung (33 – 34)							0,00	0,00	0,00
SA3	Saldo (3) Nettofinanzierungssaldo (Saldo 1 + Saldo 2)							700,00	700,00	876,18
Finanzierungstätigkeit										
SU 35	Summe Einzahlungen aus der Finanzierungstätigkeit							0,00	0,00	0,00
SU 36	Summe Auszahlungen aus der Finanzierungstätigkeit							0,00	0,00	0,00
SA4	Saldo (4) Geldfluss aus der Finanzierungstätigkeit (35 – 36)							0,00	0,00	0,00
SA5	Saldo (5) Geldfluss aus der voranschlagswirksamen Gebarung (Saldo 3 + Saldo 4)							700,00	700,00	876,18

		MVAG VC QU			Ergebnisvoranschlag			Finanzierungsvoranschlag		
		EH	FH		VA 2023	VA 2022	RA 2021	VA 2023	VA 2022	RA 2021
<b>916</b>	<b>Schadenersätze von Dritten (soweit nicht aufteilbar)</b>									
<b>916000</b>	<b>Schadenersätze Versicherung</b>									
<b>Operative Gebarung</b>										
2/916000+829000	Versicherung	2116	3116	18	700,00	700,00		700,00	700,00	
2/916000+862000	Abgeltung von Belastungen d. div. Versorgungsleitungen	2121	3121	15	400,00	400,00	360,00	400,00	400,00	360,00
<b>SU 21 / 31</b>	<b>Summe Erträge / Einzahlungen operative Gebarung</b>				<b>1.100,00</b>	<b>1.100,00</b>	<b>360,00</b>	<b>1.100,00</b>	<b>1.100,00</b>	<b>360,00</b>
<b>SU 22 / 32</b>	<b>Summe Aufwendungen / Auszahlungen operative Gebarung</b>				<b>0,00</b>	<b>0,00</b>	<b>0,00</b>	<b>0,00</b>	<b>0,00</b>	<b>0,00</b>
<b>SA 0 / SA 1</b>	<b>(0) Nettoergebnis (21 - 22) / (1) Geldfluss operative Gebarung (31 – 32)</b>				<b>1.100,00</b>	<b>1.100,00</b>	<b>360,00</b>	<b>1.100,00</b>	<b>1.100,00</b>	<b>360,00</b>
<b>SU 23</b>	<b>Summe Haushaltsrücklagen</b>				<b>0,00</b>	<b>0,00</b>	<b>0,00</b>	<b>0,00</b>	<b>0,00</b>	<b>0,00</b>
<b>SA00</b>	<b>Nettoergebnis nach Zuw./Entn. Haushaltsrücklagen (Saldo 0 +/- SU23)</b>				<b>1.100,00</b>	<b>1.100,00</b>	<b>360,00</b>			
<b>Investive Gebarung</b>										
<b>SU 33</b>	<b>Summe Einzahlungen investive Gebarung</b>							<b>0,00</b>	<b>0,00</b>	<b>0,00</b>
<b>SU 34</b>	<b>Summe Auszahlungen investive Gebarung</b>							<b>0,00</b>	<b>0,00</b>	<b>0,00</b>
<b>SA2</b>	<b>Saldo (2) Geldfluss aus der Investiven Gebarung (33 – 34)</b>							<b>0,00</b>	<b>0,00</b>	<b>0,00</b>
<b>SA3</b>	<b>Saldo (3) Nettofinanzierungssaldo (Saldo 1 + Saldo 2)</b>							<b>1.100,00</b>	<b>1.100,00</b>	<b>360,00</b>
<b>Finanzierungstätigkeit</b>										
<b>SU 35</b>	<b>Summe Einzahlungen aus der Finanzierungstätigkeit</b>							<b>0,00</b>	<b>0,00</b>	<b>0,00</b>
<b>SU 36</b>	<b>Summe Auszahlungen aus der Finanzierungstätigkeit</b>							<b>0,00</b>	<b>0,00</b>	<b>0,00</b>
<b>SA4</b>	<b>Saldo (4) Geldfluss aus der Finanzierungstätigkeit (35 – 36)</b>							<b>0,00</b>	<b>0,00</b>	<b>0,00</b>
<b>SA5</b>	<b>Saldo (5) Geldfluss aus der voranschlagswirksamen Gebarung (Saldo 3 + Saldo 4)</b>							<b>1.100,00</b>	<b>1.100,00</b>	<b>360,00</b>
<b>92</b>	<b>Öffentliche Abgaben</b>									
<b>920</b>	<b>Ausschließliche Gemeindeabgaben</b>									
<b>920000</b>	<b>Ausschließliche Gemeindeabgaben Raasdorf</b>									
<b>Operative Gebarung</b>										
2/920000+830000	Grundsteuer A	2111	3111	10	20.000,00	28.200,00	29.908,33	20.000,00	28.200,00	27.785,66
2/920000+831000	Grundsteuer B	2111	3111	10	55.000,00	76.000,00	60.671,05	55.000,00	76.000,00	62.353,58
2/920000+833100	Kommunalsteuer	2111	3111	10	550.000,00	500.500,00	522.947,58	550.000,00	500.500,00	522.947,58
2/920000+838000	Hundeabgabe	2111	3111	10	2.000,00	2.000,00	1.714,00	2.000,00	2.000,00	1.714,00
2/920000+840000	Gebrauchsabgabe	2111	3111	10	12.000,00	11.500,00	10.947,41	12.000,00	11.500,00	11.053,88
2/920000+840100	gemeindeeigene Gebrauchsabgabe	2111	3111	10	9.500,00	9.500,00	3.788,10	9.500,00	9.500,00	3.788,10
2/920000+849000	Mahngebühren,Säumn. Zuschl.,Versp.-Zuschl.	2111	3111	10	200,00	200,00	125,16	200,00	200,00	131,16
2/920000+850000	Aufschließungsabgabe	2111	3111	10	173.000,00	326.400,00	38.750,86	173.000,00	326.400,00	45.091,74
2/920000+856000	Verwaltungsabgaben	2111	3111	10	3.000,00	3.000,00	1.847,75	3.000,00	3.000,00	1.996,72

		MVAG VC QU			Ergebnisvoranschlag			Finanzierungsvoranschlag		
		EH	FH		VA 2023	VA 2022	RA 2021	VA 2023	VA 2022	RA 2021
2/920000+857000	Kommissionsgebühren	2111	3111	10	500,00	500,00	91,54	500,00	500,00	119,14
<b>SU 21 / 31</b>	<b>Summe Erträge / Einzahlungen operative Gebarung</b>				<b>825.200,00</b>	<b>957.800,00</b>	<b>670.791,78</b>	<b>825.200,00</b>	<b>957.800,00</b>	<b>676.981,56</b>
1/920000-729690	uneinbringliche Forderungen	2225	3225	24			2.763,84			2.763,84
1/920000-752000	Transfers an Gemeinden, Wirtschaftskooperation Marchfeld	2231	3231	26	1.000,00	1.500,00	1.151,43	1.000,00	1.500,00	1.151,43
<b>SU 22 / 32</b>	<b>Summe Aufwendungen / Auszahlungen operative Gebarung</b>				<b>1.000,00</b>	<b>1.500,00</b>	<b>3.915,27</b>	<b>1.000,00</b>	<b>1.500,00</b>	<b>3.915,27</b>
<b>SA 0 / SA 1</b>	<b>(0) Nettoergebnis (21 - 22) / (1) Geldfluss operative Gebarung (31 - 32)</b>				<b>824.200,00</b>	<b>956.300,00</b>	<b>666.876,51</b>	<b>824.200,00</b>	<b>956.300,00</b>	<b>673.066,29</b>
<b>SU 23</b>	<b>Summe Haushaltsrücklagen</b>				<b>0,00</b>	<b>0,00</b>	<b>0,00</b>	<b>0,00</b>	<b>0,00</b>	<b>0,00</b>
<b>SA00</b>	<b>Nettoergebnis nach Zuw./Entn. Haushaltsrücklagen (Saldo 0 +/- SU23)</b>				<b>824.200,00</b>	<b>956.300,00</b>	<b>666.876,51</b>			
<b>Investive Gebarung</b>										
<b>SU 33</b>	<b>Summe Einzahlungen investive Gebarung</b>							<b>0,00</b>	<b>0,00</b>	<b>0,00</b>
<b>SU 34</b>	<b>Summe Auszahlungen investive Gebarung</b>							<b>0,00</b>	<b>0,00</b>	<b>0,00</b>
<b>SA2</b>	<b>Saldo (2) Geldfluss aus der Investiven Gebarung (33 - 34)</b>							<b>0,00</b>	<b>0,00</b>	<b>0,00</b>
<b>SA3</b>	<b>Saldo (3) Nettofinanzierungssaldo (Saldo 1 + Saldo 2)</b>							<b>824.200,00</b>	<b>956.300,00</b>	<b>673.066,29</b>
<b>Finanzierungstätigkeit</b>										
<b>SU 35</b>	<b>Summe Einzahlungen aus der Finanzierungstätigkeit</b>							<b>0,00</b>	<b>0,00</b>	<b>0,00</b>
<b>SU 36</b>	<b>Summe Auszahlungen aus der Finanzierungstätigkeit</b>							<b>0,00</b>	<b>0,00</b>	<b>0,00</b>
<b>SA4</b>	<b>Saldo (4) Geldfluss aus der Finanzierungstätigkeit (35 - 36)</b>							<b>0,00</b>	<b>0,00</b>	<b>0,00</b>
<b>SA5</b>	<b>Saldo (5) Geldfluss aus der voranschlagswirksamen Gebarung (Saldo 3 + Saldo 4)</b>							<b>824.200,00</b>	<b>956.300,00</b>	<b>673.066,29</b>
<b>921</b>	<b>Zwischen Ländern und Gemeinden geteilte Abgaben</b>									
<b>921000</b>	<b>Tourismusabgaben</b>									
<b>Operative Gebarung</b>										
2/921000+834000	Nächtigungstaxe	2111	3111	10	500,00	500,00	300,47	500,00	500,00	300,47
2/921000+861000	Transfers von Ländern, Landesfonds und Landeskammern	2121	3121	15			221,10			221,10
<b>SU 21 / 31</b>	<b>Summe Erträge / Einzahlungen operative Gebarung</b>				<b>500,00</b>	<b>500,00</b>	<b>521,57</b>	<b>500,00</b>	<b>500,00</b>	<b>521,57</b>
<b>SU 22 / 32</b>	<b>Summe Aufwendungen / Auszahlungen operative Gebarung</b>				<b>0,00</b>	<b>0,00</b>	<b>0,00</b>	<b>0,00</b>	<b>0,00</b>	<b>0,00</b>
<b>SA 0 / SA 1</b>	<b>(0) Nettoergebnis (21 - 22) / (1) Geldfluss operative Gebarung (31 - 32)</b>				<b>500,00</b>	<b>500,00</b>	<b>521,57</b>	<b>500,00</b>	<b>500,00</b>	<b>521,57</b>
<b>SU 23</b>	<b>Summe Haushaltsrücklagen</b>				<b>0,00</b>	<b>0,00</b>	<b>0,00</b>	<b>0,00</b>	<b>0,00</b>	<b>0,00</b>
<b>SA00</b>	<b>Nettoergebnis nach Zuw./Entn. Haushaltsrücklagen (Saldo 0 +/- SU23)</b>				<b>500,00</b>	<b>500,00</b>	<b>521,57</b>			
<b>Investive Gebarung</b>										
<b>SU 33</b>	<b>Summe Einzahlungen investive Gebarung</b>							<b>0,00</b>	<b>0,00</b>	<b>0,00</b>
<b>SU 34</b>	<b>Summe Auszahlungen investive Gebarung</b>							<b>0,00</b>	<b>0,00</b>	<b>0,00</b>
<b>SA2</b>	<b>Saldo (2) Geldfluss aus der Investiven Gebarung (33 - 34)</b>							<b>0,00</b>	<b>0,00</b>	<b>0,00</b>
<b>SA3</b>	<b>Saldo (3) Nettofinanzierungssaldo (Saldo 1 + Saldo 2)</b>							<b>500,00</b>	<b>500,00</b>	<b>521,57</b>
<b>Finanzierungstätigkeit</b>										
<b>SU 35</b>	<b>Summe Einzahlungen aus der Finanzierungstätigkeit</b>							<b>0,00</b>	<b>0,00</b>	<b>0,00</b>



		MVAG			VC QU	Ergebnisvoranschlag			Finanzierungsvoranschlag		
		EH	FH		VA 2023	VA 2022	RA 2021	VA 2023	VA 2022	RA 2021	
SU 36	Summe Auszahlungen aus der Finanzierungstätigkeit							0,00	0,00	0,00	
SA4	Saldo (4) Geldfluss aus der Finanzierungstätigkeit (35 – 36)							0,00	0,00	0,00	
SA5	Saldo (5) Geldfluss aus der voranschlagswirksamen Gebarung (Saldo 3 + Saldo 4)							500,00	500,00	521,57	
925	Ertragsanteile an gemeinschaftlichen Bundesabgaben										
925000	Ertragsanteile Raasdorf										
Operative Gebarung											
2/925000+859400	Abg.Ertrg. Bev-Schl. (inkl. KEST)	2112	3112	11	685.000,00	607.000,00	579.608,06	685.000,00	607.000,00	579.608,06	
SU 21 / 31	Summe Erträge / Einzahlungen operative Gebarung				685.000,00	607.000,00	579.608,06	685.000,00	607.000,00	579.608,06	
SU 22 / 32	Summe Aufwendungen / Auszahlungen operative Gebarung				0,00	0,00	0,00	0,00	0,00	0,00	
SA 0 / SA 1	(0) Nettoergebnis (21 - 22) / (1) Geldfluss operative Gebarung (31 – 32)				685.000,00	607.000,00	579.608,06	685.000,00	607.000,00	579.608,06	
SU 23	Summe Haushaltsrücklagen				0,00	0,00	0,00	0,00	0,00	0,00	
SA00	Nettoergebnis nach Zuw./Entn. Haushaltsrücklagen (Saldo 0 +/- SU23)				685.000,00	607.000,00	579.608,06				
Investive Gebarung											
SU 33	Summe Einzahlungen investive Gebarung							0,00	0,00	0,00	
SU 34	Summe Auszahlungen investive Gebarung							0,00	0,00	0,00	
SA2	Saldo (2) Geldfluss aus der Investiven Gebarung (33 – 34)							0,00	0,00	0,00	
SA3	Saldo (3) Nettofinanzierungssaldo (Saldo 1 + Saldo 2)							685.000,00	607.000,00	579.608,06	
Finanzierungstätigkeit											
SU 35	Summe Einzahlungen aus der Finanzierungstätigkeit							0,00	0,00	0,00	
SU 36	Summe Auszahlungen aus der Finanzierungstätigkeit							0,00	0,00	0,00	
SA4	Saldo (4) Geldfluss aus der Finanzierungstätigkeit (35 – 36)							0,00	0,00	0,00	
SA5	Saldo (5) Geldfluss aus der voranschlagswirksamen Gebarung (Saldo 3 + Saldo 4)							685.000,00	607.000,00	579.608,06	
94	Finanzzuweisungen und Zuschüsse										
940	Bedarfszuweisungen										
940000	Bedarfszuweisungen										
Operative Gebarung											
2/940000+861000	Transfers von Ländern, Landesfonds und Landeskammern	2121	3121	15			770,19			770,19	
SU 21 / 31	Summe Erträge / Einzahlungen operative Gebarung				0,00	0,00	770,19	0,00	0,00	770,19	
SU 22 / 32	Summe Aufwendungen / Auszahlungen operative Gebarung				0,00	0,00	0,00	0,00	0,00	0,00	
SA 0 / SA 1	(0) Nettoergebnis (21 - 22) / (1) Geldfluss operative Gebarung (31 – 32)				0,00	0,00	770,19	0,00	0,00	770,19	
SU 23	Summe Haushaltsrücklagen				0,00	0,00	0,00	0,00	0,00	0,00	
SA00	Nettoergebnis nach Zuw./Entn. Haushaltsrücklagen (Saldo 0 +/- SU23)				0,00	0,00	770,19				
Investive Gebarung											
SU 33	Summe Einzahlungen investive Gebarung							0,00	0,00	0,00	

		MVAG VC QU			Ergebnisvoranschlag			Finanzierungsvoranschlag		
		EH	FH		VA 2023	VA 2022	RA 2021	VA 2023	VA 2022	RA 2021
SU 34	Summe Auszahlungen investive Gebarung							0,00	0,00	0,00
SA2	Saldo (2) Geldfluss aus der Investiven Gebarung (33 – 34)							0,00	0,00	0,00
SA3	Saldo (3) Nettofinanzierungssaldo (Saldo 1 + Saldo 2)							0,00	0,00	770,19
<b>Finanzierungstätigkeit</b>										
SU 35	Summe Einzahlungen aus der Finanzierungstätigkeit							0,00	0,00	0,00
SU 36	Summe Auszahlungen aus der Finanzierungstätigkeit							0,00	0,00	0,00
SA4	Saldo (4) Geldfluss aus der Finanzierungstätigkeit (35 – 36)							0,00	0,00	0,00
SA5	Saldo (5) Geldfluss aus der voranschlagswirksamen Gebarung (Saldo 3 + Saldo 4)							0,00	0,00	770,19
941	Sonstige Finanzzuweisungen nach dem FAG									
941000	laufende Transferzahlungen von Bund und Forste									
<b>Operative Gebarung</b>										
2/941000+860000	Finanzzuweisung d. Bundes	2121	3121	15	3.200,00	3.200,00	3.173,00	3.200,00	3.200,00	3.173,00
SU 21 / 31	Summe Erträge / Einzahlungen operative Gebarung				3.200,00	3.200,00	3.173,00	3.200,00	3.200,00	3.173,00
SU 22 / 32	Summe Aufwendungen / Auszahlungen operative Gebarung				0,00	0,00	0,00	0,00	0,00	0,00
SA 0 / SA 1	(0) Nettoergebnis (21 - 22) / (1) Geldfluss operative Gebarung (31 – 32)				3.200,00	3.200,00	3.173,00	3.200,00	3.200,00	3.173,00
SU 23	Summe Haushaltsrücklagen				0,00	0,00	0,00	0,00	0,00	0,00
SA00	Nettoergebnis nach Zuw./Entn. Haushaltsrücklagen (Saldo 0 +/- SU23)				3.200,00	3.200,00	3.173,00			
<b>Investive Gebarung</b>										
SU 33	Summe Einzahlungen investive Gebarung							0,00	0,00	0,00
SU 34	Summe Auszahlungen investive Gebarung							0,00	0,00	0,00
SA2	Saldo (2) Geldfluss aus der Investiven Gebarung (33 – 34)							0,00	0,00	0,00
SA3	Saldo (3) Nettofinanzierungssaldo (Saldo 1 + Saldo 2)							3.200,00	3.200,00	3.173,00
<b>Finanzierungstätigkeit</b>										
SU 35	Summe Einzahlungen aus der Finanzierungstätigkeit							0,00	0,00	0,00
SU 36	Summe Auszahlungen aus der Finanzierungstätigkeit							0,00	0,00	0,00
SA4	Saldo (4) Geldfluss aus der Finanzierungstätigkeit (35 – 36)							0,00	0,00	0,00
SA5	Saldo (5) Geldfluss aus der voranschlagswirksamen Gebarung (Saldo 3 + Saldo 4)							3.200,00	3.200,00	3.173,00
947	Sonstige Zuschüsse der Länder									
947000	Schulgemeindeverband Umlage Raasdorf									
<b>Operative Gebarung</b>										
2/947000+861000	Transfers von Ländern, Landesfonds und Landes-kammern	2121	3121	15			14.128,82			14.128,82
SU 21 / 31	Summe Erträge / Einzahlungen operative Gebarung				0,00	0,00	14.128,82	0,00	0,00	14.128,82
SU 22 / 32	Summe Aufwendungen / Auszahlungen operative Gebarung				0,00	0,00	0,00	0,00	0,00	0,00
SA 0 / SA 1	(0) Nettoergebnis (21 - 22) / (1) Geldfluss operative Gebarung (31 – 32)				0,00	0,00	14.128,82	0,00	0,00	14.128,82
SU 23	Summe Haushaltsrücklagen				0,00	0,00	0,00	0,00	0,00	0,00

		MVAG VC QU		Ergebnisvoranschlag			Finanzierungsvoranschlag		
		EH	FH	VA 2023	VA 2022	RA 2021	VA 2023	VA 2022	RA 2021
SA00	Nettoergebnis nach Zuw./Entn. Haushaltsrücklagen (Saldo 0 +/- SU23)			0,00	0,00	14.128,82			
Investive Gebarung									
SU 33	Summe Einzahlungen investive Gebarung						0,00	0,00	0,00
SU 34	Summe Auszahlungen investive Gebarung						0,00	0,00	0,00
SA2	Saldo (2) Geldfluss aus der Investiven Gebarung (33 – 34)						0,00	0,00	0,00
SA3	Saldo (3) Nettofinanzierungssaldo (Saldo 1 + Saldo 2)						0,00	0,00	14.128,82
Finanzierungstätigkeit									
SU 35	Summe Einzahlungen aus der Finanzierungstätigkeit						0,00	0,00	0,00
SU 36	Summe Auszahlungen aus der Finanzierungstätigkeit						0,00	0,00	0,00
SA4	Saldo (4) Geldfluss aus der Finanzierungstätigkeit (35 – 36)						0,00	0,00	0,00
SA5	Saldo (5) Geldfluss aus der voranschlagswirksamen Gebarung (Saldo 3 + Saldo 4)						0,00	0,00	14.128,82



VA Haushaltspotential



**Voranschlag 2023**

Gemeinde Raasdorf

**Haushaltspotential (aufbauend auf der Ergebnisrechnung)**

<b>MVAG</b>	<b>Mittelverwendungs- und -aufbringungsgruppen</b>	<b>Mittelaufbringung</b>	<b>Mittelverwendung</b>	<b>Saldo</b>
211	Erträge aus der operativen Verwaltungstätigkeit	2.185.900,00		
212	Erträge aus Transfers	283.400,00		
213	Finanzerträge	2.500,00		
Summe Erträge (SU 21)		<b>2.471.800,00</b>		
2117	Nicht finanzierungswirksame operative Erträge (Auflösung von Rückstellungen und Aktivierte Eigenleistungen)			
2127	Nicht finanzierungswirksamer Transferertrag (Auflösung von Investitionszuschüssen)	-76.600,00		
2136	Sonstige nicht finanzierungswirksame Finanzerträge (Auflösung von RS Bewertung von Beteiligungen und aktiven Finanzinstrumenten)			
Nicht finanzwirksame Erträge		<b>-76.600,00</b>		
Finanzwirksame Erträge		<b>2.395.200,00</b>		
221	Personalaufwand		290.900,00	
222	Sachaufwand (ohne Transferaufwand)		1.316.500,00	
223	Transferaufwand (laufende Transfers und Kapitaltransfers)		651.300,00	
224	Finanzaufwand		13.800,00	
Summe Aufwendungen (SU 22)			<b>2.272.500,00</b>	
2214	Nicht finanzierungswirksamer Personalaufwand (Dotierung RS für Abfertigungen, Jubiläum u. nicht konsumierte Urlaube)		-800,00	
2226	Nicht finanzierungswirksamer Sachaufwand (inkl. Abschreibungen, Dotierung von RS Prozess, ausstehende Rechnungen)		-360.500,00	
2237	Nicht finanzierungswirksamer Transferaufwand (Dotierungen von RS f. Pensionen)			
2245	Nicht finanzierungswirksamer Finanzaufwand (Wertberichtigungen zu Finanzinstrumenten, Aufwendungen aus der Bewertung von Beteiligungen)			
Nicht finanzwirksame Aufwendungen			<b>-361.300,00</b>	
Finanzwirksame Aufwendungen			<b>1.911.200,00</b>	
Finanzwirksames Ergebnis		<b>2.395.200,00</b>	<b>1.911.200,00</b>	<b>484.000,00</b>

**Voranschlag 2023**

Gemeinde Raasdorf

**Haushaltspotential (aufbauend auf der Ergebnisrechnung)**

<b>MVAG</b>	<b>Mittelverwendungs- und -aufbringungsgruppen</b>	<b>Mittelaufbringung</b>	<b>Mittelverwendung</b>	<b>Saldo</b>
332	Einzahlungen aus der Rückzahlung von Darlehen sowie gewährten Vorschüssen (ohne 3325 mit Projektcode - Anzahlungen)			
1141	Vorräte ( - Veränderung)			
1142	Gegebene Anzahlungen auf Vorräte ( - Veränderung)			
1540	Passive Rechnungsabgrenzung			
	Einzahlungen der Kontengruppe 000-089, die keinem Projekt mit Projektcode 1 zugeordnet sind			
	Einzahlungen der Kontengruppe 30, die keinem Projekt mit Projektcode 1 zugeordnet sind	166.100,00		
	- Erträge der Kontogruppe 80 mit Projektcode 1			
2301	Entnahmen von Rücklagen endfälliger Darlehen (Kontengruppe 893)			
Jährliche wiederkehrende Einzahlungen		<b>166.100,00</b>		
36	Auszahlungen aus der Finanzierungstätigkeit (ohne Projektcode 1)		166.500,00	
2401	Zuweisung an Rücklagen endfälliger Darlehen (Kontengruppe 793)			
342	Auszahlungen von gewährten Darlehen sowie gewährten Vorschüssen (ohne 3425 mit Projektcode - Anzahlungen)			
1141	Vorräte ( + Veränderung)			
1142	Gegebene Anzahlungen auf Vorräte ( + Veränderung)			
1170	Aktive Rechnungsabgrenzung			
	Auszahlungen (Investitionen) der Kontengruppe 000-083, die keinem Projekt mit Projektcode 1 zugeordnet sind		6.800,00	
Jährliche wiederkehrende Auszahlungen			<b>173.300,00</b>	
	Kontengruppe 871, KT der Ergebnisrechnung, mit Projektcode (BZ)	-142.200,00		
Summe Kapitaltransfers der Ergebnisrechnung		<b>-142.200,00</b>		
Jährliches Haushaltspotential		<b>2.419.100,00</b>	<b>2.084.500,00</b>	<b>334.600,00</b>
	Jährliches Haushaltspotential	334.600,00		
	kumuliertes Haushaltspotential zum 31.12.2022 (Vorjahr)			
Verfügbares Haushaltspotential		<b>334.600,00</b>		



**Voranschlag 2023**

Gemeinde Raasdorf

**Haushaltspotential (aufbauend auf der Ergebnisrechnung)**

<b>MVAG</b>	<b>Mittelverwendungs- und -aufbringungsgruppen</b>	<b>Mittelaufbringung</b>	<b>Mittelverwendung</b>	<b>Saldo</b>
informativ	im verfügbaren Haushaltspotential enthaltene Bedarfszuweisungen zur Liquiditätssteigerung aus Kontogruppe 871, KT der Ergebnisrechnung ohne Projektcode			
informativ	tatsächlicher Liquiditätsbedarf ohne Rücklagenauflösung (Abgang)	334.600,00		
2401	Zuweisung an Haushaltsrücklagen (Kontengruppe 794)			
2401	Zuweisung an Haushaltsrücklagen (Kontengruppe 795)			
Jährliche Aufwände für Rücklagen			<b>0,00</b>	
2301	Entnahmen von Haushaltsrücklagen (Kontengruppe 894)			
2301	Entnahmen von Haushaltsrücklagen (Kontengruppe 895)			
Jährliche RL-Erträge f. Investitionen (finanzw.)		<b>0,00</b>		
Endbestand kumuliertes Haushaltspotential		<b>334.600,00</b>	<b>0,00</b>	<b>334.600,00</b>
- Zuweisungen und Umbuchungen an investive Vorhaben				286.600,00
+ Rückführungen und Umbuchungen von investiven Vorhaben				
Endstand kumuliertes Haushaltspotential nach Berücksichtigung von Zuweisungen und Rückführungen investive Vorhaben				<b>48.000,00</b>
	Zuführung zu Vorhaben 010003	18.300,00		
	Zuführung zu Vorhaben 164000	126.300,00		
	Zuführung zu Vorhaben 380001	23.500,00		
	Zuführung zu Vorhaben 612000	110.000,00		
	Zuführung zu Vorhaben 710000	8.500,00		
		<u>286.600,00</u>		



Nachweis der Investitionstätigkeit



Vorhaben	Vorhabensbezeichnung		RA Vorjahre	VA 2022	VA 2023	Plan 2024	Plan 2025	Plan 2026	Plan 2027	Plan Gesamt (gerundet)
Konto	Bezeichnung									
<b>1000030</b>	<b>WVA Raasdorf, BA 06 Erschließung Lange Feldgasse (2020 bis 2099)</b>									
	Geplante Gesamtkosten:	160.000,00								
	<b>Auszahlungen - Investitionen - Mittelverwendung</b>		<b>192.132,41</b>	<b>0,00</b>	<b>0,00</b>	<b>0,00</b>	<b>0,00</b>	<b>0,00</b>	<b>0,00</b>	<b>192.100,00</b>
	<b>Anschaffungs- oder Herstellungskosten</b>		<b>192.132,41</b>	<b>0,00</b>	<b>0,00</b>	<b>0,00</b>	<b>0,00</b>	<b>0,00</b>	<b>0,00</b>	<b>192.100,00</b>
5/850007-004000	Wasser- und Abwasserbauten und -anlagen		192.132,41							192.100,00
	<b>Einzahlungen - Finanzierung - Mittelaufbringung</b>		<b>160.000,00</b>	<b>32.100,00</b>	<b>0,00</b>	<b>0,00</b>	<b>0,00</b>	<b>0,00</b>	<b>0,00</b>	<b>192.100,00</b>
	<b>Mittel aus Geldfluss aus der operativen Gebarung</b>		<b>0,00</b>	<b>0,00</b>	<b>0,00</b>	<b>0,00</b>	<b>0,00</b>	<b>0,00</b>	<b>0,00</b>	<b>0,00</b>
	<b>Bedarfszuweisungen/KTZ</b>		<b>0,00</b>	<b>0,00</b>	<b>0,00</b>	<b>0,00</b>	<b>0,00</b>	<b>0,00</b>	<b>0,00</b>	<b>0,00</b>
	<b>Haushaltsrücklagen/Zahlungsmittelreserven</b>		<b>0,00</b>	<b>0,00</b>	<b>0,00</b>	<b>0,00</b>	<b>0,00</b>	<b>0,00</b>	<b>0,00</b>	<b>0,00</b>
	<b>Sonstige Kapitaltransfers und Subventionen</b>		<b>0,00</b>	<b>32.100,00</b>	<b>0,00</b>	<b>0,00</b>	<b>0,00</b>	<b>0,00</b>	<b>0,00</b>	<b>32.100,00</b>
6/850007+300000	Kapitaltransfers von Bund, Bundesfonds und Bundeskammern			32.100,00						32.100,00
	<b>Darlehen</b>		<b>160.000,00</b>	<b>0,00</b>	<b>0,00</b>	<b>0,00</b>	<b>0,00</b>	<b>0,00</b>	<b>0,00</b>	<b>160.000,00</b>
60100/8	WVA BA06 Lange Feldgasse		160.000,00							160.000,00
	<b>Finanzierungsleasing</b>		<b>0,00</b>	<b>0,00</b>	<b>0,00</b>	<b>0,00</b>	<b>0,00</b>	<b>0,00</b>	<b>0,00</b>	<b>0,00</b>
	<b>Veräußerung langfristiges Vermögen und sonstiges</b>		<b>0,00</b>	<b>0,00</b>	<b>0,00</b>	<b>0,00</b>	<b>0,00</b>	<b>0,00</b>	<b>0,00</b>	<b>0,00</b>
<b>Finanzierungsergebnis 1000030</b>			<b>-32.132,41</b>	<b>32.100,00</b>	<b>0,00</b>	<b>0,00</b>	<b>0,00</b>	<b>0,00</b>	<b>0,00</b>	<b>0,00</b>
	<i>inklusive Vorjahre (gerundet)</i>			<b>0,00</b>	<b>0,00</b>	<b>0,00</b>	<b>0,00</b>	<b>0,00</b>	<b>0,00</b>	

Vorhaben	Vorhabensbezeichnung		RA Vorjahre	VA 2022	VA 2023	Plan 2024	Plan 2025	Plan 2026	Plan 2027	Plan Gesamt (gerundet)
Konto	Bezeichnung									
<b>1000032</b>	<b>WVA Raasdorf, BA 07, Mitverlegung im Zuge Verlegung Gasleitungen (2021 bis 209</b>									
<b>Auszahlungen - Investitionen - Mittelverwendung</b>			<b>109.267,46</b>	<b>88.900,00</b>	<b>0,00</b>	<b>0,00</b>	<b>0,00</b>	<b>0,00</b>	<b>0,00</b>	<b>198.200,00</b>
<b>Anschaffungs- oder Herstellungskosten</b>			<b>109.267,46</b>	<b>88.900,00</b>	<b>0,00</b>	<b>0,00</b>	<b>0,00</b>	<b>0,00</b>	<b>0,00</b>	<b>198.200,00</b>
5/850008-004000	Wasser- und Abwasserbauten und -anlagen		109.267,46	88.900,00						198.200,00
<b>Einzahlungen - Finanzierung - Mittelaufbringung</b>			<b>150.000,00</b>	<b>48.200,00</b>	<b>0,00</b>	<b>0,00</b>	<b>0,00</b>	<b>0,00</b>	<b>0,00</b>	<b>198.200,00</b>
<b>Mittel aus Geldfluss aus der operativen Gebarung</b>			<b>0,00</b>	<b>0,00</b>	<b>0,00</b>	<b>0,00</b>	<b>0,00</b>	<b>0,00</b>	<b>0,00</b>	<b>0,00</b>
<b>Bedarfszuweisungen/KTZ</b>			<b>0,00</b>	<b>0,00</b>	<b>0,00</b>	<b>0,00</b>	<b>0,00</b>	<b>0,00</b>	<b>0,00</b>	<b>0,00</b>
<b>Haushaltsrücklagen/Zahlungsmittelreserven</b>			<b>0,00</b>	<b>0,00</b>	<b>0,00</b>	<b>0,00</b>	<b>0,00</b>	<b>0,00</b>	<b>0,00</b>	<b>0,00</b>
<b>Sonstige Kapitaltransfers und Subventionen</b>			<b>0,00</b>	<b>41.200,00</b>	<b>0,00</b>	<b>0,00</b>	<b>0,00</b>	<b>0,00</b>	<b>0,00</b>	<b>41.200,00</b>
6/850008+300000	Kapitaltransfers von Bund, Bundesfonds und Bundeskammern			41.200,00						41.200,00
<b>Darlehen</b>			<b>150.000,00</b>	<b>7.000,00</b>	<b>0,00</b>	<b>0,00</b>	<b>0,00</b>	<b>0,00</b>	<b>0,00</b>	<b>157.000,00</b>
60100/9	WVA BA07 Mitverlegung Wasserleitung im Zuge		150.000,00	7.000,00						157.000,00
<b>Finanzierungsleasing</b>			<b>0,00</b>	<b>0,00</b>	<b>0,00</b>	<b>0,00</b>	<b>0,00</b>	<b>0,00</b>	<b>0,00</b>	<b>0,00</b>
<b>Veräußerung langfristiges Vermögen und sonstiges</b>			<b>0,00</b>	<b>0,00</b>	<b>0,00</b>	<b>0,00</b>	<b>0,00</b>	<b>0,00</b>	<b>0,00</b>	<b>0,00</b>
<b>Finanzierungsergebnis 1000032</b>			<b>40.732,54</b>	<b>-40.700,00</b>	<b>0,00</b>	<b>0,00</b>	<b>0,00</b>	<b>0,00</b>	<b>0,00</b>	<b>0,00</b>
	<i>inklusive Vorjahre (gerundet)</i>			<b>0,00</b>	<b>0,00</b>	<b>0,00</b>	<b>0,00</b>	<b>0,00</b>	<b>0,00</b>	

Vorhaben	Vorhabensbezeichnung		RA Vorjahre	VA 2022	VA 2023	Plan 2024	Plan 2025	Plan 2026	Plan 2027	Plan Gesamt (gerundet)
Konto	Bezeichnung									
<b>1000033</b>	<b>Park Großhoferweg/ Markgrafneusiedler Straße (2022 bis 2099)</b>									
	<b>Auszahlungen - Investitionen - Mittelverwendung</b>		<b>0,00</b>	<b>7.000,00</b>	<b>0,00</b>	<b>0,00</b>	<b>0,00</b>	<b>0,00</b>	<b>0,00</b>	<b>7.000,00</b>
	<b>Anschaffungs- oder Herstellungskosten</b>		<b>0,00</b>	<b>7.000,00</b>	<b>0,00</b>	<b>0,00</b>	<b>0,00</b>	<b>0,00</b>	<b>0,00</b>	<b>7.000,00</b>
	5/815002-006000	Sonstige Grundstückseinrichtungen		7.000,00						7.000,00
	<b>Einzahlungen - Finanzierung - Mittelaufbringung</b>		<b>0,00</b>	<b>7.000,00</b>	<b>0,00</b>	<b>0,00</b>	<b>0,00</b>	<b>0,00</b>	<b>0,00</b>	<b>7.000,00</b>
	<b>Mittel aus Geldfluss aus der operativen Gebarung</b>		<b>0,00</b>	<b>7.000,00</b>	<b>0,00</b>	<b>0,00</b>	<b>0,00</b>	<b>0,00</b>	<b>0,00</b>	<b>7.000,00</b>
	6/815002+829910	Sonstige Erträge		7.000,00						7.000,00
	<b>Bedarfszuweisungen/KTZ</b>		<b>0,00</b>	<b>0,00</b>	<b>0,00</b>	<b>0,00</b>	<b>0,00</b>	<b>0,00</b>	<b>0,00</b>	<b>0,00</b>
	<b>Haushaltsrücklagen/Zahlungsmittelreserven</b>		<b>0,00</b>	<b>0,00</b>	<b>0,00</b>	<b>0,00</b>	<b>0,00</b>	<b>0,00</b>	<b>0,00</b>	<b>0,00</b>
	<b>Sonstige Kapitaltransfers und Subventionen</b>		<b>0,00</b>	<b>0,00</b>	<b>0,00</b>	<b>0,00</b>	<b>0,00</b>	<b>0,00</b>	<b>0,00</b>	<b>0,00</b>
	<b>Darlehen</b>		<b>0,00</b>	<b>0,00</b>	<b>0,00</b>	<b>0,00</b>	<b>0,00</b>	<b>0,00</b>	<b>0,00</b>	<b>0,00</b>
	<b>Finanzierungsleasing</b>		<b>0,00</b>	<b>0,00</b>	<b>0,00</b>	<b>0,00</b>	<b>0,00</b>	<b>0,00</b>	<b>0,00</b>	<b>0,00</b>
	<b>Veräußerung langfristiges Vermögen und sonstiges</b>		<b>0,00</b>	<b>0,00</b>	<b>0,00</b>	<b>0,00</b>	<b>0,00</b>	<b>0,00</b>	<b>0,00</b>	<b>0,00</b>
<b>Finanzierungsergebnis 1000033</b>			<b>0,00</b>	<b>0,00</b>	<b>0,00</b>	<b>0,00</b>	<b>0,00</b>	<b>0,00</b>	<b>0,00</b>	<b>0,00</b>
		<i>inklusive Vorjahre (gerundet)</i>		<b>0,00</b>	<b>0,00</b>	<b>0,00</b>	<b>0,00</b>	<b>0,00</b>	<b>0,00</b>	

Vorhaben	Vorhabensbezeichnung	RA Vorjahre	VA 2022	VA 2023	Plan 2024	Plan 2025	Plan 2026	Plan 2027	Plan Gesamt (gerundet)
Konto	Bezeichnung								
<b>1010000</b>	<b>Dachgeschoßdeämmung Gemeindeamt (2022 bis 2099)</b>								
<b>Auszahlungen - Investitionen - Mittelverwendung</b>		<b>0,00</b>	<b>14.500,00</b>	<b>0,00</b>	<b>0,00</b>	<b>0,00</b>	<b>0,00</b>	<b>0,00</b>	<b>14.500,00</b>
<b>Anschaffungs- oder Herstellungskosten</b>		<b>0,00</b>	<b>14.500,00</b>	<b>0,00</b>	<b>0,00</b>	<b>0,00</b>	<b>0,00</b>	<b>0,00</b>	<b>14.500,00</b>
5/010002-010000	Gebäude u. Bauten - Dachgeschoßdeämmung		14.500,00						14.500,00
<b>Einzahlungen - Finanzierung - Mittelaufbringung</b>		<b>0,00</b>	<b>14.500,00</b>	<b>0,00</b>	<b>0,00</b>	<b>0,00</b>	<b>0,00</b>	<b>0,00</b>	<b>14.500,00</b>
<b>Mittel aus Geldfluss aus der operativen Gebarung</b>		<b>0,00</b>	<b>9.800,00</b>	<b>0,00</b>	<b>0,00</b>	<b>0,00</b>	<b>0,00</b>	<b>0,00</b>	<b>9.800,00</b>
6/010002+829910	Sonstige Erträge		9.800,00						9.800,00
<b>Bedarfszuweisungen/KTZ</b>		<b>0,00</b>	<b>3.300,00</b>	<b>0,00</b>	<b>0,00</b>	<b>0,00</b>	<b>0,00</b>	<b>0,00</b>	<b>3.300,00</b>
6/010002+301000	Kapitaltransfers von Ländern, Landesfonds und Landeskammern		3.300,00						3.300,00
<b>Haushaltsrücklagen/Zahlungsmittelreserven</b>		<b>0,00</b>	<b>0,00</b>	<b>0,00</b>	<b>0,00</b>	<b>0,00</b>	<b>0,00</b>	<b>0,00</b>	<b>0,00</b>
<b>Sonstige Kapitaltransfers und Subventionen</b>		<b>0,00</b>	<b>1.400,00</b>	<b>0,00</b>	<b>0,00</b>	<b>0,00</b>	<b>0,00</b>	<b>0,00</b>	<b>1.400,00</b>
6/010002+300000	Kapitaltransfers von Bund, Bundesfonds und Bundeskammern		1.400,00						1.400,00
<b>Darlehen</b>		<b>0,00</b>	<b>0,00</b>	<b>0,00</b>	<b>0,00</b>	<b>0,00</b>	<b>0,00</b>	<b>0,00</b>	<b>0,00</b>
<b>Finanzierungsleasing</b>		<b>0,00</b>	<b>0,00</b>	<b>0,00</b>	<b>0,00</b>	<b>0,00</b>	<b>0,00</b>	<b>0,00</b>	<b>0,00</b>
<b>Veräußerung langfristiges Vermögen und sonstiges</b>		<b>0,00</b>	<b>0,00</b>	<b>0,00</b>	<b>0,00</b>	<b>0,00</b>	<b>0,00</b>	<b>0,00</b>	<b>0,00</b>
<b>Finanzierungsergebnis 1010000</b>		<b>0,00</b>	<b>0,00</b>	<b>0,00</b>	<b>0,00</b>	<b>0,00</b>	<b>0,00</b>	<b>0,00</b>	<b>0,00</b>
	<i>inklusive Vorjahre (gerundet)</i>		<b>0,00</b>	<b>0,00</b>	<b>0,00</b>	<b>0,00</b>	<b>0,00</b>	<b>0,00</b>	



Vorhaben	Vorhabensbezeichnung	RA Vorjahre	VA 2022	VA 2023	Plan 2024	Plan 2025	Plan 2026	Plan 2027	Plan Gesamt (gerundet)
Konto	Bezeichnung								
<b>1010003</b>	<b>Photovoltaikanlage Gemeindeamt (2023 bis 2099)</b>								
	Geplante Gesamtkosten:		27.300,00						
	<b>Auszahlungen - Investitionen - Mittelverwendung</b>	<b>0,00</b>	<b>0,00</b>	<b>27.300,00</b>	<b>0,00</b>	<b>0,00</b>	<b>0,00</b>	<b>0,00</b>	<b>27.300,00</b>
	<b>Anschaffungs- oder Herstellungskosten</b>	<b>0,00</b>	<b>0,00</b>	<b>27.300,00</b>	<b>0,00</b>	<b>0,00</b>	<b>0,00</b>	<b>0,00</b>	<b>27.300,00</b>
5/010003-050000	Photovoltaikanlage			27.300,00					27.300,00
	<b>Einzahlungen - Finanzierung - Mittelaufbringung</b>	<b>0,00</b>	<b>0,00</b>	<b>27.300,00</b>	<b>0,00</b>	<b>0,00</b>	<b>0,00</b>	<b>0,00</b>	<b>27.300,00</b>
	<b>Mittel aus Geldfluss aus der operativen Gebarung</b>	<b>0,00</b>	<b>0,00</b>	<b>18.300,00</b>	<b>0,00</b>	<b>0,00</b>	<b>0,00</b>	<b>0,00</b>	<b>18.300,00</b>
6/010003+829910	Sonstige Erträge			18.300,00					18.300,00
	<b>Bedarfszuweisungen/KTZ</b>	<b>0,00</b>	<b>0,00</b>	<b>0,00</b>	<b>0,00</b>	<b>0,00</b>	<b>0,00</b>	<b>0,00</b>	<b>0,00</b>
	<b>Haushaltsrücklagen/Zahlungsmittelreserven</b>	<b>0,00</b>	<b>0,00</b>	<b>0,00</b>	<b>0,00</b>	<b>0,00</b>	<b>0,00</b>	<b>0,00</b>	<b>0,00</b>
	<b>Sonstige Kapitaltransfers und Subventionen</b>	<b>0,00</b>	<b>0,00</b>	<b>9.000,00</b>	<b>0,00</b>	<b>0,00</b>	<b>0,00</b>	<b>0,00</b>	<b>9.000,00</b>
6/010003+300000	Kapitaltransfers von Bund, Bundesfonds und Bundeskammern			9.000,00					9.000,00
	<b>Darlehen</b>	<b>0,00</b>	<b>0,00</b>	<b>0,00</b>	<b>0,00</b>	<b>0,00</b>	<b>0,00</b>	<b>0,00</b>	<b>0,00</b>
	<b>Finanzierungsleasing</b>	<b>0,00</b>	<b>0,00</b>	<b>0,00</b>	<b>0,00</b>	<b>0,00</b>	<b>0,00</b>	<b>0,00</b>	<b>0,00</b>
	<b>Veräußerung langfristiges Vermögen und sonstiges</b>	<b>0,00</b>	<b>0,00</b>	<b>0,00</b>	<b>0,00</b>	<b>0,00</b>	<b>0,00</b>	<b>0,00</b>	<b>0,00</b>
<b>Finanzierungsergebnis 1010003</b>		<b>0,00</b>	<b>0,00</b>	<b>0,00</b>	<b>0,00</b>	<b>0,00</b>	<b>0,00</b>	<b>0,00</b>	<b>0,00</b>
	<i>inklusive Vorjahre (gerundet)</i>		<b>0,00</b>	<b>0,00</b>	<b>0,00</b>	<b>0,00</b>	<b>0,00</b>	<b>0,00</b>	

Vorhaben	Vorhabensbezeichnung	RA Vorjahre	VA 2022	VA 2023	Plan 2024	Plan 2025	Plan 2026	Plan 2027	Plan Gesamt (gerundet)
Konto	Bezeichnung								
<b>1240000</b>	<b>Ankauf Kindergartenbus (2021 bis 2099)</b>								
	<b>Auszahlungen - Investitionen - Mittelverwendung</b>	<b>0,00</b>	<b>56.000,00</b>	<b>0,00</b>	<b>0,00</b>	<b>0,00</b>	<b>0,00</b>	<b>0,00</b>	<b>56.000,00</b>
	<b>Anschaffungs- oder Herstellungskosten</b>	<b>0,00</b>	<b>56.000,00</b>	<b>0,00</b>	<b>0,00</b>	<b>0,00</b>	<b>0,00</b>	<b>0,00</b>	<b>56.000,00</b>
5/240000-040000	Ankauf Kindergartenbus		56.000,00						56.000,00
	<b>Einzahlungen - Finanzierung - Mittelaufbringung</b>	<b>0,00</b>	<b>56.000,00</b>	<b>0,00</b>	<b>0,00</b>	<b>0,00</b>	<b>0,00</b>	<b>0,00</b>	<b>56.000,00</b>
	<b>Mittel aus Geldfluss aus der operativen Gebarung</b>	<b>0,00</b>	<b>0,00</b>	<b>0,00</b>	<b>0,00</b>	<b>0,00</b>	<b>0,00</b>	<b>0,00</b>	<b>0,00</b>
	<b>Bedarfszuweisungen/KTZ</b>	<b>0,00</b>	<b>18.000,00</b>	<b>0,00</b>	<b>0,00</b>	<b>0,00</b>	<b>0,00</b>	<b>0,00</b>	<b>18.000,00</b>
6/240000+301000	Kapitaltransfers von Ländern, Landesfonds und Landeskammern		13.000,00						13.000,00
6/240000+871000	Sonderbedarfszuweisung		5.000,00						5.000,00
	<b>Haushaltsrücklagen/Zahlungsmittelreserven</b>	<b>0,00</b>	<b>27.500,00</b>	<b>0,00</b>	<b>0,00</b>	<b>0,00</b>	<b>0,00</b>	<b>0,00</b>	<b>27.500,00</b>
6/240000+895001	Entnahmen von allgemeinen Haushaltsrücklagen		27.500,00						27.500,00
	<b>Sonstige Kapitaltransfers und Subventionen</b>	<b>0,00</b>	<b>10.500,00</b>	<b>0,00</b>	<b>0,00</b>	<b>0,00</b>	<b>0,00</b>	<b>0,00</b>	<b>10.500,00</b>
6/240000+300000	Kapitaltransfers von Bund, Bundesfonds und Bundeskammern		10.500,00						10.500,00
	<b>Darlehen</b>	<b>0,00</b>	<b>0,00</b>	<b>0,00</b>	<b>0,00</b>	<b>0,00</b>	<b>0,00</b>	<b>0,00</b>	<b>0,00</b>
	<b>Finanzierungsleasing</b>	<b>0,00</b>	<b>0,00</b>	<b>0,00</b>	<b>0,00</b>	<b>0,00</b>	<b>0,00</b>	<b>0,00</b>	<b>0,00</b>
	<b>Veräußerung langfristiges Vermögen und sonstiges</b>	<b>0,00</b>	<b>0,00</b>	<b>0,00</b>	<b>0,00</b>	<b>0,00</b>	<b>0,00</b>	<b>0,00</b>	<b>0,00</b>
<b>Finanzierungsergebnis 1240000</b>		<b>0,00</b>	<b>0,00</b>	<b>0,00</b>	<b>0,00</b>	<b>0,00</b>	<b>0,00</b>	<b>0,00</b>	<b>0,00</b>
	<i>inklusive Vorjahre (gerundet)</i>		<b>0,00</b>	<b>0,00</b>	<b>0,00</b>	<b>0,00</b>	<b>0,00</b>	<b>0,00</b>	

Vorhaben	Vorhabensbezeichnung	RA Vorjahre	VA 2022	VA 2023	Plan 2024	Plan 2025	Plan 2026	Plan 2027	Plan Gesamt (gerundet)
Konto	Bezeichnung								
<b>1380001</b>	<b>Photovoltaikanlage Kulturhaus (2023 bis 2099)</b>								
Auszahlungen - Investitionen - Mittelverwendung		0,00	0,00	32.500,00	0,00	0,00	0,00	0,00	32.500,00
Anschaffungs- oder Herstellungskosten		0,00	0,00	32.500,00	0,00	0,00	0,00	0,00	32.500,00
5/380001-050000	Photovoltaikanlage			32.500,00					32.500,00
Einzahlungen - Finanzierung - Mittelaufbringung		0,00	0,00	32.500,00	0,00	0,00	0,00	0,00	32.500,00
Mittel aus Geldfluss aus der operativen Gebarung		0,00	0,00	23.500,00	0,00	0,00	0,00	0,00	23.500,00
6/380001+829910	Sonstige Erträge			23.500,00					23.500,00
Bedarfszuweisungen/KTZ		0,00	0,00	0,00	0,00	0,00	0,00	0,00	0,00
Haushaltsrücklagen/Zahlungsmittelreserven		0,00	0,00	0,00	0,00	0,00	0,00	0,00	0,00
Sonstige Kapitaltransfers und Subventionen		0,00	0,00	9.000,00	0,00	0,00	0,00	0,00	9.000,00
6/380001+300000	Kapitaltransfers von Bund, Bundesfonds und Bundeskammern			9.000,00					9.000,00
Darlehen		0,00	0,00	0,00	0,00	0,00	0,00	0,00	0,00
Finanzierungsleasing		0,00	0,00	0,00	0,00	0,00	0,00	0,00	0,00
Veräußerung langfristiges Vermögen und sonstiges		0,00	0,00	0,00	0,00	0,00	0,00	0,00	0,00
<b>Finanzierungsergebnis 1380001</b>		<b>0,00</b>	<b>0,00</b>	<b>0,00</b>	<b>0,00</b>	<b>0,00</b>	<b>0,00</b>	<b>0,00</b>	<b>0,00</b>
	<i>inklusive Vorjahre (gerundet)</i>		<b>0,00</b>	<b>0,00</b>	<b>0,00</b>	<b>0,00</b>	<b>0,00</b>	<b>0,00</b>	

Vorhaben	Vorhabensbezeichnung		RA Vorjahre	VA 2022	VA 2023	Plan 2024	Plan 2025	Plan 2026	Plan 2027	Plan Gesamt (gerundet)
Konto	Bezeichnung									
<b>1870000</b>	<b>Photovoltaikanlage (Bahnstraße) (2021 bis 2099)</b>									
	<b>Auszahlungen - Investitionen - Mittelverwendung</b>		<b>45.257,39</b>	<b>0,00</b>	<b>0,00</b>	<b>0,00</b>	<b>0,00</b>	<b>0,00</b>	<b>0,00</b>	<b>45.300,00</b>
	<b>Anschaffungs- oder Herstellungskosten</b>		<b>45.257,39</b>	<b>0,00</b>	<b>0,00</b>	<b>0,00</b>	<b>0,00</b>	<b>0,00</b>	<b>0,00</b>	<b>45.300,00</b>
5/870000-050000	Sonderanlagen		45.257,39							45.300,00
	<b>Einzahlungen - Finanzierung - Mittelaufbringung</b>		<b>37.500,00</b>	<b>7.800,00</b>	<b>0,00</b>	<b>0,00</b>	<b>0,00</b>	<b>0,00</b>	<b>0,00</b>	<b>45.300,00</b>
	<b>Mittel aus Geldfluss aus der operativen Gebarung</b>		<b>0,00</b>	<b>0,00</b>	<b>0,00</b>	<b>0,00</b>	<b>0,00</b>	<b>0,00</b>	<b>0,00</b>	<b>0,00</b>
	<b>Bedarfszuweisungen/KTZ</b>		<b>0,00</b>	<b>2.600,00</b>	<b>0,00</b>	<b>0,00</b>	<b>0,00</b>	<b>0,00</b>	<b>0,00</b>	<b>2.600,00</b>
6/870000+301000	Kapitaltransfers von Ländern, Landesfonds und Landeskammern			2.600,00						2.600,00
	<b>Haushaltsrücklagen/Zahlungsmittelreserven</b>		<b>37.500,00</b>	<b>0,00</b>	<b>0,00</b>	<b>0,00</b>	<b>0,00</b>	<b>0,00</b>	<b>0,00</b>	<b>37.500,00</b>
6/870000+895001	Entnahmen von allgemeinen Haushaltsrücklagen		37.500,00							37.500,00
	<b>Sonstige Kapitaltransfers und Subventionen</b>		<b>0,00</b>	<b>5.200,00</b>	<b>0,00</b>	<b>0,00</b>	<b>0,00</b>	<b>0,00</b>	<b>0,00</b>	<b>5.200,00</b>
6/870000+300000	Kapitaltransfers von Bund, Bundesfonds und Bundeskammern			5.200,00						5.200,00
	<b>Darlehen</b>		<b>0,00</b>	<b>0,00</b>	<b>0,00</b>	<b>0,00</b>	<b>0,00</b>	<b>0,00</b>	<b>0,00</b>	<b>0,00</b>
	<b>Finanzierungsleasing</b>		<b>0,00</b>	<b>0,00</b>	<b>0,00</b>	<b>0,00</b>	<b>0,00</b>	<b>0,00</b>	<b>0,00</b>	<b>0,00</b>
	<b>Veräußerung langfristiges Vermögen und sonstiges</b>		<b>0,00</b>	<b>0,00</b>	<b>0,00</b>	<b>0,00</b>	<b>0,00</b>	<b>0,00</b>	<b>0,00</b>	<b>0,00</b>
<b>Finanzierungsergebnis 1870000</b>			<b>-7.757,39</b>	<b>7.800,00</b>	<b>0,00</b>	<b>0,00</b>	<b>0,00</b>	<b>0,00</b>	<b>0,00</b>	<b>0,00</b>
	<i>inklusive Vorjahre (gerundet)</i>			<b>0,00</b>	<b>0,00</b>	<b>0,00</b>	<b>0,00</b>	<b>0,00</b>	<b>0,00</b>	

Vorhaben	Vorhabensbezeichnung		RA Vorjahre	VA 2022	VA 2023	Plan 2024	Plan 2025	Plan 2026	Plan 2027	Plan Gesamt (gerundet)
Konto	Bezeichnung									
<b>2000100</b>	<b>sonstige Anschaffungen (2020 bis 2099)</b>									
	<b>Auszahlungen - Investitionen - Mittelverwendung</b>		<b>318.565,50</b>	<b>19.800,00</b>	<b>6.800,00</b>	<b>6.800,00</b>	<b>6.800,00</b>	<b>6.800,00</b>	<b>6.800,00</b>	<b>372.400,00</b>
	<b>Anschaffungs- oder Herstellungskosten</b>		<b>318.565,50</b>	<b>19.800,00</b>	<b>6.800,00</b>	<b>6.800,00</b>	<b>6.800,00</b>	<b>6.800,00</b>	<b>6.800,00</b>	<b>372.400,00</b>
1/010000-020000	Ankauf von Maschinen	960,00		8.000,00	1.000,00	1.000,00	1.000,00	1.000,00	1.000,00	14.000,00
1/010000-040000	Ankauf EDV-Programme			1.000,00	1.000,00	1.000,00	1.000,00	1.000,00	1.000,00	6.000,00
1/010000-042000	Amtsausstattung	6.110,83		1.000,00	1.000,00	1.000,00	1.000,00	1.000,00	1.000,00	12.100,00
1/016000-070000	Aktivierungsfähige Rechte (immaterielle Vermögenswerte)	8.460,00								8.500,00
1/031000-070000	Aktivierungsfähige Rechte (immaterielle Vermögenswerte)	22.752,00								22.800,00
1/262000-050000	Spiel- und Sportanlagen				500,00	500,00	500,00	500,00	500,00	2.500,00
1/380000-040000	Musikinstrumente	359,00		300,00	300,00	300,00	300,00	300,00	300,00	2.200,00
1/380000-042000	Amts-, Betriebs- und Geschäftsausstattung	2.502,78		3.000,00	1.000,00	1.000,00	1.000,00	1.000,00	1.000,00	10.500,00
1/612000-050000	Sonderanlagen	1.323,60		1.000,00						2.300,00
1/640000-050000	Ankauf und Reparatur von Verkehrszeichen etc.	16.882,51		1.000,00	1.000,00	1.000,00	1.000,00	1.000,00	1.000,00	22.900,00
1/649000-010000	Autobuswarthäuschen	9.424,80								9.400,00
1/771000-042000	Ausstattung Landesausstellung 2022			1.600,00						1.600,00
1/815000-042000	Amts-, Betriebs- und Geschäftsausstattung			600,00						600,00
1/820000-020000	Maschinen und maschinelle Anlagen			500,00						500,00
1/820000-030000	Werkzeuge und sonstige Erzeugungsmittel	7.023,80		1.000,00	1.000,00	1.000,00	1.000,00	1.000,00	1.000,00	13.000,00
1/820000-040000	Fahrzeuge	16.223,39								16.200,00
1/840000-001000	Unbebaute Grundstücke	212.913,44		800,00						213.700,00
1/859000-050000	Sonderanlagen	13.629,35								13.600,00
	<b>Einzahlungen - Finanzierung - Mittelaufbringung</b>	<b>0,00</b>	<b>0,00</b>	<b>260.000,00</b>	<b>0,00</b>	<b>0,00</b>	<b>0,00</b>	<b>0,00</b>	<b>0,00</b>	<b>260.000,00</b>
	<b>Mittel aus Geldfluss aus der operativen Gebarung</b>	<b>0,00</b>	<b>0,00</b>	<b>0,00</b>	<b>0,00</b>	<b>0,00</b>	<b>0,00</b>	<b>0,00</b>	<b>0,00</b>	<b>0,00</b>
	<b>Bedarfszuweisungen/KTZ</b>	<b>0,00</b>	<b>0,00</b>	<b>0,00</b>	<b>0,00</b>	<b>0,00</b>	<b>0,00</b>	<b>0,00</b>	<b>0,00</b>	<b>0,00</b>
	<b>Haushaltsrücklagen/Zahlungsmittelreserven</b>	<b>0,00</b>	<b>0,00</b>	<b>0,00</b>	<b>0,00</b>	<b>0,00</b>	<b>0,00</b>	<b>0,00</b>	<b>0,00</b>	<b>0,00</b>
	<b>Sonstige Kapitaltransfers und Subventionen</b>	<b>0,00</b>	<b>0,00</b>	<b>0,00</b>	<b>0,00</b>	<b>0,00</b>	<b>0,00</b>	<b>0,00</b>	<b>0,00</b>	<b>0,00</b>
	<b>Darlehen</b>	<b>0,00</b>	<b>0,00</b>	<b>0,00</b>	<b>0,00</b>	<b>0,00</b>	<b>0,00</b>	<b>0,00</b>	<b>0,00</b>	<b>0,00</b>
	<b>Finanzierungsleasing</b>	<b>0,00</b>	<b>0,00</b>	<b>0,00</b>	<b>0,00</b>	<b>0,00</b>	<b>0,00</b>	<b>0,00</b>	<b>0,00</b>	<b>0,00</b>

Vorhaben	Vorhabensbezeichnung								
Konto	Bezeichnung	RA Vorjahre	VA 2022	VA 2023	Plan 2024	Plan 2025	Plan 2026	Plan 2027	Plan Gesamt (gerundet)
<b>Veräußerung langfristiges Vermögen und sonstiges</b>		<b>0,00</b>	<b>260.000,00</b>	<b>0,00</b>	<b>0,00</b>	<b>0,00</b>	<b>0,00</b>	<b>0,00</b>	<b>260.000,00</b>
2/840000+801000	Veräußerungen von Grundstücken und Grundstückseinrichtungen		260.000,00						260.000,00
<hr/>									
<b>Finanzierungsergebnis 2000100</b>		<b>-318.565,50</b>	<b>240.200,00</b>	<b>-6.800,00</b>	<b>-6.800,00</b>	<b>-6.800,00</b>	<b>-6.800,00</b>	<b>-6.800,00</b>	<b>-112.400,00</b>
	<i>inklusive Vorjahre (gerundet)</i>		<b>-78.400,00</b>	<b>-85.200,00</b>	<b>-92.000,00</b>	<b>-98.800,00</b>	<b>-105.600,00</b>	<b>-112.400,00</b>	

Vorhaben	Vorhabensbezeichnung		RA Vorjahre	VA 2022	VA 2023	Plan 2024	Plan 2025	Plan 2026	Plan 2027	Plan Gesamt (gerundet)
Konto	Bezeichnung									
<b>1000005</b>	<b>Straßen-u.Wegebau Raasdorf (1999 bis 2099)</b>									
	<b>Auszahlungen - Investitionen - Mittelverwendung</b>		<b>1.186.488,82</b>	<b>331.700,00</b>	<b>250.000,00</b>	<b>200.000,00</b>	<b>200.000,00</b>	<b>200.000,00</b>	<b>200.000,00</b>	<b>2.568.200,00</b>
	<b>Anschaffungs- oder Herstellungskosten</b>		<b>1.186.488,82</b>	<b>331.700,00</b>	<b>250.000,00</b>	<b>200.000,00</b>	<b>200.000,00</b>	<b>200.000,00</b>	<b>200.000,00</b>	<b>2.568.200,00</b>
	5/612000-002000 Errichtung der Gemeindestraßen		476.201,66	331.700,00	250.000,00	200.000,00	200.000,00	200.000,00	200.000,00	1.857.900,00
	5/612000-002100 Radwege		56.288,49							56.300,00
	5/612000-729910 Sonstige Aufwendungen		38.558,17							38.600,00
	5/612000-729912 Zuführung an Vorhaben 710000		7.748,49							7.700,00
	5/612000-729913 Rückführung operative Gebarung		187.796,01							187.800,00
	5/612000-729914 Zuführung an Vorhaben 1815001		19.896,00							19.900,00
	5/612000-795001 Zuweisung an allgemeine Haushaltsrücklagen		400.000,00							400.000,00
	<b>Einzahlungen - Finanzierung - Mittelaufbringung</b>		<b>1.268.168,19</b>	<b>250.000,00</b>	<b>250.000,00</b>	<b>200.000,00</b>	<b>200.000,00</b>	<b>200.000,00</b>	<b>200.000,00</b>	<b>2.568.200,00</b>
	<b>Mittel aus Geldfluss aus der operativen Gebarung</b>		<b>775.021,74</b>	<b>0,00</b>	<b>110.000,00</b>	<b>60.000,00</b>	<b>60.000,00</b>	<b>60.000,00</b>	<b>60.000,00</b>	<b>1.125.000,00</b>
	6/612000+829910 Sonstige Erträge				110.000,00	60.000,00	60.000,00	60.000,00	60.000,00	350.000,00
	6/612000+829960 Übernahme IST-Überschuss RA 2019		121.023,07							121.000,00
	6/612000+829961 Sonstige Einnahme IST-Überschuss RA 2019		653.998,67							654.000,00
	<b>Bedarfszuweisungen/KTZ</b>		<b>455.000,00</b>	<b>182.200,00</b>	<b>140.000,00</b>	<b>140.000,00</b>	<b>140.000,00</b>	<b>140.000,00</b>	<b>140.000,00</b>	<b>1.337.200,00</b>
	6/612000+301000 Beihilfen Raumordnung		15.000,00							15.000,00
	6/612000+871000 Bedarfszuweisung		240.000,00	140.000,00	140.000,00	140.000,00	140.000,00	140.000,00	140.000,00	1.080.000,00
	6/612000+871200 Sonderbedarfszuweisung Land NÖ		200.000,00	42.200,00						242.200,00
	<b>Haushaltsrücklagen/Zahlungsmittelreserven</b>		<b>0,00</b>	<b>0,00</b>	<b>0,00</b>	<b>0,00</b>	<b>0,00</b>	<b>0,00</b>	<b>0,00</b>	<b>0,00</b>
	<b>Sonstige Kapitaltransfers und Subventionen</b>		<b>38.146,45</b>	<b>67.800,00</b>	<b>0,00</b>	<b>0,00</b>	<b>0,00</b>	<b>0,00</b>	<b>0,00</b>	<b>105.900,00</b>
	6/612000+300000 kommunale Investitionsförderung von Bund (KIG)			67.800,00						67.800,00
	6/612000+305000 Kapitaltransfers Umweltfonds Flughafen Wien		23.146,45							23.100,00
	6/612000+861200 Beihilfe aus Mitteln der Raumordnung		15.000,00							15.000,00
	<b>Darlehen</b>		<b>0,00</b>	<b>0,00</b>	<b>0,00</b>	<b>0,00</b>	<b>0,00</b>	<b>0,00</b>	<b>0,00</b>	<b>0,00</b>
	<b>Finanzierungsleasing</b>		<b>0,00</b>	<b>0,00</b>	<b>0,00</b>	<b>0,00</b>	<b>0,00</b>	<b>0,00</b>	<b>0,00</b>	<b>0,00</b>
	<b>Veräußerung langfristiges Vermögen und sonstiges</b>		<b>0,00</b>	<b>0,00</b>	<b>0,00</b>	<b>0,00</b>	<b>0,00</b>	<b>0,00</b>	<b>0,00</b>	<b>0,00</b>
<b>Finanzierungsergebnis 1000005</b>			<b>81.679,37</b>	<b>-81.700,00</b>	<b>0,00</b>	<b>0,00</b>	<b>0,00</b>	<b>0,00</b>	<b>0,00</b>	<b>0,00</b>
<i>inklusive Vorjahre (gerundet)</i>				<b>0,00</b>	<b>0,00</b>	<b>0,00</b>	<b>0,00</b>	<b>0,00</b>	<b>0,00</b>	

Vorhaben	Vorhabensbezeichnung		RA Vorjahre	VA 2022	VA 2023	Plan 2024	Plan 2025	Plan 2026	Plan 2027	Plan Gesamt (gerundet)
Konto	Bezeichnung									
<b>1000007</b>	<b>Forstw. Wegebau Raasdorf (1999 bis 2099)</b>									
	<b>Auszahlungen - Investitionen - Mittelverwendung</b>		<b>44.397,72</b>	<b>13.000,00</b>	<b>13.000,00</b>	<b>13.000,00</b>	<b>13.000,00</b>	<b>13.000,00</b>	<b>13.000,00</b>	<b>122.400,00</b>
	<b>Anschaffungs- oder Herstellungskosten</b>		<b>44.397,72</b>	<b>13.000,00</b>	<b>13.000,00</b>	<b>13.000,00</b>	<b>13.000,00</b>	<b>13.000,00</b>	<b>13.000,00</b>	<b>122.400,00</b>
	5/710000-002000 Güterwegebau		44.397,72	13.000,00	13.000,00	13.000,00	13.000,00	13.000,00	13.000,00	122.400,00
	<b>Einzahlungen - Finanzierung - Mittelaufbringung</b>		<b>44.397,72</b>	<b>13.000,00</b>	<b>13.000,00</b>	<b>13.000,00</b>	<b>13.000,00</b>	<b>13.000,00</b>	<b>13.000,00</b>	<b>122.400,00</b>
	<b>Mittel aus Geldfluss aus der operativen Gebarung</b>		<b>34.172,72</b>	<b>8.500,00</b>	<b>8.500,00</b>	<b>8.500,00</b>	<b>8.500,00</b>	<b>8.500,00</b>	<b>8.500,00</b>	<b>85.200,00</b>
	6/710000+829910 Sonstige Erträge		34.172,72	8.500,00	8.500,00	8.500,00	8.500,00	8.500,00	8.500,00	85.200,00
	<b>Bedarfszuweisungen/KTZ</b>		<b>6.475,00</b>	<b>4.500,00</b>	<b>4.500,00</b>	<b>4.500,00</b>	<b>4.500,00</b>	<b>4.500,00</b>	<b>4.500,00</b>	<b>33.500,00</b>
	6/710000+301000 Abt. Güterwege-Förderung		4.550,00	2.300,00	2.300,00	2.300,00	2.300,00	2.300,00	2.300,00	18.400,00
	6/710000+871000 Bedarfszuweisung		1.925,00	2.200,00	2.200,00	2.200,00	2.200,00	2.200,00	2.200,00	15.100,00
	<b>Haushaltsrücklagen/Zahlungsmittelreserven</b>		<b>0,00</b>	<b>0,00</b>	<b>0,00</b>	<b>0,00</b>	<b>0,00</b>	<b>0,00</b>	<b>0,00</b>	<b>0,00</b>
	<b>Sonstige Kapitaltransfers und Subventionen</b>		<b>3.750,00</b>	<b>0,00</b>	<b>0,00</b>	<b>0,00</b>	<b>0,00</b>	<b>0,00</b>	<b>0,00</b>	<b>3.800,00</b>
	6/710000+861000 Abt. Güterwege- Förderung		3.750,00							3.800,00
	<b>Darlehen</b>		<b>0,00</b>	<b>0,00</b>	<b>0,00</b>	<b>0,00</b>	<b>0,00</b>	<b>0,00</b>	<b>0,00</b>	<b>0,00</b>
	<b>Finanzierungsleasing</b>		<b>0,00</b>	<b>0,00</b>	<b>0,00</b>	<b>0,00</b>	<b>0,00</b>	<b>0,00</b>	<b>0,00</b>	<b>0,00</b>
	<b>Veräußerung langfristiges Vermögen und sonstiges</b>		<b>0,00</b>	<b>0,00</b>	<b>0,00</b>	<b>0,00</b>	<b>0,00</b>	<b>0,00</b>	<b>0,00</b>	<b>0,00</b>
<b>Finanzierungsergebnis 1000007</b>			<b>0,00</b>	<b>0,00</b>	<b>0,00</b>	<b>0,00</b>	<b>0,00</b>	<b>0,00</b>	<b>0,00</b>	<b>0,00</b>
	<i>inklusive Vorjahre (gerundet)</i>			<b>0,00</b>	<b>0,00</b>	<b>0,00</b>	<b>0,00</b>	<b>0,00</b>	<b>0,00</b>	



Vorhaben	Vorhabensbezeichnung		RA Vorjahre	VA 2022	VA 2023	Plan 2024	Plan 2025	Plan 2026	Plan 2027	Plan Gesamt (gerundet)
Konto	Bezeichnung									
<b>1164001</b>	<b>Ankauf FF-Auto (2018 bis 2099)</b>									
Erläuterungen zum Vorhaben:										
Beschluss GR-Sitzung vom 6.10.2022, TO-Pkt. 14										
<b>Auszahlungen - Investitionen - Mittelverwendung</b>			<b>0,00</b>	<b>0,00</b>	<b>251.000,00</b>	<b>0,00</b>	<b>0,00</b>	<b>0,00</b>	<b>0,00</b>	<b>251.000,00</b>
<b>Anschaffungs- oder Herstellungskosten</b>			<b>0,00</b>	<b>0,00</b>	<b>251.000,00</b>	<b>0,00</b>	<b>0,00</b>	<b>0,00</b>	<b>0,00</b>	<b>251.000,00</b>
5/164000-040000	Fahrzeuge				251.000,00					251.000,00
<b>Einzahlungen - Finanzierung - Mittelaufbringung</b>			<b>0,00</b>	<b>0,00</b>	<b>251.000,00</b>	<b>0,00</b>	<b>0,00</b>	<b>0,00</b>	<b>0,00</b>	<b>251.000,00</b>
<b>Mittel aus Geldfluss aus der operativen Gebarung</b>			<b>0,00</b>	<b>0,00</b>	<b>126.300,00</b>	<b>0,00</b>	<b>0,00</b>	<b>0,00</b>	<b>0,00</b>	<b>126.300,00</b>
6/164000+829910	Sonstige Erträge				126.300,00					126.300,00
<b>Bedarfszuweisungen/KTZ</b>			<b>0,00</b>	<b>0,00</b>	<b>71.000,00</b>	<b>0,00</b>	<b>0,00</b>	<b>0,00</b>	<b>0,00</b>	<b>71.000,00</b>
6/164000+301000	Kapitaltransfers von Ländern, Landesfonds und Landeskammern				71.000,00					71.000,00
<b>Haushaltsrücklagen/Zahlungsmittelreserven</b>			<b>0,00</b>	<b>0,00</b>	<b>53.700,00</b>	<b>0,00</b>	<b>0,00</b>	<b>0,00</b>	<b>0,00</b>	<b>53.700,00</b>
6/164000+894001	Entnahmen von zweckgebundenen Haushaltsrücklagen				53.700,00					53.700,00
<b>Sonstige Kapitaltransfers und Subventionen</b>			<b>0,00</b>	<b>0,00</b>	<b>0,00</b>	<b>0,00</b>	<b>0,00</b>	<b>0,00</b>	<b>0,00</b>	<b>0,00</b>
<b>Darlehen</b>			<b>0,00</b>	<b>0,00</b>	<b>0,00</b>	<b>0,00</b>	<b>0,00</b>	<b>0,00</b>	<b>0,00</b>	<b>0,00</b>
<b>Finanzierungsleasing</b>			<b>0,00</b>	<b>0,00</b>	<b>0,00</b>	<b>0,00</b>	<b>0,00</b>	<b>0,00</b>	<b>0,00</b>	<b>0,00</b>
<b>Veräußerung langfristiges Vermögen und sonstiges</b>			<b>0,00</b>	<b>0,00</b>	<b>0,00</b>	<b>0,00</b>	<b>0,00</b>	<b>0,00</b>	<b>0,00</b>	<b>0,00</b>
<b>Finanzierungsergebnis 1164001</b>			<b>0,00</b>	<b>0,00</b>	<b>0,00</b>	<b>0,00</b>	<b>0,00</b>	<b>0,00</b>	<b>0,00</b>	<b>0,00</b>
		<i>inklusive Vorjahre (gerundet)</i>		<b>0,00</b>	<b>0,00</b>	<b>0,00</b>	<b>0,00</b>	<b>0,00</b>	<b>0,00</b>	

Salden Finanzierungsergebnisse		RA Vorjahre	VA 2022	VA 2023	Plan 2024	Plan 2025	Plan 2026	Plan 2027	Plan Gesamt (gerundet)
1000030	WVA Raasdorf, BA 06 Erschließung Lange Feldgasse								
	Auszahlungen - Investitionen - Mittelverwendung	192.132,41	0,00	0,00	0,00	0,00	0,00	0,00	192.100,00
	Einzahlungen - Finanzierung - Mittelherkunft	160.000,00	32.100,00	0,00	0,00	0,00	0,00	0,00	192.100,00
		-32.132,41	32.100,00	0,00	0,00	0,00	0,00	0,00	0,00
	<i>inklusive Vorjahre (gerundet)</i>		0,00	0,00	0,00	0,00	0,00	0,00	
1000032	WVA Raasdorf, BA 07, Mitverlegung im Zuge Verlegun								
	Auszahlungen - Investitionen - Mittelverwendung	109.267,46	88.900,00	0,00	0,00	0,00	0,00	0,00	198.200,00
	Einzahlungen - Finanzierung - Mittelherkunft	150.000,00	48.200,00	0,00	0,00	0,00	0,00	0,00	198.200,00
		40.732,54	-40.700,00	0,00	0,00	0,00	0,00	0,00	0,00
	<i>inklusive Vorjahre (gerundet)</i>		0,00	0,00	0,00	0,00	0,00	0,00	
1000033	Park Großhoferweg/ Markgrafneusiedler Straße (2022								
	Auszahlungen - Investitionen - Mittelverwendung	0,00	7.000,00	0,00	0,00	0,00	0,00	0,00	7.000,00
	Einzahlungen - Finanzierung - Mittelherkunft	0,00	7.000,00	0,00	0,00	0,00	0,00	0,00	7.000,00
		0,00	0,00	0,00	0,00	0,00	0,00	0,00	0,00
	<i>inklusive Vorjahre (gerundet)</i>		0,00	0,00	0,00	0,00	0,00	0,00	
1010000	Dachgeschoßdeämmung Gemeindeamt (2022 bis 209								
	Auszahlungen - Investitionen - Mittelverwendung	0,00	14.500,00	0,00	0,00	0,00	0,00	0,00	14.500,00
	Einzahlungen - Finanzierung - Mittelherkunft	0,00	14.500,00	0,00	0,00	0,00	0,00	0,00	14.500,00
		0,00	0,00	0,00	0,00	0,00	0,00	0,00	0,00
	<i>inklusive Vorjahre (gerundet)</i>		0,00	0,00	0,00	0,00	0,00	0,00	
1010003	Photovoltaikanlage Gemeindeamt (2023 bis 2099)								
	Auszahlungen - Investitionen - Mittelverwendung	0,00	0,00	27.300,00	0,00	0,00	0,00	0,00	27.300,00
	Einzahlungen - Finanzierung - Mittelherkunft	0,00	0,00	27.300,00	0,00	0,00	0,00	0,00	27.300,00
		0,00	0,00	0,00	0,00	0,00	0,00	0,00	0,00
	<i>inklusive Vorjahre (gerundet)</i>		0,00	0,00	0,00	0,00	0,00	0,00	
1240000	Ankauf Kindergartenbus (2021 bis 2099)								
	Auszahlungen - Investitionen - Mittelverwendung	0,00	56.000,00	0,00	0,00	0,00	0,00	0,00	56.000,00
	Einzahlungen - Finanzierung - Mittelherkunft	0,00	56.000,00	0,00	0,00	0,00	0,00	0,00	56.000,00
		0,00	0,00	0,00	0,00	0,00	0,00	0,00	0,00
	<i>inklusive Vorjahre (gerundet)</i>		0,00	0,00	0,00	0,00	0,00	0,00	
1380001	Photovoltaikanlage Kulturhaus (2023 bis 2099)								
	Auszahlungen - Investitionen - Mittelverwendung	0,00	0,00	32.500,00	0,00	0,00	0,00	0,00	32.500,00
	Einzahlungen - Finanzierung - Mittelherkunft	0,00	0,00	32.500,00	0,00	0,00	0,00	0,00	32.500,00
		0,00	0,00	0,00	0,00	0,00	0,00	0,00	0,00
	<i>inklusive Vorjahre (gerundet)</i>		0,00	0,00	0,00	0,00	0,00	0,00	

Salden Finanzierungsergebnisse		RA Vorjahre	VA 2022	VA 2023	Plan 2024	Plan 2025	Plan 2026	Plan 2027	Plan Gesamt (gerundet)
1870000	Photovoltaikanlage (Bahnstraße) (2021 bis 2099)								
	Auszahlungen - Investitionen - Mittelverwendung	45.257,39	0,00	0,00	0,00	0,00	0,00	0,00	45.300,00
	Einzahlungen - Finanzierung - Mittelherkunft	37.500,00	7.800,00	0,00	0,00	0,00	0,00	0,00	45.300,00
		-7.757,39	7.800,00	0,00	0,00	0,00	0,00	0,00	0,00
	<i>inklusive Vorjahre (gerundet)</i>		0,00	0,00	0,00	0,00	0,00	0,00	
1000005	Straßen-u.Wegebau Raasdorf (1999 bis 2099)								
	Auszahlungen - Investitionen - Mittelverwendung	1.186.488,82	331.700,00	250.000,00	200.000,00	200.000,00	200.000,00	200.000,00	2.568.200,00
	Einzahlungen - Finanzierung - Mittelherkunft	1.268.168,19	250.000,00	250.000,00	200.000,00	200.000,00	200.000,00	200.000,00	2.568.200,00
		81.679,37	-81.700,00	0,00	0,00	0,00	0,00	0,00	0,00
	<i>inklusive Vorjahre (gerundet)</i>		0,00	0,00	0,00	0,00	0,00	0,00	
1000007	Forstw. Wegebau Raasdorf (1999 bis 2099)								
	Auszahlungen - Investitionen - Mittelverwendung	44.397,72	13.000,00	13.000,00	13.000,00	13.000,00	13.000,00	13.000,00	122.400,00
	Einzahlungen - Finanzierung - Mittelherkunft	44.397,72	13.000,00	13.000,00	13.000,00	13.000,00	13.000,00	13.000,00	122.400,00
		0,00	0,00	0,00	0,00	0,00	0,00	0,00	0,00
	<i>inklusive Vorjahre (gerundet)</i>		0,00	0,00	0,00	0,00	0,00	0,00	
1164001	Ankauf FF-Auto (2018 bis 2099)								
	Auszahlungen - Investitionen - Mittelverwendung	0,00	0,00	251.000,00	0,00	0,00	0,00	0,00	251.000,00
	Einzahlungen - Finanzierung - Mittelherkunft	0,00	0,00	251.000,00	0,00	0,00	0,00	0,00	251.000,00
		0,00	0,00	0,00	0,00	0,00	0,00	0,00	0,00
	<i>inklusive Vorjahre (gerundet)</i>		0,00	0,00	0,00	0,00	0,00	0,00	
<b>Saldo Investive Einzelvorhaben</b>		<b>82.522,11</b>	<b>-82.500,00</b>	<b>0,00</b>	<b>0,00</b>	<b>0,00</b>	<b>0,00</b>	<b>0,00</b>	<b>0,00</b>
	<i>inklusive Vorjahre (gerundet)</i>		<b>0,00</b>	<b>0,00</b>	<b>0,00</b>	<b>0,00</b>	<b>0,00</b>	<b>0,00</b>	
2000100	sonstige Anschaffungen (2020 bis 2099)								
	Auszahlungen - Investitionen - Mittelverwendung	318.565,50	19.800,00	6.800,00	6.800,00	6.800,00	6.800,00	6.800,00	372.400,00
	Einzahlungen - Finanzierung - Mittelherkunft	0,00	260.000,00	0,00	0,00	0,00	0,00	0,00	260.000,00
		-318.565,50	240.200,00	-6.800,00	-6.800,00	-6.800,00	-6.800,00	-6.800,00	-112.400,00
	<i>inklusive Vorjahre (gerundet)</i>		-78.400,00	-85.200,00	-92.000,00	-98.800,00	-105.600,00	-112.400,00	
<b>Saldo Sonstige Investitionen</b>		<b>-318.565,50</b>	<b>240.200,00</b>	<b>-6.800,00</b>	<b>-6.800,00</b>	<b>-6.800,00</b>	<b>-6.800,00</b>	<b>-6.800,00</b>	<b>-112.400,00</b>
	<i>inklusive Vorjahre (gerundet)</i>		<b>-78.400,00</b>	<b>-85.200,00</b>	<b>-92.000,00</b>	<b>-98.800,00</b>	<b>-105.600,00</b>	<b>-112.400,00</b>	
<b>Saldo der gesamten Investitionstätigkeit</b>		<b>-236.043,39</b>	<b>157.700,00</b>	<b>-6.800,00</b>	<b>-6.800,00</b>	<b>-6.800,00</b>	<b>-6.800,00</b>	<b>-6.800,00</b>	<b>-112.300,00</b>
	<i>inklusive Vorjahre (gerundet)</i>		<b>-78.300,00</b>	<b>-85.100,00</b>	<b>-91.900,00</b>	<b>-98.700,00</b>	<b>-105.500,00</b>	<b>-112.300,00</b>	



Personaldaten iSd ÖStp (Anlage 4)



Gruppe 1 - gesamt	Dienstverhältnis zu Gemeinde, dienstleistend in einer Dienststelle, bezahlt aus dem Budget		Personalaufwendungen, Aktive, betriebsmäßige Darstellung exklusive Ausgliederungen				
	Köpfe	VBÄ	davon melden Gemeinden optional				gesamt
			Bezüge (L und G: Unterklasse 50-55)	Nebengebühren (L und G: Gruppen 564-569)	Dienstgeberbeiträge (L und G: Unterklasse 58)	Weitere Aufwendungen	Kontenklasse 5
BeamtInnen			0,00				
Vertragsbedienstete	6,00	5,40	153.600,00				
KV-Bedienstete (Kollektivvertrag)			78.200,00				
Summe	6,00	5,40	231.800,00	1.000,00	57.300,00	800,00	290.900,00
darunter (Teilmengen der Gruppe 1)							
MusikschullehrerInnen							
KindergärtnerInnen und							
Bedienstete nicht-ausgliederter Krankenanstalten							
Gruppe 1a - Ausbildungsverhältnisse (insb. Lehrlinge)							

Gruppe 2 - gesamt	Dienstverhältnis zur Gemeinde, dienstleistend bei sonstigem Rechtsträger, bezahlt aus dem Budget		Personalaufwendungen, Aktive, Ausgegliederte				
	Köpfe	VBÄ	davon melden Gemeinden optional				gesamt
			Bezüge (L und G: Unterklasse 50-55)	Nebengebühren (L und G: Gruppen 564-569)	Dienstgeberbeiträge (L und G: Unterklasse 58)	Weitere Aufwendungen	Kontenklasse 5
BeamtInnen							
Vertragsbedienstete							
Summe	0,00	0,00					

BeamtInnen-PensionistInnen zum 31.12.2023					
		Anzahl	Ø-Pensions- höhe / Mt. <sup>1)</sup>		
RuhegenussbezieherInnen					
Hinterbliebene <sup>2)</sup>					
Neue RuhegenussbezieherInnen im Bezugsjahr 2023					
		Anzahl	Ø-Pensions- antrittsalter	Ø-Pensions- höhe / Mt. <sup>1)</sup>	
Alterspension <sup>3)</sup>					
Dienstunfähigkeit <sup>4)</sup>					
vorzeitige Pensionierung mit Abschlag <sup>5)</sup>					
vorzeitige Pensionierung ohne Abschlag <sup>6)</sup>					
Pensionierungen gesamt		0,0	0,0	0,0	
1) Durchschnittspension im Dezember laut Personalstatistik-Festlegungen ohne Sonderzahlungen, ohne Pflegegeld und ohne sonstige Transferleistungen; brutto 2) Witwen-, Witwer-, Waisenversorgungsbezüge und vergleichbare Leistungen 3) Ruhebezüge aufgrund einer Ruhestandsversetzung durch Erklärung iSd § 15 iVm § 236c Abs. 1 BDG 1979, eines Übertritts in den Ruhestand oder einer vergleichbaren Regelung 4) Ruhebezüge aufgrund einer Ruhestandsversetzung wegen dauernder Dienstunfähigkeit 5) Ruhebezüge aufgrund einer Ruhestandsversetzung vor dem Mindestalter für eine Ruhestandsversetzung durch Erklärung iSd Z 3, die eine Minderung der Bemessungsgrundlage bewirkt (z.B. § 207n BDG 1979) 6) Ruhebezüge aufgrund einer Ruhestandsversetzung vor dem Mindestalter für eine Ruhestandsversetzung durch Erklärung iSd Z 3, die keine Minderung der Bemessungsgrundlage bewirkt (z.B. § 207n BDG 1979)					
Pensionsausgaben für das Bezugsjahr 2023					
Summe		8.000,00			



Nachweis über Transferzahlungen (Anlage 6a)



Haushaltskonto	Bezeichnung Ansatz	Bezeichnung Post	Summe Einzahlungen	Summe Auszahlungen
<b>Transferzahlungen von/an Bund, Bundesfonds, Bundeskammern</b>				
	<b>Gesamtsumme Transferzahlungen von/an Bund, Bundesfonds, Bundeskammern</b>		<b>143.500,00</b>	<b>0,00</b>
	<b>Summe Kapitaltransfers</b>		<b>140.000,00</b>	<b>0,00</b>
	<b>Summe Laufende Transfers</b>		<b>3.500,00</b>	<b>0,00</b>
2/021000+816300	Statistik Raasdorf	Ersatz f. stat. Erhebungen	100,00	
2/850000+300000	Öffentliche Einrichtungen Wasserversorgung	Kapitaltransfers von Bund, Bundesfonds und Bundeskammern	70.000,00	
2/850100+860000	WVA BA04	Annuitätenzuschuss Kommunal Kredit AG	100,00	
2/851000+300000	Abwasserbeseitigung Raasdorf	Kapitaltransfers von Bund, Bundesfonds und Bundeskammern	70.000,00	
2/851000+860000	Abwasserbeseitigung Raasdorf	Transfers von Bund, Bundesfonds und Bundeskammern, Zinsen KPC	100,00	
2/941000+860000	laufende Transferzahlungen von Bund und Forste	Finanzzuweisung d. Bundes	3.200,00	
<b>Transferzahlungen von/an Länder, Landesfonds, Landesammern</b>				
	<b>Gesamtsumme Transferzahlungen von/an Länder, Landesfonds, Landesammern</b>		<b>835.400,00</b>	<b>415.300,00</b>
	<b>Summe Kapitaltransfers</b>		<b>2.400,00</b>	<b>0,00</b>
	<b>Summe Laufende Transfers</b>		<b>833.000,00</b>	<b>415.300,00</b>
2/232000+861100	Schülerbetreuung Raasdorf	Transfers von Ländern, Landesfonds und Landesammern	800,00	
2/853000+861000	Wohn-und Geschäftsgebäude	Zuschüsse d. Landes NÖ Darlehen Bahnstr. 3	2.500,00	
2/875000+861000	Straßenverkehrsbetriebe	Förderung NÖ Landesregierung	2.500,00	
2/925000+859400	Ertragsanteile Raasdorf	Abg.Ertrg. Bev-Schl. (inkl. KEST)	685.000,00	
6/612000+871000	Straßenbau Raasdorf	Bedarfszuweisung	140.000,00	
6/710000+301000	Forstwirtschaftlicher Wegebau Raasdorf	Abt. Güterwege-Förderung	2.300,00	
6/710000+871000	Forstwirtschaftlicher Wegebau Raasdorf	Bedarfszuweisung	2.200,00	
6/850003+301000	Wasser-Leitungsumlegung	Kapitaltransfers von Ländern, Landesfonds und Landesammern	100,00	
1/419000-751100	Soziale Wohlfahrt Raasdorf	Sozialhilfeumlage		152.000,00
1/439000-751000	Jugendwohlfahrt Raasdorf	Jugendwohlfahrt- Umlage		29.000,00
1/510000-751000	Gesundheitsdienst Raasdorf	Beitrag an Pensionsverband		2.300,00
1/562000-752000	Krankenanstalten Raasdorf	NÖKAS (Zweckaufwand)		232.000,00
<b>Transferzahlungen von/an Gemeinden, Gemeindeverbände, Gemeindefonds</b>				
	<b>Gesamtsumme Transferzahlungen von/an Gemeinden, Gemeindeverbände, Gemeindefonds</b>		<b>0,00</b>	<b>199.300,00</b>
	<b>Summe Kapitaltransfers</b>		<b>0,00</b>	<b>0,00</b>
	<b>Summe Laufende Transfers</b>		<b>0,00</b>	<b>199.300,00</b>
1/022000-752000	Standesamt Raasdorf	Standesamt- und Staatsbürgerschaftsbeitrag		4.500,00
1/211000-752000	Volksschulen	Schulumlage Volksschule		47.000,00
1/212000-752000	Hauptschulen	Schulumlagen Hauptschule		15.000,00
1/214000-752000	Polytechnische Schulen	Schulumlagen Poly		3.000,00
1/240000-752000	Kindergärten Raasdorf	Kindergartenbeitrag Glinzendorf		103.000,00

Haushaltskonto	Bezeichnung Ansatz	Bezeichnung Post	Summe Einzahlungen	Summe Auszahlungen
<b>Transferzahlungen von/an Gemeinden, Gemeindeverbände, Gemeindefonds</b>				
	<b>Gesamtsumme Transferzahlungen von/an Gemeinden, Gemeindeverbände, Gemeindefonds</b>		<b>0,00</b>	<b>199.300,00</b>
	<b>Summe Kapitaltransfers</b>		<b>0,00</b>	<b>0,00</b>
	<b>Summe Laufende Transfers</b>		<b>0,00</b>	<b>199.300,00</b>
1/320000-752000	Musikschule	Transfers an Gemeinden, Gemeindeverbände (ohne marktbestimmte Tätigkeit) und Gemeindefonds		25.000,00
1/631000-752000	Wasserschutzbau Raasdorf	Beiträge an Wasserver- bände (Rußbach)		1.800,00
<b>Transferzahlungen von/an Sozialversicherungsträger</b>				
	<b>Gesamtsumme Transferzahlungen von/an Sozialversicherungsträger</b>		<b>0,00</b>	<b>0,00</b>
	<b>Summe Kapitaltransfers</b>		<b>0,00</b>	<b>0,00</b>
	<b>Summe Laufende Transfers</b>		<b>0,00</b>	<b>0,00</b>
<b>Transferzahlungen von/an sonst. Träger des öffentlichen Rechts</b>				
	<b>Gesamtsumme Transferzahlungen von/an sonst. Träger des öffentlichen Rechts</b>		<b>0,00</b>	<b>0,00</b>
	<b>Summe Kapitaltransfers</b>		<b>0,00</b>	<b>0,00</b>
	<b>Summe Laufende Transfers</b>		<b>0,00</b>	<b>0,00</b>
<b>Gesamtsumme</b>			<b>978.900,00</b>	<b>614.600,00</b>

Nachweis über Haushaltsrücklagen und  
Zahlungsmittelreserven (Anlage 6b)



Haushaltsrücklagen		Rücklagenstand	Zuführungen	Entnahmen	Rücklagenstand	Zahlungsmittelreserven	Konto-/Sparbuchnummer
Nr.	Verwendungszweck	31.12.2022			31.12.2023	Stand aktuell	
8/9990934/00001	Sparbuch Marchfelder Bank Nr. 77434380000; RL Ankauf FF-Fahrzeug	53.700,00		53.700,00	0,00	53.727,70	ZW 163 294163
8/9990934/00002	Sparbuch Marchfelder Bank Nr. 77434200000; RL Bauarbeiten/Gemeindehäuser	151.300,00			151.300,00	151.297,00	ZW 853 294853
8/9990934/00007	Raika RL Grund/Gebäudeankauf, Kto. 50 0031 0433	397.400,00			397.400,00	397.467,88	ZW 8401 294841 AT06 3261 4050 0031 0433
8/9990935/00001	Sparbuch Marchfelder Bank Nr. 77434460000; RL allgemein	66.400,00			66.400,00	66.402,63	ZW 100 295100
8/9990935/00002	Sparbuch Marchfelder Bank Nr. 77486190000 RL Allgemein	100.300,00			100.300,00	100.308,66	ZW 101 295101
8/9990935/00005	Raika RL Allgemein, Kto. 51 0031 0433	650.500,00			650.500,00	650.520,43	ZW 105 295105 AT50 3261 4051 0031 0433
<b>Gesamtsummen</b>		<b>1.419.600,00</b>	<b>0,00</b>	<b>53.700,00</b>	<b>1.365.900,00</b>	<b>1.419.724,30</b>	





Einzelnachweis über Finanzschulden und Schuldendienst  
(Anlage 6c)



Darlehen/Darlehensgeber Verwendung/Staat Aktenzahl	Laufzeit Währung/Zinssatz Ansatz	Darlehenshöhe Gesamt	Buchwert 31.12.2022	Zugang	Tilgung	Zinsen	Summe Schuldendienst	Schuldendienst- ersätze	Buchwert 31.12.2023	Netto Schuldendienst
<b>1. Darlehen für Investitionszwecke (Dfl)</b>										
<b>1.1. ... von Trägern des öffentlichen Rechts</b>										
<b>1.1.1. ... von Bund, Bundesfonds, Bundeskammern</b>										
80100/1 Raiffeisenkasse Orth ar Renovierung Bahnstraße 3/AT 20.330.320	2014 - 2030 EUR/0,650% 853000 normal verzir	180.000,00	85.500,00		11.400,00	800,00	12.200,00		74.100,00	12.200,00
<b>1.1.2. ... von Ländern, Landesfonds, Landesammern</b>										
1279/1 NÖ. Wasserwirtschaftsfo NÖWWF ABA BA 04/AT 602514137	2008 - 2034 EUR/1,000% 859999	14.038,23	14.000,00						14.000,00	
50100/1 NÖ Landesregierung (H Althausanierung Schule/AT 07620329007 OK	1993 - 2028 EUR/1,000% 853000 normal verzir	57.629,56	16.400,00		2.400,00	200,00	2.600,00		14.000,00	2.600,00
<b>1.1.3. ... von Gemeinden, Gemeindeverbänden, Gemeindefonds</b>										
<b>1.1.4. ... von Sozialversicherungsträgern</b>										
<b>1.1.5. ... von sonstigen Trägern des öffentlichen Rechts</b>										
<b>1.2. ... von Beteiligungen der Gebietskörperschaft (ohne Finanzunternehmen)</b>										
<b>1.3. ... von Unternehmen (ohne Beteiligungen und ohne Finanzunternehmen)</b>										
<b>1.4. ... von Finanzunternehmen</b>										
<b>1.4.1. ... von Finanzunternehmen im Inland</b>										
21100/1 Raiffeisenkasse Orth a. Abwasserbeseitigung, BA 04/AT 20.330.023	2009 - 2029 EUR/0,650% 851000 normal verzir	100.000,00	32.500,00		5.000,00	200,00	5.200,00		27.500,00	5.200,00
40100/1 Raiffeisenkasse Orth/D Wasserversorgungsanlage WVA BA02, Darlehensaufnahme/AT 20.330.031	2011 - 2031 EUR/0,650% 850000 normal verzir	100.000,00	45.000,00		5.000,00	300,00	5.300,00		40.000,00	5.300,00

# Voranschlag 2023

Gemeinde Raasdorf

# Einzelnachweis über Finanzschulden und Schuldendienst (Anlage 6c)

Darlehen/Darlehensgeber	Laufzeit	Darlehenshöhe	Buchwert	Zugang	Tilgung	Zinsen	Summe	Schuldendienst-	Buchwert	Netto
Verwendung/Staat	Währung/Zinssatz	Gesamt	31.12.2022				Schuldendienst	ersätze	31.12.2023	Schuldendienst
Aktenzahl	Ansatz	Zinsindikator								
60100/3 Marchf.Volksbank	2015 - 2035	100.000,00	50.000,00		5.000,00	1.000,00	6.000,00		45.000,00	6.000,00
Wasserversorgungsanlage BA 03/AT	EUR/1,625%									
40729552101	850000	normal verzir								
60100/4 Marchf.Volksbank	2015 - 2035	100.000,00	50.000,00		5.000,00	1.000,00	6.000,00		45.000,00	6.000,00
Abwasserbeseitigungsanlage, ABA BA 06/AT	EUR/1,625%									
40729552101	851000	normal verzir								
60100/5 Marchf.Volksbank	2017 - 2037	170.000,00	109.000,00		8.500,00	1.500,00	10.000,00		100.500,00	10.000,00
Austausch Wasserleitung Bahnstraße BA04/AT	EUR/1,290%									
40729552102	850000	FIX verzinst								
60100/6 Marchf.Volksbank	2020 - 2029	200.000,00	63.400,00		10.000,00	1.200,00	11.200,00		53.400,00	11.200,00
WVA BA 05, Umlegung ÖBB L5/AT	EUR/0,726%									
40729552103	850003	euribor6m								
60100/7 Marchf.Volksbank	2020 - 2034	230.000,00	137.400,00		11.500,00	1.400,00	12.900,00		125.900,00	12.900,00
ABA BA07, Umlegung ÖBB L5/AT	EUR/0,726%									
40729552104	851003	euribor6m								
60100/8 Marchf.Volksbank	2021 - 2041	160.000,00	144.000,00		8.000,00	400,00	8.400,00		136.000,00	8.400,00
WVA BA06 Lange Feldgasse/AT	EUR/0,292%									
40729552105	850007	euribor6m								
60100/9 Marchf.Volksbank	2022 - 2042	217.000,00	146.200,00		10.900,00	500,00	11.400,00		135.300,00	11.400,00
WVA BA07 Mitverlegung Wasserleitung im Zuge , Verlegung Gasleitung Markgrafneusiedlerstr./, Lange Feldg. u. Wagramerstr./Breitenleerstr./AT	EUR/0,240%									
40729552106	850008	euribor6m								
61200/1 Raiffeisenkasse Orth a.	2018 - 2029	800.000,00	560.000,00		80.000,00	2.300,00	82.300,00		480.000,00	82.300,00
Grundankauf Umfahrung Raasdorf/AT	EUR/0,720%									
20.030.128	612002	euribor6m								

Darlehen/Darlehensgeber Verwendung/Staat Aktenzahl	Laufzeit Währung/Zinssatz Zinsindikator	Darlehenshöhe Gesamt	Buchwert 31.12.2022	Zugang	Tilgung	Zinsen	Summe Schuldendienst	Schuldendienst- ersätze	Buchwert 31.12.2023	Netto Schuldendienst
70100/1 Raiffeisenkasse Abwasserbeseitigungsanlage, Zusatzdarlehen/AT 20.330.015 OK	1997 - 2023 EUR/0,650% normal verzir	145.345,67	3.800,00		3.800,00	100,00	3.900,00			3.900,00
1.4.2. ... von Finanzunternehmen im Ausland										
1.5. ... von Sonstigen										
<b>Zwischensumme</b>			1.457.200,00	0,00	166.500,00	10.900,00	177.400,00	0,00	1.290.700,00	177.400,00
<b>2. Finanzschulden für den laufenden Aufwand</b>										
2.1. ... von Trägern des öffentlichen Rechts										
2.1.1. ... von Bund, Bundesfonds, Bundeskammern										
2.1.2. ... von Ländern, Landesfonds, Landeskammern										
2.1.3. ... von Gemeinden, Gemeindeverbänden, Gemeindefonds										
2.1.4. ... von Sozialversicherungsträgern										
2.1.5. ... von sonstigen Trägern des öffentlichen Rechts										
2.2. ... von Beteiligungen der Gebietskörperschaft (ohne Finanzunternehmungen)										
2.3. ... von Unternehmen (ohne Beteiligungen und ohne Finanzunternehmungen)										
2.4. ... von Finanzunternehmen										
2.4.1. ... von Finanzunternehmen im Inland										
2.4.2. ... von Finanzunternehmen im Ausland										
2.5. ... von Sonstigen										
<b>Zwischensumme</b>			0,00	0,00	0,00	0,00	0,00	0,00	0,00	0,00
<b>SUMME (1 und 2)</b>			1.457.200,00	0,00	166.500,00	10.900,00	177.400,00	0,00	1.290.700,00	177.400,00
Davon ohne A85-89			560.000,00	0,00	80.000,00	2.300,00	82.300,00	0,00	480.000,00	82.300,00
Davon A85-89			897.200,00	0,00	86.500,00	8.600,00	95.100,00	0,00	810.700,00	95.100,00



Nachweis über hausinterne Vergütungen (Anlage 6f)





Gruppenebene		Erträge	Aufwendungen
0	Vertretungskörper und allgemeine Verwaltung	28.500,00	0,00
1	Öffentliche Ordnung und Sicherheit	0,00	0,00
2	Unterricht, Erziehung, Sport und Wissenschaft	0,00	0,00
3	Kunst, Kultur und Kultus	0,00	0,00
4	Soziale Wohlfahrt und Wohnbauförderung	0,00	0,00
5	Gesundheit	0,00	0,00
6	Straßen- und Wasserbau, Verkehr	0,00	0,00
7	Wirtschaftsförderung	0,00	0,00
8	Dienstleistungen	0,00	28.500,00
9	Finanzwirtschaft	0,00	0,00
<b>Summe</b>		<b>28.500,00</b>	<b>28.500,00</b>



Leasingspiegel (Anlage 6i)



## Finanzierungsleasing

Ansatz- oder Projektbezeichnung	Anschaffungskosten	Buchwert 31.12.2022	Buchwert 31.12.2023	Summe ausstehender Mindestleasing- zahlungen	Laufzeit	Restlaufzeit in Jahren
Summe	0,00	0,00	0,00	0,00		

## Wirtschaftliche Unternehmungen, Betriebe, betriebsähnliche Einrichtungen gem. § 1 Abs. 2

Summe	0,00	0,00	0,00	0,00		
-------	------	------	------	------	--	--

## Operating Leasing

Ansatz- oder Projektbezeichnung	Laufzeit Grundmietzeit in Jahren	Gesamtkosten	Einmalkauti on	Leasingentgelt (ohne laufender Kauti on)	Laufende Kauti on	Restlaufzeit in Jahren	Kumulierte Restzahlungen
Kulturhaus Neubau (380000)	30.06.2008 - 30.06.2027 19,00	671.751,34		20.000,00	1.200,00	4,50	95.400,00
Summe		671.751,34	0,00	20.000,00	1.200,00		95.400,00

## Wirtschaftliche Unternehmungen, Betriebe, betriebsähnliche Einrichtungen gem. § 1 Abs. 2

Summe		0,00	0,00	0,00	0,00		0,00
-------	--	------	------	------	------	--	------



Rückstellungsspiegel (Anlage 6q)





Rückstellung	Stand 31.12.2022	Dotierungen (+)	Verbrauch (-)	Auflösung (-)	Stand 31.12.2023
<b>Kurzfristig</b>	<b>0,00</b>	<b>0,00</b>	<b>0,00</b>	<b>0,00</b>	<b>0,00</b>
Rückstellungen für Prozesskosten					
Rückstellungen für nicht konsumierte Urlaube					
Rückstellungen für ausstehende Rechnungen					
Sonstige kurzfristige Rückstellungen					
<b>Langfristig</b>	<b>14.300,00</b>	<b>800,00</b>	<b>0,00</b>	<b>0,00</b>	<b>15.100,00</b>
Rückstellungen für Abfertigungen	8.300,00	400,00			8.700,00
Rückstellungen für Jubiläumszuwendungen	6.000,00	400,00			6.400,00
Rückstellungen für Haftungen					
Rückstellungen für Sanierung von Altlasten					
Rückstellungen für Pensionen (Säule I)					
Sonstige langfristige Rückstellungen					
<b>Gesamtsumme</b>	<b>14.300,00</b>	<b>800,00</b>	<b>0,00</b>	<b>0,00</b>	<b>15.100,00</b>



Nachweis Vermögen mit abgeänderter Nutzungsdauer



Konto	Bezeichnung	Nutzungsdauer lt. VRV	Abweichende Nutzungsdauer	Begründung
4/0440001/00344	Baumkataster	0,0	10,0	vorraussichtliche Nutzungsdauer
4/0440001/00348	GIS Leitungskataster	0,0	25,0	vorraussichtliche Nutzungsdauer
4/0440001/00349	Flächenwidmungsplan	0,0	10,0	vorraussichtliche Nutzungsdauer



Dienstpostenplan





# DIENSTPOSTENPLAN 2023

<b>Vertragsbedienstete</b>									
					Funktionsdienstposten				
	Dienstweig	Bezeichnung des Dienstzweiges	Anzahl	Entlohnungsgruppe	Anzahl	FGrp	Bezeichnung	Pzlg	
	71	Verwaltungsfachdienst	1	5	1	7	Amtsleitung a)	✓	
	56	Gehobener Verwaltungsdienst	1	6	-	-			
	71	Verwaltungsfachdienst	1	5	-	-			
	86	Mittlerer Wirtschaftsdienst	1	4	-	-			
	2	Facharbeiter	2	5	-	-			
	<b>Zeichenerklärung</b>								
	Funktionsdienstposten gem. § 2 Abs. 3 GBDO								
a)	Amtsleitung								
	Anspruch auf Personalzulage gem. § 20. Abs. 1 GBGO								✓



MFP - Ergebnishaushalt Gesamt 1. und 2. Ebene  
- interne Vergütungen enthalten



MVAG	Mittelverwendungs- und aufbringungsgruppen (1. und 2. Ebene)	VA 2023	Plan 2024	Plan 2025	Plan 2026	Plan 2027
<b>211</b>	<b>Erträge aus der operativen Verwaltungstätigkeit</b>	<b>2.185.900,00</b>	<b>1.926.100,00</b>	<b>1.958.300,00</b>	<b>1.991.300,00</b>	<b>2.024.900,00</b>
2111	Erträge aus eigenen Abgaben	825.700,00	769.200,00	786.200,00	803.700,00	821.700,00
2112	Erträge aus Ertragsanteilen	685.000,00	698.700,00	712.700,00	727.000,00	741.500,00
2113	Erträge aus Gebühren	251.400,00	252.500,00	253.700,00	254.900,00	256.100,00
2114	Erträge aus Leistungen	45.100,00	45.100,00	45.100,00	45.100,00	45.100,00
2115	Erträge aus Besitz und wirtschaftlicher Tätigkeit	71.000,00	71.000,00	71.000,00	71.000,00	71.000,00
2116	Erträge aus Veräußerung und sonstige Erträge	307.700,00	89.600,00	89.600,00	89.600,00	89.500,00
2117	Nicht finanzierungswirksame operative Erträge					
<b>212</b>	<b>Erträge aus Transfers</b>	<b>283.400,00</b>	<b>283.400,00</b>	<b>283.400,00</b>	<b>283.400,00</b>	<b>283.400,00</b>
2121	Transferertrag von Trägern des öffentlichen Rechts	152.300,00	152.300,00	152.300,00	152.300,00	152.300,00
2122	Transferertrag von Beteiligungen					
2123	Transferertrag von Unternehmen (mit Finanzunternehmen)					
2124	Transferertrag von Haushalten und Organisationen ohne Erwerbscharakter	54.500,00	54.500,00	54.500,00	54.500,00	54.500,00
2125	Transferertrag vom Ausland					
2126	Investitions- und Tilgungszuschüsse zwischen Unternehmungen und Betrieben der Gebietskörperschaft und der Gebietskörperschaft					
2127	Nicht finanzierungswirksamer Transferertrag	76.600,00	76.600,00	76.600,00	76.600,00	76.600,00
<b>213</b>	<b>Finanzerträge</b>	<b>2.500,00</b>	<b>2.500,00</b>	<b>2.500,00</b>	<b>2.500,00</b>	<b>2.500,00</b>
2131	Erträge aus Zinsen	2.500,00	2.500,00	2.500,00	2.500,00	2.500,00
2132	Erträge aus Zinsen aus derivativen Finanzinstrumenten ohne Grundgeschäft					
2133	Erträge aus Gewinnentnahmen von marktbestimmten Betrieben					
2134	Sonstige Finanzerträge					
2135	Erträge aus Dividenden/Gewinnausschüttungen					
2136	Sonstige nicht finanzierungswirksame Finanzerträge					
<b>21</b>	<b>Summe Erträge</b>	<b>2.471.800,00</b>	<b>2.212.000,00</b>	<b>2.244.200,00</b>	<b>2.277.200,00</b>	<b>2.310.800,00</b>
<b>221</b>	<b>Personalaufwand</b>	<b>290.900,00</b>	<b>305.300,00</b>	<b>314.300,00</b>	<b>323.600,00</b>	<b>333.200,00</b>
2211	Personalaufwand (Bezüge, Nebengeb., Mehrleistungen)	232.800,00	244.300,00	251.500,00	258.900,00	266.600,00
2212	Gesetzlicher und freiwilliger Sozialaufwand	57.300,00	60.200,00	62.000,00	63.900,00	65.800,00
2213	Sonstiger Personalaufwand					
2214	Nicht finanzierungswirksamer Personalaufwand	800,00	800,00	800,00	800,00	800,00
<b>222</b>	<b>Sachaufwand (ohne Transferaufwand)</b>	<b>1.316.500,00</b>	<b>1.079.900,00</b>	<b>1.059.200,00</b>	<b>1.058.400,00</b>	<b>1.063.900,00</b>
2221	Gebrauchs- und Verbrauchsgüter, Handelswaren	99.700,00	99.700,00	99.700,00	99.700,00	99.700,00
2222	Verwaltungs- und Betriebsaufwand	119.000,00	119.000,00	119.000,00	119.000,00	119.000,00

**Voranschlag 2023 (Plan 2024 - 2027)**

Gemeinde Raasdorf

**MFP - Ergebnishaushalt Gesamt 1. und 2. Ebene - interne Vergütungen enthalten**

MVAG	Mittelverwendungs- und aufbringungsgruppen (1. und 2. Ebene)	VA 2023	Plan 2024	Plan 2025	Plan 2026	Plan 2027
2223	Leasing- und Mietaufwand	25.800,00	25.800,00	25.800,00	25.800,00	25.800,00
2224	Instandhaltung	78.000,00	78.000,00	78.000,00	78.000,00	87.000,00
2225	Sonstiger Sachaufwand	633.500,00	418.200,00	418.100,00	421.000,00	424.100,00
2226	Nicht finanzierungswirksamer Sachaufwand	360.500,00	339.200,00	318.600,00	314.900,00	308.300,00
<b>223</b>	<b>Transferaufwand (laufende Transfers und Kapitaltransfers)</b>	<b>651.300,00</b>	<b>660.800,00</b>	<b>670.700,00</b>	<b>680.600,00</b>	<b>690.100,00</b>
2231	Transferaufwand an Träger des öffentlichen Rechts	630.100,00	639.200,00	648.800,00	658.400,00	667.600,00
2232	Transferaufwand an Beteiligungen					
2233	Transferaufwand an Unternehmen (mit Finanzunternehmen)	1.000,00	1.000,00	1.000,00	1.000,00	1.000,00
2234	Transferaufwand an Haushalte und Organisationen ohne Erwerbscharakter	20.200,00	20.600,00	20.900,00	21.200,00	21.500,00
2235	Transferaufwand an das Ausland					
2236	Investitions- und Tilgungszuschüsse zwischen Unternehmungen und Betrieben der Gebietskörperschaft und der Gebietskörperschaft					
2237	Nicht finanzierungswirksamer Transferaufwand					
<b>224</b>	<b>Finanzaufwand</b>	<b>13.800,00</b>	<b>12.600,00</b>	<b>11.400,00</b>	<b>10.400,00</b>	<b>9.300,00</b>
2241	Zinsen aus Finanzschulden, Finanzierungsleasing, Forderungskauf und derivativen Finanzinstrumenten mit Grundgeschäft	12.100,00	10.900,00	9.700,00	8.700,00	7.600,00
2242	Zinsen und sonstige Aufwendungen aus derivativen Finanzinstrumenten ohne Grundgeschäft					
2243	Gewinnentnahmen von Unternehmungen und marktbestimmten Betrieben der Gebietskörperschaft (innerhalb der Gebietskörperschaft)					
2244	Sonstiger Finanzaufwand	1.700,00	1.700,00	1.700,00	1.700,00	1.700,00
2245	Nicht finanzierungswirksamer Finanzaufwand					
<b>22</b>	<b>Summe Aufwendungen</b>	<b>2.272.500,00</b>	<b>2.058.600,00</b>	<b>2.055.600,00</b>	<b>2.073.000,00</b>	<b>2.096.500,00</b>
<b>SA0</b>	<b>Saldo (0) Nettoergebnis (21 - 22)</b>	<b>199.300,00</b>	<b>153.400,00</b>	<b>188.600,00</b>	<b>204.200,00</b>	<b>214.300,00</b>
<b>230</b>	<b>Entnahmen von Haushaltsrücklagen</b>	<b>53.700,00</b>	<b>0,00</b>	<b>0,00</b>	<b>0,00</b>	<b>0,00</b>
2301	Entnahmen von Haushaltsrücklagen	53.700,00				
<b>240</b>	<b>Zuweisung an Haushaltsrücklagen</b>	<b>0,00</b>	<b>0,00</b>	<b>0,00</b>	<b>0,00</b>	<b>0,00</b>
2401	Zuweisung an Haushaltsrücklagen					
<b>23</b>	<b>Summe Haushaltsrücklagen</b>	<b>53.700,00</b>	<b>0,00</b>	<b>0,00</b>	<b>0,00</b>	<b>0,00</b>
<b>SA00</b>	<b>Nettoergebnis nach Zuweisung und Entnahmen von Haushaltsrücklagen (Saldo 0 +/- SU23)</b>	<b>253.000,00</b>	<b>153.400,00</b>	<b>188.600,00</b>	<b>204.200,00</b>	<b>214.300,00</b>

MFP - Finanzierungshaushalt Gesamt 1. und 2. Ebene  
- interne Vergütungen enthalten





MVAG	Mittelverwendungs- und aufbringungsgruppen (1. und 2. Ebene)	VA 2023	Plan 2024	Plan 2025	Plan 2026	Plan 2027
<b>311</b>	<b>Einzahlungen aus der operativen Verwaltungstätigkeit</b>	<b>2.185.900,00</b>	<b>1.926.100,00</b>	<b>1.958.300,00</b>	<b>1.991.300,00</b>	<b>2.024.900,00</b>
3111	Einzahlungen aus eigenen Abgaben	825.700,00	769.200,00	786.200,00	803.700,00	821.700,00
3112	Einzahlungen aus Ertragsanteilen	685.000,00	698.700,00	712.700,00	727.000,00	741.500,00
3113	Einzahlungen aus Gebühren	251.400,00	252.500,00	253.700,00	254.900,00	256.100,00
3114	Einzahlungen aus Leistungen	45.100,00	45.100,00	45.100,00	45.100,00	45.100,00
3115	Einzahlungen aus Besitz und wirtschaftlicher Tätigkeit	71.000,00	71.000,00	71.000,00	71.000,00	71.000,00
3116	Einzahlungen aus Veräußerung von geringwertigen Wirtschaftsgütern (GWG) und sonstige Einzahlungen	307.700,00	89.600,00	89.600,00	89.600,00	89.500,00
<b>312</b>	<b>Einzahlungen aus Transfers (ohne Kapitaltransfers)</b>	<b>206.800,00</b>	<b>206.800,00</b>	<b>206.800,00</b>	<b>206.800,00</b>	<b>206.800,00</b>
3121	Transferzahlungen von Trägern des öffentlichen Rechts	152.300,00	152.300,00	152.300,00	152.300,00	152.300,00
3122	Transferzahlungen von Beteiligungen					
3123	Transferzahlungen von Unternehmen (inkl. Finanzunternehmen)					
3124	Transferzahlungen von Haushalte und Organisationen ohne Erwerbscharakter	54.500,00	54.500,00	54.500,00	54.500,00	54.500,00
3125	Transferzahlungen vom Ausland					
3126	Investitions- und Tilgungszuschüsse zwischen Unternehmungen und Betrieben der Gebietskörperschaft und der Gebietskörperschaft					
<b>313</b>	<b>Einzahlungen aus Finanzerträgen</b>	<b>2.500,00</b>	<b>2.500,00</b>	<b>2.500,00</b>	<b>2.500,00</b>	<b>2.500,00</b>
3131	Einzahlungen aus Zinserträgen	2.500,00	2.500,00	2.500,00	2.500,00	2.500,00
3133	Einzahlungen aus Gewinnentnahmen von marktbestimmten Betrieben					
3134	Sonstige Einzahlungen aus Finanzerträgen					
3135	Einzahlungen aus Dividenden/Gewinnausschüttungen					
<b>31</b>	<b>Summe Einzahlungen operative Gebarung</b>	<b>2.395.200,00</b>	<b>2.135.400,00</b>	<b>2.167.600,00</b>	<b>2.200.600,00</b>	<b>2.234.200,00</b>
<b>321</b>	<b>Auszahlungen aus Personalaufwand</b>	<b>290.100,00</b>	<b>304.500,00</b>	<b>313.500,00</b>	<b>322.800,00</b>	<b>332.400,00</b>
3211	Auszahlungen für Personalaufwand Bezüge, Nebengebühren, und Mehrleistungsvergütungen)	232.800,00	244.300,00	251.500,00	258.900,00	266.600,00
3212	Auszahlungen für gesetzliche und freiwillige Sozialaufwendungen	57.300,00	60.200,00	62.000,00	63.900,00	65.800,00
3213	Auszahlungen aus sonstigem Personalaufwand					
<b>322</b>	<b>Auszahlungen aus Sachaufwand (ohne Transferaufwand)</b>	<b>956.000,00</b>	<b>740.700,00</b>	<b>740.600,00</b>	<b>743.500,00</b>	<b>755.600,00</b>
3221	Auszahlungen für Gebrauchs- und Verbrauchsgüter, Handelswaren	99.700,00	99.700,00	99.700,00	99.700,00	99.700,00
3222	Auszahlungen für Verwaltungs- und Betriebsaufwand	119.000,00	119.000,00	119.000,00	119.000,00	119.000,00
3223	Auszahlungen für Leasing- und Mietaufwand	25.800,00	25.800,00	25.800,00	25.800,00	25.800,00
3224	Auszahlungen für Instandhaltung	78.000,00	78.000,00	78.000,00	78.000,00	87.000,00
3225	Sonstige Auszahlungen aus Sachaufwand	633.500,00	418.200,00	418.100,00	421.000,00	424.100,00
<b>323</b>	<b>Auszahlungen aus Transfers (ohne Kapitaltransfers)</b>	<b>650.300,00</b>	<b>659.800,00</b>	<b>669.700,00</b>	<b>679.600,00</b>	<b>689.100,00</b>
3231	Transferzahlungen an Träger des öffentlichen Rechts	630.100,00	639.200,00	648.800,00	658.400,00	667.600,00
3232	Transferzahlungen an Beteiligungen					

MVAG	Mittelverwendungs- und aufbringungsgruppen (1. und 2. Ebene)	VA 2023	Plan 2024	Plan 2025	Plan 2026	Plan 2027
3233	Transferzahlungen an Unternehmen (inkl. Finanzunternehmen)					
3234	Transferzahlungen an Haushalte und Organisationen ohne Erwerbscharakter	20.200,00	20.600,00	20.900,00	21.200,00	21.500,00
3235	Transferzahlungen an das Ausland					
3236	Investitions- und Tilgungszuschüsse zwischen Unternehmungen und Betrieben der Gebietskörperschaft und der Gebietskörperschaft					
<b>324</b>	<b>Auszahlungen aus Finanzaufwand</b>	<b>13.800,00</b>	<b>12.600,00</b>	<b>11.400,00</b>	<b>10.400,00</b>	<b>9.300,00</b>
3241	Auszahlungen für Zinsaufwand, für Finanzierungsleasing, für Forderungskauf, für Finanzschulden und derivative Finanzinstrumente mit Grundgeschäft	12.100,00	10.900,00	9.700,00	8.700,00	7.600,00
3242	Auszahlungen für Zinsen aus derivativen Finanzinstrumenten ohne Grundgeschäft					
3243	Auszahlung aus Gewinnentnahmen von marktbestimmten Betrieben					
3244	Sonstige Auszahlungen aus Finanzaufwendungen	1.700,00	1.700,00	1.700,00	1.700,00	1.700,00
<b>32</b>	<b>Summe Auszahlungen operative Gebarung</b>	<b>1.910.200,00</b>	<b>1.717.600,00</b>	<b>1.735.200,00</b>	<b>1.756.300,00</b>	<b>1.786.400,00</b>
<b>SA1</b>	<b>Saldo (1) Geldfluss aus der Operativen Gebarung (31 – 32)</b>	<b>485.000,00</b>	<b>417.800,00</b>	<b>432.400,00</b>	<b>444.300,00</b>	<b>447.800,00</b>
<b>331</b>	<b>Einzahlungen aus der Investitionstätigkeit</b>	<b>0,00</b>	<b>0,00</b>	<b>0,00</b>	<b>0,00</b>	<b>0,00</b>
3311	Einzahlungen aus der Veräußerung von immateriellem Vermögen					
3312	Einzahlungen aus der Veräußerung von Grundstücken und Grundstückeinrichtungen					
3313	Einzahlungen aus der Veräußerung von Gebäuden und Bauten					
3314	Einzahlungen aus der Veräußerung von technischen Anlagen, Fahrzeuge und Maschinen					
3315	Einzahlungen aus der Veräußerung von Amts-, Betriebs- und Geschäftsausstattung					
3316	Einzahlungen aus der Veräußerung von Kulturgütern					
3317	Einzahlungen aus der Veräußerung von Beteiligungen					
<b>332</b>	<b>Einzahlungen aus der Rückzahlung von Darlehen sowie gewährten Vorschüssen</b>	<b>0,00</b>	<b>0,00</b>	<b>0,00</b>	<b>0,00</b>	<b>0,00</b>
3321	Einzahlungen aus Darlehen an Träger des öffentlichen Rechts					
3322	Einzahlungen aus Darlehen an Beteiligungen					
3323	Einzahlungen aus Darlehen an Unternehmen und Haushalte					
3325	Einzahlungen aus Vorschüssen und Anzahlungen					
<b>333</b>	<b>Einzahlungen aus Kapitaltransfers</b>	<b>257.400,00</b>	<b>28.400,00</b>	<b>28.400,00</b>	<b>28.400,00</b>	<b>28.400,00</b>
3331	Kapitaltransferzahlungen von Trägern des öffentlichen Rechts	231.400,00	2.400,00	2.400,00	2.400,00	2.400,00
3332	Kapitaltransferzahlungen von Beteiligungen					
3333	Kapitaltransferzahlungen von Unternehmen					
3334	Kapitaltransferzahlungen von Haushalten und Organisationen ohne Erwerbscharakter	26.000,00	26.000,00	26.000,00	26.000,00	26.000,00
3335	Kapitaltransferzahlungen vom Ausland					
<b>33</b>	<b>Summe Einzahlungen investive Gebarung</b>	<b>257.400,00</b>	<b>28.400,00</b>	<b>28.400,00</b>	<b>28.400,00</b>	<b>28.400,00</b>
<b>341</b>	<b>Auszahlungen aus der Investitionstätigkeit</b>	<b>580.600,00</b>	<b>219.800,00</b>	<b>219.800,00</b>	<b>219.800,00</b>	<b>219.800,00</b>

MVAG	Mittelverwendungs- und aufbringungsgruppen (1. und 2. Ebene)	VA 2023	Plan 2024	Plan 2025	Plan 2026	Plan 2027
3411	Auszahlungen für den Erwerb von immateriellem Vermögen					
3412	Auszahlungen für den Erwerb von Grundstücken und Grundstückseinrichtungen	324.300,00	214.500,00	214.500,00	214.500,00	214.500,00
3413	Auszahlungen für den Erwerb von Gebäuden und Bauten					
3414	Auszahlungen für den Erwerb von technischen Anlagen, Fahrzeuge und Maschinen	254.300,00	3.300,00	3.300,00	3.300,00	3.300,00
3415	Auszahlungen für den Erwerb von Amts-, Betriebs- und Geschäftsausstattung	2.000,00	2.000,00	2.000,00	2.000,00	2.000,00
3416	Auszahlungen für den Erwerb von Kulturgütern					
3417	Auszahlungen für den Erwerb von Beteiligungen					
<b>342</b>	<b>Auszahlungen von gewährten Darlehen sowie gewährten Vorschüssen</b>	<b>0,00</b>	<b>0,00</b>	<b>0,00</b>	<b>0,00</b>	<b>0,00</b>
3421	Auszahlung von Darlehen an Träger des öffentlichen Rechts					
3422	Auszahlung von Darlehen an Beteiligungen					
3423	Auszahlung von Darlehen an Unternehmen und Haushalte					
3425	Auszahlungen von Vorschüssen und Anzahlungen					
<b>343</b>	<b>Auszahlungen aus Kapitaltransfers</b>	<b>1.000,00</b>	<b>1.000,00</b>	<b>1.000,00</b>	<b>1.000,00</b>	<b>1.000,00</b>
3431	Kapitaltransferzahlungen an Träger des öffentlichen Rechts					
3432	Kapitaltransferzahlungen an Beteiligungen					
3433	Kapitaltransferzahlungen an Unternehmen (Finanzunternehmen)	1.000,00	1.000,00	1.000,00	1.000,00	1.000,00
3434	Kapitaltransferzahlungen an Haushalte und Organisationen ohne Erwerbscharakter					
3435	Kapitaltransferzahlungen an das Ausland					
<b>34</b>	<b>Summe Auszahlungen investive Gebarung</b>	<b>581.600,00</b>	<b>220.800,00</b>	<b>220.800,00</b>	<b>220.800,00</b>	<b>220.800,00</b>
<b>SA2</b>	<b>Saldo (2) Geldfluss aus der Investiven Gebarung (33 – 34)</b>	<b>-324.200,00</b>	<b>-192.400,00</b>	<b>-192.400,00</b>	<b>-192.400,00</b>	<b>-192.400,00</b>
<b>SA3</b>	<b>Saldo (3) Nettofinanzierungssaldo (Saldo 1 + Saldo 2)</b>	<b>160.800,00</b>	<b>225.400,00</b>	<b>240.000,00</b>	<b>251.900,00</b>	<b>255.400,00</b>
<b>351</b>	<b>Einzahlungen aus der Aufnahme von Finanzschulden</b>	<b>0,00</b>	<b>0,00</b>	<b>0,00</b>	<b>0,00</b>	<b>0,00</b>
3511	Einzahlungen aus empfangenen Darlehen von öffentlichen Körperschaften und Rechtsträgern					
3512	Einzahlungen aus empfangenen Darlehen von Beteiligungen					
3513	Einzahlungen aus empfangenen Darlehen von Unternehmen und privaten Haushalten					
3514	Einzahlungen aus Finanzschulden (Finanzunternehmen)					
<b>353</b>	<b>Einzahlungen infolge eines Kapitaltausch bei derivativen Finanzinstrumenten mit Grundgeschäft</b>	<b>0,00</b>	<b>0,00</b>	<b>0,00</b>	<b>0,00</b>	<b>0,00</b>
3530	Einzahlungen infolge eines Kapitaltausch bei derivativen Finanzinstrumenten mit Grundgeschäft					
<b>355</b>	<b>Einzahlungen aus dem Abgang von Finanzinstrumenten</b>	<b>0,00</b>	<b>0,00</b>	<b>0,00</b>	<b>0,00</b>	<b>0,00</b>
3550	Einzahlungen aus dem Abgang von Finanzinstrumenten					
<b>35</b>	<b>Summe Einzahlungen aus der Finanzierungstätigkeit</b>	<b>0,00</b>	<b>0,00</b>	<b>0,00</b>	<b>0,00</b>	<b>0,00</b>

MVAG	Mittelverwendungs- und aufbringungsgruppen (1. und 2. Ebene)	VA 2023	Plan 2024	Plan 2025	Plan 2026	Plan 2027
<b>361</b>	<b>Auszahlungen aus der Tilgung von Finanzschulden</b>	<b>166.500,00</b>	<b>162.700,00</b>	<b>162.700,00</b>	<b>162.700,00</b>	<b>162.700,00</b>
3611	Auszahlungen aus empfangenen Darlehen von öffentlichen Körperschaften und Rechtsträgern	2.400,00	2.400,00	2.400,00	2.400,00	2.400,00
3612	Auszahlungen aus empfangenen Darlehen von Beteiligungen					
3613	Auszahlungen aus empfangenen Darlehen von Unternehmen und privaten Haushalten					
3614	Auszahlungen aus Finanzschulden	164.100,00	160.300,00	160.300,00	160.300,00	160.300,00
3615	Auszahlung aus der Rückzahlung von Leasingverbindlichkeiten					
<b>363</b>	<b>Auszahlungen infolge eines Kapitaltausch bei derivativen Finanzinstrumenten mit Grundgeschäft</b>	<b>0,00</b>	<b>0,00</b>	<b>0,00</b>	<b>0,00</b>	<b>0,00</b>
3630	Auszahlungen infolge eines Kapitaltausch bei derivativen Finanzinstrumenten mit Grundgeschäft					
<b>365</b>	<b>Auszahlungen für den Erwerb von Finanzinstrumenten</b>	<b>0,00</b>	<b>0,00</b>	<b>0,00</b>	<b>0,00</b>	<b>0,00</b>
3650	Auszahlungen für den Erwerb von Finanzinstrumenten					
<b>36</b>	<b>Summe Auszahlungen aus der Finanzierungstätigkeit</b>	<b>166.500,00</b>	<b>162.700,00</b>	<b>162.700,00</b>	<b>162.700,00</b>	<b>162.700,00</b>
<b>SA4</b>	<b>Saldo (4) Geldfluss aus der Finanzierungstätigkeit (35 – 36)</b>	<b>-166.500,00</b>	<b>-162.700,00</b>	<b>-162.700,00</b>	<b>-162.700,00</b>	<b>-162.700,00</b>
<b>SA5</b>	<b>Saldo (5) Geldfluss aus der voranschlagswirksamen Gebarung (Saldo 3 + Saldo 4)</b>	<b>-5.700,00</b>	<b>62.700,00</b>	<b>77.300,00</b>	<b>89.200,00</b>	<b>92.700,00</b>

MFP - Schuldenentwicklung



Bezeichnung	VA 2023	Plan 2024	Plan 2025	Plan 2026	Plan 2027
<b>Gesamte Schulden</b>					
Buchwert 01.01.	1.457.200	1.290.700	1.128.000	965.300	802.600
Zugang					
Tilgung	166.500	162.700	162.700	162.700	162.700
<b>Buchwert 31.12.</b>	<b>1.290.700</b>	<b>1.128.000</b>	<b>965.300</b>	<b>802.600</b>	<b>639.900</b>
Zinsen	10.900	9.700	8.500	7.500	6.400
Ersätze					
<b>Gesamt-Schuldendienst</b>	<b>177.400</b>	<b>172.400</b>	<b>171.200</b>	<b>170.200</b>	<b>169.100</b>
<b>nicht Maastricht-relevante Schulden</b>					
Buchwert 01.01.	897.200	810.700	728.000	645.300	562.600
Zugang					
Tilgung	86.500	82.700	82.700	82.700	82.700
<b>Buchwert 31.12.</b>	<b>810.700</b>	<b>728.000</b>	<b>645.300</b>	<b>562.600</b>	<b>479.900</b>
Zinsen	8.600	7.800	7.000	6.400	5.700
Ersätze					
<b>Gesamt-Schuldendienst</b>	<b>95.100</b>	<b>90.500</b>	<b>89.700</b>	<b>89.100</b>	<b>88.400</b>
<b>Maastricht-relevante Schulden</b>					
Buchwert 01.01.	560.000	480.000	400.000	320.000	240.000
Zugang					
Tilgung	80.000	80.000	80.000	80.000	80.000
<b>Buchwert 31.12.</b>	<b>480.000</b>	<b>400.000</b>	<b>320.000</b>	<b>240.000</b>	<b>160.000</b>
Zinsen	2.300	1.900	1.500	1.100	700
Ersätze					
<b>Gesamt-Schuldendienst</b>	<b>82.300</b>	<b>81.900</b>	<b>81.500</b>	<b>81.100</b>	<b>80.700</b>





Seite	Inhalt
3	Vorbericht
15	Ergebnishaushalt Gesamt 1. und 2. Ebene (Anlage 1a) - interne Vergütungen enthalten
19	Finanzierungshaushalt Gesamt 1. und 2. Ebene (Anlage 1b) - interne Vergütungen enthalten
25	Ergebnishaushalt Bereichsbudget 1. und 2. Ebene (Anlage 1a)
47	Finanzierungshaushalt Bereichsbudget 1. und 2. Ebene (Anlage 1b)
89	Querschnitt (Anlage 5b)
95	Ergebnis- und Finanzierungsvoranschlag Detailnachweis
165	VA Haushaltspotential
171	Nachweis der Investitionstätigkeit
189	Personaldaten iSd ÖStp (Anlage 4)
193	Nachweis über Transferzahlungen (Anlage 6a)
197	Nachweis über Haushaltsrücklagen und Zahlungsmittelreserven (Anlage 6b)
201	Einzelnachweis über Finanzschulden und Schuldendienst (Anlage 6c)
207	Nachweis über hausinterne Vergütungen (Anlage 6f)
211	Leasingspiegel (Anlage 6i)
215	Rückstellungsspiegel (Anlage 6q)
219	Nachweis Vermögen mit abgeänderter Nutzungsdauer
223	Dienstpostenplan
227	MFP - Ergebnishaushalt Gesamt 1. und 2. Ebene - interne Vergütungen enthalten
231	MFP - Finanzierungshaushalt Gesamt 1. und 2. Ebene - interne Vergütungen enthalten
237	MFP - Schuldenentwicklung