



Marktgemeinde Altenmarkt a. d. Triesting
Rechnungsabschluss 2025

Vorbericht



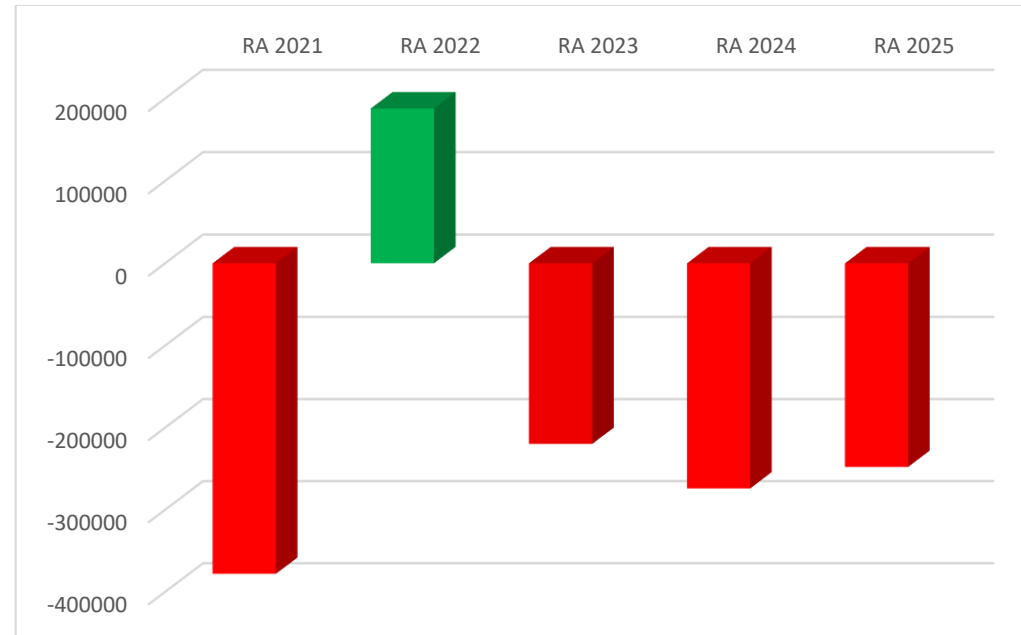
Vorbericht

zum Rechnungsabschluss 2025

gemäß § 3 der NÖ Gemeindehaushaltsverordnung (NÖ GHVO)

Entwicklung des Haushaltspotentials

RA 2021	RA 2022	RA 2023	RA 2024	RA 2025
-377.931,99	187.870,99	-219.725,84	-273.947,23	-247.802,75



Erläuterung:

Das Haushaltspotential hat seine Grundlage in § 67 Z. 11 der NÖ Gemeindeordnung 1973 (NÖ GO 1973) und ist erstmals im Voranschlag 2020 auszuweisen. Die Angaben zu den Vorjahren entfallen daher.

Haushaltspotential:

Differenz der wiederkehrenden Mittelaufbringungen abzüglich der wiederkehrenden Mittelverwendungen unter Berücksichtigung der entsprechenden Forderungen und Verbindlichkeiten.

Das Haushaltspotenzial ist eine wichtige Kenngröße und gibt die aktuelle Leistungsfähigkeit der Gemeinde wieder. Das schafft Vergleichbarkeit mit der bisherigen Rechtslage, aus der Überschüsse und Abgänge abzuleiten waren und dient der Transparenz.

Wenn das Haushaltspotenzial innerhalb des Zeitraumes des mittelfristigen Finanzplanes laufend negativ ist, ist ein Haushaltskonsolidierungskonzept zu erstellen (§ 72b Abs. 1 Z. 2 NÖ GO 1973).

Entwicklung des Nettoergebnisses

RA 2021	RA 2022	RA 2023	RA 2024	RA 2025
334.674,95	431.497,17	-151.513,44	-496.375,78	-159.795,01



Erläuterung:

Beim Nettoergebnis handelt es sich um das Ergebnis des Ergebnisvoranschlages und ist erstmals für das Haushaltsjahr 2020 auszuweisen. Die Angaben zu den Vorjahren entfallen daher.

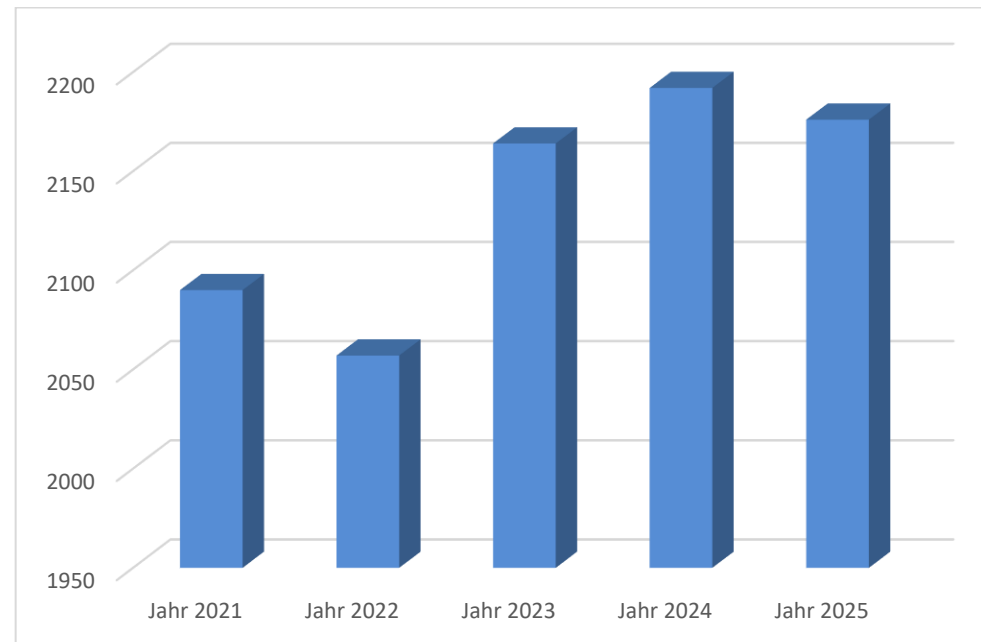
Ein positives Nettoergebnis bedeutet, dass die Erträge voraussichtlich ausreichend sein werden, die Aufwendungen für die kommunalen Leistungen (inklusive des Werteverzehrs des Anlagevermögens in Form der Abschreibungen) abzudecken.

Ein negatives Nettoergebnis heißt, dass dies nicht zur Gänze (in der Höhe des negativen Wertes) möglich ist.

Mit der Eröffnungsbilanz wurden die Rücklagen ausgebucht.

Entwicklung der Volkszahl gemäß § 10 Abs. 7 FAG 2017, BGBl. I Nr. 116/2016 in der Fassung BGBl. I Nr. 140/2021

Jahr 2021	Jahr 2022	Jahr 2023	Jahr 2024	Jahr 2025
2.057	2.164	2.192	2.176	2.170



Erläuterung:

Die Volkszahl gemäß § 10 Abs. 7 FAG 2017 wird jährlich von der Bundesanstalt Statistik Austria zum Stichtag 31. Oktober festgestellt und wirkt mit dem Beginn des übernächsten Kalenderjahres. Sie dient für die Berechnung der Abgabenertragsanteile und darf nicht automatisch mit der Volkszahl für die Berechnung der Gemeinderatsmandate verwechselt werden.

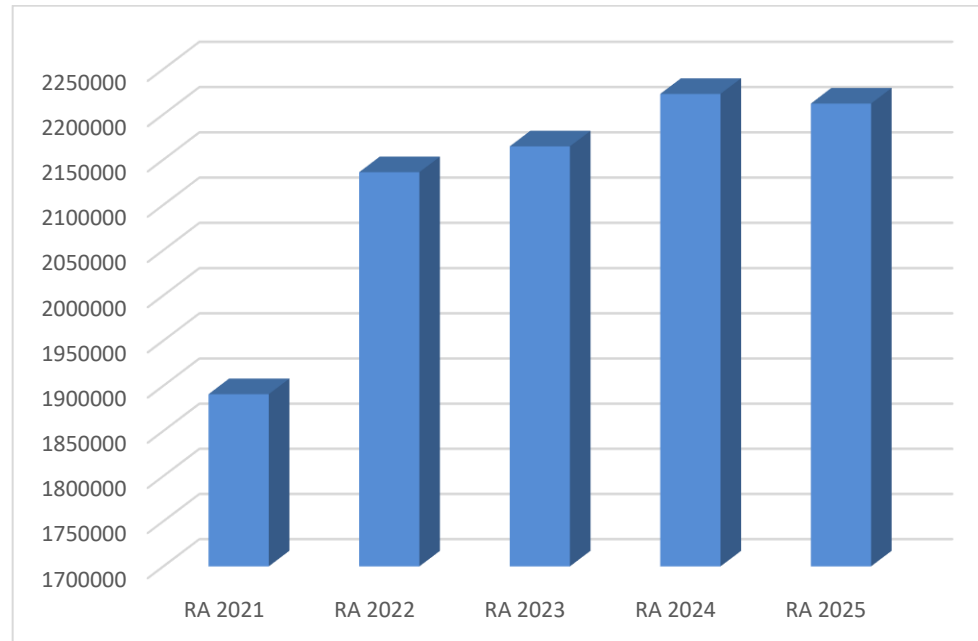
Eine Erhöhung bzw. Verminderung der Volkszahl (jährlich) ist ein wesentlicher Indikator für die Berechnung der Abgabenertragsanteile.

Begründung durch die Gemeinde:

Die vorliegende Entwicklung der Volkszahl ist auf den enormen Rückgang der Asylwerber rückzuführen. Jedoch ist trotzdem ein stätiger, aber geringer Wachstum der einheimischen Bevölkerung zu beobachten.

Entwicklung der Abgabenertragsanteile

RA 2021	RA 2022	RA 2023	RA 2024	RA 2025
1.890.715,27	2.136.078,46	2.164.614,97	2.222.581,04	2.211.945,01



Erläuterung:

Die Gebietskörperschaften (Bund, Länder und Gemeinden) erhalten auf Basis des aktuellen Finanzausgleichs aus den gemeinschaftlichen Bundesabgaben (z.B. Umsatzsteuer, Körperschaftssteuer, Lohnsteuer, Versicherungssteuer, Mineralölsteuer, Normverbrauchsabgabe, Tabaksteuer udgl.) entsprechende Anteile. Im Bereich der Gemeinden spielen dabei die Volkszahl und der abgestufte Bevölkerungsschlüssel eine besondere Rolle. Die sogenannten „Abgabenertragsanteile“ bilden in den meisten Gemeinden die wichtigste Einnahmequelle.

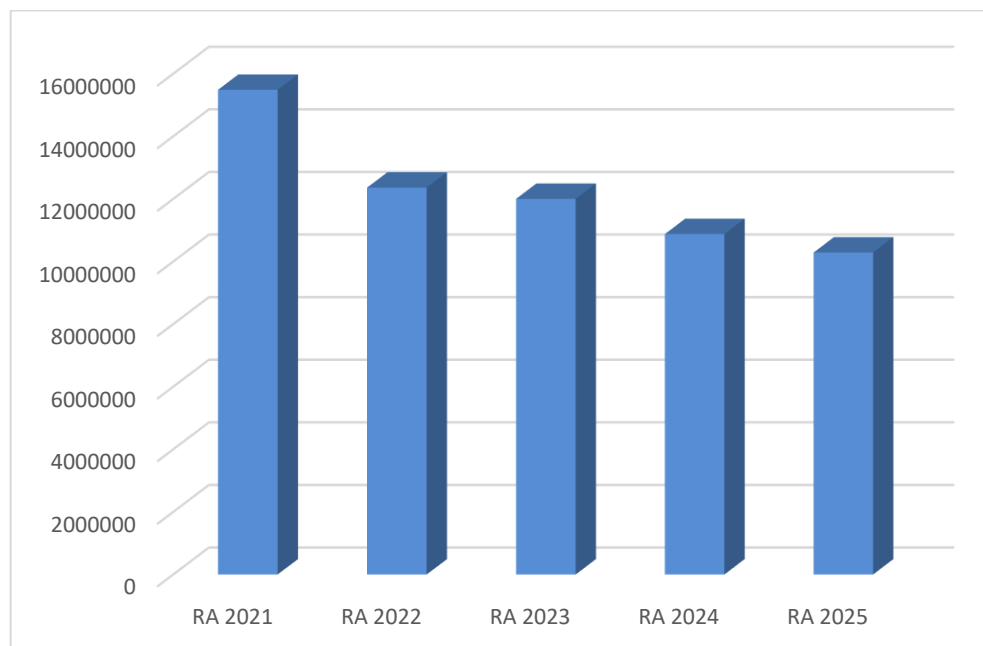
Ein Steigen der Abgabenertragsanteile weist auch auf eine Erhöhung der Volkszahl hin.

Begründung durch die Gemeinde:

siehe Folie „Entwicklung Volkszahl“

Entwicklung des Schuldenstandes

RA 2021	RA 2022	RA 2023	RA 2024	RA 2025
15.486.019,97	12.361.004,26	12.002.758,41	10.877.659,65	10.287.476,36



Erläuterung:

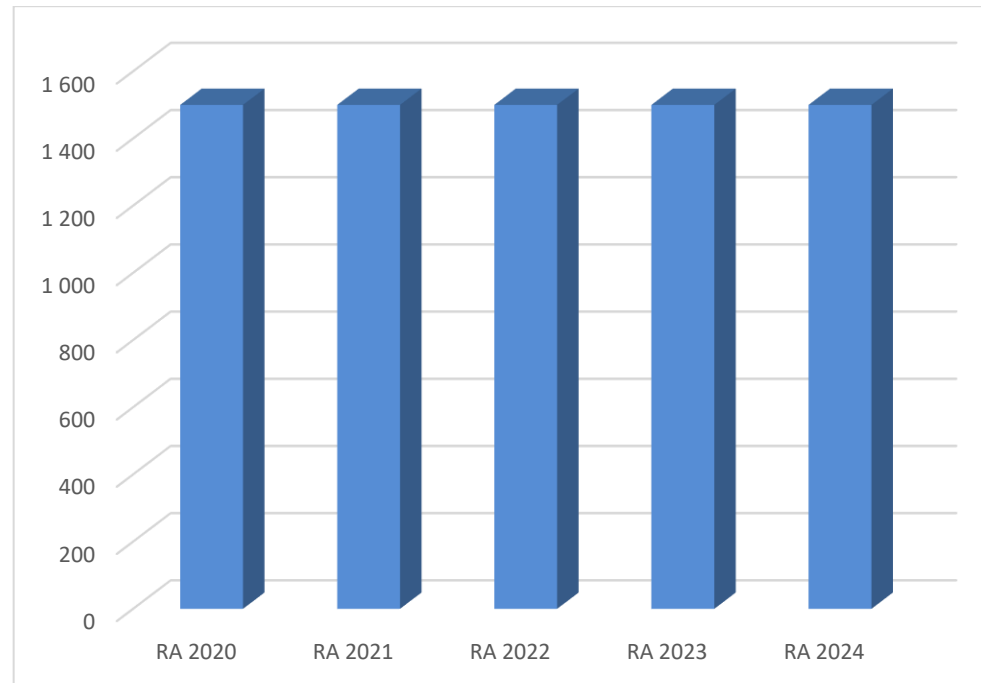
Die Entwicklung des Schuldenstandes zeigt auf, inwieweit der Schuldenstand über die Jahre erhöht oder reduziert wird.

Begründung durch die Gemeinde:

Die Reduzierung des Schuldenstandes ist auf die Konvertierung der CHF Kredite bei der Oberbank und der Raiffeisenlandesbank NÖ-Wien sowie die vorzeitige Tilgung der aufgelösten Fonds und die Zinserleichterung zurückzuführen. Weiters wurde 2024 die Lebensversicherung bei der Wiener Städtischen Versicherung AG gekündigt und zur Sondertilgung des derzeit bestehenden Darlehens bei der Oberbank herangezogen. Ebenso wurde eine Änderung bei den Konditionen und Rückzahlungen beim Darlehen der Raiffeisenlandesbank Niederösterreich-Wien durchgeführt.

Entwicklung der Rücklagen mit und ohne Zahlungsmittelreserve

RA 2021	RA 2022	RA 2023	RA 2024	RA 2025
1.500,00	1.500,00	1.500,00	1.500,00	1.500,00



Erläuterung:

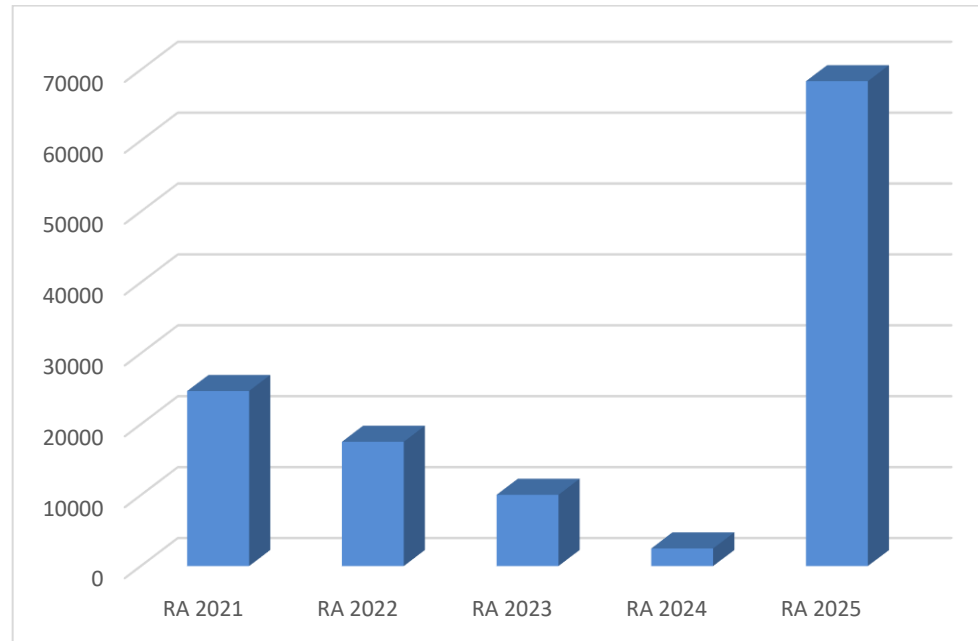
Die Entwicklung der Rücklagen zeigt an, inwieweit Rücklagen vorhanden sind und ob Rücklagen aufgebaut bzw. aufgebraucht werden.

Begründung durch die Gemeinde:

Seitens der MG Altenmarkt wurden geringe Rücklagen für Sozialzwecke gebildet.

Entwicklung der Leasingverpflichtungen

RA 2021	RA 2022	RA 2023	RA 2024	RA 2025
24.686,16	17.528,85	10.047,78	2.486,94	68.389,72

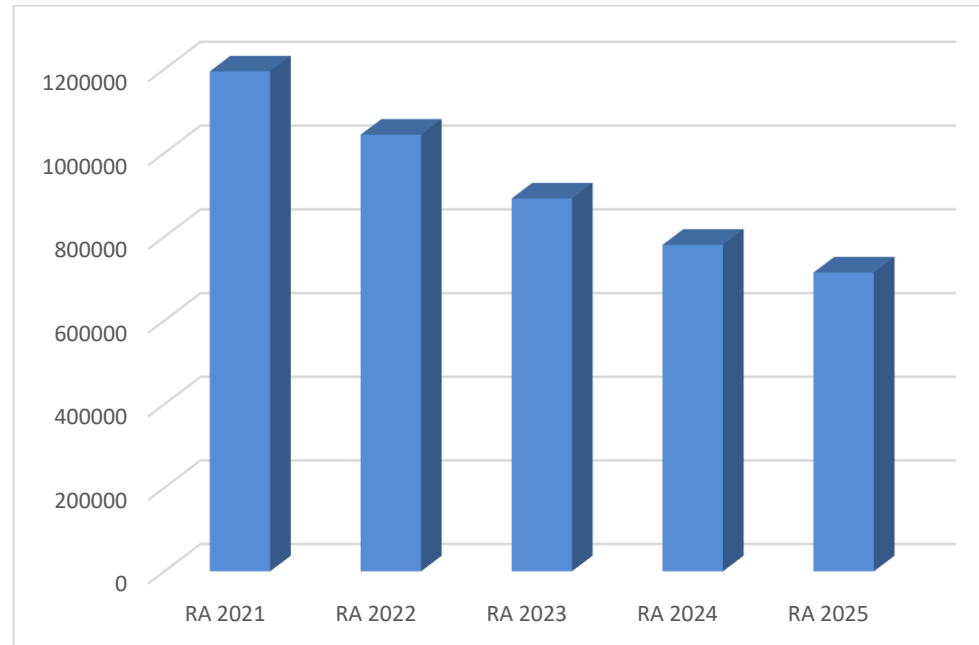


Erläuterung:

Die Finanzierung des Leasings der IVECO Pritsche für den Bauhof wurde im Jahr 2025 abgeschlossen. Der angeführte Betrag bezieht sich auf das Leasing des Kommandofahrzeuges der Freiwilligen Feuerwehr Altenmarkt.

Entwicklung der Haftungen

RA 2021	RA 2022	RA 2023	RA 2024	RA 2025
1.194.583,15	1.043.519,25	891.204,89	780.673,85	714.642,94



Erläuterung:

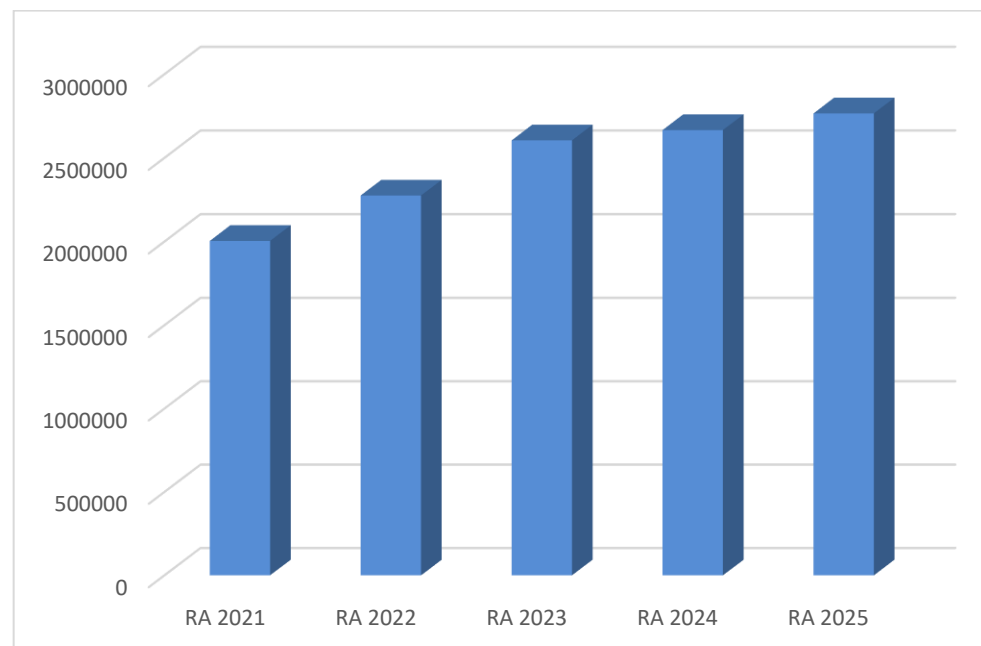
Eine Gemeinde darf Bürgschaften und sonstige Haftungen nur übernehmen, wenn hierfür ein besonderes Interesse der Gemeinde gegeben ist, der Schuldner nachweist, dass eine ordnungsgemäße Verzinsung und Tilgung gesichert ist, die Haftungen befristet sind, der Betrag, für den gehaftet wird, ziffernmäßig bestimmt ist und die Gemeinde den daraus folgenden Zahlungsverpflichtungen nachkommen kann (vgl. § 78 Abs. 1 NÖ Gemeindeordnung 1973).

Begründung durch die Gemeinde:

Die Gemeinde hat Haftungen beim Gemeindeabwasserverband Altenmarkt – Kaumberg und beim Triesting Wasserverband.

Entwicklung der Finanzkraft für die Umlagenberechnung

RA 2021	RA 2022	RA 2023	RA 2024	RA 2025
2.003.683,62	2.275.187,61	2.604.629,85	2.666.095,56	2.765.957,14



Erläuterung:

Die Finanzkraft einer Gemeinde wird aus den

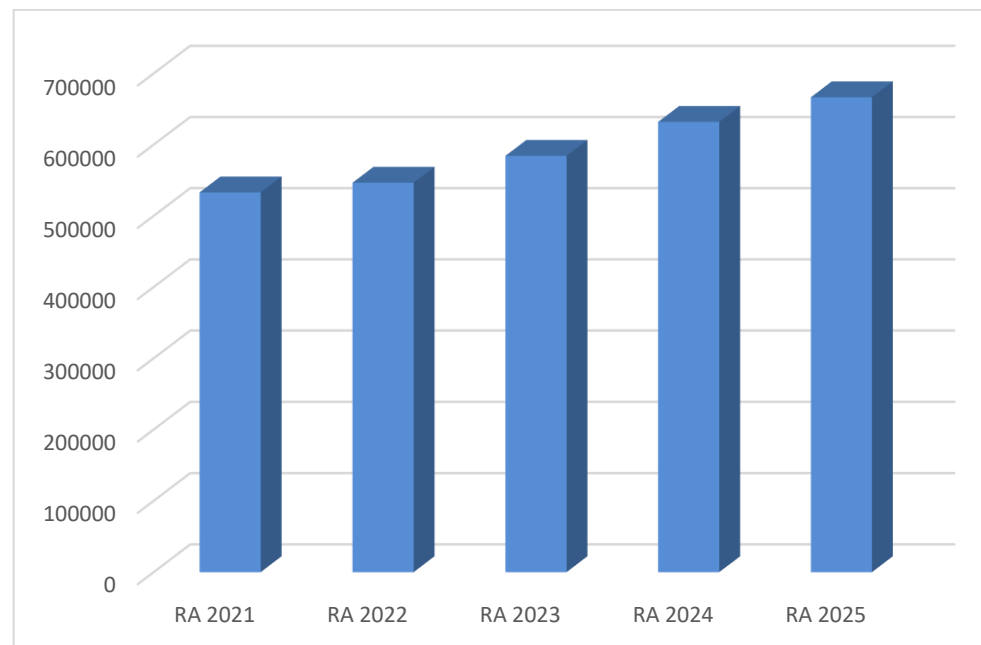
- Erträgen der ausschließlichen Gemeindeabgaben ohne die Gebühren für die Benützung von Gemeindeeinrichtungen und -anlagen und ohne die Interessentenbeiträge von Grundstückseigentümern und Anrainern und
- Ertragsanteilen an den gemeinschaftlichen Bundesabgaben ohne Spielbankenabgabe ermittelt.

Basis für die Ermittlung der Finanzkraft sind die tatsächlichen Beträge aufgrund der Rechnungsabschlüsse.

Die Darstellung der Entwicklung der Finanzkraft für die Umlagenberechnung hat insbesondere auf die Beitragsleistung der Gemeinden zum NÖ Krankenanstaltensprengel (NÖKAS) und zur Sozialumlage Auswirkungen. Eine Erhöhung oder Reduktion/Verminderung der Finanzkraft wirkt sich unmittelbar auf die Beitragsleistung aus.

Entwicklung der NÖKAS-Umlage

RA 2021	RA 2022	RA 2023	RA 2024	RA 2025
532.963,33	546.507,32	584.307,65	631.984,45	666.576,25



Erläuterung:

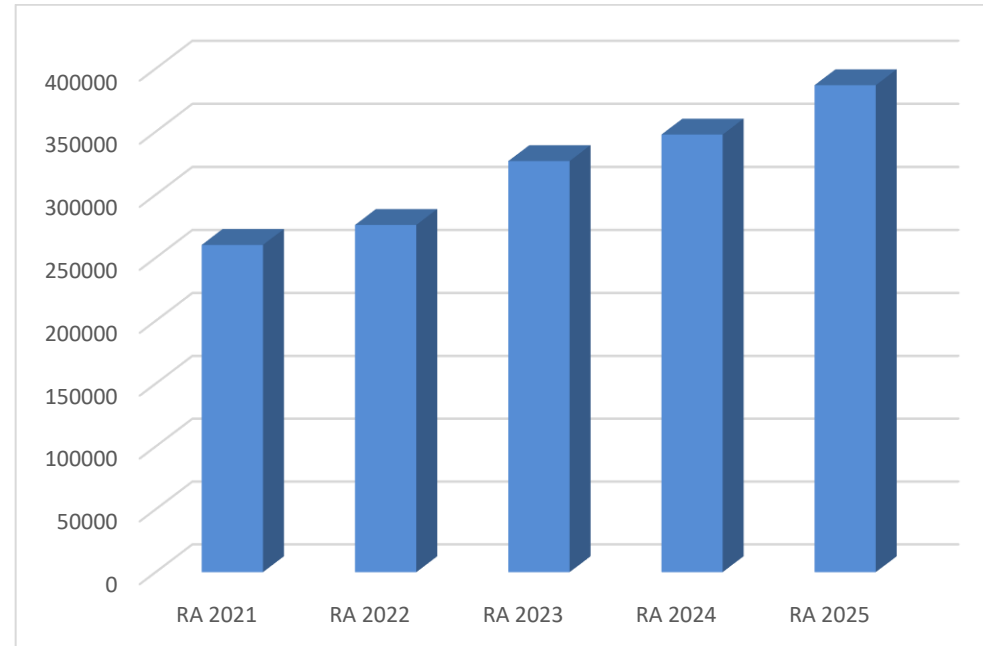
Das Landesgebiet ist Beitragsbezirk und Krankenanstaltensprengel für alle öffentlichen Krankenanstalten in Niederösterreich. Beitragsbezirk und Krankenanstaltensprengel sind ein Gemeindeverband. Dem Gemeindeverband gehören alle Gemeinden Niederösterreichs an. Der Gemeindeverband ist juristische Person, er hat seinen Sitz am Sitz der Landesregierung und trägt die Bezeichnung "NÖ Krankenanstaltensprengel" (§ 61 Abs. 1 NÖ Krankenanstaltengesetz - NÖ KAG).

Die Gemeinden haben an den NÖ Krankenanstaltensprengel monatliche Beiträge zu leisten. Berechnungsgrundlage bilden dabei die Volkszahl und die Finanzkraft der Gemeinden. Steigerungen bei der Volkszahl und bei der Finanzkraft führen daher zu höheren Beitragsleistungen bei den Gemeinden.

Diese monatlichen Beiträge werden von den der Gemeinde gebührenden monatlichen Vorschüssen auf die Ertragsanteile an den gemeinschaftlichen Bundesabgaben einbehalten.

Entwicklung der Sozialhilfeumlage

RA 2021	RA 2022	RA 2023	RA 2024	RA 2025
260.208,67	276.038,60	326.666,01	347.707,32	386.835,58



Erläuterung:

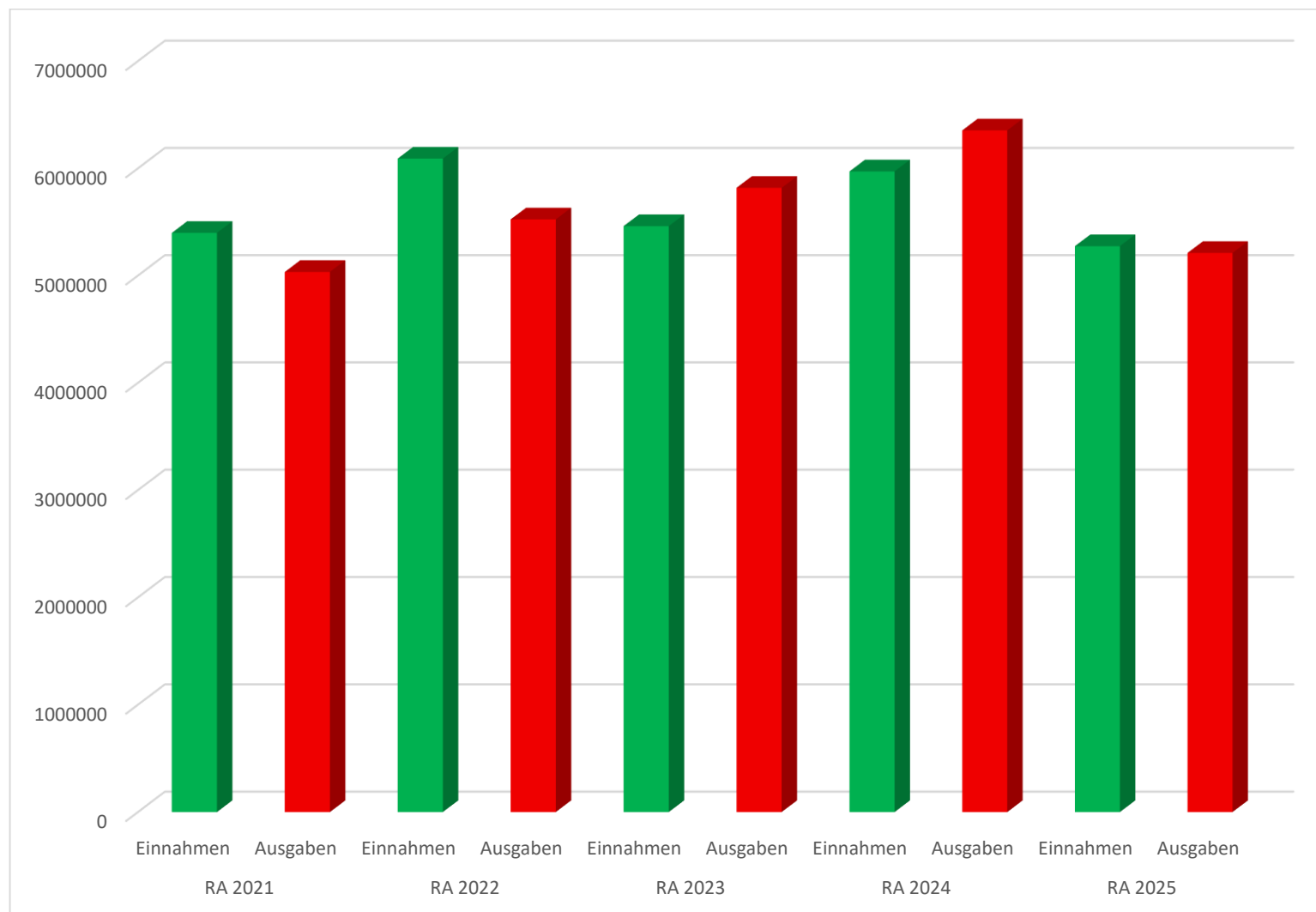
Die Gemeinden haben jährlich einen Beitrag zu den vom Land zu tragenden Kosten der Sozialhilfe, die nicht durch Kostenbeitrags- und Ersatzleistungen oder durch sonstige für Zwecke der Sozialhilfe bestimmte Zuschüsse gedeckt sind, in der Höhe von 50 % an das Land zu entrichten (§ 44 NÖ Sozialhilfe-Ausführungsgesetz – NÖ SAG).

Die Leistungen für die Sozialhilfe-Umlage werden von der Landesregierung auf die einzelnen Gemeinden nach ihrer Finanzkraft (Finanzkraft für die Umlagenberechnung) aufgeteilt.

Diese monatlichen Beiträge werden von den der Gemeinde gebührenden monatlichen Vorschüssen auf die Ertragsanteile an den gemeinschaftlichen Bundesabgaben einbehalten.

Entwicklung der Einnahmen und Ausgaben der Marktgemeinde Altenmarkt an der Triesting

RA 2021		RA 2022		RA 2023		RA 2024		RA 2025	
Einnahme	Ausgaben	Einnahmen	Ausgaben	Einnahmen	Ausgaben	Einnahmen	Ausgaben	Einnahmen	Ausgaben
5.398.111,70	5.033.942,31	6.090.720,38	5.523.923,21	5.461.115,58	5.818.327,45	5.971.470,61	6.353.627,58	5.273.939,91	5.211.062,39



Nachweis der liquiden Mittel (Kassenbestand)

Rechnungsabschluss 2025

Marktgemeinde Altenmarkt a. d. Triesting

Nachweis der liquiden Mittel (Kassenbestand)

ZW	Code	Konto	Bezeichnung	IBAN	Stand 31.12.2024	Einzahlungen 2025	Auszahlungen 2025	Stand 31.12.2025	Auszug Nr.	Datum
3	1151	200003	Bar		547,64	82.753,02	82.362,64	938,02		
			Bar		547,64	82.753,02	82.362,64	938,02		
4	1151	210004	Raiffeisenbank Region Baden	AT98 3204 5000 0250 0015	-357.388,67	4.793.525,30	4.731.539,35	-295.402,72	247	31.12.2025
5	1151	210005	P.S.K.	AT88 6000 0000 0134 7061	3.735,61	12.666,96	11.852,30	4.550,27	44	23.12.2025
7	1151	210007	Oberbank AG	AT03 1502 2005 1103 2807	32,18	467.747,65	467.670,74	109,09	13	31.12.2025
			Bankkonto		-353.620,88	5.273.939,91	5.211.062,39	-290.743,36		
2	1151	906000	Verrechnung		0,00	3.021.903,16	3.021.903,16	0,00		
			Verrechnung		0,00	3.021.903,16	3.021.903,16	0,00		
90	1152	294090	Rücklage Sozialzweck	AT66 3293 0000 3053 8284	1.550,81	1,96	0,49	1.552,28		
			Zahlungsmittelreserve		1.550,81	1,96	0,49	1.552,28		
			Gesamtsumme		-351.522,43	8.378.598,05	8.315.328,68	-288.253,06		

		Stand 31.12.2024	Stand 31.12.2025	Veränderung
1151	Kassa, Bankguthaben, Schecks	-353.073,24	-289.805,34	63.267,90
1152	Zahlungsmittelreserven	1.550,81	1.552,28	1,47
	Zahlungsmittelreserven für zweckgebundene Haushaltsrücklagen	1.550,81	1.552,28	1,47
	294090 Rücklage Sozialzwecke	1.550,81	1.552,28	1,47
B.III	Gesamtsumme liquide Mittel	-351.522,43	-288.253,06	63.269,37

ZW	Code	Konto	Bezeichnung	IBAN	Stand 31.12.2024	Einzahlungen 2025	Auszahlungen 2025	Stand 31.12.2025	Auszug Nr.	Datum
----	------	-------	-------------	------	---------------------	----------------------	----------------------	---------------------	------------	-------

Der vorliegende Rechnungsabschluss enthält alle im Rechnungszeitraum erfolgten Gebarungen. Er stimmt mit den Belegen und Aufzeichnungen in den Rechnungsbüchern überein. Die ausgewiesenen buchmäßigen Bestände stimmen mit den tatsächlich vorhandenen Bargeldbeständen und Bankbeständen überein.

Der Bürgermeister

Kassenverwalter

Josef Balber e.h.**Stephan Schildbeck e.h.**

ÖKR Josef Balber

Stephan Schildbeck

Der vorliegende Rechnungsabschluss wurde vom Prüfungsausschuss überprüft. Er ist sachlich und rechnerisch richtig.

Obmann Prüfungsausschuss

Mitglieder Prüfungsausschuss

Helmut Schönleitner e.h.**Budler Armin e.h. Fritz Stefan e.h. Pelikan Hubert e.h.**

Helmut Schönleitner

Ergebnishaushalt Gesamt 1. Ebene (Anlage 1a)
- interne Vergütungen enthalten

MVAG	Mittelverwendungs- und aufbringungsgruppen (1. Ebene)	RA 2025	VA 2025	RA - VA
211	Erträge aus der operativen Verwaltungstätigkeit	4.451.575,25	4.229.100,00	222.475,25
212	Erträge aus Transfers	1.564.964,61	2.149.400,00	-584.435,39
213	Finanzerträge	13,76	300,00	-286,24
21	Summe Erträge	6.016.553,62	6.378.800,00	-362.246,38
221	Personalaufwand	1.245.912,38	1.247.600,00	-1.687,62
222	Sachaufwand	2.441.626,01	2.474.000,00	-32.373,99
223	Transferaufwand	2.132.580,78	2.144.200,00	-11.619,22
224	Finanzaufwand	330.083,51	341.900,00	-11.816,49
22	Summe Aufwendungen	6.150.202,68	6.207.700,00	-57.497,32
SA0	Saldo (0) Nettoergebnis (21 - 22)	-133.649,06	171.100,00	-304.749,06
230	Entnahmen von Haushaltsrücklagen	168.078,79		168.078,79
240	Zuweisungen an Haushaltsrücklagen	34.429,73		34.429,73
SA01	Saldo (01) Haushaltsrücklagen (230 - 240)	133.649,06	0,00	133.649,06
SA00	Saldo (00) Nettoergebnis nach Haushaltsrücklagen (Saldo 0 + Saldo 01)	0,00	171.100,00	-171.100,00

Finanzierungshaushalt Gesamt 1. Ebene (Anlage 1b)
- interne Vergütungen enthalten

MVAG	Mittelverwendungs- und aufbringungsgruppen (1. Ebene)	RA 2025	VA 2025	RA - VA
OPERATIVE GEBARUNG				
311	Einzahlungen aus operativer Verwaltungstätigkeit	4.222.785,09	4.045.400,00	177.385,09
312	Einzahlungen aus Transfers	1.315.334,03	1.916.800,00	-601.465,97
313	Einzahlungen aus Finanzerträgen	13,76	300,00	-286,24
31	Summe Einzahlungen operative Gebarung	5.538.132,88	5.962.500,00	-424.367,12
321	Auszahlungen aus Personalaufwand	1.221.532,99	1.231.400,00	-9.867,01
322	Auszahlungen aus Sachaufwand	1.253.154,75	1.308.500,00	-55.345,25
323	Auszahlungen aus Transfers	1.998.601,07	2.014.300,00	-15.698,93
324	Auszahlungen aus Finanzaufwand	330.083,51	341.900,00	-11.816,49
32	Summe Auszahlungen operative Gebarung	4.803.372,32	4.896.100,00	-92.727,68
SA1	Saldo (1) Geldfluss aus der operativen Gebarung (31 – 32)	734.760,56	1.066.400,00	-331.639,44
INVESTIVE GEBARUNG				
331	Einzahlungen aus der Investitionstätigkeit	1.510,00	2.000,00	-490,00
332	Einzahlungen aus der Rückzahlung von Darlehen sowie gewährten Vorschüssen		500,00	-500,00
333	Einzahlungen aus Kapitaltransfers	345.815,13	1.021.800,00	-675.984,87
33	Summe Einzahlungen investive Gebarung	347.325,13	1.024.300,00	-676.974,87
341	Auszahlungen aus der Investitionstätigkeit	251.601,98	1.131.700,00	-880.098,02
342	Auszahlungen aus der Gewährung von Darlehen sowie gewährten Vorschüssen		500,00	-500,00
343	Auszahlungen aus Kapitaltransfers	133.979,71	129.900,00	4.079,71
34	Summe Auszahlungen investive Gebarung	385.581,69	1.262.100,00	-876.518,31
SA2	Saldo (2) Geldfluss aus der investiven Gebarung (33 – 34)	-38.256,56	-237.800,00	199.543,44
SA3	Saldo (3) Nettofinanzierungssaldo (Saldo 1 + Saldo 2)	696.504,00	828.600,00	-132.096,00

MVAG	Mittelverwendungs- und aufbringungsgruppen (1. Ebene)	RA 2025	VA 2025	RA - VA
FINANZIERUNGSTÄTIGKEIT				
351	Einzahlungen aus der Aufnahme von Finanzschulden	1.705,81	81.800,00	-80.094,19
353	Einzahlungen infolge eines Kapitaltausches bei derivativen Finanzinstrumenten mit Grundgeschäft			
355	Einzahlungen aus dem Abgang von Finanzinstrumenten			
35	Summe Einzahlungen aus der Finanzierungstätigkeit	1.705,81	81.800,00	-80.094,19
361	Auszahlungen aus der Tilgung von Finanzschulden	630.500,94	632.800,00	-2.299,06
363	Auszahlungen infolge eines Kapitaltausches bei derivativen Finanzinstrumenten mit Grundgeschäft			
365	Auszahlungen für den Erwerb von Finanzinstrumenten	1.200,00	1.200,00	
36	Summe Auszahlungen aus der Finanzierungstätigkeit	631.700,94	634.000,00	-2.299,06
SA4	Saldo (4) Geldfluss aus der Finanzierungstätigkeit (35 – 36)	-629.995,13	-552.200,00	-77.795,13
SA5	Saldo (5) Geldfluss aus der voranschlagswirksamen Gebarung (Saldo 3 + Saldo 4)	66.508,87	276.400,00	-209.891,13
411	Einzahlungen aus nicht voranschlagswirksamen Forderungen	641.308,71		
412	Einzahlungen aus nicht voranschlagswirksamen Verbindlichkeiten	1.850.125,52		
413 ¹	Einzahlungen aus der Aufnahme von zur Kassenstärkung eingegangenen Geldverbindlichkeiten (Barvorlagen)	0,00		
41	Summe Einzahlungen aus der nicht voranschlagswirksamen Gebarung	2.491.434,23		
421	Auszahlungen aus nicht voranschlagswirksamen Forderungen	648.666,88		
422	Auszahlungen aus nicht voranschlagswirksamen Verbindlichkeiten	1.846.006,85		
423 ²	Auszahlungen zur Tilgung von zur Kassenstärkung eingegangenen Geldverbindlichkeiten (Barvorlagen)	0,00		
42	Summe Auszahlungen aus der nicht voranschlagswirksamen Gebarung	2.494.673,73		
SA6²	Saldo (6) Geldfluss aus der nicht voranschlagswirksamen Gebarung (41 - 42)	-3.239,50		
SA7²	Saldo (7) Veränderung an Zahlungsmitteln (Saldo 5 + Saldo 6)	63.269,37		
Verprobung	Veränderung der Summe der Zahlungsmittel (C - D) - (A - B)	63.269,37		
A	Anfangsbestand liquide Mittel (115 zum 31.12.2024)	-351.522,43		
B	Anfangsbestand kurzfristige Finanzschulden aus überzogenen Konten bei Kreditinstituten (1511/UK 21 zum 31.12.2024)	0,00		
C	Endbestand liquide Mittel (115 zum 31.12.2025)	-288.253,06		
D	Endbestand kurzfristige Finanzschulden aus überzogenen Konten bei Kreditinstituten (1511/UK 21 zum 31.12.2025)	0,00		
	*) davon Zahlungsmittelreserven (1152 zum 31.12.2025)	1.552,28		

1) Die Summen der MVAG 413 und 423 ergeben am Jahresende nur dann null, sofern die zur Kassenstärkung eingegangenen Geldverbindlichkeiten (Barvorlagen) innerhalb desselben Finanzjahres getilgt wurden. Eine Differenz zw. Ein- und Auszahlungen (MVAG 4130 bzw. 4230) kann nur deshalb entstehen, weil eine Tilgung nicht innerhalb desselben Finanzjahres erfolgt ist. Die nicht innerhalb desselben Finanzjahres getilgten Kassenstärker sind als Finanzschulden auf die entsprechenden Konten bzw. Gruppen in der Vermögensrechnung umzubuchen.

2) Der Geldfluss aus der nicht voranschlagswirksamen Gebarung (SA6) und die Veränderung an Zahlungsmitteln (SA7) werden im Rechnungsabschluss in den Detailnachweisen und Bereichsbudgets nicht ausgewiesen, sondern nur auf Ebene des Gesamthaushalts.

Ergebnishaushalt Gesamt 1. und 2. Ebene (Anlage 1a)
- interne Vergütungen enthalten

MVAG	Mittelverwendungs- und aufbringungsgruppen (1. und 2. Ebene)	RA 2025	VA 2025	RA - VA
211	Erträge aus der operativen Verwaltungstätigkeit	4.451.575,25	4.229.100,00	222.475,25
2111	Erträge aus eigenen Abgaben	623.828,43	490.200,00	133.628,43
2112	Erträge aus Ertragsanteilen	2.211.945,01	2.190.000,00	21.945,01
2113	Erträge aus Gebühren	914.565,02	915.900,00	-1.334,98
2114	Erträge aus Leistungen	373.405,95	346.700,00	26.705,95
2115	Erträge aus Besitz und wirtschaftlicher Tätigkeit	76.697,51	73.000,00	3.697,51
2116	Erträge aus Veräußerung und sonstige Erträge	125.835,06	108.800,00	17.035,06
2117	Nicht finanzierungswirksame operative Erträge	125.298,27	104.500,00	20.798,27
212	Erträge aus Transfers	1.564.964,61	2.149.400,00	-584.435,39
2121	Transferertrag von Trägern des öffentlichen Rechts	1.312.564,03	1.913.800,00	-601.235,97
2122	Transferertrag von Beteiligungen			
2123	Transferertrag von Unternehmen (mit Finanzunternehmen)			
2124	Transferertrag von Haushalten und Organisationen ohne Erwerbscharakter	2.770,00	3.000,00	-230,00
2125	Transferertrag vom Ausland			
2126	Investitions- und Tilgungszuschüsse zwischen Unternehmungen und Betrieben der Gebietskörperschaft und der Gebietskörperschaft			
2127	Nicht finanzierungswirksamer Transferertrag	249.630,58	232.600,00	17.030,58
213	Finanzerträge	13,76	300,00	-286,24
2131	Erträge aus Zinsen	13,76	300,00	-286,24
2132	Erträge aus Zinsen aus derivativen Finanzinstrumenten mit und ohne Grundgeschäft			
2133	Erträge aus Gewinnentnahmen von marktbestimmten Betrieben			
2134	Sonstige Finanzerträge			
2135	Erträge aus Dividenden/Gewinnausschüttungen			
2136	Sonstige nicht finanzierungswirksame Finanzerträge			
21	Summe Erträge	6.016.553,62	6.378.800,00	-362.246,38
221	Personalaufwand	1.245.912,38	1.247.600,00	-1.687,62
2211	Personalaufwand (Bezüge, Nebengebühren, Mehrleistungen)	974.884,98	981.900,00	-7.015,02
2212	Gesetzlicher und freiwilliger Sozialaufwand	246.648,01	249.500,00	-2.851,99
2213	Sonstiger Personalaufwand			
2214	Nicht finanzierungswirksamer Personalaufwand	24.379,39	16.200,00	8.179,39
222	Sachaufwand	2.441.626,01	2.474.000,00	-32.373,99
2221	Gebrauchs- und Verbrauchsgüter, Handelswaren	169.945,18	173.000,00	-3.054,82
2222	Verwaltungs- und Betriebsaufwand	205.097,34	225.600,00	-20.502,66
2223	Leasing- und Mietaufwand	49.351,97	45.800,00	3.551,97
2224	Instandhaltung	252.148,31	284.500,00	-32.351,69
2225	Sonstiger Sachaufwand	650.535,99	657.300,00	-6.764,01
2226	Nicht finanzierungswirksamer Sachaufwand	1.114.547,22	1.087.800,00	26.747,22

MVAG	Mittelverwendungs- und aufbringungsgruppen (1. und 2. Ebene)	RA 2025	VA 2025	RA - VA
223	Transferaufwand	2.132.580,78	2.144.200,00	-11.619,22
2231	Transferaufwand an Träger des öffentlichen Rechts	2.022.273,06	2.041.800,00	-19.526,94
2232	Transferaufwand an Beteiligungen			
2233	Transferaufwand an Unternehmen (mit Finanzunternehmen)	19.494,96	22.700,00	-3.205,04
2234	Transferaufwand an Haushalte und Organisationen ohne Erwerbscharakter	90.812,76	79.700,00	11.112,76
2235	Transferaufwand an das Ausland			
2236	Investitions- und Tilgungszuschüsse zwischen Unternehmungen und Betrieben der Gebietskörperschaft und der Gebietskörperschaft			
2237	Nicht finanzierungswirksamer Transferaufwand			
224	Finanzaufwand	330.083,51	341.900,00	-11.816,49
2241	Aufwendungen für Zinsen	323.439,72	335.900,00	-12.460,28
2242	Zinsen und sonstige Aufwendungen aus derivativen Finanzinstrumenten mit und ohne Grundgeschäft			
2243	Gewinnentnahmen von Unternehmungen und marktbestimmten Betrieben der Gebietskörperschaft (innerhalb der Gebietskörperschaft)			
2244	Sonstiger Finanzaufwand	6.643,79	6.000,00	643,79
2245	Nicht finanzierungswirksamer Finanzaufwand			
22	Summe Aufwendungen	6.150.202,68	6.207.700,00	-57.497,32
SA0	Saldo (0) Nettoergebnis (21 - 22)	-133.649,06	171.100,00	-304.749,06
230	Entnahmen von Haushaltsrücklagen	168.078,79	0,00	168.078,79
2301	Entnahmen von Haushaltsrücklagen	168.078,79		168.078,79
240	Zuweisungen an Haushaltsrücklagen	34.429,73	0,00	34.429,73
2401	Zuweisungen an Haushaltsrücklagen	34.429,73		34.429,73
SA01	Saldo (01) Haushaltsrücklagen (230 - 240)	133.649,06	0,00	133.649,06
SA00	Saldo (00) Nettoergebnis nach Haushaltsrücklagen (Saldo 0 + Saldo 01)	0,00	171.100,00	-171.100,00

Finanzierungshaushalt Gesamt 1. und 2. Ebene (Anlage 1b)
- interne Vergütungen enthalten

MVAG	Mittelverwendungs- und aufbringungsgruppen (1. und 2. Ebene)	RA 2025	VA 2025	RA - VA
311	Einzahlungen aus operativer Verwaltungstätigkeit	4.222.785,09	4.045.400,00	177.385,09
3111	Einzahlungen aus eigenen Abgaben	600.276,82	490.200,00	110.076,82
3112	Einzahlungen aus Ertragsanteilen	2.211.945,01	2.190.000,00	21.945,01
3113	Einzahlungen aus Gebühren	911.382,85	915.900,00	-4.517,15
3114	Einzahlungen aus Leistungen	372.081,88	346.700,00	25.381,88
3115	Einzahlungen aus Besitz und wirtschaftlicher Tätigkeit	76.697,51	73.000,00	3.697,51
3116	Einzahlungen aus Veräußerung von geringwertigen Wirtschaftsgütern (GWG) und sonstige Einzahlungen	50.401,02	29.600,00	20.801,02
312	Einzahlungen aus Transfers	1.315.334,03	1.916.800,00	-601.465,97
3121	Transferzahlungen von Trägern des öffentlichen Rechts	1.312.564,03	1.913.800,00	-601.235,97
3122	Transferzahlungen von Beteiligungen			
3123	Transferzahlungen von Unternehmen (inkl. Finanzunternehmen)			
3124	Transferzahlungen von Haushalten und Organisationen ohne Erwerbscharakter	2.770,00	3.000,00	-230,00
3125	Transferzahlungen vom Ausland			
3126	Investitions- und Tilgungszuschüsse zwischen Unternehmungen und Betrieben der Gebietskörperschaft und der Gebietskörperschaft			
313	Einzahlungen aus Finanzerträgen	13,76	300,00	-286,24
3131	Einzahlungen aus Zinserträgen	13,76	300,00	-286,24
3132	Einzahlungen aus Zinsen aus derivativen Finanzinstrumenten mit und ohne Grundgeschäft			
3133	Einzahlungen aus Gewinnentnahmen von marktbestimmten Betrieben			
3134	Sonstige Einzahlungen aus Finanzerträgen			
3135	Einzahlungen aus Dividenden/Gewinnausschüttungen			
31	Summe Einzahlungen operative Gebarung	5.538.132,88	5.962.500,00	-424.367,12
321	Auszahlungen aus Personalaufwand	1.221.532,99	1.231.400,00	-9.867,01
3211	Auszahlungen für Personalaufwand (Bezüge, Nebengebühren, und Mehrleistungsvergütungen)	974.884,98	981.900,00	-7.015,02
3212	Auszahlungen für gesetzliche und freiwillige Sozialaufwendungen	246.648,01	249.500,00	-2.851,99
3213	Auszahlungen aus sonstigem Personalaufwand			
322	Auszahlungen aus Sachaufwand	1.253.154,75	1.308.500,00	-55.345,25
3221	Auszahlungen für Gebrauchs- und Verbrauchsgüter, Handelswaren	169.945,18	173.000,00	-3.054,82
3222	Auszahlungen für Verwaltungs- und Betriebsaufwand	205.097,34	225.600,00	-20.502,66
3223	Auszahlungen für Leasing- und Mietaufwand	49.351,97	45.800,00	3.551,97
3224	Auszahlungen für Instandhaltung	252.148,31	284.500,00	-32.351,69
3225	Sonstige Auszahlungen aus Sachaufwand	576.611,95	579.600,00	-2.988,05
3226	Auszahlungen aus der Inanspruchnahme von Haftungen			
323	Auszahlungen aus Transfers	1.998.601,07	2.014.300,00	-15.698,93
3231	Transferzahlungen an Träger des öffentlichen Rechts	1.897.172,83	1.916.900,00	-19.727,17
3232	Transferzahlungen an Beteiligungen			

MVAG	Mittelverwendungs- und aufbringungsgruppen (1. und 2. Ebene)	RA 2025	VA 2025	RA - VA
3233	Transferzahlungen an Unternehmen (inkl. Finanzunternehmen)	19.494,96	22.700,00	-3.205,04
3234	Transferzahlungen an Haushalte und Organisationen ohne Erwerbscharakter	81.933,28	74.700,00	7.233,28
3235	Transferzahlungen an das Ausland			
3236	Investitions- und Tilgungszuschüsse zwischen Unternehmungen und Betrieben der Gebietskörperschaft und der Gebietskörperschaft			
324	Auszahlungen aus Finanzaufwand	330.083,51	341.900,00	-11.816,49
3241	Auszahlungen für Zinsen	323.439,72	335.900,00	-12.460,28
3242	Auszahlungen für Zinsen aus derivativen Finanzinstrumenten mit und ohne Grundgeschäft			
3243	Auszahlungen aus Gewinnentnahmen von marktbestimmten Betrieben			
3244	Sonstige Auszahlungen aus Finanzaufwendungen	6.643,79	6.000,00	643,79
32	Summe Auszahlungen operative Gebarung	4.803.372,32	4.896.100,00	-92.727,68
SA1	Saldo (1) Geldfluss aus der operativen Gebarung (31 – 32)	734.760,56	1.066.400,00	-331.639,44
331	Einzahlungen aus der Investitionstätigkeit	1.510,00	2.000,00	-490,00
3311	Einzahlungen aus der Veräußerung von immateriellem Vermögen			
3312	Einzahlungen aus der Veräußerung von Grundstücken und Grundstückeinrichtungen	1.510,00	2.000,00	-490,00
3313	Einzahlungen aus der Veräußerung von Gebäuden und Bauten			
3314	Einzahlungen aus der Veräußerung von technischen Anlagen, Fahrzeugen und Maschinen			
3315	Einzahlungen aus der Veräußerung von Amts-, Betriebs- und Geschäftsausstattung			
3316	Einzahlungen aus der Veräußerung von Kulturgütern			
3317	Einzahlungen aus der Veräußerung von Beteiligungen			
3318	Einzahlungen aus der Veräußerung von kofinanzierten Schutzbauten			
332	Einzahlungen aus der Rückzahlung von Darlehen sowie gewährten Vorschüssen	0,00	500,00	-500,00
3321	Einzahlungen aus Darlehen an Träger des öffentlichen Rechts			
3322	Einzahlungen aus Darlehen an Beteiligungen			
3323	Einzahlungen aus Darlehen an Unternehmen und Haushalte			
3325	Einzahlungen aus Vorschüssen und Anzahlungen		500,00	-500,00
333	Einzahlungen aus Kapitaltransfers	345.815,13	1.021.800,00	-675.984,87
3331	Kapitaltransferzahlungen von Trägern des öffentlichen Rechts	198.378,70	896.900,00	-698.521,30
3332	Kapitaltransferzahlungen von Beteiligungen	30.000,00	30.000,00	
3333	Kapitaltransferzahlungen von Unternehmen			
3334	Kapitaltransferzahlungen von Haushalten und Organisationen ohne Erwerbscharakter	58.520,49	36.000,00	22.520,49
3335	Kapitaltransferzahlungen vom Ausland	58.915,94	58.900,00	15,94
33	Summe Einzahlungen investive Gebarung	347.325,13	1.024.300,00	-676.974,87
341	Auszahlungen aus der Investitionstätigkeit	251.601,98	1.131.700,00	-880.098,02
3411	Auszahlungen für den Erwerb von immateriellem Vermögen	24.763,16	25.600,00	-836,84

MVAG	Mittelverwendungs- und aufbringungsgruppen (1. und 2. Ebene)	RA 2025	VA 2025	RA - VA
3412	Auszahlungen für den Erwerb von Grundstücken und Grundstückseinrichtungen	207.974,48	1.079.100,00	-871.125,52
3413	Auszahlungen für den Erwerb von Gebäuden und Bauten			
3414	Auszahlungen für den Erwerb von technischen Anlagen, Fahrzeugen und Maschinen	4.471,94	6.500,00	-2.028,06
3415	Auszahlungen für den Erwerb von Amts-, Betriebs- und Geschäftsausstattung	14.392,40	20.500,00	-6.107,60
3416	Auszahlungen für den Erwerb von Kulturgütern			
3417	Auszahlungen für den Erwerb von Beteiligungen			
3418	Auszahlungen für den Erwerb von kofinanzierten Schutzbauten			
342	Auszahlungen aus der Gewährung von Darlehen sowie gewährten Vorschüssen	0,00	500,00	-500,00
3421	Auszahlungen von Darlehen an Träger des öffentlichen Rechts			
3422	Auszahlungen von Darlehen an Beteiligungen			
3423	Auszahlungen von Darlehen an Unternehmen und Haushalte			
3425	Auszahlungen von Vorschüssen und Anzahlungen		500,00	-500,00
343	Auszahlungen aus Kapitaltransfers	133.979,71	129.900,00	4.079,71
3431	Kapitaltransferzahlungen an Träger des öffentlichen Rechts	125.100,23	124.900,00	200,23
3432	Kapitaltransferzahlungen an Beteiligungen			
3433	Kapitaltransferzahlungen an Unternehmen (Finanzunternehmen)			
3434	Kapitaltransferzahlungen an Haushalte und Organisationen ohne Erwerbscharakter	8.879,48	5.000,00	3.879,48
3435	Kapitaltransferzahlungen an das Ausland			
34	Summe Auszahlungen investive Gebarung	385.581,69	1.262.100,00	-876.518,31
SA2	Saldo (2) Geldfluss aus der investiven Gebarung (33 – 34)	-38.256,56	-237.800,00	199.543,44
SA3	Saldo (3) Nettofinanzierungssaldo (Saldo 1 + Saldo 2)	696.504,00	828.600,00	-132.096,00
351	Einzahlungen aus der Aufnahme von Finanzschulden	1.705,81	81.800,00	-80.094,19
3511	Einzahlungen aus empfangenen Darlehen von öffentlichen Körperschaften und Rechtsträgern	1.705,81	1.600,00	105,81
3512	Einzahlungen aus empfangenen Darlehen von Beteiligungen			
3513	Einzahlungen aus empfangenen Darlehen von Unternehmen und privaten Haushalten			
3514	Einzahlungen aus Finanzschulden (Finanzunternehmen)		80.200,00	-80.200,00
3515	Einzahlungen aus Aufnahmen von Leasingverbindlichkeiten			
353	Einzahlungen infolge eines Kapitaltausches bei derivativen Finanzinstrumenten mit Grundgeschäft	0,00	0,00	0,00
3530	Einzahlungen infolge eines Kapitaltausches bei derivativen Finanzinstrumenten mit Grundgeschäft			
355	Einzahlungen aus dem Abgang von Finanzinstrumenten	0,00	0,00	0,00
3550	Einzahlungen aus dem Abgang von Finanzinstrumenten			
35	Summe Einzahlungen aus der Finanzierungstätigkeit	1.705,81	81.800,00	-80.094,19

MVAG	Mittelverwendungs- und aufbringungsgruppen (1. und 2. Ebene)	RA 2025	VA 2025	RA - VA
361	Auszahlungen aus der Tilgung von Finanzschulden	630.500,94	632.800,00	-2.299,06
3611	Auszahlungen aus empfangenen Darlehen von öffentlichen Körperschaften und Rechtsträgern	2.199,22	2.200,00	-0,78
3612	Auszahlungen aus empfangenen Darlehen von Beteiligungen			
3613	Auszahlungen aus empfangenen Darlehen von Unternehmen und privaten Haushalten			
3614	Auszahlungen aus Finanzschulden	589.689,88	594.400,00	-4.710,12
3615	Auszahlungen aus Rückzahlungen von Leasingverbindlichkeiten	38.611,84	36.200,00	2.411,84
363	Auszahlungen infolge eines Kapitaltausches bei derivativen Finanzinstrumenten mit Grundgeschäft	0,00	0,00	0,00
3630	Auszahlungen infolge eines Kapitaltausches bei derivativen Finanzinstrumenten mit Grundgeschäft			
365	Auszahlungen für den Erwerb von Finanzinstrumenten	1.200,00	1.200,00	0,00
3650	Auszahlungen für den Erwerb von Finanzinstrumenten	1.200,00	1.200,00	
36	Summe Auszahlungen aus der Finanzierungstätigkeit	631.700,94	634.000,00	-2.299,06
SA4	Saldo (4) Geldfluss aus der Finanzierungstätigkeit (35 – 36)	-629.995,13	-552.200,00	-77.795,13
SA5	Saldo (5) Geldfluss aus der voranschlagswirksamen Gebarung (Saldo 3 + Saldo 4)	66.508,87	276.400,00	-209.891,13
411	Einzahlungen aus nicht voranschlagswirksamen Forderungen	641.308,71		
4110	Einzahlungen aus nicht voranschlagswirksamen Forderungen	641.308,71		
412	Einzahlungen aus nicht voranschlagswirksamen Verbindlichkeiten	1.850.125,52		
4120	Einzahlungen aus nicht voranschlagswirksamen Verbindlichkeiten	1.850.125,52		
413¹	Einzahlungen aus der Aufnahme von zur Kassenstärkung eingegangenen Geldverbindlichkeiten (Barvorlagen)	0,00		
4130 ¹	Einzahlungen aus der Aufnahme von zur Kassenstärkung eingegangenen Geldverbindlichkeiten (Barvorlagen)			
41	Summe Einzahlungen aus der nicht voranschlagswirksamen Gebarung	2.491.434,23		
421	Auszahlungen aus nicht voranschlagswirksamen Forderungen	648.666,88		
4210	Auszahlungen aus nicht voranschlagswirksamen Forderungen	648.666,88		
422	Auszahlungen aus nicht voranschlagswirksamen Verbindlichkeiten	1.846.006,85		
4220	Auszahlungen aus nicht voranschlagswirksamen Verbindlichkeiten	1.846.006,85		
423²	Auszahlungen zur Tilgung von zur Kassenstärkung eingegangenen Geldverbindlichkeiten (Barvorlagen)	0,00		
4230 ²	Auszahlungen zur Tilgung von zur Kassenstärkung eingegangenen Geldverbindlichkeiten (Barvorlagen)			
42	Summe Auszahlungen aus der nicht voranschlagswirksamen Gebarung	2.494.673,73		
SA6²	Saldo (6) Geldfluss aus der nicht voranschlagswirksamen Gebarung (41 - 42)	-3.239,50		
SA7²	Saldo (7) Veränderung an Zahlungsmitteln (Saldo 5 + Saldo 6)	63.269,37		

MVAG	Mittelverwendungs- und aufbringungsgruppen (1. und 2. Ebene)	RA 2025	VA 2025	RA - VA
Verprobung	Veränderung der Summe der Zahlungsmittel (C - D) - (A - B)	63.269,37		
A	Anfangsbestand liquide Mittel (115 zum 31.12.2024)	-351.522,43		
B	Anfangsbestand kurzfristige Finanzschulden aus überzogenen Konten bei Kreditinstituten (1511/UK 21 zum 31.12.2024)	0,00		
C	Endbestand liquide Mittel (115 zum 31.12.2025)	-288.253,06		
D	Endbestand kurzfristige Finanzschulden aus überzogenen Konten bei Kreditinstituten (1511/UK 21 zum 31.12.2025)	0,00		
	*) davon Zahlungsmittelreserven (1152 zum 31.12.2025)	1.552,28		

1) Die Summen der MVAG 413 und 423 ergeben am Jahresende nur dann null, sofern die zur Kassenstärkung eingegangenen Geldverbindlichkeiten (Barvorlagen) innerhalb desselben Finanzjahres getilgt wurden. Eine Differenz zw. Ein- und Auszahlungen (MVAG 4130 bzw. 4230) kann nur deshalb entstehen, weil eine Tilgung nicht innerhalb desselben Finanzjahres erfolgt ist. Die nicht innerhalb desselben Finanzjahres getilgten Kassenstärker sind als Finanzschulden auf die entsprechenden Konten bzw. Gruppen in der Vermögensrechnung umzubuchen.

2) Der Geldfluss aus der nicht voranschlagswirksamen Gebarung (SA6) und die Veränderung an Zahlungsmitteln (SA7) werden im Rechnungsabschluss in den Detailnachweisen und Bereichsbudgets nicht ausgewiesen, sondern nur auf Ebene des Gesamthaushalts.

Ergebnishaushalt Bereichsbudget 1. und 2. Ebene (Anlage 1a)

Vertretungskörper und allgemeine Verwaltung (Gruppe 0)

MVAG	Mittelverwendungs- und aufbringungsgruppen (1. und 2. Ebene)	RA 2025	VA 2025	RA - VA
211	Erträge aus der operativen Verwaltungstätigkeit	58.010,09	59.200,00	-1.189,91
2111	Erträge aus eigenen Abgaben			
2112	Erträge aus Ertragsanteilen			
2113	Erträge aus Gebühren			
2114	Erträge aus Leistungen	31.957,83	34.100,00	-2.142,17
2115	Erträge aus Besitz und wirtschaftlicher Tätigkeit	590,00	1.000,00	-410,00
2116	Erträge aus Veräußerung und sonstige Erträge	24.593,97	24.100,00	493,97
2117	Nicht finanzierungswirksame operative Erträge	868,29		868,29
212	Erträge aus Transfers	13.438,43	13.500,00	-61,57
2121	Transferertrag von Trägern des öffentlichen Rechts	9.809,62	11.100,00	-1.290,38
2122	Transferertrag von Beteiligungen			
2123	Transferertrag von Unternehmen (mit Finanzunternehmen)			
2124	Transferertrag von Haushalten und Organisationen ohne Erwerbscharakter			
2125	Transferertrag vom Ausland			
2126	Investitions- und Tilgungszuschüsse zwischen Unternehmungen und Betrieben der Gebietskörperschaft und der Gebietskörperschaft			
2127	Nicht finanzierungswirksamer Transferertrag	3.628,81	2.400,00	1.228,81
213	Finanzerträge	0,00	0,00	0,00
2131	Erträge aus Zinsen			
2132	Erträge aus Zinsen aus derivativen Finanzinstrumenten mit und ohne Grundgeschäft			
2133	Erträge aus Gewinnentnahmen von marktbestimmten Betrieben			
2134	Sonstige Finanzerträge			
2135	Erträge aus Dividenden/Gewinnausschüttungen			
2136	Sonstige nicht finanzierungswirksame Finanzerträge			
21	Summe Erträge	71.448,52	72.700,00	-1.251,48
221	Personalaufwand	350.725,17	345.200,00	5.525,17
2211	Personalaufwand (Bezüge, Nebengebühren, Mehrleistungen)	268.010,27	267.200,00	810,27
2212	Gesetzlicher und freiwilliger Sozialaufwand	74.089,15	70.800,00	3.289,15
2213	Sonstiger Personalaufwand			
2214	Nicht finanzierungswirksamer Personalaufwand	8.625,75	7.200,00	1.425,75
222	Sachaufwand	404.495,79	424.900,00	-20.404,21
2221	Gebrauchs- und Verbrauchsgüter, Handelswaren	26.164,04	28.200,00	-2.035,96
2222	Verwaltungs- und Betriebsaufwand	39.974,06	36.500,00	3.474,06
2223	Leasing- und Mietaufwand	31.977,95	31.000,00	977,95
2224	Instandhaltung	11.012,55	11.000,00	12,55
2225	Sonstiger Sachaufwand	261.076,77	289.200,00	-28.123,23
2226	Nicht finanzierungswirksamer Sachaufwand	34.290,42	29.000,00	5.290,42

Vertretungskörper und allgemeine Verwaltung (Gruppe 0)

MVAG	Mittelverwendungs- und aufbringungsgruppen (1. und 2. Ebene)	RA 2025	VA 2025	RA - VA
223	Transferaufwand	66.688,46	66.500,00	188,46
2231	Transferaufwand an Träger des öffentlichen Rechts	23.248,26	24.300,00	-1.051,74
2232	Transferaufwand an Beteiligungen			
2233	Transferaufwand an Unternehmen (mit Finanzunternehmen)	5.094,96	5.500,00	-405,04
2234	Transferaufwand an Haushalte und Organisationen ohne Erwerbscharakter	38.345,24	36.700,00	1.645,24
2235	Transferaufwand an das Ausland			
2236	Investitions- und Tilgungszuschüsse zwischen Unternehmungen und Betrieben der Gebietskörperschaft und der Gebietskörperschaft			
2237	Nicht finanzierungswirksamer Transferaufwand			
224	Finanzaufwand	15.609,69	16.800,00	-1.190,31
2241	Aufwendungen für Zinsen	15.609,69	16.800,00	-1.190,31
2242	Zinsen und sonstige Aufwendungen aus derivativen Finanzinstrumenten mit und ohne Grundgeschäft			
2243	Gewinnentnahmen von Unternehmungen und marktbestimmten Betrieben der Gebietskörperschaft (innerhalb der Gebietskörperschaft)			
2244	Sonstiger Finanzaufwand			
2245	Nicht finanzierungswirksamer Finanzaufwand			
22	Summe Aufwendungen	837.519,11	853.400,00	-15.880,89
SA0	Saldo (0) Nettoergebnis (21 - 22)	-766.070,59	-780.700,00	14.629,41
230	Entnahmen von Haushaltsrücklagen	0,00	0,00	0,00
2301	Entnahmen von Haushaltsrücklagen			
240	Zuweisungen an Haushaltsrücklagen	0,00	0,00	0,00
2401	Zuweisungen an Haushaltsrücklagen			
SA01	Saldo (01) Haushaltsrücklagen (230 - 240)	0,00	0,00	0,00
SA00	Saldo (00) Nettoergebnis nach Haushaltsrücklagen (Saldo 0 + Saldo 01)	-766.070,59	-780.700,00	14.629,41

Öffentliche Ordnung und Sicherheit (Gruppe 1)

MVAG	Mittelverwendungs- und aufbringungsgruppen (1. und 2. Ebene)	RA 2025	VA 2025	RA - VA
211	Erträge aus der operativen Verwaltungstätigkeit	170.001,55	157.500,00	12.501,55
2111	Erträge aus eigenen Abgaben			
2112	Erträge aus Ertragsanteilen			
2113	Erträge aus Gebühren			
2114	Erträge aus Leistungen	46.099,88	52.900,00	-6.800,12
2115	Erträge aus Besitz und wirtschaftlicher Tätigkeit			
2116	Erträge aus Veräußerung und sonstige Erträge	19.387,05	100,00	19.287,05
2117	Nicht finanzierungswirksame operative Erträge	104.514,62	104.500,00	14,62
212	Erträge aus Transfers	30.013,27	29.500,00	513,27
2121	Transferertrag von Trägern des öffentlichen Rechts	21.250,00	21.300,00	-50,00
2122	Transferertrag von Beteiligungen			
2123	Transferertrag von Unternehmen (mit Finanzunternehmen)			
2124	Transferertrag von Haushalten und Organisationen ohne Erwerbscharakter			
2125	Transferertrag vom Ausland			
2126	Investitions- und Tilgungszuschüsse zwischen Unternehmungen und Betrieben der Gebietskörperschaft und der Gebietskörperschaft			
2127	Nicht finanzierungswirksamer Transferertrag	8.763,27	8.200,00	563,27
213	Finanzerträge	0,00	0,00	0,00
2131	Erträge aus Zinsen			
2132	Erträge aus Zinsen aus derivativen Finanzinstrumenten mit und ohne Grundgeschäft			
2133	Erträge aus Gewinnentnahmen von marktbestimmten Betrieben			
2134	Sonstige Finanzerträge			
2135	Erträge aus Dividenden/Gewinnausschüttungen			
2136	Sonstige nicht finanzierungswirksame Finanzerträge			
21	Summe Erträge	200.014,82	187.000,00	13.014,82
221	Personalaufwand	0,00	0,00	0,00
2211	Personalaufwand (Bezüge, Nebengebühren, Mehrleistungen)			
2212	Gesetzlicher und freiwilliger Sozialaufwand			
2213	Sonstiger Personalaufwand			
2214	Nicht finanzierungswirksamer Personalaufwand			
222	Sachaufwand	66.104,41	58.700,00	7.404,41
2221	Gebrauchs- und Verbrauchsgüter, Handelswaren	1.761,54	100,00	1.661,54
2222	Verwaltungs- und Betriebsaufwand	9.274,72	5.000,00	4.274,72
2223	Leasing- und Mietaufwand			
2224	Instandhaltung			
2225	Sonstiger Sachaufwand	420,00	1.000,00	-580,00
2226	Nicht finanzierungswirksamer Sachaufwand	54.648,15	52.600,00	2.048,15

Öffentliche Ordnung und Sicherheit (Gruppe 1)

MVAG	Mittelverwendungs- und aufbringungsgruppen (1. und 2. Ebene)	RA 2025	VA 2025	RA - VA
223	Transferaufwand	126.832,42	128.300,00	-1.467,58
2231	Transferaufwand an Träger des öffentlichen Rechts	126.380,08	127.300,00	-919,92
2232	Transferaufwand an Beteiligungen			
2233	Transferaufwand an Unternehmen (mit Finanzunternehmen)			
2234	Transferaufwand an Haushalte und Organisationen ohne Erwerbscharakter	452,34	1.000,00	-547,66
2235	Transferaufwand an das Ausland			
2236	Investitions- und Tilgungszuschüsse zwischen Unternehmungen und Betrieben der Gebietskörperschaft und der Gebietskörperschaft			
2237	Nicht finanzierungswirksamer Transferaufwand			
224	Finanzaufwand	628,82	700,00	-71,18
2241	Aufwendungen für Zinsen	628,82	700,00	-71,18
2242	Zinsen und sonstige Aufwendungen aus derivativen Finanzinstrumenten mit und ohne Grundgeschäft			
2243	Gewinnentnahmen von Unternehmungen und marktbestimmten Betrieben der Gebietskörperschaft (innerhalb der Gebietskörperschaft)			
2244	Sonstiger Finanzaufwand			
2245	Nicht finanzierungswirksamer Finanzaufwand			
22	Summe Aufwendungen	193.565,65	187.700,00	5.865,65
SA0	Saldo (0) Nettoergebnis (21 - 22)	6.449,17	-700,00	7.149,17
230	Entnahmen von Haushaltsrücklagen	0,00	0,00	0,00
2301	Entnahmen von Haushaltsrücklagen			
240	Zuweisungen an Haushaltsrücklagen	0,00	0,00	0,00
2401	Zuweisungen an Haushaltsrücklagen			
SA01	Saldo (01) Haushaltsrücklagen (230 - 240)	0,00	0,00	0,00
SA00	Saldo (00) Nettoergebnis nach Haushaltsrücklagen (Saldo 0 + Saldo 01)	6.449,17	-700,00	7.149,17

Unterricht, Erziehung, Sport und Wissenschaft (Gruppe 2)

MVAG	Mittelverwendungs- und aufbringungsgruppen (1. und 2. Ebene)	RA 2025	VA 2025	RA - VA
211	Erträge aus der operativen Verwaltungstätigkeit	123.327,38	112.400,00	10.927,38
2111	Erträge aus eigenen Abgaben			
2112	Erträge aus Ertragsanteilen			
2113	Erträge aus Gebühren		500,00	-500,00
2114	Erträge aus Leistungen	104.050,08	86.000,00	18.050,08
2115	Erträge aus Besitz und wirtschaftlicher Tätigkeit			
2116	Erträge aus Veräußerung und sonstige Erträge	19.277,30	25.900,00	-6.622,70
2117	Nicht finanzierungswirksame operative Erträge			
212	Erträge aus Transfers	165.434,38	136.400,00	29.034,38
2121	Transferertrag von Trägern des öffentlichen Rechts	157.656,75	134.200,00	23.456,75
2122	Transferertrag von Beteiligungen			
2123	Transferertrag von Unternehmen (mit Finanzunternehmen)			
2124	Transferertrag von Haushalten und Organisationen ohne Erwerbscharakter			
2125	Transferertrag vom Ausland			
2126	Investitions- und Tilgungszuschüsse zwischen Unternehmungen und Betrieben der Gebietskörperschaft und der Gebietskörperschaft			
2127	Nicht finanzierungswirksamer Transferertrag	7.777,63	2.200,00	5.577,63
213	Finanzerträge	0,00	0,00	0,00
2131	Erträge aus Zinsen			
2132	Erträge aus Zinsen aus derivativen Finanzinstrumenten mit und ohne Grundgeschäft			
2133	Erträge aus Gewinnentnahmen von marktbestimmten Betrieben			
2134	Sonstige Finanzerträge			
2135	Erträge aus Dividenden/Gewinnausschüttungen			
2136	Sonstige nicht finanzierungswirksame Finanzerträge			
21	Summe Erträge	288.761,76	248.800,00	39.961,76
221	Personalaufwand	476.777,44	484.000,00	-7.222,56
2211	Personalaufwand (Bezüge, Nebengebühren, Mehrleistungen)	372.256,76	379.700,00	-7.443,24
2212	Gesetzlicher und freiwilliger Sozialaufwand	97.908,21	101.800,00	-3.891,79
2213	Sonstiger Personalaufwand			
2214	Nicht finanzierungswirksamer Personalaufwand	6.612,47	2.500,00	4.112,47
222	Sachaufwand	295.178,50	301.800,00	-6.621,50
2221	Gebrauchs- und Verbrauchsgüter, Handelswaren	45.517,49	42.000,00	3.517,49
2222	Verwaltungs- und Betriebsaufwand	53.114,24	65.400,00	-12.285,76
2223	Leasing- und Mietaufwand			
2224	Instandhaltung	35.355,71	50.100,00	-14.744,29
2225	Sonstiger Sachaufwand	66.279,98	57.500,00	8.779,98
2226	Nicht finanzierungswirksamer Sachaufwand	94.911,08	86.800,00	8.111,08

Unterricht, Erziehung, Sport und Wissenschaft (Gruppe 2)

MVAG	Mittelverwendungs- und aufbringungsgruppen (1. und 2. Ebene)	RA 2025	VA 2025	RA - VA
223	Transferaufwand	284.096,57	286.400,00	-2.303,43
2231	Transferaufwand an Träger des öffentlichen Rechts	275.217,09	281.400,00	-6.182,91
2232	Transferaufwand an Beteiligungen			
2233	Transferaufwand an Unternehmen (mit Finanzunternehmen)			
2234	Transferaufwand an Haushalte und Organisationen ohne Erwerbscharakter	8.879,48	5.000,00	3.879,48
2235	Transferaufwand an das Ausland			
2236	Investitions- und Tilgungszuschüsse zwischen Unternehmungen und Betrieben der Gebietskörperschaft und der Gebietskörperschaft			
2237	Nicht finanzierungswirksamer Transferaufwand			
224	Finanzaufwand	3.064,22	3.200,00	-135,78
2241	Aufwendungen für Zinsen	3.064,22	3.200,00	-135,78
2242	Zinsen und sonstige Aufwendungen aus derivativen Finanzinstrumenten mit und ohne Grundgeschäft			
2243	Gewinnentnahmen von Unternehmungen und marktbestimmten Betrieben der Gebietskörperschaft (innerhalb der Gebietskörperschaft)			
2244	Sonstiger Finanzaufwand			
2245	Nicht finanzierungswirksamer Finanzaufwand			
22	Summe Aufwendungen	1.059.116,73	1.075.400,00	-16.283,27
SA0	Saldo (0) Nettoergebnis (21 - 22)	-770.354,97	-826.600,00	56.245,03
230	Entnahmen von Haushaltsrücklagen	0,00	0,00	0,00
2301	Entnahmen von Haushaltsrücklagen			
240	Zuweisungen an Haushaltsrücklagen	0,00	0,00	0,00
2401	Zuweisungen an Haushaltsrücklagen			
SA01	Saldo (01) Haushaltsrücklagen (230 - 240)	0,00	0,00	0,00
SA00	Saldo (00) Nettoergebnis nach Haushaltsrücklagen (Saldo 0 + Saldo 01)	-770.354,97	-826.600,00	56.245,03

Kunst, Kultur und Kultus (Gruppe 3)

MVAG	Mittelverwendungs- und aufbringungsgruppen (1. und 2. Ebene)	RA 2025	VA 2025	RA - VA
211	Erträge aus der operativen Verwaltungstätigkeit	20.333,62	15.000,00	5.333,62
2111	Erträge aus eigenen Abgaben			
2112	Erträge aus Ertragsanteilen			
2113	Erträge aus Gebühren			
2114	Erträge aus Leistungen	20.333,62	15.000,00	5.333,62
2115	Erträge aus Besitz und wirtschaftlicher Tätigkeit			
2116	Erträge aus Veräußerung und sonstige Erträge			
2117	Nicht finanzierungswirksame operative Erträge			
212	Erträge aus Transfers	3.842,22	3.800,00	42,22
2121	Transferertrag von Trägern des öffentlichen Rechts	3.700,00	3.700,00	
2122	Transferertrag von Beteiligungen			
2123	Transferertrag von Unternehmen (mit Finanzunternehmen)			
2124	Transferertrag von Haushalten und Organisationen ohne Erwerbscharakter			
2125	Transferertrag vom Ausland			
2126	Investitions- und Tilgungszuschüsse zwischen Unternehmungen und Betrieben der Gebietskörperschaft und der Gebietskörperschaft			
2127	Nicht finanzierungswirksamer Transferertrag	142,22	100,00	42,22
213	Finanzerträge	0,00	0,00	0,00
2131	Erträge aus Zinsen			
2132	Erträge aus Zinsen aus derivativen Finanzinstrumenten mit und ohne Grundgeschäft			
2133	Erträge aus Gewinnentnahmen von marktbestimmten Betrieben			
2134	Sonstige Finanzerträge			
2135	Erträge aus Dividenden/Gewinnausschüttungen			
2136	Sonstige nicht finanzierungswirksame Finanzerträge			
21	Summe Erträge	24.175,84	18.800,00	5.375,84
221	Personalaufwand	0,00	0,00	0,00
2211	Personalaufwand (Bezüge, Nebengebühren, Mehrleistungen)			
2212	Gesetzlicher und freiwilliger Sozialaufwand			
2213	Sonstiger Personalaufwand			
2214	Nicht finanzierungswirksamer Personalaufwand			
222	Sachaufwand	92.813,39	83.300,00	9.513,39
2221	Gebrauchs- und Verbrauchsgüter, Handelswaren			
2222	Verwaltungs- und Betriebsaufwand			
2223	Leasing- und Mietaufwand	16.488,14	14.000,00	2.488,14
2224	Instandhaltung			
2225	Sonstiger Sachaufwand	72.692,25	65.700,00	6.992,25
2226	Nicht finanzierungswirksamer Sachaufwand	3.633,00	3.600,00	33,00

Kunst, Kultur und Kultus (Gruppe 3)

MVAG	Mittelverwendungs- und aufbringungsgruppen (1. und 2. Ebene)	RA 2025	VA 2025	RA - VA
223	Transferaufwand	123.943,01	119.900,00	4.043,01
2231	Transferaufwand an Träger des öffentlichen Rechts	120.826,01	118.900,00	1.926,01
2232	Transferaufwand an Beteiligungen			
2233	Transferaufwand an Unternehmen (mit Finanzunternehmen)			
2234	Transferaufwand an Haushalte und Organisationen ohne Erwerbscharakter	3.117,00	1.000,00	2.117,00
2235	Transferaufwand an das Ausland			
2236	Investitions- und Tilgungszuschüsse zwischen Unternehmungen und Betrieben der Gebietskörperschaft und der Gebietskörperschaft			
2237	Nicht finanzierungswirksamer Transferaufwand			
224	Finanzaufwand	4.395,88	4.500,00	-104,12
2241	Aufwendungen für Zinsen	4.395,88	4.500,00	-104,12
2242	Zinsen und sonstige Aufwendungen aus derivativen Finanzinstrumenten mit und ohne Grundgeschäft			
2243	Gewinnentnahmen von Unternehmungen und marktbestimmten Betrieben der Gebietskörperschaft (innerhalb der Gebietskörperschaft)			
2244	Sonstiger Finanzaufwand			
2245	Nicht finanzierungswirksamer Finanzaufwand			
22	Summe Aufwendungen	221.152,28	207.700,00	13.452,28
SA0	Saldo (0) Nettoergebnis (21 - 22)	-196.976,44	-188.900,00	-8.076,44
230	Entnahmen von Haushaltsrücklagen	0,00	0,00	0,00
2301	Entnahmen von Haushaltsrücklagen			
240	Zuweisungen an Haushaltsrücklagen	0,00	0,00	0,00
2401	Zuweisungen an Haushaltsrücklagen			
SA01	Saldo (01) Haushaltsrücklagen (230 - 240)	0,00	0,00	0,00
SA00	Saldo (00) Nettoergebnis nach Haushaltsrücklagen (Saldo 0 + Saldo 01)	-196.976,44	-188.900,00	-8.076,44

Soziale Wohlfahrt und Wohnbauförderung (Gruppe 4)

MVAG	Mittelverwendungs- und aufbringungsgruppen (1. und 2. Ebene)	RA 2025	VA 2025	RA - VA
211	Erträge aus der operativen Verwaltungstätigkeit	0,00	0,00	0,00
2111	Erträge aus eigenen Abgaben			
2112	Erträge aus Ertragsanteilen			
2113	Erträge aus Gebühren			
2114	Erträge aus Leistungen			
2115	Erträge aus Besitz und wirtschaftlicher Tätigkeit			
2116	Erträge aus Veräußerung und sonstige Erträge			
2117	Nicht finanzierungswirksame operative Erträge			
212	Erträge aus Transfers	57.405,63	57.400,00	5,63
2121	Transferertrag von Trägern des öffentlichen Rechts	57.405,63	57.400,00	5,63
2122	Transferertrag von Beteiligungen			
2123	Transferertrag von Unternehmen (mit Finanzunternehmen)			
2124	Transferertrag von Haushalten und Organisationen ohne Erwerbscharakter			
2125	Transferertrag vom Ausland			
2126	Investitions- und Tilgungszuschüsse zwischen Unternehmungen und Betrieben der Gebietskörperschaft und der Gebietskörperschaft			
2127	Nicht finanzierungswirksamer Transferertrag			
213	Finanzerträge	0,00	0,00	0,00
2131	Erträge aus Zinsen			
2132	Erträge aus Zinsen aus derivativen Finanzinstrumenten mit und ohne Grundgeschäft			
2133	Erträge aus Gewinnentnahmen von marktbestimmten Betrieben			
2134	Sonstige Finanzerträge			
2135	Erträge aus Dividenden/Gewinnausschüttungen			
2136	Sonstige nicht finanzierungswirksame Finanzerträge			
21	Summe Erträge	57.405,63	57.400,00	5,63
221	Personalaufwand	0,00	0,00	0,00
2211	Personalaufwand (Bezüge, Nebengebühren, Mehrleistungen)			
2212	Gesetzlicher und freiwilliger Sozialaufwand			
2213	Sonstiger Personalaufwand			
2214	Nicht finanzierungswirksamer Personalaufwand			
222	Sachaufwand	4.514,77	3.000,00	1.514,77
2221	Gebrauchs- und Verbrauchsgüter, Handelswaren	1.061,57	1.000,00	61,57
2222	Verwaltungs- und Betriebsaufwand			
2223	Leasing- und Mietaufwand			
2224	Instandhaltung			
2225	Sonstiger Sachaufwand	3.453,20	2.000,00	1.453,20
2226	Nicht finanzierungswirksamer Sachaufwand			

Soziale Wohlfahrt und Wohnbauförderung (Gruppe 4)

MVAG	Mittelverwendungs- und aufbringungsgruppen (1. und 2. Ebene)	RA 2025	VA 2025	RA - VA
223	Transferaufwand	482.316,17	487.800,00	-5.483,83
2231	Transferaufwand an Träger des öffentlichen Rechts	465.298,34	474.500,00	-9.201,66
2232	Transferaufwand an Beteiligungen			
2233	Transferaufwand an Unternehmen (mit Finanzunternehmen)			
2234	Transferaufwand an Haushalte und Organisationen ohne Erwerbscharakter	17.017,83	13.300,00	3.717,83
2235	Transferaufwand an das Ausland			
2236	Investitions- und Tilgungszuschüsse zwischen Unternehmungen und Betrieben der Gebietskörperschaft und der Gebietskörperschaft			
2237	Nicht finanzierungswirksamer Transferaufwand			
224	Finanzaufwand	0,00	0,00	0,00
2241	Aufwendungen für Zinsen			
2242	Zinsen und sonstige Aufwendungen aus derivativen Finanzinstrumenten mit und ohne Grundgeschäft			
2243	Gewinnentnahmen von Unternehmungen und marktbestimmten Betrieben der Gebietskörperschaft (innerhalb der Gebietskörperschaft)			
2244	Sonstiger Finanzaufwand			
2245	Nicht finanzierungswirksamer Finanzaufwand			
22	Summe Aufwendungen	486.830,94	490.800,00	-3.969,06
SA0	Saldo (0) Nettoergebnis (21 - 22)	-429.425,31	-433.400,00	3.974,69
230	Entnahmen von Haushaltsrücklagen	0,00	0,00	0,00
2301	Entnahmen von Haushaltsrücklagen			
240	Zuweisungen an Haushaltsrücklagen	0,00	0,00	0,00
2401	Zuweisungen an Haushaltsrücklagen			
SA01	Saldo (01) Haushaltsrücklagen (230 - 240)	0,00	0,00	0,00
SA00	Saldo (00) Nettoergebnis nach Haushaltsrücklagen (Saldo 0 + Saldo 01)	-429.425,31	-433.400,00	3.974,69

Gesundheit (Gruppe 5)

MVAG	Mittelverwendungs- und aufbringungsgruppen (1. und 2. Ebene)	RA 2025	VA 2025	RA - VA
211	Erträge aus der operativen Verwaltungstätigkeit	0,00	0,00	0,00
2111	Erträge aus eigenen Abgaben			
2112	Erträge aus Ertragsanteilen			
2113	Erträge aus Gebühren			
2114	Erträge aus Leistungen			
2115	Erträge aus Besitz und wirtschaftlicher Tätigkeit			
2116	Erträge aus Veräußerung und sonstige Erträge			
2117	Nicht finanzierungswirksame operative Erträge			
212	Erträge aus Transfers	7.773,12	0,00	7.773,12
2121	Transferertrag von Trägern des öffentlichen Rechts	7.773,12		7.773,12
2122	Transferertrag von Beteiligungen			
2123	Transferertrag von Unternehmen (mit Finanzunternehmen)			
2124	Transferertrag von Haushalten und Organisationen ohne Erwerbscharakter			
2125	Transferertrag vom Ausland			
2126	Investitions- und Tilgungszuschüsse zwischen Unternehmungen und Betrieben der Gebietskörperschaft und der Gebietskörperschaft			
2127	Nicht finanzierungswirksamer Transferertrag			
213	Finanzerträge	0,00	0,00	0,00
2131	Erträge aus Zinsen			
2132	Erträge aus Zinsen aus derivativen Finanzinstrumenten mit und ohne Grundgeschäft			
2133	Erträge aus Gewinnentnahmen von marktbestimmten Betrieben			
2134	Sonstige Finanzerträge			
2135	Erträge aus Dividenden/Gewinnausschüttungen			
2136	Sonstige nicht finanzierungswirksame Finanzerträge			
21	Summe Erträge	7.773,12	0,00	7.773,12
221	Personalaufwand	2.061,08	2.000,00	61,08
2211	Personalaufwand (Bezüge, Nebengebühren, Mehrleistungen)	2.061,08	2.000,00	61,08
2212	Gesetzlicher und freiwilliger Sozialaufwand			
2213	Sonstiger Personalaufwand			
2214	Nicht finanzierungswirksamer Personalaufwand			
222	Sachaufwand	9.734,95	11.400,00	-1.665,05
2221	Gebrauchs- und Verbrauchsgüter, Handelswaren			
2222	Verwaltungs- und Betriebsaufwand			
2223	Leasing- und Mietaufwand			
2224	Instandhaltung			
2225	Sonstiger Sachaufwand	9.734,95	11.400,00	-1.665,05
2226	Nicht finanzierungswirksamer Sachaufwand			

Gesundheit (Gruppe 5)

MVAG	Mittelverwendungs- und aufbringungsgruppen (1. und 2. Ebene)	RA 2025	VA 2025	RA - VA
223	Transferaufwand	676.952,13	680.200,00	-3.247,87
2231	Transferaufwand an Träger des öffentlichen Rechts	676.260,93	679.700,00	-3.439,07
2232	Transferaufwand an Beteiligungen			
2233	Transferaufwand an Unternehmen (mit Finanzunternehmen)			
2234	Transferaufwand an Haushalte und Organisationen ohne Erwerbscharakter	691,20	500,00	191,20
2235	Transferaufwand an das Ausland			
2236	Investitions- und Tilgungszuschüsse zwischen Unternehmungen und Betrieben der Gebietskörperschaft und der Gebietskörperschaft			
2237	Nicht finanzierungswirksamer Transferaufwand			
224	Finanzaufwand	0,00	0,00	0,00
2241	Aufwendungen für Zinsen			
2242	Zinsen und sonstige Aufwendungen aus derivativen Finanzinstrumenten mit und ohne Grundgeschäft			
2243	Gewinnentnahmen von Unternehmungen und marktbestimmten Betrieben der Gebietskörperschaft (innerhalb der Gebietskörperschaft)			
2244	Sonstiger Finanzaufwand			
2245	Nicht finanzierungswirksamer Finanzaufwand			
22	Summe Aufwendungen	688.748,16	693.600,00	-4.851,84
SA0	Saldo (0) Nettoergebnis (21 - 22)	-680.975,04	-693.600,00	12.624,96
230	Entnahmen von Haushaltsrücklagen	0,00	0,00	0,00
2301	Entnahmen von Haushaltsrücklagen			
240	Zuweisungen an Haushaltsrücklagen	0,00	0,00	0,00
2401	Zuweisungen an Haushaltsrücklagen			
SA01	Saldo (01) Haushaltsrücklagen (230 - 240)	0,00	0,00	0,00
SA00	Saldo (00) Nettoergebnis nach Haushaltsrücklagen (Saldo 0 + Saldo 01)	-680.975,04	-693.600,00	12.624,96

Straßen- und Wasserbau, Verkehr (Gruppe 6)

MVAG	Mittelverwendungs- und aufbringungsgruppen (1. und 2. Ebene)	RA 2025	VA 2025	RA - VA
211	Erträge aus der operativen Verwaltungstätigkeit	5.981,00	4.900,00	1.081,00
2111	Erträge aus eigenen Abgaben			
2112	Erträge aus Ertragsanteilen			
2113	Erträge aus Gebühren			
2114	Erträge aus Leistungen			
2115	Erträge aus Besitz und wirtschaftlicher Tätigkeit			
2116	Erträge aus Veräußerung und sonstige Erträge	5.981,00	4.900,00	1.081,00
2117	Nicht finanzierungswirksame operative Erträge			
212	Erträge aus Transfers	59.150,74	55.300,00	3.850,74
2121	Transferertrag von Trägern des öffentlichen Rechts	54.130,00	50.000,00	4.130,00
2122	Transferertrag von Beteiligungen			
2123	Transferertrag von Unternehmen (mit Finanzunternehmen)			
2124	Transferertrag von Haushalten und Organisationen ohne Erwerbscharakter	2.770,00	3.000,00	-230,00
2125	Transferertrag vom Ausland			
2126	Investitions- und Tilgungszuschüsse zwischen Unternehmungen und Betrieben der Gebietskörperschaft und der Gebietskörperschaft			
2127	Nicht finanzierungswirksamer Transferertrag	2.250,74	2.300,00	-49,26
213	Finanzerträge	0,00	0,00	0,00
2131	Erträge aus Zinsen			
2132	Erträge aus Zinsen aus derivativen Finanzinstrumenten mit und ohne Grundgeschäft			
2133	Erträge aus Gewinnentnahmen von marktbestimmten Betrieben			
2134	Sonstige Finanzerträge			
2135	Erträge aus Dividenden/Gewinnausschüttungen			
2136	Sonstige nicht finanzierungswirksame Finanzerträge			
21	Summe Erträge	65.131,74	60.200,00	4.931,74
221	Personalaufwand	0,00	0,00	0,00
2211	Personalaufwand (Bezüge, Nebengebühren, Mehrleistungen)			
2212	Gesetzlicher und freiwilliger Sozialaufwand			
2213	Sonstiger Personalaufwand			
2214	Nicht finanzierungswirksamer Personalaufwand			
222	Sachaufwand	276.795,04	282.600,00	-5.804,96
2221	Gebrauchs- und Verbrauchsgüter, Handelswaren			
2222	Verwaltungs- und Betriebsaufwand			
2223	Leasing- und Mietaufwand			
2224	Instandhaltung	49.702,07	56.200,00	-6.497,93
2225	Sonstiger Sachaufwand			
2226	Nicht finanzierungswirksamer Sachaufwand	227.092,97	226.400,00	692,97

Straßen- und Wasserbau, Verkehr (Gruppe 6)

MVAG	Mittelverwendungs- und aufbringungsgruppen (1. und 2. Ebene)	RA 2025	VA 2025	RA - VA
223	Transferaufwand	98.450,44	98.200,00	250,44
2231	Transferaufwand an Träger des öffentlichen Rechts	95.198,32	95.200,00	-1,68
2232	Transferaufwand an Beteiligungen			
2233	Transferaufwand an Unternehmen (mit Finanzunternehmen)			
2234	Transferaufwand an Haushalte und Organisationen ohne Erwerbscharakter	3.252,12	3.000,00	252,12
2235	Transferaufwand an das Ausland			
2236	Investitions- und Tilgungszuschüsse zwischen Unternehmungen und Betrieben der Gebietskörperschaft und der Gebietskörperschaft			
2237	Nicht finanzierungswirksamer Transferaufwand			
224	Finanzaufwand	39.973,88	42.700,00	-2.726,12
2241	Aufwendungen für Zinsen	39.973,88	42.700,00	-2.726,12
2242	Zinsen und sonstige Aufwendungen aus derivativen Finanzinstrumenten mit und ohne Grundgeschäft			
2243	Gewinnentnahmen von Unternehmungen und marktbestimmten Betrieben der Gebietskörperschaft (innerhalb der Gebietskörperschaft)			
2244	Sonstiger Finanzaufwand			
2245	Nicht finanzierungswirksamer Finanzaufwand			
22	Summe Aufwendungen	415.219,36	423.500,00	-8.280,64
SA0	Saldo (0) Nettoergebnis (21 - 22)	-350.087,62	-363.300,00	13.212,38
230	Entnahmen von Haushaltsrücklagen	0,00	0,00	0,00
2301	Entnahmen von Haushaltsrücklagen			
240	Zuweisungen an Haushaltsrücklagen	0,00	0,00	0,00
2401	Zuweisungen an Haushaltsrücklagen			
SA01	Saldo (01) Haushaltsrücklagen (230 - 240)	0,00	0,00	0,00
SA00	Saldo (00) Nettoergebnis nach Haushaltsrücklagen (Saldo 0 + Saldo 01)	-350.087,62	-363.300,00	13.212,38

Wirtschaftsförderung (Gruppe 7)

MVAG	Mittelverwendungs- und aufbringungsgruppen (1. und 2. Ebene)	RA 2025	VA 2025	RA - VA
211	Erträge aus der operativen Verwaltungstätigkeit	36.595,62	18.300,00	18.295,62
2111	Erträge aus eigenen Abgaben			
2112	Erträge aus Ertragsanteilen			
2113	Erträge aus Gebühren			
2114	Erträge aus Leistungen	1.031,00		1.031,00
2115	Erträge aus Besitz und wirtschaftlicher Tätigkeit			
2116	Erträge aus Veräußerung und sonstige Erträge	35.564,62	18.300,00	17.264,62
2117	Nicht finanzierungswirksame operative Erträge			
212	Erträge aus Transfers	9.240,70	7.800,00	1.440,70
2121	Transferertrag von Trägern des öffentlichen Rechts	6.000,00	6.000,00	
2122	Transferertrag von Beteiligungen			
2123	Transferertrag von Unternehmen (mit Finanzunternehmen)			
2124	Transferertrag von Haushalten und Organisationen ohne Erwerbscharakter			
2125	Transferertrag vom Ausland			
2126	Investitions- und Tilgungszuschüsse zwischen Unternehmungen und Betrieben der Gebietskörperschaft und der Gebietskörperschaft			
2127	Nicht finanzierungswirksamer Transferertrag	3.240,70	1.800,00	1.440,70
213	Finanzerträge	0,00	0,00	0,00
2131	Erträge aus Zinsen			
2132	Erträge aus Zinsen aus derivativen Finanzinstrumenten mit und ohne Grundgeschäft			
2133	Erträge aus Gewinnentnahmen von marktbestimmten Betrieben			
2134	Sonstige Finanzerträge			
2135	Erträge aus Dividenden/Gewinnausschüttungen			
2136	Sonstige nicht finanzierungswirksame Finanzerträge			
21	Summe Erträge	45.836,32	26.100,00	19.736,32
221	Personalaufwand	0,00	0,00	0,00
2211	Personalaufwand (Bezüge, Nebengebühren, Mehrleistungen)			
2212	Gesetzlicher und freiwilliger Sozialaufwand			
2213	Sonstiger Personalaufwand			
2214	Nicht finanzierungswirksamer Personalaufwand			
222	Sachaufwand	115.709,06	110.800,00	4.909,06
2221	Gebrauchs- und Verbrauchsgüter, Handelswaren	1.432,43	2.000,00	-567,57
2222	Verwaltungs- und Betriebsaufwand			
2223	Leasing- und Mietaufwand			
2224	Instandhaltung			
2225	Sonstiger Sachaufwand	5.901,79	7.000,00	-1.098,21
2226	Nicht finanzierungswirksamer Sachaufwand	108.374,84	101.800,00	6.574,84

Wirtschaftsförderung (Gruppe 7)

MVAG	Mittelverwendungs- und aufbringungsgruppen (1. und 2. Ebene)	RA 2025	VA 2025	RA - VA
223	Transferaufwand	33.457,55	36.400,00	-2.942,45
2231	Transferaufwand an Träger des öffentlichen Rechts			
2232	Transferaufwand an Beteiligungen			
2233	Transferaufwand an Unternehmen (mit Finanzunternehmen)	14.400,00	17.200,00	-2.800,00
2234	Transferaufwand an Haushalte und Organisationen ohne Erwerbscharakter	19.057,55	19.200,00	-142,45
2235	Transferaufwand an das Ausland			
2236	Investitions- und Tilgungszuschüsse zwischen Unternehmungen und Betrieben der Gebietskörperschaft und der Gebietskörperschaft			
2237	Nicht finanzierungswirksamer Transferaufwand			
224	Finanzaufwand	0,00	0,00	0,00
2241	Aufwendungen für Zinsen			
2242	Zinsen und sonstige Aufwendungen aus derivativen Finanzinstrumenten mit und ohne Grundgeschäft			
2243	Gewinnentnahmen von Unternehmungen und marktbestimmten Betrieben der Gebietskörperschaft (innerhalb der Gebietskörperschaft)			
2244	Sonstiger Finanzaufwand			
2245	Nicht finanzierungswirksamer Finanzaufwand			
22	Summe Aufwendungen	149.166,61	147.200,00	1.966,61
SA0	Saldo (0) Nettoergebnis (21 - 22)	-103.330,29	-121.100,00	17.769,71
230	Entnahmen von Haushaltsrücklagen	0,00	0,00	0,00
2301	Entnahmen von Haushaltsrücklagen			
240	Zuweisungen an Haushaltsrücklagen	0,00	0,00	0,00
2401	Zuweisungen an Haushaltsrücklagen			
SA01	Saldo (01) Haushaltsrücklagen (230 - 240)	0,00	0,00	0,00
SA00	Saldo (00) Nettoergebnis nach Haushaltsrücklagen (Saldo 0 + Saldo 01)	-103.330,29	-121.100,00	17.769,71

Dienstleistungen (Gruppe 8)

MVAG	Mittelverwendungs- und aufbringungsgruppen (1. und 2. Ebene)	RA 2025	VA 2025	RA - VA
211	Erträge aus der operativen Verwaltungstätigkeit	1.193.481,97	1.175.700,00	17.781,97
2111	Erträge aus eigenen Abgaben			
2112	Erträge aus Ertragsanteilen			
2113	Erträge aus Gebühren	914.565,02	915.400,00	-834,98
2114	Erträge aus Leistungen	164.733,54	153.300,00	11.433,54
2115	Erträge aus Besitz und wirtschaftlicher Tätigkeit	76.107,51	72.000,00	4.107,51
2116	Erträge aus Veräußerung und sonstige Erträge	18.160,54	35.000,00	-16.839,46
2117	Nicht finanzierungswirksame operative Erträge	19.915,36		19.915,36
212	Erträge aus Transfers	402.204,35	398.900,00	3.304,35
2121	Transferertrag von Trägern des öffentlichen Rechts	178.377,14	183.300,00	-4.922,86
2122	Transferertrag von Beteiligungen			
2123	Transferertrag von Unternehmen (mit Finanzunternehmen)			
2124	Transferertrag von Haushalten und Organisationen ohne Erwerbscharakter			
2125	Transferertrag vom Ausland			
2126	Investitions- und Tilgungszuschüsse zwischen Unternehmungen und Betrieben der Gebietskörperschaft und der Gebietskörperschaft			
2127	Nicht finanzierungswirksamer Transferertrag	223.827,21	215.600,00	8.227,21
213	Finanzerträge	0,00	0,00	0,00
2131	Erträge aus Zinsen			
2132	Erträge aus Zinsen aus derivativen Finanzinstrumenten mit und ohne Grundgeschäft			
2133	Erträge aus Gewinnentnahmen von marktbestimmten Betrieben			
2134	Sonstige Finanzerträge			
2135	Erträge aus Dividenden/Gewinnausschüttungen			
2136	Sonstige nicht finanzierungswirksame Finanzerträge			
21	Summe Erträge	1.595.686,32	1.574.600,00	21.086,32
221	Personalaufwand	416.348,69	416.400,00	-51,31
2211	Personalaufwand (Bezüge, Nebengebühren, Mehrleistungen)	332.556,87	333.000,00	-443,13
2212	Gesetzlicher und freiwilliger Sozialaufwand	74.650,65	76.900,00	-2.249,35
2213	Sonstiger Personalaufwand			
2214	Nicht finanzierungswirksamer Personalaufwand	9.141,17	6.500,00	2.641,17
222	Sachaufwand	1.066.412,69	1.102.300,00	-35.887,31
2221	Gebrauchs- und Verbrauchsgüter, Handelswaren	94.008,11	99.700,00	-5.691,89
2222	Verwaltungs- und Betriebsaufwand	86.735,80	103.700,00	-16.964,20
2223	Leasing- und Mietaufwand	885,88	800,00	85,88
2224	Instandhaltung	155.380,18	166.200,00	-10.819,82
2225	Sonstiger Sachaufwand	138.183,66	144.700,00	-6.516,34
2226	Nicht finanzierungswirksamer Sachaufwand	591.219,06	587.200,00	4.019,06

Dienstleistungen (Gruppe 8)

MVAG	Mittelverwendungs- und aufbringungsgruppen (1. und 2. Ebene)	RA 2025	VA 2025	RA - VA
223	Transferaufwand	237.730,90	238.700,00	-969,10
2231	Transferaufwand an Träger des öffentlichen Rechts	237.730,90	238.700,00	-969,10
2232	Transferaufwand an Beteiligungen			
2233	Transferaufwand an Unternehmen (mit Finanzunternehmen)			
2234	Transferaufwand an Haushalte und Organisationen ohne Erwerbscharakter			
2235	Transferaufwand an das Ausland			
2236	Investitions- und Tilgungszuschüsse zwischen Unternehmungen und Betrieben der Gebietskörperschaft und der Gebietskörperschaft			
2237	Nicht finanzierungswirksamer Transferaufwand			
224	Finanzaufwand	242.891,85	248.000,00	-5.108,15
2241	Aufwendungen für Zinsen	242.891,85	248.000,00	-5.108,15
2242	Zinsen und sonstige Aufwendungen aus derivativen Finanzinstrumenten mit und ohne Grundgeschäft			
2243	Gewinnentnahmen von Unternehmungen und marktbestimmten Betrieben der Gebietskörperschaft (innerhalb der Gebietskörperschaft)			
2244	Sonstiger Finanzaufwand			
2245	Nicht finanzierungswirksamer Finanzaufwand			
22	Summe Aufwendungen	1.963.384,13	2.005.400,00	-42.015,87
SA0	Saldo (0) Nettoergebnis (21 - 22)	-367.697,81	-430.800,00	63.102,19
230	Entnahmen von Haushaltsrücklagen	0,00	0,00	0,00
2301	Entnahmen von Haushaltsrücklagen			
240	Zuweisungen an Haushaltsrücklagen	0,00	0,00	0,00
2401	Zuweisungen an Haushaltsrücklagen			
SA01	Saldo (01) Haushaltsrücklagen (230 - 240)	0,00	0,00	0,00
SA00	Saldo (00) Nettoergebnis nach Haushaltsrücklagen (Saldo 0 + Saldo 01)	-367.697,81	-430.800,00	63.102,19

Finanzwirtschaft (Gruppe 9)

MVAG	Mittelverwendungs- und aufbringungsgruppen (1. und 2. Ebene)	RA 2025	VA 2025	RA - VA
211	Erträge aus der operativen Verwaltungstätigkeit	2.843.844,02	2.686.100,00	157.744,02
2111	Erträge aus eigenen Abgaben	623.828,43	490.200,00	133.628,43
2112	Erträge aus Ertragsanteilen	2.211.945,01	2.190.000,00	21.945,01
2113	Erträge aus Gebühren			
2114	Erträge aus Leistungen	5.200,00	5.400,00	-200,00
2115	Erträge aus Besitz und wirtschaftlicher Tätigkeit			
2116	Erträge aus Veräußerung und sonstige Erträge	2.870,58	500,00	2.370,58
2117	Nicht finanzierungswirksame operative Erträge			
212	Erträge aus Transfers	816.461,77	1.446.800,00	-630.338,23
2121	Transferertrag von Trägern des öffentlichen Rechts	816.461,77	1.446.800,00	-630.338,23
2122	Transferertrag von Beteiligungen			
2123	Transferertrag von Unternehmen (mit Finanzunternehmen)			
2124	Transferertrag von Haushalten und Organisationen ohne Erwerbscharakter			
2125	Transferertrag vom Ausland			
2126	Investitions- und Tilgungszuschüsse zwischen Unternehmungen und Betrieben der Gebietskörperschaft und der Gebietskörperschaft			
2127	Nicht finanzierungswirksamer Transferertrag			
213	Finanzerträge	13,76	300,00	-286,24
2131	Erträge aus Zinsen	13,76	300,00	-286,24
2132	Erträge aus Zinsen aus derivativen Finanzinstrumenten mit und ohne Grundgeschäft			
2133	Erträge aus Gewinnentnahmen von marktbestimmten Betrieben			
2134	Sonstige Finanzerträge			
2135	Erträge aus Dividenden/Gewinnausschüttungen			
2136	Sonstige nicht finanzierungswirksame Finanzerträge			
21	Summe Erträge	3.660.319,55	4.133.200,00	-472.880,45
221	Personalaufwand	0,00	0,00	0,00
2211	Personalaufwand (Bezüge, Nebengebühren, Mehrleistungen)			
2212	Gesetzlicher und freiwilliger Sozialaufwand			
2213	Sonstiger Personalaufwand			
2214	Nicht finanzierungswirksamer Personalaufwand			
222	Sachaufwand	109.867,41	95.200,00	14.667,41
2221	Gebrauchs- und Verbrauchsgüter, Handelswaren			
2222	Verwaltungs- und Betriebsaufwand	15.998,52	15.000,00	998,52
2223	Leasing- und Mietaufwand			
2224	Instandhaltung	697,80	1.000,00	-302,20
2225	Sonstiger Sachaufwand	92.793,39	78.800,00	13.993,39
2226	Nicht finanzierungswirksamer Sachaufwand	377,70	400,00	-22,30

Finanzwirtschaft (Gruppe 9)

MVAG	Mittelverwendungs- und aufbringungsgruppen (1. und 2. Ebene)	RA 2025	VA 2025	RA - VA
223	Transferaufwand	2.113,13	1.800,00	313,13
2231	Transferaufwand an Träger des öffentlichen Rechts	2.113,13	1.800,00	313,13
2232	Transferaufwand an Beteiligungen			
2233	Transferaufwand an Unternehmen (mit Finanzunternehmen)			
2234	Transferaufwand an Haushalte und Organisationen ohne Erwerbscharakter			
2235	Transferaufwand an das Ausland			
2236	Investitions- und Tilgungszuschüsse zwischen Unternehmungen und Betrieben der Gebietskörperschaft und der Gebietskörperschaft			
2237	Nicht finanzierungswirksamer Transferaufwand			
224	Finanzaufwand	23.519,17	26.000,00	-2.480,83
2241	Aufwendungen für Zinsen	16.875,38	20.000,00	-3.124,62
2242	Zinsen und sonstige Aufwendungen aus derivativen Finanzinstrumenten mit und ohne Grundgeschäft			
2243	Gewinnentnahmen von Unternehmungen und marktbestimmten Betrieben der Gebietskörperschaft (innerhalb der Gebietskörperschaft)			
2244	Sonstiger Finanzaufwand	6.643,79	6.000,00	643,79
2245	Nicht finanzierungswirksamer Finanzaufwand			
22	Summe Aufwendungen	135.499,71	123.000,00	12.499,71
SA0	Saldo (0) Nettoergebnis (21 - 22)	3.524.819,84	4.010.200,00	-485.380,16
230	Entnahmen von Haushaltsrücklagen	168.078,79	0,00	168.078,79
2301	Entnahmen von Haushaltsrücklagen	168.078,79		168.078,79
240	Zuweisungen an Haushaltsrücklagen	34.429,73	0,00	34.429,73
2401	Zuweisungen an Haushaltsrücklagen	34.429,73		34.429,73
SA01	Saldo (01) Haushaltsrücklagen (230 - 240)	133.649,06	0,00	133.649,06
SA00	Saldo (00) Nettoergebnis nach Haushaltsrücklagen (Saldo 0 + Saldo 01)	3.658.468,90	4.010.200,00	-351.731,10

Finanzierungshaushalt Bereichsbudget 1. und 2. Ebene
(Anlage 1b)

Vertretungskörper und allgemeine Verwaltung (Gruppe 0)

MVAG	Mittelverwendungs- und aufbringungsgruppen (1. und 2. Ebene)	RA 2025	VA 2025	RA - VA
311	Einzahlungen aus operativer Verwaltungstätigkeit	57.141,80	59.200,00	-2.058,20
3111	Einzahlungen aus eigenen Abgaben			
3112	Einzahlungen aus Ertragsanteilen			
3113	Einzahlungen aus Gebühren			
3114	Einzahlungen aus Leistungen	31.957,83	34.100,00	-2.142,17
3115	Einzahlungen aus Besitz und wirtschaftlicher Tätigkeit	590,00	1.000,00	-410,00
3116	Einzahlungen aus Veräußerung von geringwertigen Wirtschaftsgütern (GWG) und sonstige Einzahlungen	24.593,97	24.100,00	493,97
312	Einzahlungen aus Transfers	9.809,62	11.100,00	-1.290,38
3121	Transferzahlungen von Trägern des öffentlichen Rechts	9.809,62	11.100,00	-1.290,38
3122	Transferzahlungen von Beteiligten			
3123	Transferzahlungen von Unternehmen (inkl. Finanzunternehmen)			
3124	Transferzahlungen von Haushalten und Organisationen ohne Erwerbscharakter			
3125	Transferzahlungen vom Ausland			
3126	Investitions- und Tilgungszuschüsse zwischen Unternehmungen und Betrieben der Gebietskörperschaft und der Gebietskörperschaft			
313	Einzahlungen aus Finanzerträgen	0,00	0,00	0,00
3131	Einzahlungen aus Zinserträgen			
3132	Einzahlungen aus Zinsen aus derivativen Finanzinstrumenten mit und ohne Grundgeschäft			
3133	Einzahlungen aus Gewinnentnahmen von marktbestimmten Betrieben			
3134	Sonstige Einzahlungen aus Finanzerträgen			
3135	Einzahlungen aus Dividenden/Gewinnausschüttungen			
31	Summe Einzahlungen operative Gebarung	66.951,42	70.300,00	-3.348,58
321	Auszahlungen aus Personalaufwand	342.099,42	338.000,00	4.099,42
3211	Auszahlungen für Personalaufwand (Bezüge, Nebengebühren, und Mehrleistungsvergütungen)	268.010,27	267.200,00	810,27
3212	Auszahlungen für gesetzliche und freiwillige Sozialaufwendungen	74.089,15	70.800,00	3.289,15
3213	Auszahlungen aus sonstigem Personalaufwand			
322	Auszahlungen aus Sachaufwand	355.260,64	358.000,00	-2.739,36
3221	Auszahlungen für Gebrauchs- und Verbrauchsgüter, Handelswaren	26.164,04	28.200,00	-2.035,96
3222	Auszahlungen für Verwaltungs- und Betriebsaufwand	39.974,06	36.500,00	3.474,06
3223	Auszahlungen für Leasing- und Mietaufwand	31.977,95	31.000,00	977,95
3224	Auszahlungen für Instandhaltung	11.012,55	11.000,00	12,55
3225	Sonstige Auszahlungen aus Sachaufwand	246.132,04	251.300,00	-5.167,96
3226	Auszahlungen aus der Inanspruchnahme von Haftungen			
323	Auszahlungen aus Transfers	66.688,46	66.500,00	188,46
3231	Transferzahlungen an Träger des öffentlichen Rechts	23.248,26	24.300,00	-1.051,74

Vertretungskörper und allgemeine Verwaltung (Gruppe 0)

MVAG	Mittelverwendungs- und aufbringungsgruppen (1. und 2. Ebene)	RA 2025	VA 2025	RA - VA
3232	Transferzahlungen an Beteiligungen			
3233	Transferzahlungen an Unternehmen (inkl. Finanzunternehmen)	5.094,96	5.500,00	-405,04
3234	Transferzahlungen an Haushalte und Organisationen ohne Erwerbscharakter	38.345,24	36.700,00	1.645,24
3235	Transferzahlungen an das Ausland			
3236	Investitions- und Tilgungszuschüsse zwischen Unternehmungen und Betrieben der Gebietskörperschaft und der Gebietskörperschaft			
324	Auszahlungen aus Finanzaufwand	15.609,69	16.800,00	-1.190,31
3241	Auszahlungen für Zinsen	15.609,69	16.800,00	-1.190,31
3242	Auszahlungen für Zinsen aus derivativen Finanzinstrumenten mit und ohne Grundgeschäft			
3243	Auszahlungen aus Gewinnentnahmen von marktbestimmten Betrieben			
3244	Sonstige Auszahlungen aus Finanzaufwendungen			
32	Summe Auszahlungen operative Gebarung	779.658,21	779.300,00	358,21
SA1	Saldo (1) Geldfluss aus der operativen Gebarung (31 – 32)	-712.706,79	-709.000,00	-3.706,79
331	Einzahlungen aus der Investitionstätigkeit	0,00	0,00	0,00
3311	Einzahlungen aus der Veräußerung von immateriellem Vermögen			
3312	Einzahlungen aus der Veräußerung von Grundstücken und Grundstückeinrichtungen			
3313	Einzahlungen aus der Veräußerung von Gebäuden und Bauten			
3314	Einzahlungen aus der Veräußerung von technischen Anlagen, Fahrzeugen und Maschinen			
3315	Einzahlungen aus der Veräußerung von Amts-, Betriebs- und Geschäftsausstattung			
3316	Einzahlungen aus der Veräußerung von Kulturgütern			
3317	Einzahlungen aus der Veräußerung von Beteiligungen			
3318	Einzahlungen aus der Veräußerung von kofinanzierten Schutzbauten			
332	Einzahlungen aus der Rückzahlung von Darlehen sowie gewährten Vorschüssen	0,00	500,00	-500,00
3321	Einzahlungen aus Darlehen an Träger des öffentlichen Rechts			
3322	Einzahlungen aus Darlehen an Beteiligungen			
3323	Einzahlungen aus Darlehen an Unternehmen und Haushalte			
3325	Einzahlungen aus Vorschüssen und Anzahlungen		500,00	-500,00
333	Einzahlungen aus Kapitaltransfers	17.670,00	17.700,00	-30,00
3331	Kapitaltransferzahlungen von Trägern des öffentlichen Rechts	17.670,00	17.700,00	-30,00
3332	Kapitaltransferzahlungen von Beteiligungen			
3333	Kapitaltransferzahlungen von Unternehmen			
3334	Kapitaltransferzahlungen von Haushalten und Organisationen ohne Erwerbscharakter			
3335	Kapitaltransferzahlungen vom Ausland			

Vertretungskörper und allgemeine Verwaltung (Gruppe 0)

MVAG	Mittelverwendungs- und aufbringungsgruppen (1. und 2. Ebene)	RA 2025	VA 2025	RA - VA
33	Summe Einzahlungen investive Gebarung	17.670,00	18.200,00	-530,00
341	Auszahlungen aus der Investitionstätigkeit	15.193,20	18.000,00	-2.806,80
3411	Auszahlungen für den Erwerb von immateriellem Vermögen	15.193,20	15.000,00	193,20
3412	Auszahlungen für den Erwerb von Grundstücken und Grundstückseinrichtungen			
3413	Auszahlungen für den Erwerb von Gebäuden und Bauten			
3414	Auszahlungen für den Erwerb von technischen Anlagen, Fahrzeugen und Maschinen			
3415	Auszahlungen für den Erwerb von Amts-, Betriebs- und Geschäftsausstattung		3.000,00	-3.000,00
3416	Auszahlungen für den Erwerb von Kulturgütern			
3417	Auszahlungen für den Erwerb von Beteiligungen			
3418	Auszahlungen für den Erwerb von kofinanzierten Schutzbauten			
342	Auszahlungen aus der Gewährung von Darlehen sowie gewährten Vorschüssen	0,00	500,00	-500,00
3421	Auszahlungen von Darlehen an Träger des öffentlichen Rechts			
3422	Auszahlungen von Darlehen an Beteiligungen			
3423	Auszahlungen von Darlehen an Unternehmen und Haushalte			
3425	Auszahlungen von Vorschüssen und Anzahlungen		500,00	-500,00
343	Auszahlungen aus Kapitaltransfers	0,00	0,00	0,00
3431	Kapitaltransferzahlungen an Träger des öffentlichen Rechts			
3432	Kapitaltransferzahlungen an Beteiligungen			
3433	Kapitaltransferzahlungen an Unternehmen (Finanzunternehmen)			
3434	Kapitaltransferzahlungen an Haushalte und Organisationen ohne Erwerbscharakter			
3435	Kapitaltransferzahlungen an das Ausland			
34	Summe Auszahlungen investive Gebarung	15.193,20	18.500,00	-3.306,80
SA2	Saldo (2) Geldfluss aus der investiven Gebarung (33 – 34)	2.476,80	-300,00	2.776,80
SA3	Saldo (3) Nettofinanzierungssaldo (Saldo 1 + Saldo 2)	-710.229,99	-709.300,00	-929,99
351	Einzahlungen aus der Aufnahme von Finanzschulden	0,00	0,00	0,00
3511	Einzahlungen aus empfangenen Darlehen von öffentlichen Körperschaften und Rechtsträgern			
3512	Einzahlungen aus empfangenen Darlehen von Beteiligungen			
3513	Einzahlungen aus empfangenen Darlehen von Unternehmen und privaten Haushalten			
3514	Einzahlungen aus Finanzschulden (Finanzunternehmen)			
3515	Einzahlungen aus Aufnahmen von Leasingverbindlichkeiten			
353	Einzahlungen infolge eines Kapitaltausches bei derivativen Finanzinstrumenten mit Grundgeschäft	0,00	0,00	0,00
3530	Einzahlungen infolge eines Kapitaltausches bei derivativen Finanzinstrumenten mit Grundgeschäft			

Vertretungskörper und allgemeine Verwaltung (Gruppe 0)

MVAG	Mittelverwendungs- und aufbringungsgruppen (1. und 2. Ebene)	RA 2025	VA 2025	RA - VA
355	Einzahlungen aus dem Abgang von Finanzinstrumenten	0,00	0,00	0,00
3550	Einzahlungen aus dem Abgang von Finanzinstrumenten			
35	Summe Einzahlungen aus der Finanzierungstätigkeit	0,00	0,00	0,00
361	Auszahlungen aus der Tilgung von Finanzschulden	76.859,00	76.700,00	159,00
3611	Auszahlungen aus empfangenen Darlehen von öffentlichen Körperschaften und Rechtsträgern			
3612	Auszahlungen aus empfangenen Darlehen von Beteiligungen			
3613	Auszahlungen aus empfangenen Darlehen von Unternehmen und privaten Haushalten			
3614	Auszahlungen aus Finanzschulden	76.859,00	76.700,00	159,00
3615	Auszahlungen aus Rückzahlungen von Leasingverbindlichkeiten			
363	Auszahlungen infolge eines Kapitaltausches bei derivativen Finanzinstrumenten mit Grundgeschäft	0,00	0,00	0,00
3630	Auszahlungen infolge eines Kapitaltausches bei derivativen Finanzinstrumenten mit Grundgeschäft			
365	Auszahlungen für den Erwerb von Finanzinstrumenten	0,00	0,00	0,00
3650	Auszahlungen für den Erwerb von Finanzinstrumenten			
36	Summe Auszahlungen aus der Finanzierungstätigkeit	76.859,00	76.700,00	159,00
SA4	Saldo (4) Geldfluss aus der Finanzierungstätigkeit (35 – 36)	-76.859,00	-76.700,00	-159,00
SA5	Saldo (5) Geldfluss aus der voranschlagswirksamen Gebarung (Saldo 3 + Saldo 4)	-787.088,99	-786.000,00	-1.088,99

Öffentliche Ordnung und Sicherheit (Gruppe 1)

MVAG	Mittelverwendungs- und aufbringungsgruppen (1. und 2. Ebene)	RA 2025	VA 2025	RA - VA
311	Einzahlungen aus operativer Verwaltungstätigkeit	65.486,93	53.000,00	12.486,93
3111	Einzahlungen aus eigenen Abgaben			
3112	Einzahlungen aus Ertragsanteilen			
3113	Einzahlungen aus Gebühren			
3114	Einzahlungen aus Leistungen	46.099,88	52.900,00	-6.800,12
3115	Einzahlungen aus Besitz und wirtschaftlicher Tätigkeit			
3116	Einzahlungen aus Veräußerung von geringwertigen Wirtschaftsgütern (GWG) und sonstige Einzahlungen	19.387,05	100,00	19.287,05
312	Einzahlungen aus Transfers	21.250,00	21.300,00	-50,00
3121	Transferzahlungen von Trägern des öffentlichen Rechts	21.250,00	21.300,00	-50,00
3122	Transferzahlungen von Beteiligten			
3123	Transferzahlungen von Unternehmen (inkl. Finanzunternehmen)			
3124	Transferzahlungen von Haushalten und Organisationen ohne Erwerbscharakter			
3125	Transferzahlungen vom Ausland			
3126	Investitions- und Tilgungszuschüsse zwischen Unternehmungen und Betrieben der Gebietskörperschaft und der Gebietskörperschaft			
313	Einzahlungen aus Finanzerträgen	0,00	0,00	0,00
3131	Einzahlungen aus Zinserträgen			
3132	Einzahlungen aus Zinsen aus derivativen Finanzinstrumenten mit und ohne Grundgeschäft			
3133	Einzahlungen aus Gewinnentnahmen von marktbestimmten Betrieben			
3134	Sonstige Einzahlungen aus Finanzerträgen			
3135	Einzahlungen aus Dividenden/Gewinnausschüttungen			
31	Summe Einzahlungen operative Gebarung	86.736,93	74.300,00	12.436,93
321	Auszahlungen aus Personalaufwand	0,00	0,00	0,00
3211	Auszahlungen für Personalaufwand (Bezüge, Nebengebühren, und Mehrleistungsvergütungen)			
3212	Auszahlungen für gesetzliche und freiwillige Sozialaufwendungen			
3213	Auszahlungen aus sonstigem Personalaufwand			
322	Auszahlungen aus Sachaufwand	11.456,26	6.100,00	5.356,26
3221	Auszahlungen für Gebrauchs- und Verbrauchsgüter, Handelswaren	1.761,54	100,00	1.661,54
3222	Auszahlungen für Verwaltungs- und Betriebsaufwand	9.274,72	5.000,00	4.274,72
3223	Auszahlungen für Leasing- und Mietaufwand			
3224	Auszahlungen für Instandhaltung			
3225	Sonstige Auszahlungen aus Sachaufwand	420,00	1.000,00	-580,00
3226	Auszahlungen aus der Inanspruchnahme von Haftungen			
323	Auszahlungen aus Transfers	22.187,84	23.400,00	-1.212,16
3231	Transferzahlungen an Träger des öffentlichen Rechts	21.735,50	22.400,00	-664,50

Öffentliche Ordnung und Sicherheit (Gruppe 1)

MVAG	Mittelverwendungs- und aufbringungsgruppen (1. und 2. Ebene)	RA 2025	VA 2025	RA - VA
3232	Transferzahlungen an Beteiligungen			
3233	Transferzahlungen an Unternehmen (inkl. Finanzunternehmen)			
3234	Transferzahlungen an Haushalte und Organisationen ohne Erwerbscharakter	452,34	1.000,00	-547,66
3235	Transferzahlungen an das Ausland			
3236	Investitions- und Tilgungszuschüsse zwischen Unternehmungen und Betrieben der Gebietskörperschaft und der Gebietskörperschaft			
324	Auszahlungen aus Finanzaufwand	628,82	700,00	-71,18
3241	Auszahlungen für Zinsen	628,82	700,00	-71,18
3242	Auszahlungen für Zinsen aus derivativen Finanzinstrumenten mit und ohne Grundgeschäft			
3243	Auszahlungen aus Gewinnentnahmen von marktbestimmten Betrieben			
3244	Sonstige Auszahlungen aus Finanzaufwendungen			
32	Summe Auszahlungen operative Gebarung	34.272,92	30.200,00	4.072,92
SA1	Saldo (1) Geldfluss aus der operativen Gebarung (31 – 32)	52.464,01	44.100,00	8.364,01
331	Einzahlungen aus der Investitionstätigkeit	0,00	0,00	0,00
3311	Einzahlungen aus der Veräußerung von immateriellem Vermögen			
3312	Einzahlungen aus der Veräußerung von Grundstücken und Grundstückeinrichtungen			
3313	Einzahlungen aus der Veräußerung von Gebäuden und Bauten			
3314	Einzahlungen aus der Veräußerung von technischen Anlagen, Fahrzeugen und Maschinen			
3315	Einzahlungen aus der Veräußerung von Amts-, Betriebs- und Geschäftsausstattung			
3316	Einzahlungen aus der Veräußerung von Kulturgütern			
3317	Einzahlungen aus der Veräußerung von Beteiligungen			
3318	Einzahlungen aus der Veräußerung von kofinanzierten Schutzbauten			
332	Einzahlungen aus der Rückzahlung von Darlehen sowie gewährten Vorschüssen	0,00	0,00	0,00
3321	Einzahlungen aus Darlehen an Träger des öffentlichen Rechts			
3322	Einzahlungen aus Darlehen an Beteiligungen			
3323	Einzahlungen aus Darlehen an Unternehmen und Haushalte			
3325	Einzahlungen aus Vorschüssen und Anzahlungen			
333	Einzahlungen aus Kapitaltransfers	30.000,00	30.000,00	0,00
3331	Kapitaltransferzahlungen von Trägern des öffentlichen Rechts			
3332	Kapitaltransferzahlungen von Beteiligungen	30.000,00	30.000,00	
3333	Kapitaltransferzahlungen von Unternehmen			
3334	Kapitaltransferzahlungen von Haushalten und Organisationen ohne Erwerbscharakter			
3335	Kapitaltransferzahlungen vom Ausland			

Öffentliche Ordnung und Sicherheit (Gruppe 1)

MVAG	Mittelverwendungs- und aufbringungsgruppen (1. und 2. Ebene)	RA 2025	VA 2025	RA - VA
33	Summe Einzahlungen investive Gebarung	30.000,00	30.000,00	0,00
341	Auszahlungen aus der Investitionstätigkeit	0,00	0,00	0,00
3411	Auszahlungen für den Erwerb von immateriellem Vermögen			
3412	Auszahlungen für den Erwerb von Grundstücken und Grundstückseinrichtungen			
3413	Auszahlungen für den Erwerb von Gebäuden und Bauten			
3414	Auszahlungen für den Erwerb von technischen Anlagen, Fahrzeugen und Maschinen			
3415	Auszahlungen für den Erwerb von Amts-, Betriebs- und Geschäftsausstattung			
3416	Auszahlungen für den Erwerb von Kulturgütern			
3417	Auszahlungen für den Erwerb von Beteiligungen			
3418	Auszahlungen für den Erwerb von kofinanzierten Schutzbauten			
342	Auszahlungen aus der Gewährung von Darlehen sowie gewährten Vorschüssen	0,00	0,00	0,00
3421	Auszahlungen von Darlehen an Träger des öffentlichen Rechts			
3422	Auszahlungen von Darlehen an Beteiligungen			
3423	Auszahlungen von Darlehen an Unternehmen und Haushalte			
3425	Auszahlungen von Vorschüssen und Anzahlungen			
343	Auszahlungen aus Kapitaltransfers	104.644,58	104.900,00	-255,42
3431	Kapitaltransferzahlungen an Träger des öffentlichen Rechts	104.644,58	104.900,00	-255,42
3432	Kapitaltransferzahlungen an Beteiligungen			
3433	Kapitaltransferzahlungen an Unternehmen (Finanzunternehmen)			
3434	Kapitaltransferzahlungen an Haushalte und Organisationen ohne Erwerbscharakter			
3435	Kapitaltransferzahlungen an das Ausland			
34	Summe Auszahlungen investive Gebarung	104.644,58	104.900,00	-255,42
SA2	Saldo (2) Geldfluss aus der investiven Gebarung (33 – 34)	-74.644,58	-74.900,00	255,42
SA3	Saldo (3) Nettofinanzierungssaldo (Saldo 1 + Saldo 2)	-22.180,57	-30.800,00	8.619,43
351	Einzahlungen aus der Aufnahme von Finanzschulden	0,00	0,00	0,00
3511	Einzahlungen aus empfangenen Darlehen von öffentlichen Körperschaften und Rechtsträgern			
3512	Einzahlungen aus empfangenen Darlehen von Beteiligungen			
3513	Einzahlungen aus empfangenen Darlehen von Unternehmen und privaten Haushalten			
3514	Einzahlungen aus Finanzschulden (Finanzunternehmen)			
3515	Einzahlungen aus Aufnahmen von Leasingverbindlichkeiten			
353	Einzahlungen infolge eines Kapitaltausches bei derivativen Finanzinstrumenten mit Grundgeschäft	0,00	0,00	0,00
3530	Einzahlungen infolge eines Kapitaltausches bei derivativen Finanzinstrumenten mit Grundgeschäft			

Öffentliche Ordnung und Sicherheit (Gruppe 1)

MVAG	Mittelverwendungs- und aufbringungsgruppen (1. und 2. Ebene)	RA 2025	VA 2025	RA - VA
355	Einzahlungen aus dem Abgang von Finanzinstrumenten	0,00	0,00	0,00
3550	Einzahlungen aus dem Abgang von Finanzinstrumenten			
35	Summe Einzahlungen aus der Finanzierungstätigkeit	0,00	0,00	0,00
361	Auszahlungen aus der Tilgung von Finanzschulden	47.124,90	44.300,00	2.824,90
3611	Auszahlungen aus empfangenen Darlehen von öffentlichen Körperschaften und Rechtsträgern			
3612	Auszahlungen aus empfangenen Darlehen von Beteiligungen			
3613	Auszahlungen aus empfangenen Darlehen von Unternehmen und privaten Haushalten			
3614	Auszahlungen aus Finanzschulden	11.000,00	11.000,00	
3615	Auszahlungen aus Rückzahlungen von Leasingverbindlichkeiten	36.124,90	33.300,00	2.824,90
363	Auszahlungen infolge eines Kapitaltausches bei derivativen Finanzinstrumenten mit Grundgeschäft	0,00	0,00	0,00
3630	Auszahlungen infolge eines Kapitaltausches bei derivativen Finanzinstrumenten mit Grundgeschäft			
365	Auszahlungen für den Erwerb von Finanzinstrumenten	0,00	0,00	0,00
3650	Auszahlungen für den Erwerb von Finanzinstrumenten			
36	Summe Auszahlungen aus der Finanzierungstätigkeit	47.124,90	44.300,00	2.824,90
SA4	Saldo (4) Geldfluss aus der Finanzierungstätigkeit (35 – 36)	-47.124,90	-44.300,00	-2.824,90
SA5	Saldo (5) Geldfluss aus der voranschlagswirksamen Gebarung (Saldo 3 + Saldo 4)	-69.305,47	-75.100,00	5.794,53

Unterricht, Erziehung, Sport und Wissenschaft (Gruppe 2)

MVAG	Mittelverwendungs- und aufbringungsgruppen (1. und 2. Ebene)	RA 2025	VA 2025	RA - VA
311	Einzahlungen aus operativer Verwaltungstätigkeit	102.726,01	86.500,00	16.226,01
3111	Einzahlungen aus eigenen Abgaben			
3112	Einzahlungen aus Ertragsanteilen			
3113	Einzahlungen aus Gebühren		500,00	-500,00
3114	Einzahlungen aus Leistungen	102.726,01	86.000,00	16.726,01
3115	Einzahlungen aus Besitz und wirtschaftlicher Tätigkeit			
3116	Einzahlungen aus Veräußerung von geringwertigen Wirtschaftsgütern (GWG) und sonstige Einzahlungen			
312	Einzahlungen aus Transfers	157.656,75	134.200,00	23.456,75
3121	Transferzahlungen von Trägern des öffentlichen Rechts	157.656,75	134.200,00	23.456,75
3122	Transferzahlungen von Beteiligten			
3123	Transferzahlungen von Unternehmen (inkl. Finanzunternehmen)			
3124	Transferzahlungen von Haushalten und Organisationen ohne Erwerbscharakter			
3125	Transferzahlungen vom Ausland			
3126	Investitions- und Tilgungszuschüsse zwischen Unternehmungen und Betrieben der Gebietskörperschaft und der Gebietskörperschaft			
313	Einzahlungen aus Finanzerträgen	0,00	0,00	0,00
3131	Einzahlungen aus Zinserträgen			
3132	Einzahlungen aus Zinsen aus derivativen Finanzinstrumenten mit und ohne Grundgeschäft			
3133	Einzahlungen aus Gewinnentnahmen von marktbestimmten Betrieben			
3134	Sonstige Einzahlungen aus Finanzerträgen			
3135	Einzahlungen aus Dividenden/Gewinnausschüttungen			
31	Summe Einzahlungen operative Gebarung	260.382,76	220.700,00	39.682,76
321	Auszahlungen aus Personalaufwand	470.164,97	481.500,00	-11.335,03
3211	Auszahlungen für Personalaufwand (Bezüge, Nebengebühren, und Mehrleistungsvergütungen)	372.256,76	379.700,00	-7.443,24
3212	Auszahlungen für gesetzliche und freiwillige Sozialaufwendungen	97.908,21	101.800,00	-3.891,79
3213	Auszahlungen aus sonstigem Personalaufwand			
322	Auszahlungen aus Sachaufwand	197.396,84	215.000,00	-17.603,16
3221	Auszahlungen für Gebrauchs- und Verbrauchsgüter, Handelswaren	45.517,49	42.000,00	3.517,49
3222	Auszahlungen für Verwaltungs- und Betriebsaufwand	53.114,24	65.400,00	-12.285,76
3223	Auszahlungen für Leasing- und Mietaufwand			
3224	Auszahlungen für Instandhaltung	35.355,71	50.100,00	-14.744,29
3225	Sonstige Auszahlungen aus Sachaufwand	63.409,40	57.500,00	5.909,40
3226	Auszahlungen aus der Inanspruchnahme von Haftungen			
323	Auszahlungen aus Transfers	275.217,09	281.400,00	-6.182,91
3231	Transferzahlungen an Träger des öffentlichen Rechts	275.217,09	281.400,00	-6.182,91

Unterricht, Erziehung, Sport und Wissenschaft (Gruppe 2)

MVAG	Mittelverwendungs- und aufbringungsgruppen (1. und 2. Ebene)	RA 2025	VA 2025	RA - VA
3232	Transferzahlungen an Beteiligungen			
3233	Transferzahlungen an Unternehmen (inkl. Finanzunternehmen)			
3234	Transferzahlungen an Haushalte und Organisationen ohne Erwerbscharakter			
3235	Transferzahlungen an das Ausland			
3236	Investitions- und Tilgungszuschüsse zwischen Unternehmungen und Betrieben der Gebietskörperschaft und der Gebietskörperschaft			
324	Auszahlungen aus Finanzaufwand	3.064,22	3.200,00	-135,78
3241	Auszahlungen für Zinsen	3.064,22	3.200,00	-135,78
3242	Auszahlungen für Zinsen aus derivativen Finanzinstrumenten mit und ohne Grundgeschäft			
3243	Auszahlungen aus Gewinnentnahmen von marktbestimmten Betrieben			
3244	Sonstige Auszahlungen aus Finanzaufwendungen			
32	Summe Auszahlungen operative Gebarung	945.843,12	981.100,00	-35.256,88
SA1	Saldo (1) Geldfluss aus der operativen Gebarung (31 – 32)	-685.460,36	-760.400,00	74.939,64
331	Einzahlungen aus der Investitionstätigkeit	0,00	0,00	0,00
3311	Einzahlungen aus der Veräußerung von immateriellem Vermögen			
3312	Einzahlungen aus der Veräußerung von Grundstücken und Grundstückeinrichtungen			
3313	Einzahlungen aus der Veräußerung von Gebäuden und Bauten			
3314	Einzahlungen aus der Veräußerung von technischen Anlagen, Fahrzeugen und Maschinen			
3315	Einzahlungen aus der Veräußerung von Amts-, Betriebs- und Geschäftsausstattung			
3316	Einzahlungen aus der Veräußerung von Kulturgütern			
3317	Einzahlungen aus der Veräußerung von Beteiligungen			
3318	Einzahlungen aus der Veräußerung von kofinanzierten Schutzbauten			
332	Einzahlungen aus der Rückzahlung von Darlehen sowie gewährten Vorschüssen	0,00	0,00	0,00
3321	Einzahlungen aus Darlehen an Träger des öffentlichen Rechts			
3322	Einzahlungen aus Darlehen an Beteiligungen			
3323	Einzahlungen aus Darlehen an Unternehmen und Haushalte			
3325	Einzahlungen aus Vorschüssen und Anzahlungen			
333	Einzahlungen aus Kapitaltransfers	101.150,11	77.000,00	24.150,11
3331	Kapitaltransferzahlungen von Trägern des öffentlichen Rechts	42.234,17	18.100,00	24.134,17
3332	Kapitaltransferzahlungen von Beteiligungen			
3333	Kapitaltransferzahlungen von Unternehmen			
3334	Kapitaltransferzahlungen von Haushalten und Organisationen ohne Erwerbscharakter			
3335	Kapitaltransferzahlungen vom Ausland	58.915,94	58.900,00	15,94

Unterricht, Erziehung, Sport und Wissenschaft (Gruppe 2)

MVAG	Mittelverwendungs- und aufbringungsgruppen (1. und 2. Ebene)	RA 2025	VA 2025	RA - VA
33	Summe Einzahlungen investive Gebarung	101.150,11	77.000,00	24.150,11
341	Auszahlungen aus der Investitionstätigkeit	23.962,36	23.100,00	862,36
3411	Auszahlungen für den Erwerb von immateriellem Vermögen	9.569,96	9.600,00	-30,04
3412	Auszahlungen für den Erwerb von Grundstücken und Grundstückseinrichtungen			
3413	Auszahlungen für den Erwerb von Gebäuden und Bauten			
3414	Auszahlungen für den Erwerb von technischen Anlagen, Fahrzeugen und Maschinen			
3415	Auszahlungen für den Erwerb von Amts-, Betriebs- und Geschäftsausstattung	14.392,40	13.500,00	892,40
3416	Auszahlungen für den Erwerb von Kulturgütern			
3417	Auszahlungen für den Erwerb von Beteiligungen			
3418	Auszahlungen für den Erwerb von kofinanzierten Schutzbauten			
342	Auszahlungen aus der Gewährung von Darlehen sowie gewährten Vorschüssen	0,00	0,00	0,00
3421	Auszahlungen von Darlehen an Träger des öffentlichen Rechts			
3422	Auszahlungen von Darlehen an Beteiligungen			
3423	Auszahlungen von Darlehen an Unternehmen und Haushalte			
3425	Auszahlungen von Vorschüssen und Anzahlungen			
343	Auszahlungen aus Kapitaltransfers	8.879,48	5.000,00	3.879,48
3431	Kapitaltransferzahlungen an Träger des öffentlichen Rechts			
3432	Kapitaltransferzahlungen an Beteiligungen			
3433	Kapitaltransferzahlungen an Unternehmen (Finanzunternehmen)			
3434	Kapitaltransferzahlungen an Haushalte und Organisationen ohne Erwerbscharakter	8.879,48	5.000,00	3.879,48
3435	Kapitaltransferzahlungen an das Ausland			
34	Summe Auszahlungen investive Gebarung	32.841,84	28.100,00	4.741,84
SA2	Saldo (2) Geldfluss aus der investiven Gebarung (33 – 34)	68.308,27	48.900,00	19.408,27
SA3	Saldo (3) Nettofinanzierungssaldo (Saldo 1 + Saldo 2)	-617.152,09	-711.500,00	94.347,91
351	Einzahlungen aus der Aufnahme von Finanzschulden	0,00	0,00	0,00
3511	Einzahlungen aus empfangenen Darlehen von öffentlichen Körperschaften und Rechtsträgern			
3512	Einzahlungen aus empfangenen Darlehen von Beteiligungen			
3513	Einzahlungen aus empfangenen Darlehen von Unternehmen und privaten Haushalten			
3514	Einzahlungen aus Finanzschulden (Finanzunternehmen)			
3515	Einzahlungen aus Aufnahmen von Leasingverbindlichkeiten			
353	Einzahlungen infolge eines Kapitaltausches bei derivativen Finanzinstrumenten mit Grundgeschäft	0,00	0,00	0,00
3530	Einzahlungen infolge eines Kapitaltausches bei derivativen Finanzinstrumenten mit Grundgeschäft			

Unterricht, Erziehung, Sport und Wissenschaft (Gruppe 2)

MVAG	Mittelverwendungs- und aufbringungsgruppen (1. und 2. Ebene)	RA 2025	VA 2025	RA - VA
355	Einzahlungen aus dem Abgang von Finanzinstrumenten	0,00	0,00	0,00
3550	Einzahlungen aus dem Abgang von Finanzinstrumenten			
35	Summe Einzahlungen aus der Finanzierungstätigkeit	0,00	0,00	0,00
361	Auszahlungen aus der Tilgung von Finanzschulden	6.636,19	6.600,00	36,19
3611	Auszahlungen aus empfangenen Darlehen von öffentlichen Körperschaften und Rechtsträgern			
3612	Auszahlungen aus empfangenen Darlehen von Beteiligungen			
3613	Auszahlungen aus empfangenen Darlehen von Unternehmen und privaten Haushalten			
3614	Auszahlungen aus Finanzschulden	6.636,19	6.600,00	36,19
3615	Auszahlungen aus Rückzahlungen von Leasingverbindlichkeiten			
363	Auszahlungen infolge eines Kapitaltausches bei derivativen Finanzinstrumenten mit Grundgeschäft	0,00	0,00	0,00
3630	Auszahlungen infolge eines Kapitaltausches bei derivativen Finanzinstrumenten mit Grundgeschäft			
365	Auszahlungen für den Erwerb von Finanzinstrumenten	0,00	0,00	0,00
3650	Auszahlungen für den Erwerb von Finanzinstrumenten			
36	Summe Auszahlungen aus der Finanzierungstätigkeit	6.636,19	6.600,00	36,19
SA4	Saldo (4) Geldfluss aus der Finanzierungstätigkeit (35 – 36)	-6.636,19	-6.600,00	-36,19
SA5	Saldo (5) Geldfluss aus der voranschlagswirksamen Gebarung (Saldo 3 + Saldo 4)	-623.788,28	-718.100,00	94.311,72

Kunst, Kultur und Kultus (Gruppe 3)

MVAG	Mittelverwendungs- und aufbringungsgruppen (1. und 2. Ebene)	RA 2025	VA 2025	RA - VA
311	Einzahlungen aus operativer Verwaltungstätigkeit	20.333,62	15.000,00	5.333,62
3111	Einzahlungen aus eigenen Abgaben			
3112	Einzahlungen aus Ertragsanteilen			
3113	Einzahlungen aus Gebühren			
3114	Einzahlungen aus Leistungen	20.333,62	15.000,00	5.333,62
3115	Einzahlungen aus Besitz und wirtschaftlicher Tätigkeit			
3116	Einzahlungen aus Veräußerung von geringwertigen Wirtschaftsgütern (GWG) und sonstige Einzahlungen			
312	Einzahlungen aus Transfers	3.700,00	3.700,00	0,00
3121	Transferzahlungen von Trägern des öffentlichen Rechts	3.700,00	3.700,00	
3122	Transferzahlungen von Beteiligten			
3123	Transferzahlungen von Unternehmen (inkl. Finanzunternehmen)			
3124	Transferzahlungen von Haushalten und Organisationen ohne Erwerbscharakter			
3125	Transferzahlungen vom Ausland			
3126	Investitions- und Tilgungszuschüsse zwischen Unternehmungen und Betrieben der Gebietskörperschaft und der Gebietskörperschaft			
313	Einzahlungen aus Finanzerträgen	0,00	0,00	0,00
3131	Einzahlungen aus Zinserträgen			
3132	Einzahlungen aus Zinsen aus derivativen Finanzinstrumenten mit und ohne Grundgeschäft			
3133	Einzahlungen aus Gewinnentnahmen von marktbestimmten Betrieben			
3134	Sonstige Einzahlungen aus Finanzerträgen			
3135	Einzahlungen aus Dividenden/Gewinnausschüttungen			
31	Summe Einzahlungen operative Gebarung	24.033,62	18.700,00	5.333,62
321	Auszahlungen aus Personalaufwand	0,00	0,00	0,00
3211	Auszahlungen für Personalaufwand (Bezüge, Nebengebühren, und Mehrleistungsvergütungen)			
3212	Auszahlungen für gesetzliche und freiwillige Sozialaufwendungen			
3213	Auszahlungen aus sonstigem Personalaufwand			
322	Auszahlungen aus Sachaufwand	89.180,39	79.700,00	9.480,39
3221	Auszahlungen für Verbrauchs- und Verbrauchsgüter, Handelswaren			
3222	Auszahlungen für Verwaltungs- und Betriebsaufwand			
3223	Auszahlungen für Leasing- und Mietaufwand	16.488,14	14.000,00	2.488,14
3224	Auszahlungen für Instandhaltung			
3225	Sonstige Auszahlungen aus Sachaufwand	72.692,25	65.700,00	6.992,25
3226	Auszahlungen aus der Inanspruchnahme von Haftungen			
323	Auszahlungen aus Transfers	103.487,36	99.900,00	3.587,36
3231	Transferzahlungen an Träger des öffentlichen Rechts	100.370,36	98.900,00	1.470,36

Kunst, Kultur und Kultus (Gruppe 3)

MVAG	Mittelverwendungs- und aufbringungsgruppen (1. und 2. Ebene)	RA 2025	VA 2025	RA - VA
3232	Transferzahlungen an Beteiligungen			
3233	Transferzahlungen an Unternehmen (inkl. Finanzunternehmen)			
3234	Transferzahlungen an Haushalte und Organisationen ohne Erwerbscharakter	3.117,00	1.000,00	2.117,00
3235	Transferzahlungen an das Ausland			
3236	Investitions- und Tilgungszuschüsse zwischen Unternehmungen und Betrieben der Gebietskörperschaft und der Gebietskörperschaft			
324	Auszahlungen aus Finanzaufwand	4.395,88	4.500,00	-104,12
3241	Auszahlungen für Zinsen	4.395,88	4.500,00	-104,12
3242	Auszahlungen für Zinsen aus derivativen Finanzinstrumenten mit und ohne Grundgeschäft			
3243	Auszahlungen aus Gewinnentnahmen von marktbestimmten Betrieben			
3244	Sonstige Auszahlungen aus Finanzaufwendungen			
32	Summe Auszahlungen operative Gebarung	197.063,63	184.100,00	12.963,63
SA1	Saldo (1) Geldfluss aus der operativen Gebarung (31 – 32)	-173.030,01	-165.400,00	-7.630,01
331	Einzahlungen aus der Investitionstätigkeit	0,00	0,00	0,00
3311	Einzahlungen aus der Veräußerung von immateriellem Vermögen			
3312	Einzahlungen aus der Veräußerung von Grundstücken und Grundstückeinrichtungen			
3313	Einzahlungen aus der Veräußerung von Gebäuden und Bauten			
3314	Einzahlungen aus der Veräußerung von technischen Anlagen, Fahrzeugen und Maschinen			
3315	Einzahlungen aus der Veräußerung von Amts-, Betriebs- und Geschäftsausstattung			
3316	Einzahlungen aus der Veräußerung von Kulturgütern			
3317	Einzahlungen aus der Veräußerung von Beteiligungen			
3318	Einzahlungen aus der Veräußerung von kofinanzierten Schutzbauten			
332	Einzahlungen aus der Rückzahlung von Darlehen sowie gewährten Vorschüssen	0,00	0,00	0,00
3321	Einzahlungen aus Darlehen an Träger des öffentlichen Rechts			
3322	Einzahlungen aus Darlehen an Beteiligungen			
3323	Einzahlungen aus Darlehen an Unternehmen und Haushalte			
3325	Einzahlungen aus Vorschüssen und Anzahlungen			
333	Einzahlungen aus Kapitaltransfers	0,00	0,00	0,00
3331	Kapitaltransferzahlungen von Trägern des öffentlichen Rechts			
3332	Kapitaltransferzahlungen von Beteiligungen			
3333	Kapitaltransferzahlungen von Unternehmen			
3334	Kapitaltransferzahlungen von Haushalten und Organisationen ohne Erwerbscharakter			
3335	Kapitaltransferzahlungen vom Ausland			

Kunst, Kultur und Kultus (Gruppe 3)

MVAG	Mittelverwendungs- und aufbringungsgruppen (1. und 2. Ebene)	RA 2025	VA 2025	RA - VA
33	Summe Einzahlungen investive Gebarung	0,00	0,00	0,00
341	Auszahlungen aus der Investitionstätigkeit	0,00	0,00	0,00
3411	Auszahlungen für den Erwerb von immateriellem Vermögen			
3412	Auszahlungen für den Erwerb von Grundstücken und Grundstückseinrichtungen			
3413	Auszahlungen für den Erwerb von Gebäuden und Bauten			
3414	Auszahlungen für den Erwerb von technischen Anlagen, Fahrzeugen und Maschinen			
3415	Auszahlungen für den Erwerb von Amts-, Betriebs- und Geschäftsausstattung			
3416	Auszahlungen für den Erwerb von Kulturgütern			
3417	Auszahlungen für den Erwerb von Beteiligungen			
3418	Auszahlungen für den Erwerb von kofinanzierten Schutzbauten			
342	Auszahlungen aus der Gewährung von Darlehen sowie gewährten Vorschüssen	0,00	0,00	0,00
3421	Auszahlungen von Darlehen an Träger des öffentlichen Rechts			
3422	Auszahlungen von Darlehen an Beteiligungen			
3423	Auszahlungen von Darlehen an Unternehmen und Haushalte			
3425	Auszahlungen von Vorschüssen und Anzahlungen			
343	Auszahlungen aus Kapitaltransfers	20.455,65	20.000,00	455,65
3431	Kapitaltransferzahlungen an Träger des öffentlichen Rechts	20.455,65	20.000,00	455,65
3432	Kapitaltransferzahlungen an Beteiligungen			
3433	Kapitaltransferzahlungen an Unternehmen (Finanzunternehmen)			
3434	Kapitaltransferzahlungen an Haushalte und Organisationen ohne Erwerbscharakter			
3435	Kapitaltransferzahlungen an das Ausland			
34	Summe Auszahlungen investive Gebarung	20.455,65	20.000,00	455,65
SA2	Saldo (2) Geldfluss aus der investiven Gebarung (33 – 34)	-20.455,65	-20.000,00	-455,65
SA3	Saldo (3) Nettofinanzierungssaldo (Saldo 1 + Saldo 2)	-193.485,66	-185.400,00	-8.085,66
351	Einzahlungen aus der Aufnahme von Finanzschulden	0,00	0,00	0,00
3511	Einzahlungen aus empfangenen Darlehen von öffentlichen Körperschaften und Rechtsträgern			
3512	Einzahlungen aus empfangenen Darlehen von Beteiligungen			
3513	Einzahlungen aus empfangenen Darlehen von Unternehmen und privaten Haushalten			
3514	Einzahlungen aus Finanzschulden (Finanzunternehmen)			
3515	Einzahlungen aus Aufnahmen von Leasingverbindlichkeiten			
353	Einzahlungen infolge eines Kapitaltausches bei derivativen Finanzinstrumenten mit Grundgeschäft	0,00	0,00	0,00
3530	Einzahlungen infolge eines Kapitaltausches bei derivativen Finanzinstrumenten mit Grundgeschäft			

Kunst, Kultur und Kultus (Gruppe 3)

MVAG	Mittelverwendungs- und aufbringungsgruppen (1. und 2. Ebene)	RA 2025	VA 2025	RA - VA
355	Einzahlungen aus dem Abgang von Finanzinstrumenten	0,00	0,00	0,00
3550	Einzahlungen aus dem Abgang von Finanzinstrumenten			
35	Summe Einzahlungen aus der Finanzierungstätigkeit	0,00	0,00	0,00
361	Auszahlungen aus der Tilgung von Finanzschulden	6.141,00	6.200,00	-59,00
3611	Auszahlungen aus empfangenen Darlehen von öffentlichen Körperschaften und Rechtsträgern			
3612	Auszahlungen aus empfangenen Darlehen von Beteiligungen			
3613	Auszahlungen aus empfangenen Darlehen von Unternehmen und privaten Haushalten			
3614	Auszahlungen aus Finanzschulden	6.141,00	6.200,00	-59,00
3615	Auszahlungen aus Rückzahlungen von Leasingverbindlichkeiten			
363	Auszahlungen infolge eines Kapitaltausches bei derivativen Finanzinstrumenten mit Grundgeschäft	0,00	0,00	0,00
3630	Auszahlungen infolge eines Kapitaltausches bei derivativen Finanzinstrumenten mit Grundgeschäft			
365	Auszahlungen für den Erwerb von Finanzinstrumenten	0,00	0,00	0,00
3650	Auszahlungen für den Erwerb von Finanzinstrumenten			
36	Summe Auszahlungen aus der Finanzierungstätigkeit	6.141,00	6.200,00	-59,00
SA4	Saldo (4) Geldfluss aus der Finanzierungstätigkeit (35 – 36)	-6.141,00	-6.200,00	59,00
SA5	Saldo (5) Geldfluss aus der voranschlagswirksamen Gebarung (Saldo 3 + Saldo 4)	-199.626,66	-191.600,00	-8.026,66

Soziale Wohlfahrt und Wohnbauförderung (Gruppe 4)

MVAG	Mittelverwendungs- und aufbringungsgruppen (1. und 2. Ebene)	RA 2025	VA 2025	RA - VA
311	Einzahlungen aus operativer Verwaltungstätigkeit	0,00	0,00	0,00
3111	Einzahlungen aus eigenen Abgaben			
3112	Einzahlungen aus Ertragsanteilen			
3113	Einzahlungen aus Gebühren			
3114	Einzahlungen aus Leistungen			
3115	Einzahlungen aus Besitz und wirtschaftlicher Tätigkeit			
3116	Einzahlungen aus Veräußerung von geringwertigen Wirtschaftsgütern (GWG) und sonstige Einzahlungen			
312	Einzahlungen aus Transfers	57.405,63	57.400,00	5,63
3121	Transferzahlungen von Trägern des öffentlichen Rechts	57.405,63	57.400,00	5,63
3122	Transferzahlungen von Beteiligten			
3123	Transferzahlungen von Unternehmen (inkl. Finanzunternehmen)			
3124	Transferzahlungen von Haushalten und Organisationen ohne Erwerbscharakter			
3125	Transferzahlungen vom Ausland			
3126	Investitions- und Tilgungszuschüsse zwischen Unternehmungen und Betrieben der Gebietskörperschaft und der Gebietskörperschaft			
313	Einzahlungen aus Finanzerträgen	0,00	0,00	0,00
3131	Einzahlungen aus Zinserträgen			
3132	Einzahlungen aus Zinsen aus derivativen Finanzinstrumenten mit und ohne Grundgeschäft			
3133	Einzahlungen aus Gewinnentnahmen von marktbestimmten Betrieben			
3134	Sonstige Einzahlungen aus Finanzerträgen			
3135	Einzahlungen aus Dividenden/Gewinnausschüttungen			
31	Summe Einzahlungen operative Gebarung	57.405,63	57.400,00	5,63
321	Auszahlungen aus Personalaufwand	0,00	0,00	0,00
3211	Auszahlungen für Personalaufwand (Bezüge, Nebengebühren, und Mehrleistungsvergütungen)			
3212	Auszahlungen für gesetzliche und freiwillige Sozialaufwendungen			
3213	Auszahlungen aus sonstigem Personalaufwand			
322	Auszahlungen aus Sachaufwand	4.514,77	3.000,00	1.514,77
3221	Auszahlungen für Verbrauchs- und Verbrauchsgüter, Handelswaren	1.061,57	1.000,00	61,57
3222	Auszahlungen für Verwaltungs- und Betriebsaufwand			
3223	Auszahlungen für Leasing- und Mietaufwand			
3224	Auszahlungen für Instandhaltung			
3225	Sonstige Auszahlungen aus Sachaufwand	3.453,20	2.000,00	1.453,20
3226	Auszahlungen aus der Inanspruchnahme von Haftungen			
323	Auszahlungen aus Transfers	482.316,17	487.800,00	-5.483,83
3231	Transferzahlungen an Träger des öffentlichen Rechts	465.298,34	474.500,00	-9.201,66

Soziale Wohlfahrt und Wohnbauförderung (Gruppe 4)

MVAG	Mittelverwendungs- und aufbringungsgruppen (1. und 2. Ebene)	RA 2025	VA 2025	RA - VA
3232	Transferzahlungen an Beteiligungen			
3233	Transferzahlungen an Unternehmen (inkl. Finanzunternehmen)			
3234	Transferzahlungen an Haushalte und Organisationen ohne Erwerbscharakter	17.017,83	13.300,00	3.717,83
3235	Transferzahlungen an das Ausland			
3236	Investitions- und Tilgungszuschüsse zwischen Unternehmungen und Betrieben der Gebietskörperschaft und der Gebietskörperschaft			
324	Auszahlungen aus Finanzaufwand	0,00	0,00	0,00
3241	Auszahlungen für Zinsen			
3242	Auszahlungen für Zinsen aus derivativen Finanzinstrumenten mit und ohne Grundgeschäft			
3243	Auszahlungen aus Gewinnentnahmen von marktbestimmten Betrieben			
3244	Sonstige Auszahlungen aus Finanzaufwendungen			
32	Summe Auszahlungen operative Gebarung	486.830,94	490.800,00	-3.969,06
SA1	Saldo (1) Geldfluss aus der operativen Gebarung (31 – 32)	-429.425,31	-433.400,00	3.974,69
331	Einzahlungen aus der Investitionstätigkeit	0,00	0,00	0,00
3311	Einzahlungen aus der Veräußerung von immateriellem Vermögen			
3312	Einzahlungen aus der Veräußerung von Grundstücken und Grundstückeinrichtungen			
3313	Einzahlungen aus der Veräußerung von Gebäuden und Bauten			
3314	Einzahlungen aus der Veräußerung von technischen Anlagen, Fahrzeugen und Maschinen			
3315	Einzahlungen aus der Veräußerung von Amts-, Betriebs- und Geschäftsausstattung			
3316	Einzahlungen aus der Veräußerung von Kulturgütern			
3317	Einzahlungen aus der Veräußerung von Beteiligungen			
3318	Einzahlungen aus der Veräußerung von kofinanzierten Schutzbauten			
332	Einzahlungen aus der Rückzahlung von Darlehen sowie gewährten Vorschüssen	0,00	0,00	0,00
3321	Einzahlungen aus Darlehen an Träger des öffentlichen Rechts			
3322	Einzahlungen aus Darlehen an Beteiligungen			
3323	Einzahlungen aus Darlehen an Unternehmen und Haushalte			
3325	Einzahlungen aus Vorschüssen und Anzahlungen			
333	Einzahlungen aus Kapitaltransfers	0,00	0,00	0,00
3331	Kapitaltransferzahlungen von Trägern des öffentlichen Rechts			
3332	Kapitaltransferzahlungen von Beteiligungen			
3333	Kapitaltransferzahlungen von Unternehmen			
3334	Kapitaltransferzahlungen von Haushalten und Organisationen ohne Erwerbscharakter			
3335	Kapitaltransferzahlungen vom Ausland			

Soziale Wohlfahrt und Wohnbauförderung (Gruppe 4)

MVAG	Mittelverwendungs- und aufbringungsgruppen (1. und 2. Ebene)	RA 2025	VA 2025	RA - VA
33	Summe Einzahlungen investive Gebarung	0,00	0,00	0,00
341	Auszahlungen aus der Investitionstätigkeit	0,00	0,00	0,00
3411	Auszahlungen für den Erwerb von immateriellem Vermögen			
3412	Auszahlungen für den Erwerb von Grundstücken und Grundstückseinrichtungen			
3413	Auszahlungen für den Erwerb von Gebäuden und Bauten			
3414	Auszahlungen für den Erwerb von technischen Anlagen, Fahrzeugen und Maschinen			
3415	Auszahlungen für den Erwerb von Amts-, Betriebs- und Geschäftsausstattung			
3416	Auszahlungen für den Erwerb von Kulturgütern			
3417	Auszahlungen für den Erwerb von Beteiligungen			
3418	Auszahlungen für den Erwerb von kofinanzierten Schutzbauten			
342	Auszahlungen aus der Gewährung von Darlehen sowie gewährten Vorschüssen	0,00	0,00	0,00
3421	Auszahlungen von Darlehen an Träger des öffentlichen Rechts			
3422	Auszahlungen von Darlehen an Beteiligungen			
3423	Auszahlungen von Darlehen an Unternehmen und Haushalte			
3425	Auszahlungen von Vorschüssen und Anzahlungen			
343	Auszahlungen aus Kapitaltransfers	0,00	0,00	0,00
3431	Kapitaltransferzahlungen an Träger des öffentlichen Rechts			
3432	Kapitaltransferzahlungen an Beteiligungen			
3433	Kapitaltransferzahlungen an Unternehmen (Finanzunternehmen)			
3434	Kapitaltransferzahlungen an Haushalte und Organisationen ohne Erwerbscharakter			
3435	Kapitaltransferzahlungen an das Ausland			
34	Summe Auszahlungen investive Gebarung	0,00	0,00	0,00
SA2	Saldo (2) Geldfluss aus der investiven Gebarung (33 – 34)	0,00	0,00	0,00
SA3	Saldo (3) Nettofinanzierungssaldo (Saldo 1 + Saldo 2)	-429.425,31	-433.400,00	3.974,69
351	Einzahlungen aus der Aufnahme von Finanzschulden	0,00	0,00	0,00
3511	Einzahlungen aus empfangenen Darlehen von öffentlichen Körperschaften und Rechtsträgern			
3512	Einzahlungen aus empfangenen Darlehen von Beteiligungen			
3513	Einzahlungen aus empfangenen Darlehen von Unternehmen und privaten Haushalten			
3514	Einzahlungen aus Finanzschulden (Finanzunternehmen)			
3515	Einzahlungen aus Aufnahmen von Leasingverbindlichkeiten			
353	Einzahlungen infolge eines Kapitaltausches bei derivativen Finanzinstrumenten mit Grundgeschäft	0,00	0,00	0,00
3530	Einzahlungen infolge eines Kapitaltausches bei derivativen Finanzinstrumenten mit Grundgeschäft			

Soziale Wohlfahrt und Wohnbauförderung (Gruppe 4)

MVAG	Mittelverwendungs- und aufbringungsgruppen (1. und 2. Ebene)	RA 2025	VA 2025	RA - VA
355	Einzahlungen aus dem Abgang von Finanzinstrumenten	0,00	0,00	0,00
3550	Einzahlungen aus dem Abgang von Finanzinstrumenten			
35	Summe Einzahlungen aus der Finanzierungstätigkeit	0,00	0,00	0,00
361	Auszahlungen aus der Tilgung von Finanzschulden	0,00	0,00	0,00
3611	Auszahlungen aus empfangenen Darlehen von öffentlichen Körperschaften und Rechtsträgern			
3612	Auszahlungen aus empfangenen Darlehen von Beteiligungen			
3613	Auszahlungen aus empfangenen Darlehen von Unternehmen und privaten Haushalten			
3614	Auszahlungen aus Finanzschulden			
3615	Auszahlungen aus Rückzahlungen von Leasingverbindlichkeiten			
363	Auszahlungen infolge eines Kapitaltausches bei derivativen Finanzinstrumenten mit Grundgeschäft	0,00	0,00	0,00
3630	Auszahlungen infolge eines Kapitaltausches bei derivativen Finanzinstrumenten mit Grundgeschäft			
365	Auszahlungen für den Erwerb von Finanzinstrumenten	0,00	0,00	0,00
3650	Auszahlungen für den Erwerb von Finanzinstrumenten			
36	Summe Auszahlungen aus der Finanzierungstätigkeit	0,00	0,00	0,00
SA4	Saldo (4) Geldfluss aus der Finanzierungstätigkeit (35 – 36)	0,00	0,00	0,00
SA5	Saldo (5) Geldfluss aus der voranschlagswirksamen Gebarung (Saldo 3 + Saldo 4)	-429.425,31	-433.400,00	3.974,69

Gesundheit (Gruppe 5)

MVAG	Mittelverwendungs- und aufbringungsgruppen (1. und 2. Ebene)	RA 2025	VA 2025	RA - VA
311	Einzahlungen aus operativer Verwaltungstätigkeit	0,00	0,00	0,00
3111	Einzahlungen aus eigenen Abgaben			
3112	Einzahlungen aus Ertragsanteilen			
3113	Einzahlungen aus Gebühren			
3114	Einzahlungen aus Leistungen			
3115	Einzahlungen aus Besitz und wirtschaftlicher Tätigkeit			
3116	Einzahlungen aus Veräußerung von geringwertigen Wirtschaftsgütern (GWG) und sonstige Einzahlungen			
312	Einzahlungen aus Transfers	7.773,12	0,00	7.773,12
3121	Transferzahlungen von Trägern des öffentlichen Rechts	7.773,12		7.773,12
3122	Transferzahlungen von Beteiligten			
3123	Transferzahlungen von Unternehmen (inkl. Finanzunternehmen)			
3124	Transferzahlungen von Haushalten und Organisationen ohne Erwerbscharakter			
3125	Transferzahlungen vom Ausland			
3126	Investitions- und Tilgungszuschüsse zwischen Unternehmungen und Betrieben der Gebietskörperschaft und der Gebietskörperschaft			
313	Einzahlungen aus Finanzerträgen	0,00	0,00	0,00
3131	Einzahlungen aus Zinserträgen			
3132	Einzahlungen aus Zinsen aus derivativen Finanzinstrumenten mit und ohne Grundgeschäft			
3133	Einzahlungen aus Gewinnentnahmen von marktbestimmten Betrieben			
3134	Sonstige Einzahlungen aus Finanzerträgen			
3135	Einzahlungen aus Dividenden/Gewinnausschüttungen			
31	Summe Einzahlungen operative Gebarung	7.773,12	0,00	7.773,12
321	Auszahlungen aus Personalaufwand	2.061,08	2.000,00	61,08
3211	Auszahlungen für Personalaufwand (Bezüge, Nebengebühren, und Mehrleistungsvergütungen)	2.061,08	2.000,00	61,08
3212	Auszahlungen für gesetzliche und freiwillige Sozialaufwendungen			
3213	Auszahlungen aus sonstigem Personalaufwand			
322	Auszahlungen aus Sachaufwand	9.734,95	11.400,00	-1.665,05
3221	Auszahlungen für Verbrauchs- und Verbrauchsgüter, Handelswaren			
3222	Auszahlungen für Verwaltungs- und Betriebsaufwand			
3223	Auszahlungen für Leasing- und Mietaufwand			
3224	Auszahlungen für Instandhaltung			
3225	Sonstige Auszahlungen aus Sachaufwand	9.734,95	11.400,00	-1.665,05
3226	Auszahlungen aus der Inanspruchnahme von Haftungen			
323	Auszahlungen aus Transfers	676.952,13	680.200,00	-3.247,87
3231	Transferzahlungen an Träger des öffentlichen Rechts	676.260,93	679.700,00	-3.439,07

Gesundheit (Gruppe 5)

MVAG	Mittelverwendungs- und aufbringungsgruppen (1. und 2. Ebene)	RA 2025	VA 2025	RA - VA
3232	Transferzahlungen an Beteiligungen			
3233	Transferzahlungen an Unternehmen (inkl. Finanzunternehmen)			
3234	Transferzahlungen an Haushalte und Organisationen ohne Erwerbscharakter	691,20	500,00	191,20
3235	Transferzahlungen an das Ausland			
3236	Investitions- und Tilgungszuschüsse zwischen Unternehmungen und Betrieben der Gebietskörperschaft und der Gebietskörperschaft			
324	Auszahlungen aus Finanzaufwand	0,00	0,00	0,00
3241	Auszahlungen für Zinsen			
3242	Auszahlungen für Zinsen aus derivativen Finanzinstrumenten mit und ohne Grundgeschäft			
3243	Auszahlungen aus Gewinnentnahmen von marktbestimmten Betrieben			
3244	Sonstige Auszahlungen aus Finanzaufwendungen			
32	Summe Auszahlungen operative Gebarung	688.748,16	693.600,00	-4.851,84
SA1	Saldo (1) Geldfluss aus der operativen Gebarung (31 – 32)	-680.975,04	-693.600,00	12.624,96
331	Einzahlungen aus der Investitionstätigkeit	0,00	0,00	0,00
3311	Einzahlungen aus der Veräußerung von immateriellem Vermögen			
3312	Einzahlungen aus der Veräußerung von Grundstücken und Grundstückeinrichtungen			
3313	Einzahlungen aus der Veräußerung von Gebäuden und Bauten			
3314	Einzahlungen aus der Veräußerung von technischen Anlagen, Fahrzeugen und Maschinen			
3315	Einzahlungen aus der Veräußerung von Amts-, Betriebs- und Geschäftsausstattung			
3316	Einzahlungen aus der Veräußerung von Kulturgütern			
3317	Einzahlungen aus der Veräußerung von Beteiligungen			
3318	Einzahlungen aus der Veräußerung von kofinanzierten Schutzbauten			
332	Einzahlungen aus der Rückzahlung von Darlehen sowie gewährten Vorschüssen	0,00	0,00	0,00
3321	Einzahlungen aus Darlehen an Träger des öffentlichen Rechts			
3322	Einzahlungen aus Darlehen an Beteiligungen			
3323	Einzahlungen aus Darlehen an Unternehmen und Haushalte			
3325	Einzahlungen aus Vorschüssen und Anzahlungen			
333	Einzahlungen aus Kapitaltransfers	0,00	0,00	0,00
3331	Kapitaltransferzahlungen von Trägern des öffentlichen Rechts			
3332	Kapitaltransferzahlungen von Beteiligungen			
3333	Kapitaltransferzahlungen von Unternehmen			
3334	Kapitaltransferzahlungen von Haushalten und Organisationen ohne Erwerbscharakter			
3335	Kapitaltransferzahlungen vom Ausland			

Gesundheit (Gruppe 5)

MVAG	Mittelverwendungs- und aufbringungsgruppen (1. und 2. Ebene)	RA 2025	VA 2025	RA - VA
33	Summe Einzahlungen investive Gebarung	0,00	0,00	0,00
341	Auszahlungen aus der Investitionstätigkeit	0,00	0,00	0,00
3411	Auszahlungen für den Erwerb von immateriellem Vermögen			
3412	Auszahlungen für den Erwerb von Grundstücken und Grundstückseinrichtungen			
3413	Auszahlungen für den Erwerb von Gebäuden und Bauten			
3414	Auszahlungen für den Erwerb von technischen Anlagen, Fahrzeugen und Maschinen			
3415	Auszahlungen für den Erwerb von Amts-, Betriebs- und Geschäftsausstattung			
3416	Auszahlungen für den Erwerb von Kulturgütern			
3417	Auszahlungen für den Erwerb von Beteiligungen			
3418	Auszahlungen für den Erwerb von kofinanzierten Schutzbauten			
342	Auszahlungen aus der Gewährung von Darlehen sowie gewährten Vorschüssen	0,00	0,00	0,00
3421	Auszahlungen von Darlehen an Träger des öffentlichen Rechts			
3422	Auszahlungen von Darlehen an Beteiligungen			
3423	Auszahlungen von Darlehen an Unternehmen und Haushalte			
3425	Auszahlungen von Vorschüssen und Anzahlungen			
343	Auszahlungen aus Kapitaltransfers	0,00	0,00	0,00
3431	Kapitaltransferzahlungen an Träger des öffentlichen Rechts			
3432	Kapitaltransferzahlungen an Beteiligungen			
3433	Kapitaltransferzahlungen an Unternehmen (Finanzunternehmen)			
3434	Kapitaltransferzahlungen an Haushalte und Organisationen ohne Erwerbscharakter			
3435	Kapitaltransferzahlungen an das Ausland			
34	Summe Auszahlungen investive Gebarung	0,00	0,00	0,00
SA2	Saldo (2) Geldfluss aus der investiven Gebarung (33 – 34)	0,00	0,00	0,00
SA3	Saldo (3) Nettofinanzierungssaldo (Saldo 1 + Saldo 2)	-680.975,04	-693.600,00	12.624,96
351	Einzahlungen aus der Aufnahme von Finanzschulden	0,00	0,00	0,00
3511	Einzahlungen aus empfangenen Darlehen von öffentlichen Körperschaften und Rechtsträgern			
3512	Einzahlungen aus empfangenen Darlehen von Beteiligungen			
3513	Einzahlungen aus empfangenen Darlehen von Unternehmen und privaten Haushalten			
3514	Einzahlungen aus Finanzschulden (Finanzunternehmen)			
3515	Einzahlungen aus Aufnahmen von Leasingverbindlichkeiten			
353	Einzahlungen infolge eines Kapitaltausches bei derivativen Finanzinstrumenten mit Grundgeschäft	0,00	0,00	0,00
3530	Einzahlungen infolge eines Kapitaltausches bei derivativen Finanzinstrumenten mit Grundgeschäft			

Gesundheit (Gruppe 5)

MVAG	Mittelverwendungs- und aufbringungsgruppen (1. und 2. Ebene)	RA 2025	VA 2025	RA - VA
355	Einzahlungen aus dem Abgang von Finanzinstrumenten	0,00	0,00	0,00
3550	Einzahlungen aus dem Abgang von Finanzinstrumenten			
35	Summe Einzahlungen aus der Finanzierungstätigkeit	0,00	0,00	0,00
361	Auszahlungen aus der Tilgung von Finanzschulden	0,00	0,00	0,00
3611	Auszahlungen aus empfangenen Darlehen von öffentlichen Körperschaften und Rechtsträgern			
3612	Auszahlungen aus empfangenen Darlehen von Beteiligungen			
3613	Auszahlungen aus empfangenen Darlehen von Unternehmen und privaten Haushalten			
3614	Auszahlungen aus Finanzschulden			
3615	Auszahlungen aus Rückzahlungen von Leasingverbindlichkeiten			
363	Auszahlungen infolge eines Kapitaltausches bei derivativen Finanzinstrumenten mit Grundgeschäft	0,00	0,00	0,00
3630	Auszahlungen infolge eines Kapitaltausches bei derivativen Finanzinstrumenten mit Grundgeschäft			
365	Auszahlungen für den Erwerb von Finanzinstrumenten	0,00	0,00	0,00
3650	Auszahlungen für den Erwerb von Finanzinstrumenten			
36	Summe Auszahlungen aus der Finanzierungstätigkeit	0,00	0,00	0,00
SA4	Saldo (4) Geldfluss aus der Finanzierungstätigkeit (35 – 36)	0,00	0,00	0,00
SA5	Saldo (5) Geldfluss aus der voranschlagswirksamen Gebarung (Saldo 3 + Saldo 4)	-680.975,04	-693.600,00	12.624,96

Straßen- und Wasserbau, Verkehr (Gruppe 6)

MVAG	Mittelverwendungs- und aufbringungsgruppen (1. und 2. Ebene)	RA 2025	VA 2025	RA - VA
311	Einzahlungen aus operativer Verwaltungstätigkeit	5.981,00	4.900,00	1.081,00
3111	Einzahlungen aus eigenen Abgaben			
3112	Einzahlungen aus Ertragsanteilen			
3113	Einzahlungen aus Gebühren			
3114	Einzahlungen aus Leistungen			
3115	Einzahlungen aus Besitz und wirtschaftlicher Tätigkeit			
3116	Einzahlungen aus Veräußerung von geringwertigen Wirtschaftsgütern (GWG) und sonstige Einzahlungen	5.981,00	4.900,00	1.081,00
312	Einzahlungen aus Transfers	56.900,00	53.000,00	3.900,00
3121	Transferzahlungen von Trägern des öffentlichen Rechts	54.130,00	50.000,00	4.130,00
3122	Transferzahlungen von Beteiligten			
3123	Transferzahlungen von Unternehmen (inkl. Finanzunternehmen)			
3124	Transferzahlungen von Haushalten und Organisationen ohne Erwerbscharakter	2.770,00	3.000,00	-230,00
3125	Transferzahlungen vom Ausland			
3126	Investitions- und Tilgungszuschüsse zwischen Unternehmungen und Betrieben der Gebietskörperschaft und der Gebietskörperschaft			
313	Einzahlungen aus Finanzerträgen	0,00	0,00	0,00
3131	Einzahlungen aus Zinserträgen			
3132	Einzahlungen aus Zinsen aus derivativen Finanzinstrumenten mit und ohne Grundgeschäft			
3133	Einzahlungen aus Gewinnentnahmen von marktbestimmten Betrieben			
3134	Sonstige Einzahlungen aus Finanzerträgen			
3135	Einzahlungen aus Dividenden/Gewinnausschüttungen			
31	Summe Einzahlungen operative Gebarung	62.881,00	57.900,00	4.981,00
321	Auszahlungen aus Personalaufwand	0,00	0,00	0,00
3211	Auszahlungen für Personalaufwand (Bezüge, Nebengebühren, und Mehrleistungsvergütungen)			
3212	Auszahlungen für gesetzliche und freiwillige Sozialaufwendungen			
3213	Auszahlungen aus sonstigem Personalaufwand			
322	Auszahlungen aus Sachaufwand	49.702,07	56.200,00	-6.497,93
3221	Auszahlungen für Gebrauchs- und Verbrauchsgüter, Handelswaren			
3222	Auszahlungen für Verwaltungs- und Betriebsaufwand			
3223	Auszahlungen für Leasing- und Mietaufwand			
3224	Auszahlungen für Instandhaltung	49.702,07	56.200,00	-6.497,93
3225	Sonstige Auszahlungen aus Sachaufwand			
3226	Auszahlungen aus der Inanspruchnahme von Haftungen			
323	Auszahlungen aus Transfers	98.450,44	98.200,00	250,44
3231	Transferzahlungen an Träger des öffentlichen Rechts	95.198,32	95.200,00	-1,68

Straßen- und Wasserbau, Verkehr (Gruppe 6)

MVAG	Mittelverwendungs- und aufbringungsgruppen (1. und 2. Ebene)	RA 2025	VA 2025	RA - VA
3232	Transferzahlungen an Beteiligungen			
3233	Transferzahlungen an Unternehmen (inkl. Finanzunternehmen)			
3234	Transferzahlungen an Haushalte und Organisationen ohne Erwerbscharakter	3.252,12	3.000,00	252,12
3235	Transferzahlungen an das Ausland			
3236	Investitions- und Tilgungszuschüsse zwischen Unternehmungen und Betrieben der Gebietskörperschaft und der Gebietskörperschaft			
324	Auszahlungen aus Finanzaufwand	39.973,88	42.700,00	-2.726,12
3241	Auszahlungen für Zinsen	39.973,88	42.700,00	-2.726,12
3242	Auszahlungen für Zinsen aus derivativen Finanzinstrumenten mit und ohne Grundgeschäft			
3243	Auszahlungen aus Gewinnentnahmen von marktbestimmten Betrieben			
3244	Sonstige Auszahlungen aus Finanzaufwendungen			
32	Summe Auszahlungen operative Gebarung	188.126,39	197.100,00	-8.973,61
SA1	Saldo (1) Geldfluss aus der operativen Gebarung (31 – 32)	-125.245,39	-139.200,00	13.954,61
331	Einzahlungen aus der Investitionstätigkeit	0,00	0,00	0,00
3311	Einzahlungen aus der Veräußerung von immateriellem Vermögen			
3312	Einzahlungen aus der Veräußerung von Grundstücken und Grundstückeinrichtungen			
3313	Einzahlungen aus der Veräußerung von Gebäuden und Bauten			
3314	Einzahlungen aus der Veräußerung von technischen Anlagen, Fahrzeugen und Maschinen			
3315	Einzahlungen aus der Veräußerung von Amts-, Betriebs- und Geschäftsausstattung			
3316	Einzahlungen aus der Veräußerung von Kulturgütern			
3317	Einzahlungen aus der Veräußerung von Beteiligungen			
3318	Einzahlungen aus der Veräußerung von kofinanzierten Schutzbauten			
332	Einzahlungen aus der Rückzahlung von Darlehen sowie gewährten Vorschüssen	0,00	0,00	0,00
3321	Einzahlungen aus Darlehen an Träger des öffentlichen Rechts			
3322	Einzahlungen aus Darlehen an Beteiligungen			
3323	Einzahlungen aus Darlehen an Unternehmen und Haushalte			
3325	Einzahlungen aus Vorschüssen und Anzahlungen			
333	Einzahlungen aus Kapitaltransfers	0,00	750.600,00	-750.600,00
3331	Kapitaltransferzahlungen von Trägern des öffentlichen Rechts		750.600,00	-750.600,00
3332	Kapitaltransferzahlungen von Beteiligungen			
3333	Kapitaltransferzahlungen von Unternehmen			
3334	Kapitaltransferzahlungen von Haushalten und Organisationen ohne Erwerbscharakter			
3335	Kapitaltransferzahlungen vom Ausland			

Straßen- und Wasserbau, Verkehr (Gruppe 6)

MVAG	Mittelverwendungs- und aufbringungsgruppen (1. und 2. Ebene)	RA 2025	VA 2025	RA - VA
33	Summe Einzahlungen investive Gebarung	0,00	750.600,00	-750.600,00
341	Auszahlungen aus der Investitionstätigkeit	24.219,41	943.800,00	-919.580,59
3411	Auszahlungen für den Erwerb von immateriellem Vermögen			
3412	Auszahlungen für den Erwerb von Grundstücken und Grundstückseinrichtungen	24.219,41	943.800,00	-919.580,59
3413	Auszahlungen für den Erwerb von Gebäuden und Bauten			
3414	Auszahlungen für den Erwerb von technischen Anlagen, Fahrzeugen und Maschinen			
3415	Auszahlungen für den Erwerb von Amts-, Betriebs- und Geschäftsausstattung			
3416	Auszahlungen für den Erwerb von Kulturgütern			
3417	Auszahlungen für den Erwerb von Beteiligungen			
3418	Auszahlungen für den Erwerb von kofinanzierten Schutzbauten			
342	Auszahlungen aus der Gewährung von Darlehen sowie gewährten Vorschüssen	0,00	0,00	0,00
3421	Auszahlungen von Darlehen an Träger des öffentlichen Rechts			
3422	Auszahlungen von Darlehen an Beteiligungen			
3423	Auszahlungen von Darlehen an Unternehmen und Haushalte			
3425	Auszahlungen von Vorschüssen und Anzahlungen			
343	Auszahlungen aus Kapitaltransfers	0,00	0,00	0,00
3431	Kapitaltransferzahlungen an Träger des öffentlichen Rechts			
3432	Kapitaltransferzahlungen an Beteiligungen			
3433	Kapitaltransferzahlungen an Unternehmen (Finanzunternehmen)			
3434	Kapitaltransferzahlungen an Haushalte und Organisationen ohne Erwerbscharakter			
3435	Kapitaltransferzahlungen an das Ausland			
34	Summe Auszahlungen investive Gebarung	24.219,41	943.800,00	-919.580,59
SA2	Saldo (2) Geldfluss aus der investiven Gebarung (33 – 34)	-24.219,41	-193.200,00	168.980,59
SA3	Saldo (3) Nettofinanzierungssaldo (Saldo 1 + Saldo 2)	-149.464,80	-332.400,00	182.935,20
351	Einzahlungen aus der Aufnahme von Finanzschulden	0,00	80.200,00	-80.200,00
3511	Einzahlungen aus empfangenen Darlehen von öffentlichen Körperschaften und Rechtsträgern			
3512	Einzahlungen aus empfangenen Darlehen von Beteiligungen			
3513	Einzahlungen aus empfangenen Darlehen von Unternehmen und privaten Haushalten			
3514	Einzahlungen aus Finanzschulden (Finanzunternehmen)		80.200,00	-80.200,00
3515	Einzahlungen aus Aufnahmen von Leasingverbindlichkeiten			
353	Einzahlungen infolge eines Kapitaltausches bei derivativen Finanzinstrumenten mit Grundgeschäft	0,00	0,00	0,00
3530	Einzahlungen infolge eines Kapitaltausches bei derivativen Finanzinstrumenten mit Grundgeschäft			

Straßen- und Wasserbau, Verkehr (Gruppe 6)

MVAG	Mittelverwendungs- und aufbringungsgruppen (1. und 2. Ebene)	RA 2025	VA 2025	RA - VA
355	Einzahlungen aus dem Abgang von Finanzinstrumenten	0,00	0,00	0,00
3550	Einzahlungen aus dem Abgang von Finanzinstrumenten			
35	Summe Einzahlungen aus der Finanzierungstätigkeit	0,00	80.200,00	-80.200,00
361	Auszahlungen aus der Tilgung von Finanzschulden	37.722,48	45.700,00	-7.977,52
3611	Auszahlungen aus empfangenen Darlehen von öffentlichen Körperschaften und Rechtsträgern			
3612	Auszahlungen aus empfangenen Darlehen von Beteiligungen			
3613	Auszahlungen aus empfangenen Darlehen von Unternehmen und privaten Haushalten			
3614	Auszahlungen aus Finanzschulden	37.722,48	45.700,00	-7.977,52
3615	Auszahlungen aus Rückzahlungen von Leasingverbindlichkeiten			
363	Auszahlungen infolge eines Kapitaltausches bei derivativen Finanzinstrumenten mit Grundgeschäft	0,00	0,00	0,00
3630	Auszahlungen infolge eines Kapitaltausches bei derivativen Finanzinstrumenten mit Grundgeschäft			
365	Auszahlungen für den Erwerb von Finanzinstrumenten	0,00	0,00	0,00
3650	Auszahlungen für den Erwerb von Finanzinstrumenten			
36	Summe Auszahlungen aus der Finanzierungstätigkeit	37.722,48	45.700,00	-7.977,52
SA4	Saldo (4) Geldfluss aus der Finanzierungstätigkeit (35 – 36)	-37.722,48	34.500,00	-72.222,48
SA5	Saldo (5) Geldfluss aus der voranschlagswirksamen Gebarung (Saldo 3 + Saldo 4)	-187.187,28	-297.900,00	110.712,72

Wirtschaftsförderung (Gruppe 7)

MVAG	Mittelverwendungs- und aufbringungsgruppen (1. und 2. Ebene)	RA 2025	VA 2025	RA - VA
311	Einzahlungen aus operativer Verwaltungstätigkeit	1.470,00	0,00	1.470,00
3111	Einzahlungen aus eigenen Abgaben			
3112	Einzahlungen aus Ertragsanteilen			
3113	Einzahlungen aus Gebühren			
3114	Einzahlungen aus Leistungen	1.031,00		1.031,00
3115	Einzahlungen aus Besitz und wirtschaftlicher Tätigkeit			
3116	Einzahlungen aus Veräußerung von geringwertigen Wirtschaftsgütern (GWG) und sonstige Einzahlungen	439,00		439,00
312	Einzahlungen aus Transfers	6.000,00	6.000,00	0,00
3121	Transferzahlungen von Trägern des öffentlichen Rechts	6.000,00	6.000,00	
3122	Transferzahlungen von Beteiligten			
3123	Transferzahlungen von Unternehmen (inkl. Finanzunternehmen)			
3124	Transferzahlungen von Haushalten und Organisationen ohne Erwerbscharakter			
3125	Transferzahlungen vom Ausland			
3126	Investitions- und Tilgungszuschüsse zwischen Unternehmungen und Betrieben der Gebietskörperschaft und der Gebietskörperschaft			
313	Einzahlungen aus Finanzerträgen	0,00	0,00	0,00
3131	Einzahlungen aus Zinserträgen			
3132	Einzahlungen aus Zinsen aus derivativen Finanzinstrumenten mit und ohne Grundgeschäft			
3133	Einzahlungen aus Gewinnentnahmen von marktbestimmten Betrieben			
3134	Sonstige Einzahlungen aus Finanzerträgen			
3135	Einzahlungen aus Dividenden/Gewinnausschüttungen			
31	Summe Einzahlungen operative Gebarung	7.470,00	6.000,00	1.470,00
321	Auszahlungen aus Personalaufwand	0,00	0,00	0,00
3211	Auszahlungen für Personalaufwand (Bezüge, Nebengebühren, und Mehrleistungsvergütungen)			
3212	Auszahlungen für gesetzliche und freiwillige Sozialaufwendungen			
3213	Auszahlungen aus sonstigem Personalaufwand			
322	Auszahlungen aus Sachaufwand	7.334,22	9.000,00	-1.665,78
3221	Auszahlungen für Verbrauchs- und Verbrauchsgüter, Handelswaren	1.432,43	2.000,00	-567,57
3222	Auszahlungen für Verwaltungs- und Betriebsaufwand			
3223	Auszahlungen für Leasing- und Mietaufwand			
3224	Auszahlungen für Instandhaltung			
3225	Sonstige Auszahlungen aus Sachaufwand	5.901,79	7.000,00	-1.098,21
3226	Auszahlungen aus der Inanspruchnahme von Haftungen			
323	Auszahlungen aus Transfers	33.457,55	36.400,00	-2.942,45
3231	Transferzahlungen an Träger des öffentlichen Rechts			

Wirtschaftsförderung (Gruppe 7)

MVAG	Mittelverwendungs- und aufbringungsgruppen (1. und 2. Ebene)	RA 2025	VA 2025	RA - VA
3232	Transferzahlungen an Beteiligungen			
3233	Transferzahlungen an Unternehmen (inkl. Finanzunternehmen)	14.400,00	17.200,00	-2.800,00
3234	Transferzahlungen an Haushalte und Organisationen ohne Erwerbscharakter	19.057,55	19.200,00	-142,45
3235	Transferzahlungen an das Ausland			
3236	Investitions- und Tilgungszuschüsse zwischen Unternehmungen und Betrieben der Gebietskörperschaft und der Gebietskörperschaft			
324	Auszahlungen aus Finanzaufwand	0,00	0,00	0,00
3241	Auszahlungen für Zinsen			
3242	Auszahlungen für Zinsen aus derivativen Finanzinstrumenten mit und ohne Grundgeschäft			
3243	Auszahlungen aus Gewinnentnahmen von marktbestimmten Betrieben			
3244	Sonstige Auszahlungen aus Finanzaufwendungen			
32	Summe Auszahlungen operative Gebarung	40.791,77	45.400,00	-4.608,23
SA1	Saldo (1) Geldfluss aus der operativen Gebarung (31 – 32)	-33.321,77	-39.400,00	6.078,23
331	Einzahlungen aus der Investitionstätigkeit	0,00	0,00	0,00
3311	Einzahlungen aus der Veräußerung von immateriellem Vermögen			
3312	Einzahlungen aus der Veräußerung von Grundstücken und Grundstückeinrichtungen			
3313	Einzahlungen aus der Veräußerung von Gebäuden und Bauten			
3314	Einzahlungen aus der Veräußerung von technischen Anlagen, Fahrzeugen und Maschinen			
3315	Einzahlungen aus der Veräußerung von Amts-, Betriebs- und Geschäftsausstattung			
3316	Einzahlungen aus der Veräußerung von Kulturgütern			
3317	Einzahlungen aus der Veräußerung von Beteiligungen			
3318	Einzahlungen aus der Veräußerung von kofinanzierten Schutzbauten			
332	Einzahlungen aus der Rückzahlung von Darlehen sowie gewährten Vorschüssen	0,00	0,00	0,00
3321	Einzahlungen aus Darlehen an Träger des öffentlichen Rechts			
3322	Einzahlungen aus Darlehen an Beteiligungen			
3323	Einzahlungen aus Darlehen an Unternehmen und Haushalte			
3325	Einzahlungen aus Vorschüssen und Anzahlungen			
333	Einzahlungen aus Kapitaltransfers	18.738,38	6.000,00	12.738,38
3331	Kapitaltransferzahlungen von Trägern des öffentlichen Rechts	18.738,38	6.000,00	12.738,38
3332	Kapitaltransferzahlungen von Beteiligungen			
3333	Kapitaltransferzahlungen von Unternehmen			
3334	Kapitaltransferzahlungen von Haushalten und Organisationen ohne Erwerbscharakter			
3335	Kapitaltransferzahlungen vom Ausland			

Wirtschaftsförderung (Gruppe 7)

MVAG	Mittelverwendungs- und aufbringungsgruppen (1. und 2. Ebene)	RA 2025	VA 2025	RA - VA
33	Summe Einzahlungen investive Gebarung	18.738,38	6.000,00	12.738,38
341	Auszahlungen aus der Investitionstätigkeit	60.046,00	37.400,00	22.646,00
3411	Auszahlungen für den Erwerb von immateriellem Vermögen			
3412	Auszahlungen für den Erwerb von Grundstücken und Grundstückseinrichtungen	60.046,00	37.400,00	22.646,00
3413	Auszahlungen für den Erwerb von Gebäuden und Bauten			
3414	Auszahlungen für den Erwerb von technischen Anlagen, Fahrzeugen und Maschinen			
3415	Auszahlungen für den Erwerb von Amts-, Betriebs- und Geschäftsausstattung			
3416	Auszahlungen für den Erwerb von Kulturgütern			
3417	Auszahlungen für den Erwerb von Beteiligungen			
3418	Auszahlungen für den Erwerb von kofinanzierten Schutzbauten			
342	Auszahlungen aus der Gewährung von Darlehen sowie gewährten Vorschüssen	0,00	0,00	0,00
3421	Auszahlungen von Darlehen an Träger des öffentlichen Rechts			
3422	Auszahlungen von Darlehen an Beteiligungen			
3423	Auszahlungen von Darlehen an Unternehmen und Haushalte			
3425	Auszahlungen von Vorschüssen und Anzahlungen			
343	Auszahlungen aus Kapitaltransfers	0,00	0,00	0,00
3431	Kapitaltransferzahlungen an Träger des öffentlichen Rechts			
3432	Kapitaltransferzahlungen an Beteiligungen			
3433	Kapitaltransferzahlungen an Unternehmen (Finanzunternehmen)			
3434	Kapitaltransferzahlungen an Haushalte und Organisationen ohne Erwerbscharakter			
3435	Kapitaltransferzahlungen an das Ausland			
34	Summe Auszahlungen investive Gebarung	60.046,00	37.400,00	22.646,00
SA2	Saldo (2) Geldfluss aus der investiven Gebarung (33 – 34)	-41.307,62	-31.400,00	-9.907,62
SA3	Saldo (3) Nettofinanzierungssaldo (Saldo 1 + Saldo 2)	-74.629,39	-70.800,00	-3.829,39
351	Einzahlungen aus der Aufnahme von Finanzschulden	0,00	0,00	0,00
3511	Einzahlungen aus empfangenen Darlehen von öffentlichen Körperschaften und Rechtsträgern			
3512	Einzahlungen aus empfangenen Darlehen von Beteiligungen			
3513	Einzahlungen aus empfangenen Darlehen von Unternehmen und privaten Haushalten			
3514	Einzahlungen aus Finanzschulden (Finanzunternehmen)			
3515	Einzahlungen aus Aufnahmen von Leasingverbindlichkeiten			
353	Einzahlungen infolge eines Kapitaltausches bei derivativen Finanzinstrumenten mit Grundgeschäft	0,00	0,00	0,00
3530	Einzahlungen infolge eines Kapitaltausches bei derivativen Finanzinstrumenten mit Grundgeschäft			

Wirtschaftsförderung (Gruppe 7)

MVAG	Mittelverwendungs- und aufbringungsgruppen (1. und 2. Ebene)	RA 2025	VA 2025	RA - VA
355	Einzahlungen aus dem Abgang von Finanzinstrumenten	0,00	0,00	0,00
3550	Einzahlungen aus dem Abgang von Finanzinstrumenten			
35	Summe Einzahlungen aus der Finanzierungstätigkeit	0,00	0,00	0,00
361	Auszahlungen aus der Tilgung von Finanzschulden	0,00	0,00	0,00
3611	Auszahlungen aus empfangenen Darlehen von öffentlichen Körperschaften und Rechtsträgern			
3612	Auszahlungen aus empfangenen Darlehen von Beteiligungen			
3613	Auszahlungen aus empfangenen Darlehen von Unternehmen und privaten Haushalten			
3614	Auszahlungen aus Finanzschulden			
3615	Auszahlungen aus Rückzahlungen von Leasingverbindlichkeiten			
363	Auszahlungen infolge eines Kapitaltausches bei derivativen Finanzinstrumenten mit Grundgeschäft	0,00	0,00	0,00
3630	Auszahlungen infolge eines Kapitaltausches bei derivativen Finanzinstrumenten mit Grundgeschäft			
365	Auszahlungen für den Erwerb von Finanzinstrumenten	0,00	0,00	0,00
3650	Auszahlungen für den Erwerb von Finanzinstrumenten			
36	Summe Auszahlungen aus der Finanzierungstätigkeit	0,00	0,00	0,00
SA4	Saldo (4) Geldfluss aus der Finanzierungstätigkeit (35 – 36)	0,00	0,00	0,00
SA5	Saldo (5) Geldfluss aus der voranschlagswirksamen Gebarung (Saldo 3 + Saldo 4)	-74.629,39	-70.800,00	-3.829,39

Dienstleistungen (Gruppe 8)

MVAG	Mittelverwendungs- und aufbringungsgruppen (1. und 2. Ebene)	RA 2025	VA 2025	RA - VA
311	Einzahlungen aus operativer Verwaltungstätigkeit	1.152.223,90	1.140.700,00	11.523,90
3111	Einzahlungen aus eigenen Abgaben			
3112	Einzahlungen aus Ertragsanteilen			
3113	Einzahlungen aus Gebühren	911.382,85	915.400,00	-4.017,15
3114	Einzahlungen aus Leistungen	164.733,54	153.300,00	11.433,54
3115	Einzahlungen aus Besitz und wirtschaftlicher Tätigkeit	76.107,51	72.000,00	4.107,51
3116	Einzahlungen aus Veräußerung von geringwertigen Wirtschaftsgütern (GWG) und sonstige Einzahlungen			
312	Einzahlungen aus Transfers	178.377,14	183.300,00	-4.922,86
3121	Transferzahlungen von Trägern des öffentlichen Rechts	178.377,14	183.300,00	-4.922,86
3122	Transferzahlungen von Beteiligten			
3123	Transferzahlungen von Unternehmen (inkl. Finanzunternehmen)			
3124	Transferzahlungen von Haushalten und Organisationen ohne Erwerbscharakter			
3125	Transferzahlungen vom Ausland			
3126	Investitions- und Tilgungszuschüsse zwischen Unternehmungen und Betrieben der Gebietskörperschaft und der Gebietskörperschaft			
313	Einzahlungen aus Finanzerträgen	0,00	0,00	0,00
3131	Einzahlungen aus Zinserträgen			
3132	Einzahlungen aus Zinsen aus derivativen Finanzinstrumenten mit und ohne Grundgeschäft			
3133	Einzahlungen aus Gewinnentnahmen von marktbestimmten Betrieben			
3134	Sonstige Einzahlungen aus Finanzerträgen			
3135	Einzahlungen aus Dividenden/Gewinnausschüttungen			
31	Summe Einzahlungen operative Gebarung	1.330.601,04	1.324.000,00	6.601,04
321	Auszahlungen aus Personalaufwand	407.207,52	409.900,00	-2.692,48
3211	Auszahlungen für Personalaufwand (Bezüge, Nebengebühren, und Mehrleistungsvergütungen)	332.556,87	333.000,00	-443,13
3212	Auszahlungen für gesetzliche und freiwillige Sozialaufwendungen	74.650,65	76.900,00	-2.249,35
3213	Auszahlungen aus sonstigem Personalaufwand			
322	Auszahlungen aus Sachaufwand	473.487,82	515.100,00	-41.612,18
3221	Auszahlungen für Gebrauchs- und Verbrauchsgüter, Handelswaren	94.008,11	99.700,00	-5.691,89
3222	Auszahlungen für Verwaltungs- und Betriebsaufwand	86.735,80	103.700,00	-16.964,20
3223	Auszahlungen für Leasing- und Mietaufwand	885,88	800,00	85,88
3224	Auszahlungen für Instandhaltung	155.380,18	166.200,00	-10.819,82
3225	Sonstige Auszahlungen aus Sachaufwand	136.477,85	144.700,00	-8.222,15
3226	Auszahlungen aus der Inanspruchnahme von Haftungen			
323	Auszahlungen aus Transfers	237.730,90	238.700,00	-969,10
3231	Transferzahlungen an Träger des öffentlichen Rechts	237.730,90	238.700,00	-969,10

Dienstleistungen (Gruppe 8)

MVAG	Mittelverwendungs- und aufbringungsgruppen (1. und 2. Ebene)	RA 2025	VA 2025	RA - VA
3232	Transferzahlungen an Beteiligungen			
3233	Transferzahlungen an Unternehmen (inkl. Finanzunternehmen)			
3234	Transferzahlungen an Haushalte und Organisationen ohne Erwerbscharakter			
3235	Transferzahlungen an das Ausland			
3236	Investitions- und Tilgungszuschüsse zwischen Unternehmungen und Betrieben der Gebietskörperschaft und der Gebietskörperschaft			
324	Auszahlungen aus Finanzaufwand	242.891,85	248.000,00	-5.108,15
3241	Auszahlungen für Zinsen	242.891,85	248.000,00	-5.108,15
3242	Auszahlungen für Zinsen aus derivativen Finanzinstrumenten mit und ohne Grundgeschäft			
3243	Auszahlungen aus Gewinnentnahmen von marktbestimmten Betrieben			
3244	Sonstige Auszahlungen aus Finanzaufwendungen			
32	Summe Auszahlungen operative Gebarung	1.361.318,09	1.411.700,00	-50.381,91
SA1	Saldo (1) Geldfluss aus der operativen Gebarung (31 – 32)	-30.717,05	-87.700,00	56.982,95
331	Einzahlungen aus der Investitionstätigkeit	1.510,00	2.000,00	-490,00
3311	Einzahlungen aus der Veräußerung von immateriellem Vermögen			
3312	Einzahlungen aus der Veräußerung von Grundstücken und Grundstückeinrichtungen	1.510,00	2.000,00	-490,00
3313	Einzahlungen aus der Veräußerung von Gebäuden und Bauten			
3314	Einzahlungen aus der Veräußerung von technischen Anlagen, Fahrzeugen und Maschinen			
3315	Einzahlungen aus der Veräußerung von Amts-, Betriebs- und Geschäftsausstattung			
3316	Einzahlungen aus der Veräußerung von Kulturgütern			
3317	Einzahlungen aus der Veräußerung von Beteiligungen			
3318	Einzahlungen aus der Veräußerung von kofinanzierten Schutzbauten			
332	Einzahlungen aus der Rückzahlung von Darlehen sowie gewährten Vorschüssen	0,00	0,00	0,00
3321	Einzahlungen aus Darlehen an Träger des öffentlichen Rechts			
3322	Einzahlungen aus Darlehen an Beteiligungen			
3323	Einzahlungen aus Darlehen an Unternehmen und Haushalte			
3325	Einzahlungen aus Vorschüssen und Anzahlungen			
333	Einzahlungen aus Kapitaltransfers	178.256,64	140.500,00	37.756,64
3331	Kapitaltransferzahlungen von Trägern des öffentlichen Rechts	119.736,15	104.500,00	15.236,15
3332	Kapitaltransferzahlungen von Beteiligungen			
3333	Kapitaltransferzahlungen von Unternehmen			
3334	Kapitaltransferzahlungen von Haushalten und Organisationen ohne Erwerbscharakter	58.520,49	36.000,00	22.520,49
3335	Kapitaltransferzahlungen vom Ausland			

Dienstleistungen (Gruppe 8)

MVAG	Mittelverwendungs- und aufbringungsgruppen (1. und 2. Ebene)	RA 2025	VA 2025	RA - VA
33	Summe Einzahlungen investive Gebarung	179.766,64	142.500,00	37.266,64
341	Auszahlungen aus der Investitionstätigkeit	128.181,01	108.400,00	19.781,01
3411	Auszahlungen für den Erwerb von immateriellem Vermögen			
3412	Auszahlungen für den Erwerb von Grundstücken und Grundstückseinrichtungen	123.709,07	97.900,00	25.809,07
3413	Auszahlungen für den Erwerb von Gebäuden und Bauten			
3414	Auszahlungen für den Erwerb von technischen Anlagen, Fahrzeugen und Maschinen	4.471,94	6.500,00	-2.028,06
3415	Auszahlungen für den Erwerb von Amts-, Betriebs- und Geschäftsausstattung		4.000,00	-4.000,00
3416	Auszahlungen für den Erwerb von Kulturgütern			
3417	Auszahlungen für den Erwerb von Beteiligungen			
3418	Auszahlungen für den Erwerb von kofinanzierten Schutzbauten			
342	Auszahlungen aus der Gewährung von Darlehen sowie gewährten Vorschüssen	0,00	0,00	0,00
3421	Auszahlungen von Darlehen an Träger des öffentlichen Rechts			
3422	Auszahlungen von Darlehen an Beteiligungen			
3423	Auszahlungen von Darlehen an Unternehmen und Haushalte			
3425	Auszahlungen von Vorschüssen und Anzahlungen			
343	Auszahlungen aus Kapitaltransfers	0,00	0,00	0,00
3431	Kapitaltransferzahlungen an Träger des öffentlichen Rechts			
3432	Kapitaltransferzahlungen an Beteiligungen			
3433	Kapitaltransferzahlungen an Unternehmen (Finanzunternehmen)			
3434	Kapitaltransferzahlungen an Haushalte und Organisationen ohne Erwerbscharakter			
3435	Kapitaltransferzahlungen an das Ausland			
34	Summe Auszahlungen investive Gebarung	128.181,01	108.400,00	19.781,01
SA2	Saldo (2) Geldfluss aus der investiven Gebarung (33 – 34)	51.585,63	34.100,00	17.485,63
SA3	Saldo (3) Nettofinanzierungssaldo (Saldo 1 + Saldo 2)	20.868,58	-53.600,00	74.468,58
351	Einzahlungen aus der Aufnahme von Finanzschulden	1.705,81	1.600,00	105,81
3511	Einzahlungen aus empfangenen Darlehen von öffentlichen Körperschaften und Rechtsträgern	1.705,81	1.600,00	105,81
3512	Einzahlungen aus empfangenen Darlehen von Beteiligungen			
3513	Einzahlungen aus empfangenen Darlehen von Unternehmen und privaten Haushalten			
3514	Einzahlungen aus Finanzschulden (Finanzunternehmen)			
3515	Einzahlungen aus Aufnahmen von Leasingverbindlichkeiten			
353	Einzahlungen infolge eines Kapitaltausches bei derivativen Finanzinstrumenten mit Grundgeschäft	0,00	0,00	0,00
3530	Einzahlungen infolge eines Kapitaltausches bei derivativen Finanzinstrumenten mit Grundgeschäft			

Dienstleistungen (Gruppe 8)

MVAG	Mittelverwendungs- und aufbringungsgruppen (1. und 2. Ebene)	RA 2025	VA 2025	RA - VA
355	Einzahlungen aus dem Abgang von Finanzinstrumenten	0,00	0,00	0,00
3550	Einzahlungen aus dem Abgang von Finanzinstrumenten			
35	Summe Einzahlungen aus der Finanzierungstätigkeit	1.705,81	1.600,00	105,81
361	Auszahlungen aus der Tilgung von Finanzschulden	456.017,37	453.300,00	2.717,37
3611	Auszahlungen aus empfangenen Darlehen von öffentlichen Körperschaften und Rechtsträgern	2.199,22	2.200,00	-0,78
3612	Auszahlungen aus empfangenen Darlehen von Beteiligungen			
3613	Auszahlungen aus empfangenen Darlehen von Unternehmen und privaten Haushalten			
3614	Auszahlungen aus Finanzschulden	451.331,21	448.200,00	3.131,21
3615	Auszahlungen aus Rückzahlungen von Leasingverbindlichkeiten	2.486,94	2.900,00	-413,06
363	Auszahlungen infolge eines Kapitaltausches bei derivativen Finanzinstrumenten mit Grundgeschäft	0,00	0,00	0,00
3630	Auszahlungen infolge eines Kapitaltausches bei derivativen Finanzinstrumenten mit Grundgeschäft			
365	Auszahlungen für den Erwerb von Finanzinstrumenten	1.200,00	1.200,00	0,00
3650	Auszahlungen für den Erwerb von Finanzinstrumenten	1.200,00	1.200,00	
36	Summe Auszahlungen aus der Finanzierungstätigkeit	457.217,37	454.500,00	2.717,37
SA4	Saldo (4) Geldfluss aus der Finanzierungstätigkeit (35 – 36)	-455.511,56	-452.900,00	-2.611,56
SA5	Saldo (5) Geldfluss aus der voranschlagswirksamen Gebarung (Saldo 3 + Saldo 4)	-434.642,98	-506.500,00	71.857,02

Finanzwirtschaft (Gruppe 9)

MVAG	Mittelverwendungs- und aufbringungsgruppen (1. und 2. Ebene)	RA 2025	VA 2025	RA - VA
311	Einzahlungen aus operativer Verwaltungstätigkeit	2.817.421,83	2.686.100,00	131.321,83
3111	Einzahlungen aus eigenen Abgaben	600.276,82	490.200,00	110.076,82
3112	Einzahlungen aus Ertragsanteilen	2.211.945,01	2.190.000,00	21.945,01
3113	Einzahlungen aus Gebühren			
3114	Einzahlungen aus Leistungen	5.200,00	5.400,00	-200,00
3115	Einzahlungen aus Besitz und wirtschaftlicher Tätigkeit			
3116	Einzahlungen aus Veräußerung von geringwertigen Wirtschaftsgütern (GWG) und sonstige Einzahlungen		500,00	-500,00
312	Einzahlungen aus Transfers	816.461,77	1.446.800,00	-630.338,23
3121	Transferzahlungen von Trägern des öffentlichen Rechts	816.461,77	1.446.800,00	-630.338,23
3122	Transferzahlungen von Beteiligten			
3123	Transferzahlungen von Unternehmen (inkl. Finanzunternehmen)			
3124	Transferzahlungen von Haushalten und Organisationen ohne Erwerbscharakter			
3125	Transferzahlungen vom Ausland			
3126	Investitions- und Tilgungszuschüsse zwischen Unternehmungen und Betrieben der Gebietskörperschaft und der Gebietskörperschaft			
313	Einzahlungen aus Finanzerträgen	13,76	300,00	-286,24
3131	Einzahlungen aus Zinserträgen	13,76	300,00	-286,24
3132	Einzahlungen aus Zinsen aus derivativen Finanzinstrumenten mit und ohne Grundgeschäft			
3133	Einzahlungen aus Gewinnentnahmen von marktbestimmten Betrieben			
3134	Sonstige Einzahlungen aus Finanzerträgen			
3135	Einzahlungen aus Dividenden/Gewinnausschüttungen			
31	Summe Einzahlungen operative Gebarung	3.633.897,36	4.133.200,00	-499.302,64
321	Auszahlungen aus Personalaufwand	0,00	0,00	0,00
3211	Auszahlungen für Personalaufwand (Bezüge, Nebengebühren, und Mehrleistungsvergütungen)			
3212	Auszahlungen für gesetzliche und freiwillige Sozialaufwendungen			
3213	Auszahlungen aus sonstigem Personalaufwand			
322	Auszahlungen aus Sachaufwand	55.086,79	55.000,00	86,79
3221	Auszahlungen für Gebrauchs- und Verbrauchsgüter, Handelswaren			
3222	Auszahlungen für Verwaltungs- und Betriebsaufwand	15.998,52	15.000,00	998,52
3223	Auszahlungen für Leasing- und Mietaufwand			
3224	Auszahlungen für Instandhaltung	697,80	1.000,00	-302,20
3225	Sonstige Auszahlungen aus Sachaufwand	38.390,47	39.000,00	-609,53
3226	Auszahlungen aus der Inanspruchnahme von Haftungen			
323	Auszahlungen aus Transfers	2.113,13	1.800,00	313,13
3231	Transferzahlungen an Träger des öffentlichen Rechts	2.113,13	1.800,00	313,13

Finanzwirtschaft (Gruppe 9)

MVAG	Mittelverwendungs- und aufbringungsgruppen (1. und 2. Ebene)	RA 2025	VA 2025	RA - VA
3232	Transferzahlungen an Beteiligungen			
3233	Transferzahlungen an Unternehmen (inkl. Finanzunternehmen)			
3234	Transferzahlungen an Haushalte und Organisationen ohne Erwerbscharakter			
3235	Transferzahlungen an das Ausland			
3236	Investitions- und Tilgungszuschüsse zwischen Unternehmungen und Betrieben der Gebietskörperschaft und der Gebietskörperschaft			
324	Auszahlungen aus Finanzaufwand	23.519,17	26.000,00	-2.480,83
3241	Auszahlungen für Zinsen	16.875,38	20.000,00	-3.124,62
3242	Auszahlungen für Zinsen aus derivativen Finanzinstrumenten mit und ohne Grundgeschäft			
3243	Auszahlungen aus Gewinnentnahmen von marktbestimmten Betrieben			
3244	Sonstige Auszahlungen aus Finanzaufwendungen	6.643,79	6.000,00	643,79
32	Summe Auszahlungen operative Gebarung	80.719,09	82.800,00	-2.080,91
SA1	Saldo (1) Geldfluss aus der operativen Gebarung (31 – 32)	3.553.178,27	4.050.400,00	-497.221,73
331	Einzahlungen aus der Investitionstätigkeit	0,00	0,00	0,00
3311	Einzahlungen aus der Veräußerung von immateriellem Vermögen			
3312	Einzahlungen aus der Veräußerung von Grundstücken und Grundstückeinrichtungen			
3313	Einzahlungen aus der Veräußerung von Gebäuden und Bauten			
3314	Einzahlungen aus der Veräußerung von technischen Anlagen, Fahrzeugen und Maschinen			
3315	Einzahlungen aus der Veräußerung von Amts-, Betriebs- und Geschäftsausstattung			
3316	Einzahlungen aus der Veräußerung von Kulturgütern			
3317	Einzahlungen aus der Veräußerung von Beteiligungen			
3318	Einzahlungen aus der Veräußerung von kofinanzierten Schutzbauten			
332	Einzahlungen aus der Rückzahlung von Darlehen sowie gewährten Vorschüssen	0,00	0,00	0,00
3321	Einzahlungen aus Darlehen an Träger des öffentlichen Rechts			
3322	Einzahlungen aus Darlehen an Beteiligungen			
3323	Einzahlungen aus Darlehen an Unternehmen und Haushalte			
3325	Einzahlungen aus Vorschüssen und Anzahlungen			
333	Einzahlungen aus Kapitaltransfers	0,00	0,00	0,00
3331	Kapitaltransferzahlungen von Trägern des öffentlichen Rechts			
3332	Kapitaltransferzahlungen von Beteiligungen			
3333	Kapitaltransferzahlungen von Unternehmen			
3334	Kapitaltransferzahlungen von Haushalten und Organisationen ohne Erwerbscharakter			
3335	Kapitaltransferzahlungen vom Ausland			

Finanzwirtschaft (Gruppe 9)

MVAG	Mittelverwendungs- und aufbringungsgruppen (1. und 2. Ebene)	RA 2025	VA 2025	RA - VA
33	Summe Einzahlungen investive Gebarung	0,00	0,00	0,00
341	Auszahlungen aus der Investitionstätigkeit	0,00	1.000,00	-1.000,00
3411	Auszahlungen für den Erwerb von immateriellem Vermögen		1.000,00	-1.000,00
3412	Auszahlungen für den Erwerb von Grundstücken und Grundstückseinrichtungen			
3413	Auszahlungen für den Erwerb von Gebäuden und Bauten			
3414	Auszahlungen für den Erwerb von technischen Anlagen, Fahrzeugen und Maschinen			
3415	Auszahlungen für den Erwerb von Amts-, Betriebs- und Geschäftsausstattung			
3416	Auszahlungen für den Erwerb von Kulturgütern			
3417	Auszahlungen für den Erwerb von Beteiligungen			
3418	Auszahlungen für den Erwerb von kofinanzierten Schutzbauten			
342	Auszahlungen aus der Gewährung von Darlehen sowie gewährten Vorschüssen	0,00	0,00	0,00
3421	Auszahlungen von Darlehen an Träger des öffentlichen Rechts			
3422	Auszahlungen von Darlehen an Beteiligungen			
3423	Auszahlungen von Darlehen an Unternehmen und Haushalte			
3425	Auszahlungen von Vorschüssen und Anzahlungen			
343	Auszahlungen aus Kapitaltransfers	0,00	0,00	0,00
3431	Kapitaltransferzahlungen an Träger des öffentlichen Rechts			
3432	Kapitaltransferzahlungen an Beteiligungen			
3433	Kapitaltransferzahlungen an Unternehmen (Finanzunternehmen)			
3434	Kapitaltransferzahlungen an Haushalte und Organisationen ohne Erwerbscharakter			
3435	Kapitaltransferzahlungen an das Ausland			
34	Summe Auszahlungen investive Gebarung	0,00	1.000,00	-1.000,00
SA2	Saldo (2) Geldfluss aus der investiven Gebarung (33 – 34)	0,00	-1.000,00	1.000,00
SA3	Saldo (3) Nettofinanzierungssaldo (Saldo 1 + Saldo 2)	3.553.178,27	4.049.400,00	-496.221,73
351	Einzahlungen aus der Aufnahme von Finanzschulden	0,00	0,00	0,00
3511	Einzahlungen aus empfangenen Darlehen von öffentlichen Körperschaften und Rechtsträgern			
3512	Einzahlungen aus empfangenen Darlehen von Beteiligungen			
3513	Einzahlungen aus empfangenen Darlehen von Unternehmen und privaten Haushalten			
3514	Einzahlungen aus Finanzschulden (Finanzunternehmen)			
3515	Einzahlungen aus Aufnahmen von Leasingverbindlichkeiten			
353	Einzahlungen infolge eines Kapitaltausches bei derivativen Finanzinstrumenten mit Grundgeschäft	0,00	0,00	0,00
3530	Einzahlungen infolge eines Kapitaltausches bei derivativen Finanzinstrumenten mit Grundgeschäft			

Finanzwirtschaft (Gruppe 9)

MVAG	Mittelverwendungs- und aufbringungsgruppen (1. und 2. Ebene)	RA 2025	VA 2025	RA - VA
355	Einzahlungen aus dem Abgang von Finanzinstrumenten	0,00	0,00	0,00
3550	Einzahlungen aus dem Abgang von Finanzinstrumenten			
35	Summe Einzahlungen aus der Finanzierungstätigkeit	0,00	0,00	0,00
361	Auszahlungen aus der Tilgung von Finanzschulden	0,00	0,00	0,00
3611	Auszahlungen aus empfangenen Darlehen von öffentlichen Körperschaften und Rechtsträgern			
3612	Auszahlungen aus empfangenen Darlehen von Beteiligungen			
3613	Auszahlungen aus empfangenen Darlehen von Unternehmen und privaten Haushalten			
3614	Auszahlungen aus Finanzschulden			
3615	Auszahlungen aus Rückzahlungen von Leasingverbindlichkeiten			
363	Auszahlungen infolge eines Kapitaltausches bei derivativen Finanzinstrumenten mit Grundgeschäft	0,00	0,00	0,00
3630	Auszahlungen infolge eines Kapitaltausches bei derivativen Finanzinstrumenten mit Grundgeschäft			
365	Auszahlungen für den Erwerb von Finanzinstrumenten	0,00	0,00	0,00
3650	Auszahlungen für den Erwerb von Finanzinstrumenten			
36	Summe Auszahlungen aus der Finanzierungstätigkeit	0,00	0,00	0,00
SA4	Saldo (4) Geldfluss aus der Finanzierungstätigkeit (35 – 36)	0,00	0,00	0,00
SA5	Saldo (5) Geldfluss aus der voranschlagswirksamen Gebarung (Saldo 3 + Saldo 4)	3.553.178,27	4.049.400,00	-496.221,73

Vermögenshaushalt (Anlage 1c)

AKTIVA		Code	Endbestand 31.12.2024	Endbestand 31.12.2025	Veränderung
A	Langfristiges Vermögen	10	25.967.342,02	25.209.963,37	-757.378,65
A.I	Immaterielle Vermögenswerte	101	339.502,39	341.210,77	1.708,38
A.I.1	Immaterielle Vermögenswerte	1010	339.502,39	341.210,77	1.708,38
A.II	Sachanlagen	102	25.623.621,30	24.863.482,30	-760.139,00
A.II.1	Grundstücke, Grundstückseinrichtungen und Infrastruktur	1021	11.174.756,11	10.908.785,62	-265.970,49
A.II.2	Gebäude und Bauten	1022	2.655.475,27	2.516.170,82	-139.304,45
A.II.3	Wasser- und Abwasserbauten und -anlagen	1023	10.821.623,35	10.455.550,83	-366.072,52
A.II.4	Sonderanlagen	1024	374.231,13	346.322,52	-27.908,61
A.II.5	Technische Anlagen, Fahrzeuge und Maschinen	1025	464.935,83	520.322,02	55.386,19
A.II.6	Amts-, Betriebs- und Geschäftsausstattung	1026	130.114,47	113.845,35	-16.269,12
A.II.7	Kulturgüter	1027	2.485,14	2.485,14	0,00
A.II.8	Geleistete Anzahlungen für Anlagen und Anlagen in Bau	1028	0,00	0,00	0,00
A.II.9	Kofinanzierte Schutzbauten	1029	0,00	0,00	0,00
A.III	Aktive Finanzinstrumente/Langfristiges Finanzvermögen	103	4.218,33	5.270,30	1.051,97
A.III.1	Bis zur Endfälligkeit gehaltene Finanzinstrumente	1031	0,00	0,00	0,00
A.III.2	Zur Veräußerung verfügbare Finanzinstrumente	1032	4.218,33	5.270,30	1.051,97
A.III.3	Partizipations- und Hybridkapital	1033	0,00	0,00	0,00
A.III.4	Derivative Finanzinstrumente ohne Grundgeschäft	1034	0,00	0,00	0,00
A.IV	Beteiligungen	104	0,00	0,00	0,00
A.IV.1	Beteiligungen an verbundenen Unternehmen	1041	0,00	0,00	0,00
A.IV.2	Beteiligungen an assoziierten Unternehmen	1042	0,00	0,00	0,00
A.IV.3	Sonstige Beteiligungen	1043	0,00	0,00	0,00
A.IV.4	Verwaltete Einrichtungen, die der Kontrolle unterliegen	1044	0,00	0,00	0,00
A.V	Langfristige Forderungen	106	0,00	0,00	0,00
A.V.1	Langfristige Forderungen aus Lieferungen und Leistungen	1061	0,00	0,00	0,00
A.V.2	Langfristige Forderungen aus gewährten Darlehen	1062	0,00	0,00	0,00
A.V.3	Sonstige langfristige Forderungen	1063	0,00	0,00	0,00

AKTIVA		Code	Endbestand 31.12.2024	Endbestand 31.12.2025	Veränderung
B	Kurzfristiges Vermögen	11	-256.388,15	-169.843,70	86.544,45
B.I	Kurzfristige Forderungen	113	95.134,28	118.409,36	23.275,08
B.I.1	Kurzfristige Forderungen aus Lieferungen und Leistungen	1131	804,17	2.359,96	1.555,79
B.I.2	Kurzfristige Forderungen aus Abgaben	1132	68.067,51	82.428,63	14.361,12
B.I.3	Sonstige kurzfristige Forderungen	1133	0,00	0,00	0,00
B.I.4	Sonstige kurzfristige Forderungen (nicht voranschlagswirksame Gebarung)	1134	26.262,60	33.620,77	7.358,17
B.II	Vorräte	114	0,00	0,00	0,00
B.II.1	Vorräte	1141	0,00	0,00	0,00
B.II.2	Gegebene Anzahlungen auf Vorräte	1142	0,00	0,00	0,00
B.III	Liquide Mittel	115	-351.522,43	-288.253,06	63.269,37
B.III.1	Kassa, Bankguthaben, Schecks	1151	-353.073,24	-289.805,34	63.267,90
B.III.2	Zahlungsmittelreserven	1152	1.550,81	1.552,28	1,47
B.IV	Aktive Finanzinstrumente/Kurzfristiges Finanzvermögen	116	0,00	0,00	0,00
B.IV.1	Aktive Finanzinstrumente/Kurzfristiges Finanzvermögen	1160	0,00	0,00	0,00
B.V	Aktive Rechnungsabgrenzung	117	0,00	0,00	0,00
B.V.1	Aktive Rechnungsabgrenzung	1170	0,00	0,00	0,00
Summe Aktiva (10 + 11)			25.710.953,87	25.040.119,67	-670.834,20

PASSIVA		Code	Endbestand 31.12.2024	Endbestand 31.12.2025	Veränderung
C	Nettovermögen (Ausgleichsposten)	12	8.847.427,11	8.609.115,40	-238.311,71
C.I	Saldo der Eröffnungsbilanz	121	4.514.423,11	4.409.908,49	-104.514,62
C.I.1	Saldo der Eröffnungsbilanz	1210	4.514.423,11	4.409.908,49	-104.514,62
C.II	Kumuliertes Nettoergebnis	122	606.258,92	606.258,92	0,00
C.II.1	Kumuliertes Nettoergebnis	1220	606.258,92	606.258,92	0,00
C.III	Haushaltsrücklagen	123	3.627.937,94	3.494.288,88	-133.649,06
C.III.1	Haushaltsrücklagen	1230	3.627.937,94	3.494.288,88	-133.649,06
C.IV	Neubewertungsrücklagen	124	98.807,14	98.659,11	-148,03
C.IV.1	Neubewertungsrücklagen	1240	98.807,14	98.659,11	-148,03
C.V	Fremdwährungsumrechnungsrücklagen	125	0,00	0,00	0,00
C.V.1	Fremdwährungsumrechnungsrücklagen	1250	0,00	0,00	0,00
D	Sonderposten Investitionszuschüsse (Kapitaltransfers)	13	5.611.694,70	5.696.479,71	84.785,01
D.I	Investitionszuschüsse	131	5.611.694,70	5.696.479,71	84.785,01
D.I.1	Investitionszuschüsse von Trägern öffentlichen Rechts	1311	5.139.671,27	5.163.453,15	23.781,88
D.I.2	Investitionszuschüsse von Beteiligungen	1312	0,00	29.400,00	29.400,00
D.I.3	Investitionszuschüsse von Übrigen	1313	472.023,43	503.626,56	31.603,13
E	Langfristige Fremdmittel	14	11.117.823,64	10.597.138,87	-520.684,77
E.I	Langfristige Finanzschulden, netto	141	10.877.659,65	10.287.476,36	-590.183,29
E.I.1	Langfristige Finanzschulden	1411	10.877.659,65	10.287.476,36	-590.183,29
E.I.2	Langfristige Forderungen aus derivativen Finanzinstrumenten mit Grundgeschäft	1412	0,00	0,00	0,00
E.I.3	Langfristige Verbindlichkeiten aus derivativen Finanzinstrumenten mit Grundgeschäft	1413	0,00	0,00	0,00
E.II	Langfristige Verbindlichkeiten	142	2.486,94	68.389,72	65.902,78
E.II.1	Langfristige Verbindlichkeiten aus Lieferungen und Leistungen	1421	0,00	0,00	0,00
E.II.2	Leasingverbindlichkeiten	1422	2.486,94	68.389,72	65.902,78
E.II.3	Sonstige langfristige Verbindlichkeiten	1423	0,00	0,00	0,00

PASSIVA		Code	Endbestand 31.12.2024	Endbestand 31.12.2025	Veränderung
E.III	Langfristige Rückstellungen	143	237.677,05	241.272,79	3.595,74
E.III.1	Rückstellungen für Abfertigungen	1431	157.610,74	154.057,61	-3.553,13
E.III.2	Rückstellungen für Jubiläumszuwendungen	1432	80.066,31	87.215,18	7.148,87
E.III.3	Rückstellungen für Haftungen	1433	0,00	0,00	0,00
E.III.4	Rückstellungen für Sanierungen von Altlasten	1434	0,00	0,00	0,00
E.III.5	Rückstellungen für Pensionen	1435	0,00	0,00	0,00
E.III.6	Sonstige langfristige Rückstellungen	1436	0,00	0,00	0,00
F	Kurzfristige Fremdmittel	15	134.008,42	137.385,69	3.377,27
F.I	Kurzfristige Finanzschulden, netto	151	0,00	0,00	0,00
F.I.1	Kurzfristige Finanzschulden	1511	0,00	0,00	0,00
F.I.2	Kurzfristige Forderungen aus derivativen Finanzinstrumenten mit Grundgeschäft	1512	0,00	0,00	0,00
F.I.3	Kurzfristige Verbindlichkeiten aus derivativen Finanzinstrumenten mit Grundgeschäft	1513	0,00	0,00	0,00
F.II	Kurzfristige Verbindlichkeiten	152	134.008,42	137.385,69	3.377,27
F.II.1	Kurzfristige Verbindlichkeiten aus Lieferungen und Leistungen	1521	0,00	0,00	0,00
F.II.2	Kurzfristige Verbindlichkeiten aus Abgaben	1522	0,00	0,00	0,00
F.II.3	Sonstige kurzfristige Verbindlichkeiten	1523	0,00	0,00	0,00
F.II.4	Sonstige kurzfristige Verbindlichkeiten (nicht voranschlagswirksame Gebarung)	1524	134.008,42	137.385,69	3.377,27
F.III	Kurzfristige Rückstellungen	153	0,00	0,00	0,00
F.III.1	Rückstellungen für Prozesskosten	1531	0,00	0,00	0,00
F.III.2	Rückstellungen für ausstehende Rechnungen	1532	0,00	0,00	0,00
F.III.3	Rückstellungen für nicht konsumierte Urlaube	1533	0,00	0,00	0,00
F.III.4	Sonstige kurzfristige Rückstellungen	1534	0,00	0,00	0,00
F.IV	Passive Rechnungsabgrenzung	154	0,00	0,00	0,00
F.IV.1	Passive Rechnungsabgrenzung	1540	0,00	0,00	0,00
Summe Passiva (12 + 13 + 14 + 15)			25.710.953,87	25.040.119,67	-670.834,20

Nettovermögensveränderungsrechnung (Anlage 1d)

Rechnungsabschluss 2025

Marktgemeinde Altenmarkt a. d. Triesting

Nettovermögensveränderungsrechnung (Anlage 1d)

Nettovermögensveränderungsrechnung	Saldo der Eröffnungsbilanz	Kumuliertes Nettoergebnis	Haushalts-rücklagen	Neubewertungs-rücklagen	Fremdwährungs-umrechnungs-rücklagen	Summe Nettovermögen
Nettovermögen zum 31.12.2024	4.514.423,11	606.258,92	3.627.937,94	98.807,14	0,00	8.847.427,11
1. Änderungen der Ansatz- und Bewertungsmethoden	0,00	0,00	XXXXXXXXXXXXXXXX	0,00	0,00	0,00
2. Nacherfassung von Vermögenswerten	-104.514,62	0,00	0,00	0,00	0,00	-104.514,62
3. Änderung der erstmaligen Eröffnungsbilanz (gem. § 38 Abs. 8)	0,00	0,00	0,00	0,00	0,00	0,00
Angepasstes Nettovermögen zum 31.12.2024	4.409.908,49	606.258,92	3.627.937,94	98.807,14	0,00	8.742.912,49
4. Veränderung aus der Bewertung von zur Veräußerung verfügbarer Finanzinstrumente	XXXXXXXXXXXXXXXX	XXXXXXXXXXXXXXXX	XXXXXXXXXXXXXXXX	-148,03	XXXXXXXXXXXXXXXX	-148,03
5. Veränderung aus der Bewertung von Beteiligungen	XXXXXXXXXXXXXXXX	XXXXXXXXXXXXXXXX	XXXXXXXXXXXXXXXX	0,00	XXXXXXXXXXXXXXXX	0,00
6. Veränderung aus der Umrechnung von Vermögen und Fremdmittel in fremder Währung	XXXXXXXXXXXXXXXX	XXXXXXXXXXXXXXXX	XXXXXXXXXXXXXXXX	XXXXXXXXXXXXXXXX	0,00	0,00
7. Veränderung aus Kapitalverminderungen und -erhöhungen	XXXXXXXXXXXXXXXX	0,00	0,00	0,00	0,00	0,00
Summe Nettoveränderung, die nicht in die Ergebnisrechnung eingegangen ist						
8. Nettoergebnis des Finanzjahres (SA0)	XXXXXXXXXXXXXXXX	-133.649,06	XXXXXXXXXXXXXXXX	XXXXXXXXXXXXXXXX	XXXXXXXXXXXXXXXX	-133.649,06
9. Haushaltsrücklagen (SA01)	XXXXXXXXXXXXXXXX	133.649,06	-133.649,06	XXXXXXXXXXXXXXXX	XXXXXXXXXXXXXXXX	0,00
Nettovermögen zum 31.12.2025	4.409.908,49	606.258,92	3.494.288,88	98.659,11	0,00	8.609.115,40

Haushaltspotential (aufbauend auf der Ergebnisrechnung)

MVAG	Mittelverwendungs- und -aufbringungsgruppen	Mittelaufbringung	Mittelverwendung	Saldo
211	Erträge aus der operativen Verwaltungstätigkeit	4.451.575,25		
212	Erträge aus Transfers	1.564.964,61		
213	Finanzerträge	13,76		
Summe Erträge (SU 21)		6.016.553,62		
2117	Nicht finanzierungswirksame operative Erträge (Auflösung von Rückstellungen und Aktivierte Eigenleistungen)	-125.298,27		
2127	Nicht finanzierungswirksamer Transferertrag (Auflösung von Investitionszuschüssen)	-249.630,58		
2136	Sonstige nicht finanzierungswirksame Finanzerträge (Auflösung von RS Bewertung von Beteiligungen und aktiven Finanzinstrumenten)			
Nicht finanzwirksame Erträge		-374.928,85		
Finanzwirksame Erträge		5.641.624,77		
221	Personalaufwand		1.245.912,38	
222	Sachaufwand		2.441.626,01	
223	Transferaufwand		2.132.580,78	
224	Finanzaufwand		330.083,51	
Summe Aufwendungen (SU 22)			6.150.202,68	
2214	Nicht finanzierungswirksamer Personalaufwand (Dotierung RS für Abfertigungen, Jubiläum u. nicht konsumierte Urlaube)		-24.379,39	
2226	Nicht finanzierungswirksamer Sachaufwand (inkl. Abschreibungen, Dotierung von RS Prozess, ausstehende Rechnungen)		-1.114.547,22	
2237	Nicht finanzierungswirksamer Transferaufwand (Dotierungen von RS f. Pensionen)			
2245	Nicht finanzierungswirksamer Finanzaufwand (Wertberichtigungen zu Finanzinstrumenten, Aufwendungen aus der Bewertung von Beteiligungen)			
Nicht finanzwirksame Aufwendungen			-1.138.926,61	
Finanzwirksame Aufwendungen			5.011.276,07	
Finanzwirksames Ergebnis		5.641.624,77	5.011.276,07	630.348,70

MVAG	Mittelverwendungs- und -aufbringungsgruppen	Mittelaufbringung	Mittelverwendung	Saldo
332	Einzahlungen aus der Rückzahlung von Darlehen sowie gewährten Vorschüssen (ohne 332x mit Projektcode - Anzahlungen)			
1141	Vorräte (- Veränderung)			
1142	Gegebene Anzahlungen auf Vorräte (- Veränderung)			
1540	Passive Rechnungsabgrenzung			
	Einzahlungen der Kontengruppe 000-089, die keinem Projekt mit Projektcode 1 zugeordnet sind			
	Einzahlungen der Kontengruppe 30, die keinem Projekt mit Projektcode 1 zugeordnet sind	213.664,47		
	- Erträge der Kontogruppe 80 mit Projektcode 1			
2301	Entnahmen von Rücklagen endfälliger Darlehen (Kontengruppe 893)			
Jährliche wiederkehrende Einzahlungen		213.664,47		
36	Auszahlungen aus der Finanzierungstätigkeit (ohne Projektcode 1)		631.700,94	
2401	Zuweisung an Rücklagen endfälliger Darlehen (Kontengruppe 793)			
342	Auszahlungen aus der Gewährung von Darlehen sowie gewährten Vorschüssen (ohne 342x mit Projektcode - Anzahlungen)			
1141	Vorräte (+ Veränderung)			
1142	Gegebene Anzahlungen auf Vorräte (+ Veränderung)			
1170	Aktive Rechnungsabgrenzung			
	Auszahlungen (Investitionen) der Kontengruppe 000-083, die keinem Projekt mit Projektcode 1 zugeordnet sind		72.055,97	
Jährliche wiederkehrende Auszahlungen			703.756,91	
	Kontengruppe 871, KT der Ergebnisrechnung, mit Projektcode (BZ)	-56.000,00		
Summe Kapitaltransfers der Ergebnisrechnung		-56.000,00		
H1 Jährliches Haushaltspotential (Eigenmittel)		5.799.289,24	5.715.032,98	84.256,26
H4VJ Haushaltspotential Vorjahr (Endbestand HP-RL Vorjahr, Konto 935077 = AB)				-273.947,23
H2 verfügbares Haushaltspotential (Eigenmittel)				-189.690,97

MVAG	Mittelverwendungs- und -aufbringungsgruppen	Mittelaufbringung	Mittelverwendung	Saldo
Information 1 - Berechnung der tatsächlichen Liquidität				
im verfügbaren Haushaltspotential enthaltene Bedarfszuweisungen zur Liquiditätssteigerung aus Kontogruppe 871, KT der Ergebnisrechnung ohne Projektcode		495.380,00		
tatsächlicher Liquiditätsbedarf ohne Rücklagenauflösung (Abgang)		-685.070,97		
2401	Zuweisungen an Haushaltsrücklagen (Kontengruppe 794)		1,47	
2401	Zuweisungen an Haushaltsrücklagen (Kontengruppe 795)			
Jährliche Aufwände für Rücklagen			1,47	
2301	Entnahmen von Haushaltsrücklagen (Kontengruppe 894)			
2301	Entnahmen von Haushaltsrücklagen (Kontengruppe 895)			
Jährliche RL-Erträge f. Investitionen (finanzw.)		0,00		
H3 verfügbares Haushaltspotential (Eigenmittel) nach finanzwirksamen Rücklagen		-189.690,97	1,47	-189.692,44
- Zuweisungen und Umbuchungen an investive Vorhaben			69.347,65	-69.347,65
+ Rückführungen und Umbuchungen von investiven Vorhaben		19.521,12		19.521,12
H4 kumuliertes Haushaltspotential (Eigenmittel) Endbestand		-170.169,85	69.349,12	-239.518,97
Information 2 - Abwicklungsbuchung				
H4VJ	Haushaltspotential Rücklage (HP-RL) Anfangsbestand (=Endbestand HP-RL Vorjahr Konto 935077)			-273.947,23
	Abwicklung HP-RL (Eigenmittel) - Buchungsbetrag			34.428,26
	Konto HP RL 935077, tatsächlicher Endbestand			-247.802,75
	Kontrolle (H4 Berechnung zu HP-RL Konto)			8.283,78
Information 3 - Eigenmittel im Kassenbestand				
Kassenbestand "operativ"				
	Forderungen Teilsumme A			
	- Teilsummen a (kurzfristig) der Forderungen aus Beilage 3			80.933,55
	Verbindlichkeiten Teilsumme A			
	+ Teilsummen a (kurzfristig) der Verbindlichkeiten aus Beilage 3			0,00
Summe "Eigenmittel im Kassenbestand"				-320.452,52

MVAG	Mittelverwendungs- und -aufbringungsgruppen	Mittelaufbringung	Mittelverwendung	Saldo
Information 4 - Zuführungen aus dem Detailnachweis				
Aufstellung aller Konten der KG 899 und KG 799 mit bzw. ohne PC				
1/980000/799			54.402,92	
2/859999/899		1.705,81		
2/980000/899		2.870,58		
Summe ohne PC		4.576,39	54.402,92	-49.826,53
5/029000/799	PC 1 002900		14.944,73	
5/240000/799	PC 1 002400		2.870,58	
5/859999/799	PC 1 008599		1.705,81	
6/262000/899	PC 1 002620	19.277,30		
6/710000/899	PC 1 007100	35.125,62		
6/850000/899	PC 1 008500	14.944,73		
Summe mit PC		69.347,65	19.521,12	49.826,53

HH-Potenzial Korrektur Erläuterung

HAUSHALTSPOTENZIAL

Beilage bzw. Erläuterung zu Korrekturbuchung betreffend Haushaltspotenzial

Nachstehend die Erläuterung zu der Korrekturbuchung betreffend Haushaltspotenzial 2020-2024 laut email von Herrn Christian Schebesta vom 30. Jänner 2026, Land NÖ, IVW3

Richtiges Haushaltspotenzial 2025	€	247.802,75
<u>Haushaltspotenzial 2025 lt. RA</u>	€	<u>239.518,97</u>
Korr.Buchung Abgang 2020-2024	€	8.283,78

(betreffend Zinskapitalisierung, Ans.85999)

Ergebnis- und Finanzierungsrechnung Detailnachweis

	MVAG	MVAG	VCQU	Ergebnisrechnung			Finanzierungsrechnung			
				EH	FH		RA 2025	VA 2025	RA - VA	RA 2025
0 Vertretungskörper und allgemeine Verwaltung										
00	Gewählte Gemeindeorgane									
000	Gewählte Gemeindeorgane									
000000	Gewählte Gemeindeorgane									
Operative Gebarung										
SU 21 / 31	Summe Erträge / Einzahlungen operative Gebarung			0,00	0,00	0,00	0,00	0,00	0,00	0,00
1/000000-582000	BVA DG Beiträge	2212	3212	20	614,25	600,00	14,25	614,25	600,00	14,25
1/000000-670000	Versicherungen	2222	3222	24	1.887,01	2.000,00	-112,99	1.887,01	2.000,00	-112,99
1/000000-721000	Bezüge der Organe	2225	3225	22	189.713,28	189.100,00	613,28	189.713,28	189.100,00	613,28
1/000000-721100	Diäten, Reisegebühren	2225	3225	22		100,00	-100,00		100,00	-100,00
1/000000-755000	Pensionskassenbeitrag Bürgermeister	2233	3233	27	5.094,96	5.500,00	-405,04	5.094,96	5.500,00	-405,04
1/000000-757000	Schulung der Gemeindefunktionäre	2234	3234	27	4.166,44	1.700,00	2.466,44	4.166,44	1.700,00	2.466,44
1/000000-760000	Bürgermeisterpensionen	2234	3234	21	26.724,68	26.700,00	24,68	26.724,68	26.700,00	24,68
SU 22 / 32	Summe Aufwendungen / Auszahlungen operative Gebarung				228.200,62	225.700,00	2.500,62	228.200,62	225.700,00	2.500,62
SA 0 / SA 1	(0) Nettoergebnis (21 - 22) / (1) Geldfluss operative Gebarung (31 - 32)				-228.200,62	-225.700,00	-2.500,62	-228.200,62	-225.700,00	-2.500,62
SU 23	Summe Haushaltsrücklagen				0,00	0,00	0,00	0,00	0,00	0,00
SA00	Nettoergebnis nach Zuw./Entn. Haushaltsrücklagen (Saldo 0 +/- SU23)				-228.200,62	-225.700,00	-2.500,62			
Investive Gebarung										
SU 33	Summe Einzahlungen investive Gebarung							0,00	0,00	0,00
SU 34	Summe Auszahlungen investive Gebarung							0,00	0,00	0,00
SA2	Saldo (2) Geldfluss aus der Investiven Gebarung (33 - 34)							0,00	0,00	0,00
SA3	Saldo (3) Nettofinanzierungssaldo (Saldo 1 + Saldo 2)							-228.200,62	-225.700,00	-2.500,62
Finanzierungstätigkeit										
SU 35	Summe Einzahlungen aus der Finanzierungstätigkeit							0,00	0,00	0,00
SU 36	Summe Auszahlungen aus der Finanzierungstätigkeit							0,00	0,00	0,00
SA4	Saldo (4) Geldfluss aus der Finanzierungstätigkeit (35 - 36)							0,00	0,00	0,00
SA5	Saldo (5) Geldfluss aus der voranschlagswirksamen Gebarung (Saldo 3 + Saldo 4)							-228.200,62	-225.700,00	-2.500,62
01	Hauptverwaltung									
010	Zentralamt									
010000	Zentralamt									
Operative Gebarung										
2/010000+808000	Drucksortenverkauf	2116	3116	16	2.356,38	1.500,00	856,38	2.356,38	1.500,00	856,38
2/010000+811000	Miet- und Pachtertrag	2115	3115	14	590,00	1.000,00	-410,00	590,00	1.000,00	-410,00
2/010000+816000	Postpartner Provision	2114	3114	13	9.468,51	10.000,00	-531,49	9.468,51	10.000,00	-531,49

		MVAG			Ergebnisrechnung			Finanzierungsrechnung		
		MVAG	MVAG	VCQU	RA 2025	VA 2025	RA - VA	RA 2025	VA 2025	RA - VA
		EH	FH							
2/010000+816100	Verwaltungs-/Personalkostenersätze	2114	3114	13	5.374,13	5.300,00	74,13	5.374,13	5.300,00	74,13
2/010000+816200	Personalkosten intern	2114	3114	13	8.200,44	10.500,00	-2.299,56	8.200,44	10.500,00	-2.299,56
2/010000+817000	Erträge aus der Auflösung von sonstigen Rückstellungen	2117			868,29		868,29			
2/010000+829000	Sonstige Erträge	2116	3116		22.180,39	22.200,00	-19,61	22.180,39	22.200,00	-19,61
2/010000+860000	Altersteilzeitersatz Fuchs	2121	3121	15	7.620,42	7.600,00	20,42	7.620,42	7.600,00	20,42
2/010000+861000	Zinsenzuschuss des Landes	2121	3121	15	2.189,20	3.500,00	-1.310,80	2.189,20	3.500,00	-1.310,80
SU 21 / 31	Summe Erträge / Einzahlungen operative Gebarung				58.847,76	61.600,00	-2.752,24	57.979,47	61.600,00	-3.620,53
1/010000-400000	Betriebsmittel (Toner Etc.)	2221	3221	23	2.356,13	2.600,00	-243,87	2.356,13	2.600,00	-243,87
1/010000-454000	Reinigungsmittel	2221	3221	23	16.337,34	15.000,00	1.337,34	16.337,34	15.000,00	1.337,34
1/010000-456000	Schreib-, Zeichen- u. Sonst. Büromittel	2221	3221	23	2.675,05	3.800,00	-1.124,95	2.675,05	3.800,00	-1.124,95
1/010000-457000	Gesetzbl.Formulare Amtsbl. Drucksorten	2221	3221	23	20,00	600,00	-580,00	20,00	600,00	-580,00
1/010000-510000	Bezüge für VB der Besoldungsgruppe I	2211	3211	20	243.268,04	243.200,00	68,04	243.268,04	243.200,00	68,04
1/010000-523000	Geldbezüge der nicht ganzjährig beschäftigten Arbeiter	2211	3211	20	938,72	1.000,00	-61,28	938,72	1.000,00	-61,28
1/010000-565000	Mehrleistungsvergütungen	2211	3211	20	1.008,52	2.000,00	-991,48	1.008,52	2.000,00	-991,48
1/010000-569000	Sonstige Nebengebühren	2211	3211	20	22.794,99	21.000,00	1.794,99	22.794,99	21.000,00	1.794,99
1/010000-580000	DGB zum Ausgleichsfonds VB	2212	3212	20	9.916,47	9.200,00	716,47	9.916,47	9.200,00	716,47
1/010000-582000	DGB Sozialversicherung VB	2212	3212	20	59.553,63	57.000,00	2.553,63	59.553,63	57.000,00	2.553,63
1/010000-590000	Schulungskosten	2212	3212	20	4.004,80	4.000,00	4,80	4.004,80	4.000,00	4,80
1/010000-591000	Dotierung von Rückstellungen für Abfertigungen	2214			5.413,90	4.600,00	813,90			
1/010000-592000	Dotierung von Rückstellungen für Jubiläumszuwendungen	2214			3.211,85	2.600,00	611,85			
1/010000-600000	Strom	2222	3222	24	-156,83	4.000,00	-4.156,83	-156,83	4.000,00	-4.156,83
1/010000-600100	Gas	2222	3222	24	3.736,65	3.500,00	236,65	3.736,65	3.500,00	236,65
1/010000-616000	Instandhaltung von Maschinen - u. Anlagen	2224	3224	24	11.012,55	11.000,00	12,55	11.012,55	11.000,00	12,55
1/010000-630000	Porto	2222	3222	24	11.333,54	13.000,00	-1.666,46	11.333,54	13.000,00	-1.666,46
1/010000-631000	Telefon, Telegraf, Telex	2222	3222	24	4.689,50	4.000,00	689,50	4.689,50	4.000,00	689,50
1/010000-650000	Kreditzinsen	2241	3241	25	3.541,57	4.700,00	-1.158,43	3.541,57	4.700,00	-1.158,43
1/010000-670000	Versicherungen	2222	3222	24	18.484,19	10.000,00	8.484,19	18.484,19	10.000,00	8.484,19
1/010000-680000	Planmäßige Abschreibung	2226			7.555,00	6.400,00	1.155,00			
1/010000-700000	Alpenland Betriebskosten	2223	3223	24	31.977,95	31.000,00	977,95	31.977,95	31.000,00	977,95
1/010000-724000	Reisegebühren	2225	3225	24	322,90	800,00	-477,10	322,90	800,00	-477,10
1/010000-728000	Betreuung Homepage	2225	3225	24	12.370,20	12.100,00	270,20	12.370,20	12.100,00	270,20
SU 22 / 32	Summe Aufwendungen / Auszahlungen operative Gebarung				476.366,66	467.100,00	9.266,66	460.185,91	453.500,00	6.685,91
SA 0 / SA 1	(0) Nettoergebnis (21 - 22) / (1) Geldfluss operative Gebarung (31 - 32)				-417.518,90	-405.500,00	-12.018,90	-402.206,44	-391.900,00	-10.306,44
SU 23	Summe Haushaltsrücklagen				0,00	0,00	0,00	0,00	0,00	0,00
SA00	Nettoergebnis nach Zuw./Entn. Haushaltsrücklagen (Saldo 0 +/- SU23)				-417.518,90	-405.500,00	-12.018,90			

	MVAG	MVAG	VCQU	Ergebnisrechnung			Finanzierungsrechnung			
				EH	FH	RA 2025	VA 2025	RA - VA	RA 2025	VA 2025
Investive Gebarung										
SU 33		Summe Einzahlungen investive Gebarung						0,00	0,00	0,00
1/010000-042000		Amtsausstattung							3.000,00	-3.000,00
SU 34		Summe Auszahlungen investive Gebarung						0,00	3.000,00	-3.000,00
SA2		Saldo (2) Geldfluss aus der Investiven Gebarung (33 – 34)						0,00	-3.000,00	3.000,00
SA3		Saldo (3) Nettofinanzierungssaldo (Saldo 1 + Saldo 2)						-402.206,44	-394.900,00	-7.306,44
Finanzierungstätigkeit										
SU 35		Summe Einzahlungen aus der Finanzierungstätigkeit						0,00	0,00	0,00
1/010000-346000		Tilgung von Bankdarlehen						60.000,00	60.000,00	
SU 36		Summe Auszahlungen aus der Finanzierungstätigkeit						60.000,00	60.000,00	0,00
SA4		Saldo (4) Geldfluss aus der Finanzierungstätigkeit (35 – 36)						-60.000,00	-60.000,00	0,00
SA5		Saldo (5) Geldfluss aus der voranschlagswirksamen Gebarung (Saldo 3 + Saldo 4)						-462.206,44	-454.900,00	-7.306,44
011		Personalamt								
011000		Personalamt								
Operative Gebarung										
SU 21 / 31		Summe Erträge / Einzahlungen operative Gebarung			0,00	0,00	0,00	0,00	0,00	0,00
1/011000-728000		Aufwendungen nach dem Behinderteneinstellungsgesetz			3.200,00	3.300,00	-100,00	3.200,00	3.300,00	-100,00
SU 22 / 32		Summe Aufwendungen / Auszahlungen operative Gebarung			3.200,00	3.300,00	-100,00	3.200,00	3.300,00	-100,00
SA 0 / SA 1		(0) Nettoergebnis (21 - 22) / (1) Geldfluss operative Gebarung (31 – 32)			-3.200,00	-3.300,00	100,00	-3.200,00	-3.300,00	100,00
SU 23		Summe Haushaltsrücklagen			0,00	0,00	0,00	0,00	0,00	0,00
SA00		Nettoergebnis nach Zuw./Entn. Haushaltsrücklagen (Saldo 0 +/- SU23)			-3.200,00	-3.300,00	100,00			
Investive Gebarung										
SU 33		Summe Einzahlungen investive Gebarung						0,00	0,00	0,00
SU 34		Summe Auszahlungen investive Gebarung						0,00	0,00	0,00
SA2		Saldo (2) Geldfluss aus der Investiven Gebarung (33 – 34)						0,00	0,00	0,00
SA3		Saldo (3) Nettofinanzierungssaldo (Saldo 1 + Saldo 2)						-3.200,00	-3.300,00	100,00
Finanzierungstätigkeit										
SU 35		Summe Einzahlungen aus der Finanzierungstätigkeit						0,00	0,00	0,00
SU 36		Summe Auszahlungen aus der Finanzierungstätigkeit						0,00	0,00	0,00
SA4		Saldo (4) Geldfluss aus der Finanzierungstätigkeit (35 – 36)						0,00	0,00	0,00
SA5		Saldo (5) Geldfluss aus der voranschlagswirksamen Gebarung (Saldo 3 + Saldo 4)						-3.200,00	-3.300,00	100,00

		MVAG			Ergebnisrechnung			Finanzierungsrechnung		
		EH	FH	VCQU	RA 2025	VA 2025	RA - VA	RA 2025	VA 2025	RA - VA
015	Pressestelle, Amtsblatt und Öffentlichkeitsarbeit									
015000	Pressestelle, Amtsblatt, Öffentlk. Arbeit									
Operative Gebarung										
2/015000+810000	Insertionseinnahmen	2114	3114	13	6.205,00	6.200,00	5,00	6.205,00	6.200,00	5,00
SU 21 / 31	Summe Erträge / Einzahlungen operative Gebarung				6.205,00	6.200,00	5,00	6.205,00	6.200,00	5,00
1/015000-457000	Gemeindezeitung - Druckkosten und Diverses	2221	3221	23	4.775,52	6.200,00	-1.424,48	4.775,52	6.200,00	-1.424,48
SU 22 / 32	Summe Aufwendungen / Auszahlungen operative Gebarung				4.775,52	6.200,00	-1.424,48	4.775,52	6.200,00	-1.424,48
SA 0 / SA 1	(0) Nettoergebnis (21 - 22) / (1) Geldfluss operative Gebarung (31 - 32)				1.429,48	0,00	1.429,48	1.429,48	0,00	1.429,48
SU 23	Summe Haushaltsrücklagen				0,00	0,00	0,00	0,00	0,00	0,00
SA00	Nettoergebnis nach Zuw./Entn. Haushaltsrücklagen (Saldo 0 +/- SU23)				1.429,48	0,00	1.429,48			
Investive Gebarung										
SU 33	Summe Einzahlungen investive Gebarung							0,00	0,00	0,00
SU 34	Summe Auszahlungen investive Gebarung							0,00	0,00	0,00
SA2	Saldo (2) Geldfluss aus der Investiven Gebarung (33 - 34)							0,00	0,00	0,00
SA3	Saldo (3) Nettofinanzierungssaldo (Saldo 1 + Saldo 2)							1.429,48	0,00	1.429,48
Finanzierungstätigkeit										
SU 35	Summe Einzahlungen aus der Finanzierungstätigkeit							0,00	0,00	0,00
SU 36	Summe Auszahlungen aus der Finanzierungstätigkeit							0,00	0,00	0,00
SA4	Saldo (4) Geldfluss aus der Finanzierungstätigkeit (35 - 36)							0,00	0,00	0,00
SA5	Saldo (5) Geldfluss aus der voranschlagswirksamen Gebarung (Saldo 3 + Saldo 4)							1.429,48	0,00	1.429,48
019	Repräsentation									
019000	Repräsentation									
Operative Gebarung										
SU 21 / 31	Summe Erträge / Einzahlungen operative Gebarung				0,00	0,00	0,00	0,00	0,00	0,00
1/019000-723000	Repräsentationsausgaben	2225	3225	24	10.703,10	10.000,00	703,10	10.703,10	10.000,00	703,10
SU 22 / 32	Summe Aufwendungen / Auszahlungen operative Gebarung				10.703,10	10.000,00	703,10	10.703,10	10.000,00	703,10
SA 0 / SA 1	(0) Nettoergebnis (21 - 22) / (1) Geldfluss operative Gebarung (31 - 32)				-10.703,10	-10.000,00	-703,10	-10.703,10	-10.000,00	-703,10
SU 23	Summe Haushaltsrücklagen				0,00	0,00	0,00	0,00	0,00	0,00
SA00	Nettoergebnis nach Zuw./Entn. Haushaltsrücklagen (Saldo 0 +/- SU23)				-10.703,10	-10.000,00	-703,10			
Investive Gebarung										
SU 33	Summe Einzahlungen investive Gebarung							0,00	0,00	0,00
SU 34	Summe Auszahlungen investive Gebarung							0,00	0,00	0,00
SA2	Saldo (2) Geldfluss aus der Investiven Gebarung (33 - 34)							0,00	0,00	0,00
SA3	Saldo (3) Nettofinanzierungssaldo (Saldo 1 + Saldo 2)							-10.703,10	-10.000,00	-703,10
Finanzierungstätigkeit										
SU 35	Summe Einzahlungen aus der Finanzierungstätigkeit							0,00	0,00	0,00

	MVAG	MVAG	VCQU	Ergebnisrechnung			Finanzierungsrechnung				
				EH	FH		RA 2025	VA 2025	RA - VA	RA 2025	VA 2025
SU 36								0,00	0,00	0,00	
SA4								0,00	0,00	0,00	
SA5								-10.703,10	-10.000,00	-703,10	
02 Hauptverwaltung											
021 Statistisches Amt											
021000 Statistisches Amt											
Operative Gebarung											
2/021000+816000	Ersatz	Statistische Erhebungen	2114	3114	13	71,50	100,00	-28,50	71,50	100,00	-28,50
SU 21 / 31	Summe Erträge / Einzahlungen operative Gebarung					71,50	100,00	-28,50	71,50	100,00	-28,50
SU 22 / 32	Summe Aufwendungen / Auszahlungen operative Gebarung					0,00	0,00	0,00	0,00	0,00	0,00
SA 0 / SA 1	(0) Nettoergebnis (21 - 22) / (1) Geldfluss operative Gebarung (31 - 32)					71,50	100,00	-28,50	71,50	100,00	-28,50
SU 23	Summe Haushaltsrücklagen					0,00	0,00	0,00	0,00	0,00	0,00
SA00	Nettoergebnis nach Zuw./Entn. Haushaltsrücklagen (Saldo 0 +/- SU23)					71,50	100,00	-28,50			
Investive Gebarung											
SU 33	Summe Einzahlungen investive Gebarung								0,00	0,00	0,00
SU 34	Summe Auszahlungen investive Gebarung								0,00	0,00	0,00
SA2	Saldo (2) Geldfluss aus der Investiven Gebarung (33 - 34)								0,00	0,00	0,00
SA3	Saldo (3) Nettofinanzierungssaldo (Saldo 1 + Saldo 2)								71,50	100,00	-28,50
Finanzierungstätigkeit											
SU 35	Summe Einzahlungen aus der Finanzierungstätigkeit								0,00	0,00	0,00
SU 36	Summe Auszahlungen aus der Finanzierungstätigkeit								0,00	0,00	0,00
SA4	Saldo (4) Geldfluss aus der Finanzierungstätigkeit (35 - 36)								0,00	0,00	0,00
SA5	Saldo (5) Geldfluss aus der voranschlagswirksamen Gebarung (Saldo 3 + Saldo 4)								71,50	100,00	-28,50
022 Standesamt											
022000 Standesamt u. Staatsbürgerschaft											
Operative Gebarung											
SU 21 / 31	Summe Erträge / Einzahlungen operative Gebarung					0,00	0,00	0,00	0,00	0,00	0,00
1/022000-752000	Beitrag	Standesamts- und Staatsbürgerschaftsverband	2231	3231	26	23.248,26	24.300,00	-1.051,74	23.248,26	24.300,00	-1.051,74
SU 22 / 32	Summe Aufwendungen / Auszahlungen operative Gebarung					23.248,26	24.300,00	-1.051,74	23.248,26	24.300,00	-1.051,74
SA 0 / SA 1	(0) Nettoergebnis (21 - 22) / (1) Geldfluss operative Gebarung (31 - 32)					-23.248,26	-24.300,00	1.051,74	-23.248,26	-24.300,00	1.051,74
SU 23	Summe Haushaltsrücklagen					0,00	0,00	0,00	0,00	0,00	0,00
SA00	Nettoergebnis nach Zuw./Entn. Haushaltsrücklagen (Saldo 0 +/- SU23)					-23.248,26	-24.300,00	1.051,74			
Investive Gebarung											
SU 33	Summe Einzahlungen investive Gebarung								0,00	0,00	0,00

		MVAG			Ergebnisrechnung			Finanzierungsrechnung		
		EH	FH	VCQU	RA 2025	VA 2025	RA - VA	RA 2025	VA 2025	RA - VA
SU 34	Summe Auszahlungen investive Gebarung							0,00	0,00	0,00
SA2	Saldo (2) Geldfluss aus der Investiven Gebarung (33 – 34)							0,00	0,00	0,00
SA3	Saldo (3) Nettofinanzierungssaldo (Saldo 1 + Saldo 2)							-23.248,26	-24.300,00	1.051,74
Finanzierungstätigkeit										
SU 35	Summe Einzahlungen aus der Finanzierungstätigkeit							0,00	0,00	0,00
SU 36	Summe Auszahlungen aus der Finanzierungstätigkeit							0,00	0,00	0,00
SA4	Saldo (4) Geldfluss aus der Finanzierungstätigkeit (35 – 36)							0,00	0,00	0,00
SA5	Saldo (5) Geldfluss aus der voranschlagswirksamen Gebarung (Saldo 3 + Saldo 4)							-23.248,26	-24.300,00	1.051,74
024	Wahlamt									
024000	Wahlamt									
Operative Gebarung										
2/024000+816000	Kostenersatz Wahlen etc.	2114	3114	13	2.638,25	2.000,00	638,25	2.638,25	2.000,00	638,25
SU 21 / 31	Summe Erträge / Einzahlungen operative Gebarung				2.638,25	2.000,00	638,25	2.638,25	2.000,00	638,25
1/024000-728000	Kosten der Wahlen	2225	3225	24	2.704,32	4.000,00	-1.295,68	2.704,32	4.000,00	-1.295,68
SU 22 / 32	Summe Aufwendungen / Auszahlungen operative Gebarung				2.704,32	4.000,00	-1.295,68	2.704,32	4.000,00	-1.295,68
SA 0 / SA 1	(0) Nettoergebnis (21 - 22) / (1) Geldfluss operative Gebarung (31 – 32)				-66,07	-2.000,00	1.933,93	-66,07	-2.000,00	1.933,93
SU 23	Summe Haushaltsrücklagen				0,00	0,00	0,00	0,00	0,00	0,00
SA00	Nettoergebnis nach Zuw./Entn. Haushaltsrücklagen (Saldo 0 +/- SU23)				-66,07	-2.000,00	1.933,93			
Investive Gebarung										
SU 33	Summe Einzahlungen investive Gebarung							0,00	0,00	0,00
SU 34	Summe Auszahlungen investive Gebarung							0,00	0,00	0,00
SA2	Saldo (2) Geldfluss aus der Investiven Gebarung (33 – 34)							0,00	0,00	0,00
SA3	Saldo (3) Nettofinanzierungssaldo (Saldo 1 + Saldo 2)							-66,07	-2.000,00	1.933,93
Finanzierungstätigkeit										
SU 35	Summe Einzahlungen aus der Finanzierungstätigkeit							0,00	0,00	0,00
SU 36	Summe Auszahlungen aus der Finanzierungstätigkeit							0,00	0,00	0,00
SA4	Saldo (4) Geldfluss aus der Finanzierungstätigkeit (35 – 36)							0,00	0,00	0,00
SA5	Saldo (5) Geldfluss aus der voranschlagswirksamen Gebarung (Saldo 3 + Saldo 4)							-66,07	-2.000,00	1.933,93
029	Amtsgebäude									
029000	Ankauf Gemeindegebäude									
Operative Gebarung										
2/029000+813000	Erträge aus der Auflösung von Investitionszuschüssen (Kapitaltransfers)	2127			3.628,81	2.400,00	1.228,81			
SU 21 / 31	Summe Erträge / Einzahlungen operative Gebarung				3.628,81	2.400,00	1.228,81	0,00	0,00	0,00
1/029000-650000	Zinsen für Finanzschulden in Euro	2241	3241	25	12.068,12	12.100,00	-31,88	12.068,12	12.100,00	-31,88
1/029000-680000	Planmäßige Abschreibung	2226			16.712,95	15.500,00	1.212,95			

		MVAG		VCQU	Ergebnisrechnung			Finanzierungsrechnung		
		EH	FH		RA 2025	VA 2025	RA - VA	RA 2025	VA 2025	RA - VA
5/029000-799000	Zuführung Photovoltaik 8500	2225	1		14.944,73	37.900,00	-22.955,27			
SU 22 / 32	Summe Aufwendungen / Auszahlungen operative Gebarung				43.725,80	65.500,00	-21.774,20	12.068,12	12.100,00	-31,88
SA 0 / SA 1	(0) Nettoergebnis (21 - 22) / (1) Geldfluss operative Gebarung (31 - 32)				-40.096,99	-63.100,00	23.003,01	-12.068,12	-12.100,00	31,88
SU 23	Summe Haushaltsrücklagen				0,00	0,00	0,00	0,00	0,00	0,00
SA00	Nettoergebnis nach Zuw./Entn. Haushaltsrücklagen (Saldo 0 +/- SU23)				-40.096,99	-63.100,00	23.003,01			
Investive Gebarung										
6/029000+300000	KEM Förderung Photovoltaik		3331	1 33				17.670,00	17.700,00	-30,00
SU 33	Summe Einzahlungen investive Gebarung							17.670,00	17.700,00	-30,00
SU 34	Summe Auszahlungen investive Gebarung							0,00	0,00	0,00
SA2	Saldo (2) Geldfluss aus der Investiven Gebarung (33 - 34)							17.670,00	17.700,00	-30,00
SA3	Saldo (3) Nettofinanzierungssaldo (Saldo 1 + Saldo 2)							5.601,88	5.600,00	1,88
Finanzierungstätigkeit										
SU 35	Summe Einzahlungen aus der Finanzierungstätigkeit							0,00	0,00	0,00
1/029000-346000	Investitionsdarlehen von Finanzunternehmen		3614	65				16.859,00	16.700,00	159,00
SU 36	Summe Auszahlungen aus der Finanzierungstätigkeit							16.859,00	16.700,00	159,00
SA4	Saldo (4) Geldfluss aus der Finanzierungstätigkeit (35 - 36)							-16.859,00	-16.700,00	-159,00
SA5	Saldo (5) Geldfluss aus der voranschlagswirksamen Gebarung (Saldo 3 + Saldo 4)							-11.257,12	-11.100,00	-157,12
03 Bauverwaltung										
031 Amt für Raumordnung und Raumplanung										
031000 Amt für Raumordnung und Raumplanung										
Operative Gebarung										
SU 21 / 31	Summe Erträge / Einzahlungen operative Gebarung				0,00	0,00	0,00	0,00	0,00	0,00
1/031000-680000	Planmäßige Abschreibung	2226			10.022,47	7.100,00	2.922,47			
SU 22 / 32	Summe Aufwendungen / Auszahlungen operative Gebarung				10.022,47	7.100,00	2.922,47	0,00	0,00	0,00
SA 0 / SA 1	(0) Nettoergebnis (21 - 22) / (1) Geldfluss operative Gebarung (31 - 32)				-10.022,47	-7.100,00	-2.922,47	0,00	0,00	0,00
SU 23	Summe Haushaltsrücklagen				0,00	0,00	0,00	0,00	0,00	0,00
SA00	Nettoergebnis nach Zuw./Entn. Haushaltsrücklagen (Saldo 0 +/- SU23)				-10.022,47	-7.100,00	-2.922,47			
Investive Gebarung										
SU 33	Summe Einzahlungen investive Gebarung							0,00	0,00	0,00
1/031000-070000	Flächenwidmungsplan		3411	2 42				15.193,20	15.000,00	193,20
SU 34	Summe Auszahlungen investive Gebarung							15.193,20	15.000,00	193,20
SA2	Saldo (2) Geldfluss aus der Investiven Gebarung (33 - 34)							-15.193,20	-15.000,00	-193,20
SA3	Saldo (3) Nettofinanzierungssaldo (Saldo 1 + Saldo 2)							-15.193,20	-15.000,00	-193,20
Finanzierungstätigkeit										
SU 35	Summe Einzahlungen aus der Finanzierungstätigkeit							0,00	0,00	0,00

		MVAG MVAG VCQU			Ergebnisrechnung			Finanzierungsrechnung		
		EH	FH		RA 2025	VA 2025	RA - VA	RA 2025	VA 2025	RA - VA
SU 36	Summe Auszahlungen aus der Finanzierungstätigkeit							0,00	0,00	0,00
SA4	Saldo (4) Geldfluss aus der Finanzierungstätigkeit (35 – 36)							0,00	0,00	0,00
SA5	Saldo (5) Geldfluss aus der voranschlagswirksamen Gebarung (Saldo 3 + Saldo 4)							-15.193,20	-15.000,00	-193,20
06	Sonstige Maßnahmen									
060	Beiträge an Verbände, Vereine oder sonstige Organisationen									
060000	Beiträge an Verb., Vereine u. Sonst.Org.									
Operative Gebarung										
SU 21 / 31	Summe Erträge / Einzahlungen operative Gebarung				0,00	0,00	0,00	0,00	0,00	0,00
1/060000-726000	Beiträge an Verbände, Vereine (Gemeindebund)	2225	3225	24	24.563,04	25.600,00	-1.036,96	24.563,04	25.600,00	-1.036,96
SU 22 / 32	Summe Aufwendungen / Auszahlungen operative Gebarung				24.563,04	25.600,00	-1.036,96	24.563,04	25.600,00	-1.036,96
SA 0 / SA 1	(0) Nettoergebnis (21 - 22) / (1) Geldfluss operative Gebarung (31 – 32)				-24.563,04	-25.600,00	1.036,96	-24.563,04	-25.600,00	1.036,96
SU 23	Summe Haushaltsrücklagen				0,00	0,00	0,00	0,00	0,00	0,00
SA00	Nettoergebnis nach Zuw./Entn. Haushaltsrücklagen (Saldo 0 +/- SU23)				-24.563,04	-25.600,00	1.036,96			
Investive Gebarung										
SU 33	Summe Einzahlungen investive Gebarung							0,00	0,00	0,00
SU 34	Summe Auszahlungen investive Gebarung							0,00	0,00	0,00
SA2	Saldo (2) Geldfluss aus der Investiven Gebarung (33 – 34)							0,00	0,00	0,00
SA3	Saldo (3) Nettofinanzierungssaldo (Saldo 1 + Saldo 2)							-24.563,04	-25.600,00	1.036,96
Finanzierungstätigkeit										
SU 35	Summe Einzahlungen aus der Finanzierungstätigkeit							0,00	0,00	0,00
SU 36	Summe Auszahlungen aus der Finanzierungstätigkeit							0,00	0,00	0,00
SA4	Saldo (4) Geldfluss aus der Finanzierungstätigkeit (35 – 36)							0,00	0,00	0,00
SA5	Saldo (5) Geldfluss aus der voranschlagswirksamen Gebarung (Saldo 3 + Saldo 4)							-24.563,04	-25.600,00	1.036,96
062	Ehrungen und Auszeichnungen									
062000	Ehrungen und Auszeichnungen									
Operative Gebarung										
SU 21 / 31	Summe Erträge / Einzahlungen operative Gebarung				0,00	0,00	0,00	0,00	0,00	0,00
1/062000-728000	Ehrungen und Auszeichnungen	2225	3225	24	2.190,00	3.300,00	-1.110,00	2.190,00	3.300,00	-1.110,00
SU 22 / 32	Summe Aufwendungen / Auszahlungen operative Gebarung				2.190,00	3.300,00	-1.110,00	2.190,00	3.300,00	-1.110,00
SA 0 / SA 1	(0) Nettoergebnis (21 - 22) / (1) Geldfluss operative Gebarung (31 – 32)				-2.190,00	-3.300,00	1.110,00	-2.190,00	-3.300,00	1.110,00
SU 23	Summe Haushaltsrücklagen				0,00	0,00	0,00	0,00	0,00	0,00
SA00	Nettoergebnis nach Zuw./Entn. Haushaltsrücklagen (Saldo 0 +/- SU23)				-2.190,00	-3.300,00	1.110,00			
Investive Gebarung										
SU 33	Summe Einzahlungen investive Gebarung							0,00	0,00	0,00

	MVAG	MVAG	VCQU	Ergebnisrechnung			Finanzierungsrechnung			
				EH	FH		RA 2025	VA 2025	RA - VA	RA 2025
SU 34								0,00	0,00	0,00
SA2								0,00	0,00	0,00
SA3								-2.190,00	-3.300,00	1.110,00
Finanzierungstätigkeit										
SU 35								0,00	0,00	0,00
SU 36								0,00	0,00	0,00
SA4								0,00	0,00	0,00
SA5								-2.190,00	-3.300,00	1.110,00
063 Städtekontakte und Partnerschaften										
063000 Städtekontakte u. Partnerschaften										
Operative Gebarung										
SU 21 / 31								0,00	0,00	0,00
1/063000-728000	Partnerschaft Stadt Rötzt	2225	3225	24	365,20	3.000,00	-2.634,80	365,20	3.000,00	-2.634,80
SU 22 / 32					365,20	3.000,00	-2.634,80	365,20	3.000,00	-2.634,80
SA 0 / SA 1					-365,20	-3.000,00	2.634,80	-365,20	-3.000,00	2.634,80
SU 23					0,00	0,00	0,00	0,00	0,00	0,00
SA00					-365,20	-3.000,00	2.634,80			
Investive Gebarung										
SU 33								0,00	0,00	0,00
SU 34								0,00	0,00	0,00
SA2								0,00	0,00	0,00
SA3								-365,20	-3.000,00	2.634,80
Finanzierungstätigkeit										
SU 35								0,00	0,00	0,00
SU 36								0,00	0,00	0,00
SA4								0,00	0,00	0,00
SA5								-365,20	-3.000,00	2.634,80
08 Pensionen (soweit nicht aufgeteilt)										
080 Pensionen (soweit nicht aufgeteilt)										
080000 Pensionen (soweit nicht aufgeteilt)										
Operative Gebarung										
2/080000+828000	DN Beiträge Pensionskasse	2116	3116	18	57,20	400,00	-342,80	57,20	400,00	-342,80
SU 21 / 31					57,20	400,00	-342,80	57,20	400,00	-342,80
1/080000-760000	Beiträge an Pensionskasse	2234	3234	21	7.454,12	8.300,00	-845,88	7.454,12	8.300,00	-845,88
SU 22 / 32					7.454,12	8.300,00	-845,88	7.454,12	8.300,00	-845,88

	MVAG	MVAG	VCQU	Ergebnisrechnung			Finanzierungsrechnung			
				EH	FH	RA 2025	VA 2025	RA - VA	RA 2025	VA 2025
SA 0 / SA 1	(0) Nettoergebnis (21 - 22) / (1) Geldfluss operative Gebarung (31 - 32)				-7.396,92	-7.900,00	503,08	-7.396,92	-7.900,00	503,08
SU 23	Summe Haushaltsrücklagen				0,00	0,00	0,00	0,00	0,00	0,00
SA00	Nettoergebnis nach Zuw./Entn. Haushaltsrücklagen (Saldo 0 +/- SU23)				-7.396,92	-7.900,00	503,08			
Investive Gebarung										
SU 33	Summe Einzahlungen investive Gebarung							0,00	0,00	0,00
SU 34	Summe Auszahlungen investive Gebarung							0,00	0,00	0,00
SA2	Saldo (2) Geldfluss aus der Investiven Gebarung (33 - 34)							0,00	0,00	0,00
SA3	Saldo (3) Nettofinanzierungssaldo (Saldo 1 + Saldo 2)							-7.396,92	-7.900,00	503,08
Finanzierungstätigkeit										
SU 35	Summe Einzahlungen aus der Finanzierungstätigkeit							0,00	0,00	0,00
SU 36	Summe Auszahlungen aus der Finanzierungstätigkeit							0,00	0,00	0,00
SA4	Saldo (4) Geldfluss aus der Finanzierungstätigkeit (35 - 36)							0,00	0,00	0,00
SA5	Saldo (5) Geldfluss aus der voranschlagswirksamen Gebarung (Saldo 3 + Saldo 4)							-7.396,92	-7.900,00	503,08
09 Personalbetreuung										
090	Bezugsvorschüsse und Darlehen									
090000	Bezugsvorschüsse und Darlehen									
Operative Gebarung										
SU 21 / 31	Summe Erträge / Einzahlungen operative Gebarung				0,00	0,00	0,00	0,00	0,00	0,00
SU 22 / 32	Summe Aufwendungen / Auszahlungen operative Gebarung				0,00	0,00	0,00	0,00	0,00	0,00
SA 0 / SA 1	(0) Nettoergebnis (21 - 22) / (1) Geldfluss operative Gebarung (31 - 32)				0,00	0,00	0,00	0,00	0,00	0,00
SU 23	Summe Haushaltsrücklagen				0,00	0,00	0,00	0,00	0,00	0,00
SA00	Nettoergebnis nach Zuw./Entn. Haushaltsrücklagen (Saldo 0 +/- SU23)				0,00	0,00	0,00			
Investive Gebarung										
2/090000+273000	Rückzahlung Gehaltsvorschüsse		3325	53					500,00	-500,00
SU 33	Summe Einzahlungen investive Gebarung							0,00	500,00	-500,00
1/090000-273000	Gehaltsvorschüsse		3425	63					500,00	-500,00
SU 34	Summe Auszahlungen investive Gebarung							0,00	500,00	-500,00
SA2	Saldo (2) Geldfluss aus der Investiven Gebarung (33 - 34)							0,00	0,00	0,00
SA3	Saldo (3) Nettofinanzierungssaldo (Saldo 1 + Saldo 2)							0,00	0,00	0,00
Finanzierungstätigkeit										
SU 35	Summe Einzahlungen aus der Finanzierungstätigkeit							0,00	0,00	0,00
SU 36	Summe Auszahlungen aus der Finanzierungstätigkeit							0,00	0,00	0,00
SA4	Saldo (4) Geldfluss aus der Finanzierungstätigkeit (35 - 36)							0,00	0,00	0,00
SA5	Saldo (5) Geldfluss aus der voranschlagswirksamen Gebarung (Saldo 3 + Saldo 4)							0,00	0,00	0,00

		MVAG	MVAG	VCQU	Ergebnisrechnung			Finanzierungsrechnung		
		EH	FH		RA 2025	VA 2025	RA - VA	RA 2025	VA 2025	RA - VA
1 Öffentliche Ordnung und Sicherheit										
13	Sonderpolizei									
131	Bau- und Feuerpolizei									
131000	Bau- und Feuerpolizei									
Operative Gebarung										
2/131000+816000	Ersatz der Sachverständigenhonorare	2114	3114	13	6.852,35	5.000,00	1.852,35	6.852,35	5.000,00	1.852,35
SU 21 / 31	Summe Erträge / Einzahlungen operative Gebarung				6.852,35	5.000,00	1.852,35	6.852,35	5.000,00	1.852,35
1/131000-640000	Sachverständigenhonorare	2222	3222	24	9.274,72	5.000,00	4.274,72	9.274,72	5.000,00	4.274,72
SU 22 / 32	Summe Aufwendungen / Auszahlungen operative Gebarung				9.274,72	5.000,00	4.274,72	9.274,72	5.000,00	4.274,72
SA 0 / SA 1	(0) Nettoergebnis (21 - 22) / (1) Geldfluss operative Gebarung (31 - 32)				-2.422,37	0,00	-2.422,37	-2.422,37	0,00	-2.422,37
SU 23	Summe Haushaltsrücklagen				0,00	0,00	0,00	0,00	0,00	0,00
SA00	Nettoergebnis nach Zuw./Entn. Haushaltsrücklagen (Saldo 0 +/- SU23)				-2.422,37	0,00	-2.422,37			
Investive Gebarung										
SU 33	Summe Einzahlungen investive Gebarung							0,00	0,00	0,00
SU 34	Summe Auszahlungen investive Gebarung							0,00	0,00	0,00
SA2	Saldo (2) Geldfluss aus der Investiven Gebarung (33 - 34)							0,00	0,00	0,00
SA3	Saldo (3) Nettofinanzierungssaldo (Saldo 1 + Saldo 2)							-2.422,37	0,00	-2.422,37
Finanzierungstätigkeit										
SU 35	Summe Einzahlungen aus der Finanzierungstätigkeit							0,00	0,00	0,00
SU 36	Summe Auszahlungen aus der Finanzierungstätigkeit							0,00	0,00	0,00
SA4	Saldo (4) Geldfluss aus der Finanzierungstätigkeit (35 - 36)							0,00	0,00	0,00
SA5	Saldo (5) Geldfluss aus der voranschlagswirksamen Gebarung (Saldo 3 + Saldo 4)							-2.422,37	0,00	-2.422,37
133	Veterinärpolizei									
133000	Veterinärpolizei									
Operative Gebarung										
2/133000+808000	Erlöse für Hundemarken	2116	3116	16	90,00	100,00	-10,00	90,00	100,00	-10,00
SU 21 / 31	Summe Erträge / Einzahlungen operative Gebarung				90,00	100,00	-10,00	90,00	100,00	-10,00
1/133000-413000	Hundemarken etc.	2221	3221	23	1.761,54	100,00	1.661,54	1.761,54	100,00	1.661,54
SU 22 / 32	Summe Aufwendungen / Auszahlungen operative Gebarung				1.761,54	100,00	1.661,54	1.761,54	100,00	1.661,54
SA 0 / SA 1	(0) Nettoergebnis (21 - 22) / (1) Geldfluss operative Gebarung (31 - 32)				-1.671,54	0,00	-1.671,54	-1.671,54	0,00	-1.671,54
SU 23	Summe Haushaltsrücklagen				0,00	0,00	0,00	0,00	0,00	0,00
SA00	Nettoergebnis nach Zuw./Entn. Haushaltsrücklagen (Saldo 0 +/- SU23)				-1.671,54	0,00	-1.671,54			
Investive Gebarung										
SU 33	Summe Einzahlungen investive Gebarung							0,00	0,00	0,00
SU 34	Summe Auszahlungen investive Gebarung							0,00	0,00	0,00

		MVAG MVAG VCQU			Ergebnisrechnung			Finanzierungsrechnung		
		EH	FH		RA 2025	VA 2025	RA - VA	RA 2025	VA 2025	RA - VA
SA2	Saldo (2) Geldfluss aus der Investiven Gebarung (33 – 34)							0,00	0,00	0,00
SA3	Saldo (3) Nettofinanzierungssaldo (Saldo 1 + Saldo 2)							-1.671,54	0,00	-1.671,54
Finanzierungstätigkeit										
SU 35	Summe Einzahlungen aus der Finanzierungstätigkeit							0,00	0,00	0,00
SU 36	Summe Auszahlungen aus der Finanzierungstätigkeit							0,00	0,00	0,00
SA4	Saldo (4) Geldfluss aus der Finanzierungstätigkeit (35 – 36)							0,00	0,00	0,00
SA5	Saldo (5) Geldfluss aus der voranschlagswirksamen Gebarung (Saldo 3 + Saldo 4)							-1.671,54	0,00	-1.671,54
16 Feuerwehrwesen										
163 Freiwillige Feuerwehren										
163000 Freiwillige Feuerwehr										
Operative Gebarung										
2/163000+813000	Erträge aus der Auflösung von Investitionszuschüssen (Kapitaltransfers)		2127		8.763,27	8.200,00	563,27			
2/163000+816000	FF Nöstach Kostenbeitrag KDO	2114	3114		39.247,53	47.900,00	-8.652,47	39.247,53	47.900,00	-8.652,47
2/163000+829000	Sonstige Erträge	2116	3116		19.297,05		19.297,05	19.297,05		19.297,05
2/163000+871000	Förderung UST MTFA FF Nöstach	2121	3121		12.500,00	12.500,00		12.500,00	12.500,00	
2/163000+871100	Förderung LFKdo (IVW4) MTFA FF Nöstach	2121	3121		8.750,00	8.800,00	-50,00	8.750,00	8.800,00	-50,00
2/163000+891000	Sonstige Wertaufholungen / Bestandsvermehrungen am kurzfristigen und langfristigen Vermögen		2117		104.514,62	104.500,00	14,62			
SU 21 / 31	Summe Erträge / Einzahlungen operative Gebarung				193.072,47	181.900,00	11.172,47	79.794,58	69.200,00	10.594,58
1/163000-650000	Kreditzinsen	2241	3241	25	628,82	700,00	-71,18	628,82	700,00	-71,18
1/163000-680000	Planmäßige Abschreibung	2226			52.748,37	50.700,00	2.048,37			
1/163000-754000	Subventionen an Freiwillige Feuerwehren	2231	3231	26	8.400,00	8.300,00	100,00	8.400,00	8.300,00	100,00
1/163000-774000	Kapitaltransfers an sonstige Träger des öffentlichen Rechts		2231		104.644,58	104.900,00	-255,42			
SU 22 / 32	Summe Aufwendungen / Auszahlungen operative Gebarung				166.421,77	164.600,00	1.821,77	9.028,82	9.000,00	28,82
SA 0 / SA 1	(0) Nettoergebnis (21 - 22) / (1) Geldfluss operative Gebarung (31 – 32)				26.650,70	17.300,00	9.350,70	70.765,76	60.200,00	10.565,76
SU 23	Summe Haushaltsrücklagen				0,00	0,00	0,00	0,00	0,00	0,00
SA00	Nettoergebnis nach Zuw./Entn. Haushaltsrücklagen (Saldo 0 +/- SU23)				26.650,70	17.300,00	9.350,70			
Investive Gebarung										
2/163000+304000	FF Altenmarkt Kostenbeitrag KDO		3332					30.000,00	30.000,00	
SU 33	Summe Einzahlungen investive Gebarung							30.000,00	30.000,00	0,00
1/163000-774000	Kapitaltransfers an sonstige Träger des öffentlichen Rechts		3431					104.644,58	104.900,00	-255,42
SU 34	Summe Auszahlungen investive Gebarung							104.644,58	104.900,00	-255,42

		MVAG			Ergebnisrechnung			Finanzierungsrechnung		
		EH	FH	VCQU	RA 2025	VA 2025	RA - VA	RA 2025	VA 2025	RA - VA
SA2	Saldo (2) Geldfluss aus der Investiven Gebarung (33 – 34)							-74.644,58	-74.900,00	255,42
SA3	Saldo (3) Nettofinanzierungssaldo (Saldo 1 + Saldo 2)							-3.878,82	-14.700,00	10.821,18
Finanzierungstätigkeit										
SU 35	Summe Einzahlungen aus der Finanzierungstätigkeit							0,00	0,00	0,00
1/163000-310000	Verbindlichkeiten aus Finanzierungsleasing		3615					36.124,90	33.300,00	2.824,90
1/163000-346000	Tilgung von Bankdarlehen		3614	65				11.000,00	11.000,00	
SU 36	Summe Auszahlungen aus der Finanzierungstätigkeit							47.124,90	44.300,00	2.824,90
SA4	Saldo (4) Geldfluss aus der Finanzierungstätigkeit (35 – 36)							-47.124,90	-44.300,00	-2.824,90
SA5	Saldo (5) Geldfluss aus der voranschlagswirksamen Gebarung (Saldo 3 + Saldo 4)							-51.003,72	-59.000,00	7.996,28
164	Förderung der Brandbekämpfung und Brandverhütung									
164000	Förderung d.Brandbek.u.Brandverh.									
Operative Gebarung										
SU 21 / 31	Summe Erträge / Einzahlungen operative Gebarung				0,00	0,00	0,00	0,00	0,00	0,00
1/164000-680000	Planmäßige Abschreibung		2226		1.899,78	1.900,00	-0,22			
1/164000-728100	Sonstige Entgelte an Firmen		2225	3225	420,00	1.000,00	-580,00	420,00	1.000,00	-580,00
1/164000-752000	Anteil Drehleiter FF Berndorf		2231	3231	12.576,00	12.600,00	-24,00	12.576,00	12.600,00	-24,00
1/164000-754000	Kostenbeitrag Bezirksalarmzentrale		2231	3231	759,50	1.500,00	-740,50	759,50	1.500,00	-740,50
SU 22 / 32	Summe Aufwendungen / Auszahlungen operative Gebarung				15.655,28	17.000,00	-1.344,72	13.755,50	15.100,00	-1.344,50
SA 0 / SA 1	(0) Nettoergebnis (21 - 22) / (1) Geldfluss operative Gebarung (31 – 32)				-15.655,28	-17.000,00	1.344,72	-13.755,50	-15.100,00	1.344,50
SU 23	Summe Haushaltsrücklagen				0,00	0,00	0,00	0,00	0,00	0,00
SA00	Nettoergebnis nach Zuw./Entn. Haushaltsrücklagen (Saldo 0 +/- SU23)				-15.655,28	-17.000,00	1.344,72			
Investive Gebarung										
SU 33	Summe Einzahlungen investive Gebarung							0,00	0,00	0,00
SU 34	Summe Auszahlungen investive Gebarung							0,00	0,00	0,00
SA2	Saldo (2) Geldfluss aus der Investiven Gebarung (33 – 34)							0,00	0,00	0,00
SA3	Saldo (3) Nettofinanzierungssaldo (Saldo 1 + Saldo 2)							-13.755,50	-15.100,00	1.344,50
Finanzierungstätigkeit										
SU 35	Summe Einzahlungen aus der Finanzierungstätigkeit							0,00	0,00	0,00
SU 36	Summe Auszahlungen aus der Finanzierungstätigkeit							0,00	0,00	0,00
SA4	Saldo (4) Geldfluss aus der Finanzierungstätigkeit (35 – 36)							0,00	0,00	0,00
SA5	Saldo (5) Geldfluss aus der voranschlagswirksamen Gebarung (Saldo 3 + Saldo 4)							-13.755,50	-15.100,00	1.344,50

	MVAG	MVAG	VCQU	Ergebnisrechnung			Finanzierungsrechnung				
				EH	FH		RA 2025	VA 2025	RA - VA	RA 2025	VA 2025
18											
180											
180000											
Operative Gebarung											
SU 21 / 31											
1/180000-757000											
SU 22 / 32											
SA 0 / SA 1											
SU 23											
SA00											
Investive Gebarung											
SU 33											
SU 34											
SA2											
SA3											
Finanzierungstätigkeit											
SU 35											
SU 36											
SA4											
SA5											

		MVAG	MVAG	VCQU	Ergebnisrechnung			Finanzierungsrechnung		
		EH	FH		RA 2025	VA 2025	RA - VA	RA 2025	VA 2025	RA - VA
2 Unterricht, Erziehung, Sport und Wissenschaft										
21	Allgemeinbildender Unterricht									
211	Volksschulen									
211000	Volksschule									
Operative Gebarung										
2/211000+810000	Elternbeiträge	2114	3114	13	11.194,52	9.000,00	2.194,52	11.194,52	9.000,00	2.194,52
2/211000+813000	Erträge aus der Auflösung von Investitionszuschüssen (Kapitaltransfers)	2127			1.633,52		1.633,52			
2/211000+852000	Benützungsentgelt Mehrzweckhalle	2113	3113	12		500,00	-500,00		500,00	-500,00
SU 21 / 31	Summe Erträge / Einzahlungen operative Gebarung				12.828,04	9.500,00	3.328,04	11.194,52	9.500,00	1.694,52
1/211000-400000	Lehrmittel	2221	3221	23	1.041,19	2.000,00	-958,81	1.041,19	2.000,00	-958,81
1/211000-400001	Verbrauchsgüter	2221	3221	23	5.231,95	3.000,00	2.231,95	5.231,95	3.000,00	2.231,95
1/211000-454000	Reinigungsmittel	2221	3221	23	5.329,99	4.600,00	729,99	5.329,99	4.600,00	729,99
1/211000-511000	Bezüge Vertragsbedienstete-Schema II	2211	3211	20	78.400,68	78.500,00	-99,32	78.400,68	78.500,00	-99,32
1/211000-565000	Mehrleistungsvergütungen	2211	3211	20		2.000,00	-2.000,00		2.000,00	-2.000,00
1/211000-569000	Sonstige Nebengebühren	2211	3211	20		100,00	-100,00		100,00	-100,00
1/211000-580000	DGB zum Ausgleichsfond für Vertragsbedienstete	2212	3212	20	2.900,92	3.000,00	-99,08	2.900,92	3.000,00	-99,08
1/211000-582000	DGB Sozialversicherung- Vertragsbed.	2212	3212	20	16.527,41	16.600,00	-72,59	16.527,41	16.600,00	-72,59
1/211000-591000	Dotierung von Rückstellungen für Abfertigungen	2214			2.121,28	1.600,00	521,28			
1/211000-592000	Dotierung von Rückstellungen für Jubiläumswendungen	2214			149,11	100,00	49,11			
1/211000-600000	Strom	2222	3222	24	4.862,11	4.000,00	862,11	4.862,11	4.000,00	862,11
1/211000-600100	Gas	2222	3222	24	16.520,76	23.600,00	-7.079,24	16.520,76	23.600,00	-7.079,24
1/211000-614000	Instandhaltung von Gebäuden	2224	3224	24	19.134,41	28.000,00	-8.865,59	19.134,41	28.000,00	-8.865,59
1/211000-616000	Instandhaltung von Maschinen	2224	3224	24	13.330,44	14.100,00	-769,56	13.330,44	14.100,00	-769,56
1/211000-630000	Porto	2222	3222	24		100,00	-100,00		100,00	-100,00
1/211000-631000	Telefon, Telegraf, Telex	2222	3222	24	1.345,77	1.100,00	245,77	1.345,77	1.100,00	245,77
1/211000-670000	Versicherungen	2222	3222	24	7.256,43	5.400,00	1.856,43	7.256,43	5.400,00	1.856,43
1/211000-680000	Planmäßige Abschreibung	2226			35.347,64	30.700,00	4.647,64			
1/211000-710000	Öffentliche Abgaben	2225	3225	24	5.115,30	5.100,00	15,30	5.115,30	5.100,00	15,30
1/211000-728100	Sonstige Entgelte an Firmen	2225	3225	24	6.677,54	4.300,00	2.377,54	6.677,54	4.300,00	2.377,54
1/211000-728200	Schulausflüge etc.	2225	3225	24	11.191,28	9.000,00	2.191,28	11.191,28	9.000,00	2.191,28
1/211000-752000	Schulumlage Vs Weissenbach	2231	3231	26	2.624,27	1.800,00	824,27	2.624,27	1.800,00	824,27
1/211000-752100	Administrative Kraft Volksschule	2231	3231	26	4.500,00	5.000,00	-500,00	4.500,00	5.000,00	-500,00
SU 22 / 32	Summe Aufwendungen / Auszahlungen operative Gebarung				239.608,48	243.700,00	-4.091,52	201.990,45	211.300,00	-9.309,55
SA 0 / SA 1	(0) Nettoergebnis (21 - 22) / (1) Geldfluss operative Gebarung (31 - 32)				-226.780,44	-234.200,00	7.419,56	-190.795,93	-201.800,00	11.004,07

		MVAG			Ergebnisrechnung			Finanzierungsrechnung		
		EH	FH	VCQU	RA 2025	VA 2025	RA - VA	RA 2025	VA 2025	RA - VA
SU 23	Summe Haushaltsrücklagen				0,00	0,00	0,00	0,00	0,00	0,00
SA00	Nettoergebnis nach Zuw./Entn. Haushaltsrücklagen (Saldo 0 +/- SU23)				-226.780,44	-234.200,00	7.419,56			
Investive Gebarung										
2/211000+300742	Kapitaltransfers von Bund, Bundesfonds und Bundeskammern (KIP)		3331					14.631,17		14.631,17
SU 33	Summe Einzahlungen investive Gebarung							14.631,17	0,00	14.631,17
1/211000-042000	Schulausstattung (Anlagegüter)		3415	2 41				6.525,51	5.500,00	1.025,51
1/211000-070000	Aktivierungsfähige Rechte (immaterielle Vermögenswerte)		3411	2				9.569,96	9.600,00	-30,04
SU 34	Summe Auszahlungen investive Gebarung							16.095,47	15.100,00	995,47
SA2	Saldo (2) Geldfluss aus der Investiven Gebarung (33 – 34)							-1.464,30	-15.100,00	13.635,70
SA3	Saldo (3) Nettofinanzierungssaldo (Saldo 1 + Saldo 2)							-192.260,23	-216.900,00	24.639,77
Finanzierungstätigkeit										
SU 35	Summe Einzahlungen aus der Finanzierungstätigkeit							0,00	0,00	0,00
SU 36	Summe Auszahlungen aus der Finanzierungstätigkeit							0,00	0,00	0,00
SA4	Saldo (4) Geldfluss aus der Finanzierungstätigkeit (35 – 36)							0,00	0,00	0,00
SA5	Saldo (5) Geldfluss aus der voranschlagswirksamen Gebarung (Saldo 3 + Saldo 4)							-192.260,23	-216.900,00	24.639,77
212	Mittelschulen									
212000	Niederösterreichische Mittelschulen									
Operative Gebarung										
SU 21 / 31	Summe Erträge / Einzahlungen operative Gebarung				0,00	0,00	0,00	0,00	0,00	0,00
1/212000-752000	Laufende Schulumlagen		2231	3231 26	211.730,20	217.600,00	-5.869,80	211.730,20	217.600,00	-5.869,80
SU 22 / 32	Summe Aufwendungen / Auszahlungen operative Gebarung				211.730,20	217.600,00	-5.869,80	211.730,20	217.600,00	-5.869,80
SA 0 / SA 1	(0) Nettoergebnis (21 - 22) / (1) Geldfluss operative Gebarung (31 – 32)				-211.730,20	-217.600,00	5.869,80	-211.730,20	-217.600,00	5.869,80
SU 23	Summe Haushaltsrücklagen				0,00	0,00	0,00	0,00	0,00	0,00
SA00	Nettoergebnis nach Zuw./Entn. Haushaltsrücklagen (Saldo 0 +/- SU23)				-211.730,20	-217.600,00	5.869,80			
Investive Gebarung										
SU 33	Summe Einzahlungen investive Gebarung							0,00	0,00	0,00
SU 34	Summe Auszahlungen investive Gebarung							0,00	0,00	0,00
SA2	Saldo (2) Geldfluss aus der Investiven Gebarung (33 – 34)							0,00	0,00	0,00
SA3	Saldo (3) Nettofinanzierungssaldo (Saldo 1 + Saldo 2)							-211.730,20	-217.600,00	5.869,80
Finanzierungstätigkeit										
SU 35	Summe Einzahlungen aus der Finanzierungstätigkeit							0,00	0,00	0,00
SU 36	Summe Auszahlungen aus der Finanzierungstätigkeit							0,00	0,00	0,00
SA4	Saldo (4) Geldfluss aus der Finanzierungstätigkeit (35 – 36)							0,00	0,00	0,00
SA5	Saldo (5) Geldfluss aus der voranschlagswirksamen Gebarung (Saldo 3 + Saldo 4)							-211.730,20	-217.600,00	5.869,80

		MVAG MVAG VCQU			Ergebnisrechnung			Finanzierungsrechnung		
		EH	FH	VCQU	RA 2025	VA 2025	RA - VA	RA 2025	VA 2025	RA - VA
213	Sonderschulen									
213000	Sonderschulen									
Operative Gebarung										
SU 21 / 31	Summe Erträge / Einzahlungen operative Gebarung				0,00	0,00	0,00	0,00	0,00	0,00
1/213000-511000	Bezüge Vertragsbedienstete	2211	3211	20	19.636,40	20.000,00	-363,60	19.636,40	20.000,00	-363,60
1/213000-580000	DGB zum Ausgleichsfonds für Vertragsbedienstete	2212	3212	20	726,56	700,00	26,56	726,56	700,00	26,56
1/213000-582000	DGB Sozialversicherung Vertragsbedienstete	2212	3212	20	4.201,52	4.300,00	-98,48	4.201,52	4.300,00	-98,48
1/213000-752000	Schulumlagen Sonderschule	2231	3231	26	12.761,65	13.600,00	-838,35	12.761,65	13.600,00	-838,35
SU 22 / 32	Summe Aufwendungen / Auszahlungen operative Gebarung				37.326,13	38.600,00	-1.273,87	37.326,13	38.600,00	-1.273,87
SA 0 / SA 1	(0) Nettoergebnis (21 - 22) / (1) Geldfluss operative Gebarung (31 - 32)				-37.326,13	-38.600,00	1.273,87	-37.326,13	-38.600,00	1.273,87
SU 23	Summe Haushaltsrücklagen				0,00	0,00	0,00	0,00	0,00	0,00
SA00	Nettoergebnis nach Zuw./Entn. Haushaltsrücklagen (Saldo 0 +/- SU23)				-37.326,13	-38.600,00	1.273,87			
Investive Gebarung										
SU 33	Summe Einzahlungen investive Gebarung							0,00	0,00	0,00
SU 34	Summe Auszahlungen investive Gebarung							0,00	0,00	0,00
SA2	Saldo (2) Geldfluss aus der Investiven Gebarung (33 - 34)							0,00	0,00	0,00
SA3	Saldo (3) Nettofinanzierungssaldo (Saldo 1 + Saldo 2)							-37.326,13	-38.600,00	1.273,87
Finanzierungstätigkeit										
SU 35	Summe Einzahlungen aus der Finanzierungstätigkeit							0,00	0,00	0,00
SU 36	Summe Auszahlungen aus der Finanzierungstätigkeit							0,00	0,00	0,00
SA4	Saldo (4) Geldfluss aus der Finanzierungstätigkeit (35 - 36)							0,00	0,00	0,00
SA5	Saldo (5) Geldfluss aus der voranschlagswirksamen Gebarung (Saldo 3 + Saldo 4)							-37.326,13	-38.600,00	1.273,87
214	Polytechnische Schulen									
214000	Schulen der Polytechn. Lehrgänge									
Operative Gebarung										
SU 21 / 31	Summe Erträge / Einzahlungen operative Gebarung				0,00	0,00	0,00	0,00	0,00	0,00
1/214000-752000	Schulumlagen Polytechn.Lehrgang	2231	3231	26	26.350,97	26.100,00	250,97	26.350,97	26.100,00	250,97
SU 22 / 32	Summe Aufwendungen / Auszahlungen operative Gebarung				26.350,97	26.100,00	250,97	26.350,97	26.100,00	250,97
SA 0 / SA 1	(0) Nettoergebnis (21 - 22) / (1) Geldfluss operative Gebarung (31 - 32)				-26.350,97	-26.100,00	-250,97	-26.350,97	-26.100,00	-250,97
SU 23	Summe Haushaltsrücklagen				0,00	0,00	0,00	0,00	0,00	0,00
SA00	Nettoergebnis nach Zuw./Entn. Haushaltsrücklagen (Saldo 0 +/- SU23)				-26.350,97	-26.100,00	-250,97			
Investive Gebarung										
SU 33	Summe Einzahlungen investive Gebarung							0,00	0,00	0,00
SU 34	Summe Auszahlungen investive Gebarung							0,00	0,00	0,00
SA2	Saldo (2) Geldfluss aus der Investiven Gebarung (33 - 34)							0,00	0,00	0,00

		MVAG	MVAG	VCQU	Ergebnisrechnung			Finanzierungsrechnung		
		EH	FH		RA 2025	VA 2025	RA - VA	RA 2025	VA 2025	RA - VA
SA3	Saldo (3) Nettofinanzierungssaldo (Saldo 1 + Saldo 2)							-26.350,97	-26.100,00	-250,97
Finanzierungstätigkeit										
SU 35	Summe Einzahlungen aus der Finanzierungstätigkeit							0,00	0,00	0,00
SU 36	Summe Auszahlungen aus der Finanzierungstätigkeit							0,00	0,00	0,00
SA4	Saldo (4) Geldfluss aus der Finanzierungstätigkeit (35 – 36)							0,00	0,00	0,00
SA5	Saldo (5) Geldfluss aus der voranschlagswirksamen Gebarung (Saldo 3 + Saldo 4)							-26.350,97	-26.100,00	-250,97
22	Berufsbildender Unterricht; Anstalten der Bildung für Lehrerinnen und Lehrer sowie Erzieherinnen und Erzieher									
220	Berufsbildende Pflichtschulen									
220000	Berufsbildende Pflichtschulen									
Operative Gebarung										
SU 21 / 31	Summe Erträge / Einzahlungen operative Gebarung				0,00	0,00	0,00	0,00	0,00	0,00
1/220000-751000	Berufsschülerhaltungsbeitrag	2231	3231	26	17.250,00	17.300,00	-50,00	17.250,00	17.300,00	-50,00
SU 22 / 32	Summe Aufwendungen / Auszahlungen operative Gebarung				17.250,00	17.300,00	-50,00	17.250,00	17.300,00	-50,00
SA 0 / SA 1	(0) Nettoergebnis (21 - 22) / (1) Geldfluss operative Gebarung (31 – 32)				-17.250,00	-17.300,00	50,00	-17.250,00	-17.300,00	50,00
SU 23	Summe Haushaltsrücklagen				0,00	0,00	0,00	0,00	0,00	0,00
SA00	Nettoergebnis nach Zuw./Entn. Haushaltsrücklagen (Saldo 0 +/- SU23)				-17.250,00	-17.300,00	50,00			
Investive Gebarung										
SU 33	Summe Einzahlungen investive Gebarung							0,00	0,00	0,00
SU 34	Summe Auszahlungen investive Gebarung							0,00	0,00	0,00
SA2	Saldo (2) Geldfluss aus der Investiven Gebarung (33 – 34)							0,00	0,00	0,00
SA3	Saldo (3) Nettofinanzierungssaldo (Saldo 1 + Saldo 2)							-17.250,00	-17.300,00	50,00
Finanzierungstätigkeit										
SU 35	Summe Einzahlungen aus der Finanzierungstätigkeit							0,00	0,00	0,00
SU 36	Summe Auszahlungen aus der Finanzierungstätigkeit							0,00	0,00	0,00
SA4	Saldo (4) Geldfluss aus der Finanzierungstätigkeit (35 – 36)							0,00	0,00	0,00
SA5	Saldo (5) Geldfluss aus der voranschlagswirksamen Gebarung (Saldo 3 + Saldo 4)							-17.250,00	-17.300,00	50,00
23	Förderung des Unterrichts									
232	Schülerinnen- und Schülerbetreuung									
232000	Schülerinnen- und Schülerbetreuung									
Operative Gebarung										
SU 21 / 31	Summe Erträge / Einzahlungen operative Gebarung				0,00	0,00	0,00	0,00	0,00	0,00
1/232000-729000	Sonstige Ausgaben (Schikurs, Prämien)	2225	3225	24	1.840,00	3.000,00	-1.160,00	1.840,00	3.000,00	-1.160,00
SU 22 / 32	Summe Aufwendungen / Auszahlungen operative Gebarung				1.840,00	3.000,00	-1.160,00	1.840,00	3.000,00	-1.160,00
SA 0 / SA 1	(0) Nettoergebnis (21 - 22) / (1) Geldfluss operative Gebarung (31 – 32)				-1.840,00	-3.000,00	1.160,00	-1.840,00	-3.000,00	1.160,00

		MVAG			Ergebnisrechnung			Finanzierungsrechnung		
		EH	FH	VCQU	RA 2025	VA 2025	RA - VA	RA 2025	VA 2025	RA - VA
SU 23	Summe Haushaltsrücklagen				0,00	0,00	0,00	0,00	0,00	0,00
SA00	Nettoergebnis nach Zuw./Entn. Haushaltsrücklagen (Saldo 0 +/- SU23)				-1.840,00	-3.000,00	1.160,00			
Investive Gebarung										
SU 33	Summe Einzahlungen investive Gebarung							0,00	0,00	0,00
SU 34	Summe Auszahlungen investive Gebarung							0,00	0,00	0,00
SA2	Saldo (2) Geldfluss aus der Investiven Gebarung (33 – 34)							0,00	0,00	0,00
SA3	Saldo (3) Nettofinanzierungssaldo (Saldo 1 + Saldo 2)							-1.840,00	-3.000,00	1.160,00
Finanzierungstätigkeit										
SU 35	Summe Einzahlungen aus der Finanzierungstätigkeit							0,00	0,00	0,00
SU 36	Summe Auszahlungen aus der Finanzierungstätigkeit							0,00	0,00	0,00
SA4	Saldo (4) Geldfluss aus der Finanzierungstätigkeit (35 – 36)							0,00	0,00	0,00
SA5	Saldo (5) Geldfluss aus der voranschlagswirksamen Gebarung (Saldo 3 + Saldo 4)							-1.840,00	-3.000,00	1.160,00
24 Vorschulische Erziehung										
240 Kindergärten	Kindergärten									
240000 Kindergärten	Kindergärten									
Operative Gebarung										
2/240000+810000	Elternbeiträge	2114	3114	13	16.456,03	11.000,00	5.456,03	16.380,71	11.000,00	5.380,71
2/240000+810100	Kindergarten Bastelbeiträge	2114	3114	13	9.827,91	9.000,00	827,91	9.714,90	9.000,00	714,90
2/240000+810200	Kostenbeiträge Nachmittagsbetreuung	2114	3114	13	13.549,34	11.000,00	2.549,34	13.354,99	11.000,00	2.354,99
2/240000+813000	Erträge aus der Auflösung von Investitionszuschüssen (Kapitaltransfers)	2127			3.208,68	1.800,00	1.408,68			
2/240000+861000	Zinsenzuschuss des Landes	2121	3121	15	449,31	600,00	-150,69	449,31	600,00	-150,69
2/240000+861100	Transfers von Ländern, Landesfonds und Landeskammern	2121	3121		89.127,91	59.600,00	29.527,91	89.127,91	59.600,00	29.527,91
6/240000+899000	Zuführung operativer Gebarung/ Zuführung Photovoltaik von 029	2116		1		6.600,00	-6.600,00			
SU 21 / 31	Summe Erträge / Einzahlungen operative Gebarung				132.619,18	99.600,00	33.019,18	129.027,82	91.200,00	37.827,82
1/240000-400000	Betriebsmittel (Verbrauchsgüter)	2221	3221	23	3.206,78	3.000,00	206,78	3.206,78	3.000,00	206,78
1/240000-402000	Bastelmaterial	2221	3221	23	8.315,28	9.000,00	-684,72	8.315,28	9.000,00	-684,72
1/240000-430000	Mittagstisch	2221	3221	23	15.405,90	11.000,00	4.405,90	15.405,90	11.000,00	4.405,90
1/240000-454000	Reinigungsmittel	2221	3221	23	2.928,68	3.200,00	-271,32	2.928,68	3.200,00	-271,32
1/240000-511000	Bezüge für VB der Besoldungsgruppe II	2211	3211	20	114.117,04	114.700,00	-582,96	114.117,04	114.700,00	-582,96
1/240000-523000	Bezüge Arb.nicht ganzj.Besch.	2211	3211	20	1.541,56	1.500,00	41,56	1.541,56	1.500,00	41,56
1/240000-569000	Sonstige Nebengebuehren	2211	3211	20	660,60	300,00	360,60	660,60	300,00	360,60
1/240000-580000	DGB zum Ausgleichsfond für Vertragsbed.	2212	3212	20	4.303,87	3.500,00	803,87	4.303,87	3.500,00	803,87
1/240000-582000	DGB Sozialversicherung- Vertragsbed.	2212	3212	20	24.791,66	25.500,00	-708,34	24.791,66	25.500,00	-708,34

		MVAG			Ergebnisrechnung			Finanzierungsrechnung		
		EH	FH	VCQU	RA 2025	VA 2025	RA - VA	RA 2025	VA 2025	RA - VA
1/240000-590000	Ausbildung Helferinnen	2212	3212	20		1.500,00	-1.500,00		1.500,00	-1.500,00
1/240000-592000	Dotierung von Rückstellungen für Jubiläumszuwendungen	2214			594,65	500,00	94,65			
1/240000-600000	Strom	2222	3222	24	1.854,99	3.000,00	-1.145,01	1.854,99	3.000,00	-1.145,01
1/240000-600100	Gas	2222	3222	24	8.693,12	13.000,00	-4.306,88	8.693,12	13.000,00	-4.306,88
1/240000-614000	Instandhaltung von Gebäuden	2224	3224	24	2.890,86	8.000,00	-5.109,14	2.890,86	8.000,00	-5.109,14
1/240000-630000	Porto	2222	3222	24		100,00	-100,00		100,00	-100,00
1/240000-631000	Telefon	2222	3222	24	514,72	700,00	-185,28	514,72	700,00	-185,28
1/240000-650000	Kreditzinsen	2241	3241	25	3.064,22	3.200,00	-135,78	3.064,22	3.200,00	-135,78
1/240000-670000	Versicherungen	2222	3222	24	2.666,09	2.600,00	66,09	2.666,09	2.600,00	66,09
1/240000-680000	Planmäßige Abschreibung	2226			37.476,68	34.600,00	2.876,68			
1/240000-710000	Öffentliche Abgaben	2225	3225	24	5.679,94	5.400,00	279,94	5.679,94	5.400,00	279,94
1/240000-720000	Personalkostenersätze	2225	3225	24	6.848,66	4.000,00	2.848,66	6.848,66	4.000,00	2.848,66
1/240000-724000	Reisekosten	2225	3225	24		400,00	-400,00		400,00	-400,00
1/240000-729000	Sonstige Ausgaben	2225	3225	24	2.806,13	2.200,00	606,13	2.806,13	2.200,00	606,13
5/240000-799000	Zuweisungen an Verrechnungsrücklagen zwischen operativer Gebarung und Projekten	2225		1	2.870,58		2.870,58			
SU 22 / 32	Summe Aufwendungen / Auszahlungen operative Gebarung				251.232,01	250.900,00	332,01	210.290,10	215.800,00	-5.509,90
SA 0 / SA 1	(0) Nettoergebnis (21 - 22) / (1) Geldfluss operative Gebarung (31 - 32)				-118.612,83	-151.300,00	32.687,17	-81.262,28	-124.600,00	43.337,72
SU 23	Summe Haushaltsrücklagen				0,00	0,00	0,00	0,00	0,00	0,00
SA00	Nettoergebnis nach Zuw./Entn. Haushaltsrücklagen (Saldo 0 +/- SU23)				-118.612,83	-151.300,00	32.687,17			
Investive Gebarung										
6/240000+300000	KEM Förderung Photovoltaik		3331	1 33				12.203,00	12.200,00	3,00
6/240000+301000	Förderung Schul- und Kindergartenfonds		3331	1 33				15.400,00	5.900,00	9.500,00
SU 33	Summe Einzahlungen investive Gebarung							27.603,00	18.100,00	9.503,00
1/240000-042000	Betriebsausstattung		3415	2 41				7.287,45	7.000,00	287,45
SU 34	Summe Auszahlungen investive Gebarung							7.287,45	7.000,00	287,45
SA2	Saldo (2) Geldfluss aus der Investiven Gebarung (33 - 34)							20.315,55	11.100,00	9.215,55
SA3	Saldo (3) Nettofinanzierungssaldo (Saldo 1 + Saldo 2)							-60.946,73	-113.500,00	52.553,27
Finanzierungstätigkeit										
SU 35	Summe Einzahlungen aus der Finanzierungstätigkeit							0,00	0,00	0,00
1/240000-346000	Darlehensstilgung Raiba		3614	65				6.636,19	6.600,00	36,19
SU 36	Summe Auszahlungen aus der Finanzierungstätigkeit							6.636,19	6.600,00	36,19
SA4	Saldo (4) Geldfluss aus der Finanzierungstätigkeit (35 - 36)							-6.636,19	-6.600,00	-36,19
SA5	Saldo (5) Geldfluss aus der voranschlagswirksamen Gebarung (Saldo 3 + Saldo 4)							-67.582,92	-120.100,00	52.517,08

		MVAG			Ergebnisrechnung			Finanzierungsrechnung		
		MVAG EH	MVAG FH	VCQU	RA 2025	VA 2025	RA - VA	RA 2025	VA 2025	RA - VA
25	Außerschulische Jugendberziehung									
259	Sonstige Einrichtungen und Maßnahmen									
259000	Sonstige Einrichtungen und Maßnahmen									
Operative Gebarung										
2/259000+810000	Elternbeiträge	2114	3114	13	49.132,28	44.000,00	5.132,28	48.190,89	44.000,00	4.190,89
2/259000+816000	Kostenbeiträge (Kostenersätze) für sonstige Leistungen	2114	3114		3.890,00	2.000,00	1.890,00	3.890,00	2.000,00	1.890,00
2/259000+860000	Altersteilzeit Obermüller	2121	3121	15	6.233,65	6.000,00	233,65	6.233,65	6.000,00	233,65
2/259000+861000	Transfers von Ländern, Landesfonds und Landeskammern	2121	3121	15	61.845,88	68.000,00	-6.154,12	61.845,88	68.000,00	-6.154,12
SU 21 / 31	Summe Erträge / Einzahlungen operative Gebarung				121.101,81	120.000,00	1.101,81	120.160,42	120.000,00	160,42
1/259000-400000	Verbrauchsgüter	2221	3221	23	473,92	1.500,00	-1.026,08	473,92	1.500,00	-1.026,08
1/259000-454000	Reinigungsmittel	2221	3221	23	2.262,01	2.200,00	62,01	2.262,01	2.200,00	62,01
1/259000-510000	Bezug Tagesbetreuungsleiterin	2211	3211	20	23.672,64	23.800,00	-127,36	23.672,64	23.800,00	-127,36
1/259000-511000	Bezug Tagesbetreuung	2211	3211	20	133.359,76	137.500,00	-4.140,24	133.359,76	137.500,00	-4.140,24
1/259000-523000	Bezüge Arb.nicht ganzj.Besch.	2211	3211	20		1.000,00	-1.000,00		1.000,00	-1.000,00
1/259000-565000	Mehrleistungsvergütungen	2211	3211	20		100,00	-100,00		100,00	-100,00
1/259000-569000	Sonstige Nebengebuehren	2211	3211	20	868,08	200,00	668,08	868,08	200,00	668,08
1/259000-580000	DGB zum Ausgleichsfonds	2212	3212	20	5.467,03	5.500,00	-32,97	5.467,03	5.500,00	-32,97
1/259000-582000	DGB Sozialversicherung	2212	3212	20	36.799,24	38.800,00	-2.000,76	36.799,24	38.800,00	-2.000,76
1/259000-590000	Schulungskosten	2212	3212	20	2.190,00	2.400,00	-210,00	2.190,00	2.400,00	-210,00
1/259000-592000	Dotierung von Rückstellungen für Jubiläumszuwendungen	2214			3.747,43	300,00	3.447,43			
1/259000-600000	Stromkosten	2222	3222	24	512,86	600,00	-87,14	512,86	600,00	-87,14
1/259000-631000	Telefon, Telefax	2222	3222	24	526,15	600,00	-73,85	526,15	600,00	-73,85
1/259000-680000	Planmäßige Abschreibung	2226			7.355,67	6.800,00	555,67			
1/259000-710000	Öffentliche Abgaben	2225	3225	24		100,00	-100,00		100,00	-100,00
1/259000-724000	Reisegebühren	2225	3225	24		1.000,00	-1.000,00		1.000,00	-1.000,00
1/259000-728000	Sonstige Entgelte	2225	3225	24	15.604,69	15.000,00	604,69	15.604,69	15.000,00	604,69
SU 22 / 32	Summe Aufwendungen / Auszahlungen operative Gebarung				232.839,48	237.400,00	-4.560,52	221.736,38	230.300,00	-8.563,62
SA 0 / SA 1	(0) Nettoergebnis (21 - 22) / (1) Geldfluss operative Gebarung (31 - 32)				-111.737,67	-117.400,00	5.662,33	-101.575,96	-110.300,00	8.724,04
SU 23	Summe Haushaltsrücklagen				0,00	0,00	0,00	0,00	0,00	0,00
SA00	Nettoergebnis nach Zuw./Entn. Haushaltsrücklagen (Saldo 0 +/- SU23)				-111.737,67	-117.400,00	5.662,33			
Investive Gebarung										
SU 33	Summe Einzahlungen investive Gebarung							0,00	0,00	0,00
1/259000-042000	Betriebsausstattung		3415	2 41				579,44	1.000,00	-420,56
SU 34	Summe Auszahlungen investive Gebarung							579,44	1.000,00	-420,56
SA2	Saldo (2) Geldfluss aus der Investiven Gebarung (33 - 34)							-579,44	-1.000,00	420,56

		MVAG			Ergebnisrechnung			Finanzierungsrechnung		
		EH	FH	VCQU	RA 2025	VA 2025	RA - VA	RA 2025	VA 2025	RA - VA
SA3	Saldo (3) Nettofinanzierungssaldo (Saldo 1 + Saldo 2)							-102.155,40	-111.300,00	9.144,60
Finanzierungstätigkeit										
SU 35	Summe Einzahlungen aus der Finanzierungstätigkeit							0,00	0,00	0,00
SU 36	Summe Auszahlungen aus der Finanzierungstätigkeit							0,00	0,00	0,00
SA4	Saldo (4) Geldfluss aus der Finanzierungstätigkeit (35 – 36)							0,00	0,00	0,00
SA5	Saldo (5) Geldfluss aus der voranschlagswirksamen Gebarung (Saldo 3 + Saldo 4)							-102.155,40	-111.300,00	9.144,60
26 Sport und außerschulische Leibeserziehung										
262	Sportplätze									
262000	Sportplätze									
Operative Gebarung										
2/262000+813000	Erträge aus der Auflösung von Investitionszuschüssen (Kapitaltransfers)		2127		2.935,43	400,00	2.535,43			
6/262000+899000	Entnahmen aus Verrechnungsrücklagen zwischen operativer Gebarung und Projekten		2116	1	19.277,30	19.300,00	-22,70			
SU 21 / 31	Summe Erträge / Einzahlungen operative Gebarung				22.212,73	19.700,00	2.512,73	0,00	0,00	0,00
1/262000-451000	Brennstoffe	2221	3221	23	1.321,79	2.500,00	-1.178,21	1.321,79	2.500,00	-1.178,21
1/262000-600000	Strom Sportplatz SKV	2222	3222	24	7.815,75	10.000,00	-2.184,25	7.815,75	10.000,00	-2.184,25
1/262000-670000	Versicherungen	2222	3222	24	545,49	600,00	-54,51	545,49	600,00	-54,51
1/262000-680000	Planmäßige Abschreibung	2226			14.731,09	14.700,00	31,09			
1/262000-710000	Steuern und Abgaben (Sportplatz)	2225	3225	24	7.645,86	8.000,00	-354,14	7.645,86	8.000,00	-354,14
1/262000-777000	Subventionen/Förderungen SKV Altenmarkt	2234		44	8.879,48	5.000,00	3.879,48			
SU 22 / 32	Summe Aufwendungen / Auszahlungen operative Gebarung				40.939,46	40.800,00	139,46	17.328,89	21.100,00	-3.771,11
SA 0 / SA 1	(0) Nettoergebnis (21 - 22) / (1) Geldfluss operative Gebarung (31 – 32)				-18.726,73	-21.100,00	2.373,27	-17.328,89	-21.100,00	3.771,11
SU 23	Summe Haushaltsrücklagen				0,00	0,00	0,00	0,00	0,00	0,00
SA00	Nettoergebnis nach Zuw./Entn. Haushaltsrücklagen (Saldo 0 +/- SU23)				-18.726,73	-21.100,00	2.373,27			
Investive Gebarung										
6/262000+309000	Förderung Leaderregion Multifunktionsplatz		3335	1 33				58.915,94	58.900,00	15,94
SU 33	Summe Einzahlungen investive Gebarung							58.915,94	58.900,00	15,94
1/262000-777000	Subventionen/Förderungen SKV Altenmarkt		3434	44				8.879,48	5.000,00	3.879,48
SU 34	Summe Auszahlungen investive Gebarung							8.879,48	5.000,00	3.879,48
SA2	Saldo (2) Geldfluss aus der Investiven Gebarung (33 – 34)							50.036,46	53.900,00	-3.863,54
SA3	Saldo (3) Nettofinanzierungssaldo (Saldo 1 + Saldo 2)							32.707,57	32.800,00	-92,43

	MVAG	MVAG	VCQU	Ergebnisrechnung			Finanzierungsrechnung			
				EH	FH	RA 2025	VA 2025	RA - VA	RA 2025	VA 2025
Finanzierungstätigkeit										
SU 35								0,00	0,00	0,00
SU 36								0,00	0,00	0,00
SA4								0,00	0,00	0,00
SA5								32.707,57	32.800,00	-92,43

		MVAG	MVAG	VCQU	Ergebnisrechnung			Finanzierungsrechnung		
		EH	FH		RA 2025	VA 2025	RA - VA	RA 2025	VA 2025	RA - VA
3 Kunst, Kultur und Kultus										
32	Musik und darstellende Kunst									
320	Ausbildung in Musik und darstellender Kunst									
320000	Ausbildung in Musik u. Darst. Kunst									
Operative Gebarung										
SU 21 / 31	Summe Erträge / Einzahlungen operative Gebarung				0,00	0,00	0,00	0,00	0,00	0,00
1/320000-752000	Zuschuss Musikschulen	2231	3231	26	97.470,36	96.000,00	1.470,36	97.470,36	96.000,00	1.470,36
SU 22 / 32	Summe Aufwendungen / Auszahlungen operative Gebarung				97.470,36	96.000,00	1.470,36	97.470,36	96.000,00	1.470,36
SA 0 / SA 1	(0) Nettoergebnis (21 - 22) / (1) Geldfluss operative Gebarung (31 - 32)				-97.470,36	-96.000,00	-1.470,36	-97.470,36	-96.000,00	-1.470,36
SU 23	Summe Haushaltsrücklagen				0,00	0,00	0,00	0,00	0,00	0,00
SA00	Nettoergebnis nach Zuw./Entn. Haushaltsrücklagen (Saldo 0 +/- SU23)				-97.470,36	-96.000,00	-1.470,36			
Investive Gebarung										
SU 33	Summe Einzahlungen investive Gebarung							0,00	0,00	0,00
SU 34	Summe Auszahlungen investive Gebarung							0,00	0,00	0,00
SA2	Saldo (2) Geldfluss aus der Investiven Gebarung (33 - 34)							0,00	0,00	0,00
SA3	Saldo (3) Nettofinanzierungssaldo (Saldo 1 + Saldo 2)							-97.470,36	-96.000,00	-1.470,36
Finanzierungstätigkeit										
SU 35	Summe Einzahlungen aus der Finanzierungstätigkeit							0,00	0,00	0,00
SU 36	Summe Auszahlungen aus der Finanzierungstätigkeit							0,00	0,00	0,00
SA4	Saldo (4) Geldfluss aus der Finanzierungstätigkeit (35 - 36)							0,00	0,00	0,00
SA5	Saldo (5) Geldfluss aus der voranschlagswirksamen Gebarung (Saldo 3 + Saldo 4)							-97.470,36	-96.000,00	-1.470,36
321	Einrichtungen der Musikpflege									
321000	Musikheim									
Operative Gebarung										
SU 21 / 31	Summe Erträge / Einzahlungen operative Gebarung				0,00	0,00	0,00	0,00	0,00	0,00
1/321000-650000	Zinsen für Finanzschulden in Euro	2241	3241	25	4.395,88	4.500,00	-104,12	4.395,88	4.500,00	-104,12
1/321000-680000	Planmäßige Abschreibung	2226			3.633,00	3.600,00	33,00			
1/321000-700000	Betriebskosten Musikheim	2223	3223	24	16.488,14	14.000,00	2.488,14	16.488,14	14.000,00	2.488,14
SU 22 / 32	Summe Aufwendungen / Auszahlungen operative Gebarung				24.517,02	22.100,00	2.417,02	20.884,02	18.500,00	2.384,02
SA 0 / SA 1	(0) Nettoergebnis (21 - 22) / (1) Geldfluss operative Gebarung (31 - 32)				-24.517,02	-22.100,00	-2.417,02	-20.884,02	-18.500,00	-2.384,02
SU 23	Summe Haushaltsrücklagen				0,00	0,00	0,00	0,00	0,00	0,00
SA00	Nettoergebnis nach Zuw./Entn. Haushaltsrücklagen (Saldo 0 +/- SU23)				-24.517,02	-22.100,00	-2.417,02			
Investive Gebarung										
SU 33	Summe Einzahlungen investive Gebarung							0,00	0,00	0,00
SU 34	Summe Auszahlungen investive Gebarung							0,00	0,00	0,00

		MVAG	MVAG	VCQU	Ergebnisrechnung			Finanzierungsrechnung		
		EH	FH		RA 2025	VA 2025	RA - VA	RA 2025	VA 2025	RA - VA
SA2	Saldo (2) Geldfluss aus der Investiven Gebarung (33 – 34)							0,00	0,00	0,00
SA3	Saldo (3) Nettofinanzierungssaldo (Saldo 1 + Saldo 2)							-20.884,02	-18.500,00	-2.384,02
Finanzierungstätigkeit										
SU 35	Summe Einzahlungen aus der Finanzierungstätigkeit							0,00	0,00	0,00
1/321000-346000	Investitionsdarlehen von Finanzunternehmen		3614	65				6.141,00	6.200,00	-59,00
SU 36	Summe Auszahlungen aus der Finanzierungstätigkeit							6.141,00	6.200,00	-59,00
SA4	Saldo (4) Geldfluss aus der Finanzierungstätigkeit (35 – 36)							-6.141,00	-6.200,00	59,00
SA5	Saldo (5) Geldfluss aus der voranschlagswirksamen Gebarung (Saldo 3 + Saldo 4)							-27.025,02	-24.700,00	-2.325,02
36	Heimspflege									
361	Nichtwissenschaftliche Archive									
361000	Gemeindearchiv									
Operative Gebarung										
SU 21 / 31	Summe Erträge / Einzahlungen operative Gebarung				0,00	0,00	0,00	0,00	0,00	0,00
1/361000-725000	im Stiftskeller Klein-Mariazell	2225	3225	24	1.887,18	2.000,00	-112,82	1.887,18	2.000,00	-112,82
SU 22 / 32	Summe Aufwendungen / Auszahlungen operative Gebarung				1.887,18	2.000,00	-112,82	1.887,18	2.000,00	-112,82
SA 0 / SA 1	(0) Nettoergebnis (21 - 22) / (1) Geldfluss operative Gebarung (31 – 32)				-1.887,18	-2.000,00	112,82	-1.887,18	-2.000,00	112,82
SU 23	Summe Haushaltsrücklagen				0,00	0,00	0,00	0,00	0,00	0,00
SA00	Nettoergebnis nach Zuw./Entn. Haushaltsrücklagen (Saldo 0 +/- SU23)				-1.887,18	-2.000,00	112,82			
Investive Gebarung										
SU 33	Summe Einzahlungen investive Gebarung							0,00	0,00	0,00
SU 34	Summe Auszahlungen investive Gebarung							0,00	0,00	0,00
SA2	Saldo (2) Geldfluss aus der Investiven Gebarung (33 – 34)							0,00	0,00	0,00
SA3	Saldo (3) Nettofinanzierungssaldo (Saldo 1 + Saldo 2)							-1.887,18	-2.000,00	112,82
Finanzierungstätigkeit										
SU 35	Summe Einzahlungen aus der Finanzierungstätigkeit							0,00	0,00	0,00
SU 36	Summe Auszahlungen aus der Finanzierungstätigkeit							0,00	0,00	0,00
SA4	Saldo (4) Geldfluss aus der Finanzierungstätigkeit (35 – 36)							0,00	0,00	0,00
SA5	Saldo (5) Geldfluss aus der voranschlagswirksamen Gebarung (Saldo 3 + Saldo 4)							-1.887,18	-2.000,00	112,82
362	Denkmalpflege									
362000	Denkmalpflege									
Operative Gebarung										
SU 21 / 31	Summe Erträge / Einzahlungen operative Gebarung				0,00	0,00	0,00	0,00	0,00	0,00

		MVAG MVAG VCQU			Ergebnisrechnung			Finanzierungsrechnung		
		EH	FH		RA 2025	VA 2025	RA - VA	RA 2025	VA 2025	RA - VA
1/362000-774000	Förderung Stiftskeller Klmz/Kriegerdenkmal Altenmarkt	2231	43		20.455,65	20.000,00	455,65			
SU 22 / 32	Summe Aufwendungen / Auszahlungen operative Gebarung				20.455,65	20.000,00	455,65	0,00	0,00	0,00
SA 0 / SA 1	(0) Nettoergebnis (21 - 22) / (1) Geldfluss operative Gebarung (31 - 32)				-20.455,65	-20.000,00	-455,65	0,00	0,00	0,00
SU 23	Summe Haushaltsrücklagen				0,00	0,00	0,00	0,00	0,00	0,00
SA00	Nettoergebnis nach Zuw./Entn. Haushaltsrücklagen (Saldo 0 +/- SU23)				-20.455,65	-20.000,00	-455,65			
Investive Gebarung										
SU 33	Summe Einzahlungen investive Gebarung							0,00	0,00	0,00
1/362000-774000	Förderung Stiftskeller Klmz/Kriegerdenkmal Altenmarkt		3431	43				20.455,65	20.000,00	455,65
SU 34	Summe Auszahlungen investive Gebarung							20.455,65	20.000,00	455,65
SA2	Saldo (2) Geldfluss aus der Investiven Gebarung (33 - 34)							-20.455,65	-20.000,00	-455,65
SA3	Saldo (3) Nettofinanzierungssaldo (Saldo 1 + Saldo 2)							-20.455,65	-20.000,00	-455,65
Finanzierungstätigkeit										
SU 35	Summe Einzahlungen aus der Finanzierungstätigkeit							0,00	0,00	0,00
SU 36	Summe Auszahlungen aus der Finanzierungstätigkeit							0,00	0,00	0,00
SA4	Saldo (4) Geldfluss aus der Finanzierungstätigkeit (35 - 36)							0,00	0,00	0,00
SA5	Saldo (5) Geldfluss aus der voranschlagswirksamen Gebarung (Saldo 3 + Saldo 4)							-20.455,65	-20.000,00	-455,65
363	Altstadterhaltung und Ortsbildpflege									
363000	Altstadterhaltung und. Ortsbildpflege									
Operative Gebarung										
SU 21 / 31	Summe Erträge / Einzahlungen operative Gebarung				0,00	0,00	0,00	0,00	0,00	0,00
1/363000-728000	Ortsverschönerung - Blumenschmuck	2225	3225	24	31.411,50	34.000,00	-2.588,50	31.411,50	34.000,00	-2.588,50
SU 22 / 32	Summe Aufwendungen / Auszahlungen operative Gebarung				31.411,50	34.000,00	-2.588,50	31.411,50	34.000,00	-2.588,50
SA 0 / SA 1	(0) Nettoergebnis (21 - 22) / (1) Geldfluss operative Gebarung (31 - 32)				-31.411,50	-34.000,00	2.588,50	-31.411,50	-34.000,00	2.588,50
SU 23	Summe Haushaltsrücklagen				0,00	0,00	0,00	0,00	0,00	0,00
SA00	Nettoergebnis nach Zuw./Entn. Haushaltsrücklagen (Saldo 0 +/- SU23)				-31.411,50	-34.000,00	2.588,50			
Investive Gebarung										
SU 33	Summe Einzahlungen investive Gebarung							0,00	0,00	0,00
SU 34	Summe Auszahlungen investive Gebarung							0,00	0,00	0,00
SA2	Saldo (2) Geldfluss aus der Investiven Gebarung (33 - 34)							0,00	0,00	0,00
SA3	Saldo (3) Nettofinanzierungssaldo (Saldo 1 + Saldo 2)							-31.411,50	-34.000,00	2.588,50
Finanzierungstätigkeit										
SU 35	Summe Einzahlungen aus der Finanzierungstätigkeit							0,00	0,00	0,00
SU 36	Summe Auszahlungen aus der Finanzierungstätigkeit							0,00	0,00	0,00
SA4	Saldo (4) Geldfluss aus der Finanzierungstätigkeit (35 - 36)							0,00	0,00	0,00

		MVAG MVAG VCQU			Ergebnisrechnung			Finanzierungsrechnung		
		EH	FH		RA 2025	VA 2025	RA - VA	RA 2025	VA 2025	RA - VA
SA5	Saldo (5) Geldfluss aus der voranschlagswirksamen Gebarung (Saldo 3 + Saldo 4)							-31.411,50	-34.000,00	2.588,50
369	Sonstige Einrichtungen und Maßnahmen									
369000	Sonstige Einrichtungen und Maßnahmen									
Operative Gebarung										
2/369000+813000	Erträge aus der Auflösung von Investitionszuschüssen (Kapitaltransfers)	2127			142,22	100,00	42,22			
SU 21 / 31	Summe Erträge / Einzahlungen operative Gebarung				142,22	100,00	42,22	0,00	0,00	0,00
1/369000-729000	Brauchtumpflege	2225	3225	24	11.527,85	11.000,00	527,85	11.527,85	11.000,00	527,85
1/369000-757000	Subvention diverse Vereine	2234	3234	27	3.117,00	1.000,00	2.117,00	3.117,00	1.000,00	2.117,00
SU 22 / 32	Summe Aufwendungen / Auszahlungen operative Gebarung				14.644,85	12.000,00	2.644,85	14.644,85	12.000,00	2.644,85
SA 0 / SA 1	(0) Nettoergebnis (21 - 22) / (1) Geldfluss operative Gebarung (31 - 32)				-14.502,63	-11.900,00	-2.602,63	-14.644,85	-12.000,00	-2.644,85
SU 23	Summe Haushaltsrücklagen				0,00	0,00	0,00	0,00	0,00	0,00
SA00	Nettoergebnis nach Zuw./Entn. Haushaltsrücklagen (Saldo 0 +/- SU23)				-14.502,63	-11.900,00	-2.602,63			
Investive Gebarung										
SU 33	Summe Einzahlungen investive Gebarung							0,00	0,00	0,00
SU 34	Summe Auszahlungen investive Gebarung							0,00	0,00	0,00
SA2	Saldo (2) Geldfluss aus der Investiven Gebarung (33 - 34)							0,00	0,00	0,00
SA3	Saldo (3) Nettofinanzierungssaldo (Saldo 1 + Saldo 2)							-14.644,85	-12.000,00	-2.644,85
Finanzierungstätigkeit										
SU 35	Summe Einzahlungen aus der Finanzierungstätigkeit							0,00	0,00	0,00
SU 36	Summe Auszahlungen aus der Finanzierungstätigkeit							0,00	0,00	0,00
SA4	Saldo (4) Geldfluss aus der Finanzierungstätigkeit (35 - 36)							0,00	0,00	0,00
SA5	Saldo (5) Geldfluss aus der voranschlagswirksamen Gebarung (Saldo 3 + Saldo 4)							-14.644,85	-12.000,00	-2.644,85
38	Sonstige Kulturpflege									
380	Einrichtungen der Kulturpflege									
380000	Einrichtungen der Kulturpflege									
Operative Gebarung										
2/380000+810000	Einnahmen aus Veranstaltungen	2114	3114	13	20.333,62	15.000,00	5.333,62	20.333,62	15.000,00	5.333,62
2/380000+861000	Landesbeiträge Kulturpflege	2121	3121	15	3.700,00	3.700,00		3.700,00	3.700,00	
SU 21 / 31	Summe Erträge / Einzahlungen operative Gebarung				24.033,62	18.700,00	5.333,62	24.033,62	18.700,00	5.333,62
1/380000-728000	Kulturpflege	2225	3225	24	27.865,72	18.700,00	9.165,72	27.865,72	18.700,00	9.165,72
SU 22 / 32	Summe Aufwendungen / Auszahlungen operative Gebarung				27.865,72	18.700,00	9.165,72	27.865,72	18.700,00	9.165,72
SA 0 / SA 1	(0) Nettoergebnis (21 - 22) / (1) Geldfluss operative Gebarung (31 - 32)				-3.832,10	0,00	-3.832,10	-3.832,10	0,00	-3.832,10
SU 23	Summe Haushaltsrücklagen				0,00	0,00	0,00	0,00	0,00	0,00
SA00	Nettoergebnis nach Zuw./Entn. Haushaltsrücklagen (Saldo 0 +/- SU23)				-3.832,10	0,00	-3.832,10			

	MVAG	MVAG	VCQU	Ergebnisrechnung			Finanzierungsrechnung			
				EH	FH	RA 2025	VA 2025	RA - VA	RA 2025	VA 2025
Investive Gebarung										
SU 33								0,00	0,00	0,00
SU 34								0,00	0,00	0,00
SA2								0,00	0,00	0,00
SA3								-3.832,10	0,00	-3.832,10
Finanzierungstätigkeit										
SU 35								0,00	0,00	0,00
SU 36								0,00	0,00	0,00
SA4								0,00	0,00	0,00
SA5								-3.832,10	0,00	-3.832,10
39 Kultus										
390 Kirchliche Angelegenheiten										
390000 Kirchliche Angelegenheiten										
Operative Gebarung										
SU 21 / 31								0,00	0,00	0,00
1/390000-754000								2.900,00	2.900,00	0,00
SU 22 / 32								2.900,00	2.900,00	0,00
SA 0 / SA 1								-2.900,00	-2.900,00	0,00
SU 23								0,00	0,00	0,00
SA00								-2.900,00	-2.900,00	0,00
Investive Gebarung										
SU 33								0,00	0,00	0,00
SU 34								0,00	0,00	0,00
SA2								0,00	0,00	0,00
SA3								-2.900,00	-2.900,00	0,00
Finanzierungstätigkeit										
SU 35								0,00	0,00	0,00
SU 36								0,00	0,00	0,00
SA4								0,00	0,00	0,00
SA5								-2.900,00	-2.900,00	0,00

		MVAG	MVAG	VCQU	Ergebnisrechnung			Finanzierungsrechnung		
		EH	FH		RA 2025	VA 2025	RA - VA	RA 2025	VA 2025	RA - VA
4 Soziale Wohlfahrt und Wohnbauförderung										
41	Allgemeine öffentliche Wohlfahrt									
419	Sonstige Einrichtungen und Maßnahmen									
419000	Sonstige Einrichtungen und Maßnahmen									
Operative Gebarung										
2/419000+861000	Transfers von Ländern, Landesfonds und Landesammern	2121	3121	15	57.405,63	57.400,00	5,63	57.405,63	57.400,00	5,63
SU 21 / 31	Summe Erträge / Einzahlungen operative Gebarung				57.405,63	57.400,00	5,63	57.405,63	57.400,00	5,63
1/419000-751000	Wohnsitzgemeindebeitrag - SHG	2231	3231	26	5.079,80	3.500,00	1.579,80	5.079,80	3.500,00	1.579,80
1/419000-751100	Sozialhilfeumlage	2231	3231	26	386.835,58	396.000,00	-9.164,42	386.835,58	396.000,00	-9.164,42
SU 22 / 32	Summe Aufwendungen / Auszahlungen operative Gebarung				391.915,38	399.500,00	-7.584,62	391.915,38	399.500,00	-7.584,62
SA 0 / SA 1	(0) Nettoergebnis (21 - 22) / (1) Geldfluss operative Gebarung (31 - 32)				-334.509,75	-342.100,00	7.590,25	-334.509,75	-342.100,00	7.590,25
SU 23	Summe Haushaltsrücklagen				0,00	0,00	0,00	0,00	0,00	0,00
SA00	Nettoergebnis nach Zuw./Entn. Haushaltsrücklagen (Saldo 0 +/- SU23)				-334.509,75	-342.100,00	7.590,25			
Investive Gebarung										
SU 33	Summe Einzahlungen investive Gebarung							0,00	0,00	0,00
SU 34	Summe Auszahlungen investive Gebarung							0,00	0,00	0,00
SA2	Saldo (2) Geldfluss aus der Investiven Gebarung (33 - 34)							0,00	0,00	0,00
SA3	Saldo (3) Nettofinanzierungssaldo (Saldo 1 + Saldo 2)							-334.509,75	-342.100,00	7.590,25
Finanzierungstätigkeit										
SU 35	Summe Einzahlungen aus der Finanzierungstätigkeit							0,00	0,00	0,00
SU 36	Summe Auszahlungen aus der Finanzierungstätigkeit							0,00	0,00	0,00
SA4	Saldo (4) Geldfluss aus der Finanzierungstätigkeit (35 - 36)							0,00	0,00	0,00
SA5	Saldo (5) Geldfluss aus der voranschlagswirksamen Gebarung (Saldo 3 + Saldo 4)							-334.509,75	-342.100,00	7.590,25
42	Freie Wohlfahrt									
429	Sonstige Einrichtungen und Maßnahmen									
429000	Sonstige Einrichtungen und Maßnahmen									
Operative Gebarung										
SU 21 / 31	Summe Erträge / Einzahlungen operative Gebarung				0,00	0,00	0,00	0,00	0,00	0,00
1/429000-757000	Subvention Senioren- und Pensionistenverein	2234	3234	27	1.313,12	2.300,00	-986,88	1.313,12	2.300,00	-986,88
1/429000-768000	Freie Wohlfahrt für Bedürftige (Sp.)	2234	3234	27		1.000,00	-1.000,00		1.000,00	-1.000,00
SU 22 / 32	Summe Aufwendungen / Auszahlungen operative Gebarung				1.313,12	3.300,00	-1.986,88	1.313,12	3.300,00	-1.986,88
SA 0 / SA 1	(0) Nettoergebnis (21 - 22) / (1) Geldfluss operative Gebarung (31 - 32)				-1.313,12	-3.300,00	1.986,88	-1.313,12	-3.300,00	1.986,88
SU 23	Summe Haushaltsrücklagen				0,00	0,00	0,00	0,00	0,00	0,00

	MVAG	MVAG	VCQU	Ergebnisrechnung			Finanzierungsrechnung			
				EH	FH		RA 2025	VA 2025	RA - VA	
SA00										
	Nettoergebnis nach Zuw./Entn. Haushaltsrücklagen (Saldo 0 +/- SU23)									
				-1.313,12	-3.300,00	1.986,88				
Investive Gebarung										
SU 33							0,00	0,00	0,00	
	Summe Einzahlungen investive Gebarung									
SU 34							0,00	0,00	0,00	
	Summe Auszahlungen investive Gebarung									
SA2							0,00	0,00	0,00	
	Saldo (2) Geldfluss aus der Investiven Gebarung (33 – 34)									
SA3							-1.313,12	-3.300,00	1.986,88	
	Saldo (3) Nettofinanzierungssaldo (Saldo 1 + Saldo 2)									
Finanzierungstätigkeit										
SU 35							0,00	0,00	0,00	
	Summe Einzahlungen aus der Finanzierungstätigkeit									
SU 36							0,00	0,00	0,00	
	Summe Auszahlungen aus der Finanzierungstätigkeit									
SA4							0,00	0,00	0,00	
	Saldo (4) Geldfluss aus der Finanzierungstätigkeit (35 – 36)									
SA5							-1.313,12	-3.300,00	1.986,88	
	Saldo (5) Geldfluss aus der voranschlagswirksamen Gebarung (Saldo 3 + Saldo 4)									
43 Jugendwohlfahrt										
439 Sonstige Einrichtungen und Maßnahmen										
439000 Sonstige Einrichtungen und Maßnahmen										
Operative Gebarung										
SU 21 / 31							0,00	0,00	0,00	0,00
	Summe Erträge / Einzahlungen operative Gebarung									
1/439000-751000	Jugendwohlfahrtsumlage	2231	3231	26	73.382,96	75.000,00	-1.617,04	73.382,96	75.000,00	-1.617,04
1/439000-768100	Ersatz Kosten Tagesmütter	2234	3234	27		500,00	-500,00		500,00	-500,00
SU 22 / 32					73.382,96	75.500,00	-2.117,04	73.382,96	75.500,00	-2.117,04
	Summe Aufwendungen / Auszahlungen operative Gebarung									
SA 0 / SA 1					-73.382,96	-75.500,00	2.117,04	-73.382,96	-75.500,00	2.117,04
	(0) Nettoergebnis (21 - 22) / (1) Geldfluss operative Gebarung (31 – 32)									
SU 23					0,00	0,00	0,00	0,00	0,00	0,00
	Summe Haushaltsrücklagen									
SA00					-73.382,96	-75.500,00	2.117,04			
	Nettoergebnis nach Zuw./Entn. Haushaltsrücklagen (Saldo 0 +/- SU23)									
Investive Gebarung										
SU 33							0,00	0,00	0,00	0,00
	Summe Einzahlungen investive Gebarung									
SU 34							0,00	0,00	0,00	0,00
	Summe Auszahlungen investive Gebarung									
SA2							0,00	0,00	0,00	0,00
	Saldo (2) Geldfluss aus der Investiven Gebarung (33 – 34)									
SA3							-73.382,96	-75.500,00	2.117,04	
	Saldo (3) Nettofinanzierungssaldo (Saldo 1 + Saldo 2)									
Finanzierungstätigkeit										
SU 35							0,00	0,00	0,00	0,00
	Summe Einzahlungen aus der Finanzierungstätigkeit									
SU 36							0,00	0,00	0,00	0,00
	Summe Auszahlungen aus der Finanzierungstätigkeit									
SA4							0,00	0,00	0,00	0,00
	Saldo (4) Geldfluss aus der Finanzierungstätigkeit (35 – 36)									
SA5							-73.382,96	-75.500,00	2.117,04	
	Saldo (5) Geldfluss aus der voranschlagswirksamen Gebarung (Saldo 3 + Saldo 4)									

		MVAG	MVAG	VCQU	Ergebnisrechnung			Finanzierungsrechnung		
		EH	FH		RA 2025	VA 2025	RA - VA	RA 2025	VA 2025	RA - VA
44	Behebung von Notständen									
441	Maßnahmen									
441000	Maßnahmen zur Behebung von Notständen									
Operative Gebarung										
SU 21 / 31	Summe Erträge / Einzahlungen operative Gebarung				0,00	0,00	0,00	0,00	0,00	0,00
1/441000-768000	Notaushilfen an Bedürftige	2234	3234	27		500,00	-500,00		500,00	-500,00
SU 22 / 32	Summe Aufwendungen / Auszahlungen operative Gebarung				0,00	500,00	-500,00	0,00	500,00	-500,00
SA 0 / SA 1	(0) Nettoergebnis (21 - 22) / (1) Geldfluss operative Gebarung (31 - 32)				0,00	-500,00	500,00	0,00	-500,00	500,00
SU 23	Summe Haushaltsrücklagen				0,00	0,00	0,00	0,00	0,00	0,00
SA00	Nettoergebnis nach Zuw./Entn. Haushaltsrücklagen (Saldo 0 +/- SU23)				0,00	-500,00	500,00			
Investive Gebarung										
SU 33	Summe Einzahlungen investive Gebarung							0,00	0,00	0,00
SU 34	Summe Auszahlungen investive Gebarung							0,00	0,00	0,00
SA2	Saldo (2) Geldfluss aus der Investiven Gebarung (33 - 34)							0,00	0,00	0,00
SA3	Saldo (3) Nettofinanzierungssaldo (Saldo 1 + Saldo 2)							0,00	-500,00	500,00
Finanzierungstätigkeit										
SU 35	Summe Einzahlungen aus der Finanzierungstätigkeit							0,00	0,00	0,00
SU 36	Summe Auszahlungen aus der Finanzierungstätigkeit							0,00	0,00	0,00
SA4	Saldo (4) Geldfluss aus der Finanzierungstätigkeit (35 - 36)							0,00	0,00	0,00
SA5	Saldo (5) Geldfluss aus der voranschlagswirksamen Gebarung (Saldo 3 + Saldo 4)							0,00	-500,00	500,00
46	Familienpolitische Maßnahmen									
469	Sonstige Maßnahmen									
469000	Sonstige Maßnahmen									
Operative Gebarung										
SU 21 / 31	Summe Erträge / Einzahlungen operative Gebarung				0,00	0,00	0,00	0,00	0,00	0,00
1/469000-413000	Säuglingswäschepakete und Geburtsvorbereitungskurs	2221	3221	23	1.061,57	1.000,00	61,57	1.061,57	1.000,00	61,57
1/469000-729000	Begräbniskosten (Förderung Hospiz)	2225	3225	24	3.453,20	2.000,00	1.453,20	3.453,20	2.000,00	1.453,20
1/469000-768000	Familien- und Jugendförderung	2234	3234	27	4.124,14	4.000,00	124,14	4.124,14	4.000,00	124,14
SU 22 / 32	Summe Aufwendungen / Auszahlungen operative Gebarung				8.638,91	7.000,00	1.638,91	8.638,91	7.000,00	1.638,91
SA 0 / SA 1	(0) Nettoergebnis (21 - 22) / (1) Geldfluss operative Gebarung (31 - 32)				-8.638,91	-7.000,00	-1.638,91	-8.638,91	-7.000,00	-1.638,91
SU 23	Summe Haushaltsrücklagen				0,00	0,00	0,00	0,00	0,00	0,00
SA00	Nettoergebnis nach Zuw./Entn. Haushaltsrücklagen (Saldo 0 +/- SU23)				-8.638,91	-7.000,00	-1.638,91			
Investive Gebarung										
SU 33	Summe Einzahlungen investive Gebarung							0,00	0,00	0,00

	MVAG	MVAG	VCQU	Ergebnisrechnung			Finanzierungsrechnung					
				EH	FH	RA 2025	VA 2025	RA - VA	RA 2025	VA 2025	RA - VA	
SU 34								0,00	0,00	0,00		
SA2								0,00	0,00	0,00		
SA3								-8.638,91	-7.000,00	-1.638,91		
Finanzierungstätigkeit												
SU 35								0,00	0,00	0,00		
SU 36								0,00	0,00	0,00		
SA4								0,00	0,00	0,00		
SA5								-8.638,91	-7.000,00	-1.638,91		
48												
480												
480000												
Operative Gebarung												
SU 21 / 31								0,00	0,00	0,00		
1/480000-768000				2234	3234	27	11.580,57	5.000,00	6.580,57	11.580,57	5.000,00	6.580,57
SU 22 / 32								11.580,57	5.000,00	6.580,57		
SA 0 / SA 1								-11.580,57	-5.000,00	-6.580,57		
SU 23								0,00	0,00	0,00		
SA00								-11.580,57	-5.000,00	-6.580,57		
Investive Gebarung												
SU 33								0,00	0,00	0,00		
SU 34								0,00	0,00	0,00		
SA2								0,00	0,00	0,00		
SA3								-11.580,57	-5.000,00	-6.580,57		
Finanzierungstätigkeit												
SU 35								0,00	0,00	0,00		
SU 36								0,00	0,00	0,00		
SA4								0,00	0,00	0,00		
SA5								-11.580,57	-5.000,00	-6.580,57		

		MVAG	MVAG	VCQU	Ergebnisrechnung			Finanzierungsrechnung		
		EH	FH		RA 2025	VA 2025	RA - VA	RA 2025	VA 2025	RA - VA
5 Gesundheit										
51	Gesundheitsdienst									
510	Medizinische Bereichsversorgung									
510000	Medizinische Bereichsversorgung									
Operative Gebarung										
SU 21 / 31	Summe Erträge / Einzahlungen operative Gebarung				0,00	0,00	0,00	0,00	0,00	0,00
1/510000-564000	Totenbeschauegebühren (Besondere Geb.)	2211	3211	20	2.061,08	2.000,00	61,08	2.061,08	2.000,00	61,08
1/510000-728000	Honorar des Gemeindefacharztes	2225	3225	24	6.480,00	6.500,00	-20,00	6.480,00	6.500,00	-20,00
1/510000-751000	Beitrag an Pensionsverband	2231	3231	26	9.684,68	9.700,00	-15,32	9.684,68	9.700,00	-15,32
SU 22 / 32	Summe Aufwendungen / Auszahlungen operative Gebarung				18.225,76	18.200,00	25,76	18.225,76	18.200,00	25,76
SA 0 / SA 1	(0) Nettoergebnis (21 - 22) / (1) Geldfluss operative Gebarung (31 - 32)				-18.225,76	-18.200,00	-25,76	-18.225,76	-18.200,00	-25,76
SU 23	Summe Haushaltsrücklagen				0,00	0,00	0,00	0,00	0,00	0,00
SA00	Nettoergebnis nach Zuw./Entn. Haushaltsrücklagen (Saldo 0 +/- SU23)				-18.225,76	-18.200,00	-25,76			
Investive Gebarung										
SU 33	Summe Einzahlungen investive Gebarung							0,00	0,00	0,00
SU 34	Summe Auszahlungen investive Gebarung							0,00	0,00	0,00
SA2	Saldo (2) Geldfluss aus der Investiven Gebarung (33 - 34)							0,00	0,00	0,00
SA3	Saldo (3) Nettofinanzierungssaldo (Saldo 1 + Saldo 2)							-18.225,76	-18.200,00	-25,76
Finanzierungstätigkeit										
SU 35	Summe Einzahlungen aus der Finanzierungstätigkeit							0,00	0,00	0,00
SU 36	Summe Auszahlungen aus der Finanzierungstätigkeit							0,00	0,00	0,00
SA4	Saldo (4) Geldfluss aus der Finanzierungstätigkeit (35 - 36)							0,00	0,00	0,00
SA5	Saldo (5) Geldfluss aus der voranschlagswirksamen Gebarung (Saldo 3 + Saldo 4)							-18.225,76	-18.200,00	-25,76
512	Sonstige medizinische Beratung und Betreuung									
512000	Sonstige Med. Beratung und Betreuung									
Operative Gebarung										
SU 21 / 31	Summe Erträge / Einzahlungen operative Gebarung				0,00	0,00	0,00	0,00	0,00	0,00
1/512000-728000	Impfungen	2225	3225	24	64,95	600,00	-535,05	64,95	600,00	-535,05
SU 22 / 32	Summe Aufwendungen / Auszahlungen operative Gebarung				64,95	600,00	-535,05	64,95	600,00	-535,05
SA 0 / SA 1	(0) Nettoergebnis (21 - 22) / (1) Geldfluss operative Gebarung (31 - 32)				-64,95	-600,00	535,05	-64,95	-600,00	535,05
SU 23	Summe Haushaltsrücklagen				0,00	0,00	0,00	0,00	0,00	0,00
SA00	Nettoergebnis nach Zuw./Entn. Haushaltsrücklagen (Saldo 0 +/- SU23)				-64,95	-600,00	535,05			
Investive Gebarung										
SU 33	Summe Einzahlungen investive Gebarung							0,00	0,00	0,00

		MVAG MVAG VCQU			Ergebnisrechnung			Finanzierungsrechnung		
		EH	FH		RA 2025	VA 2025	RA - VA	RA 2025	VA 2025	RA - VA
SU 34	Summe Auszahlungen investive Gebarung							0,00	0,00	0,00
SA2	Saldo (2) Geldfluss aus der Investiven Gebarung (33 – 34)							0,00	0,00	0,00
SA3	Saldo (3) Nettofinanzierungssaldo (Saldo 1 + Saldo 2)							-64,95	-600,00	535,05
Finanzierungstätigkeit										
SU 35	Summe Einzahlungen aus der Finanzierungstätigkeit							0,00	0,00	0,00
SU 36	Summe Auszahlungen aus der Finanzierungstätigkeit							0,00	0,00	0,00
SA4	Saldo (4) Geldfluss aus der Finanzierungstätigkeit (35 – 36)							0,00	0,00	0,00
SA5	Saldo (5) Geldfluss aus der voranschlagswirksamen Gebarung (Saldo 3 + Saldo 4)							-64,95	-600,00	535,05
516	Schulgesundheitsdienst									
516000	Schulgesundheitsdienst									
Operative Gebarung										
SU 21 / 31	Summe Erträge / Einzahlungen operative Gebarung				0,00	0,00	0,00	0,00	0,00	0,00
1/516000-728000	Schul- u. Kindergartenuntersuchungen	2225	3225	24	3.190,00	3.600,00	-410,00	3.190,00	3.600,00	-410,00
SU 22 / 32	Summe Aufwendungen / Auszahlungen operative Gebarung				3.190,00	3.600,00	-410,00	3.190,00	3.600,00	-410,00
SA 0 / SA 1	(0) Nettoergebnis (21 - 22) / (1) Geldfluss operative Gebarung (31 – 32)				-3.190,00	-3.600,00	410,00	-3.190,00	-3.600,00	410,00
SU 23	Summe Haushaltsrücklagen				0,00	0,00	0,00	0,00	0,00	0,00
SA00	Nettoergebnis nach Zuw./Entn. Haushaltsrücklagen (Saldo 0 +/- SU23)				-3.190,00	-3.600,00	410,00			
Investive Gebarung										
SU 33	Summe Einzahlungen investive Gebarung							0,00	0,00	0,00
SU 34	Summe Auszahlungen investive Gebarung							0,00	0,00	0,00
SA2	Saldo (2) Geldfluss aus der Investiven Gebarung (33 – 34)							0,00	0,00	0,00
SA3	Saldo (3) Nettofinanzierungssaldo (Saldo 1 + Saldo 2)							-3.190,00	-3.600,00	410,00
Finanzierungstätigkeit										
SU 35	Summe Einzahlungen aus der Finanzierungstätigkeit							0,00	0,00	0,00
SU 36	Summe Auszahlungen aus der Finanzierungstätigkeit							0,00	0,00	0,00
SA4	Saldo (4) Geldfluss aus der Finanzierungstätigkeit (35 – 36)							0,00	0,00	0,00
SA5	Saldo (5) Geldfluss aus der voranschlagswirksamen Gebarung (Saldo 3 + Saldo 4)							-3.190,00	-3.600,00	410,00
519	Sonstige Einrichtungen und Maßnahmen									
519000	Sonstige Einrichtungen und Maßnahmen									
Operative Gebarung										
SU 21 / 31	Summe Erträge / Einzahlungen operative Gebarung				0,00	0,00	0,00	0,00	0,00	0,00
1/519000-729000	Sonstige Ausgaben (Gesunde Gemeinde)	2225	3225	24		700,00	-700,00		700,00	-700,00
SU 22 / 32	Summe Aufwendungen / Auszahlungen operative Gebarung				0,00	700,00	-700,00	0,00	700,00	-700,00
SA 0 / SA 1	(0) Nettoergebnis (21 - 22) / (1) Geldfluss operative Gebarung (31 – 32)				0,00	-700,00	700,00	0,00	-700,00	700,00
SU 23	Summe Haushaltsrücklagen				0,00	0,00	0,00	0,00	0,00	0,00

		MVAG			Ergebnisrechnung			Finanzierungsrechnung		
		MVAG	MVAG	VCQU	RA 2025	VA 2025	RA - VA	RA 2025	VA 2025	RA - VA
		EH	FH							
SA00	Nettoergebnis nach Zuw./Entn. Haushaltsrücklagen (Saldo 0 +/- SU23)				0,00	-700,00	700,00			
Investive Gebarung										
SU 33	Summe Einzahlungen investive Gebarung							0,00	0,00	0,00
SU 34	Summe Auszahlungen investive Gebarung							0,00	0,00	0,00
SA2	Saldo (2) Geldfluss aus der Investiven Gebarung (33 – 34)							0,00	0,00	0,00
SA3	Saldo (3) Nettofinanzierungssaldo (Saldo 1 + Saldo 2)							0,00	-700,00	700,00
Finanzierungstätigkeit										
SU 35	Summe Einzahlungen aus der Finanzierungstätigkeit							0,00	0,00	0,00
SU 36	Summe Auszahlungen aus der Finanzierungstätigkeit							0,00	0,00	0,00
SA4	Saldo (4) Geldfluss aus der Finanzierungstätigkeit (35 – 36)							0,00	0,00	0,00
SA5	Saldo (5) Geldfluss aus der voranschlagswirksamen Gebarung (Saldo 3 + Saldo 4)							0,00	-700,00	700,00
56	Krankenanstalten anderer Rechtsträger									
562	Sprengelbeiträge									
562000	Sprengelbeiträge									
Operative Gebarung										
2/562000+861000	Transfers von Ländern, Landesfonds und Landeskammern (GUG)	2121	3121		7.773,12		7.773,12	7.773,12		7.773,12
SU 21 / 31	Summe Erträge / Einzahlungen operative Gebarung				7.773,12	0,00	7.773,12	7.773,12	0,00	7.773,12
1/562000-752000	NÖKAS (Zweckaufwand)	2231	3231	26	666.576,25	670.000,00	-3.423,75	666.576,25	670.000,00	-3.423,75
SU 22 / 32	Summe Aufwendungen / Auszahlungen operative Gebarung				666.576,25	670.000,00	-3.423,75	666.576,25	670.000,00	-3.423,75
SA 0 / SA 1	(0) Nettoergebnis (21 - 22) / (1) Geldfluss operative Gebarung (31 – 32)				-658.803,13	-670.000,00	11.196,87	-658.803,13	-670.000,00	11.196,87
SU 23	Summe Haushaltsrücklagen				0,00	0,00	0,00	0,00	0,00	0,00
SA00	Nettoergebnis nach Zuw./Entn. Haushaltsrücklagen (Saldo 0 +/- SU23)				-658.803,13	-670.000,00	11.196,87			
Investive Gebarung										
SU 33	Summe Einzahlungen investive Gebarung							0,00	0,00	0,00
SU 34	Summe Auszahlungen investive Gebarung							0,00	0,00	0,00
SA2	Saldo (2) Geldfluss aus der Investiven Gebarung (33 – 34)							0,00	0,00	0,00
SA3	Saldo (3) Nettofinanzierungssaldo (Saldo 1 + Saldo 2)							-658.803,13	-670.000,00	11.196,87
Finanzierungstätigkeit										
SU 35	Summe Einzahlungen aus der Finanzierungstätigkeit							0,00	0,00	0,00
SU 36	Summe Auszahlungen aus der Finanzierungstätigkeit							0,00	0,00	0,00
SA4	Saldo (4) Geldfluss aus der Finanzierungstätigkeit (35 – 36)							0,00	0,00	0,00
SA5	Saldo (5) Geldfluss aus der voranschlagswirksamen Gebarung (Saldo 3 + Saldo 4)							-658.803,13	-670.000,00	11.196,87

	MVAG	MVAG	VCQU	Ergebnisrechnung			Finanzierungsrechnung				
				EH	FH		RA 2025	VA 2025	RA - VA	RA 2025	VA 2025
58											
581											
581000											
Operative Gebarung											
SU 21 / 31											
1/581000-757000											
SU 22 / 32											
SA 0 / SA 1											
SU 23											
SA00											
Investive Gebarung											
SU 33											
SU 34											
SA2											
SA3											
Finanzierungstätigkeit											
SU 35											
SU 36											
SA4											
SA5											

		MVAG	MVAG	VCQU	Ergebnisrechnung			Finanzierungsrechnung		
		EH	FH		RA 2025	VA 2025	RA - VA	RA 2025	VA 2025	RA - VA
6 Straßen- und Wasserbau, Verkehr										
61	Straßenbau									
612	Gemeindestraßen									
612000	Gemeindestraßen									
Operative Gebarung										
2/612000+813000	Erträge aus der Auflösung von Investitionszuschüssen (Kapitaltransfers)	2127			2.250,74	2.300,00	-49,26			
2/612000+871000	Kapitaltransfers aus Gemeinde-Bedarfszuweisungsmitteln	2121	3121		4.130,00		4.130,00	4.130,00		4.130,00
SU 21 / 31	Summe Erträge / Einzahlungen operative Gebarung				6.380,74	2.300,00	4.080,74	4.130,00	0,00	4.130,00
1/612000-611000	Instandhaltung von Strassenbauten	2224	3224	24	34.144,74	38.000,00	-3.855,26	34.144,74	38.000,00	-3.855,26
1/612000-611100	Glasfaser	2224	3224	24	10.153,36	10.200,00	-46,64	10.153,36	10.200,00	-46,64
1/612000-650000	Kreditzinsen	2241	3241	25	39.973,88	39.900,00	73,88	39.973,88	39.900,00	73,88
1/612000-680000	Planmäßige Abschreibung	2226			225.050,87	225.000,00	50,87			
SU 22 / 32	Summe Aufwendungen / Auszahlungen operative Gebarung				309.322,85	313.100,00	-3.777,15	84.271,98	88.100,00	-3.828,02
SA 0 / SA 1	(0) Nettoergebnis (21 - 22) / (1) Geldfluss operative Gebarung (31 - 32)				-302.942,11	-310.800,00	7.857,89	-80.141,98	-88.100,00	7.958,02
SU 23	Summe Haushaltsrücklagen				0,00	0,00	0,00	0,00	0,00	0,00
SA00	Nettoergebnis nach Zuw./Entn. Haushaltsrücklagen (Saldo 0 +/- SU23)				-302.942,11	-310.800,00	7.857,89			
Investive Gebarung										
SU 33	Summe Einzahlungen investive Gebarung							0,00	0,00	0,00
1/612000-002000	Neuerrichtungen		3412	2 40				3.242,03	10.000,00	-6.757,97
SU 34	Summe Auszahlungen investive Gebarung							3.242,03	10.000,00	-6.757,97
SA2	Saldo (2) Geldfluss aus der Investiven Gebarung (33 - 34)							-3.242,03	-10.000,00	6.757,97
SA3	Saldo (3) Nettofinanzierungssaldo (Saldo 1 + Saldo 2)							-83.384,01	-98.100,00	14.715,99
Finanzierungstätigkeit										
SU 35	Summe Einzahlungen aus der Finanzierungstätigkeit							0,00	0,00	0,00
1/612000-346000	Tilgung von Bankdarlehen		3614	65				37.722,48	37.700,00	22,48
SU 36	Summe Auszahlungen aus der Finanzierungstätigkeit							37.722,48	37.700,00	22,48
SA4	Saldo (4) Geldfluss aus der Finanzierungstätigkeit (35 - 36)							-37.722,48	-37.700,00	-22,48
SA5	Saldo (5) Geldfluss aus der voranschlagswirksamen Gebarung (Saldo 3 + Saldo 4)							-121.106,49	-135.800,00	14.693,51
616	Sonstige Straßen und Wege									
616000	Konkurrenzstraßen									
Operative Gebarung										
2/616000+808000	Reitmarkenverkauf	2116	3116	16	5.981,00	4.900,00	1.081,00	5.981,00	4.900,00	1.081,00

		MVAG MVAG VCQU			Ergebnisrechnung			Finanzierungsrechnung		
		EH	FH		RA 2025	VA 2025	RA - VA	RA 2025	VA 2025	RA - VA
6/616000+871000	Kapitaltransfers aus Gemeinde-Bedarfszuweisungsmitteln	2121	3121	1	50.000,00	50.000,00		50.000,00	50.000,00	
SU 21 / 31	Summe Erträge / Einzahlungen operative Gebarung				55.981,00	54.900,00	1.081,00	55.981,00	54.900,00	1.081,00
1/616000-650000	Zinsen für Finanzschulden in Euro	2241	3241			2.800,00	-2.800,00		2.800,00	-2.800,00
1/616000-680000	Planmäßige Abschreibung	2226			282,98		282,98			
1/616000-764000	Grundbenützungsentgelte	2234	3234	27	3.252,12	3.000,00	252,12	3.252,12	3.000,00	252,12
SU 22 / 32	Summe Aufwendungen / Auszahlungen operative Gebarung				3.535,10	5.800,00	-2.264,90	3.252,12	5.800,00	-2.547,88
SA 0 / SA 1	(0) Nettoergebnis (21 - 22) / (1) Geldfluss operative Gebarung (31 - 32)				52.445,90	49.100,00	3.345,90	52.728,88	49.100,00	3.628,88
SU 23	Summe Haushaltsrücklagen				0,00	0,00	0,00	0,00	0,00	0,00
SA00	Nettoergebnis nach Zuw./Entn. Haushaltsrücklagen (Saldo 0 +/- SU23)				52.445,90	49.100,00	3.345,90			
Investive Gebarung										
6/616000+300000	KIP Förderung Radweg		3331	1					100.000,00	-100.000,00
6/616000+301000	Förderung Ecoplus		3331	1					620.600,00	-620.600,00
6/616000+301100	Förderung Amt Nö Lrg Allgemeine Bauwirtschaft		3331	1					30.000,00	-30.000,00
SU 33	Summe Einzahlungen investive Gebarung							0,00	750.600,00	-750.600,00
5/616000-002000	Radweg		3412	1				18.676,44	930.800,00	-912.123,56
SU 34	Summe Auszahlungen investive Gebarung							18.676,44	930.800,00	-912.123,56
SA2	Saldo (2) Geldfluss aus der Investiven Gebarung (33 - 34)							-18.676,44	-180.200,00	161.523,56
SA3	Saldo (3) Nettofinanzierungssaldo (Saldo 1 + Saldo 2)							34.052,44	-131.100,00	165.152,44
Finanzierungstätigkeit										
6/616000+346000	Investitionsdarlehen von Finanzunternehmen		3514	1 55					80.200,00	-80.200,00
SU 35	Summe Einzahlungen aus der Finanzierungstätigkeit							0,00	80.200,00	-80.200,00
1/616000-346000	Investitionsdarlehen von Finanzunternehmen		3614						8.000,00	-8.000,00
SU 36	Summe Auszahlungen aus der Finanzierungstätigkeit							0,00	8.000,00	-8.000,00
SA4	Saldo (4) Geldfluss aus der Finanzierungstätigkeit (35 - 36)							0,00	72.200,00	-72.200,00
SA5	Saldo (5) Geldfluss aus der voranschlagswirksamen Gebarung (Saldo 3 + Saldo 4)							34.052,44	-58.900,00	92.952,44
63	Schutzwasserbau									
639	Sonstige Einrichtungen und Maßnahmen									
639000	Sonstige Einrichtungen und Maßnahmen									
Operative Gebarung										
SU 21 / 31	Summe Erträge / Einzahlungen operative Gebarung				0,00	0,00	0,00	0,00	0,00	0,00
1/639000-612000	Maßnahmen Wildbachverbauung	2224	3224	24	5.403,97	8.000,00	-2.596,03	5.403,97	8.000,00	-2.596,03
1/639000-752000	Beitrag Triesting Wasserverband	2231	3231	26	95.198,32	95.200,00	-1,68	95.198,32	95.200,00	-1,68
SU 22 / 32	Summe Aufwendungen / Auszahlungen operative Gebarung				100.602,29	103.200,00	-2.597,71	100.602,29	103.200,00	-2.597,71

	MVAG	MVAG	VCQU	Ergebnisrechnung			Finanzierungsrechnung				
				EH	FH	RA 2025	VA 2025	RA - VA	RA 2025	VA 2025	RA - VA
SA 0 / SA 1		(0) Nettoergebnis (21 - 22) / (1) Geldfluss operative Gebarung (31 - 32)			-100.602,29	-103.200,00	2.597,71	-100.602,29	-103.200,00	2.597,71	
SU 23		Summe Haushaltsrücklagen			0,00	0,00	0,00	0,00	0,00	0,00	
SA00		Nettoergebnis nach Zuw./Entn. Haushaltsrücklagen (Saldo 0 +/- SU23)			-100.602,29	-103.200,00	2.597,71				
Investive Gebarung											
SU 33		Summe Einzahlungen investive Gebarung					0,00	0,00	0,00	0,00	
SU 34		Summe Auszahlungen investive Gebarung					0,00	0,00	0,00	0,00	
SA2		Saldo (2) Geldfluss aus der Investiven Gebarung (33 - 34)					0,00	0,00	0,00	0,00	
SA3		Saldo (3) Nettofinanzierungssaldo (Saldo 1 + Saldo 2)					-100.602,29	-103.200,00		2.597,71	
Finanzierungstätigkeit											
SU 35		Summe Einzahlungen aus der Finanzierungstätigkeit					0,00	0,00	0,00	0,00	
SU 36		Summe Auszahlungen aus der Finanzierungstätigkeit					0,00	0,00	0,00	0,00	
SA4		Saldo (4) Geldfluss aus der Finanzierungstätigkeit (35 - 36)					0,00	0,00	0,00	0,00	
SA5		Saldo (5) Geldfluss aus der voranschlagswirksamen Gebarung (Saldo 3 + Saldo 4)					-100.602,29	-103.200,00		2.597,71	
64		Straßenverkehr									
640		Einrichtungen und Maßnahmen nach der Straßenverkehrsordnung									
640000		Einrichtungen u.Maßn.n.d.Stvo									
Operative Gebarung											
2/640000+868000		Gemeindestrassenstrafen	2124	3124	16	2.770,00	3.000,00	-230,00	2.770,00	3.000,00	-230,00
SU 21 / 31		Summe Erträge / Einzahlungen operative Gebarung				2.770,00	3.000,00	-230,00	2.770,00	3.000,00	-230,00
1/640000-680000		Planmäßige Abschreibung	2226			1.759,12	1.400,00	359,12			
SU 22 / 32		Summe Aufwendungen / Auszahlungen operative Gebarung				1.759,12	1.400,00	359,12	0,00	0,00	0,00
SA 0 / SA 1		(0) Nettoergebnis (21 - 22) / (1) Geldfluss operative Gebarung (31 - 32)				1.010,88	1.600,00	-589,12	2.770,00	3.000,00	-230,00
SU 23		Summe Haushaltsrücklagen				0,00	0,00	0,00	0,00	0,00	0,00
SA00		Nettoergebnis nach Zuw./Entn. Haushaltsrücklagen (Saldo 0 +/- SU23)				1.010,88	1.600,00	-589,12			
Investive Gebarung											
SU 33		Summe Einzahlungen investive Gebarung						0,00	0,00	0,00	0,00
1/640000-005000		Ankauf von Verkehrszeichen	3412	2	40			2.300,94	3.000,00		-699,06
SU 34		Summe Auszahlungen investive Gebarung						2.300,94	3.000,00		-699,06
SA2		Saldo (2) Geldfluss aus der Investiven Gebarung (33 - 34)						-2.300,94	-3.000,00		699,06
SA3		Saldo (3) Nettofinanzierungssaldo (Saldo 1 + Saldo 2)						469,06	0,00		469,06
Finanzierungstätigkeit											
SU 35		Summe Einzahlungen aus der Finanzierungstätigkeit						0,00	0,00	0,00	0,00
SU 36		Summe Auszahlungen aus der Finanzierungstätigkeit						0,00	0,00	0,00	0,00
SA4		Saldo (4) Geldfluss aus der Finanzierungstätigkeit (35 - 36)						0,00	0,00	0,00	0,00
SA5		Saldo (5) Geldfluss aus der voranschlagswirksamen Gebarung (Saldo 3 + Saldo 4)						469,06	0,00		469,06

		MVAG	MVAG	VCQU	Ergebnisrechnung			Finanzierungsrechnung		
		EH	FH		RA 2025	VA 2025	RA - VA	RA 2025	VA 2025	RA - VA
7 Wirtschaftsförderung										
71	Grundlagenverbesserung in der Land- und Forstwirtschaft									
710	Land- und forstwirtschaftlicher Wegebau									
710000	Land- und Forstwirtschaftl. Wegebau									
Operative Gebarung										
2/710000+813000	Erträge aus der Auflösung von Investitionszuschüssen (Kapitaltransfers)	2127			2.803,84	1.700,00	1.103,84			
6/710000+871000	Bedarfszuweisungen	2121	3121	1 33	6.000,00	6.000,00		6.000,00	6.000,00	
6/710000+899000	Entnahmen aus Verrechnungsrücklagen zwischen operativer Gebarung und Projekten	2116		1	35.125,62	18.300,00	16.825,62			
SU 21 / 31	Summe Erträge / Einzahlungen operative Gebarung				43.929,46	26.000,00	17.929,46	6.000,00	6.000,00	0,00
1/710000-680000	Planmäßige Abschreibung	2226			102.508,31	100.600,00	1.908,31			
SU 22 / 32	Summe Aufwendungen / Auszahlungen operative Gebarung				102.508,31	100.600,00	1.908,31	0,00	0,00	0,00
SA 0 / SA 1	(0) Nettoergebnis (21 - 22) / (1) Geldfluss operative Gebarung (31 - 32)				-58.578,85	-74.600,00	16.021,15	6.000,00	6.000,00	0,00
SU 23	Summe Haushaltsrücklagen				0,00	0,00	0,00	0,00	0,00	0,00
SA00	Nettoergebnis nach Zuw./Entn. Haushaltsrücklagen (Saldo 0 +/- SU23)				-58.578,85	-74.600,00	16.021,15			
Investive Gebarung										
6/710000+301000	Landesbeitrag Abt. Güterwege		3331	1 33				11.234,88	6.000,00	5.234,88
SU 33	Summe Einzahlungen investive Gebarung							11.234,88	6.000,00	5.234,88
5/710000-002000	Güterwege		3412	1 40				52.360,50	30.300,00	22.060,50
SU 34	Summe Auszahlungen investive Gebarung							52.360,50	30.300,00	22.060,50
SA2	Saldo (2) Geldfluss aus der Investiven Gebarung (33 - 34)							-41.125,62	-24.300,00	-16.825,62
SA3	Saldo (3) Nettofinanzierungssaldo (Saldo 1 + Saldo 2)							-35.125,62	-18.300,00	-16.825,62
Finanzierungstätigkeit										
SU 35	Summe Einzahlungen aus der Finanzierungstätigkeit							0,00	0,00	0,00
SU 36	Summe Auszahlungen aus der Finanzierungstätigkeit							0,00	0,00	0,00
SA4	Saldo (4) Geldfluss aus der Finanzierungstätigkeit (35 - 36)							0,00	0,00	0,00
SA5	Saldo (5) Geldfluss aus der voranschlagswirksamen Gebarung (Saldo 3 + Saldo 4)							-35.125,62	-18.300,00	-16.825,62
74	Sonstige Förderung der Land- und Forstwirtschaft									
749	Sonstige Einrichtungen und Maßnahmen									
749000	Sonstige Einrichtungen und Maßnahmen									
Operative Gebarung										
SU 21 / 31	Summe Erträge / Einzahlungen operative Gebarung				0,00	0,00	0,00	0,00	0,00	0,00

		MVAG	MVAG	VCQU	Ergebnisrechnung			Finanzierungsrechnung		
		EH	FH		RA 2025	VA 2025	RA - VA	RA 2025	VA 2025	RA - VA
1/749000-755000	Beitrag zur Rinderbesamung	2233	3233	27	14.400,00	17.200,00	-2.800,00	14.400,00	17.200,00	-2.800,00
SU 22 / 32	Summe Aufwendungen / Auszahlungen operative Gebarung				14.400,00	17.200,00	-2.800,00	14.400,00	17.200,00	-2.800,00
SA 0 / SA 1	(0) Nettoergebnis (21 - 22) / (1) Geldfluss operative Gebarung (31 - 32)				-14.400,00	-17.200,00	2.800,00	-14.400,00	-17.200,00	2.800,00
SU 23	Summe Haushaltsrücklagen				0,00	0,00	0,00	0,00	0,00	0,00
SA00	Nettoergebnis nach Zuw./Entn. Haushaltsrücklagen (Saldo 0 +/- SU23)				-14.400,00	-17.200,00	2.800,00			
Investive Gebarung										
SU 33	Summe Einzahlungen investive Gebarung							0,00	0,00	0,00
SU 34	Summe Auszahlungen investive Gebarung							0,00	0,00	0,00
SA2	Saldo (2) Geldfluss aus der Investiven Gebarung (33 - 34)							0,00	0,00	0,00
SA3	Saldo (3) Nettofinanzierungssaldo (Saldo 1 + Saldo 2)							-14.400,00	-17.200,00	2.800,00
Finanzierungstätigkeit										
SU 35	Summe Einzahlungen aus der Finanzierungstätigkeit							0,00	0,00	0,00
SU 36	Summe Auszahlungen aus der Finanzierungstätigkeit							0,00	0,00	0,00
SA4	Saldo (4) Geldfluss aus der Finanzierungstätigkeit (35 - 36)							0,00	0,00	0,00
SA5	Saldo (5) Geldfluss aus der voranschlagswirksamen Gebarung (Saldo 3 + Saldo 4)							-14.400,00	-17.200,00	2.800,00
77 Förderung des Tourismus										
770	Einrichtungen zur Förderung des Tourismus									
770000	Einrichtungen zur Förderung des Tourismus									
Operative Gebarung										
2/770000+813000	Erträge aus der Auflösung von Investitionszuschüssen (Kapitaltransfers)	2127			436,86	100,00	336,86			
SU 21 / 31	Summe Erträge / Einzahlungen operative Gebarung				436,86	100,00	336,86	0,00	0,00	0,00
1/770000-680000	Planmäßige Abschreibung	2226			5.866,53	1.200,00	4.666,53			
SU 22 / 32	Summe Aufwendungen / Auszahlungen operative Gebarung				5.866,53	1.200,00	4.666,53	0,00	0,00	0,00
SA 0 / SA 1	(0) Nettoergebnis (21 - 22) / (1) Geldfluss operative Gebarung (31 - 32)				-5.429,67	-1.100,00	-4.329,67	0,00	0,00	0,00
SU 23	Summe Haushaltsrücklagen				0,00	0,00	0,00	0,00	0,00	0,00
SA00	Nettoergebnis nach Zuw./Entn. Haushaltsrücklagen (Saldo 0 +/- SU23)				-5.429,67	-1.100,00	-4.329,67			
Investive Gebarung										
SU 33	Summe Einzahlungen investive Gebarung							0,00	0,00	0,00
SU 34	Summe Auszahlungen investive Gebarung							0,00	0,00	0,00
SA2	Saldo (2) Geldfluss aus der Investiven Gebarung (33 - 34)							0,00	0,00	0,00
SA3	Saldo (3) Nettofinanzierungssaldo (Saldo 1 + Saldo 2)							0,00	0,00	0,00
Finanzierungstätigkeit										
SU 35	Summe Einzahlungen aus der Finanzierungstätigkeit							0,00	0,00	0,00
SU 36	Summe Auszahlungen aus der Finanzierungstätigkeit							0,00	0,00	0,00
SA4	Saldo (4) Geldfluss aus der Finanzierungstätigkeit (35 - 36)							0,00	0,00	0,00

		MVAG			Ergebnisrechnung			Finanzierungsrechnung		
		EH	FH	VCQU	RA 2025	VA 2025	RA - VA	RA 2025	VA 2025	RA - VA
SA5	Saldo (5) Geldfluss aus der voranschlagswirksamen Gebarung (Saldo 3 + Saldo 4)							0,00	0,00	0,00
771	Maßnahmen zur Förderung des Tourismus									
771000	Maßnahmen zur Förd. des Tourismus									
Operative Gebarung										
2/771000+816000	Leaderregion Kostenbeitrag KEM	2114	3114		1.031,00		1.031,00	1.031,00		1.031,00
2/771000+829000	Einnahmen WC Hafnerberg	2116	3116		439,00		439,00	439,00		439,00
SU 21 / 31	Summe Erträge / Einzahlungen operative Gebarung				1.470,00	0,00	1.470,00	1.470,00	0,00	1.470,00
1/771000-400000	Verbrauchsmaterial WC-Hafnerberg	2221	3221		1.432,43	2.000,00	-567,57	1.432,43	2.000,00	-567,57
1/771000-729000	Fremdenverkehrseinrichtungen	2225	3225	24	5.901,79	7.000,00	-1.098,21	5.901,79	7.000,00	-1.098,21
1/771000-757000	Beiträge Verbände	2234	3234	27	19.057,55	19.200,00	-142,45	19.057,55	19.200,00	-142,45
SU 22 / 32	Summe Aufwendungen / Auszahlungen operative Gebarung				26.391,77	28.200,00	-1.808,23	26.391,77	28.200,00	-1.808,23
SA 0 / SA 1	(0) Nettoergebnis (21 - 22) / (1) Geldfluss operative Gebarung (31 – 32)				-24.921,77	-28.200,00	3.278,23	-24.921,77	-28.200,00	3.278,23
SU 23	Summe Haushaltsrücklagen				0,00	0,00	0,00	0,00	0,00	0,00
SA00	Nettoergebnis nach Zuw./Entn. Haushaltsrücklagen (Saldo 0 +/- SU23)				-24.921,77	-28.200,00	3.278,23			
Investive Gebarung										
2/771000+300742	Kapitaltransfers von Bund, Bundesfonds und Bundeskammern (KIP)		3331					7.503,50		7.503,50
SU 33	Summe Einzahlungen investive Gebarung							7.503,50	0,00	7.503,50
1/771000-006000	Öffentliches WC Hafnerberg		3412	2 40				7.685,50	7.100,00	585,50
SU 34	Summe Auszahlungen investive Gebarung							7.685,50	7.100,00	585,50
SA2	Saldo (2) Geldfluss aus der Investiven Gebarung (33 – 34)							-182,00	-7.100,00	6.918,00
SA3	Saldo (3) Nettofinanzierungssaldo (Saldo 1 + Saldo 2)							-25.103,77	-35.300,00	10.196,23
Finanzierungstätigkeit										
SU 35	Summe Einzahlungen aus der Finanzierungstätigkeit							0,00	0,00	0,00
SU 36	Summe Auszahlungen aus der Finanzierungstätigkeit							0,00	0,00	0,00
SA4	Saldo (4) Geldfluss aus der Finanzierungstätigkeit (35 – 36)							0,00	0,00	0,00
SA5	Saldo (5) Geldfluss aus der voranschlagswirksamen Gebarung (Saldo 3 + Saldo 4)							-25.103,77	-35.300,00	10.196,23

	MVAG	MVAG	VCQU	Ergebnisrechnung			Finanzierungsrechnung			
				EH	FH		RA 2025	VA 2025	RA - VA	RA 2025
8 Dienstleistungen										
81	Öffentliche Einrichtungen (soweit nicht dem Abschnitt 85 zuzuordnen)									
813	Müllbeseitigung									
813000	Müllbeseitigung									
Operative Gebarung										
2/813000+816000	Vergütung GVA Baden, Kostenersätze	2114	3114	13	26.318,02	28.000,00	-1.681,98	26.318,02	28.000,00	-1.681,98
SU 21 / 31	Summe Erträge / Einzahlungen operative Gebarung				26.318,02	28.000,00	-1.681,98	26.318,02	28.000,00	-1.681,98
1/813000-400000	Entsorgung Strauchschnitt, Bauschutt etc.	2221	3221	23	17.099,28	12.000,00	5.099,28	17.099,28	12.000,00	5.099,28
1/813000-680000	Planmäßige Abschreibung	2226			350,00	400,00	-50,00			
1/813000-710000	Öffentliche Abgaben	2225	3225	24	2.779,22	2.800,00	-20,78	2.779,22	2.800,00	-20,78
SU 22 / 32	Summe Aufwendungen / Auszahlungen operative Gebarung				20.228,50	15.200,00	5.028,50	19.878,50	14.800,00	5.078,50
SA 0 / SA 1	(0) Nettoergebnis (21 - 22) / (1) Geldfluss operative Gebarung (31 - 32)				6.089,52	12.800,00	-6.710,48	6.439,52	13.200,00	-6.760,48
SU 23	Summe Haushaltsrücklagen				0,00	0,00	0,00	0,00	0,00	0,00
SA00	Nettoergebnis nach Zuw./Entn. Haushaltsrücklagen (Saldo 0 +/- SU23)				6.089,52	12.800,00	-6.710,48			
Investive Gebarung										
SU 33	Summe Einzahlungen investive Gebarung							0,00	0,00	0,00
SU 34	Summe Auszahlungen investive Gebarung							0,00	0,00	0,00
SA2	Saldo (2) Geldfluss aus der Investiven Gebarung (33 - 34)							0,00	0,00	0,00
SA3	Saldo (3) Nettofinanzierungssaldo (Saldo 1 + Saldo 2)							6.439,52	13.200,00	-6.760,48
Finanzierungstätigkeit										
SU 35	Summe Einzahlungen aus der Finanzierungstätigkeit							0,00	0,00	0,00
SU 36	Summe Auszahlungen aus der Finanzierungstätigkeit							0,00	0,00	0,00
SA4	Saldo (4) Geldfluss aus der Finanzierungstätigkeit (35 - 36)							0,00	0,00	0,00
SA5	Saldo (5) Geldfluss aus der voranschlagswirksamen Gebarung (Saldo 3 + Saldo 4)							6.439,52	13.200,00	-6.760,48
814	Straßenreinigung									
814000	Straßenreinigung									
Operative Gebarung										
SU 21 / 31	Summe Erträge / Einzahlungen operative Gebarung				0,00	0,00	0,00	0,00	0,00	0,00
1/814000-459000	Streumaterial	2221	3221	23	14.018,83	10.000,00	4.018,83	14.018,83	10.000,00	4.018,83
1/814000-728100	Winterdienst Landwirte etc.	2225	3225	24	19.383,43	40.000,00	-20.616,57	19.383,43	40.000,00	-20.616,57
SU 22 / 32	Summe Aufwendungen / Auszahlungen operative Gebarung				33.402,26	50.000,00	-16.597,74	33.402,26	50.000,00	-16.597,74
SA 0 / SA 1	(0) Nettoergebnis (21 - 22) / (1) Geldfluss operative Gebarung (31 - 32)				-33.402,26	-50.000,00	16.597,74	-33.402,26	-50.000,00	16.597,74
SU 23	Summe Haushaltsrücklagen				0,00	0,00	0,00	0,00	0,00	0,00
SA00	Nettoergebnis nach Zuw./Entn. Haushaltsrücklagen (Saldo 0 +/- SU23)				-33.402,26	-50.000,00	16.597,74			

	MVAG	MVAG	VCQU	Ergebnisrechnung			Finanzierungsrechnung			
				EH	FH		RA 2025	VA 2025	RA - VA	RA 2025
Investive Gebarung										
SU 33								0,00	0,00	0,00
SU 34								0,00	0,00	0,00
SA2								0,00	0,00	0,00
SA3								-33.402,26	-50.000,00	16.597,74
Finanzierungstätigkeit										
SU 35								0,00	0,00	0,00
SU 36								0,00	0,00	0,00
SA4								0,00	0,00	0,00
SA5								-33.402,26	-50.000,00	16.597,74
815										
815000										
Operative Gebarung										
2/815000+813000				2127				792,65	800,00	-7,35
SU 21 / 31								792,65	800,00	-7,35
1/815000-600000				2222	3222	24		127,95	500,00	-372,05
1/815000-619000				2224	3224	24		1.166,41	2.000,00	-833,59
1/815000-670000				2222	3222	24		2.004,87	1.900,00	104,87
1/815000-680000				2226				2.521,75	2.500,00	21,75
SU 22 / 32								5.820,98	6.900,00	-1.079,02
SA 0 / SA 1								-5.028,33	-6.100,00	1.071,67
SU 23								0,00	0,00	0,00
SA00								-5.028,33	-6.100,00	1.071,67
Investive Gebarung										
SU 33								0,00	0,00	0,00
SU 34								0,00	0,00	0,00
SA2								0,00	0,00	0,00
SA3								-3.299,23	-4.400,00	1.100,77
Finanzierungstätigkeit										
SU 35								0,00	0,00	0,00
SU 36								0,00	0,00	0,00
SA4								0,00	0,00	0,00
SA5								-3.299,23	-4.400,00	1.100,77

		MVAG			Ergebnisrechnung			Finanzierungsrechnung		
		EH	FH	VCQU	RA 2025	VA 2025	RA - VA	RA 2025	VA 2025	RA - VA
816	Öffentliche Beleuchtung und öffentliche Uhren									
816000	Öffentliche Beleuchtung und Uhren									
Operative Gebarung										
2/816000+816000	Evn Kostenersatz Steinbacher	2114	3114		5.000,00		-5.000,00	5.000,00		-5.000,00
2/816000+871000	Kapitaltransfers aus Gemeinde-Bedarfszuweisungsmitteln	2121	3121		5.000,00		-5.000,00	5.000,00		-5.000,00
SU 21 / 31	Summe Erträge / Einzahlungen operative Gebarung				0,00	10.000,00	-10.000,00	0,00	10.000,00	-10.000,00
1/816000-600000	Strom	2222	3222	24	9.843,11	14.000,00	-4.156,89	9.843,11	14.000,00	-4.156,89
1/816000-619000	Instandhaltung der Strassenbeleuchtung	2224	3224	24	45.982,20	53.000,00	-7.017,80	45.982,20	53.000,00	-7.017,80
1/816000-680000	Planmäßige Abschreibung	2226			13.731,37	13.700,00	31,37			
SU 22 / 32	Summe Aufwendungen / Auszahlungen operative Gebarung				69.556,68	80.700,00	-11.143,32	55.825,31	67.000,00	-11.174,69
SA 0 / SA 1	(0) Nettoergebnis (21 - 22) / (1) Geldfluss operative Gebarung (31 - 32)				-69.556,68	-70.700,00	1.143,32	-55.825,31	-57.000,00	1.174,69
SU 23	Summe Haushaltsrücklagen				0,00	0,00	0,00	0,00	0,00	0,00
SA00	Nettoergebnis nach Zuw./Entn. Haushaltsrücklagen (Saldo 0 +/- SU23)				-69.556,68	-70.700,00	1.143,32			
Investive Gebarung										
SU 33	Summe Einzahlungen investive Gebarung							0,00	0,00	0,00
1/816000-005000	Errichtung und Erweiterung der Straßenbeleuchtung		3412	2 40					12.800,00	-12.800,00
SU 34	Summe Auszahlungen investive Gebarung							0,00	12.800,00	-12.800,00
SA2	Saldo (2) Geldfluss aus der Investiven Gebarung (33 - 34)							0,00	-12.800,00	12.800,00
SA3	Saldo (3) Nettofinanzierungssaldo (Saldo 1 + Saldo 2)							-55.825,31	-69.800,00	13.974,69
Finanzierungstätigkeit										
SU 35	Summe Einzahlungen aus der Finanzierungstätigkeit							0,00	0,00	0,00
SU 36	Summe Auszahlungen aus der Finanzierungstätigkeit							0,00	0,00	0,00
SA4	Saldo (4) Geldfluss aus der Finanzierungstätigkeit (35 - 36)							0,00	0,00	0,00
SA5	Saldo (5) Geldfluss aus der voranschlagswirksamen Gebarung (Saldo 3 + Saldo 4)							-55.825,31	-69.800,00	13.974,69
817	Friedhöfe (einschließlich Einsegnungshallen und Krematorien)									
817000	Friedhöfe und Einsegnungshallen									
Operative Gebarung										
2/817000+813000	Erträge aus der Auflösung von Investitionszuschüssen (Kapitaltransfers)	2127			475,52	500,00	-24,48			
2/817000+852000	Grabstellengebühren	2113	3113	12	11.001,00	11.000,00	1,00	9.687,00	11.000,00	-1.313,00
2/817000+852100	Begräbnis- und Leichenkammergebühren	2113	3113	12	4.370,00	5.000,00	-630,00	4.170,00	5.000,00	-830,00
SU 21 / 31	Summe Erträge / Einzahlungen operative Gebarung				15.846,52	16.500,00	-653,48	13.857,00	16.000,00	-2.143,00
1/817000-600000	Strom Friedhöfe und Aufbahrungshallen	2222	3222	24	732,06	800,00	-67,94	732,06	800,00	-67,94
1/817000-613000	Instandh. von sonstigen Grundstückseinrichtungen	2224	3224	24	4.704,40	5.000,00	-295,60	4.704,40	5.000,00	-295,60

		MVAG			Ergebnisrechnung			Finanzierungsrechnung		
		EH	FH	VCQU	RA 2025	VA 2025	RA - VA	RA 2025	VA 2025	RA - VA
1/817000-670000	Versicherungen	2222	3222	24	427,89	500,00	-72,11	427,89	500,00	-72,11
1/817000-680000	Planmäßige Abschreibung	2226			4.226,53	3.800,00	426,53			
1/817000-710000	Öffentliche Abgaben	2225	3225	24	414,23	400,00	14,23	414,23	400,00	14,23
SU 22 / 32	Summe Aufwendungen / Auszahlungen operative Gebarung				10.505,11	10.500,00	5,11	6.278,58	6.700,00	-421,42
SA 0 / SA 1	(0) Nettoergebnis (21 - 22) / (1) Geldfluss operative Gebarung (31 - 32)				5.341,41	6.000,00	-658,59	7.578,42	9.300,00	-1.721,58
SU 23	Summe Haushaltsrücklagen				0,00	0,00	0,00	0,00	0,00	0,00
SA00	Nettoergebnis nach Zuw./Entn. Haushaltsrücklagen (Saldo 0 +/- SU23)				5.341,41	6.000,00	-658,59			
Investive Gebarung										
SU 33	Summe Einzahlungen investive Gebarung							0,00	0,00	0,00
1/817000-050000	Urnenhain Thenneberg		3412	2					3.000,00	-3.000,00
SU 34	Summe Auszahlungen investive Gebarung							0,00	3.000,00	-3.000,00
SA2	Saldo (2) Geldfluss aus der Investiven Gebarung (33 - 34)							0,00	-3.000,00	3.000,00
SA3	Saldo (3) Nettofinanzierungssaldo (Saldo 1 + Saldo 2)							7.578,42	6.300,00	1.278,42
Finanzierungstätigkeit										
SU 35	Summe Einzahlungen aus der Finanzierungstätigkeit							0,00	0,00	0,00
SU 36	Summe Auszahlungen aus der Finanzierungstätigkeit							0,00	0,00	0,00
SA4	Saldo (4) Geldfluss aus der Finanzierungstätigkeit (35 - 36)							0,00	0,00	0,00
SA5	Saldo (5) Geldfluss aus der voranschlagswirksamen Gebarung (Saldo 3 + Saldo 4)							7.578,42	6.300,00	1.278,42
82	Betriebsähnliche Einrichtungen und Betriebe									
820	Wirtschaftshöfe									
820000	Wirtschaftshöfe									
Operative Gebarung										
2/820000+813000	Erträge aus der Auflösung von Investitionszuschüssen (Kapitaltransfers)	2127			3.164,67	2.100,00	1.064,67			
2/820000+816000	Kostenersätze	2114	3114	13		300,00	-300,00		300,00	-300,00
2/820000+816100	Verwaltungs-/Personalkostenersätze	2114	3114	13	71.800,52	52.500,00	19.300,52	71.800,52	52.500,00	19.300,52
2/820000+816200	Personalkosten GAV	2114	3114	13	66.615,00	67.000,00	-385,00	66.615,00	67.000,00	-385,00
2/820000+817000	Erträge aus der Auflösung von sonstigen Rückstellungen	2117			19.915,36		19.915,36			
SU 21 / 31	Summe Erträge / Einzahlungen operative Gebarung				161.495,55	121.900,00	39.595,55	138.415,52	119.800,00	18.615,52
1/820000-400000	Betriebsmittel (Verbrauchsgüter)	2221	3221	23	6.403,14	10.200,00	-3.796,86	6.403,14	10.200,00	-3.796,86
1/820000-400100	Bekleidung und Ausrüstung	2221	3221	23	1.349,30	2.000,00	-650,70	1.349,30	2.000,00	-650,70
1/820000-452000	Treibstoffe	2221	3221	23	11.165,87	15.200,00	-4.034,13	11.165,87	15.200,00	-4.034,13
1/820000-511000	Bezüge für VB der Besoldungsgruppe II	2211	3211	20	306.453,74	305.000,00	1.453,74	306.453,74	305.000,00	1.453,74
1/820000-523000	Bezüge Arb.nicht ganzj.Besch.	2211	3211	20		800,00	-800,00		800,00	-800,00
1/820000-565000	Mehrleistungsvergütungen	2211	3211	20	4.831,45	5.200,00	-368,55	4.831,45	5.200,00	-368,55
1/820000-569000	Sonstige Nebengebühren	2211	3211	20	21.271,68	22.000,00	-728,32	21.271,68	22.000,00	-728,32

		MVAG			Ergebnisrechnung			Finanzierungsrechnung		
		EH	FH	VCQU	RA 2025	VA 2025	RA - VA	RA 2025	VA 2025	RA - VA
1/820000-580000	DGB zum Ausgleichsfond für Vertragsbedienstete	2212	3212	20	10.357,28	10.800,00	-442,72	10.357,28	10.800,00	-442,72
1/820000-582000	DGB Sozialversicherung Vertragsbedienstete	2212	3212	20	64.293,37	65.600,00	-1.306,63	64.293,37	65.600,00	-1.306,63
1/820000-590000	Schulungskosten	2212	3212	20		500,00	-500,00		500,00	-500,00
1/820000-591000	Dotierung von Rückstellungen für Abfertigungen	2214			4.048,67	3.100,00	948,67			
1/820000-592000	Dotierung von Rückstellungen für Jubiläumszuwendungen	2214			5.092,50	3.400,00	1.692,50			
1/820000-600000	Strom	2222	3222	24	540,29	2.400,00	-1.859,71	540,29	2.400,00	-1.859,71
1/820000-617000	Instandhaltung Fahrzeuge	2224	3224	24	9.609,58	15.200,00	-5.590,42	9.609,58	15.200,00	-5.590,42
1/820000-631000	Telefon bzw. Telefonwertkarten	2222	3222	24	1.532,55	1.500,00	32,55	1.532,55	1.500,00	32,55
1/820000-670000	Versicherungen	2222	3222	24	14.276,03	10.100,00	4.176,03	14.276,03	10.100,00	4.176,03
1/820000-680000	Planmäßige Abschreibung	2226			53.802,10	51.600,00	2.202,10			
1/820000-710000	Öffentliche Abgaben	2225	3225	24	379,92	600,00	-220,08	379,92	600,00	-220,08
1/820000-724000	Reisegebühren	2225	3225	24		200,00	-200,00		200,00	-200,00
SU 22 / 32	Summe Aufwendungen / Auszahlungen operative Gebarung				515.407,47	525.400,00	-9.992,53	452.464,20	467.300,00	-14.835,80
SA 0 / SA 1	(0) Nettoergebnis (21 - 22) / (1) Geldfluss operative Gebarung (31 - 32)				-353.911,92	-403.500,00	49.588,08	-314.048,68	-347.500,00	33.451,32
SU 23	Summe Haushaltsrücklagen				0,00	0,00	0,00	0,00	0,00	0,00
SA00	Nettoergebnis nach Zuw./Entn. Haushaltsrücklagen (Saldo 0 +/- SU23)				-353.911,92	-403.500,00	49.588,08			
Investive Gebarung										
SU 33	Summe Einzahlungen investive Gebarung							0,00	0,00	0,00
1/820000-020000	Ankauf von Geräten (Anlagegüter)		3414	2 41				2.021,94	4.000,00	-1.978,06
1/820000-040000	Fahrzeuge		3414	2				2.450,00	2.500,00	-50,00
SU 34	Summe Auszahlungen investive Gebarung							4.471,94	6.500,00	-2.028,06
SA2	Saldo (2) Geldfluss aus der Investiven Gebarung (33 - 34)							-4.471,94	-6.500,00	2.028,06
SA3	Saldo (3) Nettofinanzierungssaldo (Saldo 1 + Saldo 2)							-318.520,62	-354.000,00	35.479,38
Finanzierungstätigkeit										
SU 35	Summe Einzahlungen aus der Finanzierungstätigkeit							0,00	0,00	0,00
1/820000-310000	Leasing Iveco Pritsche		3615					2.486,94	2.900,00	-413,06
SU 36	Summe Auszahlungen aus der Finanzierungstätigkeit							2.486,94	2.900,00	-413,06
SA4	Saldo (4) Geldfluss aus der Finanzierungstätigkeit (35 - 36)							-2.486,94	-2.900,00	413,06
SA5	Saldo (5) Geldfluss aus der voranschlagswirksamen Gebarung (Saldo 3 + Saldo 4)							-321.007,56	-356.900,00	35.892,44

		MVAG MVAG VCQU			Ergebnisrechnung			Finanzierungsrechnung		
		EH	FH		RA 2025	VA 2025	RA - VA	RA 2025	VA 2025	RA - VA
84	Liegenschaften, Wohn- und Geschäftsgebäude									
840	Grundbesitz									
840000	Grundbesitz									
	Operative Gebarung									
2/840000+801000	Veräußerungen von Grundstücken und Grundstückseinrichtungen	2116		30	1.510,00	2.000,00	-490,00			
2/840000+811000	Erlöse aus Verpachtungen	2115	3115	14	2.379,33	10.000,00	-7.620,67	2.379,33	10.000,00	-7.620,67
SU 21 / 31	Summe Erträge / Einzahlungen operative Gebarung				3.889,33	12.000,00	-8.110,67	2.379,33	10.000,00	-7.620,67
1/840000-683000	Verluste aus dem Abgang von Sachanlagen und immateriellen Vermögenswerten	2226			302,00	2.000,00	-1.698,00			
1/840000-700000	Miet- und Pachtaufwand	2223	3223	24	317,10	300,00	17,10	317,10	300,00	17,10
1/840000-710000	Öffentliche Abgaben	2225	3225	24	1.361,36	1.500,00	-138,64	1.361,36	1.500,00	-138,64
1/840000-710100	Immobilienenertragssteuer	2225	3225	24	90,39	1.000,00	-909,61	90,39	1.000,00	-909,61
SU 22 / 32	Summe Aufwendungen / Auszahlungen operative Gebarung				2.070,85	4.800,00	-2.729,15	1.768,85	2.800,00	-1.031,15
SA 0 / SA 1	(0) Nettoergebnis (21 - 22) / (1) Geldfluss operative Gebarung (31 - 32)				1.818,48	7.200,00	-5.381,52	610,48	7.200,00	-6.589,52
SU 23	Summe Haushaltsrücklagen				0,00	0,00	0,00	0,00	0,00	0,00
SA00	Nettoergebnis nach Zuw./Entn. Haushaltsrücklagen (Saldo 0 +/- SU23)				1.818,48	7.200,00	-5.381,52			
	Investive Gebarung									
2/840000+801000	Veräußerungen von Grundstücken und Grundstückseinrichtungen		3312	30				1.510,00	2.000,00	-490,00
SU 33	Summe Einzahlungen investive Gebarung							1.510,00	2.000,00	-490,00
SU 34	Summe Auszahlungen investive Gebarung							0,00	0,00	0,00
SA2	Saldo (2) Geldfluss aus der Investiven Gebarung (33 - 34)							1.510,00	2.000,00	-490,00
SA3	Saldo (3) Nettofinanzierungssaldo (Saldo 1 + Saldo 2)							2.120,48	9.200,00	-7.079,52
	Finanzierungstätigkeit									
SU 35	Summe Einzahlungen aus der Finanzierungstätigkeit							0,00	0,00	0,00
SU 36	Summe Auszahlungen aus der Finanzierungstätigkeit							0,00	0,00	0,00
SA4	Saldo (4) Geldfluss aus der Finanzierungstätigkeit (35 - 36)							0,00	0,00	0,00
SA5	Saldo (5) Geldfluss aus der voranschlagswirksamen Gebarung (Saldo 3 + Saldo 4)							2.120,48	9.200,00	-7.079,52
85	Betriebe mit marktbestimmter Tätigkeit									
850	Betriebe der Wasserversorgung									
850000	Betriebe der Wasserversorgung									
	Operative Gebarung									
2/850000+813000	Erträge aus der Auflösung von Investitionszuschüssen (Kapitaltransfers)	2127			66.707,95	64.000,00	2.707,95			

		MVAG			Ergebnisrechnung			Finanzierungsrechnung		
		EH	FH	VCQU	RA 2025	VA 2025	RA - VA	RA 2025	VA 2025	RA - VA
2/850000+816000	Kostenersätze	2114	3114	13		500,00	-500,00		500,00	-500,00
2/850000+852100	Bereitstellungsgebühren	2113	3113	12	103.150,00	103.000,00	150,00	102.733,47	103.000,00	-266,53
2/850000+852200	Wasserbezugsgebühren	2113	3113	12	223.232,92	223.400,00	-167,08	226.271,33	223.400,00	2.871,33
2/850000+860000	Annuitätenzuschuss BA03	2121	3121	15	8.010,88	8.000,00	10,88	8.010,88	8.000,00	10,88
2/850000+860200	Annuitätenzuschuss BA12	2121	3121	15	836,55	800,00	36,55	836,55	800,00	36,55
6/850000+899000	Zuführung Photovoltaik von 0290	2116		1	14.944,73	33.000,00	-18.055,27			
SU 21 / 31	Summe Erträge / Einzahlungen operative Gebarung				416.883,03	432.700,00	-15.816,97	337.852,23	335.700,00	2.152,23
1/850000-400000	Bekleidung Wassermeister	2221	3221	23		400,00	-400,00		400,00	-400,00
1/850000-402000	Betriebsausstattung (Wasserzähler, etc.)	2221	3221	23	3.223,34	4.500,00	-1.276,66	3.223,34	4.500,00	-1.276,66
1/850000-413000	Wasserablöse, Entschädigung Wasserrecht	2221	3221	23	26.180,48	30.000,00	-3.819,52	26.180,48	30.000,00	-3.819,52
1/850000-600000	Strom (Beleuchtung, Pumpwerke)	2222	3222	24	16.708,31	20.200,00	-3.491,69	16.708,31	20.200,00	-3.491,69
1/850000-613000	Instandhaltung Wasserversorgungsanlage	2224	3224	24	52.596,28	50.000,00	2.596,28	52.596,28	50.000,00	2.596,28
1/850000-614000	Instandhaltung Gebäude	2224	3224	24		1.000,00	-1.000,00		1.000,00	-1.000,00
1/850000-631000	Telefongebühren	2222	3222	24	1.275,90	1.000,00	275,90	1.275,90	1.000,00	275,90
1/850000-640000	Prüfungskosten	2222	3222	24	3.624,00	4.000,00	-376,00	3.624,00	4.000,00	-376,00
1/850000-650100	Kreditzinsen Banken	2241	3241	25	52.361,73	57.700,00	-5.338,27	52.361,73	57.700,00	-5.338,27
1/850000-680000	Planmäßige Abschreibung	2226			231.855,92	229.400,00	2.455,92			
1/850000-710000	Öffentliche Abgaben	2225	3225	24	7.364,00	7.700,00	-336,00	7.364,00	7.700,00	-336,00
1/850000-720000	Verwaltungs- und Personalkostenersätze	2225	3225	24	46.440,03	31.000,00	15.440,03	46.440,03	31.000,00	15.440,03
SU 22 / 32	Summe Aufwendungen / Auszahlungen operative Gebarung				441.629,99	436.900,00	4.729,99	209.774,07	207.500,00	2.274,07
SA 0 / SA 1	(0) Nettoergebnis (21 - 22) / (1) Geldfluss operative Gebarung (31 - 32)				-24.746,96	-4.200,00	-20.546,96	128.078,16	128.200,00	-121,84
SU 23	Summe Haushaltsrücklagen				0,00	0,00	0,00	0,00	0,00	0,00
SA00	Nettoergebnis nach Zuw./Entn. Haushaltsrücklagen (Saldo 0 +/- SU23)				-24.746,96	-4.200,00	-20.546,96			
Investive Gebarung										
2/850000+300000	Kapitaltransfers WVA BA03, BA12, BA13		3331	33				24.119,23	24.100,00	19,23
6/850000+300200	KEM Förderung		3331	1 33				9.908,00	9.900,00	8,00
2/850000+307000	Wasseranschluss- und Ergänzungsabgaben		3334	34				20.583,10	18.000,00	2.583,10
SU 33	Summe Einzahlungen investive Gebarung							54.610,33	52.000,00	2.610,33
5/850000-004400	Sanierung Berg/Frauensiedlung BA 16		3412	1 40				23.721,26		23.721,26
5/850000-004500	Sanierung HB Sankt Corona BA 17		3412	1				69.286,84		69.286,84
1/850000-042000	Betriebsausstattung		3415	2 41					3.000,00	-3.000,00
5/850000-050000	Photovoltaik Hochbehälter St.Corona		3412	1 40				68.000,00		-68.000,00
SU 34	Summe Auszahlungen investive Gebarung							93.008,10	71.000,00	22.008,10
SA2	Saldo (2) Geldfluss aus der Investiven Gebarung (33 - 34)							-38.397,77	-19.000,00	-19.397,77
SA3	Saldo (3) Nettofinanzierungssaldo (Saldo 1 + Saldo 2)							89.680,39	109.200,00	-19.519,61

		MVAG	MVAG	VCQU	Ergebnisrechnung			Finanzierungsrechnung		
		EH	FH		RA 2025	VA 2025	RA - VA	RA 2025	VA 2025	RA - VA
Finanzierungstätigkeit										
SU 35	Summe Einzahlungen aus der Finanzierungstätigkeit							0,00	0,00	0,00
1/850000-346000	Tilgung Bankdarlehen		3614	65				106.272,01	104.600,00	1.672,01
SU 36	Summe Auszahlungen aus der Finanzierungstätigkeit							106.272,01	104.600,00	1.672,01
SA4	Saldo (4) Geldfluss aus der Finanzierungstätigkeit (35 – 36)							-106.272,01	-104.600,00	-1.672,01
SA5	Saldo (5) Geldfluss aus der voranschlagswirksamen Gebarung (Saldo 3 + Saldo 4)							-16.591,62	4.600,00	-21.191,62
851	Betriebe der Abwasserbeseitigung									
851000	Betriebe der Abwasserbeseitigung									
Operative Gebarung										
2/851000+813000	Erträge aus der Auflösung von Investitionszuschüssen (Kapitaltransfers)		2127		145.970,55	141.900,00	4.070,55			
2/851000+852100	Kanalbenutzungsgebühren	2113	3113	12	572.811,10	573.000,00	-188,90	568.521,05	573.000,00	-4.478,95
2/851000+860000	Annuitätenzuschuss BA 01 bis BA 08	2121	3121	15	169.221,55	169.200,00	21,55	169.221,55	169.200,00	21,55
SU 21 / 31	Summe Erträge / Einzahlungen operative Gebarung				888.003,20	884.100,00	3.903,20	737.742,60	742.200,00	-4.457,40
1/851000-600000	Strom Pumpwerke	2222	3222	24	8.099,00	10.000,00	-1.901,00	8.099,00	10.000,00	-1.901,00
1/851000-613000	Instandhaltung der Kanalanlagen	2224	3224	24	27.826,71	20.000,00	7.826,71	27.826,71	20.000,00	7.826,71
1/851000-631000	Telefongebühren	2222	3222	24	305,82	300,00	5,82	305,82	300,00	5,82
1/851000-650000	Kreditzinsen Banken	2241	3241	25	186.491,42	186.100,00	391,42	186.491,42	186.100,00	391,42
1/851000-680000	Planmäßige Abschreibung	2226			256.736,90	256.500,00	236,90			
1/851000-710000	Öffentliche Abgaben (Gde. Weissenbach, Furth)	2225	3225	24	9.913,04	9.900,00	13,04	9.913,04	9.900,00	13,04
1/851000-720000	Verwaltungs- und Personalkostensätze	2225	3225	24	10.657,51	16.000,00	-5.342,49	10.657,51	16.000,00	-5.342,49
1/851000-752000	Beitrag GAV Altenmarkt-Kaumberg	2231	3231	26	237.730,90	238.700,00	-969,10	237.730,90	238.700,00	-969,10
SU 22 / 32	Summe Aufwendungen / Auszahlungen operative Gebarung				737.761,30	737.500,00	261,30	481.024,40	481.000,00	24,40
SA 0 / SA 1	(0) Nettoergebnis (21 - 22) / (1) Geldfluss operative Gebarung (31 – 32)				150.241,90	146.600,00	3.641,90	256.718,20	261.200,00	-4.481,80
SU 23	Summe Haushaltsrücklagen				0,00	0,00	0,00	0,00	0,00	0,00
SA00	Nettoergebnis nach Zuw./Entn. Haushaltsrücklagen (Saldo 0 +/- SU23)				150.241,90	146.600,00	3.641,90			
Investive Gebarung										
2/851000+300000	Kapitaltransfers BA 01 Bis BA 08		3331	33				63.690,08	63.700,00	-9,92
2/851000+300742	Kapitaltransfers von Bund, Bundesfonds und Bundeskammern (KIP)		3331					15.200,00		15.200,00
2/851000+307000	Kanalanschluss- und Ergänzungsabgaben		3334	34				37.937,39	18.000,00	19.937,39
SU 33	Summe Einzahlungen investive Gebarung							116.827,47	81.700,00	35.127,47
5/851000-004000	Erweiterung Bahnhof Thenneberg BA 11		3412	1 40				1.124,77		1.124,77
1/851000-004000	Erneuerung Elektrick ABA Pumpe Tasshof		3412	2				15.200,00		15.200,00

		MVAG			Ergebnisrechnung			Finanzierungsrechnung		
		EH	FH	VCQU	RA 2025	VA 2025	RA - VA	RA 2025	VA 2025	RA - VA
5/851000-004100	Sanierung Frauensiedlung BA 12		3412	1 40				7.438,39		7.438,39
SU 34	Summe Auszahlungen investive Gebarung							23.763,16	0,00	23.763,16
SA2	Saldo (2) Geldfluss aus der Investiven Gebarung (33 – 34)							93.064,31	81.700,00	11.364,31
SA3	Saldo (3) Nettofinanzierungssaldo (Saldo 1 + Saldo 2)							349.782,51	342.900,00	6.882,51
Finanzierungstätigkeit										
SU 35	Summe Einzahlungen aus der Finanzierungstätigkeit							0,00	0,00	0,00
1/851000-085000	Ansparung Tilgungsträger		3650	60				1.200,00	1.200,00	
1/851000-346000	Tilgung von Bankdarlehen		3614	65				333.223,08	331.800,00	1.423,08
SU 36	Summe Auszahlungen aus der Finanzierungstätigkeit							334.423,08	333.000,00	1.423,08
SA4	Saldo (4) Geldfluss aus der Finanzierungstätigkeit (35 – 36)							-334.423,08	-333.000,00	-1.423,08
SA5	Saldo (5) Geldfluss aus der voranschlagswirksamen Gebarung (Saldo 3 + Saldo 4)							15.359,43	9.900,00	5.459,43
851200	Leitungskataster									
Operative Gebarung										
2/851200+813000	Erträge aus der Auflösung von Investitionszuschüssen (Kapitaltransfers)		2127		6.338,07	5.900,00	438,07			
2/851200+860000	Annuitätenzuschuss BA 103, BA 104	2121	3121	15	308,16	300,00	8,16	308,16	300,00	8,16
SU 21 / 31	Summe Erträge / Einzahlungen operative Gebarung				6.646,23	6.200,00	446,23	308,16	300,00	8,16
1/851200-650000	Kreditzinsen	2241	3241	25	255,78	500,00	-244,22	255,78	500,00	-244,22
1/851200-680000	Planmäßige Abschreibung	2226			17.199,93	16.800,00	399,93			
SU 22 / 32	Summe Aufwendungen / Auszahlungen operative Gebarung				17.455,71	17.300,00	155,71	255,78	500,00	-244,22
SA 0 / SA 1	(0) Nettoergebnis (21 - 22) / (1) Geldfluss operative Gebarung (31 – 32)				-10.809,48	-11.100,00	290,52	52,38	-200,00	252,38
SU 23	Summe Haushaltsrücklagen				0,00	0,00	0,00	0,00	0,00	0,00
SA00	Nettoergebnis nach Zuw./Entn. Haushaltsrücklagen (Saldo 0 +/- SU23)				-10.809,48	-11.100,00	290,52			
Investive Gebarung										
6/851200+300000	Kapitaltransfers von Bund, Bundesfonds und Bundeskammern		3331	1 33				6.818,84	6.800,00	18,84
SU 33	Summe Einzahlungen investive Gebarung							6.818,84	6.800,00	18,84
5/851200-004000	Wasser- und Abwasserbauten und -anlagen		3412	1 40				6.937,81	14.100,00	-7.162,19
SU 34	Summe Auszahlungen investive Gebarung							6.937,81	14.100,00	-7.162,19
SA2	Saldo (2) Geldfluss aus der Investiven Gebarung (33 – 34)							-118,97	-7.300,00	7.181,03
SA3	Saldo (3) Nettofinanzierungssaldo (Saldo 1 + Saldo 2)							-66,59	-7.500,00	7.433,41
Finanzierungstätigkeit										
SU 35	Summe Einzahlungen aus der Finanzierungstätigkeit							0,00	0,00	0,00
1/851200-346000	Tilgung von Bankdarlehen		3614	65				9.950,00	9.900,00	50,00
SU 36	Summe Auszahlungen aus der Finanzierungstätigkeit							9.950,00	9.900,00	50,00
SA4	Saldo (4) Geldfluss aus der Finanzierungstätigkeit (35 – 36)							-9.950,00	-9.900,00	-50,00

		MVAG MVAG VCQU			Ergebnisrechnung			Finanzierungsrechnung		
		EH	FH		RA 2025	VA 2025	RA - VA	RA 2025	VA 2025	RA - VA
SA5	Saldo (5) Geldfluss aus der voranschlagswirksamen Gebarung (Saldo 3 + Saldo 4)							-10.016,59	-17.400,00	7.383,41
853	Betriebe für die Errichtung und Verwaltung von Wohn- und Geschäftsgebäuden									
853000	Betrieb Wohn- und Geschäftsgebäude									
Operative Gebarung										
2/853000+811000	Mieten und Betriebskostenersätze	2115	3115	14	73.728,18	62.000,00	11.728,18	73.728,18	62.000,00	11.728,18
2/853000+813000	Erträge aus der Auflösung von Investitionszuschüssen (Kapitaltransfers)	2127			377,80	400,00	-22,20			
SU 21 / 31	Summe Erträge / Einzahlungen operative Gebarung				74.105,98	62.400,00	11.705,98	73.728,18	62.000,00	11.728,18
1/853000-451000	Beheizung	2221	3221	23	14.567,87	15.400,00	-832,13	14.567,87	15.400,00	-832,13
1/853000-600000	Strom	2222	3222	24	8.142,43	14.000,00	-5.857,57	8.142,43	14.000,00	-5.857,57
1/853000-600100	Gas	2222	3222	24	4.604,15	8.000,00	-3.395,85	4.604,15	8.000,00	-3.395,85
1/853000-614000	Gebäudeinstandhaltung	2224	3224	24	13.494,60	20.000,00	-6.505,40	13.494,60	20.000,00	-6.505,40
1/853000-631000	Telekommunikationsdienste	2222	3222	24	1.694,40	1.700,00	-5,60	1.694,40	1.700,00	-5,60
1/853000-650000	Zinsen	2241	3241	25	2.077,11	2.100,00	-22,89	2.077,11	2.100,00	-22,89
1/853000-670000	Versicherungen	2222	3222	24	12.797,04	12.800,00	-2,96	12.797,04	12.800,00	-2,96
1/853000-680000	Planmäßige Abschreibung	2226			10.492,56	10.500,00	-7,44			
1/853000-700000	Mieten und Pachte	2223	3223	24	568,78	500,00	68,78	568,78	500,00	68,78
1/853000-710000	Öffentliche Abgaben	2225	3225	24	17.164,22	17.400,00	-235,78	17.164,22	17.400,00	-235,78
1/853000-720000	Verwaltungs- und Personalkostenersätze	2225	3225	24	16.054,76	12.000,00	4.054,76	16.054,76	12.000,00	4.054,76
1/853000-728000	Entgelt für Sonstige Leistungen	2225	3225	24	4.475,74	4.200,00	275,74	4.475,74	4.200,00	275,74
SU 22 / 32	Summe Aufwendungen / Auszahlungen operative Gebarung				106.133,66	118.600,00	-12.466,34	95.641,10	108.100,00	-12.458,90
SA 0 / SA 1	(0) Nettoergebnis (21 - 22) / (1) Geldfluss operative Gebarung (31 - 32)				-32.027,68	-56.200,00	24.172,32	-21.912,92	-46.100,00	24.187,08
SU 23	Summe Haushaltsrücklagen				0,00	0,00	0,00	0,00	0,00	0,00
SA00	Nettoergebnis nach Zuw./Entn. Haushaltsrücklagen (Saldo 0 +/- SU23)				-32.027,68	-56.200,00	24.172,32			
Investive Gebarung										
SU 33	Summe Einzahlungen investive Gebarung							0,00	0,00	0,00
1/853000-042000	Ausstattung Wohn-und Geschäftsgebäude		3415	2 41				1.000,00		-1.000,00
SU 34	Summe Auszahlungen investive Gebarung							0,00	1.000,00	-1.000,00
SA2	Saldo (2) Geldfluss aus der Investiven Gebarung (33 - 34)							0,00	-1.000,00	1.000,00
SA3	Saldo (3) Nettofinanzierungssaldo (Saldo 1 + Saldo 2)							-21.912,92	-47.100,00	25.187,08
Finanzierungstätigkeit										
SU 35	Summe Einzahlungen aus der Finanzierungstätigkeit							0,00	0,00	0,00
1/853000-341000	Tilgung Landesdarlehen (Wohnungsförd.)		3611	64				2.199,22	2.200,00	-0,78
1/853000-346000	Tilgung von Bankdarlehen		3614	65				1.886,12	1.900,00	-13,88
SU 36	Summe Auszahlungen aus der Finanzierungstätigkeit							4.085,34	4.100,00	-14,66
SA4	Saldo (4) Geldfluss aus der Finanzierungstätigkeit (35 - 36)							-4.085,34	-4.100,00	14,66

		MVAG MVAG VCQU			Ergebnisrechnung			Finanzierungsrechnung		
		EH	FH		RA 2025	VA 2025	RA - VA	RA 2025	VA 2025	RA - VA
SA5	Saldo (5) Geldfluss aus der voranschlagswirksamen Gebarung (Saldo 3 + Saldo 4)							-25.998,26	-51.200,00	25.201,74
859	Sonstige Betriebe mit marktbestimmter Tätigkeit									
859999	Sonst. Betriebe Mit Marktbest. Tätigkeit									
Operative Gebarung										
2/859999+899000	Zuführung von 5/859999-799000	2116			1.705,81		1.705,81			
SU 21 / 31	Summe Erträge / Einzahlungen operative Gebarung				1.705,81	0,00	1.705,81	0,00	0,00	0,00
5/859999-650000	Zinsen NÖ WWF	2241	3241	25		1.600,00	-1.600,00		1.600,00	-1.600,00
1/859999-650000	Zinen NÖ WWF	2241	3241		1.705,81		1.705,81	1.705,81		1.705,81
5/859999-799000	Zuführung an 2/859999+899000	2225		1	1.705,81		1.705,81			
SU 22 / 32	Summe Aufwendungen / Auszahlungen operative Gebarung				3.411,62	1.600,00	1.811,62	1.705,81	1.600,00	105,81
SA 0 / SA 1	(0) Nettoergebnis (21 - 22) / (1) Geldfluss operative Gebarung (31 – 32)				-1.705,81	-1.600,00	-105,81	-1.705,81	-1.600,00	-105,81
SU 23	Summe Haushaltsrücklagen				0,00	0,00	0,00	0,00	0,00	0,00
SA00	Nettoergebnis nach Zuw./Entn. Haushaltsrücklagen (Saldo 0 +/- SU23)				-1.705,81	-1.600,00	-105,81			
Investive Gebarung										
SU 33	Summe Einzahlungen investive Gebarung							0,00	0,00	0,00
SU 34	Summe Auszahlungen investive Gebarung							0,00	0,00	0,00
SA2	Saldo (2) Geldfluss aus der Investiven Gebarung (33 – 34)							0,00	0,00	0,00
SA3	Saldo (3) Nettofinanzierungssaldo (Saldo 1 + Saldo 2)							-1.705,81	-1.600,00	-105,81
Finanzierungstätigkeit										
6/859999+341000	Darlehensaufnahme NÖ WWF		3511	1 54				1.705,81	1.600,00	105,81
SU 35	Summe Einzahlungen aus der Finanzierungstätigkeit							1.705,81	1.600,00	105,81
SU 36	Summe Auszahlungen aus der Finanzierungstätigkeit							0,00	0,00	0,00
SA4	Saldo (4) Geldfluss aus der Finanzierungstätigkeit (35 – 36)							1.705,81	1.600,00	105,81
SA5	Saldo (5) Geldfluss aus der voranschlagswirksamen Gebarung (Saldo 3 + Saldo 4)							0,00	0,00	0,00

		MVAG	MVAG	VCQU	Ergebnisrechnung			Finanzierungsrechnung		
		EH	FH		RA 2025	VA 2025	RA - VA	RA 2025	VA 2025	RA - VA
9 Finanzwirtschaft										
90	Gesonderte Verwaltung									
900	Gesonderte Verwaltung									
900000	Gesonderte Verwaltung									
Operative Gebarung										
2/900000+816000	Entschädigung Jagdpacht etc.	2114	3114	13	1.200,00	1.400,00	-200,00	1.200,00	1.400,00	-200,00
2/900000+816100	Verwaltungskosten WVA und ABA	2114	3114	13	4.000,00	4.000,00		4.000,00	4.000,00	
SU 21 / 31	Summe Erträge / Einzahlungen operative Gebarung				5.200,00	5.400,00	-200,00	5.200,00	5.400,00	-200,00
1/900000-616000	Update Software	2224	3224	24	697,80	1.000,00	-302,20	697,80	1.000,00	-302,20
1/900000-680000	Planmäßige Abschreibung	2226			377,70	400,00	-22,30			
1/900000-728000	Sonstige Leistungsentgelte	2225	3225	24	38.387,02	38.000,00	387,02	38.387,02	38.000,00	387,02
SU 22 / 32	Summe Aufwendungen / Auszahlungen operative Gebarung				39.462,52	39.400,00	62,52	39.084,82	39.000,00	84,82
SA 0 / SA 1	(0) Nettoergebnis (21 - 22) / (1) Geldfluss operative Gebarung (31 - 32)				-34.262,52	-34.000,00	-262,52	-33.884,82	-33.600,00	-284,82
SU 23	Summe Haushaltsrücklagen				0,00	0,00	0,00	0,00	0,00	0,00
SA00	Nettoergebnis nach Zuw./Entn. Haushaltsrücklagen (Saldo 0 +/- SU23)				-34.262,52	-34.000,00	-262,52			
Investive Gebarung										
SU 33	Summe Einzahlungen investive Gebarung							0,00	0,00	0,00
1/900000-070000	Ankauf Hard- und Software		3411	2 42					1.000,00	-1.000,00
SU 34	Summe Auszahlungen investive Gebarung							0,00	1.000,00	-1.000,00
SA2	Saldo (2) Geldfluss aus der Investiven Gebarung (33 - 34)							0,00	-1.000,00	1.000,00
SA3	Saldo (3) Nettofinanzierungssaldo (Saldo 1 + Saldo 2)							-33.884,82	-34.600,00	715,18
Finanzierungstätigkeit										
SU 35	Summe Einzahlungen aus der Finanzierungstätigkeit							0,00	0,00	0,00
SU 36	Summe Auszahlungen aus der Finanzierungstätigkeit							0,00	0,00	0,00
SA4	Saldo (4) Geldfluss aus der Finanzierungstätigkeit (35 - 36)							0,00	0,00	0,00
SA5	Saldo (5) Geldfluss aus der voranschlagswirksamen Gebarung (Saldo 3 + Saldo 4)							-33.884,82	-34.600,00	715,18
91	Kapitalvermögen und Stiftungen ohne eigene Rechtspersönlichkeit									
910	Geldverkehr									
910000	Geldverkehr									
Operative Gebarung										
2/910000+823000	Zinsen Girokonten	2131	3131	14	11,80	200,00	-188,20	11,80	200,00	-188,20
SU 21 / 31	Summe Erträge / Einzahlungen operative Gebarung				11,80	200,00	-188,20	11,80	200,00	-188,20
1/910000-650000	Zinsen für Kassenkredite	2241	3241	25	16.875,38	20.000,00	-3.124,62	16.875,38	20.000,00	-3.124,62
1/910000-659000	Geldverkehrsspesen	2244	3244	24	6.643,79	6.000,00	643,79	6.643,79	6.000,00	643,79

		MVAG MVAG VCQU			Ergebnisrechnung			Finanzierungsrechnung		
		EH	FH	VCQU	RA 2025	VA 2025	RA - VA	RA 2025	VA 2025	RA - VA
1/910000-710000	Kapitalertragssteuer	2225	3225	24	2,96	100,00	-97,04	2,96	100,00	-97,04
SU 22 / 32	Summe Aufwendungen / Auszahlungen operative Gebarung				23.522,13	26.100,00	-2.577,87	23.522,13	26.100,00	-2.577,87
SA 0 / SA 1	(0) Nettoergebnis (21 - 22) / (1) Geldfluss operative Gebarung (31 - 32)				-23.510,33	-25.900,00	2.389,67	-23.510,33	-25.900,00	2.389,67
SU 23	Summe Haushaltsrücklagen				0,00	0,00	0,00	0,00	0,00	0,00
SA00	Nettoergebnis nach Zuw./Entn. Haushaltsrücklagen (Saldo 0 +/- SU23)				-23.510,33	-25.900,00	2.389,67			
Investive Gebarung										
SU 33	Summe Einzahlungen investive Gebarung							0,00	0,00	0,00
SU 34	Summe Auszahlungen investive Gebarung							0,00	0,00	0,00
SA2	Saldo (2) Geldfluss aus der Investiven Gebarung (33 - 34)							0,00	0,00	0,00
SA3	Saldo (3) Nettofinanzierungssaldo (Saldo 1 + Saldo 2)							-23.510,33	-25.900,00	2.389,67
Finanzierungstätigkeit										
SU 35	Summe Einzahlungen aus der Finanzierungstätigkeit							0,00	0,00	0,00
SU 36	Summe Auszahlungen aus der Finanzierungstätigkeit							0,00	0,00	0,00
SA4	Saldo (4) Geldfluss aus der Finanzierungstätigkeit (35 - 36)							0,00	0,00	0,00
SA5	Saldo (5) Geldfluss aus der voranschlagswirksamen Gebarung (Saldo 3 + Saldo 4)							-23.510,33	-25.900,00	2.389,67
912	Rücklagen (soweit nicht aufteilbar)									
912000	Rücklagen(soweit nicht Aufgeteilt)									
Operative Gebarung										
2/912000+823000	Zinsen von Rücklagen	2131	3131	14	1,96	100,00	-98,04	1,96	100,00	-98,04
SU 21 / 31	Summe Erträge / Einzahlungen operative Gebarung				1,96	100,00	-98,04	1,96	100,00	-98,04
1/912000-710000	Kapitalertragssteuer	2225	3225	24	0,49	100,00	-99,51	0,49	100,00	-99,51
SU 22 / 32	Summe Aufwendungen / Auszahlungen operative Gebarung				0,49	100,00	-99,51	0,49	100,00	-99,51
SA 0 / SA 1	(0) Nettoergebnis (21 - 22) / (1) Geldfluss operative Gebarung (31 - 32)				1,47	0,00	1,47	1,47	0,00	1,47
2/912000+895019	Entnahmen von allgemeinen Haushaltsrücklagen	2301			159.795,01		159.795,01			
1/912000-794001	Zuweisung an zweckgebundene Haushaltsrücklagen	2401			1,47		1,47			
SU 23	Summe Haushaltsrücklagen				159.793,54	0,00	159.793,54	0,00	0,00	0,00
SA00	Nettoergebnis nach Zuw./Entn. Haushaltsrücklagen (Saldo 0 +/- SU23)				159.795,01	0,00	159.795,01			
Investive Gebarung										
SU 33	Summe Einzahlungen investive Gebarung							0,00	0,00	0,00
SU 34	Summe Auszahlungen investive Gebarung							0,00	0,00	0,00
SA2	Saldo (2) Geldfluss aus der Investiven Gebarung (33 - 34)							0,00	0,00	0,00
SA3	Saldo (3) Nettofinanzierungssaldo (Saldo 1 + Saldo 2)							1,47	0,00	1,47
Finanzierungstätigkeit										
SU 35	Summe Einzahlungen aus der Finanzierungstätigkeit							0,00	0,00	0,00
SU 36	Summe Auszahlungen aus der Finanzierungstätigkeit							0,00	0,00	0,00

		MVAG			Ergebnisrechnung			Finanzierungsrechnung		
		MVAG	MVAG	VCQU	RA 2025	VA 2025	RA - VA	RA 2025	VA 2025	RA - VA
		EH	FH							
SA4	Saldo (4) Geldfluss aus der Finanzierungstätigkeit (35 – 36)							0,00	0,00	0,00
SA5	Saldo (5) Geldfluss aus der voranschlagswirksamen Gebarung (Saldo 3 + Saldo 4)							1,47	0,00	1,47
92	Öffentliche Abgaben									
920	Ausschließliche Gemeindeabgaben									
920000	Ausschließliche Gemeindeabgaben									
	Operative Gebarung									
2/920000+830000	Grundsteuer A	2111	3111	10	23.347,71	24.000,00	-652,29	23.339,92	24.000,00	-660,08
2/920000+831000	Grundsteuer B	2111	3111	10	149.989,14	150.000,00	-10,86	151.079,25	150.000,00	1.079,25
2/920000+833100	Kommunalsteuer	2111	3111	10	248.156,39	230.000,00	18.156,39	248.156,39	230.000,00	18.156,39
2/920000+838000	Hundeabgabe	2111	3111	10	8.195,82	8.300,00	-104,18	8.105,82	8.300,00	-194,18
2/920000+841000	Gebrauchsabgabe	2111	3111	10	38.438,00	37.000,00	1.438,00	38.438,00	37.000,00	1.438,00
2/920000+849000	Diverse Nebengebühren	2111	3111	10	2.671,99	1.400,00	1.271,99	2.169,70	1.400,00	769,70
2/920000+850000	Aufschliessungsabgaben	2111	3111	10	137.787,84	29.000,00	108.787,84	113.757,10	29.000,00	84.757,10
2/920000+856000	Verwaltungsabgaben und Totenbeschaugeb.	2111	3111	10	10.801,24	7.000,00	3.801,24	10.801,24	7.000,00	3.801,24
2/920000+856100	Verwaltungsabgabe für Friedhöfe	2111	3111	10	746,80	500,00	246,80	735,90	500,00	235,90
SU 21 / 31	Summe Erträge / Einzahlungen operative Gebarung				620.134,93	487.200,00	132.934,93	596.583,32	487.200,00	109.383,32
1/920000-640000	Rechtskosten	2222	3222	24	15.998,52	15.000,00	998,52	15.998,52	15.000,00	998,52
1/920000-691000	Schadensvergütungen	2225	3225			300,00	-300,00		300,00	-300,00
1/920000-752000	Beitrag GVA Baden	2231	3231	26	2.113,13	1.800,00	313,13	2.113,13	1.800,00	313,13
SU 22 / 32	Summe Aufwendungen / Auszahlungen operative Gebarung				18.111,65	17.100,00	1.011,65	18.111,65	17.100,00	1.011,65
SA 0 / SA 1	(0) Nettoergebnis (21 - 22) / (1) Geldfluss operative Gebarung (31 – 32)				602.023,28	470.100,00	131.923,28	578.471,67	470.100,00	108.371,67
SU 23	Summe Haushaltsrücklagen				0,00	0,00	0,00	0,00	0,00	0,00
SA00	Nettoergebnis nach Zuw./Entn. Haushaltsrücklagen (Saldo 0 +/- SU23)				602.023,28	470.100,00	131.923,28			
	Investive Gebarung									
SU 33	Summe Einzahlungen investive Gebarung							0,00	0,00	0,00
SU 34	Summe Auszahlungen investive Gebarung							0,00	0,00	0,00
SA2	Saldo (2) Geldfluss aus der Investiven Gebarung (33 – 34)							0,00	0,00	0,00
SA3	Saldo (3) Nettofinanzierungssaldo (Saldo 1 + Saldo 2)							578.471,67	470.100,00	108.371,67
	Finanzierungstätigkeit									
SU 35	Summe Einzahlungen aus der Finanzierungstätigkeit							0,00	0,00	0,00
SU 36	Summe Auszahlungen aus der Finanzierungstätigkeit							0,00	0,00	0,00
SA4	Saldo (4) Geldfluss aus der Finanzierungstätigkeit (35 – 36)							0,00	0,00	0,00
SA5	Saldo (5) Geldfluss aus der voranschlagswirksamen Gebarung (Saldo 3 + Saldo 4)							578.471,67	470.100,00	108.371,67

		MVAG			Ergebnisrechnung			Finanzierungsrechnung		
		EH	FH	VCQU	RA 2025	VA 2025	RA - VA	RA 2025	VA 2025	RA - VA
921	Zwischen Ländern und Gemeinden geteilte Abgaben									
921000	Geteilte Abgaben Land - Gemeinde									
Operative Gebarung										
2/921000+834000	Fremdenverkehrsabgaben	2111	3111	10	3.693,50	3.000,00	693,50	3.693,50	3.000,00	693,50
2/921000+861000	Transfers von Ländern, Landesfonds und Landeskammern	2121	3121	15	17.530,93	11.900,00	5.630,93	17.530,93	11.900,00	5.630,93
SU 21 / 31	Summe Erträge / Einzahlungen operative Gebarung				21.224,43	14.900,00	6.324,43	21.224,43	14.900,00	6.324,43
SU 22 / 32	Summe Aufwendungen / Auszahlungen operative Gebarung				0,00	0,00	0,00	0,00	0,00	0,00
SA 0 / SA 1	(0) Nettoergebnis (21 - 22) / (1) Geldfluss operative Gebarung (31 - 32)				21.224,43	14.900,00	6.324,43	21.224,43	14.900,00	6.324,43
SU 23	Summe Haushaltsrücklagen				0,00	0,00	0,00	0,00	0,00	0,00
SA00	Nettoergebnis nach Zuw./Entn. Haushaltsrücklagen (Saldo 0 +/- SU23)				21.224,43	14.900,00	6.324,43			
Investive Gebarung										
SU 33	Summe Einzahlungen investive Gebarung							0,00	0,00	0,00
SU 34	Summe Auszahlungen investive Gebarung							0,00	0,00	0,00
SA2	Saldo (2) Geldfluss aus der Investiven Gebarung (33 - 34)							0,00	0,00	0,00
SA3	Saldo (3) Nettofinanzierungssaldo (Saldo 1 + Saldo 2)							21.224,43	14.900,00	6.324,43
Finanzierungstätigkeit										
SU 35	Summe Einzahlungen aus der Finanzierungstätigkeit							0,00	0,00	0,00
SU 36	Summe Auszahlungen aus der Finanzierungstätigkeit							0,00	0,00	0,00
SA4	Saldo (4) Geldfluss aus der Finanzierungstätigkeit (35 - 36)							0,00	0,00	0,00
SA5	Saldo (5) Geldfluss aus der voranschlagswirksamen Gebarung (Saldo 3 + Saldo 4)							21.224,43	14.900,00	6.324,43
925	Ertragsanteile an gemeinschaftlichen Bundesabgaben									
925000	Ertragsanteile an Gemeensch. Bundesabg.									
Operative Gebarung										
2/925000+859400	Ertragsanteile nach BVS	2112	3112	11	2.211.945,01	2.190.000,00	21.945,01	2.211.945,01	2.190.000,00	21.945,01
SU 21 / 31	Summe Erträge / Einzahlungen operative Gebarung				2.211.945,01	2.190.000,00	21.945,01	2.211.945,01	2.190.000,00	21.945,01
SU 22 / 32	Summe Aufwendungen / Auszahlungen operative Gebarung				0,00	0,00	0,00	0,00	0,00	0,00
SA 0 / SA 1	(0) Nettoergebnis (21 - 22) / (1) Geldfluss operative Gebarung (31 - 32)				2.211.945,01	2.190.000,00	21.945,01	2.211.945,01	2.190.000,00	21.945,01
SU 23	Summe Haushaltsrücklagen				0,00	0,00	0,00	0,00	0,00	0,00
SA00	Nettoergebnis nach Zuw./Entn. Haushaltsrücklagen (Saldo 0 +/- SU23)				2.211.945,01	2.190.000,00	21.945,01			
Investive Gebarung										
SU 33	Summe Einzahlungen investive Gebarung							0,00	0,00	0,00
SU 34	Summe Auszahlungen investive Gebarung							0,00	0,00	0,00
SA2	Saldo (2) Geldfluss aus der Investiven Gebarung (33 - 34)							0,00	0,00	0,00
SA3	Saldo (3) Nettofinanzierungssaldo (Saldo 1 + Saldo 2)							2.211.945,01	2.190.000,00	21.945,01
Finanzierungstätigkeit										
SU 35	Summe Einzahlungen aus der Finanzierungstätigkeit							0,00	0,00	0,00

		MVAG MVAG VCQU			Ergebnisrechnung			Finanzierungsrechnung		
		EH	FH		RA 2025	VA 2025	RA - VA	RA 2025	VA 2025	RA - VA
SU 36	Summe Auszahlungen aus der Finanzierungstätigkeit							0,00	0,00	0,00
SA4	Saldo (4) Geldfluss aus der Finanzierungstätigkeit (35 – 36)							0,00	0,00	0,00
SA5	Saldo (5) Geldfluss aus der voranschlagswirksamen Gebarung (Saldo 3 + Saldo 4)							2.211.945,01	2.190.000,00	21.945,01
94	Finanzzuweisungen und Zuschüsse									
940	Bedarfszuweisungen									
940000	Bedarfszuweisungen									
	Operative Gebarung									
2/940000+861000	Bedarfszuweisung I	2121	3121	15	184.176,84	184.200,00	-23,16	184.176,84	184.200,00	-23,16
2/940000+871100	Hilfe zum Haushaltsausgleich	2121	3121	33	470.000,00	1.095.000,00	-625.000,00	470.000,00	1.095.000,00	-625.000,00
SU 21 / 31	Summe Erträge / Einzahlungen operative Gebarung				654.176,84	1.279.200,00	-625.023,16	654.176,84	1.279.200,00	-625.023,16
SU 22 / 32	Summe Aufwendungen / Auszahlungen operative Gebarung				0,00	0,00	0,00	0,00	0,00	0,00
SA 0 / SA 1	(0) Nettoergebnis (21 - 22) / (1) Geldfluss operative Gebarung (31 – 32)				654.176,84	1.279.200,00	-625.023,16	654.176,84	1.279.200,00	-625.023,16
SU 23	Summe Haushaltsrücklagen				0,00	0,00	0,00	0,00	0,00	0,00
SA00	Nettoergebnis nach Zuw./Entn. Haushaltsrücklagen (Saldo 0 +/- SU23)				654.176,84	1.279.200,00	-625.023,16			
	Investive Gebarung									
SU 33	Summe Einzahlungen investive Gebarung							0,00	0,00	0,00
SU 34	Summe Auszahlungen investive Gebarung							0,00	0,00	0,00
SA2	Saldo (2) Geldfluss aus der Investiven Gebarung (33 – 34)							0,00	0,00	0,00
SA3	Saldo (3) Nettofinanzierungssaldo (Saldo 1 + Saldo 2)							654.176,84	1.279.200,00	-625.023,16
	Finanzierungstätigkeit									
SU 35	Summe Einzahlungen aus der Finanzierungstätigkeit							0,00	0,00	0,00
SU 36	Summe Auszahlungen aus der Finanzierungstätigkeit							0,00	0,00	0,00
SA4	Saldo (4) Geldfluss aus der Finanzierungstätigkeit (35 – 36)							0,00	0,00	0,00
SA5	Saldo (5) Geldfluss aus der voranschlagswirksamen Gebarung (Saldo 3 + Saldo 4)							654.176,84	1.279.200,00	-625.023,16
941	Sonstige Finanzzuweisungen nach dem FAG									
941000	Sonst. Finanzzuw. nach dem Fag									
	Operative Gebarung									
2/941000+860000	Finanzzuweisung Bund gem. § 25-26 Fag	2121	3121	15	85.091,00	85.000,00	91,00	85.091,00	85.000,00	91,00
2/941000+860100	Finanzzuweisung Gemeindepaket	2121	3121		59.663,00	59.700,00	-37,00	59.663,00	59.700,00	-37,00
SU 21 / 31	Summe Erträge / Einzahlungen operative Gebarung				144.754,00	144.700,00	54,00	144.754,00	144.700,00	54,00
SU 22 / 32	Summe Aufwendungen / Auszahlungen operative Gebarung				0,00	0,00	0,00	0,00	0,00	0,00
SA 0 / SA 1	(0) Nettoergebnis (21 - 22) / (1) Geldfluss operative Gebarung (31 – 32)				144.754,00	144.700,00	54,00	144.754,00	144.700,00	54,00
SU 23	Summe Haushaltsrücklagen				0,00	0,00	0,00	0,00	0,00	0,00
SA00	Nettoergebnis nach Zuw./Entn. Haushaltsrücklagen (Saldo 0 +/- SU23)				144.754,00	144.700,00	54,00			

		MVAG	MVAG	VCQU	Ergebnisrechnung			Finanzierungsrechnung		
		EH	FH		RA 2025	VA 2025	RA - VA	RA 2025	VA 2025	RA - VA
Investive Gebarung										
SU 33	Summe Einzahlungen investive Gebarung							0,00	0,00	0,00
SU 34	Summe Auszahlungen investive Gebarung							0,00	0,00	0,00
SA2	Saldo (2) Geldfluss aus der Investiven Gebarung (33 – 34)							0,00	0,00	0,00
SA3	Saldo (3) Nettofinanzierungssaldo (Saldo 1 + Saldo 2)							144.754,00	144.700,00	54,00
Finanzierungstätigkeit										
SU 35	Summe Einzahlungen aus der Finanzierungstätigkeit							0,00	0,00	0,00
SU 36	Summe Auszahlungen aus der Finanzierungstätigkeit							0,00	0,00	0,00
SA4	Saldo (4) Geldfluss aus der Finanzierungstätigkeit (35 – 36)							0,00	0,00	0,00
SA5	Saldo (5) Geldfluss aus der voranschlagswirksamen Gebarung (Saldo 3 + Saldo 4)							144.754,00	144.700,00	54,00
945	Sonstige Zuschüsse des Bundes									
945000	Sonstige Zuschüsse des Bundes									
Operative Gebarung										
2/945000+861000	Gemeindepaket Digital		2121	3121		11.000,00	-11.000,00		11.000,00	-11.000,00
SU 21 / 31	Summe Erträge / Einzahlungen operative Gebarung				0,00	11.000,00	-11.000,00	0,00	11.000,00	-11.000,00
SU 22 / 32	Summe Aufwendungen / Auszahlungen operative Gebarung				0,00	0,00	0,00	0,00	0,00	0,00
SA 0 / SA 1	(0) Nettoergebnis (21 - 22) / (1) Geldfluss operative Gebarung (31 – 32)				0,00	11.000,00	-11.000,00	0,00	11.000,00	-11.000,00
SU 23	Summe Haushaltsrücklagen				0,00	0,00	0,00	0,00	0,00	0,00
SA00	Nettoergebnis nach Zuw./Entn. Haushaltsrücklagen (Saldo 0 +/- SU23)				0,00	11.000,00	-11.000,00			
Investive Gebarung										
SU 33	Summe Einzahlungen investive Gebarung							0,00	0,00	0,00
SU 34	Summe Auszahlungen investive Gebarung							0,00	0,00	0,00
SA2	Saldo (2) Geldfluss aus der Investiven Gebarung (33 – 34)							0,00	0,00	0,00
SA3	Saldo (3) Nettofinanzierungssaldo (Saldo 1 + Saldo 2)							0,00	11.000,00	-11.000,00
Finanzierungstätigkeit										
SU 35	Summe Einzahlungen aus der Finanzierungstätigkeit							0,00	0,00	0,00
SU 36	Summe Auszahlungen aus der Finanzierungstätigkeit							0,00	0,00	0,00
SA4	Saldo (4) Geldfluss aus der Finanzierungstätigkeit (35 – 36)							0,00	0,00	0,00
SA5	Saldo (5) Geldfluss aus der voranschlagswirksamen Gebarung (Saldo 3 + Saldo 4)							0,00	11.000,00	-11.000,00

		MVAG	MVAG	VCQU	Ergebnisrechnung			Finanzierungsrechnung		
		EH	FH		RA 2025	VA 2025	RA - VA	RA 2025	VA 2025	RA - VA
98	Haushaltsausgleich									
980	Verrechnung zwischen operativer Gebarung und Projekten									
980000	Verrechnung zwischen operativer Gebarung und Projekten									
Operative Gebarung										
2/980000+899000	Entnahmen aus Verrechnungsrücklagen zwischen operativer Gebarung und Projekten	2116			2.870,58			2.870,58		
SU 21 / 31	Summe Erträge / Einzahlungen operative Gebarung				2.870,58	0,00	2.870,58	0,00	0,00	0,00
1/980000-799000	Zuweisungen an Verrechnungsrücklagen zwischen operativer Gebarung und Projekten	2225			54.402,92	39.300,00	15.102,92			
SU 22 / 32	Summe Aufwendungen / Auszahlungen operative Gebarung				54.402,92	39.300,00	15.102,92	0,00	0,00	0,00
SA 0 / SA 1	(0) Nettoergebnis (21 - 22) / (1) Geldfluss operative Gebarung (31 – 32)				-51.532,34	-39.300,00	-12.232,34	0,00	0,00	0,00
SU 23	Summe Haushaltsrücklagen				0,00	0,00	0,00	0,00	0,00	0,00
SA00	Nettoergebnis nach Zuw./Entn. Haushaltsrücklagen (Saldo 0 +/- SU23)				-51.532,34	-39.300,00	-12.232,34			
Investive Gebarung										
SU 33	Summe Einzahlungen investive Gebarung							0,00	0,00	0,00
SU 34	Summe Auszahlungen investive Gebarung							0,00	0,00	0,00
SA2	Saldo (2) Geldfluss aus der Investiven Gebarung (33 – 34)							0,00	0,00	0,00
SA3	Saldo (3) Nettofinanzierungssaldo (Saldo 1 + Saldo 2)							0,00	0,00	0,00
Finanzierungstätigkeit										
SU 35	Summe Einzahlungen aus der Finanzierungstätigkeit							0,00	0,00	0,00
SU 36	Summe Auszahlungen aus der Finanzierungstätigkeit							0,00	0,00	0,00
SA4	Saldo (4) Geldfluss aus der Finanzierungstätigkeit (35 – 36)							0,00	0,00	0,00
SA5	Saldo (5) Geldfluss aus der voranschlagswirksamen Gebarung (Saldo 3 + Saldo 4)							0,00	0,00	0,00
99	Jahresergebnis, Übergabe und Übernahme des Jahresergebnisses, Abwicklung der Vorjahre									
990	Überschüsse und Abgänge (soweit nicht zugeordnet)									
990000	Übersch. u. Abgänge(soweit nicht Zugeo.)									
Operative Gebarung										
SU 21 / 31	Summe Erträge / Einzahlungen operative Gebarung				0,00	0,00	0,00	0,00	0,00	0,00
SU 22 / 32	Summe Aufwendungen / Auszahlungen operative Gebarung				0,00	0,00	0,00	0,00	0,00	0,00
SA 0 / SA 1	(0) Nettoergebnis (21 - 22) / (1) Geldfluss operative Gebarung (31 – 32)				0,00	0,00	0,00	0,00	0,00	0,00
2/990000+895077	Entnahmen von allgemeinen Haushaltsrücklagen	2301			8.283,78			8.283,78		

		MVAG			Ergebnisrechnung			Finanzierungsrechnung		
		EH	FH	VCQU	RA 2025	VA 2025	RA - VA	RA 2025	VA 2025	RA - VA
1/990000-795077	Zuweisung an allgemeine Haushaltsrücklagen	2401			34.428,26			34.428,26		
SU 23	Summe Haushaltsrücklagen				-26.144,48	0,00	-26.144,48	0,00	0,00	0,00
SA00	Nettoergebnis nach Zuw./Entn. Haushaltsrücklagen (Saldo 0 +/- SU23)				-26.144,48	0,00	-26.144,48			
Investive Gebarung										
SU 33	Summe Einzahlungen investive Gebarung							0,00	0,00	0,00
SU 34	Summe Auszahlungen investive Gebarung							0,00	0,00	0,00
SA2	Saldo (2) Geldfluss aus der Investiven Gebarung (33 – 34)							0,00	0,00	0,00
SA3	Saldo (3) Nettofinanzierungssaldo (Saldo 1 + Saldo 2)							0,00	0,00	0,00
Finanzierungstätigkeit										
SU 35	Summe Einzahlungen aus der Finanzierungstätigkeit							0,00	0,00	0,00
SU 36	Summe Auszahlungen aus der Finanzierungstätigkeit							0,00	0,00	0,00
SA4	Saldo (4) Geldfluss aus der Finanzierungstätigkeit (35 – 36)							0,00	0,00	0,00
SA5	Saldo (5) Geldfluss aus der voranschlagswirksamen Gebarung (Saldo 3 + Saldo 4)							0,00	0,00	0,00
991	Rückersetzte, nicht absetzbare Einnahmen und Ausgaben (soweit nicht aufteilbar)									
991000	Rückersätze, nicht Absetzbare Einn./Ausg									
Operative Gebarung										
2/991000+828000	Berichtigung aus Vorjahren	2116	3116	18		500,00	-500,00		500,00	-500,00
SU 21 / 31	Summe Erträge / Einzahlungen operative Gebarung				0,00	500,00	-500,00	0,00	500,00	-500,00
1/991000-722000	Berichtigung aus Vorjahren	2225	3225	24		500,00	-500,00		500,00	-500,00
SU 22 / 32	Summe Aufwendungen / Auszahlungen operative Gebarung				0,00	500,00	-500,00	0,00	500,00	-500,00
SA 0 / SA 1	(0) Nettoergebnis (21 - 22) / (1) Geldfluss operative Gebarung (31 – 32)				0,00	0,00	0,00	0,00	0,00	0,00
SU 23	Summe Haushaltsrücklagen				0,00	0,00	0,00	0,00	0,00	0,00
SA00	Nettoergebnis nach Zuw./Entn. Haushaltsrücklagen (Saldo 0 +/- SU23)				0,00	0,00	0,00			
Investive Gebarung										
SU 33	Summe Einzahlungen investive Gebarung							0,00	0,00	0,00
SU 34	Summe Auszahlungen investive Gebarung							0,00	0,00	0,00
SA2	Saldo (2) Geldfluss aus der Investiven Gebarung (33 – 34)							0,00	0,00	0,00
SA3	Saldo (3) Nettofinanzierungssaldo (Saldo 1 + Saldo 2)							0,00	0,00	0,00
Finanzierungstätigkeit										
SU 35	Summe Einzahlungen aus der Finanzierungstätigkeit							0,00	0,00	0,00
SU 36	Summe Auszahlungen aus der Finanzierungstätigkeit							0,00	0,00	0,00
SA4	Saldo (4) Geldfluss aus der Finanzierungstätigkeit (35 – 36)							0,00	0,00	0,00
SA5	Saldo (5) Geldfluss aus der voranschlagswirksamen Gebarung (Saldo 3 + Saldo 4)							0,00	0,00	0,00

	MVAG EH	MVAG FH	VCQU	Ergebnisrechnung			Finanzierungsrechnung		
				RA 2025	VA 2025	RA - VA	RA 2025	VA 2025	RA - VA
992	Abgänge an Kassenausgaberesten und Ausfälle an Kasseneinnahmeresten (soweit nicht aufteilbar)								
992000	ausfälle an Kasseneinnahmeresten								
Operative Gebarung									
SU 21 / 31	Summe Erträge / Einzahlungen operative Gebarung			0,00	0,00	0,00	0,00	0,00	0,00
1/992000-690000	Schadensfälle	2225			500,00	-500,00			
SU 22 / 32	Summe Aufwendungen / Auszahlungen operative Gebarung			0,00	500,00	-500,00	0,00	0,00	0,00
SA 0 / SA 1	(0) Nettoergebnis (21 - 22) / (1) Geldfluss operative Gebarung (31 - 32)			0,00	-500,00	500,00	0,00	0,00	0,00
SU 23	Summe Haushaltsrücklagen			0,00	0,00	0,00	0,00	0,00	0,00
SA00	Nettoergebnis nach Zuw./Entn. Haushaltsrücklagen (Saldo 0 +/- SU23)			0,00	-500,00	500,00			
Investive Gebarung									
SU 33	Summe Einzahlungen investive Gebarung						0,00	0,00	0,00
SU 34	Summe Auszahlungen investive Gebarung						0,00	0,00	0,00
SA2	Saldo (2) Geldfluss aus der Investiven Gebarung (33 - 34)						0,00	0,00	0,00
SA3	Saldo (3) Nettofinanzierungssaldo (Saldo 1 + Saldo 2)						0,00	0,00	0,00
Finanzierungstätigkeit									
SU 35	Summe Einzahlungen aus der Finanzierungstätigkeit						0,00	0,00	0,00
SU 36	Summe Auszahlungen aus der Finanzierungstätigkeit						0,00	0,00	0,00
SA4	Saldo (4) Geldfluss aus der Finanzierungstätigkeit (35 - 36)						0,00	0,00	0,00
SA5	Saldo (5) Geldfluss aus der voranschlagswirksamen Gebarung (Saldo 3 + Saldo 4)						0,00	0,00	0,00

Nachweis der Investitionstätigkeit

Vorhaben	Vorhabensbezeichnung		RA 2025	VA 2025	RA - VA	RA Vorjahre	RA Gesamt
Konto	Bezeichnung						
1002400	Kindergarten/Photovoltaik (2008 bis 2025)						
	Auszahlungen - Investitionen - Mittelverwendung		0,00	0,00	0,00	51.232,42	51.232,42
	Anschaffungs- oder Herstellungskosten		0,00	0,00	0,00	51.232,42	51.232,42
5/240000-050000	Photovoltaik Kindergarten					51.232,42	51.232,42
	Einzahlungen - Finanzierung - Mittelaufbringung		24.732,42	24.700,00	32,42	26.500,00	51.232,42
	Mittel aus Geldfluss aus der operativen Gebarung		-2.870,58	6.600,00	-9.470,58	0,00	-2.870,58
5/240000-799000	Zuweisungen an Verrechnungsrücklagen zwischen operativer Gebarung und Projekten		-2.870,58		-2.870,58		-2.870,58
6/240000+899000	Zuführung operativer Gebarung/ Zuführung Photovoltaik von 029			6.600,00	-6.600,00		
	Bedarfszuweisungen/KTZ		15.400,00	5.900,00	9.500,00	0,00	15.400,00
6/240000+301000	Förderung Schul-und Kindergartenfonds		15.400,00	5.900,00	9.500,00		15.400,00
	Haushaltsrücklagen/Zahlungsmittelreserven		0,00	0,00	0,00	0,00	0,00
	Sonstige Kapitaltransfers und Subventionen		12.203,00	12.200,00	3,00	26.500,00	38.703,00
6/240000+300000	KEM Förderung Photovoltaik		12.203,00	12.200,00	3,00		12.203,00
6/240000+300100	KIP Förderung Photovoltaik					26.500,00	26.500,00
	Darlehen/Innere Darlehen		0,00	0,00	0,00	0,00	0,00
	Finanzierungsleasing		0,00	0,00	0,00	0,00	0,00
	Veräußerung langfristiges Vermögen und Sonstiges		0,00	0,00	0,00	0,00	0,00
Finanzierungsergebnis 1002400			24.732,42	24.700,00	32,42	-24.732,42	0,00
	offene Verbindlichkeiten		0,00				
	offene Forderungen		0,00				

Vorhaben	Vorhabensbezeichnung		RA 2025	VA 2025	RA - VA	RA Vorjahre	RA Gesamt
Konto	Bezeichnung						
1002620	Multifunktionsplatz (2023 bis 2025)						
Geplante Gesamtkosten:	100.000,00						
Auszahlungen - Investitionen - Mittelverwendung			0,00	0,00	0,00	98.193,24	98.193,24
Anschaffungs- oder Herstellungskosten			0,00	0,00	0,00	98.193,24	98.193,24
5/262000-050000	Neuerrichtung Multifunktionsplatz					98.193,24	98.193,24
Einzahlungen - Finanzierung - Mittelaufbringung			78.193,24	78.200,00	-6,76	20.000,00	98.193,24
Mittel aus Geldfluss aus der operativen Gebarung			19.277,30	19.300,00	-22,70	0,00	19.277,30
6/262000+899000	Entnahmen aus Verrechnungsrücklagen zwischen operativer Gebarung und Projekten		19.277,30	19.300,00	-22,70		19.277,30
Bedarfszuweisungen/KTZ			0,00	0,00	0,00	20.000,00	20.000,00
6/262000+301000	Kapitaltransfers von Ländern, Landesfonds und Landeskammern					20.000,00	20.000,00
Haushaltsrücklagen/Zahlungsmittelreserven			0,00	0,00	0,00	0,00	0,00
Sonstige Kapitaltransfers und Subventionen			58.915,94	58.900,00	15,94	0,00	58.915,94
6/262000+309000	Förderung Leaderregion Multifunktionsplatz		58.915,94	58.900,00	15,94		58.915,94
Darlehen/Innere Darlehen			0,00	0,00	0,00	0,00	0,00
Finanzierungsleasing			0,00	0,00	0,00	0,00	0,00
Veräußerung langfristiges Vermögen und Sonstiges			0,00	0,00	0,00	0,00	0,00
Finanzierungsergebnis 1002620			78.193,24	78.200,00	-6,76	-78.193,24	0,00
offene Verbindlichkeiten			0,00				
offene Forderungen			0,00				

Vorhaben	Vorhabensbezeichnung		RA 2025	VA 2025	RA - VA	RA Vorjahre	RA Gesamt
Konto	Bezeichnung						
1002900	Gemeindegebäude/Photovoltaik (2021 bis 2026)						
	Auszahlungen - Investitionen - Mittelverwendung		0,00	0,00	0,00	616.375,22	616.375,22
	Anschaffungs- oder Herstellungskosten		0,00	0,00	0,00	616.375,22	616.375,22
	5/029000-000000	Bebaute Grundstücke				28.792,92	28.792,92
	5/029000-010000	Gebäude und Bauten				507.319,51	507.319,51
	5/029000-050000	Photovoltaik Gemeinde				80.262,79	80.262,79
	Einzahlungen - Finanzierung - Mittelaufbringung		2.725,27	-20.200,00	22.925,27	636.585,84	639.311,11
	Mittel aus Geldfluss aus der operativen Gebarung		-14.944,73	-37.900,00	22.955,27	-17.304,16	-32.248,89
	5/029000-799000	Zuführung Photovolatik 8500	-14.944,73	-37.900,00	22.955,27	-17.304,16	-32.248,89
	Bedarfszuweisungen/KTZ		0,00	0,00	0,00	83.300,00	83.300,00
	6/029000+871000	Kapitaltransfers aus Gemeinde-Bedarfszuweisungsmittel				83.300,00	83.300,00
	Haushaltsrücklagen/Zahlungsmittelreserven		0,00	0,00	0,00	0,00	0,00
	Sonstige Kapitaltransfers und Subventionen		17.670,00	17.700,00	-30,00	35.500,00	53.170,00
	6/029000+300000	KEM Förderung Photovoltaik	17.670,00	17.700,00	-30,00		17.670,00
	6/029000+300100	KIP Förderung Photovoltaik				35.500,00	35.500,00
	Darlehen/Innere Darlehen		0,00	0,00	0,00	535.090,00	535.090,00
	20015/16	Ankauf Gemeindegebäude und Musikheim				535.090,00	535.090,00
	Finanzierungsleasing		0,00	0,00	0,00	0,00	0,00
	Veräußerung langfristiges Vermögen und Sonstiges		0,00	0,00	0,00	0,00	0,00
Finanzierungsergebnis 1002900			2.725,27	-20.200,00	22.925,27	20.210,62	22.935,89
	offene Verbindlichkeiten		0,00				
	offene Forderungen		0,00				

Vorhaben	Vorhabensbezeichnung		RA 2025	VA 2025	RA - VA	RA Vorjahre	RA Gesamt
Konto	Bezeichnung						
1006160	Radweg (2007 bis 2099)						
	Auszahlungen - Investitionen - Mittelverwendung		18.676,44	930.800,00	-912.123,56	0,00	18.676,44
	Anschaffungs- oder Herstellungskosten		18.676,44	930.800,00	-912.123,56	0,00	18.676,44
	5/616000-002000 Radweg		18.676,44	930.800,00	-912.123,56		18.676,44
	Einzahlungen - Finanzierung - Mittelaufbringung		50.000,00	880.800,00	-830.800,00	50.000,00	100.000,00
	Mittel aus Geldfluss aus der operativen Gebarung		0,00	0,00	0,00	0,00	0,00
	Bedarfszuweisungen/KTZ		50.000,00	700.600,00	-650.600,00	50.000,00	100.000,00
	6/616000+301000 Förderung Ecoplus			620.600,00	-620.600,00		
	6/616000+301100 Förderung Amt Nö Lrg Allgemeine Bauwirtschaft			30.000,00	-30.000,00		
	6/616000+871000 Kapitaltransfers aus Gemeinde-Bedarfszuweisungsmitteln		50.000,00	50.000,00		50.000,00	100.000,00
	Haushaltsrücklagen/Zahlungsmittelreserven		0,00	0,00	0,00	0,00	0,00
	Sonstige Kapitaltransfers und Subventionen		0,00	100.000,00	-100.000,00	0,00	0,00
	6/616000+300000 KIP Förderung Radweg			100.000,00	-100.000,00		
	Darlehen/Innere Darlehen		0,00	80.200,00	-80.200,00	0,00	0,00
	20999/10 Radweg			80.200,00	-80.200,00		
	Finanzierungsleasing		0,00	0,00	0,00	0,00	0,00
	Veräußerung langfristiges Vermögen und Sonstiges		0,00	0,00	0,00	0,00	0,00
Finanzierungsergebnis 1006160			31.323,56	-50.000,00	81.323,56	50.000,00	81.323,56
	offene Verbindlichkeiten		0,00				
	offene Forderungen		0,00				

Vorhaben	Vorhabensbezeichnung		RA 2025	VA 2025	RA - VA	RA Vorjahre	RA Gesamt
Konto	Bezeichnung						
1007100	Güterwege (1990 bis 2099)						
	Auszahlungen - Investitionen - Mittelverwendung		52.360,50	30.300,00	22.060,50	132.140,22	184.500,72
	Anschaffungs- oder Herstellungskosten		52.360,50	30.300,00	22.060,50	132.140,22	184.500,72
	5/710000-002000 Güterwege		52.360,50	30.300,00	22.060,50	132.140,22	184.500,72
	Einzahlungen - Finanzierung - Mittelaufbringung		52.360,50	30.300,00	22.060,50	132.140,22	184.500,72
	Mittel aus Geldfluss aus der operativen Gebarung		35.125,62	18.300,00	16.825,62	106.640,22	141.765,84
	6/710000+829000 Sonstige Erträge					1.847,98	1.847,98
	6/710000+829910 Sonstige Erträge					82.158,11	82.158,11
	6/710000+829961 Ist-Überschuss aus 2019					5.000,00	5.000,00
	6/710000+899000 Entnahmen aus Verrechnungsrücklagen zwischen operativer Gebarung und Projekten		35.125,62	18.300,00	16.825,62	17.634,13	52.759,75
	Bedarfszuweisungen/KTZ		17.234,88	12.000,00	5.234,88	25.500,00	42.734,88
	6/710000+301000 Landesbeitrag Abt. Güterwege		11.234,88	6.000,00	5.234,88	12.750,00	23.984,88
	6/710000+871000 Bedarfszuweisungen		6.000,00	6.000,00		12.750,00	18.750,00
	Haushaltsrücklagen/Zahlungsmittelreserven		0,00	0,00	0,00	0,00	0,00
	Sonstige Kapitaltransfers und Subventionen		0,00	0,00	0,00	0,00	0,00
	Darlehen/Innere Darlehen		0,00	0,00	0,00	0,00	0,00
	Finanzierungsleasing		0,00	0,00	0,00	0,00	0,00
	Veräußerung langfristiges Vermögen und Sonstiges		0,00	0,00	0,00	0,00	0,00
Finanzierungsergebnis 1007100			0,00	0,00	0,00	0,00	0,00
	offene Verbindlichkeiten		0,00				
	offene Forderungen		0,00				

Vorhaben	Vorhabensbezeichnung		RA 2025	VA 2025	RA - VA	RA Vorjahre	RA Gesamt
Konto	Bezeichnung						
1008500	WVA Altenmarkt (1990 bis 2099)						
	Auszahlungen - Investitionen - Mittelverwendung		93.008,10	68.000,00	25.008,10	1.108.090,91	1.201.099,01
	Anschaffungs- oder Herstellungskosten		93.008,10	68.000,00	25.008,10	1.108.090,91	1.201.099,01
	5/850000-004000	Erweiterung St. Corona/BG Altenmarkt BA 13				196.285,45	196.285,45
	5/850000-004100	Neuerrichtung Sulzbach BA 14				12.677,07	12.677,07
	5/850000-004200	Leitungstausch Altenmarkt Thenneberg BA12				222.279,36	222.279,36
	5/850000-004300	Erweiterung Bahnhof Thenneberg BA 15				81.600,68	81.600,68
	5/850000-004400	Sanierung Berg/Frauensiedlung BA 16	23.721,26		23.721,26	540.239,84	563.961,10
	5/850000-004500	Sanierung HB Sankt Corona BA 17	69.286,84		69.286,84		69.286,84
	5/850000-050000	Photovoltaik Hochbehälter St. Corona		68.000,00	-68.000,00	55.008,51	55.008,51
	Einzahlungen - Finanzierung - Mittelaufbringung		24.852,73	42.900,00	-18.047,27	1.222.364,08	1.247.216,81
	Mittel aus Geldfluss aus der operativen Gebarung		14.944,73	33.000,00	-18.055,27	-110.337,11	-95.392,38
	5/850000-729910	Zuführung Projekt Leitungskataster				-110.337,11	-110.337,11
	6/850000+899000	Zuführung Photovoltaik von 0290	14.944,73	33.000,00	-18.055,27		14.944,73
	Bedarfszuweisungen/KTZ		0,00	0,00	0,00	440.296,00	440.296,00
	6/850000+301000	Beitrag NÖ WWF BA 13				101.477,00	101.477,00
	6/850000+301100	Beitrag NÖ WWF BA 14				47.566,00	47.566,00
	6/850000+301200	Beitrag NÖ WWF BA 12				291.253,00	291.253,00
	Haushaltsrücklagen/Zahlungsmittelreserven		0,00	0,00	0,00	0,00	0,00
	Sonstige Kapitaltransfers und Subventionen		9.908,00	9.900,00	8,00	62.316,19	72.224,19
	6/850000+300100	Investitionskostenzuschuss BA 14				29.104,00	29.104,00
	6/850000+300200	KEM Förderung	9.908,00	9.900,00	8,00		9.908,00
	6/850000+300300	KIP Förderung Wva/Photovoltaik				30.155,79	30.155,79
	6/850000+307000	Wasseranschlussabgaben Thenneberg BA15				3.056,40	3.056,40
	Darlehen/Innere Darlehen		0,00	0,00	0,00	830.089,00	830.089,00
	20019/8	Wva Leitungstausch Altenmarkt Thenneberg BA12				350.089,00	350.089,00
	20013/10044	Wva Sanierung Berg/Frauensiedlung BA 16				480.000,00	480.000,00
	Finanzierungsleasing		0,00	0,00	0,00	0,00	0,00
	Veräußerung langfristiges Vermögen und Sonstiges		0,00	0,00	0,00	0,00	0,00
	Finanzierungsergebnis 1008500		-68.155,37	-25.100,00	-43.055,37	114.273,17	46.117,80
	offene Verbindlichkeiten		0,00				
	offene Forderungen		0,00				

Vorhaben	Vorhabensbezeichnung		RA 2025	VA 2025	RA - VA	RA Vorjahre	RA Gesamt
Konto	Bezeichnung						
1008510	ABA Altenmarkt (1990 bis 2099)						
	Auszahlungen - Investitionen - Mittelverwendung		8.563,16	0,00	8.563,16	289.528,16	298.091,32
	Anschaffungs- oder Herstellungskosten		8.563,16	0,00	8.563,16	289.528,16	298.091,32
	5/851000-004000	Erweiterung Bahnhof Thenneberg BA 11	1.124,77		1.124,77	147.630,90	148.755,67
	5/851000-004100	Sanierung Frauensiedlung BA 12	7.438,39		7.438,39	141.897,26	149.335,65
	Einzahlungen - Finanzierung - Mittelaufbringung		0,00	0,00	0,00	65.550,00	65.550,00
	Mittel aus Geldfluss aus der operativen Gebarung		0,00	0,00	0,00	0,00	0,00
	Bedarfszuweisungen/KTZ		0,00	0,00	0,00	0,00	0,00
	Haushaltsrücklagen/Zahlungsmittelreserven		0,00	0,00	0,00	0,00	0,00
	Sonstige Kapitaltransfers und Subventionen		0,00	0,00	0,00	65.550,00	65.550,00
	6/851000+300100	KIP 2020 Förderung Aba				65.550,00	65.550,00
	Darlehen/Innere Darlehen		0,00	0,00	0,00	0,00	0,00
	Finanzierungsleasing		0,00	0,00	0,00	0,00	0,00
	Veräußerung langfristiges Vermögen und Sonstiges		0,00	0,00	0,00	0,00	0,00
Finanzierungsergebnis 1008510			-8.563,16	0,00	-8.563,16	-223.978,16	-232.541,32
	offene Verbindlichkeiten		0,00				
	offene Forderungen		0,00				

Vorhaben	Vorhabensbezeichnung		RA 2025	VA 2025	RA - VA	RA Vorjahre	RA Gesamt
Konto	Bezeichnung						
1008512	Leitungskataster (2014 bis 2099)						
	Auszahlungen - Investitionen - Mittelverwendung		6.937,81	14.100,00	-7.162,19	38.867,44	45.805,25
	Anschaffungs- oder Herstellungskosten		6.937,81	14.100,00	-7.162,19	38.867,44	45.805,25
	5/851200-004000 Wasser- und Abwasserbauten und -anlagen		6.937,81	14.100,00	-7.162,19	38.867,44	45.805,25
	Einzahlungen - Finanzierung - Mittelaufbringung		6.818,84	6.800,00	18,84	43.876,15	50.694,99
	Mittel aus Geldfluss aus der operativen Gebarung		0,00	0,00	0,00	-21.662,89	-21.662,89
	5/851200-729962 Fehlbetrag aus 2019					-132.000,00	-132.000,00
	6/851200+829910 Zuführung von Projekt WVa					110.337,11	110.337,11
	Bedarfszuweisungen/KTZ		0,00	0,00	0,00	34.769,00	34.769,00
	6/851200+301000 Landesbeitrag (Abschnitt 103)					17.907,00	17.907,00
	6/851200+301100 Landesbeitrag (Abschnitt 104)					16.862,00	16.862,00
	Haushaltsrücklagen/Zahlungsmittelreserven		0,00	0,00	0,00	0,00	0,00
	Sonstige Kapitaltransfers und Subventionen		6.818,84	6.800,00	18,84	30.770,04	37.588,88
	6/851200+300000 Kapitaltransfers von Bund, Bundesfonds und Bundeskammern		6.818,84	6.800,00	18,84	30.770,04	37.588,88
	Darlehen/Innere Darlehen		0,00	0,00	0,00	0,00	0,00
	Finanzierungsleasing		0,00	0,00	0,00	0,00	0,00
	Veräußerung langfristiges Vermögen und Sonstiges		0,00	0,00	0,00	0,00	0,00
Finanzierungsergebnis 1008512			-118,97	-7.300,00	7.181,03	5.008,71	4.889,74
	offene Verbindlichkeiten		0,00				
	offene Forderungen		0,00				

Vorhaben	Vorhabensbezeichnung		RA 2025	VA 2025	RA - VA	RA Vorjahre	RA Gesamt
Konto	Bezeichnung						
1008599	Zinskapitalisierung (1990 bis 2099)						
	Auszahlungen - Investitionen - Mittelverwendung		0,00	0,00	0,00	8.283,78	8.283,78
	Anschaffungs- oder Herstellungskosten		0,00	0,00	0,00	8.283,78	8.283,78
5/859999-650000	Zinsen NÖ WWF					8.283,78	8.283,78
	Einzahlungen - Finanzierung - Mittelaufbringung		0,00	1.600,00	-1.600,00	8.283,78	8.283,78
	Mittel aus Geldfluss aus der operativen Gebarung		-1.705,81	0,00	-1.705,81	0,00	-1.705,81
5/859999-799000	Zuführung an 2/859999+899000		-1.705,81		-1.705,81		-1.705,81
	Bedarfszuweisungen/KTZ		0,00	0,00	0,00	0,00	0,00
	Haushaltsrücklagen/Zahlungsmittelreserven		0,00	0,00	0,00	0,00	0,00
	Sonstige Kapitaltransfers und Subventionen		0,00	0,00	0,00	0,00	0,00
	Darlehen/Innere Darlehen		1.705,81	1.600,00	105,81	8.283,78	9.989,59
20002/10422	ERWEITERUNG WVA BA 05		156,70	100,00	56,70	760,95	917,65
20002/10423	Erweiterung WVA BA 07		407,56	400,00	7,56	1.979,21	2.386,77
20002/10432	ABA BA 07		767,99	800,00	-32,01	3.729,56	4.497,55
20002/10442	ABA BA 08		229,13	200,00	29,13	1.112,71	1.341,84
20002/10424	Leitungstausch Wva BA11		144,43	100,00	44,43	701,35	845,78
	Finanzierungsleasing		0,00	0,00	0,00	0,00	0,00
	Veräußerung langfristiges Vermögen und Sonstiges		0,00	0,00	0,00	0,00	0,00
Finanzierungsergebnis 1008599			0,00	1.600,00	-1.600,00	0,00	0,00
	offene Verbindlichkeiten		0,00				
	offene Forderungen		0,00				

Salden Finanzierungsergebnisse		RA 2025	VA 2025	RA - VA	RA Vorjahre	RA Gesamt
1002400	Kindergarten/Photovoltaik (2008 bis 2025)					
	Auszahlungen - Investitionen - Mittelverwendung	0,00	0,00	0,00	51.232,42	51.232,42
	Einzahlungen - Finanzierung - Mittelherkunft	24.732,42	24.700,00	32,42	26.500,00	51.232,42
		24.732,42	24.700,00	32,42	-24.732,42	0,00
	offene Verbindlichkeiten	0,00				
	offene Forderungen	0,00				
1002620	Multifunktionsplatz (2023 bis 2025)					
	Auszahlungen - Investitionen - Mittelverwendung	0,00	0,00	0,00	98.193,24	98.193,24
	Einzahlungen - Finanzierung - Mittelherkunft	78.193,24	78.200,00	-6,76	20.000,00	98.193,24
		78.193,24	78.200,00	-6,76	-78.193,24	0,00
	offene Verbindlichkeiten	0,00				
	offene Forderungen	0,00				
1002900	Gemeindegebäude/Photovoltaik (2021 bis 2026)					
	Auszahlungen - Investitionen - Mittelverwendung	0,00	0,00	0,00	616.375,22	616.375,22
	Einzahlungen - Finanzierung - Mittelherkunft	2.725,27	-20.200,00	22.925,27	636.585,84	639.311,11
		2.725,27	-20.200,00	22.925,27	20.210,62	22.935,89
	offene Verbindlichkeiten	0,00				
	offene Forderungen	0,00				
1006160	Radweg (2007 bis 2099)					
	Auszahlungen - Investitionen - Mittelverwendung	18.676,44	930.800,00	-912.123,56	0,00	18.676,44
	Einzahlungen - Finanzierung - Mittelherkunft	50.000,00	880.800,00	-830.800,00	50.000,00	100.000,00
		31.323,56	-50.000,00	81.323,56	50.000,00	81.323,56
	offene Verbindlichkeiten	0,00				
	offene Forderungen	0,00				
1007100	Güterwege (1990 bis 2099)					
	Auszahlungen - Investitionen - Mittelverwendung	52.360,50	30.300,00	22.060,50	132.140,22	184.500,72
	Einzahlungen - Finanzierung - Mittelherkunft	52.360,50	30.300,00	22.060,50	132.140,22	184.500,72
		0,00	0,00	0,00	0,00	0,00
	offene Verbindlichkeiten	0,00				
	offene Forderungen	0,00				
1008500	WVA Altenmarkt (1990 bis 2099)					
	Auszahlungen - Investitionen - Mittelverwendung	93.008,10	68.000,00	25.008,10	1.108.090,91	1.201.099,01
	Einzahlungen - Finanzierung - Mittelherkunft	24.852,73	42.900,00	-18.047,27	1.222.364,08	1.247.216,81
		-68.155,37	-25.100,00	-43.055,37	114.273,17	46.117,80
	offene Verbindlichkeiten	0,00				
	offene Forderungen	0,00				

Salden Finanzierungsergebnisse		RA 2025	VA 2025	RA - VA	RA Vorjahre	RA Gesamt
1008510	ABA Altenmarkt (1990 bis 2099)					
	Auszahlungen - Investitionen - Mittelverwendung	8.563,16	0,00	8.563,16	289.528,16	298.091,32
	Einzahlungen - Finanzierung - Mittelherkunft	0,00	0,00	0,00	65.550,00	65.550,00
		-8.563,16	0,00	-8.563,16	-223.978,16	-232.541,32
	offene Verbindlichkeiten	0,00				
	offene Forderungen	0,00				
1008512	Leitungskataster (2014 bis 2099)					
	Auszahlungen - Investitionen - Mittelverwendung	6.937,81	14.100,00	-7.162,19	38.867,44	45.805,25
	Einzahlungen - Finanzierung - Mittelherkunft	6.818,84	6.800,00	18,84	43.876,15	50.694,99
		-118,97	-7.300,00	7.181,03	5.008,71	4.889,74
	offene Verbindlichkeiten	0,00				
	offene Forderungen	0,00				
1008599	Zinskapitalisierung (1990 bis 2099)					
	Auszahlungen - Investitionen - Mittelverwendung	0,00	0,00	0,00	8.283,78	8.283,78
	Einzahlungen - Finanzierung - Mittelherkunft	0,00	1.600,00	-1.600,00	8.283,78	8.283,78
		0,00	1.600,00	-1.600,00	0,00	0,00
	offene Verbindlichkeiten	0,00				
	offene Forderungen	0,00				
Saldo Investive Einzelvorhaben		60.136,99	1.900,00	58.236,99	-137.411,32	-77.274,33
	offene Verbindlichkeiten	0,00				
	offene Forderungen	0,00				
Saldo der gesamten Investitionstätigkeit		60.136,99	1.900,00	58.236,99	-137.411,32	-77.274,33
	offene Verbindlichkeiten	0,00				
	offene Forderungen	0,00				

Nachweis der sonstigen Investitionen (nur VC 2)

Vorhaben	Vorhabensbezeichnung		RA 2025	VA 2025	RA - VA	RA 2024
Konto	Bezeichnung					
2100000	Sonstige Investitionen (2020 bis 2099)					
	Auszahlungen - Investitionen - Mittelverwendung		72.055,97	88.500,00	-16.444,03	129.296,38
	Anschaffungs- oder Herstellungskosten		72.055,97	88.500,00	-16.444,03	129.296,38
1/010000-042000	Amtsausstattung			3.000,00	-3.000,00	19.420,28
1/031000-070000	Flächenwidmungsplan		15.193,20	15.000,00	193,20	21.816,72
1/211000-042000	Schulausstattung (Anlagegüter)		6.525,51	5.500,00	1.025,51	1.535,33
1/211000-070000	Aktivierungsfähige Rechte (immaterielle Vermögenswerte)		9.569,96	9.600,00	-30,04	
1/240000-042000	Betriebsausstattung		7.287,45	7.000,00	287,45	1.123,99
1/259000-042000	Betriebsausstattung		579,44	1.000,00	-420,56	419,00
1/612000-002000	Neuerrichtungen		3.242,03	10.000,00	-6.757,97	28.579,58
1/640000-005000	Ankauf von Verkehrszeichen		2.300,94	3.000,00	-699,06	6.146,13
1/771000-006000	Öffentliches WC Hafnerberg		7.685,50	7.100,00	585,50	31.350,00
1/816000-005000	Errichtung und Erweiterung der Straßenbeleuchtung			12.800,00	-12.800,00	
1/817000-050000	Urnenhain Thenneberg			3.000,00	-3.000,00	
1/820000-020000	Ankauf von Geräten (Anlagegüter)		2.021,94	4.000,00	-1.978,06	3.893,35
1/820000-040000	Fahrzeuge		2.450,00	2.500,00	-50,00	
1/850000-042000	Betriebsausstattung			3.000,00	-3.000,00	
1/851000-004000	Erneuerung Elektrick ABA Pumpe Tasshof		15.200,00		15.200,00	
1/851000-085000	Ansparung Tilgungsträger					14.400,00
1/853000-042000	Ausstattung Wohn-und Geschäftsgebäude			1.000,00	-1.000,00	
1/900000-070000	Ankauf Hard- und Software			1.000,00	-1.000,00	612,00
Finanzierungsergebnis 2100000			-72.055,97	-88.500,00	16.444,03	-129.296,38
	offene Verbindlichkeiten		0,00			
	offene Forderungen		0,00			

Nachweis Kundenforderungen

Konto	Bezeichnung	Saldo Brutto 31.12.2024	Saldo Brutto 31.12.2025	Netto	USt
Nicht voranschlagswirksame Gebarung					
0/000000+369200	Bundesgebühr	0,00	14,30	14,30	0,00
	Summe Nicht voranschlagswirksame Gebarung	0,00	14,30	14,30	0,00
240000 Kindergärten					
2/240000+810000	Elternbeiträge	285,10	376,90	333,54	43,36
2/240000+810100	Kindergarten Bastelbeiträge	122,00	249,70	220,98	28,72
2/240000+810200	Kostenbeiträge Nachmittagsbetreuung	100,00	319,60	282,85	36,75
	Summe 240000 Kindergärten	507,10	946,20	837,37	108,83
259000 Sonstige Einrichtungen und Maßnahmen					
2/259000+810000	Elternbeiträge	297,07	1.399,46	1.238,46	161,00
	Summe 259000 Sonstige Einrichtungen und Maßnahmen	297,07	1.399,46	1.238,46	161,00
817000 Friedhöfe und Einsegnungshallen					
2/817000+852000	Grabstellengebühren	0,00	1.314,00	1.314,00	0,00
2/817000+852100	Begräbnis- und Leichenkammergebühren	0,00	200,00	200,00	0,00
	Summe 817000 Friedhöfe und Einsegnungshallen	0,00	1.514,00	1.514,00	0,00
850000 Betriebe der Wasserversorgung					
2/850000+307000	Wasseranschluss- und Ergänzungsabgaben	3.408,49	0,00	0,00	0,00
2/850000+852100	Bereitstellungsgebühren	3.226,98	3.685,17	3.350,15	335,02
2/850000+852200	Wasserbezugsgebühren	12.329,06	8.986,82	8.169,82	817,00
	Summe 850000 Betriebe der Wasserversorgung	18.964,53	12.671,99	11.519,97	1.152,02
851000 Betriebe der Abwasserbeseitigung					
2/851000+307000	Kanalanschluss- und Ergänzungsabgaben	9.130,99	0,00	0,00	0,00
2/851000+852100	Kanalbenützungsggebühren	21.887,70	26.606,74	24.187,85	2.418,89
	Summe 851000 Betriebe der Abwasserbeseitigung	31.018,69	26.606,74	24.187,85	2.418,89
920000 Ausschließliche Gemeindeabgaben					
2/920000+830000	Grundsteuer A	174,46	182,25	182,25	0,00
2/920000+831000	Grundsteuer B	4.926,35	3.836,24	3.836,24	0,00
2/920000+838000	Hundeabgabe	315,00	405,00	405,00	0,00
2/920000+849000	Diverse Nebengebühren	502,31	1.004,60	1.004,60	0,00
2/920000+850000	Aufschliessungsabgaben	12.166,17	36.196,91	36.196,91	0,00
2/920000+856100	Verwaltungsabgabe für Friedhöfe	0,00	10,90	10,90	0,00
	Summe 920000 Ausschließliche Gemeindeabgaben	18.084,29	41.635,90	41.635,90	0,00

Gesamt	Brutto	Brutto	Netto	USt
	31.12.2024	31.12.2025		
	68.871,68	84.788,59	80.947,85	3.840,74
	Einnahmen	84.788,59	80.947,85	3.840,74
	Ausgaben	0,00	0,00	0,00

Forderungen

Konto	Bezeichnung	Saldo lt. Konto 31.12.2024	Saldo lt. Konto 31.12.2025	Offen	Differenz
230000	Kurzfristige Forderungen aus Lieferungen und Leistungen	804,17	2.359,96	2.359,96	0,00
231000	Langfristige Forderungen aus Lieferungen und Leistungen	0,00	0,00	0,00	0,00
233000	Forderungen aus Abgaben	68.067,51	82.428,63	82.428,63	0,00
Summe		68.871,68	84.788,59	84.788,59	0,00

Forderungen nach Vorhabenscode

Konto	Bezeichnung	ohne	mit	mit Vorhabencodes	VUG	USt	Gesamt
		Vorhabenscode	Vorhabenscode 1	2 - 5			
230000	Kurzfristige Forderungen aus Lieferungen und Leistungen	2.075,83	0,00	0,00	14,30	269,83	2.359,96
231000	Langfristige Forderungen aus Lieferungen und Leistungen	0,00	0,00	0,00	0,00	0,00	0,00
233000	Forderungen aus Abgaben	78.857,72	0,00	0,00	0,00	3.570,91	82.428,63
Summe		80.933,55	0,00	0,00	14,30	3.840,74	84.788,59

Nachweis Lieferantenverbindlichkeiten

Verbindlichkeiten

Konto	Bezeichnung	Saldo lt. Konto	Saldo lt. Konto	Offen	Differenz
		31.12.2024	31.12.2025		
331000	Kurzfristige Verbindlichkeiten aus Lieferungen und Leistungen	0,00	0,00	0,00	0,00
332000	Langfristige Verbindlichkeiten aus Lieferungen und Leistungen	0,00	0,00	0,00	0,00
333000	Kurzfristige Verbindlichkeiten aus Abgaben	0,00	0,00	0,00	0,00
Summe		0,00	0,00	0,00	0,00

Verbindlichkeiten nach Vorhabenscode

Konto	Bezeichnung	ohne	mit	mit Vorhabencodes	VUG	USt	Gesamt
		Vorhabenscode	Vorhabenscode 1	2 - 5			
331000	Kurzfristige Verbindlichkeiten aus Lieferungen und Leistungen	0,00	0,00	0,00	0,00	0,00	0,00
332000	Langfristige Verbindlichkeiten aus Lieferungen und Leistungen	0,00	0,00	0,00	0,00	0,00	0,00
333000	Kurzfristige Verbindlichkeiten aus Abgaben	0,00	0,00	0,00	0,00	0,00	0,00
Summe		0,00	0,00	0,00	0,00	0,00	0,00

Nachweis über Transferzahlungen (Anlage 6a)

Haushaltskonto	Bezeichnung Ansatz	Bezeichnung Post	Summe Einzahlungen	Summe Auszahlungen
Transferzahlungen von/an Bund, Bundesfonds, Bundeskammern				
Gesamtsumme Transferzahlungen von/an Bund, Bundesfonds, Bundeskammern			422.564,82	0,00
Summe Kapitaltransfers			171.743,82	0,00
Summe Transfers			250.821,00	0,00
2/010000+860000	Zentralamt	Altersteilzeitersatz Fuchs	7.620,42	
2/021000+816000	Statistisches Amt	Ersatz Statistische Erhebungen	71,50	
2/211000+300742	Volksschule	Kapitaltransfers von Bund, Bundesfonds und Bundeskammern (KIP)	14.631,17	
2/259000+860000	Sonstige Einrichtungen und Maßnahmen	Altersteilzeit Obermüller	6.233,65	
2/771000+300742	Maßnahmen zur Förd. des Tourismus	Kapitaltransfers von Bund, Bundesfonds und Bundeskammern (KIP)	7.503,50	
2/850000+300000	Betriebe der Wasserversorgung	Kapitaltransfers WVA BA03, BA12, BA13	24.119,23	
2/850000+860000	Betriebe der Wasserversorgung	Annuitätenzuschuss BA03	8.010,88	
2/851000+300000	Betriebe der Abwasserbeseitigung	Kapitaltransfers BA 01 Bis BA 08	63.690,08	
2/851000+300742	Betriebe der Abwasserbeseitigung	Kapitaltransfers von Bund, Bundesfonds und Bundeskammern (KIP)	15.200,00	
2/851000+860000	Betriebe der Abwasserbeseitigung	Annuitätenzuschuss BA 01 bis BA 08	169.221,55	
2/941000+860100	Sonst. Finanzzuw. nach dem Fag	Finanzzuweisung Gemeindepaket	59.663,00	
6/029000+300000	Ankauf Gemeindegebäude	KEM Förderung Photovoltaik	17.670,00	
6/240000+300000	Kindergärten	KEM Förderung Photovoltaik	12.203,00	
6/850000+300200	Betriebe der Wasserversorgung	KEM Förderung	9.908,00	
6/851200+300000	Leitungskataster	Kapitaltransfers von Bund, Bundesfonds und Bundeskammern	6.818,84	
Transferzahlungen von/an Länder, Landesfonds, Landesammern				
Gesamtsumme Transferzahlungen von/an Länder, Landesfonds, Landesammern			204.915,91	681.340,73
Summe Kapitaltransfers			26.634,88	0,00
Summe Transfers			178.281,03	681.340,73
2/163000+871000	Freiwillige Feuerwehr	Förderung UST MTFA FF Nöstach	12.500,00	
2/163000+871100	Freiwillige Feuerwehr	Förderung LFKdo (IVW4) MTFA FF Nöstach	8.750,00	
2/240000+861100	Kindergärten	Transfers von Ländern, Landesfonds und Landesammern	89.127,91	
2/562000+861000	Sprengelbeiträge	Transfers von Ländern, Landesfonds und Landesammern (GUG)	7.773,12	
2/612000+871000	Gemeindestraßen	Kapitaltransfers aus Gemeinde-Bedarfszuweisungsmitteln	4.130,00	
6/240000+301000	Kindergärten	Förderung Schul-und Kindergartenfonds	15.400,00	
6/616000+871000	Konkurrenzstraßen	Kapitaltransfers aus Gemeinde-Bedarfszuweisungsmitteln	50.000,00	
6/710000+301000	Land- und Forstwirtschaftl. Wegebau	Landesbeitrag Abt. Güterwege	11.234,88	
6/710000+871000	Land- und Forstwirtschaftl. Wegebau	Bedarfszuweisungen	6.000,00	
1/419000-751000	Sonstige Einrichtungen und Maßnahmen	Wohnsitzgemeindebeitrag - SHG		5.079,80
1/510000-751000	Medizinische Bereichversorgung	Beitrag an Pensionsverband		9.684,68
1/562000-752000	Sprengelbeiträge	NÖKAS (Zweckaufwand)		666.576,25

Haushaltskonto	Bezeichnung Ansatz	Bezeichnung Post	Summe Einzahlungen	Summe Auszahlungen
Transferzahlungen von/an Gemeinden, Gemeindeverbände, Gemeindefonds				
Gesamtsumme Transferzahlungen von/an Gemeinden, Gemeindeverbände, Gemeindefonds			0,00	753.028,74
Summe Kapitaltransfers			0,00	0,00
Summe Transfers			0,00	753.028,74
1/000000-760000	Gewählte Gemeindeorgane	Bürgermeisterpensionen		26.724,68
1/022000-752000	Standesamt u. Staatsbürgerschaft	Beitrag Standesamts- und Staatsbürgerschaftsverband		23.248,26
1/164000-752000	Förderung d.Brandbek.u.Brandverh.	Anteil Drehleiter FF Berndorf		12.576,00
1/211000-752000	Volksschule	Schulumlage Vs Weissenbach		2.624,27
1/211000-752100	Volksschule	Administrative Kraft Volksschule		4.500,00
1/212000-752000	Niederösterreichische Mittelschulen	Laufende Schulumlagen		211.730,20
1/213000-752000	Sonderschulen	Schulumlagen Sonderschule		12.761,65
1/214000-752000	Schulen der Polytechn. Lehrgänge	Schulumlagen Polytechn.Lehrgang		26.350,97
1/320000-752000	Ausbildung in Musik u. Darst. Kunst	Zuschuss Musikschulen		97.470,36
1/639000-752000	Sonstige Einrichtungen und Maßnahmen	Beitrag Triesting Wasserverband		95.198,32
1/851000-752000	Betriebe der Abwasserbeseitigung	Beitrag GAV Altenmarkt-Kaumberg		237.730,90
1/920000-752000	Ausschließliche Gemeindeabgaben	Beitrag GVA Baden		2.113,13
Transferzahlungen von/an Sozialversicherungsträger				
Gesamtsumme Transferzahlungen von/an Sozialversicherungsträger			0,00	0,00
Summe Kapitaltransfers			0,00	0,00
Summe Transfers			0,00	0,00
Transferzahlungen von/an sonst. Träger des öffentlichen Rechts				
Gesamtsumme Transferzahlungen von/an sonst. Träger des öffentlichen Rechts			88.915,94	113.044,58
Summe Kapitaltransfers			88.915,94	104.644,58
Summe Transfers			0,00	8.400,00
2/163000+304000	Freiwillige Feuerwehr	FF Altenmarkt Kostenbeitrag KDO	30.000,00	
6/262000+309000	Sportplätze	Förderung Leaderregion Multifunktionsplatz	58.915,94	
1/163000-754000	Freiwillige Feuerwehr	Subventionen an Freiwillige Feuerwehren		8.400,00
1/163000-774000	Freiwillige Feuerwehr	Kapitaltransfers an sonstige Träger des öffentlichen Rechts		104.644,58
Gesamtsumme			716.396,67	1.547.414,05

Nachweis über Haushaltsrücklagen und
Zahlungsmittelreserven (Anlage 6b)

Haushaltsrücklagen			Rücklagenstand			Rücklagenstand	Zahlungsmittelreserven		
Nr.	Verwendungszweck	Ansatz	31.12.2024	Zuführungen	Entnahmen	31.12.2025	31.12.2024	31.12.2025	Konto-/Sparbuchnummer
8/9990934/00001	Rücklage für Sozialzwecke	912000	1.550,81	1,47		1.552,28	1.550,81	1.552,28	ZW 90 294090 AT66 3293 0000 3053 8284
Zweckgebundene Haushaltsrücklagen			1.550,81	1,47	0,00	1.552,28	1.550,81	1.552,28	
8/9990935/00001	Rücklage aus 50% des Eröffnungsbilanzsaldos	912000	3.900.334,36		159.795,01	3.740.539,35			
Allgemeine Haushaltsrücklagen			3.900.334,36	0,00	159.795,01	3.740.539,35	0,00	0,00	
8/9997935/00001	Haushaltspotenzial Rücklage	990000	-273.947,23	34.428,26	8.283,78	-247.802,75			
Rücklagen ohne Zahlungsmittelreserven			-273.947,23	34.428,26	8.283,78	-247.802,75	0,00	0,00	
Gesamtsummen			3.627.937,94	34.429,73	168.078,79	3.494.288,88	1.550,81	1.552,28	

Einzelnachweis über Finanzschulden und Schuldendienst
(Anlage 6c)

Kontonummer Darlehensnr.	Ansatz	Darlehensgeber/Staat Aktenzahl	Verwendungszweck Genehmigungsdatum/-vermerk	Beschluss- Datum	Zinssatz	Währung	Laufzeit
1. Darlehen für Investitionszwecke							
1.1. ... von Trägern des öffentlichen Rechts							
1.1.1. ... von Bund, Bundesfonds, Bundeskammern							
1.1.2. ... von Ländern, Landesfonds, Landeskammern							
20002 10422	859999	NÖ Wasserwirtschaftsfonds/AT	ERWEITERUNG WVA BA 05 /WWF-02-1020050/2	09.03.2004 Betriebe der Wasserversorgung	1,000%	EUR	01.01.2009 - normal verzir 31.12.2035
20002 10423	859999	NÖ Wasserwirtschaftsfonds/AT	Erweiterung WVA BA 07 /WWF-102780074	02.12.2008 Betriebe der Wasserversorgung	1,000%	EUR	01.01.2012 - normal verzir 31.12.2038
20002 10424	859999	NÖ Wasserwirtschaftsfonds/AT 602529614	Leitungstausch Wva BA11 /WA4-WWF-10278011/8	02.12.2008 Leitungstausch Wva BA11	1,000%	EUR	01.01.2017 - normal verzir 31.12.2029
20002 10432	859999	NÖ Wasserwirtschaftsfonds/AT	ABA BA 07 /WWF-10277007/3	06.06.2006 Betriebe der Abwasserbeseitigung	1,000%	EUR	01.01.2007 - normal verzir 31.12.2036
20002 10442	859999	NÖ Wasserwirtschaftsfonds/AT	ABA BA 08 /WWF-10277008/3	06.06.2006 Betriebe der Abwasserbeseitigung	1,000%	EUR	01.01.2009 - normal verzir 31.12.2036
20007 10122	853000	NÖ Wohnungsförderung/AT 77915290011	HAUS ALTENMARKT 32	Betrieb Wohn- und Geschäftsgebäude	1,000%	EUR	01.01.2002 - normal verzir 31.12.2030
20007 10172	853000	NÖ Wohnungsförderung/AT 77912150014	HAUS HAFNERBERG 80 /F2-A-ID-02/791.215	Betrieb Wohn- und Geschäftsgebäude	0,000%	EUR	01.01.2001 - normal verzir 31.12.2026
1.1.3. ... von Gemeinden, Gemeindeverbänden, Gemeindefonds							
1.1.4. ... von Sozialversicherungsträgern							
1.1.5. ... von sonstigen Trägern des öffentlichen Rechts							
1.2. ... von Beteiligungen der Gebietskörperschaft (ohne Finanzunternehmungen)							
1.3. ... von Unternehmen (ohne Beteiligungen und ohne Finanzunternehmungen)							
1.4. ... von Finanzunternehmen							
1.4.1. ... von Finanzunternehmen im Inland							
20000 1	240000	Raiffeisenbank Region Baden eGen/AT AT85 3204 5018 2252 0076	Gruppenenerweiterung Kindergarten	10.12.2009 Kindergärten	4,505%	EUR	01.01.2009 - normal verzir 31.12.2024

Kontonummer Darlehensnr.	Darlehenshöhe Gesamt	Buchwert 31.12.2024	Zugang	Tilgung	Zinsen	Summe Schuldendienst	Schuldendienst- ersätze	Buchwert 31.12.2025	Kursgewinn/ -verlust	Buchwert inkl. KG/KV	Netto Schuldendienst
20002 10422	13.114,87	15.415,82	156,70		156,70	156,70		15.572,52		15.572,52	156,70
20002 10423	34.711,00	40.096,14	407,56		407,56	407,56		40.503,70		40.503,70	407,56
20002 10424	13.262,00	14.208,49	144,43		144,43	144,43		14.352,92		14.352,92	144,43
20002 10432	64.264,02	75.555,49	767,99		767,99	767,99		76.323,48		76.323,48	767,99
20002 10442	19.175,97	22.542,03	229,13		229,13	229,13		22.771,16		22.771,16	229,13
20007 10122	21.900,00	8.149,33		1.235,58	78,42	1.314,00		6.913,75		6.913,75	1.314,00
20007 10172	16.060,70	1.927,28		963,64		963,64		963,64		963,64	963,64
20000 1	222.300,00						392,06				-392,06

Kontonummer Darlehensnr.	Ansatz	Darlehensgeber/Staat Aktenzahl	Verwendungszweck Genehmigungsdatum/-vermerk	Beschluss- Datum	Zinssatz	Währung	Laufzeit
						Zinsindikator	
20000 4	240000	Raiffeisenbank Region Baden eGen/AT AT23 3204 5021 2252 0076	Gruppenenerweiterung Kindergarten	25.05.2010 Kindergärten	2,819%	EUR	01.01.2010 - normal verzir 31.12.2025
20000 5	851000	Raiffeisenbank Region Baden eGen/AT AT67 3204 5022 2252 0076	ABA BA 09/10 /WWF-10277009, WWF-10277010	23.05.2012 Betriebe der Abwasserbeseitigung	3,059%	EUR	01.01.2012 - normal verzir 31.12.2032
20000 6	851200	Raiffeisenbank Region Baden eGen/AT AT58 3204 5024 2252 0076	Leitungskataster (BA 103/104) /WWF-10277103/2, WWF-10277104/2	23.06.2015 Leitungskataster	4,678%	EUR	01.01.2015 - normal verzir 31.12.2025
20000 7	850000	Raiffeisenbank Region Baden eGen/AT AT14 3204 5023 2252 0076	WVA Sanierung Hockeckgraben BA 11 /WWF-10278011/3	23.06.2015 Betriebe der Wasserversorgung	4,678%	EUR	01.01.2015 - normal verzir 31.12.2025
20000 9	163000	Raiffeisenbank Region Baden eGen/AT AT05 3204 5025 2252 0076	FF Altenmarkt HLFA3	11.12.2018 FF Altenmarkt HLFA3	1,600%	EUR	01.01.2019 - normal verzir 31.12.2028
20000 81	010000	Raiffeisenbank Region Baden eGen/AT AT94 3204 5016 2252 0076	GEMEINDEZENTRUM /F1-AMB-1217-08	Zentralamt	3,086%	EUR	01.01.2008 - normal verzir 31.12.2026
20008 10033	851000	Oberbank AG/AT 511-0327.65	Abstättungskredit ABA BA 01-08	Betriebe der Abwasserbeseitigung	2,717%	EUR	01.01.2013 - normal verzir 01.07.2053
20013 10043	240000	RAIFFEISENLANDESBANK NIEDERÖSTERREICH- WIE 42200649723	Abstättungskredit WVA, ABA, etc.	24.06.2019 Kindergärten	3,380%	EUR	29.06.2019 - normal verzir 31.12.2037
20013 10043	612000	RAIFFEISENLANDESBANK NIEDERÖSTERREICH- WIE 42200649723	Abstättungskredit WVA, ABA, etc.	24.06.2019 Gemeindestraße	3,380%	EUR	29.06.2019 - normal verzir 31.12.2037
20013 10043	850000	RAIFFEISENLANDESBANK NIEDERÖSTERREICH- WIE 42200649723	Abstättungskredit WVA, ABA, etc.	24.06.2019 Betriebe der Wasserversorgung	3,380%	EUR	29.06.2019 - normal verzir 31.12.2037
20013 10043	851000	RAIFFEISENLANDESBANK NIEDERÖSTERREICH- WIE 42200649723	Abstättungskredit WVA, ABA, etc.	24.06.2019 Betriebe der Abwasserbeseitigung	3,380%	EUR	29.06.2019 - normal verzir 31.12.2037
20013 10043	853000	RAIFFEISENLANDESBANK NIEDERÖSTERREICH- WIE 42200649723	Abstättungskredit WVA, ABA, etc.	24.06.2019 Betrieb Wohn- und Geschäftsgebäude	3,380%	EUR	29.06.2019 - normal verzir 31.12.2037
20013 10044	850000	RAIFFEISENLANDESBANK NIEDERÖSTERREICH- WIE 42300649723	Wva Sanierung Berg/Frauensiedlung BA 16	13.12.2022 Wva Sanierung Berg/Frauensiedlung BA 16	2,641%	EUR	01.01.2023 - EURIBOR 31.12.2048
20015 16	029000	Hypo Oberösterreich Landesbank AG/AT AT40 5400 0000 0070 3678	Ankauf Gemeindegebäude und Musikheim	28.06.2021 Ankauf Gemeindegebäude	2,259%	EUR	30.09.2021 - normal verzir 30.06.2046
20015 16	321000	Hypo Oberösterreich Landesbank AG/AT AT40 5400 0000 0070 3678	Ankauf Gemeindegebäude und Musikheim	28.06.2021 Ankauf Musikheim	2,259%	EUR	30.09.2021 - normal verzir 30.06.2046

Kontonummer Darlehensnr.	Darlehenshöhe Gesamt	Buchwert 31.12.2024	Zugang	Tilgung	Zinsen	Summe Schuldendienst	Schuldendienst- ersätze	Buchwert 31.12.2025	Kursgewinn/ -verlust	Buchwert inkl. KG/KV	Netto Schuldendienst
20000 4	114.500,00	3.807,00		3.807,00	66,18	3.873,18	57,25				3.815,93
20000 5	60.000,00	24.000,00		3.000,00	794,14	3.794,14		21.000,00		21.000,00	3.794,14
20000 6	99.500,00	9.950,00		9.950,00	255,78	10.205,78	308,16				9.897,62
20000 7	160.000,00	16.000,00		16.000,00	411,29	16.411,29					16.411,29
20000 9	110.000,00	41.500,00		11.000,00	628,82	11.628,82		30.500,00		30.500,00	11.628,82
20000 81	1.280.000,00	120.000,00		60.000,00	3.541,57	63.541,57	2.189,20	60.000,00		60.000,00	61.352,37
20008 10033	7.887.700,00	5.476.582,90		306.646,53	160.713,60	467.360,13	169.221,55	5.169.936,37		5.169.936,37	298.138,58
20013 10043	120.000,00 4.000.000,00	87.484,40		2.829,19	2.998,04	5.827,23		84.655,21		84.655,21	5.827,23
20013 10043	1.600.000,00 4.000.000,00	1.166.458,41		37.722,48	39.973,88	77.696,36		1.128.735,93		1.128.735,93	77.696,36
20013 10043	1.200.000,00 4.000.000,00	874.843,80		28.291,86	29.980,42	58.272,28	8.010,88	846.551,94		846.551,94	50.261,40
20013 10043	1.000.000,00 4.000.000,00	729.036,52		23.576,55	24.983,68	48.560,23		705.459,97		705.459,97	48.560,23
20013 10043	80.000,00 4.000.000,00	58.322,81		1.886,12	1.998,69	3.884,81		56.436,69		56.436,69	3.884,81
20013 10044	480.000,00	455.173,73		14.156,98	13.069,95	27.226,93		441.016,75		441.016,75	27.226,93
20015 16	535.090,00 730.000,00	475.871,40		16.859,00	12.068,12	28.927,12		459.012,40		459.012,40	28.927,12
20015 16	194.910,00 730.000,00	173.339,24		6.141,00	4.395,88	10.536,88		167.198,24		167.198,24	10.536,88

Kontonummer Darlehensnr.	Ansatz	Darlehensgeber/Staat Aktenzahl	Verwendungszweck Genehmigungsdatum/-vermerk	Beschluss- Datum	Zinssatz	Währung	Laufzeit
20019 8	850000	Sparkasse Baden/AT AT06 2020 5010 0714 2050	Wva Leitungstausch Altenmarkt Thenneberg BA12 06.11.2018/IVW3-D3060201/015-2018	07.08.2018 Wva Leitungstausch Altenmarkt Thenneberg BA12	0,900%	EUR	01.11.2018 - 31.12.2043

1.4.2. ... von Finanzunternehmen im Ausland

1.5. ... von Sonstigen

Zwischensumme

2. Finanzschulden für den laufenden Aufwand

2.1. ... von Trägern des öffentlichen Rechts

2.1.1. ... von Bund, Bundesfonds, Bundeskammern

2.1.2. ... von Ländern, Landesfonds, Landeskammern

2.1.3. ... von Gemeinden, Gemeindeverbänden, Gemeindefonds

2.1.4. ... von Sozialversicherungsträgern

2.1.5. ... von sonstigen Trägern des öffentlichen Rechts

2.2. ... von Beteiligungen der Gebietskörperschaft (ohne Finanzunternehmungen)

2.3. ... von Unternehmen (ohne Beteiligungen und ohne Finanzunternehmungen)

2.4. ... von Finanzunternehmen

2.4.1. ... von Finanzunternehmen im Inland

2.4.2. ... von Finanzunternehmen im Ausland

2.5. ... von Sonstigen

Zwischensumme

SUMME (1 und 2)

Davon ohne Quasi-KG *)

Davon Quasi-KG *)

*) Quasi-Kapitalgesellschaften außerhalb des Sektors Staat gemäß ESVG (Ansatz 85-86).

Kontonummer Darlehensnr.	Darlehenshöhe Gesamt	Buchwert 31.12.2024	Zugang	Tilgung	Zinsen	Summe Schuldendienst	Schuldendienst- ersätze	Buchwert 31.12.2025	Kursgewinn/ -verlust	Buchwert inkl. KG/KV	Netto Schuldendienst
20019 8	909.000,00	987.394,86		47.823,17	8.900,07	56.723,24	836,55	939.571,69		939.571,69	55.886,69
		10.877.659,65	1.705,81	591.889,10	306.564,34	898.453,44	181.015,65	10.287.476,36	0,00	10.287.476,36	717.437,79
		0,00	0,00	0,00	0,00	0,00	0,00	0,00	0,00	0,00	0,00
		10.877.659,65	1.705,81	591.889,10	306.564,34	898.453,44	181.015,65	10.287.476,36	0,00	10.287.476,36	717.437,79
		2.068.460,45	0,00	138.358,67	63.672,49	202.031,16	2.638,51	1.930.101,78	0,00	1.930.101,78	199.392,65
		8.809.199,20	1.705,81	453.530,43	242.891,85	696.422,28	178.377,14	8.357.374,58	0,00	8.357.374,58	518.045,14

Nachweis über haushaltsinterne Vergütungen (Anlage 6f)

Gruppenebene		Erträge	Aufwendungen
0	Vertretungskörper und allgemeine Verwaltung	8.200,44	0,00
1	Öffentliche Ordnung und Sicherheit	0,00	0,00
2	Unterricht, Erziehung, Sport und Wissenschaft	0,00	6.848,66
3	Kunst, Kultur und Kultus	0,00	0,00
4	Soziale Wohlfahrt und Wohnbauförderung	0,00	0,00
5	Gesundheit	0,00	0,00
6	Straßen- und Wasserbau, Verkehr	0,00	0,00
7	Wirtschaftsförderung	0,00	0,00
8	Dienstleistungen	71.800,52	73.152,30
9	Finanzwirtschaft	0,00	0,00
Summe		80.000,96	80.000,96
Nicht voranschlagswirksame Gebarung		Mittelaufbringung	Mittelverwendung
270	Finanzamt Vorsteuerbeträge (nicht voranschlagswirksame Gebarung)	0,00	0,00
360	Umsatzsteuer (nicht voranschlagswirksame Gebarung)	0,00	0,00
Summe		0,00	0,00

Anlagenspiegel nach Ansatz (Anlage 6g)

MVAG	Ansatz	Bezeichnung	Buchwert 31.12.2024	Zugänge/ + Umbuchungen -	Abgänge/ -	Wertaufholung+/ Wertminderung-	Abschreibung	Buchwert 31.12.2025
1010	Immaterielle Vermögenswerte		339.502,39	31.700,97	0,00	0,00	29.992,59	341.210,77
	010000	Zentralamt						
	031000	Amt für Raumordnung und Raumplanung	50.841,90	15.193,20			10.022,47	56.012,63
	211000	Volksschule		9.569,96			2.392,49	7.177,47
	851200	Leitungskataster	288.093,94	6.937,81			17.199,93	277.831,82
	900000	Gesonderte Verwaltung	566,55				377,70	188,85
1021	Grundstücke, Grundstückseinrichtungen und Infrastruktur		11.174.756,11	84.265,41	302,00	0,00	349.933,90	10.908.785,62
	029000	Ankauf Gemeindegebäude	28.792,92					28.792,92
	163000	Freiwillige Feuerwehr	89.500,00					89.500,00
	240000	Kindergärten	288.960,00					288.960,00
	262000	Sportplätze	3.906,00					3.906,00
	321000	Musikheim	11.075,14					11.075,14
	612000	Gemeindestraßen	3.801.233,74	3.242,03			225.050,87	3.579.424,90
	616000	Konkurrenzstraßen		18.676,44			282,98	18.393,46
	640000	Einrichtungen u.Maßn.n.d.Stvo	8.739,55	2.300,94			1.208,77	9.831,72
	710000	Land- und Forstwirtschaftl. Wegebau	1.769.374,68	52.360,50			102.508,31	1.719.226,87
	770000	Einrichtungen zur Förderung des Tourismus	37.018,50	7.685,50			4.629,85	40.074,15
	815000	Park- und Gartenanlagen,kinderspielpl.	62.370,83				2.521,75	59.849,08
	816000	Öffentliche Beleuchtung und Uhren	106.921,97				13.731,37	93.190,60
	817000	Friedhöfe und Einsegnungshallen	100.765,20					100.765,20
	820000	Wirtschaftshöfe	327.012,00					327.012,00
	840000	Grundbesitz	3.832.655,58		302,00			3.832.353,58
	853000	Betrieb Wohn- und Geschäftsgebäude	706.430,00					706.430,00
1022	Gebäude und Bauten		2.655.475,27	0,00	0,00	0,00	139.304,45	2.516.170,82
	029000	Ankauf Gemeindegebäude	472.430,96				10.159,81	462.271,15
	163000	Freiwillige Feuerwehr	461.111,73				25.666,76	435.444,97
	211000	Volksschule	175.160,36				21.895,05	153.265,31
	240000	Kindergärten	561.465,81				29.550,83	531.914,98
	259000	Sonstige Einrichtungen und Maßnahmen	90.554,40				4.766,02	85.788,38
	262000	Sportplätze	36.629,68				7.325,94	29.303,74
	321000	Musikheim	168.934,70				3.633,00	165.301,70
	770000	Einrichtungen zur Förderung des Tourismus	49.467,29				1.236,68	48.230,61
	817000	Friedhöfe und Einsegnungshallen	20.957,50				1.512,77	19.444,73
	820000	Wirtschaftshöfe	486.013,24				25.579,64	460.433,60
	853000	Betrieb Wohn- und Geschäftsgebäude	132.749,60				7.977,95	124.771,65
1023	Wasser- und Abwasserbauten und -anlagen		10.821.623,35	116.771,26	0,00	0,00	482.843,78	10.455.550,83
	850000	Betriebe der Wasserversorgung	3.834.045,86	93.008,10			226.106,88	3.700.947,08
	851000	Betriebe der Abwasserbeseitigung	6.987.577,49	23.763,16			256.736,90	6.754.603,75

MVAG	Ansatz	Bezeichnung	Buchwert 31.12.2024	Zugänge/ + Umbuchungen -	Abgänge/ -	Wertaufholung+/ Wertminderung-	Abschreibung	Buchwert 31.12.2025
1024	Sonderanlagen		374.231,13	0,00	0,00	-3.100,95	24.807,66	346.322,52
	029000	Ankauf Gemeindegebäude	74.911,94			-1.337,71	5.215,43	68.358,80
	164000	Förderung d.Brandbek.u.Brandverh.	1.899,78				1.899,78	
	240000	Kindergärten	47.816,93				3.415,50	44.401,43
	262000	Sportplätze	92.242,14				2.975,55	89.266,59
	640000	Einrichtungen u.Maßn.n.d.Stvo	1.526,49				550,35	976,14
	817000	Friedhöfe und Einsegnungshallen	34.379,88			-511,24	2.202,52	31.666,12
	820000	Wirtschaftshöfe	70.112,69			-1.252,00	4.881,30	63.979,39
	850000	Betriebe der Wasserversorgung	51.341,28				3.667,23	47.674,05
1025	Technische Anlagen, Fahrzeuge und Maschinen		464.935,83	4.471,94	0,00	104.514,62	53.600,37	520.322,02
	163000	Freiwillige Feuerwehr	303.827,80			104.514,62	27.081,61	381.260,81
	262000	Sportplätze	43.372,21				4.429,60	38.942,61
	820000	Wirtschaftshöfe	117.735,82	4.471,94			22.089,16	100.118,60
1026	Amts-, Betriebs- und Geschäftsausstattung		130.114,47	14.392,40	0,00	-1.956,42	28.705,10	113.845,35
	010000	Zentralamt	22.997,67			-1.956,42	5.598,58	15.442,67
	211000	Volksschule	54.272,20	6.525,51			11.060,10	49.737,61
	240000	Kindergärten	14.602,20	7.287,45			4.510,35	17.379,30
	259000	Sonstige Einrichtungen und Maßnahmen	7.427,37	579,44			2.589,65	5.417,16
	813000	Müllbeseitigung	2.975,00				350,00	2.625,00
	820000	Wirtschaftshöfe						
	850000	Betriebe der Wasserversorgung	17.613,21				2.081,81	15.531,40
	853000	Betrieb Wohn- und Geschäftsgebäude	10.226,82				2.514,61	7.712,21
1027	Kulturgüter		2.485,14	0,00	0,00	0,00	0,00	2.485,14
	010000	Zentralamt	2.485,14					2.485,14
		Summe Aktiva	25.963.123,69	251.601,98	302,00	99.457,25	1.109.187,85	25.204.693,07

MVAG	Ansatz	Bezeichnung	Buchwert 31.12.2024	Zugänge/ + Umbuchungen -	Abgänge/ -	Wertaufholung+/ Wertminderung-	Abschreibung	Buchwert 31.12.2025
1311	Investitionszuschüsse von Trägern öffentlichen Rechts		-5.139.671,27	0,00	257.294,64	0,00	-233.512,76	-5.163.453,15
	029000	Ankauf Gemeindegebäude	-33.133,33		17.670,00		-3.628,81	-47.174,52
	163000	Freiwillige Feuerwehr	-155.102,02				-8.163,27	-146.938,75
	211000	Volksschule			14.631,17		-1.633,52	-12.997,65
	240000	Kindergärten	-24.733,33		27.603,00		-3.208,68	-49.127,65
	262000	Sportplätze	-31.882,54		58.915,94		-2.935,43	-87.863,05
	369000	Sonstige Einrichtungen und Maßnahmen	-1.279,99				-142,22	-1.137,77
	612000	Gemeindestraßen	-68.056,47				-2.250,74	-65.805,73
	710000	Land- und Forstwirtschaftl. Wegebau	-9.241,96		11.234,88		-2.803,84	-17.673,00
	770000	Einrichtungen zur Förderung des Tourismus			7.503,50		-416,86	-7.086,64
	815000	Park- und Gartenanlagen, kinderspielpl.	-331,25				-331,25	
	817000	Friedhöfe und Einsegnungshallen	-6.657,24				-475,52	-6.181,72
	820000	Wirtschaftshöfe	-44.305,33				-3.164,67	-41.140,66
	850000	Betriebe der Wasserversorgung	-1.165.338,85		34.027,23		-58.697,16	-1.140.668,92
	851000	Betriebe der Abwasserbeseitigung	-3.478.153,00		78.890,08		-138.944,92	-3.418.098,16
	851200	Leitungskataster	-103.510,46		6.818,84		-6.338,07	-103.991,23
	853000	Betrieb Wohn- und Geschäftsgebäude	-17.945,50				-377,80	-17.567,70
1312	Investitionszuschüsse von Beteiligungen		0,00	0,00	30.000,00	0,00	-600,00	-29.400,00
	163000	Freiwillige Feuerwehr			30.000,00		-600,00	-29.400,00
1313	Investitionszuschüsse von Übrigen		-472.023,43	0,00	47.120,95	0,00	-15.517,82	-503.626,56
	770000	Einrichtungen zur Förderung des Tourismus	-800,00				-20,00	-780,00
	815000	Park- und Gartenanlagen, kinderspielpl.	-8.584,04				-461,40	-8.122,64
	850000	Betriebe der Wasserversorgung	-188.879,37		17.484,47		-8.010,79	-198.353,05
	851000	Betriebe der Abwasserbeseitigung	-273.760,02		29.636,48		-7.025,63	-296.370,87
		Summe Passiva	-5.611.694,70	0,00	334.415,59	0,00	-249.630,58	-5.696.479,71
		Saldo Aktiva/Passiva	20.351.428,99	251.601,98	334.717,59	99.457,25	859.557,27	19.508.213,36

Liste der nicht bewerteten Kulturgüter (Anlage 6h)

Art	Bezeichnung	Standort	Anzahl (bei Sammlungen)
Unbeweglich	Gedenkstein neues Amtshaus	362 Denkmäler/Kulturdenkmäler	1
Unbeweglich	Kriegerdenkmal Altenmarkt	362 Denkmäler/Kulturdenkmäler	1
Unbeweglich	Kirchenruine St.Martin	817 Friedhof Nöstach/Gebäude	1
Unbeweglich	Kriegerdenkmal Thenneberg	362 Denkmäler/Kulturdenkmäler	1
Unbeweglich	Kriegerdenkmal Hafnerberg	362 Denkmäler/Kulturdenkmäler	1
Unbeweglich	Kriegerdenkmal St.Corona/Schöpfl	362 Denkmäler/Kulturdenkmäler	1

Leasingspiegel (Anlage 6i)

Finanzierungsleasing

Ansatz- oder Projektbezeichnung	Anschaffungskosten	Buchwert 31.12.2024	Buchwert 31.12.2025	Summe ausstehender Mindestleasing- zahlungen	Laufzeit	Restlaufzeit in Jahren	Kautionen für Finanzierungsleasing
FF Altenmarkt - Kommandofahrzeug (163000)	104.500,00		68.389,72	68.389,72	01.01.2025 - 31.12.2034	9,00	0,00
IVECO Pritsche, BN-221HW (820000)	44.604,00	2.486,94			07.05.2019 - 31.12.2025		0,00
Summe	149.104,00	2.486,94	68.389,72	68.389,72			0,00

Wirtschaftliche Unternehmungen, Betriebe, betriebsähnliche Einrichtungen gem. § 1 Abs. 2

Summe	0,00	0,00	0,00	0,00			
--------------	-------------	-------------	-------------	-------------	--	--	--

Operating Leasing

Ansatz- oder Projektbezeichnung	Laufzeit Grundmietzeit in Jahren	Gesamtkosten	Einmalkaution	Leasingentgelt (ohne laufender Kaution)	Laufende Kaution	Restlaufzeit in Jahren	Kumulierte Restzahlungen
Summe		0,00	0,00	0,00	0,00		0,00

Wirtschaftliche Unternehmungen, Betriebe, betriebsähnliche Einrichtungen gem. § 1 Abs. 2

Summe		0,00	0,00	0,00	0,00		0,00
--------------	--	-------------	-------------	-------------	-------------	--	-------------

Nachweis über mittelbare Beteiligungen
der Gebietskörperschaft (Anlage 6k)

LEADER Region Triestingtal

Name der Einheit	LEADER Region Triestingtal	
Vereinsregister-Kz.	278590898	
Stamm-/Grundkapital		0,00
Obergesellschaft		
Anteil der Obergesellschaft in %		0,00
Anteil der Gebietskörperschaft in %		100,000
Geschäftsjahr		
Eigenkapital / geschätztes Nettovermögen 31.12.2024		0,00
Eigenkapital / geschätztes Nettovermögen 31.12.2025		0,00
Bilanzsumme		0,00
Finanzverbindlichkeiten		0,00
Jahresüberschuss/Jahresfehlbetrag		0,00
Klassifikation gem. ESVG	Private Organisationen ohne Erwerbszweck	
Konzernabschluss	Nein	

Verein ElberrReich - Genuss Region Wiesenwienerwald Elsbeere

Name der Einheit	Verein ElberrReich - Genuss Region Wiesenwienerwald Elsbeere
Vereinsregister-Kz.	368300706
Stamm-/Grundkapital	0,00
Obergesellschaft	
Anteil der Obergesellschaft in %	0,00
Anteil der Gebietskörperschaft in %	100,000
Geschäftsjahr	
Eigenkapital / geschätztes Nettovermögen 31.12.2024	0,00
Eigenkapital / geschätztes Nettovermögen 31.12.2025	0,00
Bilanzsumme	0,00
Finanzverbindlichkeiten	0,00
Jahresüberschuss/Jahresfehlbetrag	0,00
Klassifikation gem. ESVG	Private Organisationen ohne Erwerbszweck
Konzernabschluss	Nein

WIR Wienerwald Initiaiv Region

Name der Einheit	WIR Wienerwald Initiaiv Region
Vereinsregister-Kz.	767678491
Stamm-/Grundkapital	0,00
Obergesellschaft	
Anteil der Obergesellschaft in %	0,00
Anteil der Gebietskörperschaft in %	100,000
Geschäftsjahr	
Eigenkapital / geschätztes Nettovermögen 31.12.2024	0,00
Eigenkapital / geschätztes Nettovermögen 31.12.2025	0,00
Bilanzsumme	0,00
Finanzverbindlichkeiten	0,00
Jahresüberschuss/Jahresfehlbetrag	0,00
Klassifikation gem. ESVG	Private Organisationen ohne Erwerbszweck
Konzernabschluss	Nein

Nachweis über aktive Finanzinstrumente (Anlage 6m)

Kategorie	Buchwert Stand 31.12.2025	Wechselkurs- differenzen	beizulegender Zeitwert	durchschn. Nominal- verzinsung in %	durchschnittliche Rendite in %	durchschnittliche RLZ in Jahren
bis zur Endfälligkeit gehalten	0,00					
in heimischer Währung	0,00					
in fremder Währung	0,00					
zur Veräußerung verfügbar	5.270,30					
in heimischer Währung	5.270,30					
in fremder Währung	0,00					
Partizipations- und Hybridkapital	0,00					
Partizipationskapital	0,00					
Hybridkapital	0,00					
Summe	5.270,30					

Einzelnachweis über aktive Finanzinstrumente (Anlage 6n)

Wertpapierbezeichnung	Währung	Stand bei Anschaffung in Euro	Buchwert 31.12.2024 in Euro	Zugang in Euro	Abgang in Euro	Buchwert 31.12.2025 in Euro	Wechsel- kurs bei Anschaffung	Wechsel- kurs 31.12.2024	Wechsel- kurs 31.12.2025	Buchwert bei Anschaffung in Fremdwährung	Buchwert 31.12.2024 in Fremdwährung	Stand 31.12.2025 in Fremdwährung
bis zur Endfälligkeit gehalten		0,00	0,00	0,00	0,00	0,00						
in heimischer Währung		0,00	0,00	0,00	0,00	0,00						
in fremder Währung		0,00	0,00	0,00	0,00	0,00						
zur Veräußerung verfügbar		3.712.765,00	4.218,33	1.200,00	148,03	5.270,30						
in heimischer Währung		3.712.765,00	4.218,33	1.200,00	148,03	5.270,30						
Ansparung Tilgungsträger Oberbank	EUR	3.712.765,00	4.218,33	1.200,00	148,03	5.270,30						
in fremder Währung		0,00	0,00	0,00	0,00	0,00						
Partizipations- und Hybridkapital		0,00	0,00	0,00	0,00	0,00						
Partizipationskapital		0,00	0,00	0,00	0,00	0,00						
Hybridkapital		0,00	0,00	0,00	0,00	0,00						
Summe		3.712.765,00	4.218,33	1.200,00	148,03	5.270,30						

Rückstellungsspiegel (Anlage 6q)

Rückstellung	Stand 31.12.2024	Dotierungen (+)	Auflösung inkl. Verbrauch (-)	Stand 31.12.2025
Kurzfristig	0,00	0,00	0,00	0,00
Rückstellungen für Prozesskosten				
Rückstellungen für nicht konsumierte Urlaube				
Rückstellungen für ausstehende Rechnungen				
Sonstige kurzfristige Rückstellungen				
Langfristig	237.677,05	24.379,39	20.783,65	241.272,79
Rückstellungen für Abfertigungen	157.610,74	11.583,85	15.136,98	154.057,61
Rückstellungen für Jubiläumszuwendungen	80.066,31	12.795,54	5.646,67	87.215,18
Rückstellungen für Haftungen				
Rückstellungen für Sanierung von Altlasten				
Rückstellungen für Pensionen (Säule I)				
Sonstige langfristige Rückstellungen				
Gesamtsumme	237.677,05	24.379,39	20.783,65	241.272,79

Haftungsnachweis (Anlage 6r)

Teil A - Haftungspositionen relevant iSd Art. 15a Vereinbarung HOG

Bezeichnung der/des Haftungsnehmerin/s oder einer Gruppe gleichartiger Haftungen	Haftungsrahmen	Stand 31.12.2024	Zugänge (+)	Abgänge (-)	Stand 31.12.2025	davon Umklassifizierungen
Untergruppe 1 - Haftungen für Kredit- und Finanzinstitute						
HYPO NOE Landesbank für Niederösterreich und Wien AG - Triesting Wasserverband Rückhaltebecken Furtherbach	535.150,00	337.154,23	0,00	21.288,78	315.865,45	
Kommunalkredit Austria AG - GAV Altenmarkt - Kaumberg	3.592.760,00	443.519,62	0,00	44.742,13	398.777,49	
Zwischensumme - Untergruppe 1	4.127.910,00	780.673,85	0,00	66.030,91	714.642,94	
Untergruppe 2 - Grundbücherlich besicherte Haftungen von Wohnbau-Darlehen						
Zwischensumme - Untergruppe 2	0,00	0,00	0,00	0,00	0,00	
Untergruppe 3 - Sonstige Wirtschaftshaftungen						
Zwischensumme - Untergruppe 3	0,00	0,00	0,00	0,00	0,00	
Summe A1	4.127.910,00	780.673,85	0,00	66.030,91	714.642,94	
Haftung der staatlichen, außerbudgetären Einheiten gem. ESVG iSd Art. 15a Vereinbarung HOG						
Untergruppe 1 - Haftungen für Kredit- und Finanzinstitute						
Zwischensumme - Untergruppe 1	0,00	0,00	0,00	0,00	0,00	
Untergruppe 2 - Grundbücherlich besicherte Haftungen von Wohnbau-Darlehen						
Zwischensumme - Untergruppe 2	0,00	0,00	0,00	0,00	0,00	
Untergruppe 3 - Sonstige Wirtschaftshaftungen						
Zwischensumme - Untergruppe 3	0,00	0,00	0,00	0,00	0,00	
Summe A2	0,00	0,00	0,00	0,00	0,00	
Gesamtsumme A (= Summe A1 + Summe A2)	4.127.910,00	780.673,85	0,00	66.030,91	714.642,94	

Teil B - Haftungspositionen nicht relevant iSd Art. 15a Vereinbarung HOG

Bezeichnung der/des Haftungsnehmerin/s oder einer Gruppe gleichartiger Haftungen	Haftungsrahmen	Stand 31.12.2024	Zugänge (+)	Abgänge (-)	Stand 31.12.2025	davon Umklassifizierungen
Untergruppe 1 - Haftungen für Kredit- und Finanzinstitute						
Zwischensumme - Untergruppe 1	0,00	0,00	0,00	0,00	0,00	
Untergruppe 2 - Grundbücherlich besicherte Haftungen von Wohnbau-Darlehen						
Zwischensumme - Untergruppe 2	0,00	0,00	0,00	0,00	0,00	
Untergruppe 3 - Sonstige Wirtschaftshaftungen						
Zwischensumme - Untergruppe 3	0,00	0,00	0,00	0,00	0,00	
Gesamtsumme B	0,00	0,00	0,00	0,00	0,00	
Gesamtsumme Haftungen (Teil A + Teil B)	4.127.910,00	780.673,85	0,00	66.030,91	714.642,94	

Einzelnachweis über die nicht voranschlagswirksame Gebarung
gemäß § 12 (Anlage 6t)

Einzelnachweis der vermögenswirksamen Bestandskonten

Konto	Kontenbezeichnung	Stand 31.12.2024	Umsatz Soll	Umsatz Haben	Stand 31.12.2025
Veränderung der nicht voranschlagswirksamen Forderungen					
270000	Finanzamt Vorsteuerbeträge (nicht voranschlagswirksame Gebarung)	26.262,60	101.664,69	94.306,52	33.620,77
271000	Umsatzsteuer Verrechnungskonto – Gutschrift (nicht voranschlagswirksame Gebarung)	0,00	20.306,48	20.306,48	0,00
279000	Sonstige für Dritte geleistete Vorschüsse (nicht voranschlagswirksame Gebarung)	0,00	3.895,71	3.895,71	0,00
287000	Sonstige kurzfristige Forderungen (nicht voranschlagswirksame Gebarung)	0,00	522.800,00	522.800,00	0,00
	Summe	26.262,60	648.666,88	641.308,71	33.620,77
Veränderung der nicht voranschlagswirksamen Verbindlichkeiten					
360000	Umsatzsteuer (nicht voranschlagswirksame Gebarung)	27.112,71	140.135,59	139.700,09	26.677,21
361000	Erläge von/für Dienststellen der Gebietskörperschaften (nicht voranschlagswirksame Gebarung)	1.590,48	3.151,50	3.674,00	2.112,98
362000	Gehaltsabzugsgebarungen (nicht voranschlagswirksame Gebarung)	30.326,40	516.115,65	517.830,32	32.041,07
369000	Sonstige Erläge (nicht voranschlagswirksame Gebarung)	74.978,83	242.245,81	243.821,41	76.554,43
379000	Sonstige Verbindlichkeiten (nicht voranschlagswirksame Gebarung)	0,00	944.358,30	944.358,30	0,00
	Summe	134.008,42	1.846.006,85	1.849.384,12	137.385,69

Einzelnachweis der finanzierungswirksamen Vorschuss- und Verwahrgeldkonten

(inkl. anteiliger Kundenforderungen und Lieferantenverbindlichkeiten)

Konto	Kontenbezeichnung	Stand 31.12.2024	Umsatz Soll	Umsatz Haben	Stand 31.12.2025
Veränderung der nicht voranschlagswirksamen Forderungen					
270000	Ust-Vorsteuer	26.262,60	94.306,52	101.664,69	33.620,77
271000	Finanzamt - Guthaben	0,00	20.306,48	20.306,48	0,00
279000	Diverse Vorschüsse	0,00	3.895,71	3.895,71	0,00
287777	Kassenbestandsveränderungen	0,00	522.800,00	522.800,00	0,00
	Summe	26.262,60	641.308,71	648.666,88	33.620,77
Veränderung der nicht voranschlagswirksamen Verbindlichkeiten					
360000	Ust-Mehrwertsteuer	22.516,27	140.455,79	140.135,59	22.836,47
361100	Nächtigungstaxe	880,00	3.674,00	3.151,50	1.402,50
361200	Interessentenbeiträge	710,48	0,00	0,00	710,48
362000	Lohnsteuer	6.902,61	94.646,84	93.744,73	7.804,72
362100	BVA Beiträge VB und Mandatare	0,00	289.643,39	289.643,39	0,00
362190	Pensionsbeiträge BGM (DN u.DG Ant.)	15.085,12	15.613,08	15.085,12	15.613,08
362300	Gebietskrankenkasse	6.041,58	84.254,88	84.148,07	6.148,39
362400	Finanzamt DG Beitrag	2.297,09	33.672,13	33.494,34	2.474,88
369000	Fraktionsbeiträge	0,00	14.167,42	14.167,42	0,00
369100	Jagdpacht	44.088,00	74.457,98	69.015,98	49.530,00
369200	Bundesgebühr	371,80	3.935,30	3.513,80	793,30
369300	Diverse Verwahrgelder	30.519,03	151.246,41	155.548,61	26.216,83
379000	Finanzamt - Zahllast	0,00	66.134,78	66.134,78	0,00
379099	Ausgleichsbuchung Personalverrechnung	0,00	878.223,52	878.223,52	0,00
	Summe	129.411,98	1.850.125,52	1.846.006,85	133.530,65

Diverse Verwahrgelder Erläuterung

RECHNUNGSABSCHLUSS 2025

Diverse Verwahrgelder - 9/0000-36930

Pos	Zahlungsgrund	Belegnummer	Buchungsdatum	Betrag
1	SKV Altenmarkt, Sektion Turnen, Kaution Volksschulschlüssel	30385/2014	31.07.2014	100,00
2	Föll Kaution Funksender Tiefgarage	30.401/2018	13.06.2018	40,00
3	Steinbacher Kaution Volksschulschlüssel	30.703/2018	23.10.2018	100,00
4	Thurner Kaution Funksender Tiefgarage	30.206/2019	21.03.2019	100,00
5	Hypo per 31.12.2025 (erst 2026 am Konto)	3709/2025	31.12.2025	19 228,00
6	RLB per 31.12.2025 (erst 2026 am Konto)	3710/2025	31.12.2025	6 648,83
			Summe:	26 216,83

Personaldaten iSd ÖStp (Anlage 4)

Gruppe 1 - gesamt	Dienstverhältnis zu Gemeinde, dienstleistend in einer Dienststelle, bezahlt aus dem Budget von Gemeinde		Personalaufwendungen				
	Köpfe ³⁾	VBÄ ³⁾	davon melden Gemeinden optional				gesamt
Bezüge (Unterklasse 50-52)			Nebengebühren (Unterklasse 56)	Dienstgeberbeiträge (Unterklasse 58)	Weitere Aufwendungen	Kontenklasse 5 ²⁾	
Beamtinnen und Beamte	k.A.	k.A.	0,00				
Vertragsbedienstete	27,00	20,36	918.908,30				
KV-Bedienstete (Kollektivvertrag)	k.A.	k.A.	2.480,28				
Nicht zuordenbar	k.A.	k.A.					
Summe	27,00	20,36	921.388,58	53.496,40	240.453,21	6.194,80	1.221.532,99
darunter (Teilmengen der Gruppe 1)			Länder und Gemeinden melden optional				
	Köpfe ³⁾	VBÄ ³⁾	Bezüge (Unterklasse 50-52)	Nebengebühren (Unterklasse 56)	Dienstgeberbeiträge (Unterklasse 58)	Weitere Aufwendungen	Kontenklasse 5 ²⁾
Musikschullehrerinnen und -lehrer	k.A.	k.A.					
Elementarpädagoginnen und -pädagogen	k.A.	k.A.					
Bedienstete nicht-ausgliederter Krankenanstalten	k.A.	k.A.					
Lehrlinge	k.A.	k.A.					
Summe	k.A.	k.A.					

Gruppe 2 - gesamt	Dienstverhältnis zu Gemeinde, nicht dienstleistend bei Gemeinde ¹⁴ , bezahlt aus dem Budget von Gemeinde		Personalaufwendungen				
	Köpfe ³⁾	VBÄ ³⁾	davon melden Gemeinden optional				gesamt
Bezüge (Unterklasse 50-52)			Nebengebühren (Unterklasse 56)	Dienstgeberbeiträge (Unterklasse 58)	Weitere Aufwendungen	Kontenklasse 5 ²⁾	
Beamtinnen und Beamte	k.A.	k.A.					
Vertragsbedienstete	k.A.	k.A.					
Nicht zuordenbar	k.A.	k.A.					
Summe	k.A.	k.A.					

Beamtinnen und Beamte - Pensionistinnen und Pensionisten zum 31.12.2025			
	Köpfe ³⁾	Ø-Pensionshöhe / Mt. ⁴⁾	
Ruhegenussbezieherinnen und -bezieher	k.A.		
Hinterbliebene ⁵⁾	k.A.		
Neue Ruhegenussbezieherinnen und -bezieher im Bezugsjahr 2025			
	Köpfe ³⁾	Ø-Pensionsantrittsalter	Ø-Pensionshöhe / Mt. ⁴⁾
Alterspension ⁶⁾	k.A.		
Dienstunfähigkeit ⁷⁾	k.A.		
vorzeitige Pensionierung mit Abschlag ⁸⁾	k.A.		
vorzeitige Pensionierung ohne Abschlag ⁹⁾	k.A.		
Pensionierungen gesamt	k.A.	0,0	0,0
Gesamter Pensionsaufwand für das Bezugsjahr 2025	34.178,80		
<p>1) gemäß den Vorgaben in Artikel 14 Abs. 2 lit. c ÖStP 2012 2) Personalrückstellungen und Sachbezüge sind in diese Anlage nicht aufzunehmen 3) Aus Datenschutzgründen wird dieses Feld erst ab 6 betroffenen Personen ausgewiesen 4) Durchschnittspension im Dezember laut Personalstatistik-Festlegungen ohne Sonderzahlungen, ohne Pflegegeld und ohne sonstige Transferleistungen; brutto 5) Witwen-, Witwer-, Waisenversorgungsbezüge und vergleichbare Leistungen 6) Ruhebezüge aufgrund eines Übertritts in den Ruhestand oder einer vergleichbaren Regelung iSd § 13 BDG 1979 7) Ruhebezüge aufgrund einer Ruhestandsversetzung wegen dauernder Dienstunfähigkeit iSd § 14 BDG 1979 8) Ruhebezüge aufgrund einer vorzeitigen Ruhestandsversetzung mit Abschlag iSd §§ 15b, 15c oder 236d BDG 1979 9) Ruhebezüge aufgrund einer vorzeitigen Ruhestandsversetzung ohne Abschlag 10) Inkl. Musikschullehrerinnen und -lehrer sowie Elementarpädagoginnen und -pädagogen 11) Darunter sind Personalgestellungen bei Beteiligungen iSd § 23 VRV 2015 sowie sonstige Personalgestellungen, zB bei anderen Gebietskörperschaften und Körperschaften öffentlichen Rechts zu verstehen.</p>			

Dienstpostenplan

Dienstpostenplan

Verwendungszweig	Verwendung	Bezeichnung des Dienstzweiges	Dienstzweig Nr.	Tätigkeitsprofil	Zahl der Dienstposten	Verwendungs- bzw. Entlohnungsgruppe		Funktionsdienstposten							
								Zahl der Funktionsdienstposten	Art des Funktionsdienstpostens	Bezeichnung	Funktionsgruppe		Personalzulage	Hinweis	
											(GBDO/GVB G)	(NÖ GBedG 2025)			(§ 2 Abs. 3 lit. a - d GBDO)
Verwaltungsdienst	Höherer Dienst	Höherer Verwaltungsdienst	44	4.3	1	8	V3	1	a	1	Amtsleiter	9	FL3	ja	
Verwaltungsdienst	Gehobener Dienst	Gehobener Verwaltungsdienst	56	4.2	1,87	6	V2								
Verwaltungsdienst	Fachdienst	Verwaltungsfachdienst	71	4.1	0,43	5	V1								
Verwaltungsdienst	Fachdienst	Verwaltungsfachdienst	71	4.1	1	4	V1								
Assistenzdienst	Assistenzdienst	Schulwart	16	2.1	1,37	2	A2								
Assistenzdienst	Assistenzdienst	Schulwart	16	2.1	1	4	A2								
Elementar- und sozialpädagogischer Dienst	Gehobener Dienst	Kindergarten- und Horterzieherdienst	107	7.2	1,82	klk	P2								
Elementar- und sozialpädagogischer Dienst	Fachdienst	Kindergarten- und Horthilfsdienst	12	7.1	6,3	3	P1								
Technischer Dienst	Gehobener Dienst	Gehobener Facharbeiter	1	3.3	2	6	T2								
Technischer Dienst	Fachdienst	Facharbeiter	2	3.1	4	5	T1								

Nachweis über Personalaufwand VRV2015

Gruppe	Abschnitt	Ansatz	Vertragsbedienstete I 510000 - 510999	Vertragsbedienstete II 511000 - 511999	Arbeiter nicht ganzjährig beschäftigt 523000 - 523999	Nebengebühren und Geldaushilfen 560000 - 569999	DGB für Finanzamt (FLAB) 580000 - 580999	Leistungen aus der Selbstträgerschaft 582000 - 582999	Freiwillige Sozialleistungen 590000 - 590999	Pension und sonstige Ruhebezüge 760000 - 760999	Gesamtsumme
0	00	000000 Gewählte Gemeindeorgane						614,25		26.724,68	27.338,93
	01	010000 Zentralamt	243.268,04		938,72	23.803,51	9.916,47	59.553,63	4.004,80		341.485,17
	08	080000 Pensionen (soweit nicht aufgeteilt)								7.454,12	7.454,12
		Summe Gruppe 0	243.268,04		938,72	23.803,51	9.916,47	60.167,88	4.004,80	34.178,80	376.278,22
2	21	211000 Volksschule		78.400,68			2.900,92	16.527,41			97.829,01
		213000 Sonderschulen		19.636,40			726,56	4.201,52			24.564,48
	24	240000 Kindergärten		114.117,04	1.541,56	660,60	4.303,87	24.791,66			145.414,73
	25	259000 Sonstige Einrichtungen und Maßnahmen	23.672,64	133.359,76		868,08	5.467,03	36.799,24	2.190,00		202.356,75
		Summe Gruppe 2	23.672,64	345.513,88	1.541,56	1.528,68	13.398,38	82.319,83	2.190,00		470.164,97
5	51	510000 Medizinische Bereichversorgung				2.061,08					2.061,08
		Summe Gruppe 5				2.061,08					2.061,08
8	82	820000 Wirtschaftshöfe		306.453,74		26.103,13	10.357,28	64.293,37			407.207,52
		Summe Gruppe 8		306.453,74		26.103,13	10.357,28	64.293,37			407.207,52
		Summe gesamt	266.940,68	651.967,62	2.480,28	53.496,40	33.672,13	206.781,08	6.194,80	34.178,80	1.255.711,79

Nachweis Vermögen mit abgeänderter Nutzungsdauer

Konto	Bezeichnung	Nutzungsdauer lt. VRV	Abweichende Nutzungsdauer	Begründung
2/0440001/00856	Flächenwidmungsplan 2008	0,0	10,0	laut Empfehlung IVW3
2/0440001/00857	Flächenwidmungsplan 2010	0,0	10,0	laut Empfehlung IVW3
2/0440001/00858	Flächenwidmungsplan 2012	0,0	10,0	laut Empfehlung IVW3
2/0440001/00859	Flächenwidmungsplan 2013	0,0	10,0	laut Empfehlung IVW3
2/0440001/00860	Flächenwidmungsplan 2015	0,0	10,0	laut Empfehlung IVW3
2/0440001/00861	Flächenwidmungsplan 2016	0,0	10,0	laut Empfehlung IVW3
2/0440001/00862	Flächenwidmungsplan 2017	0,0	10,0	laut Empfehlung IVW3
2/0440001/00863	Flächenwidmungsplan 2018	0,0	10,0	laut Empfehlung IVW3
2/0440001/01176	Flächenwidmungsplan 2019	0,0	10,0	lt. Empfehlung IVW 3
2/0440001/01177	Flächenwidmungsplan 2020	0,0	10,0	lt. Empfehlung IVW3
2/0440001/01180	Flächenwidmungsplan 2024	0,0	10,0	lt. Empfehlung IVW3
2/0440001/01181	Flächenwidmungsplan 2025	0,0	10,0	lt. Empfehlung IVW3
3/0440001/00891	Leitungskataster BA 103	0,0	25,0	lt. Empfehlung IVW3
3/0440001/00892	Leitungskataster BA 104	0,0	25,0	lt. Empfehlung IVW3
3/0440001/00930	Leitungskataster BA 101/102	0,0	25,0	lt. Empfehlung IVW3
3/0440001/00933	BA 101/102 Transferzahlungen 2014 Land	0,0	25,0	lt. Empfehlung IVW3
3/0440001/00934	BA 101/102 Transferzahlungen 2011 Bund	0,0	25,0	lt. Empfehlung IVW3
3/0440001/00935	BA 101/102 Transferzahlungen 2014 Bund	0,0	25,0	lt. Empfehlung IVW3
3/0440001/01247	KT Leitungskataster BA 101/102	0,0	25,0	lt. Empfehlung IVW3
3/0440001/01248	BA 103 Leitungskataster Transferzahlung Land	0,0	25,0	lt. Empfehlung IVW3
3/0440001/01249	BA 104 Leitungskataster Transferzahlung Land	0,0	25,0	lt. Empfehlung IVW3
3/0440001/01250	Bundesförd. Leitungskataster BA 103, BA 104	0,0	25,0	lt. Empfehlung IVW3
3/0440001/01251	Leitungskataster WVA BA16/ABA BA12 etc.	0,0	25,0	lt. Empfehlung IVW3
3/0450001/01266	Bundesförd. ABA BA 102	50,0	25,0	analog Nutzungsdauer Leitungskataster
3/0450001/01267	Bundesförd. ABA BA 101	50,0	25,0	analog Nutzungsdauer Leitungskataster
4/0150002/00869	HLFA 3 FF Altenmarkt	10,0	25,0	lt. Empfehlung IVW 3 analog FörderRL NÖ
4/0150002/00870	KT FF-Anteil HLFA 3	10,0	25,0	lt. Empfehlung IVW3 analog FörderRL NÖ
4/0150002/01224	KT HLFA 3 FF Altenmarkt	10,0	25,0	lt. Empfehlung IVW 3 analog FörderRL NÖ
4/0150002/01231	Pritsche Iveco Daily	10,0	5,0	nur mehr Restlaufzeit eingegeben
4/0150002/01232	KDO FF Altenmarkt	10,0	25,0	lt. Empfehlung IVW 3 analog FörderRL NÖ
4/0150002/01233	KT KDO FF Altenmarkt	10,0	25,0	lt. Empfehlung IVW 3 analog FörderRL NÖ
4/0440001/00844	k5 Umstellung 2018	0,0	4,0	analog EDV-Hardware
4/0440001/00872	Geo Office 2018	0,0	4,0	analog EDV-Hardware

Querschnitt (Anlage 5b)

RQS-Pos.	Zuordnung MVAG bzw. VHH-Code	Bezeichnung	Anmerkungen	Gesamt-Haushalt	Haushalt ohne Quasi-KG	Quasi-KG ²
Mittelaufbringung (Erträge bzw. Einzahlungen und erhaltene Kapitaltransfers)						
10	3111	Einzahlungen aus eigenen Abgaben		600.276,82	600.276,82	
11	2112	Erträge aus Ertragsanteilen		2.211.945,01	2.211.945,01	
12	2113, 2114, 2115	Erträge aus Gebühren, Leistungen, Besitz und wirtschaftlicher Tätigkeit		1.364.668,48	391.746,28	972.922,20
13	2116	Erträge aus Veräußerungen und sonstige Erträge	ohne Gruppe (Konto) 806, 807, 899	51.911,02	51.911,02	
14	2117	Nicht finanzierungswirksame operative Erträge	ohne Gruppe (Konto) 817, 819, 891			
15	212x	Erträge aus Transfers	ohne Gruppe (Konto) 813	1.315.334,03	1.136.956,89	178.377,14
16	213x	Finanzerträge	ohne Gruppe (Konto) 818, 821, 825, 826	13,76	13,76	
17	131x	Erhaltene Kapitaltransfers (VHH Zugang)		334.415,59	167.558,49	166.857,10
19	Summe 1 (Mittelaufbringung bereinigt)³			5.878.564,71	4.560.408,27	1.318.156,44
Mittelverwendung (Aufwendungen)						
20	2211, 2212, 2213	Finanzierungswirksamer Personalaufwand		1.221.532,99	1.221.532,99	
21	2221 - 2225	Finanzierungswirksamer Sachaufwand	ohne Gruppe (Konto) 799	1.253.154,75	945.376,34	307.778,41
22	2226	Verluste aus dem Abgang von Anlagevermögen, Rückstellungen für ausstehende Rechnungen	nur Gruppe (Konto) 683, 688	302,00	302,00	
23	223x	Transferaufwand	ohne Gruppe (Konto) 696, 761	2.132.580,78	1.894.849,88	237.730,90
24	224x	Finanzaufwand	ohne Gruppe (Konto) 652, 654, 682, 694, 697, 699	330.083,51	87.191,66	242.891,85
29	Summe 2 (Mittelverwendung bereinigt)³			4.937.654,03	4.149.252,87	788.401,16
Vermögensbildung (Sachanlagevermögen), inkl. Vorräte						
30	1010, 102x	Immaterielle Vermögenswerte und Sachanlagen (VHH Zugang) ⁴	ohne Gruppe (Konto) 090-098, 280	251.601,98	127.892,91	123.709,07
31	1010, 102x	Immaterielle Vermögenswerte und Sachanlagen (VHH Abgang) ⁴	ohne Gruppe (Konto) 090-098, 280; Abgang mit Minus erfassen	-302,00	-302,00	
32	1141	Vorräte (Saldo) (VHH Zugang - Abgang)				
39	Summe 3 (Vermögensbildung bereinigt)³			251.299,98	127.590,91	123.709,07
49	Saldo = Summe 1 - Summe 2 - Summe 3			689.610,70	283.564,49	406.046,21

RQS-Pos.	Zuordnung MVAG bzw. VHH-Code	Bezeichnung	Anmerkungen	Gesamt-Haushalt	Haushalt ohne Quasi-KG	Quasi-KG ²
Überrechnung Quasi-Kapitalgesellschaften (Quasi-KG) gemäß ESVG						
50	2301, 2116	Entnahmen von Haushaltsrücklagen	nur Gruppe (Konto) 893, 894, 895, 899	n.a.	n.a.	16.650,54
51	2401, 2225	Zuweisungen an Haushaltsrücklagen	nur Gruppe (Konto) 793, 794, 795, 799	n.a.	n.a.	-1.705,81
52	332x	Einzahlungen aus der Rückzahlung von Darlehen sowie gewährten Vorschüssen	ohne Gruppe (Konto) 280-282	n.a.	n.a.	
53	342x	Auszahlungen aus der Gewährung von Darlehen sowie gewährten Vorschüssen	ohne Gruppe (Konto) 280-282	n.a.	n.a.	
54	351x	Einzahlungen aus der Aufnahme von Finanzschulden		n.a.	n.a.	1.705,81
55	361x	Auszahlungen aus der Tilgung von Finanzschulden		n.a.	n.a.	-453.530,43
56	333x	Erhaltene Kapitaltransfers (Einzahlungen)		n.a.	n.a.	178.256,64
57	131x	Erhaltene Kapitaltransfers (VHH Zugang)		n.a.	n.a.	-166.857,10
59	Überrechnung Quasi-KG Summe aus Position 49 (Quasi-KG) und Position 50 bis 57 (Quasi-KG)			n.a.	n.a.	-19.434,14
60	Finanzierungssaldo („vorläufiges Maastricht-Ergebnis“) ¹ Summe aus Position 49 (Haushalt ohne Quasi-KG) und Position 59 (Quasi-KG)			n.a.	264.130,35	n.a.
61	Erläuterungen der Gebietskörperschaft (optional)					

1) Der Finanzierungssaldo gemäß Pos. 60 kann vom Beitrag der Gemeinde zum Maastricht-Saldo abweichen. Entsprechend den Bestimmungen des Artikel 14 Abs. 2 lit. b Z. 1 iVm Artikel 15 Abs. 1 Österreichischer Stabilitätspakt sind die Daten der Gemeinden (außer Wien) zusammengefasst durch das Land an Statistik Austria zu melden, das ausgewiesene Einzelergebnis der Gemeinde hat nur bedingte Aussagekraft für das Gesamtergebnis der Haushaltskoordinierung.

2) Quasi-Kapitalgesellschaften außerhalb des Sektors Staat gemäß ESVG (Ansatz 85-86).

3) Mittelaufbringung und -verwendung sowie Vermögensbildung bereinigt näherungsweise im Sinne der Einnahmen und Ausgaben gemäß ESVG.

4) VHH Zugang/Abgang der Vermögensrechnung gemäß Anlage 6g - Anlagenspiegel

Erläuterung Abweichung gegenüber
Ergebnis- und Finanzierungsvoranschlag

Haushaltskonto	Bezeichnung	HH	Buchungen	- Voranschlag	- Übertragung	= Abweichung	Betrag	Beschluss und Begründung
Mittelaufbringung	Abweichung über 2.000,00 und mehr als 20,00%							
010000	Zentralamt							
2/010000+816200	Personalkosten intern	EHH	8.200,44	10.500,00	0,00	-2.299,56	-2.299,56	10.02.2026 zu hohe Veranschlagung
	Personalkosten intern	FHH	8.200,44	10.500,00	0,00	-2.299,56	-2.299,56	10.02.2026 zu hohe Veranschlagung
163000	Freiwillige Feuerwehr							
2/163000+829000	Sonstige Erträge	EHH	19.297,05	0,00	0,00	19.297,05	19.297,05	10.02.2026 NOVA 2025
	Sonstige Erträge	FHH	19.297,05	0,00	0,00	19.297,05	19.297,05	10.02.2026 NOVA 2025
211000	Volksschule							
2/211000+300742	Kapitaltransfers von Bund, Bundesfonds und Bundeskammern (KIP)	FHH	14.631,17	0,00	0,00	14.631,17	14.631,17	10.02.2026 siehe HHSt. 1/211000-042000 und 1/211000-070000
2/211000+810000	Elternbeiträge	EHH	11.194,52	9.000,00	0,00	2.194,52	2.194,52	10.02.2026 siehe HHSt. 1/211000-728200
	Elternbeiträge	FHH	11.194,52	9.000,00	0,00	2.194,52	2.194,52	10.02.2026 siehe HHSt. 1/211000-728200
240000	Kindergärten							
6/240000+301000	Förderung Schul- und Kindergartenfonds	FHH	15.400,00	5.900,00	0,00	9.500,00	9.500,00	10.02.2026 Zahlungseingang nicht bekannt
2/240000+810000	Elternbeiträge	EHH	16.456,03	11.000,00	0,00	5.456,03	5.456,03	10.02.2026 siehe HHSt. 1/240000-430000
	Elternbeiträge	FHH	16.380,71	11.000,00	0,00	5.380,71	5.380,71	10.02.2026 siehe HHSt. 1/240000-430000
2/240000+810200	Kostenbeiträge Nachmittagsbetreuung	EHH	13.549,34	11.000,00	0,00	2.549,34	2.549,34	10.02.2026 siehe HHSt. 1/240000-430000
	Kostenbeiträge Nachmittagsbetreuung	FHH	13.354,99	11.000,00	0,00	2.354,99	2.354,99	10.02.2026 siehe HHSt. 1/240000-430000
2/240000+861100	Transfers von Ländern, Landesfonds und Landeskammern	EHH	89.127,91	59.600,00	0,00	29.527,91	29.527,91	10.02.2026 Minderveranschlagung

Haushaltskonto	Bezeichnung	HH	Buchungen	- Voranschlag	- Übertragung	= Abweichung	Betrag	Beschluss und Begründung
2/240000+861100	Transfers von Ländern, Landesfonds und Landeskammern	FHH	89.127,91	59.600,00	0,00	29.527,91	29.527,91	10.02.2026 Minderveranschlagung
6/240000+899000	Zuführung operativer Gebarung/ Zuführung Photovoltaik von 029	EHH	0,00	6.600,00	0,00	-6.600,00	-6.600,00	10.02.2026 kein Anlassfall
262000	Sportplätze							
2/262000+813000	Erträge aus der Auflösung von Investitionszuschüssen (Kapitaltransfers)	EHH	2.935,43	400,00	0,00	2.535,43	2.535,43	10.02.2026 Minderveranschlagung
380000	Einrichtungen der Kulturpflege							
2/380000+810000	Einnahmen aus Veranstaltungen	EHH	20.333,62	15.000,00	0,00	5.333,62	5.333,62	10.02.2026 siehe HHSt. 1/380000-7280000
	Einnahmen aus Veranstaltungen	FHH	20.333,62	15.000,00	0,00	5.333,62	5.333,62	10.02.2026 siehe HHSt. 1/380000-7280000
562000	Sprengelbeiträge							
2/562000+861000	Transfers von Ländern, Landesfonds und Landeskammern (GUG)	EHH	7.773,12	0,00	0,00	7.773,12	7.773,12	10.02.2026 NÖ GUG 2025
	Transfers von Ländern, Landesfonds und Landeskammern (GUG)	FHH	7.773,12	0,00	0,00	7.773,12	7.773,12	10.02.2026 NÖ GUG 2025
612000	Gemeindestraßen							
2/612000+871000	Kapitaltransfers aus Gemeinde-Bedarfszuweisungsmitteln	EHH	4.130,00	0,00	0,00	4.130,00	4.130,00	10.02.2026 Zahlungseingang vorher nicht bekannt
	Kapitaltransfers aus Gemeinde-Bedarfszuweisungsmitteln	FHH	4.130,00	0,00	0,00	4.130,00	4.130,00	10.02.2026 Zahlungseingang vorher nicht bekannt
616000	Konkurrenzstraßen							
6/616000+300000	KIP Förderung Radweg	FHH	0,00	100.000,00	0,00	-100.000,00	-100.000,00	10.02.2026 Erhalt 2026-2027
6/616000+301000	Förderung Ecoplus	FHH	0,00	620.600,00	0,00	-620.600,00	-620.600,00	10.02.2026 Durchführung 2026-2027
6/616000+301100	Förderung Amt Nö Lrg Allgemeine Bauwirtschaft	FHH	0,00	30.000,00	0,00	-30.000,00	-30.000,00	10.02.2026 Durchführung 2026-2027

Haushaltskonto	Bezeichnung	HH	Buchungen	- Voranschlag	- Übertragung	= Abweichung	Betrag	Beschluss und Begründung
6/616000+346000	Investitionsdarlehen von Finanzunternehmen	FHH	0,00	80.200,00	0,00	-80.200,00	-80.200,00	10.02.2026 Darlehen nicht aufgenommen
710000	Land- und Forstwirtschaftl. Wegebau							
6/710000+301000	Landesbeitrag Abt. Güterwege	FHH	11.234,88	6.000,00	0,00	5.234,88	5.234,88	10.02.2026 zusätzliche Mitteln aus Katastrophenfonds
6/710000+899000	Entnahmen aus Verrechnungsrücklagen zwischen operativer Gebarung und Projekten	EHH	35.125,62	18.300,00	0,00	16.825,62	16.825,62	10.02.2026 mehr Anlassfall durch im Zuge Hochwasser 2024
771000	Maßnahmen zur Förd. des Tourismus							
2/771000+300742	Kapitaltransfers von Bund, Bundesfonds und Bundeskammern (KIP)	FHH	7.503,50	0,00	0,00	7.503,50	7.503,50	10.02.2026 siehe HHSt. 1/771000-006000
816000	Öffentliche Beleuchtung und Uhren							
2/816000+816000	Evn Kostenersatz Steinbacher	EHH	0,00	5.000,00	0,00	-5.000,00	-5.000,00	10.02.2026 kein Anlassfall
	Evn Kostenersatz Steinbacher	FHH	0,00	5.000,00	0,00	-5.000,00	-5.000,00	10.02.2026 kein Anlassfall
2/816000+871000	Kapitaltransfers aus Gemeinde-Bedarfszuweisungsmitteln	EHH	0,00	5.000,00	0,00	-5.000,00	-5.000,00	10.02.2026 keine LED Neuanschaffung
	Kapitaltransfers aus Gemeinde-Bedarfszuweisungsmitteln	FHH	0,00	5.000,00	0,00	-5.000,00	-5.000,00	10.02.2026 keine LED Neuanschaffung
820000	Wirtschaftshöfe							
2/820000+816100	Verwaltungs-/Personalkostenersätze	EHH	71.800,52	52.500,00	0,00	19.300,52	19.300,52	10.02.2026 erhöhter Anlassfall
	Verwaltungs-/Personalkostenersätze	FHH	71.800,52	52.500,00	0,00	19.300,52	19.300,52	10.02.2026 erhöhter Anlassfall
2/820000+817000	Erträge aus der Auflösung von sonstigen Rückstellungen	EHH	19.915,36	0,00	0,00	19.915,36	19.915,36	10.02.2026 Minderveranschlagung
840000	Grundbesitz							
2/840000+811000	Erlöse aus Verpachtungen	EHH	2.379,33	10.000,00	0,00	-7.620,67	-7.620,67	10.02.2026 zu hohe Veranschlagung

Haushaltskonto	Bezeichnung	HH	Buchungen	- Voranschlag	- Übertragung	= Abweichung	Betrag	Beschluss und Begründung
2/840000+811000	Erlöse aus Verpachtungen	FHH	2.379,33	10.000,00	0,00	-7.620,67	-7.620,67	10.02.2026 zu hohe Veranschlagung
850000	Betriebe der Wasserversorgung							
6/850000+899000	Zuführung Photovoltaik von 0290	EHH	14.944,73	33.000,00	0,00	-18.055,27	-18.055,27	10.02.2026 weinger Anlassfall
851000	Betriebe der Abwasserbeseitigung							
2/851000+300742	Kapitaltransfers von Bund, Bundesfonds und Bundeskammern (KIP)	FHH	15.200,00	0,00	0,00	15.200,00	15.200,00	10.02.2026 siehe HHSt. 1/851000-614000
2/851000+307000	Kanalanschluss- und Ergänzungsabgaben	FHH	37.937,39	18.000,00	0,00	19.937,39	19.937,39	10.02.2026 erhöhter Anlassfall
912000	Rücklagen(soweit nicht Aufgeteilt)							
2/912000+895019	Entnahmen von allgemeinen Haushaltsrücklagen	EHH	159.795,01	0,00	0,00	159.795,01	159.795,01	10.02.2026 Umbuchung auf neue Post
920000	Ausschließliche Gemeindeabgaben							
2/920000+850000	Aufschliessungsabgaben	EHH	137.787,84	29.000,00	0,00	108.787,84	108.787,84	10.02.2026 erhöhter Anlassfall
	Aufschliessungsabgaben	FHH	113.757,10	29.000,00	0,00	84.757,10	84.757,10	10.02.2026 erhöhter Anlassfall
2/920000+856000	Verwaltungsabgaben und Totenbeschauegeb.	EHH	10.801,24	7.000,00	0,00	3.801,24	3.801,24	10.02.2026 erhöhter Anlassfall
	Verwaltungsabgaben und Totenbeschauegeb.	FHH	10.801,24	7.000,00	0,00	3.801,24	3.801,24	10.02.2026 erhöhter Anlassfall
921000	Geteilte Abgaben Land - Gemeinde							
2/921000+861000	Transfers von Ländern, Landesfonds und Landesammern	EHH	17.530,93	11.900,00	0,00	5.630,93	5.630,93	10.02.2026 Minderveranschlagung
	Transfers von Ländern, Landesfonds und Landesammern	FHH	17.530,93	11.900,00	0,00	5.630,93	5.630,93	10.02.2026 Minderveranschlagung

Haushaltskonto	Bezeichnung	HH	Buchungen	- Voranschlag	- Übertragung	= Abweichung	Betrag	Beschluss und Begründung
940000	Bedarfszuweisungen							
2/940000+871100	Hilfe zum Haushaltsausgleich	EHH	470.000,00	1.095.000,00	0,00	-625.000,00	-625.000,00	10.02.2026 Haushaltsausgleich nicht in beantragter Höhe erhalten
	Hilfe zum Haushaltsausgleich	FHH	470.000,00	1.095.000,00	0,00	-625.000,00	-625.000,00	10.02.2026 Haushaltsausgleich nicht in beantragter Höhe erhalten
945000	Sonstige Zuschüsse des Bundes							
2/945000+861000	Gemeindepaket Digital	EHH	0,00	11.000,00	0,00	-11.000,00	-11.000,00	10.02.2026 Zahlung nicht erhalten
	Gemeindepaket Digital	FHH	0,00	11.000,00	0,00	-11.000,00	-11.000,00	10.02.2026 Zahlung nicht erhalten
980000	Verrechnung zwischen operativer Gebarung und Projekten							
2/980000+899000	Entnahmen aus Verrechnungsrücklagen zwischen operativer Gebarung und Projekten	EHH	2.870,58	0,00	0,00	2.870,58	2.870,58	10.02.2026 lt. Email der Förderstelle Rückführung möglich
990000	Übersch. u. Abgänge(soweit nicht Zugeo.)							
2/990000+895077	Entnahmen von allgemeinen Haushaltsrücklagen	EHH	8.283,78	0,00	0,00	8.283,78	8.283,78	10.02.2026 Umbuchung auf neue Post
	Summe Mittelaufbringung Ergebnishaushalt		1.144.232,40	1.400.800,00	0,00	-256.567,60	-256.567,60	
	Summe Mittelaufbringung Finanzierungshaushalt		977.968,42	2.203.200,00	0,00	-1.225.231,58	-1.225.231,58	
Mittelverwendung	Abweichung über 2.000,00 und mehr als 20,00%							
000000	Gewählte Gemeindeorgane							
1/000000-757000	Schulung der Gemeindefunktionäre	EHH	4.166,44	1.700,00	0,00	2.466,44	2.466,44	10.02.2026 Schulungsbeiträge 2024 wurden erst 2025 über die Ertragsanteile verrechnet
	Schulung der Gemeindefunktionäre	FHH	4.166,44	1.700,00	0,00	2.466,44	2.466,44	10.02.2026 Schulungsbeiträge 2024 wurden erst 2025 über die Ertragsanteile verrechnet
010000	Zentralamt							
1/010000-042000	Amtsausstattung	FHH	0,00	3.000,00	0,00	-3.000,00	-3.000,00	10.02.2026 kein Anlassfall
1/010000-600000	Strom	EHH	-156,83	4.000,00	0,00	-4.156,83	-4.156,83	10.02.2026 Weniger Verbrauch durch Stromlieferung

Haushaltskonto	Bezeichnung	HH	Buchungen	- Voranschlag	- Übertragung	= Abweichung	Betrag	Beschluss und Begründung
1/010000-600000	Strom	FHH	-156,83	4.000,00	0,00	-4.156,83	-4.156,83	10.02.2026 Weniger Verbrauch durch Stromeinlieferung
1/010000-670000	Versicherungen	EHH	18.484,19	10.000,00	0,00	8.484,19	8.484,19	10.02.2026 Gehälter durch die Versicherung erst nachträglich angepasst
	Versicherungen	FHH	18.484,19	10.000,00	0,00	8.484,19	8.484,19	10.02.2026 Gehälter durch die Versicherung erst nachträglich angepasst
029000	Ankauf Gemeindegebäude							
5/029000-799000	Zuführung Photovoltaik 8500	EHH	14.944,73	37.900,00	0,00	-22.955,27	-22.955,27	10.02.2026 weinger Anlassfall
031000	Amt für Raumordnung und Raumplanung							
1/031000-680000	Planmäßige Abschreibung	EHH	10.022,47	7.100,00	0,00	2.922,47	2.922,47	10.02.2026 Minderveranschlagung
063000	Städtekontakte u. Partnerschaften							
1/063000-728000	Partnerschaft Stadt RötZ	EHH	365,20	3.000,00	0,00	-2.634,80	-2.634,80	10.02.2026 weniger Anlassfall
	Partnerschaft Stadt RötZ	FHH	365,20	3.000,00	0,00	-2.634,80	-2.634,80	10.02.2026 weniger Anlassfall
131000	Bau- und Feuerpolizei							
1/131000-640000	Sachverständigenhonorare	EHH	9.274,72	5.000,00	0,00	4.274,72	4.274,72	10.02.2026 erhöhtes Bauaufkommen
	Sachverständigenhonorare	FHH	9.274,72	5.000,00	0,00	4.274,72	4.274,72	10.02.2026 erhöhtes Bauaufkommen
211000	Volksschule							
1/211000-400001	Verbrauchsgüter	EHH	5.231,95	3.000,00	0,00	2.231,95	2.231,95	10.02.2026 Nachfüllung Erste Hilfe Koffer
	Verbrauchsgüter	FHH	5.231,95	3.000,00	0,00	2.231,95	2.231,95	10.02.2026 Nachfüllung Erste Hilfe Koffer
1/211000-565000	Mehrleistungsvergütungen	EHH	0,00	2.000,00	0,00	-2.000,00	-2.000,00	10.02.2026 kein Anlassfall
	Mehrleistungsvergütungen	FHH	0,00	2.000,00	0,00	-2.000,00	-2.000,00	10.02.2026 kein Anlassfall

Haushaltskonto	Bezeichnung	HH	Buchungen	- Voranschlag	- Übertragung	= Abweichung	Betrag	Beschluss und Begründung
1/211000-600100	Gas	EHH	16.520,76	23.600,00	0,00	-7.079,24	-7.079,24	10.02.2026 zu hohe Veranschlagung
	Gas	FHH	16.520,76	23.600,00	0,00	-7.079,24	-7.079,24	10.02.2026 zu hohe Veranschlagung
1/211000-614000	Instandhaltung von Gebäuden	EHH	19.134,41	28.000,00	0,00	-8.865,59	-8.865,59	10.02.2026 Instandhaltungen werden teilweise erst 2026 durchgeführt
	Instandhaltung von Gebäuden	FHH	19.134,41	28.000,00	0,00	-8.865,59	-8.865,59	10.02.2026 Instandhaltungen werden teilweise erst 2026 durchgeführt
1/211000-728100	Sonstige Entgelte an Firmen	EHH	6.677,54	4.300,00	0,00	2.377,54	2.377,54	10.02.2026 Minderveranschlagung
	Sonstige Entgelte an Firmen	FHH	6.677,54	4.300,00	0,00	2.377,54	2.377,54	10.02.2026 Minderveranschlagung
1/211000-728200	Schulsausflüge etc.	EHH	11.191,28	9.000,00	0,00	2.191,28	2.191,28	10.02.2026 siehe HHSt. 2/211000+810000
	Schulsausflüge etc.	FHH	11.191,28	9.000,00	0,00	2.191,28	2.191,28	10.02.2026 siehe HHSt. 2/211000+810000
240000	Kindergärten							
1/240000-430000	Mittagstisch	EHH	15.405,90	11.000,00	0,00	4.405,90	4.405,90	10.02.2026 siehe HHSt.2/240000+810000
	Mittagstisch	FHH	15.405,90	11.000,00	0,00	4.405,90	4.405,90	10.02.2026 siehe HHSt.2/240000+810000
1/240000-600100	Gas	EHH	8.693,12	13.000,00	0,00	-4.306,88	-4.306,88	10.02.2026 Minderverbrauch
	Gas	FHH	8.693,12	13.000,00	0,00	-4.306,88	-4.306,88	10.02.2026 Minderverbrauch
1/240000-614000	Instandhaltung von Gebäuden	EHH	2.890,86	8.000,00	0,00	-5.109,14	-5.109,14	10.02.2026 weniger Anlassfall
	Instandhaltung von Gebäuden	FHH	2.890,86	8.000,00	0,00	-5.109,14	-5.109,14	10.02.2026 weniger Anlassfall
1/240000-720000	Personalkostenersätze	EHH	6.848,66	4.000,00	0,00	2.848,66	2.848,66	10.02.2026 erhöhter Anlassfall
	Personalkostenersätze	FHH	6.848,66	4.000,00	0,00	2.848,66	2.848,66	10.02.2026 erhöhter Anlassfall

Haushaltskonto	Bezeichnung	HH	Buchungen	- Voranschlag	- Übertragung	= Abweichung	Betrag	Beschluss und Begründung
5/240000-799000	Zuweisungen an Verrechnungsrücklagen zwischen operativer Gebarung und Projekten	EHH	2.870,58	0,00	0,00	2.870,58	2.870,58	10.02.2026 lt. Email Förderstelle Rückführung möglich
259000	Sonstige Einrichtungen und Maßnahmen							
1/259000-592000	Dotierung von Rückstellungen für Jubiläumszuwendungen	EHH	3.747,43	300,00	0,00	3.447,43	3.447,43	10.02.2026 wurde vom Lohnprogramm beim Voranschlag so übermittelt
262000	Sportplätze							
1/262000-600000	Strom Sportplatz SKV	EHH	7.815,75	10.000,00	0,00	-2.184,25	-2.184,25	10.02.2026 zu hohe Veranschlagung
	Strom Sportplatz SKV	FHH	7.815,75	10.000,00	0,00	-2.184,25	-2.184,25	10.02.2026 zu hohe Veranschlagung
1/262000-777000	Subventionen/Förderungen SKV Altenmarkt	EHH	8.879,48	5.000,00	0,00	3.879,48	3.879,48	10.02.2026 Minderveranschlagung
	Subventionen/Förderungen SKV Altenmarkt	FHH	8.879,48	5.000,00	0,00	3.879,48	3.879,48	10.02.2026 Minderveranschlagung
369000	Sonstige Einrichtungen und Maßnahmen							
1/369000-757000	Subvention diverse Vereine	EHH	3.117,00	1.000,00	0,00	2.117,00	2.117,00	10.02.2026 Blasmusik Förderung
	Subvention diverse Vereine	FHH	3.117,00	1.000,00	0,00	2.117,00	2.117,00	10.02.2026 Blasmusik Förderung
380000	Einrichtungen der Kulturpflege							
1/380000-728000	Kulturpflege	EHH	27.865,72	18.700,00	0,00	9.165,72	9.165,72	10.02.2026 Minderveranschlagung
	Kulturpflege	FHH	27.865,72	18.700,00	0,00	9.165,72	9.165,72	10.02.2026 Minderveranschlagung
480000	Allgemeine Wohnbauförderung							
1/480000-768000	Beihilfen an Bauwerber	EHH	11.580,57	5.000,00	0,00	6.580,57	6.580,57	10.02.2026 siehe HHSt. 2/920000+8500000
	Beihilfen an Bauwerber	FHH	11.580,57	5.000,00	0,00	6.580,57	6.580,57	10.02.2026 siehe HHSt. 2/920000+8500000

Haushaltskonto	Bezeichnung	HH	Buchungen	- Voranschlag	- Übertragung	= Abweichung	Betrag	Beschluss und Begründung
612000	Gemeindestraßen							
1/612000-002000	Neuerrichtungen	FHH	3.242,03	10.000,00	0,00	-6.757,97	-6.757,97	10.02.2026 zu hohe Veranschlagung
616000	Konkurrenzstraßen							
5/616000-002000	Radweg	FHH	18.676,44	930.800,00	0,00	-912.123,56	-912.123,56	10.02.2026 Durchführung erst 2026
1/616000-346000	Investitionsdarlehen von Finanzunternehmen	FHH	0,00	8.000,00	0,00	-8.000,00	-8.000,00	10.02.2026 Darlehen wurde nicht aufgenommen
1/616000-650000	Zinsen für Finanzschulden in Euro	EHH	0,00	2.800,00	0,00	-2.800,00	-2.800,00	10.02.2026 Darlehen wurde nicht aufgenommen
	Zinsen für Finanzschulden in Euro	FHH	0,00	2.800,00	0,00	-2.800,00	-2.800,00	10.02.2026 Darlehen wurde nicht aufgenommen
639000	Sonstige Einrichtungen und Maßnahmen							
1/639000-612000	Maßnahmen Wildbachverbauung	EHH	5.403,97	8.000,00	0,00	-2.596,03	-2.596,03	10.02.2026 weniger Anlassfall
	Maßnahmen Wildbachverbauung	FHH	5.403,97	8.000,00	0,00	-2.596,03	-2.596,03	10.02.2026 weniger Anlassfall
710000	Land- und Forstwirtschaftl. Wegebau							
5/710000-002000	Güterwege	FHH	52.360,50	30.300,00	0,00	22.060,50	22.060,50	10.02.2026 mehr Anlassfall im Zuge des Hochwassers 2024
770000	Einrichtungen zur Förderung des Tourismus							
1/770000-680000	Planmäßige Abschreibung	EHH	5.866,53	1.200,00	0,00	4.666,53	4.666,53	10.02.2026 Minderveranschlagung
813000	Müllbeseitigung							
1/813000-400000	Entsorgung Strauchschnitt, Bauschutt etc.	EHH	17.099,28	12.000,00	0,00	5.099,28	5.099,28	10.02.2026 Minderveranschlagung
	Entsorgung Strauchschnitt, Bauschutt etc.	FHH	17.099,28	12.000,00	0,00	5.099,28	5.099,28	10.02.2026 Minderveranschlagung

Haushaltskonto	Bezeichnung	HH	Buchungen	- Voranschlag	- Übertragung	= Abweichung	Betrag	Beschluss und Begründung
814000	Straßenreinigung							
1/814000-459000	Streumaterial	EHH	14.018,83	10.000,00	0,00	4.018,83	4.018,83	10.02.2026 erhöhter Anlassfall
	Streumaterial	FHH	14.018,83	10.000,00	0,00	4.018,83	4.018,83	10.02.2026 erhöhter Anlassfall
1/814000-728100	Winterdienst Landwirte etc.	EHH	19.383,43	40.000,00	0,00	-20.616,57	-20.616,57	10.02.2026 weniger Anlassfall
	Winterdienst Landwirte etc.	FHH	19.383,43	40.000,00	0,00	-20.616,57	-20.616,57	10.02.2026 weniger Anlassfall
816000	Öffentliche Beleuchtung und Uhren							
1/816000-005000	Errichtung und Erweiterung der Straßenbeleuchtung	FHH	0,00	12.800,00	0,00	-12.800,00	-12.800,00	10.02.2026 kein Anlassfall
1/816000-600000	Strom	EHH	9.843,11	14.000,00	0,00	-4.156,89	-4.156,89	10.02.2026 zu hohe Veranschlagung
	Strom	FHH	9.843,11	14.000,00	0,00	-4.156,89	-4.156,89	10.02.2026 zu hohe Veranschlagung
817000	Friedhöfe und Einsegnungshallen							
1/817000-050000	Urnenhain Thenneberg	FHH	0,00	3.000,00	0,00	-3.000,00	-3.000,00	10.02.2026 Ausführung erst 2026
820000	Wirtschaftshöfe							
1/820000-400000	Betriebsmittel (Verbrauchsgüter)	EHH	6.403,14	10.200,00	0,00	-3.796,86	-3.796,86	10.02.2026 zu hohe Veranschlagung
	Betriebsmittel (Verbrauchsgüter)	FHH	6.403,14	10.200,00	0,00	-3.796,86	-3.796,86	10.02.2026 zu hohe Veranschlagung
1/820000-452000	Treibstoffe	EHH	11.165,87	15.200,00	0,00	-4.034,13	-4.034,13	10.02.2026 Minderverbrauch
	Treibstoffe	FHH	11.165,87	15.200,00	0,00	-4.034,13	-4.034,13	10.02.2026 Minderverbrauch
1/820000-617000	Instandhaltung Fahrzeuge	EHH	9.609,58	15.200,00	0,00	-5.590,42	-5.590,42	10.02.2026 weniger Anlassfall
	Instandhaltung Fahrzeuge	FHH	9.609,58	15.200,00	0,00	-5.590,42	-5.590,42	10.02.2026 weniger Anlassfall

Haushaltskonto	Bezeichnung	HH	Buchungen	- Voranschlag	- Übertragung	= Abweichung	Betrag	Beschluss und Begründung
1/820000-670000	Versicherungen	EHH	14.276,03	10.100,00	0,00	4.176,03	4.176,03	10.02.2026 Gehälter durch die Versicherung erst nachträglich angepasst
	Versicherungen	FHH	14.276,03	10.100,00	0,00	4.176,03	4.176,03	10.02.2026 Gehälter durch die Versicherung erst nachträglich angepasst
850000	Betriebe der Wasserversorgung							
5/850000-004400	Sanierung Berg/Frauensiedlung BA 16	FHH	23.721,26	0,00	0,00	23.721,26	23.721,26	10.02.2026 Minderveranschlagung
5/850000-004500	Sanierung HB Sankt Corona BA 17	FHH	69.286,84	0,00	0,00	69.286,84	69.286,84	10.02.2026 Minderveranschlagung
1/850000-042000	Betriebsausstattung	FHH	0,00	3.000,00	0,00	-3.000,00	-3.000,00	10.02.2026 kein Anlassfall
5/850000-050000	Photovoltaik Hochbehälter St. Corona	FHH	0,00	68.000,00	0,00	-68.000,00	-68.000,00	10.02.2026 wurde bereits 2024 erledigt
1/850000-720000	Verwaltungs- und Personalkostenersätze	EHH	46.440,03	31.000,00	0,00	15.440,03	15.440,03	10.02.2026 mehr Anlassfall
	Verwaltungs- und Personalkostenersätze	FHH	46.440,03	31.000,00	0,00	15.440,03	15.440,03	10.02.2026 mehr Anlassfall
851000	Betriebe der Abwasserbeseitigung							
1/851000-004000	Erneuerung Elektrick ABA Pumpe Tasshof	FHH	15.200,00	0,00	0,00	15.200,00	15.200,00	10.02.2026 siehe HHSt. 2/851000+300742
5/851000-004100	Sanierung Frauensiedlung BA 12	FHH	7.438,39	0,00	0,00	7.438,39	7.438,39	10.02.2026 Restzahlungen waren bei der Voranschlagserstellung nicht bekannt
1/851000-613000	Instandhaltung der Kanalanlagen	EHH	27.826,71	20.000,00	0,00	7.826,71	7.826,71	10.02.2026 erhöhter Anlassfall
	Instandhaltung der Kanalanlagen	FHH	27.826,71	20.000,00	0,00	7.826,71	7.826,71	10.02.2026 erhöhter Anlassfall
1/851000-720000	Verwaltungs- und Personalkostenersätze	EHH	10.657,51	16.000,00	0,00	-5.342,49	-5.342,49	10.02.2026 weniger Anlassfall
	Verwaltungs- und Personalkostenersätze	FHH	10.657,51	16.000,00	0,00	-5.342,49	-5.342,49	10.02.2026 weniger Anlassfall
851200	Leitungskataster							
5/851200-004000	Wasser- und Abwasserbauten und -anlagen	FHH	6.937,81	14.100,00	0,00	-7.162,19	-7.162,19	10.02.2026 Rest erst 2026

Haushaltskonto	Bezeichnung	HH	Buchungen	- Voranschlag	- Übertragung	= Abweichung	Betrag	Beschluss und Begründung
853000	Betrieb Wohn- und Geschäftsgebäude							
1/853000-600000	Strom	EHH	8.142,43	14.000,00	0,00	-5.857,57	-5.857,57	10.02.2026 zu hohe Veranschlagung
	Strom	FHH	8.142,43	14.000,00	0,00	-5.857,57	-5.857,57	10.02.2026 zu hohe Veranschlagung
1/853000-600100	Gas	EHH	4.604,15	8.000,00	0,00	-3.395,85	-3.395,85	10.02.2026 zu hohe Veranschlagung
	Gas	FHH	4.604,15	8.000,00	0,00	-3.395,85	-3.395,85	10.02.2026 zu hohe Veranschlagung
1/853000-614000	Gebäudeinstandhaltung	EHH	13.494,60	20.000,00	0,00	-6.505,40	-6.505,40	10.02.2026 Instandhaltungen werden teilweise erst 5226 durchgeführt
	Gebäudeinstandhaltung	FHH	13.494,60	20.000,00	0,00	-6.505,40	-6.505,40	10.02.2026 Instandhaltungen werden teilweise erst 5226 durchgeführt
1/853000-720000	Verwaltungs- und Personalkostenersätze	EHH	16.054,76	12.000,00	0,00	4.054,76	4.054,76	10.02.2026 erhöhter Anlassfall
	Verwaltungs- und Personalkostenersätze	FHH	16.054,76	12.000,00	0,00	4.054,76	4.054,76	10.02.2026 erhöhter Anlassfall
980000	Verrechnung zwischen operativer Gebarung und Projekten							
1/980000-799000	Zuweisungen an Verrechnungsrücklagen zwischen operativer Gebarung und Projekten	EHH	54.402,92	39.300,00	0,00	15.102,92	15.102,92	10.02.2026 mehr Zuführung an Güterwege durch Sanierung Hochwasser 2024
990000	Übersch. u. Abgänge(soweit nicht Zugeo.)							
1/990000-795077	Zuweisung an allgemeine Haushaltsrücklagen	EHH	34.428,26	0,00	0,00	34.428,26	34.428,26	10.02.2026 HH-Potenzial Buchung
	Summe Mittelverwendung Ergebnishaushalt		544.693,07	513.600,00	0,00	31.093,07	31.093,07	
	Summe Mittelverwendung Finanzierungshaushalt		615.273,42	1.510.800,00	0,00	-895.526,58	-895.526,58	

Seite	Inhalt
3	Vorbericht
19	Nachweis der liquiden Mittel (Kassenbestand)
23	Ergebnishaushalt Gesamt 1. Ebene (Anlage 1a) - interne Vergütungen enthalten
27	Finanzierungshaushalt Gesamt 1. Ebene (Anlage 1b) - interne Vergütungen enthalten
31	Ergebnishaushalt Gesamt 1. und 2. Ebene (Anlage 1a) - interne Vergütungen enthalten
35	Finanzierungshaushalt Gesamt 1. und 2. Ebene (Anlage 1b) - interne Vergütungen enthalten
43	Ergebnishaushalt Bereichsbudget 1. und 2. Ebene (Anlage 1a)
65	Finanzierungshaushalt Bereichsbudget 1. und 2. Ebene (Anlage 1b)
107	Vermögenshaushalt (Anlage 1c)
113	Nettovermögensveränderungsrechnung (Anlage 1d)
117	Haushaltspotential (aufbauend auf der Ergebnisrechnung)
123	HH-Potenzial Korrektur Erläuterung
127	Ergebnis- und Finanzierungsrechnung Detailnachweis
191	Nachweis der Investitionstätigkeit
205	Nachweis der sonstigen Investitionen (nur VC 2)
209	Nachweis Kundenforderungen
213	Nachweis Lieferantenverbindlichkeiten
217	Nachweis über Transferzahlungen (Anlage 6a)
221	Nachweis über Haushaltsrücklagen und Zahlungsmittelreserven (Anlage 6b)
225	Einzelnachweis über Finanzschulden und Schuldendienst (Anlage 6c)
233	Nachweis über haushaltsinterne Vergütungen (Anlage 6f)
237	Anlagenspiegel nach Ansatz (Anlage 6g)
243	Liste der nicht bewerteten Kulturgüter (Anlage 6h)
247	Leasingspiegel (Anlage 6i)
251	Nachweis über mittelbare Beteiligungen der Gebietskörperschaft (Anlage 6k)
257	Nachweis über aktive Finanzinstrumente (Anlage 6m)
261	Einzelnachweis über aktive Finanzinstrumente (Anlage 6n)
265	Rückstellungsspiegel (Anlage 6q)
269	Haftungsnachweis (Anlage 6r)
273	Einzelnachweis über die nicht voranschlagswirksame Gebarung gemäß § 12 (Anlage 6t)
277	Diverse Verwahrgelder Erläuterung
281	Personaldaten iSd ÖStp (Anlage 4)

Seite	Inhalt
287	Dienstpostenplan
291	Nachweis über Personalaufwand VRV2015
295	Nachweis Vermögen mit abgeänderter Nutzungsdauer
299	Querschnitt (Anlage 5b)
303	Erläuterung Abweichung gegenüber Ergebnis- und Finanzierungsvoranschlag