



Marktgemeinde Altenmarkt a. d. Triesting

Voranschlag 2026

Vorbericht
- interne Anlage b



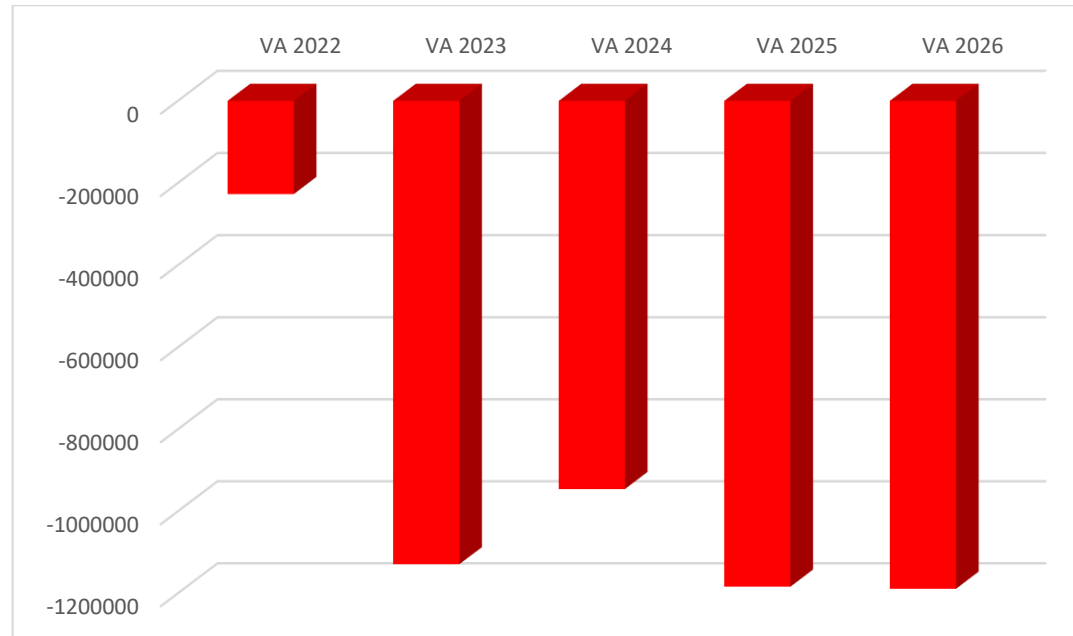
Vorbericht

zum Voranschlag 2026

gemäß § 3 der NÖ Gemeindehaushaltsverordnung (NÖ GHVO)

Entwicklung des Haushaltspotentials

VA 2022	VA 2023	VA 2024	VA 2025	VA 2026
- 226.800,00	-1.129.000,00	-945.600,00	-1.183.600,00	-1.188.900,00



Erläuterung:

Das Haushaltspotential hat seine Grundlage in § 67 Z. 11 der NÖ Gemeindeordnung 1973 (NÖ GO 1973) und ist erstmals im Voranschlag 2020 auszuweisen.

Haushaltspotential:

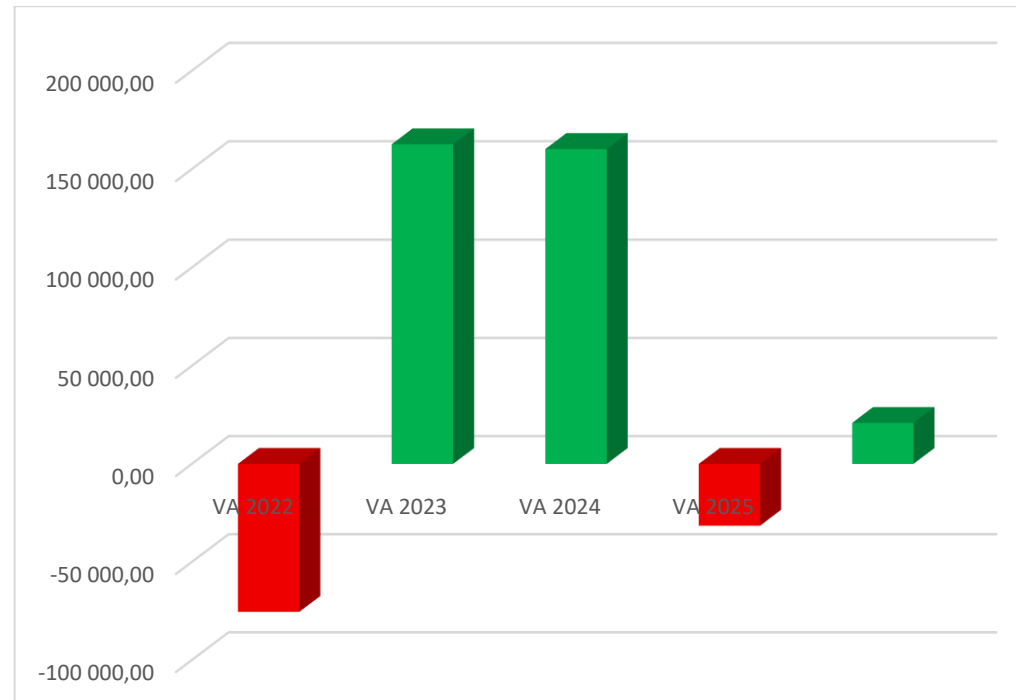
Differenz der wiederkehrenden Mittelaufbringungen abzüglich der wiederkehrenden Mittelverwendungen unter Berücksichtigung der entsprechenden Forderungen und Verbindlichkeiten.

Das Haushaltspotenzial ist eine wichtige Kenngröße und gibt die aktuelle Leistungsfähigkeit der Gemeinde wieder. Das schafft Vergleichbarkeit mit der bisherigen Rechtslage, aus der Überschüsse und Abgänge abzuleiten waren und dient der Transparenz.

Wenn das Haushaltspotenzial innerhalb des Zeitraumes des mittelfristigen Finanzplanes laufend negativ ist, ist ein Haushaltskonsolidierungskonzept zu erstellen (§ 72b Abs. 1 Z. 2 NÖ GO 1973).

Entwicklung des Nettoergebnisses

VA 2022	VA 2023	VA 2024	VA 2025	VA 2026
- 75.400,00	162.600,00	160.200,00	-31.500,00	20.900,00



Erläuterung:

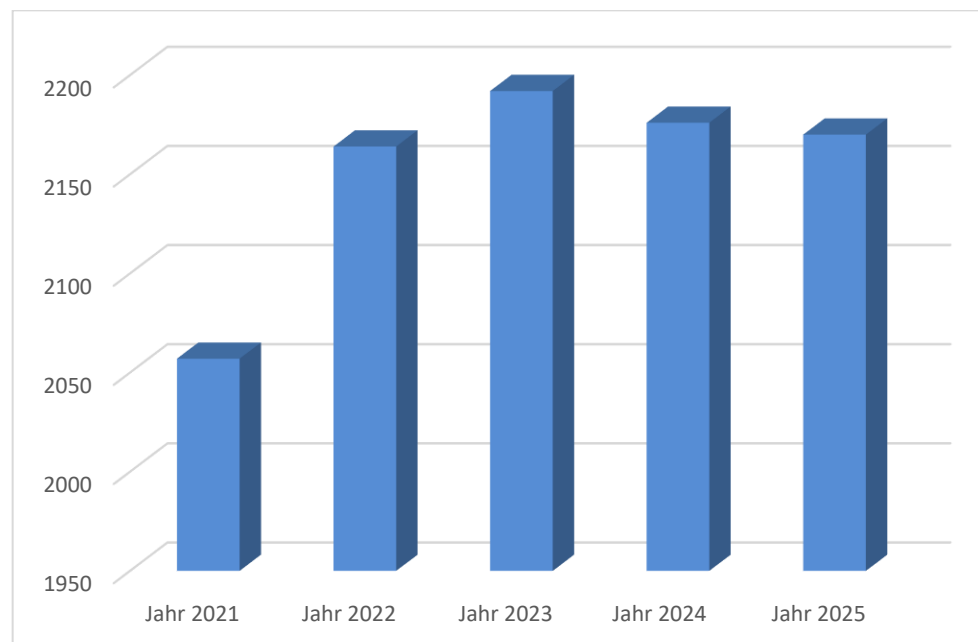
Beim Nettoergebnis handelt es sich um das Ergebnis des Ergebnisvoranschlags und ist erstmals für das Haushaltsjahr 2020 auszuweisen.

Ein positives Nettoergebnis bedeutet, dass die Erträge voraussichtlich ausreichend sein werden, die Aufwendungen für die kommunalen Leistungen (inklusive des Werteverzehrs des Anlagevermögens in Form der Abschreibungen) abzudecken.

Ein negatives Nettoergebnis heißt, dass dies nicht zur Gänze (in der Höhe des negativen Wertes) möglich ist.

Entwicklung der Volkszahl gemäß § 10 Abs. 7 FAG 2017, BGBl. I Nr. 106/2018 in der Fassung BGBl. I Nr. 135/2020

Jahr 2021	Jahr 2022	Jahr 2023	Jahr 2024	Jahr 2025
2.057	2.164	2.192	2.176	2.170



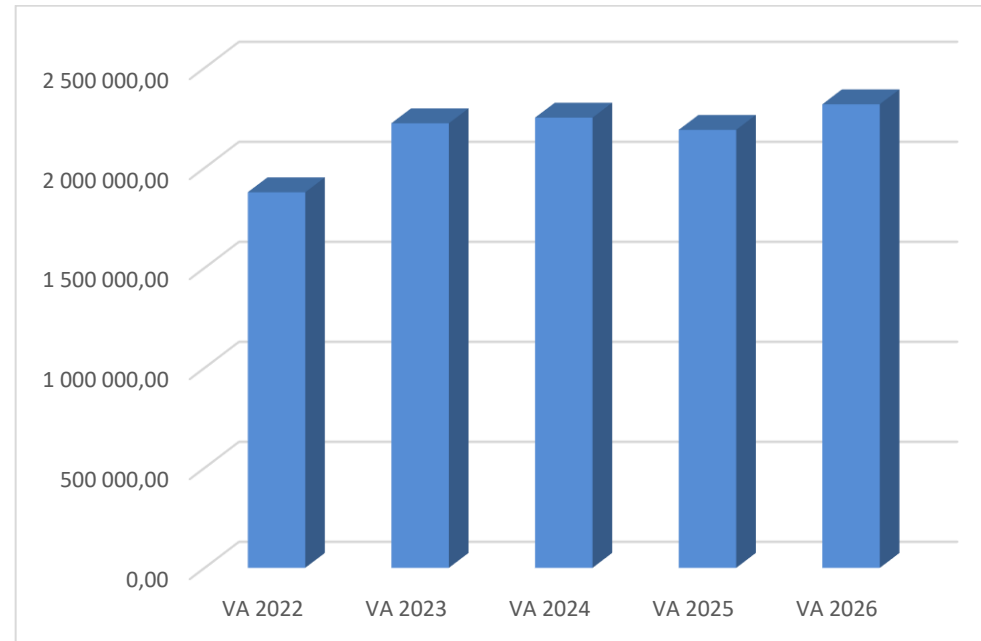
Erläuterung:

Die Volkszahl gemäß § 10 Abs. 7 FAG 2017 wird jährlich von der Bundesanstalt Statistik Austria zum Stichtag 31. Oktober festgestellt und wirkt mit dem Beginn des übernächsten Kalenderjahres. Sie dient für die Berechnung der Abgabenertragsanteile und darf nicht automatisch mit der Volkszahl für die Berechnung der Gemeinderatsmandate verwechselt werden.

Eine Erhöhung bzw. Verminderung der Volkszahl (jährlich) ist ein wesentlicher Indikator für die Berechnung der Abgabenertragsanteile.

Entwicklung der Abgabenertragsanteile

VA 2022	VA 2023	VA 2024	VA 2025	VA 2026
1.878.000,00	2.223.000,00	2.251.000,00	2.190.000,00	2.318.000,00



Erläuterung:

Die Gebietskörperschaften (Bund, Länder und Gemeinden) erhalten auf Basis des aktuellen Finanzausgleichs aus den gemeinschaftlichen Bundesabgaben (z.B. Umsatzsteuer, Körperschaftssteuer, Lohnsteuer, Versicherungssteuer, Mineralölsteuer, Normverbrauchsabgabe, Tabaksteuer udgl.) entsprechende Anteile. Im Bereich der Gemeinden spielen dabei die Volkszahl und der abgestufte Bevölkerungsschlüssel eine besondere Rolle. Die sogenannten „Abgabenertragsanteile“ bilden in den meisten Gemeinden die wichtigste Einnahmequelle.

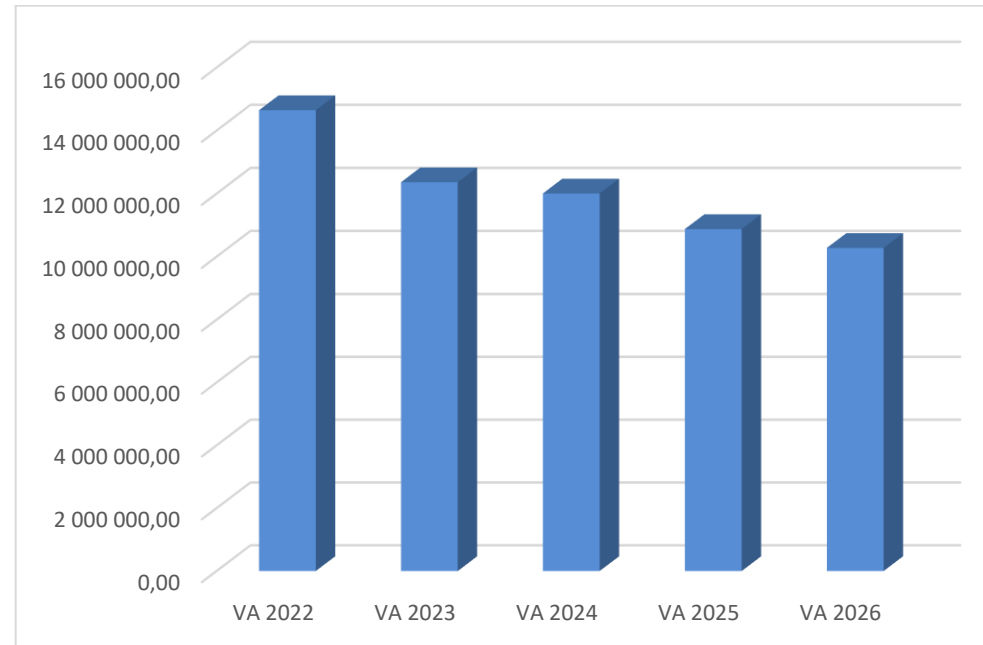
Ein Steigen der Abgabenertragsanteile weist auch auf eine Erhöhung der Volkszahl hin.

Begründung durch die Gemeinde:

siehe Folie „Entwicklung Volkszahl“

Entwicklung des Schuldenstandes

VA 2022	VA 2023	VA 2024	VA 2025	VA 2026
14.648.100,00	12.361.600,00	12.005.600,00	10.877.600,00	10.278.800,00

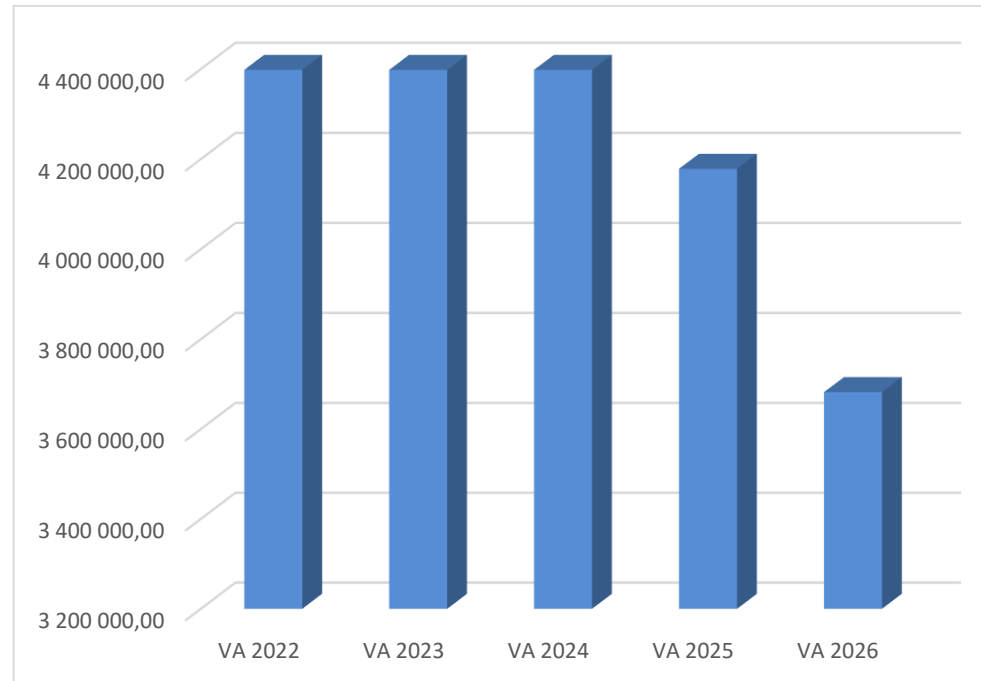


Erläuterung:

Die Entwicklung des Schuldenstandes zeigt auf, inwieweit der Schuldenstand über die Jahre erhöht oder reduziert wird.

Entwicklung der Rücklagen mit und ohne Zahlungsmittelreserve

VA 2022	VA 2023	VA 2024	VA 2025	VA 2026
4.398.200,00	4.398.200,00	4.398.200,00	4.178.500,00	3.682.200,00



Erläuterung:

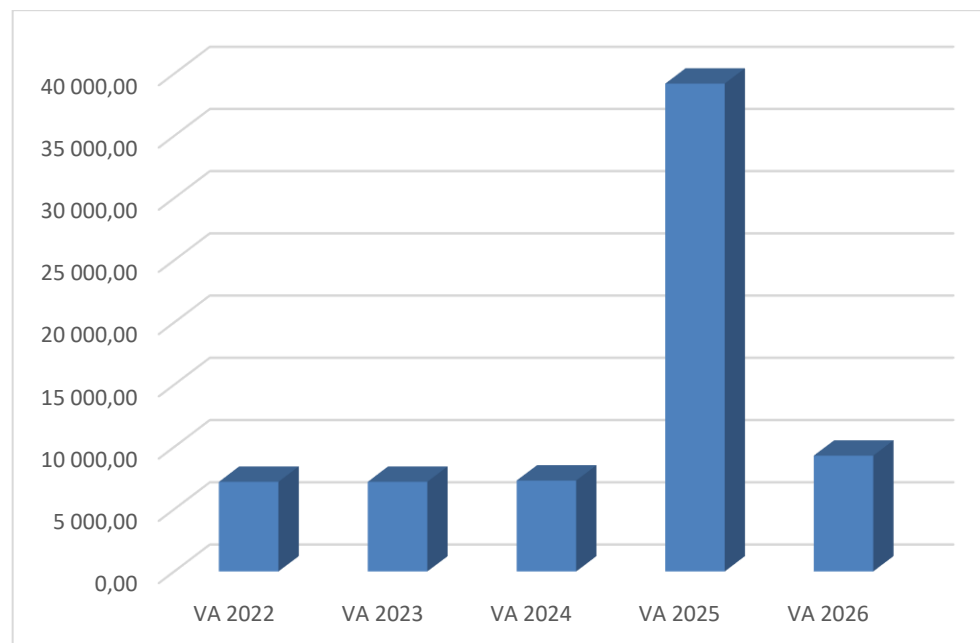
Die Entwicklung der Rücklagen zeigt an, inwieweit Rücklagen vorhanden sind und ob Rücklagen aufgebaut bzw. aufgebraucht werden.

Begründung durch die Gemeinde:

Seitens der MG Altenmarkt wurden geringe Rücklagen für Sozialzwecke gebildet.

Entwicklung der Leasingverpflichtungen

VA 2022	VA 2023	VA 2024	VA 2025	VA 2026
7.200,00	7.300,00	7.300,00	39.200,00	9.300,00

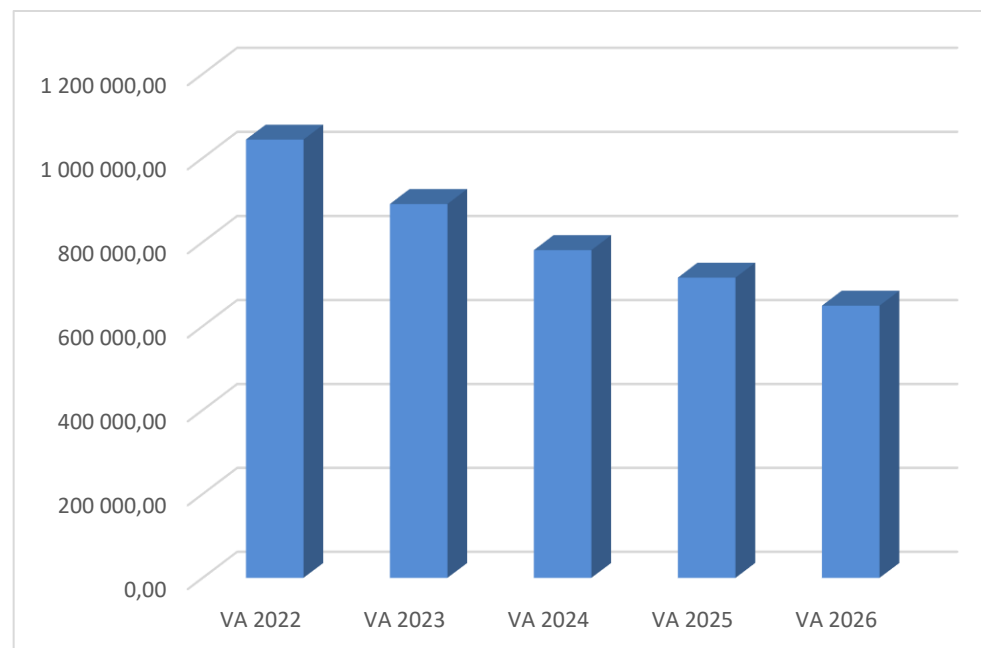


Erläuterung:

Finanzierung über Leasing des neuen Feuerwehrfahrzeuges (KDO) für die Freiwillige Feuerwehr Altenmarkt.

Entwicklung der Haftungen

VA 2022	VA 2023	VA 2024	VA 2025	VA 2026
1.043.700,00	890.600,00	780.900,00	715.500,00	648.800,00



Erläuterung:

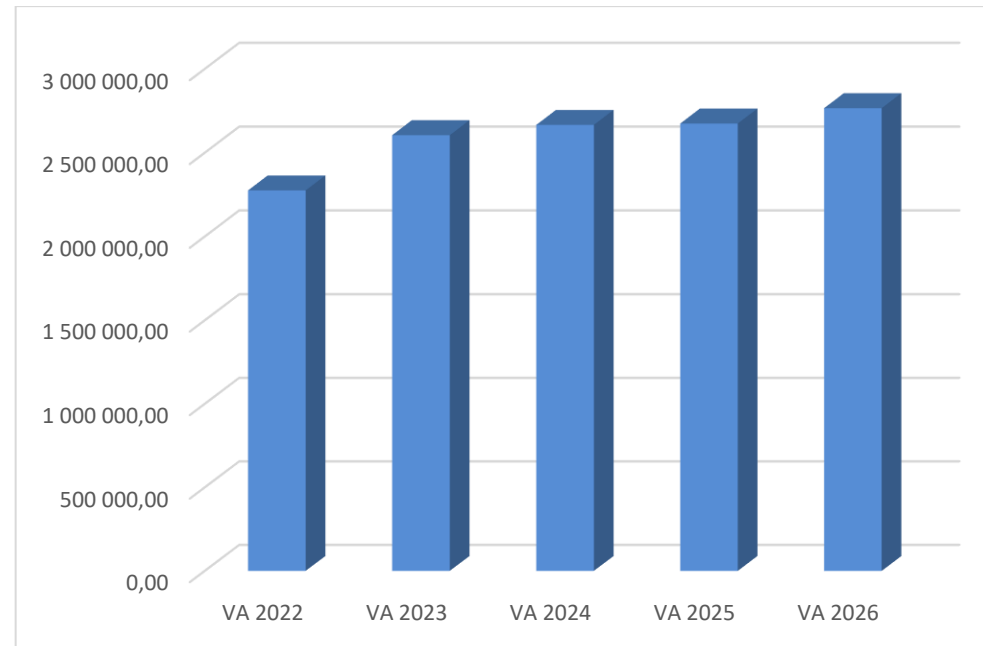
Eine Gemeinde darf Bürgschaften und sonstige Haftungen nur übernehmen, wenn hierfür ein besonderes Interesse der Gemeinde gegeben ist, der Schuldner nachweist, dass eine ordnungsgemäße Verzinsung und Tilgung gesichert ist, die Haftungen befristet sind, der Betrag, für den haftet wird, ziffernmäßig bestimmt ist und die Gemeinde den daraus folgenden Zahlungsverpflichtungen nachkommen kann (vgl. § 78 Abs. 1 NÖ Gemeindeordnung 1973).

Begründung durch die Gemeinde:

Die Gemeinde hat Haftungen beim Gemeindeabwasserverband Altenmarkt – Kaumberg und beim Triesting Wasserverband.

Entwicklung der Finanzkraft für die Umlagenberechnung

VA 2022	VA 2023	VA 2024	VA 2025	VA 2026
2.275.187,61	2.604.629,85	2.666.095,56	2.674.164,37	2.765.957,14



Erläuterung:

Die Finanzkraft einer Gemeinde wird aus den

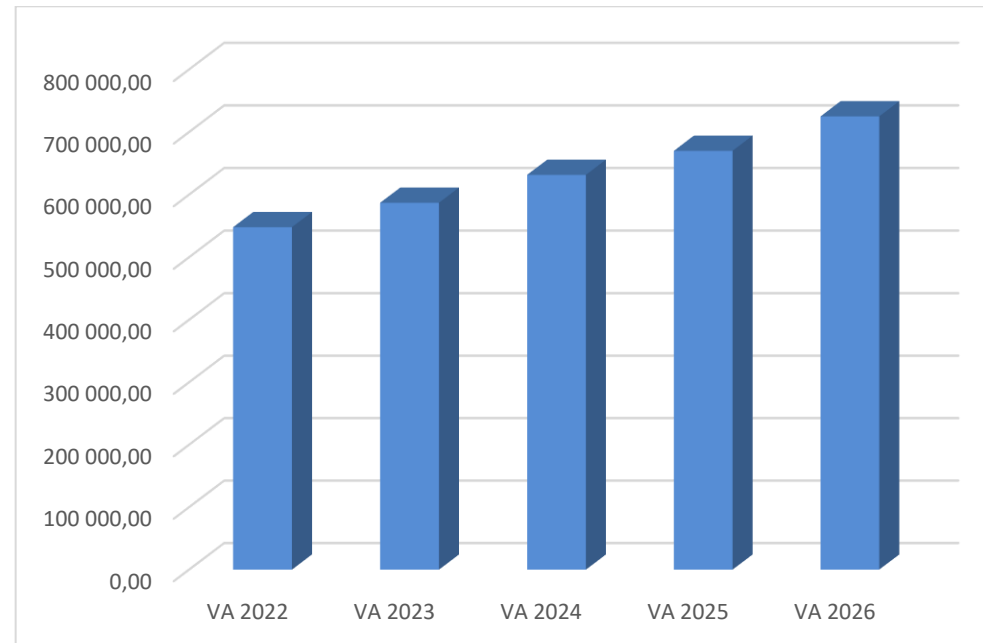
- Erträgen der ausschließlichen Gemeindeabgaben ohne die Gebühren für die Benützung von Gemeindevorrichtungen und -anlagen und ohne die Interessentenbeiträge von Grundstückseigentümern und Anrainern und
- Ertragsanteilen an den gemeinschaftlichen Bundesabgaben ohne Spielbankenabgabe ermittelt.

Basis für die Ermittlung der Finanzkraft sind die tatsächlichen Beträge aufgrund der Rechnungsabschlüsse.

Die Darstellung der Entwicklung der Finanzkraft für die Umlagenberechnung hat insbesondere auf die Beitragsleistung der Gemeinden zum NÖ Krankenanstaltensprengel (NÖKAS) und zur Sozialumlage Auswirkungen. Eine Erhöhung oder Reduktion/Verminderung der Finanzkraft wirkt sich unmittelbar auf die Beitragsleistung aus.

Entwicklung der NÖKAS-Umlage

VA 2022	VA 2023	VA 2024	VA 2025	VA 2026
548.000,00	587.000,00	631.600,00	670.000,00	725.000,00



Erläuterung:

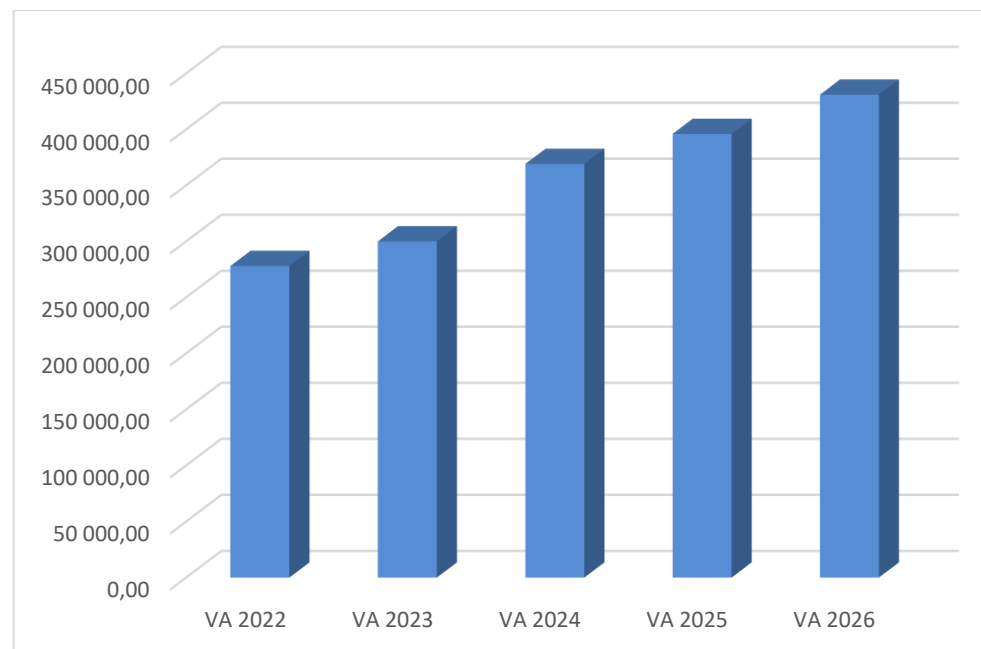
Das Landesgebiet ist Beitragsbezirk und Krankenanstaltensprengel für alle öffentlichen Krankenanstalten in Niederösterreich. Beitragsbezirk und Krankenanstaltensprengel sind ein Gemeindeverband. Dem Gemeindeverband gehören alle Gemeinden Niederösterreichs an. Der Gemeindeverband ist juristische Person, er hat seinen Sitz am Sitz der Landesregierung und trägt die Bezeichnung "NÖ Krankenanstaltensprengel" (§ 61 Abs. 1 NÖ Krankenanstaltengesetz - NÖ KAG).

Die Gemeinden haben an den NÖ Krankenanstaltensprengel monatliche Beiträge zu leisten. Berechnungsgrundlage bilden dabei die Volkszahl und die Finanzkraft der Gemeinden. Steigerungen bei der Volkszahl und bei der Finanzkraft führen daher zu höheren Beitragsleistungen bei den Gemeinden.

Diese monatlichen Beiträge werden von den der Gemeinde gebührenden monatlichen Vorschüsse auf die Ertragsanteile an den gemeinschaftlichen Bundesabgaben einbehalten.

Entwicklung der Sozialhilfeumlage

VA 2022	VA 2023	VA 2024	VA 2025	VA 2026
278.000,00	300.000,00	369.200,00	396.000,00	431.000,00



Erläuterung:

Die Gemeinden haben jährlich einen Beitrag zu den vom Land zu tragenden Kosten der Sozialhilfe, die nicht durch Kostenbeitrags- und Ersatzleistungen oder durch sonstige für Zwecke der Sozialhilfe bestimmte Zuschüsse gedeckt sind, in der Höhe von 50 % an das Land zu entrichten (§ 44 NÖ Sozialhilfe-Ausführungsgesetz – NÖ SAG).

Die Leistungen für die Sozialhilfe-Umlage werden von der Landesregierung auf die einzelnen Gemeinden nach ihrer Finanzkraft (Finanzkraft für die Umlagenberechnung) aufgeteilt.

Diese monatlichen Beiträge werden von den der Gemeinde gebührenden monatlichen Vorschüssen auf die Ertragsanteile an den gemeinschaftlichen Bundesabgaben einbehalten.

Ergebnishaushalt Gesamt 1. Ebene (Anlage 1a)
- interne Vergütungen enthalten

MVAG	Mittelverwendungs- und -aufbringungsgruppen (1. Ebene)	VA 2026	VA 2025	RA 2024
211	Erträge aus der operativen Verwaltungstätigkeit	4.123.700,00	4.229.100,00	4.159.601,86
212	Erträge aus Transfers	1.975.100,00	2.149.400,00	1.492.595,32
213	Finanzerträge	300,00	300,00	37,83
21	Summe Erträge	6.099.100,00	6.378.800,00	5.652.235,01
221	Personalaufwand	1.317.200,00	1.247.600,00	1.123.928,14
222	Sachaufwand	2.352.800,00	2.474.000,00	2.500.861,08
223	Transferaufwand	2.091.900,00	2.144.200,00	2.039.975,43
224	Finanzaufwand	316.300,00	341.900,00	483.803,89
22	Summe Aufwendungen	6.078.200,00	6.207.700,00	6.148.568,54
SA0	Saldo (0) Nettoergebnis (21 - 22)	20.900,00	171.100,00	-496.333,53
230	Entnahmen von Haushaltsrücklagen			550.567,17
240	Zuweisungen an Haushaltsrücklagen			12,25
SA01	Saldo (01) Haushaltsrücklagen (230 - 240)	0,00	0,00	550.554,92
SA00	Saldo (00) Nettoergebnis nach Haushaltsrücklagen (Saldo 0 + Saldo 01)	20.900,00	171.100,00	54.221,39

Finanzierungshaushalt Gesamt 1. Ebene (Anlage 1b)
- interne Vergütungen enthalten

MVAG	Mittelverwendungs- und -aufbringungsgruppen (1. Ebene)	VA 2026	VA 2025	RA 2024
OPERATIVE GEBARUNG				
311	Einzahlungen aus operativer Verwaltungstätigkeit	4.098.700,00	4.045.400,00	4.064.375,05
312	Einzahlungen aus Transfers	1.729.100,00	1.916.800,00	1.258.376,58
313	Einzahlungen aus Finanzerträgen	300,00	300,00	37,83
31	Summe Einzahlungen operative Gebarung	5.828.100,00	5.962.500,00	5.322.789,46
321	Auszahlungen aus Personalaufwand	1.298.900,00	1.231.400,00	1.092.912,67
322	Auszahlungen aus Sachaufwand	1.242.100,00	1.308.500,00	1.330.056,76
323	Auszahlungen aus Transfers	2.066.900,00	2.014.300,00	1.942.285,77
324	Auszahlungen aus Finanzaufwand	316.300,00	341.900,00	483.803,89
32	Summe Auszahlungen operative Gebarung	4.924.200,00	4.896.100,00	4.849.059,09
SA1	Saldo (1) Geldfluss aus der operativen Gebarung (31 – 32)	903.900,00	1.066.400,00	473.730,37
INVESTIVE GEBARUNG				
331	Einzahlungen aus der Investitionstätigkeit	3.000,00	2.000,00	6.501,50
332	Einzahlungen aus der Rückzahlung von Darlehen sowie gewährten Vorschüssen	500,00	500,00	
333	Einzahlungen aus Kapitaltransfers	723.200,00	1.021.800,00	305.082,79
33	Summe Einzahlungen investive Gebarung	726.700,00	1.024.300,00	311.584,29
341	Auszahlungen aus der Investitionstätigkeit	898.000,00	1.131.700,00	583.167,97
342	Auszahlungen aus der Gewährung von Darlehen sowie gewährten Vorschüssen	500,00	500,00	
343	Auszahlungen aus Kapitaltransfers	25.000,00	129.900,00	97.689,66
34	Summe Auszahlungen investive Gebarung	923.500,00	1.262.100,00	680.857,63
SA2	Saldo (2) Geldfluss aus der investiven Gebarung (33 – 34)	-196.800,00	-237.800,00	-369.273,34
SA3	Saldo (3) Nettofinanzierungssaldo (Saldo 1 + Saldo 2)	707.100,00	828.600,00	104.457,03

MVAG	Mittelverwendungs- und -aufbringungsgruppen (1. Ebene)	VA 2026	VA 2025	RA 2024
FINANZIERUNGSTÄTIGKEIT				
351	Einzahlungen aus der Aufnahme von Finanzschulden	234.800,00	81.800,00	1.693,22
353	Einzahlungen infolge eines Kapitaltausches bei derivativen Finanzinstrumenten mit Grundgeschäft			
355	Einzahlungen aus dem Abgang von Finanzinstrumenten			741.668,93
35	Summe Einzahlungen aus der Finanzierungstätigkeit	234.800,00	81.800,00	743.362,15
361	Auszahlungen aus der Tilgung von Finanzschulden	696.400,00	632.800,00	1.134.352,82
363	Auszahlungen infolge eines Kapitaltausches bei derivativen Finanzinstrumenten mit Grundgeschäft			
365	Auszahlungen für den Erwerb von Finanzinstrumenten	1.200,00	1.200,00	14.400,00
36	Summe Auszahlungen aus der Finanzierungstätigkeit	697.600,00	634.000,00	1.148.752,82
SA4	Saldo (4) Geldfluss aus der Finanzierungstätigkeit (35 – 36)	-462.800,00	-552.200,00	-405.390,67
SA5	Saldo (5) Geldfluss aus der voranschlagswirksamen Gebarung (Saldo 3 + Saldo 4)	244.300,00	276.400,00	-300.933,64

Ergebnishaushalt Gesamt 1. und 2. Ebene (Anlage 1a)
- interne Vergütungen enthalten

MVAG	Mittelverwendungs- und aufbringungsgruppen (1. und 2. Ebene)	VA 2026	VA 2025	RA 2024
211	Erträge aus der operativen Verwaltungstätigkeit	4.123.700,00	4.229.100,00	4.159.601,86
2111	Erträge aus eigenen Abgaben	481.900,00	490.200,00	575.037,33
2112	Erträge aus Ertragsanteilen	2.318.000,00	2.190.000,00	2.222.581,04
2113	Erträge aus Gebühren	916.000,00	915.900,00	900.361,20
2114	Erträge aus Leistungen	294.600,00	346.700,00	288.383,01
2115	Erträge aus Besitz und wirtschaftlicher Tätigkeit	81.000,00	73.000,00	77.460,85
2116	Erträge aus Veräußerung und sonstige Erträge	32.200,00	108.800,00	95.361,97
2117	Nicht finanzierungswirksame operative Erträge		104.500,00	416,46
212	Erträge aus Transfers	1.975.100,00	2.149.400,00	1.492.595,32
2121	Transferertrag von Trägern des öffentlichen Rechts	1.726.100,00	1.913.800,00	1.257.156,58
2122	Transferertrag von Beteiligungen			
2123	Transferertrag von Unternehmen (mit Finanzunternehmen)			
2124	Transferertrag von Haushalten und Organisationen ohne Erwerbscharakter	3.000,00	3.000,00	1.220,00
2125	Transferertrag vom Ausland			
2126	Investitions- und Tilgungszuschüsse zwischen Unternehmungen und Betrieben der Gebietskörperschaft und der Gebietskörperschaft			
2127	Nicht finanzierungswirksamer Transferertrag	246.000,00	232.600,00	234.218,74
213	Finanzerträge	300,00	300,00	37,83
2131	Erträge aus Zinsen	300,00	300,00	37,83
2132	Erträge aus Zinsen aus derivativen Finanzinstrumenten mit und ohne Grundgeschäft			
2133	Erträge aus Gewinnentnahmen von marktbestimmten Betrieben			
2134	Sonstige Finanzerträge			
2135	Erträge aus Dividenden/Gewinnausschüttungen			
2136	Sonstige nicht finanzierungswirksame Finanzerträge			
21	Summe Erträge	6.099.100,00	6.378.800,00	5.652.235,01
221	Personalaufwand	1.317.200,00	1.247.600,00	1.123.928,14
2211	Personalaufwand (Bezüge, Nebengebühren, Mehrleistungen)	1.022.200,00	981.900,00	868.579,90
2212	Gesetzlicher und freiwilliger Sozialaufwand	276.700,00	249.500,00	224.332,77
2213	Sonstiger Personalaufwand			
2214	Nicht finanzierungswirksamer Personalaufwand	18.300,00	16.200,00	31.015,47
222	Sachaufwand	2.352.800,00	2.474.000,00	2.500.861,08
2221	Gebrauchs- und Verbrauchsgüter, Handelswaren	176.000,00	173.000,00	169.953,14
2222	Verwaltungs- und Betriebsaufwand	223.200,00	225.600,00	195.991,30
2223	Leasing- und Mietaufwand	48.800,00	45.800,00	48.039,61
2224	Instandhaltung	238.400,00	284.500,00	342.100,12
2225	Sonstiger Sachaufwand	578.200,00	657.300,00	638.037,08
2226	Nicht finanzierungswirksamer Sachaufwand	1.088.200,00	1.087.800,00	1.106.739,83

Voranschlag 2026

Marktgemeinde Altenmarkt a. d. Triesting

Ergebnishaushalt Gesamt 1. und 2. Ebene (Anlage 1a) - interne Vergütungen enthalten

MVAG	Mittelverwendungs- und aufbringungsgruppen (1. und 2. Ebene)	VA 2026	VA 2025	RA 2024
223	Transferaufwand	2.091.900,00	2.144.200,00	2.039.975,43
2231	Transferaufwand an Träger des öffentlichen Rechts	1.990.400,00	2.041.800,00	1.854.245,18
2232	Transferaufwand an Beteiligungen			
2233	Transferaufwand an Unternehmen (mit Finanzunternehmen)	22.400,00	22.700,00	23.925,46
2234	Transferaufwand an Haushalte und Organisationen ohne Erwerbscharakter	79.100,00	79.700,00	161.804,79
2235	Transferaufwand an das Ausland			
2236	Investitions- und Tilgungszuschüsse zwischen Unternehmungen und Betrieben der Gebietskörperschaft und der Gebietskörperschaft			
2237	Nicht finanzierungswirksamer Transferaufwand			
224	Finanzaufwand	316.300,00	341.900,00	483.803,89
2241	Aufwendungen für Zinsen	310.300,00	335.900,00	476.772,76
2242	Zinsen und sonstige Aufwendungen aus derivativen Finanzinstrumenten mit und ohne Grundgeschäft			
2243	Gewinnentnahmen von Unternehmungen und marktbestimmten Betrieben der Gebietskörperschaft (innerhalb der Gebietskörperschaft)			
2244	Sonstiger Finanzaufwand	6.000,00	6.000,00	7.031,13
2245	Nicht finanzierungswirksamer Finanzaufwand			
22	Summe Aufwendungen	6.078.200,00	6.207.700,00	6.148.568,54
SA0	Saldo (0) Nettoergebnis (21 - 22)	20.900,00	171.100,00	-496.333,53
230	Entnahmen von Haushaltsrücklagen	0,00	0,00	550.567,17
2301	Entnahmen von Haushaltsrücklagen			550.567,17
240	Zuweisungen an Haushaltsrücklagen	0,00	0,00	12,25
2401	Zuweisungen an Haushaltsrücklagen			12,25
SA01	Saldo (01) Haushaltsrücklagen (230 - 240)	0,00	0,00	550.554,92
SA00	Saldo (00) Nettoergebnis nach Haushaltsrücklagen (Saldo 0 + Saldo 01)	20.900,00	171.100,00	54.221,39

Finanzierungshaushalt Gesamt 1. und 2. Ebene (Anlage 1b)
- interne Vergütungen enthalten

MVAG	Mittelverwendungs- und aufbringungsgruppen (1. und 2. Ebene)	VA 2026	VA 2025	RA 2024
311	Einzahlungen aus operativer Verwaltungstätigkeit	4.098.700,00	4.045.400,00	4.064.375,05
3111	Einzahlungen aus eigenen Abgaben	481.900,00	490.200,00	561.639,49
3112	Einzahlungen aus Ertragsanteilen	2.318.000,00	2.190.000,00	2.222.581,04
3113	Einzahlungen aus Gebühren	916.000,00	915.900,00	889.774,76
3114	Einzahlungen aus Leistungen	294.600,00	346.700,00	288.122,93
3115	Einzahlungen aus Besitz und wirtschaftlicher Tätigkeit	81.000,00	73.000,00	77.460,85
3116	Einzahlungen aus Veräußerung von geringwertigen Wirtschaftsgütern (GWG) und sonstige Einzahlungen	7.200,00	29.600,00	24.795,98
312	Einzahlungen aus Transfers	1.729.100,00	1.916.800,00	1.258.376,58
3121	Transferzahlungen von Trägern des öffentlichen Rechts	1.726.100,00	1.913.800,00	1.257.156,58
3122	Transferzahlungen von Beteiligungen			
3123	Transferzahlungen von Unternehmen (inkl. Finanzunternehmen)			
3124	Transferzahlungen von Haushalten und Organisationen ohne Erwerbscharakter	3.000,00	3.000,00	1.220,00
3125	Transferzahlungen vom Ausland			
3126	Investitions- und Tilgungszuschüsse zwischen Unternehmungen und Betrieben der Gebietskörperschaft und der Gebietskörperschaft			
313	Einzahlungen aus Finanzerträgen	300,00	300,00	37,83
3131	Einzahlungen aus Zinserträgen	300,00	300,00	37,83
3132	Einzahlungen aus Zinsen aus derivativen Finanzinstrumenten mit und ohne Grundgeschäft			
3133	Einzahlungen aus Gewinnentnahmen von marktbestimmten Betrieben			
3134	Sonstige Einzahlungen aus Finanzerträgen			
3135	Einzahlungen aus Dividenden/Gewinnausschüttungen			
31	Summe Einzahlungen operative Gebarung	5.828.100,00	5.962.500,00	5.322.789,46
321	Auszahlungen aus Personalaufwand	1.298.900,00	1.231.400,00	1.092.912,67
3211	Auszahlungen für Personalaufwand (Bezüge, Nebengebühren, und Mehrleistungsvergütungen)	1.022.200,00	981.900,00	868.579,90
3212	Auszahlungen für gesetzliche und freiwillige Sozialaufwendungen	276.700,00	249.500,00	224.332,77
3213	Auszahlungen aus sonstigem Personalaufwand			
322	Auszahlungen aus Sachaufwand	1.242.100,00	1.308.500,00	1.330.056,76
3221	Auszahlungen für Gebrauchs- und Verbrauchsgüter, Handelswaren	176.000,00	173.000,00	169.953,14
3222	Auszahlungen für Verwaltungs- und Betriebsaufwand	223.200,00	225.600,00	195.991,30
3223	Auszahlungen für Leasing- und Mietaufwand	48.800,00	45.800,00	48.039,61
3224	Auszahlungen für Instandhaltung	238.400,00	284.500,00	342.100,12
3225	Sonstige Auszahlungen aus Sachaufwand	555.700,00	579.600,00	573.972,59
3226	Auszahlungen aus der Inanspruchnahme von Haftungen			
323	Auszahlungen aus Transfers	2.066.900,00	2.014.300,00	1.942.285,77
3231	Transferzahlungen an Träger des öffentlichen Rechts	1.970.400,00	1.916.900,00	1.833.672,78
3232	Transferzahlungen an Beteiligungen			

MVAG	Mittelverwendungs- und aufbringungsgruppen (1. und 2. Ebene)	VA 2026	VA 2025	RA 2024
3233	Transferzahlungen an Unternehmen (inkl. Finanzunternehmen)	22.400,00	22.700,00	23.925,46
3234	Transferzahlungen an Haushalte und Organisationen ohne Erwerbscharakter	74.100,00	74.700,00	84.687,53
3235	Transferzahlungen an das Ausland			
3236	Investitions- und Tilgungszuschüsse zwischen Unternehmungen und Betrieben der Gebietskörperschaft und der Gebietskörperschaft			
324	Auszahlungen aus Finanzaufwand	316.300,00	341.900,00	483.803,89
3241	Auszahlungen für Zinsen	310.300,00	335.900,00	476.772,76
3242	Auszahlungen für Zinsen aus derivativen Finanzinstrumenten mit und ohne Grundgeschäft			
3243	Auszahlungen aus Gewinnentnahmen von marktbestimmten Betrieben			
3244	Sonstige Auszahlungen aus Finanzaufwendungen	6.000,00	6.000,00	7.031,13
32	Summe Auszahlungen operative Gebarung	4.924.200,00	4.896.100,00	4.849.059,09
SA1	Saldo (1) Geldfluss aus der operativen Gebarung (31 – 32)	903.900,00	1.066.400,00	473.730,37
331	Einzahlungen aus der Investitionstätigkeit	3.000,00	2.000,00	6.501,50
3311	Einzahlungen aus der Veräußerung von immateriellem Vermögen			
3312	Einzahlungen aus der Veräußerung von Grundstücken und Grundstückeinrichtungen	3.000,00	2.000,00	6.501,50
3313	Einzahlungen aus der Veräußerung von Gebäuden und Bauten			
3314	Einzahlungen aus der Veräußerung von technischen Anlagen, Fahrzeugen und Maschinen			
3315	Einzahlungen aus der Veräußerung von Amts-, Betriebs- und Geschäftsausstattung			
3316	Einzahlungen aus der Veräußerung von Kulturgütern			
3317	Einzahlungen aus der Veräußerung von Beteiligungen			
3318	Einzahlungen aus der Veräußerung von kofinanzierten Schutzbauten			
332	Einzahlungen aus der Rückzahlung von Darlehen sowie gewährten Vorschüssen	500,00	500,00	0,00
3321	Einzahlungen aus Darlehen an Träger des öffentlichen Rechts			
3322	Einzahlungen aus Darlehen an Beteiligungen			
3323	Einzahlungen aus Darlehen an Unternehmen und Haushalte			
3325	Einzahlungen aus Vorschüssen und Anzahlungen	500,00	500,00	
333	Einzahlungen aus Kapitaltransfers	723.200,00	1.021.800,00	305.082,79
3331	Kapitaltransferzahlungen von Trägern des öffentlichen Rechts	698.200,00	896.900,00	252.457,46
3332	Kapitaltransferzahlungen von Beteiligungen		30.000,00	
3333	Kapitaltransferzahlungen von Unternehmen			
3334	Kapitaltransferzahlungen von Haushalten und Organisationen ohne Erwerbscharakter	25.000,00	36.000,00	52.625,33
3335	Kapitaltransferzahlungen vom Ausland		58.900,00	
33	Summe Einzahlungen investive Gebarung	726.700,00	1.024.300,00	311.584,29
341	Auszahlungen aus der Investitionstätigkeit	898.000,00	1.131.700,00	583.167,97
3411	Auszahlungen für den Erwerb von immateriellem Vermögen	11.000,00	25.600,00	22.428,72

MVAG	Mittelverwendungs- und aufbringungsgruppen (1. und 2. Ebene)	VA 2026	VA 2025	RA 2024
3412	Auszahlungen für den Erwerb von Grundstücken und Grundstückseinrichtungen	836.000,00	1.079.100,00	534.347,30
3413	Auszahlungen für den Erwerb von Gebäuden und Bauten			
3414	Auszahlungen für den Erwerb von technischen Anlagen, Fahrzeugen und Maschinen		6.500,00	3.893,35
3415	Auszahlungen für den Erwerb von Amts-, Betriebs- und Geschäftsausstattung	51.000,00	20.500,00	22.498,60
3416	Auszahlungen für den Erwerb von Kulturgütern			
3417	Auszahlungen für den Erwerb von Beteiligungen			
3418	Auszahlungen für den Erwerb von kofinanzierten Schutzbauten			
342	Auszahlungen aus der Gewährung von Darlehen sowie gewährten Vorschüssen	500,00	500,00	0,00
3421	Auszahlungen von Darlehen an Träger des öffentlichen Rechts			
3422	Auszahlungen von Darlehen an Beteiligungen			
3423	Auszahlungen von Darlehen an Unternehmen und Haushalte			
3425	Auszahlungen von Vorschüssen und Anzahlungen	500,00	500,00	
343	Auszahlungen aus Kapitaltransfers	25.000,00	129.900,00	97.689,66
3431	Kapitaltransferzahlungen an Träger des öffentlichen Rechts	20.000,00	124.900,00	20.572,40
3432	Kapitaltransferzahlungen an Beteiligungen			
3433	Kapitaltransferzahlungen an Unternehmen (Finanzunternehmen)			
3434	Kapitaltransferzahlungen an Haushalte und Organisationen ohne Erwerbscharakter	5.000,00	5.000,00	77.117,26
3435	Kapitaltransferzahlungen an das Ausland			
34	Summe Auszahlungen investive Gebarung	923.500,00	1.262.100,00	680.857,63
SA2	Saldo (2) Geldfluss aus der investiven Gebarung (33 – 34)	-196.800,00	-237.800,00	-369.273,34
SA3	Saldo (3) Nettofinanzierungssaldo (Saldo 1 + Saldo 2)	707.100,00	828.600,00	104.457,03
351	Einzahlungen aus der Aufnahme von Finanzschulden	234.800,00	81.800,00	1.693,22
3511	Einzahlungen aus empfangenen Darlehen von öffentlichen Körperschaften und Rechtsträgern	1.800,00	1.600,00	1.693,22
3512	Einzahlungen aus empfangenen Darlehen von Beteiligungen			
3513	Einzahlungen aus empfangenen Darlehen von Unternehmen und privaten Haushalten			
3514	Einzahlungen aus Finanzschulden (Finanzunternehmen)	233.000,00	80.200,00	
3515	Einzahlungen aus Aufnahmen von Leasingverbindlichkeiten			
353	Einzahlungen infolge eines Kapitaltauschs bei derivativen Finanzinstrumenten mit Grundgeschäft	0,00	0,00	0,00
3530	Einzahlungen infolge eines Kapitaltauschs bei derivativen Finanzinstrumenten mit Grundgeschäft			
355	Einzahlungen aus dem Abgang von Finanzinstrumenten	0,00	0,00	741.668,93
3550	Einzahlungen aus dem Abgang von Finanzinstrumenten			741.668,93
35	Summe Einzahlungen aus der Finanzierungstätigkeit	234.800,00	81.800,00	743.362,15

MVAG	Mittelverwendungs- und aufbringungsgruppen (1. und 2. Ebene)	VA 2026	VA 2025	RA 2024
361	Auszahlungen aus der Tilgung von Finanzschulden	696.400,00	632.800,00	1.134.352,82
3611	Auszahlungen aus empfangenen Darlehen von öffentlichen Körperschaften und Rechtsträgern	2.200,00	2.200,00	2.186,97
3612	Auszahlungen aus empfangenen Darlehen von Beteiligungen			
3613	Auszahlungen aus empfangenen Darlehen von Unternehmen und privaten Haushalten			
3614	Auszahlungen aus Finanzschulden	684.900,00	594.400,00	1.124.605,01
3615	Auszahlungen aus Rückzahlungen von Leasingverbindlichkeiten	9.300,00	36.200,00	7.560,84
363	Auszahlungen infolge eines Kapitaltausches bei derivativen Finanzinstrumenten mit Grundgeschäft	0,00	0,00	0,00
3630	Auszahlungen infolge eines Kapitaltausches bei derivativen Finanzinstrumenten mit Grundgeschäft			
365	Auszahlungen für den Erwerb von Finanzinstrumenten	1.200,00	1.200,00	14.400,00
3650	Auszahlungen für den Erwerb von Finanzinstrumenten	1.200,00	1.200,00	14.400,00
36	Summe Auszahlungen aus der Finanzierungstätigkeit	697.600,00	634.000,00	1.148.752,82
SA4	Saldo (4) Geldfluss aus der Finanzierungstätigkeit (35 – 36)	-462.800,00	-552.200,00	-405.390,67
SA5	Saldo (5) Geldfluss aus der voranschlagswirksamen Gebarung (Saldo 3 + Saldo 4)	244.300,00	276.400,00	-300.933,64

Ergebnishaushalt Bereichsbudget 1. und 2. Ebene (Anlage 1a)

Vertretungskörper und allgemeine Verwaltung (Gruppe 0)

MVAG	Mittelverwendungs- und -aufbringungsgruppen (1. und 2. Ebene)	VA 2026	VA 2025	RA 2024
211	Erträge aus der operativen Verwaltungstätigkeit	36.900,00	59.200,00	51.507,52
2111	Erträge aus eigenen Abgaben			
2112	Erträge aus Ertragsanteilen			
2113	Erträge aus Gebühren			
2114	Erträge aus Leistungen	34.400,00	34.100,00	33.954,27
2115	Erträge aus Besitz und wirtschaftlicher Tätigkeit	1.000,00	1.000,00	660,00
2116	Erträge aus Veräußerung und sonstige Erträge	1.500,00	24.100,00	16.893,25
2117	Nicht finanzierungswirksame operative Erträge			
212	Erträge aus Transfers	12.400,00	13.500,00	23.373,72
2121	Transferertrag von Trägern des öffentlichen Rechts	8.800,00	11.100,00	21.007,05
2122	Transferertrag von Beteiligungen			
2123	Transferertrag von Unternehmen (mit Finanzunternehmen)			
2124	Transferertrag von Haushalten und Organisationen ohne Erwerbscharakter			
2125	Transferertrag vom Ausland			
2126	Investitions- und Tilgungszuschüsse zwischen Unternehmungen und Betrieben der Gebietskörperschaft und der Gebietskörperschaft			
2127	Nicht finanzierungswirksamer Transferertrag	3.600,00	2.400,00	2.366,67
213	Finanzerträge	0,00	0,00	0,00
2131	Erträge aus Zinsen			
2132	Erträge aus Zinsen aus derivativen Finanzinstrumenten mit und ohne Grundgeschäft			
2133	Erträge aus Gewinnentnahmen von marktbestimmten Betrieben			
2134	Sonstige Finanzerträge			
2135	Erträge aus Dividenden/Gewinnausschüttungen			
2136	Sonstige nicht finanzierungswirksame Finanzerträge			
21	Summe Erträge	49.300,00	72.700,00	74.881,24
221	Personalaufwand	365.700,00	345.200,00	311.958,58
2211	Personalaufwand (Bezüge, Nebengebühren, Mehrleistungen)	277.300,00	267.200,00	231.567,05
2212	Gesetzlicher und freiwilliger Sozialaufwand	80.100,00	70.800,00	65.134,13
2213	Sonstiger Personalaufwand			
2214	Nicht finanzierungswirksamer Personalaufwand	8.300,00	7.200,00	15.257,40
222	Sachaufwand	383.900,00	424.900,00	389.718,27
2221	Gebrauchs- und Verbrauchsgüter, Handelswaren	29.000,00	28.200,00	27.830,75
2222	Verwaltungs- und Betriebsaufwand	38.200,00	36.500,00	34.571,08

Vertretungskörper und allgemeine Verwaltung (Gruppe 0)

MVAG	Mittelverwendungs- und -aufbringungsgruppen (1. und 2. Ebene)	VA 2026	VA 2025	RA 2024
2223	Leasing- und Mietaufwand	33.000,00	31.000,00	31.078,39
2224	Instandhaltung	11.500,00	11.000,00	12.086,76
2225	Sonstiger Sachaufwand	242.800,00	289.200,00	250.802,27
2226	Nicht finanzierungswirksamer Sachaufwand	29.400,00	29.000,00	33.349,02
223	Transferaufwand	66.900,00	66.500,00	63.870,48
2231	Transferaufwand an Träger des öffentlichen Rechts	24.600,00	24.300,00	23.628,12
2232	Transferaufwand an Beteiligungen			
2233	Transferaufwand an Unternehmen (mit Finanzunternehmen)	5.200,00	5.500,00	5.094,96
2234	Transferaufwand an Haushalte und Organisationen ohne Erwerbscharakter	37.100,00	36.700,00	35.147,40
2235	Transferaufwand an das Ausland			
2236	Investitions- und Tilgungszuschüsse zwischen Unternehmungen und Betrieben der Gebietskörperschaft und der Gebietskörperschaft			
2237	Nicht finanzierungswirksamer Transferaufwand			
224	Finanzaufwand	12.200,00	16.800,00	27.385,84
2241	Aufwendungen für Zinsen	12.200,00	16.800,00	27.385,84
2242	Zinsen und sonstige Aufwendungen aus derivativen Finanzinstrumenten mit und ohne Grundgeschäft			
2243	Gewinnentnahmen von Unternehmungen und marktbestimmten Betrieben der Gebietskörperschaft (innerhalb der Gebietskörperschaft)			
2244	Sonstiger Finanzaufwand			
2245	Nicht finanzierungswirksamer Finanzaufwand			
22	Summe Aufwendungen	828.700,00	853.400,00	792.933,17
SA0	Saldo (0) Nettoergebnis (21 - 22)	-779.400,00	-780.700,00	-718.051,93
230	Entnahmen von Haushaltsrücklagen	0,00	0,00	0,00
2301	Entnahmen von Haushaltsrücklagen			
240	Zuweisungen an Haushaltsrücklagen	0,00	0,00	0,00
2401	Zuweisungen an Haushaltsrücklagen			
SA01	Saldo (01) Haushaltsrücklagen (230 - 240)	0,00	0,00	0,00
SA00	Saldo (00) Nettoergebnis nach Haushaltsrücklagen (Saldo 0 + Saldo 01)	-779.400,00	-780.700,00	-718.051,93

Öffentliche Ordnung und Sicherheit (Gruppe 1)

MVAG	Mittelverwendungs- und -aufbringungsgruppen (1. und 2. Ebene)	VA 2026	VA 2025	RA 2024
211	Erträge aus der operativen Verwaltungstätigkeit	6.100,00	157.500,00	4.805,87
2111	Erträge aus eigenen Abgaben			
2112	Erträge aus Ertragsanteilen			
2113	Erträge aus Gebühren			
2114	Erträge aus Leistungen	6.000,00	52.900,00	4.753,87
2115	Erträge aus Besitz und wirtschaftlicher Tätigkeit			
2116	Erträge aus Veräußerung und sonstige Erträge	100,00	100,00	52,00
2117	Nicht finanzierungswirksame operative Erträge		104.500,00	
212	Erträge aus Transfers	9.400,00	29.500,00	8.163,27
2121	Transferertrag von Trägern des öffentlichen Rechts		21.300,00	
2122	Transferertrag von Beteiligungen			
2123	Transferertrag von Unternehmen (mit Finanzunternehmen)			
2124	Transferertrag von Haushalten und Organisationen ohne Erwerbscharakter			
2125	Transferertrag vom Ausland			
2126	Investitions- und Tilgungszuschüsse zwischen Unternehmungen und Betrieben der Gebietskörperschaft und der Gebietskörperschaft			
2127	Nicht finanzierungswirksamer Transferertrag	9.400,00	8.200,00	8.163,27
213	Finanzerträge	0,00	0,00	0,00
2131	Erträge aus Zinsen			
2132	Erträge aus Zinsen aus derivativen Finanzinstrumenten mit und ohne Grundgeschäft			
2133	Erträge aus Gewinnentnahmen von marktbestimmten Betrieben			
2134	Sonstige Finanzerträge			
2135	Erträge aus Dividenden/Gewinnausschüttungen			
2136	Sonstige nicht finanzierungswirksame Finanzerträge			
21	Summe Erträge	15.500,00	187.000,00	12.969,14
221	Personalaufwand	0,00	0,00	0,00
2211	Personalaufwand (Bezüge, Nebengebühren, Mehrleistungen)			
2212	Gesetzlicher und freiwilliger Sozialaufwand			
2213	Sonstiger Personalaufwand			
2214	Nicht finanzierungswirksamer Personalaufwand			
222	Sachaufwand	62.300,00	58.700,00	61.723,17
2221	Gebrauchs- und Verbrauchsgüter, Handelswaren	500,00	100,00	891,32
2222	Verwaltungs- und Betriebsaufwand	6.000,00	5.000,00	5.070,87

Öffentliche Ordnung und Sicherheit (Gruppe 1)

MVAG	Mittelverwendungs- und -aufbringungsgruppen (1. und 2. Ebene)	VA 2026	VA 2025	RA 2024
2223	Leasing- und Mietaufwand			
2224	Instandhaltung			
2225	Sonstiger Sachaufwand	1.000,00	1.000,00	3.203,13
2226	Nicht finanzierungswirksamer Sachaufwand	54.800,00	52.600,00	52.557,85
223	Transferaufwand	10.300,00	128.300,00	16.741,00
2231	Transferaufwand an Träger des öffentlichen Rechts	9.300,00	127.300,00	15.921,49
2232	Transferaufwand an Beteiligungen			
2233	Transferaufwand an Unternehmen (mit Finanzunternehmen)			
2234	Transferaufwand an Haushalte und Organisationen ohne Erwerbscharakter	1.000,00	1.000,00	819,51
2235	Transferaufwand an das Ausland			
2236	Investitions- und Tilgungszuschüsse zwischen Unternehmungen und Betrieben der Gebietskörperschaft und der Gebietskörperschaft			
2237	Nicht finanzierungswirksamer Transferaufwand			
224	Finanzaufwand	500,00	700,00	809,60
2241	Aufwendungen für Zinsen	500,00	700,00	809,60
2242	Zinsen und sonstige Aufwendungen aus derivativen Finanzinstrumenten mit und ohne Grundgeschäft			
2243	Gewinnentnahmen von Unternehmungen und marktbestimmten Betrieben der Gebietskörperschaft (innerhalb der Gebietskörperschaft)			
2244	Sonstiger Finanzaufwand			
2245	Nicht finanzierungswirksamer Finanzaufwand			
22	Summe Aufwendungen	73.100,00	187.700,00	79.273,77
SA0	Saldo (0) Nettoergebnis (21 - 22)	-57.600,00	-700,00	-66.304,63
230	Entnahmen von Haushaltsrücklagen	0,00	0,00	0,00
2301	Entnahmen von Haushaltsrücklagen			
240	Zuweisungen an Haushaltsrücklagen	0,00	0,00	0,00
2401	Zuweisungen an Haushaltsrücklagen			
SA01	Saldo (01) Haushaltsrücklagen (230 - 240)	0,00	0,00	0,00
SA00	Saldo (00) Nettoergebnis nach Haushaltsrücklagen (Saldo 0 + Saldo 01)	-57.600,00	-700,00	-66.304,63

Unterricht, Erziehung, Sport und Wissenschaft (Gruppe 2)

MVAG	Mittelverwendungs- und -aufbringungsgruppen (1. und 2. Ebene)	VA 2026	VA 2025	RA 2024
211	Erträge aus der operativen Verwaltungstätigkeit	86.500,00	112.400,00	88.542,38
2111	Erträge aus eigenen Abgaben			
2112	Erträge aus Ertragsanteilen			
2113	Erträge aus Gebühren	500,00	500,00	
2114	Erträge aus Leistungen	86.000,00	86.000,00	88.125,92
2115	Erträge aus Besitz und wirtschaftlicher Tätigkeit			
2116	Erträge aus Veräußerung und sonstige Erträge		25.900,00	
2117	Nicht finanzierungswirksame operative Erträge			416,46
212	Erträge aus Transfers	72.000,00	136.400,00	82.134,65
2121	Transferertrag von Trägern des öffentlichen Rechts	66.500,00	134.200,00	79.650,52
2122	Transferertrag von Beteiligungen			
2123	Transferertrag von Unternehmen (mit Finanzunternehmen)			
2124	Transferertrag von Haushalten und Organisationen ohne Erwerbscharakter			
2125	Transferertrag vom Ausland			
2126	Investitions- und Tilgungszuschüsse zwischen Unternehmungen und Betrieben der Gebietskörperschaft und der Gebietskörperschaft			
2127	Nicht finanzierungswirksamer Transferertrag	5.500,00	2.200,00	2.484,13
213	Finanzerträge	0,00	0,00	0,00
2131	Erträge aus Zinsen			
2132	Erträge aus Zinsen aus derivativen Finanzinstrumenten mit und ohne Grundgeschäft			
2133	Erträge aus Gewinnentnahmen von marktbestimmten Betrieben			
2134	Sonstige Finanzerträge			
2135	Erträge aus Dividenden/Gewinnausschüttungen			
2136	Sonstige nicht finanzierungswirksame Finanzerträge			
21	Summe Erträge	158.500,00	248.800,00	170.677,03
221	Personalaufwand	530.600,00	484.000,00	416.346,24
2211	Personalaufwand (Bezüge, Nebengebühren, Mehrleistungen)	412.200,00	379.700,00	325.925,07
2212	Gesetzlicher und freiwilliger Sozialaufwand	113.700,00	101.800,00	86.625,62
2213	Sonstiger Personalaufwand			
2214	Nicht finanzierungswirksamer Personalaufwand	4.700,00	2.500,00	3.795,55
222	Sachaufwand	296.100,00	301.800,00	262.396,09
2221	Gebrauchs- und Verbrauchsgüter, Handelswaren	43.600,00	42.000,00	41.009,10
2222	Verwaltungs- und Betriebsaufwand	68.800,00	65.400,00	40.839,19

Unterricht, Erziehung, Sport und Wissenschaft (Gruppe 2)

MVAG	Mittelverwendungs- und -aufbringungsgruppen (1. und 2. Ebene)	VA 2026	VA 2025	RA 2024
2223	Leasing- und Mietaufwand			
2224	Instandhaltung	34.500,00	50.100,00	24.869,38
2225	Sonstiger Sachaufwand	58.600,00	57.500,00	66.109,35
2226	Nicht finanzierungswirksamer Sachaufwand	90.600,00	86.800,00	89.569,07
223	Transferaufwand	239.800,00	286.400,00	293.857,56
2231	Transferaufwand an Träger des öffentlichen Rechts	234.800,00	281.400,00	251.740,30
2232	Transferaufwand an Beteiligungen			
2233	Transferaufwand an Unternehmen (mit Finanzunternehmen)			
2234	Transferaufwand an Haushalte und Organisationen ohne Erwerbscharakter	5.000,00	5.000,00	42.117,26
2235	Transferaufwand an das Ausland			
2236	Investitions- und Tilgungszuschüsse zwischen Unternehmungen und Betrieben der Gebietskörperschaft und der Gebietskörperschaft			
2237	Nicht finanzierungswirksamer Transferaufwand			
224	Finanzaufwand	2.900,00	3.200,00	4.708,79
2241	Aufwendungen für Zinsen	2.900,00	3.200,00	4.708,79
2242	Zinsen und sonstige Aufwendungen aus derivativen Finanzinstrumenten mit und ohne Grundgeschäft			
2243	Gewinnentnahmen von Unternehmungen und marktbestimmten Betrieben der Gebietskörperschaft (innerhalb der Gebietskörperschaft)			
2244	Sonstiger Finanzaufwand			
2245	Nicht finanzierungswirksamer Finanzaufwand			
22	Summe Aufwendungen	1.069.400,00	1.075.400,00	977.308,68
SA0	Saldo (0) Nettoergebnis (21 - 22)	-910.900,00	-826.600,00	-806.631,65
230	Entnahmen von Haushaltsrücklagen	0,00	0,00	0,00
2301	Entnahmen von Haushaltsrücklagen			
240	Zuweisungen an Haushaltsrücklagen	0,00	0,00	0,00
2401	Zuweisungen an Haushaltsrücklagen			
SA01	Saldo (01) Haushaltsrücklagen (230 - 240)	0,00	0,00	0,00
SA00	Saldo (00) Nettoergebnis nach Haushaltsrücklagen (Saldo 0 + Saldo 01)	-910.900,00	-826.600,00	-806.631,65

Kunst, Kultur und Kultus (Gruppe 3)

MVAG	Mittelverwendungs- und -aufbringungsgruppen (1. und 2. Ebene)	VA 2026	VA 2025	RA 2024
211	Erträge aus der operativen Verwaltungstätigkeit	15.000,00	15.000,00	13.638,70
2111	Erträge aus eigenen Abgaben			
2112	Erträge aus Ertragsanteilen			
2113	Erträge aus Gebühren			
2114	Erträge aus Leistungen	15.000,00	15.000,00	13.638,70
2115	Erträge aus Besitz und wirtschaftlicher Tätigkeit			
2116	Erträge aus Veräußerung und sonstige Erträge			
2117	Nicht finanzierungswirksame operative Erträge			
212	Erträge aus Transfers	3.800,00	3.800,00	3.842,22
2121	Transferertrag von Trägern des öffentlichen Rechts	3.700,00	3.700,00	3.700,00
2122	Transferertrag von Beteiligungen			
2123	Transferertrag von Unternehmen (mit Finanzunternehmen)			
2124	Transferertrag von Haushalten und Organisationen ohne Erwerbscharakter			
2125	Transferertrag vom Ausland			
2126	Investitions- und Tilgungszuschüsse zwischen Unternehmungen und Betrieben der Gebietskörperschaft und der Gebietskörperschaft			
2127	Nicht finanzierungswirksamer Transferertrag	100,00	100,00	142,22
213	Finanzerträge	0,00	0,00	0,00
2131	Erträge aus Zinsen			
2132	Erträge aus Zinsen aus derivativen Finanzinstrumenten mit und ohne Grundgeschäft			
2133	Erträge aus Gewinnentnahmen von marktbestimmten Betrieben			
2134	Sonstige Finanzerträge			
2135	Erträge aus Dividenden/Gewinnausschüttungen			
2136	Sonstige nicht finanzierungswirksame Finanzerträge			
21	Summe Erträge	18.800,00	18.800,00	17.480,92
221	Personalaufwand	0,00	0,00	0,00
2211	Personalaufwand (Bezüge, Nebengebühren, Mehrleistungen)			
2212	Gesetzlicher und freiwilliger Sozialaufwand			
2213	Sonstiger Personalaufwand			
2214	Nicht finanzierungswirksamer Personalaufwand			
222	Sachaufwand	69.400,00	83.300,00	116.475,22
2221	Gebrauchs- und Verbrauchsgüter, Handelswaren			
2222	Verwaltungs- und Betriebsaufwand			

Kunst, Kultur und Kultus (Gruppe 3)

MVAG	Mittelverwendungs- und -aufbringungsgruppen (1. und 2. Ebene)	VA 2026	VA 2025	RA 2024
2223	Leasing- und Mietaufwand	15.000,00	14.000,00	16.092,33
2224	Instandhaltung			
2225	Sonstiger Sachaufwand	50.800,00	65.700,00	96.749,89
2226	Nicht finanzierungswirksamer Sachaufwand	3.600,00	3.600,00	3.633,00
223	Transferaufwand	112.900,00	119.900,00	147.631,24
2231	Transferaufwand an Träger des öffentlichen Rechts	112.400,00	118.900,00	109.405,86
2232	Transferaufwand an Beteiligungen			
2233	Transferaufwand an Unternehmen (mit Finanzunternehmen)			
2234	Transferaufwand an Haushalte und Organisationen ohne Erwerbscharakter	500,00	1.000,00	38.225,38
2235	Transferaufwand an das Ausland			
2236	Investitions- und Tilgungszuschüsse zwischen Unternehmungen und Betrieben der Gebietskörperschaft und der Gebietskörperschaft			
2237	Nicht finanzierungswirksamer Transferaufwand			
224	Finanzaufwand	3.800,00	4.500,00	7.169,22
2241	Aufwendungen für Zinsen	3.800,00	4.500,00	7.169,22
2242	Zinsen und sonstige Aufwendungen aus derivativen Finanzinstrumenten mit und ohne Grundgeschäft			
2243	Gewinnentnahmen von Unternehmungen und marktbestimmten Betrieben der Gebietskörperschaft (innerhalb der Gebietskörperschaft)			
2244	Sonstiger Finanzaufwand			
2245	Nicht finanzierungswirksamer Finanzaufwand			
22	Summe Aufwendungen	186.100,00	207.700,00	271.275,68
SA0	Saldo (0) Nettoergebnis (21 - 22)	-167.300,00	-188.900,00	-253.794,76
230	Entnahmen von Haushaltsrücklagen	0,00	0,00	0,00
2301	Entnahmen von Haushaltsrücklagen			
240	Zuweisungen an Haushaltsrücklagen	0,00	0,00	0,00
2401	Zuweisungen an Haushaltsrücklagen			
SA01	Saldo (01) Haushaltsrücklagen (230 - 240)	0,00	0,00	0,00
SA00	Saldo (00) Nettoergebnis nach Haushaltsrücklagen (Saldo 0 + Saldo 01)	-167.300,00	-188.900,00	-253.794,76

Soziale Wohlfahrt und Wohnbauförderung (Gruppe 4)

MVAG	Mittelverwendungs- und -aufbringungsgruppen (1. und 2. Ebene)	VA 2026	VA 2025	RA 2024
211	Erträge aus der operativen Verwaltungstätigkeit	0,00	0,00	0,00
2111	Erträge aus eigenen Abgaben			
2112	Erträge aus Ertragsanteilen			
2113	Erträge aus Gebühren			
2114	Erträge aus Leistungen			
2115	Erträge aus Besitz und wirtschaftlicher Tätigkeit			
2116	Erträge aus Veräußerung und sonstige Erträge			
2117	Nicht finanzierungswirksame operative Erträge			
212	Erträge aus Transfers	70.000,00	57.400,00	0,00
2121	Transferertrag von Trägern des öffentlichen Rechts	70.000,00	57.400,00	
2122	Transferertrag von Beteiligungen			
2123	Transferertrag von Unternehmen (mit Finanzunternehmen)			
2124	Transferertrag von Haushalten und Organisationen ohne Erwerbscharakter			
2125	Transferertrag vom Ausland			
2126	Investitions- und Tilgungszuschüsse zwischen Unternehmungen und Betrieben der Gebietskörperschaft und der Gebietskörperschaft			
2127	Nicht finanzierungswirksamer Transferertrag			
213	Finanzerträge	0,00	0,00	0,00
2131	Erträge aus Zinsen			
2132	Erträge aus Zinsen aus derivativen Finanzinstrumenten mit und ohne Grundgeschäft			
2133	Erträge aus Gewinnentnahmen von marktbestimmten Betrieben			
2134	Sonstige Finanzerträge			
2135	Erträge aus Dividenden/Gewinnausschüttungen			
2136	Sonstige nicht finanzierungswirksame Finanzerträge			
21	Summe Erträge	70.000,00	57.400,00	0,00
221	Personalaufwand	0,00	0,00	0,00
2211	Personalaufwand (Bezüge, Nebengebühren, Mehrleistungen)			
2212	Gesetzlicher und freiwilliger Sozialaufwand			
2213	Sonstiger Personalaufwand			
2214	Nicht finanzierungswirksamer Personalaufwand			
222	Sachaufwand	3.000,00	3.000,00	7.205,58
2221	Gebrauchs- und Verbrauchsgüter, Handelswaren	1.000,00	1.000,00	6.987,38
2222	Verwaltungs- und Betriebsaufwand			

Soziale Wohlfahrt und Wohnbauförderung (Gruppe 4)

MVAG	Mittelverwendungs- und -aufbringungsgruppen (1. und 2. Ebene)	VA 2026	VA 2025	RA 2024
2223	Leasing- und Mietaufwand			
2224	Instandhaltung			
2225	Sonstiger Sachaufwand	2.000,00	2.000,00	218,20
2226	Nicht finanzierungswirksamer Sachaufwand			
223	Transferaufwand	528.000,00	487.800,00	442.771,71
2231	Transferaufwand an Träger des öffentlichen Rechts	515.200,00	474.500,00	420.202,10
2232	Transferaufwand an Beteiligungen			
2233	Transferaufwand an Unternehmen (mit Finanzunternehmen)			
2234	Transferaufwand an Haushalte und Organisationen ohne Erwerbscharakter	12.800,00	13.300,00	22.569,61
2235	Transferaufwand an das Ausland			
2236	Investitions- und Tilgungszuschüsse zwischen Unternehmungen und Betrieben der Gebietskörperschaft und der Gebietskörperschaft			
2237	Nicht finanzierungswirksamer Transferaufwand			
224	Finanzaufwand	0,00	0,00	0,00
2241	Aufwendungen für Zinsen			
2242	Zinsen und sonstige Aufwendungen aus derivativen Finanzinstrumenten mit und ohne Grundgeschäft			
2243	Gewinnentnahmen von Unternehmungen und marktbestimmten Betrieben der Gebietskörperschaft (innerhalb der Gebietskörperschaft)			
2244	Sonstiger Finanzaufwand			
2245	Nicht finanzierungswirksamer Finanzaufwand			
22	Summe Aufwendungen	531.000,00	490.800,00	449.977,29
SA0	Saldo (0) Nettoergebnis (21 - 22)	-461.000,00	-433.400,00	-449.977,29
230	Entnahmen von Haushaltsrücklagen	0,00	0,00	0,00
2301	Entnahmen von Haushaltsrücklagen			
240	Zuweisungen an Haushaltsrücklagen	0,00	0,00	0,00
2401	Zuweisungen an Haushaltsrücklagen			
SA01	Saldo (01) Haushaltsrücklagen (230 - 240)	0,00	0,00	0,00
SA00	Saldo (00) Nettoergebnis nach Haushaltsrücklagen (Saldo 0 + Saldo 01)	-461.000,00	-433.400,00	-449.977,29

Gesundheit (Gruppe 5)

MVAG	Mittelverwendungs- und -aufbringungsgruppen (1. und 2. Ebene)	VA 2026	VA 2025	RA 2024
211	Erträge aus der operativen Verwaltungstätigkeit	0,00	0,00	0,00
2111	Erträge aus eigenen Abgaben			
2112	Erträge aus Ertragsanteilen			
2113	Erträge aus Gebühren			
2114	Erträge aus Leistungen			
2115	Erträge aus Besitz und wirtschaftlicher Tätigkeit			
2116	Erträge aus Veräußerung und sonstige Erträge			
2117	Nicht finanzierungswirksame operative Erträge			
212	Erträge aus Transfers	15.400,00	0,00	0,00
2121	Transferertrag von Trägern des öffentlichen Rechts	15.400,00		
2122	Transferertrag von Beteiligungen			
2123	Transferertrag von Unternehmen (mit Finanzunternehmen)			
2124	Transferertrag von Haushalten und Organisationen ohne Erwerbscharakter			
2125	Transferertrag vom Ausland			
2126	Investitions- und Tilgungszuschüsse zwischen Unternehmungen und Betrieben der Gebietskörperschaft und der Gebietskörperschaft			
2127	Nicht finanzierungswirksamer Transferertrag			
213	Finanzerträge	0,00	0,00	0,00
2131	Erträge aus Zinsen			
2132	Erträge aus Zinsen aus derivativen Finanzinstrumenten mit und ohne Grundgeschäft			
2133	Erträge aus Gewinnentnahmen von marktbestimmten Betrieben			
2134	Sonstige Finanzerträge			
2135	Erträge aus Dividenden/Gewinnausschüttungen			
2136	Sonstige nicht finanzierungswirksame Finanzerträge			
21	Summe Erträge	15.400,00	0,00	0,00
221	Personalaufwand	2.000,00	2.000,00	947,78
2211	Personalaufwand (Bezüge, Nebengebühren, Mehrleistungen)	2.000,00	2.000,00	947,78
2212	Gesetzlicher und freiwilliger Sozialaufwand			
2213	Sonstiger Personalaufwand			
2214	Nicht finanzierungswirksamer Personalaufwand			
222	Sachaufwand	11.600,00	11.400,00	6.480,00
2221	Gebrauchs- und Verbrauchsgüter, Handelswaren			
2222	Verwaltungs- und Betriebsaufwand			

Gesundheit (Gruppe 5)

MVAG	Mittelverwendungs- und -aufbringungsgruppen (1. und 2. Ebene)	VA 2026	VA 2025	RA 2024
2223	Leasing- und Mietaufwand			
2224	Instandhaltung			
2225	Sonstiger Sachaufwand	11.600,00	11.400,00	6.480,00
2226	Nicht finanzierungswirksamer Sachaufwand			
223	Transferaufwand	735.100,00	680.200,00	641.366,62
2231	Transferaufwand an Träger des öffentlichen Rechts	734.600,00	679.700,00	640.916,62
2232	Transferaufwand an Beteiligungen			
2233	Transferaufwand an Unternehmen (mit Finanzunternehmen)			
2234	Transferaufwand an Haushalte und Organisationen ohne Erwerbscharakter	500,00	500,00	450,00
2235	Transferaufwand an das Ausland			
2236	Investitions- und Tilgungszuschüsse zwischen Unternehmungen und Betrieben der Gebietskörperschaft und der Gebietskörperschaft			
2237	Nicht finanzierungswirksamer Transferaufwand			
224	Finanzaufwand	0,00	0,00	0,00
2241	Aufwendungen für Zinsen			
2242	Zinsen und sonstige Aufwendungen aus derivativen Finanzinstrumenten mit und ohne Grundgeschäft			
2243	Gewinnentnahmen von Unternehmungen und marktbestimmten Betrieben der Gebietskörperschaft (innerhalb der Gebietskörperschaft)			
2244	Sonstiger Finanzaufwand			
2245	Nicht finanzierungswirksamer Finanzaufwand			
22	Summe Aufwendungen	748.700,00	693.600,00	648.794,40
SA0	Saldo (0) Nettoergebnis (21 - 22)	-733.300,00	-693.600,00	-648.794,40
230	Entnahmen von Haushaltsrücklagen	0,00	0,00	0,00
2301	Entnahmen von Haushaltsrücklagen			
240	Zuweisungen an Haushaltsrücklagen	0,00	0,00	0,00
2401	Zuweisungen an Haushaltsrücklagen			
SA01	Saldo (01) Haushaltsrücklagen (230 - 240)	0,00	0,00	0,00
SA00	Saldo (00) Nettoergebnis nach Haushaltsrücklagen (Saldo 0 + Saldo 01)	-733.300,00	-693.600,00	-648.794,40

Straßen- und Wasserbau, Verkehr (Gruppe 6)

MVAG	Mittelverwendungs- und -aufbringungsgruppen (1. und 2. Ebene)	VA 2026	VA 2025	RA 2024
211	Erträge aus der operativen Verwaltungstätigkeit	4.900,00	4.900,00	10.657,00
2111	Erträge aus eigenen Abgaben			
2112	Erträge aus Ertragsanteilen			
2113	Erträge aus Gebühren			
2114	Erträge aus Leistungen			5.325,00
2115	Erträge aus Besitz und wirtschaftlicher Tätigkeit			
2116	Erträge aus Veräußerung und sonstige Erträge	4.900,00	4.900,00	5.332,00
2117	Nicht finanzierungswirksame operative Erträge			
212	Erträge aus Transfers	5.300,00	55.300,00	53.470,75
2121	Transferertrag von Trägern des öffentlichen Rechts		50.000,00	50.000,00
2122	Transferertrag von Beteiligungen			
2123	Transferertrag von Unternehmen (mit Finanzunternehmen)			
2124	Transferertrag von Haushalten und Organisationen ohne Erwerbscharakter	3.000,00	3.000,00	1.220,00
2125	Transferertrag vom Ausland			
2126	Investitions- und Tilgungszuschüsse zwischen Unternehmungen und Betrieben der Gebietskörperschaft und der Gebietskörperschaft			
2127	Nicht finanzierungswirksamer Transferertrag	2.300,00	2.300,00	2.250,75
213	Finanzerträge	0,00	0,00	0,00
2131	Erträge aus Zinsen			
2132	Erträge aus Zinsen aus derivativen Finanzinstrumenten mit und ohne Grundgeschäft			
2133	Erträge aus Gewinnentnahmen von marktbestimmten Betrieben			
2134	Sonstige Finanzerträge			
2135	Erträge aus Dividenden/Gewinnausschüttungen			
2136	Sonstige nicht finanzierungswirksame Finanzerträge			
21	Summe Erträge	10.200,00	60.200,00	64.127,75
221	Personalaufwand	0,00	0,00	0,00
2211	Personalaufwand (Bezüge, Nebengebühren, Mehrleistungen)			
2212	Gesetzlicher und freiwilliger Sozialaufwand			
2213	Sonstiger Personalaufwand			
2214	Nicht finanzierungswirksamer Personalaufwand			
222	Sachaufwand	232.100,00	282.600,00	341.369,46
2221	Gebrauchs- und Verbrauchsgüter, Handelswaren			
2222	Verwaltungs- und Betriebsaufwand			

Straßen- und Wasserbau, Verkehr (Gruppe 6)

MVAG	Mittelverwendungs- und -aufbringungsgruppen (1. und 2. Ebene)	VA 2026	VA 2025	RA 2024
2223	Leasing- und Mietaufwand			
2224	Instandhaltung	18.000,00	56.200,00	111.217,51
2225	Sonstiger Sachaufwand			
2226	Nicht finanzierungswirksamer Sachaufwand	214.100,00	226.400,00	230.151,95
223	Transferaufwand	98.300,00	98.200,00	73.319,89
2231	Transferaufwand an Träger des öffentlichen Rechts	95.300,00	95.200,00	69.336,00
2232	Transferaufwand an Beteiligungen			
2233	Transferaufwand an Unternehmen (mit Finanzunternehmen)			
2234	Transferaufwand an Haushalte und Organisationen ohne Erwerbscharakter	3.000,00	3.000,00	3.983,89
2235	Transferaufwand an das Ausland			
2236	Investitions- und Tilgungszuschüsse zwischen Unternehmungen und Betrieben der Gebietskörperschaft und der Gebietskörperschaft			
2237	Nicht finanzierungswirksamer Transferaufwand			
224	Finanzaufwand	38.000,00	42.700,00	49.712,03
2241	Aufwendungen für Zinsen	38.000,00	42.700,00	49.712,03
2242	Zinsen und sonstige Aufwendungen aus derivativen Finanzinstrumenten mit und ohne Grundgeschäft			
2243	Gewinnentnahmen von Unternehmungen und marktbestimmten Betrieben der Gebietskörperschaft (innerhalb der Gebietskörperschaft)			
2244	Sonstiger Finanzaufwand			
2245	Nicht finanzierungswirksamer Finanzaufwand			
22	Summe Aufwendungen	368.400,00	423.500,00	464.401,38
SA0	Saldo (0) Nettoergebnis (21 - 22)	-358.200,00	-363.300,00	-400.273,63
230	Entnahmen von Haushaltsrücklagen	0,00	0,00	0,00
2301	Entnahmen von Haushaltsrücklagen			
240	Zuweisungen an Haushaltsrücklagen	0,00	0,00	0,00
2401	Zuweisungen an Haushaltsrücklagen			
SA01	Saldo (01) Haushaltsrücklagen (230 - 240)	0,00	0,00	0,00
SA00	Saldo (00) Nettoergebnis nach Haushaltsrücklagen (Saldo 0 + Saldo 01)	-358.200,00	-363.300,00	-400.273,63

Wirtschaftsförderung (Gruppe 7)

MVAG	Mittelverwendungs- und -aufbringungsgruppen (1. und 2. Ebene)	VA 2026	VA 2025	RA 2024
211	Erträge aus der operativen Verwaltungstätigkeit	22.200,00	18.300,00	17.634,13
2111	Erträge aus eigenen Abgaben			
2112	Erträge aus Ertragsanteilen			
2113	Erträge aus Gebühren			
2114	Erträge aus Leistungen			
2115	Erträge aus Besitz und wirtschaftlicher Tätigkeit			
2116	Erträge aus Veräußerung und sonstige Erträge	22.200,00	18.300,00	17.634,13
2117	Nicht finanzierungswirksame operative Erträge			
212	Erträge aus Transfers	9.000,00	7.800,00	4.450,36
2121	Transferertrag von Trägern des öffentlichen Rechts	6.000,00	6.000,00	3.000,00
2122	Transferertrag von Beteiligungen			
2123	Transferertrag von Unternehmen (mit Finanzunternehmen)			
2124	Transferertrag von Haushalten und Organisationen ohne Erwerbscharakter			
2125	Transferertrag vom Ausland			
2126	Investitions- und Tilgungszuschüsse zwischen Unternehmungen und Betrieben der Gebietskörperschaft und der Gebietskörperschaft			
2127	Nicht finanzierungswirksamer Transferertrag	3.000,00	1.800,00	1.450,36
213	Finanzerträge	0,00	0,00	0,00
2131	Erträge aus Zinsen			
2132	Erträge aus Zinsen aus derivativen Finanzinstrumenten mit und ohne Grundgeschäft			
2133	Erträge aus Gewinnentnahmen von marktbestimmten Betrieben			
2134	Sonstige Finanzerträge			
2135	Erträge aus Dividenden/Gewinnausschüttungen			
2136	Sonstige nicht finanzierungswirksame Finanzerträge			
21	Summe Erträge	31.200,00	26.100,00	22.084,49
221	Personalaufwand	0,00	0,00	0,00
2211	Personalaufwand (Bezüge, Nebengebühren, Mehrleistungen)			
2212	Gesetzlicher und freiwilliger Sozialaufwand			
2213	Sonstiger Personalaufwand			
2214	Nicht finanzierungswirksamer Personalaufwand			
222	Sachaufwand	116.000,00	110.800,00	112.408,97
2221	Gebrauchs- und Verbrauchsgüter, Handelswaren	2.000,00	2.000,00	
2222	Verwaltungs- und Betriebsaufwand			

Wirtschaftsförderung (Gruppe 7)

MVAG	Mittelverwendungs- und -aufbringungsgruppen (1. und 2. Ebene)	VA 2026	VA 2025	RA 2024
2223	Leasing- und Mietaufwand			
2224	Instandhaltung			
2225	Sonstiger Sachaufwand	7.000,00	7.000,00	9.041,19
2226	Nicht finanzierungswirksamer Sachaufwand	107.000,00	101.800,00	103.367,78
223	Transferaufwand	36.400,00	36.400,00	37.322,24
2231	Transferaufwand an Träger des öffentlichen Rechts			
2232	Transferaufwand an Beteiligungen			
2233	Transferaufwand an Unternehmen (mit Finanzunternehmen)	17.200,00	17.200,00	18.830,50
2234	Transferaufwand an Haushalte und Organisationen ohne Erwerbscharakter	19.200,00	19.200,00	18.491,74
2235	Transferaufwand an das Ausland			
2236	Investitions- und Tilgungszuschüsse zwischen Unternehmungen und Betrieben der Gebietskörperschaft und der Gebietskörperschaft			
2237	Nicht finanzierungswirksamer Transferaufwand			
224	Finanzaufwand	0,00	0,00	0,00
2241	Aufwendungen für Zinsen			
2242	Zinsen und sonstige Aufwendungen aus derivativen Finanzinstrumenten mit und ohne Grundgeschäft			
2243	Gewinnentnahmen von Unternehmungen und marktbestimmten Betrieben der Gebietskörperschaft (innerhalb der Gebietskörperschaft)			
2244	Sonstiger Finanzaufwand			
2245	Nicht finanzierungswirksamer Finanzaufwand			
22	Summe Aufwendungen	152.400,00	147.200,00	149.731,21
SA0	Saldo (0) Nettoergebnis (21 - 22)	-121.200,00	-121.100,00	-127.646,72
230	Entnahmen von Haushaltsrücklagen	0,00	0,00	0,00
2301	Entnahmen von Haushaltsrücklagen			
240	Zuweisungen an Haushaltsrücklagen	0,00	0,00	0,00
2401	Zuweisungen an Haushaltsrücklagen			
SA01	Saldo (01) Haushaltsrücklagen (230 - 240)	0,00	0,00	0,00
SA00	Saldo (00) Nettoergebnis nach Haushaltsrücklagen (Saldo 0 + Saldo 01)	-121.200,00	-121.100,00	-127.646,72

Dienstleistungen (Gruppe 8)

MVAG	Mittelverwendungs- und -aufbringungsgruppen (1. und 2. Ebene)	VA 2026	VA 2025	RA 2024
211	Erträge aus der operativen Verwaltungstätigkeit	1.146.300,00	1.175.700,00	1.169.797,89
2111	Erträge aus eigenen Abgaben			
2112	Erträge aus Ertragsanteilen			
2113	Erträge aus Gebühren	915.500,00	915.400,00	900.361,20
2114	Erträge aus Leistungen	147.800,00	153.300,00	137.185,25
2115	Erträge aus Besitz und wirtschaftlicher Tätigkeit	80.000,00	72.000,00	76.800,85
2116	Erträge aus Veräußerung und sonstige Erträge	3.000,00	35.000,00	55.450,59
2117	Nicht finanzierungswirksame operative Erträge			
212	Erträge aus Transfers	356.100,00	398.900,00	435.491,84
2121	Transferertrag von Trägern des öffentlichen Rechts	134.000,00	183.300,00	218.130,50
2122	Transferertrag von Beteiligungen			
2123	Transferertrag von Unternehmen (mit Finanzunternehmen)			
2124	Transferertrag von Haushalten und Organisationen ohne Erwerbscharakter			
2125	Transferertrag vom Ausland			
2126	Investitions- und Tilgungszuschüsse zwischen Unternehmungen und Betrieben der Gebietskörperschaft und der Gebietskörperschaft			
2127	Nicht finanzierungswirksamer Transferertrag	222.100,00	215.600,00	217.361,34
213	Finanzerträge	0,00	0,00	0,00
2131	Erträge aus Zinsen			
2132	Erträge aus Zinsen aus derivativen Finanzinstrumenten mit und ohne Grundgeschäft			
2133	Erträge aus Gewinnentnahmen von marktbestimmten Betrieben			
2134	Sonstige Finanzerträge			
2135	Erträge aus Dividenden/Gewinnausschüttungen			
2136	Sonstige nicht finanzierungswirksame Finanzerträge			
21	Summe Erträge	1.502.400,00	1.574.600,00	1.605.289,73
221	Personalaufwand	418.900,00	416.400,00	394.675,54
2211	Personalaufwand (Bezüge, Nebengebühren, Mehrleistungen)	330.700,00	333.000,00	310.140,00
2212	Gesetzlicher und freiwilliger Sozialaufwand	82.900,00	76.900,00	72.573,02
2213	Sonstiger Personalaufwand			
2214	Nicht finanzierungswirksamer Personalaufwand	5.300,00	6.500,00	11.962,52
222	Sachaufwand	1.099.700,00	1.102.300,00	1.116.391,32
2221	Gebrauchs- und Verbrauchsgüter, Handelswaren	99.900,00	99.700,00	93.234,59
2222	Verwaltungs- und Betriebsaufwand	95.200,00	103.700,00	85.583,17

Dienstleistungen (Gruppe 8)

MVAG	Mittelverwendungs- und -aufbringungsgruppen (1. und 2. Ebene)	VA 2026	VA 2025	RA 2024
2223	Leasing- und Mietaufwand	800,00	800,00	868,89
2224	Instandhaltung	173.400,00	166.200,00	193.018,71
2225	Sonstiger Sachaufwand	141.900,00	144.700,00	149.952,50
2226	Nicht finanzierungswirksamer Sachaufwand	588.500,00	587.200,00	593.733,46
223	Transferaufwand	262.400,00	238.700,00	321.247,60
2231	Transferaufwand an Träger des öffentlichen Rechts	262.400,00	238.700,00	321.247,60
2232	Transferaufwand an Beteiligungen			
2233	Transferaufwand an Unternehmen (mit Finanzunternehmen)			
2234	Transferaufwand an Haushalte und Organisationen ohne Erwerbscharakter			
2235	Transferaufwand an das Ausland			
2236	Investitions- und Tilgungszuschüsse zwischen Unternehmungen und Betrieben der Gebietskörperschaft und der Gebietskörperschaft			
2237	Nicht finanzierungswirksamer Transferaufwand			
224	Finanzaufwand	222.900,00	248.000,00	367.603,32
2241	Aufwendungen für Zinsen	222.900,00	248.000,00	367.603,32
2242	Zinsen und sonstige Aufwendungen aus derivativen Finanzinstrumenten mit und ohne Grundgeschäft			
2243	Gewinnentnahmen von Unternehmungen und marktbestimmten Betrieben der Gebietskörperschaft (innerhalb der Gebietskörperschaft)			
2244	Sonstiger Finanzaufwand			
2245	Nicht finanzierungswirksamer Finanzaufwand			
22	Summe Aufwendungen	2.003.900,00	2.005.400,00	2.199.917,78
SA0	Saldo (0) Nettoergebnis (21 - 22)	-501.500,00	-430.800,00	-594.628,05
230	Entnahmen von Haushaltsrücklagen	0,00	0,00	0,00
2301	Entnahmen von Haushaltsrücklagen			
240	Zuweisungen an Haushaltsrücklagen	0,00	0,00	0,00
2401	Zuweisungen an Haushaltsrücklagen			
SA01	Saldo (01) Haushaltsrücklagen (230 - 240)	0,00	0,00	0,00
SA00	Saldo (00) Nettoergebnis nach Haushaltsrücklagen (Saldo 0 + Saldo 01)	-501.500,00	-430.800,00	-594.628,05

Finanzwirtschaft (Gruppe 9)

MVAG	Mittelverwendungs- und -aufbringungsgruppen (1. und 2. Ebene)	VA 2026	VA 2025	RA 2024
211	Erträge aus der operativen Verwaltungstätigkeit	2.805.800,00	2.686.100,00	2.803.018,37
2111	Erträge aus eigenen Abgaben	481.900,00	490.200,00	575.037,33
2112	Erträge aus Ertragsanteilen	2.318.000,00	2.190.000,00	2.222.581,04
2113	Erträge aus Gebühren			
2114	Erträge aus Leistungen	5.400,00	5.400,00	5.400,00
2115	Erträge aus Besitz und wirtschaftlicher Tätigkeit			
2116	Erträge aus Veräußerung und sonstige Erträge	500,00	500,00	
2117	Nicht finanzierungswirksame operative Erträge			
212	Erträge aus Transfers	1.421.700,00	1.446.800,00	881.668,51
2121	Transferertrag von Trägern des öffentlichen Rechts	1.421.700,00	1.446.800,00	881.668,51
2122	Transferertrag von Beteiligungen			
2123	Transferertrag von Unternehmen (mit Finanzunternehmen)			
2124	Transferertrag von Haushalten und Organisationen ohne Erwerbscharakter			
2125	Transferertrag vom Ausland			
2126	Investitions- und Tilgungszuschüsse zwischen Unternehmungen und Betrieben der Gebietskörperschaft und der Gebietskörperschaft			
2127	Nicht finanzierungswirksamer Transferertrag			
213	Finanzerträge	300,00	300,00	37,83
2131	Erträge aus Zinsen	300,00	300,00	37,83
2132	Erträge aus Zinsen aus derivativen Finanzinstrumenten mit und ohne Grundgeschäft			
2133	Erträge aus Gewinnentnahmen von marktbestimmten Betrieben			
2134	Sonstige Finanzerträge			
2135	Erträge aus Dividenden/Gewinnausschüttungen			
2136	Sonstige nicht finanzierungswirksame Finanzerträge			
21	Summe Erträge	4.227.800,00	4.133.200,00	3.684.724,71
221	Personalaufwand	0,00	0,00	0,00
2211	Personalaufwand (Bezüge, Nebengebühren, Mehrleistungen)			
2212	Gesetzlicher und freiwilliger Sozialaufwand			
2213	Sonstiger Personalaufwand			
2214	Nicht finanzierungswirksamer Personalaufwand			
222	Sachaufwand	78.700,00	95.200,00	86.693,00
2221	Gebrauchs- und Verbrauchsgüter, Handelswaren			
2222	Verwaltungs- und Betriebsaufwand	15.000,00	15.000,00	29.926,99

Finanzwirtschaft (Gruppe 9)

MVAG	Mittelverwendungs- und -aufbringungsgruppen (1. und 2. Ebene)	VA 2026	VA 2025	RA 2024
2223	Leasing- und Mietaufwand			
2224	Instandhaltung	1.000,00	1.000,00	907,76
2225	Sonstiger Sachaufwand	62.500,00	78.800,00	55.480,55
2226	Nicht finanzierungswirksamer Sachaufwand	200,00	400,00	377,70
223	Transferaufwand	1.800,00	1.800,00	1.847,09
2231	Transferaufwand an Träger des öffentlichen Rechts	1.800,00	1.800,00	1.847,09
2232	Transferaufwand an Beteiligungen			
2233	Transferaufwand an Unternehmen (mit Finanzunternehmen)			
2234	Transferaufwand an Haushalte und Organisationen ohne Erwerbscharakter			
2235	Transferaufwand an das Ausland			
2236	Investitions- und Tilgungszuschüsse zwischen Unternehmungen und Betrieben der Gebietskörperschaft und der Gebietskörperschaft			
2237	Nicht finanzierungswirksamer Transferaufwand			
224	Finanzaufwand	36.000,00	26.000,00	26.415,09
2241	Aufwendungen für Zinsen	30.000,00	20.000,00	19.383,96
2242	Zinsen und sonstige Aufwendungen aus derivativen Finanzinstrumenten mit und ohne Grundgeschäft			
2243	Gewinnentnahmen von Unternehmungen und marktbestimmten Betrieben der Gebietskörperschaft (innerhalb der Gebietskörperschaft)			
2244	Sonstiger Finanzaufwand	6.000,00	6.000,00	7.031,13
2245	Nicht finanzierungswirksamer Finanzaufwand			
22	Summe Aufwendungen	116.500,00	123.000,00	114.955,18
SA0	Saldo (0) Nettoergebnis (21 - 22)	4.111.300,00	4.010.200,00	3.569.769,53
230	Entnahmen von Haushaltsrücklagen	0,00	0,00	550.567,17
2301	Entnahmen von Haushaltsrücklagen			550.567,17
240	Zuweisungen an Haushaltsrücklagen	0,00	0,00	12,25
2401	Zuweisungen an Haushaltsrücklagen			12,25
SA01	Saldo (01) Haushaltsrücklagen (230 - 240)	0,00	0,00	550.554,92
SA00	Saldo (00) Nettoergebnis nach Haushaltsrücklagen (Saldo 0 + Saldo 01)	4.111.300,00	4.010.200,00	4.120.324,45

Finanzierungshaushalt Bereichsbudget 1. und 2. Ebene (Anlage 1b)

Vertretungskörper und allgemeine Verwaltung (Gruppe 0)

MVAG	Mittelverwendungs- und aufbringungsgruppen (1. und 2. Ebene)	VA 2026	VA 2025	RA 2024
311	Einzahlungen aus operativer Verwaltungstätigkeit	36.900,00	59.200,00	51.507,52
3111	Einzahlungen aus eigenen Abgaben			
3112	Einzahlungen aus Ertragsanteilen			
3113	Einzahlungen aus Gebühren			
3114	Einzahlungen aus Leistungen	34.400,00	34.100,00	33.954,27
3115	Einzahlungen aus Besitz und wirtschaftlicher Tätigkeit	1.000,00	1.000,00	660,00
3116	Einzahlungen aus Veräußerung von geringwertigen Wirtschaftsgütern (GWG) und sonstige Einzahlungen	1.500,00	24.100,00	16.893,25
312	Einzahlungen aus Transfers	8.800,00	11.100,00	21.007,05
3121	Transferzahlungen von Trägern des öffentlichen Rechts	8.800,00	11.100,00	21.007,05
3122	Transferzahlungen von Beteiligungen			
3123	Transferzahlungen von Unternehmen (inkl. Finanzunternehmen)			
3124	Transferzahlungen von Haushalten und Organisationen ohne Erwerbscharakter			
3125	Transferzahlungen vom Ausland			
3126	Investitions- und Tilgungszuschüsse zwischen Unternehmungen und Betrieben der Gebietskörperschaft und der Gebietskörperschaft			
313	Einzahlungen aus Finanzerträgen	0,00	0,00	0,00
3131	Einzahlungen aus Zinserträgen			
3132	Einzahlungen aus Zinsen aus derivativen Finanzinstrumenten mit und ohne Grundgeschäft			
3133	Einzahlungen aus Gewinnentnahmen von marktbestimmten Betrieben			
3134	Sonstige Einzahlungen aus Finanzerträgen			
3135	Einzahlungen aus Dividenden/Gewinnausschüttungen			
31	Summe Einzahlungen operative Gebarung	45.700,00	70.300,00	72.514,57
321	Auszahlungen aus Personalaufwand	357.400,00	338.000,00	296.701,18
3211	Auszahlungen für Personalaufwand (Bezüge, Nebengebühren, und Mehrleistungsvergütungen)	277.300,00	267.200,00	231.567,05
3212	Auszahlungen für gesetzliche und freiwillige Sozialaufwendungen	80.100,00	70.800,00	65.134,13
3213	Auszahlungen aus sonstigem Personalaufwand			
322	Auszahlungen aus Sachaufwand	354.500,00	358.000,00	339.065,09
3221	Auszahlungen für Gebrauchs- und Verbrauchsgüter, Handelswaren	29.000,00	28.200,00	27.830,75
3222	Auszahlungen für Verwaltungs- und Betriebsaufwand	38.200,00	36.500,00	34.571,08
3223	Auszahlungen für Leasing- und Mietaufwand	33.000,00	31.000,00	31.078,39
3224	Auszahlungen für Instandhaltung	11.500,00	11.000,00	12.086,76
3225	Sonstige Auszahlungen aus Sachaufwand	242.800,00	251.300,00	233.498,11
3226	Auszahlungen aus der Inanspruchnahme von Haftungen			
323	Auszahlungen aus Transfers	66.900,00	66.500,00	63.870,48
3231	Transferzahlungen an Träger des öffentlichen Rechts	24.600,00	24.300,00	23.628,12

Vertretungskörper und allgemeine Verwaltung (Gruppe 0)

MVAG	Mittelverwendungs- und aufbringungsgruppen (1. und 2. Ebene)	VA 2026	VA 2025	RA 2024
3232	Transferzahlungen an Beteiligungen			
3233	Transferzahlungen an Unternehmen (inkl. Finanzunternehmen)	5.200,00	5.500,00	5.094,96
3234	Transferzahlungen an Haushalte und Organisationen ohne Erwerbscharakter	37.100,00	36.700,00	35.147,40
3235	Transferzahlungen an das Ausland			
3236	Investitions- und Tilgungszuschüsse zwischen Unternehmungen und Betrieben der Gebietskörperschaft und der Gebietskörperschaft			
324	Auszahlungen aus Finanzaufwand	12.200,00	16.800,00	27.385,84
3241	Auszahlungen für Zinsen	12.200,00	16.800,00	27.385,84
3242	Auszahlungen für Zinsen aus derivativen Finanzinstrumenten mit und ohne Grundgeschäft			
3243	Auszahlungen aus Gewinnentnahmen von marktbestimmten Betrieben			
3244	Sonstige Auszahlungen aus Finanzaufwendungen			
32	Summe Auszahlungen operative Gebarung	791.000,00	779.300,00	727.022,59
SA1	Saldo (1) Geldfluss aus der operativen Gebarung (31 – 32)	-745.300,00	-709.000,00	-654.508,02
331	Einzahlungen aus der Investitionstätigkeit	0,00	0,00	0,00
3311	Einzahlungen aus der Veräußerung von immateriellem Vermögen			
3312	Einzahlungen aus der Veräußerung von Grundstücken und Grundstückeinrichtungen			
3313	Einzahlungen aus der Veräußerung von Gebäuden und Bauten			
3314	Einzahlungen aus der Veräußerung von technischen Anlagen, Fahrzeugen und Maschinen			
3315	Einzahlungen aus der Veräußerung von Amts-, Betriebs- und Geschäftsausstattung			
3316	Einzahlungen aus der Veräußerung von Kulturgütern			
3317	Einzahlungen aus der Veräußerung von Beteiligungen			
3318	Einzahlungen aus der Veräußerung von kofinanzierten Schutzbauten			
332	Einzahlungen aus der Rückzahlung von Darlehen sowie gewährten Vorschüssen	500,00	500,00	0,00
3321	Einzahlungen aus Darlehen an Träger des öffentlichen Rechts			
3322	Einzahlungen aus Darlehen an Beteiligungen			
3323	Einzahlungen aus Darlehen an Unternehmen und Haushalte			
3325	Einzahlungen aus Vorschüssen und Anzahlungen	500,00	500,00	
333	Einzahlungen aus Kapitaltransfers	0,00	17.700,00	35.500,00
3331	Kapitaltransferzahlungen von Trägern des öffentlichen Rechts		17.700,00	35.500,00
3332	Kapitaltransferzahlungen von Beteiligungen			
3333	Kapitaltransferzahlungen von Unternehmen			
3334	Kapitaltransferzahlungen von Haushalten und Organisationen ohne Erwerbscharakter			
3335	Kapitaltransferzahlungen vom Ausland			
33	Summe Einzahlungen investive Gebarung	500,00	18.200,00	35.500,00

Vertretungskörper und allgemeine Verwaltung (Gruppe 0)

MVAG	Mittelverwendungs- und aufbringungsgruppen (1. und 2. Ebene)	VA 2026	VA 2025	RA 2024
341	Auszahlungen aus der Investitionstätigkeit	12.000,00	18.000,00	121.499,79
3411	Auszahlungen für den Erwerb von immateriellem Vermögen	10.000,00	15.000,00	21.816,72
3412	Auszahlungen für den Erwerb von Grundstücken und Grundstückseinrichtungen			80.262,79
3413	Auszahlungen für den Erwerb von Gebäuden und Bauten			
3414	Auszahlungen für den Erwerb von technischen Anlagen, Fahrzeugen und Maschinen			
3415	Auszahlungen für den Erwerb von Amts-, Betriebs- und Geschäftsausstattung	2.000,00	3.000,00	19.420,28
3416	Auszahlungen für den Erwerb von Kulturgütern			
3417	Auszahlungen für den Erwerb von Beteiligungen			
3418	Auszahlungen für den Erwerb von kofinanzierten Schutzbauten			
342	Auszahlungen aus der Gewährung von Darlehen sowie gewährten Vorschüssen	500,00	500,00	0,00
3421	Auszahlungen von Darlehen an Träger des öffentlichen Rechts			
3422	Auszahlungen von Darlehen an Beteiligungen			
3423	Auszahlungen von Darlehen an Unternehmen und Haushalte			
3425	Auszahlungen von Vorschüssen und Anzahlungen	500,00	500,00	
343	Auszahlungen aus Kapitaltransfers	0,00	0,00	0,00
3431	Kapitaltransferzahlungen an Träger des öffentlichen Rechts			
3432	Kapitaltransferzahlungen an Beteiligungen			
3433	Kapitaltransferzahlungen an Unternehmen (Finanzunternehmen)			
3434	Kapitaltransferzahlungen an Haushalte und Organisationen ohne Erwerbscharakter			
3435	Kapitaltransferzahlungen an das Ausland			
34	Summe Auszahlungen investive Gebarung	12.500,00	18.500,00	121.499,79
SA2	Saldo (2) Geldfluss aus der investiven Gebarung (33 – 34)	-12.000,00	-300,00	-85.999,79
SA3	Saldo (3) Nettofinanzierungssaldo (Saldo 1 + Saldo 2)	-757.300,00	-709.300,00	-740.507,81
351	Einzahlungen aus der Aufnahme von Finanzschulden	0,00	0,00	0,00
3511	Einzahlungen aus empfangenen Darlehen von öffentlichen Körperschaften und Rechtsträgern			
3512	Einzahlungen aus empfangenen Darlehen von Beteiligungen			
3513	Einzahlungen aus empfangenen Darlehen von Unternehmen und privaten Haushalten			
3514	Einzahlungen aus Finanzschulden (Finanzunternehmen)			
3515	Einzahlungen aus Aufnahmen von Leasingverbindlichkeiten			
353	Einzahlungen infolge eines Kapitaltausches bei derivativen Finanzinstrumenten mit Grundgeschäft	0,00	0,00	0,00
3530	Einzahlungen infolge eines Kapitaltausches bei derivativen Finanzinstrumenten mit Grundgeschäft			
355	Einzahlungen aus dem Abgang von Finanzinstrumenten	0,00	0,00	0,00

Vertretungskörper und allgemeine Verwaltung (Gruppe 0)

MVAG	Mittelverwendungs- und aufbringungsgruppen (1. und 2. Ebene)	VA 2026	VA 2025	RA 2024
3550	Einzahlungen aus dem Abgang von Finanzinstrumenten			
35	Summe Einzahlungen aus der Finanzierungstätigkeit	0,00	0,00	0,00
361	Auszahlungen aus der Tilgung von Finanzschulden	77.800,00	76.700,00	73.653,60
3611	Auszahlungen aus empfangenen Darlehen von öffentlichen Körperschaften und Rechtsträgern			
3612	Auszahlungen aus empfangenen Darlehen von Beteiligungen			
3613	Auszahlungen aus empfangenen Darlehen von Unternehmen und privaten Haushalten			
3614	Auszahlungen aus Finanzschulden	77.800,00	76.700,00	73.653,60
3615	Auszahlungen aus Rückzahlungen von Leasingverbindlichkeiten			
363	Auszahlungen infolge eines Kapitaltausches bei derivativen Finanzinstrumenten mit Grundgeschäft	0,00	0,00	0,00
3630	Auszahlungen infolge eines Kapitaltausches bei derivativen Finanzinstrumenten mit Grundgeschäft			
365	Auszahlungen für den Erwerb von Finanzinstrumenten	0,00	0,00	0,00
3650	Auszahlungen für den Erwerb von Finanzinstrumenten			
36	Summe Auszahlungen aus der Finanzierungstätigkeit	77.800,00	76.700,00	73.653,60
SA4	Saldo (4) Geldfluss aus der Finanzierungstätigkeit (35 – 36)	-77.800,00	-76.700,00	-73.653,60
SA5	Saldo (5) Geldfluss aus der voranschlagswirksamen Gebarung (Saldo 3 + Saldo 4)	-835.100,00	-786.000,00	-814.161,41

Öffentliche Ordnung und Sicherheit (Gruppe 1)

MVAG	Mittelverwendungs- und aufbringungsgruppen (1. und 2. Ebene)	VA 2026	VA 2025	RA 2024
311	Einzahlungen aus operativer Verwaltungstätigkeit	6.100,00	53.000,00	4.805,87
3111	Einzahlungen aus eigenen Abgaben			
3112	Einzahlungen aus Ertragsanteilen			
3113	Einzahlungen aus Gebühren			
3114	Einzahlungen aus Leistungen	6.000,00	52.900,00	4.753,87
3115	Einzahlungen aus Besitz und wirtschaftlicher Tätigkeit			
3116	Einzahlungen aus Veräußerung von geringwertigen Wirtschaftsgütern (GWG) und sonstige Einzahlungen	100,00	100,00	52,00
312	Einzahlungen aus Transfers	0,00	21.300,00	0,00
3121	Transferzahlungen von Trägern des öffentlichen Rechts		21.300,00	
3122	Transferzahlungen von Beteiligungen			
3123	Transferzahlungen von Unternehmen (inkl. Finanzunternehmen)			
3124	Transferzahlungen von Haushalten und Organisationen ohne Erwerbscharakter			
3125	Transferzahlungen vom Ausland			
3126	Investitions- und Tilgungszuschüsse zwischen Unternehmungen und Betrieben der Gebietskörperschaft und der Gebietskörperschaft			
313	Einzahlungen aus Finanzerträgen	0,00	0,00	0,00
3131	Einzahlungen aus Zinserträgen			
3132	Einzahlungen aus Zinsen aus derivativen Finanzinstrumenten mit und ohne Grundgeschäft			
3133	Einzahlungen aus Gewinnentnahmen von marktbestimmten Betrieben			
3134	Sonstige Einzahlungen aus Finanzerträgen			
3135	Einzahlungen aus Dividenden/Gewinnausschüttungen			
31	Summe Einzahlungen operative Gebarung	6.100,00	74.300,00	4.805,87
321	Auszahlungen aus Personalaufwand	0,00	0,00	0,00
3211	Auszahlungen für Personalaufwand (Bezüge, Nebengebühren, und Mehrleistungsvergütungen)			
3212	Auszahlungen für gesetzliche und freiwillige Sozialaufwendungen			
3213	Auszahlungen aus sonstigem Personalaufwand			
322	Auszahlungen aus Sachaufwand	7.500,00	6.100,00	9.165,32
3221	Auszahlungen für Gebrauchs- und Verbrauchsgüter, Handelswaren	500,00	100,00	891,32
3222	Auszahlungen für Verwaltungs- und Betriebsaufwand	6.000,00	5.000,00	5.070,87
3223	Auszahlungen für Leasing- und Mietaufwand			
3224	Auszahlungen für Instandhaltung			
3225	Sonstige Auszahlungen aus Sachaufwand	1.000,00	1.000,00	3.203,13
3226	Auszahlungen aus der Inanspruchnahme von Haftungen			
323	Auszahlungen aus Transfers	10.300,00	23.400,00	16.741,00
3231	Transferzahlungen an Träger des öffentlichen Rechts	9.300,00	22.400,00	15.921,49

Öffentliche Ordnung und Sicherheit (Gruppe 1)

MVAG	Mittelverwendungs- und aufbringungsgruppen (1. und 2. Ebene)	VA 2026	VA 2025	RA 2024
3232	Transferzahlungen an Beteiligungen			
3233	Transferzahlungen an Unternehmen (inkl. Finanzunternehmen)			
3234	Transferzahlungen an Haushalte und Organisationen ohne Erwerbscharakter	1.000,00	1.000,00	819,51
3235	Transferzahlungen an das Ausland			
3236	Investitions- und Tilgungszuschüsse zwischen Unternehmungen und Betrieben der Gebietskörperschaft und der Gebietskörperschaft			
324	Auszahlungen aus Finanzaufwand	500,00	700,00	809,60
3241	Auszahlungen für Zinsen	500,00	700,00	809,60
3242	Auszahlungen für Zinsen aus derivativen Finanzinstrumenten mit und ohne Grundgeschäft			
3243	Auszahlungen aus Gewinnentnahmen von marktbestimmten Betrieben			
3244	Sonstige Auszahlungen aus Finanzaufwendungen			
32	Summe Auszahlungen operative Gebarung	18.300,00	30.200,00	26.715,92
SA1	Saldo (1) Geldfluss aus der operativen Gebarung (31 – 32)	-12.200,00	44.100,00	-21.910,05
331	Einzahlungen aus der Investitionstätigkeit	0,00	0,00	0,00
3311	Einzahlungen aus der Veräußerung von immateriellem Vermögen			
3312	Einzahlungen aus der Veräußerung von Grundstücken und Grundstückeinrichtungen			
3313	Einzahlungen aus der Veräußerung von Gebäuden und Bauten			
3314	Einzahlungen aus der Veräußerung von technischen Anlagen, Fahrzeugen und Maschinen			
3315	Einzahlungen aus der Veräußerung von Amts-, Betriebs- und Geschäftsausstattung			
3316	Einzahlungen aus der Veräußerung von Kulturgütern			
3317	Einzahlungen aus der Veräußerung von Beteiligungen			
3318	Einzahlungen aus der Veräußerung von kofinanzierten Schutzbauten			
332	Einzahlungen aus der Rückzahlung von Darlehen sowie gewährten Vorschüssen	0,00	0,00	0,00
3321	Einzahlungen aus Darlehen an Träger des öffentlichen Rechts			
3322	Einzahlungen aus Darlehen an Beteiligungen			
3323	Einzahlungen aus Darlehen an Unternehmen und Haushalte			
3325	Einzahlungen aus Vorschüssen und Anzahlungen			
333	Einzahlungen aus Kapitaltransfers	0,00	30.000,00	0,00
3331	Kapitaltransferzahlungen von Trägern des öffentlichen Rechts			
3332	Kapitaltransferzahlungen von Beteiligungen		30.000,00	
3333	Kapitaltransferzahlungen von Unternehmen			
3334	Kapitaltransferzahlungen von Haushalten und Organisationen ohne Erwerbscharakter			
3335	Kapitaltransferzahlungen vom Ausland			
33	Summe Einzahlungen investive Gebarung	0,00	30.000,00	0,00

Öffentliche Ordnung und Sicherheit (Gruppe 1)

MVAG	Mittelverwendungs- und aufbringungsgruppen (1. und 2. Ebene)	VA 2026	VA 2025	RA 2024
341	Auszahlungen aus der Investitionstätigkeit	0,00	0,00	0,00
3411	Auszahlungen für den Erwerb von immateriellem Vermögen			
3412	Auszahlungen für den Erwerb von Grundstücken und Grundstückseinrichtungen			
3413	Auszahlungen für den Erwerb von Gebäuden und Bauten			
3414	Auszahlungen für den Erwerb von technischen Anlagen, Fahrzeugen und Maschinen			
3415	Auszahlungen für den Erwerb von Amts-, Betriebs- und Geschäftsausstattung			
3416	Auszahlungen für den Erwerb von Kulturgütern			
3417	Auszahlungen für den Erwerb von Beteiligungen			
3418	Auszahlungen für den Erwerb von kofinanzierten Schutzbauten			
342	Auszahlungen aus der Gewährung von Darlehen sowie gewährten Vorschüssen	0,00	0,00	0,00
3421	Auszahlungen von Darlehen an Träger des öffentlichen Rechts			
3422	Auszahlungen von Darlehen an Beteiligungen			
3423	Auszahlungen von Darlehen an Unternehmen und Haushalte			
3425	Auszahlungen von Vorschüssen und Anzahlungen			
343	Auszahlungen aus Kapitaltransfers	0,00	104.900,00	0,00
3431	Kapitaltransferzahlungen an Träger des öffentlichen Rechts		104.900,00	
3432	Kapitaltransferzahlungen an Beteiligungen			
3433	Kapitaltransferzahlungen an Unternehmen (Finanzunternehmen)			
3434	Kapitaltransferzahlungen an Haushalte und Organisationen ohne Erwerbscharakter			
3435	Kapitaltransferzahlungen an das Ausland			
34	Summe Auszahlungen investive Gebarung	0,00	104.900,00	0,00
SA2	Saldo (2) Geldfluss aus der investiven Gebarung (33 – 34)	0,00	-74.900,00	0,00
SA3	Saldo (3) Nettofinanzierungssaldo (Saldo 1 + Saldo 2)	-12.200,00	-30.800,00	-21.910,05
351	Einzahlungen aus der Aufnahme von Finanzschulden	0,00	0,00	0,00
3511	Einzahlungen aus empfangenen Darlehen von öffentlichen Körperschaften und Rechtsträgern			
3512	Einzahlungen aus empfangenen Darlehen von Beteiligungen			
3513	Einzahlungen aus empfangenen Darlehen von Unternehmen und privaten Haushalten			
3514	Einzahlungen aus Finanzschulden (Finanzunternehmen)			
3515	Einzahlungen aus Aufnahmen von Leasingverbindlichkeiten			
353	Einzahlungen infolge eines Kapitaltausches bei derivativen Finanzinstrumenten mit Grundgeschäft	0,00	0,00	0,00
3530	Einzahlungen infolge eines Kapitaltausches bei derivativen Finanzinstrumenten mit Grundgeschäft			
355	Einzahlungen aus dem Abgang von Finanzinstrumenten	0,00	0,00	0,00

Öffentliche Ordnung und Sicherheit (Gruppe 1)

MVAG	Mittelverwendungs- und aufbringungsgruppen (1. und 2. Ebene)	VA 2026	VA 2025	RA 2024
3550	Einzahlungen aus dem Abgang von Finanzinstrumenten			
35	Summe Einzahlungen aus der Finanzierungstätigkeit	0,00	0,00	0,00
361	Auszahlungen aus der Tilgung von Finanzschulden	20.300,00	44.300,00	11.000,00
3611	Auszahlungen aus empfangenen Darlehen von öffentlichen Körperschaften und Rechtsträgern			
3612	Auszahlungen aus empfangenen Darlehen von Beteiligungen			
3613	Auszahlungen aus empfangenen Darlehen von Unternehmen und privaten Haushalten			
3614	Auszahlungen aus Finanzschulden	11.000,00	11.000,00	11.000,00
3615	Auszahlungen aus Rückzahlungen von Leasingverbindlichkeiten	9.300,00	33.300,00	
363	Auszahlungen infolge eines Kapitaltausches bei derivativen Finanzinstrumenten mit Grundgeschäft	0,00	0,00	0,00
3630	Auszahlungen infolge eines Kapitaltausches bei derivativen Finanzinstrumenten mit Grundgeschäft			
365	Auszahlungen für den Erwerb von Finanzinstrumenten	0,00	0,00	0,00
3650	Auszahlungen für den Erwerb von Finanzinstrumenten			
36	Summe Auszahlungen aus der Finanzierungstätigkeit	20.300,00	44.300,00	11.000,00
SA4	Saldo (4) Geldfluss aus der Finanzierungstätigkeit (35 – 36)	-20.300,00	-44.300,00	-11.000,00
SA5	Saldo (5) Geldfluss aus der voranschlagswirksamen Gebarung (Saldo 3 + Saldo 4)	-32.500,00	-75.100,00	-32.910,05

Unterricht, Erziehung, Sport und Wissenschaft (Gruppe 2)

MVAG	Mittelverwendungs- und aufbringungsgruppen (1. und 2. Ebene)	VA 2026	VA 2025	RA 2024
311	Einzahlungen aus operativer Verwaltungstätigkeit	86.500,00	86.500,00	87.865,84
3111	Einzahlungen aus eigenen Abgaben			
3112	Einzahlungen aus Ertragsanteilen			
3113	Einzahlungen aus Gebühren	500,00	500,00	
3114	Einzahlungen aus Leistungen	86.000,00	86.000,00	87.865,84
3115	Einzahlungen aus Besitz und wirtschaftlicher Tätigkeit			
3116	Einzahlungen aus Veräußerung von geringwertigen Wirtschaftsgütern (GWG) und sonstige Einzahlungen			
312	Einzahlungen aus Transfers	66.500,00	134.200,00	79.650,52
3121	Transferzahlungen von Trägern des öffentlichen Rechts	66.500,00	134.200,00	79.650,52
3122	Transferzahlungen von Beteiligungen			
3123	Transferzahlungen von Unternehmen (inkl. Finanzunternehmen)			
3124	Transferzahlungen von Haushalten und Organisationen ohne Erwerbscharakter			
3125	Transferzahlungen vom Ausland			
3126	Investitions- und Tilgungszuschüsse zwischen Unternehmungen und Betrieben der Gebietskörperschaft und der Gebietskörperschaft			
313	Einzahlungen aus Finanzerträgen	0,00	0,00	0,00
3131	Einzahlungen aus Zinserträgen			
3132	Einzahlungen aus Zinsen aus derivativen Finanzinstrumenten mit und ohne Grundgeschäft			
3133	Einzahlungen aus Gewinnentnahmen von marktbestimmten Betrieben			
3134	Sonstige Einzahlungen aus Finanzerträgen			
3135	Einzahlungen aus Dividenden/Gewinnausschüttungen			
31	Summe Einzahlungen operative Gebarung	153.000,00	220.700,00	167.516,36
321	Auszahlungen aus Personalaufwand	525.900,00	481.500,00	412.550,69
3211	Auszahlungen für Personalaufwand (Bezüge, Nebengebühren, und Mehrleistungsvergütungen)	412.200,00	379.700,00	325.925,07
3212	Auszahlungen für gesetzliche und freiwillige Sozialaufwendungen	113.700,00	101.800,00	86.625,62
3213	Auszahlungen aus sonstigem Personalaufwand			
322	Auszahlungen aus Sachaufwand	205.500,00	215.000,00	172.827,02
3221	Auszahlungen für Gebrauchs- und Verbrauchsgüter, Handelswaren	43.600,00	42.000,00	41.009,10
3222	Auszahlungen für Verwaltungs- und Betriebsaufwand	68.800,00	65.400,00	40.839,19
3223	Auszahlungen für Leasing- und Mietaufwand			
3224	Auszahlungen für Instandhaltung	34.500,00	50.100,00	24.869,38
3225	Sonstige Auszahlungen aus Sachaufwand	58.600,00	57.500,00	66.109,35
3226	Auszahlungen aus der Inanspruchnahme von Haftungen			
323	Auszahlungen aus Transfers	234.800,00	281.400,00	251.740,30
3231	Transferzahlungen an Träger des öffentlichen Rechts	234.800,00	281.400,00	251.740,30

Unterricht, Erziehung, Sport und Wissenschaft (Gruppe 2)

MVAG	Mittelverwendungs- und aufbringungsgruppen (1. und 2. Ebene)	VA 2026	VA 2025	RA 2024
3232	Transferzahlungen an Beteiligungen			
3233	Transferzahlungen an Unternehmen (inkl. Finanzunternehmen)			
3234	Transferzahlungen an Haushalte und Organisationen ohne Erwerbscharakter			
3235	Transferzahlungen an das Ausland			
3236	Investitions- und Tilgungszuschüsse zwischen Unternehmungen und Betrieben der Gebietskörperschaft und der Gebietskörperschaft			
324	Auszahlungen aus Finanzaufwand	2.900,00	3.200,00	4.708,79
3241	Auszahlungen für Zinsen	2.900,00	3.200,00	4.708,79
3242	Auszahlungen für Zinsen aus derivativen Finanzinstrumenten mit und ohne Grundgeschäft			
3243	Auszahlungen aus Gewinnentnahmen von marktbestimmten Betrieben			
3244	Sonstige Auszahlungen aus Finanzaufwendungen			
32	Summe Auszahlungen operative Gebarung	969.100,00	981.100,00	841.826,80
SA1	Saldo (1) Geldfluss aus der operativen Gebarung (31 – 32)	-816.100,00	-760.400,00	-674.310,44
331	Einzahlungen aus der Investitionstätigkeit	0,00	0,00	0,00
3311	Einzahlungen aus der Veräußerung von immateriellem Vermögen			
3312	Einzahlungen aus der Veräußerung von Grundstücken und Grundstückeinrichtungen			
3313	Einzahlungen aus der Veräußerung von Gebäuden und Bauten			
3314	Einzahlungen aus der Veräußerung von technischen Anlagen, Fahrzeugen und Maschinen			
3315	Einzahlungen aus der Veräußerung von Amts-, Betriebs- und Geschäftsausstattung			
3316	Einzahlungen aus der Veräußerung von Kulturgütern			
3317	Einzahlungen aus der Veräußerung von Beteiligungen			
3318	Einzahlungen aus der Veräußerung von kofinanzierten Schutzbauten			
332	Einzahlungen aus der Rückzahlung von Darlehen sowie gewährten Vorschüssen	0,00	0,00	0,00
3321	Einzahlungen aus Darlehen an Träger des öffentlichen Rechts			
3322	Einzahlungen aus Darlehen an Beteiligungen			
3323	Einzahlungen aus Darlehen an Unternehmen und Haushalte			
3325	Einzahlungen aus Vorschüssen und Anzahlungen			
333	Einzahlungen aus Kapitaltransfers	0,00	77.000,00	46.500,00
3331	Kapitaltransferzahlungen von Trägern des öffentlichen Rechts		18.100,00	46.500,00
3332	Kapitaltransferzahlungen von Beteiligungen			
3333	Kapitaltransferzahlungen von Unternehmen			
3334	Kapitaltransferzahlungen von Haushalten und Organisationen ohne Erwerbscharakter			
3335	Kapitaltransferzahlungen vom Ausland		58.900,00	
33	Summe Einzahlungen investive Gebarung	0,00	77.000,00	46.500,00

Unterricht, Erziehung, Sport und Wissenschaft (Gruppe 2)

MVAG	Mittelverwendungs- und aufbringungsgruppen (1. und 2. Ebene)	VA 2026	VA 2025	RA 2024
341	Auszahlungen aus der Investitionstätigkeit	7.000,00	23.100,00	54.310,74
3411	Auszahlungen für den Erwerb von immateriellem Vermögen		9.600,00	
3412	Auszahlungen für den Erwerb von Grundstücken und Grundstückseinrichtungen			51.232,42
3413	Auszahlungen für den Erwerb von Gebäuden und Bauten			
3414	Auszahlungen für den Erwerb von technischen Anlagen, Fahrzeugen und Maschinen			
3415	Auszahlungen für den Erwerb von Amts-, Betriebs- und Geschäftsausstattung	7.000,00	13.500,00	3.078,32
3416	Auszahlungen für den Erwerb von Kulturgütern			
3417	Auszahlungen für den Erwerb von Beteiligungen			
3418	Auszahlungen für den Erwerb von kofinanzierten Schutzbauten			
342	Auszahlungen aus der Gewährung von Darlehen sowie gewährten Vorschüssen	0,00	0,00	0,00
3421	Auszahlungen von Darlehen an Träger des öffentlichen Rechts			
3422	Auszahlungen von Darlehen an Beteiligungen			
3423	Auszahlungen von Darlehen an Unternehmen und Haushalte			
3425	Auszahlungen von Vorschüssen und Anzahlungen			
343	Auszahlungen aus Kapitaltransfers	5.000,00	5.000,00	42.117,26
3431	Kapitaltransferzahlungen an Träger des öffentlichen Rechts			
3432	Kapitaltransferzahlungen an Beteiligungen			
3433	Kapitaltransferzahlungen an Unternehmen (Finanzunternehmen)			
3434	Kapitaltransferzahlungen an Haushalte und Organisationen ohne Erwerbscharakter	5.000,00	5.000,00	42.117,26
3435	Kapitaltransferzahlungen an das Ausland			
34	Summe Auszahlungen investive Gebarung	12.000,00	28.100,00	96.428,00
SA2	Saldo (2) Geldfluss aus der investiven Gebarung (33 – 34)	-12.000,00	48.900,00	-49.928,00
SA3	Saldo (3) Nettofinanzierungssaldo (Saldo 1 + Saldo 2)	-828.100,00	-711.500,00	-724.238,44
351	Einzahlungen aus der Aufnahme von Finanzschulden	0,00	0,00	0,00
3511	Einzahlungen aus empfangenen Darlehen von öffentlichen Körperschaften und Rechtsträgern			
3512	Einzahlungen aus empfangenen Darlehen von Beteiligungen			
3513	Einzahlungen aus empfangenen Darlehen von Unternehmen und privaten Haushalten			
3514	Einzahlungen aus Finanzschulden (Finanzunternehmen)			
3515	Einzahlungen aus Aufnahmen von Leasingverbindlichkeiten			
353	Einzahlungen infolge eines Kapitaltausches bei derivativen Finanzinstrumenten mit Grundgeschäft	0,00	0,00	0,00
3530	Einzahlungen infolge eines Kapitaltausches bei derivativen Finanzinstrumenten mit Grundgeschäft			
355	Einzahlungen aus dem Abgang von Finanzinstrumenten	0,00	0,00	0,00

Unterricht, Erziehung, Sport und Wissenschaft (Gruppe 2)

MVAG	Mittelverwendungs- und aufbringungsgruppen (1. und 2. Ebene)	VA 2026	VA 2025	RA 2024
3550	Einzahlungen aus dem Abgang von Finanzinstrumenten			
35	Summe Einzahlungen aus der Finanzierungstätigkeit	0,00	0,00	0,00
361	Auszahlungen aus der Tilgung von Finanzschulden	5.800,00	6.600,00	25.694,16
3611	Auszahlungen aus empfangenen Darlehen von öffentlichen Körperschaften und Rechtsträgern			
3612	Auszahlungen aus empfangenen Darlehen von Beteiligungen			
3613	Auszahlungen aus empfangenen Darlehen von Unternehmen und privaten Haushalten			
3614	Auszahlungen aus Finanzschulden	5.800,00	6.600,00	25.694,16
3615	Auszahlungen aus Rückzahlungen von Leasingverbindlichkeiten			
363	Auszahlungen infolge eines Kapitaltausches bei derivativen Finanzinstrumenten mit Grundgeschäft	0,00	0,00	0,00
3630	Auszahlungen infolge eines Kapitaltausches bei derivativen Finanzinstrumenten mit Grundgeschäft			
365	Auszahlungen für den Erwerb von Finanzinstrumenten	0,00	0,00	0,00
3650	Auszahlungen für den Erwerb von Finanzinstrumenten			
36	Summe Auszahlungen aus der Finanzierungstätigkeit	5.800,00	6.600,00	25.694,16
SA4	Saldo (4) Geldfluss aus der Finanzierungstätigkeit (35 – 36)	-5.800,00	-6.600,00	-25.694,16
SA5	Saldo (5) Geldfluss aus der voranschlagswirksamen Gebarung (Saldo 3 + Saldo 4)	-833.900,00	-718.100,00	-749.932,60

Kunst, Kultur und Kultus (Gruppe 3)

MVAG	Mittelverwendungs- und aufbringungsgruppen (1. und 2. Ebene)	VA 2026	VA 2025	RA 2024
311	Einzahlungen aus operativer Verwaltungstätigkeit	15.000,00	15.000,00	13.638,70
3111	Einzahlungen aus eigenen Abgaben			
3112	Einzahlungen aus Ertragsanteilen			
3113	Einzahlungen aus Gebühren			
3114	Einzahlungen aus Leistungen	15.000,00	15.000,00	13.638,70
3115	Einzahlungen aus Besitz und wirtschaftlicher Tätigkeit			
3116	Einzahlungen aus Veräußerung von geringwertigen Wirtschaftsgütern (GWG) und sonstige Einzahlungen			
312	Einzahlungen aus Transfers	3.700,00	3.700,00	3.700,00
3121	Transferzahlungen von Trägern des öffentlichen Rechts	3.700,00	3.700,00	3.700,00
3122	Transferzahlungen von Beteiligungen			
3123	Transferzahlungen von Unternehmen (inkl. Finanzunternehmen)			
3124	Transferzahlungen von Haushalten und Organisationen ohne Erwerbscharakter			
3125	Transferzahlungen vom Ausland			
3126	Investitions- und Tilgungszuschüsse zwischen Unternehmungen und Betrieben der Gebietskörperschaft und der Gebietskörperschaft			
313	Einzahlungen aus Finanzerträgen	0,00	0,00	0,00
3131	Einzahlungen aus Zinserträgen			
3132	Einzahlungen aus Zinsen aus derivativen Finanzinstrumenten mit und ohne Grundgeschäft			
3133	Einzahlungen aus Gewinnentnahmen von marktbestimmten Betrieben			
3134	Sonstige Einzahlungen aus Finanzerträgen			
3135	Einzahlungen aus Dividenden/Gewinnausschüttungen			
31	Summe Einzahlungen operative Gebarung	18.700,00	18.700,00	17.338,70
321	Auszahlungen aus Personalaufwand	0,00	0,00	0,00
3211	Auszahlungen für Personalaufwand (Bezüge, Nebengebühren, und Mehrleistungsvergütungen)			
3212	Auszahlungen für gesetzliche und freiwillige Sozialaufwendungen			
3213	Auszahlungen aus sonstigem Personalaufwand			
322	Auszahlungen aus Sachaufwand	65.800,00	79.700,00	83.716,02
3221	Auszahlungen für Gebrauchs- und Verbrauchsgüter, Handelswaren			
3222	Auszahlungen für Verwaltungs- und Betriebsaufwand			
3223	Auszahlungen für Leasing- und Mietaufwand	15.000,00	14.000,00	16.092,33
3224	Auszahlungen für Instandhaltung			
3225	Sonstige Auszahlungen aus Sachaufwand	50.800,00	65.700,00	67.623,69
3226	Auszahlungen aus der Inanspruchnahme von Haftungen			
323	Auszahlungen aus Transfers	92.900,00	99.900,00	92.058,84
3231	Transferzahlungen an Träger des öffentlichen Rechts	92.400,00	98.900,00	88.833,46

Kunst, Kultur und Kultus (Gruppe 3)

MVAG	Mittelverwendungs- und aufbringungsgruppen (1. und 2. Ebene)	VA 2026	VA 2025	RA 2024
3232	Transferzahlungen an Beteiligungen			
3233	Transferzahlungen an Unternehmen (inkl. Finanzunternehmen)			
3234	Transferzahlungen an Haushalte und Organisationen ohne Erwerbscharakter	500,00	1.000,00	3.225,38
3235	Transferzahlungen an das Ausland			
3236	Investitions- und Tilgungszuschüsse zwischen Unternehmungen und Betrieben der Gebietskörperschaft und der Gebietskörperschaft			
324	Auszahlungen aus Finanzaufwand	3.800,00	4.500,00	7.169,22
3241	Auszahlungen für Zinsen	3.800,00	4.500,00	7.169,22
3242	Auszahlungen für Zinsen aus derivativen Finanzinstrumenten mit und ohne Grundgeschäft			
3243	Auszahlungen aus Gewinnentnahmen von marktbestimmten Betrieben			
3244	Sonstige Auszahlungen aus Finanzaufwendungen			
32	Summe Auszahlungen operative Gebarung	162.500,00	184.100,00	182.944,08
SA1	Saldo (1) Geldfluss aus der operativen Gebarung (31 – 32)	-143.800,00	-165.400,00	-165.605,38
331	Einzahlungen aus der Investitionstätigkeit	0,00	0,00	0,00
3311	Einzahlungen aus der Veräußerung von immateriellem Vermögen			
3312	Einzahlungen aus der Veräußerung von Grundstücken und Grundstückeinrichtungen			
3313	Einzahlungen aus der Veräußerung von Gebäuden und Bauten			
3314	Einzahlungen aus der Veräußerung von technischen Anlagen, Fahrzeugen und Maschinen			
3315	Einzahlungen aus der Veräußerung von Amts-, Betriebs- und Geschäftsausstattung			
3316	Einzahlungen aus der Veräußerung von Kulturgütern			
3317	Einzahlungen aus der Veräußerung von Beteiligungen			
3318	Einzahlungen aus der Veräußerung von kofinanzierten Schutzbauten			
332	Einzahlungen aus der Rückzahlung von Darlehen sowie gewährten Vorschüssen	0,00	0,00	0,00
3321	Einzahlungen aus Darlehen an Träger des öffentlichen Rechts			
3322	Einzahlungen aus Darlehen an Beteiligungen			
3323	Einzahlungen aus Darlehen an Unternehmen und Haushalte			
3325	Einzahlungen aus Vorschüssen und Anzahlungen			
333	Einzahlungen aus Kapitaltransfers	0,00	0,00	1.422,21
3331	Kapitaltransferzahlungen von Trägern des öffentlichen Rechts			1.422,21
3332	Kapitaltransferzahlungen von Beteiligungen			
3333	Kapitaltransferzahlungen von Unternehmen			
3334	Kapitaltransferzahlungen von Haushalten und Organisationen ohne Erwerbscharakter			
3335	Kapitaltransferzahlungen vom Ausland			
33	Summe Einzahlungen investive Gebarung	0,00	0,00	1.422,21

Kunst, Kultur und Kultus (Gruppe 3)

MVAG	Mittelverwendungs- und aufbringungsgruppen (1. und 2. Ebene)	VA 2026	VA 2025	RA 2024
341	Auszahlungen aus der Investitionstätigkeit	0,00	0,00	0,00
3411	Auszahlungen für den Erwerb von immateriellem Vermögen			
3412	Auszahlungen für den Erwerb von Grundstücken und Grundstückseinrichtungen			
3413	Auszahlungen für den Erwerb von Gebäuden und Bauten			
3414	Auszahlungen für den Erwerb von technischen Anlagen, Fahrzeugen und Maschinen			
3415	Auszahlungen für den Erwerb von Amts-, Betriebs- und Geschäftsausstattung			
3416	Auszahlungen für den Erwerb von Kulturgütern			
3417	Auszahlungen für den Erwerb von Beteiligungen			
3418	Auszahlungen für den Erwerb von kofinanzierten Schutzbauten			
342	Auszahlungen aus der Gewährung von Darlehen sowie gewährten Vorschüssen	0,00	0,00	0,00
3421	Auszahlungen von Darlehen an Träger des öffentlichen Rechts			
3422	Auszahlungen von Darlehen an Beteiligungen			
3423	Auszahlungen von Darlehen an Unternehmen und Haushalte			
3425	Auszahlungen von Vorschüssen und Anzahlungen			
343	Auszahlungen aus Kapitaltransfers	20.000,00	20.000,00	55.572,40
3431	Kapitaltransferzahlungen an Träger des öffentlichen Rechts	20.000,00	20.000,00	20.572,40
3432	Kapitaltransferzahlungen an Beteiligungen			
3433	Kapitaltransferzahlungen an Unternehmen (Finanzunternehmen)			
3434	Kapitaltransferzahlungen an Haushalte und Organisationen ohne Erwerbscharakter			35.000,00
3435	Kapitaltransferzahlungen an das Ausland			
34	Summe Auszahlungen investive Gebarung	20.000,00	20.000,00	55.572,40
SA2	Saldo (2) Geldfluss aus der investiven Gebarung (33 – 34)	-20.000,00	-20.000,00	-54.150,19
SA3	Saldo (3) Nettofinanzierungssaldo (Saldo 1 + Saldo 2)	-163.800,00	-185.400,00	-219.755,57
351	Einzahlungen aus der Aufnahme von Finanzschulden	0,00	0,00	0,00
3511	Einzahlungen aus empfangenen Darlehen von öffentlichen Körperschaften und Rechtsträgern			
3512	Einzahlungen aus empfangenen Darlehen von Beteiligungen			
3513	Einzahlungen aus empfangenen Darlehen von Unternehmen und privaten Haushalten			
3514	Einzahlungen aus Finanzschulden (Finanzunternehmen)			
3515	Einzahlungen aus Aufnahmen von Leasingverbindlichkeiten			
353	Einzahlungen infolge eines Kapitaltausches bei derivativen Finanzinstrumenten mit Grundgeschäft	0,00	0,00	0,00
3530	Einzahlungen infolge eines Kapitaltausches bei derivativen Finanzinstrumenten mit Grundgeschäft			
355	Einzahlungen aus dem Abgang von Finanzinstrumenten	0,00	0,00	0,00

Kunst, Kultur und Kultus (Gruppe 3)

MVAG	Mittelverwendungs- und aufbringungsgruppen (1. und 2. Ebene)	VA 2026	VA 2025	RA 2024
3550	Einzahlungen aus dem Abgang von Finanzinstrumenten			
35	Summe Einzahlungen aus der Finanzierungstätigkeit	0,00	0,00	0,00
361	Auszahlungen aus der Tilgung von Finanzschulden	6.500,00	6.200,00	4.973,41
3611	Auszahlungen aus empfangenen Darlehen von öffentlichen Körperschaften und Rechtsträgern			
3612	Auszahlungen aus empfangenen Darlehen von Beteiligungen			
3613	Auszahlungen aus empfangenen Darlehen von Unternehmen und privaten Haushalten			
3614	Auszahlungen aus Finanzschulden	6.500,00	6.200,00	4.973,41
3615	Auszahlungen aus Rückzahlungen von Leasingverbindlichkeiten			
363	Auszahlungen infolge eines Kapitaltausches bei derivativen Finanzinstrumenten mit Grundgeschäft	0,00	0,00	0,00
3630	Auszahlungen infolge eines Kapitaltausches bei derivativen Finanzinstrumenten mit Grundgeschäft			
365	Auszahlungen für den Erwerb von Finanzinstrumenten	0,00	0,00	0,00
3650	Auszahlungen für den Erwerb von Finanzinstrumenten			
36	Summe Auszahlungen aus der Finanzierungstätigkeit	6.500,00	6.200,00	4.973,41
SA4	Saldo (4) Geldfluss aus der Finanzierungstätigkeit (35 – 36)	-6.500,00	-6.200,00	-4.973,41
SA5	Saldo (5) Geldfluss aus der voranschlagswirksamen Gebarung (Saldo 3 + Saldo 4)	-170.300,00	-191.600,00	-224.728,98

Soziale Wohlfahrt und Wohnbauförderung (Gruppe 4)

MVAG	Mittelverwendungs- und aufbringungsgruppen (1. und 2. Ebene)	VA 2026	VA 2025	RA 2024
311	Einzahlungen aus operativer Verwaltungstätigkeit	0,00	0,00	0,00
3111	Einzahlungen aus eigenen Abgaben			
3112	Einzahlungen aus Ertragsanteilen			
3113	Einzahlungen aus Gebühren			
3114	Einzahlungen aus Leistungen			
3115	Einzahlungen aus Besitz und wirtschaftlicher Tätigkeit			
3116	Einzahlungen aus Veräußerung von geringwertigen Wirtschaftsgütern (GWG) und sonstige Einzahlungen			
312	Einzahlungen aus Transfers	70.000,00	57.400,00	0,00
3121	Transferzahlungen von Trägern des öffentlichen Rechts	70.000,00	57.400,00	
3122	Transferzahlungen von Beteiligungen			
3123	Transferzahlungen von Unternehmen (inkl. Finanzunternehmen)			
3124	Transferzahlungen von Haushalten und Organisationen ohne Erwerbscharakter			
3125	Transferzahlungen vom Ausland			
3126	Investitions- und Tilgungszuschüsse zwischen Unternehmungen und Betrieben der Gebietskörperschaft und der Gebietskörperschaft			
313	Einzahlungen aus Finanzerträgen	0,00	0,00	0,00
3131	Einzahlungen aus Zinserträgen			
3132	Einzahlungen aus Zinsen aus derivativen Finanzinstrumenten mit und ohne Grundgeschäft			
3133	Einzahlungen aus Gewinnentnahmen von marktbestimmten Betrieben			
3134	Sonstige Einzahlungen aus Finanzerträgen			
3135	Einzahlungen aus Dividenden/Gewinnausschüttungen			
31	Summe Einzahlungen operative Gebarung	70.000,00	57.400,00	0,00
321	Auszahlungen aus Personalaufwand	0,00	0,00	0,00
3211	Auszahlungen für Personalaufwand (Bezüge, Nebengebühren, und Mehrleistungsvergütungen)			
3212	Auszahlungen für gesetzliche und freiwillige Sozialaufwendungen			
3213	Auszahlungen aus sonstigem Personalaufwand			
322	Auszahlungen aus Sachaufwand	3.000,00	3.000,00	7.205,58
3221	Auszahlungen für Gebrauchs- und Verbrauchsgüter, Handelswaren	1.000,00	1.000,00	6.987,38
3222	Auszahlungen für Verwaltungs- und Betriebsaufwand			
3223	Auszahlungen für Leasing- und Mietaufwand			
3224	Auszahlungen für Instandhaltung			
3225	Sonstige Auszahlungen aus Sachaufwand	2.000,00	2.000,00	218,20
3226	Auszahlungen aus der Inanspruchnahme von Haftungen			
323	Auszahlungen aus Transfers	528.000,00	487.800,00	442.771,71
3231	Transferzahlungen an Träger des öffentlichen Rechts	515.200,00	474.500,00	420.202,10

Soziale Wohlfahrt und Wohnbauförderung (Gruppe 4)

MVAG	Mittelverwendungs- und aufbringungsgruppen (1. und 2. Ebene)	VA 2026	VA 2025	RA 2024
3232	Transferzahlungen an Beteiligungen			
3233	Transferzahlungen an Unternehmen (inkl. Finanzunternehmen)			
3234	Transferzahlungen an Haushalte und Organisationen ohne Erwerbscharakter	12.800,00	13.300,00	22.569,61
3235	Transferzahlungen an das Ausland			
3236	Investitions- und Tilgungszuschüsse zwischen Unternehmungen und Betrieben der Gebietskörperschaft und der Gebietskörperschaft			
324	Auszahlungen aus Finanzaufwand	0,00	0,00	0,00
3241	Auszahlungen für Zinsen			
3242	Auszahlungen für Zinsen aus derivativen Finanzinstrumenten mit und ohne Grundgeschäft			
3243	Auszahlungen aus Gewinnentnahmen von marktbestimmten Betrieben			
3244	Sonstige Auszahlungen aus Finanzaufwendungen			
32	Summe Auszahlungen operative Gebarung	531.000,00	490.800,00	449.977,29
SA1	Saldo (1) Geldfluss aus der operativen Gebarung (31 – 32)	-461.000,00	-433.400,00	-449.977,29
331	Einzahlungen aus der Investitionstätigkeit	0,00	0,00	0,00
3311	Einzahlungen aus der Veräußerung von immateriellem Vermögen			
3312	Einzahlungen aus der Veräußerung von Grundstücken und Grundstückeinrichtungen			
3313	Einzahlungen aus der Veräußerung von Gebäuden und Bauten			
3314	Einzahlungen aus der Veräußerung von technischen Anlagen, Fahrzeugen und Maschinen			
3315	Einzahlungen aus der Veräußerung von Amts-, Betriebs- und Geschäftsausstattung			
3316	Einzahlungen aus der Veräußerung von Kulturgütern			
3317	Einzahlungen aus der Veräußerung von Beteiligungen			
3318	Einzahlungen aus der Veräußerung von kofinanzierten Schutzbauten			
332	Einzahlungen aus der Rückzahlung von Darlehen sowie gewährten Vorschüssen	0,00	0,00	0,00
3321	Einzahlungen aus Darlehen an Träger des öffentlichen Rechts			
3322	Einzahlungen aus Darlehen an Beteiligungen			
3323	Einzahlungen aus Darlehen an Unternehmen und Haushalte			
3325	Einzahlungen aus Vorschüssen und Anzahlungen			
333	Einzahlungen aus Kapitaltransfers	0,00	0,00	0,00
3331	Kapitaltransferzahlungen von Trägern des öffentlichen Rechts			
3332	Kapitaltransferzahlungen von Beteiligungen			
3333	Kapitaltransferzahlungen von Unternehmen			
3334	Kapitaltransferzahlungen von Haushalten und Organisationen ohne Erwerbscharakter			
3335	Kapitaltransferzahlungen vom Ausland			
33	Summe Einzahlungen investive Gebarung	0,00	0,00	0,00

Soziale Wohlfahrt und Wohnbauförderung (Gruppe 4)

MVAG	Mittelverwendungs- und aufbringungsgruppen (1. und 2. Ebene)	VA 2026	VA 2025	RA 2024
341	Auszahlungen aus der Investitionstätigkeit	0,00	0,00	0,00
3411	Auszahlungen für den Erwerb von immateriellem Vermögen			
3412	Auszahlungen für den Erwerb von Grundstücken und Grundstückseinrichtungen			
3413	Auszahlungen für den Erwerb von Gebäuden und Bauten			
3414	Auszahlungen für den Erwerb von technischen Anlagen, Fahrzeugen und Maschinen			
3415	Auszahlungen für den Erwerb von Amts-, Betriebs- und Geschäftsausstattung			
3416	Auszahlungen für den Erwerb von Kulturgütern			
3417	Auszahlungen für den Erwerb von Beteiligungen			
3418	Auszahlungen für den Erwerb von kofinanzierten Schutzbauten			
342	Auszahlungen aus der Gewährung von Darlehen sowie gewährten Vorschüssen	0,00	0,00	0,00
3421	Auszahlungen von Darlehen an Träger des öffentlichen Rechts			
3422	Auszahlungen von Darlehen an Beteiligungen			
3423	Auszahlungen von Darlehen an Unternehmen und Haushalte			
3425	Auszahlungen von Vorschüssen und Anzahlungen			
343	Auszahlungen aus Kapitaltransfers	0,00	0,00	0,00
3431	Kapitaltransferzahlungen an Träger des öffentlichen Rechts			
3432	Kapitaltransferzahlungen an Beteiligungen			
3433	Kapitaltransferzahlungen an Unternehmen (Finanzunternehmen)			
3434	Kapitaltransferzahlungen an Haushalte und Organisationen ohne Erwerbscharakter			
3435	Kapitaltransferzahlungen an das Ausland			
34	Summe Auszahlungen investive Gebarung	0,00	0,00	0,00
SA2	Saldo (2) Geldfluss aus der investiven Gebarung (33 – 34)	0,00	0,00	0,00
SA3	Saldo (3) Nettofinanzierungssaldo (Saldo 1 + Saldo 2)	-461.000,00	-433.400,00	-449.977,29
351	Einzahlungen aus der Aufnahme von Finanzschulden	0,00	0,00	0,00
3511	Einzahlungen aus empfangenen Darlehen von öffentlichen Körperschaften und Rechtsträgern			
3512	Einzahlungen aus empfangenen Darlehen von Beteiligungen			
3513	Einzahlungen aus empfangenen Darlehen von Unternehmen und privaten Haushalten			
3514	Einzahlungen aus Finanzschulden (Finanzunternehmen)			
3515	Einzahlungen aus Aufnahmen von Leasingverbindlichkeiten			
353	Einzahlungen infolge eines Kapitaltausches bei derivativen Finanzinstrumenten mit Grundgeschäft	0,00	0,00	0,00
3530	Einzahlungen infolge eines Kapitaltausches bei derivativen Finanzinstrumenten mit Grundgeschäft			
355	Einzahlungen aus dem Abgang von Finanzinstrumenten	0,00	0,00	0,00

Soziale Wohlfahrt und Wohnbauförderung (Gruppe 4)

MVAG	Mittelverwendungs- und aufbringungsgruppen (1. und 2. Ebene)	VA 2026	VA 2025	RA 2024
3550	Einzahlungen aus dem Abgang von Finanzinstrumenten			
35	Summe Einzahlungen aus der Finanzierungstätigkeit	0,00	0,00	0,00
361	Auszahlungen aus der Tilgung von Finanzschulden	0,00	0,00	0,00
3611	Auszahlungen aus empfangenen Darlehen von öffentlichen Körperschaften und Rechtsträgern			
3612	Auszahlungen aus empfangenen Darlehen von Beteiligungen			
3613	Auszahlungen aus empfangenen Darlehen von Unternehmen und privaten Haushalten			
3614	Auszahlungen aus Finanzschulden			
3615	Auszahlungen aus Rückzahlungen von Leasingverbindlichkeiten			
363	Auszahlungen infolge eines Kapitaltausches bei derivativen Finanzinstrumenten mit Grundgeschäft	0,00	0,00	0,00
3630	Auszahlungen infolge eines Kapitaltausches bei derivativen Finanzinstrumenten mit Grundgeschäft			
365	Auszahlungen für den Erwerb von Finanzinstrumenten	0,00	0,00	0,00
3650	Auszahlungen für den Erwerb von Finanzinstrumenten			
36	Summe Auszahlungen aus der Finanzierungstätigkeit	0,00	0,00	0,00
SA4	Saldo (4) Geldfluss aus der Finanzierungstätigkeit (35 – 36)	0,00	0,00	0,00
SA5	Saldo (5) Geldfluss aus der voranschlagswirksamen Gebarung (Saldo 3 + Saldo 4)	-461.000,00	-433.400,00	-449.977,29

Gesundheit (Gruppe 5)

MVAG	Mittelverwendungs- und aufbringungsgruppen (1. und 2. Ebene)	VA 2026	VA 2025	RA 2024
311	Einzahlungen aus operativer Verwaltungstätigkeit	0,00	0,00	0,00
3111	Einzahlungen aus eigenen Abgaben			
3112	Einzahlungen aus Ertragsanteilen			
3113	Einzahlungen aus Gebühren			
3114	Einzahlungen aus Leistungen			
3115	Einzahlungen aus Besitz und wirtschaftlicher Tätigkeit			
3116	Einzahlungen aus Veräußerung von geringwertigen Wirtschaftsgütern (GWG) und sonstige Einzahlungen			
312	Einzahlungen aus Transfers	15.400,00	0,00	0,00
3121	Transferzahlungen von Trägern des öffentlichen Rechts	15.400,00		
3122	Transferzahlungen von Beteiligungen			
3123	Transferzahlungen von Unternehmen (inkl. Finanzunternehmen)			
3124	Transferzahlungen von Haushalten und Organisationen ohne Erwerbscharakter			
3125	Transferzahlungen vom Ausland			
3126	Investitions- und Tilgungszuschüsse zwischen Unternehmungen und Betrieben der Gebietskörperschaft und der Gebietskörperschaft			
313	Einzahlungen aus Finanzerträgen	0,00	0,00	0,00
3131	Einzahlungen aus Zinserträgen			
3132	Einzahlungen aus Zinsen aus derivativen Finanzinstrumenten mit und ohne Grundgeschäft			
3133	Einzahlungen aus Gewinnentnahmen von marktbestimmten Betrieben			
3134	Sonstige Einzahlungen aus Finanzerträgen			
3135	Einzahlungen aus Dividenden/Gewinnausschüttungen			
31	Summe Einzahlungen operative Gebarung	15.400,00	0,00	0,00
321	Auszahlungen aus Personalaufwand	2.000,00	2.000,00	947,78
3211	Auszahlungen für Personalaufwand (Bezüge, Nebengebühren, und Mehrleistungsvergütungen)	2.000,00	2.000,00	947,78
3212	Auszahlungen für gesetzliche und freiwillige Sozialaufwendungen			
3213	Auszahlungen aus sonstigem Personalaufwand			
322	Auszahlungen aus Sachaufwand	11.600,00	11.400,00	6.480,00
3221	Auszahlungen für Gebrauchs- und Verbrauchsgüter, Handelswaren			
3222	Auszahlungen für Verwaltungs- und Betriebsaufwand			
3223	Auszahlungen für Leasing- und Mietaufwand			
3224	Auszahlungen für Instandhaltung			
3225	Sonstige Auszahlungen aus Sachaufwand	11.600,00	11.400,00	6.480,00
3226	Auszahlungen aus der Inanspruchnahme von Haftungen			
323	Auszahlungen aus Transfers	735.100,00	680.200,00	641.366,62
3231	Transferzahlungen an Träger des öffentlichen Rechts	734.600,00	679.700,00	640.916,62

Gesundheit (Gruppe 5)

MVAG	Mittelverwendungs- und aufbringungsgruppen (1. und 2. Ebene)	VA 2026	VA 2025	RA 2024
3232	Transferzahlungen an Beteiligungen			
3233	Transferzahlungen an Unternehmen (inkl. Finanzunternehmen)			
3234	Transferzahlungen an Haushalte und Organisationen ohne Erwerbscharakter	500,00	500,00	450,00
3235	Transferzahlungen an das Ausland			
3236	Investitions- und Tilgungszuschüsse zwischen Unternehmungen und Betrieben der Gebietskörperschaft und der Gebietskörperschaft			
324	Auszahlungen aus Finanzaufwand	0,00	0,00	0,00
3241	Auszahlungen für Zinsen			
3242	Auszahlungen für Zinsen aus derivativen Finanzinstrumenten mit und ohne Grundgeschäft			
3243	Auszahlungen aus Gewinnentnahmen von marktbestimmten Betrieben			
3244	Sonstige Auszahlungen aus Finanzaufwendungen			
32	Summe Auszahlungen operative Gebarung	748.700,00	693.600,00	648.794,40
SA1	Saldo (1) Geldfluss aus der operativen Gebarung (31 – 32)	-733.300,00	-693.600,00	-648.794,40
331	Einzahlungen aus der Investitionstätigkeit	0,00	0,00	0,00
3311	Einzahlungen aus der Veräußerung von immateriellem Vermögen			
3312	Einzahlungen aus der Veräußerung von Grundstücken und Grundstückeinrichtungen			
3313	Einzahlungen aus der Veräußerung von Gebäuden und Bauten			
3314	Einzahlungen aus der Veräußerung von technischen Anlagen, Fahrzeugen und Maschinen			
3315	Einzahlungen aus der Veräußerung von Amts-, Betriebs- und Geschäftsausstattung			
3316	Einzahlungen aus der Veräußerung von Kulturgütern			
3317	Einzahlungen aus der Veräußerung von Beteiligungen			
3318	Einzahlungen aus der Veräußerung von kofinanzierten Schutzbauten			
332	Einzahlungen aus der Rückzahlung von Darlehen sowie gewährten Vorschüssen	0,00	0,00	0,00
3321	Einzahlungen aus Darlehen an Träger des öffentlichen Rechts			
3322	Einzahlungen aus Darlehen an Beteiligungen			
3323	Einzahlungen aus Darlehen an Unternehmen und Haushalte			
3325	Einzahlungen aus Vorschüssen und Anzahlungen			
333	Einzahlungen aus Kapitaltransfers	0,00	0,00	0,00
3331	Kapitaltransferzahlungen von Trägern des öffentlichen Rechts			
3332	Kapitaltransferzahlungen von Beteiligungen			
3333	Kapitaltransferzahlungen von Unternehmen			
3334	Kapitaltransferzahlungen von Haushalten und Organisationen ohne Erwerbscharakter			
3335	Kapitaltransferzahlungen vom Ausland			
33	Summe Einzahlungen investive Gebarung	0,00	0,00	0,00

Gesundheit (Gruppe 5)

MVAG	Mittelverwendungs- und aufbringungsgruppen (1. und 2. Ebene)	VA 2026	VA 2025	RA 2024
341	Auszahlungen aus der Investitionstätigkeit	0,00	0,00	0,00
3411	Auszahlungen für den Erwerb von immateriellem Vermögen			
3412	Auszahlungen für den Erwerb von Grundstücken und Grundstückseinrichtungen			
3413	Auszahlungen für den Erwerb von Gebäuden und Bauten			
3414	Auszahlungen für den Erwerb von technischen Anlagen, Fahrzeugen und Maschinen			
3415	Auszahlungen für den Erwerb von Amts-, Betriebs- und Geschäftsausstattung			
3416	Auszahlungen für den Erwerb von Kulturgütern			
3417	Auszahlungen für den Erwerb von Beteiligungen			
3418	Auszahlungen für den Erwerb von kofinanzierten Schutzbauten			
342	Auszahlungen aus der Gewährung von Darlehen sowie gewährten Vorschüssen	0,00	0,00	0,00
3421	Auszahlungen von Darlehen an Träger des öffentlichen Rechts			
3422	Auszahlungen von Darlehen an Beteiligungen			
3423	Auszahlungen von Darlehen an Unternehmen und Haushalte			
3425	Auszahlungen von Vorschüssen und Anzahlungen			
343	Auszahlungen aus Kapitaltransfers	0,00	0,00	0,00
3431	Kapitaltransferzahlungen an Träger des öffentlichen Rechts			
3432	Kapitaltransferzahlungen an Beteiligungen			
3433	Kapitaltransferzahlungen an Unternehmen (Finanzunternehmen)			
3434	Kapitaltransferzahlungen an Haushalte und Organisationen ohne Erwerbscharakter			
3435	Kapitaltransferzahlungen an das Ausland			
34	Summe Auszahlungen investive Gebarung	0,00	0,00	0,00
SA2	Saldo (2) Geldfluss aus der investiven Gebarung (33 – 34)	0,00	0,00	0,00
SA3	Saldo (3) Nettofinanzierungssaldo (Saldo 1 + Saldo 2)	-733.300,00	-693.600,00	-648.794,40
351	Einzahlungen aus der Aufnahme von Finanzschulden	0,00	0,00	0,00
3511	Einzahlungen aus empfangenen Darlehen von öffentlichen Körperschaften und Rechtsträgern			
3512	Einzahlungen aus empfangenen Darlehen von Beteiligungen			
3513	Einzahlungen aus empfangenen Darlehen von Unternehmen und privaten Haushalten			
3514	Einzahlungen aus Finanzschulden (Finanzunternehmen)			
3515	Einzahlungen aus Aufnahmen von Leasingverbindlichkeiten			
353	Einzahlungen infolge eines Kapitaltausches bei derivativen Finanzinstrumenten mit Grundgeschäft	0,00	0,00	0,00
3530	Einzahlungen infolge eines Kapitaltausches bei derivativen Finanzinstrumenten mit Grundgeschäft			
355	Einzahlungen aus dem Abgang von Finanzinstrumenten	0,00	0,00	0,00

Gesundheit (Gruppe 5)

MVAG	Mittelverwendungs- und aufbringungsgruppen (1. und 2. Ebene)	VA 2026	VA 2025	RA 2024
3550	Einzahlungen aus dem Abgang von Finanzinstrumenten			
35	Summe Einzahlungen aus der Finanzierungstätigkeit	0,00	0,00	0,00
361	Auszahlungen aus der Tilgung von Finanzschulden	0,00	0,00	0,00
3611	Auszahlungen aus empfangenen Darlehen von öffentlichen Körperschaften und Rechtsträgern			
3612	Auszahlungen aus empfangenen Darlehen von Beteiligungen			
3613	Auszahlungen aus empfangenen Darlehen von Unternehmen und privaten Haushalten			
3614	Auszahlungen aus Finanzschulden			
3615	Auszahlungen aus Rückzahlungen von Leasingverbindlichkeiten			
363	Auszahlungen infolge eines Kapitaltausches bei derivativen Finanzinstrumenten mit Grundgeschäft	0,00	0,00	0,00
3630	Auszahlungen infolge eines Kapitaltausches bei derivativen Finanzinstrumenten mit Grundgeschäft			
365	Auszahlungen für den Erwerb von Finanzinstrumenten	0,00	0,00	0,00
3650	Auszahlungen für den Erwerb von Finanzinstrumenten			
36	Summe Auszahlungen aus der Finanzierungstätigkeit	0,00	0,00	0,00
SA4	Saldo (4) Geldfluss aus der Finanzierungstätigkeit (35 – 36)	0,00	0,00	0,00
SA5	Saldo (5) Geldfluss aus der voranschlagswirksamen Gebarung (Saldo 3 + Saldo 4)	-733.300,00	-693.600,00	-648.794,40

Straßen- und Wasserbau, Verkehr (Gruppe 6)

MVAG	Mittelverwendungs- und aufbringungsgruppen (1. und 2. Ebene)	VA 2026	VA 2025	RA 2024
311	Einzahlungen aus operativer Verwaltungstätigkeit	4.900,00	4.900,00	10.657,00
3111	Einzahlungen aus eigenen Abgaben			
3112	Einzahlungen aus Ertragsanteilen			
3113	Einzahlungen aus Gebühren			
3114	Einzahlungen aus Leistungen			5.325,00
3115	Einzahlungen aus Besitz und wirtschaftlicher Tätigkeit			
3116	Einzahlungen aus Veräußerung von geringwertigen Wirtschaftsgütern (GWG) und sonstige Einzahlungen	4.900,00	4.900,00	5.332,00
312	Einzahlungen aus Transfers	3.000,00	53.000,00	51.220,00
3121	Transferzahlungen von Trägern des öffentlichen Rechts		50.000,00	50.000,00
3122	Transferzahlungen von Beteiligungen			
3123	Transferzahlungen von Unternehmen (inkl. Finanzunternehmen)			
3124	Transferzahlungen von Haushalten und Organisationen ohne Erwerbscharakter	3.000,00	3.000,00	1.220,00
3125	Transferzahlungen vom Ausland			
3126	Investitions- und Tilgungszuschüsse zwischen Unternehmungen und Betrieben der Gebietskörperschaft und der Gebietskörperschaft			
313	Einzahlungen aus Finanzerträgen	0,00	0,00	0,00
3131	Einzahlungen aus Zinserträgen			
3132	Einzahlungen aus Zinsen aus derivativen Finanzinstrumenten mit und ohne Grundgeschäft			
3133	Einzahlungen aus Gewinnentnahmen von marktbestimmten Betrieben			
3134	Sonstige Einzahlungen aus Finanzerträgen			
3135	Einzahlungen aus Dividenden/Gewinnausschüttungen			
31	Summe Einzahlungen operative Gebarung	7.900,00	57.900,00	61.877,00
321	Auszahlungen aus Personalaufwand	0,00	0,00	0,00
3211	Auszahlungen für Personalaufwand (Bezüge, Nebengebühren, und Mehrleistungsvergütungen)			
3212	Auszahlungen für gesetzliche und freiwillige Sozialaufwendungen			
3213	Auszahlungen aus sonstigem Personalaufwand			
322	Auszahlungen aus Sachaufwand	18.000,00	56.200,00	111.217,51
3221	Auszahlungen für Gebrauchs- und Verbrauchsgüter, Handelswaren			
3222	Auszahlungen für Verwaltungs- und Betriebsaufwand			
3223	Auszahlungen für Leasing- und Mietaufwand			
3224	Auszahlungen für Instandhaltung	18.000,00	56.200,00	111.217,51
3225	Sonstige Auszahlungen aus Sachaufwand			
3226	Auszahlungen aus der Inanspruchnahme von Haftungen			
323	Auszahlungen aus Transfers	98.300,00	98.200,00	73.319,89
3231	Transferzahlungen an Träger des öffentlichen Rechts	95.300,00	95.200,00	69.336,00

Straßen- und Wasserbau, Verkehr (Gruppe 6)

MVAG	Mittelverwendungs- und aufbringungsgruppen (1. und 2. Ebene)	VA 2026	VA 2025	RA 2024
3232	Transferzahlungen an Beteiligungen			
3233	Transferzahlungen an Unternehmen (inkl. Finanzunternehmen)			
3234	Transferzahlungen an Haushalte und Organisationen ohne Erwerbscharakter	3.000,00	3.000,00	3.983,89
3235	Transferzahlungen an das Ausland			
3236	Investitions- und Tilgungszuschüsse zwischen Unternehmungen und Betrieben der Gebietskörperschaft und der Gebietskörperschaft			
324	Auszahlungen aus Finanzaufwand	38.000,00	42.700,00	49.712,03
3241	Auszahlungen für Zinsen	38.000,00	42.700,00	49.712,03
3242	Auszahlungen für Zinsen aus derivativen Finanzinstrumenten mit und ohne Grundgeschäft			
3243	Auszahlungen aus Gewinnentnahmen von marktbestimmten Betrieben			
3244	Sonstige Auszahlungen aus Finanzaufwendungen			
32	Summe Auszahlungen operative Gebarung	154.300,00	197.100,00	234.249,43
SA1	Saldo (1) Geldfluss aus der operativen Gebarung (31 – 32)	-146.400,00	-139.200,00	-172.372,43
331	Einzahlungen aus der Investitionstätigkeit	0,00	0,00	0,00
3311	Einzahlungen aus der Veräußerung von immateriellem Vermögen			
3312	Einzahlungen aus der Veräußerung von Grundstücken und Grundstückeinrichtungen			
3313	Einzahlungen aus der Veräußerung von Gebäuden und Bauten			
3314	Einzahlungen aus der Veräußerung von technischen Anlagen, Fahrzeugen und Maschinen			
3315	Einzahlungen aus der Veräußerung von Amts-, Betriebs- und Geschäftsausstattung			
3316	Einzahlungen aus der Veräußerung von Kulturgütern			
3317	Einzahlungen aus der Veräußerung von Beteiligungen			
3318	Einzahlungen aus der Veräußerung von kofinanzierten Schutzbauten			
332	Einzahlungen aus der Rückzahlung von Darlehen sowie gewährten Vorschüssen	0,00	0,00	0,00
3321	Einzahlungen aus Darlehen an Träger des öffentlichen Rechts			
3322	Einzahlungen aus Darlehen an Beteiligungen			
3323	Einzahlungen aus Darlehen an Unternehmen und Haushalte			
3325	Einzahlungen aus Vorschüssen und Anzahlungen			
333	Einzahlungen aus Kapitaltransfers	574.200,00	750.600,00	0,00
3331	Kapitaltransferzahlungen von Trägern des öffentlichen Rechts	574.200,00	750.600,00	
3332	Kapitaltransferzahlungen von Beteiligungen			
3333	Kapitaltransferzahlungen von Unternehmen			
3334	Kapitaltransferzahlungen von Haushalten und Organisationen ohne Erwerbscharakter			
3335	Kapitaltransferzahlungen vom Ausland			
33	Summe Einzahlungen investive Gebarung	574.200,00	750.600,00	0,00

Straßen- und Wasserbau, Verkehr (Gruppe 6)

MVAG	Mittelverwendungs- und aufbringungsgruppen (1. und 2. Ebene)	VA 2026	VA 2025	RA 2024
341	Auszahlungen aus der Investitionstätigkeit	768.300,00	943.800,00	34.725,71
3411	Auszahlungen für den Erwerb von immateriellem Vermögen			
3412	Auszahlungen für den Erwerb von Grundstücken und Grundstückseinrichtungen	768.300,00	943.800,00	34.725,71
3413	Auszahlungen für den Erwerb von Gebäuden und Bauten			
3414	Auszahlungen für den Erwerb von technischen Anlagen, Fahrzeugen und Maschinen			
3415	Auszahlungen für den Erwerb von Amts-, Betriebs- und Geschäftsausstattung			
3416	Auszahlungen für den Erwerb von Kulturgütern			
3417	Auszahlungen für den Erwerb von Beteiligungen			
3418	Auszahlungen für den Erwerb von kofinanzierten Schutzbauten			
342	Auszahlungen aus der Gewährung von Darlehen sowie gewährten Vorschüssen	0,00	0,00	0,00
3421	Auszahlungen von Darlehen an Träger des öffentlichen Rechts			
3422	Auszahlungen von Darlehen an Beteiligungen			
3423	Auszahlungen von Darlehen an Unternehmen und Haushalte			
3425	Auszahlungen von Vorschüssen und Anzahlungen			
343	Auszahlungen aus Kapitaltransfers	0,00	0,00	0,00
3431	Kapitaltransferzahlungen an Träger des öffentlichen Rechts			
3432	Kapitaltransferzahlungen an Beteiligungen			
3433	Kapitaltransferzahlungen an Unternehmen (Finanzunternehmen)			
3434	Kapitaltransferzahlungen an Haushalte und Organisationen ohne Erwerbscharakter			
3435	Kapitaltransferzahlungen an das Ausland			
34	Summe Auszahlungen investive Gebarung	768.300,00	943.800,00	34.725,71
SA2	Saldo (2) Geldfluss aus der investiven Gebarung (33 – 34)	-194.100,00	-193.200,00	-34.725,71
SA3	Saldo (3) Nettofinanzierungssaldo (Saldo 1 + Saldo 2)	-340.500,00	-332.400,00	-207.098,14
351	Einzahlungen aus der Aufnahme von Finanzschulden	0,00	80.200,00	0,00
3511	Einzahlungen aus empfangenen Darlehen von öffentlichen Körperschaften und Rechtsträgern			
3512	Einzahlungen aus empfangenen Darlehen von Beteiligungen			
3513	Einzahlungen aus empfangenen Darlehen von Unternehmen und privaten Haushalten			
3514	Einzahlungen aus Finanzschulden (Finanzunternehmen)		80.200,00	
3515	Einzahlungen aus Aufnahmen von Leasingverbindlichkeiten			
353	Einzahlungen infolge eines Kapitaltauschs bei derivativen Finanzinstrumenten mit Grundgeschäft	0,00	0,00	0,00
3530	Einzahlungen infolge eines Kapitaltauschs bei derivativen Finanzinstrumenten mit Grundgeschäft			
355	Einzahlungen aus dem Abgang von Finanzinstrumenten	0,00	0,00	0,00

Straßen- und Wasserbau, Verkehr (Gruppe 6)

MVAG	Mittelverwendungs- und aufbringungsgruppen (1. und 2. Ebene)	VA 2026	VA 2025	RA 2024
3550	Einzahlungen aus dem Abgang von Finanzinstrumenten			
35	Summe Einzahlungen aus der Finanzierungstätigkeit	0,00	80.200,00	0,00
361	Auszahlungen aus der Tilgung von Finanzschulden	77.500,00	45.700,00	43.202,16
3611	Auszahlungen aus empfangenen Darlehen von öffentlichen Körperschaften und Rechtsträgern			
3612	Auszahlungen aus empfangenen Darlehen von Beteiligungen			
3613	Auszahlungen aus empfangenen Darlehen von Unternehmen und privaten Haushalten			
3614	Auszahlungen aus Finanzschulden	77.500,00	45.700,00	43.202,16
3615	Auszahlungen aus Rückzahlungen von Leasingverbindlichkeiten			
363	Auszahlungen infolge eines Kapitaltausches bei derivativen Finanzinstrumenten mit Grundgeschäft	0,00	0,00	0,00
3630	Auszahlungen infolge eines Kapitaltausches bei derivativen Finanzinstrumenten mit Grundgeschäft			
365	Auszahlungen für den Erwerb von Finanzinstrumenten	0,00	0,00	0,00
3650	Auszahlungen für den Erwerb von Finanzinstrumenten			
36	Summe Auszahlungen aus der Finanzierungstätigkeit	77.500,00	45.700,00	43.202,16
SA4	Saldo (4) Geldfluss aus der Finanzierungstätigkeit (35 – 36)	-77.500,00	34.500,00	-43.202,16
SA5	Saldo (5) Geldfluss aus der voranschlagswirksamen Gebarung (Saldo 3 + Saldo 4)	-418.000,00	-297.900,00	-250.300,30

Wirtschaftsförderung (Gruppe 7)

MVAG	Mittelverwendungs- und aufbringungsgruppen (1. und 2. Ebene)	VA 2026	VA 2025	RA 2024
311	Einzahlungen aus operativer Verwaltungstätigkeit	200,00	0,00	0,00
3111	Einzahlungen aus eigenen Abgaben			
3112	Einzahlungen aus Ertragsanteilen			
3113	Einzahlungen aus Gebühren			
3114	Einzahlungen aus Leistungen			
3115	Einzahlungen aus Besitz und wirtschaftlicher Tätigkeit			
3116	Einzahlungen aus Veräußerung von geringwertigen Wirtschaftsgütern (GWG) und sonstige Einzahlungen	200,00		
312	Einzahlungen aus Transfers	6.000,00	6.000,00	3.000,00
3121	Transferzahlungen von Trägern des öffentlichen Rechts	6.000,00	6.000,00	3.000,00
3122	Transferzahlungen von Beteiligungen			
3123	Transferzahlungen von Unternehmen (inkl. Finanzunternehmen)			
3124	Transferzahlungen von Haushalten und Organisationen ohne Erwerbscharakter			
3125	Transferzahlungen vom Ausland			
3126	Investitions- und Tilgungszuschüsse zwischen Unternehmungen und Betrieben der Gebietskörperschaft und der Gebietskörperschaft			
313	Einzahlungen aus Finanzerträgen	0,00	0,00	0,00
3131	Einzahlungen aus Zinserträgen			
3132	Einzahlungen aus Zinsen aus derivativen Finanzinstrumenten mit und ohne Grundgeschäft			
3133	Einzahlungen aus Gewinnentnahmen von marktbestimmten Betrieben			
3134	Sonstige Einzahlungen aus Finanzerträgen			
3135	Einzahlungen aus Dividenden/Gewinnausschüttungen			
31	Summe Einzahlungen operative Gebarung	6.200,00	6.000,00	3.000,00
321	Auszahlungen aus Personalaufwand	0,00	0,00	0,00
3211	Auszahlungen für Personalaufwand (Bezüge, Nebengebühren, und Mehrleistungsvergütungen)			
3212	Auszahlungen für gesetzliche und freiwillige Sozialaufwendungen			
3213	Auszahlungen aus sonstigem Personalaufwand			
322	Auszahlungen aus Sachaufwand	9.000,00	9.000,00	9.041,19
3221	Auszahlungen für Gebrauchs- und Verbrauchsgüter, Handelswaren	2.000,00	2.000,00	
3222	Auszahlungen für Verwaltungs- und Betriebsaufwand			
3223	Auszahlungen für Leasing- und Mietaufwand			
3224	Auszahlungen für Instandhaltung			
3225	Sonstige Auszahlungen aus Sachaufwand	7.000,00	7.000,00	9.041,19
3226	Auszahlungen aus der Inanspruchnahme von Haftungen			
323	Auszahlungen aus Transfers	36.400,00	36.400,00	37.322,24
3231	Transferzahlungen an Träger des öffentlichen Rechts			

Wirtschaftsförderung (Gruppe 7)

MVAG	Mittelverwendungs- und aufbringungsgruppen (1. und 2. Ebene)	VA 2026	VA 2025	RA 2024
3232	Transferzahlungen an Beteiligungen			
3233	Transferzahlungen an Unternehmen (inkl. Finanzunternehmen)	17.200,00	17.200,00	18.830,50
3234	Transferzahlungen an Haushalte und Organisationen ohne Erwerbscharakter	19.200,00	19.200,00	18.491,74
3235	Transferzahlungen an das Ausland			
3236	Investitions- und Tilgungszuschüsse zwischen Unternehmungen und Betrieben der Gebietskörperschaft und der Gebietskörperschaft			
324	Auszahlungen aus Finanzaufwand	0,00	0,00	0,00
3241	Auszahlungen für Zinsen			
3242	Auszahlungen für Zinsen aus derivativen Finanzinstrumenten mit und ohne Grundgeschäft			
3243	Auszahlungen aus Gewinnentnahmen von marktbestimmten Betrieben			
3244	Sonstige Auszahlungen aus Finanzaufwendungen			
32	Summe Auszahlungen operative Gebarung	45.400,00	45.400,00	46.363,43
SA1	Saldo (1) Geldfluss aus der operativen Gebarung (31 – 32)	-39.200,00	-39.400,00	-43.363,43
331	Einzahlungen aus der Investitionstätigkeit	0,00	0,00	0,00
3311	Einzahlungen aus der Veräußerung von immateriellem Vermögen			
3312	Einzahlungen aus der Veräußerung von Grundstücken und Grundstückeinrichtungen			
3313	Einzahlungen aus der Veräußerung von Gebäuden und Bauten			
3314	Einzahlungen aus der Veräußerung von technischen Anlagen, Fahrzeugen und Maschinen			
3315	Einzahlungen aus der Veräußerung von Amts-, Betriebs- und Geschäftsausstattung			
3316	Einzahlungen aus der Veräußerung von Kulturgütern			
3317	Einzahlungen aus der Veräußerung von Beteiligungen			
3318	Einzahlungen aus der Veräußerung von kofinanzierten Schutzbauten			
332	Einzahlungen aus der Rückzahlung von Darlehen sowie gewährten Vorschüssen	0,00	0,00	0,00
3321	Einzahlungen aus Darlehen an Träger des öffentlichen Rechts			
3322	Einzahlungen aus Darlehen an Beteiligungen			
3323	Einzahlungen aus Darlehen an Unternehmen und Haushalte			
3325	Einzahlungen aus Vorschüssen und Anzahlungen			
333	Einzahlungen aus Kapitaltransfers	6.000,00	6.000,00	3.000,00
3331	Kapitaltransferzahlungen von Trägern des öffentlichen Rechts	6.000,00	6.000,00	3.000,00
3332	Kapitaltransferzahlungen von Beteiligungen			
3333	Kapitaltransferzahlungen von Unternehmen			
3334	Kapitaltransferzahlungen von Haushalten und Organisationen ohne Erwerbscharakter			
3335	Kapitaltransferzahlungen vom Ausland			
33	Summe Einzahlungen investive Gebarung	6.000,00	6.000,00	3.000,00

Wirtschaftsförderung (Gruppe 7)

MVAG	Mittelverwendungs- und aufbringungsgruppen (1. und 2. Ebene)	VA 2026	VA 2025	RA 2024
341	Auszahlungen aus der Investitionstätigkeit	34.000,00	37.400,00	54.984,13
3411	Auszahlungen für den Erwerb von immateriellem Vermögen			
3412	Auszahlungen für den Erwerb von Grundstücken und Grundstückseinrichtungen	34.000,00	37.400,00	54.984,13
3413	Auszahlungen für den Erwerb von Gebäuden und Bauten			
3414	Auszahlungen für den Erwerb von technischen Anlagen, Fahrzeugen und Maschinen			
3415	Auszahlungen für den Erwerb von Amts-, Betriebs- und Geschäftsausstattung			
3416	Auszahlungen für den Erwerb von Kulturgütern			
3417	Auszahlungen für den Erwerb von Beteiligungen			
3418	Auszahlungen für den Erwerb von kofinanzierten Schutzbauten			
342	Auszahlungen aus der Gewährung von Darlehen sowie gewährten Vorschüssen	0,00	0,00	0,00
3421	Auszahlungen von Darlehen an Träger des öffentlichen Rechts			
3422	Auszahlungen von Darlehen an Beteiligungen			
3423	Auszahlungen von Darlehen an Unternehmen und Haushalte			
3425	Auszahlungen von Vorschüssen und Anzahlungen			
343	Auszahlungen aus Kapitaltransfers	0,00	0,00	0,00
3431	Kapitaltransferzahlungen an Träger des öffentlichen Rechts			
3432	Kapitaltransferzahlungen an Beteiligungen			
3433	Kapitaltransferzahlungen an Unternehmen (Finanzunternehmen)			
3434	Kapitaltransferzahlungen an Haushalte und Organisationen ohne Erwerbscharakter			
3435	Kapitaltransferzahlungen an das Ausland			
34	Summe Auszahlungen investive Gebarung	34.000,00	37.400,00	54.984,13
SA2	Saldo (2) Geldfluss aus der investiven Gebarung (33 – 34)	-28.000,00	-31.400,00	-51.984,13
SA3	Saldo (3) Nettofinanzierungssaldo (Saldo 1 + Saldo 2)	-67.200,00	-70.800,00	-95.347,56
351	Einzahlungen aus der Aufnahme von Finanzschulden	0,00	0,00	0,00
3511	Einzahlungen aus empfangenen Darlehen von öffentlichen Körperschaften und Rechtsträgern			
3512	Einzahlungen aus empfangenen Darlehen von Beteiligungen			
3513	Einzahlungen aus empfangenen Darlehen von Unternehmen und privaten Haushalten			
3514	Einzahlungen aus Finanzschulden (Finanzunternehmen)			
3515	Einzahlungen aus Aufnahmen von Leasingverbindlichkeiten			
353	Einzahlungen infolge eines Kapitaltausches bei derivativen Finanzinstrumenten mit Grundgeschäft	0,00	0,00	0,00
3530	Einzahlungen infolge eines Kapitaltausches bei derivativen Finanzinstrumenten mit Grundgeschäft			
355	Einzahlungen aus dem Abgang von Finanzinstrumenten	0,00	0,00	0,00

Wirtschaftsförderung (Gruppe 7)

MVAG	Mittelverwendungs- und aufbringungsgruppen (1. und 2. Ebene)	VA 2026	VA 2025	RA 2024
3550	Einzahlungen aus dem Abgang von Finanzinstrumenten			
35	Summe Einzahlungen aus der Finanzierungstätigkeit	0,00	0,00	0,00
361	Auszahlungen aus der Tilgung von Finanzschulden	0,00	0,00	0,00
3611	Auszahlungen aus empfangenen Darlehen von öffentlichen Körperschaften und Rechtsträgern			
3612	Auszahlungen aus empfangenen Darlehen von Beteiligungen			
3613	Auszahlungen aus empfangenen Darlehen von Unternehmen und privaten Haushalten			
3614	Auszahlungen aus Finanzschulden			
3615	Auszahlungen aus Rückzahlungen von Leasingverbindlichkeiten			
363	Auszahlungen infolge eines Kapitaltausches bei derivativen Finanzinstrumenten mit Grundgeschäft	0,00	0,00	0,00
3630	Auszahlungen infolge eines Kapitaltausches bei derivativen Finanzinstrumenten mit Grundgeschäft			
365	Auszahlungen für den Erwerb von Finanzinstrumenten	0,00	0,00	0,00
3650	Auszahlungen für den Erwerb von Finanzinstrumenten			
36	Summe Auszahlungen aus der Finanzierungstätigkeit	0,00	0,00	0,00
SA4	Saldo (4) Geldfluss aus der Finanzierungstätigkeit (35 – 36)	0,00	0,00	0,00
SA5	Saldo (5) Geldfluss aus der voranschlagswirksamen Gebarung (Saldo 3 + Saldo 4)	-67.200,00	-70.800,00	-95.347,56

Dienstleistungen (Gruppe 8)

MVAG	Mittelverwendungs- und aufbringungsgruppen (1. und 2. Ebene)	VA 2026	VA 2025	RA 2024
311	Einzahlungen aus operativer Verwaltungstätigkeit	1.143.300,00	1.140.700,00	1.106.279,59
3111	Einzahlungen aus eigenen Abgaben			
3112	Einzahlungen aus Ertragsanteilen			
3113	Einzahlungen aus Gebühren	915.500,00	915.400,00	889.774,76
3114	Einzahlungen aus Leistungen	147.800,00	153.300,00	137.185,25
3115	Einzahlungen aus Besitz und wirtschaftlicher Tätigkeit	80.000,00	72.000,00	76.800,85
3116	Einzahlungen aus Veräußerung von geringwertigen Wirtschaftsgütern (GWG) und sonstige Einzahlungen			2.518,73
312	Einzahlungen aus Transfers	134.000,00	183.300,00	218.130,50
3121	Transferzahlungen von Trägern des öffentlichen Rechts	134.000,00	183.300,00	218.130,50
3122	Transferzahlungen von Beteiligungen			
3123	Transferzahlungen von Unternehmen (inkl. Finanzunternehmen)			
3124	Transferzahlungen von Haushalten und Organisationen ohne Erwerbscharakter			
3125	Transferzahlungen vom Ausland			
3126	Investitions- und Tilgungszuschüsse zwischen Unternehmungen und Betrieben der Gebietskörperschaft und der Gebietskörperschaft			
313	Einzahlungen aus Finanzerträgen	0,00	0,00	0,00
3131	Einzahlungen aus Zinserträgen			
3132	Einzahlungen aus Zinsen aus derivativen Finanzinstrumenten mit und ohne Grundgeschäft			
3133	Einzahlungen aus Gewinnentnahmen von marktbestimmten Betrieben			
3134	Sonstige Einzahlungen aus Finanzerträgen			
3135	Einzahlungen aus Dividenden/Gewinnausschüttungen			
31	Summe Einzahlungen operative Gebarung	1.277.300,00	1.324.000,00	1.324.410,09
321	Auszahlungen aus Personalaufwand	413.600,00	409.900,00	382.713,02
3211	Auszahlungen für Personalaufwand (Bezüge, Nebengebühren, und Mehrleistungsvergütungen)	330.700,00	333.000,00	310.140,00
3212	Auszahlungen für gesetzliche und freiwillige Sozialaufwendungen	82.900,00	76.900,00	72.573,02
3213	Auszahlungen aus sonstigem Personalaufwand			
322	Auszahlungen aus Sachaufwand	511.200,00	515.100,00	522.657,86
3221	Auszahlungen für Gebrauchs- und Verbrauchsgüter, Handelswaren	99.900,00	99.700,00	93.234,59
3222	Auszahlungen für Verwaltungs- und Betriebsaufwand	95.200,00	103.700,00	85.583,17
3223	Auszahlungen für Leasing- und Mietaufwand	800,00	800,00	868,89
3224	Auszahlungen für Instandhaltung	173.400,00	166.200,00	193.018,71
3225	Sonstige Auszahlungen aus Sachaufwand	141.900,00	144.700,00	149.952,50
3226	Auszahlungen aus der Inanspruchnahme von Haftungen			
323	Auszahlungen aus Transfers	262.400,00	238.700,00	321.247,60
3231	Transferzahlungen an Träger des öffentlichen Rechts	262.400,00	238.700,00	321.247,60

Dienstleistungen (Gruppe 8)

MVAG	Mittelverwendungs- und aufbringungsgruppen (1. und 2. Ebene)	VA 2026	VA 2025	RA 2024
3232	Transferzahlungen an Beteiligungen			
3233	Transferzahlungen an Unternehmen (inkl. Finanzunternehmen)			
3234	Transferzahlungen an Haushalte und Organisationen ohne Erwerbscharakter			
3235	Transferzahlungen an das Ausland			
3236	Investitions- und Tilgungszuschüsse zwischen Unternehmungen und Betrieben der Gebietskörperschaft und der Gebietskörperschaft			
324	Auszahlungen aus Finanzaufwand	222.900,00	248.000,00	367.603,32
3241	Auszahlungen für Zinsen	222.900,00	248.000,00	367.603,32
3242	Auszahlungen für Zinsen aus derivativen Finanzinstrumenten mit und ohne Grundgeschäft			
3243	Auszahlungen aus Gewinnentnahmen von marktbestimmten Betrieben			
3244	Sonstige Auszahlungen aus Finanzaufwendungen			
32	Summe Auszahlungen operative Gebarung	1.410.100,00	1.411.700,00	1.594.221,80
SA1	Saldo (1) Geldfluss aus der operativen Gebarung (31 – 32)	-132.800,00	-87.700,00	-269.811,71
331	Einzahlungen aus der Investitionstätigkeit	3.000,00	2.000,00	6.501,50
3311	Einzahlungen aus der Veräußerung von immateriellem Vermögen			
3312	Einzahlungen aus der Veräußerung von Grundstücken und Grundstückeinrichtungen	3.000,00	2.000,00	6.501,50
3313	Einzahlungen aus der Veräußerung von Gebäuden und Bauten			
3314	Einzahlungen aus der Veräußerung von technischen Anlagen, Fahrzeugen und Maschinen			
3315	Einzahlungen aus der Veräußerung von Amts-, Betriebs- und Geschäftsausstattung			
3316	Einzahlungen aus der Veräußerung von Kulturgütern			
3317	Einzahlungen aus der Veräußerung von Beteiligungen			
3318	Einzahlungen aus der Veräußerung von kofinanzierten Schutzbauten			
332	Einzahlungen aus der Rückzahlung von Darlehen sowie gewährten Vorschüssen	0,00	0,00	0,00
3321	Einzahlungen aus Darlehen an Träger des öffentlichen Rechts			
3322	Einzahlungen aus Darlehen an Beteiligungen			
3323	Einzahlungen aus Darlehen an Unternehmen und Haushalte			
3325	Einzahlungen aus Vorschüssen und Anzahlungen			
333	Einzahlungen aus Kapitaltransfers	143.000,00	140.500,00	218.660,58
3331	Kapitaltransferzahlungen von Trägern des öffentlichen Rechts	118.000,00	104.500,00	166.035,25
3332	Kapitaltransferzahlungen von Beteiligungen			
3333	Kapitaltransferzahlungen von Unternehmen			
3334	Kapitaltransferzahlungen von Haushalten und Organisationen ohne Erwerbscharakter	25.000,00	36.000,00	52.625,33
3335	Kapitaltransferzahlungen vom Ausland			
33	Summe Einzahlungen investive Gebarung	146.000,00	142.500,00	225.162,08

Dienstleistungen (Gruppe 8)

MVAG	Mittelverwendungs- und aufbringungsgruppen (1. und 2. Ebene)	VA 2026	VA 2025	RA 2024
341	Auszahlungen aus der Investitionstätigkeit	75.700,00	108.400,00	317.035,60
3411	Auszahlungen für den Erwerb von immateriellem Vermögen			
3412	Auszahlungen für den Erwerb von Grundstücken und Grundstückseinrichtungen	33.700,00	97.900,00	313.142,25
3413	Auszahlungen für den Erwerb von Gebäuden und Bauten			
3414	Auszahlungen für den Erwerb von technischen Anlagen, Fahrzeugen und Maschinen		6.500,00	3.893,35
3415	Auszahlungen für den Erwerb von Amts-, Betriebs- und Geschäftsausstattung	42.000,00	4.000,00	
3416	Auszahlungen für den Erwerb von Kulturgütern			
3417	Auszahlungen für den Erwerb von Beteiligungen			
3418	Auszahlungen für den Erwerb von kofinanzierten Schutzbauten			
342	Auszahlungen aus der Gewährung von Darlehen sowie gewährten Vorschüssen	0,00	0,00	0,00
3421	Auszahlungen von Darlehen an Träger des öffentlichen Rechts			
3422	Auszahlungen von Darlehen an Beteiligungen			
3423	Auszahlungen von Darlehen an Unternehmen und Haushalte			
3425	Auszahlungen von Vorschüssen und Anzahlungen			
343	Auszahlungen aus Kapitaltransfers	0,00	0,00	0,00
3431	Kapitaltransferzahlungen an Träger des öffentlichen Rechts			
3432	Kapitaltransferzahlungen an Beteiligungen			
3433	Kapitaltransferzahlungen an Unternehmen (Finanzunternehmen)			
3434	Kapitaltransferzahlungen an Haushalte und Organisationen ohne Erwerbscharakter			
3435	Kapitaltransferzahlungen an das Ausland			
34	Summe Auszahlungen investive Gebarung	75.700,00	108.400,00	317.035,60
SA2	Saldo (2) Geldfluss aus der investiven Gebarung (33 – 34)	70.300,00	34.100,00	-91.873,52
SA3	Saldo (3) Nettofinanzierungssaldo (Saldo 1 + Saldo 2)	-62.500,00	-53.600,00	-361.685,23
351	Einzahlungen aus der Aufnahme von Finanzschulden	234.800,00	1.600,00	1.693,22
3511	Einzahlungen aus empfangenen Darlehen von öffentlichen Körperschaften und Rechtsträgern	1.800,00	1.600,00	1.693,22
3512	Einzahlungen aus empfangenen Darlehen von Beteiligungen			
3513	Einzahlungen aus empfangenen Darlehen von Unternehmen und privaten Haushalten			
3514	Einzahlungen aus Finanzschulden (Finanzunternehmen)	233.000,00		
3515	Einzahlungen aus Aufnahmen von Leasingverbindlichkeiten			
353	Einzahlungen infolge eines Kapitaltausches bei derivativen Finanzinstrumenten mit Grundgeschäft	0,00	0,00	0,00
3530	Einzahlungen infolge eines Kapitaltausches bei derivativen Finanzinstrumenten mit Grundgeschäft			
355	Einzahlungen aus dem Abgang von Finanzinstrumenten	0,00	0,00	741.668,93

Dienstleistungen (Gruppe 8)

MVAG	Mittelverwendungs- und aufbringungsgruppen (1. und 2. Ebene)	VA 2026	VA 2025	RA 2024
3550	Einzahlungen aus dem Abgang von Finanzinstrumenten			741.668,93
35	Summe Einzahlungen aus der Finanzierungstätigkeit	234.800,00	1.600,00	743.362,15
361	Auszahlungen aus der Tilgung von Finanzschulden	508.500,00	453.300,00	975.829,49
3611	Auszahlungen aus empfangenen Darlehen von öffentlichen Körperschaften und Rechtsträgern	2.200,00	2.200,00	2.186,97
3612	Auszahlungen aus empfangenen Darlehen von Beteiligungen			
3613	Auszahlungen aus empfangenen Darlehen von Unternehmen und privaten Haushalten			
3614	Auszahlungen aus Finanzschulden	506.300,00	448.200,00	966.081,68
3615	Auszahlungen aus Rückzahlungen von Leasingverbindlichkeiten		2.900,00	7.560,84
363	Auszahlungen infolge eines Kapitaltausches bei derivativen Finanzinstrumenten mit Grundgeschäft	0,00	0,00	0,00
3630	Auszahlungen infolge eines Kapitaltausches bei derivativen Finanzinstrumenten mit Grundgeschäft			
365	Auszahlungen für den Erwerb von Finanzinstrumenten	1.200,00	1.200,00	14.400,00
3650	Auszahlungen für den Erwerb von Finanzinstrumenten	1.200,00	1.200,00	14.400,00
36	Summe Auszahlungen aus der Finanzierungstätigkeit	509.700,00	454.500,00	990.229,49
SA4	Saldo (4) Geldfluss aus der Finanzierungstätigkeit (35 – 36)	-274.900,00	-452.900,00	-246.867,34
SA5	Saldo (5) Geldfluss aus der voranschlagswirksamen Gebarung (Saldo 3 + Saldo 4)	-337.400,00	-506.500,00	-608.552,57

Finanzwirtschaft (Gruppe 9)

MVAG	Mittelverwendungs- und aufbringungsgruppen (1. und 2. Ebene)	VA 2026	VA 2025	RA 2024
311	Einzahlungen aus operativer Verwaltungstätigkeit	2.805.800,00	2.686.100,00	2.789.620,53
3111	Einzahlungen aus eigenen Abgaben	481.900,00	490.200,00	561.639,49
3112	Einzahlungen aus Ertragsanteilen	2.318.000,00	2.190.000,00	2.222.581,04
3113	Einzahlungen aus Gebühren			
3114	Einzahlungen aus Leistungen	5.400,00	5.400,00	5.400,00
3115	Einzahlungen aus Besitz und wirtschaftlicher Tätigkeit			
3116	Einzahlungen aus Veräußerung von geringwertigen Wirtschaftsgütern (GWG) und sonstige Einzahlungen	500,00	500,00	
312	Einzahlungen aus Transfers	1.421.700,00	1.446.800,00	881.668,51
3121	Transferzahlungen von Trägern des öffentlichen Rechts	1.421.700,00	1.446.800,00	881.668,51
3122	Transferzahlungen von Beteiligungen			
3123	Transferzahlungen von Unternehmen (inkl. Finanzunternehmen)			
3124	Transferzahlungen von Haushalten und Organisationen ohne Erwerbscharakter			
3125	Transferzahlungen vom Ausland			
3126	Investitions- und Tilgungszuschüsse zwischen Unternehmungen und Betrieben der Gebietskörperschaft und der Gebietskörperschaft			
313	Einzahlungen aus Finanzerträgen	300,00	300,00	37,83
3131	Einzahlungen aus Zinserträgen	300,00	300,00	37,83
3132	Einzahlungen aus Zinsen aus derivativen Finanzinstrumenten mit und ohne Grundgeschäft			
3133	Einzahlungen aus Gewinnentnahmen von marktbestimmten Betrieben			
3134	Sonstige Einzahlungen aus Finanzerträgen			
3135	Einzahlungen aus Dividenden/Gewinnausschüttungen			
31	Summe Einzahlungen operative Gebarung	4.227.800,00	4.133.200,00	3.671.326,87
321	Auszahlungen aus Personalaufwand	0,00	0,00	0,00
3211	Auszahlungen für Personalaufwand (Bezüge, Nebengebühren, und Mehrleistungsvergütungen)			
3212	Auszahlungen für gesetzliche und freiwillige Sozialaufwendungen			
3213	Auszahlungen aus sonstigem Personalaufwand			
322	Auszahlungen aus Sachaufwand	56.000,00	55.000,00	68.681,17
3221	Auszahlungen für Gebrauchs- und Verbrauchsgüter, Handelswaren			
3222	Auszahlungen für Verwaltungs- und Betriebsaufwand	15.000,00	15.000,00	29.926,99
3223	Auszahlungen für Leasing- und Mietaufwand			
3224	Auszahlungen für Instandhaltung	1.000,00	1.000,00	907,76
3225	Sonstige Auszahlungen aus Sachaufwand	40.000,00	39.000,00	37.846,42
3226	Auszahlungen aus der Inanspruchnahme von Haftungen			
323	Auszahlungen aus Transfers	1.800,00	1.800,00	1.847,09
3231	Transferzahlungen an Träger des öffentlichen Rechts	1.800,00	1.800,00	1.847,09

Finanzwirtschaft (Gruppe 9)

MVAG	Mittelverwendungs- und aufbringungsgruppen (1. und 2. Ebene)	VA 2026	VA 2025	RA 2024
3232	Transferzahlungen an Beteiligungen			
3233	Transferzahlungen an Unternehmen (inkl. Finanzunternehmen)			
3234	Transferzahlungen an Haushalte und Organisationen ohne Erwerbscharakter			
3235	Transferzahlungen an das Ausland			
3236	Investitions- und Tilgungszuschüsse zwischen Unternehmungen und Betrieben der Gebietskörperschaft und der Gebietskörperschaft			
324	Auszahlungen aus Finanzaufwand	36.000,00	26.000,00	26.415,09
3241	Auszahlungen für Zinsen	30.000,00	20.000,00	19.383,96
3242	Auszahlungen für Zinsen aus derivativen Finanzinstrumenten mit und ohne Grundgeschäft			
3243	Auszahlungen aus Gewinnentnahmen von marktbestimmten Betrieben			
3244	Sonstige Auszahlungen aus Finanzaufwendungen	6.000,00	6.000,00	7.031,13
32	Summe Auszahlungen operative Gebarung	93.800,00	82.800,00	96.943,35
SA1	Saldo (1) Geldfluss aus der operativen Gebarung (31 – 32)	4.134.000,00	4.050.400,00	3.574.383,52
331	Einzahlungen aus der Investitionstätigkeit	0,00	0,00	0,00
3311	Einzahlungen aus der Veräußerung von immateriellem Vermögen			
3312	Einzahlungen aus der Veräußerung von Grundstücken und Grundstückeinrichtungen			
3313	Einzahlungen aus der Veräußerung von Gebäuden und Bauten			
3314	Einzahlungen aus der Veräußerung von technischen Anlagen, Fahrzeugen und Maschinen			
3315	Einzahlungen aus der Veräußerung von Amts-, Betriebs- und Geschäftsausstattung			
3316	Einzahlungen aus der Veräußerung von Kulturgütern			
3317	Einzahlungen aus der Veräußerung von Beteiligungen			
3318	Einzahlungen aus der Veräußerung von kofinanzierten Schutzbauten			
332	Einzahlungen aus der Rückzahlung von Darlehen sowie gewährten Vorschüssen	0,00	0,00	0,00
3321	Einzahlungen aus Darlehen an Träger des öffentlichen Rechts			
3322	Einzahlungen aus Darlehen an Beteiligungen			
3323	Einzahlungen aus Darlehen an Unternehmen und Haushalte			
3325	Einzahlungen aus Vorschüssen und Anzahlungen			
333	Einzahlungen aus Kapitaltransfers	0,00	0,00	0,00
3331	Kapitaltransferzahlungen von Trägern des öffentlichen Rechts			
3332	Kapitaltransferzahlungen von Beteiligungen			
3333	Kapitaltransferzahlungen von Unternehmen			
3334	Kapitaltransferzahlungen von Haushalten und Organisationen ohne Erwerbscharakter			
3335	Kapitaltransferzahlungen vom Ausland			
33	Summe Einzahlungen investive Gebarung	0,00	0,00	0,00

Finanzwirtschaft (Gruppe 9)

MVAG	Mittelverwendungs- und aufbringungsgruppen (1. und 2. Ebene)	VA 2026	VA 2025	RA 2024
341	Auszahlungen aus der Investitionstätigkeit	1.000,00	1.000,00	612,00
3411	Auszahlungen für den Erwerb von immateriellem Vermögen	1.000,00	1.000,00	612,00
3412	Auszahlungen für den Erwerb von Grundstücken und Grundstückseinrichtungen			
3413	Auszahlungen für den Erwerb von Gebäuden und Bauten			
3414	Auszahlungen für den Erwerb von technischen Anlagen, Fahrzeugen und Maschinen			
3415	Auszahlungen für den Erwerb von Amts-, Betriebs- und Geschäftsausstattung			
3416	Auszahlungen für den Erwerb von Kulturgütern			
3417	Auszahlungen für den Erwerb von Beteiligungen			
3418	Auszahlungen für den Erwerb von kofinanzierten Schutzbauten			
342	Auszahlungen aus der Gewährung von Darlehen sowie gewährten Vorschüssen	0,00	0,00	0,00
3421	Auszahlungen von Darlehen an Träger des öffentlichen Rechts			
3422	Auszahlungen von Darlehen an Beteiligungen			
3423	Auszahlungen von Darlehen an Unternehmen und Haushalte			
3425	Auszahlungen von Vorschüssen und Anzahlungen			
343	Auszahlungen aus Kapitaltransfers	0,00	0,00	0,00
3431	Kapitaltransferzahlungen an Träger des öffentlichen Rechts			
3432	Kapitaltransferzahlungen an Beteiligungen			
3433	Kapitaltransferzahlungen an Unternehmen (Finanzunternehmen)			
3434	Kapitaltransferzahlungen an Haushalte und Organisationen ohne Erwerbscharakter			
3435	Kapitaltransferzahlungen an das Ausland			
34	Summe Auszahlungen investive Gebarung	1.000,00	1.000,00	612,00
SA2	Saldo (2) Geldfluss aus der investiven Gebarung (33 – 34)	-1.000,00	-1.000,00	-612,00
SA3	Saldo (3) Nettofinanzierungssaldo (Saldo 1 + Saldo 2)	4.133.000,00	4.049.400,00	3.573.771,52
351	Einzahlungen aus der Aufnahme von Finanzschulden	0,00	0,00	0,00
3511	Einzahlungen aus empfangenen Darlehen von öffentlichen Körperschaften und Rechtsträgern			
3512	Einzahlungen aus empfangenen Darlehen von Beteiligungen			
3513	Einzahlungen aus empfangenen Darlehen von Unternehmen und privaten Haushalten			
3514	Einzahlungen aus Finanzschulden (Finanzunternehmen)			
3515	Einzahlungen aus Aufnahmen von Leasingverbindlichkeiten			
353	Einzahlungen infolge eines Kapitaltauschs bei derivativen Finanzinstrumenten mit Grundgeschäft	0,00	0,00	0,00
3530	Einzahlungen infolge eines Kapitaltauschs bei derivativen Finanzinstrumenten mit Grundgeschäft			
355	Einzahlungen aus dem Abgang von Finanzinstrumenten	0,00	0,00	0,00

Finanzwirtschaft (Gruppe 9)

MVAG	Mittelverwendungs- und aufbringungsgruppen (1. und 2. Ebene)	VA 2026	VA 2025	RA 2024
3550	Einzahlungen aus dem Abgang von Finanzinstrumenten			
35	Summe Einzahlungen aus der Finanzierungstätigkeit	0,00	0,00	0,00
361	Auszahlungen aus der Tilgung von Finanzschulden	0,00	0,00	0,00
3611	Auszahlungen aus empfangenen Darlehen von öffentlichen Körperschaften und Rechtsträgern			
3612	Auszahlungen aus empfangenen Darlehen von Beteiligungen			
3613	Auszahlungen aus empfangenen Darlehen von Unternehmen und privaten Haushalten			
3614	Auszahlungen aus Finanzschulden			
3615	Auszahlungen aus Rückzahlungen von Leasingverbindlichkeiten			
363	Auszahlungen infolge eines Kapitaltausches bei derivativen Finanzinstrumenten mit Grundgeschäft	0,00	0,00	0,00
3630	Auszahlungen infolge eines Kapitaltausches bei derivativen Finanzinstrumenten mit Grundgeschäft			
365	Auszahlungen für den Erwerb von Finanzinstrumenten	0,00	0,00	0,00
3650	Auszahlungen für den Erwerb von Finanzinstrumenten			
36	Summe Auszahlungen aus der Finanzierungstätigkeit	0,00	0,00	0,00
SA4	Saldo (4) Geldfluss aus der Finanzierungstätigkeit (35 – 36)	0,00	0,00	0,00
SA5	Saldo (5) Geldfluss aus der voranschlagswirksamen Gebarung (Saldo 3 + Saldo 4)	4.133.000,00	4.049.400,00	3.573.771,52

Ergebnis- und Finanzierungsvoranschlag Detailnachweis

MVAG					Ergebnisvoranschlag			Finanzierungsvoranschlag		
EH FH					VA 2026	VA 2025	RA 2024	VA 2026	VA 2025	RA 2024
0 Vertretungskörper und allgemeine Verwaltung										
00	Gewählte Gemeindeorgane									
000	Gewählte Gemeindeorgane									
000000	Gewählte Gemeindeorgane									
Operative Gebarung										
SU 21 / 31	Summe Erträge / Einzahlungen operative Gebarung				0,00	0,00	0,00	0,00	0,00	0,00
1/000000-582000	BVA DG Beiträge	2212	3212	20	600,00	600,00	593,46	600,00	600,00	593,46
1/000000-670000	Versicherungen	2222	3222	24	2.000,00	2.000,00	1.887,01	2.000,00	2.000,00	1.887,01
1/000000-721000	Bezüge der Organe	2225	3225	22	190.200,00	189.100,00	180.097,04	190.200,00	189.100,00	180.097,04
1/000000-721100	Diäten, Reisegebühren	2225	3225	22	100,00	100,00		100,00	100,00	
1/000000-755000	Pensionskassenbeitrag Bürgermeister	2233	3233	27	5.200,00	5.500,00	5.094,96	5.200,00	5.500,00	5.094,96
1/000000-757000	Schulung der Gemeindefunktionäre	2234	3234	27	1.700,00	1.700,00	433,30	1.700,00	1.700,00	433,30
1/000000-760000	Bürgermeisterpensionen	2234	3234	21	27.000,00	26.700,00	25.927,48	27.000,00	26.700,00	25.927,48
SU 22 / 32	Summe Aufwendungen / Auszahlungen operative Gebarung				226.800,00	225.700,00	214.033,25	226.800,00	225.700,00	214.033,25
SA 0 / SA 1	(0) Nettoergebnis (21 - 22) / (1) Geldfluss operative Gebarung (31 – 32)				-226.800,00	-225.700,00	-214.033,25	-226.800,00	-225.700,00	-214.033,25
SA01	Saldo (01) Haushaltsrücklagen (230 - 240)				0,00	0,00	0,00	0,00	0,00	0,00
SA00	Saldo (00) Nettoergebnis nach Haushaltsrücklagen (Saldo 0 + Saldo 01)				-226.800,00	-225.700,00	-214.033,25			
Investive Gebarung										
SU 33	Summe Einzahlungen investive Gebarung							0,00	0,00	0,00
SU 34	Summe Auszahlungen investive Gebarung							0,00	0,00	0,00
SA2	Saldo (2) Geldfluss aus der Investiven Gebarung (33 – 34)							0,00	0,00	0,00
SA3	Saldo (3) Nettofinanzierungssaldo (Saldo 1 + Saldo 2)							-226.800,00	-225.700,00	-214.033,25
Finanzierungstätigkeit										
SU 35	Summe Einzahlungen aus der Finanzierungstätigkeit							0,00	0,00	0,00
SU 36	Summe Auszahlungen aus der Finanzierungstätigkeit							0,00	0,00	0,00
SA4	Saldo (4) Geldfluss aus der Finanzierungstätigkeit (35 – 36)							0,00	0,00	0,00
SA5	Saldo (5) Geldfluss aus der voranschlagswirksamen Gebarung (Saldo 3 + Saldo 4)							-226.800,00	-225.700,00	-214.033,25
01	Hauptverwaltung									
010	Zentralamt									
010000	Zentralamt									
Operative Gebarung										
2/010000+808000	Drucksortenverkauf	2116	3116	16	1.500,00	1.500,00	3.102,31	1.500,00	1.500,00	3.102,31
2/010000+811000	Miet- und Pachtertrag	2115	3115	14	1.000,00	1.000,00	660,00	1.000,00	1.000,00	660,00
2/010000+816000	Postpartner Provision	2114	3114	13	10.000,00	10.000,00	9.880,62	10.000,00	10.000,00	9.880,62

Voranschlag 2026

Marktgemeinde Altenmarkt a. d. Triesting

Ergebnis- und Finanzierungsvoranschlag Detailnachweis

		MVAG		VC QU	Ergebnisvoranschlag			Finanzierungsvoranschlag		
		EH	FH		VA 2026	VA 2025	RA 2024	VA 2026	VA 2025	RA 2024
2/010000+816100	Verwaltungs-/Personalkostenersätze	2114	3114	13	5.400,00	5.300,00	5.249,76	5.400,00	5.300,00	5.249,76
2/010000+816200	Personalkosten intern	2114	3114	13	10.500,00	10.500,00	8.081,42	10.500,00	10.500,00	8.081,42
2/010000+829000	Sonstige Erträge	2116	3116			22.200,00	13.181,29		22.200,00	13.181,29
2/010000+860000	Altersteilzeitersatz Fuchs	2121	3121	15	7.800,00	7.600,00	6.934,55	7.800,00	7.600,00	6.934,55
2/010000+861000	Zinsenzuschuss des Landes	2121	3121	15	1.000,00	3.500,00	4.072,50	1.000,00	3.500,00	4.072,50
SU 21 / 31	Summe Erträge / Einzahlungen operative Gebarung				37.200,00	61.600,00	51.162,45	37.200,00	61.600,00	51.162,45
1/010000-400000	Betriebsmittel (Toner Etc.)	2221	3221	23	2.600,00	2.600,00	164,83	2.600,00	2.600,00	164,83
1/010000-454000	Reinigungsmittel	2221	3221	23	17.000,00	15.000,00	16.297,29	17.000,00	15.000,00	16.297,29
1/010000-456000	Schreib-, Zeichen- u. Sonst. Büromittel	2221	3221	23	3.800,00	3.800,00	5.932,27	3.800,00	3.800,00	5.932,27
1/010000-457000	Gesetzbl.Formulare Amtsbl. Drucksorten	2221	3221	23	600,00	600,00	617,00	600,00	600,00	617,00
1/010000-510000	Bezüge für VB der Besoldungsgruppe I	2211	3211	20	252.400,00	243.200,00	212.026,21	252.400,00	243.200,00	212.026,21
1/010000-523000	Geldbezüge der nicht ganzjährig beschäftigten Arbeiter	2211	3211	20	1.000,00	1.000,00		1.000,00	1.000,00	
1/010000-565000	Mehrleistungsvergütungen	2211	3211	20	2.100,00	2.000,00	1.443,29	2.100,00	2.000,00	1.443,29
1/010000-569000	Sonstige Nebengebühren	2211	3211	20	21.800,00	21.000,00	18.097,55	21.800,00	21.000,00	18.097,55
1/010000-580000	DGB zum Ausgleichsfonds VB	2212	3212	20	10.500,00	9.200,00	8.567,97	10.500,00	9.200,00	8.567,97
1/010000-582000	DGB Sozialversicherung VB	2212	3212	20	63.000,00	57.000,00	51.915,30	63.000,00	57.000,00	51.915,30
1/010000-590000	Schulungskosten	2212	3212	20	6.000,00	4.000,00	4.057,40	6.000,00	4.000,00	4.057,40
1/010000-591000	Dotierung von Rückstellungen für Abfertigungen	2214			5.600,00	4.600,00	10.827,42			
1/010000-592000	Dotierung von Rückstellungen für Jubiläumszuwendungen	2214			2.700,00	2.600,00	4.429,98			
1/010000-600000	Strom	2222	3222	24	2.500,00	4.000,00	3.835,92	2.500,00	4.000,00	3.835,92
1/010000-600100	Gas	2222	3222	24	5.500,00	3.500,00	2.155,04	5.500,00	3.500,00	2.155,04
1/010000-616000	Instandhaltung von Maschinen - u. Anlagen	2224	3224	24	11.500,00	11.000,00	12.086,76	11.500,00	11.000,00	12.086,76
1/010000-630000	Porto	2222	3222	24	13.000,00	13.000,00	12.383,90	13.000,00	13.000,00	12.383,90
1/010000-631000	Telefon, Telegraf, Telex	2222	3222	24	4.000,00	4.000,00	4.577,63	4.000,00	4.000,00	4.577,63
1/010000-650000	Kreditzinsen	2241	3241	25	1.800,00	4.700,00	7.704,07	1.800,00	4.700,00	7.704,07
1/010000-670000	Versicherungen	2222	3222	24	11.200,00	10.000,00	9.731,58	11.200,00	10.000,00	9.731,58
1/010000-680000	Planmäßige Abschreibung	2226			5.700,00	6.400,00	9.026,10			
1/010000-700000	Alpenland Betriebskosten	2223	3223	24	33.000,00	31.000,00	31.078,39	33.000,00	31.000,00	31.078,39
1/010000-724000	Reisegebühren	2225	3225	24	1.000,00	800,00	521,36	1.000,00	800,00	521,36
1/010000-728000	Betreuung Homepage	2225	3225	24	7.800,00	12.100,00	5.227,80	7.800,00	12.100,00	5.227,80
SU 22 / 32	Summe Aufwendungen / Auszahlungen operative Gebarung				486.100,00	467.100,00	432.705,06	472.100,00	453.500,00	408.421,56
SA 0 / SA 1	(0) Nettoergebnis (21 - 22) / (1) Geldfluss operative Gebarung (31 - 32)				-448.900,00	-405.500,00	-381.542,61	-434.900,00	-391.900,00	-357.259,11
SA01	Saldo (01) Haushaltsrücklagen (230 - 240)				0,00	0,00	0,00	0,00	0,00	0,00
SA00	Saldo (00) Nettoergebnis nach Haushaltsrücklagen (Saldo 0 + Saldo 01)				-448.900,00	-405.500,00	-381.542,61			
Investive Gebarung										
SU 33	Summe Einzahlungen investive Gebarung							0,00	0,00	0,00

		MVAG		VC QU	Ergebnisvoranschlag			Finanzierungsvoranschlag		
		EH	FH		VA 2026	VA 2025	RA 2024	VA 2026	VA 2025	RA 2024
1/010000-042000	Amtsausstattung			3415 2 41				2.000,00	3.000,00	19.420,28
SU 34	Summe Auszahlungen investive Gebarung							2.000,00	3.000,00	19.420,28
SA2	Saldo (2) Geldfluss aus der Investiven Gebarung (33 – 34)							-2.000,00	-3.000,00	-19.420,28
SA3	Saldo (3) Nettofinanzierungssaldo (Saldo 1 + Saldo 2)							-436.900,00	-394.900,00	-376.679,39
Finanzierungstätigkeit										
SU 35	Summe Einzahlungen aus der Finanzierungstätigkeit							0,00	0,00	0,00
1/010000-346000	Tilgung von Bankdarlehen			3614 65				60.000,00	60.000,00	60.000,00
SU 36	Summe Auszahlungen aus der Finanzierungstätigkeit							60.000,00	60.000,00	60.000,00
SA4	Saldo (4) Geldfluss aus der Finanzierungstätigkeit (35 – 36)							-60.000,00	-60.000,00	-60.000,00
SA5	Saldo (5) Geldfluss aus der voranschlagswirksamen Gebarung (Saldo 3 + Saldo 4)							-496.900,00	-454.900,00	-436.679,39
011	Personalamt									
011000	Personalamt									
Operative Gebarung										
SU 21 / 31	Summe Erträge / Einzahlungen operative Gebarung				0,00	0,00	0,00	0,00	0,00	0,00
1/011000-728000	Aufwendungen nach dem Behinderteneinstellungsgesetz	2225	3225	24	3.300,00	3.300,00	3.212,00	3.300,00	3.300,00	3.212,00
SU 22 / 32	Summe Aufwendungen / Auszahlungen operative Gebarung				3.300,00	3.300,00	3.212,00	3.300,00	3.300,00	3.212,00
SA 0 / SA 1	(0) Nettoergebnis (21 - 22) / (1) Geldfluss operative Gebarung (31 – 32)				-3.300,00	-3.300,00	-3.212,00	-3.300,00	-3.300,00	-3.212,00
SA01	Saldo (01) Haushaltsrücklagen (230 - 240)				0,00	0,00	0,00	0,00	0,00	0,00
SA00	Saldo (00) Nettoergebnis nach Haushaltsrücklagen (Saldo 0 + Saldo 01)				-3.300,00	-3.300,00	-3.212,00			
Investive Gebarung										
SU 33	Summe Einzahlungen investive Gebarung							0,00	0,00	0,00
SU 34	Summe Auszahlungen investive Gebarung							0,00	0,00	0,00
SA2	Saldo (2) Geldfluss aus der Investiven Gebarung (33 – 34)							0,00	0,00	0,00
SA3	Saldo (3) Nettofinanzierungssaldo (Saldo 1 + Saldo 2)							-3.300,00	-3.300,00	-3.212,00
Finanzierungstätigkeit										
SU 35	Summe Einzahlungen aus der Finanzierungstätigkeit							0,00	0,00	0,00
SU 36	Summe Auszahlungen aus der Finanzierungstätigkeit							0,00	0,00	0,00
SA4	Saldo (4) Geldfluss aus der Finanzierungstätigkeit (35 – 36)							0,00	0,00	0,00
SA5	Saldo (5) Geldfluss aus der voranschlagswirksamen Gebarung (Saldo 3 + Saldo 4)							-3.300,00	-3.300,00	-3.212,00
015	Pressestelle, Amtsblatt und Öffentlichkeitsarbeit									
015000	Pressestelle, Amtsblatt, Öffentlk. Arbeit									
Operative Gebarung										
2/015000+810000	Insertionseinnahmen	2114	3114	13	6.400,00	6.200,00	7.248,00	6.400,00	6.200,00	7.248,00
SU 21 / 31	Summe Erträge / Einzahlungen operative Gebarung				6.400,00	6.200,00	7.248,00	6.400,00	6.200,00	7.248,00

Voranschlag 2026

Marktgemeinde Altenmarkt a. d. Triesting

Ergebnis- und Finanzierungsvoranschlag Detailnachweis

		MVAG VC QU			Ergebnisvoranschlag			Finanzierungsvoranschlag		
		EH	FH		VA 2026	VA 2025	RA 2024	VA 2026	VA 2025	RA 2024
1/015000-457000	Gemeindezeitung - Druckkosten und Diverses	2221	3221	23	5.000,00	6.200,00	4.819,36	5.000,00	6.200,00	4.819,36
SU 22 / 32	Summe Aufwendungen / Auszahlungen operative Gebarung				5.000,00	6.200,00	4.819,36	5.000,00	6.200,00	4.819,36
SA 0 / SA 1	(0) Nettoergebnis (21 - 22) / (1) Geldfluss operative Gebarung (31 – 32)				1.400,00	0,00	2.428,64	1.400,00	0,00	2.428,64
SA01	Saldo (01) Haushaltsrücklagen (230 - 240)				0,00	0,00	0,00	0,00	0,00	0,00
SA00	Saldo (00) Nettoergebnis nach Haushaltsrücklagen (Saldo 0 + Saldo 01)				1.400,00	0,00	2.428,64			
Investive Gebarung										
SU 33	Summe Einzahlungen investive Gebarung							0,00	0,00	0,00
SU 34	Summe Auszahlungen investive Gebarung							0,00	0,00	0,00
SA2	Saldo (2) Geldfluss aus der Investiven Gebarung (33 – 34)							0,00	0,00	0,00
SA3	Saldo (3) Nettofinanzierungssaldo (Saldo 1 + Saldo 2)							1.400,00	0,00	2.428,64
Finanzierungstätigkeit										
SU 35	Summe Einzahlungen aus der Finanzierungstätigkeit							0,00	0,00	0,00
SU 36	Summe Auszahlungen aus der Finanzierungstätigkeit							0,00	0,00	0,00
SA4	Saldo (4) Geldfluss aus der Finanzierungstätigkeit (35 – 36)							0,00	0,00	0,00
SA5	Saldo (5) Geldfluss aus der voranschlagswirksamen Gebarung (Saldo 3 + Saldo 4)							1.400,00	0,00	2.428,64
019	Repräsentation									
019000	Repräsentation									
Operative Gebarung										
SU 21 / 31	Summe Erträge / Einzahlungen operative Gebarung				0,00	0,00	0,00	0,00	0,00	0,00
1/019000-723000	Repräsentationsausgaben	2225	3225	24	8.000,00	10.000,00	9.380,51	8.000,00	10.000,00	9.380,51
SU 22 / 32	Summe Aufwendungen / Auszahlungen operative Gebarung				8.000,00	10.000,00	9.380,51	8.000,00	10.000,00	9.380,51
SA 0 / SA 1	(0) Nettoergebnis (21 - 22) / (1) Geldfluss operative Gebarung (31 – 32)				-8.000,00	-10.000,00	-9.380,51	-8.000,00	-10.000,00	-9.380,51
SA01	Saldo (01) Haushaltsrücklagen (230 - 240)				0,00	0,00	0,00	0,00	0,00	0,00
SA00	Saldo (00) Nettoergebnis nach Haushaltsrücklagen (Saldo 0 + Saldo 01)				-8.000,00	-10.000,00	-9.380,51			
Investive Gebarung										
SU 33	Summe Einzahlungen investive Gebarung							0,00	0,00	0,00
SU 34	Summe Auszahlungen investive Gebarung							0,00	0,00	0,00
SA2	Saldo (2) Geldfluss aus der Investiven Gebarung (33 – 34)							0,00	0,00	0,00
SA3	Saldo (3) Nettofinanzierungssaldo (Saldo 1 + Saldo 2)							-8.000,00	-10.000,00	-9.380,51
Finanzierungstätigkeit										
SU 35	Summe Einzahlungen aus der Finanzierungstätigkeit							0,00	0,00	0,00
SU 36	Summe Auszahlungen aus der Finanzierungstätigkeit							0,00	0,00	0,00
SA4	Saldo (4) Geldfluss aus der Finanzierungstätigkeit (35 – 36)							0,00	0,00	0,00
SA5	Saldo (5) Geldfluss aus der voranschlagswirksamen Gebarung (Saldo 3 + Saldo 4)							-8.000,00	-10.000,00	-9.380,51

		MVAG VC QU			Ergebnisvoranschlag			Finanzierungsvoranschlag		
		EH	FH		VA 2026	VA 2025	RA 2024	VA 2026	VA 2025	RA 2024
02	Hauptverwaltung									
021	Statistisches Amt									
021000	Statistisches Amt									
Operative Gebarung										
2/021000+816000	Ersatz Statistische Erhebungen	2114	3114	13	100,00	100,00	71,50	100,00	100,00	71,50
SU 21 / 31	Summe Erträge / Einzahlungen operative Gebarung				100,00	100,00	71,50	100,00	100,00	71,50
SU 22 / 32	Summe Aufwendungen / Auszahlungen operative Gebarung				0,00	0,00	0,00	0,00	0,00	0,00
SA 0 / SA 1	(0) Nettoergebnis (21 - 22) / (1) Geldfluss operative Gebarung (31 - 32)				100,00	100,00	71,50	100,00	100,00	71,50
SA01	Saldo (01) Haushaltsrücklagen (230 - 240)				0,00	0,00	0,00	0,00	0,00	0,00
SA00	Saldo (00) Nettoergebnis nach Haushaltsrücklagen (Saldo 0 + Saldo 01)				100,00	100,00	71,50			
Investive Gebarung										
SU 33	Summe Einzahlungen investive Gebarung							0,00	0,00	0,00
SU 34	Summe Auszahlungen investive Gebarung							0,00	0,00	0,00
SA2	Saldo (2) Geldfluss aus der Investiven Gebarung (33 - 34)							0,00	0,00	0,00
SA3	Saldo (3) Nettofinanzierungssaldo (Saldo 1 + Saldo 2)							100,00	100,00	71,50
Finanzierungstätigkeit										
SU 35	Summe Einzahlungen aus der Finanzierungstätigkeit							0,00	0,00	0,00
SU 36	Summe Auszahlungen aus der Finanzierungstätigkeit							0,00	0,00	0,00
SA4	Saldo (4) Geldfluss aus der Finanzierungstätigkeit (35 - 36)							0,00	0,00	0,00
SA5	Saldo (5) Geldfluss aus der voranschlagswirksamen Gebarung (Saldo 3 + Saldo 4)							100,00	100,00	71,50
022	Standesamt									
022000	Standesamt u. Staatsbürgerschaft									
Operative Gebarung										
SU 21 / 31	Summe Erträge / Einzahlungen operative Gebarung				0,00	0,00	0,00	0,00	0,00	0,00
1/022000-752000	Beitrag Standesamts- und Staatsbürgerschaftsverband	2231	3231	26	24.600,00	24.300,00	23.628,12	24.600,00	24.300,00	23.628,12
SU 22 / 32	Summe Aufwendungen / Auszahlungen operative Gebarung				24.600,00	24.300,00	23.628,12	24.600,00	24.300,00	23.628,12
SA 0 / SA 1	(0) Nettoergebnis (21 - 22) / (1) Geldfluss operative Gebarung (31 - 32)				-24.600,00	-24.300,00	-23.628,12	-24.600,00	-24.300,00	-23.628,12
SA01	Saldo (01) Haushaltsrücklagen (230 - 240)				0,00	0,00	0,00	0,00	0,00	0,00
SA00	Saldo (00) Nettoergebnis nach Haushaltsrücklagen (Saldo 0 + Saldo 01)				-24.600,00	-24.300,00	-23.628,12			
Investive Gebarung										
SU 33	Summe Einzahlungen investive Gebarung							0,00	0,00	0,00
SU 34	Summe Auszahlungen investive Gebarung							0,00	0,00	0,00
SA2	Saldo (2) Geldfluss aus der Investiven Gebarung (33 - 34)							0,00	0,00	0,00
SA3	Saldo (3) Nettofinanzierungssaldo (Saldo 1 + Saldo 2)							-24.600,00	-24.300,00	-23.628,12

		MVAG VC QU			Ergebnisvoranschlag			Finanzierungsvoranschlag		
		EH	FH		VA 2026	VA 2025	RA 2024	VA 2026	VA 2025	RA 2024
Finanzierungstätigkeit										
SU 35	Summe Einzahlungen aus der Finanzierungstätigkeit							0,00	0,00	0,00
SU 36	Summe Auszahlungen aus der Finanzierungstätigkeit							0,00	0,00	0,00
SA4	Saldo (4) Geldfluss aus der Finanzierungstätigkeit (35 – 36)							0,00	0,00	0,00
SA5	Saldo (5) Geldfluss aus der voranschlagswirksamen Gebarung (Saldo 3 + Saldo 4)							-24.600,00	-24.300,00	-23.628,12
024 Wahlamt										
024000 Wahlamt										
Operative Gebarung										
2/024000+816000	Kostenersatz Wahlen etc.	2114	3114	13	2.000,00	2.000,00	3.422,97	2.000,00	2.000,00	3.422,97
SU 21 / 31	Summe Erträge / Einzahlungen operative Gebarung				2.000,00	2.000,00	3.422,97	2.000,00	2.000,00	3.422,97
1/024000-728000	Kosten der Wahlen	2225	3225	24	1.000,00	4.000,00	9.165,14	1.000,00	4.000,00	9.165,14
SU 22 / 32	Summe Aufwendungen / Auszahlungen operative Gebarung				1.000,00	4.000,00	9.165,14	1.000,00	4.000,00	9.165,14
SA 0 / SA 1	(0) Nettoergebnis (21 - 22) / (1) Geldfluss operative Gebarung (31 – 32)				1.000,00	-2.000,00	-5.742,17	1.000,00	-2.000,00	-5.742,17
SA01	Saldo (01) Haushaltsrücklagen (230 - 240)				0,00	0,00	0,00	0,00	0,00	0,00
SA00	Saldo (00) Nettoergebnis nach Haushaltsrücklagen (Saldo 0 + Saldo 01)				1.000,00	-2.000,00	-5.742,17			
Investive Gebarung										
SU 33	Summe Einzahlungen investive Gebarung							0,00	0,00	0,00
SU 34	Summe Auszahlungen investive Gebarung							0,00	0,00	0,00
SA2	Saldo (2) Geldfluss aus der Investiven Gebarung (33 – 34)							0,00	0,00	0,00
SA3	Saldo (3) Nettofinanzierungssaldo (Saldo 1 + Saldo 2)							1.000,00	-2.000,00	-5.742,17
Finanzierungstätigkeit										
SU 35	Summe Einzahlungen aus der Finanzierungstätigkeit							0,00	0,00	0,00
SU 36	Summe Auszahlungen aus der Finanzierungstätigkeit							0,00	0,00	0,00
SA4	Saldo (4) Geldfluss aus der Finanzierungstätigkeit (35 – 36)							0,00	0,00	0,00
SA5	Saldo (5) Geldfluss aus der voranschlagswirksamen Gebarung (Saldo 3 + Saldo 4)							1.000,00	-2.000,00	-5.742,17
029 Amtsgebäude										
029000 Ankauf Gemeindegebäude										
Operative Gebarung										
2/029000+813000	Erträge aus der Auflösung von Investitionszuschüssen (Kapitaltransfers)	2127			3.600,00	2.400,00	2.366,67			
6/029000+871000	Kapitaltransfers aus Gemeinde-Bedarfszuweisungsmitteln	2121	3121	1			10.000,00			10.000,00
SU 21 / 31	Summe Erträge / Einzahlungen operative Gebarung				3.600,00	2.400,00	12.366,67	0,00	0,00	10.000,00
1/029000-650000	Zinsen für Finanzschulden in Euro	2241	3241	25	10.400,00	12.100,00	19.681,77	10.400,00	12.100,00	19.681,77
1/029000-680000	Planmäßige Abschreibung	2226			15.400,00	15.500,00	15.510,66			

		MVAG		VC QU	Ergebnisvoranschlag			Finanzierungsvoranschlag		
		EH	FH		VA 2026	VA 2025	RA 2024	VA 2026	VA 2025	RA 2024
5/029000-799000	Zuführung Photovoltaik 2400/8500	2225		1		37.900,00	17.304,16			
SU 22 / 32	Summe Aufwendungen / Auszahlungen operative Gebarung				25.800,00	65.500,00	52.496,59	10.400,00	12.100,00	19.681,77
SA 0 / SA 1	(0) Nettoergebnis (21 - 22) / (1) Geldfluss operative Gebarung (31 – 32)				-22.200,00	-63.100,00	-40.129,92	-10.400,00	-12.100,00	-9.681,77
SA01	Saldo (01) Haushaltsrücklagen (230 - 240)				0,00	0,00	0,00	0,00	0,00	0,00
SA00	Saldo (00) Nettoergebnis nach Haushaltsrücklagen (Saldo 0 + Saldo 01)				-22.200,00	-63.100,00	-40.129,92			
Investive Gebarung										
6/029000+300000	KEM Förderung Photovoltaik		3331	1 33					17.700,00	
6/029000+300100	KIP Förderung Photovoltaik		3331	1 33						35.500,00
SU 33	Summe Einzahlungen investive Gebarung							0,00	17.700,00	35.500,00
5/029000-050000	Photovoltaik Gemeinde		3412	1 40						80.262,79
SU 34	Summe Auszahlungen investive Gebarung							0,00	0,00	80.262,79
SA2	Saldo (2) Geldfluss aus der Investiven Gebarung (33 – 34)							0,00	17.700,00	-44.762,79
SA3	Saldo (3) Nettofinanzierungssaldo (Saldo 1 + Saldo 2)							-10.400,00	5.600,00	-54.444,56
Finanzierungstätigkeit										
SU 35	Summe Einzahlungen aus der Finanzierungstätigkeit							0,00	0,00	0,00
1/029000-346000	Investitionsdarlehen von Finanzunternehmen		3614	65				17.800,00	16.700,00	13.653,60
SU 36	Summe Auszahlungen aus der Finanzierungstätigkeit							17.800,00	16.700,00	13.653,60
SA4	Saldo (4) Geldfluss aus der Finanzierungstätigkeit (35 – 36)							-17.800,00	-16.700,00	-13.653,60
SA5	Saldo (5) Geldfluss aus der voranschlagswirksamen Gebarung (Saldo 3 + Saldo 4)							-28.200,00	-11.100,00	-68.098,16
03 Bauverwaltung										
031 Amt für Raumordnung und Raumplanung										
031000 Amt für Raumordnung und Raumplanung										
Operative Gebarung										
SU 21 / 31	Summe Erträge / Einzahlungen operative Gebarung				0,00	0,00	0,00	0,00	0,00	0,00
1/031000-680000	Planmäßige Abschreibung	2226			8.300,00	7.100,00	8.812,26			
SU 22 / 32	Summe Aufwendungen / Auszahlungen operative Gebarung				8.300,00	7.100,00	8.812,26	0,00	0,00	0,00
SA 0 / SA 1	(0) Nettoergebnis (21 - 22) / (1) Geldfluss operative Gebarung (31 – 32)				-8.300,00	-7.100,00	-8.812,26	0,00	0,00	0,00
SA01	Saldo (01) Haushaltsrücklagen (230 - 240)				0,00	0,00	0,00	0,00	0,00	0,00
SA00	Saldo (00) Nettoergebnis nach Haushaltsrücklagen (Saldo 0 + Saldo 01)				-8.300,00	-7.100,00	-8.812,26			
Investive Gebarung										
SU 33	Summe Einzahlungen investive Gebarung							0,00	0,00	0,00
1/031000-070000	Flächenwidmungsplan		3411	2 42				10.000,00	15.000,00	21.816,72
SU 34	Summe Auszahlungen investive Gebarung							10.000,00	15.000,00	21.816,72
SA2	Saldo (2) Geldfluss aus der Investiven Gebarung (33 – 34)							-10.000,00	-15.000,00	-21.816,72
SA3	Saldo (3) Nettofinanzierungssaldo (Saldo 1 + Saldo 2)							-10.000,00	-15.000,00	-21.816,72

				Ergebnisvoranschlag			Finanzierungsvoranschlag		
		MVAG	VC QU	VA 2026	VA 2025	RA 2024	VA 2026	VA 2025	RA 2024
		EH	FH						
Finanzierungstätigkeit									
SU 35	Summe Einzahlungen aus der Finanzierungstätigkeit						0,00	0,00	0,00
SU 36	Summe Auszahlungen aus der Finanzierungstätigkeit						0,00	0,00	0,00
SA4	Saldo (4) Geldfluss aus der Finanzierungstätigkeit (35 – 36)						0,00	0,00	0,00
SA5	Saldo (5) Geldfluss aus der voranschlagswirksamen Gebarung (Saldo 3 + Saldo 4)						-10.000,00	-15.000,00	-21.816,72
06	Sonstige Maßnahmen								
060	Beiträge an Verbände, Vereine oder sonstige Organisationen								
060000	Beiträge an Verb., Vereine u. Sonst.Org.								
Operative Gebarung									
SU 21 / 31	Summe Erträge / Einzahlungen operative Gebarung			0,00	0,00	0,00	0,00	0,00	0,00
1/060000-726000	Beiträge an Verbände, Vereine (Gemeindebund)	2225	3225	24	26.000,00	25.600,00	22.659,16	26.000,00	25.600,00
SU 22 / 32	Summe Aufwendungen / Auszahlungen operative Gebarung				26.000,00	25.600,00	22.659,16	26.000,00	25.600,00
SA 0 / SA 1	(0) Nettoergebnis (21 - 22) / (1) Geldfluss operative Gebarung (31 – 32)				-26.000,00	-25.600,00	-22.659,16	-26.000,00	-25.600,00
SA01	Saldo (01) Haushaltsrücklagen (230 - 240)				0,00	0,00	0,00	0,00	0,00
SA00	Saldo (00) Nettoergebnis nach Haushaltsrücklagen (Saldo 0 + Saldo 01)				-26.000,00	-25.600,00	-22.659,16		
Investive Gebarung									
SU 33	Summe Einzahlungen investive Gebarung						0,00	0,00	0,00
SU 34	Summe Auszahlungen investive Gebarung						0,00	0,00	0,00
SA2	Saldo (2) Geldfluss aus der Investiven Gebarung (33 – 34)						0,00	0,00	0,00
SA3	Saldo (3) Nettofinanzierungssaldo (Saldo 1 + Saldo 2)						-26.000,00	-25.600,00	-22.659,16
Finanzierungstätigkeit									
SU 35	Summe Einzahlungen aus der Finanzierungstätigkeit						0,00	0,00	0,00
SU 36	Summe Auszahlungen aus der Finanzierungstätigkeit						0,00	0,00	0,00
SA4	Saldo (4) Geldfluss aus der Finanzierungstätigkeit (35 – 36)						0,00	0,00	0,00
SA5	Saldo (5) Geldfluss aus der voranschlagswirksamen Gebarung (Saldo 3 + Saldo 4)						-26.000,00	-25.600,00	-22.659,16
062	Ehrungen und Auszeichnungen								
062000	Ehrungen und Auszeichnungen								
Operative Gebarung									
SU 21 / 31	Summe Erträge / Einzahlungen operative Gebarung				0,00	0,00	0,00	0,00	0,00
1/062000-728000	Ehrungen und Auszeichnungen	2225	3225	24	3.400,00	3.300,00	1.635,10	3.400,00	3.300,00
SU 22 / 32	Summe Aufwendungen / Auszahlungen operative Gebarung				3.400,00	3.300,00	1.635,10	3.400,00	3.300,00
SA 0 / SA 1	(0) Nettoergebnis (21 - 22) / (1) Geldfluss operative Gebarung (31 – 32)				-3.400,00	-3.300,00	-1.635,10	-3.400,00	-3.300,00
SA01	Saldo (01) Haushaltsrücklagen (230 - 240)				0,00	0,00	0,00	0,00	0,00
SA00	Saldo (00) Nettoergebnis nach Haushaltsrücklagen (Saldo 0 + Saldo 01)				-3.400,00	-3.300,00	-1.635,10		

		MVAG	VC QU	Ergebnisvoranschlag			Finanzierungsvoranschlag		
		EH	FH	VA 2026	VA 2025	RA 2024	VA 2026	VA 2025	RA 2024
Investive Gebarung									
SU 33	Summe Einzahlungen investive Gebarung						0,00	0,00	0,00
SU 34	Summe Auszahlungen investive Gebarung						0,00	0,00	0,00
SA2	Saldo (2) Geldfluss aus der Investiven Gebarung (33 – 34)						0,00	0,00	0,00
SA3	Saldo (3) Nettofinanzierungssaldo (Saldo 1 + Saldo 2)						-3.400,00	-3.300,00	-1.635,10
Finanzierungstätigkeit									
SU 35	Summe Einzahlungen aus der Finanzierungstätigkeit						0,00	0,00	0,00
SU 36	Summe Auszahlungen aus der Finanzierungstätigkeit						0,00	0,00	0,00
SA4	Saldo (4) Geldfluss aus der Finanzierungstätigkeit (35 – 36)						0,00	0,00	0,00
SA5	Saldo (5) Geldfluss aus der voranschlagswirksamen Gebarung (Saldo 3 + Saldo 4)						-3.400,00	-3.300,00	-1.635,10
063 Städtekontakte und Partnerschaften									
063000 Städtekontakte u. Partnerschaften									
Operative Gebarung									
SU 21 / 31	Summe Erträge / Einzahlungen operative Gebarung			0,00	0,00	0,00	0,00	0,00	0,00
1/063000-728000	Partnerschaft Stadt Rötzt	2225	3225	24	2.000,00	3.000,00	1.600,00	2.000,00	3.000,00
SU 22 / 32	Summe Aufwendungen / Auszahlungen operative Gebarung				2.000,00	3.000,00	1.600,00	2.000,00	3.000,00
SA 0 / SA 1	(0) Nettoergebnis (21 - 22) / (1) Geldfluss operative Gebarung (31 – 32)				-2.000,00	-3.000,00	-1.600,00	-2.000,00	-3.000,00
SA01	Saldo (01) Haushaltsrücklagen (230 - 240)				0,00	0,00	0,00	0,00	0,00
SA00	Saldo (00) Nettoergebnis nach Haushaltsrücklagen (Saldo 0 + Saldo 01)				-2.000,00	-3.000,00	-1.600,00		
Investive Gebarung									
SU 33	Summe Einzahlungen investive Gebarung						0,00	0,00	0,00
SU 34	Summe Auszahlungen investive Gebarung						0,00	0,00	0,00
SA2	Saldo (2) Geldfluss aus der Investiven Gebarung (33 – 34)						0,00	0,00	0,00
SA3	Saldo (3) Nettofinanzierungssaldo (Saldo 1 + Saldo 2)						-2.000,00	-3.000,00	-1.600,00
Finanzierungstätigkeit									
SU 35	Summe Einzahlungen aus der Finanzierungstätigkeit						0,00	0,00	0,00
SU 36	Summe Auszahlungen aus der Finanzierungstätigkeit						0,00	0,00	0,00
SA4	Saldo (4) Geldfluss aus der Finanzierungstätigkeit (35 – 36)						0,00	0,00	0,00
SA5	Saldo (5) Geldfluss aus der voranschlagswirksamen Gebarung (Saldo 3 + Saldo 4)						-2.000,00	-3.000,00	-1.600,00

		MVAG VC QU			Ergebnisvoranschlag			Finanzierungsvoranschlag		
		EH	FH		VA 2026	VA 2025	RA 2024	VA 2026	VA 2025	RA 2024
08	Pensionen (soweit nicht aufgeteilt)									
080	Pensionen (soweit nicht aufgeteilt)									
080000	Pensionen (soweit nicht aufgeteilt)									
Operative Gebarung										
2/080000+828000	DN Beiträge Pensionskasse	2116	3116	18		400,00	609,65		400,00	609,65
SU 21 / 31	Summe Erträge / Einzahlungen operative Gebarung				0,00	400,00	609,65	0,00	400,00	609,65
1/080000-760000	Beiträge an Pensionskasse	2234	3234	21	8.400,00	8.300,00	8.786,62	8.400,00	8.300,00	8.786,62
SU 22 / 32	Summe Aufwendungen / Auszahlungen operative Gebarung				8.400,00	8.300,00	8.786,62	8.400,00	8.300,00	8.786,62
SA 0 / SA 1	(0) Nettoergebnis (21 - 22) / (1) Geldfluss operative Gebarung (31 – 32)				-8.400,00	-7.900,00	-8.176,97	-8.400,00	-7.900,00	-8.176,97
SA01	Saldo (01) Haushaltsrücklagen (230 - 240)				0,00	0,00	0,00	0,00	0,00	0,00
SA00	Saldo (00) Nettoergebnis nach Haushaltsrücklagen (Saldo 0 + Saldo 01)				-8.400,00	-7.900,00	-8.176,97			
Investive Gebarung										
SU 33	Summe Einzahlungen investive Gebarung							0,00	0,00	0,00
SU 34	Summe Auszahlungen investive Gebarung							0,00	0,00	0,00
SA2	Saldo (2) Geldfluss aus der Investiven Gebarung (33 – 34)							0,00	0,00	0,00
SA3	Saldo (3) Nettofinanzierungssaldo (Saldo 1 + Saldo 2)							-8.400,00	-7.900,00	-8.176,97
Finanzierungstätigkeit										
SU 35	Summe Einzahlungen aus der Finanzierungstätigkeit							0,00	0,00	0,00
SU 36	Summe Auszahlungen aus der Finanzierungstätigkeit							0,00	0,00	0,00
SA4	Saldo (4) Geldfluss aus der Finanzierungstätigkeit (35 – 36)							0,00	0,00	0,00
SA5	Saldo (5) Geldfluss aus der voranschlagswirksamen Gebarung (Saldo 3 + Saldo 4)							-8.400,00	-7.900,00	-8.176,97
09	Personalbetreuung									
090	Bezugsvorschüsse und Darlehen									
090000	Bezugsvorschüsse und Darlehen									
Operative Gebarung										
SU 21 / 31	Summe Erträge / Einzahlungen operative Gebarung				0,00	0,00	0,00	0,00	0,00	0,00
SU 22 / 32	Summe Aufwendungen / Auszahlungen operative Gebarung				0,00	0,00	0,00	0,00	0,00	0,00
SA 0 / SA 1	(0) Nettoergebnis (21 - 22) / (1) Geldfluss operative Gebarung (31 – 32)				0,00	0,00	0,00	0,00	0,00	0,00
SA01	Saldo (01) Haushaltsrücklagen (230 - 240)				0,00	0,00	0,00	0,00	0,00	0,00
SA00	Saldo (00) Nettoergebnis nach Haushaltsrücklagen (Saldo 0 + Saldo 01)				0,00	0,00	0,00			
Investive Gebarung										
2/090000+273000	Rückzahlung Gehaltsvorschüsse	3325	53					500,00	500,00	
SU 33	Summe Einzahlungen investive Gebarung							500,00	500,00	0,00
1/090000-273000	Gehaltsvorschüsse	3425	63					500,00	500,00	
SU 34	Summe Auszahlungen investive Gebarung							500,00	500,00	0,00

		MVAG VC QU		Ergebnisvoranschlag			Finanzierungsvoranschlag		
		EH	FH	VA 2026	VA 2025	RA 2024	VA 2026	VA 2025	RA 2024
SA2	Saldo (2) Geldfluss aus der Investiven Gebarung (33 – 34)						0,00	0,00	0,00
SA3	Saldo (3) Nettofinanzierungssaldo (Saldo 1 + Saldo 2)						0,00	0,00	0,00
Finanzierungstätigkeit									
SU 35	Summe Einzahlungen aus der Finanzierungstätigkeit						0,00	0,00	0,00
SU 36	Summe Auszahlungen aus der Finanzierungstätigkeit						0,00	0,00	0,00
SA4	Saldo (4) Geldfluss aus der Finanzierungstätigkeit (35 – 36)						0,00	0,00	0,00
SA5	Saldo (5) Geldfluss aus der voranschlagswirksamen Gebarung (Saldo 3 + Saldo 4)						0,00	0,00	0,00

		MVAG			VC QU	Ergebnisvoranschlag			Finanzierungsvoranschlag		
		EH	FH		VA 2026	VA 2025	RA 2024	VA 2026	VA 2025	RA 2024	
1 Öffentliche Ordnung und Sicherheit											
13	Sonderpolizei										
131	Bau- und Feuerpolizei										
131000	Bau- und Feuerpolizei										
Operative Gebarung											
2/131000+816000	Ersatz der Sachverständigenhonorare	2114	3114	13	6.000,00	5.000,00	4.753,87	6.000,00	5.000,00	4.753,87	
SU 21 / 31	Summe Erträge / Einzahlungen operative Gebarung				6.000,00	5.000,00	4.753,87	6.000,00	5.000,00	4.753,87	
1/131000-640000	Sachverständigenhonorare	2222	3222	24	6.000,00	5.000,00	5.070,87	6.000,00	5.000,00	5.070,87	
SU 22 / 32	Summe Aufwendungen / Auszahlungen operative Gebarung				6.000,00	5.000,00	5.070,87	6.000,00	5.000,00	5.070,87	
SA 0 / SA 1	(0) Nettoergebnis (21 - 22) / (1) Geldfluss operative Gebarung (31 – 32)				0,00	0,00	-317,00	0,00	0,00	-317,00	
SA01	Saldo (01) Haushaltsrücklagen (230 - 240)				0,00	0,00	0,00	0,00	0,00	0,00	
SA00	Saldo (00) Nettoergebnis nach Haushaltsrücklagen (Saldo 0 + Saldo 01)				0,00	0,00	-317,00				
Investive Gebarung											
SU 33	Summe Einzahlungen investive Gebarung							0,00	0,00	0,00	
SU 34	Summe Auszahlungen investive Gebarung							0,00	0,00	0,00	
SA2	Saldo (2) Geldfluss aus der Investiven Gebarung (33 – 34)							0,00	0,00	0,00	
SA3	Saldo (3) Nettofinanzierungssaldo (Saldo 1 + Saldo 2)							0,00	0,00	-317,00	
Finanzierungstätigkeit											
SU 35	Summe Einzahlungen aus der Finanzierungstätigkeit							0,00	0,00	0,00	
SU 36	Summe Auszahlungen aus der Finanzierungstätigkeit							0,00	0,00	0,00	
SA4	Saldo (4) Geldfluss aus der Finanzierungstätigkeit (35 – 36)							0,00	0,00	0,00	
SA5	Saldo (5) Geldfluss aus der voranschlagswirksamen Gebarung (Saldo 3 + Saldo 4)							0,00	0,00	-317,00	
133	Veterinärpolizei										
133000	Veterinärpolizei										
Operative Gebarung											
2/133000+808000	Erlöse für Hundemarken	2116	3116	16	100,00	100,00	52,00	100,00	100,00	52,00	
SU 21 / 31	Summe Erträge / Einzahlungen operative Gebarung				100,00	100,00	52,00	100,00	100,00	52,00	
1/133000-413000	Hundemarken etc.	2221	3221	23	500,00	100,00	891,32	500,00	100,00	891,32	
SU 22 / 32	Summe Aufwendungen / Auszahlungen operative Gebarung				500,00	100,00	891,32	500,00	100,00	891,32	
SA 0 / SA 1	(0) Nettoergebnis (21 - 22) / (1) Geldfluss operative Gebarung (31 – 32)				-400,00	0,00	-839,32	-400,00	0,00	-839,32	
SA01	Saldo (01) Haushaltsrücklagen (230 - 240)				0,00	0,00	0,00	0,00	0,00	0,00	
SA00	Saldo (00) Nettoergebnis nach Haushaltsrücklagen (Saldo 0 + Saldo 01)				-400,00	0,00	-839,32				
Investive Gebarung											
SU 33	Summe Einzahlungen investive Gebarung							0,00	0,00	0,00	
SU 34	Summe Auszahlungen investive Gebarung							0,00	0,00	0,00	

		MVAG VC QU		Ergebnisvoranschlag			Finanzierungsvoranschlag		
		EH	FH	VA 2026	VA 2025	RA 2024	VA 2026	VA 2025	RA 2024
SA2	Saldo (2) Geldfluss aus der Investiven Gebarung (33 – 34)						0,00	0,00	0,00
SA3	Saldo (3) Nettofinanzierungssaldo (Saldo 1 + Saldo 2)						-400,00	0,00	-839,32
Finanzierungstätigkeit									
SU 35	Summe Einzahlungen aus der Finanzierungstätigkeit						0,00	0,00	0,00
SU 36	Summe Auszahlungen aus der Finanzierungstätigkeit						0,00	0,00	0,00
SA4	Saldo (4) Geldfluss aus der Finanzierungstätigkeit (35 – 36)						0,00	0,00	0,00
SA5	Saldo (5) Geldfluss aus der voranschlagswirksamen Gebarung (Saldo 3 + Saldo 4)						-400,00	0,00	-839,32
16 Feuerwehrwesen									
163 Freiwillige Feuerwehren									
163000 Freiwillige Feuerwehr									
Operative Gebarung									
2/163000+813000	Erträge aus der Auflösung von Investitionszuschüssen (Kapitaltransfers)	2127		9.400,00	8.200,00	8.163,27			
2/163000+816000	FF Nöstach Kostenbeitrag KDO	2114	3114		47.900,00			47.900,00	
2/163000+871000	Förderung UST MTFA FF Nöstach	2121	3121		12.500,00			12.500,00	
2/163000+871100	Förderung LFKdo (IVW4) MTFA FF Nöstach	2121	3121		8.800,00			8.800,00	
2/163000+891000	Sonstige Wertaufholungen / Bestandsvermehrungen am kurzfristigen und langfristigen Vermögen	2117			104.500,00				
SU 21 / 31	Summe Erträge / Einzahlungen operative Gebarung			9.400,00	181.900,00	8.163,27	0,00	69.200,00	0,00
1/163000-650000	Kreditzinsen	2241	3241	500,00	700,00	809,60	500,00	700,00	809,60
1/163000-680000	Planmäßige Abschreibung	2226		54.800,00	50.700,00	50.658,06			
1/163000-754000	Subventionen an Freiwillige Feuerwehren	2231	3231	8.300,00	8.300,00	15.100,00	8.300,00	8.300,00	15.100,00
1/163000-774000	Kapitaltransfers an sonstige Träger des öffentlichen Rechts	2231			104.900,00				
SU 22 / 32	Summe Aufwendungen / Auszahlungen operative Gebarung			63.600,00	164.600,00	66.567,66	8.800,00	9.000,00	15.909,60
SA 0 / SA 1	(0) Nettoergebnis (21 - 22) / (1) Geldfluss operative Gebarung (31 – 32)			-54.200,00	17.300,00	-58.404,39	-8.800,00	60.200,00	-15.909,60
SA01	Saldo (01) Haushaltsrücklagen (230 - 240)			0,00	0,00	0,00	0,00	0,00	0,00
SA00	Saldo (00) Nettoergebnis nach Haushaltsrücklagen (Saldo 0 + Saldo 01)			-54.200,00	17.300,00	-58.404,39			
Investive Gebarung									
2/163000+304000	FF Altenmarkt Kostenbeitrag KDO		3332					30.000,00	
SU 33	Summe Einzahlungen investive Gebarung						0,00	30.000,00	0,00
1/163000-774000	Kapitaltransfers an sonstige Träger des öffentlichen Rechts		3431					104.900,00	
SU 34	Summe Auszahlungen investive Gebarung						0,00	104.900,00	0,00
SA2	Saldo (2) Geldfluss aus der Investiven Gebarung (33 – 34)						0,00	-74.900,00	0,00
SA3	Saldo (3) Nettofinanzierungssaldo (Saldo 1 + Saldo 2)						-8.800,00	-14.700,00	-15.909,60

		MVAG	VC	QU	Ergebnisvoranschlag			Finanzierungsvoranschlag		
		EH	FH		VA 2026	VA 2025	RA 2024	VA 2026	VA 2025	RA 2024
Finanzierungstätigkeit										
SU 35	Summe Einzahlungen aus der Finanzierungstätigkeit							0,00	0,00	0,00
1/163000-310000	Verbindlichkeiten aus Finanzierungsleasing			3615				9.300,00	33.300,00	
1/163000-346000	Tilgung von Bankdarlehen			3614				11.000,00	11.000,00	11.000,00
SU 36	Summe Auszahlungen aus der Finanzierungstätigkeit							20.300,00	44.300,00	11.000,00
SA4	Saldo (4) Geldfluss aus der Finanzierungstätigkeit (35 – 36)							-20.300,00	-44.300,00	-11.000,00
SA5	Saldo (5) Geldfluss aus der voranschlagswirksamen Gebarung (Saldo 3 + Saldo 4)							-29.100,00	-59.000,00	-26.909,60
164 Förderung der Brandbekämpfung und Brandverhütung										
164000	Förderung d.Brandbek.u.Brandverh.									
Operative Gebarung										
SU 21 / 31	Summe Erträge / Einzahlungen operative Gebarung				0,00	0,00	0,00	0,00	0,00	0,00
1/164000-680000	Planmäßige Abschreibung			2226		1.900,00	1.899,79			
1/164000-728100	Sonstige Entgelte an Firmen		2225	3225	24	1.000,00	1.000,00	1.000,00	1.000,00	995,23
1/164000-752000	Anteil Drehleiter FF Berndorf		2231	3231	26		12.600,00		12.600,00	
1/164000-754000	Kostenbeitrag Bezirksalarmzentrale		2231	3231	26	1.000,00	1.500,00	1.000,00	1.500,00	821,49
SU 22 / 32	Summe Aufwendungen / Auszahlungen operative Gebarung				2.000,00	17.000,00	3.716,51	2.000,00	15.100,00	1.816,72
SA 0 / SA 1	(0) Nettoergebnis (21 - 22) / (1) Geldfluss operative Gebarung (31 – 32)				-2.000,00	-17.000,00	-3.716,51	-2.000,00	-15.100,00	-1.816,72
SA01	Saldo (01) Haushaltsrücklagen (230 - 240)				0,00	0,00	0,00	0,00	0,00	0,00
SA00	Saldo (00) Nettoergebnis nach Haushaltsrücklagen (Saldo 0 + Saldo 01)				-2.000,00	-17.000,00	-3.716,51			
Investive Gebarung										
SU 33	Summe Einzahlungen investive Gebarung							0,00	0,00	0,00
SU 34	Summe Auszahlungen investive Gebarung							0,00	0,00	0,00
SA2	Saldo (2) Geldfluss aus der Investiven Gebarung (33 – 34)							0,00	0,00	0,00
SA3	Saldo (3) Nettofinanzierungssaldo (Saldo 1 + Saldo 2)							-2.000,00	-15.100,00	-1.816,72
Finanzierungstätigkeit										
SU 35	Summe Einzahlungen aus der Finanzierungstätigkeit							0,00	0,00	0,00
SU 36	Summe Auszahlungen aus der Finanzierungstätigkeit							0,00	0,00	0,00
SA4	Saldo (4) Geldfluss aus der Finanzierungstätigkeit (35 – 36)							0,00	0,00	0,00
SA5	Saldo (5) Geldfluss aus der voranschlagswirksamen Gebarung (Saldo 3 + Saldo 4)							-2.000,00	-15.100,00	-1.816,72
17 Katastrophendienst										
170	Allgemeine Angelegenheiten									
170000	Katastrophen									
Operative Gebarung										
SU 21 / 31	Summe Erträge / Einzahlungen operative Gebarung				0,00	0,00	0,00	0,00	0,00	0,00

		MVAG	VC QU	Ergebnisvoranschlag			Finanzierungsvoranschlag		
		EH	FH	VA 2026	VA 2025	RA 2024	VA 2026	VA 2025	RA 2024
1/170000-728000	Hochwasser 2024	2225	3225			2.207,90			2.207,90
SU 22 / 32	Summe Aufwendungen / Auszahlungen operative Gebarung			0,00	0,00	2.207,90	0,00	0,00	2.207,90
SA 0 / SA 1	(0) Nettoergebnis (21 - 22) / (1) Geldfluss operative Gebarung (31 - 32)			0,00	0,00	-2.207,90	0,00	0,00	-2.207,90
SA01	Saldo (01) Haushaltsrücklagen (230 - 240)			0,00	0,00	0,00	0,00	0,00	0,00
SA00	Saldo (00) Nettoergebnis nach Haushaltsrücklagen (Saldo 0 + Saldo 01)			0,00	0,00	-2.207,90			
Investive Gebarung									
SU 33	Summe Einzahlungen investive Gebarung						0,00	0,00	0,00
SU 34	Summe Auszahlungen investive Gebarung						0,00	0,00	0,00
SA2	Saldo (2) Geldfluss aus der Investiven Gebarung (33 - 34)						0,00	0,00	0,00
SA3	Saldo (3) Nettofinanzierungssaldo (Saldo 1 + Saldo 2)						0,00	0,00	-2.207,90
Finanzierungstätigkeit									
SU 35	Summe Einzahlungen aus der Finanzierungstätigkeit						0,00	0,00	0,00
SU 36	Summe Auszahlungen aus der Finanzierungstätigkeit						0,00	0,00	0,00
SA4	Saldo (4) Geldfluss aus der Finanzierungstätigkeit (35 - 36)						0,00	0,00	0,00
SA5	Saldo (5) Geldfluss aus der voranschlagswirksamen Gebarung (Saldo 3 + Saldo 4)						0,00	0,00	-2.207,90
18	Landesverteidigung								
180	Zivilschutz								
180000	Zivilschutz								
Operative Gebarung									
SU 21 / 31	Summe Erträge / Einzahlungen operative Gebarung			0,00	0,00	0,00	0,00	0,00	0,00
1/180000-757000	Subventionen - Zivilschutz	2234	3234	27			1.000,00	1.000,00	819,51
SU 22 / 32	Summe Aufwendungen / Auszahlungen operative Gebarung			1.000,00	1.000,00	819,51	1.000,00	1.000,00	819,51
SA 0 / SA 1	(0) Nettoergebnis (21 - 22) / (1) Geldfluss operative Gebarung (31 - 32)			-1.000,00	-1.000,00	-819,51	-1.000,00	-1.000,00	-819,51
SA01	Saldo (01) Haushaltsrücklagen (230 - 240)			0,00	0,00	0,00	0,00	0,00	0,00
SA00	Saldo (00) Nettoergebnis nach Haushaltsrücklagen (Saldo 0 + Saldo 01)			-1.000,00	-1.000,00	-819,51			
Investive Gebarung									
SU 33	Summe Einzahlungen investive Gebarung						0,00	0,00	0,00
SU 34	Summe Auszahlungen investive Gebarung						0,00	0,00	0,00
SA2	Saldo (2) Geldfluss aus der Investiven Gebarung (33 - 34)						0,00	0,00	0,00
SA3	Saldo (3) Nettofinanzierungssaldo (Saldo 1 + Saldo 2)						-1.000,00	-1.000,00	-819,51
Finanzierungstätigkeit									
SU 35	Summe Einzahlungen aus der Finanzierungstätigkeit						0,00	0,00	0,00
SU 36	Summe Auszahlungen aus der Finanzierungstätigkeit						0,00	0,00	0,00
SA4	Saldo (4) Geldfluss aus der Finanzierungstätigkeit (35 - 36)						0,00	0,00	0,00
SA5	Saldo (5) Geldfluss aus der voranschlagswirksamen Gebarung (Saldo 3 + Saldo 4)						-1.000,00	-1.000,00	-819,51

		MVAG			VC QU	Ergebnisvoranschlag			Finanzierungsvoranschlag		
		EH	FH			VA 2026	VA 2025	RA 2024	VA 2026	VA 2025	RA 2024
2 Unterricht, Erziehung, Sport und Wissenschaft											
21	Allgemeinbildender Unterricht										
211	Volksschulen										
211000	Volksschule										
Operative Gebarung											
2/211000+810000	Elternbeiträge	2114	3114	13		9.000,00	9.000,00	15.686,85	9.000,00	9.000,00	15.686,85
2/211000+852000	Benützungsentgelt Mehrzweckhalle	2113	3113	12		500,00	500,00		500,00	500,00	
SU 21 / 31	Summe Erträge / Einzahlungen operative Gebarung					9.500,00	9.500,00	15.686,85	9.500,00	9.500,00	15.686,85
1/211000-400000	Lehrmittel	2221	3221	23		2.000,00	2.000,00	1.660,82	2.000,00	2.000,00	1.660,82
1/211000-400001	Verbrauchsgüter	2221	3221	23		3.000,00	3.000,00	2.596,53	3.000,00	3.000,00	2.596,53
1/211000-454000	Reinigungsmittel	2221	3221	23		5.000,00	4.600,00	5.248,78	5.000,00	4.600,00	5.248,78
1/211000-511000	Bezüge Vertragsbedienstete-Schema II	2211	3211	20		81.000,00	78.500,00	66.633,29	81.000,00	78.500,00	66.633,29
1/211000-565000	Mehrleistungsvergütungen	2211	3211	20		2.000,00	2.000,00	895,00	2.000,00	2.000,00	895,00
1/211000-569000	Sonstige Nebengebuehren	2211	3211	20		100,00	100,00		100,00	100,00	
1/211000-580000	DGB zum Ausgleichsfond für Vertragsbedienstete	2212	3212	20		3.100,00	3.000,00	2.498,57	3.100,00	3.000,00	2.498,57
1/211000-582000	DGB Sozialversicherung- Vertragsbed.	2212	3212	20		17.100,00	16.600,00	14.184,43	17.100,00	16.600,00	14.184,43
1/211000-591000	Dotierung von Rückstellungen für Abfertigungen	2214				1.600,00	1.600,00	3.067,99			
1/211000-592000	Dotierung von Rückstellungen für Jubiläumszuwendungen	2214				100,00	100,00	99,87			
1/211000-600000	Strom	2222	3222	24		4.000,00	4.000,00	3.926,50	4.000,00	4.000,00	3.926,50
1/211000-600100	Gas	2222	3222	24		25.000,00	23.600,00	9.985,66	25.000,00	23.600,00	9.985,66
1/211000-614000	Instandhaltung von Gebäuden	2224	3224	24		15.000,00	28.000,00	15.820,25	15.000,00	28.000,00	15.820,25
1/211000-616000	Instandhaltung von Maschinen	2224	3224	24		14.500,00	14.100,00	7.801,60	14.500,00	14.100,00	7.801,60
1/211000-630000	Porto	2222	3222	24		100,00	100,00		100,00	100,00	
1/211000-631000	Telefon, Telegraf, Telex	2222	3222	24		1.200,00	1.100,00	841,92	1.200,00	1.100,00	841,92
1/211000-670000	Versicherungen	2222	3222	24		5.500,00	5.400,00	5.212,49	5.500,00	5.400,00	5.212,49
1/211000-680000	Planmäßige Abschreibung	2226				33.400,00	30.700,00	31.185,56			
1/211000-710000	Öffentliche Abgaben	2225	3225	24		5.200,00	5.100,00	4.904,50	5.200,00	5.100,00	4.904,50
1/211000-728100	Sonstige Entgelte an Firmen	2225	3225	24		5.000,00	4.300,00	6.127,94	5.000,00	4.300,00	6.127,94
1/211000-728200	Schulausflüge etc.	2225	3225	24		9.000,00	9.000,00	16.525,89	9.000,00	9.000,00	16.525,89
1/211000-752000	Schulumlage Vs Weissenbach	2231	3231	26		5.600,00	1.800,00	3.283,30	5.600,00	1.800,00	3.283,30
1/211000-752100	Administrative Kraft Volksschule	2231	3231	26		5.100,00	5.000,00	4.500,00	5.100,00	5.000,00	4.500,00
SU 22 / 32	Summe Aufwendungen / Auszahlungen operative Gebarung					243.600,00	243.700,00	207.000,89	208.500,00	211.300,00	172.647,47
SA 0 / SA 1	(0) Nettoergebnis (21 - 22) / (1) Geldfluss operative Gebarung (31 – 32)					-234.100,00	-234.200,00	-191.314,04	-199.000,00	-201.800,00	-156.960,62
SA01	Saldo (01) Haushaltsrücklagen (230 - 240)					0,00	0,00	0,00	0,00	0,00	0,00
SA00	Saldo (00) Nettoergebnis nach Haushaltsrücklagen (Saldo 0 + Saldo 01)					-234.100,00	-234.200,00	-191.314,04			

		MVAG	VC QU	Ergebnisvoranschlag			Finanzierungsvoranschlag		
		EH	FH	VA 2026	VA 2025	RA 2024	VA 2026	VA 2025	RA 2024
Investive Gebarung									
SU 33	Summe Einzahlungen investive Gebarung						0,00	0,00	0,00
1/211000-042000	Schulausstattung (Anlagegüter)		3415 2 41				3.000,00	5.500,00	1.535,33
1/211000-070000	Aktivierungsfähige Rechte (immaterielle Vermögenswerte)		3411 2					9.600,00	
SU 34	Summe Auszahlungen investive Gebarung						3.000,00	15.100,00	1.535,33
SA2	Saldo (2) Geldfluss aus der Investiven Gebarung (33 – 34)						-3.000,00	-15.100,00	-1.535,33
SA3	Saldo (3) Nettofinanzierungssaldo (Saldo 1 + Saldo 2)						-202.000,00	-216.900,00	-158.495,95
Finanzierungstätigkeit									
SU 35	Summe Einzahlungen aus der Finanzierungstätigkeit						0,00	0,00	0,00
SU 36	Summe Auszahlungen aus der Finanzierungstätigkeit						0,00	0,00	0,00
SA4	Saldo (4) Geldfluss aus der Finanzierungstätigkeit (35 – 36)						0,00	0,00	0,00
SA5	Saldo (5) Geldfluss aus der voranschlagswirksamen Gebarung (Saldo 3 + Saldo 4)						-202.000,00	-216.900,00	-158.495,95
212	Mittelschulen								
212000	Niederösterreichische Mittelschulen								
Operative Gebarung									
SU 21 / 31	Summe Erträge / Einzahlungen operative Gebarung			0,00	0,00	0,00	0,00	0,00	0,00
1/212000-752000	Laufende Schulumlagen		2231 3231 26	180.000,00	217.600,00	201.378,99	180.000,00	217.600,00	201.378,99
SU 22 / 32	Summe Aufwendungen / Auszahlungen operative Gebarung			180.000,00	217.600,00	201.378,99	180.000,00	217.600,00	201.378,99
SA 0 / SA 1	(0) Nettoergebnis (21 - 22) / (1) Geldfluss operative Gebarung (31 – 32)			-180.000,00	-217.600,00	-201.378,99	-180.000,00	-217.600,00	-201.378,99
SA01	Saldo (01) Haushaltsrücklagen (230 - 240)			0,00	0,00	0,00	0,00	0,00	0,00
SA00	Saldo (00) Nettoergebnis nach Haushaltsrücklagen (Saldo 0 + Saldo 01)			-180.000,00	-217.600,00	-201.378,99			
Investive Gebarung									
SU 33	Summe Einzahlungen investive Gebarung						0,00	0,00	0,00
SU 34	Summe Auszahlungen investive Gebarung						0,00	0,00	0,00
SA2	Saldo (2) Geldfluss aus der Investiven Gebarung (33 – 34)						0,00	0,00	0,00
SA3	Saldo (3) Nettofinanzierungssaldo (Saldo 1 + Saldo 2)						-180.000,00	-217.600,00	-201.378,99
Finanzierungstätigkeit									
SU 35	Summe Einzahlungen aus der Finanzierungstätigkeit						0,00	0,00	0,00
SU 36	Summe Auszahlungen aus der Finanzierungstätigkeit						0,00	0,00	0,00
SA4	Saldo (4) Geldfluss aus der Finanzierungstätigkeit (35 – 36)						0,00	0,00	0,00
SA5	Saldo (5) Geldfluss aus der voranschlagswirksamen Gebarung (Saldo 3 + Saldo 4)						-180.000,00	-217.600,00	-201.378,99
213	Sonderschulen								
213000	Sonderschulen								
Operative Gebarung									
SU 21 / 31	Summe Erträge / Einzahlungen operative Gebarung			0,00	0,00	0,00	0,00	0,00	0,00

		MVAG VC QU			Ergebnisvoranschlag			Finanzierungsvoranschlag		
		EH	FH		VA 2026	VA 2025	RA 2024	VA 2026	VA 2025	RA 2024
1/213000-511000	Bezüge Vertragsbedienstete	2211	3211	20	20.200,00	20.000,00	18.952,64	20.200,00	20.000,00	18.952,64
1/213000-580000	DGB zum Ausgleichsfonds für Vertragsbedienstete	2212	3212	20	800,00	700,00	701,24	800,00	700,00	701,24
1/213000-582000	DGB Sozialversicherung Vertragsbedienstete	2212	3212	20	4.500,00	4.300,00	4.055,16	4.500,00	4.300,00	4.055,16
1/213000-752000	Schulumlagen Sonderschule	2231	3231	26	5.800,00	13.600,00	9.123,33	5.800,00	13.600,00	9.123,33
SU 22 / 32	Summe Aufwendungen / Auszahlungen operative Gebarung				31.300,00	38.600,00	32.832,37	31.300,00	38.600,00	32.832,37
SA 0 / SA 1	(0) Nettoergebnis (21 - 22) / (1) Geldfluss operative Gebarung (31 – 32)				-31.300,00	-38.600,00	-32.832,37	-31.300,00	-38.600,00	-32.832,37
SA01	Saldo (01) Haushaltsrücklagen (230 - 240)				0,00	0,00	0,00	0,00	0,00	0,00
SA00	Saldo (00) Nettoergebnis nach Haushaltsrücklagen (Saldo 0 + Saldo 01)				-31.300,00	-38.600,00	-32.832,37			
Investive Gebarung										
SU 33	Summe Einzahlungen investive Gebarung							0,00	0,00	0,00
SU 34	Summe Auszahlungen investive Gebarung							0,00	0,00	0,00
SA2	Saldo (2) Geldfluss aus der Investiven Gebarung (33 – 34)							0,00	0,00	0,00
SA3	Saldo (3) Nettofinanzierungssaldo (Saldo 1 + Saldo 2)							-31.300,00	-38.600,00	-32.832,37
Finanzierungstätigkeit										
SU 35	Summe Einzahlungen aus der Finanzierungstätigkeit							0,00	0,00	0,00
SU 36	Summe Auszahlungen aus der Finanzierungstätigkeit							0,00	0,00	0,00
SA4	Saldo (4) Geldfluss aus der Finanzierungstätigkeit (35 – 36)							0,00	0,00	0,00
SA5	Saldo (5) Geldfluss aus der voranschlagswirksamen Gebarung (Saldo 3 + Saldo 4)							-31.300,00	-38.600,00	-32.832,37
214	Polytechnische Schulen									
214000	Schulen der Polytechn. Lehrgänge									
Operative Gebarung										
SU 21 / 31	Summe Erträge / Einzahlungen operative Gebarung				0,00	0,00	0,00	0,00	0,00	0,00
1/214000-752000	Schulumlagen Polytechn. Lehrgang	2231	3231	26	18.600,00	26.100,00	15.084,68	18.600,00	26.100,00	15.084,68
SU 22 / 32	Summe Aufwendungen / Auszahlungen operative Gebarung				18.600,00	26.100,00	15.084,68	18.600,00	26.100,00	15.084,68
SA 0 / SA 1	(0) Nettoergebnis (21 - 22) / (1) Geldfluss operative Gebarung (31 – 32)				-18.600,00	-26.100,00	-15.084,68	-18.600,00	-26.100,00	-15.084,68
SA01	Saldo (01) Haushaltsrücklagen (230 - 240)				0,00	0,00	0,00	0,00	0,00	0,00
SA00	Saldo (00) Nettoergebnis nach Haushaltsrücklagen (Saldo 0 + Saldo 01)				-18.600,00	-26.100,00	-15.084,68			
Investive Gebarung										
SU 33	Summe Einzahlungen investive Gebarung							0,00	0,00	0,00
SU 34	Summe Auszahlungen investive Gebarung							0,00	0,00	0,00
SA2	Saldo (2) Geldfluss aus der Investiven Gebarung (33 – 34)							0,00	0,00	0,00
SA3	Saldo (3) Nettofinanzierungssaldo (Saldo 1 + Saldo 2)							-18.600,00	-26.100,00	-15.084,68
Finanzierungstätigkeit										
SU 35	Summe Einzahlungen aus der Finanzierungstätigkeit							0,00	0,00	0,00
SU 36	Summe Auszahlungen aus der Finanzierungstätigkeit							0,00	0,00	0,00

		MVAG VC QU			Ergebnisvoranschlag			Finanzierungsvoranschlag		
		EH	FH		VA 2026	VA 2025	RA 2024	VA 2026	VA 2025	RA 2024
SA4	Saldo (4) Geldfluss aus der Finanzierungstätigkeit (35 – 36)							0,00	0,00	0,00
SA5	Saldo (5) Geldfluss aus der voranschlagswirksamen Gebarung (Saldo 3 + Saldo 4)							-18.600,00	-26.100,00	-15.084,68
22	Berufsbildender Unterricht; Anstalten der Bildung für Lehrerinnen und Lehrer sowie Erzieherinnen und Erzieher									
220	Berufsbildende Pflichtschulen									
220000	Berufsbildende Pflichtschulen									
Operative Gebarung										
SU 21 / 31	Summe Erträge / Einzahlungen operative Gebarung				0,00	0,00	0,00	0,00	0,00	0,00
1/220000-751000	Berufsschülerhaltungsbeitrag	2231	3231	26	19.700,00	17.300,00	18.370,00	19.700,00	17.300,00	18.370,00
SU 22 / 32	Summe Aufwendungen / Auszahlungen operative Gebarung				19.700,00	17.300,00	18.370,00	19.700,00	17.300,00	18.370,00
SA 0 / SA 1	(0) Nettoergebnis (21 - 22) / (1) Geldfluss operative Gebarung (31 – 32)				-19.700,00	-17.300,00	-18.370,00	-19.700,00	-17.300,00	-18.370,00
SA01	Saldo (01) Haushaltsrücklagen (230 - 240)				0,00	0,00	0,00	0,00	0,00	0,00
SA00	Saldo (00) Nettoergebnis nach Haushaltsrücklagen (Saldo 0 + Saldo 01)				-19.700,00	-17.300,00	-18.370,00			
Investive Gebarung										
SU 33	Summe Einzahlungen investive Gebarung							0,00	0,00	0,00
SU 34	Summe Auszahlungen investive Gebarung							0,00	0,00	0,00
SA2	Saldo (2) Geldfluss aus der Investiven Gebarung (33 – 34)							0,00	0,00	0,00
SA3	Saldo (3) Nettofinanzierungssaldo (Saldo 1 + Saldo 2)							-19.700,00	-17.300,00	-18.370,00
Finanzierungstätigkeit										
SU 35	Summe Einzahlungen aus der Finanzierungstätigkeit							0,00	0,00	0,00
SU 36	Summe Auszahlungen aus der Finanzierungstätigkeit							0,00	0,00	0,00
SA4	Saldo (4) Geldfluss aus der Finanzierungstätigkeit (35 – 36)							0,00	0,00	0,00
SA5	Saldo (5) Geldfluss aus der voranschlagswirksamen Gebarung (Saldo 3 + Saldo 4)							-19.700,00	-17.300,00	-18.370,00
23	Förderung des Unterrichts									
232	Schülerinnen- und Schülerbetreuung									
232000	Schülerinnen- und Schülerbetreuung									
Operative Gebarung										
SU 21 / 31	Summe Erträge / Einzahlungen operative Gebarung				0,00	0,00	0,00	0,00	0,00	0,00
1/232000-729000	Sonstige Ausgaben (Schikurs, Prämien)	2225	3225	24	3.000,00	3.000,00	2.735,00	3.000,00	3.000,00	2.735,00
SU 22 / 32	Summe Aufwendungen / Auszahlungen operative Gebarung				3.000,00	3.000,00	2.735,00	3.000,00	3.000,00	2.735,00
SA 0 / SA 1	(0) Nettoergebnis (21 - 22) / (1) Geldfluss operative Gebarung (31 – 32)				-3.000,00	-3.000,00	-2.735,00	-3.000,00	-3.000,00	-2.735,00
SA01	Saldo (01) Haushaltsrücklagen (230 - 240)				0,00	0,00	0,00	0,00	0,00	0,00
SA00	Saldo (00) Nettoergebnis nach Haushaltsrücklagen (Saldo 0 + Saldo 01)				-3.000,00	-3.000,00	-2.735,00			
Investive Gebarung										
SU 33	Summe Einzahlungen investive Gebarung							0,00	0,00	0,00

		MVAG		VC QU	Ergebnisvoranschlag			Finanzierungsvoranschlag		
		EH	FH		VA 2026	VA 2025	RA 2024	VA 2026	VA 2025	RA 2024
SU 34	Summe Auszahlungen investive Gebarung							0,00	0,00	0,00
SA2	Saldo (2) Geldfluss aus der Investiven Gebarung (33 – 34)							0,00	0,00	0,00
SA3	Saldo (3) Nettofinanzierungssaldo (Saldo 1 + Saldo 2)							-3.000,00	-3.000,00	-2.735,00
Finanzierungstätigkeit										
SU 35	Summe Einzahlungen aus der Finanzierungstätigkeit							0,00	0,00	0,00
SU 36	Summe Auszahlungen aus der Finanzierungstätigkeit							0,00	0,00	0,00
SA4	Saldo (4) Geldfluss aus der Finanzierungstätigkeit (35 – 36)							0,00	0,00	0,00
SA5	Saldo (5) Geldfluss aus der voranschlagswirksamen Gebarung (Saldo 3 + Saldo 4)							-3.000,00	-3.000,00	-2.735,00
24	Vorschulische Erziehung									
240	Kindergärten									
240000	Kindergärten									
Operative Gebarung										
2/240000+810000	Elternbeiträge	2114	3114	13	12.000,00	11.000,00	13.513,66	12.000,00	11.000,00	13.431,41
2/240000+810100	Kindergarten Bastelbeiträge	2114	3114	13	9.000,00	9.000,00	9.125,98	9.000,00	9.000,00	9.302,98
2/240000+810200	Kostenbeiträge Nachmittagsbetreuung	2114	3114	13	12.000,00	11.000,00	11.726,23	12.000,00	11.000,00	11.637,73
2/240000+813000	Erträge aus der Auflösung von Investitionszuschüssen (Kapitaltransfers)	2127			2.600,00	1.800,00	1.766,67			
2/240000+817000	Erträge aus der Auflösung von sonstigen Rückstellungen	2117					416,46			
2/240000+861000	Zinsenzuschuss des Landes	2121	3121	15		600,00	1.201,05		600,00	1.201,05
2/240000+861100	Transfers von Ländern, Landesfonds und Landeskammern	2121	3121			59.600,00			59.600,00	
6/240000+899000	Zuführung operativer Gebarung/ Zuführung Photovoltaik von 029	2116		1		6.600,00				
SU 21 / 31	Summe Erträge / Einzahlungen operative Gebarung				35.600,00	99.600,00	37.750,05	33.000,00	91.200,00	35.573,17
1/240000-400000	Betriebsmittel (Verbrauchsgüter)	2221	3221	23	3.000,00	3.000,00	3.280,62	3.000,00	3.000,00	3.280,62
1/240000-402000	Bastelmaterial	2221	3221	23	9.000,00	9.000,00	7.778,13	9.000,00	9.000,00	7.778,13
1/240000-430000	Mittagstisch	2221	3221	23	12.000,00	11.000,00	12.249,40	12.000,00	11.000,00	12.249,40
1/240000-454000	Reinigungsmittel	2221	3221	23	3.200,00	3.200,00	2.675,87	3.200,00	3.200,00	2.675,87
1/240000-511000	Bezüge für VB der Besoldungsgruppe II	2211	3211	20	118.000,00	114.700,00	118.868,50	118.000,00	114.700,00	118.868,50
1/240000-523000	Bezüge Arb.nicht ganzj.Besch.	2211	3211	20	1.500,00	1.500,00	1.413,33	1.500,00	1.500,00	1.413,33
1/240000-569000	Sonstige Nebengebuehren	2211	3211	20	700,00	300,00		700,00	300,00	
1/240000-580000	DGB zum Ausgleichsfond für Vertragsbed.	2212	3212	20	4.600,00	3.500,00	3.600,55	4.600,00	3.500,00	3.600,55
1/240000-582000	DGB Sozialversicherung- Vertragsbed.	2212	3212	20	26.000,00	25.500,00	25.640,64	26.000,00	25.500,00	25.640,64
1/240000-590000	Ausbildung Helferinnen	2212	3212	20	3.000,00	1.500,00		3.000,00	1.500,00	
1/240000-592000	Dotierung von Rückstellungen für Jubiläumszuwendungen	2214			500,00	500,00	290,67			

		MVAG		VC QU	Ergebnisvoranschlag			Finanzierungsvoranschlag		
		EH	FH		VA 2026	VA 2025	RA 2024	VA 2026	VA 2025	RA 2024
1/240000-600000	Strom	2222	3222	24	3.200,00	3.000,00	3.047,21	3.200,00	3.000,00	3.047,21
1/240000-600100	Gas	2222	3222	24	13.200,00	13.000,00	6.713,17	13.200,00	13.000,00	6.713,17
1/240000-614000	Instandhaltung von Gebäuden	2224	3224	24	5.000,00	8.000,00	1.247,53	5.000,00	8.000,00	1.247,53
1/240000-630000	Porto	2222	3222	24	100,00	100,00		100,00	100,00	
1/240000-631000	Telefon	2222	3222	24	700,00	700,00	501,41	700,00	700,00	501,41
1/240000-650000	Kreditzinsen	2241	3241	25	2.900,00	3.200,00	4.708,79	2.900,00	3.200,00	4.708,79
1/240000-670000	Versicherungen	2222	3222	24	2.700,00	2.600,00	2.571,56	2.700,00	2.600,00	2.571,56
1/240000-680000	Planmäßige Abschreibung	2226			35.700,00	34.600,00	36.457,18			
1/240000-710000	Öffentliche Abgaben	2225	3225	24	5.700,00	5.400,00	5.343,56	5.700,00	5.400,00	5.343,56
1/240000-720000	Personalkostenersätze	2225	3225	24	4.000,00	4.000,00	5.782,02	4.000,00	4.000,00	5.782,02
1/240000-724000	Reisekosten	2225	3225	24	400,00	400,00		400,00	400,00	
1/240000-729000	Sonstige Ausgaben	2225	3225	24	2.200,00	2.200,00	2.133,76	2.200,00	2.200,00	2.133,76
SU 22 / 32	Summe Aufwendungen / Auszahlungen operative Gebarung				257.300,00	250.900,00	244.303,90	221.100,00	215.800,00	207.556,05
SA 0 / SA 1	(0) Nettoergebnis (21 - 22) / (1) Geldfluss operative Gebarung (31 - 32)				-221.700,00	-151.300,00	-206.553,85	-188.100,00	-124.600,00	-171.982,88
SA01	Saldo (01) Haushaltsrücklagen (230 - 240)				0,00	0,00	0,00	0,00	0,00	0,00
SA00	Saldo (00) Nettoergebnis nach Haushaltsrücklagen (Saldo 0 + Saldo 01)				-221.700,00	-151.300,00	-206.553,85			
Investive Gebarung										
6/240000+300000	KEM Förderung Photovoltaik		3331	1 33					12.200,00	
6/240000+300100	KIP Förderung Photovoltaik		3331	1 33						26.500,00
6/240000+301000	Förderung Schul-und Kindergartenfonds		3331	1 33					5.900,00	
SU 33	Summe Einzahlungen investive Gebarung							0,00	18.100,00	26.500,00
1/240000-042000	Betriebsausstattung		3415	2 41				3.000,00	7.000,00	1.123,99
5/240000-050000	Photovoltaik Kindergarten		3412	1 40						51.232,42
SU 34	Summe Auszahlungen investive Gebarung							3.000,00	7.000,00	52.356,41
SA2	Saldo (2) Geldfluss aus der Investiven Gebarung (33 - 34)							-3.000,00	11.100,00	-25.856,41
SA3	Saldo (3) Nettofinanzierungssaldo (Saldo 1 + Saldo 2)							-191.100,00	-113.500,00	-197.839,29
Finanzierungstätigkeit										
SU 35	Summe Einzahlungen aus der Finanzierungstätigkeit							0,00	0,00	0,00
1/240000-346000	Darlehenstilgung Raiba		3614	65				5.800,00	6.600,00	25.694,16
SU 36	Summe Auszahlungen aus der Finanzierungstätigkeit							5.800,00	6.600,00	25.694,16
SA4	Saldo (4) Geldfluss aus der Finanzierungstätigkeit (35 - 36)							-5.800,00	-6.600,00	-25.694,16
SA5	Saldo (5) Geldfluss aus der voranschlagswirksamen Gebarung (Saldo 3 + Saldo 4)							-196.900,00	-120.100,00	-223.533,45

		MVAG		VC QU	Ergebnisvoranschlag			Finanzierungsvoranschlag		
		EH	FH		VA 2026	VA 2025	RA 2024	VA 2026	VA 2025	RA 2024
25	Außerschulische Jugenderziehung									
259	Sonstige Einrichtungen und Maßnahmen									
259000	Sonstige Einrichtungen und Maßnahmen									
Operative Gebarung										
2/259000+810000	Elternbeiträge	2114	3114	13	44.000,00	44.000,00	38.073,20	44.000,00	44.000,00	37.806,87
2/259000+816000	Kostenbeiträge (Kostenersätze) für sonstige Leistungen	2114	3114			2.000,00			2.000,00	
2/259000+860000	Altersteilzeit Obermüller	2121	3121	15	6.500,00	6.000,00	5.584,12	6.500,00	6.000,00	5.584,12
2/259000+861000	Transfers von Ländern, Landesfonds und Landeskammern	2121	3121	15	60.000,00	68.000,00	72.865,35	60.000,00	68.000,00	72.865,35
SU 21 / 31	Summe Erträge / Einzahlungen operative Gebarung				110.500,00	120.000,00	116.522,67	110.500,00	120.000,00	116.256,34
1/259000-400000	Verbrauchsgüter	2221	3221	23	1.500,00	1.500,00	2.022,31	1.500,00	1.500,00	2.022,31
1/259000-454000	Reinigungsmittel	2221	3221	23	2.200,00	2.200,00	2.122,94	2.200,00	2.200,00	2.122,94
1/259000-510000	Bezug Tagesbetreuungsleiterin	2211	3211	20	24.400,00	23.800,00	22.465,24	24.400,00	23.800,00	22.465,24
1/259000-511000	Bezug Tagesbetreuung	2211	3211	20	162.300,00	137.500,00	96.003,74	162.300,00	137.500,00	96.003,74
1/259000-523000	Bezüge Arb.nicht ganzj.Besch.	2211	3211	20	1.000,00	1.000,00	693,33	1.000,00	1.000,00	693,33
1/259000-565000	Mehrleistungsvergütungen	2211	3211	20	100,00	100,00		100,00	100,00	
1/259000-569000	Sonstige Nebengebühren	2211	3211	20	900,00	200,00		900,00	200,00	
1/259000-580000	DGB zum Ausgleichsfonds	2212	3212	20	6.200,00	5.500,00	4.408,95	6.200,00	5.500,00	4.408,95
1/259000-582000	DGB Sozialversicherung	2212	3212	20	46.000,00	38.800,00	28.017,08	46.000,00	38.800,00	28.017,08
1/259000-590000	Schulungskosten	2212	3212	20	2.400,00	2.400,00	3.519,00	2.400,00	2.400,00	3.519,00
1/259000-592000	Dotierung von Rückstellungen für Jubiläumszuwendungen	2214			2.500,00	300,00	337,02			
1/259000-600000	Stromkosten	2222	3222	24	700,00	600,00	532,57	700,00	600,00	532,57
1/259000-631000	Telefon, Telefax	2222	3222	24	700,00	600,00	601,53	700,00	600,00	601,53
1/259000-680000	Planmäßige Abschreibung	2226			6.800,00	6.800,00	7.195,25			
1/259000-710000	Öffentliche Abgaben	2225	3225	24	100,00	100,00		100,00	100,00	
1/259000-724000	Reisegebühren	2225	3225	24	1.000,00	1.000,00	856,80	1.000,00	1.000,00	856,80
1/259000-728000	Sonstige Entgelte	2225	3225	24	15.000,00	15.000,00	13.921,91	15.000,00	15.000,00	13.921,91
SU 22 / 32	Summe Aufwendungen / Auszahlungen operative Gebarung				273.800,00	237.400,00	182.697,67	264.500,00	230.300,00	175.165,40
SA 0 / SA 1	(0) Nettoergebnis (21 - 22) / (1) Geldfluss operative Gebarung (31 - 32)				-163.300,00	-117.400,00	-66.175,00	-154.000,00	-110.300,00	-58.909,06
SA01	Saldo (01) Haushaltsrücklagen (230 - 240)				0,00	0,00	0,00	0,00	0,00	0,00
SA00	Saldo (00) Nettoergebnis nach Haushaltsrücklagen (Saldo 0 + Saldo 01)				-163.300,00	-117.400,00	-66.175,00			
Investive Gebarung										
SU 33	Summe Einzahlungen investive Gebarung							0,00	0,00	0,00
1/259000-042000	Betriebsausstattung		3415	2 41				1.000,00	1.000,00	419,00
SU 34	Summe Auszahlungen investive Gebarung							1.000,00	1.000,00	419,00
SA2	Saldo (2) Geldfluss aus der Investiven Gebarung (33 - 34)							-1.000,00	-1.000,00	-419,00

		MVAG VC QU			Ergebnisvoranschlag			Finanzierungsvoranschlag		
		EH	FH		VA 2026	VA 2025	RA 2024	VA 2026	VA 2025	RA 2024
SA3	Saldo (3) Nettofinanzierungssaldo (Saldo 1 + Saldo 2)							-155.000,00	-111.300,00	-59.328,06
Finanzierungstätigkeit										
SU 35	Summe Einzahlungen aus der Finanzierungstätigkeit							0,00	0,00	0,00
SU 36	Summe Auszahlungen aus der Finanzierungstätigkeit							0,00	0,00	0,00
SA4	Saldo (4) Geldfluss aus der Finanzierungstätigkeit (35 – 36)							0,00	0,00	0,00
SA5	Saldo (5) Geldfluss aus der voranschlagswirksamen Gebarung (Saldo 3 + Saldo 4)							-155.000,00	-111.300,00	-59.328,06
26	Sport und außerschulische Leibeserziehung									
262	Sportplätze									
262000	Sportplätze									
Operative Gebarung										
2/262000+813000	Erträge aus der Auflösung von Investitionszuschüssen (Kapitaltransfers)	2127			2.900,00	400,00	717,46			
6/262000+899000	Entnahmen aus Verrechnungsrücklagen zwischen operativer Gebarung und Projekten	2116		1		19.300,00				
SU 21 / 31	Summe Erträge / Einzahlungen operative Gebarung				2.900,00	19.700,00	717,46	0,00	0,00	0,00
1/262000-451000	Brennstoffe	2221	3221	23	2.700,00	2.500,00	1.373,70	2.700,00	2.500,00	1.373,70
1/262000-600000	Strom Sportplatz SKV	2222	3222	24	11.000,00	10.000,00	6.379,02	11.000,00	10.000,00	6.379,02
1/262000-670000	Versicherungen	2222	3222	24	700,00	600,00	526,15	700,00	600,00	526,15
1/262000-680000	Planmäßige Abschreibung	2226			14.700,00	14.700,00	14.731,08			
1/262000-710000	Steuern und Abgaben (Sportplatz)	2225	3225	24	8.000,00	8.000,00	7.777,97	8.000,00	8.000,00	7.777,97
1/262000-777000	Subventionen/Förderungen SKV Altenmarkt	2234		44	5.000,00	5.000,00	42.117,26			
SU 22 / 32	Summe Aufwendungen / Auszahlungen operative Gebarung				42.100,00	40.800,00	72.905,18	22.400,00	21.100,00	16.056,84
SA 0 / SA 1	(0) Nettoergebnis (21 - 22) / (1) Geldfluss operative Gebarung (31 – 32)				-39.200,00	-21.100,00	-72.187,72	-22.400,00	-21.100,00	-16.056,84
SA01	Saldo (01) Haushaltsrücklagen (230 - 240)				0,00	0,00	0,00	0,00	0,00	0,00
SA00	Saldo (00) Nettoergebnis nach Haushaltsrücklagen (Saldo 0 + Saldo 01)				-39.200,00	-21.100,00	-72.187,72			
Investive Gebarung										
6/262000+301000	Kapitaltransfers von Ländern, Landesfonds und Landeskammern	3331		1						20.000,00
6/262000+309000	Förderung Leaderregion Multifunktionsplatz	3335		1 33				58.900,00		
SU 33	Summe Einzahlungen investive Gebarung							0,00	58.900,00	20.000,00
1/262000-777000	Subventionen/Förderungen SKV Altenmarkt	3434		44				5.000,00	5.000,00	42.117,26
SU 34	Summe Auszahlungen investive Gebarung							5.000,00	5.000,00	42.117,26
SA2	Saldo (2) Geldfluss aus der Investiven Gebarung (33 – 34)							-5.000,00	53.900,00	-22.117,26
SA3	Saldo (3) Nettofinanzierungssaldo (Saldo 1 + Saldo 2)							-27.400,00	32.800,00	-38.174,10

		MVAG		VC QU	Ergebnisvoranschlag			Finanzierungsvoranschlag		
		EH	FH		VA 2026	VA 2025	RA 2024	VA 2026	VA 2025	RA 2024
Finanzierungstätigkeit										
SU 35	Summe Einzahlungen aus der Finanzierungstätigkeit							0,00	0,00	0,00
SU 36	Summe Auszahlungen aus der Finanzierungstätigkeit							0,00	0,00	0,00
SA4	Saldo (4) Geldfluss aus der Finanzierungstätigkeit (35 – 36)							0,00	0,00	0,00
SA5	Saldo (5) Geldfluss aus der voranschlagswirksamen Gebarung (Saldo 3 + Saldo 4)							-27.400,00	32.800,00	-38.174,10

		MVAG	VC QU	Ergebnisvoranschlag			Finanzierungsvoranschlag			
		EH	FH		VA 2026	VA 2025	RA 2024	VA 2026	VA 2025	RA 2024
3 Kunst, Kultur und Kultus										
32	Musik und darstellende Kunst									
320	Ausbildung in Musik und darstellender Kunst									
320000	Ausbildung in Musik u. Darst. Kunst									
Operative Gebarung										
SU 21 / 31	Summe Erträge / Einzahlungen operative Gebarung				0,00	0,00	0,00	0,00	0,00	0,00
1/320000-752000	Zuschuss Musikschulen	2231	3231	26	91.900,00	96.000,00	88.333,46	91.900,00	96.000,00	88.333,46
SU 22 / 32	Summe Aufwendungen / Auszahlungen operative Gebarung				91.900,00	96.000,00	88.333,46	91.900,00	96.000,00	88.333,46
SA 0 / SA 1	(0) Nettoergebnis (21 - 22) / (1) Geldfluss operative Gebarung (31 – 32)				-91.900,00	-96.000,00	-88.333,46	-91.900,00	-96.000,00	-88.333,46
SA01	Saldo (01) Haushaltsrücklagen (230 - 240)				0,00	0,00	0,00	0,00	0,00	0,00
SA00	Saldo (00) Nettoergebnis nach Haushaltsrücklagen (Saldo 0 + Saldo 01)				-91.900,00	-96.000,00	-88.333,46			
Investive Gebarung										
SU 33	Summe Einzahlungen investive Gebarung							0,00	0,00	0,00
SU 34	Summe Auszahlungen investive Gebarung							0,00	0,00	0,00
SA2	Saldo (2) Geldfluss aus der Investiven Gebarung (33 – 34)							0,00	0,00	0,00
SA3	Saldo (3) Nettofinanzierungssaldo (Saldo 1 + Saldo 2)							-91.900,00	-96.000,00	-88.333,46
Finanzierungstätigkeit										
SU 35	Summe Einzahlungen aus der Finanzierungstätigkeit							0,00	0,00	0,00
SU 36	Summe Auszahlungen aus der Finanzierungstätigkeit							0,00	0,00	0,00
SA4	Saldo (4) Geldfluss aus der Finanzierungstätigkeit (35 – 36)							0,00	0,00	0,00
SA5	Saldo (5) Geldfluss aus der voranschlagswirksamen Gebarung (Saldo 3 + Saldo 4)							-91.900,00	-96.000,00	-88.333,46
321	Einrichtungen der Musikpflege									
321000	Musikheim									
Operative Gebarung										
SU 21 / 31	Summe Erträge / Einzahlungen operative Gebarung				0,00	0,00	0,00	0,00	0,00	0,00
1/321000-650000	Zinsen für Finanzschulden in Euro	2241	3241	25	3.800,00	4.500,00	7.169,22	3.800,00	4.500,00	7.169,22
1/321000-680000	Planmäßige Abschreibung	2226			3.600,00	3.600,00	3.633,00			
1/321000-700000	Betriebskosten Musikheim	2223	3223	24	15.000,00	14.000,00	16.092,33	15.000,00	14.000,00	16.092,33
5/321000-799000	Zuführung Photovoltaik 8170	2225		1			29.126,20			
SU 22 / 32	Summe Aufwendungen / Auszahlungen operative Gebarung				22.400,00	22.100,00	56.020,75	18.800,00	18.500,00	23.261,55
SA 0 / SA 1	(0) Nettoergebnis (21 - 22) / (1) Geldfluss operative Gebarung (31 – 32)				-22.400,00	-22.100,00	-56.020,75	-18.800,00	-18.500,00	-23.261,55
SA01	Saldo (01) Haushaltsrücklagen (230 - 240)				0,00	0,00	0,00	0,00	0,00	0,00
SA00	Saldo (00) Nettoergebnis nach Haushaltsrücklagen (Saldo 0 + Saldo 01)				-22.400,00	-22.100,00	-56.020,75			
Investive Gebarung										
SU 33	Summe Einzahlungen investive Gebarung							0,00	0,00	0,00

		MVAG		VC QU	Ergebnisvoranschlag			Finanzierungsvoranschlag		
		EH	FH		VA 2026	VA 2025	RA 2024	VA 2026	VA 2025	RA 2024
SU 34	Summe Auszahlungen investive Gebarung							0,00	0,00	0,00
SA2	Saldo (2) Geldfluss aus der Investiven Gebarung (33 – 34)							0,00	0,00	0,00
SA3	Saldo (3) Nettofinanzierungssaldo (Saldo 1 + Saldo 2)							-18.800,00	-18.500,00	-23.261,55
Finanzierungstätigkeit										
SU 35	Summe Einzahlungen aus der Finanzierungstätigkeit							0,00	0,00	0,00
1/321000-346000	Investitionsdarlehen von Finanzunternehmen		3614	65				6.500,00	6.200,00	4.973,41
SU 36	Summe Auszahlungen aus der Finanzierungstätigkeit							6.500,00	6.200,00	4.973,41
SA4	Saldo (4) Geldfluss aus der Finanzierungstätigkeit (35 – 36)							-6.500,00	-6.200,00	-4.973,41
SA5	Saldo (5) Geldfluss aus der voranschlagswirksamen Gebarung (Saldo 3 + Saldo 4)							-25.300,00	-24.700,00	-28.234,96
36	Heimatspflege									
361	Nichtwissenschaftliche Archive									
361000	Gemeindearchiv									
Operative Gebarung										
SU 21 / 31	Summe Erträge / Einzahlungen operative Gebarung				0,00	0,00	0,00	0,00	0,00	0,00
1/361000-725000	im Stiftskeller Klein-Mariazell		2225	3225	24	2.100,00	2.000,00	1.812,85	2.100,00	1.812,85
SU 22 / 32	Summe Aufwendungen / Auszahlungen operative Gebarung				2.100,00	2.000,00	1.812,85	2.100,00	2.000,00	1.812,85
SA 0 / SA 1	(0) Nettoergebnis (21 - 22) / (1) Geldfluss operative Gebarung (31 – 32)				-2.100,00	-2.000,00	-1.812,85	-2.100,00	-2.000,00	-1.812,85
SA01	Saldo (01) Haushaltsrücklagen (230 - 240)				0,00	0,00	0,00	0,00	0,00	0,00
SA00	Saldo (00) Nettoergebnis nach Haushaltsrücklagen (Saldo 0 + Saldo 01)				-2.100,00	-2.000,00	-1.812,85			
Investive Gebarung										
SU 33	Summe Einzahlungen investive Gebarung							0,00	0,00	0,00
SU 34	Summe Auszahlungen investive Gebarung							0,00	0,00	0,00
SA2	Saldo (2) Geldfluss aus der Investiven Gebarung (33 – 34)							0,00	0,00	0,00
SA3	Saldo (3) Nettofinanzierungssaldo (Saldo 1 + Saldo 2)							-2.100,00	-2.000,00	-1.812,85
Finanzierungstätigkeit										
SU 35	Summe Einzahlungen aus der Finanzierungstätigkeit							0,00	0,00	0,00
SU 36	Summe Auszahlungen aus der Finanzierungstätigkeit							0,00	0,00	0,00
SA4	Saldo (4) Geldfluss aus der Finanzierungstätigkeit (35 – 36)							0,00	0,00	0,00
SA5	Saldo (5) Geldfluss aus der voranschlagswirksamen Gebarung (Saldo 3 + Saldo 4)							-2.100,00	-2.000,00	-1.812,85
362	Denkmalpflege									
362000	Denkmalpflege									
Operative Gebarung										
SU 21 / 31	Summe Erträge / Einzahlungen operative Gebarung				0,00	0,00	0,00	0,00	0,00	0,00

		MVAG		VC QU	Ergebnisvoranschlag			Finanzierungsvoranschlag		
		EH	FH		VA 2026	VA 2025	RA 2024	VA 2026	VA 2025	RA 2024
1/362000-774000	Förderung Stiftskeller Klmz/Kriegerdenkmal Altenmarkt	2231		43	20.000,00	20.000,00	20.572,40			
1/362000-777000	Förderung Wiederherstellung Schlosspark Klmz	2234		44			35.000,00			
SU 22 / 32	Summe Aufwendungen / Auszahlungen operative Gebarung				20.000,00	20.000,00	55.572,40	0,00	0,00	0,00
SA 0 / SA 1	(0) Nettoergebnis (21 - 22) / (1) Geldfluss operative Gebarung (31 – 32)				-20.000,00	-20.000,00	-55.572,40	0,00	0,00	0,00
SA01	Saldo (01) Haushaltsrücklagen (230 - 240)				0,00	0,00	0,00	0,00	0,00	0,00
SA00	Saldo (00) Nettoergebnis nach Haushaltsrücklagen (Saldo 0 + Saldo 01)				-20.000,00	-20.000,00	-55.572,40			
Investive Gebarung										
SU 33	Summe Einzahlungen investive Gebarung							0,00	0,00	0,00
1/362000-774000	Förderung Stiftskeller Klmz/Kriegerdenkmal Altenmarkt		3431	43				20.000,00	20.000,00	20.572,40
1/362000-777000	Förderung Wiederherstellung Schlosspark Klmz		3434	44						35.000,00
SU 34	Summe Auszahlungen investive Gebarung							20.000,00	20.000,00	55.572,40
SA2	Saldo (2) Geldfluss aus der Investiven Gebarung (33 – 34)							-20.000,00	-20.000,00	-55.572,40
SA3	Saldo (3) Nettofinanzierungssaldo (Saldo 1 + Saldo 2)							-20.000,00	-20.000,00	-55.572,40
Finanzierungstätigkeit										
SU 35	Summe Einzahlungen aus der Finanzierungstätigkeit							0,00	0,00	0,00
SU 36	Summe Auszahlungen aus der Finanzierungstätigkeit							0,00	0,00	0,00
SA4	Saldo (4) Geldfluss aus der Finanzierungstätigkeit (35 – 36)							0,00	0,00	0,00
SA5	Saldo (5) Geldfluss aus der voranschlagswirksamen Gebarung (Saldo 3 + Saldo 4)							-20.000,00	-20.000,00	-55.572,40
363	Altstadterhaltung und Ortsbildpflege									
363000	Altstadterhaltung und. Ortsbildpflege									
Operative Gebarung										
SU 21 / 31	Summe Erträge / Einzahlungen operative Gebarung				0,00	0,00	0,00	0,00	0,00	0,00
1/363000-728000	Ortsverschönerung - Blumenschmuck	2225	3225	24	20.000,00	34.000,00	28.047,89	20.000,00	34.000,00	28.047,89
SU 22 / 32	Summe Aufwendungen / Auszahlungen operative Gebarung				20.000,00	34.000,00	28.047,89	20.000,00	34.000,00	28.047,89
SA 0 / SA 1	(0) Nettoergebnis (21 - 22) / (1) Geldfluss operative Gebarung (31 – 32)				-20.000,00	-34.000,00	-28.047,89	-20.000,00	-34.000,00	-28.047,89
SA01	Saldo (01) Haushaltsrücklagen (230 - 240)				0,00	0,00	0,00	0,00	0,00	0,00
SA00	Saldo (00) Nettoergebnis nach Haushaltsrücklagen (Saldo 0 + Saldo 01)				-20.000,00	-34.000,00	-28.047,89			
Investive Gebarung										
SU 33	Summe Einzahlungen investive Gebarung							0,00	0,00	0,00
SU 34	Summe Auszahlungen investive Gebarung							0,00	0,00	0,00
SA2	Saldo (2) Geldfluss aus der Investiven Gebarung (33 – 34)							0,00	0,00	0,00
SA3	Saldo (3) Nettofinanzierungssaldo (Saldo 1 + Saldo 2)							-20.000,00	-34.000,00	-28.047,89
Finanzierungstätigkeit										
SU 35	Summe Einzahlungen aus der Finanzierungstätigkeit							0,00	0,00	0,00

		MVAG VC QU			Ergebnisvoranschlag			Finanzierungsvoranschlag		
		EH	FH		VA 2026	VA 2025	RA 2024	VA 2026	VA 2025	RA 2024
SU 36	Summe Auszahlungen aus der Finanzierungstätigkeit							0,00	0,00	0,00
SA4	Saldo (4) Geldfluss aus der Finanzierungstätigkeit (35 – 36)							0,00	0,00	0,00
SA5	Saldo (5) Geldfluss aus der voranschlagswirksamen Gebarung (Saldo 3 + Saldo 4)							-20.000,00	-34.000,00	-28.047,89
369	Sonstige Einrichtungen und Maßnahmen									
369000	Sonstige Einrichtungen und Maßnahmen									
Operative Gebarung										
2/369000+813000	Erträge aus der Auflösung von Investitionszuschüssen (Kapitaltransfers)	2127			100,00	100,00	142,22			
SU 21 / 31	Summe Erträge / Einzahlungen operative Gebarung				100,00	100,00	142,22	0,00	0,00	0,00
1/369000-729000	Brauchtumpflege	2225	3225	24	10.000,00	11.000,00	12.365,02	10.000,00	11.000,00	12.365,02
1/369000-757000	Subvention diverse Vereine	2234	3234	27	500,00	1.000,00	3.225,38	500,00	1.000,00	3.225,38
SU 22 / 32	Summe Aufwendungen / Auszahlungen operative Gebarung				10.500,00	12.000,00	15.590,40	10.500,00	12.000,00	15.590,40
SA 0 / SA 1	(0) Nettoergebnis (21 - 22) / (1) Geldfluss operative Gebarung (31 – 32)				-10.400,00	-11.900,00	-15.448,18	-10.500,00	-12.000,00	-15.590,40
SA01	Saldo (01) Haushaltsrücklagen (230 - 240)				0,00	0,00	0,00	0,00	0,00	0,00
SA00	Saldo (00) Nettoergebnis nach Haushaltsrücklagen (Saldo 0 + Saldo 01)				-10.400,00	-11.900,00	-15.448,18			
Investive Gebarung										
2/369000+300000	KIP Förderung Blasmusik		3331							1.422,21
SU 33	Summe Einzahlungen investive Gebarung							0,00	0,00	1.422,21
SU 34	Summe Auszahlungen investive Gebarung							0,00	0,00	0,00
SA2	Saldo (2) Geldfluss aus der Investiven Gebarung (33 – 34)							0,00	0,00	1.422,21
SA3	Saldo (3) Nettofinanzierungssaldo (Saldo 1 + Saldo 2)							-10.500,00	-12.000,00	-14.168,19
Finanzierungstätigkeit										
SU 35	Summe Einzahlungen aus der Finanzierungstätigkeit							0,00	0,00	0,00
SU 36	Summe Auszahlungen aus der Finanzierungstätigkeit							0,00	0,00	0,00
SA4	Saldo (4) Geldfluss aus der Finanzierungstätigkeit (35 – 36)							0,00	0,00	0,00
SA5	Saldo (5) Geldfluss aus der voranschlagswirksamen Gebarung (Saldo 3 + Saldo 4)							-10.500,00	-12.000,00	-14.168,19
38	Sonstige Kulturpflege									
380	Einrichtungen der Kulturpflege									
380000	Einrichtungen der Kulturpflege									
Operative Gebarung										
2/380000+810000	Einnahmen aus Veranstaltungen	2114	3114	13	15.000,00	15.000,00	13.638,70	15.000,00	15.000,00	13.638,70
2/380000+861000	Landesbeiträge Kulturpflege	2121	3121	15	3.700,00	3.700,00	3.700,00	3.700,00	3.700,00	3.700,00
SU 21 / 31	Summe Erträge / Einzahlungen operative Gebarung				18.700,00	18.700,00	17.338,70	18.700,00	18.700,00	17.338,70
1/380000-728000	Kulturpflege	2225	3225	24	18.700,00	18.700,00	25.397,93	18.700,00	18.700,00	25.397,93
SU 22 / 32	Summe Aufwendungen / Auszahlungen operative Gebarung				18.700,00	18.700,00	25.397,93	18.700,00	18.700,00	25.397,93

		MVAG VC QU			Ergebnisvoranschlag			Finanzierungsvoranschlag		
		EH	FH		VA 2026	VA 2025	RA 2024	VA 2026	VA 2025	RA 2024
SA 0 / SA 1	(0) Nettoergebnis (21 - 22) / (1) Geldfluss operative Gebarung (31 – 32)				0,00	0,00	-8.059,23	0,00	0,00	-8.059,23
SA01	Saldo (01) Haushaltsrücklagen (230 - 240)				0,00	0,00	0,00	0,00	0,00	0,00
SA00	Saldo (00) Nettoergebnis nach Haushaltsrücklagen (Saldo 0 + Saldo 01)				0,00	0,00	-8.059,23			
Investive Gebarung										
SU 33	Summe Einzahlungen investive Gebarung							0,00	0,00	0,00
SU 34	Summe Auszahlungen investive Gebarung							0,00	0,00	0,00
SA2	Saldo (2) Geldfluss aus der Investiven Gebarung (33 – 34)							0,00	0,00	0,00
SA3	Saldo (3) Nettofinanzierungssaldo (Saldo 1 + Saldo 2)							0,00	0,00	-8.059,23
Finanzierungstätigkeit										
SU 35	Summe Einzahlungen aus der Finanzierungstätigkeit							0,00	0,00	0,00
SU 36	Summe Auszahlungen aus der Finanzierungstätigkeit							0,00	0,00	0,00
SA4	Saldo (4) Geldfluss aus der Finanzierungstätigkeit (35 – 36)							0,00	0,00	0,00
SA5	Saldo (5) Geldfluss aus der voranschlagswirksamen Gebarung (Saldo 3 + Saldo 4)							0,00	0,00	-8.059,23
39	Kultus									
390	Kirchliche Angelegenheiten									
390000	Kirchliche Angelegenheiten									
Operative Gebarung										
SU 21 / 31	Summe Erträge / Einzahlungen operative Gebarung				0,00	0,00	0,00	0,00	0,00	0,00
1/390000-754000	Subventionen Pfarren	2231	3231	26	500,00	2.900,00	500,00	500,00	2.900,00	500,00
SU 22 / 32	Summe Aufwendungen / Auszahlungen operative Gebarung				500,00	2.900,00	500,00	500,00	2.900,00	500,00
SA 0 / SA 1	(0) Nettoergebnis (21 - 22) / (1) Geldfluss operative Gebarung (31 – 32)				-500,00	-2.900,00	-500,00	-500,00	-2.900,00	-500,00
SA01	Saldo (01) Haushaltsrücklagen (230 - 240)				0,00	0,00	0,00	0,00	0,00	0,00
SA00	Saldo (00) Nettoergebnis nach Haushaltsrücklagen (Saldo 0 + Saldo 01)				-500,00	-2.900,00	-500,00			
Investive Gebarung										
SU 33	Summe Einzahlungen investive Gebarung							0,00	0,00	0,00
SU 34	Summe Auszahlungen investive Gebarung							0,00	0,00	0,00
SA2	Saldo (2) Geldfluss aus der Investiven Gebarung (33 – 34)							0,00	0,00	0,00
SA3	Saldo (3) Nettofinanzierungssaldo (Saldo 1 + Saldo 2)							-500,00	-2.900,00	-500,00
Finanzierungstätigkeit										
SU 35	Summe Einzahlungen aus der Finanzierungstätigkeit							0,00	0,00	0,00
SU 36	Summe Auszahlungen aus der Finanzierungstätigkeit							0,00	0,00	0,00
SA4	Saldo (4) Geldfluss aus der Finanzierungstätigkeit (35 – 36)							0,00	0,00	0,00
SA5	Saldo (5) Geldfluss aus der voranschlagswirksamen Gebarung (Saldo 3 + Saldo 4)							-500,00	-2.900,00	-500,00

		MVAG			VC QU	Ergebnisvoranschlag			Finanzierungsvoranschlag		
		EH	FH		VA 2026	VA 2025	RA 2024	VA 2026	VA 2025	RA 2024	
4 Soziale Wohlfahrt und Wohnbauförderung											
41	Allgemeine öffentliche Wohlfahrt										
419	Sonstige Einrichtungen und Maßnahmen										
419000	Sonstige Einrichtungen und Maßnahmen										
Operative Gebarung											
2/419000+861000	Transfers von Ländern, Landesfonds und Landeskammern	2121	3121	15	70.000,00	57.400,00		70.000,00	57.400,00		
SU 21 / 31	Summe Erträge / Einzahlungen operative Gebarung				70.000,00	57.400,00	0,00	70.000,00	57.400,00	0,00	
1/419000-751000	Wohnsitzgemeindebeitrag - SHG	2231	3231	26	5.200,00	3.500,00	4.033,12	5.200,00	3.500,00	4.033,12	
1/419000-751100	Sozialhilfeumlage	2231	3231	26	431.000,00	396.000,00	347.707,32	431.000,00	396.000,00	347.707,32	
SU 22 / 32	Summe Aufwendungen / Auszahlungen operative Gebarung				436.200,00	399.500,00	351.740,44	436.200,00	399.500,00	351.740,44	
SA 0 / SA 1	(0) Nettoergebnis (21 - 22) / (1) Geldfluss operative Gebarung (31 – 32)				-366.200,00	-342.100,00	-351.740,44	-366.200,00	-342.100,00	-351.740,44	
SA01	Saldo (01) Haushaltsrücklagen (230 - 240)				0,00	0,00	0,00	0,00	0,00	0,00	
SA00	Saldo (00) Nettoergebnis nach Haushaltsrücklagen (Saldo 0 + Saldo 01)				-366.200,00	-342.100,00	-351.740,44				
Investive Gebarung											
SU 33	Summe Einzahlungen investive Gebarung							0,00	0,00	0,00	
SU 34	Summe Auszahlungen investive Gebarung							0,00	0,00	0,00	
SA2	Saldo (2) Geldfluss aus der Investiven Gebarung (33 – 34)							0,00	0,00	0,00	
SA3	Saldo (3) Nettofinanzierungssaldo (Saldo 1 + Saldo 2)							-366.200,00	-342.100,00	-351.740,44	
Finanzierungstätigkeit											
SU 35	Summe Einzahlungen aus der Finanzierungstätigkeit							0,00	0,00	0,00	
SU 36	Summe Auszahlungen aus der Finanzierungstätigkeit							0,00	0,00	0,00	
SA4	Saldo (4) Geldfluss aus der Finanzierungstätigkeit (35 – 36)							0,00	0,00	0,00	
SA5	Saldo (5) Geldfluss aus der voranschlagswirksamen Gebarung (Saldo 3 + Saldo 4)							-366.200,00	-342.100,00	-351.740,44	
42	Freie Wohlfahrt										
429	Sonstige Einrichtungen und Maßnahmen										
429000	Sonstige Einrichtungen und Maßnahmen										
Operative Gebarung											
SU 21 / 31	Summe Erträge / Einzahlungen operative Gebarung				0,00	0,00	0,00	0,00	0,00	0,00	
1/429000-757000	Subvention Senioren- und Pensionistenverein	2234	3234	27	1.800,00	2.300,00	3.312,60	1.800,00	2.300,00	3.312,60	
1/429000-768000	Freie Wohlfahrt für Bedürftige (Sp.)	2234	3234	27	1.000,00	1.000,00		1.000,00	1.000,00		
SU 22 / 32	Summe Aufwendungen / Auszahlungen operative Gebarung				2.800,00	3.300,00	3.312,60	2.800,00	3.300,00	3.312,60	
SA 0 / SA 1	(0) Nettoergebnis (21 - 22) / (1) Geldfluss operative Gebarung (31 – 32)				-2.800,00	-3.300,00	-3.312,60	-2.800,00	-3.300,00	-3.312,60	
SA01	Saldo (01) Haushaltsrücklagen (230 - 240)				0,00	0,00	0,00	0,00	0,00	0,00	

		MVAG VC QU			Ergebnisvoranschlag			Finanzierungsvoranschlag		
		EH	FH		VA 2026	VA 2025	RA 2024	VA 2026	VA 2025	RA 2024
SA00	Saldo (00) Nettoergebnis nach Haushaltsrücklagen (Saldo 0 + Saldo 01)				-2.800,00	-3.300,00	-3.312,60			
Investive Gebarung										
SU 33	Summe Einzahlungen investive Gebarung							0,00	0,00	0,00
SU 34	Summe Auszahlungen investive Gebarung							0,00	0,00	0,00
SA2	Saldo (2) Geldfluss aus der Investiven Gebarung (33 – 34)							0,00	0,00	0,00
SA3	Saldo (3) Nettofinanzierungssaldo (Saldo 1 + Saldo 2)							-2.800,00	-3.300,00	-3.312,60
Finanzierungstätigkeit										
SU 35	Summe Einzahlungen aus der Finanzierungstätigkeit							0,00	0,00	0,00
SU 36	Summe Auszahlungen aus der Finanzierungstätigkeit							0,00	0,00	0,00
SA4	Saldo (4) Geldfluss aus der Finanzierungstätigkeit (35 – 36)							0,00	0,00	0,00
SA5	Saldo (5) Geldfluss aus der voranschlagswirksamen Gebarung (Saldo 3 + Saldo 4)							-2.800,00	-3.300,00	-3.312,60
43 Jugendwohlfahrt										
439	Sonstige Einrichtungen und Maßnahmen									
439000	Sonstige Einrichtungen und Maßnahmen									
Operative Gebarung										
SU 21 / 31	Summe Erträge / Einzahlungen operative Gebarung				0,00	0,00	0,00	0,00	0,00	0,00
1/439000-751000	Jugendwohlfahrtsumlage	2231	3231	26	79.000,00	75.000,00	68.461,66	79.000,00	75.000,00	68.461,66
1/439000-768100	Ersatz Kosten Tagesmütter	2234	3234	27	500,00	500,00	30,00	500,00	500,00	30,00
SU 22 / 32	Summe Aufwendungen / Auszahlungen operative Gebarung				79.500,00	75.500,00	68.491,66	79.500,00	75.500,00	68.491,66
SA 0 / SA 1	(0) Nettoergebnis (21 - 22) / (1) Geldfluss operative Gebarung (31 – 32)				-79.500,00	-75.500,00	-68.491,66	-79.500,00	-75.500,00	-68.491,66
SA01	Saldo (01) Haushaltsrücklagen (230 - 240)				0,00	0,00	0,00	0,00	0,00	0,00
SA00	Saldo (00) Nettoergebnis nach Haushaltsrücklagen (Saldo 0 + Saldo 01)				-79.500,00	-75.500,00	-68.491,66			
Investive Gebarung										
SU 33	Summe Einzahlungen investive Gebarung							0,00	0,00	0,00
SU 34	Summe Auszahlungen investive Gebarung							0,00	0,00	0,00
SA2	Saldo (2) Geldfluss aus der Investiven Gebarung (33 – 34)							0,00	0,00	0,00
SA3	Saldo (3) Nettofinanzierungssaldo (Saldo 1 + Saldo 2)							-79.500,00	-75.500,00	-68.491,66
Finanzierungstätigkeit										
SU 35	Summe Einzahlungen aus der Finanzierungstätigkeit							0,00	0,00	0,00
SU 36	Summe Auszahlungen aus der Finanzierungstätigkeit							0,00	0,00	0,00
SA4	Saldo (4) Geldfluss aus der Finanzierungstätigkeit (35 – 36)							0,00	0,00	0,00
SA5	Saldo (5) Geldfluss aus der voranschlagswirksamen Gebarung (Saldo 3 + Saldo 4)							-79.500,00	-75.500,00	-68.491,66

		MVAG VC QU			Ergebnisvoranschlag			Finanzierungsvoranschlag		
		EH	FH		VA 2026	VA 2025	RA 2024	VA 2026	VA 2025	RA 2024
44	Behebung von Notständen									
441	Maßnahmen									
441000	Maßnahmen zur Behebung von Notständen									
Operative Gebarung										
SU 21 / 31	Summe Erträge / Einzahlungen operative Gebarung				0,00	0,00	0,00	0,00	0,00	0,00
1/441000-768000	Notaushilfen an Bedürftige	2234	3234	27	500,00	500,00		500,00	500,00	
SU 22 / 32	Summe Aufwendungen / Auszahlungen operative Gebarung				500,00	500,00	0,00	500,00	500,00	0,00
SA 0 / SA 1	(0) Nettoergebnis (21 - 22) / (1) Geldfluss operative Gebarung (31 - 32)				-500,00	-500,00	0,00	-500,00	-500,00	0,00
SA01	Saldo (01) Haushaltsrücklagen (230 - 240)				0,00	0,00	0,00	0,00	0,00	0,00
SA00	Saldo (00) Nettoergebnis nach Haushaltsrücklagen (Saldo 0 + Saldo 01)				-500,00	-500,00	0,00			
Investive Gebarung										
SU 33	Summe Einzahlungen investive Gebarung							0,00	0,00	0,00
SU 34	Summe Auszahlungen investive Gebarung							0,00	0,00	0,00
SA2	Saldo (2) Geldfluss aus der Investiven Gebarung (33 - 34)							0,00	0,00	0,00
SA3	Saldo (3) Nettofinanzierungssaldo (Saldo 1 + Saldo 2)							-500,00	-500,00	0,00
Finanzierungstätigkeit										
SU 35	Summe Einzahlungen aus der Finanzierungstätigkeit							0,00	0,00	0,00
SU 36	Summe Auszahlungen aus der Finanzierungstätigkeit							0,00	0,00	0,00
SA4	Saldo (4) Geldfluss aus der Finanzierungstätigkeit (35 - 36)							0,00	0,00	0,00
SA5	Saldo (5) Geldfluss aus der voranschlagswirksamen Gebarung (Saldo 3 + Saldo 4)							-500,00	-500,00	0,00
46	Familienpolitische Maßnahmen									
469	Sonstige Maßnahmen									
469000	Sonstige Maßnahmen									
Operative Gebarung										
SU 21 / 31	Summe Erträge / Einzahlungen operative Gebarung				0,00	0,00	0,00	0,00	0,00	0,00
1/469000-413000	Säuglingswäschepakete und Geburtsvorbereitungskurs	2221	3221	23	1.000,00	1.000,00	6.987,38	1.000,00	1.000,00	6.987,38
1/469000-729000	Begräbniskosten (Förderung Hospiz)	2225	3225	24	2.000,00	2.000,00	218,20	2.000,00	2.000,00	218,20
1/469000-768000	Familien- und Jugendförderung	2234	3234	27	4.000,00	4.000,00	5.216,26	4.000,00	4.000,00	5.216,26
SU 22 / 32	Summe Aufwendungen / Auszahlungen operative Gebarung				7.000,00	7.000,00	12.421,84	7.000,00	7.000,00	12.421,84
SA 0 / SA 1	(0) Nettoergebnis (21 - 22) / (1) Geldfluss operative Gebarung (31 - 32)				-7.000,00	-7.000,00	-12.421,84	-7.000,00	-7.000,00	-12.421,84
SA01	Saldo (01) Haushaltsrücklagen (230 - 240)				0,00	0,00	0,00	0,00	0,00	0,00
SA00	Saldo (00) Nettoergebnis nach Haushaltsrücklagen (Saldo 0 + Saldo 01)				-7.000,00	-7.000,00	-12.421,84			
Investive Gebarung										
SU 33	Summe Einzahlungen investive Gebarung							0,00	0,00	0,00

		MVAG	VC QU	Ergebnisvoranschlag			Finanzierungsvoranschlag		
		EH	FH	VA 2026	VA 2025	RA 2024	VA 2026	VA 2025	RA 2024
SU 34	Summe Auszahlungen investive Gebarung						0,00	0,00	0,00
SA2	Saldo (2) Geldfluss aus der Investiven Gebarung (33 – 34)						0,00	0,00	0,00
SA3	Saldo (3) Nettofinanzierungssaldo (Saldo 1 + Saldo 2)						-7.000,00	-7.000,00	-12.421,84
Finanzierungstätigkeit									
SU 35	Summe Einzahlungen aus der Finanzierungstätigkeit						0,00	0,00	0,00
SU 36	Summe Auszahlungen aus der Finanzierungstätigkeit						0,00	0,00	0,00
SA4	Saldo (4) Geldfluss aus der Finanzierungstätigkeit (35 – 36)						0,00	0,00	0,00
SA5	Saldo (5) Geldfluss aus der voranschlagswirksamen Gebarung (Saldo 3 + Saldo 4)						-7.000,00	-7.000,00	-12.421,84
48	Wohnbauförderung								
480	Allgemeine Wohnbauförderung								
480000	Allgemeine Wohnbauförderung								
Operative Gebarung									
SU 21 / 31	Summe Erträge / Einzahlungen operative Gebarung			0,00	0,00	0,00	0,00	0,00	0,00
1/480000-768000	Beihilfen an Bauwerber	2234	3234	5.000,00	5.000,00	14.010,75	5.000,00	5.000,00	14.010,75
SU 22 / 32	Summe Aufwendungen / Auszahlungen operative Gebarung			5.000,00	5.000,00	14.010,75	5.000,00	5.000,00	14.010,75
SA 0 / SA 1	(0) Nettoergebnis (21 - 22) / (1) Geldfluss operative Gebarung (31 – 32)			-5.000,00	-5.000,00	-14.010,75	-5.000,00	-5.000,00	-14.010,75
SA01	Saldo (01) Haushaltsrücklagen (230 - 240)			0,00	0,00	0,00	0,00	0,00	0,00
SA00	Saldo (00) Nettoergebnis nach Haushaltsrücklagen (Saldo 0 + Saldo 01)			-5.000,00	-5.000,00	-14.010,75			
Investive Gebarung									
SU 33	Summe Einzahlungen investive Gebarung						0,00	0,00	0,00
SU 34	Summe Auszahlungen investive Gebarung						0,00	0,00	0,00
SA2	Saldo (2) Geldfluss aus der Investiven Gebarung (33 – 34)						0,00	0,00	0,00
SA3	Saldo (3) Nettofinanzierungssaldo (Saldo 1 + Saldo 2)						-5.000,00	-5.000,00	-14.010,75
Finanzierungstätigkeit									
SU 35	Summe Einzahlungen aus der Finanzierungstätigkeit						0,00	0,00	0,00
SU 36	Summe Auszahlungen aus der Finanzierungstätigkeit						0,00	0,00	0,00
SA4	Saldo (4) Geldfluss aus der Finanzierungstätigkeit (35 – 36)						0,00	0,00	0,00
SA5	Saldo (5) Geldfluss aus der voranschlagswirksamen Gebarung (Saldo 3 + Saldo 4)						-5.000,00	-5.000,00	-14.010,75

MVAG VC QU					Ergebnisvoranschlag			Finanzierungsvoranschlag		
					VA 2026	VA 2025	RA 2024	VA 2026	VA 2025	RA 2024
5 Gesundheit										
51	Gesundheitsdienst									
510	Medizinische Bereichsversorgung									
510000	Medizinische Bereichsversorgung									
Operative Gebarung										
SU 21 / 31	Summe Erträge / Einzahlungen operative Gebarung				0,00	0,00	0,00	0,00	0,00	0,00
1/510000-564000	Totenbeschauggebühren (Besondere Geb.)	2211	3211	20	2.000,00	2.000,00	947,78	2.000,00	2.000,00	947,78
1/510000-728000	Honorar des Gemeindearztes	2225	3225	24	6.500,00	6.500,00	6.480,00	6.500,00	6.500,00	6.480,00
1/510000-751000	Beitrag an Pensionsverband	2231	3231	26	9.600,00	9.700,00	8.932,17	9.600,00	9.700,00	8.932,17
SU 22 / 32	Summe Aufwendungen / Auszahlungen operative Gebarung				18.100,00	18.200,00	16.359,95	18.100,00	18.200,00	16.359,95
SA 0 / SA 1	(0) Nettoergebnis (21 - 22) / (1) Geldfluss operative Gebarung (31 – 32)				-18.100,00	-18.200,00	-16.359,95	-18.100,00	-18.200,00	-16.359,95
SA01	Saldo (01) Haushaltsrücklagen (230 - 240)				0,00	0,00	0,00	0,00	0,00	0,00
SA00	Saldo (00) Nettoergebnis nach Haushaltsrücklagen (Saldo 0 + Saldo 01)				-18.100,00	-18.200,00	-16.359,95			
Investive Gebarung										
SU 33	Summe Einzahlungen investive Gebarung							0,00	0,00	0,00
SU 34	Summe Auszahlungen investive Gebarung							0,00	0,00	0,00
SA2	Saldo (2) Geldfluss aus der Investiven Gebarung (33 – 34)							0,00	0,00	0,00
SA3	Saldo (3) Nettofinanzierungssaldo (Saldo 1 + Saldo 2)							-18.100,00	-18.200,00	-16.359,95
Finanzierungstätigkeit										
SU 35	Summe Einzahlungen aus der Finanzierungstätigkeit							0,00	0,00	0,00
SU 36	Summe Auszahlungen aus der Finanzierungstätigkeit							0,00	0,00	0,00
SA4	Saldo (4) Geldfluss aus der Finanzierungstätigkeit (35 – 36)							0,00	0,00	0,00
SA5	Saldo (5) Geldfluss aus der voranschlagswirksamen Gebarung (Saldo 3 + Saldo 4)							-18.100,00	-18.200,00	-16.359,95
512	Sonstige medizinische Beratung und Betreuung									
512000	Sonstige Med. Beratung und Betreuung									
Operative Gebarung										
SU 21 / 31	Summe Erträge / Einzahlungen operative Gebarung				0,00	0,00	0,00	0,00	0,00	0,00
1/512000-728000	Impfungen	2225	3225	24	700,00	600,00		700,00	600,00	
SU 22 / 32	Summe Aufwendungen / Auszahlungen operative Gebarung				700,00	600,00	0,00	700,00	600,00	0,00
SA 0 / SA 1	(0) Nettoergebnis (21 - 22) / (1) Geldfluss operative Gebarung (31 – 32)				-700,00	-600,00	0,00	-700,00	-600,00	0,00
SA01	Saldo (01) Haushaltsrücklagen (230 - 240)				0,00	0,00	0,00	0,00	0,00	0,00
SA00	Saldo (00) Nettoergebnis nach Haushaltsrücklagen (Saldo 0 + Saldo 01)				-700,00	-600,00	0,00			
Investive Gebarung										
SU 33	Summe Einzahlungen investive Gebarung							0,00	0,00	0,00

		MVAG VC QU			Ergebnisvoranschlag			Finanzierungsvoranschlag		
		EH	FH		VA 2026	VA 2025	RA 2024	VA 2026	VA 2025	RA 2024
SU 34	Summe Auszahlungen investive Gebarung							0,00	0,00	0,00
SA2	Saldo (2) Geldfluss aus der Investiven Gebarung (33 – 34)							0,00	0,00	0,00
SA3	Saldo (3) Nettofinanzierungssaldo (Saldo 1 + Saldo 2)							-700,00	-600,00	0,00
Finanzierungstätigkeit										
SU 35	Summe Einzahlungen aus der Finanzierungstätigkeit							0,00	0,00	0,00
SU 36	Summe Auszahlungen aus der Finanzierungstätigkeit							0,00	0,00	0,00
SA4	Saldo (4) Geldfluss aus der Finanzierungstätigkeit (35 – 36)							0,00	0,00	0,00
SA5	Saldo (5) Geldfluss aus der voranschlagswirksamen Gebarung (Saldo 3 + Saldo 4)							-700,00	-600,00	0,00
516	Schulgesundheitsdienst									
516000	Schulgesundheitsdienst									
Operative Gebarung										
SU 21 / 31	Summe Erträge / Einzahlungen operative Gebarung				0,00	0,00	0,00	0,00	0,00	0,00
1/516000-728000	Schul- u. Kindergartenuntersuchungen	2225	3225	24	3.700,00	3.600,00		3.700,00	3.600,00	
SU 22 / 32	Summe Aufwendungen / Auszahlungen operative Gebarung				3.700,00	3.600,00	0,00	3.700,00	3.600,00	0,00
SA 0 / SA 1	(0) Nettoergebnis (21 - 22) / (1) Geldfluss operative Gebarung (31 – 32)				-3.700,00	-3.600,00	0,00	-3.700,00	-3.600,00	0,00
SA01	Saldo (01) Haushaltsrücklagen (230 - 240)				0,00	0,00	0,00	0,00	0,00	0,00
SA00	Saldo (00) Nettoergebnis nach Haushaltsrücklagen (Saldo 0 + Saldo 01)				-3.700,00	-3.600,00	0,00			
Investive Gebarung										
SU 33	Summe Einzahlungen investive Gebarung							0,00	0,00	0,00
SU 34	Summe Auszahlungen investive Gebarung							0,00	0,00	0,00
SA2	Saldo (2) Geldfluss aus der Investiven Gebarung (33 – 34)							0,00	0,00	0,00
SA3	Saldo (3) Nettofinanzierungssaldo (Saldo 1 + Saldo 2)							-3.700,00	-3.600,00	0,00
Finanzierungstätigkeit										
SU 35	Summe Einzahlungen aus der Finanzierungstätigkeit							0,00	0,00	0,00
SU 36	Summe Auszahlungen aus der Finanzierungstätigkeit							0,00	0,00	0,00
SA4	Saldo (4) Geldfluss aus der Finanzierungstätigkeit (35 – 36)							0,00	0,00	0,00
SA5	Saldo (5) Geldfluss aus der voranschlagswirksamen Gebarung (Saldo 3 + Saldo 4)							-3.700,00	-3.600,00	0,00
519	Sonstige Einrichtungen und Maßnahmen									
519000	Sonstige Einrichtungen und Maßnahmen									
Operative Gebarung										
SU 21 / 31	Summe Erträge / Einzahlungen operative Gebarung				0,00	0,00	0,00	0,00	0,00	0,00
1/519000-729000	Sonstige Ausgaben (Gesunde Gemeinde)	2225	3225	24	700,00	700,00		700,00	700,00	
SU 22 / 32	Summe Aufwendungen / Auszahlungen operative Gebarung				700,00	700,00	0,00	700,00	700,00	0,00
SA 0 / SA 1	(0) Nettoergebnis (21 - 22) / (1) Geldfluss operative Gebarung (31 – 32)				-700,00	-700,00	0,00	-700,00	-700,00	0,00
SA01	Saldo (01) Haushaltsrücklagen (230 - 240)				0,00	0,00	0,00	0,00	0,00	0,00
SA00	Saldo (00) Nettoergebnis nach Haushaltsrücklagen (Saldo 0 + Saldo 01)				-700,00	-700,00	0,00			

		MVAG	VC QU	Ergebnisvoranschlag			Finanzierungsvoranschlag		
		EH	FH	VA 2026	VA 2025	RA 2024	VA 2026	VA 2025	RA 2024
Investive Gebarung									
SU 33	Summe Einzahlungen investive Gebarung						0,00	0,00	0,00
SU 34	Summe Auszahlungen investive Gebarung						0,00	0,00	0,00
SA2	Saldo (2) Geldfluss aus der Investiven Gebarung (33 – 34)						0,00	0,00	0,00
SA3	Saldo (3) Nettofinanzierungssaldo (Saldo 1 + Saldo 2)						-700,00	-700,00	0,00
Finanzierungstätigkeit									
SU 35	Summe Einzahlungen aus der Finanzierungstätigkeit						0,00	0,00	0,00
SU 36	Summe Auszahlungen aus der Finanzierungstätigkeit						0,00	0,00	0,00
SA4	Saldo (4) Geldfluss aus der Finanzierungstätigkeit (35 – 36)						0,00	0,00	0,00
SA5	Saldo (5) Geldfluss aus der voranschlagswirksamen Gebarung (Saldo 3 + Saldo 4)						-700,00	-700,00	0,00
56 Krankenanstalten anderer Rechtsträger									
562 Sprengelbeiträge									
562000 Sprengelbeiträge									
Operative Gebarung									
2/562000+861000	Transfers von Ländern, Landesfonds und Landeskammern (GUG)	2121	3121	15.400,00			15.400,00		
SU 21 / 31	Summe Erträge / Einzahlungen operative Gebarung			15.400,00	0,00	0,00	15.400,00	0,00	0,00
1/562000-752000	NÖKAS (Zweckaufwand)	2231	3231 26	725.000,00	670.000,00	631.984,45	725.000,00	670.000,00	631.984,45
SU 22 / 32	Summe Aufwendungen / Auszahlungen operative Gebarung			725.000,00	670.000,00	631.984,45	725.000,00	670.000,00	631.984,45
SA 0 / SA 1	(0) Nettoergebnis (21 - 22) / (1) Geldfluss operative Gebarung (31 – 32)			-709.600,00	-670.000,00	-631.984,45	-709.600,00	-670.000,00	-631.984,45
SA01	Saldo (01) Haushaltsrücklagen (230 - 240)			0,00	0,00	0,00	0,00	0,00	0,00
SA00	Saldo (00) Nettoergebnis nach Haushaltsrücklagen (Saldo 0 + Saldo 01)			-709.600,00	-670.000,00	-631.984,45			
Investive Gebarung									
SU 33	Summe Einzahlungen investive Gebarung						0,00	0,00	0,00
SU 34	Summe Auszahlungen investive Gebarung						0,00	0,00	0,00
SA2	Saldo (2) Geldfluss aus der Investiven Gebarung (33 – 34)						0,00	0,00	0,00
SA3	Saldo (3) Nettofinanzierungssaldo (Saldo 1 + Saldo 2)						-709.600,00	-670.000,00	-631.984,45
Finanzierungstätigkeit									
SU 35	Summe Einzahlungen aus der Finanzierungstätigkeit						0,00	0,00	0,00
SU 36	Summe Auszahlungen aus der Finanzierungstätigkeit						0,00	0,00	0,00
SA4	Saldo (4) Geldfluss aus der Finanzierungstätigkeit (35 – 36)						0,00	0,00	0,00
SA5	Saldo (5) Geldfluss aus der voranschlagswirksamen Gebarung (Saldo 3 + Saldo 4)						-709.600,00	-670.000,00	-631.984,45

		MVAG	VC QU	Ergebnisvoranschlag			Finanzierungsvoranschlag		
		EH	FH	VA 2026	VA 2025	RA 2024	VA 2026	VA 2025	RA 2024
58	Veterinärmedizin								
581	Maßnahmen der Veterinärmedizin								
581000	Maßnahmen der Veterinärmedizin								
Operative Gebarung									
SU 21 / 31	Summe Erträge / Einzahlungen operative Gebarung			0,00	0,00	0,00	0,00	0,00	0,00
1/581000-757000	Subvention Tierschutzverein	2234	3234	27	500,00	500,00	450,00	500,00	450,00
SU 22 / 32	Summe Aufwendungen / Auszahlungen operative Gebarung			500,00	500,00	450,00	500,00	500,00	450,00
SA 0 / SA 1	(0) Nettoergebnis (21 - 22) / (1) Geldfluss operative Gebarung (31 – 32)			-500,00	-500,00	-450,00	-500,00	-500,00	-450,00
SA01	Saldo (01) Haushaltsrücklagen (230 - 240)			0,00	0,00	0,00	0,00	0,00	0,00
SA00	Saldo (00) Nettoergebnis nach Haushaltsrücklagen (Saldo 0 + Saldo 01)			-500,00	-500,00	-450,00			
Investive Gebarung									
SU 33	Summe Einzahlungen investive Gebarung						0,00	0,00	0,00
SU 34	Summe Auszahlungen investive Gebarung						0,00	0,00	0,00
SA2	Saldo (2) Geldfluss aus der Investiven Gebarung (33 – 34)						0,00	0,00	0,00
SA3	Saldo (3) Nettofinanzierungssaldo (Saldo 1 + Saldo 2)						-500,00	-500,00	-450,00
Finanzierungstätigkeit									
SU 35	Summe Einzahlungen aus der Finanzierungstätigkeit						0,00	0,00	0,00
SU 36	Summe Auszahlungen aus der Finanzierungstätigkeit						0,00	0,00	0,00
SA4	Saldo (4) Geldfluss aus der Finanzierungstätigkeit (35 – 36)						0,00	0,00	0,00
SA5	Saldo (5) Geldfluss aus der voranschlagswirksamen Gebarung (Saldo 3 + Saldo 4)						-500,00	-500,00	-450,00

		MVAG			Ergebnisvoranschlag			Finanzierungsvoranschlag		
		EH	FH	VC QU	VA 2026	VA 2025	RA 2024	VA 2026	VA 2025	RA 2024
6 Straßen- und Wasserbau, Verkehr										
61	Straßenbau									
612	Gemeindestraßen									
612000	Gemeindestraßen									
Operative Gebarung										
2/612000+813000	Erträge aus der Auflösung von Investitionszuschüssen (Kapitaltransfers)	2127			2.300,00	2.300,00	2.250,75			
2/612000+816000	NÖGIG Rückvergütung Glasfaser	2114	3114				5.325,00			5.325,00
SU 21 / 31	Summe Erträge / Einzahlungen operative Gebarung				2.300,00	2.300,00	7.575,75	0,00	0,00	5.325,00
1/612000-611000	Instandhaltung von Strassenbauten	2224	3224	24	15.000,00	38.000,00	94.297,71	15.000,00	38.000,00	94.297,71
1/612000-611100	Glasfaser	2224	3224	24		10.200,00	10.917,00		10.200,00	10.917,00
1/612000-650000	Kreditzinsen	2241	3241	25	38.000,00	39.900,00	49.712,03	38.000,00	39.900,00	49.712,03
1/612000-680000	Planmäßige Abschreibung	2226			212.100,00	225.000,00	224.969,88			
SU 22 / 32	Summe Aufwendungen / Auszahlungen operative Gebarung				265.100,00	313.100,00	379.896,62	53.000,00	88.100,00	154.926,74
SA 0 / SA 1	(0) Nettoergebnis (21 - 22) / (1) Geldfluss operative Gebarung (31 – 32)				-262.800,00	-310.800,00	-372.320,87	-53.000,00	-88.100,00	-149.601,74
SA01	Saldo (01) Haushaltsrücklagen (230 - 240)				0,00	0,00	0,00	0,00	0,00	0,00
SA00	Saldo (00) Nettoergebnis nach Haushaltsrücklagen (Saldo 0 + Saldo 01)				-262.800,00	-310.800,00	-372.320,87			
Investive Gebarung										
SU 33	Summe Einzahlungen investive Gebarung							0,00	0,00	0,00
1/612000-002000	Neuerrichtungen		3412	2 40				5.000,00	10.000,00	28.579,58
SU 34	Summe Auszahlungen investive Gebarung							5.000,00	10.000,00	28.579,58
SA2	Saldo (2) Geldfluss aus der Investiven Gebarung (33 – 34)							-5.000,00	-10.000,00	-28.579,58
SA3	Saldo (3) Nettofinanzierungssaldo (Saldo 1 + Saldo 2)							-58.000,00	-98.100,00	-178.181,32
Finanzierungstätigkeit										
SU 35	Summe Einzahlungen aus der Finanzierungstätigkeit							0,00	0,00	0,00
1/612000-346000	Tilgung von Bankdarlehen		3614	65				77.500,00	37.700,00	43.202,16
SU 36	Summe Auszahlungen aus der Finanzierungstätigkeit							77.500,00	37.700,00	43.202,16
SA4	Saldo (4) Geldfluss aus der Finanzierungstätigkeit (35 – 36)							-77.500,00	-37.700,00	-43.202,16
SA5	Saldo (5) Geldfluss aus der voranschlagswirksamen Gebarung (Saldo 3 + Saldo 4)							-135.500,00	-135.800,00	-221.383,48
616	Sonstige Straßen und Wege									
616000	Konkurrenzstraßen									
Operative Gebarung										
2/616000+808000	Reitmarkenverkauf	2116	3116	16	4.900,00	4.900,00	5.332,00	4.900,00	4.900,00	5.332,00
6/616000+871000	Kapitaltransfers aus Gemeinde-Bedarfszuweisungsmitteln	2121	3121	1		50.000,00	50.000,00		50.000,00	50.000,00
SU 21 / 31	Summe Erträge / Einzahlungen operative Gebarung				4.900,00	54.900,00	55.332,00	4.900,00	54.900,00	55.332,00

		MVAG		VC QU	Ergebnisvoranschlag			Finanzierungsvoranschlag		
		EH	FH		VA 2026	VA 2025	RA 2024	VA 2026	VA 2025	RA 2024
1/616000-650000	Zinsen für Finanzschulden in Euro	2241	3241			2.800,00			2.800,00	
1/616000-680000	Planmäßige Abschreibung	2226			600,00					
1/616000-764000	Grundbenützungsentgelte	2234	3234	27	3.000,00	3.000,00	3.983,89	3.000,00	3.000,00	3.983,89
SU 22 / 32	Summe Aufwendungen / Auszahlungen operative Gebarung				3.600,00	5.800,00	3.983,89	3.000,00	5.800,00	3.983,89
SA 0 / SA 1	(0) Nettoergebnis (21 - 22) / (1) Geldfluss operative Gebarung (31 – 32)				1.300,00	49.100,00	51.348,11	1.900,00	49.100,00	51.348,11
SA01	Saldo (01) Haushaltsrücklagen (230 - 240)				0,00	0,00	0,00	0,00	0,00	0,00
SA00	Saldo (00) Nettoergebnis nach Haushaltsrücklagen (Saldo 0 + Saldo 01)				1.300,00	49.100,00	51.348,11			
Investive Gebarung										
6/616000+300000	KIP Förderung Radweg		3331	1					100.000,00	
6/616000+300742	Kapitaltransfers von Bund, Bundesfonds und Bundeskammern (KIP)		3331	1				64.400,00		
6/616000+301000	Förderung Ecoplus		3331	1				494.800,00	620.600,00	
6/616000+301100	Förderung Amt Nö Lrg Allgemeine Bauwirtschaft		3331	1				15.000,00	30.000,00	
SU 33	Summe Einzahlungen investive Gebarung							574.200,00	750.600,00	0,00
5/616000-002000	Radweg		3412	1				696.900,00	930.800,00	
5/616000-002742	Radweg (Ausgabe KIP Mitteln)		3412	1				64.400,00		
SU 34	Summe Auszahlungen investive Gebarung							761.300,00	930.800,00	0,00
SA2	Saldo (2) Geldfluss aus der Investiven Gebarung (33 – 34)							-187.100,00	-180.200,00	0,00
SA3	Saldo (3) Nettofinanzierungssaldo (Saldo 1 + Saldo 2)							-185.200,00	-131.100,00	51.348,11
Finanzierungstätigkeit										
6/616000+346000	Investitionsdarlehen von Finanzunternehmen		3514	1 55					80.200,00	
SU 35	Summe Einzahlungen aus der Finanzierungstätigkeit							0,00	80.200,00	0,00
1/616000-346000	Investitionsdarlehen von Finanzunternehmen		3614						8.000,00	
SU 36	Summe Auszahlungen aus der Finanzierungstätigkeit							0,00	8.000,00	0,00
SA4	Saldo (4) Geldfluss aus der Finanzierungstätigkeit (35 – 36)							0,00	72.200,00	0,00
SA5	Saldo (5) Geldfluss aus der voranschlagswirksamen Gebarung (Saldo 3 + Saldo 4)							-185.200,00	-58.900,00	51.348,11
63	Schutzwasserbau									
639	Sonstige Einrichtungen und Maßnahmen									
639000	Sonstige Einrichtungen und Maßnahmen									
Operative Gebarung										
SU 21 / 31	Summe Erträge / Einzahlungen operative Gebarung				0,00	0,00	0,00	0,00	0,00	0,00
1/639000-612000	Maßnahmen Wildbachverbauung	2224	3224	24	3.000,00	8.000,00	6.002,80	3.000,00	8.000,00	6.002,80
1/639000-752000	Beitrag Triesting Wasserverband	2231	3231	26	95.300,00	95.200,00	69.336,00	95.300,00	95.200,00	69.336,00
SU 22 / 32	Summe Aufwendungen / Auszahlungen operative Gebarung				98.300,00	103.200,00	75.338,80	98.300,00	103.200,00	75.338,80

		MVAG VC QU			Ergebnisvoranschlag			Finanzierungsvoranschlag		
		EH	FH		VA 2026	VA 2025	RA 2024	VA 2026	VA 2025	RA 2024
SA 0 / SA 1	(0) Nettoergebnis (21 - 22) / (1) Geldfluss operative Gebarung (31 – 32)				-98.300,00	-103.200,00	-75.338,80	-98.300,00	-103.200,00	-75.338,80
SA01	Saldo (01) Haushaltsrücklagen (230 - 240)				0,00	0,00	0,00	0,00	0,00	0,00
SA00	Saldo (00) Nettoergebnis nach Haushaltsrücklagen (Saldo 0 + Saldo 01)				-98.300,00	-103.200,00	-75.338,80			
Investive Gebarung										
SU 33	Summe Einzahlungen investive Gebarung							0,00	0,00	0,00
SU 34	Summe Auszahlungen investive Gebarung							0,00	0,00	0,00
SA2	Saldo (2) Geldfluss aus der Investiven Gebarung (33 – 34)							0,00	0,00	0,00
SA3	Saldo (3) Nettofinanzierungssaldo (Saldo 1 + Saldo 2)							-98.300,00	-103.200,00	-75.338,80
Finanzierungstätigkeit										
SU 35	Summe Einzahlungen aus der Finanzierungstätigkeit							0,00	0,00	0,00
SU 36	Summe Auszahlungen aus der Finanzierungstätigkeit							0,00	0,00	0,00
SA4	Saldo (4) Geldfluss aus der Finanzierungstätigkeit (35 – 36)							0,00	0,00	0,00
SA5	Saldo (5) Geldfluss aus der voranschlagswirksamen Gebarung (Saldo 3 + Saldo 4)							-98.300,00	-103.200,00	-75.338,80
64	Straßenverkehr									
640	Einrichtungen und Maßnahmen nach der Straßenverkehrsordnu									
640000	Einrichtungen u.Maßn.n.d.Stvo									
Operative Gebarung										
2/640000+868000	Gemeindestrassenstraßen	2124	3124	16	3.000,00	3.000,00	1.220,00	3.000,00	3.000,00	1.220,00
SU 21 / 31	Summe Erträge / Einzahlungen operative Gebarung				3.000,00	3.000,00	1.220,00	3.000,00	3.000,00	1.220,00
1/640000-680000	Planmäßige Abschreibung	2226			1.400,00	1.400,00	5.182,07			
SU 22 / 32	Summe Aufwendungen / Auszahlungen operative Gebarung				1.400,00	1.400,00	5.182,07	0,00	0,00	0,00
SA 0 / SA 1	(0) Nettoergebnis (21 - 22) / (1) Geldfluss operative Gebarung (31 – 32)				1.600,00	1.600,00	-3.962,07	3.000,00	3.000,00	1.220,00
SA01	Saldo (01) Haushaltsrücklagen (230 - 240)				0,00	0,00	0,00	0,00	0,00	0,00
SA00	Saldo (00) Nettoergebnis nach Haushaltsrücklagen (Saldo 0 + Saldo 01)				1.600,00	1.600,00	-3.962,07			
Investive Gebarung										
SU 33	Summe Einzahlungen investive Gebarung							0,00	0,00	0,00
1/640000-005000	Ankauf von Verkehrszeichen	3412	2	40				2.000,00	3.000,00	6.146,13
SU 34	Summe Auszahlungen investive Gebarung							2.000,00	3.000,00	6.146,13
SA2	Saldo (2) Geldfluss aus der Investiven Gebarung (33 – 34)							-2.000,00	-3.000,00	-6.146,13
SA3	Saldo (3) Nettofinanzierungssaldo (Saldo 1 + Saldo 2)							1.000,00	0,00	-4.926,13
Finanzierungstätigkeit										
SU 35	Summe Einzahlungen aus der Finanzierungstätigkeit							0,00	0,00	0,00
SU 36	Summe Auszahlungen aus der Finanzierungstätigkeit							0,00	0,00	0,00
SA4	Saldo (4) Geldfluss aus der Finanzierungstätigkeit (35 – 36)							0,00	0,00	0,00
SA5	Saldo (5) Geldfluss aus der voranschlagswirksamen Gebarung (Saldo 3 + Saldo 4)							1.000,00	0,00	-4.926,13

MVAG				VC QU	Ergebnisvoranschlag			Finanzierungsvoranschlag		
EH				FH	VA 2026	VA 2025	RA 2024	VA 2026	VA 2025	RA 2024
7 Wirtschaftsförderung										
71	Grundlagenverbesserung in der Land- und Forstwirtschaft									
710	Land- und forstwirtschaftlicher Wegebau									
710000	Land- und Forstwirtschaftl. Wegebau									
Operative Gebarung										
2/710000+813000	Erträge aus der Auflösung von Investitionszuschüssen (Kapitaltransfers)	2127			2.900,00	1.700,00	1.430,36			
6/710000+871000	Bedarfszuweisungen	2121	3121	1 33	6.000,00	6.000,00	3.000,00	6.000,00	6.000,00	3.000,00
6/710000+899000	Entnahmen aus Verrechnungsrücklagen zwischen operativer Gebarung und Projekten	2116		1	22.000,00	18.300,00	17.634,13			
SU 21 / 31	Summe Erträge / Einzahlungen operative Gebarung				30.900,00	26.000,00	22.064,49	6.000,00	6.000,00	3.000,00
1/710000-680000	Planmäßige Abschreibung	2226			101.900,00	100.600,00	100.563,60			
SU 22 / 32	Summe Aufwendungen / Auszahlungen operative Gebarung				101.900,00	100.600,00	100.563,60	0,00	0,00	0,00
SA 0 / SA 1	(0) Nettoergebnis (21 - 22) / (1) Geldfluss operative Gebarung (31 – 32)				-71.000,00	-74.600,00	-78.499,11	6.000,00	6.000,00	3.000,00
SA01	Saldo (01) Haushaltsrücklagen (230 - 240)				0,00	0,00	0,00	0,00	0,00	0,00
SA00	Saldo (00) Nettoergebnis nach Haushaltsrücklagen (Saldo 0 + Saldo 01)				-71.000,00	-74.600,00	-78.499,11			
Investive Gebarung										
6/710000+301000	Landesbeitrag Abt. Güterwege	3331	1 33					6.000,00	6.000,00	3.000,00
SU 33	Summe Einzahlungen investive Gebarung							6.000,00	6.000,00	3.000,00
5/710000-002000	Güterwege	3412	1 40					34.000,00	30.300,00	23.634,13
SU 34	Summe Auszahlungen investive Gebarung							34.000,00	30.300,00	23.634,13
SA2	Saldo (2) Geldfluss aus der Investiven Gebarung (33 – 34)							-28.000,00	-24.300,00	-20.634,13
SA3	Saldo (3) Nettofinanzierungssaldo (Saldo 1 + Saldo 2)							-22.000,00	-18.300,00	-17.634,13
Finanzierungstätigkeit										
SU 35	Summe Einzahlungen aus der Finanzierungstätigkeit							0,00	0,00	0,00
SU 36	Summe Auszahlungen aus der Finanzierungstätigkeit							0,00	0,00	0,00
SA4	Saldo (4) Geldfluss aus der Finanzierungstätigkeit (35 – 36)							0,00	0,00	0,00
SA5	Saldo (5) Geldfluss aus der voranschlagswirksamen Gebarung (Saldo 3 + Saldo 4)							-22.000,00	-18.300,00	-17.634,13
74	Sonstige Förderung der Land- und Forstwirtschaft									
749	Sonstige Einrichtungen und Maßnahmen									
749000	Sonstige Einrichtungen und Maßnahmen									
Operative Gebarung										
SU 21 / 31	Summe Erträge / Einzahlungen operative Gebarung				0,00	0,00	0,00	0,00	0,00	0,00

		MVAG			Ergebnisvoranschlag			Finanzierungsvoranschlag		
		EH	FH	VC QU	VA 2026	VA 2025	RA 2024	VA 2026	VA 2025	RA 2024
1/749000-755000	Beitrag zur Rinderbesamung	2233	3233	27	17.200,00	17.200,00	18.830,50	17.200,00	17.200,00	18.830,50
SU 22 / 32	Summe Aufwendungen / Auszahlungen operative Gebarung				17.200,00	17.200,00	18.830,50	17.200,00	17.200,00	18.830,50
SA 0 / SA 1	(0) Nettoergebnis (21 - 22) / (1) Geldfluss operative Gebarung (31 – 32)				-17.200,00	-17.200,00	-18.830,50	-17.200,00	-17.200,00	-18.830,50
SA01	Saldo (01) Haushaltsrücklagen (230 - 240)				0,00	0,00	0,00	0,00	0,00	0,00
SA00	Saldo (00) Nettoergebnis nach Haushaltsrücklagen (Saldo 0 + Saldo 01)				-17.200,00	-17.200,00	-18.830,50			
Investive Gebarung										
SU 33	Summe Einzahlungen investive Gebarung							0,00	0,00	0,00
SU 34	Summe Auszahlungen investive Gebarung							0,00	0,00	0,00
SA2	Saldo (2) Geldfluss aus der Investiven Gebarung (33 – 34)							0,00	0,00	0,00
SA3	Saldo (3) Nettofinanzierungssaldo (Saldo 1 + Saldo 2)							-17.200,00	-17.200,00	-18.830,50
Finanzierungstätigkeit										
SU 35	Summe Einzahlungen aus der Finanzierungstätigkeit							0,00	0,00	0,00
SU 36	Summe Auszahlungen aus der Finanzierungstätigkeit							0,00	0,00	0,00
SA4	Saldo (4) Geldfluss aus der Finanzierungstätigkeit (35 – 36)							0,00	0,00	0,00
SA5	Saldo (5) Geldfluss aus der voranschlagswirksamen Gebarung (Saldo 3 + Saldo 4)							-17.200,00	-17.200,00	-18.830,50
77	Förderung des Tourismus									
770	Einrichtungen zur Förderung des Tourismus									
770000	Einrichtungen zur Förderung des Tourismus									
Operative Gebarung										
2/770000+813000	Erträge aus der Auflösung von Investitionszuschüssen (Kapitaltransfers)	2127			100,00	100,00	20,00			
SU 21 / 31	Summe Erträge / Einzahlungen operative Gebarung				100,00	100,00	20,00	0,00	0,00	0,00
1/770000-680000	Planmäßige Abschreibung	2226			5.100,00	1.200,00	2.804,18			
SU 22 / 32	Summe Aufwendungen / Auszahlungen operative Gebarung				5.100,00	1.200,00	2.804,18	0,00	0,00	0,00
SA 0 / SA 1	(0) Nettoergebnis (21 - 22) / (1) Geldfluss operative Gebarung (31 – 32)				-5.000,00	-1.100,00	-2.784,18	0,00	0,00	0,00
SA01	Saldo (01) Haushaltsrücklagen (230 - 240)				0,00	0,00	0,00	0,00	0,00	0,00
SA00	Saldo (00) Nettoergebnis nach Haushaltsrücklagen (Saldo 0 + Saldo 01)				-5.000,00	-1.100,00	-2.784,18			
Investive Gebarung										
SU 33	Summe Einzahlungen investive Gebarung							0,00	0,00	0,00
SU 34	Summe Auszahlungen investive Gebarung							0,00	0,00	0,00
SA2	Saldo (2) Geldfluss aus der Investiven Gebarung (33 – 34)							0,00	0,00	0,00
SA3	Saldo (3) Nettofinanzierungssaldo (Saldo 1 + Saldo 2)							0,00	0,00	0,00
Finanzierungstätigkeit										
SU 35	Summe Einzahlungen aus der Finanzierungstätigkeit							0,00	0,00	0,00
SU 36	Summe Auszahlungen aus der Finanzierungstätigkeit							0,00	0,00	0,00
SA4	Saldo (4) Geldfluss aus der Finanzierungstätigkeit (35 – 36)							0,00	0,00	0,00

		MVAG		VC QU	Ergebnisvoranschlag			Finanzierungsvoranschlag		
		EH	FH		VA 2026	VA 2025	RA 2024	VA 2026	VA 2025	RA 2024
SA5	Saldo (5) Geldfluss aus der voranschlagswirksamen Gebarung (Saldo 3 + Saldo 4)							0,00	0,00	0,00
771	Maßnahmen zur Förderung des Tourismus									
771000	Maßnahmen zur Förd. des Tourismus									
Operative Gebarung										
2/771000+829000	Einnahmen WC Hafnerberg	2116	3116		200,00			200,00		
SU 21 / 31	Summe Erträge / Einzahlungen operative Gebarung				200,00	0,00	0,00	200,00	0,00	0,00
1/771000-400000	Verbrauchsmaterial WC-Hafnerberg	2221	3221		2.000,00	2.000,00		2.000,00	2.000,00	
1/771000-729000	Fremdenverkehrseinrichtungen	2225	3225	24	7.000,00	7.000,00	9.041,19	7.000,00	7.000,00	9.041,19
1/771000-757000	Beiträge Verbände	2234	3234	27	19.200,00	19.200,00	18.491,74	19.200,00	19.200,00	18.491,74
SU 22 / 32	Summe Aufwendungen / Auszahlungen operative Gebarung				28.200,00	28.200,00	27.532,93	28.200,00	28.200,00	27.532,93
SA 0 / SA 1	(0) Nettoergebnis (21 - 22) / (1) Geldfluss operative Gebarung (31 – 32)				-28.000,00	-28.200,00	-27.532,93	-28.000,00	-28.200,00	-27.532,93
SA01	Saldo (01) Haushaltsrücklagen (230 - 240)				0,00	0,00	0,00	0,00	0,00	0,00
SA00	Saldo (00) Nettoergebnis nach Haushaltsrücklagen (Saldo 0 + Saldo 01)				-28.000,00	-28.200,00	-27.532,93			
Investive Gebarung										
SU 33	Summe Einzahlungen investive Gebarung							0,00	0,00	0,00
1/771000-006000	Öffentliches WC Hafnerberg		3412	2 40					7.100,00	31.350,00
SU 34	Summe Auszahlungen investive Gebarung							0,00	7.100,00	31.350,00
SA2	Saldo (2) Geldfluss aus der Investiven Gebarung (33 – 34)							0,00	-7.100,00	-31.350,00
SA3	Saldo (3) Nettofinanzierungssaldo (Saldo 1 + Saldo 2)							-28.000,00	-35.300,00	-58.882,93
Finanzierungstätigkeit										
SU 35	Summe Einzahlungen aus der Finanzierungstätigkeit							0,00	0,00	0,00
SU 36	Summe Auszahlungen aus der Finanzierungstätigkeit							0,00	0,00	0,00
SA4	Saldo (4) Geldfluss aus der Finanzierungstätigkeit (35 – 36)							0,00	0,00	0,00
SA5	Saldo (5) Geldfluss aus der voranschlagswirksamen Gebarung (Saldo 3 + Saldo 4)							-28.000,00	-35.300,00	-58.882,93

		MVAG VC QU			Ergebnisvoranschlag			Finanzierungsvoranschlag		
		EH	FH		VA 2026	VA 2025	RA 2024	VA 2026	VA 2025	RA 2024
8 Dienstleistungen										
81	Öffentliche Einrichtungen (soweit nicht dem Abschnitt 85 zuzuordnen)									
813	Müllbeseitigung									
813000	Müllbeseitigung									
Operative Gebarung										
2/813000+816000	Vergütung GVA Baden, Kostenersätze	2114	3114	13	28.000,00	28.000,00	26.605,29	28.000,00	28.000,00	26.605,29
SU 21 / 31	Summe Erträge / Einzahlungen operative Gebarung				28.000,00	28.000,00	26.605,29	28.000,00	28.000,00	26.605,29
1/813000-400000	Entsorgung Strauchschnitt, Bauschutt etc.	2221	3221	23	15.000,00	12.000,00	15.311,65	15.000,00	12.000,00	15.311,65
1/813000-680000	Planmäßige Abschreibung	2226			400,00	400,00	350,00			
1/813000-710000	Öffentliche Abgaben	2225	3225	24	2.900,00	2.800,00	2.779,22	2.900,00	2.800,00	2.779,22
SU 22 / 32	Summe Aufwendungen / Auszahlungen operative Gebarung				18.300,00	15.200,00	18.440,87	17.900,00	14.800,00	18.090,87
SA 0 / SA 1	(0) Nettoergebnis (21 - 22) / (1) Geldfluss operative Gebarung (31 – 32)				9.700,00	12.800,00	8.164,42	10.100,00	13.200,00	8.514,42
SA01	Saldo (01) Haushaltsrücklagen (230 - 240)				0,00	0,00	0,00	0,00	0,00	0,00
SA00	Saldo (00) Nettoergebnis nach Haushaltsrücklagen (Saldo 0 + Saldo 01)				9.700,00	12.800,00	8.164,42			
Investive Gebarung										
SU 33	Summe Einzahlungen investive Gebarung							0,00	0,00	0,00
SU 34	Summe Auszahlungen investive Gebarung							0,00	0,00	0,00
SA2	Saldo (2) Geldfluss aus der Investiven Gebarung (33 – 34)							0,00	0,00	0,00
SA3	Saldo (3) Nettofinanzierungssaldo (Saldo 1 + Saldo 2)							10.100,00	13.200,00	8.514,42
Finanzierungstätigkeit										
SU 35	Summe Einzahlungen aus der Finanzierungstätigkeit							0,00	0,00	0,00
SU 36	Summe Auszahlungen aus der Finanzierungstätigkeit							0,00	0,00	0,00
SA4	Saldo (4) Geldfluss aus der Finanzierungstätigkeit (35 – 36)							0,00	0,00	0,00
SA5	Saldo (5) Geldfluss aus der voranschlagswirksamen Gebarung (Saldo 3 + Saldo 4)							10.100,00	13.200,00	8.514,42
814	Straßenreinigung									
814000	Straßenreinigung									
Operative Gebarung										
SU 21 / 31	Summe Erträge / Einzahlungen operative Gebarung				0,00	0,00	0,00	0,00	0,00	0,00
1/814000-459000	Streumaterial	2221	3221	23	10.000,00	10.000,00	9.241,60	10.000,00	10.000,00	9.241,60
1/814000-728100	Winterdienst Landwirte etc.	2225	3225	24	40.000,00	40.000,00	29.546,73	40.000,00	40.000,00	29.546,73
SU 22 / 32	Summe Aufwendungen / Auszahlungen operative Gebarung				50.000,00	50.000,00	38.788,33	50.000,00	50.000,00	38.788,33
SA 0 / SA 1	(0) Nettoergebnis (21 - 22) / (1) Geldfluss operative Gebarung (31 – 32)				-50.000,00	-50.000,00	-38.788,33	-50.000,00	-50.000,00	-38.788,33
SA01	Saldo (01) Haushaltsrücklagen (230 - 240)				0,00	0,00	0,00	0,00	0,00	0,00
SA00	Saldo (00) Nettoergebnis nach Haushaltsrücklagen (Saldo 0 + Saldo 01)				-50.000,00	-50.000,00	-38.788,33			

		MVAG	VC QU	Ergebnisvoranschlag			Finanzierungsvoranschlag		
		EH	FH	VA 2026	VA 2025	RA 2024	VA 2026	VA 2025	RA 2024
Investive Gebarung									
SU 33	Summe Einzahlungen investive Gebarung						0,00	0,00	0,00
SU 34	Summe Auszahlungen investive Gebarung						0,00	0,00	0,00
SA2	Saldo (2) Geldfluss aus der Investiven Gebarung (33 – 34)						0,00	0,00	0,00
SA3	Saldo (3) Nettofinanzierungssaldo (Saldo 1 + Saldo 2)						-50.000,00	-50.000,00	-38.788,33
Finanzierungstätigkeit									
SU 35	Summe Einzahlungen aus der Finanzierungstätigkeit						0,00	0,00	0,00
SU 36	Summe Auszahlungen aus der Finanzierungstätigkeit						0,00	0,00	0,00
SA4	Saldo (4) Geldfluss aus der Finanzierungstätigkeit (35 – 36)						0,00	0,00	0,00
SA5	Saldo (5) Geldfluss aus der voranschlagswirksamen Gebarung (Saldo 3 + Saldo 4)						-50.000,00	-50.000,00	-38.788,33
815	Park- und Gartenanlagen, Kinderspielplätze								
815000	Park- und Gartenanlagen, kinderspielpl.								
Operative Gebarung									
2/815000+813000	Erträge aus der Auflösung von Investitionszuschüssen (Kapitaltransfers)	2127		300,00	800,00	1.266,74			
SU 21 / 31	Summe Erträge / Einzahlungen operative Gebarung			300,00	800,00	1.266,74	0,00	0,00	0,00
1/815000-600000	Energiebezüge	2222	3222	600,00	500,00	-1.126,15	600,00	500,00	-1.126,15
1/815000-619000	Instandhaltung öffentl. Spielplatz	2224	3224	2.000,00	2.000,00	3.300,58	2.000,00	2.000,00	3.300,58
1/815000-670000	Versicherungen	2222	3222	2.100,00	1.900,00	1.822,61	2.100,00	1.900,00	1.822,61
1/815000-680000	Planmäßige Abschreibung	2226		1.700,00	2.500,00	3.388,29			
SU 22 / 32	Summe Aufwendungen / Auszahlungen operative Gebarung			6.400,00	6.900,00	7.385,33	4.700,00	4.400,00	3.997,04
SA 0 / SA 1	(0) Nettoergebnis (21 - 22) / (1) Geldfluss operative Gebarung (31 – 32)			-6.100,00	-6.100,00	-6.118,59	-4.700,00	-4.400,00	-3.997,04
SA01	Saldo (01) Haushaltsrücklagen (230 - 240)			0,00	0,00	0,00	0,00	0,00	0,00
SA00	Saldo (00) Nettoergebnis nach Haushaltsrücklagen (Saldo 0 + Saldo 01)			-6.100,00	-6.100,00	-6.118,59			
Investive Gebarung									
SU 33	Summe Einzahlungen investive Gebarung						0,00	0,00	0,00
SU 34	Summe Auszahlungen investive Gebarung						0,00	0,00	0,00
SA2	Saldo (2) Geldfluss aus der Investiven Gebarung (33 – 34)						0,00	0,00	0,00
SA3	Saldo (3) Nettofinanzierungssaldo (Saldo 1 + Saldo 2)						-4.700,00	-4.400,00	-3.997,04
Finanzierungstätigkeit									
SU 35	Summe Einzahlungen aus der Finanzierungstätigkeit						0,00	0,00	0,00
SU 36	Summe Auszahlungen aus der Finanzierungstätigkeit						0,00	0,00	0,00
SA4	Saldo (4) Geldfluss aus der Finanzierungstätigkeit (35 – 36)						0,00	0,00	0,00
SA5	Saldo (5) Geldfluss aus der voranschlagswirksamen Gebarung (Saldo 3 + Saldo 4)						-4.700,00	-4.400,00	-3.997,04

		MVAG		VC QU	Ergebnisvoranschlag			Finanzierungsvoranschlag		
		EH	FH		VA 2026	VA 2025	RA 2024	VA 2026	VA 2025	RA 2024
816	Öffentliche Beleuchtung und öffentliche Uhren									
816000	Öffentliche Beleuchtung und Uhren									
Operative Gebarung										
2/816000+816000	Evn Kostenersatz Steinbacher	2114	3114		500,00	5.000,00		500,00	5.000,00	
2/816000+871000	Kapitaltransfers aus Gemeinde-Bedarfszuweisungsmitteln	2121	3121		5.000,00	5.000,00		5.000,00	5.000,00	
SU 21 / 31	Summe Erträge / Einzahlungen operative Gebarung				5.500,00	10.000,00	0,00	5.500,00	10.000,00	0,00
1/816000-600000	Strom	2222	3222	24	15.000,00	14.000,00	11.434,41	15.000,00	14.000,00	11.434,41
1/816000-619000	Instandhaltung der Strassenbeleuchtung	2224	3224	24	70.000,00	53.000,00	55.115,72	70.000,00	53.000,00	55.115,72
1/816000-680000	Planmäßige Abschreibung	2226			13.700,00	13.700,00	13.731,41			
SU 22 / 32	Summe Aufwendungen / Auszahlungen operative Gebarung				98.700,00	80.700,00	80.281,54	85.000,00	67.000,00	66.550,13
SA 0 / SA 1	(0) Nettoergebnis (21 - 22) / (1) Geldfluss operative Gebarung (31 - 32)				-93.200,00	-70.700,00	-80.281,54	-79.500,00	-57.000,00	-66.550,13
SA01	Saldo (01) Haushaltsrücklagen (230 - 240)				0,00	0,00	0,00	0,00	0,00	0,00
SA00	Saldo (00) Nettoergebnis nach Haushaltsrücklagen (Saldo 0 + Saldo 01)				-93.200,00	-70.700,00	-80.281,54			
Investive Gebarung										
SU 33	Summe Einzahlungen investive Gebarung							0,00	0,00	0,00
1/816000-005000	Errichtung und Erweiterung der Straßenbeleuchtung		3412	2 40					12.800,00	
SU 34	Summe Auszahlungen investive Gebarung							0,00	12.800,00	0,00
SA2	Saldo (2) Geldfluss aus der Investiven Gebarung (33 - 34)							0,00	-12.800,00	0,00
SA3	Saldo (3) Nettofinanzierungssaldo (Saldo 1 + Saldo 2)							-79.500,00	-69.800,00	-66.550,13
Finanzierungstätigkeit										
SU 35	Summe Einzahlungen aus der Finanzierungstätigkeit							0,00	0,00	0,00
SU 36	Summe Auszahlungen aus der Finanzierungstätigkeit							0,00	0,00	0,00
SA4	Saldo (4) Geldfluss aus der Finanzierungstätigkeit (35 - 36)							0,00	0,00	0,00
SA5	Saldo (5) Geldfluss aus der voranschlagswirksamen Gebarung (Saldo 3 + Saldo 4)							-79.500,00	-69.800,00	-66.550,13
817	Friedhöfe (einschließlich Einsegnungshallen und Krematorien)									
817000	Friedhöfe und Einsegnungshallen									
Operative Gebarung										
2/817000+813000	Erträge aus der Auflösung von Investitionszuschüssen (Kapitaltransfers)	2127			500,00	500,00	237,76			
2/817000+852000	Grabstellengebühren	2113	3113	12	9.200,00	11.000,00	17.602,00	9.200,00	11.000,00	17.602,00
2/817000+852100	Begräbnis- und Leichenkammergebühren	2113	3113	12	5.000,00	5.000,00	4.960,00	5.000,00	5.000,00	4.960,00
6/817000+899000	Zuführung Photovoltaik von Projekt 0290/3210	2116		1			23.779,62			
SU 21 / 31	Summe Erträge / Einzahlungen operative Gebarung				14.700,00	16.500,00	46.579,38	14.200,00	16.000,00	22.562,00
1/817000-600000	Strom Friedhöfe und Aufbahrungshallen	2222	3222	24	900,00	800,00	692,60	900,00	800,00	692,60

		MVAG VC QU			Ergebnisvoranschlag			Finanzierungsvoranschlag		
		EH	FH		VA 2026	VA 2025	RA 2024	VA 2026	VA 2025	RA 2024
1/817000-613000	Instandh. von sonstigen Grundstückseinrichtungen	2224	3224	24	5.000,00	5.000,00	3.224,05	5.000,00	5.000,00	3.224,05
1/817000-670000	Versicherungen	2222	3222	24	500,00	500,00	412,72	500,00	500,00	412,72
1/817000-680000	Planmäßige Abschreibung	2226			3.700,00	3.800,00	3.766,85			
1/817000-710000	Öffentliche Abgaben	2225	3225	24	400,00	400,00	416,15	400,00	400,00	416,15
SU 22 / 32	Summe Aufwendungen / Auszahlungen operative Gebarung				10.500,00	10.500,00	8.512,37	6.800,00	6.700,00	4.745,52
SA 0 / SA 1	(0) Nettoergebnis (21 - 22) / (1) Geldfluss operative Gebarung (31 - 32)				4.200,00	6.000,00	38.067,01	7.400,00	9.300,00	17.816,48
SA01	Saldo (01) Haushaltsrücklagen (230 - 240)				0,00	0,00	0,00	0,00	0,00	0,00
SA00	Saldo (00) Nettoergebnis nach Haushaltsrücklagen (Saldo 0 + Saldo 01)				4.200,00	6.000,00	38.067,01			
Investive Gebarung										
6/817000+300000	KEM Förderung Photovoltaik		3331	1 33						6.895,00
SU 33	Summe Einzahlungen investive Gebarung							0,00	0,00	6.895,00
1/817000-050000	Urnenhain Thenneberg		3412	2				3.000,00	3.000,00	
5/817000-050000	Photovoltaik Friedhof Thenneberg		3412	1 40						30.674,62
SU 34	Summe Auszahlungen investive Gebarung							3.000,00	3.000,00	30.674,62
SA2	Saldo (2) Geldfluss aus der Investiven Gebarung (33 - 34)							-3.000,00	-3.000,00	-23.779,62
SA3	Saldo (3) Nettofinanzierungssaldo (Saldo 1 + Saldo 2)							4.400,00	6.300,00	-5.963,14
Finanzierungstätigkeit										
SU 35	Summe Einzahlungen aus der Finanzierungstätigkeit							0,00	0,00	0,00
SU 36	Summe Auszahlungen aus der Finanzierungstätigkeit							0,00	0,00	0,00
SA4	Saldo (4) Geldfluss aus der Finanzierungstätigkeit (35 - 36)							0,00	0,00	0,00
SA5	Saldo (5) Geldfluss aus der voranschlagswirksamen Gebarung (Saldo 3 + Saldo 4)							4.400,00	6.300,00	-5.963,14
82 Betriebsähnliche Einrichtungen und Betriebe										
820 Wirtschaftshöfe										
820000 Wirtschaftshöfe										
Operative Gebarung										
2/820000+813000	Erträge aus der Auflösung von Investitionszuschüssen (Kapitaltransfers)	2127			3.200,00	2.100,00	3.164,67			
2/820000+816000	Kostenersätze	2114	3114	13	300,00	300,00	6.746,54	300,00	300,00	6.746,54
2/820000+816100	Verwaltungs-/Personalkostenersätze	2114	3114	13	50.500,00	52.500,00	40.208,42	50.500,00	52.500,00	40.208,42
2/820000+816200	Personalkosten GAV	2114	3114	13	68.000,00	67.000,00	63.625,00	68.000,00	67.000,00	63.625,00
2/820000+829000	Sonstige Erträge	2116	3116	18			2.518,73			2.518,73
6/820000+871000	Kapitaltransfers aus Gemeinde-Bedarfszuweisungsmitteln	2121	3121	1			5.000,00			5.000,00
6/820000+899000	Zuführung von Projekt 0290	2116		1			22.650,74			
SU 21 / 31	Summe Erträge / Einzahlungen operative Gebarung				122.000,00	121.900,00	143.914,10	118.800,00	119.800,00	118.098,69
1/820000-400000	Betriebsmittel (Verbrauchsgüter)	2221	3221	23	8.000,00	10.200,00	10.395,65	8.000,00	10.200,00	10.395,65

Voranschlag 2026

Marktgemeinde Altenmarkt a. d. Triesting

Ergebnis- und Finanzierungsvoranschlag Detailnachweis

		MVAG VC QU			Ergebnisvoranschlag			Finanzierungsvoranschlag		
		EH	FH		VA 2026	VA 2025	RA 2024	VA 2026	VA 2025	RA 2024
1/820000-400100	Bekleidung und Ausrüstung	2221	3221	23	2.000,00	2.000,00	11.186,45	2.000,00	2.000,00	11.186,45
1/820000-452000	Treibstoffe	2221	3221	23	15.400,00	15.200,00	7.409,08	15.400,00	15.200,00	7.409,08
1/820000-511000	Bezüge für VB der Besoldungsgruppe II	2211	3211	20	301.800,00	305.000,00	284.910,86	301.800,00	305.000,00	284.910,86
1/820000-523000	Bezüge Arb.nicht ganzj.Besch.	2211	3211	20	800,00	800,00		800,00	800,00	
1/820000-565000	Mehrleistungsvergütungen	2211	3211	20	5.300,00	5.200,00	3.678,42	5.300,00	5.200,00	3.678,42
1/820000-569000	Sonstige Nebengebühren	2211	3211	20	22.800,00	22.000,00	21.550,72	22.800,00	22.000,00	21.550,72
1/820000-580000	DGB zum Ausgleichsfond für Vertragsbedienstete	2212	3212	20	13.000,00	10.800,00	10.013,40	13.000,00	10.800,00	10.013,40
1/820000-582000	DGB Sozialversicherung Vertragsbedienstete	2212	3212	20	66.300,00	65.600,00	62.559,62	66.300,00	65.600,00	62.559,62
1/820000-590000	Schulungskosten	2212	3212	20	3.600,00	500,00		3.600,00	500,00	
1/820000-591000	Dotierung von Rückstellungen für Abfertigungen	2214			2.300,00	3.100,00	5.958,96			
1/820000-592000	Dotierung von Rückstellungen für Jubiläumszuwendungen	2214			3.000,00	3.400,00	6.003,56			
1/820000-600000	Strom	2222	3222	24	1.600,00	2.400,00	2.469,49	1.600,00	2.400,00	2.469,49
1/820000-617000	Instandhaltung Fahrzeuge	2224	3224	24	15.400,00	15.200,00	24.219,72	15.400,00	15.200,00	24.219,72
1/820000-631000	Telefon bzw. Telefonwertkarten	2222	3222	24	1.500,00	1.500,00	1.488,38	1.500,00	1.500,00	1.488,38
1/820000-670000	Versicherungen	2222	3222	24	9.500,00	10.100,00	9.546,36	9.500,00	10.100,00	9.546,36
1/820000-680000	Planmäßige Abschreibung	2226			50.300,00	51.600,00	52.712,05			
1/820000-710000	Öffentliche Abgaben	2225	3225	24	600,00	600,00	461,76	600,00	600,00	461,76
1/820000-724000	Reisegebühren	2225	3225	24	200,00	200,00		200,00	200,00	
SU 22 / 32	Summe Aufwendungen / Auszahlungen operative Gebarung				523.400,00	525.400,00	514.564,48	467.800,00	467.300,00	449.889,91
SA 0 / SA 1	(0) Nettoergebnis (21 - 22) / (1) Geldfluss operative Gebarung (31 - 32)				-401.400,00	-403.500,00	-370.650,38	-349.000,00	-347.500,00	-331.791,22
SA01	Saldo (01) Haushaltsrücklagen (230 - 240)				0,00	0,00	0,00	0,00	0,00	0,00
SA00	Saldo (00) Nettoergebnis nach Haushaltsrücklagen (Saldo 0 + Saldo 01)				-401.400,00	-403.500,00	-370.650,38			
Investive Gebarung										
6/820000+300000	KEM Förderung		3331	1 33						16.170,00
6/820000+300100	KIP Förderung		3331	1 33						31.300,00
SU 33	Summe Einzahlungen investive Gebarung							0,00	0,00	47.470,00
1/820000-020000	Ankauf von Geräten (Anlagegüter)		3414	2 41					4.000,00	3.893,35
1/820000-040000	Fahrzeuge		3414	2					2.500,00	
5/820000-050000	Photovoltaik Bauhof		3412	1 40						75.120,74
SU 34	Summe Auszahlungen investive Gebarung							0,00	6.500,00	79.014,09
SA2	Saldo (2) Geldfluss aus der Investiven Gebarung (33 - 34)							0,00	-6.500,00	-31.544,09
SA3	Saldo (3) Nettofinanzierungssaldo (Saldo 1 + Saldo 2)							-349.000,00	-354.000,00	-363.335,31
Finanzierungstätigkeit										
SU 35	Summe Einzahlungen aus der Finanzierungstätigkeit							0,00	0,00	0,00

		MVAG VC QU		Ergebnisvoranschlag			Finanzierungsvoranschlag		
		EH	FH	VA 2026	VA 2025	RA 2024	VA 2026	VA 2025	RA 2024
1/820000-310000	Leasing Iveco Pritsche		3615					2.900,00	7.560,84
SU 36	Summe Auszahlungen aus der Finanzierungstätigkeit						0,00	2.900,00	7.560,84
SA4	Saldo (4) Geldfluss aus der Finanzierungstätigkeit (35 – 36)						0,00	-2.900,00	-7.560,84
SA5	Saldo (5) Geldfluss aus der voranschlagswirksamen Gebarung (Saldo 3 + Saldo 4)						-349.000,00	-356.900,00	-370.896,15
84	Liegenschaften, Wohn- und Geschäftsgebäude								
840	Grundbesitz								
840000	Grundbesitz								
Operative Gebarung									
2/840000+801000	Veräußerungen von Grundstücken und Grundstückseinrichtungen	2116		3.000,00	2.000,00	6.501,50			
2/840000+811000	Erlöse aus Verpachtungen	2115	3115	10.000,00	10.000,00	2.325,42	10.000,00	10.000,00	2.325,42
SU 21 / 31	Summe Erträge / Einzahlungen operative Gebarung			13.000,00	12.000,00	8.826,92	10.000,00	10.000,00	2.325,42
1/840000-683000	Verluste aus dem Abgang von Sachanlagen und immateriellen Vermögenswerten	2226		3.000,00	2.000,00	6.501,50			
1/840000-700000	Miet- und Pachtaufwand	2223	3223	300,00	300,00	310,50	300,00	300,00	310,50
1/840000-710000	Öffentliche Abgaben	2225	3225	1.500,00	1.500,00	1.371,05	1.500,00	1.500,00	1.371,05
1/840000-710100	Immobilienverkehrssteuer	2225	3225	1.000,00	1.000,00	529,00	1.000,00	1.000,00	529,00
SU 22 / 32	Summe Aufwendungen / Auszahlungen operative Gebarung			5.800,00	4.800,00	8.712,05	2.800,00	2.800,00	2.210,55
SA 0 / SA 1	(0) Nettoergebnis (21 - 22) / (1) Geldfluss operative Gebarung (31 – 32)			7.200,00	7.200,00	114,87	7.200,00	7.200,00	114,87
SA01	Saldo (01) Haushaltsrücklagen (230 - 240)			0,00	0,00	0,00	0,00	0,00	0,00
SA00	Saldo (00) Nettoergebnis nach Haushaltsrücklagen (Saldo 0 + Saldo 01)			7.200,00	7.200,00	114,87			
Investive Gebarung									
2/840000+801000	Veräußerungen von Grundstücken und Grundstückseinrichtungen		3312				3.000,00	2.000,00	6.501,50
SU 33	Summe Einzahlungen investive Gebarung						3.000,00	2.000,00	6.501,50
SU 34	Summe Auszahlungen investive Gebarung						0,00	0,00	0,00
SA2	Saldo (2) Geldfluss aus der Investiven Gebarung (33 – 34)						3.000,00	2.000,00	6.501,50
SA3	Saldo (3) Nettofinanzierungssaldo (Saldo 1 + Saldo 2)						10.200,00	9.200,00	6.616,37
Finanzierungstätigkeit									
SU 35	Summe Einzahlungen aus der Finanzierungstätigkeit						0,00	0,00	0,00
SU 36	Summe Auszahlungen aus der Finanzierungstätigkeit						0,00	0,00	0,00
SA4	Saldo (4) Geldfluss aus der Finanzierungstätigkeit (35 – 36)						0,00	0,00	0,00
SA5	Saldo (5) Geldfluss aus der voranschlagswirksamen Gebarung (Saldo 3 + Saldo 4)						10.200,00	9.200,00	6.616,37

		MVAG		VC QU	Ergebnisvoranschlag			Finanzierungsvoranschlag		
		EH	FH		VA 2026	VA 2025	RA 2024	VA 2026	VA 2025	RA 2024
85	Betriebe mit marktbestimmter Tätigkeit									
850	Betriebe der Wasserversorgung									
850000	Betriebe der Wasserversorgung									
Operative Gebarung										
2/850000+813000	Erträge aus der Auflösung von Investitionszuschüssen (Kapitaltransfers)	2127			66.400,00	64.000,00	64.162,35			
2/850000+816000	Kostenersätze	2114	3114	13	500,00	500,00		500,00	500,00	
2/850000+852100	Bereitstellungsgebühren	2113	3113	12	103.100,00	103.000,00	90.262,00	103.100,00	103.000,00	89.621,14
2/850000+852200	Wasserbezugsgebühren	2113	3113	12	224.200,00	223.400,00	221.163,85	224.200,00	223.400,00	211.860,85
2/850000+860000	Annuitätenzuschuss BA03	2121	3121	15	8.100,00	8.000,00	7.932,60	8.100,00	8.000,00	7.932,60
2/850000+860200	Annuitätenzuschuss BA12, BA16	2121	3121	15	1.200,00	800,00	680,41	1.200,00	800,00	680,41
6/850000+899000	Zuführung Photovoltaik von 0290	2116		1		33.000,00				
SU 21 / 31	Summe Erträge / Einzahlungen operative Gebarung				403.500,00	432.700,00	384.201,21	337.100,00	335.700,00	310.095,00
1/850000-400000	Bekleidung Wassermeister	2221	3221	23	400,00	400,00	68,59	400,00	400,00	68,59
1/850000-402000	Betriebsausstattung (Wasserzähler, etc.)	2221	3221	23	3.500,00	4.500,00	4.892,60	3.500,00	4.500,00	4.892,60
1/850000-413000	Wasserablässe, Entschädigung Wasserrecht	2221	3221	23	30.000,00	30.000,00	22.010,44	30.000,00	30.000,00	22.010,44
1/850000-600000	Strom (Beleuchtung, Pumpwerke)	2222	3222	24	18.000,00	20.200,00	16.183,79	18.000,00	20.200,00	16.183,79
1/850000-613000	Instandhaltung Wasserversorgungsanlage	2224	3224	24	40.000,00	50.000,00	20.877,55	40.000,00	50.000,00	20.877,55
1/850000-614000	Instandhaltung Gebäude	2224	3224	24	1.000,00	1.000,00	506,74	1.000,00	1.000,00	506,74
1/850000-631000	Telefongebühren	2222	3222	24	1.000,00	1.000,00	854,26	1.000,00	1.000,00	854,26
1/850000-640000	Prüfungskosten	2222	3222	24	2.000,00	4.000,00	3.541,00	2.000,00	4.000,00	3.541,00
1/850000-650100	Kreditzinsen Banken	2241	3241	25	48.700,00	57.700,00	68.411,23	48.700,00	57.700,00	68.411,23
1/850000-680000	Planmäßige Abschreibung	2226			231.500,00	229.400,00	229.361,00			
1/850000-710000	Öffentliche Abgaben	2225	3225	24	7.800,00	7.700,00	7.364,00	7.800,00	7.700,00	7.364,00
1/850000-720000	Verwaltungs- und Personalkostenersätze	2225	3225	24	29.000,00	31.000,00	24.923,30	29.000,00	31.000,00	24.923,30
SU 22 / 32	Summe Aufwendungen / Auszahlungen operative Gebarung				412.900,00	436.900,00	398.994,50	181.400,00	207.500,00	169.633,50
SA 0 / SA 1	(0) Nettoergebnis (21 - 22) / (1) Geldfluss operative Gebarung (31 - 32)				-9.400,00	-4.200,00	-14.793,29	155.700,00	128.200,00	140.461,50
SA01	Saldo (01) Haushaltsrücklagen (230 - 240)				0,00	0,00	0,00	0,00	0,00	0,00
SA00	Saldo (00) Nettoergebnis nach Haushaltsrücklagen (Saldo 0 + Saldo 01)				-9.400,00	-4.200,00	-14.793,29			
Investive Gebarung										
2/850000+300000	Kapitaltransfers WVA BA03, BA12, BA13, BA16		3331	33				27.000,00	24.100,00	24.683,71
6/850000+300200	KEM Förderung		3331	1 33					9.900,00	
6/850000+300300	KIP Förderung Wva/Photovoltaik		3331	1 33						12.155,79
6/850000+301300	Beitrag NÖ WWF BA 15		3331	1 33				200,00		

		MVAG		VC QU	Ergebnisvoranschlag			Finanzierungsvoranschlag		
		EH	FH		VA 2026	VA 2025	RA 2024	VA 2026	VA 2025	RA 2024
2/850000+307000	Wasseranschluss- und Ergänzungsabgaben			3334 34				10.000,00	18.000,00	18.824,61
SU 33	Summe Einzahlungen investive Gebarung							37.200,00	52.000,00	55.664,11
5/850000-004300	Erweiterung Bahnhof Thenneberg BA 15		3412	1 40				7.800,00		
5/850000-004400	Sanierung Berg/Frauensiedlung BA 16		3412	1 40				18.900,00		147.428,94
5/850000-004500	Sanierung HB Sankt Corona BA 17		3412	1				4.000,00		
1/850000-042000	Betriebsausstattung		3415	2 41				1.000,00	3.000,00	
5/850000-050000	Photovoltaik Hochbehälter St.Corona		3412	1 40					68.000,00	55.008,51
SU 34	Summe Auszahlungen investive Gebarung							31.700,00	71.000,00	202.437,45
SA2	Saldo (2) Geldfluss aus der Investiven Gebarung (33 – 34)							5.500,00	-19.000,00	-146.773,34
SA3	Saldo (3) Nettofinanzierungssaldo (Saldo 1 + Saldo 2)							161.200,00	109.200,00	-6.311,84
Finanzierungstätigkeit										
SU 35	Summe Einzahlungen aus der Finanzierungstätigkeit							0,00	0,00	0,00
1/850000-346000	Tilgung Bankdarlehen		3614	65				121.300,00	104.600,00	131.676,70
SU 36	Summe Auszahlungen aus der Finanzierungstätigkeit							121.300,00	104.600,00	131.676,70
SA4	Saldo (4) Geldfluss aus der Finanzierungstätigkeit (35 – 36)							-121.300,00	-104.600,00	-131.676,70
SA5	Saldo (5) Geldfluss aus der voranschlagswirksamen Gebarung (Saldo 3 + Saldo 4)							39.900,00	4.600,00	-137.988,54
851	Betriebe der Abwasserbeseitigung									
851000	Betriebe der Abwasserbeseitigung									
Operative Gebarung										
2/851000+813000	Erträge aus der Auflösung von Investitionszuschüssen (Kapitaltransfers)	2127			145.000,00	141.900,00	142.231,18			
2/851000+852100	Kanalbenützungsgebühren	2113	3113	12	574.000,00	573.000,00	566.373,35	574.000,00	573.000,00	565.730,77
2/851000+860000	Annuitätenzuschuss BA 01 bis BA 08	2121	3121	15	119.300,00	169.200,00	168.066,80	119.300,00	169.200,00	168.066,80
2/851000+861010	Transfers von Ländern, Landesfonds und Landeskammern	2121	3121				36.191,00			36.191,00
SU 21 / 31	Summe Erträge / Einzahlungen operative Gebarung				838.300,00	884.100,00	912.862,33	693.300,00	742.200,00	769.988,57
1/851000-600000	Strom Pumpwerke	2222	3222	24	10.200,00	10.000,00	7.634,12	10.200,00	10.000,00	7.634,12
1/851000-613000	Instandhaltung der Kanalanlagen	2224	3224	24	20.000,00	20.000,00	69.630,33	20.000,00	20.000,00	69.630,33
1/851000-631000	Telefongebühren	2222	3222	24	300,00	300,00	296,88	300,00	300,00	296,88
1/851000-650000	Kreditzinsen Banken	2241	3241	25	170.400,00	186.100,00	294.076,70	170.400,00	186.100,00	294.076,70
1/851000-680000	Planmäßige Abschreibung	2226			256.600,00	256.500,00	256.494,11			
1/851000-710000	Öffentliche Abgaben (Gde. Weissenbach, Furth)	2225	3225	24	9.900,00	9.900,00	9.756,52	9.900,00	9.900,00	9.756,52
1/851000-720000	Verwaltungs- und Personalkostenersätze	2225	3225	24	13.000,00	16.000,00	12.662,41	13.000,00	16.000,00	12.662,41
1/851000-722010	Zweckzuschuss Gebührenhaushalt 2024	2225	3225				36.191,00			36.191,00
1/851000-752000	Beitrag GAV Altenmarkt-Kaumberg	2231	3231	26	262.400,00	238.700,00	321.247,60	262.400,00	238.700,00	321.247,60
SU 22 / 32	Summe Aufwendungen / Auszahlungen operative Gebarung				742.800,00	737.500,00	1.007.989,67	486.200,00	481.000,00	751.495,56

		MVAG	VC QU	Ergebnisvoranschlag			Finanzierungsvoranschlag		
		EH	FH	VA 2026	VA 2025	RA 2024	VA 2026	VA 2025	RA 2024
SA 0 / SA 1	(0) Nettoergebnis (21 - 22) / (1) Geldfluss operative Gebarung (31 – 32)			95.500,00	146.600,00	-95.127,34	207.100,00	261.200,00	18.493,01
SA01	Saldo (01) Haushaltsrücklagen (230 - 240)			0,00	0,00	0,00	0,00	0,00	0,00
SA00	Saldo (00) Nettoergebnis nach Haushaltsrücklagen (Saldo 0 + Saldo 01)			95.500,00	146.600,00	-95.127,34			
Investive Gebarung									
2/851000+300000	Kapitaltransfers BA 01 Bis BA 08		3331 33				43.900,00	63.700,00	67.887,44
6/851000+300000	Beitrag NÖ WWF BA 012		3331 1 33				200,00		
2/851000+307000	Kanalanschluss- und Ergänzungsabgaben		3334 34				15.000,00	18.000,00	33.800,72
SU 33	Summe Einzahlungen investive Gebarung						59.100,00	81.700,00	101.688,16
SU 34	Summe Auszahlungen investive Gebarung						0,00	0,00	0,00
SA2	Saldo (2) Geldfluss aus der Investiven Gebarung (33 – 34)						59.100,00	81.700,00	101.688,16
SA3	Saldo (3) Nettofinanzierungssaldo (Saldo 1 + Saldo 2)						266.200,00	342.900,00	120.181,17
Finanzierungstätigkeit									
2/851000+085000	Auflösung Tilgungsträger Wr.Städtische		3550						741.668,93
6/851000+346000	Investitionsdarlehen von Finanzunternehmen		3514 1				233.000,00		
SU 35	Summe Einzahlungen aus der Finanzierungstätigkeit						233.000,00	0,00	741.668,93
1/851000-085000	Ansparung Tilgungsträger		3650 2 60				1.200,00	1.200,00	14.400,00
1/851000-346000	Tilgung von Bankdarlehen		3614 65				381.100,00	331.800,00	322.294,86
1/851000-346100	Sondertilgung Oberbank		3614						500.000,00
SU 36	Summe Auszahlungen aus der Finanzierungstätigkeit						382.300,00	333.000,00	836.694,86
SA4	Saldo (4) Geldfluss aus der Finanzierungstätigkeit (35 – 36)						-149.300,00	-333.000,00	-95.025,93
SA5	Saldo (5) Geldfluss aus der voranschlagswirksamen Gebarung (Saldo 3 + Saldo 4)						116.900,00	9.900,00	25.155,24
851200	Leitungskataster								
Operative Gebarung									
2/851200+813000	Erträge aus der Auflösung von Investitionszuschüssen (Kapitaltransfers)		2127	6.300,00	5.900,00	5.920,84			
2/851200+860000	Annuitätenzuschuss BA 103, BA 104	2121	3121 15	400,00	300,00	259,69	400,00	300,00	259,69
SU 21 / 31	Summe Erträge / Einzahlungen operative Gebarung			6.700,00	6.200,00	6.180,53	400,00	300,00	259,69
1/851200-650000	Kreditzinsen	2241	3241 25		500,00	845,89		500,00	845,89
1/851200-680000	Planmäßige Abschreibung	2226		17.100,00	16.800,00	16.935,67			
SU 22 / 32	Summe Aufwendungen / Auszahlungen operative Gebarung			17.100,00	17.300,00	17.781,56	0,00	500,00	845,89
SA 0 / SA 1	(0) Nettoergebnis (21 - 22) / (1) Geldfluss operative Gebarung (31 – 32)			-10.400,00	-11.100,00	-11.601,03	400,00	-200,00	-586,20
SA01	Saldo (01) Haushaltsrücklagen (230 - 240)			0,00	0,00	0,00	0,00	0,00	0,00
SA00	Saldo (00) Nettoergebnis nach Haushaltsrücklagen (Saldo 0 + Saldo 01)			-10.400,00	-11.100,00	-11.601,03			

		MVAG			Ergebnisvoranschlag			Finanzierungsvoranschlag		
		EH	FH	VC QU	VA 2026	VA 2025	RA 2024	VA 2026	VA 2025	RA 2024
Investive Gebarung										
6/851200+300000	Kapitaltransfers von Bund, Bundesfonds und Bundeskammern		3331	1				6.700,00	6.800,00	6.943,31
SU 33	Summe Einzahlungen investive Gebarung							6.700,00	6.800,00	6.943,31
5/851200-004000	Wasser- und Abwasserbauten und -anlagen		3412	1 40					14.100,00	4.909,44
SU 34	Summe Auszahlungen investive Gebarung							0,00	14.100,00	4.909,44
SA2	Saldo (2) Geldfluss aus der Investiven Gebarung (33 – 34)							6.700,00	-7.300,00	2.033,87
SA3	Saldo (3) Nettofinanzierungssaldo (Saldo 1 + Saldo 2)							7.100,00	-7.500,00	1.447,67
Finanzierungstätigkeit										
SU 35	Summe Einzahlungen aus der Finanzierungstätigkeit							0,00	0,00	0,00
1/851200-346000	Tilgung von Bankdarlehen		3614	65					9.900,00	9.950,00
SU 36	Summe Auszahlungen aus der Finanzierungstätigkeit							0,00	9.900,00	9.950,00
SA4	Saldo (4) Geldfluss aus der Finanzierungstätigkeit (35 – 36)							0,00	-9.900,00	-9.950,00
SA5	Saldo (5) Geldfluss aus der voranschlagswirksamen Gebarung (Saldo 3 + Saldo 4)							7.100,00	-17.400,00	-8.502,33
853	Betriebe für die Errichtung und Verwaltung von Wohn- und Ges									
853000	Betrieb Wohn- und Geschäftsgebäude									
Operative Gebarung										
2/853000+811000	Mieten und Betriebskostenersätze	2115	3115	14	70.000,00	62.000,00	74.475,43	70.000,00	62.000,00	74.475,43
2/853000+813000	Erträge aus der Auflösung von Investitionszuschüssen (Kapitaltransfers)		2127		400,00	400,00	377,80			
SU 21 / 31	Summe Erträge / Einzahlungen operative Gebarung				70.400,00	62.400,00	74.853,23	70.000,00	62.000,00	74.475,43
1/853000-451000	Beheizung	2221	3221	23	15.600,00	15.400,00	12.718,53	15.600,00	15.400,00	12.718,53
1/853000-600000	Strom	2222	3222	24	9.000,00	14.000,00	12.624,87	9.000,00	14.000,00	12.624,87
1/853000-600100	Gas	2222	3222	24	8.200,00	8.000,00	3.765,82	8.200,00	8.000,00	3.765,82
1/853000-614000	Gebäudeinstandhaltung	2224	3224	24	20.000,00	20.000,00	16.144,02	20.000,00	20.000,00	16.144,02
1/853000-631000	Telekommunikationsdienste	2222	3222	24	1.800,00	1.700,00	1.598,70	1.800,00	1.700,00	1.598,70
1/853000-650000	Zinsen	2241	3241	25	2.000,00	2.100,00	2.576,28	2.000,00	2.100,00	2.576,28
1/853000-670000	Versicherungen	2222	3222	24	13.000,00	12.800,00	12.343,31	13.000,00	12.800,00	12.343,31
1/853000-680000	Planmäßige Abschreibung	2226			10.500,00	10.500,00	10.492,58			
1/853000-700000	Mieten und Pachte	2223	3223	24	500,00	500,00	558,39	500,00	500,00	558,39
1/853000-710000	Öffentliche Abgaben	2225	3225	24	17.600,00	17.400,00	16.738,55	17.600,00	17.400,00	16.738,55
1/853000-720000	Verwaltungs- und Personalkostenersätze	2225	3225	24	15.000,00	12.000,00	4.922,11	15.000,00	12.000,00	4.922,11
1/853000-728000	Entgelt für Sonstige Leistungen	2225	3225	24	3.000,00	4.200,00	2.290,70	3.000,00	4.200,00	2.290,70
SU 22 / 32	Summe Aufwendungen / Auszahlungen operative Gebarung				116.200,00	118.600,00	96.773,86	105.700,00	108.100,00	86.281,28
SA 0 / SA 1	(0) Nettoergebnis (21 - 22) / (1) Geldfluss operative Gebarung (31 – 32)				-45.800,00	-56.200,00	-21.920,63	-35.700,00	-46.100,00	-11.805,85
SA01	Saldo (01) Haushaltsrücklagen (230 - 240)				0,00	0,00	0,00	0,00	0,00	0,00
SA00	Saldo (00) Nettoergebnis nach Haushaltsrücklagen (Saldo 0 + Saldo 01)				-45.800,00	-56.200,00	-21.920,63			

		MVAG	VC QU	Ergebnisvoranschlag			Finanzierungsvoranschlag		
		EH	FH	VA 2026	VA 2025	RA 2024	VA 2026	VA 2025	RA 2024
Investive Gebarung									
2/853000+300742	Kapitaltransfers von Bund, Bundesfonds und Bundeskammern (KIP)		3331				40.000,00		
SU 33	Summe Einzahlungen investive Gebarung						40.000,00	0,00	0,00
1/853000-042000	Ausstattung Wohn- und Geschäftsgebäude		3415	2	41		1.000,00	1.000,00	
1/853000-042742	Adaptierung Büro Altenmarkt 159		3415	2			40.000,00		
SU 34	Summe Auszahlungen investive Gebarung						41.000,00	1.000,00	0,00
SA2	Saldo (2) Geldfluss aus der Investiven Gebarung (33 – 34)						-1.000,00	-1.000,00	0,00
SA3	Saldo (3) Nettofinanzierungssaldo (Saldo 1 + Saldo 2)						-36.700,00	-47.100,00	-11.805,85
Finanzierungstätigkeit									
SU 35	Summe Einzahlungen aus der Finanzierungstätigkeit						0,00	0,00	0,00
1/853000-341000	Tilgung Landesdarlehen (Wohnungsförd.)		3611		64		2.200,00	2.200,00	2.186,97
1/853000-346000	Tilgung von Bankdarlehen		3614		65		3.900,00	1.900,00	2.160,12
SU 36	Summe Auszahlungen aus der Finanzierungstätigkeit						6.100,00	4.100,00	4.347,09
SA4	Saldo (4) Geldfluss aus der Finanzierungstätigkeit (35 – 36)						-6.100,00	-4.100,00	-4.347,09
SA5	Saldo (5) Geldfluss aus der voranschlagswirksamen Gebarung (Saldo 3 + Saldo 4)						-42.800,00	-51.200,00	-16.152,94
859	Sonstige Betriebe mit marktbestimmter Tätigkeit								
859999	Sonst.Betriebe Mit Marktbest. Tätigkeit								
Operative Gebarung									
SU 21 / 31	Summe Erträge / Einzahlungen operative Gebarung			0,00	0,00	0,00	0,00	0,00	0,00
5/859999-650000	Zinsen NÖ WWF		2241	3241	1	25	1.800,00	1.600,00	1.693,22
SU 22 / 32	Summe Aufwendungen / Auszahlungen operative Gebarung			1.800,00	1.600,00	1.693,22	1.800,00	1.600,00	1.693,22
SA 0 / SA 1	(0) Nettoergebnis (21 - 22) / (1) Geldfluss operative Gebarung (31 – 32)			-1.800,00	-1.600,00	-1.693,22	-1.800,00	-1.600,00	-1.693,22
SA01	Saldo (01) Haushaltsrücklagen (230 - 240)			0,00	0,00	0,00	0,00	0,00	0,00
SA00	Saldo (00) Nettoergebnis nach Haushaltsrücklagen (Saldo 0 + Saldo 01)			-1.800,00	-1.600,00	-1.693,22			
Investive Gebarung									
SU 33	Summe Einzahlungen investive Gebarung						0,00	0,00	0,00
SU 34	Summe Auszahlungen investive Gebarung						0,00	0,00	0,00
SA2	Saldo (2) Geldfluss aus der Investiven Gebarung (33 – 34)						0,00	0,00	0,00
SA3	Saldo (3) Nettofinanzierungssaldo (Saldo 1 + Saldo 2)						-1.800,00	-1.600,00	-1.693,22
Finanzierungstätigkeit									
6/859999+341000	Darlehensaufnahme NÖ WWF		3511		1	54	1.800,00	1.600,00	1.693,22
SU 35	Summe Einzahlungen aus der Finanzierungstätigkeit						1.800,00	1.600,00	1.693,22
SU 36	Summe Auszahlungen aus der Finanzierungstätigkeit						0,00	0,00	0,00
SA4	Saldo (4) Geldfluss aus der Finanzierungstätigkeit (35 – 36)						1.800,00	1.600,00	1.693,22

		MVAG		VC QU	Ergebnisvoranschlag			Finanzierungsvoranschlag		
		EH	FH		VA 2026	VA 2025	RA 2024	VA 2026	VA 2025	RA 2024
SA5	Saldo (5) Geldfluss aus der voranschlagswirksamen Gebarung (Saldo 3 + Saldo 4)							0,00	0,00	0,00

		MVAG VC QU			Ergebnisvoranschlag			Finanzierungsvoranschlag		
		EH	FH		VA 2026	VA 2025	RA 2024	VA 2026	VA 2025	RA 2024
9 Finanzwirtschaft										
90	Gesonderte Verwaltung									
900	Gesonderte Verwaltung									
900000	Gesonderte Verwaltung									
Operative Gebarung										
2/900000+816000	Entschädigung Jagdpacht etc.	2114	3114	13	1.400,00	1.400,00	1.400,00	1.400,00	1.400,00	1.400,00
2/900000+816100	Verwaltungskosten WVA und ABA	2114	3114	13	4.000,00	4.000,00	4.000,00	4.000,00	4.000,00	4.000,00
SU 21 / 31	Summe Erträge / Einzahlungen operative Gebarung				5.400,00	5.400,00	5.400,00	5.400,00	5.400,00	5.400,00
1/900000-616000	Update Software	2224	3224	24	1.000,00	1.000,00	907,76	1.000,00	1.000,00	907,76
1/900000-680000	Planmäßige Abschreibung	2226			200,00	400,00	377,70			
1/900000-728000	Sonstige Leistungsentgelte	2225	3225	24	39.000,00	38.000,00	35.214,44	39.000,00	38.000,00	35.214,44
SU 22 / 32	Summe Aufwendungen / Auszahlungen operative Gebarung				40.200,00	39.400,00	36.499,90	40.000,00	39.000,00	36.122,20
SA 0 / SA 1	(0) Nettoergebnis (21 - 22) / (1) Geldfluss operative Gebarung (31 – 32)				-34.800,00	-34.000,00	-31.099,90	-34.600,00	-33.600,00	-30.722,20
SA01	Saldo (01) Haushaltsrücklagen (230 - 240)				0,00	0,00	0,00	0,00	0,00	0,00
SA00	Saldo (00) Nettoergebnis nach Haushaltsrücklagen (Saldo 0 + Saldo 01)				-34.800,00	-34.000,00	-31.099,90			
Investive Gebarung										
SU 33	Summe Einzahlungen investive Gebarung							0,00	0,00	0,00
1/900000-070000	Ankauf Hard- und Software		3411	2 42				1.000,00	1.000,00	612,00
SU 34	Summe Auszahlungen investive Gebarung							1.000,00	1.000,00	612,00
SA2	Saldo (2) Geldfluss aus der Investiven Gebarung (33 – 34)							-1.000,00	-1.000,00	-612,00
SA3	Saldo (3) Nettofinanzierungssaldo (Saldo 1 + Saldo 2)							-35.600,00	-34.600,00	-31.334,20
Finanzierungstätigkeit										
SU 35	Summe Einzahlungen aus der Finanzierungstätigkeit							0,00	0,00	0,00
SU 36	Summe Auszahlungen aus der Finanzierungstätigkeit							0,00	0,00	0,00
SA4	Saldo (4) Geldfluss aus der Finanzierungstätigkeit (35 – 36)							0,00	0,00	0,00
SA5	Saldo (5) Geldfluss aus der voranschlagswirksamen Gebarung (Saldo 3 + Saldo 4)							-35.600,00	-34.600,00	-31.334,20
91	Kapitalvermögen und Stiftungen ohne eigene Rechtspersönlichkeit									
910	Geldverkehr									
910000	Geldverkehr									
Operative Gebarung										
2/910000+823000	Zinsen Girokonten	2131	3131	14	200,00	200,00	21,49	200,00	200,00	21,49
SU 21 / 31	Summe Erträge / Einzahlungen operative Gebarung				200,00	200,00	21,49	200,00	200,00	21,49
1/910000-650000	Zinsen für Kassenkredite	2241	3241	25	30.000,00	20.000,00	19.383,96	30.000,00	20.000,00	19.383,96
1/910000-659000	Geldverkehrsspesen	2244	3244	24	6.000,00	6.000,00	7.031,13	6.000,00	6.000,00	7.031,13

		MVAG VC QU			Ergebnisvoranschlag			Finanzierungsvoranschlag		
		EH	FH		VA 2026	VA 2025	RA 2024	VA 2026	VA 2025	RA 2024
1/910000-710000	Kapitalertragssteuer	2225	3225	24	100,00	100,00	3,94	100,00	100,00	3,94
SU 22 / 32	Summe Aufwendungen / Auszahlungen operative Gebarung				36.100,00	26.100,00	26.419,03	36.100,00	26.100,00	26.419,03
SA 0 / SA 1	(0) Nettoergebnis (21 - 22) / (1) Geldfluss operative Gebarung (31 – 32)				-35.900,00	-25.900,00	-26.397,54	-35.900,00	-25.900,00	-26.397,54
SA01	Saldo (01) Haushaltsrücklagen (230 - 240)				0,00	0,00	0,00	0,00	0,00	0,00
SA00	Saldo (00) Nettoergebnis nach Haushaltsrücklagen (Saldo 0 + Saldo 01)				-35.900,00	-25.900,00	-26.397,54			
Investive Gebarung										
SU 33	Summe Einzahlungen investive Gebarung							0,00	0,00	0,00
SU 34	Summe Auszahlungen investive Gebarung							0,00	0,00	0,00
SA2	Saldo (2) Geldfluss aus der Investiven Gebarung (33 – 34)							0,00	0,00	0,00
SA3	Saldo (3) Nettofinanzierungssaldo (Saldo 1 + Saldo 2)							-35.900,00	-25.900,00	-26.397,54
Finanzierungstätigkeit										
SU 35	Summe Einzahlungen aus der Finanzierungstätigkeit							0,00	0,00	0,00
SU 36	Summe Auszahlungen aus der Finanzierungstätigkeit							0,00	0,00	0,00
SA4	Saldo (4) Geldfluss aus der Finanzierungstätigkeit (35 – 36)							0,00	0,00	0,00
SA5	Saldo (5) Geldfluss aus der voranschlagswirksamen Gebarung (Saldo 3 + Saldo 4)							-35.900,00	-25.900,00	-26.397,54
912	Rücklagen (soweit nicht aufteilbar)									
912000	Rücklagen(soweit nicht Aufgeteilt)									
Operative Gebarung										
2/912000+823000	Zinsen von Rücklagen	2131	3131	14	100,00	100,00	16,34	100,00	100,00	16,34
SU 21 / 31	Summe Erträge / Einzahlungen operative Gebarung				100,00	100,00	16,34	100,00	100,00	16,34
1/912000-710000	Kapitalertragssteuer	2225	3225	24	100,00	100,00	4,09	100,00	100,00	4,09
SU 22 / 32	Summe Aufwendungen / Auszahlungen operative Gebarung				100,00	100,00	4,09	100,00	100,00	4,09
SA 0 / SA 1	(0) Nettoergebnis (21 - 22) / (1) Geldfluss operative Gebarung (31 – 32)				0,00	0,00	12,25	0,00	0,00	12,25
2/912000+895009	Entnahmen von allgemeinen Haushaltsrücklagen	2301					496.345,78			
1/912000-794001	Zuweisung an zweckgebundene Haushaltsrücklagen	2401					12,25			
SA01	Saldo (01) Haushaltsrücklagen (230 - 240)				0,00	0,00	496.333,53	0,00	0,00	0,00
SA00	Saldo (00) Nettoergebnis nach Haushaltsrücklagen (Saldo 0 + Saldo 01)				0,00	0,00	496.345,78			
Investive Gebarung										
SU 33	Summe Einzahlungen investive Gebarung							0,00	0,00	0,00
SU 34	Summe Auszahlungen investive Gebarung							0,00	0,00	0,00
SA2	Saldo (2) Geldfluss aus der Investiven Gebarung (33 – 34)							0,00	0,00	0,00
SA3	Saldo (3) Nettofinanzierungssaldo (Saldo 1 + Saldo 2)							0,00	0,00	12,25
Finanzierungstätigkeit										
SU 35	Summe Einzahlungen aus der Finanzierungstätigkeit							0,00	0,00	0,00
SU 36	Summe Auszahlungen aus der Finanzierungstätigkeit							0,00	0,00	0,00

		MVAG VC QU			Ergebnisvoranschlag			Finanzierungsvoranschlag		
		EH	FH		VA 2026	VA 2025	RA 2024	VA 2026	VA 2025	RA 2024
SA4	Saldo (4) Geldfluss aus der Finanzierungstätigkeit (35 – 36)							0,00	0,00	0,00
SA5	Saldo (5) Geldfluss aus der voranschlagswirksamen Gebarung (Saldo 3 + Saldo 4)							0,00	0,00	12,25
92	Öffentliche Abgaben									
920	Ausschließliche Gemeindeabgaben									
920000	Ausschließliche Gemeindeabgaben									
Operative Gebarung										
2/920000+830000	Grundsteuer A	2111	3111	10	24.000,00	24.000,00	25.062,76	24.000,00	24.000,00	25.015,61
2/920000+831000	Grundsteuer B	2111	3111	10	150.000,00	150.000,00	149.011,80	150.000,00	150.000,00	147.706,59
2/920000+833100	Kommunalsteuer	2111	3111	10	230.000,00	230.000,00	216.729,04	230.000,00	230.000,00	216.729,04
2/920000+838000	Hundeabgabe	2111	3111	10	8.000,00	8.300,00	8.029,28	8.000,00	8.300,00	8.136,28
2/920000+841000	Gebrauchsabgabe	2111	3111	10	37.000,00	37.000,00	39.075,45	37.000,00	37.000,00	39.075,45
2/920000+849000	Diverse Nebengebühren	2111	3111	10	1.400,00	1.400,00	1.564,26	1.400,00	1.400,00	1.577,95
2/920000+850000	Aufschliessungsabgaben	2111	3111	10	20.000,00	29.000,00	124.400,05	20.000,00	29.000,00	112.233,88
2/920000+856000	Verwaltungsabgaben und Totenbeschauegeb.	2111	3111	10	8.500,00	7.000,00	7.714,81	8.500,00	7.000,00	7.714,81
2/920000+856100	Verwaltungsabgabe für Friedhöfe	2111	3111	10	500,00	500,00	650,50	500,00	500,00	650,50
SU 21 / 31	Summe Erträge / Einzahlungen operative Gebarung				479.400,00	487.200,00	572.237,95	479.400,00	487.200,00	558.840,11
1/920000-640000	Rechtskosten	2222	3222	24	15.000,00	15.000,00	29.926,99	15.000,00	15.000,00	29.926,99
1/920000-691000	Schadensvergütungen	2225	3225		300,00	300,00	279,45	300,00	300,00	279,45
1/920000-752000	Beitrag GVA Baden	2231	3231	26	1.800,00	1.800,00	1.847,09	1.800,00	1.800,00	1.847,09
SU 22 / 32	Summe Aufwendungen / Auszahlungen operative Gebarung				17.100,00	17.100,00	32.053,53	17.100,00	17.100,00	32.053,53
SA 0 / SA 1	(0) Nettoergebnis (21 - 22) / (1) Geldfluss operative Gebarung (31 – 32)				462.300,00	470.100,00	540.184,42	462.300,00	470.100,00	526.786,58
SA01	Saldo (01) Haushaltsrücklagen (230 - 240)				0,00	0,00	0,00	0,00	0,00	0,00
SA00	Saldo (00) Nettoergebnis nach Haushaltsrücklagen (Saldo 0 + Saldo 01)				462.300,00	470.100,00	540.184,42			
Investive Gebarung										
SU 33	Summe Einzahlungen investive Gebarung							0,00	0,00	0,00
SU 34	Summe Auszahlungen investive Gebarung							0,00	0,00	0,00
SA2	Saldo (2) Geldfluss aus der Investiven Gebarung (33 – 34)							0,00	0,00	0,00
SA3	Saldo (3) Nettofinanzierungssaldo (Saldo 1 + Saldo 2)							462.300,00	470.100,00	526.786,58
Finanzierungstätigkeit										
SU 35	Summe Einzahlungen aus der Finanzierungstätigkeit							0,00	0,00	0,00
SU 36	Summe Auszahlungen aus der Finanzierungstätigkeit							0,00	0,00	0,00
SA4	Saldo (4) Geldfluss aus der Finanzierungstätigkeit (35 – 36)							0,00	0,00	0,00
SA5	Saldo (5) Geldfluss aus der voranschlagswirksamen Gebarung (Saldo 3 + Saldo 4)							462.300,00	470.100,00	526.786,58

		MVAG VC QU			Ergebnisvoranschlag			Finanzierungsvoranschlag		
		EH	FH		VA 2026	VA 2025	RA 2024	VA 2026	VA 2025	RA 2024
921	Zwischen Ländern und Gemeinden geteilte Abgaben									
921000	Geteilte Abgaben Land - Gemeinde									
Operative Gebarung										
2/921000+834000	Fremdenverkehrsabgaben	2111	3111	10	2.500,00	3.000,00	2.799,38	2.500,00	3.000,00	2.799,38
2/921000+861000	Transfers von Ländern, Landesfonds und Landeskammern	2121	3121	15	5.600,00	11.900,00	11.427,36	5.600,00	11.900,00	11.427,36
SU 21 / 31	Summe Erträge / Einzahlungen operative Gebarung				8.100,00	14.900,00	14.226,74	8.100,00	14.900,00	14.226,74
SU 22 / 32	Summe Aufwendungen / Auszahlungen operative Gebarung				0,00	0,00	0,00	0,00	0,00	0,00
SA 0 / SA 1	(0) Nettoergebnis (21 - 22) / (1) Geldfluss operative Gebarung (31 – 32)				8.100,00	14.900,00	14.226,74	8.100,00	14.900,00	14.226,74
SA01	Saldo (01) Haushaltsrücklagen (230 - 240)				0,00	0,00	0,00	0,00	0,00	0,00
SA00	Saldo (00) Nettoergebnis nach Haushaltsrücklagen (Saldo 0 + Saldo 01)				8.100,00	14.900,00	14.226,74			
Investive Gebarung										
SU 33	Summe Einzahlungen investive Gebarung							0,00	0,00	0,00
SU 34	Summe Auszahlungen investive Gebarung							0,00	0,00	0,00
SA2	Saldo (2) Geldfluss aus der Investiven Gebarung (33 – 34)							0,00	0,00	0,00
SA3	Saldo (3) Nettofinanzierungssaldo (Saldo 1 + Saldo 2)							8.100,00	14.900,00	14.226,74
Finanzierungstätigkeit										
SU 35	Summe Einzahlungen aus der Finanzierungstätigkeit							0,00	0,00	0,00
SU 36	Summe Auszahlungen aus der Finanzierungstätigkeit							0,00	0,00	0,00
SA4	Saldo (4) Geldfluss aus der Finanzierungstätigkeit (35 – 36)							0,00	0,00	0,00
SA5	Saldo (5) Geldfluss aus der voranschlagswirksamen Gebarung (Saldo 3 + Saldo 4)							8.100,00	14.900,00	14.226,74
925	Ertragsanteile an gemeinschaftlichen Bundesabgaben									
925000	Ertragsanteile an Gemeensch. Bundesabg.									
Operative Gebarung										
2/925000+859400	Ertragsanteile nach BVS	2112	3112	11	2.318.000,00	2.190.000,00	2.222.581,04	2.318.000,00	2.190.000,00	2.222.581,04
SU 21 / 31	Summe Erträge / Einzahlungen operative Gebarung				2.318.000,00	2.190.000,00	2.222.581,04	2.318.000,00	2.190.000,00	2.222.581,04
SU 22 / 32	Summe Aufwendungen / Auszahlungen operative Gebarung				0,00	0,00	0,00	0,00	0,00	0,00
SA 0 / SA 1	(0) Nettoergebnis (21 - 22) / (1) Geldfluss operative Gebarung (31 – 32)				2.318.000,00	2.190.000,00	2.222.581,04	2.318.000,00	2.190.000,00	2.222.581,04
SA01	Saldo (01) Haushaltsrücklagen (230 - 240)				0,00	0,00	0,00	0,00	0,00	0,00
SA00	Saldo (00) Nettoergebnis nach Haushaltsrücklagen (Saldo 0 + Saldo 01)				2.318.000,00	2.190.000,00	2.222.581,04			
Investive Gebarung										
SU 33	Summe Einzahlungen investive Gebarung							0,00	0,00	0,00
SU 34	Summe Auszahlungen investive Gebarung							0,00	0,00	0,00
SA2	Saldo (2) Geldfluss aus der Investiven Gebarung (33 – 34)							0,00	0,00	0,00
SA3	Saldo (3) Nettofinanzierungssaldo (Saldo 1 + Saldo 2)							2.318.000,00	2.190.000,00	2.222.581,04
Finanzierungstätigkeit										
SU 35	Summe Einzahlungen aus der Finanzierungstätigkeit							0,00	0,00	0,00

		MVAG VC QU			Ergebnisvoranschlag			Finanzierungsvoranschlag		
		EH	FH		VA 2026	VA 2025	RA 2024	VA 2026	VA 2025	RA 2024
SU 36	Summe Auszahlungen aus der Finanzierungstätigkeit							0,00	0,00	0,00
SA4	Saldo (4) Geldfluss aus der Finanzierungstätigkeit (35 – 36)							0,00	0,00	0,00
SA5	Saldo (5) Geldfluss aus der voranschlagswirksamen Gebarung (Saldo 3 + Saldo 4)							2.318.000,00	2.190.000,00	2.222.581,04
94	Finanzzuweisungen und Zuschüsse									
940	Bedarfszuweisungen									
940000	Bedarfszuweisungen									
Operative Gebarung										
2/940000+861000	Bedarfszuweisung I	2121	3121	15	190.400,00	184.200,00	263.406,53	190.400,00	184.200,00	263.406,53
2/940000+871100	Hilfe zum Haushaltsausgleich	2121	3121	33	1.188.900,00	1.095.000,00	440.000,00	1.188.900,00	1.095.000,00	440.000,00
SU 21 / 31	Summe Erträge / Einzahlungen operative Gebarung				1.379.300,00	1.279.200,00	703.406,53	1.379.300,00	1.279.200,00	703.406,53
SU 22 / 32	Summe Aufwendungen / Auszahlungen operative Gebarung				0,00	0,00	0,00	0,00	0,00	0,00
SA 0 / SA 1	(0) Nettoergebnis (21 - 22) / (1) Geldfluss operative Gebarung (31 – 32)				1.379.300,00	1.279.200,00	703.406,53	1.379.300,00	1.279.200,00	703.406,53
SA01	Saldo (01) Haushaltsrücklagen (230 - 240)				0,00	0,00	0,00	0,00	0,00	0,00
SA00	Saldo (00) Nettoergebnis nach Haushaltsrücklagen (Saldo 0 + Saldo 01)				1.379.300,00	1.279.200,00	703.406,53			
Investive Gebarung										
SU 33	Summe Einzahlungen investive Gebarung							0,00	0,00	0,00
SU 34	Summe Auszahlungen investive Gebarung							0,00	0,00	0,00
SA2	Saldo (2) Geldfluss aus der Investiven Gebarung (33 – 34)							0,00	0,00	0,00
SA3	Saldo (3) Nettofinanzierungssaldo (Saldo 1 + Saldo 2)							1.379.300,00	1.279.200,00	703.406,53
Finanzierungstätigkeit										
SU 35	Summe Einzahlungen aus der Finanzierungstätigkeit							0,00	0,00	0,00
SU 36	Summe Auszahlungen aus der Finanzierungstätigkeit							0,00	0,00	0,00
SA4	Saldo (4) Geldfluss aus der Finanzierungstätigkeit (35 – 36)							0,00	0,00	0,00
SA5	Saldo (5) Geldfluss aus der voranschlagswirksamen Gebarung (Saldo 3 + Saldo 4)							1.379.300,00	1.279.200,00	703.406,53
941	Sonstige Finanzzuweisungen nach dem FAG									
941000	Sonst. Finanzzuw. nach dem Fag									
Operative Gebarung										
2/941000+860000	Finanzzuweisung Bund gem. § 25-26 Fag	2121	3121	15	36.800,00	85.000,00	147.653,48	36.800,00	85.000,00	147.653,48
2/941000+860100	Finanzzuweisung Gemeindepaket	2121	3121			59.700,00			59.700,00	
SU 21 / 31	Summe Erträge / Einzahlungen operative Gebarung				36.800,00	144.700,00	147.653,48	36.800,00	144.700,00	147.653,48
SU 22 / 32	Summe Aufwendungen / Auszahlungen operative Gebarung				0,00	0,00	0,00	0,00	0,00	0,00
SA 0 / SA 1	(0) Nettoergebnis (21 - 22) / (1) Geldfluss operative Gebarung (31 – 32)				36.800,00	144.700,00	147.653,48	36.800,00	144.700,00	147.653,48
SA01	Saldo (01) Haushaltsrücklagen (230 - 240)				0,00	0,00	0,00	0,00	0,00	0,00
SA00	Saldo (00) Nettoergebnis nach Haushaltsrücklagen (Saldo 0 + Saldo 01)				36.800,00	144.700,00	147.653,48			

		MVAG	VC QU	Ergebnisvoranschlag			Finanzierungsvoranschlag		
		EH	FH	VA 2026	VA 2025	RA 2024	VA 2026	VA 2025	RA 2024
Investive Gebarung									
SU 33	Summe Einzahlungen investive Gebarung						0,00	0,00	0,00
SU 34	Summe Auszahlungen investive Gebarung						0,00	0,00	0,00
SA2	Saldo (2) Geldfluss aus der Investiven Gebarung (33 – 34)						0,00	0,00	0,00
SA3	Saldo (3) Nettofinanzierungssaldo (Saldo 1 + Saldo 2)						36.800,00	144.700,00	147.653,48
Finanzierungstätigkeit									
SU 35	Summe Einzahlungen aus der Finanzierungstätigkeit						0,00	0,00	0,00
SU 36	Summe Auszahlungen aus der Finanzierungstätigkeit						0,00	0,00	0,00
SA4	Saldo (4) Geldfluss aus der Finanzierungstätigkeit (35 – 36)						0,00	0,00	0,00
SA5	Saldo (5) Geldfluss aus der voranschlagswirksamen Gebarung (Saldo 3 + Saldo 4)						36.800,00	144.700,00	147.653,48
945	Sonstige Zuschüsse des Bundes								
945000	Sonstige Zuschüsse des Bundes								
Operative Gebarung									
2/945000+861000	Gemeindepaket Digital	2121	3121		11.000,00			11.000,00	
SU 21 / 31	Summe Erträge / Einzahlungen operative Gebarung			0,00	11.000,00	0,00	0,00	11.000,00	0,00
SU 22 / 32	Summe Aufwendungen / Auszahlungen operative Gebarung			0,00	0,00	0,00	0,00	0,00	0,00
SA 0 / SA 1	(0) Nettoergebnis (21 - 22) / (1) Geldfluss operative Gebarung (31 – 32)			0,00	11.000,00	0,00	0,00	11.000,00	0,00
SA01	Saldo (01) Haushaltsrücklagen (230 - 240)			0,00	0,00	0,00	0,00	0,00	0,00
SA00	Saldo (00) Nettoergebnis nach Haushaltsrücklagen (Saldo 0 + Saldo 01)			0,00	11.000,00	0,00			
Investive Gebarung									
SU 33	Summe Einzahlungen investive Gebarung						0,00	0,00	0,00
SU 34	Summe Auszahlungen investive Gebarung						0,00	0,00	0,00
SA2	Saldo (2) Geldfluss aus der Investiven Gebarung (33 – 34)						0,00	0,00	0,00
SA3	Saldo (3) Nettofinanzierungssaldo (Saldo 1 + Saldo 2)						0,00	11.000,00	0,00
Finanzierungstätigkeit									
SU 35	Summe Einzahlungen aus der Finanzierungstätigkeit						0,00	0,00	0,00
SU 36	Summe Auszahlungen aus der Finanzierungstätigkeit						0,00	0,00	0,00
SA4	Saldo (4) Geldfluss aus der Finanzierungstätigkeit (35 – 36)						0,00	0,00	0,00
SA5	Saldo (5) Geldfluss aus der voranschlagswirksamen Gebarung (Saldo 3 + Saldo 4)						0,00	11.000,00	0,00
946	Zuschüsse nach landesgesetzlichen Bestimmungen								
946000	Zuschüsse n. Landesges. Bestimmungen								
Operative Gebarung									
2/946000+861000	Unterstützungspaket 2024 - GUG	2121	3121			19.181,14			19.181,14
SU 21 / 31	Summe Erträge / Einzahlungen operative Gebarung			0,00	0,00	19.181,14	0,00	0,00	19.181,14
SU 22 / 32	Summe Aufwendungen / Auszahlungen operative Gebarung			0,00	0,00	0,00	0,00	0,00	0,00

Voranschlag 2026

Marktgemeinde Altenmarkt a. d. Triesting

Ergebnis- und Finanzierungsvoranschlag Detailnachweis

		MVAG VC QU		Ergebnisvoranschlag			Finanzierungsvoranschlag		
		EH	FH	VA 2026	VA 2025	RA 2024	VA 2026	VA 2025	RA 2024
SA 0 / SA 1	(0) Nettoergebnis (21 - 22) / (1) Geldfluss operative Gebarung (31 – 32)			0,00	0,00	19.181,14	0,00	0,00	19.181,14
SA01	Saldo (01) Haushaltsrücklagen (230 - 240)			0,00	0,00	0,00	0,00	0,00	0,00
SA00	Saldo (00) Nettoergebnis nach Haushaltsrücklagen (Saldo 0 + Saldo 01)			0,00	0,00	19.181,14			
Investive Gebarung									
SU 33	Summe Einzahlungen investive Gebarung						0,00	0,00	0,00
SU 34	Summe Auszahlungen investive Gebarung						0,00	0,00	0,00
SA2	Saldo (2) Geldfluss aus der Investiven Gebarung (33 – 34)						0,00	0,00	0,00
SA3	Saldo (3) Nettofinanzierungssaldo (Saldo 1 + Saldo 2)						0,00	0,00	19.181,14
Finanzierungstätigkeit									
SU 35	Summe Einzahlungen aus der Finanzierungstätigkeit						0,00	0,00	0,00
SU 36	Summe Auszahlungen aus der Finanzierungstätigkeit						0,00	0,00	0,00
SA4	Saldo (4) Geldfluss aus der Finanzierungstätigkeit (35 – 36)						0,00	0,00	0,00
SA5	Saldo (5) Geldfluss aus der voranschlagswirksamen Gebarung (Saldo 3 + Saldo 4)						0,00	0,00	19.181,14
98	Haushaltsausgleich								
980	Verrechnung zwischen operativer Gebarung und Projekten								
980000	Verrechnung zwischen operativer Gebarung und Projekten								
Operative Gebarung									
SU 21 / 31	Summe Erträge / Einzahlungen operative Gebarung			0,00	0,00	0,00	0,00	0,00	0,00
1/980000-799000	Zuweisungen an Verrechnungsrücklagen 2225 zwischen operativer Gebarung und Projekten			22.000,00	39.300,00	17.634,13			
SU 22 / 32	Summe Aufwendungen / Auszahlungen operative Gebarung			22.000,00	39.300,00	17.634,13	0,00	0,00	0,00
SA 0 / SA 1	(0) Nettoergebnis (21 - 22) / (1) Geldfluss operative Gebarung (31 – 32)			-22.000,00	-39.300,00	-17.634,13	0,00	0,00	0,00
SA01	Saldo (01) Haushaltsrücklagen (230 - 240)			0,00	0,00	0,00	0,00	0,00	0,00
SA00	Saldo (00) Nettoergebnis nach Haushaltsrücklagen (Saldo 0 + Saldo 01)			-22.000,00	-39.300,00	-17.634,13			
Investive Gebarung									
SU 33	Summe Einzahlungen investive Gebarung						0,00	0,00	0,00
SU 34	Summe Auszahlungen investive Gebarung						0,00	0,00	0,00
SA2	Saldo (2) Geldfluss aus der Investiven Gebarung (33 – 34)						0,00	0,00	0,00
SA3	Saldo (3) Nettofinanzierungssaldo (Saldo 1 + Saldo 2)						0,00	0,00	0,00
Finanzierungstätigkeit									
SU 35	Summe Einzahlungen aus der Finanzierungstätigkeit						0,00	0,00	0,00
SU 36	Summe Auszahlungen aus der Finanzierungstätigkeit						0,00	0,00	0,00
SA4	Saldo (4) Geldfluss aus der Finanzierungstätigkeit (35 – 36)						0,00	0,00	0,00
SA5	Saldo (5) Geldfluss aus der voranschlagswirksamen Gebarung (Saldo 3 + Saldo 4)						0,00	0,00	0,00

MVAG VC QU					Ergebnisvoranschlag			Finanzierungsvoranschlag		
					VA 2026	VA 2025	RA 2024	VA 2026	VA 2025	RA 2024
EH	FH									
99	Jahresergebnis, Übergabe und Übernahme des Jahresergebnisses, Abwicklung der Vorjahre									
990	Überschüsse und Abgänge (soweit nicht zugeordnet)									
990000	Übersch. u. Abgänge(soweit nicht Zugeo.)									
Operative Gebarung										
SU 21 / 31	Summe Erträge / Einzahlungen operative Gebarung				0,00	0,00	0,00	0,00	0,00	0,00
SU 22 / 32	Summe Aufwendungen / Auszahlungen operative Gebarung				0,00	0,00	0,00	0,00	0,00	0,00
SA 0 / SA 1	(0) Nettoergebnis (21 - 22) / (1) Geldfluss operative Gebarung (31 – 32)				0,00	0,00	0,00	0,00	0,00	0,00
2/990000+895077	Entnahmen von allgemeinen Haushaltsrücklagen	2301					54.221,39			
SA01	Saldo (01) Haushaltsrücklagen (230 - 240)				0,00	0,00	54.221,39	0,00	0,00	0,00
SA00	Saldo (00) Nettoergebnis nach Haushaltsrücklagen (Saldo 0 + Saldo 01)				0,00	0,00	54.221,39			
Investive Gebarung										
SU 33	Summe Einzahlungen investive Gebarung							0,00	0,00	0,00
SU 34	Summe Auszahlungen investive Gebarung							0,00	0,00	0,00
SA2	Saldo (2) Geldfluss aus der Investiven Gebarung (33 – 34)							0,00	0,00	0,00
SA3	Saldo (3) Nettofinanzierungssaldo (Saldo 1 + Saldo 2)							0,00	0,00	0,00
Finanzierungstätigkeit										
SU 35	Summe Einzahlungen aus der Finanzierungstätigkeit							0,00	0,00	0,00
SU 36	Summe Auszahlungen aus der Finanzierungstätigkeit							0,00	0,00	0,00
SA4	Saldo (4) Geldfluss aus der Finanzierungstätigkeit (35 – 36)							0,00	0,00	0,00
SA5	Saldo (5) Geldfluss aus der voranschlagswirksamen Gebarung (Saldo 3 + Saldo 4)							0,00	0,00	0,00
991	Rückersetzte, nicht absetzbare Einnahmen und Ausgaben (sow									
991000	Rückersätze, nicht Absetzbare Einn./Ausg									
Operative Gebarung										
2/991000+828000	Berichtigung aus Vorjahren	2116	3116	18	500,00	500,00		500,00	500,00	
SU 21 / 31	Summe Erträge / Einzahlungen operative Gebarung				500,00	500,00	0,00	500,00	500,00	0,00
1/991000-722000	Berichtigung aus Vorjahren	2225	3225	24	500,00	500,00	2.344,50	500,00	500,00	2.344,50
SU 22 / 32	Summe Aufwendungen / Auszahlungen operative Gebarung				500,00	500,00	2.344,50	500,00	500,00	2.344,50
SA 0 / SA 1	(0) Nettoergebnis (21 - 22) / (1) Geldfluss operative Gebarung (31 – 32)				0,00	0,00	-2.344,50	0,00	0,00	-2.344,50
SA01	Saldo (01) Haushaltsrücklagen (230 - 240)				0,00	0,00	0,00	0,00	0,00	0,00
SA00	Saldo (00) Nettoergebnis nach Haushaltsrücklagen (Saldo 0 + Saldo 01)				0,00	0,00	-2.344,50			
Investive Gebarung										
SU 33	Summe Einzahlungen investive Gebarung							0,00	0,00	0,00
SU 34	Summe Auszahlungen investive Gebarung							0,00	0,00	0,00
SA2	Saldo (2) Geldfluss aus der Investiven Gebarung (33 – 34)							0,00	0,00	0,00
SA3	Saldo (3) Nettofinanzierungssaldo (Saldo 1 + Saldo 2)							0,00	0,00	-2.344,50

		MVAG	VC QU	Ergebnisvoranschlag			Finanzierungsvoranschlag		
		EH	FH	VA 2026	VA 2025	RA 2024	VA 2026	VA 2025	RA 2024
Finanzierungstätigkeit									
SU 35	Summe Einzahlungen aus der Finanzierungstätigkeit						0,00	0,00	0,00
SU 36	Summe Auszahlungen aus der Finanzierungstätigkeit						0,00	0,00	0,00
SA4	Saldo (4) Geldfluss aus der Finanzierungstätigkeit (35 – 36)						0,00	0,00	0,00
SA5	Saldo (5) Geldfluss aus der voranschlagswirksamen Gebarung (Saldo 3 + Saldo 4)						0,00	0,00	-2.344,50
992	Abgänge an Kassenausgaberesten und Ausfälle an Kasseneinn								
992000	ausfälle an Kasseneinnahmeresten								
Operative Gebarung									
SU 21 / 31	Summe Erträge / Einzahlungen operative Gebarung			0,00	0,00	0,00	0,00	0,00	0,00
1/992000-690000	Schadensfälle		2225	500,00	500,00				
SU 22 / 32	Summe Aufwendungen / Auszahlungen operative Gebarung			500,00	500,00	0,00	0,00	0,00	0,00
SA 0 / SA 1	(0) Nettoergebnis (21 - 22) / (1) Geldfluss operative Gebarung (31 – 32)			-500,00	-500,00	0,00	0,00	0,00	0,00
SA01	Saldo (01) Haushaltsrücklagen (230 - 240)			0,00	0,00	0,00	0,00	0,00	0,00
SA00	Saldo (00) Nettoergebnis nach Haushaltsrücklagen (Saldo 0 + Saldo 01)			-500,00	-500,00	0,00			
Investive Gebarung									
SU 33	Summe Einzahlungen investive Gebarung						0,00	0,00	0,00
SU 34	Summe Auszahlungen investive Gebarung						0,00	0,00	0,00
SA2	Saldo (2) Geldfluss aus der Investiven Gebarung (33 – 34)						0,00	0,00	0,00
SA3	Saldo (3) Nettofinanzierungssaldo (Saldo 1 + Saldo 2)						0,00	0,00	0,00
Finanzierungstätigkeit									
SU 35	Summe Einzahlungen aus der Finanzierungstätigkeit						0,00	0,00	0,00
SU 36	Summe Auszahlungen aus der Finanzierungstätigkeit						0,00	0,00	0,00
SA4	Saldo (4) Geldfluss aus der Finanzierungstätigkeit (35 – 36)						0,00	0,00	0,00
SA5	Saldo (5) Geldfluss aus der voranschlagswirksamen Gebarung (Saldo 3 + Saldo 4)						0,00	0,00	0,00

Haushaltspotential (aufbauend auf der Ergebnisrechnung)

MVAG	Mittelverwendungs- und -aufbringungsgruppen	Mittelaufbringung	Mittelverwendung	Saldo
211	Erträge aus der operativen Verwaltungstätigkeit	4.123.700,00		
212	Erträge aus Transfers	1.975.100,00		
213	Finanzerträge	300,00		
Summe Erträge (SU 21)		6.099.100,00		
2117	Nicht finanzierungswirksame operative Erträge (Auflösung von Rückstellungen und Aktivierte Eigenleistungen)			
2127	Nicht finanzierungswirksamer Transferertrag (Auflösung von Investitionszuschüssen)	-246.000,00		
2136	Sonstige nicht finanzierungswirksame Finanzerträge (Auflösung von RS Bewertung von Beteiligungen und aktiven Finanzinstrumenten)			
Nicht finanzwirksame Erträge		-246.000,00		
Finanzwirksame Erträge		5.853.100,00		
221	Personalaufwand		1.317.200,00	
222	Sachaufwand		2.352.800,00	
223	Transferaufwand		2.091.900,00	
224	Finanzaufwand		316.300,00	
Summe Aufwendungen (SU 22)			6.078.200,00	
2214	Nicht finanzierungswirksamer Personalaufwand (Dotierung RS für Abfertigungen, Jubiläum u. nicht konsumierte Urlaube)		-18.300,00	
2226	Nicht finanzierungswirksamer Sachaufwand (inkl. Abschreibungen, Dotierung von RS Prozess, ausstehende Rechnungen)		-1.088.200,00	
2237	Nicht finanzierungswirksamer Transferaufwand (Dotierungen von RS f. Pensionen)			
2245	Nicht finanzierungswirksamer Finanzaufwand (Wertberichtigungen zu Finanzinstrumenten, Aufwendungen aus der Bewertung von Beteiligungen)			
Nicht finanzwirksame Aufwendungen			-1.106.500,00	
Finanzwirksame Aufwendungen			4.971.700,00	
Finanzwirksames Ergebnis		5.853.100,00	4.971.700,00	881.400,00

MVAG	Mittelverwendungs- und -aufbringungsgruppen	Mittelaufbringung	Mittelverwendung	Saldo
332	Einzahlungen aus der Rückzahlung von Darlehen sowie gewährten Vorschüssen (ohne 332x mit Projektcode - Anzahlungen)	500,00		
1141	Vorräte (- Veränderung)			
1142	Gegebene Anzahlungen auf Vorräte (- Veränderung)			
1540	Passive Rechnungsabgrenzung			
	Einzahlungen der Kontengruppe 000-089, die keinem Projekt mit Projektcode 1 zugeordnet sind			
	Einzahlungen der Kontengruppe 30, die keinem Projekt mit Projektcode 1 zugeordnet sind	135.900,00		
	- Erträge der Kontogruppe 80 mit Projektcode 1			
2301	Entnahmen von Rücklagen endfälliger Darlehen (Kontengruppe 893)			
Jährliche wiederkehrende Einzahlungen		136.400,00		
36	Auszahlungen aus der Finanzierungstätigkeit (ohne Projektcode 1)		697.600,00	
2401	Zuweisung an Rücklagen endfälliger Darlehen (Kontengruppe 793)			
342	Auszahlungen aus der Gewährung von Darlehen sowie gewährten Vorschüssen (ohne 342x mit Projektcode - Anzahlungen)		500,00	
1141	Vorräte (+ Veränderung)			
1142	Gegebene Anzahlungen auf Vorräte (+ Veränderung)			
1170	Aktive Rechnungsabgrenzung			
	Auszahlungen (Investitionen) der Kontengruppe 000-083, die keinem Projekt mit Projektcode 1 zugeordnet sind		72.000,00	
Jährliche wiederkehrende Auszahlungen			770.100,00	
	Kontengruppe 871, KT der Ergebnisrechnung, mit Projektcode (BZ)	-6.000,00		
Summe Kapitaltransfers der Ergebnisrechnung		-6.000,00		
H1 Jährliches Haushaltspotential (Eigenmittel)		5.983.500,00	5.741.800,00	241.700,00
H4VJ Haushaltspotential Vorjahr (Endbestand HP-RL Vorjahr, Konto 935077 = AB)				-219.700,00
H2 verfügbares Haushaltspotential (Eigenmittel)				22.000,00

MVAG	Mittelverwendungs- und -aufbringungsgruppen	Mittelaufbringung	Mittelverwendung	Saldo
Information 1 - Berechnung der tatsächlichen Liquidität				
im verfügbaren Haushaltspotential enthaltene Bedarfszuweisungen zur Liquiditätssteigerung aus Kontogruppe 871, KT der Ergebnisrechnung ohne Projektcode		1.193.900,00		
tatsächlicher Liquiditätsbedarf ohne Rücklagenauflösung (Abgang)		-1.171.900,00		
2401	Zuweisungen an Haushaltsrücklagen (Kontengruppe 794)			
2401	Zuweisungen an Haushaltsrücklagen (Kontengruppe 795)			
Jährliche Aufwände für Rücklagen			0,00	
2301	Entnahmen von Haushaltsrücklagen (Kontengruppe 894)			
2301	Entnahmen von Haushaltsrücklagen (Kontengruppe 895)			
Jährliche RL-Erträge f. Investitionen (finanzw.)		0,00		
H3 verfügbares Haushaltspotential (Eigenmittel) nach finanzwirksamen Rücklagen		22.000,00	0,00	22.000,00
- Zuweisungen und Umbuchungen an investive Vorhaben			22.000,00	-22.000,00
+ Rückführungen und Umbuchungen von investiven Vorhaben				0,00
H4 kumuliertes Haushaltspotential (Eigenmittel) Endbestand		22.000,00	22.000,00	0,00

Nachweis der Investitionstätigkeit

Voranschlag 2026

Marktgemeinde Altenmarkt a. d. Triesting

Nachweis der Investitionen mit Erläuterungen (nur VC 1)

Vorhaben	Vorhabensbezeichnung		RA Vorjahre	VA 2025	VA 2026	Plan 2027	Plan 2028	Plan 2029	Plan 2030	Plan Gesamt (gerundet)
Konto	Bezeichnung									
1006160	Radweg (2007 bis 2099)									
	Auszahlungen - Investitionen - Mittelverwendung		0,00	930.800,00	761.300,00	98.900,00	21.900,00	0,00	0,00	1.812.900,00
	Anschaffungs- oder Herstellungskosten		0,00	930.800,00	761.300,00	98.900,00	21.900,00	0,00	0,00	1.812.900,00
	5/616000-002000 Radweg			930.800,00	696.900,00					1.627.700,00
	5/616000-002742 Radweg (Ausgabe KIP Mitteln)				64.400,00	98.900,00	21.900,00			185.200,00
	Einzahlungen - Finanzierung - Mittelaufbringung		50.000,00	880.800,00	574.200,00	163.200,00	36.200,00	0,00	0,00	1.704.400,00
	Mittel aus Geldfluss aus der operativen Gebarung		0,00	0,00	0,00	0,00	0,00	0,00	0,00	0,00
	Bedarfszuweisungen/KTZ		50.000,00	700.600,00	509.800,00	64.300,00	14.300,00	0,00	0,00	1.339.000,00
	6/616000+301000 Förderung Ecoplus			620.600,00	494.800,00	64.300,00	14.300,00			1.194.000,00
	6/616000+301100 Förderung Amt Nö Lrg Allgemeine Bauwirtschaft			30.000,00	15.000,00					45.000,00
	6/616000+871000 Kapitaltransfers aus Gemeinde-Bedarfszuweisungsmitteln		50.000,00	50.000,00						100.000,00
	Haushaltsrücklagen/Zahlungsmittelreserven		0,00	0,00	0,00	0,00	0,00	0,00	0,00	0,00
	Sonstige Kapitaltransfers und Subventionen		0,00	100.000,00	64.400,00	98.900,00	21.900,00	0,00	0,00	285.200,00
	6/616000+300000 KIP Förderung Radweg			100.000,00						100.000,00
	6/616000+300742 Kapitaltransfers von Bund, Bundesfonds und Bundeskammern (KIP)				64.400,00	98.900,00	21.900,00			185.200,00
	Darlehen/Innere Darlehen		0,00	80.200,00	0,00	0,00	0,00	0,00	0,00	80.200,00
	20999/10 Radweg			80.200,00						80.200,00
	Finanzierungsleasing		0,00	0,00	0,00	0,00	0,00	0,00	0,00	0,00
	Veräußerung langfristiges Vermögen und Sonstiges		0,00	0,00	0,00	0,00	0,00	0,00	0,00	0,00
Finanzierungsergebnis 1006160			50.000,00	-50.000,00	-187.100,00	64.300,00	14.300,00	0,00	0,00	-108.500,00
<i>inklusive Vorjahre (gerundet)</i>				0,00	-187.100,00	-122.800,00	-108.500,00	-108.500,00	-108.500,00	

Voranschlag 2026

Marktgemeinde Altenmarkt a. d. Triesting

Nachweis der Investitionen mit Erläuterungen (nur VC 1)

Vorhaben	Vorhabensbezeichnung		RA Vorjahre	VA 2025	VA 2026	Plan 2027	Plan 2028	Plan 2029	Plan 2030	Plan Gesamt (gerundet)
Konto	Bezeichnung									
1007100	Güterwege (1990 bis 2099)									
	Auszahlungen - Investitionen - Mittelverwendung		132.140,22	30.300,00	34.000,00	10.000,00	10.000,00	10.000,00	10.000,00	236.400,00
	Anschaffungs- oder Herstellungskosten		132.140,22	30.300,00	34.000,00	10.000,00	10.000,00	10.000,00	10.000,00	236.400,00
	5/710000-002000 Güterwege		132.140,22	30.300,00	34.000,00	10.000,00	10.000,00	10.000,00	10.000,00	236.400,00
	Einzahlungen - Finanzierung - Mittelaufbringung		132.140,22	30.300,00	34.000,00	10.000,00	10.000,00	10.000,00	10.000,00	236.400,00
	Mittel aus Geldfluss aus der operativen Gebarung		106.640,22	18.300,00	22.000,00	4.000,00	4.000,00	4.000,00	4.000,00	162.900,00
	6/710000+829000 Katastrophenfonds		1.847,98							1.800,00
	6/710000+829910 Zuführung Güterweg		82.158,11							82.200,00
	6/710000+829961 Ist-Überschuss aus 2019		5.000,00							5.000,00
	6/710000+899000 Entnahmen aus Verrechnungsrücklagen zwischen operativer Gebarung und Projekten		17.634,13	18.300,00	22.000,00	4.000,00	4.000,00	4.000,00	4.000,00	73.900,00
	Bedarfszuweisungen/KTZ		25.500,00	12.000,00	12.000,00	6.000,00	6.000,00	6.000,00	6.000,00	73.500,00
	6/710000+301000 Landesbeitrag Abt. Güterwege		12.750,00	6.000,00	6.000,00	3.000,00	3.000,00	3.000,00	3.000,00	36.800,00
	6/710000+871000 Bedarfszuweisungen		12.750,00	6.000,00	6.000,00	3.000,00	3.000,00	3.000,00	3.000,00	36.800,00
	Haushaltsrücklagen/Zahlungsmittelreserven		0,00	0,00	0,00	0,00	0,00	0,00	0,00	0,00
	Sonstige Kapitaltransfers und Subventionen		0,00	0,00	0,00	0,00	0,00	0,00	0,00	0,00
	Darlehen/Innere Darlehen		0,00	0,00	0,00	0,00	0,00	0,00	0,00	0,00
	Finanzierungsleasing		0,00	0,00	0,00	0,00	0,00	0,00	0,00	0,00
	Veräußerung langfristiges Vermögen und Sonstiges		0,00	0,00	0,00	0,00	0,00	0,00	0,00	0,00
Finanzierungsergebnis 1007100			0,00	0,00	0,00	0,00	0,00	0,00	0,00	0,00
	<i>inklusive Vorjahre (gerundet)</i>			0,00	0,00	0,00	0,00	0,00	0,00	

Voranschlag 2026

Marktgemeinde Altenmarkt a. d. Triesting

Nachweis der Investitionen mit Erläuterungen (nur VC 1)

Vorhaben	Vorhabensbezeichnung		RA Vorjahre	VA 2025	VA 2026	Plan 2027	Plan 2028	Plan 2029	Plan 2030	Plan Gesamt (gerundet)
Konto	Bezeichnung									
1008500	WVA Altenmarkt (1990 bis 2099)									
	Auszahlungen - Investitionen - Mittelverwendung		1.108.090,91	68.000,00	30.700,00	0,00	0,00	0,00	0,00	1.206.800,00
	Anschaffungs- oder Herstellungskosten		1.108.090,91	68.000,00	30.700,00	0,00	0,00	0,00	0,00	1.206.800,00
5/850000-004000	Erweiterung St. Corona/BG Altenmarkt BA 13	196.285,45								196.300,00
5/850000-004100	Neuerrichtung Sulzbach BA 14	12.677,07								12.700,00
5/850000-004200	Leitungstausch Altenmarkt Thenneberg BA12	222.279,36								222.300,00
5/850000-004300	Erweiterung Bahnhof Thenneberg BA 15	81.600,68			7.800,00					89.400,00
5/850000-004400	Sanierung Berg/Frauensiedlung BA 16	540.239,84			18.900,00					559.100,00
5/850000-004500	Sanierung HB Sankt Corona BA 17				4.000,00					4.000,00
5/850000-050000	Photovoltaik Hochbehälter St. Corona	55.008,51		68.000,00						123.000,00
	Einzahlungen - Finanzierung - Mittelaufbringung		1.222.364,08	42.900,00	200,00	0,00	0,00	0,00	0,00	1.265.500,00
	Mittel aus Geldfluss aus der operativen Gebarung		-110.337,11	33.000,00	0,00	0,00	0,00	0,00	0,00	-77.300,00
5/850000-729910	Zuführung Projekt ABA	-110.337,11								-110.300,00
6/850000+899000	Zuführung Photovoltaik von 0290			33.000,00						33.000,00
	Bedarfszuweisungen/KTZ		440.296,00	0,00	200,00	0,00	0,00	0,00	0,00	440.500,00
6/850000+301000	Beitrag NÖ WWF BA 13	101.477,00								101.500,00
6/850000+301100	Beitrag NÖ WWF BA 14	47.566,00								47.600,00
6/850000+301200	Beitrag NÖ WWF BA 12	291.253,00								291.300,00
6/850000+301300	Beitrag NÖ WWF BA 15				200,00					200,00
	Haushaltsrücklagen/Zahlungsmittelreserven	0,00	0,00	0,00	0,00	0,00	0,00	0,00	0,00	0,00
	Sonstige Kapitaltransfers und Subventionen	62.316,19	9.900,00	0,00	0,00	0,00	0,00	0,00	0,00	72.200,00
6/850000+300100	Investitionskostenzuschuss BA 14	29.104,00								29.100,00
6/850000+300200	KEM Förderung			9.900,00						9.900,00
6/850000+300300	KIP Förderung Wva/Photovoltaik	30.155,79								30.200,00
6/850000+307000	Wasseranschlussabgaben Thenneberg BA15	3.056,40								3.100,00
	Darlehen/Innere Darlehen	830.089,00	0,00	0,00	0,00	0,00	0,00	0,00	0,00	830.100,00
20019/8	Wva Leitungstausch Altenmarkt Thenneberg BA12	350.089,00								350.100,00
20013/10044	Wva Sanierung Berg/Frauensiedlung BA 16	480.000,00								480.000,00
	Finanzierungsleasing	0,00	0,00	0,00	0,00	0,00	0,00	0,00	0,00	0,00

Vorhaben	Vorhabensbezeichnung								
Konto	Bezeichnung	RA Vorjahre	VA 2025	VA 2026	Plan 2027	Plan 2028	Plan 2029	Plan 2030	Plan Gesamt (gerundet)
	Veräußerung langfristiges Vermögen und Sonstiges	0,00	0,00	0,00	0,00	0,00	0,00	0,00	0,00
Finanzierungsergebnis 1008500		114.273,17	-25.100,00	-30.500,00	0,00	0,00	0,00	0,00	58.700,00
	<i>inklusive Vorjahre (gerundet)</i>		89.200,00	58.700,00	58.700,00	58.700,00	58.700,00	58.700,00	

Voranschlag 2026

Marktgemeinde Altenmarkt a. d. Triesting

Nachweis der Investitionen mit Erläuterungen (nur VC 1)

Vorhaben	Vorhabensbezeichnung		RA Vorjahre	VA 2025	VA 2026	Plan 2027	Plan 2028	Plan 2029	Plan 2030	Plan Gesamt (gerundet)
Konto	Bezeichnung									
1008510	ABA Altenmarkt (1990 bis 2099)									
	Auszahlungen - Investitionen - Mittelverwendung		289.528,16	0,00	0,00	0,00	0,00	0,00	0,00	289.500,00
	Anschaffungs- oder Herstellungskosten		289.528,16	0,00	0,00	0,00	0,00	0,00	0,00	289.500,00
	5/851000-004000	Erweiterung Bahnhof Thenneberg BA 11	147.630,90							147.600,00
	5/851000-004100	Sanierung Frauensiedlung BA 12	141.897,26							141.900,00
	Einzahlungen - Finanzierung - Mittelaufbringung		65.550,00	0,00	233.200,00	0,00	0,00	0,00	0,00	298.800,00
	Mittel aus Geldfluss aus der operativen Gebarung		0,00	0,00	0,00	0,00	0,00	0,00	0,00	0,00
	Bedarfszuweisungen/KTZ		0,00	0,00	0,00	0,00	0,00	0,00	0,00	0,00
	Haushaltsrücklagen/Zahlungsmittelreserven		0,00	0,00	0,00	0,00	0,00	0,00	0,00	0,00
	Sonstige Kapitaltransfers und Subventionen		65.550,00	0,00	200,00	0,00	0,00	0,00	0,00	65.800,00
	6/851000+300000	Beitrag NÖ WWF BA 012			200,00					200,00
	6/851000+300100	KIP 2020 Förderung Aba	65.550,00							65.600,00
	Darlehen/Innere Darlehen		0,00	0,00	233.000,00	0,00	0,00	0,00	0,00	233.000,00
	20999/11	ABA BA11 BA12			233.000,00					233.000,00
	Finanzierungsleasing		0,00	0,00	0,00	0,00	0,00	0,00	0,00	0,00
	Veräußerung langfristiges Vermögen und Sonstiges		0,00	0,00	0,00	0,00	0,00	0,00	0,00	0,00
Finanzierungsergebnis 1008510			-223.978,16	0,00	233.200,00	0,00	0,00	0,00	0,00	9.200,00
		<i>inklusive Vorjahre (gerundet)</i>		-224.000,00	9.200,00	9.200,00	9.200,00	9.200,00	9.200,00	

Voranschlag 2026

Marktgemeinde Altenmarkt a. d. Triesting

Nachweis der Investitionen mit Erläuterungen (nur VC 1)

Vorhaben	Vorhabensbezeichnung		RA Vorjahre	VA 2025	VA 2026	Plan 2027	Plan 2028	Plan 2029	Plan 2030	Plan Gesamt (gerundet)
Konto	Bezeichnung									
1008512	Leitungskataster (2014 bis 2099)									
	Auszahlungen - Investitionen - Mittelverwendung		38.867,44	14.100,00	0,00	0,00	0,00	0,00	0,00	53.000,00
	Anschaffungs- oder Herstellungskosten		38.867,44	14.100,00	0,00	0,00	0,00	0,00	0,00	53.000,00
5/851200-004000	Wasser- und Abwasserbauten und -anlagen		38.867,44	14.100,00						53.000,00
	Einzahlungen - Finanzierung - Mittelaufbringung		43.876,15	6.800,00	6.700,00	6.600,00	6.500,00	6.400,00	6.300,00	83.200,00
	Mittel aus Geldfluss aus der operativen Gebarung		-21.662,89	0,00	0,00	0,00	0,00	0,00	0,00	-21.700,00
5/851200-729962	Fehlbetrag aus 2019		-132.000,00							-132.000,00
6/851200+829910	Zuführung von Projekt Wva		110.337,11							110.300,00
	Bedarfszuweisungen/KTZ		34.769,00	0,00	0,00	0,00	0,00	0,00	0,00	34.800,00
6/851200+301000	Kapitaltransfers von Ländern, Landesfonds und Landeskammern		17.907,00							17.900,00
6/851200+301100	Landesbeitrag (Abschnitt 104)		16.862,00							16.900,00
	Haushaltsrücklagen/Zahlungsmittelreserven		0,00	0,00	0,00	0,00	0,00	0,00	0,00	0,00
	Sonstige Kapitaltransfers und Subventionen		30.770,04	6.800,00	6.700,00	6.600,00	6.500,00	6.400,00	6.300,00	70.100,00
6/851200+300000	Kapitaltransfers von Bund, Bundesfonds und Bundeskammern		30.770,04	6.800,00	6.700,00	6.600,00	6.500,00	6.400,00	6.300,00	70.100,00
	Darlehen/Innere Darlehen		0,00	0,00	0,00	0,00	0,00	0,00	0,00	0,00
	Finanzierungsleasing		0,00	0,00	0,00	0,00	0,00	0,00	0,00	0,00
	Veräußerung langfristiges Vermögen und Sonstiges		0,00	0,00	0,00	0,00	0,00	0,00	0,00	0,00
Finanzierungsergebnis 1008512			5.008,71	-7.300,00	6.700,00	6.600,00	6.500,00	6.400,00	6.300,00	30.200,00
<i>inklusive Vorjahre (gerundet)</i>				-2.300,00	4.400,00	11.000,00	17.500,00	23.900,00	30.200,00	

Voranschlag 2026

Marktgemeinde Altenmarkt a. d. Triesting

Nachweis der Investitionen mit Erläuterungen (nur VC 1)

Vorhaben	Vorhabensbezeichnung		RA Vorjahre	VA 2025	VA 2026	Plan 2027	Plan 2028	Plan 2029	Plan 2030	Plan Gesamt (gerundet)
Konto	Bezeichnung									
1008599	Zinskapitalisierung (1990 bis 2099)									
Auszahlungen - Investitionen - Mittelverwendung			8.283,78	1.600,00	1.800,00	1.700,00	1.800,00	1.800,00	3.300,00	20.300,00
Anschaffungs- oder Herstellungskosten			8.283,78	1.600,00	1.800,00	1.700,00	1.800,00	1.800,00	3.300,00	20.300,00
5/859999-346000	Investitionsdarlehen von Finanzunternehmen								1.600,00	1.600,00
5/859999-650000	Zinsen NÖ WWF		8.283,78	1.600,00	1.800,00	1.700,00	1.800,00	1.800,00	1.700,00	18.700,00
Einzahlungen - Finanzierung - Mittelaufbringung			8.283,78	1.600,00	1.800,00	1.700,00	1.800,00	1.800,00	1.700,00	18.700,00
Mittel aus Geldfluss aus der operativen Gebarung			0,00	0,00	0,00	0,00	0,00	0,00	0,00	0,00
Bedarfszuweisungen/KTZ			0,00	0,00	0,00	0,00	0,00	0,00	0,00	0,00
Haushaltsrücklagen/Zahlungsmittelreserven			0,00	0,00	0,00	0,00	0,00	0,00	0,00	0,00
Sonstige Kapitaltransfers und Subventionen			0,00	0,00	0,00	0,00	0,00	0,00	0,00	0,00
Darlehen/Innere Darlehen			8.283,78	1.600,00	1.800,00	1.700,00	1.800,00	1.800,00	1.700,00	18.700,00
20002/10422	ERWEITERUNG WVA BA 05		760,95	100,00	200,00	200,00	200,00	100,00	100,00	1.700,00
20002/10423	Erweiterung WVA BA 07		1.979,21	400,00	400,00	400,00	400,00	500,00	400,00	4.500,00
20002/10432	ABA BA 07		3.729,56	800,00	800,00	800,00	800,00	800,00	800,00	8.500,00
20002/10442	ABA BA 08		1.112,71	200,00	200,00	200,00	200,00	300,00	200,00	2.400,00
20002/10424	Leitungstausch Wva BA11		701,35	100,00	200,00	100,00	200,00	100,00	200,00	1.600,00
Finanzierungsleasing			0,00	0,00	0,00	0,00	0,00	0,00	0,00	0,00
Veräußerung langfristiges Vermögen und Sonstiges			0,00	0,00	0,00	0,00	0,00	0,00	0,00	0,00
Finanzierungsergebnis 1008599			0,00	0,00	0,00	0,00	0,00	0,00	-1.600,00	-1.600,00
	<i>inklusive Vorjahre (gerundet)</i>			0,00	0,00	0,00	0,00	0,00	-1.600,00	

Voranschlag 2026

Marktgemeinde Altenmarkt a. d. Triesting

Nachweis der Investitionen mit Erläuterungen (nur VC 1)

Salden Finanzierungsergebnisse		RA Vorjahre	VA 2025	VA 2026	Plan 2027	Plan 2028	Plan 2029	Plan 2030	Plan Gesamt (gerundet)
1006160	Radweg (2007 bis 2099)								
	Auszahlungen - Investitionen - Mittelverwendung	0,00	930.800,00	761.300,00	98.900,00	21.900,00	0,00	0,00	1.812.900,00
	Einzahlungen - Finanzierung - Mittelherkunft	50.000,00	880.800,00	574.200,00	163.200,00	36.200,00	0,00	0,00	1.704.400,00
		50.000,00	-50.000,00	-187.100,00	64.300,00	14.300,00	0,00	0,00	-108.500,00
	<i>inklusive Vorjahre (gerundet)</i>		0,00	-187.100,00	-122.800,00	-108.500,00	-108.500,00	-108.500,00	
1007100	Güterwege (1990 bis 2099)								
	Auszahlungen - Investitionen - Mittelverwendung	132.140,22	30.300,00	34.000,00	10.000,00	10.000,00	10.000,00	10.000,00	236.400,00
	Einzahlungen - Finanzierung - Mittelherkunft	132.140,22	30.300,00	34.000,00	10.000,00	10.000,00	10.000,00	10.000,00	236.400,00
		0,00	0,00	0,00	0,00	0,00	0,00	0,00	0,00
	<i>inklusive Vorjahre (gerundet)</i>		0,00	0,00	0,00	0,00	0,00	0,00	
1008500	WVA Altenmarkt (1990 bis 2099)								
	Auszahlungen - Investitionen - Mittelverwendung	1.108.090,91	68.000,00	30.700,00	0,00	0,00	0,00	0,00	1.206.800,00
	Einzahlungen - Finanzierung - Mittelherkunft	1.222.364,08	42.900,00	200,00	0,00	0,00	0,00	0,00	1.265.500,00
		114.273,17	-25.100,00	-30.500,00	0,00	0,00	0,00	0,00	58.700,00
	<i>inklusive Vorjahre (gerundet)</i>		89.200,00	58.700,00	58.700,00	58.700,00	58.700,00	58.700,00	
1008510	ABA Altenmarkt (1990 bis 2099)								
	Auszahlungen - Investitionen - Mittelverwendung	289.528,16	0,00	0,00	0,00	0,00	0,00	0,00	289.500,00
	Einzahlungen - Finanzierung - Mittelherkunft	65.550,00	0,00	233.200,00	0,00	0,00	0,00	0,00	298.800,00
		-223.978,16	0,00	233.200,00	0,00	0,00	0,00	0,00	9.200,00
	<i>inklusive Vorjahre (gerundet)</i>		-224.000,00	9.200,00	9.200,00	9.200,00	9.200,00	9.200,00	
1008512	Leitungskataster (2014 bis 2099)								
	Auszahlungen - Investitionen - Mittelverwendung	38.867,44	14.100,00	0,00	0,00	0,00	0,00	0,00	53.000,00
	Einzahlungen - Finanzierung - Mittelherkunft	43.876,15	6.800,00	6.700,00	6.600,00	6.500,00	6.400,00	6.300,00	83.200,00
		5.008,71	-7.300,00	6.700,00	6.600,00	6.500,00	6.400,00	6.300,00	30.200,00
	<i>inklusive Vorjahre (gerundet)</i>		-2.300,00	4.400,00	11.000,00	17.500,00	23.900,00	30.200,00	
1008599	Zinskapitalisierung (1990 bis 2099)								
	Auszahlungen - Investitionen - Mittelverwendung	8.283,78	1.600,00	1.800,00	1.700,00	1.800,00	1.800,00	3.300,00	20.300,00
	Einzahlungen - Finanzierung - Mittelherkunft	8.283,78	1.600,00	1.800,00	1.700,00	1.800,00	1.800,00	1.700,00	18.700,00
		0,00	0,00	0,00	0,00	0,00	0,00	-1.600,00	-1.600,00
	<i>inklusive Vorjahre (gerundet)</i>		0,00	0,00	0,00	0,00	0,00	-1.600,00	
Saldo Investive Einzelvorhaben		-54.696,28	-82.400,00	22.300,00	70.900,00	20.800,00	6.400,00	4.700,00	-12.000,00
	<i>inklusive Vorjahre (gerundet)</i>		-137.100,00	-114.800,00	-43.900,00	-23.100,00	-16.700,00	-12.000,00	
Saldo der gesamten Investitionstätigkeit		-54.696,28	-82.400,00	22.300,00	70.900,00	20.800,00	6.400,00	4.700,00	-12.000,00
	<i>inklusive Vorjahre (gerundet)</i>		-137.100,00	-114.800,00	-43.900,00	-23.100,00	-16.700,00	-12.000,00	

Nachweis der sonstigen Investitionen (nur VC 2)

Voranschlag 2026

Marktgemeinde Altenmarkt a. d. Triesting

Nachweis der sonstigen Investitionen (nur VC 2)

Vorhaben	Vorhabensbezeichnung		VA 2025	VA 2026	Plan 2027	Plan 2028	Plan 2029	Plan 2030
Konto	Bezeichnung							
2100000	Sonstige Investitionen (2020 bis 2099)							
	Auszahlungen - Investitionen - Mittelverwendung		89.700,00	73.200,00	25.200,00	25.200,00	25.200,00	25.200,00
	Anschaffungs- oder Herstellungskosten		89.700,00	73.200,00	25.200,00	25.200,00	25.200,00	25.200,00
1/010000-042000	Amtsausstattung		3.000,00	2.000,00	2.000,00	2.000,00	2.000,00	2.000,00
1/031000-070000	Flächenwidmungsplan		15.000,00	10.000,00	5.000,00	5.000,00	5.000,00	5.000,00
1/164000-050000	Sirenenanschaffung Thenneberg Klmz							
1/211000-042000	Schulsausstattung (Anlagegüter)		5.500,00	3.000,00	3.000,00	3.000,00	3.000,00	3.000,00
1/211000-070000	Aktivierungsfähige Rechte (immaterielle Vermögenswerte)		9.600,00					
1/240000-042000	Betriebsausstattung		7.000,00	3.000,00	3.000,00	3.000,00	3.000,00	3.000,00
1/259000-042000	Betriebsausstattung		1.000,00	1.000,00	1.000,00	1.000,00	1.000,00	1.000,00
1/612000-002000	Neuerrichtungen		10.000,00	5.000,00	5.000,00	5.000,00	5.000,00	5.000,00
1/640000-005000	Ankauf von Verkehrszeichen		3.000,00	2.000,00	2.000,00	2.000,00	2.000,00	2.000,00
1/771000-006000	Öffentliches WC Hafnerberg		7.100,00					
1/813000-042000	Amts-, Betriebs- und Geschäftsausstattung							
1/815000-006000	Adaptierung Spielplatz Klmz							
1/816000-005000	Errichtung und Erweiterung der Straßenbeleuchtung		12.800,00					
1/817000-050000	Urnenhain Thenneberg		3.000,00	3.000,00				
1/820000-020000	Ankauf von Geräten (Anlagegüter)		4.000,00					
1/820000-040000	Fahrzeuge		2.500,00					
1/840000-001000	Ankauf Bahntrasse							
1/850000-042000	Betriebsausstattung		3.000,00	1.000,00	1.000,00	1.000,00	1.000,00	1.000,00
1/851000-085000	Ansparung Tilgungsträger		1.200,00	1.200,00	1.200,00	1.200,00	1.200,00	1.200,00
1/853000-042000	Ausstattung Wohn-und Geschäftsgebäude		1.000,00	1.000,00	1.000,00	1.000,00	1.000,00	1.000,00
1/853000-042742	Adaptierung Büro Altenmarkt 159			40.000,00				
1/900000-070000	Ankauf Hard- und Software		1.000,00	1.000,00	1.000,00	1.000,00	1.000,00	1.000,00
Finanzierungsergebnis 2100000			-89.700,00	-73.200,00	-25.200,00	-25.200,00	-25.200,00	-25.200,00

Dienstpostenplan
- interne Anlage b

Dienstpostenplan

Verwendungs- zweig	Verwendung	Bezeichnung des Dienstzweiges	Dienst- zweig Nr.	Tätigkeits- profil	Zahl der Dienst- posten	Verwendungs- bzw. Entlohnungsgruppe		Zahl der Funk- tions- dienst- posten	Funktionsdienstposten					Hinweis	
									Art des Funktions- dienstpostens		Bezeichnung	Funktionsgruppe			Personal- zulage
(NÖ GBedG 2025)	(NÖ GBedG 2025)	(GBDO/GVBG)	(GBDO/GVB G)	(NÖ GBedG 2025)		(GBDO/GVB G)	(NÖ GBedG 2025)		(§ 2 Abs. 3 lit. a - d GBDO)	(§ 6 Abs. 3 Z 1 - 4 NÖ GBedG 2025)		(GBDO/GVB G)	(NÖ GBedG 2025)		
Verwaltungsdienst	Höherer Dienst	Höherer Verwaltungsdienst	44	4.3	1	8	V3	1	a	1	Amtsleiter	9	FL3	ja	
Verwaltungsdienst	Gehobener Dienst	Gehobener Verwaltungsdienst	56	4.2	1,87	6	V2								
Verwaltungsdienst	Fachdienst	Verwaltungsfachdienst	71	4.1	0,43	5	V1								
Verwaltungsdienst	Fachdienst	Verwaltungsfachdienst	71	4.1	1	4	V1								
Assistenzdienst	Assisdenzdienst	Schulwart	16	2.1	1,37	2	A2								
Assistenzdienst	Assisdenzdienst	Schulwart	16	2.1	1	4	A2								
Elementar- und sozialpädagogischer Dienst	Gehobener Dienst	Kindergarten- und Horterzieherdienst	107	7.2	1,82	klk	P2								
Elementar- und sozialpädagogischer Dienst	Fachdienst	Kindergarten- und Horthilfsdienst	12	7.1	6,3	3	P1								
Technischer Dienst	Gehobener Dienst	Gehobener Facharbeiter	1	3.3	2	6	T2								
Technischer Dienst	Fachdienst	Facharbeiter	2	3.1	4	5	T1								

Personaldaten iSd ÖStp (Anlage 4)

Gruppe 1 - gesamt	Dienstverhältnis zu Gemeinde, dienstleistend in einer Dienststelle, bezahlt aus dem Budget von Gemeinde		Personalaufwendungen				
			davon melden Gemeinden optional				gesamt
	Köpfe ³⁾	VBÄ ³⁾	Bezüge (Unterklasse 50-52)	Nebengebühren (Unterklasse 56)	Dienstgeber- beiträge (Unterklasse 58)	Weitere Aufwendungen	Kontenklasse 5 ²⁾
Beamteninnen und Beamte	k.A.	k.A.	0,00				
Vertragsbedienstete	24,00	19,38	960.100,00				
KV-Bedienstete (Kollektivvertrag)	k.A.	k.A.	4.300,00				
Nicht zuordenbar	k.A.	k.A.					
Summe	24,00	19,38	964.400,00	57.800,00	261.700,00	15.000,00	1.298.900,00
darunter (Teilmengen der Gruppe 1)							
			Länder und Gemeinden melden optional				
	Köpfe ³⁾	VBÄ ³⁾	Bezüge (Unterklasse 50-52)	Nebengebühren (Unterklasse 56)	Dienstgeber- beiträge (Unterklasse 58)	Weitere Aufwendungen	Kontenklasse 5 ²⁾
Musikschullehrerinnen und -lehrer	k.A.	k.A.					
Elementarpädagoginnen und -pädagogen	k.A.	k.A.					
Bedienstete nicht-ausgliederter Krankenanstalten	k.A.	k.A.					
Lehrlinge	k.A.	k.A.					
Summe	k.A.	k.A.					

Gruppe 2 - gesamt	Dienstverhältnis zu Gemeinde, nicht dienstleistend bei Gemeinde ¹⁴ , bezahlt aus dem Budget von Gemeinde		Personalaufwendungen				
			davon melden Gemeinden optional				gesamt
	Köpfe ³⁾	VBÄ ³⁾	Bezüge (Unterklasse 50-52)	Nebengebühren (Unterklasse 56)	Dienstgeber- beiträge (Unterklasse 58)	Weitere Aufwendungen	Kontenklasse 5 ²⁾
Beamtinnen und Beamte	k.A.	k.A.					
Vertragsbedienstete	k.A.	k.A.					
Nicht zuordenbar	k.A.	k.A.					
Summe	k.A.	k.A.					

Beamtinnen und Beamte - Pensionistinnen und Pensionisten zum 31.12.2026			
	Köpfe ³⁾	Ø-Pensions- höhe / Mt. ⁴⁾	
Ruhegenussbezieherinnen und -bezieher	k.A.		
Hinterbliebene ⁵⁾	k.A.		
Neue Ruhegenussbezieherinnen und -bezieher im Bezugsjahr 2026			
	Köpfe ³⁾	Ø-Pensions- antrittsalter	Ø-Pensions- höhe / Mt. ⁴⁾
Alterspension ⁶⁾	k.A.		
Dienstunfähigkeit ⁷⁾	k.A.		
vorzeitige Pensionierung mit Abschlag ⁸⁾	k.A.		
vorzeitige Pensionierung ohne Abschlag ⁹⁾	k.A.		
Pensionierungen gesamt	k.A.	0,0	0,0
Gesamter Pensionsaufwand für das Bezugsjahr 2026	35.400,00		
<div>1) gemäß den Vorgaben in Artikel 14 Abs. 2 lit. c ÖStP 2012</div> <div>2) Personalrückstellungen und Sachbezüge sind in diese Anlage nicht aufzunehmen</div> <div>3) Aus Datenschutzgründen wird dieses Feld erst ab 6 betroffenen Personen ausgewiesen</div> <div>4) Durchschnittspension im Dezember laut Personalstatistik-Festlegungen ohne Sonderzahlungen, ohne Pflegegeld und ohne sonstige Transferleistungen; brutto</div> <div>5) Witwen-, Witwer-, Waisenversorgungsbezüge und vergleichbare Leistungen</div> <div>6) Ruhebezüge aufgrund eines Übertritts in den Ruhestand oder einer vergleichbaren Regelung iSd § 13 BDG 1979</div> <div>7) Ruhebezüge aufgrund einer Ruhestandsversetzung wegen dauernder Dienstunfähigkeit iSd § 14 BDG 1979</div> <div>8) Ruhebezüge aufgrund einer vorzeitigen Ruhestandsversetzung mit Abschlag iSd §§ 15b, 15c oder 236d BDG 1979</div> <div>9) Ruhebezüge aufgrund einer vorzeitigen Ruhestandsversetzung ohne Abschlag</div> <div>10) Inkl. Musikschullehrerinnen und -lehrer sowie Elementarpädagoginnen und -pädagogen</div> <div>11) Darunter sind Personalgestellungen bei Beteiligungen iSd § 23 VRV 2015 sowie sonstige Personalgestellungen, zB bei anderen Gebietskörperschaften und Körperschaften öffentlichen Rechts zu verstehen.</div>			

Querschnitt (Anlage 5b)

VQS-Pos.	Zuordnung der MVAG	Bezeichnung	Anmerkungen	Gesamt-Haushalt	Haushalt ohne Quasi-KG	Quasi-KG ²
Mittelaufbringung (Erträge bzw. Einzahlungen und erhaltene Kapitaltransfers)						
10	3111	Einzahlungen aus eigenen Abgaben		481.900,00	481.900,00	
11	2112	Erträge aus Ertragsanteilen		2.318.000,00	2.318.000,00	
12	2113, 2114, 2115	Erträge aus Gebühren, Leistungen, Besitz und wirtschaftlicher Tätigkeit		1.291.600,00	319.800,00	971.800,00
13	2116	Erträge aus Veräußerungen, sonstige Erträge	ohne Gruppe (Konto) 806, 807, 899	10.200,00	10.200,00	
14	2117	Nicht finanzierungswirksame operative Erträge	ohne Gruppe (Konto) 817, 819, 891			
15	212x	Erträge aus Transfers	ohne Gruppe (Konto) 813	1.729.100,00	1.600.100,00	129.000,00
16	213x	Finanzerträge	ohne Gruppe (Konto) 818, 821, 825, 826	300,00	300,00	
17	333x	Erhaltene Kapitaltransfers		723.200,00	580.200,00	143.000,00
19	Summe 1 (Mittelaufbringung bereinigt) ³			6.554.300,00	5.310.500,00	1.243.800,00
Mittelverwendung (Aufwendungen)						
20	2211, 2212, 2213	Finanzierungswirksamer Personalaufwand		1.298.900,00	1.298.900,00	
21	2221 - 2225	Finanzierungswirksamer Sachaufwand	ohne Gruppe (Konto) 799	1.242.600,00	952.800,00	289.800,00
22	2226	Verluste aus dem Abgang von Anlagevermögen, Rückstellungen für ausstehende Rechnungen	nur Gruppe (Konto) 683, 688	3.000,00	3.000,00	
23	223x	Transferaufwand	ohne Gruppe (Konto) 696, 761	2.091.900,00	1.829.500,00	262.400,00
24	224x	Finanzaufwand	ohne Gruppe (Konto) 652, 654, 682, 694, 697, 699	316.300,00	93.400,00	222.900,00
29	Summe 2 (Mittelverwendung bereinigt) ³			4.952.700,00	4.177.600,00	775.100,00
Vermögensbildung (Sachanlagevermögen), inkl. Vorräte						
30	341x	Immaterielle Vermögenswerte und Sachanlagen (Zugang/Auszahlungen)	ohne Gruppe (Konto) 080-083	898.000,00	825.300,00	72.700,00
31	331x	Immaterielle Vermögenswerte und Sachanlagen (Abgang/Einzahlungen)	ohne Gruppe (Konto) 080-083, 800-806 (Abgang mit Minus erfassen)			
32	3221	Vorräte (Saldo/Auszahlungen)	ohne Unterklasse 40-48			
39	Summe 3 (Vermögensbildung bereinigt) ³			898.000,00	825.300,00	72.700,00
49	Saldo = Summe 1 - Summe 2 - Summe 3			703.600,00	307.600,00	396.000,00

VQS- Pos.	Zuordnung der MVAG	Bezeichnung	Anmerkungen	Gesamt- Haushalt	Haushalt ohne Quasi-KG	Quasi-KG ²
Überrechnung Quasi-Kapitalgesellschaften (Quasi-KG) gemäß ESVG						
50	2301	Entnahmen von Haushaltsrücklagen		n.a.	n.a.	
51	2401	Zuweisungen an Haushaltsrücklagen		n.a.	n.a.	
52	332x	Einzahlungen aus der Rückzahlung von Darlehen sowie gewährten Vorschüssen	ohne Gruppe (Konto) 273, 280-282	n.a.	n.a.	
53	342x	Auszahlungen aus der Gewährung von Darlehen sowie gewährten Vorschüssen	ohne Gruppe (Konto) 273, 280-282	n.a.	n.a.	
54	351x	Einzahlungen aus der Aufnahme von Finanzschulden		n.a.	n.a.	234.800,00
55	361x	Auszahlungen aus der Tilgung von Finanzschulden		n.a.	n.a.	-508.500,00
59	Überrechnung Quasi-KG Summe aus Position 49 (Quasi-KG) und Position 50 bis 55			n.a.	n.a.	122.300,00
60	Finanzierungssaldo (Voranschlag) aus Position 49 (Haushalt ohne Quasi- KG) und Position 59 (Quasi-KG) ¹			n.a.	429.900,00	n.a.
61	Erläuterungen der Gebietskörperschaft (optional)					

1) Entsprechend den Bestimmungen des Artikel 15 Abs. 1 Österreichischer Stabilitätspakt sind die Daten bzw. Grobplanungen der Gemeinden landesweise im Wege der Länder vorzulegen, das ausgewiesene Einzelergebnis der Gemeinde zum Finanzierungssaldo gemäß Pos. 60 hat nur bedingte Aussagekraft für das Gesamtergebnis der Haushaltskoordinierung.

2) Quasi-Kapitalgesellschaften außerhalb des Sektors Staat gemäß ESVG (Ansatz 85-86).

3) Mittelaufbringung und -verwendung sowie Vermögensbildung bereinigt näherungsweise im Sinne der Einnahmen und Ausgaben gemäß ESVG.

Nachweis über Transferzahlungen (Anlage 6a)

Haushaltskonto	Bezeichnung Ansatz	Bezeichnung Post	Summe Einzahlungen	Summe Auszahlungen
Transferzahlungen von/an Bund, Bundesfonds, Bundeskammern				
	Gesamtsumme Transferzahlungen von/an Bund, Bundesfonds, Bundeskammern		323.800,00	0,00
	Summe Kapitaltransfers		182.000,00	0,00
	Summe Transfers		141.800,00	0,00
2/010000+860000	Zentralamt	Altersteilzeitersatz Fuchs	7.800,00	
2/021000+816000	Statistisches Amt	Ersatz Statistische Erhebungen	100,00	
2/259000+860000	Sonstige Einrichtungen und Maßnahmen	Altersteilzeit Obermüller	6.500,00	
2/850000+300000	Betriebe der Wasserversorgung	Kapitaltransfers WVA BA03, BA12, BA13, BA16	27.000,00	
2/850000+860000	Betriebe der Wasserversorgung	Annuitätenzuschuss BA03	8.100,00	
2/851000+300000	Betriebe der Abwasserbeseitigung	Kapitaltransfers BA 01 Bis BA 08	43.900,00	
2/851000+860000	Betriebe der Abwasserbeseitigung	Annuitätenzuschuss BA 01 bis BA 08	119.300,00	
2/853000+300742	Betrieb Wohn- und Geschäftsgebäude	Kapitaltransfers von Bund, Bundesfonds und Bundeskammern (KIP)	40.000,00	
6/616000+300742	Konkurrenzstraßen	Kapitaltransfers von Bund, Bundesfonds und Bundeskammern (KIP)	64.400,00	
6/851200+300000	Leitungskataster	Kapitaltransfers von Bund, Bundesfonds und Bundeskammern	6.700,00	
Transferzahlungen von/an Länder, Landesfonds, Landesammern				
	Gesamtsumme Transferzahlungen von/an Länder, Landesfonds, Landesammern		542.200,00	739.800,00
	Summe Kapitaltransfers		515.800,00	0,00
	Summe Transfers		26.400,00	739.800,00
2/562000+861000	Sprengelbeiträge	Transfers von Ländern, Landesfonds und Landesammern (GUG)	15.400,00	
2/816000+871000	Öffentliche Beleuchtung und Uhren	Kapitaltransfers aus Gemeinde-Bedarfszuweisungsmitteln	5.000,00	
6/616000+301000	Konkurrenzstraßen	Förderung Ecoplus	494.800,00	
6/616000+301100	Konkurrenzstraßen	Förderung Amt Nö Lrg Allgemeine Bauwirtschaft	15.000,00	
6/710000+301000	Land- und Forstwirtschaftl. Wegebau	Landesbeitrag Abt. Güterwege	6.000,00	
6/710000+871000	Land- und Forstwirtschaftl. Wegebau	Bedarfszuweisungen	6.000,00	
1/419000-751000	Sonstige Einrichtungen und Maßnahmen	Wohnsitzgemeindebeitrag - SHG		5.200,00
1/510000-751000	Medizinische Bereichversorgung	Beitrag an Pensionsverband		9.600,00
1/562000-752000	Sprengelbeiträge	NÖKAS (Zweckaufwand)		725.000,00
Transferzahlungen von/an Gemeinden, Gemeindeverbände, Gemeindefonds				
	Gesamtsumme Transferzahlungen von/an Gemeinden, Gemeindeverbände, Gemeindefonds		0,00	718.100,00
	Summe Kapitaltransfers		0,00	0,00
	Summe Transfers		0,00	718.100,00
1/000000-760000	Gewählte Gemeindeorgane	Bürgermeisterpensionen		27.000,00
1/022000-752000	Standesamt u. Staatsbürgerschaft	Beitrag Standesamts- und Staatsbürgerschaftsverband		24.600,00
1/211000-752000	Volksschule	Schulumlage Vs Weissenbach		5.600,00
1/211000-752100	Volksschule	Administrative Kraft Volksschule		5.100,00

Haushaltskonto	Bezeichnung Ansatz	Bezeichnung Post	Summe Einzahlungen	Summe Auszahlungen
Transferzahlungen von/an Gemeinden, Gemeindeverbände, Gemeindefonds				
	Gesamtsumme Transferzahlungen von/an Gemeinden, Gemeindeverbände, Gemeindefonds		0,00	718.100,00
	Summe Kapitaltransfers		0,00	0,00
	Summe Transfers		0,00	718.100,00
1/212000-752000	Niederösterreichische Mittelschulen	Laufende Schulumlagen		180.000,00
1/213000-752000	Sonderschulen	Schulumlagen Sonderschule		5.800,00
1/214000-752000	Schulen der Polytechn. Lehrgänge	Schulumlagen Polytechn.Lehrgang		18.600,00
1/320000-752000	Ausbildung in Musik u. Darst. Kunst	Zuschuss Musikschulen		91.900,00
1/639000-752000	Sonstige Einrichtungen und Maßnahmen	Beitrag Triesting Wasserverband		95.300,00
1/851000-752000	Betriebe der Abwasserbeseitigung	Beitrag GAV Altenmarkt-Kaumberg		262.400,00
1/920000-752000	Ausschließliche Gemeindeabgaben	Beitrag GVA Baden		1.800,00
Transferzahlungen von/an Sozialversicherungsträger				
	Gesamtsumme Transferzahlungen von/an Sozialversicherungsträger		0,00	0,00
	Summe Kapitaltransfers		0,00	0,00
	Summe Transfers		0,00	0,00
Transferzahlungen von/an sonst. Träger des öffentlichen Rechts				
	Gesamtsumme Transferzahlungen von/an sonst. Träger des öffentlichen Rechts		0,00	8.300,00
	Summe Kapitaltransfers		0,00	0,00
	Summe Transfers		0,00	8.300,00
1/163000-754000	Freiwillige Feuerwehr	Subventionen an Freiwillige Feuerwehren		8.300,00
Gesamtsumme			866.000,00	1.466.200,00

Nachweis über Haushaltsrücklagen und Zahlungsmittelreserven
(Anlage 6b)

Haushaltsrücklagen			Rücklagenstand			Rücklagenstand	Zahlungsmittelreserven		
Nr.	Verwendungszweck	Ansatz	31.12.2025	Zuweisungen	Entnahmen	31.12.2026	31.12.2025	31.12.2026	Konto-/Sparbuchnummer
8/9990934/00001	Rücklage für Sozialzwecke	912000	1.500,00	100,00		1.600,00	1.550,81	1.550,81	ZW 90 294090 AT66 3293 0000 3053 8284
	Zweckgebundene Haushaltsrücklagen		1.500,00	100,00	0,00	1.600,00	1.550,81	1.550,81	
8/9990935/00001	Rücklage aus 50% des Eröffnungsbilanzsaldos	912000	3.900.300,00			3.900.300,00			
	Allgemeine Haushaltsrücklagen		3.900.300,00	0,00	0,00	3.900.300,00	0,00	0,00	
8/9997935/00001	Haushaltspotenzial Rücklage	990000	-219.700,00			-219.700,00			
	Rücklagen ohne Zahlungsmittelreserven		-219.700,00	0,00	0,00	-219.700,00	0,00	0,00	
	Gesamtsummen		3.682.100,00	100,00	0,00	3.682.200,00	1.550,81	1.550,81	

Einzelnachweis über Finanzschulden und Schuldendienst
(Anlage 6c)

Darlehen	Ansatz	Staat	Laufzeit	Darlehenshöhe	Buchwert	Zugang	Tilgung	Zinsen	Summe	Schuldendienst-	Buchwert	Netto
Darlehensgeber				Gesamt	31.12.2025				Schuldendienst	ersätze	31.12.2026	Schuldendienst
Verwendung		Währung/Zinssatz										
Aktenzahl		Zinsindikator										
1. Darlehen für Investitionszwecke												
1.1. ... von Trägern des öffentlichen Rechts												
1.1.1. ... von Bund, Bundesfonds, Bundeskammern												
1.1.2. ... von Ländern, Landesfonds, Landesammern												
20002/10422	859999	AT	2009 - 2035	13.114,87	15.500,00	200,00		200,00	200,00		15.700,00	200,00
NÖ Wasserwirtschaftsfonds												
ERWEITERUNG WVA BA 05			EUR/1,000%									
			normal verzinst									
20002/10423	859999	AT	2012 - 2038	34.711,00	40.500,00	400,00		400,00	400,00		40.900,00	400,00
NÖ Wasserwirtschaftsfonds												
Erweiterung WVA BA 07			EUR/1,000%									
			normal verzinst									
20002/10424	859999	AT	2017 - 2029	13.262,00	14.300,00	200,00		200,00	200,00		14.500,00	200,00
NÖ Wasserwirtschaftsfonds												
Leitungstausch Wva BA11			EUR/1,000%									
602529614			normal verzinst									
20002/10432	859999	AT	2007 - 2036	64.264,02	76.300,00	800,00		800,00	800,00		77.100,00	800,00
NÖ Wasserwirtschaftsfonds												
ABA BA 07			EUR/1,000%									
			normal verzinst									
20002/10442	859999	AT	2009 - 2036	19.175,97	22.800,00	200,00		200,00	200,00		23.000,00	200,00
NÖ Wasserwirtschaftsfonds												
ABA BA 08			EUR/1,000%									
			normal verzinst									
20007/10122	853000	AT	2002 - 2030	21.900,00	6.900,00		1.200,00	100,00	1.300,00		5.700,00	1.300,00
NÖ Wohnungsförderung												
HAUS ALTENMARKT 32			EUR/1,000%									
77915290011			normal verzinst									

Voranschlag 2026

Marktgemeinde Altenmarkt a. d. Triesting

Einzelnachweis über Finanzschulden und Schuldendienst (Anlage 6c)

Darlehen	Ansatz	Staat	Laufzeit	Darlehenshöhe	Buchwert	Zugang	Tilgung	Zinsen	Summe	Schuldendienst-	Buchwert	Netto
Darlehensgeber				Gesamt	31.12.2025					Schuldendienst	31.12.2026	Schuldendienst
Verwendung			Währung/Zinssatz									
Aktenzahl			Zinsindikator									
20007/10172	853000	AT	2001 - 2026	16.060,70	1.000,00		1.000,00		1.000,00			1.000,00
NÖ Wohnungsförderung												
HAUS HAFNERBERG 80			EUR/0,000%									
77912150014			normal verzinst									
1.1.3. ... von Gemeinden, Gemeindeverbänden, Gemeindefonds												
1.1.4. ... von Sozialversicherungsträgern												
1.1.5. ... von sonstigen Trägern des öffentlichen Rechts												
1.2. ... von Beteiligungen der Gebietskörperschaft (ohne Finanzunternehmen)												
1.3. ... von Unternehmen (ohne Beteiligungen und ohne Finanzunternehmen)												
1.4. ... von Finanzunternehmen												
1.4.1. ... von Finanzunternehmen im Inland												
20000/5	851000	AT	2012 - 2032	60.000,00	21.000,00		3.000,00	700,00	3.700,00		18.000,00	3.700,00
Raiffeisenbank Region Baden eGen												
ABA BA 09/10			EUR/3,059%									
AT67 3204 5022 2252 00			normal verzinst									
20000/9	163000	AT	2019 - 2028	110.000,00	30.500,00		11.000,00	500,00	11.500,00		19.500,00	11.500,00
Raiffeisenbank Region Baden eGen												
FF Altenmarkt HLFA3			EUR/1,600%									
AT05 3204 5025 2252 00			normal verzinst									
20000/81	010000	AT	2008 - 2026	1.280.000,00	60.000,00		60.000,00	1.800,00	61.800,00	1.000,00		60.800,00
Raiffeisenbank Region Baden eGen												
GEMEINDEZENTRUM			EUR/2,846%									
AT94 3204 5016 2252 00			normal verzinst									
20008/10033	851000	AT	2013 - 2053	7.887.700,00	5.161.400,00		320.300,00	138.900,00	459.200,00	119.300,00	4.841.100,00	339.900,00
Oberbank AG												
Abstattungskredit ABA BA 01-08			EUR/2,717%									
511-0327.65			normal verzinst									

Voranschlag 2026

Einzelnachweis über Finanzschulden und Schuldendienst (Anlage 6c)

Marktgemeinde Altenmarkt a. d. Triesting

Darlehen	Ansatz	Staat	Laufzeit	Darlehenshöhe	Buchwert	Zugang	Tilgung	Zinsen	Summe	Schuldendienst-	Buchwert	Netto
Darlehensgeber				Gesamt	31.12.2025				Schuldendienst	ersätze	31.12.2026	Schuldendienst
Verwendung												
Aktenzahl												
Währung/Zinssatz												
Zinsindikator												
20013/10043	240000	AT	2019 - 2037	120.000,00	84.700,00		5.800,00	2.900,00	8.700,00		78.900,00	8.700,00
RAIFFEISENLANDESBANK NIEDERÖSTERREICH				4.000.000,00								
Abstattungskredit WVA, ABA, etc.												
42200649723												
EUR/3,380%												
normal verzinst												
20013/10043	612000	AT	2019 - 2037	1.600.000,00	1.128.700,00		77.500,00	38.000,00	115.500,00		1.051.200,00	115.500,00
RAIFFEISENLANDESBANK NIEDERÖSTERREICH				4.000.000,00								
Abstattungskredit WVA, ABA, etc.												
42200649723												
EUR/3,380%												
normal verzinst												
20013/10043	850000	AT	2019 - 2037	1.200.000,00	846.500,00		58.100,00	28.500,00	86.600,00	8.100,00	788.400,00	78.500,00
RAIFFEISENLANDESBANK NIEDERÖSTERREICH				4.000.000,00								
Abstattungskredit WVA, ABA, etc.												
42200649723												
EUR/3,380%												
normal verzinst												
20013/10043	851000	AT	2019 - 2037	1.000.000,00	705.500,00		48.400,00	23.800,00	72.200,00		657.100,00	72.200,00
RAIFFEISENLANDESBANK NIEDERÖSTERREICH				4.000.000,00								
Abstattungskredit WVA, ABA, etc.												
42200649723												
EUR/3,380%												
normal verzinst												
20013/10043	853000	AT	2019 - 2037	80.000,00	56.400,00		3.900,00	1.900,00	5.800,00		52.500,00	5.800,00
RAIFFEISENLANDESBANK NIEDERÖSTERREICH				4.000.000,00								
Abstattungskredit WVA, ABA, etc.												
42200649723												
EUR/3,380%												
normal verzinst												
20013/10044	850000	AT	2023 - 2048	480.000,00	441.000,00		14.900,00	11.700,00	26.600,00	200,00	426.100,00	26.400,00
RAIFFEISENLANDESBANK NIEDERÖSTERREICH												
Wva Sanierung												
Berg/Frauensiedlung BA 16												
42300649723												
EUR/2,641%												
EURIBOR												
20015/16	029000	AT	2021 - 2046	535.090,00	459.000,00		17.800,00	10.400,00	28.200,00		441.200,00	28.200,00
Hypo Oberösterreich Landesbank AG				730.000,00								
Ankauf Gemeindegebäude und Musikheim												
AT40 5400 0000 0070 36												
EUR/2,259%												
normal verzinst												

Voranschlag 2026

Einzelnachweis über Finanzschulden und Schuldendienst (Anlage 6c)

Marktgemeinde Altenmarkt a. d. Triesting

Darlehen	Ansatz	Staat	Laufzeit	Darlehenshöhe	Buchwert	Zugang	Tilgung	Zinsen	Summe	Schuldendienst-	Buchwert	Netto
Darlehensgeber				Gesamt	31.12.2025				Schuldendienst	ersätze	31.12.2026	Schuldendienst
Verwendung			Währung/Zinssatz									
Aktenzahl			Zinsindikator									
20015/16	321000	AT	2021 - 2046	194.910,00	167.200,00		6.500,00	3.800,00	10.300,00		160.700,00	10.300,00
Hypo Oberösterreich Landesbank AG				730.000,00								
Ankauf Gemeindegebäude und Musikheim			EUR/2,259%									
AT40 5400 0000 0070 36			normal verzinst									
20019/8	850000	AT	2018 - 2043	909.000,00	939.600,00		48.300,00	8.500,00	56.800,00	1.000,00	891.300,00	55.800,00
Sparkasse Baden												
Wva Leitungstausch Altenmarkt Thenneberg BA12			EUR/0,900%									
AT06 2020 5010 0714 26												
20999/11	851000	AT	2026 - 2050	233.000,00		233.000,00	9.400,00	7.000,00	16.400,00		223.600,00	16.400,00
Darlehensgeber unbekannt												
ABA BA11 BA12			EUR/3,000%									
			normal verzinst									

1.4.2. ... von Finanzunternehmen im Ausland

1.5. ... von Sonstigen

Zwischensumme					10.278.800,00	234.800,00	687.100,00	280.300,00	967.400,00	129.600,00	9.826.500,00	837.800,00
----------------------	--	--	--	--	----------------------	-------------------	-------------------	-------------------	-------------------	-------------------	---------------------	-------------------

2. Finanzschulden für den laufenden Aufwand

2.1. ... von Trägern des öffentlichen Rechts

2.1.1. ... von Bund, Bundesfonds, Bundeskammern

2.1.2. ... von Ländern, Landesfonds, Landeskammern

2.1.3. ... von Gemeinden, Gemeindeverbänden, Gemeindefonds

2.1.4. ... von Sozialversicherungsträgern

2.1.5. ... von sonstigen Trägern des öffentlichen Rechts

2.2. ... von Beteiligungen der Gebietskörperschaft (ohne Finanzunternehmungen)

2.3. ... von Unternehmen (ohne Beteiligungen und ohne Finanzunternehmungen)

2.4. ... von Finanzunternehmen

2.4.1. ... von Finanzunternehmen im Inland

Darlehen	Ansatz	Staat	Laufzeit	Darlehenshöhe	Buchwert	Zugang	Tilgung	Zinsen	Summe	Schuldendienst-	Buchwert	Netto
Darlehensgeber				Gesamt	31.12.2025				Schuldendienst	ersätze	31.12.2026	Schuldendienst
Verwendung		Währung/Zinssatz										
Aktenzahl		Zinsindikator										

2.4.2. ... von Finanzunternehmen im Ausland

2.5. ... von Sonstigen

Zwischensumme					0,00	0,00	0,00	0,00	0,00	0,00	0,00	0,00
SUMME (1 und 2)					10.278.800,00	234.800,00	687.100,00	280.300,00	967.400,00	129.600,00	9.826.500,00	837.800,00
Davon ohne Quasi-KG *)					1.930.100,00	0,00	178.600,00	57.400,00	236.000,00	1.000,00	1.751.500,00	235.000,00
Davon Quasi-KG *)					8.348.700,00	234.800,00	508.500,00	222.900,00	731.400,00	128.600,00	8.075.000,00	602.800,00

*) Quasi-Kapitalgesellschaften außerhalb des Sektors Staat gemäß ESVG (Ansatz 85-86).

Nachweis über haushaltsinterne Vergütungen (Anlage 6f)

Gruppenebene		Erträge	Aufwendungen
0	Vertretungskörper und allgemeine Verwaltung	10.500,00	0,00
1	Öffentliche Ordnung und Sicherheit	0,00	0,00
2	Unterricht, Erziehung, Sport und Wissenschaft	0,00	4.000,00
3	Kunst, Kultur und Kultus	0,00	0,00
4	Soziale Wohlfahrt und Wohnbauförderung	0,00	0,00
5	Gesundheit	0,00	0,00
6	Straßen- und Wasserbau, Verkehr	0,00	0,00
7	Wirtschaftsförderung	0,00	0,00
8	Dienstleistungen	50.500,00	57.000,00
9	Finanzwirtschaft	0,00	0,00
Summe		61.000,00	61.000,00

Leasingspiegel (Anlage 6i)

Finanzierungsleasing

Ansatz- oder Projektbezeichnung	Anschaffungskosten	Buchwert 31.12.2025	Buchwert 31.12.2026	Summe ausstehender Mindestleasing- zahlungen	Laufzeit	Restlaufzeit in Jahren	Kautionen für Finanzierungsleasing
FF Altenmarkt - Kommandofahrzeug (163000)	104.500,00	68.400,00	59.100,00	59.100,00	01.01.2025 - 31.12.2034	9,00	0,00
Summe	104.500,00	68.400,00	59.100,00	59.100,00			0,00

Wirtschaftliche Unternehmungen, Betriebe, betriebsähnliche Einrichtungen gem. § 1 Abs. 2

Summe	0,00	0,00	0,00	0,00			
--------------	-------------	-------------	-------------	-------------	--	--	--

Operating Leasing

Ansatz- oder Projektbezeichnung	Laufzeit Grundmietzeit in Jahren	Gesamtkosten	Einmalkautions	Leasingentgelt (ohne laufender Kautions)	Laufende Kautions	Restlaufzeit in Jahren	Kumulierte Restzahlungen
Summe		0,00	0,00	0,00	0,00		0,00

Wirtschaftliche Unternehmungen, Betriebe, betriebsähnliche Einrichtungen gem. § 1 Abs. 2

Summe		0,00	0,00	0,00	0,00		0,00
--------------	--	-------------	-------------	-------------	-------------	--	-------------

Rückstellungsspiegel (Anlage 6q)

Rückstellung	Stand 31.12.2025	Dotierungen (+)	Auflösung inkl. Verbrauch (-)	Stand 31.12.2026
Kurzfristig	0,00	0,00	0,00	0,00
Rückstellungen für Prozesskosten				
Rückstellungen für nicht konsumierte Urlaube				
Rückstellungen für ausstehende Rechnungen				
Sonstige kurzfristige Rückstellungen				
Langfristig	66.900,00	18.300,00	0,00	85.200,00
Rückstellungen für Abfertigungen	40.700,00	9.500,00		50.200,00
Rückstellungen für Jubiläumszuwendungen	26.200,00	8.800,00		35.000,00
Rückstellungen für Haftungen				
Rückstellungen für Sanierung von Altlasten				
Rückstellungen für Pensionen (Säule I)				
Sonstige langfristige Rückstellungen				
Gesamtsumme	66.900,00	18.300,00	0,00	85.200,00

Nachweis Vermögen mit abgeänderter Nutzungsdauer

Konto	Bezeichnung	Nutzungsdauer lt. VRV	Abweichende Nutzungsdauer	Begründung
2/0440001/00856	Flächenwidmungsplan 2008	0,0	10,0	laut Empfehlung IVW3
2/0440001/00857	Flächenwidmungsplan 2010	0,0	10,0	laut Empfehlung IVW3
2/0440001/00858	Flächenwidmungsplan 2012	0,0	10,0	laut Empfehlung IVW3
2/0440001/00859	Flächenwidmungsplan 2013	0,0	10,0	laut Empfehlung IVW3
2/0440001/00860	Flächenwidmungsplan 2015	0,0	10,0	laut Empfehlung IVW3
2/0440001/00861	Flächenwidmungsplan 2016	0,0	10,0	laut Empfehlung IVW3
2/0440001/00862	Flächenwidmungsplan 2017	0,0	10,0	laut Empfehlung IVW3
2/0440001/00863	Flächenwidmungsplan 2018	0,0	10,0	laut Empfehlung IVW3
2/0440001/01176	Flächenwidmungsplan 2019	0,0	10,0	lt. Empfehlung IVW 3
2/0440001/01177	Flächenwidmungsplan 2020	0,0	10,0	lt. Empfehlung IVW3
2/0440001/01180	Flächenwidmungsplan 2024	0,0	10,0	lt. Empfehlung IVW3
3/0440001/00891	Leitungskataster BA 103	0,0	25,0	lt. Empfehlung IVW3
3/0440001/00892	Leitungskataster BA 104	0,0	25,0	lt. Empfehlung IVW3
3/0440001/00930	Leitungskataster BA 101/102	0,0	25,0	lt. Empfehlung IVW3
3/0440001/00933	BA 101/102 Transferzahlungen 2014 Land	0,0	25,0	lt. Empfehlung IVW3
3/0440001/00934	BA 101/102 Transferzahlungen 2011 Bund	0,0	25,0	lt. Empfehlung IVW3
3/0440001/00935	BA 101/102 Transferzahlungen 2014 Bund	0,0	25,0	lt. Empfehlung IVW3
3/0440001/01247	KT Leitungskataster BA 101/102	0,0	25,0	lt. Empfehlung IVW3
3/0440001/01248	BA 103 Leitungskataster Transferzahlung Land	0,0	25,0	lt. Empfehlung IVW3
3/0440001/01249	BA 104 Leitungskataster Transferzahlung Land	0,0	25,0	lt. Empfehlung IVW3
3/0440001/01250	Bundesförd. Leitungskataster BA 103, BA 104	0,0	25,0	lt. Empfehlung IVW3
3/0440001/01251	Leitungskataster WVA BA16/ABA BA12 etc.	0,0	25,0	lt. Empfehlung IVW3
3/0450001/01266	Bundesförd. ABA BA 102	50,0	25,0	analog Nutzungsdauer Leitungskataster
3/0450001/01267	Bundesförd. ABA BA 101	50,0	25,0	analog Nutzungsdauer Leitungskataster
4/0150002/00869	HLFA 3 FF Altenmarkt	10,0	25,0	lt. Empfehlung IVW 3 analog FörderRL NÖ
4/0150002/00870	KT FF-Anteil HLFA 3	10,0	25,0	lt. Empfehlung IVW3 analog FörderRL NÖ
4/0150002/01224	KT HLFA 3 FF Altenmarkt	10,0	25,0	lt. Empfehlung IVW 3 analog FörderRL NÖ
4/0150002/01231	Pritsche Iveco Daily	10,0	5,0	nur mehr Restlaufzeit eingegeben
4/0150002/01232	KDO FF Altenmarkt	10,0	25,0	lt. Empfehlung IVW 3 analog FörderRL NÖ
4/0150002/01233	KT KDO FF Altenmarkt	10,0	25,0	lt. Empfehlung IVW 3 analog FörderRL NÖ
4/0440001/00844	k5 Umstellung 2018	0,0	4,0	analog EDV-Hardware
4/0440001/00872	Geo Office 2018	0,0	4,0	analog EDV-Hardware

MFP - Ergebnishaushalt Gesamt 1. Ebene
- interne Vergütungen enthalten

MVAG	Mittelverwendungs- und -aufbringungsgruppen (1. Ebene)	VA 2026	Plan 2027	Plan 2028	Plan 2029	Plan 2030
211	Erträge aus der operativen Verwaltungstätigkeit	4.123.700,00	4.178.200,00	4.189.700,00	4.243.900,00	4.291.900,00
212	Erträge aus Transfers	1.975.100,00	729.500,00	696.200,00	692.900,00	626.100,00
213	Finanzerträge	300,00	300,00	300,00	300,00	300,00
21	Summe Erträge	6.099.100,00	4.908.000,00	4.886.200,00	4.937.100,00	4.918.300,00
221	Personalaufwand	1.317.200,00	1.361.200,00	1.346.800,00	1.372.300,00	1.399.400,00
222	Sachaufwand	2.352.800,00	2.311.600,00	2.316.800,00	2.313.000,00	2.256.200,00
223	Transferaufwand	2.091.900,00	2.159.000,00	2.252.000,00	2.338.200,00	2.443.200,00
224	Finanzaufwand	316.300,00	276.600,00	259.400,00	235.200,00	216.400,00
22	Summe Aufwendungen	6.078.200,00	6.108.400,00	6.175.000,00	6.258.700,00	6.315.200,00
SA0	Saldo (0) Nettoergebnis (21 - 22)	20.900,00	-1.200.400,00	-1.288.800,00	-1.321.600,00	-1.396.900,00
230	Entnahmen von Haushaltsrücklagen					
240	Zuweisungen an Haushaltsrücklagen					
SA01	Saldo (01) Haushaltsrücklagen (230 - 240)	0,00	0,00	0,00	0,00	0,00
SA00	Saldo (00) Nettoergebnis nach Haushaltsrücklagen (Saldo 0 + Saldo 01)	20.900,00	-1.200.400,00	-1.288.800,00	-1.321.600,00	-1.396.900,00

MFP - Finanzierungshaushalt Gesamt 1. Ebene
- interne Vergütungen enthalten

MVAG	Mittelverwendungs- und -aufbringungsgruppen (1. Ebene)	VA 2026	Plan 2027	Plan 2028	Plan 2029	Plan 2030
OPERATIVE GEBARUNG						
311	Einzahlungen aus operativer Verwaltungstätigkeit	4.098.700,00	4.136.800,00	4.185.700,00	4.235.600,00	4.286.500,00
312	Einzahlungen aus Transfers	1.729.100,00	483.500,00	454.100,00	454.700,00	389.400,00
313	Einzahlungen aus Finanzerträgen	300,00	300,00	300,00	300,00	300,00
31	Summe Einzahlungen operative Gebarung	5.828.100,00	4.620.600,00	4.640.100,00	4.690.600,00	4.676.200,00
321	Auszahlungen aus Personalaufwand	1.298.900,00	1.345.700,00	1.328.000,00	1.354.700,00	1.382.800,00
322	Auszahlungen aus Sachaufwand	1.242.100,00	1.231.200,00	1.248.000,00	1.258.300,00	1.266.300,00
323	Auszahlungen aus Transfers	2.066.900,00	2.154.000,00	2.247.000,00	2.333.200,00	2.438.200,00
324	Auszahlungen aus Finanzaufwand	316.300,00	276.600,00	259.400,00	235.200,00	216.400,00
32	Summe Auszahlungen operative Gebarung	4.924.200,00	5.007.500,00	5.082.400,00	5.181.400,00	5.303.700,00
SA1	Saldo (1) Geldfluss aus der operativen Gebarung (31 – 32)	903.900,00	-386.900,00	-442.300,00	-490.800,00	-627.500,00
INVESTIVE GEBARUNG						
331	Einzahlungen aus der Investitionstätigkeit	3.000,00				
332	Einzahlungen aus der Rückzahlung von Darlehen sowie gewährten Vorschüssen	500,00	500,00	500,00	500,00	500,00
333	Einzahlungen aus Kapitaltransfers	723.200,00	249.600,00	120.400,00	82.200,00	62.600,00
33	Summe Einzahlungen investive Gebarung	726.700,00	250.100,00	120.900,00	82.700,00	63.100,00
341	Auszahlungen aus der Investitionstätigkeit	898.000,00	132.900,00	55.900,00	34.000,00	34.000,00
342	Auszahlungen aus der Gewährung von Darlehen sowie gewährten Vorschüssen	500,00	500,00	500,00	500,00	500,00
343	Auszahlungen aus Kapitaltransfers	25.000,00	5.000,00	5.000,00	5.000,00	5.000,00
34	Summe Auszahlungen investive Gebarung	923.500,00	138.400,00	61.400,00	39.500,00	39.500,00
SA2	Saldo (2) Geldfluss aus der investiven Gebarung (33 – 34)	-196.800,00	111.700,00	59.500,00	43.200,00	23.600,00
SA3	Saldo (3) Nettofinanzierungssaldo (Saldo 1 + Saldo 2)	707.100,00	-275.200,00	-382.800,00	-447.600,00	-603.900,00

MVAG	Mittelverwendungs- und -aufbringungsgruppen (1. Ebene)	VA 2026	Plan 2027	Plan 2028	Plan 2029	Plan 2030
FINANZIERUNGSTÄTIGKEIT						
351	Einzahlungen aus der Aufnahme von Finanzschulden	234.800,00	1.700,00	1.800,00	1.800,00	1.700,00
353	Einzahlungen infolge eines Kapitaltausches bei derivativen Finanzinstrumenten mit Grundgeschäft					
355	Einzahlungen aus dem Abgang von Finanzinstrumenten					
35	Summe Einzahlungen aus der Finanzierungstätigkeit	234.800,00	1.700,00	1.800,00	1.800,00	1.700,00
361	Auszahlungen aus der Tilgung von Finanzschulden	696.400,00	652.600,00	666.900,00	677.300,00	697.100,00
363	Auszahlungen infolge eines Kapitaltausches bei derivativen Finanzinstrumenten mit Grundgeschäft					
365	Auszahlungen für den Erwerb von Finanzinstrumenten	1.200,00	1.200,00	1.200,00	1.200,00	1.200,00
36	Summe Auszahlungen aus der Finanzierungstätigkeit	697.600,00	653.800,00	668.100,00	678.500,00	698.300,00
SA4	Saldo (4) Geldfluss aus der Finanzierungstätigkeit (35 – 36)	-462.800,00	-652.100,00	-666.300,00	-676.700,00	-696.600,00
SA5	Saldo (5) Geldfluss aus der voranschlagswirksamen Gebarung (Saldo 3 + Saldo 4)	244.300,00	-927.300,00	-1.049.100,00	-1.124.300,00	-1.300.500,00

MFP - Ergebnishaushalt Gesamt 1. und 2. Ebene
- interne Vergütungen enthalten

MVAG	Mittelverwendungs- und aufbringungsgruppen (1. und 2. Ebene)	VA 2026	Plan 2027	Plan 2028	Plan 2029	Plan 2030
211	Erträge aus der operativen Verwaltungstätigkeit	4.123.700,00	4.178.200,00	4.189.700,00	4.243.900,00	4.291.900,00
2111	Erträge aus eigenen Abgaben	481.900,00	471.900,00	471.900,00	471.900,00	471.900,00
2112	Erträge aus Ertragsanteilen	2.318.000,00	2.364.400,00	2.411.600,00	2.459.900,00	2.509.100,00
2113	Erträge aus Gebühren	916.000,00	916.100,00	916.200,00	916.300,00	916.400,00
2114	Erträge aus Leistungen	294.600,00	296.200,00	297.800,00	299.300,00	301.000,00
2115	Erträge aus Besitz und wirtschaftlicher Tätigkeit	81.000,00	81.000,00	81.000,00	81.000,00	81.000,00
2116	Erträge aus Veräußerung und sonstige Erträge	32.200,00	11.200,00	11.200,00	11.200,00	11.100,00
2117	Nicht finanzierungswirksame operative Erträge		37.400,00		4.300,00	1.400,00
212	Erträge aus Transfers	1.975.100,00	729.500,00	696.200,00	692.900,00	626.100,00
2121	Transferertrag von Trägern des öffentlichen Rechts	1.726.100,00	480.500,00	451.100,00	451.700,00	386.400,00
2122	Transferertrag von Beteiligungen					
2123	Transferertrag von Unternehmen (mit Finanzunternehmen)					
2124	Transferertrag von Haushalten und Organisationen ohne Erwerbscharakter	3.000,00	3.000,00	3.000,00	3.000,00	3.000,00
2125	Transferertrag vom Ausland					
2126	Investitions- und Tilgungszuschüsse zwischen Unternehmungen und Betrieben der Gebietskörperschaft und der Gebietskörperschaft					
2127	Nicht finanzierungswirksamer Transferertrag	246.000,00	246.000,00	242.100,00	238.200,00	236.700,00
213	Finanzerträge	300,00	300,00	300,00	300,00	300,00
2131	Erträge aus Zinsen	300,00	300,00	300,00	300,00	300,00
2132	Erträge aus Zinsen aus derivativen Finanzinstrumenten mit und ohne Grundgeschäft					
2133	Erträge aus Gewinnentnahmen von marktbestimmten Betrieben					
2134	Sonstige Finanzerträge					
2135	Erträge aus Dividenden/Gewinnausschüttungen					
2136	Sonstige nicht finanzierungswirksame Finanzerträge					
21	Summe Erträge	6.099.100,00	4.908.000,00	4.886.200,00	4.937.100,00	4.918.300,00
221	Personalaufwand	1.317.200,00	1.361.200,00	1.346.800,00	1.372.300,00	1.399.400,00
2211	Personalaufwand (Bezüge, Nebengebühren, Mehrleistungen)	1.022.200,00	1.069.100,00	1.056.300,00	1.077.400,00	1.099.500,00
2212	Gesetzlicher und freiwilliger Sozialaufwand	276.700,00	276.600,00	271.700,00	277.300,00	283.300,00
2213	Sonstiger Personalaufwand					
2214	Nicht finanzierungswirksamer Personalaufwand	18.300,00	15.500,00	18.800,00	17.600,00	16.600,00
222	Sachaufwand	2.352.800,00	2.311.600,00	2.316.800,00	2.313.000,00	2.256.200,00
2221	Gebrauchs- und Verbrauchsgüter, Handelswaren	176.000,00	181.200,00	182.700,00	181.900,00	181.400,00
2222	Verwaltungs- und Betriebsaufwand	223.200,00	227.100,00	231.800,00	235.700,00	239.300,00

Voranschlag 2026 (Plan 2027 - 2030)

Marktgemeinde Altenmarkt a. d. Triesting

MFP - Ergebnishaushalt Gesamt 1. und 2. Ebene - interne Vergütungen enthalten

MVAG	Mittelverwendungs- und aufbringungsgruppen (1. und 2. Ebene)	VA 2026	Plan 2027	Plan 2028	Plan 2029	Plan 2030
2223	Leasing- und Mietaufwand	48.800,00	50.000,00	51.300,00	52.500,00	53.800,00
2224	Instandhaltung	238.400,00	213.700,00	214.200,00	214.500,00	215.000,00
2225	Sonstiger Sachaufwand	578.200,00	559.700,00	568.500,00	574.200,00	577.300,00
2226	Nicht finanzierungswirksamer Sachaufwand	1.088.200,00	1.079.900,00	1.068.300,00	1.054.200,00	989.400,00
223	Transferaufwand	2.091.900,00	2.159.000,00	2.252.000,00	2.338.200,00	2.443.200,00
2231	Transferaufwand an Träger des öffentlichen Rechts	1.990.400,00	2.057.000,00	2.149.600,00	2.235.300,00	2.339.900,00
2232	Transferaufwand an Beteiligungen					
2233	Transferaufwand an Unternehmen (mit Finanzunternehmen)	22.400,00	22.500,00	22.500,00	22.600,00	22.600,00
2234	Transferaufwand an Haushalte und Organisationen ohne Erwerbscharakter	79.100,00	79.500,00	79.900,00	80.300,00	80.700,00
2235	Transferaufwand an das Ausland					
2236	Investitions- und Tilgungszuschüsse zwischen Unternehmungen und Betrieben der Gebietskörperschaft und der Gebietskörperschaft					
2237	Nicht finanzierungswirksamer Transferaufwand					
224	Finanzaufwand	316.300,00	276.600,00	259.400,00	235.200,00	216.400,00
2241	Aufwendungen für Zinsen	310.300,00	270.600,00	253.400,00	229.200,00	210.400,00
2242	Zinsen und sonstige Aufwendungen aus derivativen Finanzinstrumenten mit und ohne Grundgeschäft					
2243	Gewinnentnahmen von Unternehmungen und marktbestimmten Betrieben der Gebietskörperschaft (innerhalb der Gebietskörperschaft)					
2244	Sonstiger Finanzaufwand	6.000,00	6.000,00	6.000,00	6.000,00	6.000,00
2245	Nicht finanzierungswirksamer Finanzaufwand					
22	Summe Aufwendungen	6.078.200,00	6.108.400,00	6.175.000,00	6.258.700,00	6.315.200,00
SA0	Saldo (0) Nettoergebnis (21 - 22)	20.900,00	-1.200.400,00	-1.288.800,00	-1.321.600,00	-1.396.900,00
230	Entnahmen von Haushaltsrücklagen	0,00	0,00	0,00	0,00	0,00
2301	Entnahmen von Haushaltsrücklagen					
240	Zuweisungen an Haushaltsrücklagen	0,00	0,00	0,00	0,00	0,00
2401	Zuweisungen an Haushaltsrücklagen					
SA01	Saldo (01) Haushaltsrücklagen (230 - 240)	0,00	0,00	0,00	0,00	0,00
SA00	Saldo (00) Nettoergebnis nach Haushaltsrücklagen (Saldo 0 + Saldo 01)	20.900,00	-1.200.400,00	-1.288.800,00	-1.321.600,00	-1.396.900,00

MFP - Finanzierungshaushalt Gesamt 1. und 2. Ebene
- interne Vergütungen enthalten

Voranschlag 2026 (Plan 2027 - 2030)

Marktgemeinde Altenmarkt a. d. Triesting

MFP - Finanzierungshaushalt Gesamt 1. und 2. Ebene - interne Vergütungen enthalten

MVAG	Mittelverwendungs- und aufbringungsgruppen (1. und 2. Ebene)	VA 2026	Plan 2027	Plan 2028	Plan 2029	Plan 2030
311	Einzahlungen aus operativer Verwaltungstätigkeit	4.098.700,00	4.136.800,00	4.185.700,00	4.235.600,00	4.286.500,00
3111	Einzahlungen aus eigenen Abgaben	481.900,00	471.900,00	471.900,00	471.900,00	471.900,00
3112	Einzahlungen aus Ertragsanteilen	2.318.000,00	2.364.400,00	2.411.600,00	2.459.900,00	2.509.100,00
3113	Einzahlungen aus Gebühren	916.000,00	916.100,00	916.200,00	916.300,00	916.400,00
3114	Einzahlungen aus Leistungen	294.600,00	296.200,00	297.800,00	299.300,00	301.000,00
3115	Einzahlungen aus Besitz und wirtschaftlicher Tätigkeit	81.000,00	81.000,00	81.000,00	81.000,00	81.000,00
3116	Einzahlungen aus Veräußerung von geringwertigen Wirtschaftsgütern (GWG) und sonstige Einzahlungen	7.200,00	7.200,00	7.200,00	7.200,00	7.100,00
312	Einzahlungen aus Transfers	1.729.100,00	483.500,00	454.100,00	454.700,00	389.400,00
3121	Transferzahlungen von Trägern des öffentlichen Rechts	1.726.100,00	480.500,00	451.100,00	451.700,00	386.400,00
3122	Transferzahlungen von Beteiligungen					
3123	Transferzahlungen von Unternehmen (inkl. Finanzunternehmen)					
3124	Transferzahlungen von Haushalten und Organisationen ohne Erwerbscharakter	3.000,00	3.000,00	3.000,00	3.000,00	3.000,00
3125	Transferzahlungen vom Ausland					
3126	Investitions- und Tilgungszuschüsse zwischen Unternehmungen und Betrieben der Gebietskörperschaft und der Gebietskörperschaft					
313	Einzahlungen aus Finanzerträgen	300,00	300,00	300,00	300,00	300,00
3131	Einzahlungen aus Zinserträgen	300,00	300,00	300,00	300,00	300,00
3132	Einzahlungen aus Zinsen aus derivativen Finanzinstrumenten mit und ohne Grundgeschäft					
3133	Einzahlungen aus Gewinnentnahmen von marktbestimmten Betrieben					
3134	Sonstige Einzahlungen aus Finanzerträgen					
3135	Einzahlungen aus Dividenden/Gewinnausschüttungen					
31	Summe Einzahlungen operative Gebarung	5.828.100,00	4.620.600,00	4.640.100,00	4.690.600,00	4.676.200,00
321	Auszahlungen aus Personalaufwand	1.298.900,00	1.345.700,00	1.328.000,00	1.354.700,00	1.382.800,00
3211	Auszahlungen für Personalaufwand (Bezüge, Nebengebühren, und Mehrleistungsvergütungen)	1.022.200,00	1.069.100,00	1.056.300,00	1.077.400,00	1.099.500,00
3212	Auszahlungen für gesetzliche und freiwillige Sozialaufwendungen	276.700,00	276.600,00	271.700,00	277.300,00	283.300,00
3213	Auszahlungen aus sonstigem Personalaufwand					
322	Auszahlungen aus Sachaufwand	1.242.100,00	1.231.200,00	1.248.000,00	1.258.300,00	1.266.300,00
3221	Auszahlungen für Gebrauchs- und Verbrauchsgüter, Handelswaren	176.000,00	181.200,00	182.700,00	181.900,00	181.400,00
3222	Auszahlungen für Verwaltungs- und Betriebsaufwand	223.200,00	227.100,00	231.800,00	235.700,00	239.300,00
3223	Auszahlungen für Leasing- und Mietaufwand	48.800,00	50.000,00	51.300,00	52.500,00	53.800,00
3224	Auszahlungen für Instandhaltung	238.400,00	213.700,00	214.200,00	214.500,00	215.000,00
3225	Sonstige Auszahlungen aus Sachaufwand	555.700,00	559.200,00	568.000,00	573.700,00	576.800,00
3226	Auszahlungen aus der Inanspruchnahme von Haftungen					

MVAG	Mittelverwendungs- und aufbringungsgruppen (1. und 2. Ebene)	VA 2026	Plan 2027	Plan 2028	Plan 2029	Plan 2030
323	Auszahlungen aus Transfers	2.066.900,00	2.154.000,00	2.247.000,00	2.333.200,00	2.438.200,00
3231	Transferzahlungen an Träger des öffentlichen Rechts	1.970.400,00	2.057.000,00	2.149.600,00	2.235.300,00	2.339.900,00
3232	Transferzahlungen an Beteiligungen					
3233	Transferzahlungen an Unternehmen (inkl. Finanzunternehmen)	22.400,00	22.500,00	22.500,00	22.600,00	22.600,00
3234	Transferzahlungen an Haushalte und Organisationen ohne Erwerbscharakter	74.100,00	74.500,00	74.900,00	75.300,00	75.700,00
3235	Transferzahlungen an das Ausland					
3236	Investitions- und Tilgungszuschüsse zwischen Unternehmungen und Betrieben der Gebietskörperschaft und der Gebietskörperschaft					
324	Auszahlungen aus Finanzaufwand	316.300,00	276.600,00	259.400,00	235.200,00	216.400,00
3241	Auszahlungen für Zinsen	310.300,00	270.600,00	253.400,00	229.200,00	210.400,00
3242	Auszahlungen für Zinsen aus derivativen Finanzinstrumenten mit und ohne Grundgeschäft					
3243	Auszahlungen aus Gewinnentnahmen von marktbestimmten Betrieben					
3244	Sonstige Auszahlungen aus Finanzaufwendungen	6.000,00	6.000,00	6.000,00	6.000,00	6.000,00
32	Summe Auszahlungen operative Gebarung	4.924.200,00	5.007.500,00	5.082.400,00	5.181.400,00	5.303.700,00
SA1	Saldo (1) Geldfluss aus der operativen Gebarung (31 – 32)	903.900,00	-386.900,00	-442.300,00	-490.800,00	-627.500,00
331	Einzahlungen aus der Investitionstätigkeit	3.000,00	0,00	0,00	0,00	0,00
3311	Einzahlungen aus der Veräußerung von immateriellem Vermögen					
3312	Einzahlungen aus der Veräußerung von Grundstücken und Grundstückeinrichtungen	3.000,00				
3313	Einzahlungen aus der Veräußerung von Gebäuden und Bauten					
3314	Einzahlungen aus der Veräußerung von technischen Anlagen, Fahrzeugen und Maschinen					
3315	Einzahlungen aus der Veräußerung von Amts-, Betriebs- und Geschäftsausstattung					
3316	Einzahlungen aus der Veräußerung von Kulturgütern					
3317	Einzahlungen aus der Veräußerung von Beteiligungen					
3318	Einzahlungen aus der Veräußerung von kofinanzierten Schutzbauten					
332	Einzahlungen aus der Rückzahlung von Darlehen sowie gewährten Vorschüssen	500,00	500,00	500,00	500,00	500,00
3321	Einzahlungen aus Darlehen an Träger des öffentlichen Rechts					
3322	Einzahlungen aus Darlehen an Beteiligungen					
3323	Einzahlungen aus Darlehen an Unternehmen und Haushalte					
3325	Einzahlungen aus Vorschüssen und Anzahlungen	500,00	500,00	500,00	500,00	500,00
333	Einzahlungen aus Kapitaltransfers	723.200,00	249.600,00	120.400,00	82.200,00	62.600,00
3331	Kapitaltransferzahlungen von Trägern des öffentlichen Rechts	698.200,00	224.600,00	95.400,00	57.200,00	37.600,00
3332	Kapitaltransferzahlungen von Beteiligungen					
3333	Kapitaltransferzahlungen von Unternehmen					
3334	Kapitaltransferzahlungen von Haushalten und Organisationen ohne Erwerbscharakter	25.000,00	25.000,00	25.000,00	25.000,00	25.000,00

MVAG	Mittelverwendungs- und aufbringungsgruppen (1. und 2. Ebene)	VA 2026	Plan 2027	Plan 2028	Plan 2029	Plan 2030
3335	Kapitaltransferzahlungen vom Ausland					
33	Summe Einzahlungen investive Gebarung	726.700,00	250.100,00	120.900,00	82.700,00	63.100,00
341	Auszahlungen aus der Investitionstätigkeit	898.000,00	132.900,00	55.900,00	34.000,00	34.000,00
3411	Auszahlungen für den Erwerb von immateriellem Vermögen	11.000,00	6.000,00	6.000,00	6.000,00	6.000,00
3412	Auszahlungen für den Erwerb von Grundstücken und Grundstückseinrichtungen	836.000,00	115.900,00	38.900,00	17.000,00	17.000,00
3413	Auszahlungen für den Erwerb von Gebäuden und Bauten					
3414	Auszahlungen für den Erwerb von technischen Anlagen, Fahrzeugen und Maschinen					
3415	Auszahlungen für den Erwerb von Amts-, Betriebs- und Geschäftsausstattung	51.000,00	11.000,00	11.000,00	11.000,00	11.000,00
3416	Auszahlungen für den Erwerb von Kulturgütern					
3417	Auszahlungen für den Erwerb von Beteiligungen					
3418	Auszahlungen für den Erwerb von kofinanzierten Schutzbauten					
342	Auszahlungen aus der Gewährung von Darlehen sowie gewährten Vorschüssen	500,00	500,00	500,00	500,00	500,00
3421	Auszahlungen von Darlehen an Träger des öffentlichen Rechts					
3422	Auszahlungen von Darlehen an Beteiligungen					
3423	Auszahlungen von Darlehen an Unternehmen und Haushalte					
3425	Auszahlungen von Vorschüssen und Anzahlungen	500,00	500,00	500,00	500,00	500,00
343	Auszahlungen aus Kapitaltransfers	25.000,00	5.000,00	5.000,00	5.000,00	5.000,00
3431	Kapitaltransferzahlungen an Träger des öffentlichen Rechts	20.000,00				
3432	Kapitaltransferzahlungen an Beteiligungen					
3433	Kapitaltransferzahlungen an Unternehmen (Finanzunternehmen)					
3434	Kapitaltransferzahlungen an Haushalte und Organisationen ohne Erwerbscharakter	5.000,00	5.000,00	5.000,00	5.000,00	5.000,00
3435	Kapitaltransferzahlungen an das Ausland					
34	Summe Auszahlungen investive Gebarung	923.500,00	138.400,00	61.400,00	39.500,00	39.500,00
SA2	Saldo (2) Geldfluss aus der investiven Gebarung (33 – 34)	-196.800,00	111.700,00	59.500,00	43.200,00	23.600,00
SA3	Saldo (3) Nettofinanzierungssaldo (Saldo 1 + Saldo 2)	707.100,00	-275.200,00	-382.800,00	-447.600,00	-603.900,00
351	Einzahlungen aus der Aufnahme von Finanzschulden	234.800,00	1.700,00	1.800,00	1.800,00	1.700,00
3511	Einzahlungen aus empfangenen Darlehen von öffentlichen Körperschaften und Rechtsträgern	1.800,00	1.700,00	1.800,00	1.800,00	1.700,00
3512	Einzahlungen aus empfangenen Darlehen von Beteiligungen					
3513	Einzahlungen aus empfangenen Darlehen von Unternehmen und privaten Haushalten					
3514	Einzahlungen aus Finanzschulden (Finanzunternehmen)	233.000,00				
3515	Einzahlungen aus Aufnahmen von Leasingverbindlichkeiten					
353	Einzahlungen infolge eines Kapitaltausches bei derivativen Finanzinstrumenten mit Grundgeschäft	0,00	0,00	0,00	0,00	0,00

MVAG	Mittelverwendungs- und aufbringungsgruppen (1. und 2. Ebene)	VA 2026	Plan 2027	Plan 2028	Plan 2029	Plan 2030
3530	Einzahlungen infolge eines Kapitaltausches bei derivativen Finanzinstrumenten mit Grundgeschäft					
355	Einzahlungen aus dem Abgang von Finanzinstrumenten	0,00	0,00	0,00	0,00	0,00
3550	Einzahlungen aus dem Abgang von Finanzinstrumenten					
35	Summe Einzahlungen aus der Finanzierungstätigkeit	234.800,00	1.700,00	1.800,00	1.800,00	1.700,00
361	Auszahlungen aus der Tilgung von Finanzschulden	696.400,00	652.600,00	666.900,00	677.300,00	697.100,00
3611	Auszahlungen aus empfangenen Darlehen von öffentlichen Körperschaften und Rechtsträgern	2.200,00	1.300,00	1.400,00	1.500,00	1.500,00
3612	Auszahlungen aus empfangenen Darlehen von Beteiligungen					
3613	Auszahlungen aus empfangenen Darlehen von Unternehmen und privaten Haushalten					
3614	Auszahlungen aus Finanzschulden	684.900,00	642.000,00	656.200,00	666.500,00	686.300,00
3615	Auszahlungen aus Rückzahlungen von Leasingverbindlichkeiten	9.300,00	9.300,00	9.300,00	9.300,00	9.300,00
363	Auszahlungen infolge eines Kapitaltausches bei derivativen Finanzinstrumenten mit Grundgeschäft	0,00	0,00	0,00	0,00	0,00
3630	Auszahlungen infolge eines Kapitaltausches bei derivativen Finanzinstrumenten mit Grundgeschäft					
365	Auszahlungen für den Erwerb von Finanzinstrumenten	1.200,00	1.200,00	1.200,00	1.200,00	1.200,00
3650	Auszahlungen für den Erwerb von Finanzinstrumenten	1.200,00	1.200,00	1.200,00	1.200,00	1.200,00
36	Summe Auszahlungen aus der Finanzierungstätigkeit	697.600,00	653.800,00	668.100,00	678.500,00	698.300,00
SA4	Saldo (4) Geldfluss aus der Finanzierungstätigkeit (35 – 36)	-462.800,00	-652.100,00	-666.300,00	-676.700,00	-696.600,00
SA5	Saldo (5) Geldfluss aus der voranschlagswirksamen Gebarung (Saldo 3 + Saldo 4)	244.300,00	-927.300,00	-1.049.100,00	-1.124.300,00	-1.300.500,00

MFP - Haushaltspotential (aufbauend auf der Ergebnisrechnung)

MVAG	Mittelverwendungs- und -aufbringungsgruppen	Mittelaufbringung	Mittelverwendung	Saldo
211	Erträge aus der operativen Verwaltungstätigkeit	4.123.700,00		
212	Erträge aus Transfers	1.975.100,00		
213	Finanzerträge	300,00		
Summe Erträge (SU 21)		6.099.100,00		
2117	Nicht finanzierungswirksame operative Erträge (Auflösung von Rückstellungen und Aktivierte Eigenleistungen)			
2127	Nicht finanzierungswirksamer Transferertrag (Auflösung von Investitionszuschüssen)	-246.000,00		
2136	Sonstige nicht finanzierungswirksame Finanzerträge (Auflösung von RS Bewertung von Beteiligungen und aktiven Finanzinstrumenten)			
Nicht finanzwirksame Erträge		-246.000,00		
Finanzwirksame Erträge		5.853.100,00		
221	Personalaufwand		1.317.200,00	
222	Sachaufwand		2.352.800,00	
223	Transferaufwand		2.091.900,00	
224	Finanzaufwand		316.300,00	
Summe Aufwendungen (SU 22)			6.078.200,00	
2214	Nicht finanzierungswirksamer Personalaufwand (Dotierung RS für Abfertigungen, Jubiläum u. nicht konsumierte Urlaube)		-18.300,00	
2226	Nicht finanzierungswirksamer Sachaufwand (inkl. Abschreibungen, Dotierung von RS Prozess, ausstehende Rechnungen)		-1.088.200,00	
2237	Nicht finanzierungswirksamer Transferaufwand (Dotierungen von RS f. Pensionen)			
2245	Nicht finanzierungswirksamer Finanzaufwand (Wertberichtigungen zu Finanzinstrumenten, Aufwendungen aus der Bewertung von Beteiligungen)			
Nicht finanzwirksame Aufwendungen			-1.106.500,00	
Finanzwirksame Aufwendungen			4.971.700,00	
Finanzwirksames Ergebnis		5.853.100,00	4.971.700,00	881.400,00

MVAG	Mittelverwendungs- und -aufbringungsgruppen	Mittelaufbringung	Mittelverwendung	Saldo
332	Einzahlungen aus der Rückzahlung von Darlehen sowie gewährten Vorschüssen (ohne 332x mit Projektcode - Anzahlungen)	500,00		
1141	Vorräte (- Veränderung)			
1142	Gegebene Anzahlungen auf Vorräte (- Veränderung)			
1540	Passive Rechnungsabgrenzung			
	Einzahlungen der Kontengruppe 000-089, die keinem Projekt mit Projektcode 1 zugeordnet sind			
	Einzahlungen der Kontengruppe 30, die keinem Projekt mit Projektcode 1 zugeordnet sind	135.900,00		
	- Erträge der Kontogruppe 80 mit Projektcode 1			
2301	Entnahmen von Rücklagen endfälliger Darlehen (Kontengruppe 893)			
Jährliche wiederkehrende Einzahlungen		136.400,00		
36	Auszahlungen aus der Finanzierungstätigkeit (ohne Projektcode 1)		697.600,00	
2401	Zuweisung an Rücklagen endfälliger Darlehen (Kontengruppe 793)			
342	Auszahlungen aus der Gewährung von Darlehen sowie gewährten Vorschüssen (ohne 342x mit Projektcode - Anzahlungen)		500,00	
1141	Vorräte (+ Veränderung)			
1142	Gegebene Anzahlungen auf Vorräte (+ Veränderung)			
1170	Aktive Rechnungsabgrenzung			
	Auszahlungen (Investitionen) der Kontengruppe 000-083, die keinem Projekt mit Projektcode 1 zugeordnet sind		72.000,00	
Jährliche wiederkehrende Auszahlungen			770.100,00	
	Kontengruppe 871, KT der Ergebnisrechnung, mit Projektcode (BZ)	-6.000,00		
Summe Kapitaltransfers der Ergebnisrechnung		-6.000,00		
H1 Jährliches Haushaltspotential (Eigenmittel)		5.983.500,00	5.741.800,00	241.700,00
H4VJ Haushaltspotential Vorjahr (Endbestand HP-RL Vorjahr, Konto 935077 = AB)				-219.700,00
H2 verfügbares Haushaltspotential (Eigenmittel)				22.000,00

MVAG	Mittelverwendungs- und -aufbringungsgruppen	Mittelaufbringung	Mittelverwendung	Saldo
Information 1 - Berechnung der tatsächlichen Liquidität				
im verfügbaren Haushaltspotential enthaltene Bedarfszuweisungen zur Liquiditätssteigerung aus Kontogruppe 871, KT der Ergebnisrechnung ohne Projektcode		1.193.900,00		
tatsächlicher Liquiditätsbedarf ohne Rücklagenauflösung (Abgang)		-1.171.900,00		
2401	Zuweisungen an Haushaltsrücklagen (Kontengruppe 794)			
2401	Zuweisungen an Haushaltsrücklagen (Kontengruppe 795)			
Jährliche Aufwände für Rücklagen			0,00	
2301	Entnahmen von Haushaltsrücklagen (Kontengruppe 894)			
2301	Entnahmen von Haushaltsrücklagen (Kontengruppe 895)			
Jährliche RL-Erträge f. Investitionen (finanzw.)		0,00		
H3 verfügbares Haushaltspotential (Eigenmittel) nach finanzwirksamen Rücklagen		22.000,00	0,00	22.000,00
- Zuweisungen und Umbuchungen an investive Vorhaben			22.000,00	-22.000,00
+ Rückführungen und Umbuchungen von investiven Vorhaben				0,00
H4 kumuliertes Haushaltspotential (Eigenmittel) Endbestand		22.000,00	22.000,00	0,00

MVAG	Mittelverwendungs- und -aufbringungsgruppen	Mittelaufbringung	Mittelverwendung	Saldo
211	Erträge aus der operativen Verwaltungstätigkeit	4.178.200,00		
212	Erträge aus Transfers	729.500,00		
213	Finanzerträge	300,00		
Summe Erträge (SU 21)		4.908.000,00		
2117	Nicht finanzierungswirksame operative Erträge (Auflösung von Rückstellungen und Aktivierte Eigenleistungen)	-37.400,00		
2127	Nicht finanzierungswirksamer Transferertrag (Auflösung von Investitionszuschüssen)	-246.000,00		
2136	Sonstige nicht finanzierungswirksame Finanzerträge (Auflösung von RS Bewertung von Beteiligungen und aktiven Finanzinstrumenten)			
Nicht finanzwirksame Erträge		-283.400,00		
Finanzwirksame Erträge		4.624.600,00		
221	Personalaufwand		1.361.200,00	
222	Sachaufwand		2.311.600,00	
223	Transferaufwand		2.159.000,00	
224	Finanzaufwand		276.600,00	
Summe Aufwendungen (SU 22)			6.108.400,00	
2214	Nicht finanzierungswirksamer Personalaufwand (Dotierung RS für Abfertigungen, Jubiläum u. nicht konsumierte Urlaube)		-15.500,00	
2226	Nicht finanzierungswirksamer Sachaufwand (inkl. Abschreibungen, Dotierung von RS Prozess, ausstehende Rechnungen)		-1.079.900,00	
2237	Nicht finanzierungswirksamer Transferaufwand (Dotierungen von RS f. Pensionen)			
2245	Nicht finanzierungswirksamer Finanzaufwand (Wertberichtigungen zu Finanzinstrumenten, Aufwendungen aus der Bewertung von Beteiligungen)			
Nicht finanzwirksame Aufwendungen			-1.095.400,00	
Finanzwirksame Aufwendungen			5.013.000,00	
Finanzwirksames Ergebnis		4.624.600,00	5.013.000,00	-388.400,00

MVAG	Mittelverwendungs- und -aufbringungsgruppen	Mittelaufbringung	Mittelverwendung	Saldo
332	Einzahlungen aus der Rückzahlung von Darlehen sowie gewährten Vorschüssen (ohne 332x mit Projektcode - Anzahlungen)	500,00		
1141	Vorräte (- Veränderung)			
1142	Gegebene Anzahlungen auf Vorräte (- Veränderung)			
1540	Passive Rechnungsabgrenzung			
	Einzahlungen der Kontengruppe 000-089, die keinem Projekt mit Projektcode 1 zugeordnet sind			
	Einzahlungen der Kontengruppe 30, die keinem Projekt mit Projektcode 1 zugeordnet sind	76.800,00		
	- Erträge der Kontogruppe 80 mit Projektcode 1			
2301	Entnahmen von Rücklagen endfälliger Darlehen (Kontengruppe 893)			
Jährliche wiederkehrende Einzahlungen		77.300,00		
36	Auszahlungen aus der Finanzierungstätigkeit (ohne Projektcode 1)		653.800,00	
2401	Zuweisung an Rücklagen endfälliger Darlehen (Kontengruppe 793)			
342	Auszahlungen aus der Gewährung von Darlehen sowie gewährten Vorschüssen (ohne 342x mit Projektcode - Anzahlungen)		500,00	
1141	Vorräte (+ Veränderung)			
1142	Gegebene Anzahlungen auf Vorräte (+ Veränderung)			
1170	Aktive Rechnungsabgrenzung			
	Auszahlungen (Investitionen) der Kontengruppe 000-083, die keinem Projekt mit Projektcode 1 zugeordnet sind		24.000,00	
Jährliche wiederkehrende Auszahlungen			678.300,00	
	Kontengruppe 871, KT der Ergebnisrechnung, mit Projektcode (BZ)	-3.000,00		
Summe Kapitaltransfers der Ergebnisrechnung		-3.000,00		
H1 Jährliches Haushaltspotential (Eigenmittel)		4.698.900,00	5.691.300,00	-992.400,00
H4VJ Haushaltspotential Vorjahr (Endbestand HP-RL Vorjahr, Konto 935077 = AB)				0,00
H2 verfügbares Haushaltspotential (Eigenmittel)				-992.400,00

MVAG	Mittelverwendungs- und -aufbringungsgruppen	Mittelaufbringung	Mittelverwendung	Saldo
Information 1 - Berechnung der tatsächlichen Liquidität				
	im verfügbaren Haushaltspotential enthaltene Bedarfszuweisungen zur Liquiditätssteigerung aus Kontogruppe 871, KT der Ergebnisrechnung ohne Projektcode	5.000,00		
	tatsächlicher Liquiditätsbedarf ohne Rücklagenauflösung (Abgang)	-997.400,00		
2401	Zuweisungen an Haushaltsrücklagen (Kontengruppe 794)			
2401	Zuweisungen an Haushaltsrücklagen (Kontengruppe 795)			
Jährliche Aufwände für Rücklagen			0,00	
2301	Entnahmen von Haushaltsrücklagen (Kontengruppe 894)			
2301	Entnahmen von Haushaltsrücklagen (Kontengruppe 895)			
Jährliche RL-Erträge f. Investitionen (finanzw.)		0,00		
H3 verfügbares Haushaltspotential (Eigenmittel) nach finanzwirksamen Rücklagen		-992.400,00	0,00	-992.400,00
	- Zuweisungen und Umbuchungen an investive Vorhaben		4.000,00	-4.000,00
	+ Rückführungen und Umbuchungen von investiven Vorhaben			0,00
H4 kumuliertes Haushaltspotential (Eigenmittel) Endbestand		-992.400,00	4.000,00	-996.400,00

MVAG	Mittelverwendungs- und -aufbringungsgruppen	Mittelaufbringung	Mittelverwendung	Saldo
211	Erträge aus der operativen Verwaltungstätigkeit	4.189.700,00		
212	Erträge aus Transfers	696.200,00		
213	Finanzerträge	300,00		
Summe Erträge (SU 21)		4.886.200,00		
2117	Nicht finanzierungswirksame operative Erträge (Auflösung von Rückstellungen und Aktivierte Eigenleistungen)			
2127	Nicht finanzierungswirksamer Transferertrag (Auflösung von Investitionszuschüssen)	-242.100,00		
2136	Sonstige nicht finanzierungswirksame Finanzerträge (Auflösung von RS Bewertung von Beteiligungen und aktiven Finanzinstrumenten)			
Nicht finanzwirksame Erträge		-242.100,00		
Finanzwirksame Erträge		4.644.100,00		
221	Personalaufwand		1.346.800,00	
222	Sachaufwand		2.316.800,00	
223	Transferaufwand		2.252.000,00	
224	Finanzaufwand		259.400,00	
Summe Aufwendungen (SU 22)			6.175.000,00	
2214	Nicht finanzierungswirksamer Personalaufwand (Dotierung RS für Abfertigungen, Jubiläum u. nicht konsumierte Urlaube)		-18.800,00	
2226	Nicht finanzierungswirksamer Sachaufwand (inkl. Abschreibungen, Dotierung von RS Prozess, ausstehende Rechnungen)		-1.068.300,00	
2237	Nicht finanzierungswirksamer Transferaufwand (Dotierungen von RS f. Pensionen)			
2245	Nicht finanzierungswirksamer Finanzaufwand (Wertberichtigungen zu Finanzinstrumenten, Aufwendungen aus der Bewertung von Beteiligungen)			
Nicht finanzwirksame Aufwendungen			-1.087.100,00	
Finanzwirksame Aufwendungen			5.087.900,00	
Finanzwirksames Ergebnis		4.644.100,00	5.087.900,00	-443.800,00

MVAG	Mittelverwendungs- und -aufbringungsgruppen	Mittelaufbringung	Mittelverwendung	Saldo
332	Einzahlungen aus der Rückzahlung von Darlehen sowie gewährten Vorschüssen (ohne 332x mit Projektcode - Anzahlungen)	500,00		
1141	Vorräte (- Veränderung)			
1142	Gegebene Anzahlungen auf Vorräte (- Veränderung)			
1540	Passive Rechnungsabgrenzung			
	Einzahlungen der Kontengruppe 000-089, die keinem Projekt mit Projektcode 1 zugeordnet sind			
	Einzahlungen der Kontengruppe 30, die keinem Projekt mit Projektcode 1 zugeordnet sind	74.700,00		
	- Erträge der Kontogruppe 80 mit Projektcode 1			
2301	Entnahmen von Rücklagen endfälliger Darlehen (Kontengruppe 893)			
Jährliche wiederkehrende Einzahlungen		75.200,00		
36	Auszahlungen aus der Finanzierungstätigkeit (ohne Projektcode 1)		668.100,00	
2401	Zuweisung an Rücklagen endfälliger Darlehen (Kontengruppe 793)			
342	Auszahlungen aus der Gewährung von Darlehen sowie gewährten Vorschüssen (ohne 342x mit Projektcode - Anzahlungen)		500,00	
1141	Vorräte (+ Veränderung)			
1142	Gegebene Anzahlungen auf Vorräte (+ Veränderung)			
1170	Aktive Rechnungsabgrenzung			
	Auszahlungen (Investitionen) der Kontengruppe 000-083, die keinem Projekt mit Projektcode 1 zugeordnet sind		24.000,00	
Jährliche wiederkehrende Auszahlungen			692.600,00	
	Kontengruppe 871, KT der Ergebnisrechnung, mit Projektcode (BZ)	-3.000,00		
Summe Kapitaltransfers der Ergebnisrechnung		-3.000,00		
H1 Jährliches Haushaltspotential (Eigenmittel)		4.716.300,00	5.780.500,00	-1.064.200,00
H4VJ Haushaltspotential Vorjahr (Endbestand HP-RL Vorjahr, Konto 935077 = AB)				-996.400,00
H2 verfügbares Haushaltspotential (Eigenmittel)				-2.060.600,00

MVAG	Mittelverwendungs- und -aufbringungsgruppen	Mittelaufbringung	Mittelverwendung	Saldo
Information 1 - Berechnung der tatsächlichen Liquidität				
im verfügbaren Haushaltspotential enthaltene Bedarfszuweisungen zur Liquiditätssteigerung aus Kontogruppe 871, KT der Ergebnisrechnung ohne Projektcode		5.000,00		
tatsächlicher Liquiditätsbedarf ohne Rücklagenauflösung (Abgang)		-2.065.600,00		
2401	Zuweisungen an Haushaltsrücklagen (Kontengruppe 794)			
2401	Zuweisungen an Haushaltsrücklagen (Kontengruppe 795)			
Jährliche Aufwände für Rücklagen			0,00	
2301	Entnahmen von Haushaltsrücklagen (Kontengruppe 894)			
2301	Entnahmen von Haushaltsrücklagen (Kontengruppe 895)			
Jährliche RL-Erträge f. Investitionen (finanzw.)		0,00		
H3 verfügbares Haushaltspotential (Eigenmittel) nach finanzwirksamen Rücklagen		-2.060.600,00	0,00	-2.060.600,00
- Zuweisungen und Umbuchungen an investive Vorhaben			4.000,00	-4.000,00
+ Rückführungen und Umbuchungen von investiven Vorhaben				0,00
H4 kumuliertes Haushaltspotential (Eigenmittel) Endbestand		-2.060.600,00	4.000,00	-2.064.600,00

MVAG	Mittelverwendungs- und -aufbringungsgruppen	Mittelaufbringung	Mittelverwendung	Saldo
211	Erträge aus der operativen Verwaltungstätigkeit	4.243.900,00		
212	Erträge aus Transfers	692.900,00		
213	Finanzerträge	300,00		
Summe Erträge (SU 21)		4.937.100,00		
2117	Nicht finanzierungswirksame operative Erträge (Auflösung von Rückstellungen und Aktivierte Eigenleistungen)	-4.300,00		
2127	Nicht finanzierungswirksamer Transferertrag (Auflösung von Investitionszuschüssen)	-238.200,00		
2136	Sonstige nicht finanzierungswirksame Finanzerträge (Auflösung von RS Bewertung von Beteiligungen und aktiven Finanzinstrumenten)			
Nicht finanzwirksame Erträge		-242.500,00		
Finanzwirksame Erträge		4.694.600,00		
221	Personalaufwand		1.372.300,00	
222	Sachaufwand		2.313.000,00	
223	Transferaufwand		2.338.200,00	
224	Finanzaufwand		235.200,00	
Summe Aufwendungen (SU 22)			6.258.700,00	
2214	Nicht finanzierungswirksamer Personalaufwand (Dotierung RS für Abfertigungen, Jubiläum u. nicht konsumierte Urlaube)		-17.600,00	
2226	Nicht finanzierungswirksamer Sachaufwand (inkl. Abschreibungen, Dotierung von RS Prozess, ausstehende Rechnungen)		-1.054.200,00	
2237	Nicht finanzierungswirksamer Transferaufwand (Dotierungen von RS f. Pensionen)			
2245	Nicht finanzierungswirksamer Finanzaufwand (Wertberichtigungen zu Finanzinstrumenten, Aufwendungen aus der Bewertung von Beteiligungen)			
Nicht finanzwirksame Aufwendungen			-1.071.800,00	
Finanzwirksame Aufwendungen			5.186.900,00	
Finanzwirksames Ergebnis		4.694.600,00	5.186.900,00	-492.300,00

MVAG	Mittelverwendungs- und -aufbringungsgruppen	Mittelaufbringung	Mittelverwendung	Saldo
332	Einzahlungen aus der Rückzahlung von Darlehen sowie gewährten Vorschüssen (ohne 332x mit Projektcode - Anzahlungen)	500,00		
1141	Vorräte (- Veränderung)			
1142	Gegebene Anzahlungen auf Vorräte (- Veränderung)			
1540	Passive Rechnungsabgrenzung			
	Einzahlungen der Kontengruppe 000-089, die keinem Projekt mit Projektcode 1 zugeordnet sind			
	Einzahlungen der Kontengruppe 30, die keinem Projekt mit Projektcode 1 zugeordnet sind	72.800,00		
	- Erträge der Kontogruppe 80 mit Projektcode 1			
2301	Entnahmen von Rücklagen endfälliger Darlehen (Kontengruppe 893)			
Jährliche wiederkehrende Einzahlungen		73.300,00		
36	Auszahlungen aus der Finanzierungstätigkeit (ohne Projektcode 1)		678.500,00	
2401	Zuweisung an Rücklagen endfälliger Darlehen (Kontengruppe 793)			
342	Auszahlungen aus der Gewährung von Darlehen sowie gewährten Vorschüssen (ohne 342x mit Projektcode - Anzahlungen)		500,00	
1141	Vorräte (+ Veränderung)			
1142	Gegebene Anzahlungen auf Vorräte (+ Veränderung)			
1170	Aktive Rechnungsabgrenzung			
	Auszahlungen (Investitionen) der Kontengruppe 000-083, die keinem Projekt mit Projektcode 1 zugeordnet sind		24.000,00	
Jährliche wiederkehrende Auszahlungen			703.000,00	
	Kontengruppe 871, KT der Ergebnisrechnung, mit Projektcode (BZ)	-3.000,00		
Summe Kapitaltransfers der Ergebnisrechnung		-3.000,00		
H1 Jährliches Haushaltspotential (Eigenmittel)		4.764.900,00	5.889.900,00	-1.125.000,00
H4VJ Haushaltspotential Vorjahr (Endbestand HP-RL Vorjahr, Konto 935077 = AB)				-2.064.600,00
H2 verfügbares Haushaltspotential (Eigenmittel)				-3.189.600,00

MVAG	Mittelverwendungs- und -aufbringungsgruppen	Mittelaufbringung	Mittelverwendung	Saldo
Information 1 - Berechnung der tatsächlichen Liquidität				
im verfügbaren Haushaltspotential enthaltene Bedarfszuweisungen zur Liquiditätssteigerung aus Kontogruppe 871, KT der Ergebnisrechnung ohne Projektcode		5.000,00		
tatsächlicher Liquiditätsbedarf ohne Rücklagenauflösung (Abgang)		-3.194.600,00		
2401	Zuweisungen an Haushaltsrücklagen (Kontengruppe 794)			
2401	Zuweisungen an Haushaltsrücklagen (Kontengruppe 795)			
Jährliche Aufwände für Rücklagen			0,00	
2301	Entnahmen von Haushaltsrücklagen (Kontengruppe 894)			
2301	Entnahmen von Haushaltsrücklagen (Kontengruppe 895)			
Jährliche RL-Erträge f. Investitionen (finanzw.)		0,00		
H3 verfügbares Haushaltspotential (Eigenmittel) nach finanzwirksamen Rücklagen		-3.189.600,00	0,00	-3.189.600,00
- Zuweisungen und Umbuchungen an investive Vorhaben			4.000,00	-4.000,00
+ Rückführungen und Umbuchungen von investiven Vorhaben				0,00
H4 kumuliertes Haushaltspotential (Eigenmittel) Endbestand		-3.189.600,00	4.000,00	-3.193.600,00

MVAG	Mittelverwendungs- und -aufbringungsgruppen	Mittelaufbringung	Mittelverwendung	Saldo
211	Erträge aus der operativen Verwaltungstätigkeit	4.291.900,00		
212	Erträge aus Transfers	626.100,00		
213	Finanzerträge	300,00		
Summe Erträge (SU 21)		4.918.300,00		
2117	Nicht finanzierungswirksame operative Erträge (Auflösung von Rückstellungen und Aktivierte Eigenleistungen)	-1.400,00		
2127	Nicht finanzierungswirksamer Transferertrag (Auflösung von Investitionszuschüssen)	-236.700,00		
2136	Sonstige nicht finanzierungswirksame Finanzerträge (Auflösung von RS Bewertung von Beteiligungen und aktiven Finanzinstrumenten)			
Nicht finanzwirksame Erträge		-238.100,00		
Finanzwirksame Erträge		4.680.200,00		
221	Personalaufwand		1.399.400,00	
222	Sachaufwand		2.256.200,00	
223	Transferaufwand		2.443.200,00	
224	Finanzaufwand		216.400,00	
Summe Aufwendungen (SU 22)			6.315.200,00	
2214	Nicht finanzierungswirksamer Personalaufwand (Dotierung RS für Abfertigungen, Jubiläum u. nicht konsumierte Urlaube)		-16.600,00	
2226	Nicht finanzierungswirksamer Sachaufwand (inkl. Abschreibungen, Dotierung von RS Prozess, ausstehende Rechnungen)		-989.400,00	
2237	Nicht finanzierungswirksamer Transferaufwand (Dotierungen von RS f. Pensionen)			
2245	Nicht finanzierungswirksamer Finanzaufwand (Wertberichtigungen zu Finanzinstrumenten, Aufwendungen aus der Bewertung von Beteiligungen)			
Nicht finanzwirksame Aufwendungen			-1.006.000,00	
Finanzwirksame Aufwendungen			5.309.200,00	
Finanzwirksames Ergebnis		4.680.200,00	5.309.200,00	-629.000,00

MVAG	Mittelverwendungs- und -aufbringungsgruppen	Mittelaufbringung	Mittelverwendung	Saldo
332	Einzahlungen aus der Rückzahlung von Darlehen sowie gewährten Vorschüssen (ohne 332x mit Projektcode - Anzahlungen)	500,00		
1141	Vorräte (- Veränderung)			
1142	Gegebene Anzahlungen auf Vorräte (- Veränderung)			
1540	Passive Rechnungsabgrenzung			
	Einzahlungen der Kontengruppe 000-089, die keinem Projekt mit Projektcode 1 zugeordnet sind			
	Einzahlungen der Kontengruppe 30, die keinem Projekt mit Projektcode 1 zugeordnet sind	53.300,00		
	- Erträge der Kontogruppe 80 mit Projektcode 1			
2301	Entnahmen von Rücklagen endfälliger Darlehen (Kontengruppe 893)			
Jährliche wiederkehrende Einzahlungen		53.800,00		
36	Auszahlungen aus der Finanzierungstätigkeit (ohne Projektcode 1)		696.700,00	
2401	Zuweisung an Rücklagen endfälliger Darlehen (Kontengruppe 793)			
342	Auszahlungen aus der Gewährung von Darlehen sowie gewährten Vorschüssen (ohne 342x mit Projektcode - Anzahlungen)		500,00	
1141	Vorräte (+ Veränderung)			
1142	Gegebene Anzahlungen auf Vorräte (+ Veränderung)			
1170	Aktive Rechnungsabgrenzung			
	Auszahlungen (Investitionen) der Kontengruppe 000-083, die keinem Projekt mit Projektcode 1 zugeordnet sind		24.000,00	
Jährliche wiederkehrende Auszahlungen			721.200,00	
	Kontengruppe 871, KT der Ergebnisrechnung, mit Projektcode (BZ)	-3.000,00		
Summe Kapitaltransfers der Ergebnisrechnung		-3.000,00		
H1 Jährliches Haushaltspotential (Eigenmittel)		4.731.000,00	6.030.400,00	-1.299.400,00
H4VJ Haushaltspotential Vorjahr (Endbestand HP-RL Vorjahr, Konto 935077 = AB)				-3.193.600,00
H2 verfügbares Haushaltspotential (Eigenmittel)				-4.493.000,00

MVAG	Mittelverwendungs- und -aufbringungsgruppen	Mittelaufbringung	Mittelverwendung	Saldo
Information 1 - Berechnung der tatsächlichen Liquidität				
im verfügbaren Haushaltspotential enthaltene Bedarfszuweisungen zur Liquiditätssteigerung aus Kontogruppe 871, KT der Ergebnisrechnung ohne Projektcode		5.000,00		
tatsächlicher Liquiditätsbedarf ohne Rücklagenauflösung (Abgang)		-4.498.000,00		
2401	Zuweisungen an Haushaltsrücklagen (Kontengruppe 794)			
2401	Zuweisungen an Haushaltsrücklagen (Kontengruppe 795)			
Jährliche Aufwände für Rücklagen			0,00	
2301	Entnahmen von Haushaltsrücklagen (Kontengruppe 894)			
2301	Entnahmen von Haushaltsrücklagen (Kontengruppe 895)			
Jährliche RL-Erträge f. Investitionen (finanzw.)		0,00		
H3 verfügbares Haushaltspotential (Eigenmittel) nach finanzwirksamen Rücklagen		-4.493.000,00	0,00	-4.493.000,00
- Zuweisungen und Umbuchungen an investive Vorhaben			4.000,00	-4.000,00
+ Rückführungen und Umbuchungen von investiven Vorhaben				0,00
H4 kumuliertes Haushaltspotential (Eigenmittel) Endbestand		-4.493.000,00	4.000,00	-4.497.000,00

MFP - Schuldenentwicklung

Bezeichnung	VA 2026	Plan 2027	Plan 2028	Plan 2029	Plan 2030
Gesamte Schulden					
Buchwert 01.01.	10.278.800	9.826.500	9.184.900	8.529.100	7.862.900
Zugang	234.800	1.700	1.800	1.800	1.700
Tilgung	687.100	643.300	657.600	668.000	687.800
Buchwert 31.12.	9.826.500	9.184.900	8.529.100	7.862.900	7.176.800
Zinsen	280.300	260.600	243.400	224.200	205.400
Ersätze	129.600	75.400	76.200	76.700	11.400
Gesamt-Schuldendienst	967.400	903.900	901.000	892.200	893.200
nicht Maastricht-relevante Schulden					
Buchwert 01.01.	8.348.700	8.075.000	7.555.400	7.022.500	6.474.500
Zugang	234.800	1.700	1.800	1.800	1.700
Tilgung	508.500	521.300	534.700	549.800	565.700
Buchwert 31.12.	8.075.000	7.555.400	7.022.500	6.474.500	5.910.500
Zinsen	222.900	208.700	195.000	179.800	164.700
Ersätze	128.600	75.400	76.200	76.700	11.400
Gesamt-Schuldendienst	731.400	730.000	729.700	729.600	730.400
Maastricht-relevante Schulden					
Buchwert 01.01.	1.930.100	1.751.500	1.629.500	1.506.600	1.388.400
Zugang					
Tilgung	178.600	122.000	122.900	118.200	122.100
Buchwert 31.12.	1.751.500	1.629.500	1.506.600	1.388.400	1.266.300
Zinsen	57.400	51.900	48.400	44.400	40.700
Ersätze	1.000				
Gesamt-Schuldendienst	236.000	173.900	171.300	162.600	162.800

Seite	Inhalt
3	Vorbericht
17	Ergebnishaushalt Gesamt 1. Ebene (Anlage 1a) - interne Vergütungen enthalten
21	Finanzierungshaushalt Gesamt 1. Ebene (Anlage 1b) - interne Vergütungen enthalten
25	Ergebnishaushalt Gesamt 1. und 2. Ebene (Anlage 1a) - interne Vergütungen enthalten
29	Finanzierungshaushalt Gesamt 1. und 2. Ebene (Anlage 1b) - interne Vergütungen enthalten
35	Ergebnishaushalt Bereichsbudget 1. und 2. Ebene (Anlage 1a)
57	Finanzierungshaushalt Bereichsbudget 1. und 2. Ebene (Anlage 1b)
99	Ergebnis- und Finanzierungsvoranschlag Detailnachweis
165	Haushaltspotential (aufbauend auf der Ergebnisrechnung)
171	Nachweis der Investitionstätigkeit
181	Nachweis der sonstigen Investitionen (nur VC 2)
185	Dienstpostenplan
189	Personaldaten iSd ÖStp (Anlage 4)
195	Querschnitt (Anlage 5b)
199	Nachweis über Transferzahlungen (Anlage 6a)
203	Nachweis über Haushaltsrücklagen und Zahlungsmittelreserven (Anlage 6b)
207	Einzelnachweis über Finanzschulden und Schuldendienst (Anlage 6c)
215	Nachweis über haushaltsinterne Vergütungen (Anlage 6f)
219	Leasingspiegel (Anlage 6i)
223	Rückstellungsspiegel (Anlage 6q)
227	Nachweis Vermögen mit abgeänderter Nutzungsdauer
231	MFP - Ergebnishaushalt Gesamt 1. Ebene - interne Vergütungen enthalten
235	MFP - Finanzierungshaushalt Gesamt 1. Ebene - interne Vergütungen enthalten
239	MFP - Ergebnishaushalt Gesamt 1. und 2. Ebene - interne Vergütungen enthalten
243	MFP - Finanzierungshaushalt Gesamt 1. und 2. Ebene - interne Vergütungen enthalten
249	MFP - Haushaltspotential (aufbauend auf der Ergebnisrechnung)
267	MFP - Schuldenentwicklung