


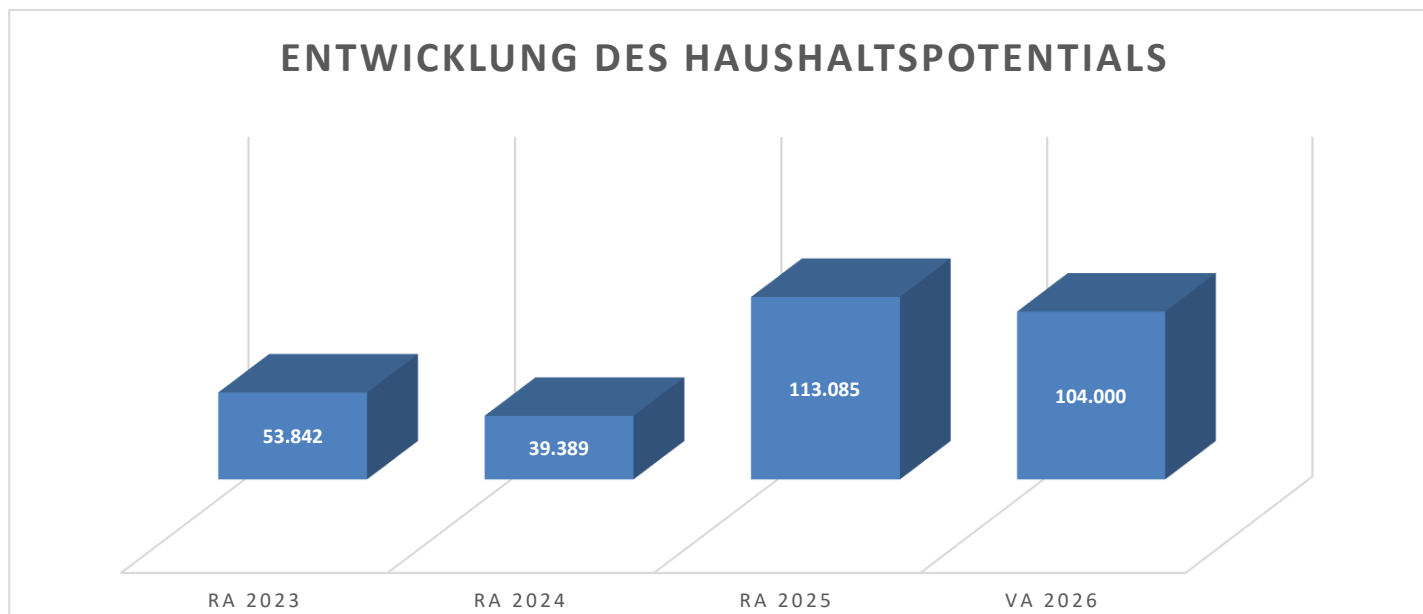
Gemeinde Zelking-Matzleinsdorf  
**Rechnungsabschluss 2025**



# Vorbericht zum Rechnungsabschluss 2025

gemäß § 3 der NÖ Gemeindehaushaltsverordnung (NÖ GHVO)

## Entwicklung des (kumulierten) Haushaltspotentials



### Erläuterung:

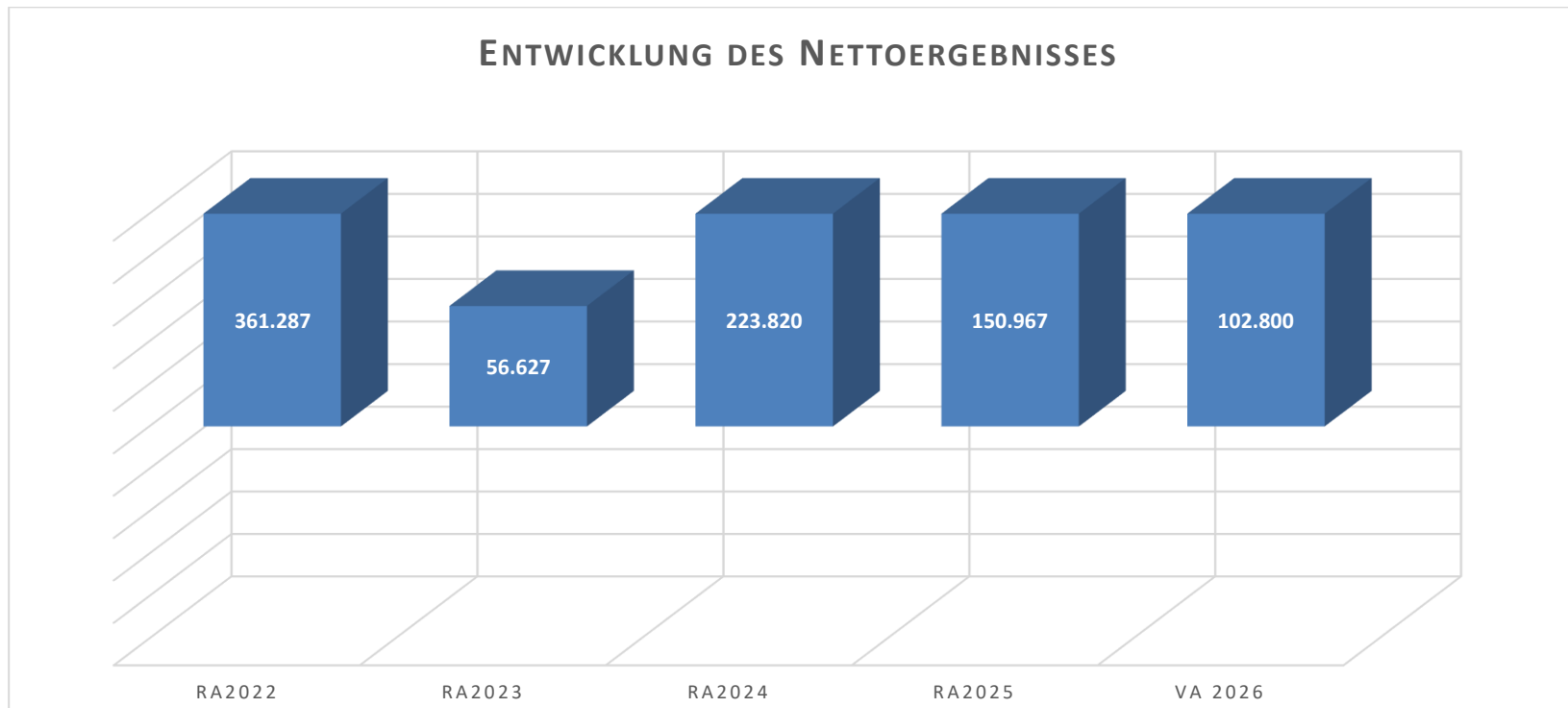
Das Haushaltspotential hat seine Grundlage in § 67 Z. 11 der NÖ Gemeindeordnung 1973 (NÖ GO 1973) und ist erstmals im Voranschlag 2020 auszuweisen.

Haushaltspotential: Differenz der wiederkehrenden Mittelaufbringungen abzüglich der wiederkehrenden Mittelverwendungen unter Berücksichtigung der entsprechenden Forderungen und Verbindlichkeiten.

Das Haushaltspotenzial ist eine wichtige Kenngröße und gibt die aktuelle Leistungsfähigkeit der Gemeinde wieder. Das schafft Vergleichbarkeit mit der bisherigen Rechtslage, aus der Überschüsse und Abgänge abzuleiten waren und dient der Transparenz.

Wenn das Haushaltspotenzial innerhalb des Zeitraumes des mittelfristigen Finanzplanes laufend negativ ist, ist ein Haushaltskonsolidierungskonzept zu erstellen (§ 72b Abs. 1 Z. 2 NÖ GO 1973).

## Entwicklung des Nettoergebnisses (Saldo 0)



### Erläuterung:

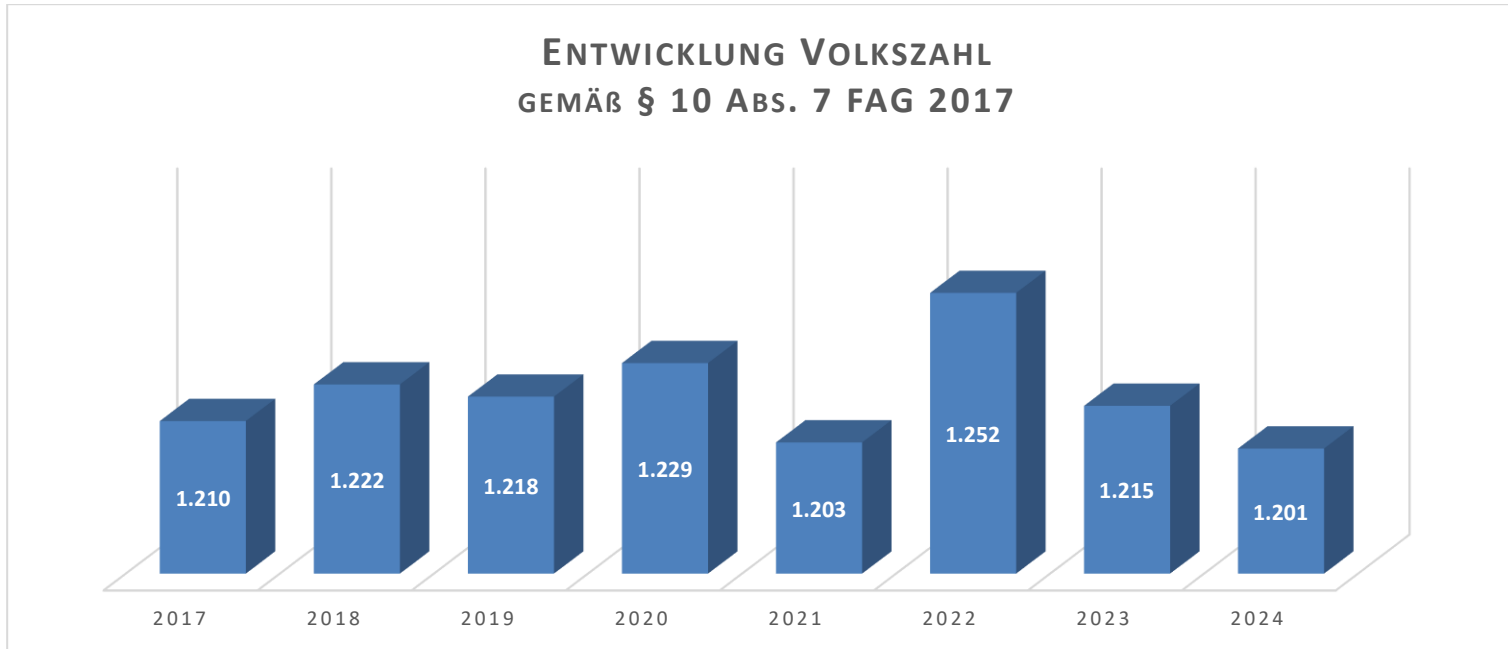
Beim Nettoergebnis handelt es sich um das Ergebnis des Ergebnisvoranschlags und ist erstmals für das Haushaltsjahr 2020 auszuweisen.

Ein positives Nettoergebnis bedeutet, dass die Erträge voraussichtlich ausreichend sein werden, die Aufwendungen für die kommunalen Leistungen (inklusive des Werteverzehrs des Anlagevermögens in Form der Abschreibungen) abzudecken.

Ein negatives Nettoergebnis heißt, dass dies nicht zur Gänze (in der Höhe des negativen Wertes) möglich ist.

## Entwicklung der Volkszahl

gemäß § 10 Abs. 7 FAG 2017, BGBl. I Nr. 116/2016 in der Fassung BGBl. I Nr. 106/2018



### Erläuterung:

Die Volkszahl gemäß § 10 Abs. 7 FAG 2017 wird jährlich von der Bundesanstalt Statistik Austria zum Stichtag 31. Oktober festgestellt und wirkt mit dem Beginn des übernächsten Kalenderjahres. Sie dient für die Berechnung der Abgabenertragsanteile und darf nicht automatisch mit der Volkszahl für die Berechnung der Gemeinderatsmandate verwechselt werden.

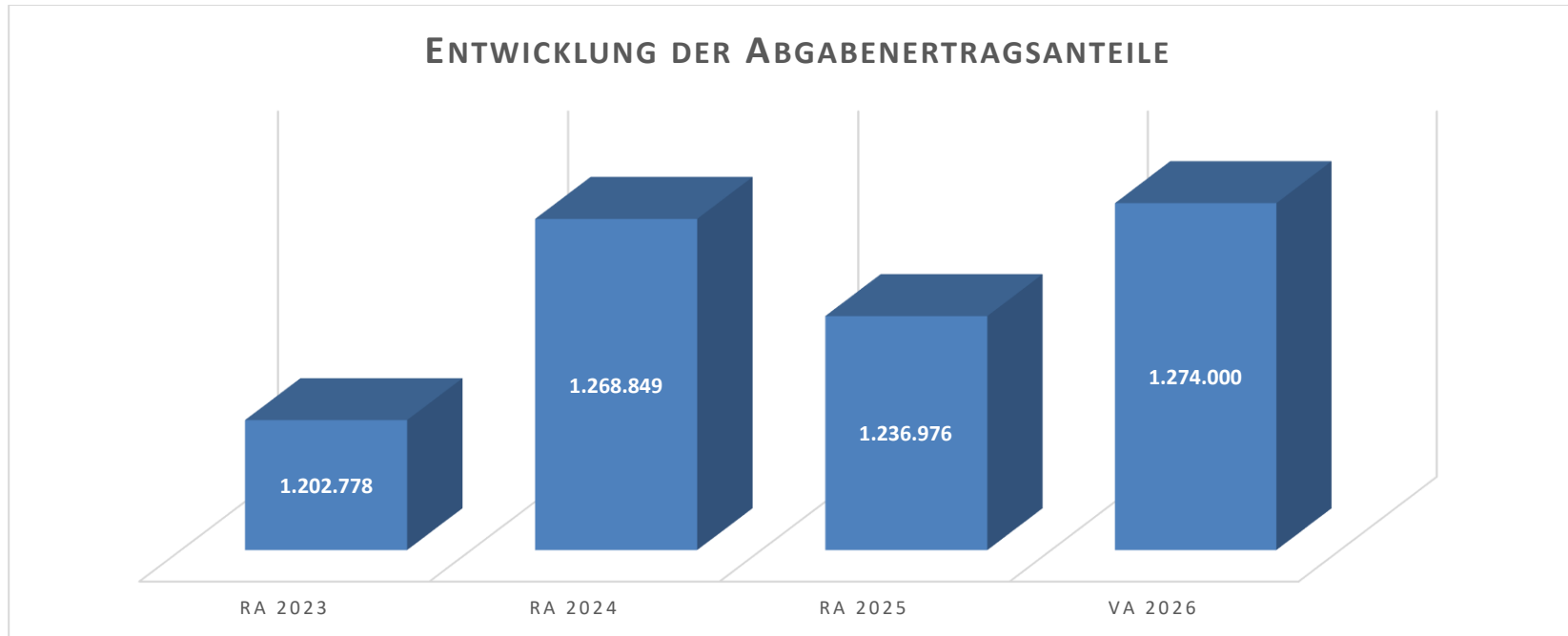
Eine Erhöhung bzw. Verminderung der Volkszahl (jährlich) ist ein wesentlicher Indikator für die Berechnung der Abgabenertragsanteile.

### Erklärung der Bevölkerungsentwicklung:

In der Gemeinde sind in den letzten Jahren wenig Baugründe zur Verfügung gestanden.

Die Abwanderung und die geburtsschwachen Jahrgänge der letzten Jahre haben zu einer negativen Bevölkerungsentwicklung geführt.

## Entwicklung der Abgabenertragsanteile

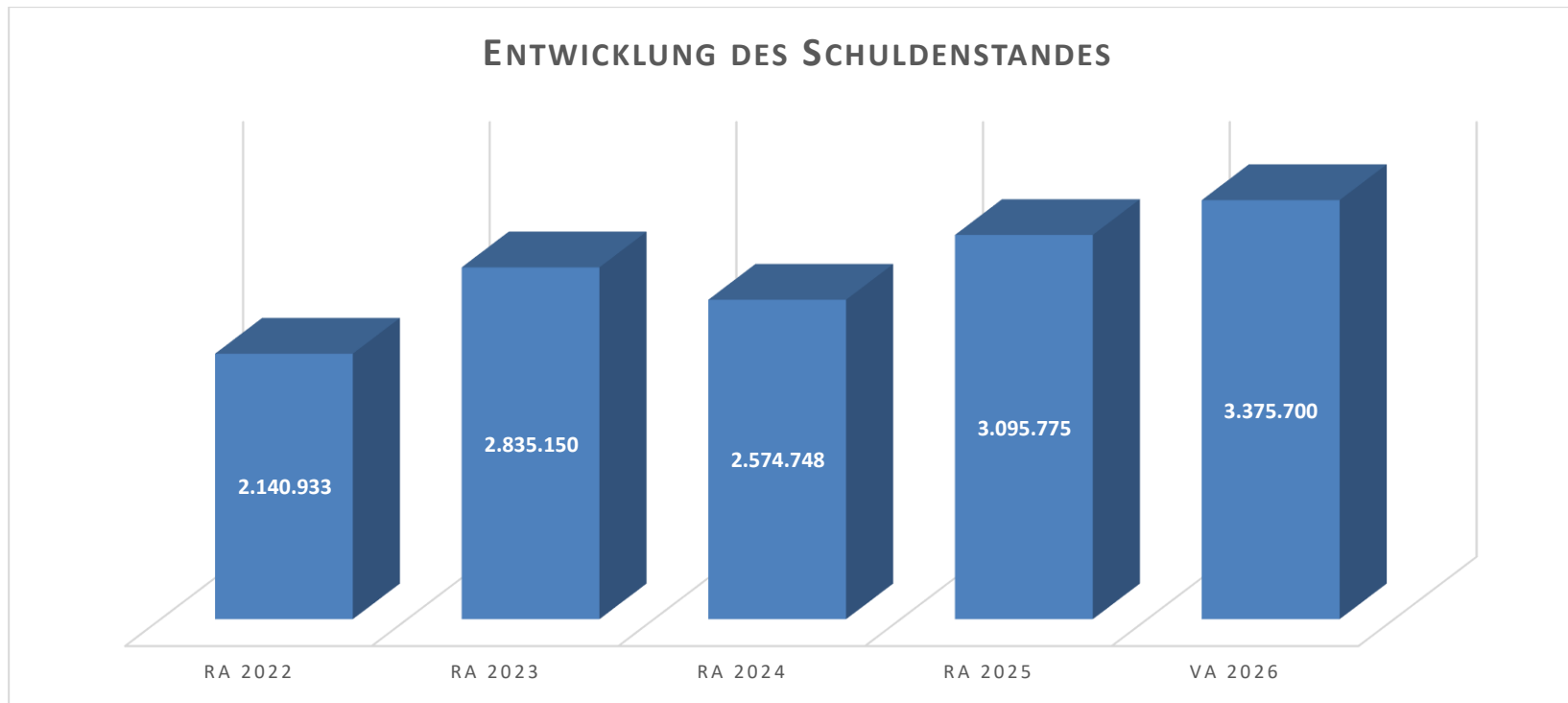


### Erläuterung:

Die Gebietskörperschaften (Bund, Länder und Gemeinden) erhalten auf Basis des aktuellen Finanzausgleichs aus den gemeinschaftlichen Bundesabgaben (z.B. Umsatzsteuer, Körperschaftssteuer, Lohnsteuer, Versicherungssteuer, Mineralölsteuer, Normverbrauchsabgabe, Tabaksteuer udgl.) entsprechende Anteile. Im Bereich der Gemeinden spielen dabei die Volkszahl und der abgestufte Bevölkerungsschlüssel eine besondere Rolle. Die sogenannten „Abgabenertragsanteile“ bilden in den meisten Gemeinden die wichtigste Einnahmequelle. Die Ertragsanteile 2025 und 2026 steigen aufgrund der schlechten Wirtschaftssituation nur leicht an.

Ein Steigen der Abgabenertragsanteile weist auch auf eine Erhöhung der Volkszahl hin.  
siehe Folie „Entwicklung Volkszahl“

## Entwicklung des Schuldenstandes

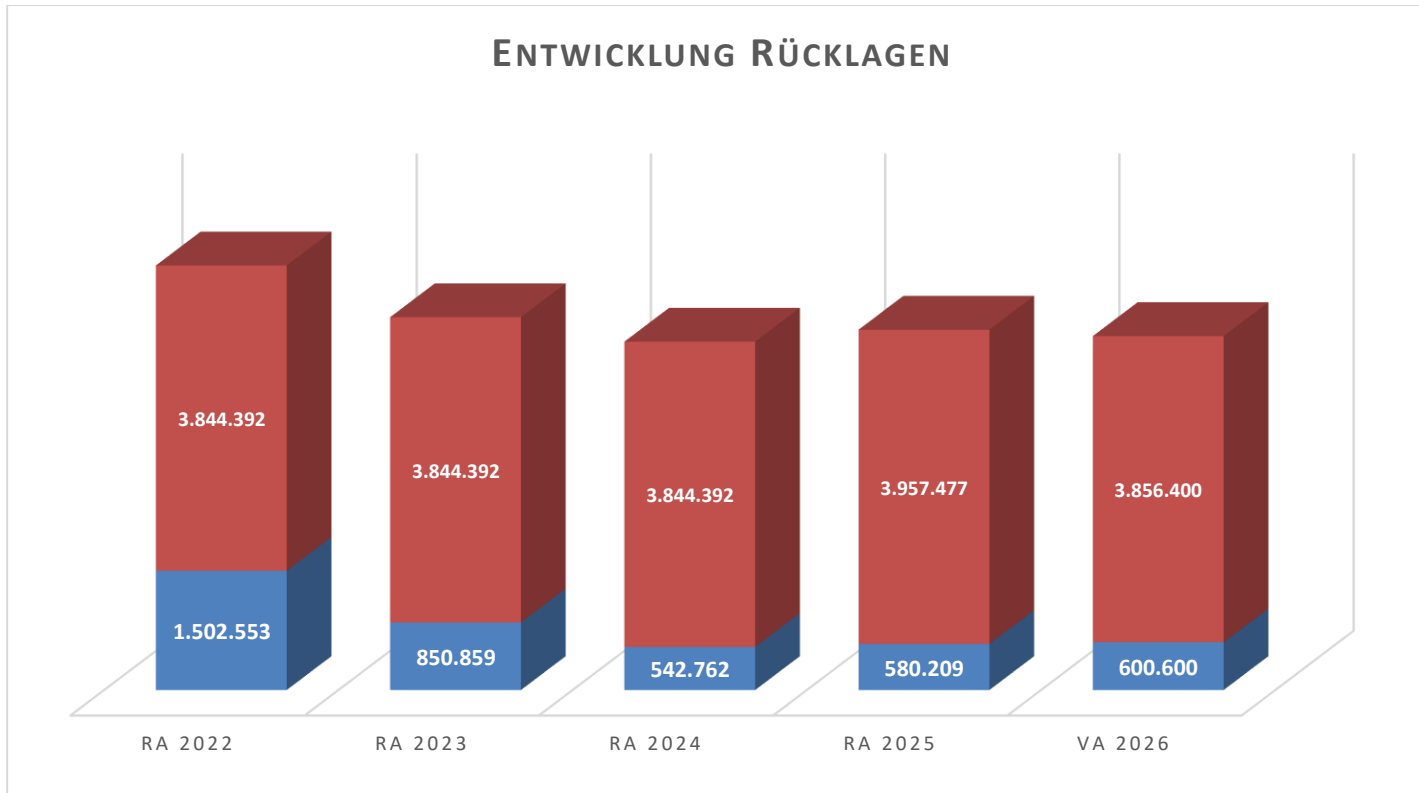


### Erläuterung:

Die Entwicklung des Schuldenstandes zeigt auf, inwieweit der Schuldenstand über die Jahre erhöht oder reduziert wird.

Im NTVA 2023 wird für den Grundankauf QW ein Darlehen in der Höhe von 850.000 € aufgenommen. Dieses wird beim Grundverkauf auch durch Sondertilgungen getilgt. 2025 wurde ein Darlehen für Wasser- und Kanalbau aufgenommen. 2026 für das Hochwasserschutzprojekt.

## Entwicklung der Rücklagen mit und ohne Zahlungsmittelreserve



### Erläuterung:

Die Entwicklung der Rücklagen zeigt an, inwieweit Rücklagen vorhanden sind und ob Rücklagen aufgebaut bzw. aufgebraucht werden.

Blauer Balken Rücklagen mit Zahlungsmittelreserve.

Roter Balken Rücklagen ohne Zahlungsmittelreserve.

Die Erhöhung des Rücklagenstandes ist Teil einer gesunden Gemeindegewirtschaft. Alle Rücklagen sind durch Zahlungsmittelreserve gedeckt. Die Spargbücher wurden bereits 2018 aufgelöst und die Rücklagen in den Gemeindehaushalt aufgenommen. Die Rücklagen ohne ZMR sind die Eröffnungsbilanzrücklage welche aus 50 % der Saldos der Eröffnungsbilanz gebildet wurde und die Haushaltspotential-Rücklage.

## **Entwicklung der Leasingverpflichtungen**

*Die Gemeinde hat keine Leasingverpflichtungen.*

### Erläuterung:

Bei den Leasingverpflichtungen handelt es sich nicht um Finanzschulden (z.B. Darlehen), sondern um Verwaltungsschulden. Unabhängig davon stellen Leasingverbindlichkeiten Leistungsverpflichtungen für die Gemeinden dar und sind daher bei einer allfälligen Finanzlagenberechnung entsprechend zu berücksichtigen.

Die Leasingverpflichtungen sind mit Beginn des Jahres 2020 in einer eigenen Anlage gemäß VRV 2015 festzuhalten.

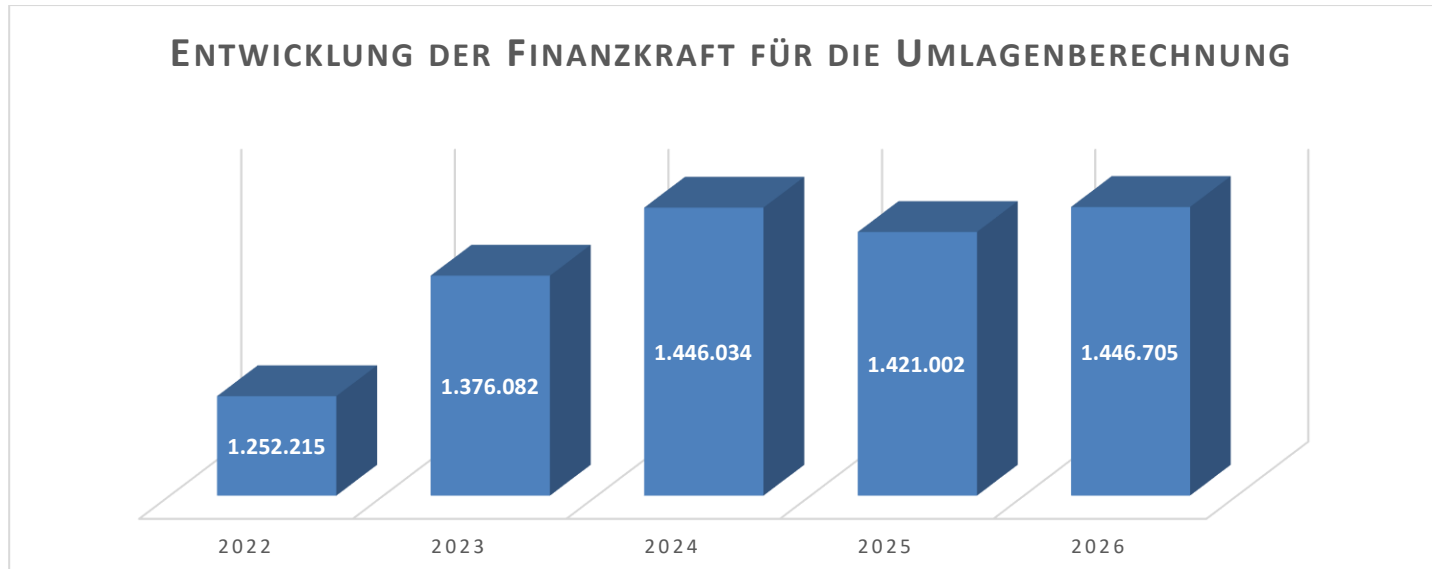
## **Entwicklung der Haftungen**

*Die Gemeinde hat keine Haftungen übernommen.*

### Erläuterung:

Eine Gemeinde darf Bürgschaften und sonstige Haftungen nur übernehmen, wenn hierfür ein besonderes Interesse der Gemeinde gegeben ist, der Schuldner nachweist, dass eine ordnungsgemäße Verzinsung und Tilgung gesichert ist, die Haftungen befristet sind, der Betrag, für den gehaftet wird, ziffernmäßig bestimmt ist und die Gemeinde den daraus folgenden Zahlungsverpflichtungen nachkommen kann (vgl. § 78 Abs. 1 NÖ Gemeindeordnung 1973).

## Entwicklung der Finanzkraft für die Umlagenberechnung



### Erläuterung:

Die Finanzkraft einer Gemeinde wird aus den

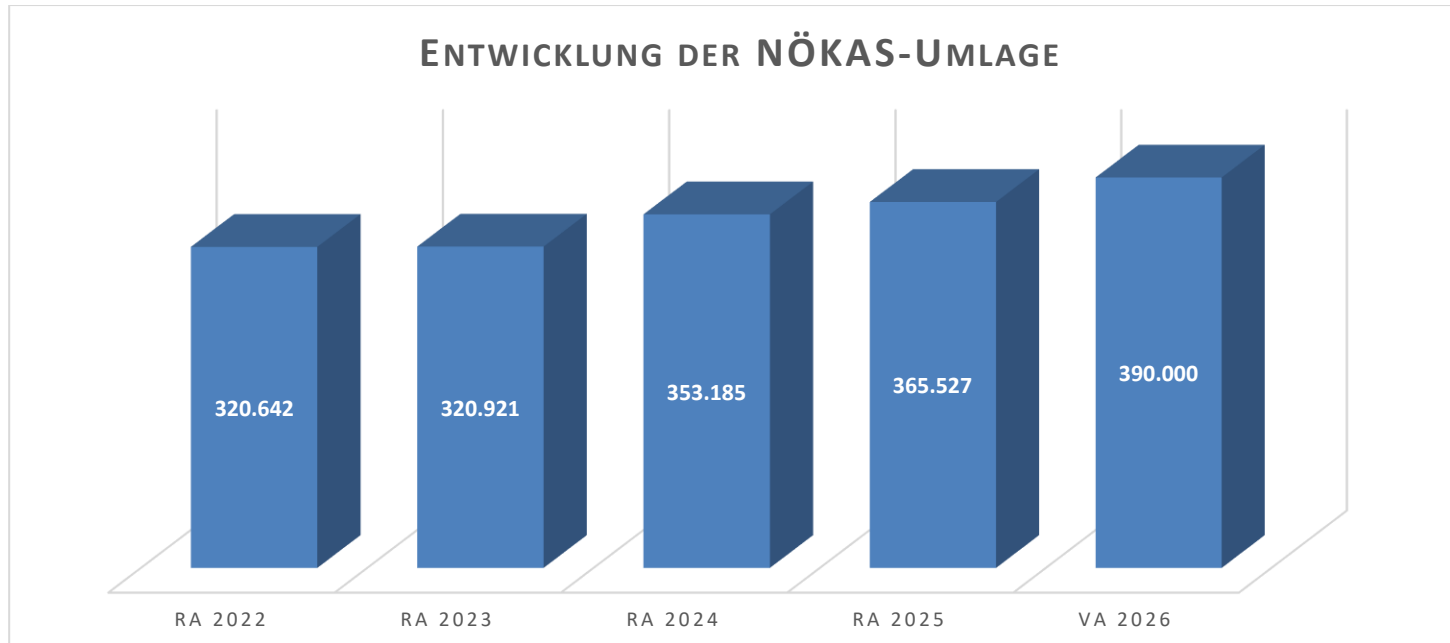
- Erträgen der ausschließlichen Gemeindeabgaben ohne die Gebühren für die Benützung von Gemeindeeinrichtungen und -anlagen und ohne die Interessentenbeiträge von Grundstückseigentümern und Anrainern und
- Ertragsanteilen an den gemeinschaftlichen Bundesabgaben ohne Spielbankenabgabe

ermittelt.

Basis für die Ermittlung der Finanzkraft sind die tatsächlichen Beträge aufgrund der Rechnungsabschlüsse.

Die Darstellung der Entwicklung der Finanzkraft für die Umlagenberechnung hat insbesondere auf die Beitragsleistung der Gemeinden zum NÖ Krankenanstaltensprengel (NÖKAS) und zur Sozialumlage Auswirkungen. Eine Erhöhung oder Reduktion/Verminderung der Finanzkraft wirkt sich unmittelbar auf die Beitragsleistung aus.

## Entwicklung der NÖKAS-Umlage



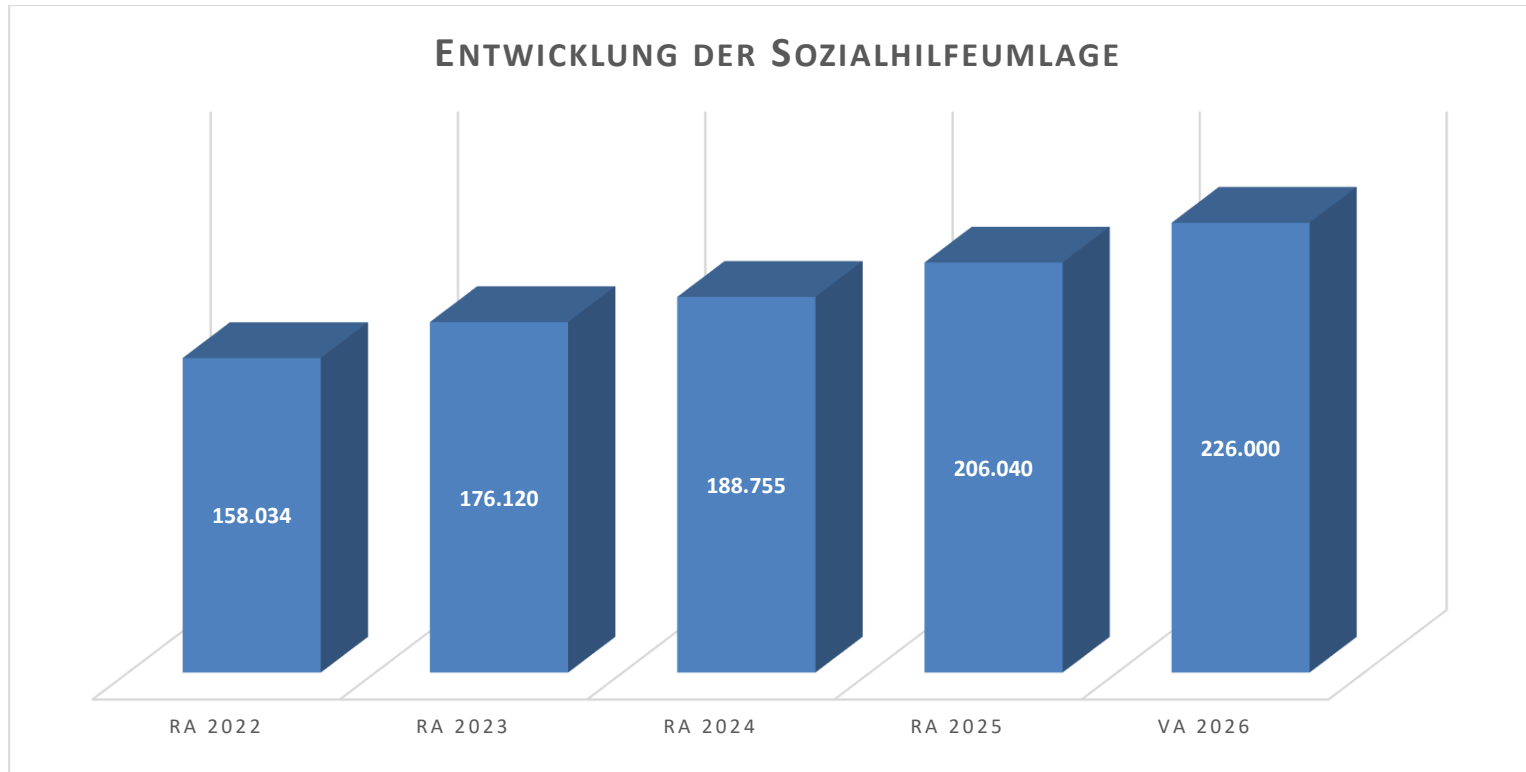
### Erläuterung:

Das Landesgebiet ist Beitragsbezirk und Krankenanstaltensprengel für alle öffentlichen Krankenanstalten in Niederösterreich. Beitragsbezirk und Krankenanstaltensprengel sind ein Gemeindeverband. Dem Gemeindeverband gehören alle Gemeinden Niederösterreichs an. Der Gemeindeverband ist juristische Person, er hat seinen Sitz am Sitz der Landesregierung und trägt die Bezeichnung "NÖ Krankenanstaltensprengel" (§ 61 Abs. 1 NÖ Krankenanstaltengesetz - NÖ KAG).

Die Gemeinden haben an den NÖ Krankenanstaltensprengel monatliche Beiträge zu leisten. Berechnungsgrundlage bilden dabei die Volkszahl und die Finanzkraft der Gemeinden. Steigerungen bei der Volkszahl und bei der Finanzkraft führen daher zu höheren Beitragsleistungen bei den Gemeinden.

Diese monatlichen Beiträge werden von den der Gemeinde gebührenden monatlichen Vorschüssen auf die Ertragsanteile an den gemeinschaftlichen Bundesabgaben einbehalten. Ab dem Jahr 2021 sind in dieser Umlage auch die Rettungsdienste enthalten. Diese Position fällt daher im Voranschlag weg. Seit 2024 ist auch der Beitrag an die Rettungsdienstorganisationen enthalten.

## Entwicklung der Sozialhilfeumlage



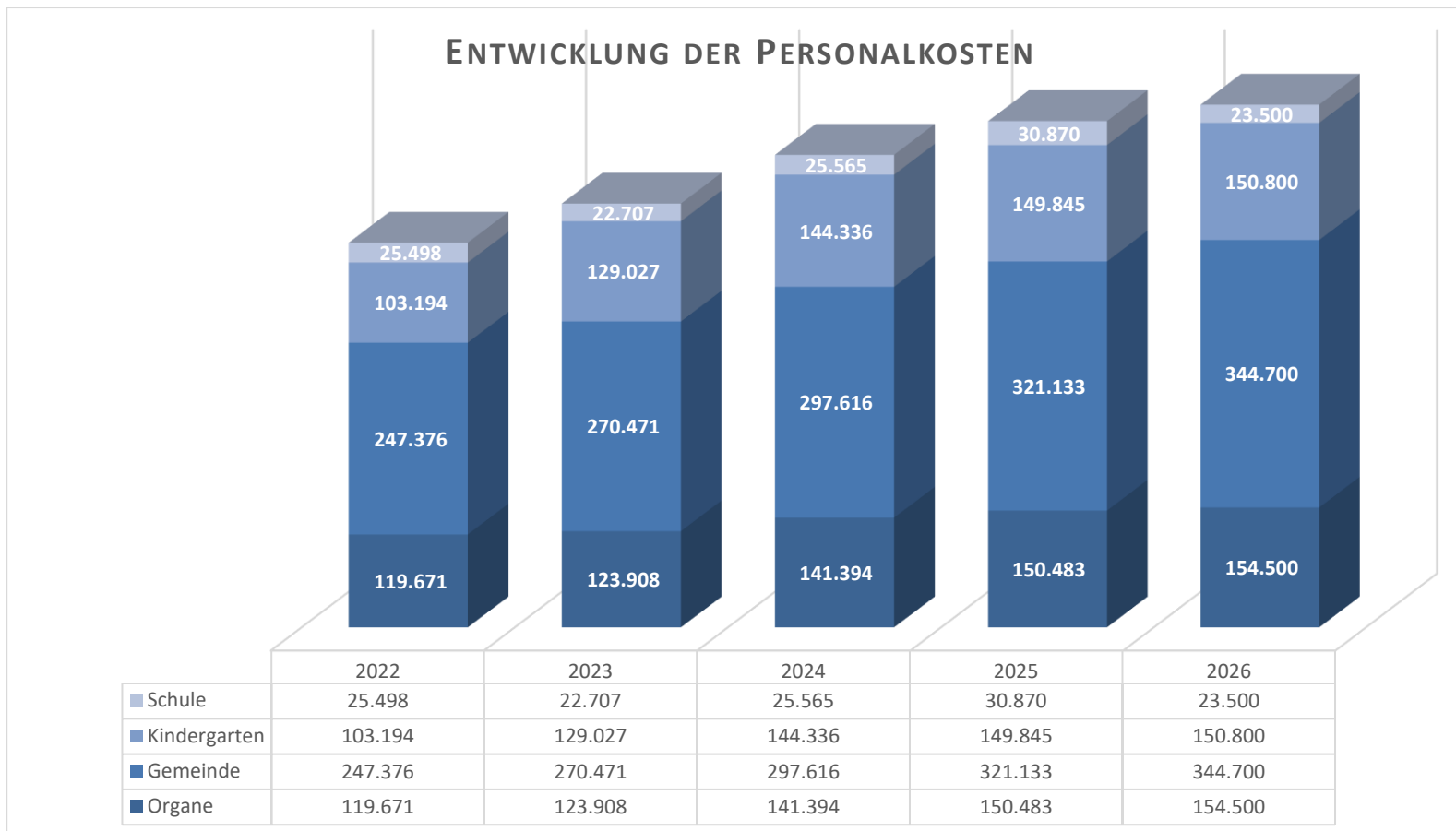
### Erläuterung:

Die Gemeinden haben jährlich einen Beitrag zu den vom Land zu tragenden Kosten der Sozialhilfe, die nicht durch Kostenbeitrags- und Ersatzleistungen oder durch sonstige für Zwecke der Sozialhilfe bestimmte Zuschüsse gedeckt sind, in der Höhe von 50 % an das Land zu entrichten (§ 44 NÖ Sozialhilfe-Ausführungsgesetz – NÖ SAG).

Die Leistungen für die Sozialhilfe-Umlage werden von der Landesregierung auf die einzelnen Gemeinden nach ihrer Finanzkraft (Finanzkraft für die Umlagenberechnung) aufgeteilt.

Diese monatlichen Beiträge werden von den der Gemeinde gebührenden monatlichen Vorschüssen auf die Ertragsanteile an den gemeinschaftlichen Bundesabgaben einbehalten.

## Entwicklung der Personalkosten



### Erläuterung:

Zusätzlich zu den geforderten Berichten wird die Entwicklung der Personalkosten dargestellt.

Diese beinhalten die jährliche Inflationsanpassung und die gesetzlichen 2-jährigen, sowie außerordentlichen Vorrückungen. 2023 Mehrkosten im Kindergarten.

*(Dank an Dir.a.D. Harald Bachhofer für die Vorlagen-Beistellung)*

ZW	Code	Konto	Bezeichnung	IBAN	Stand 31.12.2024	Einzahlungen 2025	Auszahlungen 2025	Stand 31.12.2025	Auszug Nr.	Datum
1	1151	200001	Barkassa		4.235,05	18.440,78	13.165,43	9.510,40		31.12.2025
			<b>Bar</b>		<b>4.235,05</b>	<b>18.440,78</b>	<b>13.165,43</b>	<b>9.510,40</b>		
2	1151	210002	Raiffeisenbank Girokonto	AT58 3293 9000 0140 4045	178.153,13	3.791.856,64	3.425.862,53	544.147,24	187	31.12.2025
3	1151	210001	Volksbank Abgabekonto	AT77 4715 0390 5270 0000	101.970,20	1.436.732,20	1.490.209,90	48.492,50	185	31.12.2025
4	1151	210004	Volksbank Einlagenkonto	AT43 4715 0390 5270 0030	12.130,90	611.298,13	540.324,53	83.104,50	11	31.12.2025
10	1151	210005	DEFI Zelking-Matzleinsdorf RB	AT13 3293 9010 0140 4045	0,00	0,00	18,61	-18,61	5	31.12.2025
			<b>Bankkonto</b>		<b>292.254,23</b>	<b>5.839.886,97</b>	<b>5.456.415,57</b>	<b>675.725,63</b>		
7	1151	906000	Verrechnung		0,00	340.370,86	340.370,86	0,00		
			<b>Verrechnung</b>		<b>0,00</b>	<b>340.370,86</b>	<b>340.370,86</b>	<b>0,00</b>		
5	1152	294051	Rücklage Hochwasserschutz	AT57 3293 9000 0139 1259	100.646,80	293,79	0,00	100.940,59	2	31.12.2025
6	1152	294061	Rücklage ABA	AT28 4715 0390 0222 1500	7.179,30	30.052,90	0,00	37.232,20	1	31.12.2025
8	1152	294081	Rücklage WVA	AT98 4715 0390 0222 1501	646,80	25.008,60	0,00	25.655,40	1	31.12.2025
9	1152	295091	Rücklage Allgemein	AT71 4715 0390 0222 1502	434.289,00	202.091,80	220.000,00	416.380,80	1	31.12.2025
			<b>Zahlungsmittelreserve</b>		<b>542.761,90</b>	<b>257.447,09</b>	<b>220.000,00</b>	<b>580.208,99</b>		
			<b>Gesamtsumme</b>		<b>839.251,18</b>	<b>6.456.145,70</b>	<b>6.029.951,86</b>	<b>1.265.445,02</b>		

		Stand 31.12.2024	Stand 31.12.2025	Veränderung
<b>1151</b>	<b>Kassa, Bankguthaben, Schecks</b>	<b>296.489,28</b>	<b>685.236,03</b>	<b>388.746,75</b>
<b>1152</b>	<b>Zahlungsmittelreserven</b>	<b>542.761,90</b>	<b>580.208,99</b>	<b>37.447,09</b>
	<b>Zahlungsmittelreserven für zweckgebundene Haushaltsrücklagen</b>	<b>108.472,90</b>	<b>163.828,19</b>	<b>55.355,29</b>
	294051 Rücklage Hochwasserschutz	100.646,80	100.940,59	293,79
	294061 Rücklage ABA	7.179,30	37.232,20	30.052,90
	294081 Rücklage WVA	646,80	25.655,40	25.008,60
	<b>Zahlungsmittelreserven für allgemeine Haushaltsrücklagen</b>	<b>434.289,00</b>	<b>416.380,80</b>	<b>-17.908,20</b>
	295091 Rücklage Allgemein	434.289,00	416.380,80	-17.908,20
<b>B.III</b>	<b>Gesamtsumme liquide Mittel</b>	<b>839.251,18</b>	<b>1.265.445,02</b>	<b>426.193,84</b>

MVAG	Mittelverwendungs- und aufbringungsgruppen (1. Ebene)	RA 2025	VA 2025	RA - VA
211	Erträge aus der operativen Verwaltungstätigkeit	2.233.989,83	2.065.900,00	168.089,83
212	Erträge aus Transfers	909.287,31	978.500,00	-69.212,69
213	Finanzerträge	4.851,62	4.700,00	151,62
<b>21</b>	<b>Summe Erträge</b>	<b>3.148.128,76</b>	<b>3.049.100,00</b>	<b>99.028,76</b>
221	Personalaufwand	504.531,67	507.600,00	-3.068,33
222	Sachaufwand	1.666.216,70	1.399.400,00	266.816,70
223	Transferaufwand	744.469,42	739.700,00	4.769,42
224	Finanzaufwand	81.943,76	121.700,00	-39.756,24
<b>22</b>	<b>Summe Aufwendungen</b>	<b>2.997.161,55</b>	<b>2.768.400,00</b>	<b>228.761,55</b>
<b>SA0</b>	<b>Saldo (0) Nettoergebnis (21 - 22)</b>	<b>150.967,21</b>	<b>280.700,00</b>	<b>-129.732,79</b>
230	Entnahmen von Haushaltsrücklagen	20.000,00	259.400,00	-239.400,00
240	Zuweisungen an Haushaltsrücklagen	131.143,08	55.000,00	76.143,08
<b>SA01</b>	<b>Saldo (01) Haushaltsrücklagen (230 - 240)</b>	<b>-111.143,08</b>	<b>204.400,00</b>	<b>-315.543,08</b>
<b>SA00</b>	<b>Saldo (00) Nettoergebnis nach Haushaltsrücklagen (Saldo 0 + Saldo 01)</b>	<b>39.824,13</b>	<b>485.100,00</b>	<b>-445.275,87</b>

MVAG	Mittelverwendungs- und aufbringungsgruppen (1. Ebene)	RA 2025	VA 2025	RA - VA
<b>OPERATIVE GEBARUNG</b>				
311	Einzahlungen aus operativer Verwaltungstätigkeit	1.937.559,23	1.870.900,00	66.659,23
312	Einzahlungen aus Transfers	812.133,70	887.300,00	-75.166,30
313	Einzahlungen aus Finanzerträgen	3.745,22	4.700,00	-954,78
<b>31</b>	<b>Summe Einzahlungen operative Gebarung</b>	<b>2.753.438,15</b>	<b>2.762.900,00</b>	<b>-9.461,85</b>
321	Auszahlungen aus Personalaufwand	501.849,67	503.500,00	-1.650,33
322	Auszahlungen aus Sachaufwand	805.128,95	774.700,00	30.428,95
323	Auszahlungen aus Transfers	743.126,87	738.700,00	4.426,87
324	Auszahlungen aus Finanzaufwand	81.943,76	121.700,00	-39.756,24
<b>32</b>	<b>Summe Auszahlungen operative Gebarung</b>	<b>2.132.049,25</b>	<b>2.138.600,00</b>	<b>-6.550,75</b>
<b>SA1</b>	<b>Saldo (1) Geldfluss aus der operativen Gebarung (31 – 32)</b>	<b>621.388,90</b>	<b>624.300,00</b>	<b>-2.911,10</b>
<b>INVESTIVE GEBARUNG</b>				
331	Einzahlungen aus der Investitionstätigkeit	214.302,00	170.000,00	44.302,00
332	Einzahlungen aus der Rückzahlung von Darlehen sowie gewährten Vorschüssen			
333	Einzahlungen aus Kapitaltransfers	291.877,00	524.500,00	-232.623,00
<b>33</b>	<b>Summe Einzahlungen investive Gebarung</b>	<b>506.179,00</b>	<b>694.500,00</b>	<b>-188.321,00</b>
341	Auszahlungen aus der Investitionstätigkeit	1.184.041,54	1.998.200,00	-814.158,46
342	Auszahlungen aus der Gewährung von Darlehen sowie gewährten Vorschüssen			
343	Auszahlungen aus Kapitaltransfers	1.816,87	1.000,00	816,87
<b>34</b>	<b>Summe Auszahlungen investive Gebarung</b>	<b>1.185.858,41</b>	<b>1.999.200,00</b>	<b>-813.341,59</b>
<b>SA2</b>	<b>Saldo (2) Geldfluss aus der investiven Gebarung (33 – 34)</b>	<b>-679.679,41</b>	<b>-1.304.700,00</b>	<b>625.020,59</b>
<b>SA3</b>	<b>Saldo (3) Nettofinanzierungssaldo (Saldo 1 + Saldo 2)</b>	<b>-58.290,51</b>	<b>-680.400,00</b>	<b>622.109,49</b>

MVAG	Mittelverwendungs- und aufbringungsgruppen (1. Ebene)	RA 2025	VA 2025	RA - VA
<b>FINANZIERUNGSTÄTIGKEIT</b>				
351	Einzahlungen aus der Aufnahme von Finanzschulden	800.000,00	800.000,00	
353	Einzahlungen infolge eines Kapitaltausches bei derivativen Finanzinstrumenten mit Grundgeschäft			
355	Einzahlungen aus dem Abgang von Finanzinstrumenten			
<b>35</b>	<b>Summe Einzahlungen aus der Finanzierungstätigkeit</b>	<b>800.000,00</b>	<b>800.000,00</b>	<b>0,00</b>
361	Auszahlungen aus der Tilgung von Finanzschulden	278.973,86	322.100,00	-43.126,14
363	Auszahlungen infolge eines Kapitaltausches bei derivativen Finanzinstrumenten mit Grundgeschäft			
365	Auszahlungen für den Erwerb von Finanzinstrumenten			
<b>36</b>	<b>Summe Auszahlungen aus der Finanzierungstätigkeit</b>	<b>278.973,86</b>	<b>322.100,00</b>	<b>-43.126,14</b>
<b>SA4</b>	<b>Saldo (4) Geldfluss aus der Finanzierungstätigkeit (35 – 36)</b>	<b>521.026,14</b>	<b>477.900,00</b>	<b>43.126,14</b>
<b>SA5</b>	<b>Saldo (5) Geldfluss aus der voranschlagswirksamen Gebarung (Saldo 3 + Saldo 4)</b>	<b>462.735,63</b>	<b>-202.500,00</b>	<b>665.235,63</b>
411	Einzahlungen aus nicht voranschlagswirksamen Forderungen	2.040.092,69		
412	Einzahlungen aus nicht voranschlagswirksamen Verbindlichkeiten	356.435,86		
413 <sup>1</sup>	Einzahlungen aus der Aufnahme von zur Kassenstärkung eingegangenen Geldverbindlichkeiten (Barvorlagen)	0,00		
<b>41</b>	<b>Summe Einzahlungen aus der nicht voranschlagswirksamen Gebarung</b>	<b>2.396.528,55</b>		
421	Auszahlungen aus nicht voranschlagswirksamen Forderungen	2.077.027,17		
422	Auszahlungen aus nicht voranschlagswirksamen Verbindlichkeiten	356.043,17		
423 <sup>2</sup>	Auszahlungen zur Tilgung von zur Kassenstärkung eingegangenen Geldverbindlichkeiten (Barvorlagen)	0,00		
<b>42</b>	<b>Summe Auszahlungen aus der nicht voranschlagswirksamen Gebarung</b>	<b>2.433.070,34</b>		
<b>SA6 <sup>2</sup></b>	<b>Saldo (6) Geldfluss aus der nicht voranschlagswirksamen Gebarung (41 - 42)</b>	<b>-36.541,79</b>		
<b>SA7 <sup>2</sup></b>	<b>Saldo (7) Veränderung an Zahlungsmitteln (Saldo 5 + Saldo 6)</b>	<b>426.193,84</b>		
<b>Verprobung</b>	<b>Veränderung der Summe der Zahlungsmittel (C - D) - (A - B)</b>	<b>426.193,84</b>		
<b>A</b>	<b>Anfangsbestand liquide Mittel (115 zum 31.12.2024)</b>	<b>839.251,18</b>		
<b>B</b>	<b>Anfangsbestand kurzfristige Finanzschulden aus überzogenen Konten bei Kreditinstituten (1511/UK 21 zum 31.12.2024)</b>	<b>0,00</b>		
<b>C</b>	<b>Endbestand liquide Mittel (115 zum 31.12.2025)</b>	<b>1.265.445,02</b>		
<b>D</b>	<b>Endbestand kurzfristige Finanzschulden aus überzogenen Konten bei Kreditinstituten (1511/UK 21 zum 31.12.2025)</b>	<b>0,00</b>		
	*) davon Zahlungsmittelreserven (1152 zum 31.12.2025)	580.208,99		

1) Die Summen der MVAG 413 und 423 ergeben am Jahresende nur dann null, sofern die zur Kassenstärkung eingegangenen Geldverbindlichkeiten (Barvorlagen) innerhalb desselben Finanzjahres getilgt wurden. Eine Differenz zw. Ein- und Auszahlungen (MVAG 4130 bzw. 4230) kann nur deshalb entstehen, weil eine Tilgung nicht innerhalb desselben Finanzjahres erfolgt ist. Die nicht innerhalb desselben Finanzjahres getilgten Kassenstärker sind als Finanzschulden auf die entsprechenden Konten bzw. Gruppen in der Vermögensrechnung umzubuchen.

2) Der Geldfluss aus der nicht voranschlagswirksamen Gebarung (SA6) und die Veränderung an Zahlungsmitteln (SA7) werden im Rechnungsabschluss in den Detailnachweisen und Bereichsbudgets nicht ausgewiesen, sondern nur auf Ebene des Gesamthaushalts.

MVAG	Mittelverwendungs- und aufbringungsgruppen (1. und 2. Ebene)	RA 2025	VA 2025	RA - VA
<b>211</b>	<b>Erträge aus der operativen Verwaltungstätigkeit</b>	<b>2.233.989,83</b>	<b>2.065.900,00</b>	<b>168.089,83</b>
2111	Erträge aus eigenen Abgaben	216.843,72	227.300,00	-10.456,28
2112	Erträge aus Ertragsanteilen	1.236.976,18	1.225.000,00	11.976,18
2113	Erträge aus Gebühren	344.840,13	318.800,00	26.040,13
2114	Erträge aus Leistungen	102.472,64	74.200,00	28.272,64
2115	Erträge aus Besitz und wirtschaftlicher Tätigkeit	29.106,72	17.600,00	11.506,72
2116	Erträge aus Veräußerung und sonstige Erträge	303.016,44	203.000,00	100.016,44
2117	Nicht finanzierungswirksame operative Erträge	734,00		734,00
<b>212</b>	<b>Erträge aus Transfers</b>	<b>909.287,31</b>	<b>978.500,00</b>	<b>-69.212,69</b>
2121	Transferertrag von Trägern des öffentlichen Rechts	801.729,18	879.300,00	-77.570,82
2122	Transferertrag von Beteiligungen			
2123	Transferertrag von Unternehmen (mit Finanzunternehmen)			
2124	Transferertrag von Haushalten und Organisationen ohne Erwerbscharakter	10.404,52	8.000,00	2.404,52
2125	Transferertrag vom Ausland			
2126	Investitions- und Tilgungszuschüsse zwischen Unternehmungen und Betrieben der Gebietskörperschaft und der Gebietskörperschaft			
2127	Nicht finanzierungswirksamer Transferertrag	97.153,61	91.200,00	5.953,61
<b>213</b>	<b>Finanzerträge</b>	<b>4.851,62</b>	<b>4.700,00</b>	<b>151,62</b>
2131	Erträge aus Zinsen	3.745,22	4.700,00	-954,78
2132	Erträge aus Zinsen aus derivativen Finanzinstrumenten mit und ohne Grundgeschäft			
2133	Erträge aus Gewinnentnahmen von marktbestimmten Betrieben			
2134	Sonstige Finanzerträge			
2135	Erträge aus Dividenden/Gewinnausschüttungen			
2136	Sonstige nicht finanzierungswirksame Finanzerträge	1.106,40		1.106,40
<b>21</b>	<b>Summe Erträge</b>	<b>3.148.128,76</b>	<b>3.049.100,00</b>	<b>99.028,76</b>
<b>221</b>	<b>Personalaufwand</b>	<b>504.531,67</b>	<b>507.600,00</b>	<b>-3.068,33</b>
2211	Personalaufwand (Bezüge, Nebengebühren, Mehrleistungen)	402.405,77	404.100,00	-1.694,23
2212	Gesetzlicher und freiwilliger Sozialaufwand	99.443,90	99.400,00	43,90
2213	Sonstiger Personalaufwand			
2214	Nicht finanzierungswirksamer Personalaufwand	2.682,00	4.100,00	-1.418,00
<b>222</b>	<b>Sachaufwand</b>	<b>1.666.216,70</b>	<b>1.399.400,00</b>	<b>266.816,70</b>
2221	Gebrauchs- und Verbrauchsgüter, Handelswaren	39.227,68	41.900,00	-2.672,32
2222	Verwaltungs- und Betriebsaufwand	95.555,99	97.700,00	-2.144,01
2223	Leasing- und Mietaufwand	4.815,19	7.200,00	-2.384,81
2224	Instandhaltung	74.370,37	69.600,00	4.770,37
2225	Sonstiger Sachaufwand	672.437,64	583.300,00	89.137,64
2226	Nicht finanzierungswirksamer Sachaufwand	779.809,83	599.700,00	180.109,83

MVAG	Mittelverwendungs- und aufbringungsgruppen (1. und 2. Ebene)	RA 2025	VA 2025	RA - VA
<b>223</b>	<b>Transferaufwand</b>	<b>744.469,42</b>	<b>739.700,00</b>	<b>4.769,42</b>
2231	Transferaufwand an Träger des öffentlichen Rechts	684.681,10	685.200,00	-518,90
2232	Transferaufwand an Beteiligungen			
2233	Transferaufwand an Unternehmen (mit Finanzunternehmen)	24.797,88	26.500,00	-1.702,12
2234	Transferaufwand an Haushalte und Organisationen ohne Erwerbscharakter	34.990,44	28.000,00	6.990,44
2235	Transferaufwand an das Ausland			
2236	Investitions- und Tilgungszuschüsse zwischen Unternehmungen und Betrieben der Gebietskörperschaft und der Gebietskörperschaft			
2237	Nicht finanzierungswirksamer Transferaufwand			
<b>224</b>	<b>Finanzaufwand</b>	<b>81.943,76</b>	<b>121.700,00</b>	<b>-39.756,24</b>
2241	Aufwendungen für Zinsen	80.209,88	119.800,00	-39.590,12
2242	Zinsen und sonstige Aufwendungen aus derivativen Finanzinstrumenten mit und ohne Grundgeschäft			
2243	Gewinnentnahmen von Unternehmungen und marktbestimmten Betrieben der Gebietskörperschaft (innerhalb der Gebietskörperschaft)			
2244	Sonstiger Finanzaufwand	1.733,88	1.900,00	-166,12
2245	Nicht finanzierungswirksamer Finanzaufwand			
<b>22</b>	<b>Summe Aufwendungen</b>	<b>2.997.161,55</b>	<b>2.768.400,00</b>	<b>228.761,55</b>
<b>SA0</b>	<b>Saldo (0) Nettoergebnis (21 - 22)</b>	<b>150.967,21</b>	<b>280.700,00</b>	<b>-129.732,79</b>
<b>230</b>	<b>Entnahmen von Haushaltsrücklagen</b>	<b>20.000,00</b>	<b>259.400,00</b>	<b>-239.400,00</b>
2301	Entnahmen von Haushaltsrücklagen	20.000,00	259.400,00	-239.400,00
<b>240</b>	<b>Zuweisungen an Haushaltsrücklagen</b>	<b>131.143,08</b>	<b>55.000,00</b>	<b>76.143,08</b>
2401	Zuweisungen an Haushaltsrücklagen	131.143,08	55.000,00	76.143,08
<b>SA01</b>	<b>Saldo (01) Haushaltsrücklagen (230 - 240)</b>	<b>-111.143,08</b>	<b>204.400,00</b>	<b>-315.543,08</b>
<b>SA00</b>	<b>Saldo (00) Nettoergebnis nach Haushaltsrücklagen (Saldo 0 + Saldo 01)</b>	<b>39.824,13</b>	<b>485.100,00</b>	<b>-445.275,87</b>

MVAG	Mittelverwendungs- und aufbringungsgruppen (1. und 2. Ebene)	RA 2025	VA 2025	RA - VA
<b>311</b>	<b>Einzahlungen aus operativer Verwaltungstätigkeit</b>	<b>1.937.559,23</b>	<b>1.870.900,00</b>	<b>66.659,23</b>
3111	Einzahlungen aus eigenen Abgaben	214.298,20	227.300,00	-13.001,80
3112	Einzahlungen aus Ertragsanteilen	1.236.976,18	1.225.000,00	11.976,18
3113	Einzahlungen aus Gebühren	341.779,50	318.800,00	22.979,50
3114	Einzahlungen aus Leistungen	102.234,37	74.200,00	28.034,37
3115	Einzahlungen aus Besitz und wirtschaftlicher Tätigkeit	34.834,46	17.600,00	17.234,46
3116	Einzahlungen aus Veräußerung von geringwertigen Wirtschaftsgütern (GWG) und sonstige Einzahlungen	7.436,52	8.000,00	-563,48
<b>312</b>	<b>Einzahlungen aus Transfers</b>	<b>812.133,70</b>	<b>887.300,00</b>	<b>-75.166,30</b>
3121	Transferzahlungen von Trägern des öffentlichen Rechts	801.729,18	879.300,00	-77.570,82
3122	Transferzahlungen von Beteiligungen			
3123	Transferzahlungen von Unternehmen (inkl. Finanzunternehmen)			
3124	Transferzahlungen von Haushalten und Organisationen ohne Erwerbscharakter	10.404,52	8.000,00	2.404,52
3125	Transferzahlungen vom Ausland			
3126	Investitions- und Tilgungszuschüsse zwischen Unternehmungen und Betrieben der Gebietskörperschaft und der Gebietskörperschaft			
<b>313</b>	<b>Einzahlungen aus Finanzerträgen</b>	<b>3.745,22</b>	<b>4.700,00</b>	<b>-954,78</b>
3131	Einzahlungen aus Zinserträgen	3.745,22	4.700,00	-954,78
3132	Einzahlungen aus Zinsen aus derivativen Finanzinstrumenten mit und ohne Grundgeschäft			
3133	Einzahlungen aus Gewinnentnahmen von marktbestimmten Betrieben			
3134	Sonstige Einzahlungen aus Finanzerträgen			
3135	Einzahlungen aus Dividenden/Gewinnausschüttungen			
<b>31</b>	<b>Summe Einzahlungen operative Gebarung</b>	<b>2.753.438,15</b>	<b>2.762.900,00</b>	<b>-9.461,85</b>
<b>321</b>	<b>Auszahlungen aus Personalaufwand</b>	<b>501.849,67</b>	<b>503.500,00</b>	<b>-1.650,33</b>
3211	Auszahlungen für Personalaufwand (Bezüge, Nebengebühren, und Mehrleistungsvergütungen)	402.405,77	404.100,00	-1.694,23
3212	Auszahlungen für gesetzliche und freiwillige Sozialaufwendungen	99.443,90	99.400,00	43,90
3213	Auszahlungen aus sonstigem Personalaufwand			
<b>322</b>	<b>Auszahlungen aus Sachaufwand</b>	<b>805.128,95</b>	<b>774.700,00</b>	<b>30.428,95</b>
3221	Auszahlungen für Gebrauchs- und Verbrauchsgüter, Handelswaren	39.227,68	41.900,00	-2.672,32
3222	Auszahlungen für Verwaltungs- und Betriebsaufwand	95.555,99	97.700,00	-2.144,01
3223	Auszahlungen für Leasing- und Mietaufwand	4.815,19	7.200,00	-2.384,81
3224	Auszahlungen für Instandhaltung	74.370,37	69.600,00	4.770,37
3225	Sonstige Auszahlungen aus Sachaufwand	591.159,72	558.300,00	32.859,72
3226	Auszahlungen aus der Inanspruchnahme von Haftungen			
<b>323</b>	<b>Auszahlungen aus Transfers</b>	<b>743.126,87</b>	<b>738.700,00</b>	<b>4.426,87</b>
3231	Transferzahlungen an Träger des öffentlichen Rechts	683.338,55	684.200,00	-861,45
3232	Transferzahlungen an Beteiligungen			

MVAG	Mittelverwendungs- und aufbringungsgruppen (1. und 2. Ebene)	RA 2025	VA 2025	RA - VA
3233	Transferzahlungen an Unternehmen (inkl. Finanzunternehmen)	24.797,88	26.500,00	-1.702,12
3234	Transferzahlungen an Haushalte und Organisationen ohne Erwerbscharakter	34.990,44	28.000,00	6.990,44
3235	Transferzahlungen an das Ausland			
3236	Investitions- und Tilgungszuschüsse zwischen Unternehmungen und Betrieben der Gebietskörperschaft und der Gebietskörperschaft			
<b>324</b>	<b>Auszahlungen aus Finanzaufwand</b>	<b>81.943,76</b>	<b>121.700,00</b>	<b>-39.756,24</b>
3241	Auszahlungen für Zinsen	80.209,88	119.800,00	-39.590,12
3242	Auszahlungen für Zinsen aus derivativen Finanzinstrumenten mit und ohne Grundgeschäft			
3243	Auszahlungen aus Gewinnentnahmen von marktbestimmten Betrieben			
3244	Sonstige Auszahlungen aus Finanzaufwendungen	1.733,88	1.900,00	-166,12
<b>32</b>	<b>Summe Auszahlungen operative Gebarung</b>	<b>2.132.049,25</b>	<b>2.138.600,00</b>	<b>-6.550,75</b>
<b>SA1</b>	<b>Saldo (1) Geldfluss aus der operativen Gebarung (31 – 32)</b>	<b>621.388,90</b>	<b>624.300,00</b>	<b>-2.911,10</b>
<b>331</b>	<b>Einzahlungen aus der Investitionstätigkeit</b>	<b>214.302,00</b>	<b>170.000,00</b>	<b>44.302,00</b>
3311	Einzahlungen aus der Veräußerung von immateriellem Vermögen			
3312	Einzahlungen aus der Veräußerung von Grundstücken und Grundstückeinrichtungen	214.302,00	170.000,00	44.302,00
3313	Einzahlungen aus der Veräußerung von Gebäuden und Bauten			
3314	Einzahlungen aus der Veräußerung von technischen Anlagen, Fahrzeugen und Maschinen			
3315	Einzahlungen aus der Veräußerung von Amts-, Betriebs- und Geschäftsausstattung			
3316	Einzahlungen aus der Veräußerung von Kulturgütern			
3317	Einzahlungen aus der Veräußerung von Beteiligungen			
3318	Einzahlungen aus der Veräußerung von kofinanzierten Schutzbauten			
<b>332</b>	<b>Einzahlungen aus der Rückzahlung von Darlehen sowie gewährten Vorschüssen</b>	<b>0,00</b>	<b>0,00</b>	<b>0,00</b>
3321	Einzahlungen aus Darlehen an Träger des öffentlichen Rechts			
3322	Einzahlungen aus Darlehen an Beteiligungen			
3323	Einzahlungen aus Darlehen an Unternehmen und Haushalte			
3325	Einzahlungen aus Vorschüssen und Anzahlungen			
<b>333</b>	<b>Einzahlungen aus Kapitaltransfers</b>	<b>291.877,00</b>	<b>524.500,00</b>	<b>-232.623,00</b>
3331	Kapitaltransferzahlungen von Trägern des öffentlichen Rechts	241.736,78	485.700,00	-243.963,22
3332	Kapitaltransferzahlungen von Beteiligungen			
3333	Kapitaltransferzahlungen von Unternehmen	25.000,00	25.000,00	
3334	Kapitaltransferzahlungen von Haushalten und Organisationen ohne Erwerbscharakter	25.140,22	13.800,00	11.340,22
3335	Kapitaltransferzahlungen vom Ausland			
<b>33</b>	<b>Summe Einzahlungen investive Gebarung</b>	<b>506.179,00</b>	<b>694.500,00</b>	<b>-188.321,00</b>
<b>341</b>	<b>Auszahlungen aus der Investitionstätigkeit</b>	<b>1.184.041,54</b>	<b>1.998.200,00</b>	<b>-814.158,46</b>
3411	Auszahlungen für den Erwerb von immateriellem Vermögen	12.618,73	34.000,00	-21.381,27

MVAG	Mittelverwendungs- und aufbringungsgruppen (1. und 2. Ebene)	RA 2025	VA 2025	RA - VA
3412	Auszahlungen für den Erwerb von Grundstücken und Grundstückseinrichtungen	947.051,42	1.327.000,00	-379.948,58
3413	Auszahlungen für den Erwerb von Gebäuden und Bauten	108.318,78	550.000,00	-441.681,22
3414	Auszahlungen für den Erwerb von technischen Anlagen, Fahrzeugen und Maschinen	54.198,75	54.200,00	-1,25
3415	Auszahlungen für den Erwerb von Amts-, Betriebs- und Geschäftsausstattung	6.390,43	33.000,00	-26.609,57
3416	Auszahlungen für den Erwerb von Kulturgütern			
3417	Auszahlungen für den Erwerb von Beteiligungen			
3418	Auszahlungen für den Erwerb von kofinanzierten Schutzbauten	55.463,43		55.463,43
<b>342</b>	<b>Auszahlungen aus der Gewährung von Darlehen sowie gewährten Vorschüssen</b>	<b>0,00</b>	<b>0,00</b>	<b>0,00</b>
3421	Auszahlungen von Darlehen an Träger des öffentlichen Rechts			
3422	Auszahlungen von Darlehen an Beteiligungen			
3423	Auszahlungen von Darlehen an Unternehmen und Haushalte			
3425	Auszahlungen von Vorschüssen und Anzahlungen			
<b>343</b>	<b>Auszahlungen aus Kapitaltransfers</b>	<b>1.816,87</b>	<b>1.000,00</b>	<b>816,87</b>
3431	Kapitaltransferzahlungen an Träger des öffentlichen Rechts	1.816,87	1.000,00	816,87
3432	Kapitaltransferzahlungen an Beteiligungen			
3433	Kapitaltransferzahlungen an Unternehmen (Finanzunternehmen)			
3434	Kapitaltransferzahlungen an Haushalte und Organisationen ohne Erwerbscharakter			
3435	Kapitaltransferzahlungen an das Ausland			
<b>34</b>	<b>Summe Auszahlungen investive Gebarung</b>	<b>1.185.858,41</b>	<b>1.999.200,00</b>	<b>-813.341,59</b>
<b>SA2</b>	<b>Saldo (2) Geldfluss aus der investiven Gebarung (33 – 34)</b>	<b>-679.679,41</b>	<b>-1.304.700,00</b>	<b>625.020,59</b>
<b>SA3</b>	<b>Saldo (3) Nettofinanzierungssaldo (Saldo 1 + Saldo 2)</b>	<b>-58.290,51</b>	<b>-680.400,00</b>	<b>622.109,49</b>
<b>351</b>	<b>Einzahlungen aus der Aufnahme von Finanzschulden</b>	<b>800.000,00</b>	<b>800.000,00</b>	<b>0,00</b>
3511	Einzahlungen aus empfangenen Darlehen von öffentlichen Körperschaften und Rechtsträgern			
3512	Einzahlungen aus empfangenen Darlehen von Beteiligungen			
3513	Einzahlungen aus empfangenen Darlehen von Unternehmen und privaten Haushalten			
3514	Einzahlungen aus Finanzschulden (Finanzunternehmen)	800.000,00	800.000,00	
3515	Einzahlungen aus Aufnahmen von Leasingverbindlichkeiten			
<b>353</b>	<b>Einzahlungen infolge eines Kapitaltausches bei derivativen Finanzinstrumenten mit Grundgeschäft</b>	<b>0,00</b>	<b>0,00</b>	<b>0,00</b>
3530	Einzahlungen infolge eines Kapitaltausches bei derivativen Finanzinstrumenten mit Grundgeschäft			
<b>355</b>	<b>Einzahlungen aus dem Abgang von Finanzinstrumenten</b>	<b>0,00</b>	<b>0,00</b>	<b>0,00</b>
3550	Einzahlungen aus dem Abgang von Finanzinstrumenten			
<b>35</b>	<b>Summe Einzahlungen aus der Finanzierungstätigkeit</b>	<b>800.000,00</b>	<b>800.000,00</b>	<b>0,00</b>

MVAG	Mittelverwendungs- und aufbringungsgruppen (1. und 2. Ebene)	RA 2025	VA 2025	RA - VA
<b>361</b>	<b>Auszahlungen aus der Tilgung von Finanzschulden</b>	<b>278.973,86</b>	<b>322.100,00</b>	<b>-43.126,14</b>
3611	Auszahlungen aus empfangenen Darlehen von öffentlichen Körperschaften und Rechtsträgern			
3612	Auszahlungen aus empfangenen Darlehen von Beteiligungen			
3613	Auszahlungen aus empfangenen Darlehen von Unternehmen und privaten Haushalten			
3614	Auszahlungen aus Finanzschulden	278.973,86	322.100,00	-43.126,14
3615	Auszahlungen aus Rückzahlungen von Leasingverbindlichkeiten			
<b>363</b>	<b>Auszahlungen infolge eines Kapitaltausches bei derivativen Finanzinstrumenten mit Grundgeschäft</b>	<b>0,00</b>	<b>0,00</b>	<b>0,00</b>
3630	Auszahlungen infolge eines Kapitaltausches bei derivativen Finanzinstrumenten mit Grundgeschäft			
<b>365</b>	<b>Auszahlungen für den Erwerb von Finanzinstrumenten</b>	<b>0,00</b>	<b>0,00</b>	<b>0,00</b>
3650	Auszahlungen für den Erwerb von Finanzinstrumenten			
<b>36</b>	<b>Summe Auszahlungen aus der Finanzierungstätigkeit</b>	<b>278.973,86</b>	<b>322.100,00</b>	<b>-43.126,14</b>
<b>SA4</b>	<b>Saldo (4) Geldfluss aus der Finanzierungstätigkeit (35 – 36)</b>	<b>521.026,14</b>	<b>477.900,00</b>	<b>43.126,14</b>
<b>SA5</b>	<b>Saldo (5) Geldfluss aus der voranschlagswirksamen Gebarung (Saldo 3 + Saldo 4)</b>	<b>462.735,63</b>	<b>-202.500,00</b>	<b>665.235,63</b>
<b>411</b>	<b>Einzahlungen aus nicht voranschlagswirksamen Forderungen</b>	<b>2.040.092,69</b>		
4110	Einzahlungen aus nicht voranschlagswirksamen Forderungen	2.040.092,69		
<b>412</b>	<b>Einzahlungen aus nicht voranschlagswirksamen Verbindlichkeiten</b>	<b>356.435,86</b>		
4120	Einzahlungen aus nicht voranschlagswirksamen Verbindlichkeiten	356.435,86		
<b>413<sup>1</sup></b>	<b>Einzahlungen aus der Aufnahme von zur Kassenstärkung eingegangenen Geldverbindlichkeiten (Barvorlagen)</b>	<b>0,00</b>		
4130 <sup>1</sup>	Einzahlungen aus der Aufnahme von zur Kassenstärkung eingegangenen Geldverbindlichkeiten (Barvorlagen)			
<b>41</b>	<b>Summe Einzahlungen aus der nicht voranschlagswirksamen Gebarung</b>	<b>2.396.528,55</b>		
<b>421</b>	<b>Auszahlungen aus nicht voranschlagswirksamen Forderungen</b>	<b>2.077.027,17</b>		
4210	Auszahlungen aus nicht voranschlagswirksamen Forderungen	2.077.027,17		
<b>422</b>	<b>Auszahlungen aus nicht voranschlagswirksamen Verbindlichkeiten</b>	<b>356.043,17</b>		
4220	Auszahlungen aus nicht voranschlagswirksamen Verbindlichkeiten	356.043,17		
<b>423<sup>2</sup></b>	<b>Auszahlungen zur Tilgung von zur Kassenstärkung eingegangenen Geldverbindlichkeiten (Barvorlagen)</b>	<b>0,00</b>		
4230 <sup>2</sup>	Auszahlungen zur Tilgung von zur Kassenstärkung eingegangenen Geldverbindlichkeiten (Barvorlagen)			
<b>42</b>	<b>Summe Auszahlungen aus der nicht voranschlagswirksamen Gebarung</b>	<b>2.433.070,34</b>		
<b>SA6<sup>2</sup></b>	<b>Saldo (6) Geldfluss aus der nicht voranschlagswirksamen Gebarung (41 - 42)</b>	<b>-36.541,79</b>		
<b>SA7<sup>2</sup></b>	<b>Saldo (7) Veränderung an Zahlungsmitteln (Saldo 5 + Saldo 6)</b>	<b>426.193,84</b>		

MVAG	Mittelverwendungs- und aufbringungsgruppen (1. und 2. Ebene)	RA 2025	VA 2025	RA - VA
<b>Verprobung</b>	<b>Veränderung der Summe der Zahlungsmittel (C - D) - (A - B)</b>	<b>426.193,84</b>		
<b>A</b>	<b>Anfangsbestand liquide Mittel (115 zum 31.12.2024)</b>	<b>839.251,18</b>		
<b>B</b>	<b>Anfangsbestand kurzfristige Finanzschulden aus überzogenen Konten bei Kreditinstituten (1511/UK 21 zum 31.12.2024)</b>	<b>0,00</b>		
<b>C</b>	<b>Endbestand liquide Mittel (115 zum 31.12.2025)</b>	<b>1.265.445,02</b>		
<b>D</b>	<b>Endbestand kurzfristige Finanzschulden aus überzogenen Konten bei Kreditinstituten (1511/UK 21 zum 31.12.2025)</b>	<b>0,00</b>		
	*) davon Zahlungsmittelreserven (1152 zum 31.12.2025)		580.208,99	

1) Die Summen der MVAG 413 und 423 ergeben am Jahresende nur dann null, sofern die zur Kassenstärkung eingegangenen Geldverbindlichkeiten (Barvorlagen) innerhalb desselben Finanzjahres getilgt wurden. Eine Differenz zw. Ein- und Auszahlungen (MVAG 4130 bzw. 4230) kann nur deshalb entstehen, weil eine Tilgung nicht innerhalb desselben Finanzjahres erfolgt ist. Die nicht innerhalb desselben Finanzjahres getilgten Kassenstärker sind als Finanzschulden auf die entsprechenden Konten bzw. Gruppen in der Vermögensrechnung umzubuchen.

2) Der Geldfluss aus der nicht voranschlagswirksamen Gebarung (SA6) und die Veränderung an Zahlungsmitteln (SA7) werden im Rechnungsabschluss in den Detailnachweisen und Bereichsbudgets nicht ausgewiesen, sondern nur auf Ebene des Gesamthaushalts.

## Vertretungskörper und allgemeine Verwaltung (Gruppe 0)

MVAG	Mittelverwendungs- und aufbringungsgruppen (1. und 2. Ebene)	RA 2025	VA 2025	RA - VA
<b>211</b>	<b>Erträge aus der operativen Verwaltungstätigkeit</b>	<b>48.896,19</b>	<b>38.600,00</b>	<b>10.296,19</b>
2111	Erträge aus eigenen Abgaben			
2112	Erträge aus Ertragsanteilen			
2113	Erträge aus Gebühren			
2114	Erträge aus Leistungen	45.299,74	33.800,00	11.499,74
2115	Erträge aus Besitz und wirtschaftlicher Tätigkeit			
2116	Erträge aus Veräußerung und sonstige Erträge	3.596,45	4.800,00	-1.203,55
2117	Nicht finanzierungswirksame operative Erträge			
<b>212</b>	<b>Erträge aus Transfers</b>	<b>9.252,16</b>	<b>8.800,00</b>	<b>452,16</b>
2121	Transferertrag von Trägern des öffentlichen Rechts			
2122	Transferertrag von Beteiligungen			
2123	Transferertrag von Unternehmen (mit Finanzunternehmen)			
2124	Transferertrag von Haushalten und Organisationen ohne Erwerbscharakter	7.744,52	7.300,00	444,52
2125	Transferertrag vom Ausland			
2126	Investitions- und Tilgungszuschüsse zwischen Unternehmungen und Betrieben der Gebietskörperschaft und der Gebietskörperschaft			
2127	Nicht finanzierungswirksamer Transferertrag	1.507,64	1.500,00	7,64
<b>213</b>	<b>Finanzerträge</b>	<b>0,00</b>	<b>0,00</b>	<b>0,00</b>
2131	Erträge aus Zinsen			
2132	Erträge aus Zinsen aus derivativen Finanzinstrumenten mit und ohne Grundgeschäft			
2133	Erträge aus Gewinnentnahmen von marktbestimmten Betrieben			
2134	Sonstige Finanzerträge			
2135	Erträge aus Dividenden/Gewinnausschüttungen			
2136	Sonstige nicht finanzierungswirksame Finanzerträge			
<b>21</b>	<b>Summe Erträge</b>	<b>58.148,35</b>	<b>47.400,00</b>	<b>10.748,35</b>
<b>221</b>	<b>Personalaufwand</b>	<b>323.209,12</b>	<b>322.700,00</b>	<b>509,12</b>
2211	Personalaufwand (Bezüge, Nebengebühren, Mehrleistungen)	257.005,06	256.500,00	505,06
2212	Gesetzlicher und freiwilliger Sozialaufwand	64.128,06	63.300,00	828,06
2213	Sonstiger Personalaufwand			
2214	Nicht finanzierungswirksamer Personalaufwand	2.076,00	2.900,00	-824,00
<b>222</b>	<b>Sachaufwand</b>	<b>243.685,96</b>	<b>234.600,00</b>	<b>9.085,96</b>
2221	Gebrauchs- und Verbrauchsgüter, Handelswaren	2.399,65	3.100,00	-700,35
2222	Verwaltungs- und Betriebsaufwand	11.575,05	15.400,00	-3.824,95
2223	Leasing- und Mietaufwand	2.047,50	2.800,00	-752,50
2224	Instandhaltung	9.747,07	4.200,00	5.547,07
2225	Sonstiger Sachaufwand	194.082,47	188.500,00	5.582,47
2226	Nicht finanzierungswirksamer Sachaufwand	23.834,22	20.600,00	3.234,22

## Vertretungskörper und allgemeine Verwaltung (Gruppe 0)

MVAG	Mittelverwendungs- und aufbringungsgruppen (1. und 2. Ebene)	RA 2025	VA 2025	RA - VA
<b>223</b>	<b>Transferaufwand</b>	<b>26.123,53</b>	<b>26.100,00</b>	<b>23,53</b>
2231	Transferaufwand an Träger des öffentlichen Rechts	22.385,95	22.600,00	-214,05
2232	Transferaufwand an Beteiligungen			
2233	Transferaufwand an Unternehmen (mit Finanzunternehmen)			
2234	Transferaufwand an Haushalte und Organisationen ohne Erwerbscharakter	3.737,58	3.500,00	237,58
2235	Transferaufwand an das Ausland			
2236	Investitions- und Tilgungszuschüsse zwischen Unternehmungen und Betrieben der Gebietskörperschaft und der Gebietskörperschaft			
2237	Nicht finanzierungswirksamer Transferaufwand			
<b>224</b>	<b>Finanzaufwand</b>	<b>0,00</b>	<b>0,00</b>	<b>0,00</b>
2241	Aufwendungen für Zinsen			
2242	Zinsen und sonstige Aufwendungen aus derivativen Finanzinstrumenten mit und ohne Grundgeschäft			
2243	Gewinnentnahmen von Unternehmungen und marktbestimmten Betrieben der Gebietskörperschaft (innerhalb der Gebietskörperschaft)			
2244	Sonstiger Finanzaufwand			
2245	Nicht finanzierungswirksamer Finanzaufwand			
<b>22</b>	<b>Summe Aufwendungen</b>	<b>593.018,61</b>	<b>583.400,00</b>	<b>9.618,61</b>
<b>SA0</b>	<b>Saldo (0) Nettoergebnis (21 - 22)</b>	<b>-534.870,26</b>	<b>-536.000,00</b>	<b>1.129,74</b>
<b>230</b>	<b>Entnahmen von Haushaltsrücklagen</b>	<b>0,00</b>	<b>0,00</b>	<b>0,00</b>
2301	Entnahmen von Haushaltsrücklagen			
<b>240</b>	<b>Zuweisungen an Haushaltsrücklagen</b>	<b>0,00</b>	<b>0,00</b>	<b>0,00</b>
2401	Zuweisungen an Haushaltsrücklagen			
<b>SA01</b>	<b>Saldo (01) Haushaltsrücklagen (230 - 240)</b>	<b>0,00</b>	<b>0,00</b>	<b>0,00</b>
<b>SA00</b>	<b>Saldo (00) Nettoergebnis nach Haushaltsrücklagen (Saldo 0 + Saldo 01)</b>	<b>-534.870,26</b>	<b>-536.000,00</b>	<b>1.129,74</b>

## Öffentliche Ordnung und Sicherheit (Gruppe 1)

MVAG	Mittelverwendungs- und aufbringungsgruppen (1. und 2. Ebene)	RA 2025	VA 2025	RA - VA
<b>211</b>	<b>Erträge aus der operativen Verwaltungstätigkeit</b>	<b>2.404,00</b>	<b>2.300,00</b>	<b>104,00</b>
2111	Erträge aus eigenen Abgaben			
2112	Erträge aus Ertragsanteilen			
2113	Erträge aus Gebühren			
2114	Erträge aus Leistungen	2.404,00	2.300,00	104,00
2115	Erträge aus Besitz und wirtschaftlicher Tätigkeit			
2116	Erträge aus Veräußerung und sonstige Erträge			
2117	Nicht finanzierungswirksame operative Erträge			
<b>212</b>	<b>Erträge aus Transfers</b>	<b>155.894,72</b>	<b>215.600,00</b>	<b>-59.705,28</b>
2121	Transferertrag von Trägern des öffentlichen Rechts	140.000,00	200.000,00	-60.000,00
2122	Transferertrag von Beteiligungen			
2123	Transferertrag von Unternehmen (mit Finanzunternehmen)			
2124	Transferertrag von Haushalten und Organisationen ohne Erwerbscharakter			
2125	Transferertrag vom Ausland			
2126	Investitions- und Tilgungszuschüsse zwischen Unternehmungen und Betrieben der Gebietskörperschaft und der Gebietskörperschaft			
2127	Nicht finanzierungswirksamer Transferertrag	15.894,72	15.600,00	294,72
<b>213</b>	<b>Finanzerträge</b>	<b>0,00</b>	<b>0,00</b>	<b>0,00</b>
2131	Erträge aus Zinsen			
2132	Erträge aus Zinsen aus derivativen Finanzinstrumenten mit und ohne Grundgeschäft			
2133	Erträge aus Gewinnentnahmen von marktbestimmten Betrieben			
2134	Sonstige Finanzerträge			
2135	Erträge aus Dividenden/Gewinnausschüttungen			
2136	Sonstige nicht finanzierungswirksame Finanzerträge			
<b>21</b>	<b>Summe Erträge</b>	<b>158.298,72</b>	<b>217.900,00</b>	<b>-59.601,28</b>
<b>221</b>	<b>Personalaufwand</b>	<b>0,00</b>	<b>0,00</b>	<b>0,00</b>
2211	Personalaufwand (Bezüge, Nebengebühren, Mehrleistungen)			
2212	Gesetzlicher und freiwilliger Sozialaufwand			
2213	Sonstiger Personalaufwand			
2214	Nicht finanzierungswirksamer Personalaufwand			
<b>222</b>	<b>Sachaufwand</b>	<b>72.841,86</b>	<b>68.300,00</b>	<b>4.541,86</b>
2221	Gebrauchs- und Verbrauchsgüter, Handelswaren			
2222	Verwaltungs- und Betriebsaufwand	23.862,79	20.500,00	3.362,79
2223	Leasing- und Mietaufwand			
2224	Instandhaltung	1.092,71		1.092,71
2225	Sonstiger Sachaufwand	2.568,90	2.500,00	68,90
2226	Nicht finanzierungswirksamer Sachaufwand	45.317,46	45.300,00	17,46

## Öffentliche Ordnung und Sicherheit (Gruppe 1)

MVAG	Mittelverwendungs- und aufbringungsgruppen (1. und 2. Ebene)	RA 2025	VA 2025	RA - VA
<b>223</b>	<b>Transferaufwand</b>	<b>22.876,87</b>	<b>17.000,00</b>	<b>5.876,87</b>
2231	Transferaufwand an Träger des öffentlichen Rechts	22.876,87	17.000,00	5.876,87
2232	Transferaufwand an Beteiligungen			
2233	Transferaufwand an Unternehmen (mit Finanzunternehmen)			
2234	Transferaufwand an Haushalte und Organisationen ohne Erwerbscharakter			
2235	Transferaufwand an das Ausland			
2236	Investitions- und Tilgungszuschüsse zwischen Unternehmungen und Betrieben der Gebietskörperschaft und der Gebietskörperschaft			
2237	Nicht finanzierungswirksamer Transferaufwand			
<b>224</b>	<b>Finanzaufwand</b>	<b>0,00</b>	<b>0,00</b>	<b>0,00</b>
2241	Aufwendungen für Zinsen			
2242	Zinsen und sonstige Aufwendungen aus derivativen Finanzinstrumenten mit und ohne Grundgeschäft			
2243	Gewinnentnahmen von Unternehmungen und marktbestimmten Betrieben der Gebietskörperschaft (innerhalb der Gebietskörperschaft)			
2244	Sonstiger Finanzaufwand			
2245	Nicht finanzierungswirksamer Finanzaufwand			
<b>22</b>	<b>Summe Aufwendungen</b>	<b>95.718,73</b>	<b>85.300,00</b>	<b>10.418,73</b>
<b>SA0</b>	<b>Saldo (0) Nettoergebnis (21 - 22)</b>	<b>62.579,99</b>	<b>132.600,00</b>	<b>-70.020,01</b>
<b>230</b>	<b>Entnahmen von Haushaltsrücklagen</b>	<b>20.000,00</b>	<b>139.400,00</b>	<b>-119.400,00</b>
2301	Entnahmen von Haushaltsrücklagen	20.000,00	139.400,00	-119.400,00
<b>240</b>	<b>Zuweisungen an Haushaltsrücklagen</b>	<b>0,00</b>	<b>0,00</b>	<b>0,00</b>
2401	Zuweisungen an Haushaltsrücklagen			
<b>SA01</b>	<b>Saldo (01) Haushaltsrücklagen (230 - 240)</b>	<b>20.000,00</b>	<b>139.400,00</b>	<b>-119.400,00</b>
<b>SA00</b>	<b>Saldo (00) Nettoergebnis nach Haushaltsrücklagen (Saldo 0 + Saldo 01)</b>	<b>82.579,99</b>	<b>272.000,00</b>	<b>-189.420,01</b>

## Unterricht, Erziehung, Sport und Wissenschaft (Gruppe 2)

MVAG	Mittelverwendungs- und aufbringungsgruppen (1. und 2. Ebene)	RA 2025	VA 2025	RA - VA
<b>211</b>	<b>Erträge aus der operativen Verwaltungstätigkeit</b>	<b>70.723,94</b>	<b>46.500,00</b>	<b>24.223,94</b>
2111	Erträge aus eigenen Abgaben			
2112	Erträge aus Ertragsanteilen			
2113	Erträge aus Gebühren			
2114	Erträge aus Leistungen	54.764,44	38.000,00	16.764,44
2115	Erträge aus Besitz und wirtschaftlicher Tätigkeit	2.855,00	1.000,00	1.855,00
2116	Erträge aus Veräußerung und sonstige Erträge	13.104,50	7.500,00	5.604,50
2117	Nicht finanzierungswirksame operative Erträge			
<b>212</b>	<b>Erträge aus Transfers</b>	<b>89.217,12</b>	<b>78.700,00</b>	<b>10.517,12</b>
2121	Transferertrag von Trägern des öffentlichen Rechts	63.121,77	52.800,00	10.321,77
2122	Transferertrag von Beteiligungen			
2123	Transferertrag von Unternehmen (mit Finanzunternehmen)			
2124	Transferertrag von Haushalten und Organisationen ohne Erwerbscharakter			
2125	Transferertrag vom Ausland			
2126	Investitions- und Tilgungszuschüsse zwischen Unternehmungen und Betrieben der Gebietskörperschaft und der Gebietskörperschaft			
2127	Nicht finanzierungswirksamer Transferertrag	26.095,35	25.900,00	195,35
<b>213</b>	<b>Finanzerträge</b>	<b>0,00</b>	<b>0,00</b>	<b>0,00</b>
2131	Erträge aus Zinsen			
2132	Erträge aus Zinsen aus derivativen Finanzinstrumenten mit und ohne Grundgeschäft			
2133	Erträge aus Gewinnentnahmen von marktbestimmten Betrieben			
2134	Sonstige Finanzerträge			
2135	Erträge aus Dividenden/Gewinnausschüttungen			
2136	Sonstige nicht finanzierungswirksame Finanzerträge			
<b>21</b>	<b>Summe Erträge</b>	<b>159.941,06</b>	<b>125.200,00</b>	<b>34.741,06</b>
<b>221</b>	<b>Personalaufwand</b>	<b>181.322,55</b>	<b>184.900,00</b>	<b>-3.577,45</b>
2211	Personalaufwand (Bezüge, Nebengebühren, Mehrleistungen)	145.400,71	147.600,00	-2.199,29
2212	Gesetzlicher und freiwilliger Sozialaufwand	35.315,84	36.100,00	-784,16
2213	Sonstiger Personalaufwand			
2214	Nicht finanzierungswirksamer Personalaufwand	606,00	1.200,00	-594,00
<b>222</b>	<b>Sachaufwand</b>	<b>314.328,99</b>	<b>305.500,00</b>	<b>8.828,99</b>
2221	Gebrauchs- und Verbrauchsgüter, Handelswaren	25.854,22	27.500,00	-1.645,78
2222	Verwaltungs- und Betriebsaufwand	23.779,17	20.000,00	3.779,17
2223	Leasing- und Mietaufwand	1.855,72	3.500,00	-1.644,28
2224	Instandhaltung	5.609,90	6.600,00	-990,10
2225	Sonstiger Sachaufwand	189.221,80	182.400,00	6.821,80
2226	Nicht finanzierungswirksamer Sachaufwand	68.008,18	65.500,00	2.508,18

## Unterricht, Erziehung, Sport und Wissenschaft (Gruppe 2)

MVAG	Mittelverwendungs- und aufbringungsgruppen (1. und 2. Ebene)	RA 2025	VA 2025	RA - VA
<b>223</b>	<b>Transferaufwand</b>	<b>0,00</b>	<b>0,00</b>	<b>0,00</b>
2231	Transferaufwand an Träger des öffentlichen Rechts			
2232	Transferaufwand an Beteiligungen			
2233	Transferaufwand an Unternehmen (mit Finanzunternehmen)			
2234	Transferaufwand an Haushalte und Organisationen ohne Erwerbscharakter			
2235	Transferaufwand an das Ausland			
2236	Investitions- und Tilgungszuschüsse zwischen Unternehmungen und Betrieben der Gebietskörperschaft und der Gebietskörperschaft			
2237	Nicht finanzierungswirksamer Transferaufwand			
<b>224</b>	<b>Finanzaufwand</b>	<b>30.264,17</b>	<b>38.000,00</b>	<b>-7.735,83</b>
2241	Aufwendungen für Zinsen	30.264,17	38.000,00	-7.735,83
2242	Zinsen und sonstige Aufwendungen aus derivativen Finanzinstrumenten mit und ohne Grundgeschäft			
2243	Gewinnentnahmen von Unternehmungen und marktbestimmten Betrieben der Gebietskörperschaft (innerhalb der Gebietskörperschaft)			
2244	Sonstiger Finanzaufwand			
2245	Nicht finanzierungswirksamer Finanzaufwand			
<b>22</b>	<b>Summe Aufwendungen</b>	<b>525.915,71</b>	<b>528.400,00</b>	<b>-2.484,29</b>
<b>SA0</b>	<b>Saldo (0) Nettoergebnis (21 - 22)</b>	<b>-365.974,65</b>	<b>-403.200,00</b>	<b>37.225,35</b>
<b>230</b>	<b>Entnahmen von Haushaltsrücklagen</b>	<b>0,00</b>	<b>10.000,00</b>	<b>-10.000,00</b>
2301	Entnahmen von Haushaltsrücklagen		10.000,00	-10.000,00
<b>240</b>	<b>Zuweisungen an Haushaltsrücklagen</b>	<b>0,00</b>	<b>0,00</b>	<b>0,00</b>
2401	Zuweisungen an Haushaltsrücklagen			
<b>SA01</b>	<b>Saldo (01) Haushaltsrücklagen (230 - 240)</b>	<b>0,00</b>	<b>10.000,00</b>	<b>-10.000,00</b>
<b>SA00</b>	<b>Saldo (00) Nettoergebnis nach Haushaltsrücklagen (Saldo 0 + Saldo 01)</b>	<b>-365.974,65</b>	<b>-393.200,00</b>	<b>27.225,35</b>

**Kunst, Kultur und Kultus (Gruppe 3)**

MVAG	Mittelverwendungs- und aufbringungsgruppen (1. und 2. Ebene)	RA 2025	VA 2025	RA - VA
<b>211</b>	<b>Erträge aus der operativen Verwaltungstätigkeit</b>	<b>0,00</b>	<b>0,00</b>	<b>0,00</b>
2111	Erträge aus eigenen Abgaben			
2112	Erträge aus Ertragsanteilen			
2113	Erträge aus Gebühren			
2114	Erträge aus Leistungen			
2115	Erträge aus Besitz und wirtschaftlicher Tätigkeit			
2116	Erträge aus Veräußerung und sonstige Erträge			
2117	Nicht finanzierungswirksame operative Erträge			
<b>212</b>	<b>Erträge aus Transfers</b>	<b>0,00</b>	<b>0,00</b>	<b>0,00</b>
2121	Transferertrag von Trägern des öffentlichen Rechts			
2122	Transferertrag von Beteiligungen			
2123	Transferertrag von Unternehmen (mit Finanzunternehmen)			
2124	Transferertrag von Haushalten und Organisationen ohne Erwerbscharakter			
2125	Transferertrag vom Ausland			
2126	Investitions- und Tilgungszuschüsse zwischen Unternehmungen und Betrieben der Gebietskörperschaft und der Gebietskörperschaft			
2127	Nicht finanzierungswirksamer Transferertrag			
<b>213</b>	<b>Finanzerträge</b>	<b>0,00</b>	<b>0,00</b>	<b>0,00</b>
2131	Erträge aus Zinsen			
2132	Erträge aus Zinsen aus derivativen Finanzinstrumenten mit und ohne Grundgeschäft			
2133	Erträge aus Gewinnentnahmen von marktbestimmten Betrieben			
2134	Sonstige Finanzerträge			
2135	Erträge aus Dividenden/Gewinnausschüttungen			
2136	Sonstige nicht finanzierungswirksame Finanzerträge			
<b>21</b>	<b>Summe Erträge</b>	<b>0,00</b>	<b>0,00</b>	<b>0,00</b>
<b>221</b>	<b>Personalaufwand</b>	<b>0,00</b>	<b>0,00</b>	<b>0,00</b>
2211	Personalaufwand (Bezüge, Nebengebühren, Mehrleistungen)			
2212	Gesetzlicher und freiwilliger Sozialaufwand			
2213	Sonstiger Personalaufwand			
2214	Nicht finanzierungswirksamer Personalaufwand			
<b>222</b>	<b>Sachaufwand</b>	<b>88.905,29</b>	<b>68.800,00</b>	<b>20.105,29</b>
2221	Gebrauchs- und Verbrauchsgüter, Handelswaren			
2222	Verwaltungs- und Betriebsaufwand			
2223	Leasing- und Mietaufwand			
2224	Instandhaltung		300,00	-300,00
2225	Sonstiger Sachaufwand	88.905,29	68.500,00	20.405,29
2226	Nicht finanzierungswirksamer Sachaufwand			

**Kunst, Kultur und Kultus (Gruppe 3)**

<b>MVAG</b>	<b>Mittelverwendungs- und aufbringungsgruppen (1. und 2. Ebene)</b>	<b>RA 2025</b>	<b>VA 2025</b>	<b>RA - VA</b>
<b>223</b>	<b>Transferaufwand</b>	<b>1.460,00</b>	<b>1.500,00</b>	<b>-40,00</b>
2231	Transferaufwand an Träger des öffentlichen Rechts			
2232	Transferaufwand an Beteiligungen			
2233	Transferaufwand an Unternehmen (mit Finanzunternehmen)			
2234	Transferaufwand an Haushalte und Organisationen ohne Erwerbscharakter	1.460,00	1.500,00	-40,00
2235	Transferaufwand an das Ausland			
2236	Investitions- und Tilgungszuschüsse zwischen Unternehmungen und Betrieben der Gebietskörperschaft und der Gebietskörperschaft			
2237	Nicht finanzierungswirksamer Transferaufwand			
<b>224</b>	<b>Finanzaufwand</b>	<b>0,00</b>	<b>0,00</b>	<b>0,00</b>
2241	Aufwendungen für Zinsen			
2242	Zinsen und sonstige Aufwendungen aus derivativen Finanzinstrumenten mit und ohne Grundgeschäft			
2243	Gewinnentnahmen von Unternehmungen und marktbestimmten Betrieben der Gebietskörperschaft (innerhalb der Gebietskörperschaft)			
2244	Sonstiger Finanzaufwand			
2245	Nicht finanzierungswirksamer Finanzaufwand			
<b>22</b>	<b>Summe Aufwendungen</b>	<b>90.365,29</b>	<b>70.300,00</b>	<b>20.065,29</b>
<b>SA0</b>	<b>Saldo (0) Nettoergebnis (21 - 22)</b>	<b>-90.365,29</b>	<b>-70.300,00</b>	<b>-20.065,29</b>
<b>230</b>	<b>Entnahmen von Haushaltsrücklagen</b>	<b>0,00</b>	<b>0,00</b>	<b>0,00</b>
2301	Entnahmen von Haushaltsrücklagen			
<b>240</b>	<b>Zuweisungen an Haushaltsrücklagen</b>	<b>0,00</b>	<b>0,00</b>	<b>0,00</b>
2401	Zuweisungen an Haushaltsrücklagen			
<b>SA01</b>	<b>Saldo (01) Haushaltsrücklagen (230 - 240)</b>	<b>0,00</b>	<b>0,00</b>	<b>0,00</b>
<b>SA00</b>	<b>Saldo (00) Nettoergebnis nach Haushaltsrücklagen (Saldo 0 + Saldo 01)</b>	<b>-90.365,29</b>	<b>-70.300,00</b>	<b>-20.065,29</b>

**Soziale Wohlfahrt und Wohnbauförderung (Gruppe 4)**

MVAG	Mittelverwendungs- und aufbringungsgruppen (1. und 2. Ebene)	RA 2025	VA 2025	RA - VA
<b>211</b>	<b>Erträge aus der operativen Verwaltungstätigkeit</b>	<b>0,00</b>	<b>0,00</b>	<b>0,00</b>
2111	Erträge aus eigenen Abgaben			
2112	Erträge aus Ertragsanteilen			
2113	Erträge aus Gebühren			
2114	Erträge aus Leistungen			
2115	Erträge aus Besitz und wirtschaftlicher Tätigkeit			
2116	Erträge aus Veräußerung und sonstige Erträge			
2117	Nicht finanzierungswirksame operative Erträge			
<b>212</b>	<b>Erträge aus Transfers</b>	<b>30.303,72</b>	<b>0,00</b>	<b>30.303,72</b>
2121	Transferertrag von Trägern des öffentlichen Rechts	30.303,72		30.303,72
2122	Transferertrag von Beteiligungen			
2123	Transferertrag von Unternehmen (mit Finanzunternehmen)			
2124	Transferertrag von Haushalten und Organisationen ohne Erwerbscharakter			
2125	Transferertrag vom Ausland			
2126	Investitions- und Tilgungszuschüsse zwischen Unternehmungen und Betrieben der Gebietskörperschaft und der Gebietskörperschaft			
2127	Nicht finanzierungswirksamer Transferertrag			
<b>213</b>	<b>Finanzerträge</b>	<b>0,00</b>	<b>0,00</b>	<b>0,00</b>
2131	Erträge aus Zinsen			
2132	Erträge aus Zinsen aus derivativen Finanzinstrumenten mit und ohne Grundgeschäft			
2133	Erträge aus Gewinnentnahmen von marktbestimmten Betrieben			
2134	Sonstige Finanzerträge			
2135	Erträge aus Dividenden/Gewinnausschüttungen			
2136	Sonstige nicht finanzierungswirksame Finanzerträge			
<b>21</b>	<b>Summe Erträge</b>	<b>30.303,72</b>	<b>0,00</b>	<b>30.303,72</b>
<b>221</b>	<b>Personalaufwand</b>	<b>0,00</b>	<b>0,00</b>	<b>0,00</b>
2211	Personalaufwand (Bezüge, Nebengebühren, Mehrleistungen)			
2212	Gesetzlicher und freiwilliger Sozialaufwand			
2213	Sonstiger Personalaufwand			
2214	Nicht finanzierungswirksamer Personalaufwand			
<b>222</b>	<b>Sachaufwand</b>	<b>0,00</b>	<b>0,00</b>	<b>0,00</b>
2221	Gebrauchs- und Verbrauchsgüter, Handelswaren			
2222	Verwaltungs- und Betriebsaufwand			
2223	Leasing- und Mietaufwand			
2224	Instandhaltung			
2225	Sonstiger Sachaufwand			
2226	Nicht finanzierungswirksamer Sachaufwand			

## Soziale Wohlfahrt und Wohnbauförderung (Gruppe 4)

MVAG	Mittelverwendungs- und aufbringungsgruppen (1. und 2. Ebene)	RA 2025	VA 2025	RA - VA
<b>223</b>	<b>Transferaufwand</b>	<b>272.206,52</b>	<b>271.000,00</b>	<b>1.206,52</b>
2231	Transferaufwand an Träger des öffentlichen Rechts	245.129,73	251.000,00	-5.870,27
2232	Transferaufwand an Beteiligungen			
2233	Transferaufwand an Unternehmen (mit Finanzunternehmen)			
2234	Transferaufwand an Haushalte und Organisationen ohne Erwerbscharakter	27.076,79	20.000,00	7.076,79
2235	Transferaufwand an das Ausland			
2236	Investitions- und Tilgungszuschüsse zwischen Unternehmungen und Betrieben der Gebietskörperschaft und der Gebietskörperschaft			
2237	Nicht finanzierungswirksamer Transferaufwand			
<b>224</b>	<b>Finanzaufwand</b>	<b>0,00</b>	<b>0,00</b>	<b>0,00</b>
2241	Aufwendungen für Zinsen			
2242	Zinsen und sonstige Aufwendungen aus derivativen Finanzinstrumenten mit und ohne Grundgeschäft			
2243	Gewinnentnahmen von Unternehmungen und marktbestimmten Betrieben der Gebietskörperschaft (innerhalb der Gebietskörperschaft)			
2244	Sonstiger Finanzaufwand			
2245	Nicht finanzierungswirksamer Finanzaufwand			
<b>22</b>	<b>Summe Aufwendungen</b>	<b>272.206,52</b>	<b>271.000,00</b>	<b>1.206,52</b>
<b>SA0</b>	<b>Saldo (0) Nettoergebnis (21 - 22)</b>	<b>-241.902,80</b>	<b>-271.000,00</b>	<b>29.097,20</b>
<b>230</b>	<b>Entnahmen von Haushaltsrücklagen</b>	<b>0,00</b>	<b>0,00</b>	<b>0,00</b>
2301	Entnahmen von Haushaltsrücklagen			
<b>240</b>	<b>Zuweisungen an Haushaltsrücklagen</b>	<b>0,00</b>	<b>0,00</b>	<b>0,00</b>
2401	Zuweisungen an Haushaltsrücklagen			
<b>SA01</b>	<b>Saldo (01) Haushaltsrücklagen (230 - 240)</b>	<b>0,00</b>	<b>0,00</b>	<b>0,00</b>
<b>SA00</b>	<b>Saldo (00) Nettoergebnis nach Haushaltsrücklagen (Saldo 0 + Saldo 01)</b>	<b>-241.902,80</b>	<b>-271.000,00</b>	<b>29.097,20</b>

## Gesundheit (Gruppe 5)

MVAG	Mittelverwendungs- und aufbringungsgruppen (1. und 2. Ebene)	RA 2025	VA 2025	RA - VA
<b>211</b>	<b>Erträge aus der operativen Verwaltungstätigkeit</b>	<b>0,00</b>	<b>0,00</b>	<b>0,00</b>
2111	Erträge aus eigenen Abgaben			
2112	Erträge aus Ertragsanteilen			
2113	Erträge aus Gebühren			
2114	Erträge aus Leistungen			
2115	Erträge aus Besitz und wirtschaftlicher Tätigkeit			
2116	Erträge aus Veräußerung und sonstige Erträge			
2117	Nicht finanzierungswirksame operative Erträge			
<b>212</b>	<b>Erträge aus Transfers</b>	<b>5.669,93</b>	<b>1.300,00</b>	<b>4.369,93</b>
2121	Transferertrag von Trägern des öffentlichen Rechts	5.669,93	1.300,00	4.369,93
2122	Transferertrag von Beteiligungen			
2123	Transferertrag von Unternehmen (mit Finanzunternehmen)			
2124	Transferertrag von Haushalten und Organisationen ohne Erwerbscharakter			
2125	Transferertrag vom Ausland			
2126	Investitions- und Tilgungszuschüsse zwischen Unternehmungen und Betrieben der Gebietskörperschaft und der Gebietskörperschaft			
2127	Nicht finanzierungswirksamer Transferertrag			
<b>213</b>	<b>Finanzerträge</b>	<b>0,00</b>	<b>0,00</b>	<b>0,00</b>
2131	Erträge aus Zinsen			
2132	Erträge aus Zinsen aus derivativen Finanzinstrumenten mit und ohne Grundgeschäft			
2133	Erträge aus Gewinnentnahmen von marktbestimmten Betrieben			
2134	Sonstige Finanzerträge			
2135	Erträge aus Dividenden/Gewinnausschüttungen			
2136	Sonstige nicht finanzierungswirksame Finanzerträge			
<b>21</b>	<b>Summe Erträge</b>	<b>5.669,93</b>	<b>1.300,00</b>	<b>4.369,93</b>
<b>221</b>	<b>Personalaufwand</b>	<b>0,00</b>	<b>0,00</b>	<b>0,00</b>
2211	Personalaufwand (Bezüge, Nebengebühren, Mehrleistungen)			
2212	Gesetzlicher und freiwilliger Sozialaufwand			
2213	Sonstiger Personalaufwand			
2214	Nicht finanzierungswirksamer Personalaufwand			
<b>222</b>	<b>Sachaufwand</b>	<b>1.830,48</b>	<b>2.800,00</b>	<b>-969,52</b>
2221	Gebrauchs- und Verbrauchsgüter, Handelswaren			
2222	Verwaltungs- und Betriebsaufwand			
2223	Leasing- und Mietaufwand			
2224	Instandhaltung			
2225	Sonstiger Sachaufwand	1.830,48	2.800,00	-969,52
2226	Nicht finanzierungswirksamer Sachaufwand			

## Gesundheit (Gruppe 5)

MVAG	Mittelverwendungs- und aufbringungsgruppen (1. und 2. Ebene)	RA 2025	VA 2025	RA - VA
<b>223</b>	<b>Transferaufwand</b>	<b>370.950,07</b>	<b>372.200,00</b>	<b>-1.249,93</b>
2231	Transferaufwand an Träger des öffentlichen Rechts	370.950,07	372.200,00	-1.249,93
2232	Transferaufwand an Beteiligungen			
2233	Transferaufwand an Unternehmen (mit Finanzunternehmen)			
2234	Transferaufwand an Haushalte und Organisationen ohne Erwerbscharakter			
2235	Transferaufwand an das Ausland			
2236	Investitions- und Tilgungszuschüsse zwischen Unternehmungen und Betrieben der Gebietskörperschaft und der Gebietskörperschaft			
2237	Nicht finanzierungswirksamer Transferaufwand			
<b>224</b>	<b>Finanzaufwand</b>	<b>0,00</b>	<b>0,00</b>	<b>0,00</b>
2241	Aufwendungen für Zinsen			
2242	Zinsen und sonstige Aufwendungen aus derivativen Finanzinstrumenten mit und ohne Grundgeschäft			
2243	Gewinnentnahmen von Unternehmungen und marktbestimmten Betrieben der Gebietskörperschaft (innerhalb der Gebietskörperschaft)			
2244	Sonstiger Finanzaufwand			
2245	Nicht finanzierungswirksamer Finanzaufwand			
<b>22</b>	<b>Summe Aufwendungen</b>	<b>372.780,55</b>	<b>375.000,00</b>	<b>-2.219,45</b>
<b>SA0</b>	<b>Saldo (0) Nettoergebnis (21 - 22)</b>	<b>-367.110,62</b>	<b>-373.700,00</b>	<b>6.589,38</b>
<b>230</b>	<b>Entnahmen von Haushaltsrücklagen</b>	<b>0,00</b>	<b>0,00</b>	<b>0,00</b>
2301	Entnahmen von Haushaltsrücklagen			
<b>240</b>	<b>Zuweisungen an Haushaltsrücklagen</b>	<b>0,00</b>	<b>0,00</b>	<b>0,00</b>
2401	Zuweisungen an Haushaltsrücklagen			
<b>SA01</b>	<b>Saldo (01) Haushaltsrücklagen (230 - 240)</b>	<b>0,00</b>	<b>0,00</b>	<b>0,00</b>
<b>SA00</b>	<b>Saldo (00) Nettoergebnis nach Haushaltsrücklagen (Saldo 0 + Saldo 01)</b>	<b>-367.110,62</b>	<b>-373.700,00</b>	<b>6.589,38</b>

## Straßen- und Wasserbau, Verkehr (Gruppe 6)

MVAG	Mittelverwendungs- und aufbringungsgruppen (1. und 2. Ebene)	RA 2025	VA 2025	RA - VA
<b>211</b>	<b>Erträge aus der operativen Verwaltungstätigkeit</b>	<b>734,00</b>	<b>0,00</b>	<b>734,00</b>
2111	Erträge aus eigenen Abgaben			
2112	Erträge aus Ertragsanteilen			
2113	Erträge aus Gebühren			
2114	Erträge aus Leistungen			
2115	Erträge aus Besitz und wirtschaftlicher Tätigkeit			
2116	Erträge aus Veräußerung und sonstige Erträge			
2117	Nicht finanzierungswirksame operative Erträge	734,00		734,00
<b>212</b>	<b>Erträge aus Transfers</b>	<b>207.885,56</b>	<b>205.900,00</b>	<b>1.985,56</b>
2121	Transferertrag von Trägern des öffentlichen Rechts	200.000,00	200.000,00	
2122	Transferertrag von Beteiligungen			
2123	Transferertrag von Unternehmen (mit Finanzunternehmen)			
2124	Transferertrag von Haushalten und Organisationen ohne Erwerbscharakter	2.060,00	100,00	1.960,00
2125	Transferertrag vom Ausland			
2126	Investitions- und Tilgungszuschüsse zwischen Unternehmungen und Betrieben der Gebietskörperschaft und der Gebietskörperschaft			
2127	Nicht finanzierungswirksamer Transferertrag	5.825,56	5.800,00	25,56
<b>213</b>	<b>Finanzerträge</b>	<b>0,00</b>	<b>0,00</b>	<b>0,00</b>
2131	Erträge aus Zinsen			
2132	Erträge aus Zinsen aus derivativen Finanzinstrumenten mit und ohne Grundgeschäft			
2133	Erträge aus Gewinnentnahmen von marktbestimmten Betrieben			
2134	Sonstige Finanzerträge			
2135	Erträge aus Dividenden/Gewinnausschüttungen			
2136	Sonstige nicht finanzierungswirksame Finanzerträge			
<b>21</b>	<b>Summe Erträge</b>	<b>208.619,56</b>	<b>205.900,00</b>	<b>2.719,56</b>
<b>221</b>	<b>Personalaufwand</b>	<b>0,00</b>	<b>0,00</b>	<b>0,00</b>
2211	Personalaufwand (Bezüge, Nebengebühren, Mehrleistungen)			
2212	Gesetzlicher und freiwilliger Sozialaufwand			
2213	Sonstiger Personalaufwand			
2214	Nicht finanzierungswirksamer Personalaufwand			
<b>222</b>	<b>Sachaufwand</b>	<b>132.005,18</b>	<b>155.700,00</b>	<b>-23.694,82</b>
2221	Gebrauchs- und Verbrauchsgüter, Handelswaren		900,00	-900,00
2222	Verwaltungs- und Betriebsaufwand	1.443,42	2.800,00	-1.356,58
2223	Leasing- und Mietaufwand			
2224	Instandhaltung	2.069,88	1.000,00	1.069,88
2225	Sonstiger Sachaufwand		30.000,00	-30.000,00
2226	Nicht finanzierungswirksamer Sachaufwand	128.491,88	121.000,00	7.491,88

## Straßen- und Wasserbau, Verkehr (Gruppe 6)

MVAG	Mittelverwendungs- und aufbringungsgruppen (1. und 2. Ebene)	RA 2025	VA 2025	RA - VA
<b>223</b>	<b>Transferaufwand</b>	<b>11.792,10</b>	<b>11.800,00</b>	<b>-7,90</b>
2231	Transferaufwand an Träger des öffentlichen Rechts	11.792,10	11.800,00	-7,90
2232	Transferaufwand an Beteiligungen			
2233	Transferaufwand an Unternehmen (mit Finanzunternehmen)			
2234	Transferaufwand an Haushalte und Organisationen ohne Erwerbscharakter			
2235	Transferaufwand an das Ausland			
2236	Investitions- und Tilgungszuschüsse zwischen Unternehmungen und Betrieben der Gebietskörperschaft und der Gebietskörperschaft			
2237	Nicht finanzierungswirksamer Transferaufwand			
<b>224</b>	<b>Finanzaufwand</b>	<b>0,00</b>	<b>0,00</b>	<b>0,00</b>
2241	Aufwendungen für Zinsen			
2242	Zinsen und sonstige Aufwendungen aus derivativen Finanzinstrumenten mit und ohne Grundgeschäft			
2243	Gewinnentnahmen von Unternehmungen und marktbestimmten Betrieben der Gebietskörperschaft (innerhalb der Gebietskörperschaft)			
2244	Sonstiger Finanzaufwand			
2245	Nicht finanzierungswirksamer Finanzaufwand			
<b>22</b>	<b>Summe Aufwendungen</b>	<b>143.797,28</b>	<b>167.500,00</b>	<b>-23.702,72</b>
<b>SA0</b>	<b>Saldo (0) Nettoergebnis (21 - 22)</b>	<b>64.822,28</b>	<b>38.400,00</b>	<b>26.422,28</b>
<b>230</b>	<b>Entnahmen von Haushaltsrücklagen</b>	<b>0,00</b>	<b>50.000,00</b>	<b>-50.000,00</b>
2301	Entnahmen von Haushaltsrücklagen		50.000,00	-50.000,00
<b>240</b>	<b>Zuweisungen an Haushaltsrücklagen</b>	<b>293,79</b>	<b>0,00</b>	<b>293,79</b>
2401	Zuweisungen an Haushaltsrücklagen	293,79		293,79
<b>SA01</b>	<b>Saldo (01) Haushaltsrücklagen (230 - 240)</b>	<b>-293,79</b>	<b>50.000,00</b>	<b>-50.293,79</b>
<b>SA00</b>	<b>Saldo (00) Nettoergebnis nach Haushaltsrücklagen (Saldo 0 + Saldo 01)</b>	<b>64.528,49</b>	<b>88.400,00</b>	<b>-23.871,51</b>

## Wirtschaftsförderung (Gruppe 7)

MVAG	Mittelverwendungs- und aufbringungsgruppen (1. und 2. Ebene)	RA 2025	VA 2025	RA - VA
<b>211</b>	<b>Erträge aus der operativen Verwaltungstätigkeit</b>	<b>15.534,82</b>	<b>18.000,00</b>	<b>-2.465,18</b>
2111	Erträge aus eigenen Abgaben			
2112	Erträge aus Ertragsanteilen			
2113	Erträge aus Gebühren			
2114	Erträge aus Leistungen			
2115	Erträge aus Besitz und wirtschaftlicher Tätigkeit			
2116	Erträge aus Veräußerung und sonstige Erträge	15.534,82	18.000,00	-2.465,18
2117	Nicht finanzierungswirksame operative Erträge			
<b>212</b>	<b>Erträge aus Transfers</b>	<b>10.587,89</b>	<b>14.400,00</b>	<b>-3.812,11</b>
2121	Transferertrag von Trägern des öffentlichen Rechts	5.500,00	11.000,00	-5.500,00
2122	Transferertrag von Beteiligungen			
2123	Transferertrag von Unternehmen (mit Finanzunternehmen)			
2124	Transferertrag von Haushalten und Organisationen ohne Erwerbscharakter			
2125	Transferertrag vom Ausland			
2126	Investitions- und Tilgungszuschüsse zwischen Unternehmungen und Betrieben der Gebietskörperschaft und der Gebietskörperschaft			
2127	Nicht finanzierungswirksamer Transferertrag	5.087,89	3.400,00	1.687,89
<b>213</b>	<b>Finanzerträge</b>	<b>0,00</b>	<b>0,00</b>	<b>0,00</b>
2131	Erträge aus Zinsen			
2132	Erträge aus Zinsen aus derivativen Finanzinstrumenten mit und ohne Grundgeschäft			
2133	Erträge aus Gewinnentnahmen von marktbestimmten Betrieben			
2134	Sonstige Finanzerträge			
2135	Erträge aus Dividenden/Gewinnausschüttungen			
2136	Sonstige nicht finanzierungswirksame Finanzerträge			
<b>21</b>	<b>Summe Erträge</b>	<b>26.122,71</b>	<b>32.400,00</b>	<b>-6.277,29</b>
<b>221</b>	<b>Personalaufwand</b>	<b>0,00</b>	<b>0,00</b>	<b>0,00</b>
2211	Personalaufwand (Bezüge, Nebengebühren, Mehrleistungen)			
2212	Gesetzlicher und freiwilliger Sozialaufwand			
2213	Sonstiger Personalaufwand			
2214	Nicht finanzierungswirksamer Personalaufwand			
<b>222</b>	<b>Sachaufwand</b>	<b>108.868,89</b>	<b>106.300,00</b>	<b>2.568,89</b>
2221	Gebrauchs- und Verbrauchsgüter, Handelswaren			
2222	Verwaltungs- und Betriebsaufwand			
2223	Leasing- und Mietaufwand			
2224	Instandhaltung			
2225	Sonstiger Sachaufwand		500,00	-500,00
2226	Nicht finanzierungswirksamer Sachaufwand	108.868,89	105.800,00	3.068,89

## Wirtschaftsförderung (Gruppe 7)

MVAG	Mittelverwendungs- und aufbringungsgruppen (1. und 2. Ebene)	RA 2025	VA 2025	RA - VA
<b>223</b>	<b>Transferaufwand</b>	<b>5.996,97</b>	<b>6.500,00</b>	<b>-503,03</b>
2231	Transferaufwand an Träger des öffentlichen Rechts			
2232	Transferaufwand an Beteiligungen			
2233	Transferaufwand an Unternehmen (mit Finanzunternehmen)	3.280,90	3.500,00	-219,10
2234	Transferaufwand an Haushalte und Organisationen ohne Erwerbscharakter	2.716,07	3.000,00	-283,93
2235	Transferaufwand an das Ausland			
2236	Investitions- und Tilgungszuschüsse zwischen Unternehmungen und Betrieben der Gebietskörperschaft und der Gebietskörperschaft			
2237	Nicht finanzierungswirksamer Transferaufwand			
<b>224</b>	<b>Finanzaufwand</b>	<b>0,00</b>	<b>0,00</b>	<b>0,00</b>
2241	Aufwendungen für Zinsen			
2242	Zinsen und sonstige Aufwendungen aus derivativen Finanzinstrumenten mit und ohne Grundgeschäft			
2243	Gewinnentnahmen von Unternehmungen und marktbestimmten Betrieben der Gebietskörperschaft (innerhalb der Gebietskörperschaft)			
2244	Sonstiger Finanzaufwand			
2245	Nicht finanzierungswirksamer Finanzaufwand			
<b>22</b>	<b>Summe Aufwendungen</b>	<b>114.865,86</b>	<b>112.800,00</b>	<b>2.065,86</b>
<b>SA0</b>	<b>Saldo (0) Nettoergebnis (21 - 22)</b>	<b>-88.743,15</b>	<b>-80.400,00</b>	<b>-8.343,15</b>
<b>230</b>	<b>Entnahmen von Haushaltsrücklagen</b>	<b>0,00</b>	<b>0,00</b>	<b>0,00</b>
2301	Entnahmen von Haushaltsrücklagen			
<b>240</b>	<b>Zuweisungen an Haushaltsrücklagen</b>	<b>0,00</b>	<b>0,00</b>	<b>0,00</b>
2401	Zuweisungen an Haushaltsrücklagen			
<b>SA01</b>	<b>Saldo (01) Haushaltsrücklagen (230 - 240)</b>	<b>0,00</b>	<b>0,00</b>	<b>0,00</b>
<b>SA00</b>	<b>Saldo (00) Nettoergebnis nach Haushaltsrücklagen (Saldo 0 + Saldo 01)</b>	<b>-88.743,15</b>	<b>-80.400,00</b>	<b>-8.343,15</b>

## Dienstleistungen (Gruppe 8)

MVAG	Mittelverwendungs- und aufbringungsgruppen (1. und 2. Ebene)	RA 2025	VA 2025	RA - VA
<b>211</b>	<b>Erträge aus der operativen Verwaltungstätigkeit</b>	<b>641.872,52</b>	<b>508.200,00</b>	<b>133.672,52</b>
2111	Erträge aus eigenen Abgaben			
2112	Erträge aus Ertragsanteilen			
2113	Erträge aus Gebühren	344.840,13	318.800,00	26.040,13
2114	Erträge aus Leistungen		100,00	-100,00
2115	Erträge aus Besitz und wirtschaftlicher Tätigkeit	26.251,72	16.600,00	9.651,72
2116	Erträge aus Veräußerung und sonstige Erträge	270.780,67	172.700,00	98.080,67
2117	Nicht finanzierungswirksame operative Erträge			
<b>212</b>	<b>Erträge aus Transfers</b>	<b>51.480,87</b>	<b>47.600,00</b>	<b>3.880,87</b>
2121	Transferertrag von Trägern des öffentlichen Rechts	8.738,42	8.600,00	138,42
2122	Transferertrag von Beteiligungen			
2123	Transferertrag von Unternehmen (mit Finanzunternehmen)			
2124	Transferertrag von Haushalten und Organisationen ohne Erwerbscharakter			
2125	Transferertrag vom Ausland			
2126	Investitions- und Tilgungszuschüsse zwischen Unternehmungen und Betrieben der Gebietskörperschaft und der Gebietskörperschaft			
2127	Nicht finanzierungswirksamer Transferertrag	42.742,45	39.000,00	3.742,45
<b>213</b>	<b>Finanzerträge</b>	<b>61,50</b>	<b>700,00</b>	<b>-638,50</b>
2131	Erträge aus Zinsen	61,50	700,00	-638,50
2132	Erträge aus Zinsen aus derivativen Finanzinstrumenten mit und ohne Grundgeschäft			
2133	Erträge aus Gewinnentnahmen von marktbestimmten Betrieben			
2134	Sonstige Finanzerträge			
2135	Erträge aus Dividenden/Gewinnausschüttungen			
2136	Sonstige nicht finanzierungswirksame Finanzerträge			
<b>21</b>	<b>Summe Erträge</b>	<b>693.414,89</b>	<b>556.500,00</b>	<b>136.914,89</b>
<b>221</b>	<b>Personalaufwand</b>	<b>0,00</b>	<b>0,00</b>	<b>0,00</b>
2211	Personalaufwand (Bezüge, Nebengebühren, Mehrleistungen)			
2212	Gesetzlicher und freiwilliger Sozialaufwand			
2213	Sonstiger Personalaufwand			
2214	Nicht finanzierungswirksamer Personalaufwand			
<b>222</b>	<b>Sachaufwand</b>	<b>622.147,60</b>	<b>431.100,00</b>	<b>191.047,60</b>
2221	Gebrauchs- und Verbrauchsgüter, Handelswaren	10.973,81	10.400,00	573,81
2222	Verwaltungs- und Betriebsaufwand	34.895,56	39.000,00	-4.104,44
2223	Leasing- und Mietaufwand	911,97	900,00	11,97
2224	Instandhaltung	55.850,81	57.500,00	-1.649,19
2225	Sonstiger Sachaufwand	114.226,25	81.800,00	32.426,25
2226	Nicht finanzierungswirksamer Sachaufwand	405.289,20	241.500,00	163.789,20

## Dienstleistungen (Gruppe 8)

MVAG	Mittelverwendungs- und aufbringungsgruppen (1. und 2. Ebene)	RA 2025	VA 2025	RA - VA
<b>223</b>	<b>Transferaufwand</b>	<b>30.368,06</b>	<b>30.900,00</b>	<b>-531,94</b>
2231	Transferaufwand an Träger des öffentlichen Rechts	8.851,08	7.900,00	951,08
2232	Transferaufwand an Beteiligungen			
2233	Transferaufwand an Unternehmen (mit Finanzunternehmen)	21.516,98	23.000,00	-1.483,02
2234	Transferaufwand an Haushalte und Organisationen ohne Erwerbscharakter			
2235	Transferaufwand an das Ausland			
2236	Investitions- und Tilgungszuschüsse zwischen Unternehmungen und Betrieben der Gebietskörperschaft und der Gebietskörperschaft			
2237	Nicht finanzierungswirksamer Transferaufwand			
<b>224</b>	<b>Finanzaufwand</b>	<b>49.945,71</b>	<b>81.800,00</b>	<b>-31.854,29</b>
2241	Aufwendungen für Zinsen	49.945,71	81.800,00	-31.854,29
2242	Zinsen und sonstige Aufwendungen aus derivativen Finanzinstrumenten mit und ohne Grundgeschäft			
2243	Gewinnentnahmen von Unternehmungen und marktbestimmten Betrieben der Gebietskörperschaft (innerhalb der Gebietskörperschaft)			
2244	Sonstiger Finanzaufwand			
2245	Nicht finanzierungswirksamer Finanzaufwand			
<b>22</b>	<b>Summe Aufwendungen</b>	<b>702.461,37</b>	<b>543.800,00</b>	<b>158.661,37</b>
<b>SA0</b>	<b>Saldo (0) Nettoergebnis (21 - 22)</b>	<b>-9.046,48</b>	<b>12.700,00</b>	<b>-21.746,48</b>
<b>230</b>	<b>Entnahmen von Haushaltsrücklagen</b>	<b>0,00</b>	<b>60.000,00</b>	<b>-60.000,00</b>
2301	Entnahmen von Haushaltsrücklagen		60.000,00	-60.000,00
<b>240</b>	<b>Zuweisungen an Haushaltsrücklagen</b>	<b>55.061,50</b>	<b>55.000,00</b>	<b>61,50</b>
2401	Zuweisungen an Haushaltsrücklagen	55.061,50	55.000,00	61,50
<b>SA01</b>	<b>Saldo (01) Haushaltsrücklagen (230 - 240)</b>	<b>-55.061,50</b>	<b>5.000,00</b>	<b>-60.061,50</b>
<b>SA00</b>	<b>Saldo (00) Nettoergebnis nach Haushaltsrücklagen (Saldo 0 + Saldo 01)</b>	<b>-64.107,98</b>	<b>17.700,00</b>	<b>-81.807,98</b>

## Finanzwirtschaft (Gruppe 9)

MVAG	Mittelverwendungs- und aufbringungsgruppen (1. und 2. Ebene)	RA 2025	VA 2025	RA - VA
<b>211</b>	<b>Erträge aus der operativen Verwaltungstätigkeit</b>	<b>1.453.824,36</b>	<b>1.452.300,00</b>	<b>1.524,36</b>
2111	Erträge aus eigenen Abgaben	216.843,72	227.300,00	-10.456,28
2112	Erträge aus Ertragsanteilen	1.236.976,18	1.225.000,00	11.976,18
2113	Erträge aus Gebühren			
2114	Erträge aus Leistungen	4,46		4,46
2115	Erträge aus Besitz und wirtschaftlicher Tätigkeit			
2116	Erträge aus Veräußerung und sonstige Erträge			
2117	Nicht finanzierungswirksame operative Erträge			
<b>212</b>	<b>Erträge aus Transfers</b>	<b>348.995,34</b>	<b>406.200,00</b>	<b>-57.204,66</b>
2121	Transferertrag von Trägern des öffentlichen Rechts	348.395,34	405.600,00	-57.204,66
2122	Transferertrag von Beteiligungen			
2123	Transferertrag von Unternehmen (mit Finanzunternehmen)			
2124	Transferertrag von Haushalten und Organisationen ohne Erwerbscharakter	600,00	600,00	
2125	Transferertrag vom Ausland			
2126	Investitions- und Tilgungszuschüsse zwischen Unternehmungen und Betrieben der Gebietskörperschaft und der Gebietskörperschaft			
2127	Nicht finanzierungswirksamer Transferertrag			
<b>213</b>	<b>Finanzerträge</b>	<b>4.790,12</b>	<b>4.000,00</b>	<b>790,12</b>
2131	Erträge aus Zinsen	3.683,72	4.000,00	-316,28
2132	Erträge aus Zinsen aus derivativen Finanzinstrumenten mit und ohne Grundgeschäft			
2133	Erträge aus Gewinnentnahmen von marktbestimmten Betrieben			
2134	Sonstige Finanzerträge			
2135	Erträge aus Dividenden/Gewinnausschüttungen			
2136	Sonstige nicht finanzierungswirksame Finanzerträge	1.106,40		1.106,40
<b>21</b>	<b>Summe Erträge</b>	<b>1.807.609,82</b>	<b>1.862.500,00</b>	<b>-54.890,18</b>
<b>221</b>	<b>Personalaufwand</b>	<b>0,00</b>	<b>0,00</b>	<b>0,00</b>
2211	Personalaufwand (Bezüge, Nebengebühren, Mehrleistungen)			
2212	Gesetzlicher und freiwilliger Sozialaufwand			
2213	Sonstiger Personalaufwand			
2214	Nicht finanzierungswirksamer Personalaufwand			
<b>222</b>	<b>Sachaufwand</b>	<b>81.602,45</b>	<b>26.300,00</b>	<b>55.302,45</b>
2221	Gebrauchs- und Verbrauchsgüter, Handelswaren			
2222	Verwaltungs- und Betriebsaufwand			
2223	Leasing- und Mietaufwand			
2224	Instandhaltung			
2225	Sonstiger Sachaufwand	81.602,45	26.300,00	55.302,45
2226	Nicht finanzierungswirksamer Sachaufwand			

## Finanzwirtschaft (Gruppe 9)

MVAG	Mittelverwendungs- und aufbringungsgruppen (1. und 2. Ebene)	RA 2025	VA 2025	RA - VA
<b>223</b>	<b>Transferaufwand</b>	<b>2.695,30</b>	<b>2.700,00</b>	<b>-4,70</b>
2231	Transferaufwand an Träger des öffentlichen Rechts	2.695,30	2.700,00	-4,70
2232	Transferaufwand an Beteiligungen			
2233	Transferaufwand an Unternehmen (mit Finanzunternehmen)			
2234	Transferaufwand an Haushalte und Organisationen ohne Erwerbscharakter			
2235	Transferaufwand an das Ausland			
2236	Investitions- und Tilgungszuschüsse zwischen Unternehmungen und Betrieben der Gebietskörperschaft und der Gebietskörperschaft			
2237	Nicht finanzierungswirksamer Transferaufwand			
<b>224</b>	<b>Finanzaufwand</b>	<b>1.733,88</b>	<b>1.900,00</b>	<b>-166,12</b>
2241	Aufwendungen für Zinsen			
2242	Zinsen und sonstige Aufwendungen aus derivativen Finanzinstrumenten mit und ohne Grundgeschäft			
2243	Gewinnentnahmen von Unternehmungen und marktbestimmten Betrieben der Gebietskörperschaft (innerhalb der Gebietskörperschaft)			
2244	Sonstiger Finanzaufwand	1.733,88	1.900,00	-166,12
2245	Nicht finanzierungswirksamer Finanzaufwand			
<b>22</b>	<b>Summe Aufwendungen</b>	<b>86.031,63</b>	<b>30.900,00</b>	<b>55.131,63</b>
<b>SA0</b>	<b>Saldo (0) Nettoergebnis (21 - 22)</b>	<b>1.721.578,19</b>	<b>1.831.600,00</b>	<b>-110.021,81</b>
<b>230</b>	<b>Entnahmen von Haushaltsrücklagen</b>	<b>0,00</b>	<b>0,00</b>	<b>0,00</b>
2301	Entnahmen von Haushaltsrücklagen			
<b>240</b>	<b>Zuweisungen an Haushaltsrücklagen</b>	<b>75.787,79</b>	<b>0,00</b>	<b>75.787,79</b>
2401	Zuweisungen an Haushaltsrücklagen	75.787,79		75.787,79
<b>SA01</b>	<b>Saldo (01) Haushaltsrücklagen (230 - 240)</b>	<b>-75.787,79</b>	<b>0,00</b>	<b>-75.787,79</b>
<b>SA00</b>	<b>Saldo (00) Nettoergebnis nach Haushaltsrücklagen (Saldo 0 + Saldo 01)</b>	<b>1.645.790,40</b>	<b>1.831.600,00</b>	<b>-185.809,60</b>

## Vertretungskörper und allgemeine Verwaltung (Gruppe 0)

MVAG	Mittelverwendungs- und aufbringungsgruppen (1. und 2. Ebene)	RA 2025	VA 2025	RA - VA
<b>311</b>	<b>Einzahlungen aus operativer Verwaltungstätigkeit</b>	<b>48.896,19</b>	<b>38.600,00</b>	<b>10.296,19</b>
3111	Einzahlungen aus eigenen Abgaben			
3112	Einzahlungen aus Ertragsanteilen			
3113	Einzahlungen aus Gebühren			
3114	Einzahlungen aus Leistungen	45.299,74	33.800,00	11.499,74
3115	Einzahlungen aus Besitz und wirtschaftlicher Tätigkeit			
3116	Einzahlungen aus Veräußerung von geringwertigen Wirtschaftsgütern (GWG) und sonstige Einzahlungen	3.596,45	4.800,00	-1.203,55
<b>312</b>	<b>Einzahlungen aus Transfers</b>	<b>7.744,52</b>	<b>7.300,00</b>	<b>444,52</b>
3121	Transferzahlungen von Trägern des öffentlichen Rechts			
3122	Transferzahlungen von Beteiligten			
3123	Transferzahlungen von Unternehmen (inkl. Finanzunternehmen)			
3124	Transferzahlungen von Haushalten und Organisationen ohne Erwerbscharakter	7.744,52	7.300,00	444,52
3125	Transferzahlungen vom Ausland			
3126	Investitions- und Tilgungszuschüsse zwischen Unternehmungen und Betrieben der Gebietskörperschaft und der Gebietskörperschaft			
<b>313</b>	<b>Einzahlungen aus Finanzerträgen</b>	<b>0,00</b>	<b>0,00</b>	<b>0,00</b>
3131	Einzahlungen aus Zinserträgen			
3132	Einzahlungen aus Zinsen aus derivativen Finanzinstrumenten mit und ohne Grundgeschäft			
3133	Einzahlungen aus Gewinnentnahmen von marktbestimmten Betrieben			
3134	Sonstige Einzahlungen aus Finanzerträgen			
3135	Einzahlungen aus Dividenden/Gewinnausschüttungen			
<b>31</b>	<b>Summe Einzahlungen operative Gebarung</b>	<b>56.640,71</b>	<b>45.900,00</b>	<b>10.740,71</b>
<b>321</b>	<b>Auszahlungen aus Personalaufwand</b>	<b>321.133,12</b>	<b>319.800,00</b>	<b>1.333,12</b>
3211	Auszahlungen für Personalaufwand (Bezüge, Nebengebühren, und Mehrleistungsvergütungen)	257.005,06	256.500,00	505,06
3212	Auszahlungen für gesetzliche und freiwillige Sozialaufwendungen	64.128,06	63.300,00	828,06
3213	Auszahlungen aus sonstigem Personalaufwand			
<b>322</b>	<b>Auszahlungen aus Sachaufwand</b>	<b>219.851,74</b>	<b>214.000,00</b>	<b>5.851,74</b>
3221	Auszahlungen für Gebrauchs- und Verbrauchsgüter, Handelswaren	2.399,65	3.100,00	-700,35
3222	Auszahlungen für Verwaltungs- und Betriebsaufwand	11.575,05	15.400,00	-3.824,95
3223	Auszahlungen für Leasing- und Mietaufwand	2.047,50	2.800,00	-752,50
3224	Auszahlungen für Instandhaltung	9.747,07	4.200,00	5.547,07
3225	Sonstige Auszahlungen aus Sachaufwand	194.082,47	188.500,00	5.582,47
3226	Auszahlungen aus der Inanspruchnahme von Haftungen			
<b>323</b>	<b>Auszahlungen aus Transfers</b>	<b>26.123,53</b>	<b>26.100,00</b>	<b>23,53</b>
3231	Transferzahlungen an Träger des öffentlichen Rechts	22.385,95	22.600,00	-214,05

## Vertretungskörper und allgemeine Verwaltung (Gruppe 0)

MVAG	Mittelverwendungs- und aufbringungsgruppen (1. und 2. Ebene)	RA 2025	VA 2025	RA - VA
3232	Transferzahlungen an Beteiligungen			
3233	Transferzahlungen an Unternehmen (inkl. Finanzunternehmen)			
3234	Transferzahlungen an Haushalte und Organisationen ohne Erwerbscharakter	3.737,58	3.500,00	237,58
3235	Transferzahlungen an das Ausland			
3236	Investitions- und Tilgungszuschüsse zwischen Unternehmungen und Betrieben der Gebietskörperschaft und der Gebietskörperschaft			
<b>324</b>	<b>Auszahlungen aus Finanzaufwand</b>	<b>0,00</b>	<b>0,00</b>	<b>0,00</b>
3241	Auszahlungen für Zinsen			
3242	Auszahlungen für Zinsen aus derivativen Finanzinstrumenten mit und ohne Grundgeschäft			
3243	Auszahlungen aus Gewinnentnahmen von marktbestimmten Betrieben			
3244	Sonstige Auszahlungen aus Finanzaufwendungen			
<b>32</b>	<b>Summe Auszahlungen operative Gebarung</b>	<b>567.108,39</b>	<b>559.900,00</b>	<b>7.208,39</b>
<b>SA1</b>	<b>Saldo (1) Geldfluss aus der operativen Gebarung (31 – 32)</b>	<b>-510.467,68</b>	<b>-514.000,00</b>	<b>3.532,32</b>
<b>331</b>	<b>Einzahlungen aus der Investitionstätigkeit</b>	<b>0,00</b>	<b>0,00</b>	<b>0,00</b>
3311	Einzahlungen aus der Veräußerung von immateriellem Vermögen			
3312	Einzahlungen aus der Veräußerung von Grundstücken und Grundstückeinrichtungen			
3313	Einzahlungen aus der Veräußerung von Gebäuden und Bauten			
3314	Einzahlungen aus der Veräußerung von technischen Anlagen, Fahrzeugen und Maschinen			
3315	Einzahlungen aus der Veräußerung von Amts-, Betriebs- und Geschäftsausstattung			
3316	Einzahlungen aus der Veräußerung von Kulturgütern			
3317	Einzahlungen aus der Veräußerung von Beteiligungen			
3318	Einzahlungen aus der Veräußerung von kofinanzierten Schutzbauten			
<b>332</b>	<b>Einzahlungen aus der Rückzahlung von Darlehen sowie gewährten Vorschüssen</b>	<b>0,00</b>	<b>0,00</b>	<b>0,00</b>
3321	Einzahlungen aus Darlehen an Träger des öffentlichen Rechts			
3322	Einzahlungen aus Darlehen an Beteiligungen			
3323	Einzahlungen aus Darlehen an Unternehmen und Haushalte			
3325	Einzahlungen aus Vorschüssen und Anzahlungen			
<b>333</b>	<b>Einzahlungen aus Kapitaltransfers</b>	<b>0,00</b>	<b>0,00</b>	<b>0,00</b>
3331	Kapitaltransferzahlungen von Trägern des öffentlichen Rechts			
3332	Kapitaltransferzahlungen von Beteiligungen			
3333	Kapitaltransferzahlungen von Unternehmen			
3334	Kapitaltransferzahlungen von Haushalten und Organisationen ohne Erwerbscharakter			
3335	Kapitaltransferzahlungen vom Ausland			

## Vertretungskörper und allgemeine Verwaltung (Gruppe 0)

MVAG	Mittelverwendungs- und aufbringungsgruppen (1. und 2. Ebene)	RA 2025	VA 2025	RA - VA
<b>33</b>	<b>Summe Einzahlungen investive Gebarung</b>	<b>0,00</b>	<b>0,00</b>	<b>0,00</b>
<b>341</b>	<b>Auszahlungen aus der Investitionstätigkeit</b>	<b>14.035,50</b>	<b>11.000,00</b>	<b>3.035,50</b>
3411	Auszahlungen für den Erwerb von immateriellem Vermögen	12.618,73	7.000,00	5.618,73
3412	Auszahlungen für den Erwerb von Grundstücken und Grundstückseinrichtungen			
3413	Auszahlungen für den Erwerb von Gebäuden und Bauten			
3414	Auszahlungen für den Erwerb von technischen Anlagen, Fahrzeugen und Maschinen			
3415	Auszahlungen für den Erwerb von Amts-, Betriebs- und Geschäftsausstattung	1.416,77	4.000,00	-2.583,23
3416	Auszahlungen für den Erwerb von Kulturgütern			
3417	Auszahlungen für den Erwerb von Beteiligungen			
3418	Auszahlungen für den Erwerb von kofinanzierten Schutzbauten			
<b>342</b>	<b>Auszahlungen aus der Gewährung von Darlehen sowie gewährten Vorschüssen</b>	<b>0,00</b>	<b>0,00</b>	<b>0,00</b>
3421	Auszahlungen von Darlehen an Träger des öffentlichen Rechts			
3422	Auszahlungen von Darlehen an Beteiligungen			
3423	Auszahlungen von Darlehen an Unternehmen und Haushalte			
3425	Auszahlungen von Vorschüssen und Anzahlungen			
<b>343</b>	<b>Auszahlungen aus Kapitaltransfers</b>	<b>0,00</b>	<b>0,00</b>	<b>0,00</b>
3431	Kapitaltransferzahlungen an Träger des öffentlichen Rechts			
3432	Kapitaltransferzahlungen an Beteiligungen			
3433	Kapitaltransferzahlungen an Unternehmen (Finanzunternehmen)			
3434	Kapitaltransferzahlungen an Haushalte und Organisationen ohne Erwerbscharakter			
3435	Kapitaltransferzahlungen an das Ausland			
<b>34</b>	<b>Summe Auszahlungen investive Gebarung</b>	<b>14.035,50</b>	<b>11.000,00</b>	<b>3.035,50</b>
<b>SA2</b>	<b>Saldo (2) Geldfluss aus der investiven Gebarung (33 – 34)</b>	<b>-14.035,50</b>	<b>-11.000,00</b>	<b>-3.035,50</b>
<b>SA3</b>	<b>Saldo (3) Nettofinanzierungssaldo (Saldo 1 + Saldo 2)</b>	<b>-524.503,18</b>	<b>-525.000,00</b>	<b>496,82</b>
<b>351</b>	<b>Einzahlungen aus der Aufnahme von Finanzschulden</b>	<b>0,00</b>	<b>0,00</b>	<b>0,00</b>
3511	Einzahlungen aus empfangenen Darlehen von öffentlichen Körperschaften und Rechtsträgern			
3512	Einzahlungen aus empfangenen Darlehen von Beteiligungen			
3513	Einzahlungen aus empfangenen Darlehen von Unternehmen und privaten Haushalten			
3514	Einzahlungen aus Finanzschulden (Finanzunternehmen)			
3515	Einzahlungen aus Aufnahmen von Leasingverbindlichkeiten			
<b>353</b>	<b>Einzahlungen infolge eines Kapitaltausches bei derivativen Finanzinstrumenten mit Grundgeschäft</b>	<b>0,00</b>	<b>0,00</b>	<b>0,00</b>
3530	Einzahlungen infolge eines Kapitaltausches bei derivativen Finanzinstrumenten mit Grundgeschäft			

## Vertretungskörper und allgemeine Verwaltung (Gruppe 0)

MVAG	Mittelverwendungs- und aufbringungsgruppen (1. und 2. Ebene)	RA 2025	VA 2025	RA - VA
<b>355</b>	<b>Einzahlungen aus dem Abgang von Finanzinstrumenten</b>	<b>0,00</b>	<b>0,00</b>	<b>0,00</b>
3550	Einzahlungen aus dem Abgang von Finanzinstrumenten			
<b>35</b>	<b>Summe Einzahlungen aus der Finanzierungstätigkeit</b>	<b>0,00</b>	<b>0,00</b>	<b>0,00</b>
<b>361</b>	<b>Auszahlungen aus der Tilgung von Finanzschulden</b>	<b>0,00</b>	<b>0,00</b>	<b>0,00</b>
3611	Auszahlungen aus empfangenen Darlehen von öffentlichen Körperschaften und Rechtsträgern			
3612	Auszahlungen aus empfangenen Darlehen von Beteiligungen			
3613	Auszahlungen aus empfangenen Darlehen von Unternehmen und privaten Haushalten			
3614	Auszahlungen aus Finanzschulden			
3615	Auszahlungen aus Rückzahlungen von Leasingverbindlichkeiten			
<b>363</b>	<b>Auszahlungen infolge eines Kapitaltausches bei derivativen Finanzinstrumenten mit Grundgeschäft</b>	<b>0,00</b>	<b>0,00</b>	<b>0,00</b>
3630	Auszahlungen infolge eines Kapitaltausches bei derivativen Finanzinstrumenten mit Grundgeschäft			
<b>365</b>	<b>Auszahlungen für den Erwerb von Finanzinstrumenten</b>	<b>0,00</b>	<b>0,00</b>	<b>0,00</b>
3650	Auszahlungen für den Erwerb von Finanzinstrumenten			
<b>36</b>	<b>Summe Auszahlungen aus der Finanzierungstätigkeit</b>	<b>0,00</b>	<b>0,00</b>	<b>0,00</b>
<b>SA4</b>	<b>Saldo (4) Geldfluss aus der Finanzierungstätigkeit (35 – 36)</b>	<b>0,00</b>	<b>0,00</b>	<b>0,00</b>
<b>SA5</b>	<b>Saldo (5) Geldfluss aus der voranschlagswirksamen Gebarung (Saldo 3 + Saldo 4)</b>	<b>-524.503,18</b>	<b>-525.000,00</b>	<b>496,82</b>

## Öffentliche Ordnung und Sicherheit (Gruppe 1)

MVAG	Mittelverwendungs- und aufbringungsgruppen (1. und 2. Ebene)	RA 2025	VA 2025	RA - VA
<b>311</b>	<b>Einzahlungen aus operativer Verwaltungstätigkeit</b>	<b>2.404,00</b>	<b>2.300,00</b>	<b>104,00</b>
3111	Einzahlungen aus eigenen Abgaben			
3112	Einzahlungen aus Ertragsanteilen			
3113	Einzahlungen aus Gebühren			
3114	Einzahlungen aus Leistungen	2.404,00	2.300,00	104,00
3115	Einzahlungen aus Besitz und wirtschaftlicher Tätigkeit			
3116	Einzahlungen aus Veräußerung von geringwertigen Wirtschaftsgütern (GWG) und sonstige Einzahlungen			
<b>312</b>	<b>Einzahlungen aus Transfers</b>	<b>140.000,00</b>	<b>200.000,00</b>	<b>-60.000,00</b>
3121	Transferzahlungen von Trägern des öffentlichen Rechts	140.000,00	200.000,00	-60.000,00
3122	Transferzahlungen von Beteiligten			
3123	Transferzahlungen von Unternehmen (inkl. Finanzunternehmen)			
3124	Transferzahlungen von Haushalten und Organisationen ohne Erwerbscharakter			
3125	Transferzahlungen vom Ausland			
3126	Investitions- und Tilgungszuschüsse zwischen Unternehmungen und Betrieben der Gebietskörperschaft und der Gebietskörperschaft			
<b>313</b>	<b>Einzahlungen aus Finanzerträgen</b>	<b>0,00</b>	<b>0,00</b>	<b>0,00</b>
3131	Einzahlungen aus Zinserträgen			
3132	Einzahlungen aus Zinsen aus derivativen Finanzinstrumenten mit und ohne Grundgeschäft			
3133	Einzahlungen aus Gewinnentnahmen von marktbestimmten Betrieben			
3134	Sonstige Einzahlungen aus Finanzerträgen			
3135	Einzahlungen aus Dividenden/Gewinnausschüttungen			
<b>31</b>	<b>Summe Einzahlungen operative Gebarung</b>	<b>142.404,00</b>	<b>202.300,00</b>	<b>-59.896,00</b>
<b>321</b>	<b>Auszahlungen aus Personalaufwand</b>	<b>0,00</b>	<b>0,00</b>	<b>0,00</b>
3211	Auszahlungen für Personalaufwand (Bezüge, Nebengebühren, und Mehrleistungsvergütungen)			
3212	Auszahlungen für gesetzliche und freiwillige Sozialaufwendungen			
3213	Auszahlungen aus sonstigem Personalaufwand			
<b>322</b>	<b>Auszahlungen aus Sachaufwand</b>	<b>27.524,40</b>	<b>23.000,00</b>	<b>4.524,40</b>
3221	Auszahlungen für Verbrauchs- und Verbrauchsgüter, Handelswaren			
3222	Auszahlungen für Verwaltungs- und Betriebsaufwand	23.862,79	20.500,00	3.362,79
3223	Auszahlungen für Leasing- und Mietaufwand			
3224	Auszahlungen für Instandhaltung	1.092,71		1.092,71
3225	Sonstige Auszahlungen aus Sachaufwand	2.568,90	2.500,00	68,90
3226	Auszahlungen aus der Inanspruchnahme von Haftungen			
<b>323</b>	<b>Auszahlungen aus Transfers</b>	<b>21.060,00</b>	<b>16.000,00</b>	<b>5.060,00</b>
3231	Transferzahlungen an Träger des öffentlichen Rechts	21.060,00	16.000,00	5.060,00

## Öffentliche Ordnung und Sicherheit (Gruppe 1)

MVAG	Mittelverwendungs- und aufbringungsgruppen (1. und 2. Ebene)	RA 2025	VA 2025	RA - VA
3232	Transferzahlungen an Beteiligungen			
3233	Transferzahlungen an Unternehmen (inkl. Finanzunternehmen)			
3234	Transferzahlungen an Haushalte und Organisationen ohne Erwerbscharakter			
3235	Transferzahlungen an das Ausland			
3236	Investitions- und Tilgungszuschüsse zwischen Unternehmungen und Betrieben der Gebietskörperschaft und der Gebietskörperschaft			
<b>324</b>	<b>Auszahlungen aus Finanzaufwand</b>	<b>0,00</b>	<b>0,00</b>	<b>0,00</b>
3241	Auszahlungen für Zinsen			
3242	Auszahlungen für Zinsen aus derivativen Finanzinstrumenten mit und ohne Grundgeschäft			
3243	Auszahlungen aus Gewinnentnahmen von marktbestimmten Betrieben			
3244	Sonstige Auszahlungen aus Finanzaufwendungen			
<b>32</b>	<b>Summe Auszahlungen operative Gebarung</b>	<b>48.584,40</b>	<b>39.000,00</b>	<b>9.584,40</b>
<b>SA1</b>	<b>Saldo (1) Geldfluss aus der operativen Gebarung (31 – 32)</b>	<b>93.819,60</b>	<b>163.300,00</b>	<b>-69.480,40</b>
<b>331</b>	<b>Einzahlungen aus der Investitionstätigkeit</b>	<b>0,00</b>	<b>0,00</b>	<b>0,00</b>
3311	Einzahlungen aus der Veräußerung von immateriellem Vermögen			
3312	Einzahlungen aus der Veräußerung von Grundstücken und Grundstückeinrichtungen			
3313	Einzahlungen aus der Veräußerung von Gebäuden und Bauten			
3314	Einzahlungen aus der Veräußerung von technischen Anlagen, Fahrzeugen und Maschinen			
3315	Einzahlungen aus der Veräußerung von Amts-, Betriebs- und Geschäftsausstattung			
3316	Einzahlungen aus der Veräußerung von Kulturgütern			
3317	Einzahlungen aus der Veräußerung von Beteiligungen			
3318	Einzahlungen aus der Veräußerung von kofinanzierten Schutzbauten			
<b>332</b>	<b>Einzahlungen aus der Rückzahlung von Darlehen sowie gewährten Vorschüssen</b>	<b>0,00</b>	<b>0,00</b>	<b>0,00</b>
3321	Einzahlungen aus Darlehen an Träger des öffentlichen Rechts			
3322	Einzahlungen aus Darlehen an Beteiligungen			
3323	Einzahlungen aus Darlehen an Unternehmen und Haushalte			
3325	Einzahlungen aus Vorschüssen und Anzahlungen			
<b>333</b>	<b>Einzahlungen aus Kapitaltransfers</b>	<b>62.659,37</b>	<b>124.800,00</b>	<b>-62.140,63</b>
3331	Kapitaltransferzahlungen von Trägern des öffentlichen Rechts	47.659,37	109.800,00	-62.140,63
3332	Kapitaltransferzahlungen von Beteiligungen			
3333	Kapitaltransferzahlungen von Unternehmen	15.000,00	15.000,00	
3334	Kapitaltransferzahlungen von Haushalten und Organisationen ohne Erwerbscharakter			
3335	Kapitaltransferzahlungen vom Ausland			

## Öffentliche Ordnung und Sicherheit (Gruppe 1)

MVAG	Mittelverwendungs- und aufbringungsgruppen (1. und 2. Ebene)	RA 2025	VA 2025	RA - VA
<b>33</b>	<b>Summe Einzahlungen investive Gebarung</b>	<b>62.659,37</b>	<b>124.800,00</b>	<b>-62.140,63</b>
<b>341</b>	<b>Auszahlungen aus der Investitionstätigkeit</b>	<b>100.932,66</b>	<b>464.200,00</b>	<b>-363.267,34</b>
3411	Auszahlungen für den Erwerb von immateriellem Vermögen			
3412	Auszahlungen für den Erwerb von Grundstücken und Grundstückseinrichtungen			
3413	Auszahlungen für den Erwerb von Gebäuden und Bauten	46.733,91	390.000,00	-343.266,09
3414	Auszahlungen für den Erwerb von technischen Anlagen, Fahrzeugen und Maschinen	54.198,75	54.200,00	-1,25
3415	Auszahlungen für den Erwerb von Amts-, Betriebs- und Geschäftsausstattung		20.000,00	-20.000,00
3416	Auszahlungen für den Erwerb von Kulturgütern			
3417	Auszahlungen für den Erwerb von Beteiligungen			
3418	Auszahlungen für den Erwerb von kofinanzierten Schutzbauten			
<b>342</b>	<b>Auszahlungen aus der Gewährung von Darlehen sowie gewährten Vorschüssen</b>	<b>0,00</b>	<b>0,00</b>	<b>0,00</b>
3421	Auszahlungen von Darlehen an Träger des öffentlichen Rechts			
3422	Auszahlungen von Darlehen an Beteiligungen			
3423	Auszahlungen von Darlehen an Unternehmen und Haushalte			
3425	Auszahlungen von Vorschüssen und Anzahlungen			
<b>343</b>	<b>Auszahlungen aus Kapitaltransfers</b>	<b>1.816,87</b>	<b>1.000,00</b>	<b>816,87</b>
3431	Kapitaltransferzahlungen an Träger des öffentlichen Rechts	1.816,87	1.000,00	816,87
3432	Kapitaltransferzahlungen an Beteiligungen			
3433	Kapitaltransferzahlungen an Unternehmen (Finanzunternehmen)			
3434	Kapitaltransferzahlungen an Haushalte und Organisationen ohne Erwerbscharakter			
3435	Kapitaltransferzahlungen an das Ausland			
<b>34</b>	<b>Summe Auszahlungen investive Gebarung</b>	<b>102.749,53</b>	<b>465.200,00</b>	<b>-362.450,47</b>
<b>SA2</b>	<b>Saldo (2) Geldfluss aus der investiven Gebarung (33 – 34)</b>	<b>-40.090,16</b>	<b>-340.400,00</b>	<b>300.309,84</b>
<b>SA3</b>	<b>Saldo (3) Nettofinanzierungssaldo (Saldo 1 + Saldo 2)</b>	<b>53.729,44</b>	<b>-177.100,00</b>	<b>230.829,44</b>
<b>351</b>	<b>Einzahlungen aus der Aufnahme von Finanzschulden</b>	<b>0,00</b>	<b>0,00</b>	<b>0,00</b>
3511	Einzahlungen aus empfangenen Darlehen von öffentlichen Körperschaften und Rechtsträgern			
3512	Einzahlungen aus empfangenen Darlehen von Beteiligungen			
3513	Einzahlungen aus empfangenen Darlehen von Unternehmen und privaten Haushalten			
3514	Einzahlungen aus Finanzschulden (Finanzunternehmen)			
3515	Einzahlungen aus Aufnahmen von Leasingverbindlichkeiten			
<b>353</b>	<b>Einzahlungen infolge eines Kapitaltausches bei derivativen Finanzinstrumenten mit Grundgeschäft</b>	<b>0,00</b>	<b>0,00</b>	<b>0,00</b>
3530	Einzahlungen infolge eines Kapitaltausches bei derivativen Finanzinstrumenten mit Grundgeschäft			

## Öffentliche Ordnung und Sicherheit (Gruppe 1)

MVAG	Mittelverwendungs- und aufbringungsgruppen (1. und 2. Ebene)	RA 2025	VA 2025	RA - VA
<b>355</b>	<b>Einzahlungen aus dem Abgang von Finanzinstrumenten</b>	<b>0,00</b>	<b>0,00</b>	<b>0,00</b>
3550	Einzahlungen aus dem Abgang von Finanzinstrumenten			
<b>35</b>	<b>Summe Einzahlungen aus der Finanzierungstätigkeit</b>	<b>0,00</b>	<b>0,00</b>	<b>0,00</b>
<b>361</b>	<b>Auszahlungen aus der Tilgung von Finanzschulden</b>	<b>0,00</b>	<b>0,00</b>	<b>0,00</b>
3611	Auszahlungen aus empfangenen Darlehen von öffentlichen Körperschaften und Rechtsträgern			
3612	Auszahlungen aus empfangenen Darlehen von Beteiligungen			
3613	Auszahlungen aus empfangenen Darlehen von Unternehmen und privaten Haushalten			
3614	Auszahlungen aus Finanzschulden			
3615	Auszahlungen aus Rückzahlungen von Leasingverbindlichkeiten			
<b>363</b>	<b>Auszahlungen infolge eines Kapitaltausches bei derivativen Finanzinstrumenten mit Grundgeschäft</b>	<b>0,00</b>	<b>0,00</b>	<b>0,00</b>
3630	Auszahlungen infolge eines Kapitaltausches bei derivativen Finanzinstrumenten mit Grundgeschäft			
<b>365</b>	<b>Auszahlungen für den Erwerb von Finanzinstrumenten</b>	<b>0,00</b>	<b>0,00</b>	<b>0,00</b>
3650	Auszahlungen für den Erwerb von Finanzinstrumenten			
<b>36</b>	<b>Summe Auszahlungen aus der Finanzierungstätigkeit</b>	<b>0,00</b>	<b>0,00</b>	<b>0,00</b>
<b>SA4</b>	<b>Saldo (4) Geldfluss aus der Finanzierungstätigkeit (35 – 36)</b>	<b>0,00</b>	<b>0,00</b>	<b>0,00</b>
<b>SA5</b>	<b>Saldo (5) Geldfluss aus der voranschlagswirksamen Gebarung (Saldo 3 + Saldo 4)</b>	<b>53.729,44</b>	<b>-177.100,00</b>	<b>230.829,44</b>

## Unterricht, Erziehung, Sport und Wissenschaft (Gruppe 2)

MVAG	Mittelverwendungs- und aufbringungsgruppen (1. und 2. Ebene)	RA 2025	VA 2025	RA - VA
<b>311</b>	<b>Einzahlungen aus operativer Verwaltungstätigkeit</b>	<b>57.621,45</b>	<b>39.500,00</b>	<b>18.121,45</b>
3111	Einzahlungen aus eigenen Abgaben			
3112	Einzahlungen aus Ertragsanteilen			
3113	Einzahlungen aus Gebühren			
3114	Einzahlungen aus Leistungen	54.526,17	38.000,00	16.526,17
3115	Einzahlungen aus Besitz und wirtschaftlicher Tätigkeit	2.855,00	1.000,00	1.855,00
3116	Einzahlungen aus Veräußerung von geringwertigen Wirtschaftsgütern (GWG) und sonstige Einzahlungen	240,28	500,00	-259,72
<b>312</b>	<b>Einzahlungen aus Transfers</b>	<b>63.121,77</b>	<b>52.800,00</b>	<b>10.321,77</b>
3121	Transferzahlungen von Trägern des öffentlichen Rechts	63.121,77	52.800,00	10.321,77
3122	Transferzahlungen von Beteiligten			
3123	Transferzahlungen von Unternehmen (inkl. Finanzunternehmen)			
3124	Transferzahlungen von Haushalten und Organisationen ohne Erwerbscharakter			
3125	Transferzahlungen vom Ausland			
3126	Investitions- und Tilgungszuschüsse zwischen Unternehmungen und Betrieben der Gebietskörperschaft und der Gebietskörperschaft			
<b>313</b>	<b>Einzahlungen aus Finanzerträgen</b>	<b>0,00</b>	<b>0,00</b>	<b>0,00</b>
3131	Einzahlungen aus Zinserträgen			
3132	Einzahlungen aus Zinsen aus derivativen Finanzinstrumenten mit und ohne Grundgeschäft			
3133	Einzahlungen aus Gewinnentnahmen von marktbestimmten Betrieben			
3134	Sonstige Einzahlungen aus Finanzerträgen			
3135	Einzahlungen aus Dividenden/Gewinnausschüttungen			
<b>31</b>	<b>Summe Einzahlungen operative Gebarung</b>	<b>120.743,22</b>	<b>92.300,00</b>	<b>28.443,22</b>
<b>321</b>	<b>Auszahlungen aus Personalaufwand</b>	<b>180.716,55</b>	<b>183.700,00</b>	<b>-2.983,45</b>
3211	Auszahlungen für Personalaufwand (Bezüge, Nebengebühren, und Mehrleistungsvergütungen)	145.400,71	147.600,00	-2.199,29
3212	Auszahlungen für gesetzliche und freiwillige Sozialaufwendungen	35.315,84	36.100,00	-784,16
3213	Auszahlungen aus sonstigem Personalaufwand			
<b>322</b>	<b>Auszahlungen aus Sachaufwand</b>	<b>246.320,81</b>	<b>240.000,00</b>	<b>6.320,81</b>
3221	Auszahlungen für Gebrauchs- und Verbrauchsgüter, Handelswaren	25.854,22	27.500,00	-1.645,78
3222	Auszahlungen für Verwaltungs- und Betriebsaufwand	23.779,17	20.000,00	3.779,17
3223	Auszahlungen für Leasing- und Mietaufwand	1.855,72	3.500,00	-1.644,28
3224	Auszahlungen für Instandhaltung	5.609,90	6.600,00	-990,10
3225	Sonstige Auszahlungen aus Sachaufwand	189.221,80	182.400,00	6.821,80
3226	Auszahlungen aus der Inanspruchnahme von Haftungen			
<b>323</b>	<b>Auszahlungen aus Transfers</b>	<b>0,00</b>	<b>0,00</b>	<b>0,00</b>
3231	Transferzahlungen an Träger des öffentlichen Rechts			

## Unterricht, Erziehung, Sport und Wissenschaft (Gruppe 2)

MVAG	Mittelverwendungs- und aufbringungsgruppen (1. und 2. Ebene)	RA 2025	VA 2025	RA - VA
3232	Transferzahlungen an Beteiligungen			
3233	Transferzahlungen an Unternehmen (inkl. Finanzunternehmen)			
3234	Transferzahlungen an Haushalte und Organisationen ohne Erwerbscharakter			
3235	Transferzahlungen an das Ausland			
3236	Investitions- und Tilgungszuschüsse zwischen Unternehmungen und Betrieben der Gebietskörperschaft und der Gebietskörperschaft			
<b>324</b>	<b>Auszahlungen aus Finanzaufwand</b>	<b>30.264,17</b>	<b>38.000,00</b>	<b>-7.735,83</b>
3241	Auszahlungen für Zinsen	30.264,17	38.000,00	-7.735,83
3242	Auszahlungen für Zinsen aus derivativen Finanzinstrumenten mit und ohne Grundgeschäft			
3243	Auszahlungen aus Gewinnentnahmen von marktbestimmten Betrieben			
3244	Sonstige Auszahlungen aus Finanzaufwendungen			
<b>32</b>	<b>Summe Auszahlungen operative Gebarung</b>	<b>457.301,53</b>	<b>461.700,00</b>	<b>-4.398,47</b>
<b>SA1</b>	<b>Saldo (1) Geldfluss aus der operativen Gebarung (31 – 32)</b>	<b>-336.558,31</b>	<b>-369.400,00</b>	<b>32.841,69</b>
<b>331</b>	<b>Einzahlungen aus der Investitionstätigkeit</b>	<b>0,00</b>	<b>0,00</b>	<b>0,00</b>
3311	Einzahlungen aus der Veräußerung von immateriellem Vermögen			
3312	Einzahlungen aus der Veräußerung von Grundstücken und Grundstückeinrichtungen			
3313	Einzahlungen aus der Veräußerung von Gebäuden und Bauten			
3314	Einzahlungen aus der Veräußerung von technischen Anlagen, Fahrzeugen und Maschinen			
3315	Einzahlungen aus der Veräußerung von Amts-, Betriebs- und Geschäftsausstattung			
3316	Einzahlungen aus der Veräußerung von Kulturgütern			
3317	Einzahlungen aus der Veräußerung von Beteiligungen			
3318	Einzahlungen aus der Veräußerung von kofinanzierten Schutzbauten			
<b>332</b>	<b>Einzahlungen aus der Rückzahlung von Darlehen sowie gewährten Vorschüssen</b>	<b>0,00</b>	<b>0,00</b>	<b>0,00</b>
3321	Einzahlungen aus Darlehen an Träger des öffentlichen Rechts			
3322	Einzahlungen aus Darlehen an Beteiligungen			
3323	Einzahlungen aus Darlehen an Unternehmen und Haushalte			
3325	Einzahlungen aus Vorschüssen und Anzahlungen			
<b>333</b>	<b>Einzahlungen aus Kapitaltransfers</b>	<b>10.000,00</b>	<b>38.000,00</b>	<b>-28.000,00</b>
3331	Kapitaltransferzahlungen von Trägern des öffentlichen Rechts	10.000,00	38.000,00	-28.000,00
3332	Kapitaltransferzahlungen von Beteiligungen			
3333	Kapitaltransferzahlungen von Unternehmen			
3334	Kapitaltransferzahlungen von Haushalten und Organisationen ohne Erwerbscharakter			
3335	Kapitaltransferzahlungen vom Ausland			

## Unterricht, Erziehung, Sport und Wissenschaft (Gruppe 2)

MVAG	Mittelverwendungs- und aufbringungsgruppen (1. und 2. Ebene)	RA 2025	VA 2025	RA - VA
<b>33</b>	<b>Summe Einzahlungen investive Gebarung</b>	<b>10.000,00</b>	<b>38.000,00</b>	<b>-28.000,00</b>
<b>341</b>	<b>Auszahlungen aus der Investitionstätigkeit</b>	<b>26.837,88</b>	<b>61.000,00</b>	<b>-34.162,12</b>
3411	Auszahlungen für den Erwerb von immateriellem Vermögen			
3412	Auszahlungen für den Erwerb von Grundstücken und Grundstückseinrichtungen	22.864,22	55.000,00	-32.135,78
3413	Auszahlungen für den Erwerb von Gebäuden und Bauten			
3414	Auszahlungen für den Erwerb von technischen Anlagen, Fahrzeugen und Maschinen			
3415	Auszahlungen für den Erwerb von Amts-, Betriebs- und Geschäftsausstattung	3.973,66	6.000,00	-2.026,34
3416	Auszahlungen für den Erwerb von Kulturgütern			
3417	Auszahlungen für den Erwerb von Beteiligungen			
3418	Auszahlungen für den Erwerb von kofinanzierten Schutzbauten			
<b>342</b>	<b>Auszahlungen aus der Gewährung von Darlehen sowie gewährten Vorschüssen</b>	<b>0,00</b>	<b>0,00</b>	<b>0,00</b>
3421	Auszahlungen von Darlehen an Träger des öffentlichen Rechts			
3422	Auszahlungen von Darlehen an Beteiligungen			
3423	Auszahlungen von Darlehen an Unternehmen und Haushalte			
3425	Auszahlungen von Vorschüssen und Anzahlungen			
<b>343</b>	<b>Auszahlungen aus Kapitaltransfers</b>	<b>0,00</b>	<b>0,00</b>	<b>0,00</b>
3431	Kapitaltransferzahlungen an Träger des öffentlichen Rechts			
3432	Kapitaltransferzahlungen an Beteiligungen			
3433	Kapitaltransferzahlungen an Unternehmen (Finanzunternehmen)			
3434	Kapitaltransferzahlungen an Haushalte und Organisationen ohne Erwerbscharakter			
3435	Kapitaltransferzahlungen an das Ausland			
<b>34</b>	<b>Summe Auszahlungen investive Gebarung</b>	<b>26.837,88</b>	<b>61.000,00</b>	<b>-34.162,12</b>
<b>SA2</b>	<b>Saldo (2) Geldfluss aus der investiven Gebarung (33 – 34)</b>	<b>-16.837,88</b>	<b>-23.000,00</b>	<b>6.162,12</b>
<b>SA3</b>	<b>Saldo (3) Nettofinanzierungssaldo (Saldo 1 + Saldo 2)</b>	<b>-353.396,19</b>	<b>-392.400,00</b>	<b>39.003,81</b>
<b>351</b>	<b>Einzahlungen aus der Aufnahme von Finanzschulden</b>	<b>0,00</b>	<b>0,00</b>	<b>0,00</b>
3511	Einzahlungen aus empfangenen Darlehen von öffentlichen Körperschaften und Rechtsträgern			
3512	Einzahlungen aus empfangenen Darlehen von Beteiligungen			
3513	Einzahlungen aus empfangenen Darlehen von Unternehmen und privaten Haushalten			
3514	Einzahlungen aus Finanzschulden (Finanzunternehmen)			
3515	Einzahlungen aus Aufnahmen von Leasingverbindlichkeiten			
<b>353</b>	<b>Einzahlungen infolge eines Kapitaltausches bei derivativen Finanzinstrumenten mit Grundgeschäft</b>	<b>0,00</b>	<b>0,00</b>	<b>0,00</b>
3530	Einzahlungen infolge eines Kapitaltausches bei derivativen Finanzinstrumenten mit Grundgeschäft			

## Unterricht, Erziehung, Sport und Wissenschaft (Gruppe 2)

MVAG	Mittelverwendungs- und aufbringungsgruppen (1. und 2. Ebene)	RA 2025	VA 2025	RA - VA
<b>355</b>	<b>Einzahlungen aus dem Abgang von Finanzinstrumenten</b>	<b>0,00</b>	<b>0,00</b>	<b>0,00</b>
3550	Einzahlungen aus dem Abgang von Finanzinstrumenten			
<b>35</b>	<b>Summe Einzahlungen aus der Finanzierungstätigkeit</b>	<b>0,00</b>	<b>0,00</b>	<b>0,00</b>
<b>361</b>	<b>Auszahlungen aus der Tilgung von Finanzschulden</b>	<b>73.756,00</b>	<b>73.800,00</b>	<b>-44,00</b>
3611	Auszahlungen aus empfangenen Darlehen von öffentlichen Körperschaften und Rechtsträgern			
3612	Auszahlungen aus empfangenen Darlehen von Beteiligungen			
3613	Auszahlungen aus empfangenen Darlehen von Unternehmen und privaten Haushalten			
3614	Auszahlungen aus Finanzschulden	73.756,00	73.800,00	-44,00
3615	Auszahlungen aus Rückzahlungen von Leasingverbindlichkeiten			
<b>363</b>	<b>Auszahlungen infolge eines Kapitaltausches bei derivativen Finanzinstrumenten mit Grundgeschäft</b>	<b>0,00</b>	<b>0,00</b>	<b>0,00</b>
3630	Auszahlungen infolge eines Kapitaltausches bei derivativen Finanzinstrumenten mit Grundgeschäft			
<b>365</b>	<b>Auszahlungen für den Erwerb von Finanzinstrumenten</b>	<b>0,00</b>	<b>0,00</b>	<b>0,00</b>
3650	Auszahlungen für den Erwerb von Finanzinstrumenten			
<b>36</b>	<b>Summe Auszahlungen aus der Finanzierungstätigkeit</b>	<b>73.756,00</b>	<b>73.800,00</b>	<b>-44,00</b>
<b>SA4</b>	<b>Saldo (4) Geldfluss aus der Finanzierungstätigkeit (35 – 36)</b>	<b>-73.756,00</b>	<b>-73.800,00</b>	<b>44,00</b>
<b>SA5</b>	<b>Saldo (5) Geldfluss aus der voranschlagswirksamen Gebarung (Saldo 3 + Saldo 4)</b>	<b>-427.152,19</b>	<b>-466.200,00</b>	<b>39.047,81</b>

**Kunst, Kultur und Kultus (Gruppe 3)**

MVAG	Mittelverwendungs- und aufbringungsgruppen (1. und 2. Ebene)	RA 2025	VA 2025	RA - VA
<b>311</b>	<b>Einzahlungen aus operativer Verwaltungstätigkeit</b>	<b>0,00</b>	<b>0,00</b>	<b>0,00</b>
3111	Einzahlungen aus eigenen Abgaben			
3112	Einzahlungen aus Ertragsanteilen			
3113	Einzahlungen aus Gebühren			
3114	Einzahlungen aus Leistungen			
3115	Einzahlungen aus Besitz und wirtschaftlicher Tätigkeit			
3116	Einzahlungen aus Veräußerung von geringwertigen Wirtschaftsgütern (GWG) und sonstige Einzahlungen			
<b>312</b>	<b>Einzahlungen aus Transfers</b>	<b>0,00</b>	<b>0,00</b>	<b>0,00</b>
3121	Transferzahlungen von Trägern des öffentlichen Rechts			
3122	Transferzahlungen von Beteiligten			
3123	Transferzahlungen von Unternehmen (inkl. Finanzunternehmen)			
3124	Transferzahlungen von Haushalten und Organisationen ohne Erwerbscharakter			
3125	Transferzahlungen vom Ausland			
3126	Investitions- und Tilgungszuschüsse zwischen Unternehmungen und Betrieben der Gebietskörperschaft und der Gebietskörperschaft			
<b>313</b>	<b>Einzahlungen aus Finanzerträgen</b>	<b>0,00</b>	<b>0,00</b>	<b>0,00</b>
3131	Einzahlungen aus Zinserträgen			
3132	Einzahlungen aus Zinsen aus derivativen Finanzinstrumenten mit und ohne Grundgeschäft			
3133	Einzahlungen aus Gewinnentnahmen von marktbestimmten Betrieben			
3134	Sonstige Einzahlungen aus Finanzerträgen			
3135	Einzahlungen aus Dividenden/Gewinnausschüttungen			
<b>31</b>	<b>Summe Einzahlungen operative Gebarung</b>	<b>0,00</b>	<b>0,00</b>	<b>0,00</b>
<b>321</b>	<b>Auszahlungen aus Personalaufwand</b>	<b>0,00</b>	<b>0,00</b>	<b>0,00</b>
3211	Auszahlungen für Personalaufwand (Bezüge, Nebengebühren, und Mehrleistungsvergütungen)			
3212	Auszahlungen für gesetzliche und freiwillige Sozialaufwendungen			
3213	Auszahlungen aus sonstigem Personalaufwand			
<b>322</b>	<b>Auszahlungen aus Sachaufwand</b>	<b>88.905,29</b>	<b>68.800,00</b>	<b>20.105,29</b>
3221	Auszahlungen für Verbrauchs- und Verbrauchsgüter, Handelswaren			
3222	Auszahlungen für Verwaltungs- und Betriebsaufwand			
3223	Auszahlungen für Leasing- und Mietaufwand			
3224	Auszahlungen für Instandhaltung		300,00	-300,00
3225	Sonstige Auszahlungen aus Sachaufwand	88.905,29	68.500,00	20.405,29
3226	Auszahlungen aus der Inanspruchnahme von Haftungen			
<b>323</b>	<b>Auszahlungen aus Transfers</b>	<b>1.460,00</b>	<b>1.500,00</b>	<b>-40,00</b>
3231	Transferzahlungen an Träger des öffentlichen Rechts			

## Kunst, Kultur und Kultus (Gruppe 3)

MVAG	Mittelverwendungs- und aufbringungsgruppen (1. und 2. Ebene)	RA 2025	VA 2025	RA - VA
3232	Transferzahlungen an Beteiligungen			
3233	Transferzahlungen an Unternehmen (inkl. Finanzunternehmen)			
3234	Transferzahlungen an Haushalte und Organisationen ohne Erwerbscharakter	1.460,00	1.500,00	-40,00
3235	Transferzahlungen an das Ausland			
3236	Investitions- und Tilgungszuschüsse zwischen Unternehmungen und Betrieben der Gebietskörperschaft und der Gebietskörperschaft			
<b>324</b>	<b>Auszahlungen aus Finanzaufwand</b>	<b>0,00</b>	<b>0,00</b>	<b>0,00</b>
3241	Auszahlungen für Zinsen			
3242	Auszahlungen für Zinsen aus derivativen Finanzinstrumenten mit und ohne Grundgeschäft			
3243	Auszahlungen aus Gewinnentnahmen von marktbestimmten Betrieben			
3244	Sonstige Auszahlungen aus Finanzaufwendungen			
<b>32</b>	<b>Summe Auszahlungen operative Gebarung</b>	<b>90.365,29</b>	<b>70.300,00</b>	<b>20.065,29</b>
<b>SA1</b>	<b>Saldo (1) Geldfluss aus der operativen Gebarung (31 – 32)</b>	<b>-90.365,29</b>	<b>-70.300,00</b>	<b>-20.065,29</b>
<b>331</b>	<b>Einzahlungen aus der Investitionstätigkeit</b>	<b>0,00</b>	<b>0,00</b>	<b>0,00</b>
3311	Einzahlungen aus der Veräußerung von immateriellem Vermögen			
3312	Einzahlungen aus der Veräußerung von Grundstücken und Grundstückeinrichtungen			
3313	Einzahlungen aus der Veräußerung von Gebäuden und Bauten			
3314	Einzahlungen aus der Veräußerung von technischen Anlagen, Fahrzeugen und Maschinen			
3315	Einzahlungen aus der Veräußerung von Amts-, Betriebs- und Geschäftsausstattung			
3316	Einzahlungen aus der Veräußerung von Kulturgütern			
3317	Einzahlungen aus der Veräußerung von Beteiligungen			
3318	Einzahlungen aus der Veräußerung von kofinanzierten Schutzbauten			
<b>332</b>	<b>Einzahlungen aus der Rückzahlung von Darlehen sowie gewährten Vorschüssen</b>	<b>0,00</b>	<b>0,00</b>	<b>0,00</b>
3321	Einzahlungen aus Darlehen an Träger des öffentlichen Rechts			
3322	Einzahlungen aus Darlehen an Beteiligungen			
3323	Einzahlungen aus Darlehen an Unternehmen und Haushalte			
3325	Einzahlungen aus Vorschüssen und Anzahlungen			
<b>333</b>	<b>Einzahlungen aus Kapitaltransfers</b>	<b>0,00</b>	<b>0,00</b>	<b>0,00</b>
3331	Kapitaltransferzahlungen von Trägern des öffentlichen Rechts			
3332	Kapitaltransferzahlungen von Beteiligungen			
3333	Kapitaltransferzahlungen von Unternehmen			
3334	Kapitaltransferzahlungen von Haushalten und Organisationen ohne Erwerbscharakter			
3335	Kapitaltransferzahlungen vom Ausland			

## Kunst, Kultur und Kultus (Gruppe 3)

MVAG	Mittelverwendungs- und aufbringungsgruppen (1. und 2. Ebene)	RA 2025	VA 2025	RA - VA
<b>33</b>	<b>Summe Einzahlungen investive Gebarung</b>	<b>0,00</b>	<b>0,00</b>	<b>0,00</b>
<b>341</b>	<b>Auszahlungen aus der Investitionstätigkeit</b>	<b>0,00</b>	<b>0,00</b>	<b>0,00</b>
3411	Auszahlungen für den Erwerb von immateriellem Vermögen			
3412	Auszahlungen für den Erwerb von Grundstücken und Grundstückseinrichtungen			
3413	Auszahlungen für den Erwerb von Gebäuden und Bauten			
3414	Auszahlungen für den Erwerb von technischen Anlagen, Fahrzeugen und Maschinen			
3415	Auszahlungen für den Erwerb von Amts-, Betriebs- und Geschäftsausstattung			
3416	Auszahlungen für den Erwerb von Kulturgütern			
3417	Auszahlungen für den Erwerb von Beteiligungen			
3418	Auszahlungen für den Erwerb von kofinanzierten Schutzbauten			
<b>342</b>	<b>Auszahlungen aus der Gewährung von Darlehen sowie gewährten Vorschüssen</b>	<b>0,00</b>	<b>0,00</b>	<b>0,00</b>
3421	Auszahlungen von Darlehen an Träger des öffentlichen Rechts			
3422	Auszahlungen von Darlehen an Beteiligungen			
3423	Auszahlungen von Darlehen an Unternehmen und Haushalte			
3425	Auszahlungen von Vorschüssen und Anzahlungen			
<b>343</b>	<b>Auszahlungen aus Kapitaltransfers</b>	<b>0,00</b>	<b>0,00</b>	<b>0,00</b>
3431	Kapitaltransferzahlungen an Träger des öffentlichen Rechts			
3432	Kapitaltransferzahlungen an Beteiligungen			
3433	Kapitaltransferzahlungen an Unternehmen (Finanzunternehmen)			
3434	Kapitaltransferzahlungen an Haushalte und Organisationen ohne Erwerbscharakter			
3435	Kapitaltransferzahlungen an das Ausland			
<b>34</b>	<b>Summe Auszahlungen investive Gebarung</b>	<b>0,00</b>	<b>0,00</b>	<b>0,00</b>
<b>SA2</b>	<b>Saldo (2) Geldfluss aus der investiven Gebarung (33 – 34)</b>	<b>0,00</b>	<b>0,00</b>	<b>0,00</b>
<b>SA3</b>	<b>Saldo (3) Nettofinanzierungssaldo (Saldo 1 + Saldo 2)</b>	<b>-90.365,29</b>	<b>-70.300,00</b>	<b>-20.065,29</b>
<b>351</b>	<b>Einzahlungen aus der Aufnahme von Finanzschulden</b>	<b>0,00</b>	<b>0,00</b>	<b>0,00</b>
3511	Einzahlungen aus empfangenen Darlehen von öffentlichen Körperschaften und Rechtsträgern			
3512	Einzahlungen aus empfangenen Darlehen von Beteiligungen			
3513	Einzahlungen aus empfangenen Darlehen von Unternehmen und privaten Haushalten			
3514	Einzahlungen aus Finanzschulden (Finanzunternehmen)			
3515	Einzahlungen aus Aufnahmen von Leasingverbindlichkeiten			
<b>353</b>	<b>Einzahlungen infolge eines Kapitaltausches bei derivativen Finanzinstrumenten mit Grundgeschäft</b>	<b>0,00</b>	<b>0,00</b>	<b>0,00</b>
3530	Einzahlungen infolge eines Kapitaltausches bei derivativen Finanzinstrumenten mit Grundgeschäft			

**Kunst, Kultur und Kultus (Gruppe 3)**

MVAG	Mittelverwendungs- und aufbringungsgruppen (1. und 2. Ebene)	RA 2025	VA 2025	RA - VA
<b>355</b>	<b>Einzahlungen aus dem Abgang von Finanzinstrumenten</b>	<b>0,00</b>	<b>0,00</b>	<b>0,00</b>
3550	Einzahlungen aus dem Abgang von Finanzinstrumenten			
<b>35</b>	<b>Summe Einzahlungen aus der Finanzierungstätigkeit</b>	<b>0,00</b>	<b>0,00</b>	<b>0,00</b>
<b>361</b>	<b>Auszahlungen aus der Tilgung von Finanzschulden</b>	<b>0,00</b>	<b>0,00</b>	<b>0,00</b>
3611	Auszahlungen aus empfangenen Darlehen von öffentlichen Körperschaften und Rechtsträgern			
3612	Auszahlungen aus empfangenen Darlehen von Beteiligungen			
3613	Auszahlungen aus empfangenen Darlehen von Unternehmen und privaten Haushalten			
3614	Auszahlungen aus Finanzschulden			
3615	Auszahlungen aus Rückzahlungen von Leasingverbindlichkeiten			
<b>363</b>	<b>Auszahlungen infolge eines Kapitaltausches bei derivativen Finanzinstrumenten mit Grundgeschäft</b>	<b>0,00</b>	<b>0,00</b>	<b>0,00</b>
3630	Auszahlungen infolge eines Kapitaltausches bei derivativen Finanzinstrumenten mit Grundgeschäft			
<b>365</b>	<b>Auszahlungen für den Erwerb von Finanzinstrumenten</b>	<b>0,00</b>	<b>0,00</b>	<b>0,00</b>
3650	Auszahlungen für den Erwerb von Finanzinstrumenten			
<b>36</b>	<b>Summe Auszahlungen aus der Finanzierungstätigkeit</b>	<b>0,00</b>	<b>0,00</b>	<b>0,00</b>
<b>SA4</b>	<b>Saldo (4) Geldfluss aus der Finanzierungstätigkeit (35 – 36)</b>	<b>0,00</b>	<b>0,00</b>	<b>0,00</b>
<b>SA5</b>	<b>Saldo (5) Geldfluss aus der voranschlagswirksamen Gebarung (Saldo 3 + Saldo 4)</b>	<b>-90.365,29</b>	<b>-70.300,00</b>	<b>-20.065,29</b>

## Soziale Wohlfahrt und Wohnbauförderung (Gruppe 4)

MVAG	Mittelverwendungs- und aufbringungsgruppen (1. und 2. Ebene)	RA 2025	VA 2025	RA - VA
<b>311</b>	<b>Einzahlungen aus operativer Verwaltungstätigkeit</b>	<b>0,00</b>	<b>0,00</b>	<b>0,00</b>
3111	Einzahlungen aus eigenen Abgaben			
3112	Einzahlungen aus Ertragsanteilen			
3113	Einzahlungen aus Gebühren			
3114	Einzahlungen aus Leistungen			
3115	Einzahlungen aus Besitz und wirtschaftlicher Tätigkeit			
3116	Einzahlungen aus Veräußerung von geringwertigen Wirtschaftsgütern (GWG) und sonstige Einzahlungen			
<b>312</b>	<b>Einzahlungen aus Transfers</b>	<b>30.303,72</b>	<b>0,00</b>	<b>30.303,72</b>
3121	Transferzahlungen von Trägern des öffentlichen Rechts	30.303,72		30.303,72
3122	Transferzahlungen von Beteiligten			
3123	Transferzahlungen von Unternehmen (inkl. Finanzunternehmen)			
3124	Transferzahlungen von Haushalten und Organisationen ohne Erwerbscharakter			
3125	Transferzahlungen vom Ausland			
3126	Investitions- und Tilgungszuschüsse zwischen Unternehmungen und Betrieben der Gebietskörperschaft und der Gebietskörperschaft			
<b>313</b>	<b>Einzahlungen aus Finanzerträgen</b>	<b>0,00</b>	<b>0,00</b>	<b>0,00</b>
3131	Einzahlungen aus Zinserträgen			
3132	Einzahlungen aus Zinsen aus derivativen Finanzinstrumenten mit und ohne Grundgeschäft			
3133	Einzahlungen aus Gewinnentnahmen von marktbestimmten Betrieben			
3134	Sonstige Einzahlungen aus Finanzerträgen			
3135	Einzahlungen aus Dividenden/Gewinnausschüttungen			
<b>31</b>	<b>Summe Einzahlungen operative Gebarung</b>	<b>30.303,72</b>	<b>0,00</b>	<b>30.303,72</b>
<b>321</b>	<b>Auszahlungen aus Personalaufwand</b>	<b>0,00</b>	<b>0,00</b>	<b>0,00</b>
3211	Auszahlungen für Personalaufwand (Bezüge, Nebengebühren, und Mehrleistungsvergütungen)			
3212	Auszahlungen für gesetzliche und freiwillige Sozialaufwendungen			
3213	Auszahlungen aus sonstigem Personalaufwand			
<b>322</b>	<b>Auszahlungen aus Sachaufwand</b>	<b>0,00</b>	<b>0,00</b>	<b>0,00</b>
3221	Auszahlungen für Gebrauchs- und Verbrauchsgüter, Handelswaren			
3222	Auszahlungen für Verwaltungs- und Betriebsaufwand			
3223	Auszahlungen für Leasing- und Mietaufwand			
3224	Auszahlungen für Instandhaltung			
3225	Sonstige Auszahlungen aus Sachaufwand			
3226	Auszahlungen aus der Inanspruchnahme von Haftungen			
<b>323</b>	<b>Auszahlungen aus Transfers</b>	<b>272.206,52</b>	<b>271.000,00</b>	<b>1.206,52</b>
3231	Transferzahlungen an Träger des öffentlichen Rechts	245.129,73	251.000,00	-5.870,27

## Soziale Wohlfahrt und Wohnbauförderung (Gruppe 4)

MVAG	Mittelverwendungs- und aufbringungsgruppen (1. und 2. Ebene)	RA 2025	VA 2025	RA - VA
3232	Transferzahlungen an Beteiligungen			
3233	Transferzahlungen an Unternehmen (inkl. Finanzunternehmen)			
3234	Transferzahlungen an Haushalte und Organisationen ohne Erwerbscharakter	27.076,79	20.000,00	7.076,79
3235	Transferzahlungen an das Ausland			
3236	Investitions- und Tilgungszuschüsse zwischen Unternehmungen und Betrieben der Gebietskörperschaft und der Gebietskörperschaft			
<b>324</b>	<b>Auszahlungen aus Finanzaufwand</b>	<b>0,00</b>	<b>0,00</b>	<b>0,00</b>
3241	Auszahlungen für Zinsen			
3242	Auszahlungen für Zinsen aus derivativen Finanzinstrumenten mit und ohne Grundgeschäft			
3243	Auszahlungen aus Gewinnentnahmen von marktbestimmten Betrieben			
3244	Sonstige Auszahlungen aus Finanzaufwendungen			
<b>32</b>	<b>Summe Auszahlungen operative Gebarung</b>	<b>272.206,52</b>	<b>271.000,00</b>	<b>1.206,52</b>
<b>SA1</b>	<b>Saldo (1) Geldfluss aus der operativen Gebarung (31 – 32)</b>	<b>-241.902,80</b>	<b>-271.000,00</b>	<b>29.097,20</b>
<b>331</b>	<b>Einzahlungen aus der Investitionstätigkeit</b>	<b>0,00</b>	<b>0,00</b>	<b>0,00</b>
3311	Einzahlungen aus der Veräußerung von immateriellem Vermögen			
3312	Einzahlungen aus der Veräußerung von Grundstücken und Grundstückeinrichtungen			
3313	Einzahlungen aus der Veräußerung von Gebäuden und Bauten			
3314	Einzahlungen aus der Veräußerung von technischen Anlagen, Fahrzeugen und Maschinen			
3315	Einzahlungen aus der Veräußerung von Amts-, Betriebs- und Geschäftsausstattung			
3316	Einzahlungen aus der Veräußerung von Kulturgütern			
3317	Einzahlungen aus der Veräußerung von Beteiligungen			
3318	Einzahlungen aus der Veräußerung von kofinanzierten Schutzbauten			
<b>332</b>	<b>Einzahlungen aus der Rückzahlung von Darlehen sowie gewährten Vorschüssen</b>	<b>0,00</b>	<b>0,00</b>	<b>0,00</b>
3321	Einzahlungen aus Darlehen an Träger des öffentlichen Rechts			
3322	Einzahlungen aus Darlehen an Beteiligungen			
3323	Einzahlungen aus Darlehen an Unternehmen und Haushalte			
3325	Einzahlungen aus Vorschüssen und Anzahlungen			
<b>333</b>	<b>Einzahlungen aus Kapitaltransfers</b>	<b>0,00</b>	<b>0,00</b>	<b>0,00</b>
3331	Kapitaltransferzahlungen von Trägern des öffentlichen Rechts			
3332	Kapitaltransferzahlungen von Beteiligungen			
3333	Kapitaltransferzahlungen von Unternehmen			
3334	Kapitaltransferzahlungen von Haushalten und Organisationen ohne Erwerbscharakter			
3335	Kapitaltransferzahlungen vom Ausland			

## Soziale Wohlfahrt und Wohnbauförderung (Gruppe 4)

MVAG	Mittelverwendungs- und aufbringungsgruppen (1. und 2. Ebene)	RA 2025	VA 2025	RA - VA
<b>33</b>	<b>Summe Einzahlungen investive Gebarung</b>	<b>0,00</b>	<b>0,00</b>	<b>0,00</b>
<b>341</b>	<b>Auszahlungen aus der Investitionstätigkeit</b>	<b>0,00</b>	<b>0,00</b>	<b>0,00</b>
3411	Auszahlungen für den Erwerb von immateriellem Vermögen			
3412	Auszahlungen für den Erwerb von Grundstücken und Grundstückseinrichtungen			
3413	Auszahlungen für den Erwerb von Gebäuden und Bauten			
3414	Auszahlungen für den Erwerb von technischen Anlagen, Fahrzeugen und Maschinen			
3415	Auszahlungen für den Erwerb von Amts-, Betriebs- und Geschäftsausstattung			
3416	Auszahlungen für den Erwerb von Kulturgütern			
3417	Auszahlungen für den Erwerb von Beteiligungen			
3418	Auszahlungen für den Erwerb von kofinanzierten Schutzbauten			
<b>342</b>	<b>Auszahlungen aus der Gewährung von Darlehen sowie gewährten Vorschüssen</b>	<b>0,00</b>	<b>0,00</b>	<b>0,00</b>
3421	Auszahlungen von Darlehen an Träger des öffentlichen Rechts			
3422	Auszahlungen von Darlehen an Beteiligungen			
3423	Auszahlungen von Darlehen an Unternehmen und Haushalte			
3425	Auszahlungen von Vorschüssen und Anzahlungen			
<b>343</b>	<b>Auszahlungen aus Kapitaltransfers</b>	<b>0,00</b>	<b>0,00</b>	<b>0,00</b>
3431	Kapitaltransferzahlungen an Träger des öffentlichen Rechts			
3432	Kapitaltransferzahlungen an Beteiligungen			
3433	Kapitaltransferzahlungen an Unternehmen (Finanzunternehmen)			
3434	Kapitaltransferzahlungen an Haushalte und Organisationen ohne Erwerbscharakter			
3435	Kapitaltransferzahlungen an das Ausland			
<b>34</b>	<b>Summe Auszahlungen investive Gebarung</b>	<b>0,00</b>	<b>0,00</b>	<b>0,00</b>
<b>SA2</b>	<b>Saldo (2) Geldfluss aus der investiven Gebarung (33 – 34)</b>	<b>0,00</b>	<b>0,00</b>	<b>0,00</b>
<b>SA3</b>	<b>Saldo (3) Nettofinanzierungssaldo (Saldo 1 + Saldo 2)</b>	<b>-241.902,80</b>	<b>-271.000,00</b>	<b>29.097,20</b>
<b>351</b>	<b>Einzahlungen aus der Aufnahme von Finanzschulden</b>	<b>0,00</b>	<b>0,00</b>	<b>0,00</b>
3511	Einzahlungen aus empfangenen Darlehen von öffentlichen Körperschaften und Rechtsträgern			
3512	Einzahlungen aus empfangenen Darlehen von Beteiligungen			
3513	Einzahlungen aus empfangenen Darlehen von Unternehmen und privaten Haushalten			
3514	Einzahlungen aus Finanzschulden (Finanzunternehmen)			
3515	Einzahlungen aus Aufnahmen von Leasingverbindlichkeiten			
<b>353</b>	<b>Einzahlungen infolge eines Kapitaltausches bei derivativen Finanzinstrumenten mit Grundgeschäft</b>	<b>0,00</b>	<b>0,00</b>	<b>0,00</b>
3530	Einzahlungen infolge eines Kapitaltausches bei derivativen Finanzinstrumenten mit Grundgeschäft			

**Soziale Wohlfahrt und Wohnbauförderung (Gruppe 4)**

MVAG	Mittelverwendungs- und aufbringungsgruppen (1. und 2. Ebene)	RA 2025	VA 2025	RA - VA
<b>355</b>	<b>Einzahlungen aus dem Abgang von Finanzinstrumenten</b>	<b>0,00</b>	<b>0,00</b>	<b>0,00</b>
3550	Einzahlungen aus dem Abgang von Finanzinstrumenten			
<b>35</b>	<b>Summe Einzahlungen aus der Finanzierungstätigkeit</b>	<b>0,00</b>	<b>0,00</b>	<b>0,00</b>
<b>361</b>	<b>Auszahlungen aus der Tilgung von Finanzschulden</b>	<b>0,00</b>	<b>0,00</b>	<b>0,00</b>
3611	Auszahlungen aus empfangenen Darlehen von öffentlichen Körperschaften und Rechtsträgern			
3612	Auszahlungen aus empfangenen Darlehen von Beteiligungen			
3613	Auszahlungen aus empfangenen Darlehen von Unternehmen und privaten Haushalten			
3614	Auszahlungen aus Finanzschulden			
3615	Auszahlungen aus Rückzahlungen von Leasingverbindlichkeiten			
<b>363</b>	<b>Auszahlungen infolge eines Kapitaltausches bei derivativen Finanzinstrumenten mit Grundgeschäft</b>	<b>0,00</b>	<b>0,00</b>	<b>0,00</b>
3630	Auszahlungen infolge eines Kapitaltausches bei derivativen Finanzinstrumenten mit Grundgeschäft			
<b>365</b>	<b>Auszahlungen für den Erwerb von Finanzinstrumenten</b>	<b>0,00</b>	<b>0,00</b>	<b>0,00</b>
3650	Auszahlungen für den Erwerb von Finanzinstrumenten			
<b>36</b>	<b>Summe Auszahlungen aus der Finanzierungstätigkeit</b>	<b>0,00</b>	<b>0,00</b>	<b>0,00</b>
<b>SA4</b>	<b>Saldo (4) Geldfluss aus der Finanzierungstätigkeit (35 – 36)</b>	<b>0,00</b>	<b>0,00</b>	<b>0,00</b>
<b>SA5</b>	<b>Saldo (5) Geldfluss aus der voranschlagswirksamen Gebarung (Saldo 3 + Saldo 4)</b>	<b>-241.902,80</b>	<b>-271.000,00</b>	<b>29.097,20</b>

## Gesundheit (Gruppe 5)

MVAG	Mittelverwendungs- und aufbringungsgruppen (1. und 2. Ebene)	RA 2025	VA 2025	RA - VA
<b>311</b>	<b>Einzahlungen aus operativer Verwaltungstätigkeit</b>	<b>0,00</b>	<b>0,00</b>	<b>0,00</b>
3111	Einzahlungen aus eigenen Abgaben			
3112	Einzahlungen aus Ertragsanteilen			
3113	Einzahlungen aus Gebühren			
3114	Einzahlungen aus Leistungen			
3115	Einzahlungen aus Besitz und wirtschaftlicher Tätigkeit			
3116	Einzahlungen aus Veräußerung von geringwertigen Wirtschaftsgütern (GWG) und sonstige Einzahlungen			
<b>312</b>	<b>Einzahlungen aus Transfers</b>	<b>5.669,93</b>	<b>1.300,00</b>	<b>4.369,93</b>
3121	Transferzahlungen von Trägern des öffentlichen Rechts	5.669,93	1.300,00	4.369,93
3122	Transferzahlungen von Beteiligten			
3123	Transferzahlungen von Unternehmen (inkl. Finanzunternehmen)			
3124	Transferzahlungen von Haushalten und Organisationen ohne Erwerbscharakter			
3125	Transferzahlungen vom Ausland			
3126	Investitions- und Tilgungszuschüsse zwischen Unternehmungen und Betrieben der Gebietskörperschaft und der Gebietskörperschaft			
<b>313</b>	<b>Einzahlungen aus Finanzerträgen</b>	<b>0,00</b>	<b>0,00</b>	<b>0,00</b>
3131	Einzahlungen aus Zinserträgen			
3132	Einzahlungen aus Zinsen aus derivativen Finanzinstrumenten mit und ohne Grundgeschäft			
3133	Einzahlungen aus Gewinnentnahmen von marktbestimmten Betrieben			
3134	Sonstige Einzahlungen aus Finanzerträgen			
3135	Einzahlungen aus Dividenden/Gewinnausschüttungen			
<b>31</b>	<b>Summe Einzahlungen operative Gebarung</b>	<b>5.669,93</b>	<b>1.300,00</b>	<b>4.369,93</b>
<b>321</b>	<b>Auszahlungen aus Personalaufwand</b>	<b>0,00</b>	<b>0,00</b>	<b>0,00</b>
3211	Auszahlungen für Personalaufwand (Bezüge, Nebengebühren, und Mehrleistungsvergütungen)			
3212	Auszahlungen für gesetzliche und freiwillige Sozialaufwendungen			
3213	Auszahlungen aus sonstigem Personalaufwand			
<b>322</b>	<b>Auszahlungen aus Sachaufwand</b>	<b>1.830,48</b>	<b>2.800,00</b>	<b>-969,52</b>
3221	Auszahlungen für Verbrauchs- und Verbrauchsgüter, Handelswaren			
3222	Auszahlungen für Verwaltungs- und Betriebsaufwand			
3223	Auszahlungen für Leasing- und Mietaufwand			
3224	Auszahlungen für Instandhaltung			
3225	Sonstige Auszahlungen aus Sachaufwand	1.830,48	2.800,00	-969,52
3226	Auszahlungen aus der Inanspruchnahme von Haftungen			
<b>323</b>	<b>Auszahlungen aus Transfers</b>	<b>370.950,07</b>	<b>372.200,00</b>	<b>-1.249,93</b>
3231	Transferzahlungen an Träger des öffentlichen Rechts	370.950,07	372.200,00	-1.249,93

## Gesundheit (Gruppe 5)

MVAG	Mittelverwendungs- und aufbringungsgruppen (1. und 2. Ebene)	RA 2025	VA 2025	RA - VA
3232	Transferzahlungen an Beteiligungen			
3233	Transferzahlungen an Unternehmen (inkl. Finanzunternehmen)			
3234	Transferzahlungen an Haushalte und Organisationen ohne Erwerbscharakter			
3235	Transferzahlungen an das Ausland			
3236	Investitions- und Tilgungszuschüsse zwischen Unternehmungen und Betrieben der Gebietskörperschaft und der Gebietskörperschaft			
<b>324</b>	<b>Auszahlungen aus Finanzaufwand</b>	<b>0,00</b>	<b>0,00</b>	<b>0,00</b>
3241	Auszahlungen für Zinsen			
3242	Auszahlungen für Zinsen aus derivativen Finanzinstrumenten mit und ohne Grundgeschäft			
3243	Auszahlungen aus Gewinnentnahmen von marktbestimmten Betrieben			
3244	Sonstige Auszahlungen aus Finanzaufwendungen			
<b>32</b>	<b>Summe Auszahlungen operative Gebarung</b>	<b>372.780,55</b>	<b>375.000,00</b>	<b>-2.219,45</b>
<b>SA1</b>	<b>Saldo (1) Geldfluss aus der operativen Gebarung (31 – 32)</b>	<b>-367.110,62</b>	<b>-373.700,00</b>	<b>6.589,38</b>
<b>331</b>	<b>Einzahlungen aus der Investitionstätigkeit</b>	<b>0,00</b>	<b>0,00</b>	<b>0,00</b>
3311	Einzahlungen aus der Veräußerung von immateriellem Vermögen			
3312	Einzahlungen aus der Veräußerung von Grundstücken und Grundstückeinrichtungen			
3313	Einzahlungen aus der Veräußerung von Gebäuden und Bauten			
3314	Einzahlungen aus der Veräußerung von technischen Anlagen, Fahrzeugen und Maschinen			
3315	Einzahlungen aus der Veräußerung von Amts-, Betriebs- und Geschäftsausstattung			
3316	Einzahlungen aus der Veräußerung von Kulturgütern			
3317	Einzahlungen aus der Veräußerung von Beteiligungen			
3318	Einzahlungen aus der Veräußerung von kofinanzierten Schutzbauten			
<b>332</b>	<b>Einzahlungen aus der Rückzahlung von Darlehen sowie gewährten Vorschüssen</b>	<b>0,00</b>	<b>0,00</b>	<b>0,00</b>
3321	Einzahlungen aus Darlehen an Träger des öffentlichen Rechts			
3322	Einzahlungen aus Darlehen an Beteiligungen			
3323	Einzahlungen aus Darlehen an Unternehmen und Haushalte			
3325	Einzahlungen aus Vorschüssen und Anzahlungen			
<b>333</b>	<b>Einzahlungen aus Kapitaltransfers</b>	<b>0,00</b>	<b>0,00</b>	<b>0,00</b>
3331	Kapitaltransferzahlungen von Trägern des öffentlichen Rechts			
3332	Kapitaltransferzahlungen von Beteiligungen			
3333	Kapitaltransferzahlungen von Unternehmen			
3334	Kapitaltransferzahlungen von Haushalten und Organisationen ohne Erwerbscharakter			
3335	Kapitaltransferzahlungen vom Ausland			

## Gesundheit (Gruppe 5)

MVAG	Mittelverwendungs- und aufbringungsgruppen (1. und 2. Ebene)	RA 2025	VA 2025	RA - VA
<b>33</b>	<b>Summe Einzahlungen investive Gebarung</b>	<b>0,00</b>	<b>0,00</b>	<b>0,00</b>
<b>341</b>	<b>Auszahlungen aus der Investitionstätigkeit</b>	<b>0,00</b>	<b>0,00</b>	<b>0,00</b>
3411	Auszahlungen für den Erwerb von immateriellem Vermögen			
3412	Auszahlungen für den Erwerb von Grundstücken und Grundstückseinrichtungen			
3413	Auszahlungen für den Erwerb von Gebäuden und Bauten			
3414	Auszahlungen für den Erwerb von technischen Anlagen, Fahrzeugen und Maschinen			
3415	Auszahlungen für den Erwerb von Amts-, Betriebs- und Geschäftsausstattung			
3416	Auszahlungen für den Erwerb von Kulturgütern			
3417	Auszahlungen für den Erwerb von Beteiligungen			
3418	Auszahlungen für den Erwerb von kofinanzierten Schutzbauten			
<b>342</b>	<b>Auszahlungen aus der Gewährung von Darlehen sowie gewährten Vorschüssen</b>	<b>0,00</b>	<b>0,00</b>	<b>0,00</b>
3421	Auszahlungen von Darlehen an Träger des öffentlichen Rechts			
3422	Auszahlungen von Darlehen an Beteiligungen			
3423	Auszahlungen von Darlehen an Unternehmen und Haushalte			
3425	Auszahlungen von Vorschüssen und Anzahlungen			
<b>343</b>	<b>Auszahlungen aus Kapitaltransfers</b>	<b>0,00</b>	<b>0,00</b>	<b>0,00</b>
3431	Kapitaltransferzahlungen an Träger des öffentlichen Rechts			
3432	Kapitaltransferzahlungen an Beteiligungen			
3433	Kapitaltransferzahlungen an Unternehmen (Finanzunternehmen)			
3434	Kapitaltransferzahlungen an Haushalte und Organisationen ohne Erwerbscharakter			
3435	Kapitaltransferzahlungen an das Ausland			
<b>34</b>	<b>Summe Auszahlungen investive Gebarung</b>	<b>0,00</b>	<b>0,00</b>	<b>0,00</b>
<b>SA2</b>	<b>Saldo (2) Geldfluss aus der investiven Gebarung (33 – 34)</b>	<b>0,00</b>	<b>0,00</b>	<b>0,00</b>
<b>SA3</b>	<b>Saldo (3) Nettofinanzierungssaldo (Saldo 1 + Saldo 2)</b>	<b>-367.110,62</b>	<b>-373.700,00</b>	<b>6.589,38</b>
<b>351</b>	<b>Einzahlungen aus der Aufnahme von Finanzschulden</b>	<b>0,00</b>	<b>0,00</b>	<b>0,00</b>
3511	Einzahlungen aus empfangenen Darlehen von öffentlichen Körperschaften und Rechtsträgern			
3512	Einzahlungen aus empfangenen Darlehen von Beteiligungen			
3513	Einzahlungen aus empfangenen Darlehen von Unternehmen und privaten Haushalten			
3514	Einzahlungen aus Finanzschulden (Finanzunternehmen)			
3515	Einzahlungen aus Aufnahmen von Leasingverbindlichkeiten			
<b>353</b>	<b>Einzahlungen infolge eines Kapitaltausches bei derivativen Finanzinstrumenten mit Grundgeschäft</b>	<b>0,00</b>	<b>0,00</b>	<b>0,00</b>
3530	Einzahlungen infolge eines Kapitaltausches bei derivativen Finanzinstrumenten mit Grundgeschäft			

**Gesundheit (Gruppe 5)**

<b>MVAG</b>	<b>Mittelverwendungs- und aufbringungsgruppen (1. und 2. Ebene)</b>	<b>RA 2025</b>	<b>VA 2025</b>	<b>RA - VA</b>
<b>355</b>	<b>Einzahlungen aus dem Abgang von Finanzinstrumenten</b>	<b>0,00</b>	<b>0,00</b>	<b>0,00</b>
3550	Einzahlungen aus dem Abgang von Finanzinstrumenten			
<b>35</b>	<b>Summe Einzahlungen aus der Finanzierungstätigkeit</b>	<b>0,00</b>	<b>0,00</b>	<b>0,00</b>
<b>361</b>	<b>Auszahlungen aus der Tilgung von Finanzschulden</b>	<b>0,00</b>	<b>0,00</b>	<b>0,00</b>
3611	Auszahlungen aus empfangenen Darlehen von öffentlichen Körperschaften und Rechtsträgern			
3612	Auszahlungen aus empfangenen Darlehen von Beteiligungen			
3613	Auszahlungen aus empfangenen Darlehen von Unternehmen und privaten Haushalten			
3614	Auszahlungen aus Finanzschulden			
3615	Auszahlungen aus Rückzahlungen von Leasingverbindlichkeiten			
<b>363</b>	<b>Auszahlungen infolge eines Kapitaltausches bei derivativen Finanzinstrumenten mit Grundgeschäft</b>	<b>0,00</b>	<b>0,00</b>	<b>0,00</b>
3630	Auszahlungen infolge eines Kapitaltausches bei derivativen Finanzinstrumenten mit Grundgeschäft			
<b>365</b>	<b>Auszahlungen für den Erwerb von Finanzinstrumenten</b>	<b>0,00</b>	<b>0,00</b>	<b>0,00</b>
3650	Auszahlungen für den Erwerb von Finanzinstrumenten			
<b>36</b>	<b>Summe Auszahlungen aus der Finanzierungstätigkeit</b>	<b>0,00</b>	<b>0,00</b>	<b>0,00</b>
<b>SA4</b>	<b>Saldo (4) Geldfluss aus der Finanzierungstätigkeit (35 – 36)</b>	<b>0,00</b>	<b>0,00</b>	<b>0,00</b>
<b>SA5</b>	<b>Saldo (5) Geldfluss aus der voranschlagswirksamen Gebarung (Saldo 3 + Saldo 4)</b>	<b>-367.110,62</b>	<b>-373.700,00</b>	<b>6.589,38</b>

## Straßen- und Wasserbau, Verkehr (Gruppe 6)

MVAG	Mittelverwendungs- und aufbringungsgruppen (1. und 2. Ebene)	RA 2025	VA 2025	RA - VA
<b>311</b>	<b>Einzahlungen aus operativer Verwaltungstätigkeit</b>	<b>0,00</b>	<b>0,00</b>	<b>0,00</b>
3111	Einzahlungen aus eigenen Abgaben			
3112	Einzahlungen aus Ertragsanteilen			
3113	Einzahlungen aus Gebühren			
3114	Einzahlungen aus Leistungen			
3115	Einzahlungen aus Besitz und wirtschaftlicher Tätigkeit			
3116	Einzahlungen aus Veräußerung von geringwertigen Wirtschaftsgütern (GWG) und sonstige Einzahlungen			
<b>312</b>	<b>Einzahlungen aus Transfers</b>	<b>202.060,00</b>	<b>200.100,00</b>	<b>1.960,00</b>
3121	Transferzahlungen von Trägern des öffentlichen Rechts	200.000,00	200.000,00	
3122	Transferzahlungen von Beteiligten			
3123	Transferzahlungen von Unternehmen (inkl. Finanzunternehmen)			
3124	Transferzahlungen von Haushalten und Organisationen ohne Erwerbscharakter	2.060,00	100,00	1.960,00
3125	Transferzahlungen vom Ausland			
3126	Investitions- und Tilgungszuschüsse zwischen Unternehmungen und Betrieben der Gebietskörperschaft und der Gebietskörperschaft			
<b>313</b>	<b>Einzahlungen aus Finanzerträgen</b>	<b>0,00</b>	<b>0,00</b>	<b>0,00</b>
3131	Einzahlungen aus Zinserträgen			
3132	Einzahlungen aus Zinsen aus derivativen Finanzinstrumenten mit und ohne Grundgeschäft			
3133	Einzahlungen aus Gewinnentnahmen von marktbestimmten Betrieben			
3134	Sonstige Einzahlungen aus Finanzerträgen			
3135	Einzahlungen aus Dividenden/Gewinnausschüttungen			
<b>31</b>	<b>Summe Einzahlungen operative Gebarung</b>	<b>202.060,00</b>	<b>200.100,00</b>	<b>1.960,00</b>
<b>321</b>	<b>Auszahlungen aus Personalaufwand</b>	<b>0,00</b>	<b>0,00</b>	<b>0,00</b>
3211	Auszahlungen für Personalaufwand (Bezüge, Nebengebühren, und Mehrleistungsvergütungen)			
3212	Auszahlungen für gesetzliche und freiwillige Sozialaufwendungen			
3213	Auszahlungen aus sonstigem Personalaufwand			
<b>322</b>	<b>Auszahlungen aus Sachaufwand</b>	<b>3.513,30</b>	<b>34.700,00</b>	<b>-31.186,70</b>
3221	Auszahlungen für Verbrauchs- und Verbrauchsgüter, Handelswaren		900,00	-900,00
3222	Auszahlungen für Verwaltungs- und Betriebsaufwand	1.443,42	2.800,00	-1.356,58
3223	Auszahlungen für Leasing- und Mietaufwand			
3224	Auszahlungen für Instandhaltung	2.069,88	1.000,00	1.069,88
3225	Sonstige Auszahlungen aus Sachaufwand		30.000,00	-30.000,00
3226	Auszahlungen aus der Inanspruchnahme von Haftungen			
<b>323</b>	<b>Auszahlungen aus Transfers</b>	<b>11.792,10</b>	<b>11.800,00</b>	<b>-7,90</b>
3231	Transferzahlungen an Träger des öffentlichen Rechts	11.792,10	11.800,00	-7,90

## Straßen- und Wasserbau, Verkehr (Gruppe 6)

MVAG	Mittelverwendungs- und aufbringungsgruppen (1. und 2. Ebene)	RA 2025	VA 2025	RA - VA
3232	Transferzahlungen an Beteiligungen			
3233	Transferzahlungen an Unternehmen (inkl. Finanzunternehmen)			
3234	Transferzahlungen an Haushalte und Organisationen ohne Erwerbscharakter			
3235	Transferzahlungen an das Ausland			
3236	Investitions- und Tilgungszuschüsse zwischen Unternehmungen und Betrieben der Gebietskörperschaft und der Gebietskörperschaft			
<b>324</b>	<b>Auszahlungen aus Finanzaufwand</b>	<b>0,00</b>	<b>0,00</b>	<b>0,00</b>
3241	Auszahlungen für Zinsen			
3242	Auszahlungen für Zinsen aus derivativen Finanzinstrumenten mit und ohne Grundgeschäft			
3243	Auszahlungen aus Gewinnentnahmen von marktbestimmten Betrieben			
3244	Sonstige Auszahlungen aus Finanzaufwendungen			
<b>32</b>	<b>Summe Auszahlungen operative Gebarung</b>	<b>15.305,40</b>	<b>46.500,00</b>	<b>-31.194,60</b>
<b>SA1</b>	<b>Saldo (1) Geldfluss aus der operativen Gebarung (31 – 32)</b>	<b>186.754,60</b>	<b>153.600,00</b>	<b>33.154,60</b>
<b>331</b>	<b>Einzahlungen aus der Investitionstätigkeit</b>	<b>0,00</b>	<b>0,00</b>	<b>0,00</b>
3311	Einzahlungen aus der Veräußerung von immateriellem Vermögen			
3312	Einzahlungen aus der Veräußerung von Grundstücken und Grundstückeinrichtungen			
3313	Einzahlungen aus der Veräußerung von Gebäuden und Bauten			
3314	Einzahlungen aus der Veräußerung von technischen Anlagen, Fahrzeugen und Maschinen			
3315	Einzahlungen aus der Veräußerung von Amts-, Betriebs- und Geschäftsausstattung			
3316	Einzahlungen aus der Veräußerung von Kulturgütern			
3317	Einzahlungen aus der Veräußerung von Beteiligungen			
3318	Einzahlungen aus der Veräußerung von kofinanzierten Schutzbauten			
<b>332</b>	<b>Einzahlungen aus der Rückzahlung von Darlehen sowie gewährten Vorschüssen</b>	<b>0,00</b>	<b>0,00</b>	<b>0,00</b>
3321	Einzahlungen aus Darlehen an Träger des öffentlichen Rechts			
3322	Einzahlungen aus Darlehen an Beteiligungen			
3323	Einzahlungen aus Darlehen an Unternehmen und Haushalte			
3325	Einzahlungen aus Vorschüssen und Anzahlungen			
<b>333</b>	<b>Einzahlungen aus Kapitaltransfers</b>	<b>19.734,28</b>	<b>0,00</b>	<b>19.734,28</b>
3331	Kapitaltransferzahlungen von Trägern des öffentlichen Rechts	19.734,28		19.734,28
3332	Kapitaltransferzahlungen von Beteiligungen			
3333	Kapitaltransferzahlungen von Unternehmen			
3334	Kapitaltransferzahlungen von Haushalten und Organisationen ohne Erwerbscharakter			
3335	Kapitaltransferzahlungen vom Ausland			

## Straßen- und Wasserbau, Verkehr (Gruppe 6)

MVAG	Mittelverwendungs- und aufbringungsgruppen (1. und 2. Ebene)	RA 2025	VA 2025	RA - VA
<b>33</b>	<b>Summe Einzahlungen investive Gebarung</b>	<b>19.734,28</b>	<b>0,00</b>	<b>19.734,28</b>
<b>341</b>	<b>Auszahlungen aus der Investitionstätigkeit</b>	<b>277.925,34</b>	<b>330.000,00</b>	<b>-52.074,66</b>
3411	Auszahlungen für den Erwerb von immateriellem Vermögen			
3412	Auszahlungen für den Erwerb von Grundstücken und Grundstückseinrichtungen	222.461,91	330.000,00	-107.538,09
3413	Auszahlungen für den Erwerb von Gebäuden und Bauten			
3414	Auszahlungen für den Erwerb von technischen Anlagen, Fahrzeugen und Maschinen			
3415	Auszahlungen für den Erwerb von Amts-, Betriebs- und Geschäftsausstattung			
3416	Auszahlungen für den Erwerb von Kulturgütern			
3417	Auszahlungen für den Erwerb von Beteiligungen			
3418	Auszahlungen für den Erwerb von kofinanzierten Schutzbauten	55.463,43		55.463,43
<b>342</b>	<b>Auszahlungen aus der Gewährung von Darlehen sowie gewährten Vorschüssen</b>	<b>0,00</b>	<b>0,00</b>	<b>0,00</b>
3421	Auszahlungen von Darlehen an Träger des öffentlichen Rechts			
3422	Auszahlungen von Darlehen an Beteiligungen			
3423	Auszahlungen von Darlehen an Unternehmen und Haushalte			
3425	Auszahlungen von Vorschüssen und Anzahlungen			
<b>343</b>	<b>Auszahlungen aus Kapitaltransfers</b>	<b>0,00</b>	<b>0,00</b>	<b>0,00</b>
3431	Kapitaltransferzahlungen an Träger des öffentlichen Rechts			
3432	Kapitaltransferzahlungen an Beteiligungen			
3433	Kapitaltransferzahlungen an Unternehmen (Finanzunternehmen)			
3434	Kapitaltransferzahlungen an Haushalte und Organisationen ohne Erwerbscharakter			
3435	Kapitaltransferzahlungen an das Ausland			
<b>34</b>	<b>Summe Auszahlungen investive Gebarung</b>	<b>277.925,34</b>	<b>330.000,00</b>	<b>-52.074,66</b>
<b>SA2</b>	<b>Saldo (2) Geldfluss aus der investiven Gebarung (33 – 34)</b>	<b>-258.191,06</b>	<b>-330.000,00</b>	<b>71.808,94</b>
<b>SA3</b>	<b>Saldo (3) Nettofinanzierungssaldo (Saldo 1 + Saldo 2)</b>	<b>-71.436,46</b>	<b>-176.400,00</b>	<b>104.963,54</b>
<b>351</b>	<b>Einzahlungen aus der Aufnahme von Finanzschulden</b>	<b>0,00</b>	<b>0,00</b>	<b>0,00</b>
3511	Einzahlungen aus empfangenen Darlehen von öffentlichen Körperschaften und Rechtsträgern			
3512	Einzahlungen aus empfangenen Darlehen von Beteiligungen			
3513	Einzahlungen aus empfangenen Darlehen von Unternehmen und privaten Haushalten			
3514	Einzahlungen aus Finanzschulden (Finanzunternehmen)			
3515	Einzahlungen aus Aufnahmen von Leasingverbindlichkeiten			
<b>353</b>	<b>Einzahlungen infolge eines Kapitaltausches bei derivativen Finanzinstrumenten mit Grundgeschäft</b>	<b>0,00</b>	<b>0,00</b>	<b>0,00</b>
3530	Einzahlungen infolge eines Kapitaltausches bei derivativen Finanzinstrumenten mit Grundgeschäft			

## Straßen- und Wasserbau, Verkehr (Gruppe 6)

MVAG	Mittelverwendungs- und aufbringungsgruppen (1. und 2. Ebene)	RA 2025	VA 2025	RA - VA
<b>355</b>	<b>Einzahlungen aus dem Abgang von Finanzinstrumenten</b>	<b>0,00</b>	<b>0,00</b>	<b>0,00</b>
3550	Einzahlungen aus dem Abgang von Finanzinstrumenten			
<b>35</b>	<b>Summe Einzahlungen aus der Finanzierungstätigkeit</b>	<b>0,00</b>	<b>0,00</b>	<b>0,00</b>
<b>361</b>	<b>Auszahlungen aus der Tilgung von Finanzschulden</b>	<b>0,00</b>	<b>0,00</b>	<b>0,00</b>
3611	Auszahlungen aus empfangenen Darlehen von öffentlichen Körperschaften und Rechtsträgern			
3612	Auszahlungen aus empfangenen Darlehen von Beteiligungen			
3613	Auszahlungen aus empfangenen Darlehen von Unternehmen und privaten Haushalten			
3614	Auszahlungen aus Finanzschulden			
3615	Auszahlungen aus Rückzahlungen von Leasingverbindlichkeiten			
<b>363</b>	<b>Auszahlungen infolge eines Kapitaltausches bei derivativen Finanzinstrumenten mit Grundgeschäft</b>	<b>0,00</b>	<b>0,00</b>	<b>0,00</b>
3630	Auszahlungen infolge eines Kapitaltausches bei derivativen Finanzinstrumenten mit Grundgeschäft			
<b>365</b>	<b>Auszahlungen für den Erwerb von Finanzinstrumenten</b>	<b>0,00</b>	<b>0,00</b>	<b>0,00</b>
3650	Auszahlungen für den Erwerb von Finanzinstrumenten			
<b>36</b>	<b>Summe Auszahlungen aus der Finanzierungstätigkeit</b>	<b>0,00</b>	<b>0,00</b>	<b>0,00</b>
<b>SA4</b>	<b>Saldo (4) Geldfluss aus der Finanzierungstätigkeit (35 – 36)</b>	<b>0,00</b>	<b>0,00</b>	<b>0,00</b>
<b>SA5</b>	<b>Saldo (5) Geldfluss aus der voranschlagswirksamen Gebarung (Saldo 3 + Saldo 4)</b>	<b>-71.436,46</b>	<b>-176.400,00</b>	<b>104.963,54</b>

## Wirtschaftsförderung (Gruppe 7)

MVAG	Mittelverwendungs- und aufbringungsgruppen (1. und 2. Ebene)	RA 2025	VA 2025	RA - VA
<b>311</b>	<b>Einzahlungen aus operativer Verwaltungstätigkeit</b>	<b>0,00</b>	<b>0,00</b>	<b>0,00</b>
3111	Einzahlungen aus eigenen Abgaben			
3112	Einzahlungen aus Ertragsanteilen			
3113	Einzahlungen aus Gebühren			
3114	Einzahlungen aus Leistungen			
3115	Einzahlungen aus Besitz und wirtschaftlicher Tätigkeit			
3116	Einzahlungen aus Veräußerung von geringwertigen Wirtschaftsgütern (GWG) und sonstige Einzahlungen			
<b>312</b>	<b>Einzahlungen aus Transfers</b>	<b>5.500,00</b>	<b>11.000,00</b>	<b>-5.500,00</b>
3121	Transferzahlungen von Trägern des öffentlichen Rechts	5.500,00	11.000,00	-5.500,00
3122	Transferzahlungen von Beteiligten			
3123	Transferzahlungen von Unternehmen (inkl. Finanzunternehmen)			
3124	Transferzahlungen von Haushalten und Organisationen ohne Erwerbscharakter			
3125	Transferzahlungen vom Ausland			
3126	Investitions- und Tilgungszuschüsse zwischen Unternehmungen und Betrieben der Gebietskörperschaft und der Gebietskörperschaft			
<b>313</b>	<b>Einzahlungen aus Finanzerträgen</b>	<b>0,00</b>	<b>0,00</b>	<b>0,00</b>
3131	Einzahlungen aus Zinserträgen			
3132	Einzahlungen aus Zinsen aus derivativen Finanzinstrumenten mit und ohne Grundgeschäft			
3133	Einzahlungen aus Gewinnentnahmen von marktbestimmten Betrieben			
3134	Sonstige Einzahlungen aus Finanzerträgen			
3135	Einzahlungen aus Dividenden/Gewinnausschüttungen			
<b>31</b>	<b>Summe Einzahlungen operative Gebarung</b>	<b>5.500,00</b>	<b>11.000,00</b>	<b>-5.500,00</b>
<b>321</b>	<b>Auszahlungen aus Personalaufwand</b>	<b>0,00</b>	<b>0,00</b>	<b>0,00</b>
3211	Auszahlungen für Personalaufwand (Bezüge, Nebengebühren, und Mehrleistungsvergütungen)			
3212	Auszahlungen für gesetzliche und freiwillige Sozialaufwendungen			
3213	Auszahlungen aus sonstigem Personalaufwand			
<b>322</b>	<b>Auszahlungen aus Sachaufwand</b>	<b>0,00</b>	<b>500,00</b>	<b>-500,00</b>
3221	Auszahlungen für Gebrauchs- und Verbrauchsgüter, Handelswaren			
3222	Auszahlungen für Verwaltungs- und Betriebsaufwand			
3223	Auszahlungen für Leasing- und Mietaufwand			
3224	Auszahlungen für Instandhaltung			
3225	Sonstige Auszahlungen aus Sachaufwand		500,00	-500,00
3226	Auszahlungen aus der Inanspruchnahme von Haftungen			
<b>323</b>	<b>Auszahlungen aus Transfers</b>	<b>5.996,97</b>	<b>6.500,00</b>	<b>-503,03</b>
3231	Transferzahlungen an Träger des öffentlichen Rechts			

## Wirtschaftsförderung (Gruppe 7)

MVAG	Mittelverwendungs- und aufbringungsgruppen (1. und 2. Ebene)	RA 2025	VA 2025	RA - VA
3232	Transferzahlungen an Beteiligungen			
3233	Transferzahlungen an Unternehmen (inkl. Finanzunternehmen)	3.280,90	3.500,00	-219,10
3234	Transferzahlungen an Haushalte und Organisationen ohne Erwerbscharakter	2.716,07	3.000,00	-283,93
3235	Transferzahlungen an das Ausland			
3236	Investitions- und Tilgungszuschüsse zwischen Unternehmungen und Betrieben der Gebietskörperschaft und der Gebietskörperschaft			
<b>324</b>	<b>Auszahlungen aus Finanzaufwand</b>	<b>0,00</b>	<b>0,00</b>	<b>0,00</b>
3241	Auszahlungen für Zinsen			
3242	Auszahlungen für Zinsen aus derivativen Finanzinstrumenten mit und ohne Grundgeschäft			
3243	Auszahlungen aus Gewinnentnahmen von marktbestimmten Betrieben			
3244	Sonstige Auszahlungen aus Finanzaufwendungen			
<b>32</b>	<b>Summe Auszahlungen operative Gebarung</b>	<b>5.996,97</b>	<b>7.000,00</b>	<b>-1.003,03</b>
<b>SA1</b>	<b>Saldo (1) Geldfluss aus der operativen Gebarung (31 – 32)</b>	<b>-496,97</b>	<b>4.000,00</b>	<b>-4.496,97</b>
<b>331</b>	<b>Einzahlungen aus der Investitionstätigkeit</b>	<b>0,00</b>	<b>0,00</b>	<b>0,00</b>
3311	Einzahlungen aus der Veräußerung von immateriellem Vermögen			
3312	Einzahlungen aus der Veräußerung von Grundstücken und Grundstückeinrichtungen			
3313	Einzahlungen aus der Veräußerung von Gebäuden und Bauten			
3314	Einzahlungen aus der Veräußerung von technischen Anlagen, Fahrzeugen und Maschinen			
3315	Einzahlungen aus der Veräußerung von Amts-, Betriebs- und Geschäftsausstattung			
3316	Einzahlungen aus der Veräußerung von Kulturgütern			
3317	Einzahlungen aus der Veräußerung von Beteiligungen			
3318	Einzahlungen aus der Veräußerung von kofinanzierten Schutzbauten			
<b>332</b>	<b>Einzahlungen aus der Rückzahlung von Darlehen sowie gewährten Vorschüssen</b>	<b>0,00</b>	<b>0,00</b>	<b>0,00</b>
3321	Einzahlungen aus Darlehen an Träger des öffentlichen Rechts			
3322	Einzahlungen aus Darlehen an Beteiligungen			
3323	Einzahlungen aus Darlehen an Unternehmen und Haushalte			
3325	Einzahlungen aus Vorschüssen und Anzahlungen			
<b>333</b>	<b>Einzahlungen aus Kapitaltransfers</b>	<b>4.208,84</b>	<b>11.000,00</b>	<b>-6.791,16</b>
3331	Kapitaltransferzahlungen von Trägern des öffentlichen Rechts	4.208,84	11.000,00	-6.791,16
3332	Kapitaltransferzahlungen von Beteiligungen			
3333	Kapitaltransferzahlungen von Unternehmen			
3334	Kapitaltransferzahlungen von Haushalten und Organisationen ohne Erwerbscharakter			
3335	Kapitaltransferzahlungen vom Ausland			

## Wirtschaftsförderung (Gruppe 7)

MVAG	Mittelverwendungs- und aufbringungsgruppen (1. und 2. Ebene)	RA 2025	VA 2025	RA - VA
<b>33</b>	<b>Summe Einzahlungen investive Gebarung</b>	<b>4.208,84</b>	<b>11.000,00</b>	<b>-6.791,16</b>
<b>341</b>	<b>Auszahlungen aus der Investitionstätigkeit</b>	<b>25.243,66</b>	<b>40.000,00</b>	<b>-14.756,34</b>
3411	Auszahlungen für den Erwerb von immateriellem Vermögen			
3412	Auszahlungen für den Erwerb von Grundstücken und Grundstückseinrichtungen	25.243,66	40.000,00	-14.756,34
3413	Auszahlungen für den Erwerb von Gebäuden und Bauten			
3414	Auszahlungen für den Erwerb von technischen Anlagen, Fahrzeugen und Maschinen			
3415	Auszahlungen für den Erwerb von Amts-, Betriebs- und Geschäftsausstattung			
3416	Auszahlungen für den Erwerb von Kulturgütern			
3417	Auszahlungen für den Erwerb von Beteiligungen			
3418	Auszahlungen für den Erwerb von kofinanzierten Schutzbauten			
<b>342</b>	<b>Auszahlungen aus der Gewährung von Darlehen sowie gewährten Vorschüssen</b>	<b>0,00</b>	<b>0,00</b>	<b>0,00</b>
3421	Auszahlungen von Darlehen an Träger des öffentlichen Rechts			
3422	Auszahlungen von Darlehen an Beteiligungen			
3423	Auszahlungen von Darlehen an Unternehmen und Haushalte			
3425	Auszahlungen von Vorschüssen und Anzahlungen			
<b>343</b>	<b>Auszahlungen aus Kapitaltransfers</b>	<b>0,00</b>	<b>0,00</b>	<b>0,00</b>
3431	Kapitaltransferzahlungen an Träger des öffentlichen Rechts			
3432	Kapitaltransferzahlungen an Beteiligungen			
3433	Kapitaltransferzahlungen an Unternehmen (Finanzunternehmen)			
3434	Kapitaltransferzahlungen an Haushalte und Organisationen ohne Erwerbscharakter			
3435	Kapitaltransferzahlungen an das Ausland			
<b>34</b>	<b>Summe Auszahlungen investive Gebarung</b>	<b>25.243,66</b>	<b>40.000,00</b>	<b>-14.756,34</b>
<b>SA2</b>	<b>Saldo (2) Geldfluss aus der investiven Gebarung (33 – 34)</b>	<b>-21.034,82</b>	<b>-29.000,00</b>	<b>7.965,18</b>
<b>SA3</b>	<b>Saldo (3) Nettofinanzierungssaldo (Saldo 1 + Saldo 2)</b>	<b>-21.531,79</b>	<b>-25.000,00</b>	<b>3.468,21</b>
<b>351</b>	<b>Einzahlungen aus der Aufnahme von Finanzschulden</b>	<b>0,00</b>	<b>0,00</b>	<b>0,00</b>
3511	Einzahlungen aus empfangenen Darlehen von öffentlichen Körperschaften und Rechtsträgern			
3512	Einzahlungen aus empfangenen Darlehen von Beteiligungen			
3513	Einzahlungen aus empfangenen Darlehen von Unternehmen und privaten Haushalten			
3514	Einzahlungen aus Finanzschulden (Finanzunternehmen)			
3515	Einzahlungen aus Aufnahmen von Leasingverbindlichkeiten			
<b>353</b>	<b>Einzahlungen infolge eines Kapitaltausches bei derivativen Finanzinstrumenten mit Grundgeschäft</b>	<b>0,00</b>	<b>0,00</b>	<b>0,00</b>
3530	Einzahlungen infolge eines Kapitaltausches bei derivativen Finanzinstrumenten mit Grundgeschäft			

## Wirtschaftsförderung (Gruppe 7)

MVAG	Mittelverwendungs- und aufbringungsgruppen (1. und 2. Ebene)	RA 2025	VA 2025	RA - VA
<b>355</b>	<b>Einzahlungen aus dem Abgang von Finanzinstrumenten</b>	<b>0,00</b>	<b>0,00</b>	<b>0,00</b>
3550	Einzahlungen aus dem Abgang von Finanzinstrumenten			
<b>35</b>	<b>Summe Einzahlungen aus der Finanzierungstätigkeit</b>	<b>0,00</b>	<b>0,00</b>	<b>0,00</b>
<b>361</b>	<b>Auszahlungen aus der Tilgung von Finanzschulden</b>	<b>0,00</b>	<b>0,00</b>	<b>0,00</b>
3611	Auszahlungen aus empfangenen Darlehen von öffentlichen Körperschaften und Rechtsträgern			
3612	Auszahlungen aus empfangenen Darlehen von Beteiligungen			
3613	Auszahlungen aus empfangenen Darlehen von Unternehmen und privaten Haushalten			
3614	Auszahlungen aus Finanzschulden			
3615	Auszahlungen aus Rückzahlungen von Leasingverbindlichkeiten			
<b>363</b>	<b>Auszahlungen infolge eines Kapitaltausches bei derivativen Finanzinstrumenten mit Grundgeschäft</b>	<b>0,00</b>	<b>0,00</b>	<b>0,00</b>
3630	Auszahlungen infolge eines Kapitaltausches bei derivativen Finanzinstrumenten mit Grundgeschäft			
<b>365</b>	<b>Auszahlungen für den Erwerb von Finanzinstrumenten</b>	<b>0,00</b>	<b>0,00</b>	<b>0,00</b>
3650	Auszahlungen für den Erwerb von Finanzinstrumenten			
<b>36</b>	<b>Summe Auszahlungen aus der Finanzierungstätigkeit</b>	<b>0,00</b>	<b>0,00</b>	<b>0,00</b>
<b>SA4</b>	<b>Saldo (4) Geldfluss aus der Finanzierungstätigkeit (35 – 36)</b>	<b>0,00</b>	<b>0,00</b>	<b>0,00</b>
<b>SA5</b>	<b>Saldo (5) Geldfluss aus der voranschlagswirksamen Gebarung (Saldo 3 + Saldo 4)</b>	<b>-21.531,79</b>	<b>-25.000,00</b>	<b>3.468,21</b>

## Dienstleistungen (Gruppe 8)

MVAG	Mittelverwendungs- und aufbringungsgruppen (1. und 2. Ebene)	RA 2025	VA 2025	RA - VA
<b>311</b>	<b>Einzahlungen aus operativer Verwaltungstätigkeit</b>	<b>377.358,75</b>	<b>338.200,00</b>	<b>39.158,75</b>
3111	Einzahlungen aus eigenen Abgaben			
3112	Einzahlungen aus Ertragsanteilen			
3113	Einzahlungen aus Gebühren	341.779,50	318.800,00	22.979,50
3114	Einzahlungen aus Leistungen		100,00	-100,00
3115	Einzahlungen aus Besitz und wirtschaftlicher Tätigkeit	31.979,46	16.600,00	15.379,46
3116	Einzahlungen aus Veräußerung von geringwertigen Wirtschaftsgütern (GWG) und sonstige Einzahlungen	3.599,79	2.700,00	899,79
<b>312</b>	<b>Einzahlungen aus Transfers</b>	<b>8.738,42</b>	<b>8.600,00</b>	<b>138,42</b>
3121	Transferzahlungen von Trägern des öffentlichen Rechts	8.738,42	8.600,00	138,42
3122	Transferzahlungen von Beteiligten			
3123	Transferzahlungen von Unternehmen (inkl. Finanzunternehmen)			
3124	Transferzahlungen von Haushalten und Organisationen ohne Erwerbscharakter			
3125	Transferzahlungen vom Ausland			
3126	Investitions- und Tilgungszuschüsse zwischen Unternehmungen und Betrieben der Gebietskörperschaft und der Gebietskörperschaft			
<b>313</b>	<b>Einzahlungen aus Finanzerträgen</b>	<b>61,50</b>	<b>700,00</b>	<b>-638,50</b>
3131	Einzahlungen aus Zinserträgen	61,50	700,00	-638,50
3132	Einzahlungen aus Zinsen aus derivativen Finanzinstrumenten mit und ohne Grundgeschäft			
3133	Einzahlungen aus Gewinnentnahmen von marktbestimmten Betrieben			
3134	Sonstige Einzahlungen aus Finanzerträgen			
3135	Einzahlungen aus Dividenden/Gewinnausschüttungen			
<b>31</b>	<b>Summe Einzahlungen operative Gebarung</b>	<b>386.158,67</b>	<b>347.500,00</b>	<b>38.658,67</b>
<b>321</b>	<b>Auszahlungen aus Personalaufwand</b>	<b>0,00</b>	<b>0,00</b>	<b>0,00</b>
3211	Auszahlungen für Personalaufwand (Bezüge, Nebengebühren, und Mehrleistungsvergütungen)			
3212	Auszahlungen für gesetzliche und freiwillige Sozialaufwendungen			
3213	Auszahlungen aus sonstigem Personalaufwand			
<b>322</b>	<b>Auszahlungen aus Sachaufwand</b>	<b>216.858,40</b>	<b>189.600,00</b>	<b>27.258,40</b>
3221	Auszahlungen für Verbrauchs- und Verbrauchsgüter, Handelswaren	10.973,81	10.400,00	573,81
3222	Auszahlungen für Verwaltungs- und Betriebsaufwand	34.895,56	39.000,00	-4.104,44
3223	Auszahlungen für Leasing- und Mietaufwand	911,97	900,00	11,97
3224	Auszahlungen für Instandhaltung	55.850,81	57.500,00	-1.649,19
3225	Sonstige Auszahlungen aus Sachaufwand	114.226,25	81.800,00	32.426,25
3226	Auszahlungen aus der Inanspruchnahme von Haftungen			
<b>323</b>	<b>Auszahlungen aus Transfers</b>	<b>30.368,06</b>	<b>30.900,00</b>	<b>-531,94</b>
3231	Transferzahlungen an Träger des öffentlichen Rechts	8.851,08	7.900,00	951,08

## Dienstleistungen (Gruppe 8)

MVAG	Mittelverwendungs- und aufbringungsgruppen (1. und 2. Ebene)	RA 2025	VA 2025	RA - VA
3232	Transferzahlungen an Beteiligungen			
3233	Transferzahlungen an Unternehmen (inkl. Finanzunternehmen)	21.516,98	23.000,00	-1.483,02
3234	Transferzahlungen an Haushalte und Organisationen ohne Erwerbscharakter			
3235	Transferzahlungen an das Ausland			
3236	Investitions- und Tilgungszuschüsse zwischen Unternehmungen und Betrieben der Gebietskörperschaft und der Gebietskörperschaft			
<b>324</b>	<b>Auszahlungen aus Finanzaufwand</b>	<b>49.945,71</b>	<b>81.800,00</b>	<b>-31.854,29</b>
3241	Auszahlungen für Zinsen	49.945,71	81.800,00	-31.854,29
3242	Auszahlungen für Zinsen aus derivativen Finanzinstrumenten mit und ohne Grundgeschäft			
3243	Auszahlungen aus Gewinnentnahmen von marktbestimmten Betrieben			
3244	Sonstige Auszahlungen aus Finanzaufwendungen			
<b>32</b>	<b>Summe Auszahlungen operative Gebarung</b>	<b>297.172,17</b>	<b>302.300,00</b>	<b>-5.127,83</b>
<b>SA1</b>	<b>Saldo (1) Geldfluss aus der operativen Gebarung (31 – 32)</b>	<b>88.986,50</b>	<b>45.200,00</b>	<b>43.786,50</b>
<b>331</b>	<b>Einzahlungen aus der Investitionstätigkeit</b>	<b>214.302,00</b>	<b>170.000,00</b>	<b>44.302,00</b>
3311	Einzahlungen aus der Veräußerung von immateriellem Vermögen			
3312	Einzahlungen aus der Veräußerung von Grundstücken und Grundstückeinrichtungen	214.302,00	170.000,00	44.302,00
3313	Einzahlungen aus der Veräußerung von Gebäuden und Bauten			
3314	Einzahlungen aus der Veräußerung von technischen Anlagen, Fahrzeugen und Maschinen			
3315	Einzahlungen aus der Veräußerung von Amts-, Betriebs- und Geschäftsausstattung			
3316	Einzahlungen aus der Veräußerung von Kulturgütern			
3317	Einzahlungen aus der Veräußerung von Beteiligungen			
3318	Einzahlungen aus der Veräußerung von kofinanzierten Schutzbauten			
<b>332</b>	<b>Einzahlungen aus der Rückzahlung von Darlehen sowie gewährten Vorschüssen</b>	<b>0,00</b>	<b>0,00</b>	<b>0,00</b>
3321	Einzahlungen aus Darlehen an Träger des öffentlichen Rechts			
3322	Einzahlungen aus Darlehen an Beteiligungen			
3323	Einzahlungen aus Darlehen an Unternehmen und Haushalte			
3325	Einzahlungen aus Vorschüssen und Anzahlungen			
<b>333</b>	<b>Einzahlungen aus Kapitaltransfers</b>	<b>195.274,51</b>	<b>350.700,00</b>	<b>-155.425,49</b>
3331	Kapitaltransferzahlungen von Trägern des öffentlichen Rechts	160.134,29	326.900,00	-166.765,71
3332	Kapitaltransferzahlungen von Beteiligungen			
3333	Kapitaltransferzahlungen von Unternehmen	10.000,00	10.000,00	
3334	Kapitaltransferzahlungen von Haushalten und Organisationen ohne Erwerbscharakter	25.140,22	13.800,00	11.340,22
3335	Kapitaltransferzahlungen vom Ausland			

## Dienstleistungen (Gruppe 8)

MVAG	Mittelverwendungs- und aufbringungsgruppen (1. und 2. Ebene)	RA 2025	VA 2025	RA - VA
<b>33</b>	<b>Summe Einzahlungen investive Gebarung</b>	<b>409.576,51</b>	<b>520.700,00</b>	<b>-111.123,49</b>
<b>341</b>	<b>Auszahlungen aus der Investitionstätigkeit</b>	<b>739.066,50</b>	<b>1.092.000,00</b>	<b>-352.933,50</b>
3411	Auszahlungen für den Erwerb von immateriellem Vermögen		27.000,00	-27.000,00
3412	Auszahlungen für den Erwerb von Grundstücken und Grundstückseinrichtungen	676.481,63	902.000,00	-225.518,37
3413	Auszahlungen für den Erwerb von Gebäuden und Bauten	61.584,87	160.000,00	-98.415,13
3414	Auszahlungen für den Erwerb von technischen Anlagen, Fahrzeugen und Maschinen			
3415	Auszahlungen für den Erwerb von Amts-, Betriebs- und Geschäftsausstattung	1.000,00	3.000,00	-2.000,00
3416	Auszahlungen für den Erwerb von Kulturgütern			
3417	Auszahlungen für den Erwerb von Beteiligungen			
3418	Auszahlungen für den Erwerb von kofinanzierten Schutzbauten			
<b>342</b>	<b>Auszahlungen aus der Gewährung von Darlehen sowie gewährten Vorschüssen</b>	<b>0,00</b>	<b>0,00</b>	<b>0,00</b>
3421	Auszahlungen von Darlehen an Träger des öffentlichen Rechts			
3422	Auszahlungen von Darlehen an Beteiligungen			
3423	Auszahlungen von Darlehen an Unternehmen und Haushalte			
3425	Auszahlungen von Vorschüssen und Anzahlungen			
<b>343</b>	<b>Auszahlungen aus Kapitaltransfers</b>	<b>0,00</b>	<b>0,00</b>	<b>0,00</b>
3431	Kapitaltransferzahlungen an Träger des öffentlichen Rechts			
3432	Kapitaltransferzahlungen an Beteiligungen			
3433	Kapitaltransferzahlungen an Unternehmen (Finanzunternehmen)			
3434	Kapitaltransferzahlungen an Haushalte und Organisationen ohne Erwerbscharakter			
3435	Kapitaltransferzahlungen an das Ausland			
<b>34</b>	<b>Summe Auszahlungen investive Gebarung</b>	<b>739.066,50</b>	<b>1.092.000,00</b>	<b>-352.933,50</b>
<b>SA2</b>	<b>Saldo (2) Geldfluss aus der investiven Gebarung (33 – 34)</b>	<b>-329.489,99</b>	<b>-571.300,00</b>	<b>241.810,01</b>
<b>SA3</b>	<b>Saldo (3) Nettofinanzierungssaldo (Saldo 1 + Saldo 2)</b>	<b>-240.503,49</b>	<b>-526.100,00</b>	<b>285.596,51</b>
<b>351</b>	<b>Einzahlungen aus der Aufnahme von Finanzschulden</b>	<b>800.000,00</b>	<b>800.000,00</b>	<b>0,00</b>
3511	Einzahlungen aus empfangenen Darlehen von öffentlichen Körperschaften und Rechtsträgern			
3512	Einzahlungen aus empfangenen Darlehen von Beteiligungen			
3513	Einzahlungen aus empfangenen Darlehen von Unternehmen und privaten Haushalten			
3514	Einzahlungen aus Finanzschulden (Finanzunternehmen)	800.000,00	800.000,00	
3515	Einzahlungen aus Aufnahmen von Leasingverbindlichkeiten			
<b>353</b>	<b>Einzahlungen infolge eines Kapitaltausches bei derivativen Finanzinstrumenten mit Grundgeschäft</b>	<b>0,00</b>	<b>0,00</b>	<b>0,00</b>
3530	Einzahlungen infolge eines Kapitaltausches bei derivativen Finanzinstrumenten mit Grundgeschäft			

## Dienstleistungen (Gruppe 8)

MVAG	Mittelverwendungs- und aufbringungsgruppen (1. und 2. Ebene)	RA 2025	VA 2025	RA - VA
<b>355</b>	<b>Einzahlungen aus dem Abgang von Finanzinstrumenten</b>	<b>0,00</b>	<b>0,00</b>	<b>0,00</b>
3550	Einzahlungen aus dem Abgang von Finanzinstrumenten			
<b>35</b>	<b>Summe Einzahlungen aus der Finanzierungstätigkeit</b>	<b>800.000,00</b>	<b>800.000,00</b>	<b>0,00</b>
<b>361</b>	<b>Auszahlungen aus der Tilgung von Finanzschulden</b>	<b>205.217,86</b>	<b>248.300,00</b>	<b>-43.082,14</b>
3611	Auszahlungen aus empfangenen Darlehen von öffentlichen Körperschaften und Rechtsträgern			
3612	Auszahlungen aus empfangenen Darlehen von Beteiligungen			
3613	Auszahlungen aus empfangenen Darlehen von Unternehmen und privaten Haushalten			
3614	Auszahlungen aus Finanzschulden	205.217,86	248.300,00	-43.082,14
3615	Auszahlungen aus Rückzahlungen von Leasingverbindlichkeiten			
<b>363</b>	<b>Auszahlungen infolge eines Kapitaltausches bei derivativen Finanzinstrumenten mit Grundgeschäft</b>	<b>0,00</b>	<b>0,00</b>	<b>0,00</b>
3630	Auszahlungen infolge eines Kapitaltausches bei derivativen Finanzinstrumenten mit Grundgeschäft			
<b>365</b>	<b>Auszahlungen für den Erwerb von Finanzinstrumenten</b>	<b>0,00</b>	<b>0,00</b>	<b>0,00</b>
3650	Auszahlungen für den Erwerb von Finanzinstrumenten			
<b>36</b>	<b>Summe Auszahlungen aus der Finanzierungstätigkeit</b>	<b>205.217,86</b>	<b>248.300,00</b>	<b>-43.082,14</b>
<b>SA4</b>	<b>Saldo (4) Geldfluss aus der Finanzierungstätigkeit (35 – 36)</b>	<b>594.782,14</b>	<b>551.700,00</b>	<b>43.082,14</b>
<b>SA5</b>	<b>Saldo (5) Geldfluss aus der voranschlagswirksamen Gebarung (Saldo 3 + Saldo 4)</b>	<b>354.278,65</b>	<b>25.600,00</b>	<b>328.678,65</b>

## Finanzwirtschaft (Gruppe 9)

MVAG	Mittelverwendungs- und aufbringungsgruppen (1. und 2. Ebene)	RA 2025	VA 2025	RA - VA
<b>311</b>	<b>Einzahlungen aus operativer Verwaltungstätigkeit</b>	<b>1.451.278,84</b>	<b>1.452.300,00</b>	<b>-1.021,16</b>
3111	Einzahlungen aus eigenen Abgaben	214.298,20	227.300,00	-13.001,80
3112	Einzahlungen aus Ertragsanteilen	1.236.976,18	1.225.000,00	11.976,18
3113	Einzahlungen aus Gebühren			
3114	Einzahlungen aus Leistungen	4,46		4,46
3115	Einzahlungen aus Besitz und wirtschaftlicher Tätigkeit			
3116	Einzahlungen aus Veräußerung von geringwertigen Wirtschaftsgütern (GWG) und sonstige Einzahlungen			
<b>312</b>	<b>Einzahlungen aus Transfers</b>	<b>348.995,34</b>	<b>406.200,00</b>	<b>-57.204,66</b>
3121	Transferzahlungen von Trägern des öffentlichen Rechts	348.395,34	405.600,00	-57.204,66
3122	Transferzahlungen von Beteiligten			
3123	Transferzahlungen von Unternehmen (inkl. Finanzunternehmen)			
3124	Transferzahlungen von Haushalten und Organisationen ohne Erwerbscharakter	600,00	600,00	
3125	Transferzahlungen vom Ausland			
3126	Investitions- und Tilgungszuschüsse zwischen Unternehmungen und Betrieben der Gebietskörperschaft und der Gebietskörperschaft			
<b>313</b>	<b>Einzahlungen aus Finanzerträgen</b>	<b>3.683,72</b>	<b>4.000,00</b>	<b>-316,28</b>
3131	Einzahlungen aus Zinserträgen	3.683,72	4.000,00	-316,28
3132	Einzahlungen aus Zinsen aus derivativen Finanzinstrumenten mit und ohne Grundgeschäft			
3133	Einzahlungen aus Gewinnentnahmen von marktbestimmten Betrieben			
3134	Sonstige Einzahlungen aus Finanzerträgen			
3135	Einzahlungen aus Dividenden/Gewinnausschüttungen			
<b>31</b>	<b>Summe Einzahlungen operative Gebarung</b>	<b>1.803.957,90</b>	<b>1.862.500,00</b>	<b>-58.542,10</b>
<b>321</b>	<b>Auszahlungen aus Personalaufwand</b>	<b>0,00</b>	<b>0,00</b>	<b>0,00</b>
3211	Auszahlungen für Personalaufwand (Bezüge, Nebengebühren, und Mehrleistungsvergütungen)			
3212	Auszahlungen für gesetzliche und freiwillige Sozialaufwendungen			
3213	Auszahlungen aus sonstigem Personalaufwand			
<b>322</b>	<b>Auszahlungen aus Sachaufwand</b>	<b>324,53</b>	<b>1.300,00</b>	<b>-975,47</b>
3221	Auszahlungen für Verbrauchs- und Verbrauchsgüter, Handelswaren			
3222	Auszahlungen für Verwaltungs- und Betriebsaufwand			
3223	Auszahlungen für Leasing- und Mietaufwand			
3224	Auszahlungen für Instandhaltung			
3225	Sonstige Auszahlungen aus Sachaufwand	324,53	1.300,00	-975,47
3226	Auszahlungen aus der Inanspruchnahme von Haftungen			
<b>323</b>	<b>Auszahlungen aus Transfers</b>	<b>3.169,62</b>	<b>2.700,00</b>	<b>469,62</b>
3231	Transferzahlungen an Träger des öffentlichen Rechts	3.169,62	2.700,00	469,62

## Finanzwirtschaft (Gruppe 9)

MVAG	Mittelverwendungs- und aufbringungsgruppen (1. und 2. Ebene)	RA 2025	VA 2025	RA - VA
3232	Transferzahlungen an Beteiligungen			
3233	Transferzahlungen an Unternehmen (inkl. Finanzunternehmen)			
3234	Transferzahlungen an Haushalte und Organisationen ohne Erwerbscharakter			
3235	Transferzahlungen an das Ausland			
3236	Investitions- und Tilgungszuschüsse zwischen Unternehmungen und Betrieben der Gebietskörperschaft und der Gebietskörperschaft			
<b>324</b>	<b>Auszahlungen aus Finanzaufwand</b>	<b>1.733,88</b>	<b>1.900,00</b>	<b>-166,12</b>
3241	Auszahlungen für Zinsen			
3242	Auszahlungen für Zinsen aus derivativen Finanzinstrumenten mit und ohne Grundgeschäft			
3243	Auszahlungen aus Gewinnentnahmen von marktbestimmten Betrieben			
3244	Sonstige Auszahlungen aus Finanzaufwendungen	1.733,88	1.900,00	-166,12
<b>32</b>	<b>Summe Auszahlungen operative Gebarung</b>	<b>5.228,03</b>	<b>5.900,00</b>	<b>-671,97</b>
<b>SA1</b>	<b>Saldo (1) Geldfluss aus der operativen Gebarung (31 – 32)</b>	<b>1.798.729,87</b>	<b>1.856.600,00</b>	<b>-57.870,13</b>
<b>331</b>	<b>Einzahlungen aus der Investitionstätigkeit</b>	<b>0,00</b>	<b>0,00</b>	<b>0,00</b>
3311	Einzahlungen aus der Veräußerung von immateriellem Vermögen			
3312	Einzahlungen aus der Veräußerung von Grundstücken und Grundstückeinrichtungen			
3313	Einzahlungen aus der Veräußerung von Gebäuden und Bauten			
3314	Einzahlungen aus der Veräußerung von technischen Anlagen, Fahrzeugen und Maschinen			
3315	Einzahlungen aus der Veräußerung von Amts-, Betriebs- und Geschäftsausstattung			
3316	Einzahlungen aus der Veräußerung von Kulturgütern			
3317	Einzahlungen aus der Veräußerung von Beteiligungen			
3318	Einzahlungen aus der Veräußerung von kofinanzierten Schutzbauten			
<b>332</b>	<b>Einzahlungen aus der Rückzahlung von Darlehen sowie gewährten Vorschüssen</b>	<b>0,00</b>	<b>0,00</b>	<b>0,00</b>
3321	Einzahlungen aus Darlehen an Träger des öffentlichen Rechts			
3322	Einzahlungen aus Darlehen an Beteiligungen			
3323	Einzahlungen aus Darlehen an Unternehmen und Haushalte			
3325	Einzahlungen aus Vorschüssen und Anzahlungen			
<b>333</b>	<b>Einzahlungen aus Kapitaltransfers</b>	<b>0,00</b>	<b>0,00</b>	<b>0,00</b>
3331	Kapitaltransferzahlungen von Trägern des öffentlichen Rechts			
3332	Kapitaltransferzahlungen von Beteiligungen			
3333	Kapitaltransferzahlungen von Unternehmen			
3334	Kapitaltransferzahlungen von Haushalten und Organisationen ohne Erwerbscharakter			
3335	Kapitaltransferzahlungen vom Ausland			

## Finanzwirtschaft (Gruppe 9)

MVAG	Mittelverwendungs- und aufbringungsgruppen (1. und 2. Ebene)	RA 2025	VA 2025	RA - VA
<b>33</b>	<b>Summe Einzahlungen investive Gebarung</b>	<b>0,00</b>	<b>0,00</b>	<b>0,00</b>
<b>341</b>	<b>Auszahlungen aus der Investitionstätigkeit</b>	<b>0,00</b>	<b>0,00</b>	<b>0,00</b>
3411	Auszahlungen für den Erwerb von immateriellem Vermögen			
3412	Auszahlungen für den Erwerb von Grundstücken und Grundstückseinrichtungen			
3413	Auszahlungen für den Erwerb von Gebäuden und Bauten			
3414	Auszahlungen für den Erwerb von technischen Anlagen, Fahrzeugen und Maschinen			
3415	Auszahlungen für den Erwerb von Amts-, Betriebs- und Geschäftsausstattung			
3416	Auszahlungen für den Erwerb von Kulturgütern			
3417	Auszahlungen für den Erwerb von Beteiligungen			
3418	Auszahlungen für den Erwerb von kofinanzierten Schutzbauten			
<b>342</b>	<b>Auszahlungen aus der Gewährung von Darlehen sowie gewährten Vorschüssen</b>	<b>0,00</b>	<b>0,00</b>	<b>0,00</b>
3421	Auszahlungen von Darlehen an Träger des öffentlichen Rechts			
3422	Auszahlungen von Darlehen an Beteiligungen			
3423	Auszahlungen von Darlehen an Unternehmen und Haushalte			
3425	Auszahlungen von Vorschüssen und Anzahlungen			
<b>343</b>	<b>Auszahlungen aus Kapitaltransfers</b>	<b>0,00</b>	<b>0,00</b>	<b>0,00</b>
3431	Kapitaltransferzahlungen an Träger des öffentlichen Rechts			
3432	Kapitaltransferzahlungen an Beteiligungen			
3433	Kapitaltransferzahlungen an Unternehmen (Finanzunternehmen)			
3434	Kapitaltransferzahlungen an Haushalte und Organisationen ohne Erwerbscharakter			
3435	Kapitaltransferzahlungen an das Ausland			
<b>34</b>	<b>Summe Auszahlungen investive Gebarung</b>	<b>0,00</b>	<b>0,00</b>	<b>0,00</b>
<b>SA2</b>	<b>Saldo (2) Geldfluss aus der investiven Gebarung (33 – 34)</b>	<b>0,00</b>	<b>0,00</b>	<b>0,00</b>
<b>SA3</b>	<b>Saldo (3) Nettofinanzierungssaldo (Saldo 1 + Saldo 2)</b>	<b>1.798.729,87</b>	<b>1.856.600,00</b>	<b>-57.870,13</b>
<b>351</b>	<b>Einzahlungen aus der Aufnahme von Finanzschulden</b>	<b>0,00</b>	<b>0,00</b>	<b>0,00</b>
3511	Einzahlungen aus empfangenen Darlehen von öffentlichen Körperschaften und Rechtsträgern			
3512	Einzahlungen aus empfangenen Darlehen von Beteiligungen			
3513	Einzahlungen aus empfangenen Darlehen von Unternehmen und privaten Haushalten			
3514	Einzahlungen aus Finanzschulden (Finanzunternehmen)			
3515	Einzahlungen aus Aufnahmen von Leasingverbindlichkeiten			
<b>353</b>	<b>Einzahlungen infolge eines Kapitaltausches bei derivativen Finanzinstrumenten mit Grundgeschäft</b>	<b>0,00</b>	<b>0,00</b>	<b>0,00</b>
3530	Einzahlungen infolge eines Kapitaltausches bei derivativen Finanzinstrumenten mit Grundgeschäft			

## Finanzwirtschaft (Gruppe 9)

MVAG	Mittelverwendungs- und aufbringungsgruppen (1. und 2. Ebene)	RA 2025	VA 2025	RA - VA
<b>355</b>	<b>Einzahlungen aus dem Abgang von Finanzinstrumenten</b>	<b>0,00</b>	<b>0,00</b>	<b>0,00</b>
3550	Einzahlungen aus dem Abgang von Finanzinstrumenten			
<b>35</b>	<b>Summe Einzahlungen aus der Finanzierungstätigkeit</b>	<b>0,00</b>	<b>0,00</b>	<b>0,00</b>
<b>361</b>	<b>Auszahlungen aus der Tilgung von Finanzschulden</b>	<b>0,00</b>	<b>0,00</b>	<b>0,00</b>
3611	Auszahlungen aus empfangenen Darlehen von öffentlichen Körperschaften und Rechtsträgern			
3612	Auszahlungen aus empfangenen Darlehen von Beteiligungen			
3613	Auszahlungen aus empfangenen Darlehen von Unternehmen und privaten Haushalten			
3614	Auszahlungen aus Finanzschulden			
3615	Auszahlungen aus Rückzahlungen von Leasingverbindlichkeiten			
<b>363</b>	<b>Auszahlungen infolge eines Kapitaltausches bei derivativen Finanzinstrumenten mit Grundgeschäft</b>	<b>0,00</b>	<b>0,00</b>	<b>0,00</b>
3630	Auszahlungen infolge eines Kapitaltausches bei derivativen Finanzinstrumenten mit Grundgeschäft			
<b>365</b>	<b>Auszahlungen für den Erwerb von Finanzinstrumenten</b>	<b>0,00</b>	<b>0,00</b>	<b>0,00</b>
3650	Auszahlungen für den Erwerb von Finanzinstrumenten			
<b>36</b>	<b>Summe Auszahlungen aus der Finanzierungstätigkeit</b>	<b>0,00</b>	<b>0,00</b>	<b>0,00</b>
<b>SA4</b>	<b>Saldo (4) Geldfluss aus der Finanzierungstätigkeit (35 – 36)</b>	<b>0,00</b>	<b>0,00</b>	<b>0,00</b>
<b>SA5</b>	<b>Saldo (5) Geldfluss aus der voranschlagswirksamen Gebarung (Saldo 3 + Saldo 4)</b>	<b>1.798.729,87</b>	<b>1.856.600,00</b>	<b>-57.870,13</b>

AKTIVA		Code	Endbestand 31.12.2024	Endbestand 31.12.2025	Veränderung
<b>A</b>	<b>Langfristiges Vermögen</b>	<b>10</b>	<b>13.878.018,18</b>	<b>14.246.092,69</b>	<b>368.074,51</b>
<b>A.I</b>	<b>Immaterielle Vermögenswerte</b>	<b>101</b>	<b>119.718,59</b>	<b>118.448,38</b>	<b>-1.270,21</b>
A.I.1	Immaterielle Vermögenswerte	1010	119.718,59	118.448,38	-1.270,21
<b>A.II</b>	<b>Sachanlagen</b>	<b>102</b>	<b>13.691.890,95</b>	<b>14.067.086,54</b>	<b>375.195,59</b>
A.II.1	Grundstücke, Grundstückseinrichtungen und Infrastruktur	1021	6.685.540,33	6.570.809,52	-114.730,81
A.II.2	Gebäude und Bauten	1022	2.784.653,46	2.687.173,14	-97.480,32
A.II.3	Wasser- und Abwasserbauten und -anlagen	1023	3.030.167,54	3.486.167,38	455.999,84
A.II.4	Sonderanlagen	1024	355.432,44	334.766,93	-20.665,51
A.II.5	Technische Anlagen, Fahrzeuge und Maschinen	1025	581.023,23	531.514,71	-49.508,52
A.II.6	Amts-, Betriebs- und Geschäftsausstattung	1026	40.521,82	34.780,27	-5.741,55
A.II.7	Kulturgüter	1027	0,00	0,00	0,00
A.II.8	Geleistete Anzahlungen für Anlagen und Anlagen in Bau	1028	214.552,13	366.411,16	151.859,03
A.II.9	Kofinanzierte Schutzbauten	1029	0,00	55.463,43	55.463,43
<b>A.III</b>	<b>Aktive Finanzinstrumente/Langfristiges Finanzvermögen</b>	<b>103</b>	<b>0,00</b>	<b>0,00</b>	<b>0,00</b>
A.III.1	Bis zur Endfälligkeit gehaltene Finanzinstrumente	1031	0,00	0,00	0,00
A.III.2	Zur Veräußerung verfügbare Finanzinstrumente	1032	0,00	0,00	0,00
A.III.3	Partizipations- und Hybridkapital	1033	0,00	0,00	0,00
A.III.4	Derivative Finanzinstrumente ohne Grundgeschäft	1034	0,00	0,00	0,00
<b>A.IV</b>	<b>Beteiligungen</b>	<b>104</b>	<b>30.634,36</b>	<b>31.740,76</b>	<b>1.106,40</b>
A.IV.1	Beteiligungen an verbundenen Unternehmen	1041	0,00	0,00	0,00
A.IV.2	Beteiligungen an assoziierten Unternehmen	1042	0,00	0,00	0,00
A.IV.3	Sonstige Beteiligungen	1043	30.634,36	31.740,76	1.106,40
A.IV.4	Verwaltete Einrichtungen, die der Kontrolle unterliegen	1044	0,00	0,00	0,00
<b>A.V</b>	<b>Langfristige Forderungen</b>	<b>106</b>	<b>35.774,28</b>	<b>28.817,01</b>	<b>-6.957,27</b>
A.V.1	Langfristige Forderungen aus Lieferungen und Leistungen	1061	35.774,28	28.817,01	-6.957,27
A.V.2	Langfristige Forderungen aus gewährten Darlehen	1062	0,00	0,00	0,00
A.V.3	Sonstige langfristige Forderungen	1063	0,00	0,00	0,00

AKTIVA		Code	Endbestand 31.12.2024	Endbestand 31.12.2025	Veränderung
<b>B</b>	<b>Kurzfristiges Vermögen</b>	<b>11</b>	<b>930.939,55</b>	<b>1.393.785,98</b>	<b>462.846,43</b>
<b>B.I</b>	<b>Kurzfristige Forderungen</b>	<b>113</b>	<b>91.688,37</b>	<b>128.340,96</b>	<b>36.652,59</b>
B.I.1	Kurzfristige Forderungen aus Lieferungen und Leistungen	1131	6.422,18	318,44	-6.103,74
B.I.2	Kurzfristige Forderungen aus Abgaben	1132	69.591,02	75.412,87	5.821,85
B.I.3	Sonstige kurzfristige Forderungen	1133	0,00	0,00	0,00
B.I.4	Sonstige kurzfristige Forderungen (nicht voranschlagswirksame Gebarung)	1134	15.675,17	52.609,65	36.934,48
<b>B.II</b>	<b>Vorräte</b>	<b>114</b>	<b>0,00</b>	<b>0,00</b>	<b>0,00</b>
B.II.1	Vorräte	1141	0,00	0,00	0,00
B.II.2	Gegebene Anzahlungen auf Vorräte	1142	0,00	0,00	0,00
<b>B.III</b>	<b>Liquide Mittel</b>	<b>115</b>	<b>839.251,18</b>	<b>1.265.445,02</b>	<b>426.193,84</b>
B.III.1	Kassa, Bankguthaben, Schecks	1151	296.489,28	685.236,03	388.746,75
B.III.2	Zahlungsmittelreserven	1152	542.761,90	580.208,99	37.447,09
<b>B.IV</b>	<b>Aktive Finanzinstrumente/Kurzfristiges Finanzvermögen</b>	<b>116</b>	<b>0,00</b>	<b>0,00</b>	<b>0,00</b>
B.IV.1	Aktive Finanzinstrumente/Kurzfristiges Finanzvermögen	1160	0,00	0,00	0,00
<b>B.V</b>	<b>Aktive Rechnungsabgrenzung</b>	<b>117</b>	<b>0,00</b>	<b>0,00</b>	<b>0,00</b>
B.V.1	Aktive Rechnungsabgrenzung	1170	0,00	0,00	0,00
<b>Summe Aktiva (10 + 11)</b>			<b>14.808.957,73</b>	<b>15.639.878,67</b>	<b>830.920,94</b>

PASSIVA		Code	Endbestand 31.12.2024	Endbestand 31.12.2025	Veränderung
<b>C</b>	<b>Nettovermögen (Ausgleichsposten)</b>	<b>12</b>	<b>9.921.250,82</b>	<b>10.072.218,03</b>	<b>150.967,21</b>
<b>C.I</b>	<b>Saldo der Eröffnungsbilanz</b>	<b>121</b>	<b>3.996.239,23</b>	<b>3.996.239,23</b>	<b>0,00</b>
C.I.1	Saldo der Eröffnungsbilanz	1210	3.996.239,23	3.996.239,23	0,00
<b>C.II</b>	<b>Kumuliertes Nettoergebnis</b>	<b>122</b>	<b>1.498.467,92</b>	<b>1.538.292,05</b>	<b>39.824,13</b>
C.II.1	Kumuliertes Nettoergebnis	1220	1.498.467,92	1.538.292,05	39.824,13
<b>C.III</b>	<b>Haushaltsrücklagen</b>	<b>123</b>	<b>4.426.543,67</b>	<b>4.537.686,75</b>	<b>111.143,08</b>
C.III.1	Haushaltsrücklagen	1230	4.426.543,67	4.537.686,75	111.143,08
<b>C.IV</b>	<b>Neubewertungsrücklagen</b>	<b>124</b>	<b>0,00</b>	<b>0,00</b>	<b>0,00</b>
C.IV.1	Neubewertungsrücklagen	1240	0,00	0,00	0,00
<b>C.V</b>	<b>Fremdwährungsumrechnungsrücklagen</b>	<b>125</b>	<b>0,00</b>	<b>0,00</b>	<b>0,00</b>
C.V.1	Fremdwährungsumrechnungsrücklagen	1250	0,00	0,00	0,00
<b>D</b>	<b>Sonderposten Investitionszuschüsse (Kapitaltransfers)</b>	<b>13</b>	<b>2.164.626,65</b>	<b>2.352.392,77</b>	<b>187.766,12</b>
<b>D.I</b>	<b>Investitionszuschüsse</b>	<b>131</b>	<b>2.164.626,65</b>	<b>2.352.392,77</b>	<b>187.766,12</b>
D.I.1	Investitionszuschüsse von Trägern öffentlichen Rechts	1311	1.780.668,42	1.938.419,67	157.751,25
D.I.2	Investitionszuschüsse von Beteiligungen	1312	0,00	0,00	0,00
D.I.3	Investitionszuschüsse von Übrigen	1313	383.958,23	413.973,10	30.014,87
<b>E</b>	<b>Langfristige Fremdmittel</b>	<b>14</b>	<b>2.668.079,88</b>	<b>3.191.788,02</b>	<b>523.708,14</b>
<b>E.I</b>	<b>Langfristige Finanzschulden, netto</b>	<b>141</b>	<b>2.574.748,88</b>	<b>3.095.775,02</b>	<b>521.026,14</b>
E.I.1	Langfristige Finanzschulden	1411	2.574.748,88	3.095.775,02	521.026,14
E.I.2	Langfristige Forderungen aus derivativen Finanzinstrumenten mit Grundgeschäft	1412	0,00	0,00	0,00
E.I.3	Langfristige Verbindlichkeiten aus derivativen Finanzinstrumenten mit Grundgeschäft	1413	0,00	0,00	0,00
<b>E.II</b>	<b>Langfristige Verbindlichkeiten</b>	<b>142</b>	<b>0,00</b>	<b>0,00</b>	<b>0,00</b>
E.II.1	Langfristige Verbindlichkeiten aus Lieferungen und Leistungen	1421	0,00	0,00	0,00
E.II.2	Leasingverbindlichkeiten	1422	0,00	0,00	0,00
E.II.3	Sonstige langfristige Verbindlichkeiten	1423	0,00	0,00	0,00

PASSIVA		Code	Endbestand 31.12.2024	Endbestand 31.12.2025	Veränderung
<b>E.III</b>	<b>Langfristige Rückstellungen</b>	<b>143</b>	<b>93.331,00</b>	<b>96.013,00</b>	<b>2.682,00</b>
E.III.1	Rückstellungen für Abfertigungen	1431	74.612,00	75.660,00	1.048,00
E.III.2	Rückstellungen für Jubiläumszuwendungen	1432	18.719,00	20.353,00	1.634,00
E.III.3	Rückstellungen für Haftungen	1433	0,00	0,00	0,00
E.III.4	Rückstellungen für Sanierungen von Altlasten	1434	0,00	0,00	0,00
E.III.5	Rückstellungen für Pensionen	1435	0,00	0,00	0,00
E.III.6	Sonstige langfristige Rückstellungen	1436	0,00	0,00	0,00
<b>F</b>	<b>Kurzfristige Fremdmittel</b>	<b>15</b>	<b>55.000,38</b>	<b>23.479,85</b>	<b>-31.520,53</b>
<b>F.I</b>	<b>Kurzfristige Finanzschulden, netto</b>	<b>151</b>	<b>0,00</b>	<b>0,00</b>	<b>0,00</b>
F.I.1	Kurzfristige Finanzschulden	1511	0,00	0,00	0,00
F.I.2	Kurzfristige Forderungen aus derivativen Finanzinstrumenten mit Grundgeschäft	1512	0,00	0,00	0,00
F.I.3	Kurzfristige Verbindlichkeiten aus derivativen Finanzinstrumenten mit Grundgeschäft	1513	0,00	0,00	0,00
<b>F.II</b>	<b>Kurzfristige Verbindlichkeiten</b>	<b>152</b>	<b>55.000,38</b>	<b>23.479,85</b>	<b>-31.520,53</b>
F.II.1	Kurzfristige Verbindlichkeiten aus Lieferungen und Leistungen	1521	31.040,33	0,00	-31.040,33
F.II.2	Kurzfristige Verbindlichkeiten aus Abgaben	1522	0,00	0,00	0,00
F.II.3	Sonstige kurzfristige Verbindlichkeiten	1523	0,00	0,00	0,00
F.II.4	Sonstige kurzfristige Verbindlichkeiten (nicht voranschlagswirksame Gebarung)	1524	23.960,05	23.479,85	-480,20
<b>F.III</b>	<b>Kurzfristige Rückstellungen</b>	<b>153</b>	<b>0,00</b>	<b>0,00</b>	<b>0,00</b>
F.III.1	Rückstellungen für Prozesskosten	1531	0,00	0,00	0,00
F.III.2	Rückstellungen für ausstehende Rechnungen	1532	0,00	0,00	0,00
F.III.3	Rückstellungen für nicht konsumierte Urlaube	1533	0,00	0,00	0,00
F.III.4	Sonstige kurzfristige Rückstellungen	1534	0,00	0,00	0,00
<b>F.IV</b>	<b>Passive Rechnungsabgrenzung</b>	<b>154</b>	<b>0,00</b>	<b>0,00</b>	<b>0,00</b>
F.IV.1	Passive Rechnungsabgrenzung	1540	0,00	0,00	0,00
<b>Summe Passiva (12 + 13 + 14 + 15)</b>			<b>14.808.957,73</b>	<b>15.639.878,67</b>	<b>830.920,94</b>

Nettovermögensveränderungsrechnung	Saldo der Eröffnungsbilanz	Kumuliertes Nettoergebnis	Haushalts-rücklagen	Neubewertungs-rücklagen	Fremdwährungs-umrechnungs-rücklagen	Summe Nettovermögen
<b>Nettovermögen zum 31.12.2024</b>	<b>3.996.239,23</b>	<b>1.498.467,92</b>	<b>4.426.543,67</b>	<b>0,00</b>	<b>0,00</b>	<b>9.921.250,82</b>
1. Änderungen der Ansatz- und Bewertungsmethoden	0,00	0,00	XXXXXXXXXXXXXX	0,00	0,00	0,00
2. Nacherfassung von Vermögenswerten	0,00	0,00	0,00	0,00	0,00	0,00
3. Änderung der erstmaligen Eröffnungsbilanz (gem. § 38 Abs. 8)	0,00	0,00	0,00	0,00	0,00	0,00
<b>Angepasstes Nettovermögen zum 31.12.2024</b>	<b>3.996.239,23</b>	<b>1.498.467,92</b>	<b>4.426.543,67</b>	<b>0,00</b>	<b>0,00</b>	<b>9.921.250,82</b>
4. Veränderung aus der Bewertung von zur Veräußerung verfügbarer Finanzinstrumente	XXXXXXXXXXXXXX	XXXXXXXXXXXXXX	XXXXXXXXXXXXXX	0,00	XXXXXXXXXXXXXX	0,00
5. Veränderung aus der Bewertung von Beteiligungen	XXXXXXXXXXXXXX	XXXXXXXXXXXXXX	XXXXXXXXXXXXXX	0,00	XXXXXXXXXXXXXX	0,00
6. Veränderung aus der Umrechnung von Vermögen und Fremdmittel in fremder Währung	XXXXXXXXXXXXXX	XXXXXXXXXXXXXX	XXXXXXXXXXXXXX	XXXXXXXXXXXXXX	0,00	0,00
7. Veränderung aus Kapitalverminderungen und -erhöhungen	XXXXXXXXXXXXXX	0,00	0,00	0,00	0,00	0,00
<b>Summe Nettoveränderung, die nicht in die Ergebnisrechnung eingegangen ist</b>						
8. Nettoergebnis des Finanzjahres (SA0)	XXXXXXXXXXXXXX	150.967,21	XXXXXXXXXXXXXX	XXXXXXXXXXXXXX	XXXXXXXXXXXXXX	150.967,21
9. Haushaltsrücklagen (SA01)	XXXXXXXXXXXXXX	-111.143,08	111.143,08	XXXXXXXXXXXXXX	XXXXXXXXXXXXXX	0,00
<b>Nettovermögen zum 31.12.2025</b>	<b>3.996.239,23</b>	<b>1.538.292,05</b>	<b>4.537.686,75</b>	<b>0,00</b>	<b>0,00</b>	<b>10.072.218,03</b>

MVAG	Mittelverwendungs- und -aufbringungsgruppen	Mittelaufbringung	Mittelverwendung	Saldo
211	Erträge aus der operativen Verwaltungstätigkeit	2.233.989,83		
212	Erträge aus Transfers	909.287,31		
213	Finanzerträge	4.851,62		
<b>Summe Erträge (SU 21)</b>		3.148.128,76		
2117	Nicht finanzierungswirksame operative Erträge (Auflösung von Rückstellungen und Aktivierte Eigenleistungen)	-734,00		
2127	Nicht finanzierungswirksamer Transferertrag (Auflösung von Investitionszuschüssen)	-97.153,61		
2136	Sonstige nicht finanzierungswirksame Finanzerträge (Auflösung von RS Bewertung von Beteiligungen und aktiven Finanzinstrumenten)	-1.106,40		
<b>Nicht finanzwirksame Erträge</b>		-98.994,01		
<b>Finanzwirksame Erträge</b>		3.049.134,75		
221	Personalaufwand		504.531,67	
222	Sachaufwand		1.666.216,70	
223	Transferaufwand		744.469,42	
224	Finanzaufwand		81.943,76	
<b>Summe Aufwendungen (SU 22)</b>			2.997.161,55	
2214	Nicht finanzierungswirksamer Personalaufwand (Dotierung RS für Abfertigungen, Jubiläum u. nicht konsumierte Urlaube)		-2.682,00	
2226	Nicht finanzierungswirksamer Sachaufwand (inkl. Abschreibungen, Dotierung von RS Prozess, ausstehende Rechnungen)		-779.809,83	
2237	Nicht finanzierungswirksamer Transferaufwand (Dotierungen von RS f. Pensionen)			
2245	Nicht finanzierungswirksamer Finanzaufwand (Wertberichtigungen zu Finanzinstrumenten, Aufwendungen aus der Bewertung von Beteiligungen)			
<b>Nicht finanzwirksame Aufwendungen</b>			-782.491,83	
<b>Finanzwirksame Aufwendungen</b>			2.214.669,72	
<b>Finanzwirksames Ergebnis</b>		3.049.134,75	2.214.669,72	<b>834.465,03</b>

MVAG	Mittelverwendungs- und -aufbringungsgruppen	Mittelaufbringung	Mittelverwendung	Saldo
332	Einzahlungen aus der Rückzahlung von Darlehen sowie gewährten Vorschüssen (ohne 332x mit Projektcode - Anzahlungen)			
1141	Vorräte ( - Veränderung)			
1142	Gegebene Anzahlungen auf Vorräte ( - Veränderung)			
1540	Passive Rechnungsabgrenzung			
	Einzahlungen der Kontengruppe 000-089, die keinem Projekt mit Projektcode 1 zugeordnet sind			
	Einzahlungen der Kontengruppe 30, die keinem Projekt mit Projektcode 1 zugeordnet sind	32.097,49		
	- Erträge der Kontogruppe 80 mit Projektcode 1			
2301	Entnahmen von Rücklagen endfälliger Darlehen (Kontengruppe 893)			
<b>Jährliche wiederkehrende Einzahlungen</b>		32.097,49		
36	Auszahlungen aus der Finanzierungstätigkeit (ohne Projektcode 1)		278.973,86	
2401	Zuweisung an Rücklagen endfälliger Darlehen (Kontengruppe 793)			
342	Auszahlungen aus der Gewährung von Darlehen sowie gewährten Vorschüssen (ohne 342x mit Projektcode - Anzahlungen)			
1141	Vorräte ( + Veränderung)			
1142	Gegebene Anzahlungen auf Vorräte ( + Veränderung)			
1170	Aktive Rechnungsabgrenzung			
	Auszahlungen (Investitionen) der Kontengruppe 000-083, die keinem Projekt mit Projektcode 1 zugeordnet sind		29.667,66	
<b>Jährliche wiederkehrende Auszahlungen</b>			308.641,52	
	Kontengruppe 871, KT der Ergebnisrechnung, mit Projektcode (BZ)	-345.500,00		
<b>Summe Kapitaltransfers der Ergebnisrechnung</b>		-345.500,00		
<b>H1 Jährliches Haushaltspotential (Eigenmittel)</b>		2.735.732,24	2.523.311,24	<b>212.421,00</b>
H4VJ Haushaltspotential Vorjahr (Endbestand HP-RL Vorjahr, Konto 935077 = AB)				<b>39.389,40</b>
<b>H2 verfügbares Haushaltspotential (Eigenmittel)</b>				<b>251.810,40</b>

MVAG	Mittelverwendungs- und -aufbringungsgruppen	Mittelaufbringung	Mittelverwendung	Saldo
<b>Information 1 - Berechnung der tatsächlichen Liquidität</b>				
im verfügbaren Haushaltspotential enthaltene Bedarfszuweisungen zur Liquiditätssteigerung aus Kontogruppe 871, KT der Ergebnisrechnung ohne Projektcode				
<b>tatsächlicher Liquiditätsbedarf ohne Rücklagenauflösung (Abgang)</b>		251.810,40		
2401	Zuweisungen an Haushaltsrücklagen (Kontengruppe 794)		55.355,29	
2401	Zuweisungen an Haushaltsrücklagen (Kontengruppe 795)		2.091,80	
<b>Jährliche Aufwände für Rücklagen</b>			57.447,09	
2301	Entnahmen von Haushaltsrücklagen (Kontengruppe 894)			
2301	Entnahmen von Haushaltsrücklagen (Kontengruppe 895)			
<b>Jährliche RL-Erträge f. Investitionen (finanzw.)</b>		0,00		
<b>H3 verfügbares Haushaltspotential (Eigenmittel) nach finanzwirksamen Rücklagen</b>		251.810,40	57.447,09	<b>194.363,31</b>
- Zuweisungen und Umbuchungen an investive Vorhaben			81.277,92	<b>-81.277,92</b>
+ Rückführungen und Umbuchungen von investiven Vorhaben				<b>0,00</b>
<b>H4 kumuliertes Haushaltspotential (Eigenmittel) Endbestand</b>		251.810,40	138.725,01	<b>113.085,39</b>
<b>Information 2 - Abwicklungsbuchung</b>				
H4VJ	Haushaltspotential Rücklage (HP-RL) Anfangsbestand (=Endbestand HP-RL Vorjahr Konto 935077)			<b>39.389,40</b>
	Abwicklung HP-RL (Eigenmittel) - Buchungsbetrag			<b>73.695,99</b>
	Konto HP RL 935077, tatsächlicher Endbestand			<b>113.085,39</b>
	Kontrolle (H4 Berechnung zu HP-RL Konto)			<b>0,00</b>
<b>Information 3 - Eigenmittel im Kassenbestand</b>				
Kassenbestand "operativ"				
	Forderungen Teilsumme A			
	- <b>Teilsummen a (kurzfristig) der Forderungen aus Beilage 3</b>			<b>72.729,19</b>
	Verbindlichkeiten Teilsumme A			
	+ <b>Teilsummen a (kurzfristig) der Verbindlichkeiten aus Beilage 3</b>			<b>0,00</b>
<b>Summe "Eigenmittel im Kassenbestand"</b>				<b>40.356,20</b>

MVAG	Mittelverwendungs- und -aufbringungsgruppen	Mittelaufbringung	Mittelverwendung	Saldo
<b>Information 4 - Zuführungen aus dem Detailnachweis</b>				
Aufstellung aller Konten der KG 899 und KG 799 mit bzw. ohne PC				
	1/980000/799		81.277,92	
	Summe ohne PC		81.277,92	<b>-81.277,92</b>
	6/262179/899 PC 1 100011	12.864,22		
	6/710000/899 PC 1 100005	15.534,82		
	6/840000/899 PC 1 100009	52.878,88		
	Summe mit PC	81.277,92		<b>81.277,92</b>

		MVAG	MVAG	VCQU	Ergebnisrechnung			Finanzierungsrechnung		
		EH	FH		RA 2025	VA 2025	RA - VA	RA 2025	VA 2025	RA - VA
<b>0 Vertretungskörper und allgemeine Verwaltung</b>										
<b>00</b>	<b>Gewählte Gemeindeorgane</b>									
<b>000</b>	<b>Gewählte Gemeindeorgane</b>									
<b>000000</b>	<b>Gemeindevertretung</b>									
<b>Operative Gebarung</b>										
2/000000+868000	Pensionsbeitrag des Bürgermeisters	2124	3124	16	7.744,52	7.300,00	444,52	7.744,52	7.300,00	444,52
<b>SU 21 / 31</b>	<b>Summe Erträge / Einzahlungen operative Gebarung</b>				<b>7.744,52</b>	<b>7.300,00</b>	<b>444,52</b>	<b>7.744,52</b>	<b>7.300,00</b>	<b>444,52</b>
1/000000-670000	Versicherungen	2222	3222	24	1.485,94	1.500,00	-14,06	1.485,94	1.500,00	-14,06
1/000000-721000	Bezüge der gewählten Organe	2225	3225	22	128.651,41	128.000,00	651,41	128.651,41	128.000,00	651,41
1/000000-721100	Diäten und Reisegebühren	2225	3225	22	1.067,66	1.500,00	-432,34	1.067,66	1.500,00	-432,34
1/000000-723000	Amtspauschalien und Repräsentationsaufwendungen	2225	3225	24	1.021,10	3.500,00	-2.478,90	1.021,10	3.500,00	-2.478,90
1/000000-728100	Anrechnungsbetrag Bgm.-Pension PVA	2225	3225	24	14.519,44	15.000,00	-480,56	14.519,44	15.000,00	-480,56
1/000000-757000	Schulung der Gemeindefunktionäre	2234	3234	27	3.737,58	3.500,00	237,58	3.737,58	3.500,00	237,58
<b>SU 22 / 32</b>	<b>Summe Aufwendungen / Auszahlungen operative Gebarung</b>				<b>150.483,13</b>	<b>153.000,00</b>	<b>-2.516,87</b>	<b>150.483,13</b>	<b>153.000,00</b>	<b>-2.516,87</b>
<b>SA 0 / SA 1</b>	<b>(0) Nettoergebnis (21 - 22) / (1) Geldfluss operative Gebarung (31 - 32)</b>				<b>-142.738,61</b>	<b>-145.700,00</b>	<b>2.961,39</b>	<b>-142.738,61</b>	<b>-145.700,00</b>	<b>2.961,39</b>
<b>SU 23</b>	<b>Summe Haushaltsrücklagen</b>				<b>0,00</b>	<b>0,00</b>	<b>0,00</b>	<b>0,00</b>	<b>0,00</b>	<b>0,00</b>
<b>SA00</b>	<b>Nettoergebnis nach Zuw./Entn. Haushaltsrücklagen (Saldo 0 +/- SU23)</b>				<b>-142.738,61</b>	<b>-145.700,00</b>	<b>2.961,39</b>			
<b>Investive Gebarung</b>										
<b>SU 33</b>	<b>Summe Einzahlungen investive Gebarung</b>							<b>0,00</b>	<b>0,00</b>	<b>0,00</b>
<b>SU 34</b>	<b>Summe Auszahlungen investive Gebarung</b>							<b>0,00</b>	<b>0,00</b>	<b>0,00</b>
<b>SA2</b>	<b>Saldo (2) Geldfluss aus der Investiven Gebarung (33 - 34)</b>							<b>0,00</b>	<b>0,00</b>	<b>0,00</b>
<b>SA3</b>	<b>Saldo (3) Nettofinanzierungssaldo (Saldo 1 + Saldo 2)</b>							<b>-142.738,61</b>	<b>-145.700,00</b>	<b>2.961,39</b>
<b>Finanzierungstätigkeit</b>										
<b>SU 35</b>	<b>Summe Einzahlungen aus der Finanzierungstätigkeit</b>							<b>0,00</b>	<b>0,00</b>	<b>0,00</b>
<b>SU 36</b>	<b>Summe Auszahlungen aus der Finanzierungstätigkeit</b>							<b>0,00</b>	<b>0,00</b>	<b>0,00</b>
<b>SA4</b>	<b>Saldo (4) Geldfluss aus der Finanzierungstätigkeit (35 - 36)</b>							<b>0,00</b>	<b>0,00</b>	<b>0,00</b>
<b>SA5</b>	<b>Saldo (5) Geldfluss aus der voranschlagswirksamen Gebarung (Saldo 3 + Saldo 4)</b>							<b>-142.738,61</b>	<b>-145.700,00</b>	<b>2.961,39</b>
<b>01</b>	<b>Hauptverwaltung</b>									
<b>010</b>	<b>Zentralamt</b>									
<b>010000</b>	<b>Gemeindeamt</b>									
<b>Operative Gebarung</b>										
2/010000+816000	Personalkostenersatz von Verwaltungszweigen	2114	3114	13	38.438,50	27.600,00	10.838,50	38.438,50	27.600,00	10.838,50

		MVAG MVAG VCQU			Ergebnisrechnung			Finanzierungsrechnung		
		EH	FH		RA 2025	VA 2025	RA - VA	RA 2025	VA 2025	RA - VA
2/010000+816100	Sachkostenbeiträge von Verwaltungszweigen	2114	3114	13	5.139,00	4.000,00	1.139,00	5.139,00	4.000,00	1.139,00
2/010000+828000	Personalkostenersatz AMS, AUVA, BSA	2116	3116	18	3.960,00	4.000,00	-40,00	3.960,00	4.000,00	-40,00
2/010000+829000	Drucksorternverkauf, Kopien	2116	3116	18	146,65	500,00	-353,35	146,65	500,00	-353,35
<b>SU 21 / 31</b>	<b>Summe Erträge / Einzahlungen operative Gebarung</b>				<b>47.684,15</b>	<b>36.100,00</b>	<b>11.584,15</b>	<b>47.684,15</b>	<b>36.100,00</b>	<b>11.584,15</b>
1/010000-456000	Büromaterial	2221	3221	23	1.141,58	2.000,00	-858,42	1.141,58	2.000,00	-858,42
1/010000-457000	Gesetzblätter, Zeitschriften, Formulare	2221	3221	23	872,90	700,00	172,90	872,90	700,00	172,90
1/010000-510000	Bezüge der Vertragsbediensteten der Verwaltung	2211	3211	20	117.569,80	111.000,00	6.569,80	117.569,80	111.000,00	6.569,80
1/010000-511000	Bezüge der Vertragsbediensteten in handwerklicher Verwendung	2211	3211	20	139.435,26	145.500,00	-6.064,74	139.435,26	145.500,00	-6.064,74
1/010000-580000	Dienstgeberbeiträge zum FLAF	2212	3212	20	9.492,15	9.400,00	92,15	9.492,15	9.400,00	92,15
1/010000-582000	Dienstgeberbeiträge zur Sozialversicherung VB	2212	3212	20	51.898,90	51.300,00	598,90	51.898,90	51.300,00	598,90
1/010000-582100	Beiträge an Mitarbeitervorsorgekassa	2212	3212	20	2.737,01	2.600,00	137,01	2.737,01	2.600,00	137,01
1/010000-591000	Dotierung von Rückstellungen für Abfertigungen	2214			1.048,00	1.900,00	-852,00			
1/010000-592000	Dotierung von Rückstellungen für Jubiläumswendungen	2214			1.028,00	1.000,00	28,00			
1/010000-600000	Strom für Beleuchtung	2222	3222	24	338,65	100,00	238,65	338,65	100,00	238,65
1/010000-618000	Instandhaltung der Einrichtung	2224	3224	24		1.200,00	-1.200,00		1.200,00	-1.200,00
1/010000-630000	Postgebühren	2222	3222	24	2.201,38	2.700,00	-498,62	2.201,38	2.700,00	-498,62
1/010000-631000	Telefongebühren	2222	3222	24	2.153,41	2.700,00	-546,59	2.153,41	2.700,00	-546,59
1/010000-640000	Rechts- und Beratungsaufwand	2222	3222	24		3.000,00	-3.000,00		3.000,00	-3.000,00
1/010000-680000	Planmäßige Abschreibung	2226			1.192,82	1.200,00	-7,18			
1/010000-700000	Leasingrate Kopierer	2223	3223	24	2.047,50	2.800,00	-752,50	2.047,50	2.800,00	-752,50
1/010000-724000	Reisegebühren für Bedienstete	2225	3225	24	87,50	400,00	-312,50	87,50	400,00	-312,50
1/010000-728000	Entgelte für sonstige Leistungen	2225	3225	24	21.922,62	11.000,00	10.922,62	21.922,62	11.000,00	10.922,62
1/010000-729000	Sonstige Aufwendungen	2225	3225	24	156,53	500,00	-343,47	156,53	500,00	-343,47
<b>SU 22 / 32</b>	<b>Summe Aufwendungen / Auszahlungen operative Gebarung</b>				<b>355.324,01</b>	<b>351.000,00</b>	<b>4.324,01</b>	<b>352.055,19</b>	<b>346.900,00</b>	<b>5.155,19</b>
<b>SA 0 / SA 1</b>	<b>(0) Nettoergebnis (21 - 22) / (1) Geldfluss operative Gebarung (31 - 32)</b>				<b>-307.639,86</b>	<b>-314.900,00</b>	<b>7.260,14</b>	<b>-304.371,04</b>	<b>-310.800,00</b>	<b>6.428,96</b>
<b>SU 23</b>	<b>Summe Haushaltsrücklagen</b>				<b>0,00</b>	<b>0,00</b>	<b>0,00</b>	<b>0,00</b>	<b>0,00</b>	<b>0,00</b>
<b>SA00</b>	<b>Nettoergebnis nach Zuw./Entn. Haushaltsrücklagen (Saldo 0 +/- SU23)</b>				<b>-307.639,86</b>	<b>-314.900,00</b>	<b>7.260,14</b>			
<b>Investive Gebarung</b>										
<b>SU 33</b>	<b>Summe Einzahlungen investive Gebarung</b>							<b>0,00</b>	<b>0,00</b>	<b>0,00</b>
1/010000-042000	Amtsausstattung		3415	2 41				1.416,77	4.000,00	-2.583,23
<b>SU 34</b>	<b>Summe Auszahlungen investive Gebarung</b>							<b>1.416,77</b>	<b>4.000,00</b>	<b>-2.583,23</b>
<b>SA2</b>	<b>Saldo (2) Geldfluss aus der Investiven Gebarung (33 - 34)</b>							<b>-1.416,77</b>	<b>-4.000,00</b>	<b>2.583,23</b>
<b>SA3</b>	<b>Saldo (3) Nettofinanzierungssaldo (Saldo 1 + Saldo 2)</b>							<b>-305.787,81</b>	<b>-314.800,00</b>	<b>9.012,19</b>

		MVAG	MVAG	VCQU	Ergebnisrechnung			Finanzierungsrechnung		
		EH	FH		RA 2025	VA 2025	RA - VA	RA 2025	VA 2025	RA - VA
<b>Finanzierungstätigkeit</b>										
SU 35	Summe Einzahlungen aus der Finanzierungstätigkeit							0,00	0,00	0,00
SU 36	Summe Auszahlungen aus der Finanzierungstätigkeit							0,00	0,00	0,00
SA4	Saldo (4) Geldfluss aus der Finanzierungstätigkeit (35 – 36)							0,00	0,00	0,00
SA5	Saldo (5) Geldfluss aus der voranschlagswirksamen Gebarung (Saldo 3 + Saldo 4)							-305.787,81	-314.800,00	9.012,19
<b>019 Repräsentation</b>										
<b>019000 Repräsentationen</b>										
<b>Operative Gebarung</b>										
SU 21 / 31	Summe Erträge / Einzahlungen operative Gebarung				0,00	0,00	0,00	0,00	0,00	0,00
1/019000-723000	Repräsentationsaufwendungen	2225	3225	24	5.329,29	5.000,00	329,29	5.329,29	5.000,00	329,29
SU 22 / 32	Summe Aufwendungen / Auszahlungen operative Gebarung				5.329,29	5.000,00	329,29	5.329,29	5.000,00	329,29
SA 0 / SA 1	(0) Nettoergebnis (21 - 22) / (1) Geldfluss operative Gebarung (31 – 32)				-5.329,29	-5.000,00	-329,29	-5.329,29	-5.000,00	-329,29
SU 23	Summe Haushaltsrücklagen				0,00	0,00	0,00	0,00	0,00	0,00
SA00	Nettoergebnis nach Zuw./Entn. Haushaltsrücklagen (Saldo 0 +/- SU23)				-5.329,29	-5.000,00	-329,29			
<b>Investive Gebarung</b>										
SU 33	Summe Einzahlungen investive Gebarung							0,00	0,00	0,00
SU 34	Summe Auszahlungen investive Gebarung							0,00	0,00	0,00
SA2	Saldo (2) Geldfluss aus der Investiven Gebarung (33 – 34)							0,00	0,00	0,00
SA3	Saldo (3) Nettofinanzierungssaldo (Saldo 1 + Saldo 2)							-5.329,29	-5.000,00	-329,29
<b>Finanzierungstätigkeit</b>										
SU 35	Summe Einzahlungen aus der Finanzierungstätigkeit							0,00	0,00	0,00
SU 36	Summe Auszahlungen aus der Finanzierungstätigkeit							0,00	0,00	0,00
SA4	Saldo (4) Geldfluss aus der Finanzierungstätigkeit (35 – 36)							0,00	0,00	0,00
SA5	Saldo (5) Geldfluss aus der voranschlagswirksamen Gebarung (Saldo 3 + Saldo 4)							-5.329,29	-5.000,00	-329,29
<b>02 Hauptverwaltung</b>										
<b>022 Standesamt</b>										
<b>022000 Standesamt</b>										
<b>Operative Gebarung</b>										
SU 21 / 31	Summe Erträge / Einzahlungen operative Gebarung				0,00	0,00	0,00	0,00	0,00	0,00
1/022000-752000	Beitrag zum Standesamts- u. Staatsbgschaftsverband	2231	3231	26	22.385,95	22.600,00	-214,05	22.385,95	22.600,00	-214,05
SU 22 / 32	Summe Aufwendungen / Auszahlungen operative Gebarung				22.385,95	22.600,00	-214,05	22.385,95	22.600,00	-214,05
SA 0 / SA 1	(0) Nettoergebnis (21 - 22) / (1) Geldfluss operative Gebarung (31 – 32)				-22.385,95	-22.600,00	214,05	-22.385,95	-22.600,00	214,05
SU 23	Summe Haushaltsrücklagen				0,00	0,00	0,00	0,00	0,00	0,00
SA00	Nettoergebnis nach Zuw./Entn. Haushaltsrücklagen (Saldo 0 +/- SU23)				-22.385,95	-22.600,00	214,05			

		MVAG	MVAG	VCQU	Ergebnisrechnung			Finanzierungsrechnung		
		EH	FH		RA 2025	VA 2025	RA - VA	RA 2025	VA 2025	RA - VA
<b>Investive Gebarung</b>										
SU 33	Summe Einzahlungen investive Gebarung							0,00	0,00	0,00
SU 34	Summe Auszahlungen investive Gebarung							0,00	0,00	0,00
SA2	Saldo (2) Geldfluss aus der Investiven Gebarung (33 – 34)							0,00	0,00	0,00
SA3	Saldo (3) Nettofinanzierungssaldo (Saldo 1 + Saldo 2)							-22.385,95	-22.600,00	214,05
<b>Finanzierungstätigkeit</b>										
SU 35	Summe Einzahlungen aus der Finanzierungstätigkeit							0,00	0,00	0,00
SU 36	Summe Auszahlungen aus der Finanzierungstätigkeit							0,00	0,00	0,00
SA4	Saldo (4) Geldfluss aus der Finanzierungstätigkeit (35 – 36)							0,00	0,00	0,00
SA5	Saldo (5) Geldfluss aus der voranschlagswirksamen Gebarung (Saldo 3 + Saldo 4)							-22.385,95	-22.600,00	214,05
<b>024 Wahlamt</b>										
<b>024000 Wahlangelegenheiten</b>										
<b>Operative Gebarung</b>										
2/024000+816000	Kostenersätze für Wahlen	2114	3114	13	1.722,24	2.200,00	-477,76	1.722,24	2.200,00	-477,76
SU 21 / 31	Summe Erträge / Einzahlungen operative Gebarung				1.722,24	2.200,00	-477,76	1.722,24	2.200,00	-477,76
1/024000-728000	Kosten der Wahlen	2225	3225	24	1.571,32	2.500,00	-928,68	1.571,32	2.500,00	-928,68
SU 22 / 32	Summe Aufwendungen / Auszahlungen operative Gebarung				1.571,32	2.500,00	-928,68	1.571,32	2.500,00	-928,68
SA 0 / SA 1	(0) Nettoergebnis (21 - 22) / (1) Geldfluss operative Gebarung (31 – 32)				150,92	-300,00	450,92	150,92	-300,00	450,92
SU 23	Summe Haushaltsrücklagen				0,00	0,00	0,00	0,00	0,00	0,00
SA00	Nettoergebnis nach Zuw./Entn. Haushaltsrücklagen (Saldo 0 +/- SU23)				150,92	-300,00	450,92			
<b>Investive Gebarung</b>										
SU 33	Summe Einzahlungen investive Gebarung							0,00	0,00	0,00
SU 34	Summe Auszahlungen investive Gebarung							0,00	0,00	0,00
SA2	Saldo (2) Geldfluss aus der Investiven Gebarung (33 – 34)							0,00	0,00	0,00
SA3	Saldo (3) Nettofinanzierungssaldo (Saldo 1 + Saldo 2)							150,92	-300,00	450,92
<b>Finanzierungstätigkeit</b>										
SU 35	Summe Einzahlungen aus der Finanzierungstätigkeit							0,00	0,00	0,00
SU 36	Summe Auszahlungen aus der Finanzierungstätigkeit							0,00	0,00	0,00
SA4	Saldo (4) Geldfluss aus der Finanzierungstätigkeit (35 – 36)							0,00	0,00	0,00
SA5	Saldo (5) Geldfluss aus der voranschlagswirksamen Gebarung (Saldo 3 + Saldo 4)							150,92	-300,00	450,92
<b>029 Amtsgebäude</b>										
<b>029000 Amtsgebäude</b>										
<b>Operative Gebarung</b>										
2/029000+813000	Erträge aus der Auflösung von Investitionszuschüssen	2127			1.507,64	1.500,00	7,64			
2/029000+829000	Sonstige Einnahmen	2116	3116	18	18.854,85	300,00	18.554,85	18.854,85	300,00	18.554,85

		MVAG			Ergebnisrechnung			Finanzierungsrechnung		
		EH	FH	VCQU	RA 2025	VA 2025	RA - VA	RA 2025	VA 2025	RA - VA
2/029000+829179	Versicherungsleistung Hochwasser	2116	3116		-19.365,05		-19.365,05	-19.365,05		-19.365,05
<b>SU 21 / 31</b>	<b>Summe Erträge / Einzahlungen operative Gebarung</b>				<b>997,44</b>	<b>1.800,00</b>	<b>-802,56</b>	<b>-510,20</b>	<b>300,00</b>	<b>-810,20</b>
1/029000-454000	Reinigungsmittel	2221	3221	23	385,17	400,00	-14,83	385,17	400,00	-14,83
1/029000-600000	Beheizung	2222	3222	24	3.159,60	3.000,00	159,60	3.159,60	3.000,00	159,60
1/029000-614000	Instandhaltung Amtsgebäude	2224	3224	24	2.178,89	1.000,00	1.178,89	2.178,89	1.000,00	1.178,89
1/029000-614179	Instandhaltung Amtsgebäude Hochwasserschäden	2224	3224		7.568,18	2.000,00	5.568,18	7.568,18	2.000,00	5.568,18
1/029000-670000	Versicherungen	2222	3222	24	2.236,07	2.400,00	-163,93	2.236,07	2.400,00	-163,93
1/029000-680000	Planmäßige Abschreibung	2226			12.865,32	11.400,00	1.465,32			
1/029000-710000	öffentliche Abgaben (Müllgebühren)	2225	3225	24	296,73	400,00	-103,27	296,73	400,00	-103,27
1/029000-729000	Sonstige Aufwendungen	2225	3225	24		200,00	-200,00		200,00	-200,00
<b>SU 22 / 32</b>	<b>Summe Aufwendungen / Auszahlungen operative Gebarung</b>				<b>28.689,96</b>	<b>20.800,00</b>	<b>7.889,96</b>	<b>15.824,64</b>	<b>9.400,00</b>	<b>6.424,64</b>
<b>SA 0 / SA 1</b>	<b>(0) Nettoergebnis (21 - 22) / (1) Geldfluss operative Gebarung (31 - 32)</b>				<b>-27.692,52</b>	<b>-19.000,00</b>	<b>-8.692,52</b>	<b>-16.334,84</b>	<b>-9.100,00</b>	<b>-7.234,84</b>
<b>SU 23</b>	<b>Summe Haushaltsrücklagen</b>				<b>0,00</b>	<b>0,00</b>	<b>0,00</b>	<b>0,00</b>	<b>0,00</b>	<b>0,00</b>
<b>SA00</b>	<b>Nettoergebnis nach Zuw./Entn. Haushaltsrücklagen (Saldo 0 +/- SU23)</b>				<b>-27.692,52</b>	<b>-19.000,00</b>	<b>-8.692,52</b>			
<b>Investive Gebarung</b>										
<b>SU 33</b>	<b>Summe Einzahlungen investive Gebarung</b>							<b>0,00</b>	<b>0,00</b>	<b>0,00</b>
<b>SU 34</b>	<b>Summe Auszahlungen investive Gebarung</b>							<b>0,00</b>	<b>0,00</b>	<b>0,00</b>
<b>SA2</b>	<b>Saldo (2) Geldfluss aus der Investiven Gebarung (33 - 34)</b>							<b>0,00</b>	<b>0,00</b>	<b>0,00</b>
<b>SA3</b>	<b>Saldo (3) Nettofinanzierungssaldo (Saldo 1 + Saldo 2)</b>							<b>-16.334,84</b>	<b>-9.100,00</b>	<b>-7.234,84</b>
<b>Finanzierungstätigkeit</b>										
<b>SU 35</b>	<b>Summe Einzahlungen aus der Finanzierungstätigkeit</b>							<b>0,00</b>	<b>0,00</b>	<b>0,00</b>
<b>SU 36</b>	<b>Summe Auszahlungen aus der Finanzierungstätigkeit</b>							<b>0,00</b>	<b>0,00</b>	<b>0,00</b>
<b>SA4</b>	<b>Saldo (4) Geldfluss aus der Finanzierungstätigkeit (35 - 36)</b>							<b>0,00</b>	<b>0,00</b>	<b>0,00</b>
<b>SA5</b>	<b>Saldo (5) Geldfluss aus der voranschlagswirksamen Gebarung (Saldo 3 + Saldo 4)</b>							<b>-16.334,84</b>	<b>-9.100,00</b>	<b>-7.234,84</b>
<b>03 Bauverwaltung</b>										
<b>031 Amt für Raumordnung und Raumplanung</b>										
<b>031000 Raumordnung und Raumplanung</b>										
<b>Operative Gebarung</b>										
<b>SU 21 / 31</b>	<b>Summe Erträge / Einzahlungen operative Gebarung</b>				<b>0,00</b>	<b>0,00</b>	<b>0,00</b>	<b>0,00</b>	<b>0,00</b>	<b>0,00</b>
1/031000-680000	Planmäßige Abschreibung	2226			9.776,08	8.000,00	1.776,08			
<b>SU 22 / 32</b>	<b>Summe Aufwendungen / Auszahlungen operative Gebarung</b>				<b>9.776,08</b>	<b>8.000,00</b>	<b>1.776,08</b>	<b>0,00</b>	<b>0,00</b>	<b>0,00</b>
<b>SA 0 / SA 1</b>	<b>(0) Nettoergebnis (21 - 22) / (1) Geldfluss operative Gebarung (31 - 32)</b>				<b>-9.776,08</b>	<b>-8.000,00</b>	<b>-1.776,08</b>	<b>0,00</b>	<b>0,00</b>	<b>0,00</b>
<b>SU 23</b>	<b>Summe Haushaltsrücklagen</b>				<b>0,00</b>	<b>0,00</b>	<b>0,00</b>	<b>0,00</b>	<b>0,00</b>	<b>0,00</b>
<b>SA00</b>	<b>Nettoergebnis nach Zuw./Entn. Haushaltsrücklagen (Saldo 0 +/- SU23)</b>				<b>-9.776,08</b>	<b>-8.000,00</b>	<b>-1.776,08</b>			

	MVAG	MVAG	VCQU	Ergebnisrechnung			Finanzierungsrechnung		
				EH	FH	RA 2025	VA 2025	RA - VA	RA 2025
<b>Investive Gebarung</b>									
<b>SU 33</b>	<b>Summe Einzahlungen investive Gebarung</b>						<b>0,00</b>	<b>0,00</b>	<b>0,00</b>
1/031000-070000	Raumordnungsprogramm - Flächenwidmungsplan		3411 2 42				12.618,73	7.000,00	5.618,73
<b>SU 34</b>	<b>Summe Auszahlungen investive Gebarung</b>						<b>12.618,73</b>	<b>7.000,00</b>	<b>5.618,73</b>
<b>SA2</b>	<b>Saldo (2) Geldfluss aus der Investiven Gebarung (33 – 34)</b>						<b>-12.618,73</b>	<b>-7.000,00</b>	<b>-5.618,73</b>
<b>SA3</b>	<b>Saldo (3) Nettofinanzierungssaldo (Saldo 1 + Saldo 2)</b>						<b>-12.618,73</b>	<b>-7.000,00</b>	<b>-5.618,73</b>
<b>Finanzierungstätigkeit</b>									
<b>SU 35</b>	<b>Summe Einzahlungen aus der Finanzierungstätigkeit</b>						<b>0,00</b>	<b>0,00</b>	<b>0,00</b>
<b>SU 36</b>	<b>Summe Auszahlungen aus der Finanzierungstätigkeit</b>						<b>0,00</b>	<b>0,00</b>	<b>0,00</b>
<b>SA4</b>	<b>Saldo (4) Geldfluss aus der Finanzierungstätigkeit (35 – 36)</b>						<b>0,00</b>	<b>0,00</b>	<b>0,00</b>
<b>SA5</b>	<b>Saldo (5) Geldfluss aus der voranschlagswirksamen Gebarung (Saldo 3 + Saldo 4)</b>						<b>-12.618,73</b>	<b>-7.000,00</b>	<b>-5.618,73</b>
<b>032</b>	<b>Vermessungsamt</b>								
<b>032000</b>	<b>Vermessungswesen</b>								
<b>Operative Gebarung</b>									
<b>SU 21 / 31</b>	<b>Summe Erträge / Einzahlungen operative Gebarung</b>					<b>0,00</b>	<b>0,00</b>	<b>0,00</b>	<b>0,00</b>
1/032000-728000	Vermarktung des Gemeindegebietes	2225	3225 24	2.396,00	2.500,00	-104,00	2.396,00	2.500,00	-104,00
<b>SU 22 / 32</b>	<b>Summe Aufwendungen / Auszahlungen operative Gebarung</b>			<b>2.396,00</b>	<b>2.500,00</b>	<b>-104,00</b>	<b>2.396,00</b>	<b>2.500,00</b>	<b>-104,00</b>
<b>SA 0 / SA 1</b>	<b>(0) Nettoergebnis (21 - 22) / (1) Geldfluss operative Gebarung (31 – 32)</b>			<b>-2.396,00</b>	<b>-2.500,00</b>	<b>104,00</b>	<b>-2.396,00</b>	<b>-2.500,00</b>	<b>104,00</b>
<b>SU 23</b>	<b>Summe Haushaltsrücklagen</b>			<b>0,00</b>	<b>0,00</b>	<b>0,00</b>	<b>0,00</b>	<b>0,00</b>	<b>0,00</b>
<b>SA00</b>	<b>Nettoergebnis nach Zuw./Entn. Haushaltsrücklagen (Saldo 0 +/- SU23)</b>			<b>-2.396,00</b>	<b>-2.500,00</b>	<b>104,00</b>			
<b>Investive Gebarung</b>									
<b>SU 33</b>	<b>Summe Einzahlungen investive Gebarung</b>						<b>0,00</b>	<b>0,00</b>	<b>0,00</b>
<b>SU 34</b>	<b>Summe Auszahlungen investive Gebarung</b>						<b>0,00</b>	<b>0,00</b>	<b>0,00</b>
<b>SA2</b>	<b>Saldo (2) Geldfluss aus der Investiven Gebarung (33 – 34)</b>						<b>0,00</b>	<b>0,00</b>	<b>0,00</b>
<b>SA3</b>	<b>Saldo (3) Nettofinanzierungssaldo (Saldo 1 + Saldo 2)</b>						<b>-2.396,00</b>	<b>-2.500,00</b>	<b>104,00</b>
<b>Finanzierungstätigkeit</b>									
<b>SU 35</b>	<b>Summe Einzahlungen aus der Finanzierungstätigkeit</b>						<b>0,00</b>	<b>0,00</b>	<b>0,00</b>
<b>SU 36</b>	<b>Summe Auszahlungen aus der Finanzierungstätigkeit</b>						<b>0,00</b>	<b>0,00</b>	<b>0,00</b>
<b>SA4</b>	<b>Saldo (4) Geldfluss aus der Finanzierungstätigkeit (35 – 36)</b>						<b>0,00</b>	<b>0,00</b>	<b>0,00</b>
<b>SA5</b>	<b>Saldo (5) Geldfluss aus der voranschlagswirksamen Gebarung (Saldo 3 + Saldo 4)</b>						<b>-2.396,00</b>	<b>-2.500,00</b>	<b>104,00</b>

		MVAG			Ergebnisrechnung			Finanzierungsrechnung		
		EH	FH	VCQU	RA 2025	VA 2025	RA - VA	RA 2025	VA 2025	RA - VA
<b>06</b>	<b>Sonstige Maßnahmen</b>									
<b>060</b>	<b>Beiträge an Verbände, Vereine oder sonstige Organisationen</b>									
<b>060000</b>	<b>Beiträge an Verbände, Vereine und sonstige Organisationen</b>									
<b>Operative Gebarung</b>										
<b>SU 21 / 31</b>	<b>Summe Erträge / Einzahlungen operative Gebarung</b>				<b>0,00</b>	<b>0,00</b>	<b>0,00</b>	<b>0,00</b>	<b>0,00</b>	<b>0,00</b>
1/060000-726000	Beiträge an Gemeindevertreterverband	2225	3225	24	15.441,86	15.400,00	41,86	15.441,86	15.400,00	41,86
<b>SU 22 / 32</b>	<b>Summe Aufwendungen / Auszahlungen operative Gebarung</b>				<b>15.441,86</b>	<b>15.400,00</b>	<b>41,86</b>	<b>15.441,86</b>	<b>15.400,00</b>	<b>41,86</b>
<b>SA 0 / SA 1</b>	<b>(0) Nettoergebnis (21 - 22) / (1) Geldfluss operative Gebarung (31 - 32)</b>				<b>-15.441,86</b>	<b>-15.400,00</b>	<b>-41,86</b>	<b>-15.441,86</b>	<b>-15.400,00</b>	<b>-41,86</b>
<b>SU 23</b>	<b>Summe Haushaltsrücklagen</b>				<b>0,00</b>	<b>0,00</b>	<b>0,00</b>	<b>0,00</b>	<b>0,00</b>	<b>0,00</b>
<b>SA00</b>	<b>Nettoergebnis nach Zuw./Entn. Haushaltsrücklagen (Saldo 0 +/- SU23)</b>				<b>-15.441,86</b>	<b>-15.400,00</b>	<b>-41,86</b>			
<b>Investive Gebarung</b>										
<b>SU 33</b>	<b>Summe Einzahlungen investive Gebarung</b>							<b>0,00</b>	<b>0,00</b>	<b>0,00</b>
<b>SU 34</b>	<b>Summe Auszahlungen investive Gebarung</b>							<b>0,00</b>	<b>0,00</b>	<b>0,00</b>
<b>SA2</b>	<b>Saldo (2) Geldfluss aus der Investiven Gebarung (33 - 34)</b>							<b>0,00</b>	<b>0,00</b>	<b>0,00</b>
<b>SA3</b>	<b>Saldo (3) Nettofinanzierungssaldo (Saldo 1 + Saldo 2)</b>							<b>-15.441,86</b>	<b>-15.400,00</b>	<b>-41,86</b>
<b>Finanzierungstätigkeit</b>										
<b>SU 35</b>	<b>Summe Einzahlungen aus der Finanzierungstätigkeit</b>							<b>0,00</b>	<b>0,00</b>	<b>0,00</b>
<b>SU 36</b>	<b>Summe Auszahlungen aus der Finanzierungstätigkeit</b>							<b>0,00</b>	<b>0,00</b>	<b>0,00</b>
<b>SA4</b>	<b>Saldo (4) Geldfluss aus der Finanzierungstätigkeit (35 - 36)</b>							<b>0,00</b>	<b>0,00</b>	<b>0,00</b>
<b>SA5</b>	<b>Saldo (5) Geldfluss aus der voranschlagswirksamen Gebarung (Saldo 3 + Saldo 4)</b>							<b>-15.441,86</b>	<b>-15.400,00</b>	<b>-41,86</b>
<b>062</b>	<b>Ehrungen und Auszeichnungen</b>									
<b>062000</b>	<b>Ehrungen und Auszeichnungen</b>									
<b>Operative Gebarung</b>										
<b>SU 21 / 31</b>	<b>Summe Erträge / Einzahlungen operative Gebarung</b>				<b>0,00</b>	<b>0,00</b>	<b>0,00</b>	<b>0,00</b>	<b>0,00</b>	<b>0,00</b>
1/062000-728000	Ehrungen und Auszeichnungen	2225	3225	24	1.141,01	1.600,00	-458,99	1.141,01	1.600,00	-458,99
<b>SU 22 / 32</b>	<b>Summe Aufwendungen / Auszahlungen operative Gebarung</b>				<b>1.141,01</b>	<b>1.600,00</b>	<b>-458,99</b>	<b>1.141,01</b>	<b>1.600,00</b>	<b>-458,99</b>
<b>SA 0 / SA 1</b>	<b>(0) Nettoergebnis (21 - 22) / (1) Geldfluss operative Gebarung (31 - 32)</b>				<b>-1.141,01</b>	<b>-1.600,00</b>	<b>458,99</b>	<b>-1.141,01</b>	<b>-1.600,00</b>	<b>458,99</b>
<b>SU 23</b>	<b>Summe Haushaltsrücklagen</b>				<b>0,00</b>	<b>0,00</b>	<b>0,00</b>	<b>0,00</b>	<b>0,00</b>	<b>0,00</b>
<b>SA00</b>	<b>Nettoergebnis nach Zuw./Entn. Haushaltsrücklagen (Saldo 0 +/- SU23)</b>				<b>-1.141,01</b>	<b>-1.600,00</b>	<b>458,99</b>			
<b>Investive Gebarung</b>										
<b>SU 33</b>	<b>Summe Einzahlungen investive Gebarung</b>							<b>0,00</b>	<b>0,00</b>	<b>0,00</b>
<b>SU 34</b>	<b>Summe Auszahlungen investive Gebarung</b>							<b>0,00</b>	<b>0,00</b>	<b>0,00</b>
<b>SA2</b>	<b>Saldo (2) Geldfluss aus der Investiven Gebarung (33 - 34)</b>							<b>0,00</b>	<b>0,00</b>	<b>0,00</b>
<b>SA3</b>	<b>Saldo (3) Nettofinanzierungssaldo (Saldo 1 + Saldo 2)</b>							<b>-1.141,01</b>	<b>-1.600,00</b>	<b>458,99</b>

		MVAG	MVAG	VCQU	Ergebnisrechnung			Finanzierungsrechnung			
		EH	FH		RA 2025	VA 2025	RA - VA	RA 2025	VA 2025	RA - VA	
<b>Finanzierungstätigkeit</b>											
SU 35	Summe Einzahlungen aus der Finanzierungstätigkeit							0,00	0,00	0,00	
SU 36	Summe Auszahlungen aus der Finanzierungstätigkeit							0,00	0,00	0,00	
SA4	Saldo (4) Geldfluss aus der Finanzierungstätigkeit (35 – 36)							0,00	0,00	0,00	
SA5	Saldo (5) Geldfluss aus der voranschlagswirksamen Gebarung (Saldo 3 + Saldo 4)							-1.141,01	-1.600,00	458,99	
<b>09 Personalbetreuung</b>											
<b>091 Personalausbildung und Personalfortbildung</b>											
<b>091000 Personalausbildung und Förderung</b>											
<b>Operative Gebarung</b>											
SU 21 / 31	Summe Erträge / Einzahlungen operative Gebarung				0,00	0,00	0,00	0,00	0,00	0,00	
1/091000-728000	Schulung der Bediensteten		2225	3225	24	480,00	1.000,00	-520,00	480,00	1.000,00	-520,00
SU 22 / 32	Summe Aufwendungen / Auszahlungen operative Gebarung				480,00	1.000,00	-520,00	480,00	1.000,00	-520,00	
SA 0 / SA 1	(0) Nettoergebnis (21 - 22) / (1) Geldfluss operative Gebarung (31 – 32)				-480,00	-1.000,00	520,00	-480,00	-1.000,00	520,00	
SU 23	Summe Haushaltsrücklagen				0,00	0,00	0,00	0,00	0,00	0,00	
SA00	Nettoergebnis nach Zuw./Entn. Haushaltsrücklagen (Saldo 0 +/- SU23)				-480,00	-1.000,00	520,00				
<b>Investive Gebarung</b>											
SU 33	Summe Einzahlungen investive Gebarung							0,00	0,00	0,00	
SU 34	Summe Auszahlungen investive Gebarung							0,00	0,00	0,00	
SA2	Saldo (2) Geldfluss aus der Investiven Gebarung (33 – 34)							0,00	0,00	0,00	
SA3	Saldo (3) Nettofinanzierungssaldo (Saldo 1 + Saldo 2)							-480,00	-1.000,00	520,00	
<b>Finanzierungstätigkeit</b>											
SU 35	Summe Einzahlungen aus der Finanzierungstätigkeit							0,00	0,00	0,00	
SU 36	Summe Auszahlungen aus der Finanzierungstätigkeit							0,00	0,00	0,00	
SA4	Saldo (4) Geldfluss aus der Finanzierungstätigkeit (35 – 36)							0,00	0,00	0,00	
SA5	Saldo (5) Geldfluss aus der voranschlagswirksamen Gebarung (Saldo 3 + Saldo 4)							-480,00	-1.000,00	520,00	

		MVAG	MVAG	VCQU	Ergebnisrechnung			Finanzierungsrechnung		
		EH	FH		RA 2025	VA 2025	RA - VA	RA 2025	VA 2025	RA - VA
<b>1 Öffentliche Ordnung und Sicherheit</b>										
<b>13</b>	<b>Sonderpolizei</b>									
<b>131</b>	<b>Bau- und Feuerpolizei</b>									
<b>131000</b>	<b>Bau- und Feuerpolizei</b>									
<b>Operative Gebarung</b>										
2/131000+816000	Ersatz für Sachverständigengebühr	2114	3114	13	2.404,00	2.300,00	104,00	2.404,00	2.300,00	104,00
<b>SU 21 / 31</b>	<b>Summe Erträge / Einzahlungen operative Gebarung</b>				<b>2.404,00</b>	<b>2.300,00</b>	<b>104,00</b>	<b>2.404,00</b>	<b>2.300,00</b>	<b>104,00</b>
1/131000-640000	Sachverständigenhonorare	2222	3222	24	2.739,00	2.800,00	-61,00	2.739,00	2.800,00	-61,00
<b>SU 22 / 32</b>	<b>Summe Aufwendungen / Auszahlungen operative Gebarung</b>				<b>2.739,00</b>	<b>2.800,00</b>	<b>-61,00</b>	<b>2.739,00</b>	<b>2.800,00</b>	<b>-61,00</b>
<b>SA 0 / SA 1</b>	<b>(0) Nettoergebnis (21 - 22) / (1) Geldfluss operative Gebarung (31 - 32)</b>				<b>-335,00</b>	<b>-500,00</b>	<b>165,00</b>	<b>-335,00</b>	<b>-500,00</b>	<b>165,00</b>
<b>SU 23</b>	<b>Summe Haushaltsrücklagen</b>				<b>0,00</b>	<b>0,00</b>	<b>0,00</b>	<b>0,00</b>	<b>0,00</b>	<b>0,00</b>
<b>SA00</b>	<b>Nettoergebnis nach Zuw./Entn. Haushaltsrücklagen (Saldo 0 +/- SU23)</b>				<b>-335,00</b>	<b>-500,00</b>	<b>165,00</b>			
<b>Investive Gebarung</b>										
<b>SU 33</b>	<b>Summe Einzahlungen investive Gebarung</b>							<b>0,00</b>	<b>0,00</b>	<b>0,00</b>
<b>SU 34</b>	<b>Summe Auszahlungen investive Gebarung</b>							<b>0,00</b>	<b>0,00</b>	<b>0,00</b>
<b>SA2</b>	<b>Saldo (2) Geldfluss aus der Investiven Gebarung (33 - 34)</b>							<b>0,00</b>	<b>0,00</b>	<b>0,00</b>
<b>SA3</b>	<b>Saldo (3) Nettofinanzierungssaldo (Saldo 1 + Saldo 2)</b>							<b>-335,00</b>	<b>-500,00</b>	<b>165,00</b>
<b>Finanzierungstätigkeit</b>										
<b>SU 35</b>	<b>Summe Einzahlungen aus der Finanzierungstätigkeit</b>							<b>0,00</b>	<b>0,00</b>	<b>0,00</b>
<b>SU 36</b>	<b>Summe Auszahlungen aus der Finanzierungstätigkeit</b>							<b>0,00</b>	<b>0,00</b>	<b>0,00</b>
<b>SA4</b>	<b>Saldo (4) Geldfluss aus der Finanzierungstätigkeit (35 - 36)</b>							<b>0,00</b>	<b>0,00</b>	<b>0,00</b>
<b>SA5</b>	<b>Saldo (5) Geldfluss aus der voranschlagswirksamen Gebarung (Saldo 3 + Saldo 4)</b>							<b>-335,00</b>	<b>-500,00</b>	<b>165,00</b>
<b>16</b>	<b>Feuerwehrwesen</b>									
<b>163</b>	<b>Freiwillige Feuerwehren</b>									
<b>163000</b>	<b>Freiwillige Feuerwehren</b>									
<b>Operative Gebarung</b>										
2/163000+813000	Erträge aus der Auflösung von Investitionszuschüssen	2127			15.894,72	15.600,00	294,72			
6/163000+871001	Bedarfszuweisung FF	2121	3121	1 33		50.000,00	-50.000,00		50.000,00	-50.000,00
<b>SU 21 / 31</b>	<b>Summe Erträge / Einzahlungen operative Gebarung</b>				<b>15.894,72</b>	<b>65.600,00</b>	<b>-49.705,28</b>	<b>0,00</b>	<b>50.000,00</b>	<b>-50.000,00</b>
1/163000-600000	Stromkosten der Feuerwehren	2222	3222	24	15.751,96	12.000,00	3.751,96	15.751,96	12.000,00	3.751,96
1/163000-614000	Instandhaltung von Gebäuden FF	2224	3224		1.092,71		1.092,71	1.092,71		1.092,71
1/163000-670000	Versicherungen	2222	3222	24	5.371,83	5.700,00	-328,17	5.371,83	5.700,00	-328,17
1/163000-680000	Planmäßige Abschreibung	2226			45.317,46	45.300,00	17,46			
1/163000-710000	Öffentliche Abgaben (Müllgebühren)	2225	3225	24	493,32	500,00	-6,68	493,32	500,00	-6,68

		MVAG			Ergebnisrechnung			Finanzierungsrechnung		
		EH	FH	VCQU	RA 2025	VA 2025	RA - VA	RA 2025	VA 2025	RA - VA
1/163000-723000	Repräsentationsaufwendungen für Freiw. Feuerwehren	2225	3225	24	837,30	1.000,00	-162,70	837,30	1.000,00	-162,70
1/163000-754000	Beiträge an Feuerwehren	2231	3231	26	21.060,00	16.000,00	5.060,00	21.060,00	16.000,00	5.060,00
1/163000-774000	Subventionen für Investitionen der Feuerwehren	2231		43	1.816,87	1.000,00	816,87			
<b>SU 22 / 32</b>	<b>Summe Aufwendungen / Auszahlungen operative Gebarung</b>				<b>91.741,45</b>	<b>81.500,00</b>	<b>10.241,45</b>	<b>44.607,12</b>	<b>35.200,00</b>	<b>9.407,12</b>
<b>SA 0 / SA 1</b>	<b>(0) Nettoergebnis (21 - 22) / (1) Geldfluss operative Gebarung (31 - 32)</b>				<b>-75.846,73</b>	<b>-15.900,00</b>	<b>-59.946,73</b>	<b>-44.607,12</b>	<b>14.800,00</b>	<b>-59.407,12</b>
6/163000+895001	Entnahmen von allgemeinen Haushaltsrücklagen	2301		1	20.000,00	49.400,00	-29.400,00			
<b>SU 23</b>	<b>Summe Haushaltsrücklagen</b>				<b>20.000,00</b>	<b>49.400,00</b>	<b>-29.400,00</b>	<b>0,00</b>	<b>0,00</b>	<b>0,00</b>
<b>SA00</b>	<b>Nettoergebnis nach Zuw./Entn. Haushaltsrücklagen (Saldo 0 +/- SU23)</b>				<b>-55.846,73</b>	<b>33.500,00</b>	<b>-89.346,73</b>			
<b>Investive Gebarung</b>										
6/163000+303000	Kapitaltransfers FF Zelking		3331	1 33				27.099,37	11.800,00	15.299,37
<b>SU 33</b>	<b>Summe Einzahlungen investive Gebarung</b>							<b>27.099,37</b>	<b>11.800,00</b>	<b>15.299,37</b>
5/163000-040000	HLF2 FF Zelking		3414	1 41				54.198,75	54.200,00	-1,25
1/163000-774000	Subventionen für Investitionen der Feuerwehren		3431	43				1.816,87	1.000,00	816,87
<b>SU 34</b>	<b>Summe Auszahlungen investive Gebarung</b>							<b>56.015,62</b>	<b>55.200,00</b>	<b>815,62</b>
<b>SA2</b>	<b>Saldo (2) Geldfluss aus der Investiven Gebarung (33 - 34)</b>							<b>-28.916,25</b>	<b>-43.400,00</b>	<b>14.483,75</b>
<b>SA3</b>	<b>Saldo (3) Nettofinanzierungssaldo (Saldo 1 + Saldo 2)</b>							<b>-73.523,37</b>	<b>-28.600,00</b>	<b>-44.923,37</b>
<b>Finanzierungstätigkeit</b>										
<b>SU 35</b>	<b>Summe Einzahlungen aus der Finanzierungstätigkeit</b>							<b>0,00</b>	<b>0,00</b>	<b>0,00</b>
<b>SU 36</b>	<b>Summe Auszahlungen aus der Finanzierungstätigkeit</b>							<b>0,00</b>	<b>0,00</b>	<b>0,00</b>
<b>SA4</b>	<b>Saldo (4) Geldfluss aus der Finanzierungstätigkeit (35 - 36)</b>							<b>0,00</b>	<b>0,00</b>	<b>0,00</b>
<b>SA5</b>	<b>Saldo (5) Geldfluss aus der voranschlagswirksamen Gebarung (Saldo 3 + Saldo 4)</b>							<b>-73.523,37</b>	<b>-28.600,00</b>	<b>-44.923,37</b>
<b>163017</b>	<b>Freiwillige Feuerwehren Hochwasserschaden</b>									
<b>Operative Gebarung</b>										
<b>SU 21 / 31</b>	<b>Summe Erträge / Einzahlungen operative Gebarung</b>				<b>0,00</b>	<b>0,00</b>	<b>0,00</b>	<b>0,00</b>	<b>0,00</b>	<b>0,00</b>
<b>SU 22 / 32</b>	<b>Summe Aufwendungen / Auszahlungen operative Gebarung</b>				<b>0,00</b>	<b>0,00</b>	<b>0,00</b>	<b>0,00</b>	<b>0,00</b>	<b>0,00</b>
<b>SA 0 / SA 1</b>	<b>(0) Nettoergebnis (21 - 22) / (1) Geldfluss operative Gebarung (31 - 32)</b>				<b>0,00</b>	<b>0,00</b>	<b>0,00</b>	<b>0,00</b>	<b>0,00</b>	<b>0,00</b>
<b>SU 23</b>	<b>Summe Haushaltsrücklagen</b>				<b>0,00</b>	<b>0,00</b>	<b>0,00</b>	<b>0,00</b>	<b>0,00</b>	<b>0,00</b>
<b>SA00</b>	<b>Nettoergebnis nach Zuw./Entn. Haushaltsrücklagen (Saldo 0 +/- SU23)</b>				<b>0,00</b>	<b>0,00</b>	<b>0,00</b>			
<b>Investive Gebarung</b>										
6/163017+300000	Zuwendungen aus dem Katastrophenfonds FF		3331	1				20.560,00	38.000,00	-17.440,00
6/163017+306000	Versicherungsleistung HW Schaden		3333	1				15.000,00	15.000,00	
<b>SU 33</b>	<b>Summe Einzahlungen investive Gebarung</b>							<b>35.560,00</b>	<b>53.000,00</b>	<b>-17.440,00</b>

		MVAG			Ergebnisrechnung			Finanzierungsrechnung		
		MVAG	MVAG	VCQU	RA 2025	VA 2025	RA - VA	RA 2025	VA 2025	RA - VA
		EH	FH							
5/163017-010000	Feuerwehrhaus Matzleinsdorf Instandsetzung nach Hochwasser		3413	1				12.797,37	90.000,00	-77.202,63
5/163017-042000	Betriebs- und Geschäftsausstattung HW		3415	1					20.000,00	-20.000,00
<b>SU 34</b>	<b>Summe Auszahlungen investive Gebarung</b>							<b>12.797,37</b>	<b>110.000,00</b>	<b>-97.202,63</b>
<b>SA2</b>	<b>Saldo (2) Geldfluss aus der Investiven Gebarung (33 – 34)</b>							<b>22.762,63</b>	<b>-57.000,00</b>	<b>79.762,63</b>
<b>SA3</b>	<b>Saldo (3) Nettofinanzierungssaldo (Saldo 1 + Saldo 2)</b>							<b>22.762,63</b>	<b>-57.000,00</b>	<b>79.762,63</b>
<b>Finanzierungstätigkeit</b>										
<b>SU 35</b>	<b>Summe Einzahlungen aus der Finanzierungstätigkeit</b>							<b>0,00</b>	<b>0,00</b>	<b>0,00</b>
<b>SU 36</b>	<b>Summe Auszahlungen aus der Finanzierungstätigkeit</b>							<b>0,00</b>	<b>0,00</b>	<b>0,00</b>
<b>SA4</b>	<b>Saldo (4) Geldfluss aus der Finanzierungstätigkeit (35 – 36)</b>							<b>0,00</b>	<b>0,00</b>	<b>0,00</b>
<b>SA5</b>	<b>Saldo (5) Geldfluss aus der voranschlagswirksamen Gebarung (Saldo 3 + Saldo 4)</b>							<b>22.762,63</b>	<b>-57.000,00</b>	<b>79.762,63</b>
<b>163100</b>	<b>Freiwillige Feuerwehren</b>									
<b>Operative Gebarung</b>										
6/163100+871000	Bedarfszuweisung	2121	3121	1 33	140.000,00	150.000,00	-10.000,00	140.000,00	150.000,00	-10.000,00
<b>SU 21 / 31</b>	<b>Summe Erträge / Einzahlungen operative Gebarung</b>				<b>140.000,00</b>	<b>150.000,00</b>	<b>-10.000,00</b>	<b>140.000,00</b>	<b>150.000,00</b>	<b>-10.000,00</b>
<b>SU 22 / 32</b>	<b>Summe Aufwendungen / Auszahlungen operative Gebarung</b>				<b>0,00</b>	<b>0,00</b>	<b>0,00</b>	<b>0,00</b>	<b>0,00</b>	<b>0,00</b>
<b>SA 0 / SA 1</b>	<b>(0) Nettoergebnis (21 - 22) / (1) Geldfluss operative Gebarung (31 – 32)</b>				<b>140.000,00</b>	<b>150.000,00</b>	<b>-10.000,00</b>	<b>140.000,00</b>	<b>150.000,00</b>	<b>-10.000,00</b>
6/163100+895001	Entnahmen von allgemeinen Haushaltsrücklagen	2301		1		90.000,00	-90.000,00			
<b>SU 23</b>	<b>Summe Haushaltsrücklagen</b>				<b>0,00</b>	<b>90.000,00</b>	<b>-90.000,00</b>	<b>0,00</b>	<b>0,00</b>	<b>0,00</b>
<b>SA00</b>	<b>Nettoergebnis nach Zuw./Entn. Haushaltsrücklagen (Saldo 0 +/- SU23)</b>				<b>140.000,00</b>	<b>240.000,00</b>	<b>-100.000,00</b>			
<b>Investive Gebarung</b>										
6/163100+301000	Kapitaltransfer Förderung Land RU3		3331	1 33					30.000,00	-30.000,00
6/163100+303000	Kapitaltransfer FF Mannersdorf		3331	1 33					30.000,00	-30.000,00
<b>SU 33</b>	<b>Summe Einzahlungen investive Gebarung</b>							<b>0,00</b>	<b>60.000,00</b>	<b>-60.000,00</b>
5/163100-010000	Feuerwehrhaus Mannersdorf		3413	1 40				33.936,54	300.000,00	-266.063,46
<b>SU 34</b>	<b>Summe Auszahlungen investive Gebarung</b>							<b>33.936,54</b>	<b>300.000,00</b>	<b>-266.063,46</b>
<b>SA2</b>	<b>Saldo (2) Geldfluss aus der Investiven Gebarung (33 – 34)</b>							<b>-33.936,54</b>	<b>-240.000,00</b>	<b>206.063,46</b>
<b>SA3</b>	<b>Saldo (3) Nettofinanzierungssaldo (Saldo 1 + Saldo 2)</b>							<b>106.063,46</b>	<b>-90.000,00</b>	<b>196.063,46</b>
<b>Finanzierungstätigkeit</b>										
<b>SU 35</b>	<b>Summe Einzahlungen aus der Finanzierungstätigkeit</b>							<b>0,00</b>	<b>0,00</b>	<b>0,00</b>
<b>SU 36</b>	<b>Summe Auszahlungen aus der Finanzierungstätigkeit</b>							<b>0,00</b>	<b>0,00</b>	<b>0,00</b>
<b>SA4</b>	<b>Saldo (4) Geldfluss aus der Finanzierungstätigkeit (35 – 36)</b>							<b>0,00</b>	<b>0,00</b>	<b>0,00</b>
<b>SA5</b>	<b>Saldo (5) Geldfluss aus der voranschlagswirksamen Gebarung (Saldo 3 + Saldo 4)</b>							<b>106.063,46</b>	<b>-90.000,00</b>	<b>196.063,46</b>

		MVAG			Ergebnisrechnung			Finanzierungsrechnung		
		EH	FH	VCQU	RA 2025	VA 2025	RA - VA	RA 2025	VA 2025	RA - VA
<b>164</b>	<b>Förderung der Brandbekämpfung und Brandverhütung</b>									
<b>164000</b>	<b>Förderung der Brandbekämpfung und Brandverhütung</b>									
<b>Operative Gebarung</b>										
<b>SU 21 / 31</b>	<b>Summe Erträge / Einzahlungen operative Gebarung</b>				<b>0,00</b>	<b>0,00</b>	<b>0,00</b>	<b>0,00</b>	<b>0,00</b>	<b>0,00</b>
1/164000-726000	Beitrag an Bezirksalarmzentrale	2225	3225	24	599,00	700,00	-101,00	599,00	700,00	-101,00
<b>SU 22 / 32</b>	<b>Summe Aufwendungen / Auszahlungen operative Gebarung</b>				<b>599,00</b>	<b>700,00</b>	<b>-101,00</b>	<b>599,00</b>	<b>700,00</b>	<b>-101,00</b>
<b>SA 0 / SA 1</b>	<b>(0) Nettoergebnis (21 - 22) / (1) Geldfluss operative Gebarung (31 - 32)</b>				<b>-599,00</b>	<b>-700,00</b>	<b>101,00</b>	<b>-599,00</b>	<b>-700,00</b>	<b>101,00</b>
<b>SU 23</b>	<b>Summe Haushaltsrücklagen</b>				<b>0,00</b>	<b>0,00</b>	<b>0,00</b>	<b>0,00</b>	<b>0,00</b>	<b>0,00</b>
<b>SA00</b>	<b>Nettoergebnis nach Zuw./Entn. Haushaltsrücklagen (Saldo 0 +/- SU23)</b>				<b>-599,00</b>	<b>-700,00</b>	<b>101,00</b>			
<b>Investive Gebarung</b>										
<b>SU 33</b>	<b>Summe Einzahlungen investive Gebarung</b>							<b>0,00</b>	<b>0,00</b>	<b>0,00</b>
<b>SU 34</b>	<b>Summe Auszahlungen investive Gebarung</b>							<b>0,00</b>	<b>0,00</b>	<b>0,00</b>
<b>SA2</b>	<b>Saldo (2) Geldfluss aus der Investiven Gebarung (33 - 34)</b>							<b>0,00</b>	<b>0,00</b>	<b>0,00</b>
<b>SA3</b>	<b>Saldo (3) Nettofinanzierungssaldo (Saldo 1 + Saldo 2)</b>							<b>-599,00</b>	<b>-700,00</b>	<b>101,00</b>
<b>Finanzierungstätigkeit</b>										
<b>SU 35</b>	<b>Summe Einzahlungen aus der Finanzierungstätigkeit</b>							<b>0,00</b>	<b>0,00</b>	<b>0,00</b>
<b>SU 36</b>	<b>Summe Auszahlungen aus der Finanzierungstätigkeit</b>							<b>0,00</b>	<b>0,00</b>	<b>0,00</b>
<b>SA4</b>	<b>Saldo (4) Geldfluss aus der Finanzierungstätigkeit (35 - 36)</b>							<b>0,00</b>	<b>0,00</b>	<b>0,00</b>
<b>SA5</b>	<b>Saldo (5) Geldfluss aus der voranschlagswirksamen Gebarung (Saldo 3 + Saldo 4)</b>							<b>-599,00</b>	<b>-700,00</b>	<b>101,00</b>
<b>17</b>	<b>Katastrophendienst</b>									
<b>170</b>	<b>Allgemeine Angelegenheiten</b>									
<b>170000</b>	<b>Katastrophendienst</b>									
<b>Operative Gebarung</b>										
<b>SU 21 / 31</b>	<b>Summe Erträge / Einzahlungen operative Gebarung</b>				<b>0,00</b>	<b>0,00</b>	<b>0,00</b>	<b>0,00</b>	<b>0,00</b>	<b>0,00</b>
1/170000-728000	Aufwendungen aus Katastrophenschäden	2225	3225	24	387,70		387,70	387,70		387,70
<b>SU 22 / 32</b>	<b>Summe Aufwendungen / Auszahlungen operative Gebarung</b>				<b>387,70</b>	<b>0,00</b>	<b>387,70</b>	<b>387,70</b>	<b>0,00</b>	<b>387,70</b>
<b>SA 0 / SA 1</b>	<b>(0) Nettoergebnis (21 - 22) / (1) Geldfluss operative Gebarung (31 - 32)</b>				<b>-387,70</b>	<b>0,00</b>	<b>-387,70</b>	<b>-387,70</b>	<b>0,00</b>	<b>-387,70</b>
<b>SU 23</b>	<b>Summe Haushaltsrücklagen</b>				<b>0,00</b>	<b>0,00</b>	<b>0,00</b>	<b>0,00</b>	<b>0,00</b>	<b>0,00</b>
<b>SA00</b>	<b>Nettoergebnis nach Zuw./Entn. Haushaltsrücklagen (Saldo 0 +/- SU23)</b>				<b>-387,70</b>	<b>0,00</b>	<b>-387,70</b>			
<b>Investive Gebarung</b>										
<b>SU 33</b>	<b>Summe Einzahlungen investive Gebarung</b>							<b>0,00</b>	<b>0,00</b>	<b>0,00</b>
<b>SU 34</b>	<b>Summe Auszahlungen investive Gebarung</b>							<b>0,00</b>	<b>0,00</b>	<b>0,00</b>
<b>SA2</b>	<b>Saldo (2) Geldfluss aus der Investiven Gebarung (33 - 34)</b>							<b>0,00</b>	<b>0,00</b>	<b>0,00</b>
<b>SA3</b>	<b>Saldo (3) Nettofinanzierungssaldo (Saldo 1 + Saldo 2)</b>							<b>-387,70</b>	<b>0,00</b>	<b>-387,70</b>

		MVAG	MVAG	VCQU	Ergebnisrechnung			Finanzierungsrechnung		
		EH	FH		RA 2025	VA 2025	RA - VA	RA 2025	VA 2025	RA - VA
<b>Finanzierungstätigkeit</b>										
SU 35	Summe Einzahlungen aus der Finanzierungstätigkeit							0,00	0,00	0,00
SU 36	Summe Auszahlungen aus der Finanzierungstätigkeit							0,00	0,00	0,00
SA4	Saldo (4) Geldfluss aus der Finanzierungstätigkeit (35 – 36)							0,00	0,00	0,00
SA5	Saldo (5) Geldfluss aus der voranschlagswirksamen Gebarung (Saldo 3 + Saldo 4)							-387,70	0,00	-387,70
18	Landesverteidigung									
180	Zivilschutz									
180000	Zivilschutz									
<b>Operative Gebarung</b>										
SU 21 / 31	Summe Erträge / Einzahlungen operative Gebarung				0,00	0,00	0,00	0,00	0,00	0,00
1/180000-726000	Mitgliedsbeitrag an Zivilschutzverband	2225	3225	24	251,58	300,00	-48,42	251,58	300,00	-48,42
SU 22 / 32	Summe Aufwendungen / Auszahlungen operative Gebarung				251,58	300,00	-48,42	251,58	300,00	-48,42
SA 0 / SA 1	(0) Nettoergebnis (21 - 22) / (1) Geldfluss operative Gebarung (31 – 32)				-251,58	-300,00	48,42	-251,58	-300,00	48,42
SU 23	Summe Haushaltsrücklagen				0,00	0,00	0,00	0,00	0,00	0,00
SA00	Nettoergebnis nach Zuw./Entn. Haushaltsrücklagen (Saldo 0 +/- SU23)				-251,58	-300,00	48,42			
<b>Investive Gebarung</b>										
SU 33	Summe Einzahlungen investive Gebarung							0,00	0,00	0,00
SU 34	Summe Auszahlungen investive Gebarung							0,00	0,00	0,00
SA2	Saldo (2) Geldfluss aus der Investiven Gebarung (33 – 34)							0,00	0,00	0,00
SA3	Saldo (3) Nettofinanzierungssaldo (Saldo 1 + Saldo 2)							-251,58	-300,00	48,42
<b>Finanzierungstätigkeit</b>										
SU 35	Summe Einzahlungen aus der Finanzierungstätigkeit							0,00	0,00	0,00
SU 36	Summe Auszahlungen aus der Finanzierungstätigkeit							0,00	0,00	0,00
SA4	Saldo (4) Geldfluss aus der Finanzierungstätigkeit (35 – 36)							0,00	0,00	0,00
SA5	Saldo (5) Geldfluss aus der voranschlagswirksamen Gebarung (Saldo 3 + Saldo 4)							-251,58	-300,00	48,42

		MVAG	MVAG	VCQU	Ergebnisrechnung			Finanzierungsrechnung		
		EH	FH		RA 2025	VA 2025	RA - VA	RA 2025	VA 2025	RA - VA
<b>2 Unterricht, Erziehung, Sport und Wissenschaft</b>										
<b>21</b>	<b>Allgemeinbildender Unterricht</b>									
<b>210</b>	<b>Allgemeinbildende Pflichtschulen, gemeinsame Kosten</b>									
<b>210000</b>	<b>Allgemeinbildende Pflichtschulen, gemeinsame Kosten</b>									
<b>Operative Gebarung</b>										
<b>SU 21 / 31</b>	<b>Summe Erträge / Einzahlungen operative Gebarung</b>				<b>0,00</b>	<b>0,00</b>	<b>0,00</b>	<b>0,00</b>	<b>0,00</b>	<b>0,00</b>
1/210000-720000	Schulbeiträge, Gymnasium Melk und sonstige	2225	3225	24	2.548,00	3.600,00	-1.052,00	2.548,00	3.600,00	-1.052,00
<b>SU 22 / 32</b>	<b>Summe Aufwendungen / Auszahlungen operative Gebarung</b>				<b>2.548,00</b>	<b>3.600,00</b>	<b>-1.052,00</b>	<b>2.548,00</b>	<b>3.600,00</b>	<b>-1.052,00</b>
<b>SA 0 / SA 1</b>	<b>(0) Nettoergebnis (21 - 22) / (1) Geldfluss operative Gebarung (31 - 32)</b>				<b>-2.548,00</b>	<b>-3.600,00</b>	<b>1.052,00</b>	<b>-2.548,00</b>	<b>-3.600,00</b>	<b>1.052,00</b>
<b>SU 23</b>	<b>Summe Haushaltsrücklagen</b>				<b>0,00</b>	<b>0,00</b>	<b>0,00</b>	<b>0,00</b>	<b>0,00</b>	<b>0,00</b>
<b>SA00</b>	<b>Nettoergebnis nach Zuw./Entn. Haushaltsrücklagen (Saldo 0 +/- SU23)</b>				<b>-2.548,00</b>	<b>-3.600,00</b>	<b>1.052,00</b>			
<b>Investive Gebarung</b>										
<b>SU 33</b>	<b>Summe Einzahlungen investive Gebarung</b>							<b>0,00</b>	<b>0,00</b>	<b>0,00</b>
<b>SU 34</b>	<b>Summe Auszahlungen investive Gebarung</b>							<b>0,00</b>	<b>0,00</b>	<b>0,00</b>
<b>SA2</b>	<b>Saldo (2) Geldfluss aus der Investiven Gebarung (33 - 34)</b>							<b>0,00</b>	<b>0,00</b>	<b>0,00</b>
<b>SA3</b>	<b>Saldo (3) Nettofinanzierungssaldo (Saldo 1 + Saldo 2)</b>							<b>-2.548,00</b>	<b>-3.600,00</b>	<b>1.052,00</b>
<b>Finanzierungstätigkeit</b>										
<b>SU 35</b>	<b>Summe Einzahlungen aus der Finanzierungstätigkeit</b>							<b>0,00</b>	<b>0,00</b>	<b>0,00</b>
<b>SU 36</b>	<b>Summe Auszahlungen aus der Finanzierungstätigkeit</b>							<b>0,00</b>	<b>0,00</b>	<b>0,00</b>
<b>SA4</b>	<b>Saldo (4) Geldfluss aus der Finanzierungstätigkeit (35 - 36)</b>							<b>0,00</b>	<b>0,00</b>	<b>0,00</b>
<b>SA5</b>	<b>Saldo (5) Geldfluss aus der voranschlagswirksamen Gebarung (Saldo 3 + Saldo 4)</b>							<b>-2.548,00</b>	<b>-3.600,00</b>	<b>1.052,00</b>
<b>211</b>	<b>Volksschulen</b>									
<b>211000</b>	<b>Volksschule</b>									
<b>Operative Gebarung</b>										
2/211000+810000	Elternbeiträge Nachmittagsbetreuung	2114	3114	13	18.282,47	13.000,00	5.282,47	18.378,72	13.000,00	5.378,72
2/211000+811000	Turnsaalbenutzungsgebühren	2115	3115	14	2.855,00	1.000,00	1.855,00	2.855,00	1.000,00	1.855,00
2/211000+813000	Erträge aus der Auflösung von Investitionszuschüssen	2127			10.898,40	10.900,00	-1,60			
2/211000+816000	Zuschuss zu Personalkosten Tagesbetreuung	2114	3114	13	12.141,67	9.000,00	3.141,67	12.141,67	9.000,00	3.141,67
2/211000+828000	Betriebskostenersätze	2116	3116	18		200,00	-200,00		200,00	-200,00
2/211000+861000	Annuitätenzuschuss Volksschule SKF	2121	3121	15	5.911,82	7.800,00	-1.888,18	5.911,82	7.800,00	-1.888,18
<b>SU 21 / 31</b>	<b>Summe Erträge / Einzahlungen operative Gebarung</b>				<b>50.089,36</b>	<b>41.900,00</b>	<b>8.189,36</b>	<b>39.287,21</b>	<b>31.000,00</b>	<b>8.287,21</b>
1/211000-430000	Lebensmittel NMB	2221	3221	23	3.939,01	3.000,00	939,01	3.939,01	3.000,00	939,01
1/211000-454000	Reinigungsmittel	2221	3221	23	1.633,22	2.000,00	-366,78	1.633,22	2.000,00	-366,78

		MVAG			Ergebnisrechnung			Finanzierungsrechnung		
		EH	FH	VCQU	RA 2025	VA 2025	RA - VA	RA 2025	VA 2025	RA - VA
1/211000-456000	Büromaterial	2221	3221	23	689,29	500,00	189,29	689,29	500,00	189,29
1/211000-457000	Gesetzblätter, Zeitschriften, Formulare	2221	3221	23	74,36	300,00	-225,64	74,36	300,00	-225,64
1/211000-459000	Schulmöbel, Lehrmittel	2221	3221	23	2.027,39	3.500,00	-1.472,61	2.027,39	3.500,00	-1.472,61
1/211000-511000	Bezüge der Vertragsbediensteten in handwerklicher Verwendung	2211	3211	20	24.742,61	17.600,00	7.142,61	24.742,61	17.600,00	7.142,61
1/211000-580000	Dienstgeberbeiträge zum FLAF	2212	3212	20	930,31	700,00	230,31	930,31	700,00	230,31
1/211000-582000	Dienstgeberbeiträge zur Sozialversicherung VB	2212	3212	20	4.932,83	3.500,00	1.432,83	4.932,83	3.500,00	1.432,83
1/211000-582100	Beiträge an MitarbeiterVorsorge-Kasse	2212	3212	20	264,88	200,00	64,88	264,88	200,00	64,88
1/211000-592000	Dotierung von Rückstellungen für Jubiläumszuwendungen	2214			187,00	200,00	-13,00			
1/211000-600000	Strom für Beleuchtung	2222	3222	24	2.618,60	2.000,00	618,60	2.618,60	2.000,00	618,60
1/211000-600100	Beheizung	2222	3222	24	13.901,91	10.300,00	3.601,91	13.901,91	10.300,00	3.601,91
1/211000-614000	Instandhaltung von Gebäuden	2224	3224	24	996,67	1.800,00	-803,33	996,67	1.800,00	-803,33
1/211000-618000	Instandhaltung der Schuleinrichtung	2224	3224	24	345,84	600,00	-254,16	345,84	600,00	-254,16
1/211000-631000	Telefongebühren	2222	3222	24	326,14	400,00	-73,86	326,14	400,00	-73,86
1/211000-650000	Darlehenszinsen Volksschule	2241	3241	25	17.367,17	20.000,00	-2.632,83	17.367,17	20.000,00	-2.632,83
1/211000-670000	Versicherungen	2222	3222	24	1.833,25	2.100,00	-266,75	1.833,25	2.100,00	-266,75
1/211000-680000	Planmäßige Abschreibung	2226			30.731,50	30.100,00	631,50			
1/211000-700000	Leasingrate Kopierer	2223	3223	24	993,15	1.500,00	-506,85	993,15	1.500,00	-506,85
1/211000-710000	Öffentliche Abgaben (Müllgebühren)	2225	3225	24	251,40	300,00	-48,60	251,40	300,00	-48,60
1/211000-725000	Lehrer- und Schülerbücherei	2225	3225	24	65,89	300,00	-234,11	65,89	300,00	-234,11
1/211000-728000	Medienbeitrag, Rundfunkgebühren	2225	3225	24	237,01	300,00	-62,99	237,01	300,00	-62,99
1/211000-728100	Entgelt für sonstige Leistungen	2225	3225	24	3.109,00	2.400,00	709,00	3.109,00	2.400,00	709,00
1/211000-728300	Personalkosten Nachmittagsbetreuung	2225	3225	24	51.598,39	45.000,00	6.598,39	51.598,39	45.000,00	6.598,39
<b>SU 22 / 32</b>	<b>Summe Aufwendungen / Auszahlungen operative Gebarung</b>				<b>163.796,82</b>	<b>148.600,00</b>	<b>15.196,82</b>	<b>132.878,32</b>	<b>118.300,00</b>	<b>14.578,32</b>
<b>SA 0 / SA 1</b>	<b>(0) Nettoergebnis (21 - 22) / (1) Geldfluss operative Gebarung (31 - 32)</b>				<b>-113.707,46</b>	<b>-106.700,00</b>	<b>-7.007,46</b>	<b>-93.591,11</b>	<b>-87.300,00</b>	<b>-6.291,11</b>
<b>SU 23</b>	<b>Summe Haushaltsrücklagen</b>				<b>0,00</b>	<b>0,00</b>	<b>0,00</b>	<b>0,00</b>	<b>0,00</b>	<b>0,00</b>
<b>SA00</b>	<b>Nettoergebnis nach Zuw./Entn. Haushaltsrücklagen (Saldo 0 +/- SU23)</b>				<b>-113.707,46</b>	<b>-106.700,00</b>	<b>-7.007,46</b>			
<b>Investive Gebarung</b>										
<b>SU 33</b>	<b>Summe Einzahlungen investive Gebarung</b>							<b>0,00</b>	<b>0,00</b>	<b>0,00</b>
1/211000-042000	Betriebsausstattung, Schuleinrichtung		3415	2 41				1.219,00	3.000,00	-1.781,00
<b>SU 34</b>	<b>Summe Auszahlungen investive Gebarung</b>							<b>1.219,00</b>	<b>3.000,00</b>	<b>-1.781,00</b>
<b>SA2</b>	<b>Saldo (2) Geldfluss aus der Investiven Gebarung (33 - 34)</b>							<b>-1.219,00</b>	<b>-3.000,00</b>	<b>1.781,00</b>
<b>SA3</b>	<b>Saldo (3) Nettofinanzierungssaldo (Saldo 1 + Saldo 2)</b>							<b>-94.810,11</b>	<b>-90.300,00</b>	<b>-4.510,11</b>
<b>Finanzierungstätigkeit</b>										
<b>SU 35</b>	<b>Summe Einzahlungen aus der Finanzierungstätigkeit</b>							<b>0,00</b>	<b>0,00</b>	<b>0,00</b>
1/211000-346000	Darlehen Volksschule Tilgung		3614	65				37.756,00	37.800,00	-44,00
<b>SU 36</b>	<b>Summe Auszahlungen aus der Finanzierungstätigkeit</b>							<b>37.756,00</b>	<b>37.800,00</b>	<b>-44,00</b>



		MVAG			Ergebnisrechnung			Finanzierungsrechnung		
		EH	FH	VCQU	RA 2025	VA 2025	RA - VA	RA 2025	VA 2025	RA - VA
SA2	Saldo (2) Geldfluss aus der Investiven Gebarung (33 – 34)							0,00	0,00	0,00
SA3	Saldo (3) Nettofinanzierungssaldo (Saldo 1 + Saldo 2)							-5.656,88	-5.800,00	143,12
<b>Finanzierungstätigkeit</b>										
SU 35	Summe Einzahlungen aus der Finanzierungstätigkeit							0,00	0,00	0,00
SU 36	Summe Auszahlungen aus der Finanzierungstätigkeit							0,00	0,00	0,00
SA4	Saldo (4) Geldfluss aus der Finanzierungstätigkeit (35 – 36)							0,00	0,00	0,00
SA5	Saldo (5) Geldfluss aus der voranschlagswirksamen Gebarung (Saldo 3 + Saldo 4)							-5.656,88	-5.800,00	143,12
<b>214</b>	<b>Polytechnische Schulen</b>									
<b>214000</b>	<b>Schulen der Polytechnischen Lehrgänge</b>									
<b>Operative Gebarung</b>										
SU 21 / 31	Summe Erträge / Einzahlungen operative Gebarung				0,00	0,00	0,00	0,00	0,00	0,00
1/214000-720000	Schulumlage PTL Mank-Melk	2225	3225	24	14.428,53	15.100,00	-671,47	14.428,53	15.100,00	-671,47
SU 22 / 32	Summe Aufwendungen / Auszahlungen operative Gebarung				14.428,53	15.100,00	-671,47	14.428,53	15.100,00	-671,47
SA 0 / SA 1	(0) Nettoergebnis (21 - 22) / (1) Geldfluss operative Gebarung (31 – 32)				-14.428,53	-15.100,00	671,47	-14.428,53	-15.100,00	671,47
SU 23	Summe Haushaltsrücklagen				0,00	0,00	0,00	0,00	0,00	0,00
SA00	Nettoergebnis nach Zuw./Entn. Haushaltsrücklagen (Saldo 0 +/- SU23)				-14.428,53	-15.100,00	671,47			
<b>Investive Gebarung</b>										
SU 33	Summe Einzahlungen investive Gebarung							0,00	0,00	0,00
SU 34	Summe Auszahlungen investive Gebarung							0,00	0,00	0,00
SA2	Saldo (2) Geldfluss aus der Investiven Gebarung (33 – 34)							0,00	0,00	0,00
SA3	Saldo (3) Nettofinanzierungssaldo (Saldo 1 + Saldo 2)							-14.428,53	-15.100,00	671,47
<b>Finanzierungstätigkeit</b>										
SU 35	Summe Einzahlungen aus der Finanzierungstätigkeit							0,00	0,00	0,00
SU 36	Summe Auszahlungen aus der Finanzierungstätigkeit							0,00	0,00	0,00
SA4	Saldo (4) Geldfluss aus der Finanzierungstätigkeit (35 – 36)							0,00	0,00	0,00
SA5	Saldo (5) Geldfluss aus der voranschlagswirksamen Gebarung (Saldo 3 + Saldo 4)							-14.428,53	-15.100,00	671,47
<b>24</b>	<b>Vorschulische Erziehung</b>									
<b>240</b>	<b>Kindergärten</b>									
<b>240000</b>	<b>Kindergarten</b>									
<b>Operative Gebarung</b>										
2/240000+810000	Elternbeiträge Kindergarten 13%	2114	3114	13	22.940,30	16.000,00	6.940,30	22.605,78	16.000,00	6.605,78
2/240000+813000	Erträge aus der Auflösung von Investitionszuschüssen	2127			14.542,00	14.500,00	42,00			
2/240000+816000	Zuschuss zu Personalkosten Ferienbetreuung	2114	3114	13	1.400,00		1.400,00	1.400,00		1.400,00

		MVAG			Ergebnisrechnung			Finanzierungsrechnung		
		EH	FH	VCQU	RA 2025	VA 2025	RA - VA	RA 2025	VA 2025	RA - VA
2/240000+829000	Stromabfindung PV-Anlage ÖMAG KG	2116	3116	18	240,28	300,00	-59,72	240,28	300,00	-59,72
2/240000+861000	Annuitätenzuschuss Kindergarten SKF, LFSA	2121	3121	15	6.279,72	5.000,00	1.279,72	6.279,72	5.000,00	1.279,72
2/240000+861010	Finanzzuweisungen Zukunftsfonds Elementarpädagogik	2121	3121		50.930,23	40.000,00	10.930,23	50.930,23	40.000,00	10.930,23
<b>SU 21 / 31</b>	<b>Summe Erträge / Einzahlungen operative Gebarung</b>				<b>96.332,53</b>	<b>75.800,00</b>	<b>20.532,53</b>	<b>81.456,01</b>	<b>61.300,00</b>	<b>20.156,01</b>
1/240000-430000	Lebensmittel	2221	3221	23	2.960,03	3.000,00	-39,97	2.960,03	3.000,00	-39,97
1/240000-451000	Beheizung	2221	3221	23	2.217,79	3.800,00	-1.582,21	2.217,79	3.800,00	-1.582,21
1/240000-454000	Reinigungsmittel	2221	3221	23	1.888,88	1.100,00	788,88	1.888,88	1.100,00	788,88
1/240000-456000	Büromaterial	2221	3221	23	277,82	300,00	-22,18	277,82	300,00	-22,18
1/240000-459000	Bastelmaterial	2221	3221	23	3.970,00	5.000,00	-1.030,00	3.970,00	5.000,00	-1.030,00
1/240000-459100	Anschaffung von Büchern, Möbeln, Spielen	2221	3221	23	6.176,43	5.000,00	1.176,43	6.176,43	5.000,00	1.176,43
1/240000-511000	Bezüge der Vertragsbediensteten in handwerklicher Verwendung	2211	3211	20	120.658,10	130.000,00	-9.341,90	120.658,10	130.000,00	-9.341,90
1/240000-580000	Dienstgeberbeiträge zum FLAF	2212	3212	20	3.411,78	3.700,00	-288,22	3.411,78	3.700,00	-288,22
1/240000-582000	Dienstgeberbeiträge zur Sozialversicherung VB	2212	3212	20	23.973,22	26.000,00	-2.026,78	23.973,22	26.000,00	-2.026,78
1/240000-582100	Beiträge an Mitarbeitervorsorgekassa	2212	3212	20	1.802,82	2.000,00	-197,18	1.802,82	2.000,00	-197,18
1/240000-592000	Dotierung von Rückstellungen für Jubiläumszuwendungen	2214			419,00	1.000,00	-581,00			
1/240000-600000	Strom für Beleuchtung	2222	3222	24	2.869,65	3.500,00	-630,35	2.869,65	3.500,00	-630,35
1/240000-614000	Instandhaltung von Gebäuden	2224	3224	24	3.594,81	1.500,00	2.094,81	3.594,81	1.500,00	2.094,81
1/240000-618000	Instandhaltung der Einrichtung	2224	3224	24	463,78	700,00	-236,22	463,78	700,00	-236,22
1/240000-631000	Telefongebühren	2222	3222	24	1.061,97	600,00	461,97	1.061,97	600,00	461,97
1/240000-650000	Darlehenszinsen Kindergarten	2241	3241	25	12.897,00	18.000,00	-5.103,00	12.897,00	18.000,00	-5.103,00
1/240000-670000	Versicherungen	2222	3222	24	1.167,65	1.100,00	67,65	1.167,65	1.100,00	67,65
1/240000-680000	Planmäßige Abschreibung	2226			35.757,75	34.600,00	1.157,75			
1/240000-700000	Leasingrate Kopierer	2223	3223	24	862,57	2.000,00	-1.137,43	862,57	2.000,00	-1.137,43
1/240000-710000	Öffentliche Abgaben (Müllgebühren)	2225	3225	24	1.794,94	1.700,00	94,94	1.794,94	1.700,00	94,94
1/240000-728000	Entgelte für sonstige Leistungen	2225	3225	24	9.304,61	1.000,00	8.304,61	9.304,61	1.000,00	8.304,61
<b>SU 22 / 32</b>	<b>Summe Aufwendungen / Auszahlungen operative Gebarung</b>				<b>237.530,60</b>	<b>245.600,00</b>	<b>-8.069,40</b>	<b>201.353,85</b>	<b>210.000,00</b>	<b>-8.646,15</b>
<b>SA 0 / SA 1</b>	<b>(0) Nettoergebnis (21 - 22) / (1) Geldfluss operative Gebarung (31 - 32)</b>				<b>-141.198,07</b>	<b>-169.800,00</b>	<b>28.601,93</b>	<b>-119.897,84</b>	<b>-148.700,00</b>	<b>28.802,16</b>
<b>SU 23</b>	<b>Summe Haushaltsrücklagen</b>				<b>0,00</b>	<b>0,00</b>	<b>0,00</b>	<b>0,00</b>	<b>0,00</b>	<b>0,00</b>
<b>SA00</b>	<b>Nettoergebnis nach Zuw./Entn. Haushaltsrücklagen (Saldo 0 +/- SU23)</b>				<b>-141.198,07</b>	<b>-169.800,00</b>	<b>28.601,93</b>			
<b>Investive Gebarung</b>										
<b>SU 33</b>	<b>Summe Einzahlungen investive Gebarung</b>							<b>0,00</b>	<b>0,00</b>	<b>0,00</b>
1/240000-042000	Betriebsausstattung		3415	2 41				2.754,66	3.000,00	-245,34
<b>SU 34</b>	<b>Summe Auszahlungen investive Gebarung</b>							<b>2.754,66</b>	<b>3.000,00</b>	<b>-245,34</b>
<b>SA2</b>	<b>Saldo (2) Geldfluss aus der Investiven Gebarung (33 - 34)</b>							<b>-2.754,66</b>	<b>-3.000,00</b>	<b>245,34</b>

		MVAG		VCQU	Ergebnisrechnung			Finanzierungsrechnung		
		EH	FH		RA 2025	VA 2025	RA - VA	RA 2025	VA 2025	RA - VA
<b>SA3</b>	<b>Saldo (3) Nettofinanzierungssaldo (Saldo 1 + Saldo 2)</b>							<b>-122.652,50</b>	<b>-151.700,00</b>	<b>29.047,50</b>
<b>Finanzierungstätigkeit</b>										
<b>SU 35</b>	<b>Summe Einzahlungen aus der Finanzierungstätigkeit</b>							<b>0,00</b>	<b>0,00</b>	<b>0,00</b>
1/240000-346000	Darlehen Kindergarten Tilgung		3614	65				36.000,00	36.000,00	
<b>SU 36</b>	<b>Summe Auszahlungen aus der Finanzierungstätigkeit</b>							<b>36.000,00</b>	<b>36.000,00</b>	<b>0,00</b>
<b>SA4</b>	<b>Saldo (4) Geldfluss aus der Finanzierungstätigkeit (35 – 36)</b>							<b>-36.000,00</b>	<b>-36.000,00</b>	<b>0,00</b>
<b>SA5</b>	<b>Saldo (5) Geldfluss aus der voranschlagswirksamen Gebarung (Saldo 3 + Saldo 4)</b>							<b>-158.652,50</b>	<b>-187.700,00</b>	<b>29.047,50</b>
<b>26</b>	<b>Sport und außerschulische Leibeserziehung</b>									
<b>262</b>	<b>Sportplätze</b>									
<b>262000</b>	<b>Sportplätze</b>									
<b>Operative Gebarung</b>										
2/262000+813000	Erträge aus der Auflösung von Investitionszuschüssen	2127			654,95	500,00	154,95			
<b>SU 21 / 31</b>	<b>Summe Erträge / Einzahlungen operative Gebarung</b>				<b>654,95</b>	<b>500,00</b>	<b>154,95</b>	<b>0,00</b>	<b>0,00</b>	<b>0,00</b>
1/262000-613000	Instandhaltung von Sportplätzen	2224	3224	24	208,80	2.000,00	-1.791,20	208,80	2.000,00	-1.791,20
1/262000-680000	Planmäßige Abschreibung	2226			1.518,93	800,00	718,93			
<b>SU 22 / 32</b>	<b>Summe Aufwendungen / Auszahlungen operative Gebarung</b>				<b>1.727,73</b>	<b>2.800,00</b>	<b>-1.072,27</b>	<b>208,80</b>	<b>2.000,00</b>	<b>-1.791,20</b>
<b>SA 0 / SA 1</b>	<b>(0) Nettoergebnis (21 - 22) / (1) Geldfluss operative Gebarung (31 – 32)</b>				<b>-1.072,78</b>	<b>-2.300,00</b>	<b>1.227,22</b>	<b>-208,80</b>	<b>-2.000,00</b>	<b>1.791,20</b>
<b>SU 23</b>	<b>Summe Haushaltsrücklagen</b>				<b>0,00</b>	<b>0,00</b>	<b>0,00</b>	<b>0,00</b>	<b>0,00</b>	<b>0,00</b>
<b>SA00</b>	<b>Nettoergebnis nach Zuw./Entn. Haushaltsrücklagen (Saldo 0 +/- SU23)</b>				<b>-1.072,78</b>	<b>-2.300,00</b>	<b>1.227,22</b>			
<b>Investive Gebarung</b>										
<b>SU 33</b>	<b>Summe Einzahlungen investive Gebarung</b>							<b>0,00</b>	<b>0,00</b>	<b>0,00</b>
<b>SU 34</b>	<b>Summe Auszahlungen investive Gebarung</b>							<b>0,00</b>	<b>0,00</b>	<b>0,00</b>
<b>SA2</b>	<b>Saldo (2) Geldfluss aus der Investiven Gebarung (33 – 34)</b>							<b>0,00</b>	<b>0,00</b>	<b>0,00</b>
<b>SA3</b>	<b>Saldo (3) Nettofinanzierungssaldo (Saldo 1 + Saldo 2)</b>							<b>-208,80</b>	<b>-2.000,00</b>	<b>1.791,20</b>
<b>Finanzierungstätigkeit</b>										
<b>SU 35</b>	<b>Summe Einzahlungen aus der Finanzierungstätigkeit</b>							<b>0,00</b>	<b>0,00</b>	<b>0,00</b>
<b>SU 36</b>	<b>Summe Auszahlungen aus der Finanzierungstätigkeit</b>							<b>0,00</b>	<b>0,00</b>	<b>0,00</b>
<b>SA4</b>	<b>Saldo (4) Geldfluss aus der Finanzierungstätigkeit (35 – 36)</b>							<b>0,00</b>	<b>0,00</b>	<b>0,00</b>
<b>SA5</b>	<b>Saldo (5) Geldfluss aus der voranschlagswirksamen Gebarung (Saldo 3 + Saldo 4)</b>							<b>-208,80</b>	<b>-2.000,00</b>	<b>1.791,20</b>

		MVAG		Ergebnisrechnung			Finanzierungsrechnung			
		EH	FH	VCQU	RA 2025	VA 2025	RA - VA	RA 2025	VA 2025	RA - VA
<b>262179</b>	<b>Sportplätze HW</b>									
<b>Operative Gebarung</b>										
6/262179+899000	Entnahmen aus Verrechnungsrücklagen zwischen operativer Gebarung und Projekten	2116	1		12.864,22	7.000,00	5.864,22			
<b>SU 21 / 31</b>	<b>Summe Erträge / Einzahlungen operative Gebarung</b>				<b>12.864,22</b>	<b>7.000,00</b>	<b>5.864,22</b>	<b>0,00</b>	<b>0,00</b>	<b>0,00</b>
<b>SU 22 / 32</b>	<b>Summe Aufwendungen / Auszahlungen operative Gebarung</b>				<b>0,00</b>	<b>0,00</b>	<b>0,00</b>	<b>0,00</b>	<b>0,00</b>	<b>0,00</b>
<b>SA 0 / SA 1</b>	<b>(0) Nettoergebnis (21 - 22) / (1) Geldfluss operative Gebarung (31 - 32)</b>				<b>12.864,22</b>	<b>7.000,00</b>	<b>5.864,22</b>	<b>0,00</b>	<b>0,00</b>	<b>0,00</b>
6/262179+895001	Entnahmen von allgemeinen Haushaltsrücklagen	2301	1			10.000,00	-10.000,00			
<b>SU 23</b>	<b>Summe Haushaltsrücklagen</b>				<b>0,00</b>	<b>10.000,00</b>	<b>-10.000,00</b>	<b>0,00</b>	<b>0,00</b>	<b>0,00</b>
<b>SA00</b>	<b>Nettoergebnis nach Zuw./Entn. Haushaltsrücklagen (Saldo 0 +/- SU23)</b>				<b>12.864,22</b>	<b>17.000,00</b>	<b>-4.135,78</b>			
<b>Investive Gebarung</b>										
6/262179+300000	Zuwendungen aus dem Katastrophenfonds		3331	1				10.000,00	28.000,00	-18.000,00
6/262179+301000	Kapitaltransfer Sportförderung, Energieförderung Land		3331	1					10.000,00	-10.000,00
<b>SU 33</b>	<b>Summe Einzahlungen investive Gebarung</b>							<b>10.000,00</b>	<b>38.000,00</b>	<b>-28.000,00</b>
5/262179-006000	Instandsetzung Sportplatzanlagen		3412	1				22.864,22	55.000,00	-32.135,78
<b>SU 34</b>	<b>Summe Auszahlungen investive Gebarung</b>							<b>22.864,22</b>	<b>55.000,00</b>	<b>-32.135,78</b>
<b>SA2</b>	<b>Saldo (2) Geldfluss aus der Investiven Gebarung (33 - 34)</b>							<b>-12.864,22</b>	<b>-17.000,00</b>	<b>4.135,78</b>
<b>SA3</b>	<b>Saldo (3) Nettofinanzierungssaldo (Saldo 1 + Saldo 2)</b>							<b>-12.864,22</b>	<b>-17.000,00</b>	<b>4.135,78</b>
<b>Finanzierungstätigkeit</b>										
<b>SU 35</b>	<b>Summe Einzahlungen aus der Finanzierungstätigkeit</b>							<b>0,00</b>	<b>0,00</b>	<b>0,00</b>
<b>SU 36</b>	<b>Summe Auszahlungen aus der Finanzierungstätigkeit</b>							<b>0,00</b>	<b>0,00</b>	<b>0,00</b>
<b>SA4</b>	<b>Saldo (4) Geldfluss aus der Finanzierungstätigkeit (35 - 36)</b>							<b>0,00</b>	<b>0,00</b>	<b>0,00</b>
<b>SA5</b>	<b>Saldo (5) Geldfluss aus der voranschlagswirksamen Gebarung (Saldo 3 + Saldo 4)</b>							<b>-12.864,22</b>	<b>-17.000,00</b>	<b>4.135,78</b>

		MVAG	MVAG	VCQU	Ergebnisrechnung			Finanzierungsrechnung		
		EH	FH		RA 2025	VA 2025	RA - VA	RA 2025	VA 2025	RA - VA
<b>3 Kunst, Kultur und Kultus</b>										
<b>32</b>	<b>Musik und darstellende Kunst</b>									
<b>320</b>	<b>Ausbildung in Musik und darstellender Kunst</b>									
<b>320000</b>	<b>Ausbildung in Musik und darstellender Kunst</b>									
<b>Operative Gebarung</b>										
<b>SU 21 / 31</b>	<b>Summe Erträge / Einzahlungen operative Gebarung</b>				<b>0,00</b>	<b>0,00</b>	<b>0,00</b>	<b>0,00</b>	<b>0,00</b>	<b>0,00</b>
1/320000-720000	Musikschulen Beiträge	2225	3225	24	78.868,88	58.300,00	20.568,88	78.868,88	58.300,00	20.568,88
<b>SU 22 / 32</b>	<b>Summe Aufwendungen / Auszahlungen operative Gebarung</b>				<b>78.868,88</b>	<b>58.300,00</b>	<b>20.568,88</b>	<b>78.868,88</b>	<b>58.300,00</b>	<b>20.568,88</b>
<b>SA 0 / SA 1</b>	<b>(0) Nettoergebnis (21 - 22) / (1) Geldfluss operative Gebarung (31 - 32)</b>				<b>-78.868,88</b>	<b>-58.300,00</b>	<b>-20.568,88</b>	<b>-78.868,88</b>	<b>-58.300,00</b>	<b>-20.568,88</b>
<b>SU 23</b>	<b>Summe Haushaltsrücklagen</b>				<b>0,00</b>	<b>0,00</b>	<b>0,00</b>	<b>0,00</b>	<b>0,00</b>	<b>0,00</b>
<b>SA00</b>	<b>Nettoergebnis nach Zuw./Entn. Haushaltsrücklagen (Saldo 0 +/- SU23)</b>				<b>-78.868,88</b>	<b>-58.300,00</b>	<b>-20.568,88</b>			
<b>Investive Gebarung</b>										
<b>SU 33</b>	<b>Summe Einzahlungen investive Gebarung</b>							<b>0,00</b>	<b>0,00</b>	<b>0,00</b>
<b>SU 34</b>	<b>Summe Auszahlungen investive Gebarung</b>							<b>0,00</b>	<b>0,00</b>	<b>0,00</b>
<b>SA2</b>	<b>Saldo (2) Geldfluss aus der Investiven Gebarung (33 - 34)</b>							<b>0,00</b>	<b>0,00</b>	<b>0,00</b>
<b>SA3</b>	<b>Saldo (3) Nettofinanzierungssaldo (Saldo 1 + Saldo 2)</b>							<b>-78.868,88</b>	<b>-58.300,00</b>	<b>-20.568,88</b>
<b>Finanzierungstätigkeit</b>										
<b>SU 35</b>	<b>Summe Einzahlungen aus der Finanzierungstätigkeit</b>							<b>0,00</b>	<b>0,00</b>	<b>0,00</b>
<b>SU 36</b>	<b>Summe Auszahlungen aus der Finanzierungstätigkeit</b>							<b>0,00</b>	<b>0,00</b>	<b>0,00</b>
<b>SA4</b>	<b>Saldo (4) Geldfluss aus der Finanzierungstätigkeit (35 - 36)</b>							<b>0,00</b>	<b>0,00</b>	<b>0,00</b>
<b>SA5</b>	<b>Saldo (5) Geldfluss aus der voranschlagswirksamen Gebarung (Saldo 3 + Saldo 4)</b>							<b>-78.868,88</b>	<b>-58.300,00</b>	<b>-20.568,88</b>
<b>321</b>	<b>Einrichtungen der Musikpflege</b>									
<b>321000</b>	<b>Einrichtungen der Musikpflege</b>									
<b>Operative Gebarung</b>										
<b>SU 21 / 31</b>	<b>Summe Erträge / Einzahlungen operative Gebarung</b>				<b>0,00</b>	<b>0,00</b>	<b>0,00</b>	<b>0,00</b>	<b>0,00</b>	<b>0,00</b>
1/321000-757000	Laufende Zuschüsse an Musikvereine	2234	3234	27	1.460,00	1.500,00	-40,00	1.460,00	1.500,00	-40,00
<b>SU 22 / 32</b>	<b>Summe Aufwendungen / Auszahlungen operative Gebarung</b>				<b>1.460,00</b>	<b>1.500,00</b>	<b>-40,00</b>	<b>1.460,00</b>	<b>1.500,00</b>	<b>-40,00</b>
<b>SA 0 / SA 1</b>	<b>(0) Nettoergebnis (21 - 22) / (1) Geldfluss operative Gebarung (31 - 32)</b>				<b>-1.460,00</b>	<b>-1.500,00</b>	<b>40,00</b>	<b>-1.460,00</b>	<b>-1.500,00</b>	<b>40,00</b>
<b>SU 23</b>	<b>Summe Haushaltsrücklagen</b>				<b>0,00</b>	<b>0,00</b>	<b>0,00</b>	<b>0,00</b>	<b>0,00</b>	<b>0,00</b>
<b>SA00</b>	<b>Nettoergebnis nach Zuw./Entn. Haushaltsrücklagen (Saldo 0 +/- SU23)</b>				<b>-1.460,00</b>	<b>-1.500,00</b>	<b>40,00</b>			
<b>Investive Gebarung</b>										
<b>SU 33</b>	<b>Summe Einzahlungen investive Gebarung</b>							<b>0,00</b>	<b>0,00</b>	<b>0,00</b>
<b>SU 34</b>	<b>Summe Auszahlungen investive Gebarung</b>							<b>0,00</b>	<b>0,00</b>	<b>0,00</b>
<b>SA2</b>	<b>Saldo (2) Geldfluss aus der Investiven Gebarung (33 - 34)</b>							<b>0,00</b>	<b>0,00</b>	<b>0,00</b>
<b>SA3</b>	<b>Saldo (3) Nettofinanzierungssaldo (Saldo 1 + Saldo 2)</b>							<b>-1.460,00</b>	<b>-1.500,00</b>	<b>40,00</b>

		MVAG	MVAG	VCQU	Ergebnisrechnung			Finanzierungsrechnung		
		EH	FH		RA 2025	VA 2025	RA - VA	RA 2025	VA 2025	RA - VA
<b>Finanzierungstätigkeit</b>										
SU 35	Summe Einzahlungen aus der Finanzierungstätigkeit							0,00	0,00	0,00
SU 36	Summe Auszahlungen aus der Finanzierungstätigkeit							0,00	0,00	0,00
SA4	Saldo (4) Geldfluss aus der Finanzierungstätigkeit (35 – 36)							0,00	0,00	0,00
SA5	Saldo (5) Geldfluss aus der voranschlagswirksamen Gebarung (Saldo 3 + Saldo 4)							-1.460,00	-1.500,00	40,00
<b>36 Heimatpflege</b>										
<b>362 Denkmalpflege</b>										
<b>362000 Denkmalpflege</b>										
<b>Operative Gebarung</b>										
SU 21 / 31	Summe Erträge / Einzahlungen operative Gebarung				0,00	0,00	0,00	0,00	0,00	0,00
1/362000-619000	Instandhaltung von Denkmälern	2224	3224	24		300,00	-300,00		300,00	-300,00
SU 22 / 32	Summe Aufwendungen / Auszahlungen operative Gebarung				0,00	300,00	-300,00	0,00	300,00	-300,00
SA 0 / SA 1	(0) Nettoergebnis (21 - 22) / (1) Geldfluss operative Gebarung (31 – 32)				0,00	-300,00	300,00	0,00	-300,00	300,00
SU 23	Summe Haushaltsrücklagen				0,00	0,00	0,00	0,00	0,00	0,00
SA00	Nettoergebnis nach Zuw./Entn. Haushaltsrücklagen (Saldo 0 +/- SU23)				0,00	-300,00	300,00			
<b>Investive Gebarung</b>										
SU 33	Summe Einzahlungen investive Gebarung							0,00	0,00	0,00
SU 34	Summe Auszahlungen investive Gebarung							0,00	0,00	0,00
SA2	Saldo (2) Geldfluss aus der Investiven Gebarung (33 – 34)							0,00	0,00	0,00
SA3	Saldo (3) Nettofinanzierungssaldo (Saldo 1 + Saldo 2)							0,00	-300,00	300,00
<b>Finanzierungstätigkeit</b>										
SU 35	Summe Einzahlungen aus der Finanzierungstätigkeit							0,00	0,00	0,00
SU 36	Summe Auszahlungen aus der Finanzierungstätigkeit							0,00	0,00	0,00
SA4	Saldo (4) Geldfluss aus der Finanzierungstätigkeit (35 – 36)							0,00	0,00	0,00
SA5	Saldo (5) Geldfluss aus der voranschlagswirksamen Gebarung (Saldo 3 + Saldo 4)							0,00	-300,00	300,00
<b>363 Altstadterhaltung und Ortsbildpflege</b>										
<b>363000 Altstadterhaltung und Ortsbildpflege</b>										
<b>Operative Gebarung</b>										
SU 21 / 31	Summe Erträge / Einzahlungen operative Gebarung				0,00	0,00	0,00	0,00	0,00	0,00
1/363000-728000	Ortsbildpflege	2225	3225	24	2.062,23	3.700,00	-1.637,77	2.062,23	3.700,00	-1.637,77
SU 22 / 32	Summe Aufwendungen / Auszahlungen operative Gebarung				2.062,23	3.700,00	-1.637,77	2.062,23	3.700,00	-1.637,77
SA 0 / SA 1	(0) Nettoergebnis (21 - 22) / (1) Geldfluss operative Gebarung (31 – 32)				-2.062,23	-3.700,00	1.637,77	-2.062,23	-3.700,00	1.637,77
SU 23	Summe Haushaltsrücklagen				0,00	0,00	0,00	0,00	0,00	0,00
SA00	Nettoergebnis nach Zuw./Entn. Haushaltsrücklagen (Saldo 0 +/- SU23)				-2.062,23	-3.700,00	1.637,77			

	MVAG	MVAG	VCQU	Ergebnisrechnung			Finanzierungsrechnung						
				EH	FH	RA 2025	VA 2025	RA - VA	RA 2025	VA 2025	RA - VA		
<b>Investive Gebarung</b>													
SU 33								0,00	0,00	0,00			
SU 34								0,00	0,00	0,00			
SA2								0,00	0,00	0,00			
SA3								-2.062,23	-3.700,00	1.637,77			
<b>Finanzierungstätigkeit</b>													
SU 35								0,00	0,00	0,00			
SU 36								0,00	0,00	0,00			
SA4								0,00	0,00	0,00			
SA5								-2.062,23	-3.700,00	1.637,77			
369													
369000													
<b>Operative Gebarung</b>													
SU 21 / 31								0,00	0,00	0,00			
1/369000-723000				2225	3225	24	7.626,04	6.000,00	1.626,04	7.626,04	6.000,00	1.626,04	
SU 22 / 32								7.626,04	6.000,00	1.626,04	7.626,04	6.000,00	1.626,04
SA 0 / SA 1								-7.626,04	-6.000,00	-1.626,04	-7.626,04	-6.000,00	-1.626,04
SU 23								0,00	0,00	0,00	0,00	0,00	0,00
SA00								-7.626,04	-6.000,00	-1.626,04	-7.626,04	-6.000,00	-1.626,04
<b>Investive Gebarung</b>													
SU 33								0,00	0,00	0,00	0,00	0,00	0,00
SU 34								0,00	0,00	0,00	0,00	0,00	0,00
SA2								0,00	0,00	0,00	0,00	0,00	0,00
SA3								-7.626,04	-6.000,00	-1.626,04	-7.626,04	-6.000,00	-1.626,04
<b>Finanzierungstätigkeit</b>													
SU 35								0,00	0,00	0,00	0,00	0,00	0,00
SU 36								0,00	0,00	0,00	0,00	0,00	0,00
SA4								0,00	0,00	0,00	0,00	0,00	0,00
SA5								-7.626,04	-6.000,00	-1.626,04	-7.626,04	-6.000,00	-1.626,04
39													
390													
390000													
<b>Operative Gebarung</b>													
SU 21 / 31								0,00	0,00	0,00	0,00	0,00	0,00

		MVAG			Ergebnisrechnung			Finanzierungsrechnung		
		EH	FH	VCQU	RA 2025	VA 2025	RA - VA	RA 2025	VA 2025	RA - VA
1/390000-729000	Aufwendungen für Kirchen	2225	3225	24	348,14	500,00	-151,86	348,14	500,00	-151,86
<b>SU 22 / 32</b>	<b>Summe Aufwendungen / Auszahlungen operative Gebarung</b>				<b>348,14</b>	<b>500,00</b>	<b>-151,86</b>	<b>348,14</b>	<b>500,00</b>	<b>-151,86</b>
<b>SA 0 / SA 1</b>	<b>(0) Nettoergebnis (21 - 22) / (1) Geldfluss operative Gebarung (31 - 32)</b>				<b>-348,14</b>	<b>-500,00</b>	<b>151,86</b>	<b>-348,14</b>	<b>-500,00</b>	<b>151,86</b>
<b>SU 23</b>	<b>Summe Haushaltsrücklagen</b>				<b>0,00</b>	<b>0,00</b>	<b>0,00</b>	<b>0,00</b>	<b>0,00</b>	<b>0,00</b>
<b>SA00</b>	<b>Nettoergebnis nach Zuw./Entn. Haushaltsrücklagen (Saldo 0 +/- SU23)</b>				<b>-348,14</b>	<b>-500,00</b>	<b>151,86</b>			
<b>Investive Gebarung</b>										
<b>SU 33</b>	<b>Summe Einzahlungen investive Gebarung</b>							<b>0,00</b>	<b>0,00</b>	<b>0,00</b>
<b>SU 34</b>	<b>Summe Auszahlungen investive Gebarung</b>							<b>0,00</b>	<b>0,00</b>	<b>0,00</b>
<b>SA2</b>	<b>Saldo (2) Geldfluss aus der Investiven Gebarung (33 - 34)</b>							<b>0,00</b>	<b>0,00</b>	<b>0,00</b>
<b>SA3</b>	<b>Saldo (3) Nettofinanzierungssaldo (Saldo 1 + Saldo 2)</b>							<b>-348,14</b>	<b>-500,00</b>	<b>151,86</b>
<b>Finanzierungstätigkeit</b>										
<b>SU 35</b>	<b>Summe Einzahlungen aus der Finanzierungstätigkeit</b>							<b>0,00</b>	<b>0,00</b>	<b>0,00</b>
<b>SU 36</b>	<b>Summe Auszahlungen aus der Finanzierungstätigkeit</b>							<b>0,00</b>	<b>0,00</b>	<b>0,00</b>
<b>SA4</b>	<b>Saldo (4) Geldfluss aus der Finanzierungstätigkeit (35 - 36)</b>							<b>0,00</b>	<b>0,00</b>	<b>0,00</b>
<b>SA5</b>	<b>Saldo (5) Geldfluss aus der voranschlagswirksamen Gebarung (Saldo 3 + Saldo 4)</b>							<b>-348,14</b>	<b>-500,00</b>	<b>151,86</b>

		MVAG	MVAG	VCQU	Ergebnisrechnung			Finanzierungsrechnung		
		EH	FH		RA 2025	VA 2025	RA - VA	RA 2025	VA 2025	RA - VA
<b>4 Soziale Wohlfahrt und Wohnbauförderung</b>										
<b>41</b>	<b>Allgemeine öffentliche Wohlfahrt</b>									
<b>419</b>	<b>Sonstige Einrichtungen und Maßnahmen</b>									
<b>419000</b>	<b>Sonstige Einrichtungen und Maßnahmen</b>									
<b>Operative Gebarung</b>										
2/419000+861000	Transfers von Ländern, Landesfonds und Landesammern (GH SH-Umlage)	2121	3121	15	30.303,72		30.303,72	30.303,72		30.303,72
<b>SU 21 / 31</b>	<b>Summe Erträge / Einzahlungen operative Gebarung</b>				<b>30.303,72</b>	<b>0,00</b>	<b>30.303,72</b>	<b>30.303,72</b>	<b>0,00</b>	<b>30.303,72</b>
1/419000-751000	Sozialhilfeumlage	2231	3231	26	206.040,37	210.000,00	-3.959,63	206.040,37	210.000,00	-3.959,63
1/419000-751100	Wohnsitzgemeindebeitrag, Sozialhilfegesetz	2231	3231	26		1.000,00	-1.000,00		1.000,00	-1.000,00
<b>SU 22 / 32</b>	<b>Summe Aufwendungen / Auszahlungen operative Gebarung</b>				<b>206.040,37</b>	<b>211.000,00</b>	<b>-4.959,63</b>	<b>206.040,37</b>	<b>211.000,00</b>	<b>-4.959,63</b>
<b>SA 0 / SA 1</b>	<b>(0) Nettoergebnis (21 - 22) / (1) Geldfluss operative Gebarung (31 – 32)</b>				<b>-175.736,65</b>	<b>-211.000,00</b>	<b>35.263,35</b>	<b>-175.736,65</b>	<b>-211.000,00</b>	<b>35.263,35</b>
<b>SU 23</b>	<b>Summe Haushaltsrücklagen</b>				<b>0,00</b>	<b>0,00</b>	<b>0,00</b>	<b>0,00</b>	<b>0,00</b>	<b>0,00</b>
<b>SA00</b>	<b>Nettoergebnis nach Zuw./Entn. Haushaltsrücklagen (Saldo 0 +/- SU23)</b>				<b>-175.736,65</b>	<b>-211.000,00</b>	<b>35.263,35</b>			
<b>Investive Gebarung</b>										
<b>SU 33</b>	<b>Summe Einzahlungen investive Gebarung</b>							<b>0,00</b>	<b>0,00</b>	<b>0,00</b>
<b>SU 34</b>	<b>Summe Auszahlungen investive Gebarung</b>							<b>0,00</b>	<b>0,00</b>	<b>0,00</b>
<b>SA2</b>	<b>Saldo (2) Geldfluss aus der Investiven Gebarung (33 – 34)</b>							<b>0,00</b>	<b>0,00</b>	<b>0,00</b>
<b>SA3</b>	<b>Saldo (3) Nettofinanzierungssaldo (Saldo 1 + Saldo 2)</b>							<b>-175.736,65</b>	<b>-211.000,00</b>	<b>35.263,35</b>
<b>Finanzierungstätigkeit</b>										
<b>SU 35</b>	<b>Summe Einzahlungen aus der Finanzierungstätigkeit</b>							<b>0,00</b>	<b>0,00</b>	<b>0,00</b>
<b>SU 36</b>	<b>Summe Auszahlungen aus der Finanzierungstätigkeit</b>							<b>0,00</b>	<b>0,00</b>	<b>0,00</b>
<b>SA4</b>	<b>Saldo (4) Geldfluss aus der Finanzierungstätigkeit (35 – 36)</b>							<b>0,00</b>	<b>0,00</b>	<b>0,00</b>
<b>SA5</b>	<b>Saldo (5) Geldfluss aus der voranschlagswirksamen Gebarung (Saldo 3 + Saldo 4)</b>							<b>-175.736,65</b>	<b>-211.000,00</b>	<b>35.263,35</b>
<b>42</b>	<b>Freie Wohlfahrt</b>									
<b>429</b>	<b>Sonstige Einrichtungen und Maßnahmen</b>									
<b>429000</b>	<b>Sonstige Einrichtungen und Maßnahmen</b>									
<b>Operative Gebarung</b>										
<b>SU 21 / 31</b>	<b>Summe Erträge / Einzahlungen operative Gebarung</b>				<b>0,00</b>	<b>0,00</b>	<b>0,00</b>	<b>0,00</b>	<b>0,00</b>	<b>0,00</b>
1/429000-768000	Freie Wohlfahrt für Bedürftige, Klimatickets	2234	3234	27	4.991,40	5.900,00	-908,60	4.991,40	5.900,00	-908,60
<b>SU 22 / 32</b>	<b>Summe Aufwendungen / Auszahlungen operative Gebarung</b>				<b>4.991,40</b>	<b>5.900,00</b>	<b>-908,60</b>	<b>4.991,40</b>	<b>5.900,00</b>	<b>-908,60</b>
<b>SA 0 / SA 1</b>	<b>(0) Nettoergebnis (21 - 22) / (1) Geldfluss operative Gebarung (31 – 32)</b>				<b>-4.991,40</b>	<b>-5.900,00</b>	<b>908,60</b>	<b>-4.991,40</b>	<b>-5.900,00</b>	<b>908,60</b>
<b>SU 23</b>	<b>Summe Haushaltsrücklagen</b>				<b>0,00</b>	<b>0,00</b>	<b>0,00</b>	<b>0,00</b>	<b>0,00</b>	<b>0,00</b>



		MVAG	MVAG	VCQU	Ergebnisrechnung			Finanzierungsrechnung		
		EH	FH		RA 2025	VA 2025	RA - VA	RA 2025	VA 2025	RA - VA
<b>46</b>	<b>Familienpolitische Maßnahmen</b>									
<b>469</b>	<b>Sonstige Maßnahmen</b>									
<b>469000</b>	<b>Sonstige Maßnahmen</b>									
<b>Operative Gebarung</b>										
<b>SU 21 / 31</b>	<b>Summe Erträge / Einzahlungen operative Gebarung</b>				<b>0,00</b>	<b>0,00</b>	<b>0,00</b>	<b>0,00</b>	<b>0,00</b>	<b>0,00</b>
1/469000-768000	Kindergartentransport - Gemeindeförderung	2234	3234	27	90,00	500,00	-410,00	90,00	500,00	-410,00
1/469000-768100	Geburten-Gutscheine	2234	3234	27	700,00	600,00	100,00	700,00	600,00	100,00
<b>SU 22 / 32</b>	<b>Summe Aufwendungen / Auszahlungen operative Gebarung</b>				<b>790,00</b>	<b>1.100,00</b>	<b>-310,00</b>	<b>790,00</b>	<b>1.100,00</b>	<b>-310,00</b>
<b>SA 0 / SA 1</b>	<b>(0) Nettoergebnis (21 - 22) / (1) Geldfluss operative Gebarung (31 - 32)</b>				<b>-790,00</b>	<b>-1.100,00</b>	<b>310,00</b>	<b>-790,00</b>	<b>-1.100,00</b>	<b>310,00</b>
<b>SU 23</b>	<b>Summe Haushaltsrücklagen</b>				<b>0,00</b>	<b>0,00</b>	<b>0,00</b>	<b>0,00</b>	<b>0,00</b>	<b>0,00</b>
<b>SA00</b>	<b>Nettoergebnis nach Zuw./Entn. Haushaltsrücklagen (Saldo 0 +/- SU23)</b>				<b>-790,00</b>	<b>-1.100,00</b>	<b>310,00</b>			
<b>Investive Gebarung</b>										
<b>SU 33</b>	<b>Summe Einzahlungen investive Gebarung</b>							<b>0,00</b>	<b>0,00</b>	<b>0,00</b>
<b>SU 34</b>	<b>Summe Auszahlungen investive Gebarung</b>							<b>0,00</b>	<b>0,00</b>	<b>0,00</b>
<b>SA2</b>	<b>Saldo (2) Geldfluss aus der Investiven Gebarung (33 - 34)</b>							<b>0,00</b>	<b>0,00</b>	<b>0,00</b>
<b>SA3</b>	<b>Saldo (3) Nettofinanzierungssaldo (Saldo 1 + Saldo 2)</b>							<b>-790,00</b>	<b>-1.100,00</b>	<b>310,00</b>
<b>Finanzierungstätigkeit</b>										
<b>SU 35</b>	<b>Summe Einzahlungen aus der Finanzierungstätigkeit</b>							<b>0,00</b>	<b>0,00</b>	<b>0,00</b>
<b>SU 36</b>	<b>Summe Auszahlungen aus der Finanzierungstätigkeit</b>							<b>0,00</b>	<b>0,00</b>	<b>0,00</b>
<b>SA4</b>	<b>Saldo (4) Geldfluss aus der Finanzierungstätigkeit (35 - 36)</b>							<b>0,00</b>	<b>0,00</b>	<b>0,00</b>
<b>SA5</b>	<b>Saldo (5) Geldfluss aus der voranschlagswirksamen Gebarung (Saldo 3 + Saldo 4)</b>							<b>-790,00</b>	<b>-1.100,00</b>	<b>310,00</b>
<b>48</b>	<b>Wohnbauförderung</b>									
<b>480</b>	<b>Allgemeine Wohnbauförderung</b>									
<b>480000</b>	<b>Allgemeine Wohnbauförderung</b>									
<b>Operative Gebarung</b>										
<b>SU 21 / 31</b>	<b>Summe Erträge / Einzahlungen operative Gebarung</b>				<b>0,00</b>	<b>0,00</b>	<b>0,00</b>	<b>0,00</b>	<b>0,00</b>	<b>0,00</b>
1/480000-768000	Beihilfen an Bauwerber	2234	3234	27	18.775,39	12.000,00	6.775,39	18.775,39	12.000,00	6.775,39
<b>SU 22 / 32</b>	<b>Summe Aufwendungen / Auszahlungen operative Gebarung</b>				<b>18.775,39</b>	<b>12.000,00</b>	<b>6.775,39</b>	<b>18.775,39</b>	<b>12.000,00</b>	<b>6.775,39</b>
<b>SA 0 / SA 1</b>	<b>(0) Nettoergebnis (21 - 22) / (1) Geldfluss operative Gebarung (31 - 32)</b>				<b>-18.775,39</b>	<b>-12.000,00</b>	<b>-6.775,39</b>	<b>-18.775,39</b>	<b>-12.000,00</b>	<b>-6.775,39</b>
<b>SU 23</b>	<b>Summe Haushaltsrücklagen</b>				<b>0,00</b>	<b>0,00</b>	<b>0,00</b>	<b>0,00</b>	<b>0,00</b>	<b>0,00</b>
<b>SA00</b>	<b>Nettoergebnis nach Zuw./Entn. Haushaltsrücklagen (Saldo 0 +/- SU23)</b>				<b>-18.775,39</b>	<b>-12.000,00</b>	<b>-6.775,39</b>			
<b>Investive Gebarung</b>										
<b>SU 33</b>	<b>Summe Einzahlungen investive Gebarung</b>							<b>0,00</b>	<b>0,00</b>	<b>0,00</b>
<b>SU 34</b>	<b>Summe Auszahlungen investive Gebarung</b>							<b>0,00</b>	<b>0,00</b>	<b>0,00</b>

	MVAG	MVAG	VCQU	Ergebnisrechnung			Finanzierungsrechnung			
				EH	FH	RA 2025	VA 2025	RA - VA	RA 2025	VA 2025
SA2								0,00	0,00	0,00
SA3								-18.775,39	-12.000,00	-6.775,39
<b>Finanzierungstätigkeit</b>										
SU 35								0,00	0,00	0,00
SU 36								0,00	0,00	0,00
SA4								0,00	0,00	0,00
SA5								-18.775,39	-12.000,00	-6.775,39

		MVAG	MVAG	VCQU	Ergebnisrechnung			Finanzierungsrechnung		
		EH	FH		RA 2025	VA 2025	RA - VA	RA 2025	VA 2025	RA - VA
<b>5 Gesundheit</b>										
<b>51</b>	<b>Gesundheitsdienst</b>									
<b>510</b>	<b>Medizinische Bereichsversorgung</b>									
<b>510000</b>	<b>Medizinische Bereichsversorgung</b>									
<b>Operative Gebarung</b>										
<b>SU 21 / 31</b>	<b>Summe Erträge / Einzahlungen operative Gebarung</b>				<b>0,00</b>	<b>0,00</b>	<b>0,00</b>	<b>0,00</b>	<b>0,00</b>	<b>0,00</b>
1/510000-728000	Totenbeschauegebühren	2225	3225	24	676,00	500,00	176,00	676,00	500,00	176,00
1/510000-751000	Beitrag zum Pensionsverband für Gemeindeärzte	2231	3231	26	5.422,53	5.200,00	222,53	5.422,53	5.200,00	222,53
<b>SU 22 / 32</b>	<b>Summe Aufwendungen / Auszahlungen operative Gebarung</b>				<b>6.098,53</b>	<b>5.700,00</b>	<b>398,53</b>	<b>6.098,53</b>	<b>5.700,00</b>	<b>398,53</b>
<b>SA 0 / SA 1</b>	<b>(0) Nettoergebnis (21 - 22) / (1) Geldfluss operative Gebarung (31 - 32)</b>				<b>-6.098,53</b>	<b>-5.700,00</b>	<b>-398,53</b>	<b>-6.098,53</b>	<b>-5.700,00</b>	<b>-398,53</b>
<b>SU 23</b>	<b>Summe Haushaltsrücklagen</b>				<b>0,00</b>	<b>0,00</b>	<b>0,00</b>	<b>0,00</b>	<b>0,00</b>	<b>0,00</b>
<b>SA00</b>	<b>Nettoergebnis nach Zuw./Entn. Haushaltsrücklagen (Saldo 0 +/- SU23)</b>				<b>-6.098,53</b>	<b>-5.700,00</b>	<b>-398,53</b>			
<b>Investive Gebarung</b>										
<b>SU 33</b>	<b>Summe Einzahlungen investive Gebarung</b>							<b>0,00</b>	<b>0,00</b>	<b>0,00</b>
<b>SU 34</b>	<b>Summe Auszahlungen investive Gebarung</b>							<b>0,00</b>	<b>0,00</b>	<b>0,00</b>
<b>SA2</b>	<b>Saldo (2) Geldfluss aus der Investiven Gebarung (33 - 34)</b>							<b>0,00</b>	<b>0,00</b>	<b>0,00</b>
<b>SA3</b>	<b>Saldo (3) Nettofinanzierungssaldo (Saldo 1 + Saldo 2)</b>							<b>-6.098,53</b>	<b>-5.700,00</b>	<b>-398,53</b>
<b>Finanzierungstätigkeit</b>										
<b>SU 35</b>	<b>Summe Einzahlungen aus der Finanzierungstätigkeit</b>							<b>0,00</b>	<b>0,00</b>	<b>0,00</b>
<b>SU 36</b>	<b>Summe Auszahlungen aus der Finanzierungstätigkeit</b>							<b>0,00</b>	<b>0,00</b>	<b>0,00</b>
<b>SA4</b>	<b>Saldo (4) Geldfluss aus der Finanzierungstätigkeit (35 - 36)</b>							<b>0,00</b>	<b>0,00</b>	<b>0,00</b>
<b>SA5</b>	<b>Saldo (5) Geldfluss aus der voranschlagswirksamen Gebarung (Saldo 3 + Saldo 4)</b>							<b>-6.098,53</b>	<b>-5.700,00</b>	<b>-398,53</b>
<b>516</b>	<b>Schulgesundheitsdienst</b>									
<b>516000</b>	<b>Schulgesundheitsdienst</b>									
<b>Operative Gebarung</b>										
<b>SU 21 / 31</b>	<b>Summe Erträge / Einzahlungen operative Gebarung</b>				<b>0,00</b>	<b>0,00</b>	<b>0,00</b>	<b>0,00</b>	<b>0,00</b>	<b>0,00</b>
1/516000-728000	Schulgesundheitsdienst	2225	3225	24	639,48	1.000,00	-360,52	639,48	1.000,00	-360,52
<b>SU 22 / 32</b>	<b>Summe Aufwendungen / Auszahlungen operative Gebarung</b>				<b>639,48</b>	<b>1.000,00</b>	<b>-360,52</b>	<b>639,48</b>	<b>1.000,00</b>	<b>-360,52</b>
<b>SA 0 / SA 1</b>	<b>(0) Nettoergebnis (21 - 22) / (1) Geldfluss operative Gebarung (31 - 32)</b>				<b>-639,48</b>	<b>-1.000,00</b>	<b>360,52</b>	<b>-639,48</b>	<b>-1.000,00</b>	<b>360,52</b>
<b>SU 23</b>	<b>Summe Haushaltsrücklagen</b>				<b>0,00</b>	<b>0,00</b>	<b>0,00</b>	<b>0,00</b>	<b>0,00</b>	<b>0,00</b>
<b>SA00</b>	<b>Nettoergebnis nach Zuw./Entn. Haushaltsrücklagen (Saldo 0 +/- SU23)</b>				<b>-639,48</b>	<b>-1.000,00</b>	<b>360,52</b>			
<b>Investive Gebarung</b>										
<b>SU 33</b>	<b>Summe Einzahlungen investive Gebarung</b>							<b>0,00</b>	<b>0,00</b>	<b>0,00</b>
<b>SU 34</b>	<b>Summe Auszahlungen investive Gebarung</b>							<b>0,00</b>	<b>0,00</b>	<b>0,00</b>

		MVAG			Ergebnisrechnung			Finanzierungsrechnung		
		EH	FH	VCQU	RA 2025	VA 2025	RA - VA	RA 2025	VA 2025	RA - VA
SA2	Saldo (2) Geldfluss aus der Investiven Gebarung (33 – 34)							0,00	0,00	0,00
SA3	Saldo (3) Nettofinanzierungssaldo (Saldo 1 + Saldo 2)							-639,48	-1.000,00	360,52
<b>Finanzierungstätigkeit</b>										
SU 35	Summe Einzahlungen aus der Finanzierungstätigkeit							0,00	0,00	0,00
SU 36	Summe Auszahlungen aus der Finanzierungstätigkeit							0,00	0,00	0,00
SA4	Saldo (4) Geldfluss aus der Finanzierungstätigkeit (35 – 36)							0,00	0,00	0,00
SA5	Saldo (5) Geldfluss aus der voranschlagswirksamen Gebarung (Saldo 3 + Saldo 4)							-639,48	-1.000,00	360,52
519	Sonstige Einrichtungen und Maßnahmen									
519000	Sonstige Einrichtungen und Maßnahmen									
<b>Operative Gebarung</b>										
2/519000+861000	Gesunde Gemeinde - Förderung	2121	3121	15	1.320,00	1.300,00	20,00	1.320,00	1.300,00	20,00
SU 21 / 31	Summe Erträge / Einzahlungen operative Gebarung				1.320,00	1.300,00	20,00	1.320,00	1.300,00	20,00
1/519000-728000	Gesunde Gemeinde 'Tut gut'	2225	3225	24	515,00	1.300,00	-785,00	515,00	1.300,00	-785,00
SU 22 / 32	Summe Aufwendungen / Auszahlungen operative Gebarung				515,00	1.300,00	-785,00	515,00	1.300,00	-785,00
SA 0 / SA 1	(0) Nettoergebnis (21 - 22) / (1) Geldfluss operative Gebarung (31 – 32)				805,00	0,00	805,00	805,00	0,00	805,00
SU 23	Summe Haushaltsrücklagen				0,00	0,00	0,00	0,00	0,00	0,00
SA00	Nettoergebnis nach Zuw./Entn. Haushaltsrücklagen (Saldo 0 +/- SU23)				805,00	0,00	805,00			
<b>Investive Gebarung</b>										
SU 33	Summe Einzahlungen investive Gebarung							0,00	0,00	0,00
SU 34	Summe Auszahlungen investive Gebarung							0,00	0,00	0,00
SA2	Saldo (2) Geldfluss aus der Investiven Gebarung (33 – 34)							0,00	0,00	0,00
SA3	Saldo (3) Nettofinanzierungssaldo (Saldo 1 + Saldo 2)							805,00	0,00	805,00
<b>Finanzierungstätigkeit</b>										
SU 35	Summe Einzahlungen aus der Finanzierungstätigkeit							0,00	0,00	0,00
SU 36	Summe Auszahlungen aus der Finanzierungstätigkeit							0,00	0,00	0,00
SA4	Saldo (4) Geldfluss aus der Finanzierungstätigkeit (35 – 36)							0,00	0,00	0,00
SA5	Saldo (5) Geldfluss aus der voranschlagswirksamen Gebarung (Saldo 3 + Saldo 4)							805,00	0,00	805,00
56	Krankenanstalten anderer Rechtsträger									
562	Sprengelbeiträge									
562000	Sprengelbeiträge									
<b>Operative Gebarung</b>										
2/562000+861000	Finanzzuweisung Land - NÖ GUG-Unterstützung	2121	3121		4.349,93		4.349,93	4.349,93		4.349,93
SU 21 / 31	Summe Erträge / Einzahlungen operative Gebarung				4.349,93	0,00	4.349,93	4.349,93	0,00	4.349,93

		MVAG			Ergebnisrechnung			Finanzierungsrechnung		
		EH	FH	VCQU	RA 2025	VA 2025	RA - VA	RA 2025	VA 2025	RA - VA
1/562000-752000	NÖKAS-Umlage	2231	3231	26	365.527,54	367.000,00	-1.472,46	365.527,54	367.000,00	-1.472,46
<b>SU 22 / 32</b>	<b>Summe Aufwendungen / Auszahlungen operative Gebarung</b>				<b>365.527,54</b>	<b>367.000,00</b>	<b>-1.472,46</b>	<b>365.527,54</b>	<b>367.000,00</b>	<b>-1.472,46</b>
<b>SA 0 / SA 1</b>	<b>(0) Nettoergebnis (21 - 22) / (1) Geldfluss operative Gebarung (31 - 32)</b>				<b>-361.177,61</b>	<b>-367.000,00</b>	<b>5.822,39</b>	<b>-361.177,61</b>	<b>-367.000,00</b>	<b>5.822,39</b>
<b>SU 23</b>	<b>Summe Haushaltsrücklagen</b>				<b>0,00</b>	<b>0,00</b>	<b>0,00</b>	<b>0,00</b>	<b>0,00</b>	<b>0,00</b>
<b>SA00</b>	<b>Nettoergebnis nach Zuw./Entn. Haushaltsrücklagen (Saldo 0 +/- SU23)</b>				<b>-361.177,61</b>	<b>-367.000,00</b>	<b>5.822,39</b>			
<b>Investive Gebarung</b>										
<b>SU 33</b>	<b>Summe Einzahlungen investive Gebarung</b>							<b>0,00</b>	<b>0,00</b>	<b>0,00</b>
<b>SU 34</b>	<b>Summe Auszahlungen investive Gebarung</b>							<b>0,00</b>	<b>0,00</b>	<b>0,00</b>
<b>SA2</b>	<b>Saldo (2) Geldfluss aus der Investiven Gebarung (33 - 34)</b>							<b>0,00</b>	<b>0,00</b>	<b>0,00</b>
<b>SA3</b>	<b>Saldo (3) Nettofinanzierungssaldo (Saldo 1 + Saldo 2)</b>							<b>-361.177,61</b>	<b>-367.000,00</b>	<b>5.822,39</b>
<b>Finanzierungstätigkeit</b>										
<b>SU 35</b>	<b>Summe Einzahlungen aus der Finanzierungstätigkeit</b>							<b>0,00</b>	<b>0,00</b>	<b>0,00</b>
<b>SU 36</b>	<b>Summe Auszahlungen aus der Finanzierungstätigkeit</b>							<b>0,00</b>	<b>0,00</b>	<b>0,00</b>
<b>SA4</b>	<b>Saldo (4) Geldfluss aus der Finanzierungstätigkeit (35 - 36)</b>							<b>0,00</b>	<b>0,00</b>	<b>0,00</b>
<b>SA5</b>	<b>Saldo (5) Geldfluss aus der voranschlagswirksamen Gebarung (Saldo 3 + Saldo 4)</b>							<b>-361.177,61</b>	<b>-367.000,00</b>	<b>5.822,39</b>

		MVAG	MVAG	VCQU	Ergebnisrechnung			Finanzierungsrechnung		
		EH	FH		RA 2025	VA 2025	RA - VA	RA 2025	VA 2025	RA - VA
<b>6 Straßen- und Wasserbau, Verkehr</b>										
<b>61</b>	<b>Straßenbau</b>									
<b>612</b>	<b>Gemeindestraßen</b>									
<b>612000</b>	<b>Gemeindestraßen</b>									
<b>Operative Gebarung</b>										
2/612000+813000	Erträge aus der Auflösung von Investitionszuschüssen	2127			5.825,56	5.800,00	25,56			
2/612000+868000	Gemeindestraßen-Strafglieder	2124	3124	16	2.060,00	100,00	1.960,00	2.060,00	100,00	1.960,00
6/612000+871000	Bedarfszuweisung	2121	3121	1 33	200.000,00	200.000,00		200.000,00	200.000,00	
2/612000+891000	Sonstige Wertaufholungen / Bestandsvermehrungen am kurzfristigen und langfristigen Vermögen	2117			734,00		734,00			
<b>SU 21 / 31</b>	<b>Summe Erträge / Einzahlungen operative Gebarung</b>				<b>208.619,56</b>	<b>205.900,00</b>	<b>2.719,56</b>	<b>202.060,00</b>	<b>200.100,00</b>	<b>1.960,00</b>
1/612000-611000	Instandhaltung von Gemeindestraßen und Brücken	2224	3224	24	2.069,88	1.000,00	1.069,88	2.069,88	1.000,00	1.069,88
1/612000-680000	Planmäßige Abschreibung	2226			128.268,88	121.000,00	7.268,88			
1/612000-683000	Verluste aus dem Abgang von Sachanlagen und immateriellen Vermögenswerten	2226			223,00		223,00			
<b>SU 22 / 32</b>	<b>Summe Aufwendungen / Auszahlungen operative Gebarung</b>				<b>130.561,76</b>	<b>122.000,00</b>	<b>8.561,76</b>	<b>2.069,88</b>	<b>1.000,00</b>	<b>1.069,88</b>
<b>SA 0 / SA 1</b>	<b>(0) Nettoergebnis (21 - 22) / (1) Geldfluss operative Gebarung (31 - 32)</b>				<b>78.057,80</b>	<b>83.900,00</b>	<b>-5.842,20</b>	<b>199.990,12</b>	<b>199.100,00</b>	<b>890,12</b>
6/612000+895001	Entnahmen von allgemeinen Haushaltsrücklagen	2301		1		50.000,00	-50.000,00			
<b>SU 23</b>	<b>Summe Haushaltsrücklagen</b>				<b>0,00</b>	<b>50.000,00</b>	<b>-50.000,00</b>	<b>0,00</b>	<b>0,00</b>	<b>0,00</b>
<b>SA00</b>	<b>Nettoergebnis nach Zuw./Entn. Haushaltsrücklagen (Saldo 0 +/- SU23)</b>				<b>78.057,80</b>	<b>133.900,00</b>	<b>-55.842,20</b>			
<b>Investive Gebarung</b>										
<b>SU 33</b>	<b>Summe Einzahlungen investive Gebarung</b>							<b>0,00</b>	<b>0,00</b>	<b>0,00</b>
5/612000-002100	Gemeindestraßen		3412	1 40				222.461,91	150.000,00	72.461,91
5/612000-005100	Erbersteg		3412	1 40					180.000,00	-180.000,00
<b>SU 34</b>	<b>Summe Auszahlungen investive Gebarung</b>							<b>222.461,91</b>	<b>330.000,00</b>	<b>-107.538,09</b>
<b>SA2</b>	<b>Saldo (2) Geldfluss aus der Investiven Gebarung (33 - 34)</b>							<b>-222.461,91</b>	<b>-330.000,00</b>	<b>107.538,09</b>
<b>SA3</b>	<b>Saldo (3) Nettofinanzierungssaldo (Saldo 1 + Saldo 2)</b>							<b>-22.471,79</b>	<b>-130.900,00</b>	<b>108.428,21</b>
<b>Finanzierungstätigkeit</b>										
<b>SU 35</b>	<b>Summe Einzahlungen aus der Finanzierungstätigkeit</b>							<b>0,00</b>	<b>0,00</b>	<b>0,00</b>
<b>SU 36</b>	<b>Summe Auszahlungen aus der Finanzierungstätigkeit</b>							<b>0,00</b>	<b>0,00</b>	<b>0,00</b>
<b>SA4</b>	<b>Saldo (4) Geldfluss aus der Finanzierungstätigkeit (35 - 36)</b>							<b>0,00</b>	<b>0,00</b>	<b>0,00</b>
<b>SA5</b>	<b>Saldo (5) Geldfluss aus der voranschlagswirksamen Gebarung (Saldo 3 + Saldo 4)</b>							<b>-22.471,79</b>	<b>-130.900,00</b>	<b>108.428,21</b>

	MVAG	MVAG	VCQU	Ergebnisrechnung			Finanzierungsrechnung		
				EH	FH		RA 2025	VA 2025	RA - VA
<b>612179</b>	<b>Gemeindestraßen HW</b>								
<b>Operative Gebarung</b>									
SU 21 / 31	Summe Erträge / Einzahlungen operative Gebarung			0,00	0,00	0,00	0,00	0,00	0,00
SU 22 / 32	Summe Aufwendungen / Auszahlungen operative Gebarung			0,00	0,00	0,00	0,00	0,00	0,00
SA 0 / SA 1	(0) Nettoergebnis (21 - 22) / (1) Geldfluss operative Gebarung (31 – 32)			0,00	0,00	0,00	0,00	0,00	0,00
SU 23	Summe Haushaltsrücklagen			0,00	0,00	0,00	0,00	0,00	0,00
SA00	Nettoergebnis nach Zuw./Entn. Haushaltsrücklagen (Saldo 0 +/- SU23)			0,00	0,00	0,00			
<b>Investive Gebarung</b>									
6/612179+300000	Zuwendungen aus dem Katastrophenfonds		3331 1				19.734,28		19.734,28
SU 33	Summe Einzahlungen investive Gebarung						19.734,28	0,00	19.734,28
SU 34	Summe Auszahlungen investive Gebarung						0,00	0,00	0,00
SA2	Saldo (2) Geldfluss aus der Investiven Gebarung (33 – 34)						19.734,28	0,00	19.734,28
SA3	Saldo (3) Nettofinanzierungssaldo (Saldo 1 + Saldo 2)						19.734,28	0,00	19.734,28
<b>Finanzierungstätigkeit</b>									
SU 35	Summe Einzahlungen aus der Finanzierungstätigkeit						0,00	0,00	0,00
SU 36	Summe Auszahlungen aus der Finanzierungstätigkeit						0,00	0,00	0,00
SA4	Saldo (4) Geldfluss aus der Finanzierungstätigkeit (35 – 36)						0,00	0,00	0,00
SA5	Saldo (5) Geldfluss aus der voranschlagswirksamen Gebarung (Saldo 3 + Saldo 4)						19.734,28	0,00	19.734,28
<b>63</b>	<b>Schutzwasserbau</b>								
<b>631</b>	<b>Konkurrenzgewässer</b>								
<b>631000</b>	<b>Konkurrenzgewässer</b>								
<b>Operative Gebarung</b>									
SU 21 / 31	Summe Erträge / Einzahlungen operative Gebarung			0,00	0,00	0,00	0,00	0,00	0,00
1/631000-752000	Beiträge an Melkwasserverband	2231	3231 26	11.792,10	11.800,00	-7,90	11.792,10	11.800,00	-7,90
SU 22 / 32	Summe Aufwendungen / Auszahlungen operative Gebarung			11.792,10	11.800,00	-7,90	11.792,10	11.800,00	-7,90
SA 0 / SA 1	(0) Nettoergebnis (21 - 22) / (1) Geldfluss operative Gebarung (31 – 32)			-11.792,10	-11.800,00	7,90	-11.792,10	-11.800,00	7,90
SU 23	Summe Haushaltsrücklagen			0,00	0,00	0,00	0,00	0,00	0,00
SA00	Nettoergebnis nach Zuw./Entn. Haushaltsrücklagen (Saldo 0 +/- SU23)			-11.792,10	-11.800,00	7,90			
<b>Investive Gebarung</b>									
SU 33	Summe Einzahlungen investive Gebarung						0,00	0,00	0,00
SU 34	Summe Auszahlungen investive Gebarung						0,00	0,00	0,00
SA2	Saldo (2) Geldfluss aus der Investiven Gebarung (33 – 34)						0,00	0,00	0,00
SA3	Saldo (3) Nettofinanzierungssaldo (Saldo 1 + Saldo 2)						-11.792,10	-11.800,00	7,90
<b>Finanzierungstätigkeit</b>									
SU 35	Summe Einzahlungen aus der Finanzierungstätigkeit						0,00	0,00	0,00

		MVAG MVAG VCQU			Ergebnisrechnung			Finanzierungsrechnung		
		EH	FH		RA 2025	VA 2025	RA - VA	RA 2025	VA 2025	RA - VA
SU 36	Summe Auszahlungen aus der Finanzierungstätigkeit							0,00	0,00	0,00
SA4	Saldo (4) Geldfluss aus der Finanzierungstätigkeit (35 – 36)							0,00	0,00	0,00
SA5	Saldo (5) Geldfluss aus der voranschlagswirksamen Gebarung (Saldo 3 + Saldo 4)							-11.792,10	-11.800,00	7,90
<b>639</b>	<b>Sonstige Einrichtungen und Maßnahmen</b>									
<b>639000</b>	<b>Sonstige Einrichtungen und Maßnahmen</b>									
<b>Operative Gebarung</b>										
SU 21 / 31	Summe Erträge / Einzahlungen operative Gebarung				0,00	0,00	0,00	0,00	0,00	0,00
1/639000-600000	Stromkostenanteil Pumpwerk Freiningau	2222	3222	24	1.443,42	2.800,00	-1.356,58	1.443,42	2.800,00	-1.356,58
1/639000-728000	Hochwasserschutzprojekt	2225	3225	24		30.000,00	-30.000,00		30.000,00	-30.000,00
SU 22 / 32	Summe Aufwendungen / Auszahlungen operative Gebarung				1.443,42	32.800,00	-31.356,58	1.443,42	32.800,00	-31.356,58
SA 0 / SA 1	(0) Nettoergebnis (21 - 22) / (1) Geldfluss operative Gebarung (31 – 32)				-1.443,42	-32.800,00	31.356,58	-1.443,42	-32.800,00	31.356,58
1/639000-794001	Zuweisung an zweckgebundene Haushaltsrücklagen		2401		293,79		293,79			
SU 23	Summe Haushaltsrücklagen				-293,79	0,00	-293,79	0,00	0,00	0,00
SA00	Nettoergebnis nach Zuw./Entn. Haushaltsrücklagen (Saldo 0 +/- SU23)				-1.737,21	-32.800,00	31.062,79			
<b>Investive Gebarung</b>										
SU 33	Summe Einzahlungen investive Gebarung							0,00	0,00	0,00
5/639000-051000	Hochwasserschutz		3418	1				55.463,43		55.463,43
SU 34	Summe Auszahlungen investive Gebarung							55.463,43	0,00	55.463,43
SA2	Saldo (2) Geldfluss aus der Investiven Gebarung (33 – 34)							-55.463,43	0,00	-55.463,43
SA3	Saldo (3) Nettofinanzierungssaldo (Saldo 1 + Saldo 2)							-56.906,85	-32.800,00	-24.106,85
<b>Finanzierungstätigkeit</b>										
SU 35	Summe Einzahlungen aus der Finanzierungstätigkeit							0,00	0,00	0,00
SU 36	Summe Auszahlungen aus der Finanzierungstätigkeit							0,00	0,00	0,00
SA4	Saldo (4) Geldfluss aus der Finanzierungstätigkeit (35 – 36)							0,00	0,00	0,00
SA5	Saldo (5) Geldfluss aus der voranschlagswirksamen Gebarung (Saldo 3 + Saldo 4)							-56.906,85	-32.800,00	-24.106,85
<b>64</b>	<b>Straßenverkehr</b>									
<b>640</b>	<b>Einrichtungen und Maßnahmen nach der Straßenverkehrsordnung</b>									
<b>640000</b>	<b>Einrichtung und Maßnahmen der Strassenverkehrsordnung</b>									
<b>Operative Gebarung</b>										
SU 21 / 31	Summe Erträge / Einzahlungen operative Gebarung				0,00	0,00	0,00	0,00	0,00	0,00
1/640000-400000	Ankauf von Verkehrszeichen	2221	3221	23		900,00	-900,00		900,00	-900,00
SU 22 / 32	Summe Aufwendungen / Auszahlungen operative Gebarung				0,00	900,00	-900,00	0,00	900,00	-900,00
SA 0 / SA 1	(0) Nettoergebnis (21 - 22) / (1) Geldfluss operative Gebarung (31 – 32)				0,00	-900,00	900,00	0,00	-900,00	900,00
SU 23	Summe Haushaltsrücklagen				0,00	0,00	0,00	0,00	0,00	0,00

	MVAG	MVAG	VCQU	Ergebnisrechnung			Finanzierungsrechnung				
				EH	FH	RA 2025	VA 2025	RA - VA	RA 2025	VA 2025	RA - VA
<b>SA00</b>											
				Nettoergebnis nach Zuw./Entn. Haushaltsrücklagen (Saldo 0 +/- SU23)			0,00	-900,00	900,00		
<b>Investive Gebarung</b>											
<b>SU 33</b>				Summe Einzahlungen investive Gebarung						0,00	0,00
<b>SU 34</b>				Summe Auszahlungen investive Gebarung						0,00	0,00
<b>SA2</b>				Saldo (2) Geldfluss aus der Investiven Gebarung (33 – 34)						0,00	0,00
<b>SA3</b>				Saldo (3) Nettofinanzierungssaldo (Saldo 1 + Saldo 2)						0,00	-900,00
<b>Finanzierungstätigkeit</b>											
<b>SU 35</b>				Summe Einzahlungen aus der Finanzierungstätigkeit						0,00	0,00
<b>SU 36</b>				Summe Auszahlungen aus der Finanzierungstätigkeit						0,00	0,00
<b>SA4</b>				Saldo (4) Geldfluss aus der Finanzierungstätigkeit (35 – 36)						0,00	0,00
<b>SA5</b>				Saldo (5) Geldfluss aus der voranschlagswirksamen Gebarung (Saldo 3 + Saldo 4)						0,00	-900,00

		MVAG	MVAG	VCQU	Ergebnisrechnung			Finanzierungsrechnung		
		EH	FH		RA 2025	VA 2025	RA - VA	RA 2025	VA 2025	RA - VA
<b>7 Wirtschaftsförderung</b>										
<b>71</b>	<b>Grundlagenverbesserung in der Land- und Forstwirtschaft</b>									
<b>710</b>	<b>Land- und forstwirtschaftlicher Wegebau</b>									
<b>710000</b>	<b>Land- und forstwirtschaftlicher Wegebau</b>									
<b>Operative Gebarung</b>										
2/710000+813000	Erträge aus der Auflösung von Investitionszuschüssen	2127			5.087,89	3.400,00	1.687,89			
6/710000+871000	Bedarfszuweisung	2121	3121	1 33	5.500,00	11.000,00	-5.500,00	5.500,00	11.000,00	-5.500,00
6/710000+899000	Entnahmen aus Verrechnungsrücklagen zwischen operativer Gebarung und Projekten	2116		1	15.534,82	18.000,00	-2.465,18			
<b>SU 21 / 31</b>	<b>Summe Erträge / Einzahlungen operative Gebarung</b>				<b>26.122,71</b>	<b>32.400,00</b>	<b>-6.277,29</b>	<b>5.500,00</b>	<b>11.000,00</b>	<b>-5.500,00</b>
1/710000-680000	Planmäßige Abschreibung	2226			108.868,89	105.800,00	3.068,89			
<b>SU 22 / 32</b>	<b>Summe Aufwendungen / Auszahlungen operative Gebarung</b>				<b>108.868,89</b>	<b>105.800,00</b>	<b>3.068,89</b>	<b>0,00</b>	<b>0,00</b>	<b>0,00</b>
<b>SA 0 / SA 1</b>	<b>(0) Nettoergebnis (21 - 22) / (1) Geldfluss operative Gebarung (31 - 32)</b>				<b>-82.746,18</b>	<b>-73.400,00</b>	<b>-9.346,18</b>	<b>5.500,00</b>	<b>11.000,00</b>	<b>-5.500,00</b>
<b>SU 23</b>	<b>Summe Haushaltsrücklagen</b>				<b>0,00</b>	<b>0,00</b>	<b>0,00</b>	<b>0,00</b>	<b>0,00</b>	<b>0,00</b>
<b>SA00</b>	<b>Nettoergebnis nach Zuw./Entn. Haushaltsrücklagen (Saldo 0 +/- SU23)</b>				<b>-82.746,18</b>	<b>-73.400,00</b>	<b>-9.346,18</b>			
<b>Investive Gebarung</b>										
6/710000+301000	Beitrag Fachabteilung Güterwege		3331	1 33				4.208,84	11.000,00	-6.791,16
<b>SU 33</b>	<b>Summe Einzahlungen investive Gebarung</b>							<b>4.208,84</b>	<b>11.000,00</b>	<b>-6.791,16</b>
5/710000-002000	Agrarwege		3412	1 40				25.243,66	40.000,00	-14.756,34
<b>SU 34</b>	<b>Summe Auszahlungen investive Gebarung</b>							<b>25.243,66</b>	<b>40.000,00</b>	<b>-14.756,34</b>
<b>SA2</b>	<b>Saldo (2) Geldfluss aus der Investiven Gebarung (33 - 34)</b>							<b>-21.034,82</b>	<b>-29.000,00</b>	<b>7.965,18</b>
<b>SA3</b>	<b>Saldo (3) Nettofinanzierungssaldo (Saldo 1 + Saldo 2)</b>							<b>-15.534,82</b>	<b>-18.000,00</b>	<b>2.465,18</b>
<b>Finanzierungstätigkeit</b>										
<b>SU 35</b>	<b>Summe Einzahlungen aus der Finanzierungstätigkeit</b>							<b>0,00</b>	<b>0,00</b>	<b>0,00</b>
<b>SU 36</b>	<b>Summe Auszahlungen aus der Finanzierungstätigkeit</b>							<b>0,00</b>	<b>0,00</b>	<b>0,00</b>
<b>SA4</b>	<b>Saldo (4) Geldfluss aus der Finanzierungstätigkeit (35 - 36)</b>							<b>0,00</b>	<b>0,00</b>	<b>0,00</b>
<b>SA5</b>	<b>Saldo (5) Geldfluss aus der voranschlagswirksamen Gebarung (Saldo 3 + Saldo 4)</b>							<b>-15.534,82</b>	<b>-18.000,00</b>	<b>2.465,18</b>
<b>74</b>	<b>Sonstige Förderung der Land- und Forstwirtschaft</b>									
<b>749</b>	<b>Sonstige Einrichtungen und Maßnahmen</b>									
<b>749000</b>	<b>Sonstige Einrichtungen und Maßnahmen</b>									
<b>Operative Gebarung</b>										
<b>SU 21 / 31</b>	<b>Summe Erträge / Einzahlungen operative Gebarung</b>				<b>0,00</b>	<b>0,00</b>	<b>0,00</b>	<b>0,00</b>	<b>0,00</b>	<b>0,00</b>

		MVAG MVAG VCQU			Ergebnisrechnung			Finanzierungsrechnung		
		EH	FH	VCQU	RA 2025	VA 2025	RA - VA	RA 2025	VA 2025	RA - VA
1/749000-755000	Künstliche Befruchtung	2233	3233	27	3.280,90	3.500,00	-219,10	3.280,90	3.500,00	-219,10
<b>SU 22 / 32</b>	<b>Summe Aufwendungen / Auszahlungen operative Gebarung</b>				<b>3.280,90</b>	<b>3.500,00</b>	<b>-219,10</b>	<b>3.280,90</b>	<b>3.500,00</b>	<b>-219,10</b>
<b>SA 0 / SA 1</b>	<b>(0) Nettoergebnis (21 - 22) / (1) Geldfluss operative Gebarung (31 - 32)</b>				<b>-3.280,90</b>	<b>-3.500,00</b>	<b>219,10</b>	<b>-3.280,90</b>	<b>-3.500,00</b>	<b>219,10</b>
<b>SU 23</b>	<b>Summe Haushaltsrücklagen</b>				<b>0,00</b>	<b>0,00</b>	<b>0,00</b>	<b>0,00</b>	<b>0,00</b>	<b>0,00</b>
<b>SA00</b>	<b>Nettoergebnis nach Zuw./Entn. Haushaltsrücklagen (Saldo 0 +/- SU23)</b>				<b>-3.280,90</b>	<b>-3.500,00</b>	<b>219,10</b>			
<b>Investive Gebarung</b>										
<b>SU 33</b>	<b>Summe Einzahlungen investive Gebarung</b>							<b>0,00</b>	<b>0,00</b>	<b>0,00</b>
<b>SU 34</b>	<b>Summe Auszahlungen investive Gebarung</b>							<b>0,00</b>	<b>0,00</b>	<b>0,00</b>
<b>SA2</b>	<b>Saldo (2) Geldfluss aus der Investiven Gebarung (33 - 34)</b>							<b>0,00</b>	<b>0,00</b>	<b>0,00</b>
<b>SA3</b>	<b>Saldo (3) Nettofinanzierungssaldo (Saldo 1 + Saldo 2)</b>							<b>-3.280,90</b>	<b>-3.500,00</b>	<b>219,10</b>
<b>Finanzierungstätigkeit</b>										
<b>SU 35</b>	<b>Summe Einzahlungen aus der Finanzierungstätigkeit</b>							<b>0,00</b>	<b>0,00</b>	<b>0,00</b>
<b>SU 36</b>	<b>Summe Auszahlungen aus der Finanzierungstätigkeit</b>							<b>0,00</b>	<b>0,00</b>	<b>0,00</b>
<b>SA4</b>	<b>Saldo (4) Geldfluss aus der Finanzierungstätigkeit (35 - 36)</b>							<b>0,00</b>	<b>0,00</b>	<b>0,00</b>
<b>SA5</b>	<b>Saldo (5) Geldfluss aus der voranschlagswirksamen Gebarung (Saldo 3 + Saldo 4)</b>							<b>-3.280,90</b>	<b>-3.500,00</b>	<b>219,10</b>
<b>77 Förderung des Tourismus</b>										
<b>771</b>	<b>Maßnahmen zur Förderung des Tourismus</b>									
<b>771000</b>	<b>Maßnahmen zur Förderung des Tourismus</b>									
<b>Operative Gebarung</b>										
<b>SU 21 / 31</b>	<b>Summe Erträge / Einzahlungen operative Gebarung</b>				<b>0,00</b>	<b>0,00</b>	<b>0,00</b>	<b>0,00</b>	<b>0,00</b>	<b>0,00</b>
1/771000-728000	Entgelte für sonstige Leistungen	2225	3225	24		500,00	-500,00		500,00	-500,00
1/771000-757000	Beiträge an Tourismusverband u. Regionalverband	2234	3234	27	2.716,07	3.000,00	-283,93	2.716,07	3.000,00	-283,93
<b>SU 22 / 32</b>	<b>Summe Aufwendungen / Auszahlungen operative Gebarung</b>				<b>2.716,07</b>	<b>3.500,00</b>	<b>-783,93</b>	<b>2.716,07</b>	<b>3.500,00</b>	<b>-783,93</b>
<b>SA 0 / SA 1</b>	<b>(0) Nettoergebnis (21 - 22) / (1) Geldfluss operative Gebarung (31 - 32)</b>				<b>-2.716,07</b>	<b>-3.500,00</b>	<b>783,93</b>	<b>-2.716,07</b>	<b>-3.500,00</b>	<b>783,93</b>
<b>SU 23</b>	<b>Summe Haushaltsrücklagen</b>				<b>0,00</b>	<b>0,00</b>	<b>0,00</b>	<b>0,00</b>	<b>0,00</b>	<b>0,00</b>
<b>SA00</b>	<b>Nettoergebnis nach Zuw./Entn. Haushaltsrücklagen (Saldo 0 +/- SU23)</b>				<b>-2.716,07</b>	<b>-3.500,00</b>	<b>783,93</b>			
<b>Investive Gebarung</b>										
<b>SU 33</b>	<b>Summe Einzahlungen investive Gebarung</b>							<b>0,00</b>	<b>0,00</b>	<b>0,00</b>
<b>SU 34</b>	<b>Summe Auszahlungen investive Gebarung</b>							<b>0,00</b>	<b>0,00</b>	<b>0,00</b>
<b>SA2</b>	<b>Saldo (2) Geldfluss aus der Investiven Gebarung (33 - 34)</b>							<b>0,00</b>	<b>0,00</b>	<b>0,00</b>
<b>SA3</b>	<b>Saldo (3) Nettofinanzierungssaldo (Saldo 1 + Saldo 2)</b>							<b>-2.716,07</b>	<b>-3.500,00</b>	<b>783,93</b>
<b>Finanzierungstätigkeit</b>										
<b>SU 35</b>	<b>Summe Einzahlungen aus der Finanzierungstätigkeit</b>							<b>0,00</b>	<b>0,00</b>	<b>0,00</b>
<b>SU 36</b>	<b>Summe Auszahlungen aus der Finanzierungstätigkeit</b>							<b>0,00</b>	<b>0,00</b>	<b>0,00</b>
<b>SA4</b>	<b>Saldo (4) Geldfluss aus der Finanzierungstätigkeit (35 - 36)</b>							<b>0,00</b>	<b>0,00</b>	<b>0,00</b>

	MVAG		VCQU	Ergebnisrechnung			Finanzierungsrechnung		
	EH	FH		RA 2025	VA 2025	RA - VA	RA 2025	VA 2025	RA - VA
SA5	Saldo (5) Geldfluss aus der voranschlagswirksamen Gebarung (Saldo 3 + Saldo 4)						-2.716,07	-3.500,00	783,93

		MVAG	MVAG	VCQU	Ergebnisrechnung			Finanzierungsrechnung		
		EH	FH		RA 2025	VA 2025	RA - VA	RA 2025	VA 2025	RA - VA
<b>8 Dienstleistungen</b>										
<b>81</b>	<b>Öffentliche Einrichtungen (soweit nicht dem Abschnitt 85 zuzuordnen)</b>									
<b>813</b>	<b>Müllbeseitigung</b>									
<b>813000</b>	<b>Abfallbeseitigung</b>									
<b>Operative Gebarung</b>										
2/813000+828000	Rückerstattung Verbandszahlungen	2116	3116	18	1.527,12		1.527,12	1.527,12		1.527,12
<b>SU 21 / 31</b>	<b>Summe Erträge / Einzahlungen operative Gebarung</b>				<b>1.527,12</b>	<b>0,00</b>	<b>1.527,12</b>	<b>1.527,12</b>	<b>0,00</b>	<b>1.527,12</b>
1/813000-752000	Beitrag nach NÖ Luftreinhaltegesetz	2231	3231	26	612,00	700,00	-88,00	612,00	700,00	-88,00
<b>SU 22 / 32</b>	<b>Summe Aufwendungen / Auszahlungen operative Gebarung</b>				<b>612,00</b>	<b>700,00</b>	<b>-88,00</b>	<b>612,00</b>	<b>700,00</b>	<b>-88,00</b>
<b>SA 0 / SA 1</b>	<b>(0) Nettoergebnis (21 - 22) / (1) Geldfluss operative Gebarung (31 - 32)</b>				<b>915,12</b>	<b>-700,00</b>	<b>1.615,12</b>	<b>915,12</b>	<b>-700,00</b>	<b>1.615,12</b>
<b>SU 23</b>	<b>Summe Haushaltsrücklagen</b>				<b>0,00</b>	<b>0,00</b>	<b>0,00</b>	<b>0,00</b>	<b>0,00</b>	<b>0,00</b>
<b>SA00</b>	<b>Nettoergebnis nach Zuw./Entn. Haushaltsrücklagen (Saldo 0 +/- SU23)</b>				<b>915,12</b>	<b>-700,00</b>	<b>1.615,12</b>			
<b>Investive Gebarung</b>										
<b>SU 33</b>	<b>Summe Einzahlungen investive Gebarung</b>							<b>0,00</b>	<b>0,00</b>	<b>0,00</b>
<b>SU 34</b>	<b>Summe Auszahlungen investive Gebarung</b>							<b>0,00</b>	<b>0,00</b>	<b>0,00</b>
<b>SA2</b>	<b>Saldo (2) Geldfluss aus der Investiven Gebarung (33 - 34)</b>							<b>0,00</b>	<b>0,00</b>	<b>0,00</b>
<b>SA3</b>	<b>Saldo (3) Nettofinanzierungssaldo (Saldo 1 + Saldo 2)</b>							<b>915,12</b>	<b>-700,00</b>	<b>1.615,12</b>
<b>Finanzierungstätigkeit</b>										
<b>SU 35</b>	<b>Summe Einzahlungen aus der Finanzierungstätigkeit</b>							<b>0,00</b>	<b>0,00</b>	<b>0,00</b>
<b>SU 36</b>	<b>Summe Auszahlungen aus der Finanzierungstätigkeit</b>							<b>0,00</b>	<b>0,00</b>	<b>0,00</b>
<b>SA4</b>	<b>Saldo (4) Geldfluss aus der Finanzierungstätigkeit (35 - 36)</b>							<b>0,00</b>	<b>0,00</b>	<b>0,00</b>
<b>SA5</b>	<b>Saldo (5) Geldfluss aus der voranschlagswirksamen Gebarung (Saldo 3 + Saldo 4)</b>							<b>915,12</b>	<b>-700,00</b>	<b>1.615,12</b>
<b>814</b>	<b>Straßenreinigung</b>									
<b>814000</b>	<b>Straßenreinigung</b>									
<b>Operative Gebarung</b>										
<b>SU 21 / 31</b>	<b>Summe Erträge / Einzahlungen operative Gebarung</b>				<b>0,00</b>	<b>0,00</b>	<b>0,00</b>	<b>0,00</b>	<b>0,00</b>	<b>0,00</b>
1/814000-728000	Winterdienst, Streumaterial, Straßenreinigung	2225	3225	24	15.393,01	17.000,00	-1.606,99	15.393,01	17.000,00	-1.606,99
<b>SU 22 / 32</b>	<b>Summe Aufwendungen / Auszahlungen operative Gebarung</b>				<b>15.393,01</b>	<b>17.000,00</b>	<b>-1.606,99</b>	<b>15.393,01</b>	<b>17.000,00</b>	<b>-1.606,99</b>
<b>SA 0 / SA 1</b>	<b>(0) Nettoergebnis (21 - 22) / (1) Geldfluss operative Gebarung (31 - 32)</b>				<b>-15.393,01</b>	<b>-17.000,00</b>	<b>1.606,99</b>	<b>-15.393,01</b>	<b>-17.000,00</b>	<b>1.606,99</b>
<b>SU 23</b>	<b>Summe Haushaltsrücklagen</b>				<b>0,00</b>	<b>0,00</b>	<b>0,00</b>	<b>0,00</b>	<b>0,00</b>	<b>0,00</b>
<b>SA00</b>	<b>Nettoergebnis nach Zuw./Entn. Haushaltsrücklagen (Saldo 0 +/- SU23)</b>				<b>-15.393,01</b>	<b>-17.000,00</b>	<b>1.606,99</b>			
<b>Investive Gebarung</b>										
<b>SU 33</b>	<b>Summe Einzahlungen investive Gebarung</b>							<b>0,00</b>	<b>0,00</b>	<b>0,00</b>
<b>SU 34</b>	<b>Summe Auszahlungen investive Gebarung</b>							<b>0,00</b>	<b>0,00</b>	<b>0,00</b>

	MVAG	MVAG	VCQU	Ergebnisrechnung			Finanzierungsrechnung			
				EH	FH	RA 2025	VA 2025	RA - VA	RA 2025	VA 2025
SA2								0,00	0,00	0,00
SA3								-15.393,01	-17.000,00	1.606,99
<b>Finanzierungstätigkeit</b>										
SU 35								0,00	0,00	0,00
SU 36								0,00	0,00	0,00
SA4								0,00	0,00	0,00
SA5								-15.393,01	-17.000,00	1.606,99
815										
815000										
<b>Operative Gebarung</b>										
SU 21 / 31								0,00	0,00	0,00
1/815000-618000								3.320,63	1.300,00	2.020,63
1/815000-680000								490,86	500,00	-9,14
SU 22 / 32								3.811,49	1.800,00	2.011,49
SA 0 / SA 1								-3.811,49	-1.800,00	-2.011,49
SU 23								0,00	0,00	0,00
SA00								-3.811,49	-1.800,00	-2.011,49
<b>Investive Gebarung</b>										
SU 33								0,00	0,00	0,00
SU 34								0,00	0,00	0,00
SA2								0,00	0,00	0,00
SA3								-3.320,63	-1.300,00	-2.020,63
<b>Finanzierungstätigkeit</b>										
SU 35								0,00	0,00	0,00
SU 36								0,00	0,00	0,00
SA4								0,00	0,00	0,00
SA5								-3.320,63	-1.300,00	-2.020,63
816										
816000										
<b>Operative Gebarung</b>										
2/816000+813000								1.826,66	1.800,00	26,66
SU 21 / 31								1.826,66	1.800,00	26,66
1/816000-600000								11.229,45	15.000,00	-3.770,55
1/816000-619000								801,76	800,00	1,76

		MVAG			Ergebnisrechnung			Finanzierungsrechnung		
		EH	FH	VCQU	RA 2025	VA 2025	RA - VA	RA 2025	VA 2025	RA - VA
1/816000-680000	Planmäßige Abschreibung	2226			20.582,74	20.500,00	82,74			
1/816000-755000	Straßenbeleuchtung LED Umstellung	2233	3233	27	21.516,98	23.000,00	-1.483,02	21.516,98	23.000,00	-1.483,02
<b>SU 22 / 32</b>	<b>Summe Aufwendungen / Auszahlungen operative Gebarung</b>				<b>54.130,93</b>	<b>59.300,00</b>	<b>-5.169,07</b>	<b>33.548,19</b>	<b>38.800,00</b>	<b>-5.251,81</b>
<b>SA 0 / SA 1</b>	<b>(0) Nettoergebnis (21 - 22) / (1) Geldfluss operative Gebarung (31 - 32)</b>				<b>-52.304,27</b>	<b>-57.500,00</b>	<b>5.195,73</b>	<b>-33.548,19</b>	<b>-38.800,00</b>	<b>5.251,81</b>
<b>SU 23</b>	<b>Summe Haushaltsrücklagen</b>				<b>0,00</b>	<b>0,00</b>	<b>0,00</b>	<b>0,00</b>	<b>0,00</b>	<b>0,00</b>
<b>SA00</b>	<b>Nettoergebnis nach Zuw./Entn. Haushaltsrücklagen (Saldo 0 +/- SU23)</b>				<b>-52.304,27</b>	<b>-57.500,00</b>	<b>5.195,73</b>			
<b>Investive Gebarung</b>										
<b>SU 33</b>	<b>Summe Einzahlungen investive Gebarung</b>							<b>0,00</b>	<b>0,00</b>	<b>0,00</b>
1/816000-005000	Erweiterung der Straßenbeleuchtung		3412	2 40					2.000,00	-2.000,00
<b>SU 34</b>	<b>Summe Auszahlungen investive Gebarung</b>							<b>0,00</b>	<b>2.000,00</b>	<b>-2.000,00</b>
<b>SA2</b>	<b>Saldo (2) Geldfluss aus der Investiven Gebarung (33 - 34)</b>							<b>0,00</b>	<b>-2.000,00</b>	<b>2.000,00</b>
<b>SA3</b>	<b>Saldo (3) Nettofinanzierungssaldo (Saldo 1 + Saldo 2)</b>							<b>-33.548,19</b>	<b>-40.800,00</b>	<b>7.251,81</b>
<b>Finanzierungstätigkeit</b>										
<b>SU 35</b>	<b>Summe Einzahlungen aus der Finanzierungstätigkeit</b>							<b>0,00</b>	<b>0,00</b>	<b>0,00</b>
<b>SU 36</b>	<b>Summe Auszahlungen aus der Finanzierungstätigkeit</b>							<b>0,00</b>	<b>0,00</b>	<b>0,00</b>
<b>SA4</b>	<b>Saldo (4) Geldfluss aus der Finanzierungstätigkeit (35 - 36)</b>							<b>0,00</b>	<b>0,00</b>	<b>0,00</b>
<b>SA5</b>	<b>Saldo (5) Geldfluss aus der voranschlagswirksamen Gebarung (Saldo 3 + Saldo 4)</b>							<b>-33.548,19</b>	<b>-40.800,00</b>	<b>7.251,81</b>
<b>817</b>	<b>Friedhöfe (einschließlich Einsegnungshallen und Krematorien)</b>									
<b>817000</b>	<b>Friedhöfe</b>									
<b>Operative Gebarung</b>										
2/817000+852000	Grabstellengebühren	2113	3113	12	13.700,00	8.500,00	5.200,00	13.468,60	8.500,00	4.968,60
2/817000+852100	Beerdigungsgebühren	2113	3113	12	7.800,00	3.800,00	4.000,00	7.124,00	3.800,00	3.324,00
<b>SU 21 / 31</b>	<b>Summe Erträge / Einzahlungen operative Gebarung</b>				<b>21.500,00</b>	<b>12.300,00</b>	<b>9.200,00</b>	<b>20.592,60</b>	<b>12.300,00</b>	<b>8.292,60</b>
1/817000-613000	Instandhaltung der Friedhöfe	2224	3224	24	4.689,71	4.500,00	189,71	4.689,71	4.500,00	189,71
1/817000-680000	Planmäßige Abschreibung	2226			5.242,72	5.200,00	42,72			
1/817000-720000	Arbeitsleistungen der VB Friedhof	2225	3225	24	10.058,00	6.000,00	4.058,00	10.058,00	6.000,00	4.058,00
<b>SU 22 / 32</b>	<b>Summe Aufwendungen / Auszahlungen operative Gebarung</b>				<b>19.990,43</b>	<b>15.700,00</b>	<b>4.290,43</b>	<b>14.747,71</b>	<b>10.500,00</b>	<b>4.247,71</b>
<b>SA 0 / SA 1</b>	<b>(0) Nettoergebnis (21 - 22) / (1) Geldfluss operative Gebarung (31 - 32)</b>				<b>1.509,57</b>	<b>-3.400,00</b>	<b>4.909,57</b>	<b>5.844,89</b>	<b>1.800,00</b>	<b>4.044,89</b>
<b>SU 23</b>	<b>Summe Haushaltsrücklagen</b>				<b>0,00</b>	<b>0,00</b>	<b>0,00</b>	<b>0,00</b>	<b>0,00</b>	<b>0,00</b>
<b>SA00</b>	<b>Nettoergebnis nach Zuw./Entn. Haushaltsrücklagen (Saldo 0 +/- SU23)</b>				<b>1.509,57</b>	<b>-3.400,00</b>	<b>4.909,57</b>			
<b>Investive Gebarung</b>										
<b>SU 33</b>	<b>Summe Einzahlungen investive Gebarung</b>							<b>0,00</b>	<b>0,00</b>	<b>0,00</b>
<b>SU 34</b>	<b>Summe Auszahlungen investive Gebarung</b>							<b>0,00</b>	<b>0,00</b>	<b>0,00</b>
<b>SA2</b>	<b>Saldo (2) Geldfluss aus der Investiven Gebarung (33 - 34)</b>							<b>0,00</b>	<b>0,00</b>	<b>0,00</b>
<b>SA3</b>	<b>Saldo (3) Nettofinanzierungssaldo (Saldo 1 + Saldo 2)</b>							<b>5.844,89</b>	<b>1.800,00</b>	<b>4.044,89</b>
<b>Finanzierungstätigkeit</b>										
<b>SU 35</b>	<b>Summe Einzahlungen aus der Finanzierungstätigkeit</b>							<b>0,00</b>	<b>0,00</b>	<b>0,00</b>

		MVAG MVAG VCQU			Ergebnisrechnung			Finanzierungsrechnung		
		EH	FH		RA 2025	VA 2025	RA - VA	RA 2025	VA 2025	RA - VA
<b>SU 36</b>	<b>Summe Auszahlungen aus der Finanzierungstätigkeit</b>							<b>0,00</b>	<b>0,00</b>	<b>0,00</b>
<b>SA4</b>	<b>Saldo (4) Geldfluss aus der Finanzierungstätigkeit (35 – 36)</b>							<b>0,00</b>	<b>0,00</b>	<b>0,00</b>
<b>SA5</b>	<b>Saldo (5) Geldfluss aus der voranschlagswirksamen Gebarung (Saldo 3 + Saldo 4)</b>							<b>5.844,89</b>	<b>1.800,00</b>	<b>4.044,89</b>
<b>819</b>	<b>Sonstige öffentliche Einrichtungen</b>									
<b>819000</b>	<b>Sonstige öffentliche Einrichtungen</b>									
<b>Operative Gebarung</b>										
2/819000+811000	Anbringung von Plakaten - Plakattafeln	2115	3115	14	123,00	100,00	23,00	123,00	100,00	23,00
<b>SU 21 / 31</b>	<b>Summe Erträge / Einzahlungen operative Gebarung</b>				<b>123,00</b>	<b>100,00</b>	<b>23,00</b>	<b>123,00</b>	<b>100,00</b>	<b>23,00</b>
1/819000-700000	Pachtzinse für Grund von Gemeindeeinrichtungen	2223	3223	24	911,97	900,00	11,97	911,97	900,00	11,97
<b>SU 22 / 32</b>	<b>Summe Aufwendungen / Auszahlungen operative Gebarung</b>				<b>911,97</b>	<b>900,00</b>	<b>11,97</b>	<b>911,97</b>	<b>900,00</b>	<b>11,97</b>
<b>SA 0 / SA 1</b>	<b>(0) Nettoergebnis (21 - 22) / (1) Geldfluss operative Gebarung (31 – 32)</b>				<b>-788,97</b>	<b>-800,00</b>	<b>11,03</b>	<b>-788,97</b>	<b>-800,00</b>	<b>11,03</b>
<b>SU 23</b>	<b>Summe Haushaltsrücklagen</b>				<b>0,00</b>	<b>0,00</b>	<b>0,00</b>	<b>0,00</b>	<b>0,00</b>	<b>0,00</b>
<b>SA00</b>	<b>Nettoergebnis nach Zuw./Entn. Haushaltsrücklagen (Saldo 0 +/- SU23)</b>				<b>-788,97</b>	<b>-800,00</b>	<b>11,03</b>			
<b>Investive Gebarung</b>										
<b>SU 33</b>	<b>Summe Einzahlungen investive Gebarung</b>							<b>0,00</b>	<b>0,00</b>	<b>0,00</b>
<b>SU 34</b>	<b>Summe Auszahlungen investive Gebarung</b>							<b>0,00</b>	<b>0,00</b>	<b>0,00</b>
<b>SA2</b>	<b>Saldo (2) Geldfluss aus der Investiven Gebarung (33 – 34)</b>							<b>0,00</b>	<b>0,00</b>	<b>0,00</b>
<b>SA3</b>	<b>Saldo (3) Nettofinanzierungssaldo (Saldo 1 + Saldo 2)</b>							<b>-788,97</b>	<b>-800,00</b>	<b>11,03</b>
<b>Finanzierungstätigkeit</b>										
<b>SU 35</b>	<b>Summe Einzahlungen aus der Finanzierungstätigkeit</b>							<b>0,00</b>	<b>0,00</b>	<b>0,00</b>
<b>SU 36</b>	<b>Summe Auszahlungen aus der Finanzierungstätigkeit</b>							<b>0,00</b>	<b>0,00</b>	<b>0,00</b>
<b>SA4</b>	<b>Saldo (4) Geldfluss aus der Finanzierungstätigkeit (35 – 36)</b>							<b>0,00</b>	<b>0,00</b>	<b>0,00</b>
<b>SA5</b>	<b>Saldo (5) Geldfluss aus der voranschlagswirksamen Gebarung (Saldo 3 + Saldo 4)</b>							<b>-788,97</b>	<b>-800,00</b>	<b>11,03</b>
<b>82</b>	<b>Betriebsähnliche Einrichtungen und Betriebe</b>									
<b>820</b>	<b>Wirtschaftshöfe</b>									
<b>820000</b>	<b>Bauhof</b>									
<b>Operative Gebarung</b>										
<b>SU 21 / 31</b>	<b>Summe Erträge / Einzahlungen operative Gebarung</b>				<b>0,00</b>	<b>0,00</b>	<b>0,00</b>	<b>0,00</b>	<b>0,00</b>	<b>0,00</b>
1/820000-400000	Dienstbekleidung	2221	3221	23	962,42	800,00	162,42	962,42	800,00	162,42
1/820000-402000	Werkzeug	2221	3221	23	2.622,69	2.500,00	122,69	2.622,69	2.500,00	122,69
1/820000-452000	Treibstoffe	2221	3221	23	3.199,99	4.200,00	-1.000,01	3.199,99	4.200,00	-1.000,01
1/820000-616000	Instandhaltung von Maschinen	2224	3224	24	1.885,00	1.600,00	285,00	1.885,00	1.600,00	285,00
1/820000-617000	Instandhaltung von Fahrzeugen	2224	3224	24	2.371,40	2.500,00	-128,60	2.371,40	2.500,00	-128,60
1/820000-670000	Versicherungen	2222	3222	24	1.459,18	1.500,00	-40,82	1.459,18	1.500,00	-40,82

		MVAG	MVAG	VCQU	Ergebnisrechnung			Finanzierungsrechnung		
		EH	FH		RA 2025	VA 2025	RA - VA	RA 2025	VA 2025	RA - VA
1/820000-680000	Planmäßige Abschreibung	2226			5.216,78	3.800,00	1.416,78			
1/820000-728000	Traktoreinsatzstunden	2225	3225	24	11.821,34	8.000,00	3.821,34	11.821,34	8.000,00	3.821,34
<b>SU 22 / 32</b>	<b>Summe Aufwendungen / Auszahlungen operative Gebarung</b>				<b>29.538,80</b>	<b>24.900,00</b>	<b>4.638,80</b>	<b>24.322,02</b>	<b>21.100,00</b>	<b>3.222,02</b>
<b>SA 0 / SA 1</b>	<b>(0) Nettoergebnis (21 - 22) / (1) Geldfluss operative Gebarung (31 - 32)</b>				<b>-29.538,80</b>	<b>-24.900,00</b>	<b>-4.638,80</b>	<b>-24.322,02</b>	<b>-21.100,00</b>	<b>-3.222,02</b>
<b>SU 23</b>	<b>Summe Haushaltsrücklagen</b>				<b>0,00</b>	<b>0,00</b>	<b>0,00</b>	<b>0,00</b>	<b>0,00</b>	<b>0,00</b>
<b>SA00</b>	<b>Nettoergebnis nach Zuw./Entn. Haushaltsrücklagen (Saldo 0 +/- SU23)</b>				<b>-29.538,80</b>	<b>-24.900,00</b>	<b>-4.638,80</b>			
<b>Investive Gebarung</b>										
<b>SU 33</b>	<b>Summe Einzahlungen investive Gebarung</b>							<b>0,00</b>	<b>0,00</b>	<b>0,00</b>
1/820000-042000	Bauhof Betriebsausstattung		3415	2 41				1.000,00	3.000,00	-2.000,00
<b>SU 34</b>	<b>Summe Auszahlungen investive Gebarung</b>							<b>1.000,00</b>	<b>3.000,00</b>	<b>-2.000,00</b>
<b>SA2</b>	<b>Saldo (2) Geldfluss aus der Investiven Gebarung (33 - 34)</b>							<b>-1.000,00</b>	<b>-3.000,00</b>	<b>2.000,00</b>
<b>SA3</b>	<b>Saldo (3) Nettofinanzierungssaldo (Saldo 1 + Saldo 2)</b>							<b>-25.322,02</b>	<b>-24.100,00</b>	<b>-1.222,02</b>
<b>Finanzierungstätigkeit</b>										
<b>SU 35</b>	<b>Summe Einzahlungen aus der Finanzierungstätigkeit</b>							<b>0,00</b>	<b>0,00</b>	<b>0,00</b>
<b>SU 36</b>	<b>Summe Auszahlungen aus der Finanzierungstätigkeit</b>							<b>0,00</b>	<b>0,00</b>	<b>0,00</b>
<b>SA4</b>	<b>Saldo (4) Geldfluss aus der Finanzierungstätigkeit (35 - 36)</b>							<b>0,00</b>	<b>0,00</b>	<b>0,00</b>
<b>SA5</b>	<b>Saldo (5) Geldfluss aus der voranschlagswirksamen Gebarung (Saldo 3 + Saldo 4)</b>							<b>-25.322,02</b>	<b>-24.100,00</b>	<b>-1.222,02</b>
<b>84</b>	<b>Liegenschaften, Wohn- und Geschäftsgebäude</b>									
<b>840</b>	<b>Grundbesitz</b>									
<b>840000</b>	<b>Grundbesitz</b>									
<b>Operative Gebarung</b>										
2/840000+801000	Veräußerungen von Grundstücken und Grundstückseinrichtungen	2116		30	214.302,00	170.000,00	44.302,00			
2/840000+811000	Erlöse aus Verpachtung von Gemeindegrund	2115	3115	14	2.463,24	2.500,00	-36,76	2.463,24	2.500,00	-36,76
6/840000+899000	Entnahmen aus Verrechnungsrücklagen zwischen operativer Gebarung und Projekten	2116		1	52.878,88		52.878,88			
<b>SU 21 / 31</b>	<b>Summe Erträge / Einzahlungen operative Gebarung</b>				<b>269.644,12</b>	<b>172.500,00</b>	<b>97.144,12</b>	<b>2.463,24</b>	<b>2.500,00</b>	<b>-36,76</b>
1/840000-650000	Darlehenszinsen Grundankauf QW	2241	3241	25	28.802,02	24.000,00	4.802,02	28.802,02	24.000,00	4.802,02
1/840000-683000	Verluste aus dem Abgang von Sachanlagen und immateriellen Vermögenswerten	2226			148.643,20		148.643,20			
1/840000-710000	Steuern und Abgaben für Gemeindegrund	2225	3225	24	16.281,18	1.000,00	15.281,18	16.281,18	1.000,00	15.281,18
<b>SU 22 / 32</b>	<b>Summe Aufwendungen / Auszahlungen operative Gebarung</b>				<b>193.726,40</b>	<b>25.000,00</b>	<b>168.726,40</b>	<b>45.083,20</b>	<b>25.000,00</b>	<b>20.083,20</b>
<b>SA 0 / SA 1</b>	<b>(0) Nettoergebnis (21 - 22) / (1) Geldfluss operative Gebarung (31 - 32)</b>				<b>75.917,72</b>	<b>147.500,00</b>	<b>-71.582,28</b>	<b>-42.619,96</b>	<b>-22.500,00</b>	<b>-20.119,96</b>
<b>SU 23</b>	<b>Summe Haushaltsrücklagen</b>				<b>0,00</b>	<b>0,00</b>	<b>0,00</b>	<b>0,00</b>	<b>0,00</b>	<b>0,00</b>

		MVAG			Ergebnisrechnung			Finanzierungsrechnung		
		MVAG EH	MVAG FH	VCQU	RA 2025	VA 2025	RA - VA	RA 2025	VA 2025	RA - VA
<b>SA00</b>	<b>Nettoergebnis nach Zuw./Entn. Haushaltsrücklagen (Saldo 0 +/- SU23)</b>				<b>75.917,72</b>	<b>147.500,00</b>	<b>-71.582,28</b>			
<b>Investive Gebarung</b>										
2/840000+801000	Veräußerungen von Grundstücken und Grundstückseinrichtungen		3312	30				214.302,00	170.000,00	44.302,00
<b>SU 33</b>	<b>Summe Einzahlungen investive Gebarung</b>							<b>214.302,00</b>	<b>170.000,00</b>	<b>44.302,00</b>
5/840000-001000	Grundankauf Baugrund Quarzwerke		3412	1 40				52.878,88		52.878,88
<b>SU 34</b>	<b>Summe Auszahlungen investive Gebarung</b>							<b>52.878,88</b>	<b>0,00</b>	<b>52.878,88</b>
<b>SA2</b>	<b>Saldo (2) Geldfluss aus der Investiven Gebarung (33 – 34)</b>							<b>161.423,12</b>	<b>170.000,00</b>	<b>-8.576,88</b>
<b>SA3</b>	<b>Saldo (3) Nettofinanzierungssaldo (Saldo 1 + Saldo 2)</b>							<b>118.803,16</b>	<b>147.500,00</b>	<b>-28.696,84</b>
<b>Finanzierungstätigkeit</b>										
<b>SU 35</b>	<b>Summe Einzahlungen aus der Finanzierungstätigkeit</b>							<b>0,00</b>	<b>0,00</b>	<b>0,00</b>
1/840000-346000	Darlehen Grundankauf QW Tilgung		3614	65				134.875,00	170.000,00	-35.125,00
<b>SU 36</b>	<b>Summe Auszahlungen aus der Finanzierungstätigkeit</b>							<b>134.875,00</b>	<b>170.000,00</b>	<b>-35.125,00</b>
<b>SA4</b>	<b>Saldo (4) Geldfluss aus der Finanzierungstätigkeit (35 – 36)</b>							<b>-134.875,00</b>	<b>-170.000,00</b>	<b>35.125,00</b>
<b>SA5</b>	<b>Saldo (5) Geldfluss aus der voranschlagswirksamen Gebarung (Saldo 3 + Saldo 4)</b>							<b>-16.071,84</b>	<b>-22.500,00</b>	<b>6.428,16</b>
<b>846</b>	<b>Wohn- und Geschäftsgebäude (soweit nicht bei 853)</b>									
<b>846000</b>	<b>Wohn- und Geschäftsgebäude</b>									
<b>Operative Gebarung</b>										
2/846000+811000	Mieten und Betriebskostenersatz	2115	3115	14	23.665,48	14.000,00	9.665,48	29.393,22	14.000,00	15.393,22
2/846000+813000	Erträge aus der Auflösung von Investitionszuschüssen	2127			4.887,41	4.500,00	387,41			
2/846000+829000	Stromabfindung PV-Anlage Hiesbergstr.6	2116	3116	18	608,60	800,00	-191,40	608,60	800,00	-191,40
<b>SU 21 / 31</b>	<b>Summe Erträge / Einzahlungen operative Gebarung</b>				<b>29.161,49</b>	<b>19.300,00</b>	<b>9.861,49</b>	<b>30.001,82</b>	<b>14.800,00</b>	<b>15.201,82</b>
1/846000-600000	Strom Kommunikationszentrum	2222	3222	24	6.324,82	2.200,00	4.124,82	6.324,82	2.200,00	4.124,82
1/846000-600100	Beheizung	2222	3222	24	2.032,95	5.000,00	-2.967,05	2.032,95	5.000,00	-2.967,05
1/846000-614000	Instandhaltung Wohn- und Geschäftsgebäude	2224	3224	24	3.068,07	3.000,00	68,07	3.068,07	3.000,00	68,07
1/846000-670000	Versicherungen	2222	3222	24	2.138,63	1.900,00	238,63	2.138,63	1.900,00	238,63
1/846000-680000	Planmäßige Abschreibung	2226			24.260,30	23.400,00	860,30			
1/846000-710000	Öffentliche Abgaben (Müllgebühren)	2225	3225	24	2.706,66	1.500,00	1.206,66	2.706,66	1.500,00	1.206,66
<b>SU 22 / 32</b>	<b>Summe Aufwendungen / Auszahlungen operative Gebarung</b>				<b>40.531,43</b>	<b>37.000,00</b>	<b>3.531,43</b>	<b>16.271,13</b>	<b>13.600,00</b>	<b>2.671,13</b>
<b>SA 0 / SA 1</b>	<b>(0) Nettoergebnis (21 - 22) / (1) Geldfluss operative Gebarung (31 – 32)</b>				<b>-11.369,94</b>	<b>-17.700,00</b>	<b>6.330,06</b>	<b>13.730,69</b>	<b>1.200,00</b>	<b>12.530,69</b>
<b>SU 23</b>	<b>Summe Haushaltsrücklagen</b>				<b>0,00</b>	<b>0,00</b>	<b>0,00</b>	<b>0,00</b>	<b>0,00</b>	<b>0,00</b>
<b>SA00</b>	<b>Nettoergebnis nach Zuw./Entn. Haushaltsrücklagen (Saldo 0 +/- SU23)</b>				<b>-11.369,94</b>	<b>-17.700,00</b>	<b>6.330,06</b>			
<b>Investive Gebarung</b>										
<b>SU 33</b>	<b>Summe Einzahlungen investive Gebarung</b>							<b>0,00</b>	<b>0,00</b>	<b>0,00</b>

		MVAG		VCQU	Ergebnisrechnung			Finanzierungsrechnung			
		EH	FH		RA 2025	VA 2025	RA - VA	RA 2025	VA 2025	RA - VA	
1/846000-010000	Umbau Hybridmarkt		3413	2	40				10.658,50		10.658,50
<b>SU 34</b>	<b>Summe Auszahlungen investive Gebarung</b>								<b>10.658,50</b>	<b>0,00</b>	<b>10.658,50</b>
<b>SA2</b>	<b>Saldo (2) Geldfluss aus der Investiven Gebarung (33 – 34)</b>								<b>-10.658,50</b>	<b>0,00</b>	<b>-10.658,50</b>
<b>SA3</b>	<b>Saldo (3) Nettofinanzierungssaldo (Saldo 1 + Saldo 2)</b>								<b>3.072,19</b>	<b>1.200,00</b>	<b>1.872,19</b>
<b>Finanzierungstätigkeit</b>											
<b>SU 35</b>	<b>Summe Einzahlungen aus der Finanzierungstätigkeit</b>								<b>0,00</b>	<b>0,00</b>	<b>0,00</b>
<b>SU 36</b>	<b>Summe Auszahlungen aus der Finanzierungstätigkeit</b>								<b>0,00</b>	<b>0,00</b>	<b>0,00</b>
<b>SA4</b>	<b>Saldo (4) Geldfluss aus der Finanzierungstätigkeit (35 – 36)</b>								<b>0,00</b>	<b>0,00</b>	<b>0,00</b>
<b>SA5</b>	<b>Saldo (5) Geldfluss aus der voranschlagswirksamen Gebarung (Saldo 3 + Saldo 4)</b>								<b>3.072,19</b>	<b>1.200,00</b>	<b>1.872,19</b>
<b>846179</b>	<b>Wohn- und Geschäftsgebäude HW</b>										
<b>Operative Gebarung</b>											
<b>SU 21 / 31</b>	<b>Summe Erträge / Einzahlungen operative Gebarung</b>					<b>0,00</b>	<b>0,00</b>	<b>0,00</b>	<b>0,00</b>	<b>0,00</b>	<b>0,00</b>
<b>SU 22 / 32</b>	<b>Summe Aufwendungen / Auszahlungen operative Gebarung</b>					<b>0,00</b>	<b>0,00</b>	<b>0,00</b>	<b>0,00</b>	<b>0,00</b>	<b>0,00</b>
<b>SA 0 / SA 1</b>	<b>(0) Nettoergebnis (21 - 22) / (1) Geldfluss operative Gebarung (31 – 32)</b>					<b>0,00</b>	<b>0,00</b>	<b>0,00</b>	<b>0,00</b>	<b>0,00</b>	<b>0,00</b>
6/846179+895001	Entnahmen von allgemeinen Haushaltsrücklagen	2301		1			60.000,00	-60.000,00			
<b>SU 23</b>	<b>Summe Haushaltsrücklagen</b>					<b>0,00</b>	<b>60.000,00</b>	<b>-60.000,00</b>	<b>0,00</b>	<b>0,00</b>	<b>0,00</b>
<b>SA00</b>	<b>Nettoergebnis nach Zuw./Entn. Haushaltsrücklagen (Saldo 0 +/- SU23)</b>					<b>0,00</b>	<b>60.000,00</b>	<b>-60.000,00</b>			
<b>Investive Gebarung</b>											
6/846179+300000	Zuwendungen aus dem Katastrophenfonds		3331		1				39.420,00	80.000,00	-40.580,00
6/846179+301000	Kapitaltransfer Förderung Land Jugendreferat, Dorferneuerung		3331		1					10.000,00	-10.000,00
6/846179+306000	Versicherungsleistung HW Schaden		3333		1				10.000,00	10.000,00	
<b>SU 33</b>	<b>Summe Einzahlungen investive Gebarung</b>								<b>49.420,00</b>	<b>100.000,00</b>	<b>-50.580,00</b>
5/846179-010000	Instandsetzung HFC, Umbau alter KIGA - Vereinshaus		3413		1				50.926,37	160.000,00	-109.073,63
<b>SU 34</b>	<b>Summe Auszahlungen investive Gebarung</b>								<b>50.926,37</b>	<b>160.000,00</b>	<b>-109.073,63</b>
<b>SA2</b>	<b>Saldo (2) Geldfluss aus der Investiven Gebarung (33 – 34)</b>								<b>-1.506,37</b>	<b>-60.000,00</b>	<b>58.493,63</b>
<b>SA3</b>	<b>Saldo (3) Nettofinanzierungssaldo (Saldo 1 + Saldo 2)</b>								<b>-1.506,37</b>	<b>-60.000,00</b>	<b>58.493,63</b>
<b>Finanzierungstätigkeit</b>											
<b>SU 35</b>	<b>Summe Einzahlungen aus der Finanzierungstätigkeit</b>								<b>0,00</b>	<b>0,00</b>	<b>0,00</b>
<b>SU 36</b>	<b>Summe Auszahlungen aus der Finanzierungstätigkeit</b>								<b>0,00</b>	<b>0,00</b>	<b>0,00</b>
<b>SA4</b>	<b>Saldo (4) Geldfluss aus der Finanzierungstätigkeit (35 – 36)</b>								<b>0,00</b>	<b>0,00</b>	<b>0,00</b>
<b>SA5</b>	<b>Saldo (5) Geldfluss aus der voranschlagswirksamen Gebarung (Saldo 3 + Saldo 4)</b>								<b>-1.506,37</b>	<b>-60.000,00</b>	<b>58.493,63</b>

		MVAG			Ergebnisrechnung			Finanzierungsrechnung		
		EH	FH	VCQU	RA 2025	VA 2025	RA - VA	RA 2025	VA 2025	RA - VA
<b>85</b>	<b>Betriebe mit marktbestimmter Tätigkeit</b>									
<b>850</b>	<b>Betriebe der Wasserversorgung</b>									
<b>850000</b>	<b>Betriebe der Wasserversorgung</b>									
	<b>Operative Gebarung</b>									
2/850000+816000	Kostenersätze Wasserzählereinbau	2114	3114	13		100,00	-100,00		100,00	-100,00
2/850000+823000	Rücklagenzinsen WVA	2131	3131	14	8,60	200,00	-191,40	8,60	200,00	-191,40
2/850000+860000	Transfers von Bund, Bundesfonds und KPC Zinsen	2121	3121	15	1.578,83	1.500,00	78,83	1.578,83	1.500,00	78,83
<b>SU 21 / 31</b>	<b>Summe Erträge / Einzahlungen operative Gebarung</b>				<b>1.587,43</b>	<b>1.800,00</b>	<b>-212,57</b>	<b>1.587,43</b>	<b>1.800,00</b>	<b>-212,57</b>
1/850000-710000	Gebrauchsabgabe WVA	2225	3225	24	5.934,00	5.900,00	34,00	5.934,00	5.900,00	34,00
1/850000-720000	Sachkostenbeiträge WVA - Verwaltung	2225	3225	24	2.740,83	2.500,00	240,83	2.740,83	2.500,00	240,83
1/850000-752000	Abgabeneinhebungskosten Verband (Wasser)	2231	3231	26	1.952,70	2.100,00	-147,30	1.952,70	2.100,00	-147,30
<b>SU 22 / 32</b>	<b>Summe Aufwendungen / Auszahlungen operative Gebarung</b>				<b>10.627,53</b>	<b>10.500,00</b>	<b>127,53</b>	<b>10.627,53</b>	<b>10.500,00</b>	<b>127,53</b>
<b>SA 0 / SA 1</b>	<b>(0) Nettoergebnis (21 - 22) / (1) Geldfluss operative Gebarung (31 - 32)</b>				<b>-9.040,10</b>	<b>-8.700,00</b>	<b>-340,10</b>	<b>-9.040,10</b>	<b>-8.700,00</b>	<b>-340,10</b>
1/850000-794001	Zuweisung an Haushaltsrücklage WVA	2401			25.008,60	25.000,00	8,60			
<b>SU 23</b>	<b>Summe Haushaltsrücklagen</b>				<b>-25.008,60</b>	<b>-25.000,00</b>	<b>-8,60</b>	<b>0,00</b>	<b>0,00</b>	<b>0,00</b>
<b>SA00</b>	<b>Nettoergebnis nach Zuw./Entn. Haushaltsrücklagen (Saldo 0 +/- SU23)</b>				<b>-34.048,70</b>	<b>-33.700,00</b>	<b>-348,70</b>			
	<b>Investive Gebarung</b>									
6/850000+300000	Kapitaltransfers Bund Investitionszuschuss Kat-Fonds, KIP, KPC, ÖMAG 2023-2026		3331	1 33				29.249,05	60.000,00	-30.750,95
2/850000+300000	Kapitaltransfers von Bund, Bundesfonds, KPC Barwert		3331	33				1.257,01	1.200,00	57,01
6/850000+300742	KIP-Förderung § 2 KIG 2023 und 2025		3331	1				21.324,37		21.324,37
<b>SU 33</b>	<b>Summe Einzahlungen investive Gebarung</b>							<b>51.830,43</b>	<b>61.200,00</b>	<b>-9.369,57</b>
<b>SU 34</b>	<b>Summe Auszahlungen investive Gebarung</b>							<b>0,00</b>	<b>0,00</b>	<b>0,00</b>
<b>SA2</b>	<b>Saldo (2) Geldfluss aus der Investiven Gebarung (33 - 34)</b>							<b>51.830,43</b>	<b>61.200,00</b>	<b>-9.369,57</b>
<b>SA3</b>	<b>Saldo (3) Nettofinanzierungssaldo (Saldo 1 + Saldo 2)</b>							<b>42.790,33</b>	<b>52.500,00</b>	<b>-9.709,67</b>
	<b>Finanzierungstätigkeit</b>									
<b>SU 35</b>	<b>Summe Einzahlungen aus der Finanzierungstätigkeit</b>							<b>0,00</b>	<b>0,00</b>	<b>0,00</b>
<b>SU 36</b>	<b>Summe Auszahlungen aus der Finanzierungstätigkeit</b>							<b>0,00</b>	<b>0,00</b>	<b>0,00</b>
<b>SA4</b>	<b>Saldo (4) Geldfluss aus der Finanzierungstätigkeit (35 - 36)</b>							<b>0,00</b>	<b>0,00</b>	<b>0,00</b>
<b>SA5</b>	<b>Saldo (5) Geldfluss aus der voranschlagswirksamen Gebarung (Saldo 3 + Saldo 4)</b>							<b>42.790,33</b>	<b>52.500,00</b>	<b>-9.709,67</b>

		MVAG			Ergebnisrechnung			Finanzierungsrechnung		
		EH	FH	VCQU	RA 2025	VA 2025	RA - VA	RA 2025	VA 2025	RA - VA
<b>850100</b>	<b>WVA Zelking</b>									
<b>Operative Gebarung</b>										
2/850100+813000	Erträge aus der Auflösung von Investitionszuschüssen	2127			2.673,15	2.100,00	573,15			
2/850100+852100	Bereitstellungsgebühren WVA Zelking	2113	3113	12	5.384,18	5.300,00	84,18	5.205,94	5.300,00	-94,06
2/850100+852200	Wasserbezugsgebühren WVA Zelking	2113	3113	12	15.206,83	16.000,00	-793,17	18.126,74	16.000,00	2.126,74
<b>SU 21 / 31</b>	<b>Summe Erträge / Einzahlungen operative Gebarung</b>				<b>23.264,16</b>	<b>23.400,00</b>	<b>-135,84</b>	<b>23.332,68</b>	<b>21.300,00</b>	<b>2.032,68</b>
1/850100-600000	Strom für Pumpwerk, UV-Anlage WVA Zelking	2222	3222	24	620,19	600,00	20,19	620,19	600,00	20,19
1/850100-612000	Instandhaltung der WVA Zelking	2224	3224	24	5.287,77	3.000,00	2.287,77	5.287,77	3.000,00	2.287,77
1/850100-618000	Instandhaltung der Wasserzähler WVA Zelking	2224	3224	24		800,00	-800,00		800,00	-800,00
1/850100-650000	Darlehenszinsen WVA Zelking QW	2241	3241		163,00	7.000,00	-6.837,00	163,00	7.000,00	-6.837,00
1/850100-680000	Planmäßige Abschreibung	2226			20.730,03	16.300,00	4.430,03			
1/850100-720000	Arbeitsleistungen der VB WVA Zelking	2225	3225	24	7.206,00	3.000,00	4.206,00	7.206,00	3.000,00	4.206,00
<b>SU 22 / 32</b>	<b>Summe Aufwendungen / Auszahlungen operative Gebarung</b>				<b>34.006,99</b>	<b>30.700,00</b>	<b>3.306,99</b>	<b>13.276,96</b>	<b>14.400,00</b>	<b>-1.123,04</b>
<b>SA 0 / SA 1</b>	<b>(0) Nettoergebnis (21 - 22) / (1) Geldfluss operative Gebarung (31 - 32)</b>				<b>-10.742,83</b>	<b>-7.300,00</b>	<b>-3.442,83</b>	<b>10.055,72</b>	<b>6.900,00</b>	<b>3.155,72</b>
<b>SU 23</b>	<b>Summe Haushaltsrücklagen</b>				<b>0,00</b>	<b>0,00</b>	<b>0,00</b>	<b>0,00</b>	<b>0,00</b>	<b>0,00</b>
<b>SA00</b>	<b>Nettoergebnis nach Zuw./Entn. Haushaltsrücklagen (Saldo 0 +/- SU23)</b>				<b>-10.742,83</b>	<b>-7.300,00</b>	<b>-3.442,83</b>			
<b>Investive Gebarung</b>										
6/850100+301000	Kapitaltransfers Investitionszuschuss Land PV Anlage		3331	1				6.089,00		6.089,00
2/850100+307000	WasserleitungsAnschluss-u.Erg.Geb. WVA Zelking		3334	34				5.026,88	2.800,00	2.226,88
<b>SU 33</b>	<b>Summe Einzahlungen investive Gebarung</b>							<b>11.115,88</b>	<b>2.800,00</b>	<b>8.315,88</b>
5/850100-004742	Wasserleitung Zelking - Gassen - Am Sandberg QW		3412	1 40				144.669,62	260.000,00	-115.330,38
<b>SU 34</b>	<b>Summe Auszahlungen investive Gebarung</b>							<b>144.669,62</b>	<b>260.000,00</b>	<b>-115.330,38</b>
<b>SA2</b>	<b>Saldo (2) Geldfluss aus der Investiven Gebarung (33 - 34)</b>							<b>-133.553,74</b>	<b>-257.200,00</b>	<b>123.646,26</b>
<b>SA3</b>	<b>Saldo (3) Nettofinanzierungssaldo (Saldo 1 + Saldo 2)</b>							<b>-123.498,02</b>	<b>-250.300,00</b>	<b>126.801,98</b>
<b>Finanzierungstätigkeit</b>										
6/850100+346000	Darlehen WVA Zelking QW		3514	1				200.000,00	200.000,00	
<b>SU 35</b>	<b>Summe Einzahlungen aus der Finanzierungstätigkeit</b>							<b>200.000,00</b>	<b>200.000,00</b>	<b>0,00</b>
1/850100-346000	Darlehen WVA Zelking QW Tilgung		3614						2.000,00	-2.000,00
<b>SU 36</b>	<b>Summe Auszahlungen aus der Finanzierungstätigkeit</b>							<b>0,00</b>	<b>2.000,00</b>	<b>-2.000,00</b>
<b>SA4</b>	<b>Saldo (4) Geldfluss aus der Finanzierungstätigkeit (35 - 36)</b>							<b>200.000,00</b>	<b>198.000,00</b>	<b>2.000,00</b>
<b>SA5</b>	<b>Saldo (5) Geldfluss aus der voranschlagswirksamen Gebarung (Saldo 3 + Saldo 4)</b>							<b>76.501,98</b>	<b>-52.300,00</b>	<b>128.801,98</b>

		MVAG			Ergebnisrechnung			Finanzierungsrechnung		
		EH	FH	VCQU	RA 2025	VA 2025	RA - VA	RA 2025	VA 2025	RA - VA
<b>850200</b>	<b>WVA Matzleinsdorf</b>									
<b>Operative Gebarung</b>										
2/850200+813000	Erträge aus der Auflösung von Investitionszuschüssen	2127			8.702,93	6.800,00	1.902,93			
2/850200+829000	Sonstige Erträge WVA Matzleinsdorf	2116	3116	18		100,00	-100,00		100,00	-100,00
2/850200+852100	Bereitstellungsgebühren WVA Matzleinsdorf	2113	3113	12	10.187,50	10.200,00	-12,50	10.187,50	10.200,00	-12,50
2/850200+852200	Wasserbezugsgebühren WVA Matzleinsdorf	2113	3113	12	32.920,75	35.000,00	-2.079,25	32.920,75	35.000,00	-2.079,25
<b>SU 21 / 31</b>	<b>Summe Erträge / Einzahlungen operative Gebarung</b>				<b>51.811,18</b>	<b>52.100,00</b>	<b>-288,82</b>	<b>43.108,25</b>	<b>45.300,00</b>	<b>-2.191,75</b>
1/850200-600000	Strom für Pumpwerk, UV-Anlage WVA Matzleinsdorf	2222	3222	24	1.681,10	500,00	1.181,10	1.681,10	500,00	1.181,10
1/850200-612000	Instandhaltung der WVA Matzleinsdorf	2224	3224	24	4.491,95	4.000,00	491,95	4.491,95	4.000,00	491,95
1/850200-616179	Instandhaltung Pumpensteuerung Brunnen Matzl. Hochwasserschaden	2224	3224		423,30		423,30	423,30		423,30
1/850200-618000	Instandhaltung der Wasserzähler WVA Matzleinsdorf	2224	3224	24		800,00	-800,00		800,00	-800,00
1/850200-680000	Planmäßige Abschreibung	2226			24.687,18	23.000,00	1.687,18			
1/850200-720000	Arbeitsleistungen der VB WVA Matzleinsdorf	2225	3225	24	3.792,50	4.000,00	-207,50	3.792,50	4.000,00	-207,50
<b>SU 22 / 32</b>	<b>Summe Aufwendungen / Auszahlungen operative Gebarung</b>				<b>35.076,03</b>	<b>32.300,00</b>	<b>2.776,03</b>	<b>10.388,85</b>	<b>9.300,00</b>	<b>1.088,85</b>
<b>SA 0 / SA 1</b>	<b>(0) Nettoergebnis (21 - 22) / (1) Geldfluss operative Gebarung (31 - 32)</b>				<b>16.735,15</b>	<b>19.800,00</b>	<b>-3.064,85</b>	<b>32.719,40</b>	<b>36.000,00</b>	<b>-3.280,60</b>
<b>SU 23</b>	<b>Summe Haushaltsrücklagen</b>				<b>0,00</b>	<b>0,00</b>	<b>0,00</b>	<b>0,00</b>	<b>0,00</b>	<b>0,00</b>
<b>SA00</b>	<b>Nettoergebnis nach Zuw./Entn. Haushaltsrücklagen (Saldo 0 +/- SU23)</b>				<b>16.735,15</b>	<b>19.800,00</b>	<b>-3.064,85</b>			
<b>Investive Gebarung</b>										
6/850200+301000	Kapitaltransfer Investitionszuschuss Land PV-Anlage, Hochwasser		3331	1 33				11.201,60		11.201,60
2/850200+307000	WasserleitungsAnschluss-u.Erg.Geb. WVA Matzleinsdorf		3334	34				4.455,52	5.000,00	-544,48
<b>SU 33</b>	<b>Summe Einzahlungen investive Gebarung</b>							<b>15.657,12</b>	<b>5.000,00</b>	<b>10.657,12</b>
5/850200-004179	Brunnenschutzgebiet Instandsetzung nach Hochwasser		3412	1				22.065,28		22.065,28
<b>SU 34</b>	<b>Summe Auszahlungen investive Gebarung</b>							<b>22.065,28</b>	<b>0,00</b>	<b>22.065,28</b>
<b>SA2</b>	<b>Saldo (2) Geldfluss aus der Investiven Gebarung (33 - 34)</b>							<b>-6.408,16</b>	<b>5.000,00</b>	<b>-11.408,16</b>
<b>SA3</b>	<b>Saldo (3) Nettofinanzierungssaldo (Saldo 1 + Saldo 2)</b>							<b>26.311,24</b>	<b>41.000,00</b>	<b>-14.688,76</b>
<b>Finanzierungstätigkeit</b>										
<b>SU 35</b>	<b>Summe Einzahlungen aus der Finanzierungstätigkeit</b>							<b>0,00</b>	<b>0,00</b>	<b>0,00</b>
<b>SU 36</b>	<b>Summe Auszahlungen aus der Finanzierungstätigkeit</b>							<b>0,00</b>	<b>0,00</b>	<b>0,00</b>
<b>SA4</b>	<b>Saldo (4) Geldfluss aus der Finanzierungstätigkeit (35 - 36)</b>							<b>0,00</b>	<b>0,00</b>	<b>0,00</b>
<b>SA5</b>	<b>Saldo (5) Geldfluss aus der voranschlagswirksamen Gebarung (Saldo 3 + Saldo 4)</b>							<b>26.311,24</b>	<b>41.000,00</b>	<b>-14.688,76</b>

		MVAG			Ergebnisrechnung			Finanzierungsrechnung		
		EH	FH	VCQU	RA 2025	VA 2025	RA - VA	RA 2025	VA 2025	RA - VA
<b>850300</b>	<b>WVA Mannersdorf</b>									
<b>Operative Gebarung</b>										
2/850300+813000	Erträge aus der Auflösung von Investitionszuschüssen	2127			2.648,70	2.600,00	48,70			
2/850300+852100	Bereitstellungsgebühren WVA Mannersdorf	2113	3113	12	1.537,50	1.500,00	37,50	1.537,50	1.500,00	37,50
2/850300+852200	Wasserbezugsgebühren WVA Mannersdorf	2113	3113	12	5.985,06	5.500,00	485,06	5.985,06	5.500,00	485,06
<b>SU 21 / 31</b>	<b>Summe Erträge / Einzahlungen operative Gebarung</b>				<b>10.171,26</b>	<b>9.600,00</b>	<b>571,26</b>	<b>7.522,56</b>	<b>7.000,00</b>	<b>522,56</b>
1/850300-600000	Strom für UV-Anlage HB Mannersdorf	2222	3222	24	507,61	400,00	107,61	507,61	400,00	107,61
1/850300-612000	Instandhaltung der WVA Mannersdorf	2224	3224	24	2.026,00	1.500,00	526,00	2.026,00	1.500,00	526,00
1/850300-618000	Instandhaltung der Wasserzähler WVA Mannersdorf	2224	3224	24		200,00	-200,00		200,00	-200,00
1/850300-650000	Darlehenszinsen WVA Mannersdorf	2241	3241	25	1.523,10	1.900,00	-376,90	1.523,10	1.900,00	-376,90
1/850300-680000	Planmäßige Abschreibung	2226			12.869,01	13.000,00	-130,99			
1/850300-720000	Arbeitsleistungen der VB WVA Mannersdorf	2225	3225	24	728,50	500,00	228,50	728,50	500,00	228,50
<b>SU 22 / 32</b>	<b>Summe Aufwendungen / Auszahlungen operative Gebarung</b>				<b>17.654,22</b>	<b>17.500,00</b>	<b>154,22</b>	<b>4.785,21</b>	<b>4.500,00</b>	<b>285,21</b>
<b>SA 0 / SA 1</b>	<b>(0) Nettoergebnis (21 - 22) / (1) Geldfluss operative Gebarung (31 – 32)</b>				<b>-7.482,96</b>	<b>-7.900,00</b>	<b>417,04</b>	<b>2.737,35</b>	<b>2.500,00</b>	<b>237,35</b>
<b>SU 23</b>	<b>Summe Haushaltsrücklagen</b>				<b>0,00</b>	<b>0,00</b>	<b>0,00</b>	<b>0,00</b>	<b>0,00</b>	<b>0,00</b>
<b>SA00</b>	<b>Nettoergebnis nach Zuw./Entn. Haushaltsrücklagen (Saldo 0 +/- SU23)</b>				<b>-7.482,96</b>	<b>-7.900,00</b>	<b>417,04</b>			
<b>Investive Gebarung</b>										
<b>SU 33</b>	<b>Summe Einzahlungen investive Gebarung</b>							<b>0,00</b>	<b>0,00</b>	<b>0,00</b>
<b>SU 34</b>	<b>Summe Auszahlungen investive Gebarung</b>							<b>0,00</b>	<b>0,00</b>	<b>0,00</b>
<b>SA2</b>	<b>Saldo (2) Geldfluss aus der Investiven Gebarung (33 – 34)</b>							<b>0,00</b>	<b>0,00</b>	<b>0,00</b>
<b>SA3</b>	<b>Saldo (3) Nettofinanzierungssaldo (Saldo 1 + Saldo 2)</b>							<b>2.737,35</b>	<b>2.500,00</b>	<b>237,35</b>
<b>Finanzierungstätigkeit</b>										
<b>SU 35</b>	<b>Summe Einzahlungen aus der Finanzierungstätigkeit</b>							<b>0,00</b>	<b>0,00</b>	<b>0,00</b>
1/850300-346000	Darlehen WVA Mannersdorf Tilgung		3614	65				10.342,86	10.300,00	42,86
<b>SU 36</b>	<b>Summe Auszahlungen aus der Finanzierungstätigkeit</b>							<b>10.342,86</b>	<b>10.300,00</b>	<b>42,86</b>
<b>SA4</b>	<b>Saldo (4) Geldfluss aus der Finanzierungstätigkeit (35 – 36)</b>							<b>-10.342,86</b>	<b>-10.300,00</b>	<b>-42,86</b>
<b>SA5</b>	<b>Saldo (5) Geldfluss aus der voranschlagswirksamen Gebarung (Saldo 3 + Saldo 4)</b>							<b>-7.605,51</b>	<b>-7.800,00</b>	<b>194,49</b>
<b>850500</b>	<b>WVA Anzenberg</b>									
<b>Operative Gebarung</b>										
2/850500+813000	Erträge aus der Auflösung von Investitionszuschüssen	2127			310,11	300,00	10,11			
2/850500+852100	Bereitstellungsgebühren WVA Anzenberg	2113	3113	12	337,50	300,00	37,50	337,50	300,00	37,50

		MVAG	MVAG	VCQU	Ergebnisrechnung			Finanzierungsrechnung		
		EH	FH		RA 2025	VA 2025	RA - VA	RA 2025	VA 2025	RA - VA
2/850500+852200	Wasserbezugsgebühren WVA Anzenberg	2113	3113	12	2.910,82	2.700,00	210,82	2.910,82	2.700,00	210,82
<b>SU 21 / 31</b>	<b>Summe Erträge / Einzahlungen operative Gebarung</b>				<b>3.558,43</b>	<b>3.300,00</b>	<b>258,43</b>	<b>3.248,32</b>	<b>3.000,00</b>	<b>248,32</b>
1/850500-413000	Wasserankauf WVA Anzenberg	2221	3221	23	3.868,61	2.900,00	968,61	3.868,61	2.900,00	968,61
1/850500-612000	Instandhaltung der WVA Anzenberg	2224	3224	24	647,80	400,00	247,80	647,80	400,00	247,80
1/850500-618000	Instandhaltung der Wasserzähler WVA Anzenberg	2224	3224	24		100,00	-100,00		100,00	-100,00
1/850500-720000	Arbeitsleistungen der VB WVA Anzenberg	2225	3225	24	1.386,50	100,00	1.286,50	1.386,50	100,00	1.286,50
<b>SU 22 / 32</b>	<b>Summe Aufwendungen / Auszahlungen operative Gebarung</b>				<b>5.902,91</b>	<b>3.500,00</b>	<b>2.402,91</b>	<b>5.902,91</b>	<b>3.500,00</b>	<b>2.402,91</b>
<b>SA 0 / SA 1</b>	<b>(0) Nettoergebnis (21 - 22) / (1) Geldfluss operative Gebarung (31 - 32)</b>				<b>-2.344,48</b>	<b>-200,00</b>	<b>-2.144,48</b>	<b>-2.654,59</b>	<b>-500,00</b>	<b>-2.154,59</b>
<b>SU 23</b>	<b>Summe Haushaltsrücklagen</b>				<b>0,00</b>	<b>0,00</b>	<b>0,00</b>	<b>0,00</b>	<b>0,00</b>	<b>0,00</b>
<b>SA00</b>	<b>Nettoergebnis nach Zuw./Entn. Haushaltsrücklagen (Saldo 0 +/- SU23)</b>				<b>-2.344,48</b>	<b>-200,00</b>	<b>-2.144,48</b>			
<b>Investive Gebarung</b>										
<b>SU 33</b>	<b>Summe Einzahlungen investive Gebarung</b>							<b>0,00</b>	<b>0,00</b>	<b>0,00</b>
<b>SU 34</b>	<b>Summe Auszahlungen investive Gebarung</b>							<b>0,00</b>	<b>0,00</b>	<b>0,00</b>
<b>SA2</b>	<b>Saldo (2) Geldfluss aus der Investiven Gebarung (33 - 34)</b>							<b>0,00</b>	<b>0,00</b>	<b>0,00</b>
<b>SA3</b>	<b>Saldo (3) Nettofinanzierungssaldo (Saldo 1 + Saldo 2)</b>							<b>-2.654,59</b>	<b>-500,00</b>	<b>-2.154,59</b>
<b>Finanzierungstätigkeit</b>										
<b>SU 35</b>	<b>Summe Einzahlungen aus der Finanzierungstätigkeit</b>							<b>0,00</b>	<b>0,00</b>	<b>0,00</b>
<b>SU 36</b>	<b>Summe Auszahlungen aus der Finanzierungstätigkeit</b>							<b>0,00</b>	<b>0,00</b>	<b>0,00</b>
<b>SA4</b>	<b>Saldo (4) Geldfluss aus der Finanzierungstätigkeit (35 - 36)</b>							<b>0,00</b>	<b>0,00</b>	<b>0,00</b>
<b>SA5</b>	<b>Saldo (5) Geldfluss aus der voranschlagswirksamen Gebarung (Saldo 3 + Saldo 4)</b>							<b>-2.654,59</b>	<b>-500,00</b>	<b>-2.154,59</b>
<b>851</b>	<b>Betriebe der Abwasserbeseitigung</b>									
<b>851000</b>	<b>Betriebe der Abwasserbeseitigung</b>									
<b>Operative Gebarung</b>										
2/851000+813000	Erträge aus der Auflösung von Investitionszuschüssen	2127			21.023,18	20.200,00	823,18			
2/851000+823000	Rücklagenzinsen ABA	2131	3131	14	52,90	500,00	-447,10	52,90	500,00	-447,10
2/851000+829000	Sonstige Erträge, Materialersatz	2116	3116	18		100,00	-100,00		100,00	-100,00
2/851000+852100	Kanalbenutzungsgebühren	2113	3113	12	248.869,99	230.000,00	18.869,99	243.975,09	230.000,00	13.975,09
2/851000+860000	Transfers von Bund, Bundesfonds und KPC Zinsen	2121	3121	15	7.159,59	7.100,00	59,59	7.159,59	7.100,00	59,59
<b>SU 21 / 31</b>	<b>Summe Erträge / Einzahlungen operative Gebarung</b>				<b>277.105,66</b>	<b>257.900,00</b>	<b>19.205,66</b>	<b>251.187,58</b>	<b>237.700,00</b>	<b>13.487,58</b>
1/851000-600000	Strom für Pumpwerk und Beleuchtung	2222	3222	24	6.980,47	10.000,00	-3.019,53	6.980,47	10.000,00	-3.019,53
1/851000-612000	Instandhaltung der Kanalanlagen	2224	3224	24	1.729,66	5.000,00	-3.270,34	1.729,66	5.000,00	-3.270,34
1/851000-650000	Darlehenszinsen Kanal Mannersdorf	2241	3241	25	3.534,28	4.900,00	-1.365,72	3.534,28	4.900,00	-1.365,72
1/851000-650100	Darlehenszinsen Kanalisation Zelking QW	2241	3241		489,00	21.000,00	-20.511,00	489,00	21.000,00	-20.511,00

		MVAG MVAG VCQU			Ergebnisrechnung			Finanzierungsrechnung		
		EH	FH		RA 2025	VA 2025	RA - VA	RA 2025	VA 2025	RA - VA
1/851000-680000	Planmäßige Abschreibung	2226			74.261,29	68.000,00	6.261,29			
1/851000-710000	Gebrauchsabgabe Kanal	2225	3225	24	7.363,20	7.100,00	263,20	7.363,20	7.100,00	263,20
1/851000-720000	Arbeitsleistungen der VB ABA	2225	3225	24	15.267,00	14.000,00	1.267,00	15.267,00	14.000,00	1.267,00
1/851000-720100	Sachkostenbeiträge ABA - Verwaltung	2225	3225	24	1.541,67	1.500,00	41,67	1.541,67	1.500,00	41,67
1/851000-752000	Abgaben-Einhebungskosten (Kanal)	2231	3231	26	6.286,38	5.100,00	1.186,38	6.286,38	5.100,00	1.186,38
<b>SU 22 / 32</b>	<b>Summe Aufwendungen / Auszahlungen operative Gebarung</b>				<b>117.452,95</b>	<b>136.600,00</b>	<b>-19.147,05</b>	<b>43.191,66</b>	<b>68.600,00</b>	<b>-25.408,34</b>
<b>SA 0 / SA 1</b>	<b>(0) Nettoergebnis (21 - 22) / (1) Geldfluss operative Gebarung (31 - 32)</b>				<b>159.652,71</b>	<b>121.300,00</b>	<b>38.352,71</b>	<b>207.995,92</b>	<b>169.100,00</b>	<b>38.895,92</b>
1/851000-794001	Zuweisung an Haushaltsrücklage ABA	2401			30.052,90	30.000,00	52,90			
<b>SU 23</b>	<b>Summe Haushaltsrücklagen</b>				<b>-30.052,90</b>	<b>-30.000,00</b>	<b>-52,90</b>	<b>0,00</b>	<b>0,00</b>	<b>0,00</b>
<b>SA00</b>	<b>Nettoergebnis nach Zuw./Entn. Haushaltsrücklagen (Saldo 0 +/- SU23)</b>				<b>129.599,81</b>	<b>91.300,00</b>	<b>38.299,81</b>			
<b>Investive Gebarung</b>										
2/851000+300000	Kapitaltransfers von Bund, Bundesfonds und KPC Barwert		3331	33				5.700,26	5.700,00	0,26
6/851000+300000	Kapitaltransfers Bund Investitionsförderung KIP, KPC 2023-2026		3331	1 33					80.000,00	-80.000,00
6/851000+301000	Förderung Kanalbau		3331	1 33				9.643,00	40.000,00	-30.357,00
2/851000+307000	Kanal-Einmündungs- u. Ergänzungsgebühren		3334	34				15.657,82	6.000,00	9.657,82
<b>SU 33</b>	<b>Summe Einzahlungen investive Gebarung</b>							<b>31.001,08</b>	<b>131.700,00</b>	<b>-100.698,92</b>
5/851000-004100	Erweiterung Kanalnetz Gassen - Am Sandberg QW		3412	1 40				363.584,56	500.000,00	-136.415,44
5/851000-070000	Regenwasserplan		3411	1 42					13.000,00	-13.000,00
5/851000-070100	Kanalleitungskataster		3411	1 42					14.000,00	-14.000,00
<b>SU 34</b>	<b>Summe Auszahlungen investive Gebarung</b>							<b>363.584,56</b>	<b>527.000,00</b>	<b>-163.415,44</b>
<b>SA2</b>	<b>Saldo (2) Geldfluss aus der Investiven Gebarung (33 - 34)</b>							<b>-332.583,48</b>	<b>-395.300,00</b>	<b>62.716,52</b>
<b>SA3</b>	<b>Saldo (3) Nettofinanzierungssaldo (Saldo 1 + Saldo 2)</b>							<b>-124.587,56</b>	<b>-226.200,00</b>	<b>101.612,44</b>
<b>Finanzierungstätigkeit</b>										
6/851000+346000	Darlehen Kanalisation Zelking QW		3514	1				600.000,00	600.000,00	
<b>SU 35</b>	<b>Summe Einzahlungen aus der Finanzierungstätigkeit</b>							<b>600.000,00</b>	<b>600.000,00</b>	<b>0,00</b>
1/851000-346000	Darlehen Kanal Mannersdorf Tilgung		3614	65				24.000,00	24.000,00	
1/851000-346100	Darlehen Kanalisation Zelking QW Tilgung		3614						6.000,00	-6.000,00
<b>SU 36</b>	<b>Summe Auszahlungen aus der Finanzierungstätigkeit</b>							<b>24.000,00</b>	<b>30.000,00</b>	<b>-6.000,00</b>
<b>SA4</b>	<b>Saldo (4) Geldfluss aus der Finanzierungstätigkeit (35 - 36)</b>							<b>576.000,00</b>	<b>570.000,00</b>	<b>6.000,00</b>
<b>SA5</b>	<b>Saldo (5) Geldfluss aus der voranschlagswirksamen Gebarung (Saldo 3 + Saldo 4)</b>							<b>451.412,44</b>	<b>343.800,00</b>	<b>107.612,44</b>
<b>851179</b>	<b>Betriebe der Abwasserbeseitigung HW</b>									
<b>Operative Gebarung</b>										
<b>SU 21 / 31</b>	<b>Summe Erträge / Einzahlungen operative Gebarung</b>				<b>0,00</b>	<b>0,00</b>	<b>0,00</b>	<b>0,00</b>	<b>0,00</b>	<b>0,00</b>

		MVAG	MVAG	VCQU	Ergebnisrechnung			Finanzierungsrechnung			
		EH	FH		RA 2025	VA 2025	RA - VA	RA 2025	VA 2025	RA - VA	
<b>SU 22 / 32</b>	<b>Summe Aufwendungen / Auszahlungen operative Gebarung</b>				<b>0,00</b>	<b>0,00</b>	<b>0,00</b>	<b>0,00</b>	<b>0,00</b>	<b>0,00</b>	
<b>SA 0 / SA 1</b>	<b>(0) Nettoergebnis (21 - 22) / (1) Geldfluss operative Gebarung (31 - 32)</b>				<b>0,00</b>	<b>0,00</b>	<b>0,00</b>	<b>0,00</b>	<b>0,00</b>	<b>0,00</b>	
<b>SU 23</b>	<b>Summe Haushaltsrücklagen</b>				<b>0,00</b>	<b>0,00</b>	<b>0,00</b>	<b>0,00</b>	<b>0,00</b>	<b>0,00</b>	
<b>SA00</b>	<b>Nettoergebnis nach Zuw./Entn. Haushaltsrücklagen (Saldo 0 +/- SU23)</b>				<b>0,00</b>	<b>0,00</b>	<b>0,00</b>				
<b>Investive Gebarung</b>											
6/851179+300000	Zuwendungen aus dem Katastrophenfonds		3331	1				36.250,00	50.000,00	-13.750,00	
<b>SU 33</b>	<b>Summe Einzahlungen investive Gebarung</b>							<b>36.250,00</b>	<b>50.000,00</b>	<b>-13.750,00</b>	
5/851179-004000	Instandsetzungen, Kanalreinigung, Kamerabefahrung nach Hochwasser		3412	1				93.283,29	140.000,00	-46.716,71	
<b>SU 34</b>	<b>Summe Auszahlungen investive Gebarung</b>							<b>93.283,29</b>	<b>140.000,00</b>	<b>-46.716,71</b>	
<b>SA2</b>	<b>Saldo (2) Geldfluss aus der Investiven Gebarung (33 - 34)</b>							<b>-57.033,29</b>	<b>-90.000,00</b>	<b>32.966,71</b>	
<b>SA3</b>	<b>Saldo (3) Nettofinanzierungssaldo (Saldo 1 + Saldo 2)</b>							<b>-57.033,29</b>	<b>-90.000,00</b>	<b>32.966,71</b>	
<b>Finanzierungstätigkeit</b>											
<b>SU 35</b>	<b>Summe Einzahlungen aus der Finanzierungstätigkeit</b>							<b>0,00</b>	<b>0,00</b>	<b>0,00</b>	
<b>SU 36</b>	<b>Summe Auszahlungen aus der Finanzierungstätigkeit</b>							<b>0,00</b>	<b>0,00</b>	<b>0,00</b>	
<b>SA4</b>	<b>Saldo (4) Geldfluss aus der Finanzierungstätigkeit (35 - 36)</b>							<b>0,00</b>	<b>0,00</b>	<b>0,00</b>	
<b>SA5</b>	<b>Saldo (5) Geldfluss aus der voranschlagswirksamen Gebarung (Saldo 3 + Saldo 4)</b>							<b>-57.033,29</b>	<b>-90.000,00</b>	<b>32.966,71</b>	
<b>851400</b>	<b>Kläranlage</b>										
<b>Operative Gebarung</b>											
2/851400+813000	Erträge aus der Auflösung von Investitionszuschüssen		2127		670,31	700,00	-29,69				
2/851400+829000	Stromabfindung PV-Anlage ÖMAG		2116	3116	18	1.464,07	1.700,00	-235,93	1.464,07	1.700,00	-235,93
<b>SU 21 / 31</b>	<b>Summe Erträge / Einzahlungen operative Gebarung</b>				<b>2.134,38</b>	<b>2.400,00</b>	<b>-265,62</b>	<b>1.464,07</b>	<b>1.700,00</b>	<b>-235,93</b>	
1/851400-451000	Beheizung, Brennstoffe		2221	3221		320,10	320,10		320,10	320,10	
1/851400-612000	Instandhaltung der Kläranlage		2224	3224	24	25.107,76	28.000,00	-2.892,24	25.107,76	28.000,00	-2.892,24
1/851400-650000	Darlehenszinsen Kläranlage		2241	3241	25	15.434,31	23.000,00	-7.565,69	15.434,31	23.000,00	-7.565,69
1/851400-670000	Versicherungen Kläranlage		2222	3222	24	1.921,16	1.900,00	21,16	1.921,16	1.900,00	21,16
1/851400-680000	Planmäßige Abschreibung		2226			68.305,09	67.800,00	505,09			
<b>SU 22 / 32</b>	<b>Summe Aufwendungen / Auszahlungen operative Gebarung</b>				<b>111.088,42</b>	<b>120.700,00</b>	<b>-9.611,58</b>	<b>42.783,33</b>	<b>52.900,00</b>	<b>-10.116,67</b>	
<b>SA 0 / SA 1</b>	<b>(0) Nettoergebnis (21 - 22) / (1) Geldfluss operative Gebarung (31 - 32)</b>				<b>-108.954,04</b>	<b>-118.300,00</b>	<b>9.345,96</b>	<b>-41.319,26</b>	<b>-51.200,00</b>	<b>9.880,74</b>	
<b>SU 23</b>	<b>Summe Haushaltsrücklagen</b>				<b>0,00</b>	<b>0,00</b>	<b>0,00</b>	<b>0,00</b>	<b>0,00</b>	<b>0,00</b>	
<b>SA00</b>	<b>Nettoergebnis nach Zuw./Entn. Haushaltsrücklagen (Saldo 0 +/- SU23)</b>				<b>-108.954,04</b>	<b>-118.300,00</b>	<b>9.345,96</b>				
<b>Investive Gebarung</b>											
<b>SU 33</b>	<b>Summe Einzahlungen investive Gebarung</b>							<b>0,00</b>	<b>0,00</b>	<b>0,00</b>	
<b>SU 34</b>	<b>Summe Auszahlungen investive Gebarung</b>							<b>0,00</b>	<b>0,00</b>	<b>0,00</b>	
<b>SA2</b>	<b>Saldo (2) Geldfluss aus der Investiven Gebarung (33 - 34)</b>							<b>0,00</b>	<b>0,00</b>	<b>0,00</b>	
<b>SA3</b>	<b>Saldo (3) Nettofinanzierungssaldo (Saldo 1 + Saldo 2)</b>							<b>-41.319,26</b>	<b>-51.200,00</b>	<b>9.880,74</b>	

		MVAG	MVAG	VCQU	Ergebnisrechnung			Finanzierungsrechnung		
		EH	FH		RA 2025	VA 2025	RA - VA	RA 2025	VA 2025	RA - VA
<b>Finanzierungstätigkeit</b>										
<b>SU 35</b>	<b>Summe Einzahlungen aus der Finanzierungstätigkeit</b>							<b>0,00</b>	<b>0,00</b>	<b>0,00</b>
1/851400-346000	Darlehen Kläranlage Tilgung		3614	65				36.000,00	36.000,00	
<b>SU 36</b>	<b>Summe Auszahlungen aus der Finanzierungstätigkeit</b>							<b>36.000,00</b>	<b>36.000,00</b>	<b>0,00</b>
<b>SA4</b>	<b>Saldo (4) Geldfluss aus der Finanzierungstätigkeit (35 – 36)</b>							<b>-36.000,00</b>	<b>-36.000,00</b>	<b>0,00</b>
<b>SA5</b>	<b>Saldo (5) Geldfluss aus der voranschlagswirksamen Gebarung (Saldo 3 + Saldo 4)</b>							<b>-77.319,26</b>	<b>-87.200,00</b>	<b>9.880,74</b>
<b>89 Wirtschaftliche Unternehmungen (Fortsetzung)</b>										
<b>899</b>	<b>Sonstige wirtschaftliche Unternehmungen</b>									
<b>899000</b>	<b>Sonstige wirtschaftliche Unternehmungen</b>									
<b>Operative Gebarung</b>										
<b>SU 21 / 31</b>	<b>Summe Erträge / Einzahlungen operative Gebarung</b>				<b>0,00</b>	<b>0,00</b>	<b>0,00</b>	<b>0,00</b>	<b>0,00</b>	<b>0,00</b>
1/899000-720000	Kostenbeitrag Gemeindeverband	2225	3225	24	12.005,86	9.700,00	2.305,86	12.005,86	9.700,00	2.305,86
	Wirtschaftskooperation Region Melk									
<b>SU 22 / 32</b>	<b>Summe Aufwendungen / Auszahlungen operative Gebarung</b>				<b>12.005,86</b>	<b>9.700,00</b>	<b>2.305,86</b>	<b>12.005,86</b>	<b>9.700,00</b>	<b>2.305,86</b>
<b>SA 0 / SA 1</b>	<b>(0) Nettoergebnis (21 - 22) / (1) Geldfluss operative Gebarung (31 – 32)</b>				<b>-12.005,86</b>	<b>-9.700,00</b>	<b>-2.305,86</b>	<b>-12.005,86</b>	<b>-9.700,00</b>	<b>-2.305,86</b>
<b>SU 23</b>	<b>Summe Haushaltsrücklagen</b>				<b>0,00</b>	<b>0,00</b>	<b>0,00</b>	<b>0,00</b>	<b>0,00</b>	<b>0,00</b>
<b>SA00</b>	<b>Nettoergebnis nach Zuw./Entn. Haushaltsrücklagen (Saldo 0 +/- SU23)</b>				<b>-12.005,86</b>	<b>-9.700,00</b>	<b>-2.305,86</b>			
<b>Investive Gebarung</b>										
<b>SU 33</b>	<b>Summe Einzahlungen investive Gebarung</b>							<b>0,00</b>	<b>0,00</b>	<b>0,00</b>
<b>SU 34</b>	<b>Summe Auszahlungen investive Gebarung</b>							<b>0,00</b>	<b>0,00</b>	<b>0,00</b>
<b>SA2</b>	<b>Saldo (2) Geldfluss aus der Investiven Gebarung (33 – 34)</b>							<b>0,00</b>	<b>0,00</b>	<b>0,00</b>
<b>SA3</b>	<b>Saldo (3) Nettofinanzierungssaldo (Saldo 1 + Saldo 2)</b>							<b>-12.005,86</b>	<b>-9.700,00</b>	<b>-2.305,86</b>
<b>Finanzierungstätigkeit</b>										
<b>SU 35</b>	<b>Summe Einzahlungen aus der Finanzierungstätigkeit</b>							<b>0,00</b>	<b>0,00</b>	<b>0,00</b>
<b>SU 36</b>	<b>Summe Auszahlungen aus der Finanzierungstätigkeit</b>							<b>0,00</b>	<b>0,00</b>	<b>0,00</b>
<b>SA4</b>	<b>Saldo (4) Geldfluss aus der Finanzierungstätigkeit (35 – 36)</b>							<b>0,00</b>	<b>0,00</b>	<b>0,00</b>
<b>SA5</b>	<b>Saldo (5) Geldfluss aus der voranschlagswirksamen Gebarung (Saldo 3 + Saldo 4)</b>							<b>-12.005,86</b>	<b>-9.700,00</b>	<b>-2.305,86</b>

		MVAG	MVAG	VCQU	Ergebnisrechnung			Finanzierungsrechnung		
		EH	FH		RA 2025	VA 2025	RA - VA	RA 2025	VA 2025	RA - VA
<b>9 Finanzwirtschaft</b>										
<b>90</b>	<b>Gesonderte Verwaltung</b>									
<b>900</b>	<b>Gesonderte Verwaltung</b>									
<b>900000</b>	<b>Gesonderte Verwaltung</b>									
<b>Operative Gebarung</b>										
2/900000+868000	Entschädigung für Jagdpachtauszahlung	2124	3124	16	600,00	600,00		600,00	600,00	
<b>SU 21 / 31</b>	<b>Summe Erträge / Einzahlungen operative Gebarung</b>				<b>600,00</b>	<b>600,00</b>	<b>0,00</b>	<b>600,00</b>	<b>600,00</b>	<b>0,00</b>
<b>SU 22 / 32</b>	<b>Summe Aufwendungen / Auszahlungen operative Gebarung</b>				<b>0,00</b>	<b>0,00</b>	<b>0,00</b>	<b>0,00</b>	<b>0,00</b>	<b>0,00</b>
<b>SA 0 / SA 1</b>	<b>(0) Nettoergebnis (21 - 22) / (1) Geldfluss operative Gebarung (31 - 32)</b>				<b>600,00</b>	<b>600,00</b>	<b>0,00</b>	<b>600,00</b>	<b>600,00</b>	<b>0,00</b>
<b>SU 23</b>	<b>Summe Haushaltsrücklagen</b>				<b>0,00</b>	<b>0,00</b>	<b>0,00</b>	<b>0,00</b>	<b>0,00</b>	<b>0,00</b>
<b>SA00</b>	<b>Nettoergebnis nach Zuw./Entn. Haushaltsrücklagen (Saldo 0 +/- SU23)</b>				<b>600,00</b>	<b>600,00</b>	<b>0,00</b>			
<b>Investive Gebarung</b>										
<b>SU 33</b>	<b>Summe Einzahlungen investive Gebarung</b>							<b>0,00</b>	<b>0,00</b>	<b>0,00</b>
<b>SU 34</b>	<b>Summe Auszahlungen investive Gebarung</b>							<b>0,00</b>	<b>0,00</b>	<b>0,00</b>
<b>SA2</b>	<b>Saldo (2) Geldfluss aus der Investiven Gebarung (33 - 34)</b>							<b>0,00</b>	<b>0,00</b>	<b>0,00</b>
<b>SA3</b>	<b>Saldo (3) Nettofinanzierungssaldo (Saldo 1 + Saldo 2)</b>							<b>600,00</b>	<b>600,00</b>	<b>0,00</b>
<b>Finanzierungstätigkeit</b>										
<b>SU 35</b>	<b>Summe Einzahlungen aus der Finanzierungstätigkeit</b>							<b>0,00</b>	<b>0,00</b>	<b>0,00</b>
<b>SU 36</b>	<b>Summe Auszahlungen aus der Finanzierungstätigkeit</b>							<b>0,00</b>	<b>0,00</b>	<b>0,00</b>
<b>SA4</b>	<b>Saldo (4) Geldfluss aus der Finanzierungstätigkeit (35 - 36)</b>							<b>0,00</b>	<b>0,00</b>	<b>0,00</b>
<b>SA5</b>	<b>Saldo (5) Geldfluss aus der voranschlagswirksamen Gebarung (Saldo 3 + Saldo 4)</b>							<b>600,00</b>	<b>600,00</b>	<b>0,00</b>
<b>91</b>	<b>Kapitalvermögen und Stiftungen ohne eigene Rechtspersönlichkeit</b>									
<b>910</b>	<b>Geldverkehr</b>									
<b>910000</b>	<b>Geldverkehr</b>									
<b>Operative Gebarung</b>										
2/910000+816100	EURO-Rundungsdifferenz	2114	3114	13	4,46		4,46	4,46		4,46
2/910000+823000	Zinsen Girokonten, Rücklagenzinsen	2131	3131	14	3.683,72	4.000,00	-316,28	3.683,72	4.000,00	-316,28
<b>SU 21 / 31</b>	<b>Summe Erträge / Einzahlungen operative Gebarung</b>				<b>3.688,18</b>	<b>4.000,00</b>	<b>-311,82</b>	<b>3.688,18</b>	<b>4.000,00</b>	<b>-311,82</b>
1/910000-659000	Geldverkehrs- und Bankspesen	2244	3244	24	1.733,75	1.900,00	-166,25	1.733,75	1.900,00	-166,25
1/910000-659100	EURO-Rundungsdifferenz	2244	3244	24	0,13		0,13	0,13		0,13
1/910000-710000	KEST, Kapitalertragssteuer	2225	3225	24	324,53	1.300,00	-975,47	324,53	1.300,00	-975,47
<b>SU 22 / 32</b>	<b>Summe Aufwendungen / Auszahlungen operative Gebarung</b>				<b>2.058,41</b>	<b>3.200,00</b>	<b>-1.141,59</b>	<b>2.058,41</b>	<b>3.200,00</b>	<b>-1.141,59</b>
<b>SA 0 / SA 1</b>	<b>(0) Nettoergebnis (21 - 22) / (1) Geldfluss operative Gebarung (31 - 32)</b>				<b>1.629,77</b>	<b>800,00</b>	<b>829,77</b>	<b>1.629,77</b>	<b>800,00</b>	<b>829,77</b>
<b>SU 23</b>	<b>Summe Haushaltsrücklagen</b>				<b>0,00</b>	<b>0,00</b>	<b>0,00</b>	<b>0,00</b>	<b>0,00</b>	<b>0,00</b>

		MVAG		VCQU	Ergebnisrechnung			Finanzierungsrechnung		
		EH	FH		RA 2025	VA 2025	RA - VA	RA 2025	VA 2025	RA - VA
<b>SA00</b>	<b>Nettoergebnis nach Zuw./Entn. Haushaltsrücklagen (Saldo 0 +/- SU23)</b>				<b>1.629,77</b>	<b>800,00</b>	<b>829,77</b>			
<b>Investive Gebarung</b>										
<b>SU 33</b>	<b>Summe Einzahlungen investive Gebarung</b>							<b>0,00</b>	<b>0,00</b>	<b>0,00</b>
<b>SU 34</b>	<b>Summe Auszahlungen investive Gebarung</b>							<b>0,00</b>	<b>0,00</b>	<b>0,00</b>
<b>SA2</b>	<b>Saldo (2) Geldfluss aus der Investiven Gebarung (33 – 34)</b>							<b>0,00</b>	<b>0,00</b>	<b>0,00</b>
<b>SA3</b>	<b>Saldo (3) Nettofinanzierungssaldo (Saldo 1 + Saldo 2)</b>							<b>1.629,77</b>	<b>800,00</b>	<b>829,77</b>
<b>Finanzierungstätigkeit</b>										
<b>SU 35</b>	<b>Summe Einzahlungen aus der Finanzierungstätigkeit</b>							<b>0,00</b>	<b>0,00</b>	<b>0,00</b>
<b>SU 36</b>	<b>Summe Auszahlungen aus der Finanzierungstätigkeit</b>							<b>0,00</b>	<b>0,00</b>	<b>0,00</b>
<b>SA4</b>	<b>Saldo (4) Geldfluss aus der Finanzierungstätigkeit (35 – 36)</b>							<b>0,00</b>	<b>0,00</b>	<b>0,00</b>
<b>SA5</b>	<b>Saldo (5) Geldfluss aus der voranschlagswirksamen Gebarung (Saldo 3 + Saldo 4)</b>							<b>1.629,77</b>	<b>800,00</b>	<b>829,77</b>
<b>912</b>	<b>Rücklagen (soweit nicht aufteilbar)</b>									
<b>912000</b>	<b>Allgemeine Rücklage</b>									
<b>Operative Gebarung</b>										
<b>SU 21 / 31</b>	<b>Summe Erträge / Einzahlungen operative Gebarung</b>				<b>0,00</b>	<b>0,00</b>	<b>0,00</b>	<b>0,00</b>	<b>0,00</b>	<b>0,00</b>
<b>SU 22 / 32</b>	<b>Summe Aufwendungen / Auszahlungen operative Gebarung</b>				<b>0,00</b>	<b>0,00</b>	<b>0,00</b>	<b>0,00</b>	<b>0,00</b>	<b>0,00</b>
<b>SA 0 / SA 1</b>	<b>(0) Nettoergebnis (21 - 22) / (1) Geldfluss operative Gebarung (31 – 32)</b>				<b>0,00</b>	<b>0,00</b>	<b>0,00</b>	<b>0,00</b>	<b>0,00</b>	<b>0,00</b>
1/912000-795001	Zuweisung an allgemeine Haushaltsrücklagen		2401		2.091,80		2.091,80			
<b>SU 23</b>	<b>Summe Haushaltsrücklagen</b>				<b>-2.091,80</b>	<b>0,00</b>	<b>-2.091,80</b>	<b>0,00</b>	<b>0,00</b>	<b>0,00</b>
<b>SA00</b>	<b>Nettoergebnis nach Zuw./Entn. Haushaltsrücklagen (Saldo 0 +/- SU23)</b>				<b>-2.091,80</b>	<b>0,00</b>	<b>-2.091,80</b>			
<b>Investive Gebarung</b>										
<b>SU 33</b>	<b>Summe Einzahlungen investive Gebarung</b>							<b>0,00</b>	<b>0,00</b>	<b>0,00</b>
<b>SU 34</b>	<b>Summe Auszahlungen investive Gebarung</b>							<b>0,00</b>	<b>0,00</b>	<b>0,00</b>
<b>SA2</b>	<b>Saldo (2) Geldfluss aus der Investiven Gebarung (33 – 34)</b>							<b>0,00</b>	<b>0,00</b>	<b>0,00</b>
<b>SA3</b>	<b>Saldo (3) Nettofinanzierungssaldo (Saldo 1 + Saldo 2)</b>							<b>0,00</b>	<b>0,00</b>	<b>0,00</b>
<b>Finanzierungstätigkeit</b>										
<b>SU 35</b>	<b>Summe Einzahlungen aus der Finanzierungstätigkeit</b>							<b>0,00</b>	<b>0,00</b>	<b>0,00</b>
<b>SU 36</b>	<b>Summe Auszahlungen aus der Finanzierungstätigkeit</b>							<b>0,00</b>	<b>0,00</b>	<b>0,00</b>
<b>SA4</b>	<b>Saldo (4) Geldfluss aus der Finanzierungstätigkeit (35 – 36)</b>							<b>0,00</b>	<b>0,00</b>	<b>0,00</b>
<b>SA5</b>	<b>Saldo (5) Geldfluss aus der voranschlagswirksamen Gebarung (Saldo 3 + Saldo 4)</b>							<b>0,00</b>	<b>0,00</b>	<b>0,00</b>

		MVAG			Ergebnisrechnung			Finanzierungsrechnung		
		EH	FH	VCQU	RA 2025	VA 2025	RA - VA	RA 2025	VA 2025	RA - VA
<b>914</b>	<b>Beteiligungen</b>									
<b>914000</b>	<b>Beteiligung</b>									
<b>Operative Gebarung</b>										
2/914000+818000	Erträge aus der Bewertung von Beteiligungen und aktiven Finanzinstrumenten		2136		1.106,40			1.106,40		
<b>SU 21 / 31</b>	<b>Summe Erträge / Einzahlungen operative Gebarung</b>				<b>1.106,40</b>	<b>0,00</b>	<b>1.106,40</b>	<b>0,00</b>	<b>0,00</b>	<b>0,00</b>
<b>SU 22 / 32</b>	<b>Summe Aufwendungen / Auszahlungen operative Gebarung</b>				<b>0,00</b>	<b>0,00</b>	<b>0,00</b>	<b>0,00</b>	<b>0,00</b>	<b>0,00</b>
<b>SA 0 / SA 1</b>	<b>(0) Nettoergebnis (21 - 22) / (1) Geldfluss operative Gebarung (31 – 32)</b>				<b>1.106,40</b>	<b>0,00</b>	<b>1.106,40</b>	<b>0,00</b>	<b>0,00</b>	<b>0,00</b>
<b>SU 23</b>	<b>Summe Haushaltsrücklagen</b>				<b>0,00</b>	<b>0,00</b>	<b>0,00</b>	<b>0,00</b>	<b>0,00</b>	<b>0,00</b>
<b>SA00</b>	<b>Nettoergebnis nach Zuw./Entn. Haushaltsrücklagen (Saldo 0 +/- SU23)</b>				<b>1.106,40</b>	<b>0,00</b>	<b>1.106,40</b>			
<b>Investive Gebarung</b>										
<b>SU 33</b>	<b>Summe Einzahlungen investive Gebarung</b>							<b>0,00</b>	<b>0,00</b>	<b>0,00</b>
<b>SU 34</b>	<b>Summe Auszahlungen investive Gebarung</b>							<b>0,00</b>	<b>0,00</b>	<b>0,00</b>
<b>SA2</b>	<b>Saldo (2) Geldfluss aus der Investiven Gebarung (33 – 34)</b>							<b>0,00</b>	<b>0,00</b>	<b>0,00</b>
<b>SA3</b>	<b>Saldo (3) Nettofinanzierungssaldo (Saldo 1 + Saldo 2)</b>							<b>0,00</b>	<b>0,00</b>	<b>0,00</b>
<b>Finanzierungstätigkeit</b>										
<b>SU 35</b>	<b>Summe Einzahlungen aus der Finanzierungstätigkeit</b>							<b>0,00</b>	<b>0,00</b>	<b>0,00</b>
<b>SU 36</b>	<b>Summe Auszahlungen aus der Finanzierungstätigkeit</b>							<b>0,00</b>	<b>0,00</b>	<b>0,00</b>
<b>SA4</b>	<b>Saldo (4) Geldfluss aus der Finanzierungstätigkeit (35 – 36)</b>							<b>0,00</b>	<b>0,00</b>	<b>0,00</b>
<b>SA5</b>	<b>Saldo (5) Geldfluss aus der voranschlagswirksamen Gebarung (Saldo 3 + Saldo 4)</b>							<b>0,00</b>	<b>0,00</b>	<b>0,00</b>
<b>92</b>	<b>Öffentliche Abgaben</b>									
<b>920</b>	<b>Ausschließliche Gemeindeabgaben</b>									
<b>920000</b>	<b>Ausschließliche Gemeindeabgaben</b>									
<b>Operative Gebarung</b>										
2/920000+830000	Grundsteuer A	2111	3111	10	10.532,25	12.000,00	-1.467,75	7.998,51	12.000,00	-4.001,49
2/920000+831000	Grundsteuer B	2111	3111	10	60.737,69	55.000,00	5.737,69	77.969,01	55.000,00	22.969,01
2/920000+833000	Kommunalsteuer	2111	3111	10	78.452,31	60.000,00	18.452,31	77.235,38	60.000,00	17.235,38
2/920000+838000	Hundeabgabe	2111	3111	10	2.098,48	2.500,00	-401,52	2.098,48	2.500,00	-401,52
2/920000+841000	Gebrauchsabgabe	2111	3111	10	24.273,70	23.200,00	1.073,70	24.273,70	23.200,00	1.073,70
2/920000+849000	Nebenansprüche (Mahngebühren)	2111	3111	10	600,19	500,00	100,19	432,45	500,00	-67,55
2/920000+850000	Aufschließungsabgabe § 38 Bauordnung	2111	3111	10	34.513,54	70.000,00	-35.486,46	18.718,60	70.000,00	-51.281,40
2/920000+856000	Verwaltungsabgaben	2111	3111	10	3.920,20	3.300,00	620,20	3.942,30	3.300,00	642,30
2/920000+857000	Kommissionsgebühren	2111	3111	10	579,60	500,00	79,60	579,60	500,00	79,60
<b>SU 21 / 31</b>	<b>Summe Erträge / Einzahlungen operative Gebarung</b>				<b>215.707,96</b>	<b>227.000,00</b>	<b>-11.292,04</b>	<b>213.248,03</b>	<b>227.000,00</b>	<b>-13.751,97</b>

		MVAG MVAG VCQU			Ergebnisrechnung			Finanzierungsrechnung		
		EH	FH	VCQU	RA 2025	VA 2025	RA - VA	RA 2025	VA 2025	RA - VA
1/920000-752000	Abgaben-Einhebungskosten (GVU)	2231	3231	26	2.695,30	2.700,00	-4,70	3.169,62	2.700,00	469,62
<b>SU 22 / 32</b>	<b>Summe Aufwendungen / Auszahlungen operative Gebarung</b>				<b>2.695,30</b>	<b>2.700,00</b>	<b>-4,70</b>	<b>3.169,62</b>	<b>2.700,00</b>	<b>469,62</b>
<b>SA 0 / SA 1</b>	<b>(0) Nettoergebnis (21 - 22) / (1) Geldfluss operative Gebarung (31 - 32)</b>				<b>213.012,66</b>	<b>224.300,00</b>	<b>-11.287,34</b>	<b>210.078,41</b>	<b>224.300,00</b>	<b>-14.221,59</b>
<b>SU 23</b>	<b>Summe Haushaltsrücklagen</b>				<b>0,00</b>	<b>0,00</b>	<b>0,00</b>	<b>0,00</b>	<b>0,00</b>	<b>0,00</b>
<b>SA00</b>	<b>Nettoergebnis nach Zuw./Entn. Haushaltsrücklagen (Saldo 0 +/- SU23)</b>				<b>213.012,66</b>	<b>224.300,00</b>	<b>-11.287,34</b>			
<b>Investive Gebarung</b>										
<b>SU 33</b>	<b>Summe Einzahlungen investive Gebarung</b>							<b>0,00</b>	<b>0,00</b>	<b>0,00</b>
<b>SU 34</b>	<b>Summe Auszahlungen investive Gebarung</b>							<b>0,00</b>	<b>0,00</b>	<b>0,00</b>
<b>SA2</b>	<b>Saldo (2) Geldfluss aus der Investiven Gebarung (33 - 34)</b>							<b>0,00</b>	<b>0,00</b>	<b>0,00</b>
<b>SA3</b>	<b>Saldo (3) Nettofinanzierungssaldo (Saldo 1 + Saldo 2)</b>							<b>210.078,41</b>	<b>224.300,00</b>	<b>-14.221,59</b>
<b>Finanzierungstätigkeit</b>										
<b>SU 35</b>	<b>Summe Einzahlungen aus der Finanzierungstätigkeit</b>							<b>0,00</b>	<b>0,00</b>	<b>0,00</b>
<b>SU 36</b>	<b>Summe Auszahlungen aus der Finanzierungstätigkeit</b>							<b>0,00</b>	<b>0,00</b>	<b>0,00</b>
<b>SA4</b>	<b>Saldo (4) Geldfluss aus der Finanzierungstätigkeit (35 - 36)</b>							<b>0,00</b>	<b>0,00</b>	<b>0,00</b>
<b>SA5</b>	<b>Saldo (5) Geldfluss aus der voranschlagswirksamen Gebarung (Saldo 3 + Saldo 4)</b>							<b>210.078,41</b>	<b>224.300,00</b>	<b>-14.221,59</b>
<b>921</b>	<b>Zwischen Ländern und Gemeinden geteilte Abgaben</b>									
<b>921000</b>	<b>Zwischen Ländern und Gemeinden geteilte Abgaben</b>									
<b>Operative Gebarung</b>										
2/921000+834000	Fremdenverkehrsabgaben	2111	3111	10	1.135,76	300,00	835,76	1.050,17	300,00	750,17
2/921000+861000	Zuschlag Bundesautomaten u. VLT-Abgabe	2121	3121	15	6.148,93	6.000,00	148,93	6.148,93	6.000,00	148,93
<b>SU 21 / 31</b>	<b>Summe Erträge / Einzahlungen operative Gebarung</b>				<b>7.284,69</b>	<b>6.300,00</b>	<b>984,69</b>	<b>7.199,10</b>	<b>6.300,00</b>	<b>899,10</b>
<b>SU 22 / 32</b>	<b>Summe Aufwendungen / Auszahlungen operative Gebarung</b>				<b>0,00</b>	<b>0,00</b>	<b>0,00</b>	<b>0,00</b>	<b>0,00</b>	<b>0,00</b>
<b>SA 0 / SA 1</b>	<b>(0) Nettoergebnis (21 - 22) / (1) Geldfluss operative Gebarung (31 - 32)</b>				<b>7.284,69</b>	<b>6.300,00</b>	<b>984,69</b>	<b>7.199,10</b>	<b>6.300,00</b>	<b>899,10</b>
<b>SU 23</b>	<b>Summe Haushaltsrücklagen</b>				<b>0,00</b>	<b>0,00</b>	<b>0,00</b>	<b>0,00</b>	<b>0,00</b>	<b>0,00</b>
<b>SA00</b>	<b>Nettoergebnis nach Zuw./Entn. Haushaltsrücklagen (Saldo 0 +/- SU23)</b>				<b>7.284,69</b>	<b>6.300,00</b>	<b>984,69</b>			
<b>Investive Gebarung</b>										
<b>SU 33</b>	<b>Summe Einzahlungen investive Gebarung</b>							<b>0,00</b>	<b>0,00</b>	<b>0,00</b>
<b>SU 34</b>	<b>Summe Auszahlungen investive Gebarung</b>							<b>0,00</b>	<b>0,00</b>	<b>0,00</b>
<b>SA2</b>	<b>Saldo (2) Geldfluss aus der Investiven Gebarung (33 - 34)</b>							<b>0,00</b>	<b>0,00</b>	<b>0,00</b>
<b>SA3</b>	<b>Saldo (3) Nettofinanzierungssaldo (Saldo 1 + Saldo 2)</b>							<b>7.199,10</b>	<b>6.300,00</b>	<b>899,10</b>
<b>Finanzierungstätigkeit</b>										
<b>SU 35</b>	<b>Summe Einzahlungen aus der Finanzierungstätigkeit</b>							<b>0,00</b>	<b>0,00</b>	<b>0,00</b>
<b>SU 36</b>	<b>Summe Auszahlungen aus der Finanzierungstätigkeit</b>							<b>0,00</b>	<b>0,00</b>	<b>0,00</b>
<b>SA4</b>	<b>Saldo (4) Geldfluss aus der Finanzierungstätigkeit (35 - 36)</b>							<b>0,00</b>	<b>0,00</b>	<b>0,00</b>
<b>SA5</b>	<b>Saldo (5) Geldfluss aus der voranschlagswirksamen Gebarung (Saldo 3 + Saldo 4)</b>							<b>7.199,10</b>	<b>6.300,00</b>	<b>899,10</b>

		MVAG			Ergebnisrechnung			Finanzierungsrechnung		
		EH	FH	VCQU	RA 2025	VA 2025	RA - VA	RA 2025	VA 2025	RA - VA
<b>925</b>	<b>Ertragsanteile an gemeinschaftlichen Bundesabgaben</b>									
<b>925000</b>	<b>Ertragsanteile an gemeinschaftlichen Bundesabgaben</b>									
<b>Operative Gebarung</b>										
2/925000+859000	Abgabenertragsanteile	2112	3112	11	1.236.976,18	1.225.000,00	11.976,18	1.236.976,18	1.225.000,00	11.976,18
2/925000+860100	Finanzzuweisung des Bundes zur Stärkung Finanzkraft	2121	3121			37.000,00	-37.000,00		37.000,00	-37.000,00
<b>SU 21 / 31</b>	<b>Summe Erträge / Einzahlungen operative Gebarung</b>				<b>1.236.976,18</b>	<b>1.262.000,00</b>	<b>-25.023,82</b>	<b>1.236.976,18</b>	<b>1.262.000,00</b>	<b>-25.023,82</b>
<b>SU 22 / 32</b>	<b>Summe Aufwendungen / Auszahlungen operative Gebarung</b>				<b>0,00</b>	<b>0,00</b>	<b>0,00</b>	<b>0,00</b>	<b>0,00</b>	<b>0,00</b>
<b>SA 0 / SA 1</b>	<b>(0) Nettoergebnis (21 - 22) / (1) Geldfluss operative Gebarung (31 - 32)</b>				<b>1.236.976,18</b>	<b>1.262.000,00</b>	<b>-25.023,82</b>	<b>1.236.976,18</b>	<b>1.262.000,00</b>	<b>-25.023,82</b>
<b>SU 23</b>	<b>Summe Haushaltsrücklagen</b>				<b>0,00</b>	<b>0,00</b>	<b>0,00</b>	<b>0,00</b>	<b>0,00</b>	<b>0,00</b>
<b>SA00</b>	<b>Nettoergebnis nach Zuw./Entn. Haushaltsrücklagen (Saldo 0 +/- SU23)</b>				<b>1.236.976,18</b>	<b>1.262.000,00</b>	<b>-25.023,82</b>			
<b>Investive Gebarung</b>										
<b>SU 33</b>	<b>Summe Einzahlungen investive Gebarung</b>							<b>0,00</b>	<b>0,00</b>	<b>0,00</b>
<b>SU 34</b>	<b>Summe Auszahlungen investive Gebarung</b>							<b>0,00</b>	<b>0,00</b>	<b>0,00</b>
<b>SA2</b>	<b>Saldo (2) Geldfluss aus der Investiven Gebarung (33 - 34)</b>							<b>0,00</b>	<b>0,00</b>	<b>0,00</b>
<b>SA3</b>	<b>Saldo (3) Nettofinanzierungssaldo (Saldo 1 + Saldo 2)</b>							<b>1.236.976,18</b>	<b>1.262.000,00</b>	<b>-25.023,82</b>
<b>Finanzierungstätigkeit</b>										
<b>SU 35</b>	<b>Summe Einzahlungen aus der Finanzierungstätigkeit</b>							<b>0,00</b>	<b>0,00</b>	<b>0,00</b>
<b>SU 36</b>	<b>Summe Auszahlungen aus der Finanzierungstätigkeit</b>							<b>0,00</b>	<b>0,00</b>	<b>0,00</b>
<b>SA4</b>	<b>Saldo (4) Geldfluss aus der Finanzierungstätigkeit (35 - 36)</b>							<b>0,00</b>	<b>0,00</b>	<b>0,00</b>
<b>SA5</b>	<b>Saldo (5) Geldfluss aus der voranschlagswirksamen Gebarung (Saldo 3 + Saldo 4)</b>							<b>1.236.976,18</b>	<b>1.262.000,00</b>	<b>-25.023,82</b>
<b>94</b>	<b>Finanzzuweisungen und Zuschüsse</b>									
<b>940</b>	<b>Bedarfszuweisungen</b>									
<b>940000</b>	<b>Bedarfszuweisungen</b>									
<b>Operative Gebarung</b>										
2/940000+861000	Bedarfszuweisung I	2121	3121	15	149.388,78	145.900,00	3.488,78	149.388,78	145.900,00	3.488,78
<b>SU 21 / 31</b>	<b>Summe Erträge / Einzahlungen operative Gebarung</b>				<b>149.388,78</b>	<b>145.900,00</b>	<b>3.488,78</b>	<b>149.388,78</b>	<b>145.900,00</b>	<b>3.488,78</b>
<b>SU 22 / 32</b>	<b>Summe Aufwendungen / Auszahlungen operative Gebarung</b>				<b>0,00</b>	<b>0,00</b>	<b>0,00</b>	<b>0,00</b>	<b>0,00</b>	<b>0,00</b>
<b>SA 0 / SA 1</b>	<b>(0) Nettoergebnis (21 - 22) / (1) Geldfluss operative Gebarung (31 - 32)</b>				<b>149.388,78</b>	<b>145.900,00</b>	<b>3.488,78</b>	<b>149.388,78</b>	<b>145.900,00</b>	<b>3.488,78</b>
<b>SU 23</b>	<b>Summe Haushaltsrücklagen</b>				<b>0,00</b>	<b>0,00</b>	<b>0,00</b>	<b>0,00</b>	<b>0,00</b>	<b>0,00</b>
<b>SA00</b>	<b>Nettoergebnis nach Zuw./Entn. Haushaltsrücklagen (Saldo 0 +/- SU23)</b>				<b>149.388,78</b>	<b>145.900,00</b>	<b>3.488,78</b>			
<b>Investive Gebarung</b>										
<b>SU 33</b>	<b>Summe Einzahlungen investive Gebarung</b>							<b>0,00</b>	<b>0,00</b>	<b>0,00</b>
<b>SU 34</b>	<b>Summe Auszahlungen investive Gebarung</b>							<b>0,00</b>	<b>0,00</b>	<b>0,00</b>
<b>SA2</b>	<b>Saldo (2) Geldfluss aus der Investiven Gebarung (33 - 34)</b>							<b>0,00</b>	<b>0,00</b>	<b>0,00</b>
<b>SA3</b>	<b>Saldo (3) Nettofinanzierungssaldo (Saldo 1 + Saldo 2)</b>							<b>149.388,78</b>	<b>145.900,00</b>	<b>3.488,78</b>

		MVAG	MVAG	VCQU	Ergebnisrechnung			Finanzierungsrechnung		
		EH	FH		RA 2025	VA 2025	RA - VA	RA 2025	VA 2025	RA - VA
<b>Finanzierungstätigkeit</b>										
SU 35	Summe Einzahlungen aus der Finanzierungstätigkeit							0,00	0,00	0,00
SU 36	Summe Auszahlungen aus der Finanzierungstätigkeit							0,00	0,00	0,00
SA4	Saldo (4) Geldfluss aus der Finanzierungstätigkeit (35 – 36)							0,00	0,00	0,00
SA5	Saldo (5) Geldfluss aus der voranschlagswirksamen Gebarung (Saldo 3 + Saldo 4)							149.388,78	145.900,00	3.488,78
<b>941 Sonstige Finanzaufweisungen nach dem FAG</b>										
941000	Sonstige Finanzaufweisungen nach dem FAG									
<b>Operative Gebarung</b>										
2/941000+860000	Finanzaufweisung des Bundes, Strukturfonds	2121	3121	15	126.721,00	126.500,00	221,00	126.721,00	126.500,00	221,00
2/941000+860100	Finanzaufweisungen Gemeindepaket	2121	3121		34.078,00	34.000,00	78,00	34.078,00	34.000,00	78,00
SU 21 / 31	Summe Erträge / Einzahlungen operative Gebarung				160.799,00	160.500,00	299,00	160.799,00	160.500,00	299,00
SU 22 / 32	Summe Aufwendungen / Auszahlungen operative Gebarung				0,00	0,00	0,00	0,00	0,00	0,00
SA 0 / SA 1	(0) Nettoergebnis (21 - 22) / (1) Geldfluss operative Gebarung (31 – 32)				160.799,00	160.500,00	299,00	160.799,00	160.500,00	299,00
SU 23	Summe Haushaltsrücklagen				0,00	0,00	0,00	0,00	0,00	0,00
SA00	Nettoergebnis nach Zuw./Entn. Haushaltsrücklagen (Saldo 0 +/- SU23)				160.799,00	160.500,00	299,00			
<b>Investive Gebarung</b>										
SU 33	Summe Einzahlungen investive Gebarung							0,00	0,00	0,00
SU 34	Summe Auszahlungen investive Gebarung							0,00	0,00	0,00
SA2	Saldo (2) Geldfluss aus der Investiven Gebarung (33 – 34)							0,00	0,00	0,00
SA3	Saldo (3) Nettofinanzierungssaldo (Saldo 1 + Saldo 2)							160.799,00	160.500,00	299,00
<b>Finanzierungstätigkeit</b>										
SU 35	Summe Einzahlungen aus der Finanzierungstätigkeit							0,00	0,00	0,00
SU 36	Summe Auszahlungen aus der Finanzierungstätigkeit							0,00	0,00	0,00
SA4	Saldo (4) Geldfluss aus der Finanzierungstätigkeit (35 – 36)							0,00	0,00	0,00
SA5	Saldo (5) Geldfluss aus der voranschlagswirksamen Gebarung (Saldo 3 + Saldo 4)							160.799,00	160.500,00	299,00
<b>944 Zuschüsse nach dem Katastrophenfondsgesetz</b>										
944000	Zuschüsse nach dem Katastrophenfondsgesetz									
<b>Operative Gebarung</b>										
2/944000+860000	Zuwendungen aus dem Katastrophenfonds	2121	3121	15	32.058,63	50.000,00	-17.941,37	32.058,63	50.000,00	-17.941,37
SU 21 / 31	Summe Erträge / Einzahlungen operative Gebarung				32.058,63	50.000,00	-17.941,37	32.058,63	50.000,00	-17.941,37
SU 22 / 32	Summe Aufwendungen / Auszahlungen operative Gebarung				0,00	0,00	0,00	0,00	0,00	0,00
SA 0 / SA 1	(0) Nettoergebnis (21 - 22) / (1) Geldfluss operative Gebarung (31 – 32)				32.058,63	50.000,00	-17.941,37	32.058,63	50.000,00	-17.941,37
SU 23	Summe Haushaltsrücklagen				0,00	0,00	0,00	0,00	0,00	0,00
SA00	Nettoergebnis nach Zuw./Entn. Haushaltsrücklagen (Saldo 0 +/- SU23)				32.058,63	50.000,00	-17.941,37			

	MVAG EH	MVAG FH	VCQU	Ergebnisrechnung			Finanzierungsrechnung		
				RA 2025	VA 2025	RA - VA	RA 2025	VA 2025	RA - VA
<b>Investive Gebarung</b>									
SU 33							0,00	0,00	0,00
SU 34							0,00	0,00	0,00
SA2							0,00	0,00	0,00
SA3							32.058,63	50.000,00	-17.941,37
<b>Finanzierungstätigkeit</b>									
SU 35							0,00	0,00	0,00
SU 36							0,00	0,00	0,00
SA4							0,00	0,00	0,00
SA5							32.058,63	50.000,00	-17.941,37
945									
945000									
<b>Operative Gebarung</b>									
2/945000+860000	Zweckzuschuss digitaler Wandel	2121	3121		6.200,00	-6.200,00		6.200,00	-6.200,00
SU 21 / 31	Summe Erträge / Einzahlungen operative Gebarung			0,00	6.200,00	-6.200,00	0,00	6.200,00	-6.200,00
SU 22 / 32	Summe Aufwendungen / Auszahlungen operative Gebarung			0,00	0,00	0,00	0,00	0,00	0,00
SA 0 / SA 1	(0) Nettoergebnis (21 - 22) / (1) Geldfluss operative Gebarung (31 - 32)			0,00	6.200,00	-6.200,00	0,00	6.200,00	-6.200,00
SU 23	Summe Haushaltsrücklagen			0,00	0,00	0,00	0,00	0,00	0,00
SA00	Nettoergebnis nach Zuw./Entn. Haushaltsrücklagen (Saldo 0 +/- SU23)			0,00	6.200,00	-6.200,00			
<b>Investive Gebarung</b>									
SU 33	Summe Einzahlungen investive Gebarung						0,00	0,00	0,00
SU 34	Summe Auszahlungen investive Gebarung						0,00	0,00	0,00
SA2	Saldo (2) Geldfluss aus der Investiven Gebarung (33 - 34)						0,00	0,00	0,00
SA3	Saldo (3) Nettofinanzierungssaldo (Saldo 1 + Saldo 2)						0,00	6.200,00	-6.200,00
<b>Finanzierungstätigkeit</b>									
SU 35	Summe Einzahlungen aus der Finanzierungstätigkeit						0,00	0,00	0,00
SU 36	Summe Auszahlungen aus der Finanzierungstätigkeit						0,00	0,00	0,00
SA4	Saldo (4) Geldfluss aus der Finanzierungstätigkeit (35 - 36)						0,00	0,00	0,00
SA5	Saldo (5) Geldfluss aus der voranschlagswirksamen Gebarung (Saldo 3 + Saldo 4)						0,00	6.200,00	-6.200,00
98	Haushaltsausgleich								
980	Verrechnung zwischen operativer Gebarung und Projekten								
980000	Verrechnung zwischen operativer Gebarung und Projekten								
<b>Operative Gebarung</b>									
SU 21 / 31	Summe Erträge / Einzahlungen operative Gebarung			0,00	0,00	0,00	0,00	0,00	0,00

		MVAG		VCQU	Ergebnisrechnung			Finanzierungsrechnung		
		EH	FH		RA 2025	VA 2025	RA - VA	RA 2025	VA 2025	RA - VA
1/980000-799000	Zuweisungen an Verrechnungsrücklagen zwischen operativer Gebarung und Projekten	2225			81.277,92	25.000,00	56.277,92			
<b>SU 22 / 32</b>	<b>Summe Aufwendungen / Auszahlungen operative Gebarung</b>				<b>81.277,92</b>	<b>25.000,00</b>	<b>56.277,92</b>	<b>0,00</b>	<b>0,00</b>	<b>0,00</b>
<b>SA 0 / SA 1</b>	<b>(0) Nettoergebnis (21 - 22) / (1) Geldfluss operative Gebarung (31 - 32)</b>				<b>-81.277,92</b>	<b>-25.000,00</b>	<b>-56.277,92</b>	<b>0,00</b>	<b>0,00</b>	<b>0,00</b>
<b>SU 23</b>	<b>Summe Haushaltsrücklagen</b>				<b>0,00</b>	<b>0,00</b>	<b>0,00</b>	<b>0,00</b>	<b>0,00</b>	<b>0,00</b>
<b>SA00</b>	<b>Nettoergebnis nach Zuw./Entn. Haushaltsrücklagen (Saldo 0 +/- SU23)</b>				<b>-81.277,92</b>	<b>-25.000,00</b>	<b>-56.277,92</b>			
<b>Investive Gebarung</b>										
<b>SU 33</b>	<b>Summe Einzahlungen investive Gebarung</b>							<b>0,00</b>	<b>0,00</b>	<b>0,00</b>
<b>SU 34</b>	<b>Summe Auszahlungen investive Gebarung</b>							<b>0,00</b>	<b>0,00</b>	<b>0,00</b>
<b>SA2</b>	<b>Saldo (2) Geldfluss aus der Investiven Gebarung (33 - 34)</b>							<b>0,00</b>	<b>0,00</b>	<b>0,00</b>
<b>SA3</b>	<b>Saldo (3) Nettofinanzierungssaldo (Saldo 1 + Saldo 2)</b>							<b>0,00</b>	<b>0,00</b>	<b>0,00</b>
<b>Finanzierungstätigkeit</b>										
<b>SU 35</b>	<b>Summe Einzahlungen aus der Finanzierungstätigkeit</b>							<b>0,00</b>	<b>0,00</b>	<b>0,00</b>
<b>SU 36</b>	<b>Summe Auszahlungen aus der Finanzierungstätigkeit</b>							<b>0,00</b>	<b>0,00</b>	<b>0,00</b>
<b>SA4</b>	<b>Saldo (4) Geldfluss aus der Finanzierungstätigkeit (35 - 36)</b>							<b>0,00</b>	<b>0,00</b>	<b>0,00</b>
<b>SA5</b>	<b>Saldo (5) Geldfluss aus der voranschlagswirksamen Gebarung (Saldo 3 + Saldo 4)</b>							<b>0,00</b>	<b>0,00</b>	<b>0,00</b>
<b>99</b>	<b>Jahresergebnis, Übergabe und Übernahme des Jahresergebnisses, Abwicklung der Vorjahre</b>									
<b>990</b>	<b>Überschüsse und Abgänge (soweit nicht zugeordnet)</b>									
<b>990000</b>	<b>Überschüsse und Abgänge</b>									
<b>Operative Gebarung</b>										
<b>SU 21 / 31</b>	<b>Summe Erträge / Einzahlungen operative Gebarung</b>				<b>0,00</b>	<b>0,00</b>	<b>0,00</b>	<b>0,00</b>	<b>0,00</b>	<b>0,00</b>
<b>SU 22 / 32</b>	<b>Summe Aufwendungen / Auszahlungen operative Gebarung</b>				<b>0,00</b>	<b>0,00</b>	<b>0,00</b>	<b>0,00</b>	<b>0,00</b>	<b>0,00</b>
<b>SA 0 / SA 1</b>	<b>(0) Nettoergebnis (21 - 22) / (1) Geldfluss operative Gebarung (31 - 32)</b>				<b>0,00</b>	<b>0,00</b>	<b>0,00</b>	<b>0,00</b>	<b>0,00</b>	<b>0,00</b>
1/990000-795077	Zuweisungen Haushaltspotential- Rücklage	2401			73.695,99		73.695,99			
<b>SU 23</b>	<b>Summe Haushaltsrücklagen</b>				<b>-73.695,99</b>	<b>0,00</b>	<b>-73.695,99</b>	<b>0,00</b>	<b>0,00</b>	<b>0,00</b>
<b>SA00</b>	<b>Nettoergebnis nach Zuw./Entn. Haushaltsrücklagen (Saldo 0 +/- SU23)</b>				<b>-73.695,99</b>	<b>0,00</b>	<b>-73.695,99</b>			
<b>Investive Gebarung</b>										
<b>SU 33</b>	<b>Summe Einzahlungen investive Gebarung</b>							<b>0,00</b>	<b>0,00</b>	<b>0,00</b>
<b>SU 34</b>	<b>Summe Auszahlungen investive Gebarung</b>							<b>0,00</b>	<b>0,00</b>	<b>0,00</b>
<b>SA2</b>	<b>Saldo (2) Geldfluss aus der Investiven Gebarung (33 - 34)</b>							<b>0,00</b>	<b>0,00</b>	<b>0,00</b>
<b>SA3</b>	<b>Saldo (3) Nettofinanzierungssaldo (Saldo 1 + Saldo 2)</b>							<b>0,00</b>	<b>0,00</b>	<b>0,00</b>
<b>Finanzierungstätigkeit</b>										
<b>SU 35</b>	<b>Summe Einzahlungen aus der Finanzierungstätigkeit</b>							<b>0,00</b>	<b>0,00</b>	<b>0,00</b>
<b>SU 36</b>	<b>Summe Auszahlungen aus der Finanzierungstätigkeit</b>							<b>0,00</b>	<b>0,00</b>	<b>0,00</b>

	MVAG MVAG VCQU		Ergebnisrechnung			Finanzierungsrechnung		
	EH	FH	RA 2025	VA 2025	RA - VA	RA 2025	VA 2025	RA - VA
SA4						0,00	0,00	0,00
	Saldo (4) Geldfluss aus der Finanzierungstätigkeit (35 – 36)							
SA5						0,00	0,00	0,00
	Saldo (5) Geldfluss aus der voranschlagswirksamen Gebarung (Saldo 3 + Saldo 4)							

Vorhaben	Vorhabensbezeichnung		RA 2025	VA 2025	RA - VA	RA Vorjahre	RA Gesamt
Konto	Bezeichnung						
<b>1100001</b>	<b>Kanalbau (2020 bis 2030)</b>						
	<b>Auszahlungen - Investitionen - Mittelverwendung</b>		<b>456.867,85</b>	<b>667.000,00</b>	<b>-210.132,15</b>	<b>608.930,06</b>	<b>1.065.797,91</b>
	<b>Anschaffungs- oder Herstellungskosten</b>		<b>456.867,85</b>	<b>667.000,00</b>	<b>-210.132,15</b>	<b>608.930,06</b>	<b>1.065.797,91</b>
	5/851000-004000	Kanalisation Erweiterung Matzleinsdorf				497.517,74	497.517,74
	5/851000-004100	Erweiterung Kanalnetz Gassen - Am Sandberg QW	363.584,56	500.000,00	-136.415,44	34.209,46	397.794,02
	5/851000-070000	Regenwasserplan		13.000,00	-13.000,00	31.671,33	31.671,33
	5/851000-070100	Kanalleitungskataster		14.000,00	-14.000,00	36.978,91	36.978,91
	5/851179-004000	Instandsetzungen, Kanalreinigung, Kamerabefahrung nach Hochwasser	93.283,29	140.000,00	-46.716,71	8.552,62	101.835,91
	<b>Einzahlungen - Finanzierung - Mittelaufbringung</b>		<b>645.893,00</b>	<b>770.000,00</b>	<b>-124.107,00</b>	<b>573.346,91</b>	<b>1.219.239,91</b>
	<b>Mittel aus Geldfluss aus der operativen Gebarung</b>		<b>0,00</b>	<b>0,00</b>	<b>0,00</b>	<b>31.346,91</b>	<b>31.346,91</b>
	6/851000+829910	Mittel aus Geldfluss der operativen Gebarung				31.346,91	31.346,91
	<b>Bedarfszuweisungen/KTZ</b>		<b>9.643,00</b>	<b>40.000,00</b>	<b>-30.357,00</b>	<b>0,00</b>	<b>9.643,00</b>
	6/851000+301000	Förderung Kanalbau	9.643,00	40.000,00	-30.357,00		9.643,00
	<b>Haushaltsrücklagen/Zahlungsmittelreserven</b>		<b>0,00</b>	<b>0,00</b>	<b>0,00</b>	<b>517.000,00</b>	<b>517.000,00</b>
	6/851000+894001	Entnahme von Haushaltsrücklage ABA				517.000,00	517.000,00
	<b>Sonstige Kapitaltransfers und Subventionen</b>		<b>36.250,00</b>	<b>130.000,00</b>	<b>-93.750,00</b>	<b>25.000,00</b>	<b>61.250,00</b>
	6/851000+300000	Kapitaltransfers Bund Investitionsförderung KIP, KPC 2023-2026		80.000,00	-80.000,00	25.000,00	25.000,00
	6/851179+300000	Zuwendungen aus dem Katastrophenfonds	36.250,00	50.000,00	-13.750,00		36.250,00
	<b>Darlehen/Innere Darlehen</b>		<b>600.000,00</b>	<b>600.000,00</b>	<b>0,00</b>	<b>0,00</b>	<b>600.000,00</b>
	495/10	Wasserleitung/Kanalisation Zelking QW	600.000,00	600.000,00			600.000,00
	<b>Finanzierungsleasing</b>		<b>0,00</b>	<b>0,00</b>	<b>0,00</b>	<b>0,00</b>	<b>0,00</b>
	<b>Veräußerung langfristiges Vermögen und Sonstiges</b>		<b>0,00</b>	<b>0,00</b>	<b>0,00</b>	<b>0,00</b>	<b>0,00</b>
<b>Finanzierungsergebnis 1100001</b>			<b>189.025,15</b>	<b>103.000,00</b>	<b>86.025,15</b>	<b>-35.583,15</b>	<b>153.442,00</b>
	offene Verbindlichkeiten		0,00				
	offene Forderungen		0,00				

Vorhaben	Vorhabensbezeichnung		RA 2025	VA 2025	RA - VA	RA Vorjahre	RA Gesamt
Konto	Bezeichnung						
<b>1100002</b>	<b>Wasserleitungsbau (2020 bis 2030)</b>						
	<b>Auszahlungen - Investitionen - Mittelverwendung</b>		<b>166.734,90</b>	<b>260.000,00</b>	<b>-93.265,10</b>	<b>472.288,84</b>	<b>639.023,74</b>
	<b>Anschaffungs- oder Herstellungskosten</b>		<b>166.734,90</b>	<b>260.000,00</b>	<b>-93.265,10</b>	<b>472.288,84</b>	<b>639.023,74</b>
5/850100-004000	Wasserleitung Zelking					83.094,32	83.094,32
5/850100-004742	Wasserleitung Zelking - Gassen - Am Sandberg QW		144.669,62	260.000,00	-115.330,38		144.669,62
5/850100-050000	Photovoltaikanlage WVA Zelking					38.043,58	38.043,58
5/850200-004000	Wasserleitung Matzleinsdorf					260.204,19	260.204,19
5/850200-004179	Brunnenschutzgebiet Instandsetzung nach Hochwasser		22.065,28		22.065,28		22.065,28
5/850200-050000	Photovoltaikanlage WVA Matzleinsdorf					48.078,87	48.078,87
5/850300-004000	Wasserleitung Mannersdorf					33.087,88	33.087,88
5/850300-020000	UV-Anlage WVA Mannersdorf					9.780,00	9.780,00
	<b>Einzahlungen - Finanzierung - Mittelaufbringung</b>		<b>267.864,02</b>	<b>260.000,00</b>	<b>7.864,02</b>	<b>402.934,47</b>	<b>670.798,49</b>
	<b>Mittel aus Geldfluss aus der operativen Gebarung</b>		<b>0,00</b>	<b>0,00</b>	<b>0,00</b>	<b>50.497,17</b>	<b>50.497,17</b>
6/850000+829910	Mittel aus Geldfluss der operativen Gebarung					50.497,17	50.497,17
	<b>Bedarfszuweisungen/KTZ</b>		<b>17.290,60</b>	<b>0,00</b>	<b>17.290,60</b>	<b>9.088,00</b>	<b>26.378,60</b>
6/850100+301000	Kapitaltransfers Investitionszuschuss Land PV Anlage		6.089,00		6.089,00		6.089,00
6/850200+301000	Kapitaltransfer Investitionszuschuss Land PV-Anlage, Hochwasser		11.201,60		11.201,60	9.088,00	20.289,60
	<b>Haushaltsrücklagen/Zahlungsmittelreserven</b>		<b>0,00</b>	<b>0,00</b>	<b>0,00</b>	<b>236.000,00</b>	<b>236.000,00</b>
6/850000+894001	Entnahmen von Haushaltsrücklage WVA					236.000,00	236.000,00
	<b>Sonstige Kapitaltransfers und Subventionen</b>		<b>50.573,42</b>	<b>60.000,00</b>	<b>-9.426,58</b>	<b>107.349,30</b>	<b>157.922,72</b>
6/850000+300000	Kapitaltransfers Bund Investitionszuschuss Kat-Fonds, KIP, KPC, ÖMAG 2023-2026		29.249,05	60.000,00	-30.750,95	92.349,30	121.598,35
6/850000+300742	KIP-Förderung § 2 KIG 2023 und 2025		21.324,37		21.324,37		21.324,37
6/850300+300000	Kapitaltransfers Bund Investitionszuschuss KIP HB Mannersdorf					15.000,00	15.000,00
	<b>Darlehen/Innere Darlehen</b>		<b>200.000,00</b>	<b>200.000,00</b>	<b>0,00</b>	<b>0,00</b>	<b>200.000,00</b>
495/10	Wasserleitung/Kanalisation Zelking QW		200.000,00	200.000,00			200.000,00
	<b>Finanzierungsleasing</b>		<b>0,00</b>	<b>0,00</b>	<b>0,00</b>	<b>0,00</b>	<b>0,00</b>
	<b>Veräußerung langfristiges Vermögen und Sonstiges</b>		<b>0,00</b>	<b>0,00</b>	<b>0,00</b>	<b>0,00</b>	<b>0,00</b>
	<b>Finanzierungsergebnis 1100002</b>		<b>101.129,12</b>	<b>0,00</b>	<b>101.129,12</b>	<b>-69.354,37</b>	<b>31.774,75</b>
	offene Verbindlichkeiten		0,00				
	offene Forderungen		0,00				

Vorhaben	Vorhabensbezeichnung		RA 2025	VA 2025	RA - VA	RA Vorjahre	RA Gesamt
Konto	Bezeichnung						
<b>1100003</b>	<b>Feuerwehr (2020 bis 2030)</b>						
	<b>Auszahlungen - Investitionen - Mittelverwendung</b>		<b>66.996,12</b>	<b>164.200,00</b>	<b>-97.203,88</b>	<b>593.999,13</b>	<b>660.995,25</b>
	<b>Anschaffungs- oder Herstellungskosten</b>		<b>66.996,12</b>	<b>164.200,00</b>	<b>-97.203,88</b>	<b>593.999,13</b>	<b>660.995,25</b>
	5/163000-040000	HLF2 FF Zelking	54.198,75	54.200,00	-1,25	593.999,13	648.197,88
	5/163017-010000	Feuerwehrhaus Matzleinsdorf Instandsetzung nach Hochwasser	12.797,37	90.000,00	-77.202,63		12.797,37
	5/163017-042000	Betriebs- und Geschäftsausstattung HW		20.000,00	-20.000,00		
	<b>Einzahlungen - Finanzierung - Mittelaufbringung</b>		<b>82.659,37</b>	<b>164.200,00</b>	<b>-81.540,63</b>	<b>593.999,13</b>	<b>676.658,50</b>
	<b>Mittel aus Geldfluss aus der operativen Gebarung</b>		<b>0,00</b>	<b>0,00</b>	<b>0,00</b>	<b>41.253,64</b>	<b>41.253,64</b>
	6/163000+829910	Mittel aus Geldfluss der operativen Gebarung				41.054,89	41.054,89
	6/163000+899000	Entnahmen aus Verrechnungsrücklagen zwischen operativer Gebarung und Projekten				198,75	198,75
	<b>Bedarfszuweisungen/KTZ</b>		<b>0,00</b>	<b>50.000,00</b>	<b>-50.000,00</b>	<b>387.414,75</b>	<b>387.414,75</b>
	6/163000+301000	Kapitaltransfers Land IVW4				95.000,00	95.000,00
	6/163000+301001	Beitrag Land IVW4 Rückerstattung USt FF-Fahrzeug				36.207,00	36.207,00
	6/163000+871000	Bedarfszuweisung Rückerstattung USt FF-Fahrzeug				36.207,75	36.207,75
	6/163000+871001	Bedarfszuweisung FF		50.000,00	-50.000,00		
	6/163000+871100	Bedarfszuweisung FF				220.000,00	220.000,00
	<b>Haushaltsrücklagen/Zahlungsmittelreserven</b>		<b>20.000,00</b>	<b>49.400,00</b>	<b>-29.400,00</b>	<b>54.000,00</b>	<b>74.000,00</b>
	6/163000+895001	Entnahmen von allgemeinen Haushaltsrücklagen	20.000,00	49.400,00	-29.400,00	54.000,00	74.000,00
	<b>Sonstige Kapitaltransfers und Subventionen</b>		<b>62.659,37</b>	<b>64.800,00</b>	<b>-2.140,63</b>	<b>111.330,74</b>	<b>173.990,11</b>
	6/163000+303000	Kapitaltransfers FF Zelking	27.099,37	11.800,00	15.299,37	111.330,74	138.430,11
	6/163017+300000	Zuwendungen aus dem Katastrophenfonds FF	20.560,00	38.000,00	-17.440,00		20.560,00
	6/163017+306000	Versicherungsleistung HW Schaden	15.000,00	15.000,00			15.000,00
	<b>Darlehen/Innere Darlehen</b>		<b>0,00</b>	<b>0,00</b>	<b>0,00</b>	<b>0,00</b>	<b>0,00</b>
	<b>Finanzierungsleasing</b>		<b>0,00</b>	<b>0,00</b>	<b>0,00</b>	<b>0,00</b>	<b>0,00</b>
	<b>Veräußerung langfristiges Vermögen und Sonstiges</b>		<b>0,00</b>	<b>0,00</b>	<b>0,00</b>	<b>0,00</b>	<b>0,00</b>
<b>Finanzierungsergebnis 1100003</b>			<b>15.663,25</b>	<b>0,00</b>	<b>15.663,25</b>	<b>0,00</b>	<b>15.663,25</b>
	offene Verbindlichkeiten		0,00				
	offene Forderungen		0,00				

Vorhaben	Vorhabensbezeichnung		RA 2025	VA 2025	RA - VA	RA Vorjahre	RA Gesamt
Konto	Bezeichnung						
<b>1100004</b>	<b>Straßenbau (2020 bis 2030)</b>						
	<b>Auszahlungen - Investitionen - Mittelverwendung</b>		<b>222.461,91</b>	<b>330.000,00</b>	<b>-107.538,09</b>	<b>1.118.062,54</b>	<b>1.340.524,45</b>
	<b>Anschaffungs- oder Herstellungskosten</b>		<b>222.461,91</b>	<b>330.000,00</b>	<b>-107.538,09</b>	<b>1.118.062,54</b>	<b>1.340.524,45</b>
	5/612000-002000	Gehsteig				12.807,44	12.807,44
	5/612000-002100	Gemeindestraßen	222.461,91	150.000,00	72.461,91	944.484,25	1.166.946,16
	5/612000-005000	Buswartehaus Gassen Instandsetzung				160.770,85	160.770,85
	5/612000-005100	Erbersteg		180.000,00	-180.000,00		
	<b>Einzahlungen - Finanzierung - Mittelaufbringung</b>		<b>219.734,28</b>	<b>250.000,00</b>	<b>-30.265,72</b>	<b>1.543.368,25</b>	<b>1.763.102,53</b>
	<b>Mittel aus Geldfluss aus der operativen Gebarung</b>		<b>0,00</b>	<b>0,00</b>	<b>0,00</b>	<b>222.442,26</b>	<b>222.442,26</b>
	6/612000+829960	Sonstige Einnahme - Übernahme 2019				222.442,26	222.442,26
	<b>Bedarfszuweisungen/KTZ</b>		<b>200.000,00</b>	<b>200.000,00</b>	<b>0,00</b>	<b>1.245.000,00</b>	<b>1.445.000,00</b>
	6/612000+871000	Bedarfszuweisung	200.000,00	200.000,00		1.245.000,00	1.445.000,00
	<b>Haushaltsrücklagen/Zahlungsmittelreserven</b>		<b>0,00</b>	<b>50.000,00</b>	<b>-50.000,00</b>	<b>0,00</b>	<b>0,00</b>
	6/612000+895001	Entnahmen von allgemeinen Haushaltsrücklagen		50.000,00	-50.000,00		
	<b>Sonstige Kapitaltransfers und Subventionen</b>		<b>19.734,28</b>	<b>0,00</b>	<b>19.734,28</b>	<b>75.925,99</b>	<b>95.660,27</b>
	6/612000+300000	Kapitaltransfers Bund Investitionszuschuss KIP 2020, 2023				75.925,99	75.925,99
	6/612179+300000	Zuwendungen aus dem Katastrophenfonds	19.734,28		19.734,28		19.734,28
	<b>Darlehen/Innere Darlehen</b>		<b>0,00</b>	<b>0,00</b>	<b>0,00</b>	<b>0,00</b>	<b>0,00</b>
	<b>Finanzierungsleasing</b>		<b>0,00</b>	<b>0,00</b>	<b>0,00</b>	<b>0,00</b>	<b>0,00</b>
	<b>Veräußerung langfristiges Vermögen und Sonstiges</b>		<b>0,00</b>	<b>0,00</b>	<b>0,00</b>	<b>0,00</b>	<b>0,00</b>
<b>Finanzierungsergebnis 1100004</b>			<b>-2.727,63</b>	<b>-80.000,00</b>	<b>77.272,37</b>	<b>425.305,71</b>	<b>422.578,08</b>
	offene Verbindlichkeiten		0,00				
	offene Forderungen		0,00				

Vorhaben	Vorhabensbezeichnung		RA 2025	VA 2025	RA - VA	RA Vorjahre	RA Gesamt
Konto	Bezeichnung						
<b>1100005</b>	<b>Agrarwege (2020 bis 2030)</b>						
	<b>Auszahlungen - Investitionen - Mittelverwendung</b>		<b>25.243,66</b>	<b>40.000,00</b>	<b>-14.756,34</b>	<b>223.545,42</b>	<b>248.789,08</b>
	<b>Anschaffungs- oder Herstellungskosten</b>		<b>25.243,66</b>	<b>40.000,00</b>	<b>-14.756,34</b>	<b>223.545,42</b>	<b>248.789,08</b>
	5/710000-002000 Agrarwege		25.243,66	40.000,00	-14.756,34	223.545,42	248.789,08
	<b>Einzahlungen - Finanzierung - Mittelaufbringung</b>		<b>25.243,66</b>	<b>40.000,00</b>	<b>-14.756,34</b>	<b>223.545,42</b>	<b>248.789,08</b>
	<b>Mittel aus Geldfluss aus der operativen Gebarung</b>		<b>15.534,82</b>	<b>18.000,00</b>	<b>-2.465,18</b>	<b>119.959,70</b>	<b>135.494,52</b>
	6/710000+829910 Mittel aus Geldfluss der operativen Gebarung					117.934,28	117.934,28
	6/710000+899000 Entnahmen aus Verrechnungsrücklagen zwischen operativer Gebarung und Projekten		15.534,82	18.000,00	-2.465,18	2.025,42	17.560,24
	<b>Bedarfszuweisungen/KTZ</b>		<b>9.708,84</b>	<b>22.000,00</b>	<b>-12.291,16</b>	<b>103.585,72</b>	<b>113.294,56</b>
	6/710000+301000 Beitrag Fachabteilung Güterwege		4.208,84	11.000,00	-6.791,16	53.960,72	58.169,56
	6/710000+871000 Bedarfszuweisung		5.500,00	11.000,00	-5.500,00	49.625,00	55.125,00
	<b>Haushaltsrücklagen/Zahlungsmittelreserven</b>		<b>0,00</b>	<b>0,00</b>	<b>0,00</b>	<b>0,00</b>	<b>0,00</b>
	<b>Sonstige Kapitaltransfers und Subventionen</b>		<b>0,00</b>	<b>0,00</b>	<b>0,00</b>	<b>0,00</b>	<b>0,00</b>
	<b>Darlehen/Innere Darlehen</b>		<b>0,00</b>	<b>0,00</b>	<b>0,00</b>	<b>0,00</b>	<b>0,00</b>
	<b>Finanzierungsleasing</b>		<b>0,00</b>	<b>0,00</b>	<b>0,00</b>	<b>0,00</b>	<b>0,00</b>
	<b>Veräußerung langfristiges Vermögen und Sonstiges</b>		<b>0,00</b>	<b>0,00</b>	<b>0,00</b>	<b>0,00</b>	<b>0,00</b>
<b>Finanzierungsergebnis 1100005</b>			<b>0,00</b>	<b>0,00</b>	<b>0,00</b>	<b>0,00</b>	<b>0,00</b>
	offene Verbindlichkeiten		0,00				
	offene Forderungen		0,00				

Vorhaben	Vorhabensbezeichnung		RA 2025	VA 2025	RA - VA	RA Vorjahre	RA Gesamt
Konto	Bezeichnung						
<b>1100008</b>	<b>Feuerwehrhaus Mannersdorf (2023 bis 2030)</b>						
	Geplante Gesamtkosten:	1.500.000,00					
	<b>Auszahlungen - Investitionen - Mittelverwendung</b>		<b>33.936,54</b>	<b>300.000,00</b>	<b>-266.063,46</b>	<b>277.683,22</b>	<b>311.619,76</b>
	<b>Anschaffungs- oder Herstellungskosten</b>		<b>33.936,54</b>	<b>300.000,00</b>	<b>-266.063,46</b>	<b>277.683,22</b>	<b>311.619,76</b>
	5/163100-001000	Grundankauf Feuerwehrhaus Mannersdorf				120.226,54	120.226,54
	5/163100-010000	Feuerwehrhaus Mannersdorf	33.936,54	300.000,00	-266.063,46	157.456,68	191.393,22
	<b>Einzahlungen - Finanzierung - Mittelaufbringung</b>		<b>140.000,00</b>	<b>300.000,00</b>	<b>-160.000,00</b>	<b>277.683,22</b>	<b>417.683,22</b>
	<b>Mittel aus Geldfluss aus der operativen Gebarung</b>		<b>0,00</b>	<b>0,00</b>	<b>0,00</b>	<b>4.216,68</b>	<b>4.216,68</b>
	6/163100+899000	Entnahmen aus Verrechnungsrücklagen zwischen operativer Gebarung und Projekten				4.216,68	4.216,68
	<b>Bedarfszuweisungen/KTZ</b>		<b>140.000,00</b>	<b>180.000,00</b>	<b>-40.000,00</b>	<b>100.000,00</b>	<b>240.000,00</b>
	6/163100+301000	Kapitaltransfer Förderung Land RU3		30.000,00	-30.000,00		
	6/163100+871000	Bedarfszuweisung	140.000,00	150.000,00	-10.000,00	100.000,00	240.000,00
	<b>Haushaltsrücklagen/Zahlungsmittelreserven</b>		<b>0,00</b>	<b>90.000,00</b>	<b>-90.000,00</b>	<b>173.466,54</b>	<b>173.466,54</b>
	6/163100+895001	Entnahmen von allgemeinen Haushaltsrücklagen		90.000,00	-90.000,00	173.466,54	173.466,54
	<b>Sonstige Kapitaltransfers und Subventionen</b>		<b>0,00</b>	<b>30.000,00</b>	<b>-30.000,00</b>	<b>0,00</b>	<b>0,00</b>
	6/163100+303000	Kapitaltransfer FF Mannersdorf		30.000,00	-30.000,00		
	<b>Darlehen/Innere Darlehen</b>		<b>0,00</b>	<b>0,00</b>	<b>0,00</b>	<b>0,00</b>	<b>0,00</b>
	<b>Finanzierungsleasing</b>		<b>0,00</b>	<b>0,00</b>	<b>0,00</b>	<b>0,00</b>	<b>0,00</b>
	<b>Veräußerung langfristiges Vermögen und Sonstiges</b>		<b>0,00</b>	<b>0,00</b>	<b>0,00</b>	<b>0,00</b>	<b>0,00</b>
<b>Finanzierungsergebnis 1100008</b>			<b>106.063,46</b>	<b>0,00</b>	<b>106.063,46</b>	<b>0,00</b>	<b>106.063,46</b>
	offene Verbindlichkeiten		0,00				
	offene Forderungen		0,00				

Vorhaben	Vorhabensbezeichnung		RA 2025	VA 2025	RA - VA	RA Vorjahre	RA Gesamt
Konto	Bezeichnung						
<b>1100009</b>	<b>Grundverkehr (2023 bis 2025)</b>						
Erläuterungen zum Vorhaben:							
Grundkauf Quarzwerke, Stiefsohn							
<b>Auszahlungen - Investitionen - Mittelverwendung</b>			<b>52.878,88</b>	<b>0,00</b>	<b>52.878,88</b>	<b>1.058.391,10</b>	<b>1.111.269,98</b>
<b>Anschaffungs- oder Herstellungskosten</b>			<b>52.878,88</b>	<b>0,00</b>	<b>52.878,88</b>	<b>1.058.391,10</b>	<b>1.111.269,98</b>
5/840000-001000	Grundankauf Baugrund Quarzwerke		52.878,88		52.878,88	1.058.391,10	1.111.269,98
<b>Einzahlungen - Finanzierung - Mittelaufbringung</b>			<b>52.878,88</b>	<b>0,00</b>	<b>52.878,88</b>	<b>1.058.391,10</b>	<b>1.111.269,98</b>
<b>Mittel aus Geldfluss aus der operativen Gebarung</b>			<b>52.878,88</b>	<b>0,00</b>	<b>52.878,88</b>	<b>29.594,60</b>	<b>82.473,48</b>
6/840000+899000	Entnahmen aus Verrechnungsrücklagen zwischen operativer Gebarung und Projekten		52.878,88		52.878,88	29.594,60	82.473,48
<b>Bedarfszuweisungen/KTZ</b>			<b>0,00</b>	<b>0,00</b>	<b>0,00</b>	<b>0,00</b>	<b>0,00</b>
<b>Haushaltsrücklagen/Zahlungsmittelreserven</b>			<b>0,00</b>	<b>0,00</b>	<b>0,00</b>	<b>178.796,50</b>	<b>178.796,50</b>
6/840000+895001	Entnahmen von allgemeiner Haushaltsrücklage					178.796,50	178.796,50
<b>Sonstige Kapitaltransfers und Subventionen</b>			<b>0,00</b>	<b>0,00</b>	<b>0,00</b>	<b>0,00</b>	<b>0,00</b>
<b>Darlehen/Innere Darlehen</b>			<b>0,00</b>	<b>0,00</b>	<b>0,00</b>	<b>850.000,00</b>	<b>850.000,00</b>
921/9	Grundankauf Quarzwerke Hiesbergblick					850.000,00	850.000,00
<b>Finanzierungsleasing</b>			<b>0,00</b>	<b>0,00</b>	<b>0,00</b>	<b>0,00</b>	<b>0,00</b>
<b>Veräußerung langfristiges Vermögen und Sonstiges</b>			<b>0,00</b>	<b>0,00</b>	<b>0,00</b>	<b>0,00</b>	<b>0,00</b>
<b>Finanzierungsergebnis 1100009</b>			<b>0,00</b>	<b>0,00</b>	<b>0,00</b>	<b>0,00</b>	<b>0,00</b>
offene Verbindlichkeiten			0,00				
offene Forderungen			0,00				

Vorhaben	Vorhabensbezeichnung		RA 2025	VA 2025	RA - VA	RA Vorjahre	RA Gesamt
Konto	Bezeichnung						
<b>1100010</b>	<b>Vereinshaus alter Kindergarten (2024 bis 2027)</b>						
	<b>Auszahlungen - Investitionen - Mittelverwendung</b>		<b>50.926,37</b>	<b>160.000,00</b>	<b>-109.073,63</b>	<b>0,00</b>	<b>50.926,37</b>
	<b>Anschaffungs- oder Herstellungskosten</b>		<b>50.926,37</b>	<b>160.000,00</b>	<b>-109.073,63</b>	<b>0,00</b>	<b>50.926,37</b>
	5/846179-010000 Instandsetzung HFC, Umbau alter KIGA - Vereinshaus		50.926,37	160.000,00	-109.073,63		50.926,37
	<b>Einzahlungen - Finanzierung - Mittelaufbringung</b>		<b>49.420,00</b>	<b>160.000,00</b>	<b>-110.580,00</b>	<b>0,00</b>	<b>49.420,00</b>
	<b>Mittel aus Geldfluss aus der operativen Gebarung</b>		<b>0,00</b>	<b>0,00</b>	<b>0,00</b>	<b>0,00</b>	<b>0,00</b>
	<b>Bedarfszuweisungen/KTZ</b>		<b>0,00</b>	<b>10.000,00</b>	<b>-10.000,00</b>	<b>0,00</b>	<b>0,00</b>
	6/846179+301000 Kapitaltransfer Förderung Land Jugendreferat, Dorferneuerung			10.000,00	-10.000,00		
	<b>Haushaltsrücklagen/Zahlungsmittelreserven</b>		<b>0,00</b>	<b>60.000,00</b>	<b>-60.000,00</b>	<b>0,00</b>	<b>0,00</b>
	6/846179+895001 Entnahmen von allgemeinen Haushaltsrücklagen			60.000,00	-60.000,00		
	<b>Sonstige Kapitaltransfers und Subventionen</b>		<b>49.420,00</b>	<b>90.000,00</b>	<b>-40.580,00</b>	<b>0,00</b>	<b>49.420,00</b>
	6/846179+300000 Zuwendungen aus dem Katastrophenfonds		39.420,00	80.000,00	-40.580,00		39.420,00
	6/846179+306000 Versicherungsleistung HW Schaden		10.000,00	10.000,00			10.000,00
	<b>Darlehen/Innere Darlehen</b>		<b>0,00</b>	<b>0,00</b>	<b>0,00</b>	<b>0,00</b>	<b>0,00</b>
	<b>Finanzierungsleasing</b>		<b>0,00</b>	<b>0,00</b>	<b>0,00</b>	<b>0,00</b>	<b>0,00</b>
	<b>Veräußerung langfristiges Vermögen und Sonstiges</b>		<b>0,00</b>	<b>0,00</b>	<b>0,00</b>	<b>0,00</b>	<b>0,00</b>
<b>Finanzierungsergebnis 1100010</b>			<b>-1.506,37</b>	<b>0,00</b>	<b>-1.506,37</b>	<b>0,00</b>	<b>-1.506,37</b>
	offene Verbindlichkeiten		0,00				
	offene Forderungen		0,00				

Vorhaben	Vorhabensbezeichnung		RA 2025	VA 2025	RA - VA	RA Vorjahre	RA Gesamt
Konto	Bezeichnung						
<b>1100011</b>	<b>Sportplatz (2025 bis 2027)</b>						
	<b>Auszahlungen - Investitionen - Mittelverwendung</b>		<b>22.864,22</b>	<b>55.000,00</b>	<b>-32.135,78</b>	<b>0,00</b>	<b>22.864,22</b>
	<b>Anschaffungs- oder Herstellungskosten</b>		<b>22.864,22</b>	<b>55.000,00</b>	<b>-32.135,78</b>	<b>0,00</b>	<b>22.864,22</b>
	5/262179-006000	Instandsetzung Sportplatzanlagen	22.864,22	55.000,00	-32.135,78		22.864,22
	<b>Einzahlungen - Finanzierung - Mittelaufbringung</b>		<b>22.864,22</b>	<b>55.000,00</b>	<b>-32.135,78</b>	<b>0,00</b>	<b>22.864,22</b>
	<b>Mittel aus Geldfluss aus der operativen Gebarung</b>		<b>12.864,22</b>	<b>7.000,00</b>	<b>5.864,22</b>	<b>0,00</b>	<b>12.864,22</b>
	6/262179+899000	Entnahmen aus Verrechnungsrücklagen zwischen operativer Gebarung und Projekten	12.864,22	7.000,00	5.864,22		12.864,22
	<b>Bedarfszuweisungen/KTZ</b>		<b>0,00</b>	<b>10.000,00</b>	<b>-10.000,00</b>	<b>0,00</b>	<b>0,00</b>
	6/262179+301000	Kapitaltransfer Sportförderung, Energieförderung Land		10.000,00	-10.000,00		
	<b>Haushaltsrücklagen/Zahlungsmittelreserven</b>		<b>0,00</b>	<b>10.000,00</b>	<b>-10.000,00</b>	<b>0,00</b>	<b>0,00</b>
	6/262179+895001	Entnahmen von allgemeinen Haushaltsrücklagen		10.000,00	-10.000,00		
	<b>Sonstige Kapitaltransfers und Subventionen</b>		<b>10.000,00</b>	<b>28.000,00</b>	<b>-18.000,00</b>	<b>0,00</b>	<b>10.000,00</b>
	6/262179+300000	Zuwendungen aus dem Katastrophenfonds	10.000,00	28.000,00	-18.000,00		10.000,00
	<b>Darlehen/Innere Darlehen</b>		<b>0,00</b>	<b>0,00</b>	<b>0,00</b>	<b>0,00</b>	<b>0,00</b>
	<b>Finanzierungsleasing</b>		<b>0,00</b>	<b>0,00</b>	<b>0,00</b>	<b>0,00</b>	<b>0,00</b>
	<b>Veräußerung langfristiges Vermögen und Sonstiges</b>		<b>0,00</b>	<b>0,00</b>	<b>0,00</b>	<b>0,00</b>	<b>0,00</b>
<b>Finanzierungsergebnis 1100011</b>			<b>0,00</b>	<b>0,00</b>	<b>0,00</b>	<b>0,00</b>	<b>0,00</b>
	offene Verbindlichkeiten		0,00				
	offene Forderungen		0,00				

Vorhaben	Vorhabensbezeichnung		RA 2025	VA 2025	RA - VA	RA Vorjahre	RA Gesamt
Konto	Bezeichnung						
<b>1100012</b>	<b>Hochwasserschutz (2025 bis 2035)</b>						
	Geplante Gesamtkosten:	10.000.000,00					
	<b>Auszahlungen - Investitionen - Mittelverwendung</b>		<b>55.463,43</b>	<b>0,00</b>	<b>55.463,43</b>	<b>0,00</b>	<b>55.463,43</b>
	<b>Anschaffungs- oder Herstellungskosten</b>		<b>55.463,43</b>	<b>0,00</b>	<b>55.463,43</b>	<b>0,00</b>	<b>55.463,43</b>
	5/639000-051000	Hochwasserschutz	55.463,43		55.463,43		55.463,43
	<b>Einzahlungen - Finanzierung - Mittelaufbringung</b>		<b>0,00</b>	<b>0,00</b>	<b>0,00</b>	<b>0,00</b>	<b>0,00</b>
	<b>Mittel aus Geldfluss aus der operativen Gebarung</b>		<b>0,00</b>	<b>0,00</b>	<b>0,00</b>	<b>0,00</b>	<b>0,00</b>
	<b>Bedarfszuweisungen/KTZ</b>		<b>0,00</b>	<b>0,00</b>	<b>0,00</b>	<b>0,00</b>	<b>0,00</b>
	<b>Haushaltsrücklagen/Zahlungsmittelreserven</b>		<b>0,00</b>	<b>0,00</b>	<b>0,00</b>	<b>0,00</b>	<b>0,00</b>
	<b>Sonstige Kapitaltransfers und Subventionen</b>		<b>0,00</b>	<b>0,00</b>	<b>0,00</b>	<b>0,00</b>	<b>0,00</b>
	<b>Darlehen/Innere Darlehen</b>		<b>0,00</b>	<b>0,00</b>	<b>0,00</b>	<b>0,00</b>	<b>0,00</b>
	<b>Finanzierungsleasing</b>		<b>0,00</b>	<b>0,00</b>	<b>0,00</b>	<b>0,00</b>	<b>0,00</b>
	<b>Veräußerung langfristiges Vermögen und Sonstiges</b>		<b>0,00</b>	<b>0,00</b>	<b>0,00</b>	<b>0,00</b>	<b>0,00</b>
	<b>Finanzierungsergebnis 1100012</b>		<b>-55.463,43</b>	<b>0,00</b>	<b>-55.463,43</b>	<b>0,00</b>	<b>-55.463,43</b>
	offene Verbindlichkeiten		0,00				
	offene Forderungen		0,00				

Salden Finanzierungsergebnisse		RA 2025	VA 2025	RA - VA	RA Vorjahre	RA Gesamt
1100001	Kanalbau (2020 bis 2030)					
	Auszahlungen - Investitionen - Mittelverwendung	456.867,85	667.000,00	-210.132,15	608.930,06	1.065.797,91
	Einzahlungen - Finanzierung - Mittelherkunft	645.893,00	770.000,00	-124.107,00	573.346,91	1.219.239,91
		189.025,15	103.000,00	86.025,15	-35.583,15	153.442,00
	offene Verbindlichkeiten	0,00				
	offene Forderungen	0,00				
1100002	Wasserleitungsbau (2020 bis 2030)					
	Auszahlungen - Investitionen - Mittelverwendung	166.734,90	260.000,00	-93.265,10	472.288,84	639.023,74
	Einzahlungen - Finanzierung - Mittelherkunft	267.864,02	260.000,00	7.864,02	402.934,47	670.798,49
		101.129,12	0,00	101.129,12	-69.354,37	31.774,75
	offene Verbindlichkeiten	0,00				
	offene Forderungen	0,00				
1100003	Feuerwehr (2020 bis 2030)					
	Auszahlungen - Investitionen - Mittelverwendung	66.996,12	164.200,00	-97.203,88	593.999,13	660.995,25
	Einzahlungen - Finanzierung - Mittelherkunft	82.659,37	164.200,00	-81.540,63	593.999,13	676.658,50
		15.663,25	0,00	15.663,25	0,00	15.663,25
	offene Verbindlichkeiten	0,00				
	offene Forderungen	0,00				
1100004	Straßenbau (2020 bis 2030)					
	Auszahlungen - Investitionen - Mittelverwendung	222.461,91	330.000,00	-107.538,09	1.118.062,54	1.340.524,45
	Einzahlungen - Finanzierung - Mittelherkunft	219.734,28	250.000,00	-30.265,72	1.543.368,25	1.763.102,53
		-2.727,63	-80.000,00	77.272,37	425.305,71	422.578,08
	offene Verbindlichkeiten	0,00				
	offene Forderungen	0,00				
1100005	Agrarwege (2020 bis 2030)					
	Auszahlungen - Investitionen - Mittelverwendung	25.243,66	40.000,00	-14.756,34	223.545,42	248.789,08
	Einzahlungen - Finanzierung - Mittelherkunft	25.243,66	40.000,00	-14.756,34	223.545,42	248.789,08
		0,00	0,00	0,00	0,00	0,00
	offene Verbindlichkeiten	0,00				
	offene Forderungen	0,00				
1100008	Feuerwehrhaus Mannersdorf (2023 bis 2030)					
	Auszahlungen - Investitionen - Mittelverwendung	33.936,54	300.000,00	-266.063,46	277.683,22	311.619,76
	Einzahlungen - Finanzierung - Mittelherkunft	140.000,00	300.000,00	-160.000,00	277.683,22	417.683,22
		106.063,46	0,00	106.063,46	0,00	106.063,46
	offene Verbindlichkeiten	0,00				
	offene Forderungen	0,00				

Salden Finanzierungsergebnisse		RA 2025	VA 2025	RA - VA	RA Vorjahre	RA Gesamt
1100009	Grundverkehr (2023 bis 2025)					
	Auszahlungen - Investitionen - Mittelverwendung	52.878,88	0,00	52.878,88	1.058.391,10	1.111.269,98
	Einzahlungen - Finanzierung - Mittelherkunft	52.878,88	0,00	52.878,88	1.058.391,10	1.111.269,98
		0,00	0,00	0,00	0,00	0,00
	offene Verbindlichkeiten	0,00				
	offene Forderungen	0,00				
1100010	Vereinshaus alter Kindergarten (2024 bis 2027)					
	Auszahlungen - Investitionen - Mittelverwendung	50.926,37	160.000,00	-109.073,63	0,00	50.926,37
	Einzahlungen - Finanzierung - Mittelherkunft	49.420,00	160.000,00	-110.580,00	0,00	49.420,00
		-1.506,37	0,00	-1.506,37	0,00	-1.506,37
	offene Verbindlichkeiten	0,00				
	offene Forderungen	0,00				
1100011	Sportplatz (2025 bis 2027)					
	Auszahlungen - Investitionen - Mittelverwendung	22.864,22	55.000,00	-32.135,78	0,00	22.864,22
	Einzahlungen - Finanzierung - Mittelherkunft	22.864,22	55.000,00	-32.135,78	0,00	22.864,22
		0,00	0,00	0,00	0,00	0,00
	offene Verbindlichkeiten	0,00				
	offene Forderungen	0,00				
1100012	Hochwasserschutz (2025 bis 2035)					
	Auszahlungen - Investitionen - Mittelverwendung	55.463,43	0,00	55.463,43	0,00	55.463,43
	Einzahlungen - Finanzierung - Mittelherkunft	0,00	0,00	0,00	0,00	0,00
		-55.463,43	0,00	-55.463,43	0,00	-55.463,43
	offene Verbindlichkeiten	0,00				
	offene Forderungen	0,00				
<b>Saldo Investive Einzelvorhaben</b>		<b>352.183,55</b>	<b>23.000,00</b>	<b>329.183,55</b>	<b>320.368,19</b>	<b>672.551,74</b>
	offene Verbindlichkeiten	0,00				
	offene Forderungen	0,00				
<b>Saldo der gesamten Investitionstätigkeit</b>		<b>352.183,55</b>	<b>23.000,00</b>	<b>329.183,55</b>	<b>320.368,19</b>	<b>672.551,74</b>
	offene Verbindlichkeiten	0,00				
	offene Forderungen	0,00				

Vorhaben	Vorhabensbezeichnung		RA 2025	VA 2025	RA - VA	RA 2024
Konto	Bezeichnung					
<b>2990000</b>	<b>sonstige Vorhaben (2020 bis 2030)</b>					
	<b>Auszahlungen - Investitionen - Mittelverwendung</b>		<b>29.667,66</b>	<b>22.000,00</b>	<b>7.667,66</b>	<b>61.122,86</b>
	<b>Anschaffungs- oder Herstellungskosten</b>		<b>29.667,66</b>	<b>22.000,00</b>	<b>7.667,66</b>	<b>61.122,86</b>
1/010000-042000	Amtsausstattung		1.416,77	4.000,00	-2.583,23	
1/031000-070000	Raumordnungsprogramm - Flächenwidmungsplan		12.618,73	7.000,00	5.618,73	6.806,39
1/163000-050000	Photovoltaikanlage 18 kWp + Speicher					32.276,20
1/211000-042000	Betriebsausstattung, Schuleinrichtung		1.219,00	3.000,00	-1.781,00	
1/240000-042000	Betriebsausstattung		2.754,66	3.000,00	-245,34	1.660,15
1/816000-005000	Erweiterung der Straßenbeleuchtung			2.000,00	-2.000,00	
1/817000-050000	Urnengräber					16.770,53
1/820000-042000	Bauhof Betriebsausstattung		1.000,00	3.000,00	-2.000,00	3.609,59
1/846000-010000	Umbau Hybridmarkt		10.658,50		10.658,50	
<b>Finanzierungsergebnis 2990000</b>			<b>-29.667,66</b>	<b>-22.000,00</b>	<b>-7.667,66</b>	<b>-61.122,86</b>
offene Verbindlichkeiten			0,00			
offene Forderungen			0,00			

Konto	Bezeichnung	Saldo Brutto 31.12.2024	Saldo Brutto 31.12.2025	Netto	USt
	<b>Nicht voranschlagswirksame Gebarung</b>				
0/000000+361000	Stempelgebühren	17,90	0,00	0,00	0,00
	<b>Summe Nicht voranschlagswirksame Gebarung</b>	<b>17,90</b>	<b>0,00</b>	<b>0,00</b>	<b>0,00</b>
	<b>211000 Volksschule</b>				
2/211000+810000	Elternbeiträge Nachmittagsbetreuung	96,25	0,00	0,00	0,00
	<b>Summe 211000 Volksschule</b>	<b>96,25</b>	<b>0,00</b>	<b>0,00</b>	<b>0,00</b>
	<b>240000 Kindergarten</b>				
2/240000+810000	Elternbeiträge Kindergarten 13%	104,50	482,50	427,00	55,50
	<b>Summe 240000 Kindergarten</b>	<b>104,50</b>	<b>482,50</b>	<b>427,00</b>	<b>55,50</b>
	<b>817000 Friedhöfe</b>				
2/817000+852000	Grabstellengebühren	182,00	413,40	413,40	0,00
2/817000+852100	Beerdigungsgebühren	0,00	676,00	676,00	0,00
	<b>Summe 817000 Friedhöfe</b>	<b>182,00</b>	<b>1.089,40</b>	<b>1.089,40</b>	<b>0,00</b>
	<b>846000 Wohn- und Geschäftsgebäude</b>				
2/846000+811000	Mieten und Betriebskostenersatz	6.841,91	0,00	0,00	0,00
	<b>Summe 846000 Wohn- und Geschäftsgebäude</b>	<b>6.841,91</b>	<b>0,00</b>	<b>0,00</b>	<b>0,00</b>
	<b>850000 Betriebe der Wasserversorgung</b>				
2/850000+300000	Kapitaltransfers von Bund, Bundesfonds, KPC Barwert	7.627,66	6.370,65	6.370,65	0,00
	<b>Summe 850000 Betriebe der Wasserversorgung</b>	<b>7.627,66</b>	<b>6.370,65</b>	<b>6.370,65</b>	<b>0,00</b>
	<b>850100 WVA Zelking</b>				
2/850100+852100	Bereitstellungsgebühren WVA Zelking	528,20	724,28	657,58	66,70
2/850100+852200	Wasserbezugsgebühren WVA Zelking	21.732,73	18.521,36	16.837,31	1.684,05
	<b>Summe 850100 WVA Zelking</b>	<b>22.260,93</b>	<b>19.245,64</b>	<b>17.494,89</b>	<b>1.750,75</b>
	<b>851000 Betriebe der Abwasserbeseitigung</b>				
2/851000+300000	Kapitaltransfers von Bund, Bundesfonds und KPC Barwert	28.146,62	22.446,36	22.446,36	0,00
2/851000+852100	Kanalbenützungsggebühren	7.769,55	13.153,77	11.957,90	1.195,87
	<b>Summe 851000 Betriebe der Abwasserbeseitigung</b>	<b>35.916,17</b>	<b>35.600,13</b>	<b>34.404,26</b>	<b>1.195,87</b>
	<b>920000 Ausschließliche Gemeindeabgaben</b>				
1/920000-752000	Abgaben-Einhebungskosten (GVU)	-638,38	-164,06	-164,06	0,00
2/920000+830000	Grundsteuer A	-2.987,65	-453,91	-453,91	0,00

# Rechnungsabschluss 2025

Gemeinde Zelking-Matzleinsdorf

## Nachweis Kundenforderungen

Konto	Bezeichnung	Saldo Brutto 31.12.2024	Saldo Brutto 31.12.2025	Netto	USt
2/920000+831000	Grundsteuer B	20.017,18	2.785,86	2.785,86	0,00
2/920000+833000	Kommunalsteuer	21.969,15	23.186,08	23.186,08	0,00
2/920000+849000	Nebenansprüche (Mahngebühren)	103,72	271,46	271,46	0,00
2/920000+850000	Aufschließungsabgabe § 38 Bauordnung	0,00	15.794,94	15.794,94	0,00
2/920000+856000	Verwaltungsabgaben	22,10	0,00	0,00	0,00
<b>Summe 920000 Ausschließliche Gemeindeabgaben</b>		<b>38.486,12</b>	<b>41.420,37</b>	<b>41.420,37</b>	<b>0,00</b>
<b>921000</b>	<b>Zwischen Ländern und Gemeinden geteilte Abgaben</b>				
2/921000+834000	Fremdenverkehrsabgaben	254,04	339,63	339,63	0,00
<b>Summe 921000 Zwischen Ländern und Gemeinden geteilte Abgaben</b>		<b>254,04</b>	<b>339,63</b>	<b>339,63</b>	<b>0,00</b>
<b>Gesamt</b>		<b>Brutto 31.12.2024</b>	<b>Brutto 31.12.2025</b>	<b>Netto</b>	<b>USt</b>
		<b>111.787,48</b>	<b>104.548,32</b>	<b>101.546,20</b>	<b>3.002,12</b>
		<b>Einnahmen</b>	<b>104.712,38</b>	<b>101.710,26</b>	<b>3.002,12</b>
		<b>Ausgaben</b>	<b>-164,06</b>	<b>-164,06</b>	<b>0,00</b>

### Forderungen

Konto	Bezeichnung	Saldo lt. Konto 31.12.2024	Saldo lt. Konto 31.12.2025	Offen	Differenz
230000	Kurzfristige Forderungen aus Lieferungen und Leistungen	6.422,18	318,44	318,44	0,00
231000	Langfristige Forderungen aus Lieferungen und Leistungen	35.774,28	28.817,01	28.817,01	0,00
233000	Forderungen aus Abgaben	69.591,02	75.412,87	75.412,87	0,00
<b>Summe</b>		<b>111.787,48</b>	<b>104.548,32</b>	<b>104.548,32</b>	<b>0,00</b>

### Forderungen nach Vorhabenscode

Konto	Bezeichnung	ohne Vorhabenscode	mit Vorhabenscode 1	mit Vorhabencodes 2 - 5	VUG	USt	Gesamt
230000	Kurzfristige Forderungen aus Lieferungen und Leistungen	262,94	0,00	0,00	0,00	55,50	318,44
231000	Langfristige Forderungen aus Lieferungen und Leistungen	28.817,01	0,00	0,00	0,00	0,00	28.817,01
233000	Forderungen aus Abgaben	72.466,25	0,00	0,00	0,00	2.946,62	75.412,87
<b>Summe</b>		<b>101.546,20</b>	<b>0,00</b>	<b>0,00</b>	<b>0,00</b>	<b>3.002,12</b>	<b>104.548,32</b>

Konto	Bezeichnung	Saldo Brutto 31.12.2024	Saldo Brutto 31.12.2025	Netto	USt
<b>612000</b>	<b>Gemeindestraßen</b>				
5/612000-002100	Gemeindestraßen	31.040,33	0,00	0,00	0,00
	<b>Summe 612000 Gemeindestraßen</b>	<b>31.040,33</b>	<b>0,00</b>	<b>0,00</b>	<b>0,00</b>
	<b>Gesamt</b>	<b>Brutto 31.12.2024</b>	<b>Brutto 31.12.2025</b>	<b>Netto</b>	<b>USt</b>
		<b>31.040,33</b>	<b>0,00</b>	<b>0,00</b>	<b>0,00</b>
		<b>Ausgaben</b>	<b>0,00</b>	<b>0,00</b>	<b>0,00</b>
		<b>Einnahmen</b>	<b>0,00</b>	<b>0,00</b>	<b>0,00</b>

**Verbindlichkeiten**

Konto	Bezeichnung	Saldo lt. Konto 31.12.2024	Saldo lt. Konto 31.12.2025	Offen	Differenz
331000	Kurzfristige Verbindlichkeiten aus Lieferungen und Leistungen	31.040,33	0,00	0,00	0,00
332000	Langfristige Verbindlichkeiten aus Lieferungen und Leistungen	0,00	0,00	0,00	0,00
333000	Kurzfristige Verbindlichkeiten aus Abgaben	0,00	0,00	0,00	0,00
<b>Summe</b>		<b>31.040,33</b>	<b>0,00</b>	<b>0,00</b>	<b>0,00</b>

**Verbindlichkeiten nach Vorhabenscode**

Konto	Bezeichnung	ohne Vorhabenscode	mit Vorhabenscode 1	mit Vorhabencodes 2 - 5	VUG	USt	Gesamt
331000	Kurzfristige Verbindlichkeiten aus Lieferungen und Leistungen	0,00	0,00	0,00	0,00	0,00	0,00
332000	Langfristige Verbindlichkeiten aus Lieferungen und Leistungen	0,00	0,00	0,00	0,00	0,00	0,00
333000	Kurzfristige Verbindlichkeiten aus Abgaben	0,00	0,00	0,00	0,00	0,00	0,00
<b>Summe</b>		<b>0,00</b>	<b>0,00</b>	<b>0,00</b>	<b>0,00</b>	<b>0,00</b>	<b>0,00</b>

Haushaltskonto	Bezeichnung Ansatz	Bezeichnung Post	Summe Einzahlungen	Summe Auszahlungen
<b>Transferzahlungen von/an Bund, Bundesfonds, Bundeskammern</b>				
<b>Gesamtsumme Transferzahlungen von/an Bund, Bundesfonds, Bundeskammern</b>			<b>1.545.063,83</b>	<b>0,00</b>
<b>Summe Kapitaltransfers</b>			<b>147.288,65</b>	<b>0,00</b>
<b>Summe Transfers</b>			<b>1.397.775,18</b>	<b>0,00</b>
2/925000+859000	Ertragsanteile an gemeinschaftlichen Bundesabgaben	Abgabenertragsanteile	1.236.976,18	
2/941000+860000	Sonstige Finanzaufweisungen nach dem FAG	Finanzaufweisung des Bundes, Strukturfonds	126.721,00	
2/941000+860100	Sonstige Finanzaufweisungen nach dem FAG	Finanzaufweisungen Gemeindepaket	34.078,00	
6/163017+300000	Freiwillige Feuerwehren Hochwasserschaden	Zuwendungen aus dem Katastrophenfonds FF	20.560,00	
6/262179+300000	Sportplätze HW	Zuwendungen aus dem Katastrophenfonds	10.000,00	
6/612179+300000	Gemeindestraßen HW	Zuwendungen aus dem Katastrophenfonds	19.734,28	
6/846179+300000	Wohn- und Geschäftsgebäude HW	Zuwendungen aus dem Katastrophenfonds	39.420,00	
6/850000+300742	Betriebe der Wasserversorgung	KIP-Förderung § 2 KIG 2023 und 2025	21.324,37	
6/851179+300000	Betriebe der Abwasserbeseitigung HW	Zuwendungen aus dem Katastrophenfonds	36.250,00	
<b>Transferzahlungen von/an Länder, Landesfonds, Landesammern</b>				
<b>Gesamtsumme Transferzahlungen von/an Länder, Landesfonds, Landesammern</b>			<b>434.380,56</b>	<b>610.657,27</b>
<b>Summe Kapitaltransfers</b>			<b>10.297,84</b>	<b>0,00</b>
<b>Summe Transfers</b>			<b>424.082,72</b>	<b>610.657,27</b>
2/024000+816000	Wahlangelegenheiten	Kostensätze für Wahlen	1.722,24	
2/211000+861000	Volksschule	Annuitätenzuschuss Volksschule SKF	5.911,82	
2/240000+861000	Kindergarten	Annuitätenzuschuss Kindergarten SKF, LFSA	6.279,72	
2/240000+861010	Kindergarten	Finanzaufweisungen Zukunftsfonds Elementarpädagogik	50.930,23	
2/562000+861000	Sprengelbeiträge	Finanzaufweisung Land - NÖ GUG-Unterstützung	4.349,93	
2/940000+861000	Bedarfsaufweisungen	Bedarfsaufweisung I	149.388,78	
6/612000+871000	Gemeindestraßen	Bedarfsaufweisung	200.000,00	
6/710000+301000	Land- und forstwirtschaftlicher Wegebau	Beitrag Fachabteilung Güterwege	4.208,84	
6/710000+871000	Land- und forstwirtschaftlicher Wegebau	Bedarfsaufweisung	5.500,00	
6/850100+301000	WVA Zelking	Kapitaltransfers Investitionszuschuss Land PV Anlage	6.089,00	
1/419000-751000	Sonstige Einrichtungen und Maßnahmen	Sozialhilfeumlage		206.040,37
1/439000-751000	Sonstige Einrichtungen und Maßnahmen	Kinder- und Jugendhilfe-Umlage		39.089,36
1/562000-752000	Sprengelbeiträge	NÖKAS-Umlage		365.527,54

Haushaltskonto	Bezeichnung Ansatz	Bezeichnung Post	Summe Einzahlungen	Summe Auszahlungen
<b>Transferzahlungen von/an Gemeinden, Gemeindeverbände, Gemeindefonds</b>				
<b>Gesamtsumme Transferzahlungen von/an Gemeinden, Gemeindeverbände, Gemeindefonds</b>			<b>1.527,12</b>	<b>233.737,14</b>
<b>Summe Kapitaltransfers</b>			<b>0,00</b>	<b>0,00</b>
<b>Summe Transfers</b>			<b>1.527,12</b>	<b>233.737,14</b>
2/813000+828000	Abfallbeseitigung	Rückerstattung Verbandszahlungen	1.527,12	
1/022000-752000	Standesamt	Beitrag zum Standesamts- u. StaatsbgschaftsVerband		22.385,95
1/212000-720000	Mittelschulen	Schulumlage Mittelschulgemeinde Melk		39.971,64
1/212000-720100	Mittelschulen	Schulumlage Mittelschulgemeinde St. Leonhard		60.255,51
1/214000-720000	Schulen der Polytechnischen Lehrgänge	Schulumlage PTL Mank-Melk		14.428,53
1/320000-720000	Ausbildung in Musik und darstellender Kunst	Musikschulen Beiträge		78.868,88
1/510000-751000	Medizinische Bereichsversorgung	Beitrag zum Pensionsverband für Gemeindeärzte		5.422,53
1/631000-752000	Konkurrenzwässer	Beiträge an Melkwasserverband		11.792,10
1/813000-752000	Abfallbeseitigung	Beitrag nach NÖ Luftreinhaltegesetz		612,00
<b>Transferzahlungen von/an Sozialversicherungsträger</b>				
<b>Gesamtsumme Transferzahlungen von/an Sozialversicherungsträger</b>			<b>0,00</b>	<b>0,00</b>
<b>Summe Kapitaltransfers</b>			<b>0,00</b>	<b>0,00</b>
<b>Summe Transfers</b>			<b>0,00</b>	<b>0,00</b>
<b>Transferzahlungen von/an sonst. Träger des öffentlichen Rechts</b>				
<b>Gesamtsumme Transferzahlungen von/an sonst. Träger des öffentlichen Rechts</b>			<b>0,00</b>	<b>0,00</b>
<b>Summe Kapitaltransfers</b>			<b>0,00</b>	<b>0,00</b>
<b>Summe Transfers</b>			<b>0,00</b>	<b>0,00</b>
<b>Gesamtsumme</b>			<b>1.980.971,51</b>	<b>844.394,41</b>

Haushaltsrücklagen			Rücklagenstand	Zuführungen	Entnahmen	Rücklagenstand	Zahlungsmittelreserven		
Nr.	Verwendungszweck	Ansatz	31.12.2024			31.12.2025	31.12.2024	31.12.2025	Konto-/Sparbuchnummer
8/9990934/00001	Rücklage Hochwasserschutz	639000	100.646,80	293,79		100.940,59	100.646,80	100.940,59	ZW 5 294051 AT57 3293 9000 0139 1259
8/9990934/00002	Rücklage ABA	851000	7.179,30	30.052,90		37.232,20	7.179,30	37.232,20	ZW 6 294061 AT28 4715 0390 0222 1500
8/9990934/00003	Rücklage WVA	850000	646,80	25.008,60		25.655,40	646,80	25.655,40	ZW 8 294081 AT98 4715 0390 0222 1501
<b>Zweckgebundene Haushaltsrücklagen</b>			<b>108.472,90</b>	<b>55.355,29</b>	<b>0,00</b>	<b>163.828,19</b>	<b>108.472,90</b>	<b>163.828,19</b>	
8/9990935/00001	Allgemeine Rücklage	912000	434.289,00	2.091,80	20.000,00	416.380,80	434.289,00	416.380,80	ZW 9 295091 AT71 4715 0390 0222 1502
8/9990935/00002	Eröffnungsbilanz-Rücklage	912000	3.844.392,37			3.844.392,37			
8/9990935/00003	Haushaltspotential-Rücklage	990000	39.389,40	73.695,99		113.085,39			
<b>Allgemeine Haushaltsrücklagen</b>			<b>4.318.070,77</b>	<b>75.787,79</b>	<b>20.000,00</b>	<b>4.373.858,56</b>	<b>434.289,00</b>	<b>416.380,80</b>	
<b>Gesamtsummen</b>			<b>4.426.543,67</b>	<b>131.143,08</b>	<b>20.000,00</b>	<b>4.537.686,75</b>	<b>542.761,90</b>	<b>580.208,99</b>	

Darlehen	Ansatz	Staat	Laufzeit	Darlehenshöhe	Buchwert	Zugang	Tilgung	Zinsen	Summe	Schulden-	Kurs	Buchwert	Netto
Darlehensgeber				Gesamt	31.12.2024				Schulden-	dienst	Gewinn/	inkl. KG/KV	Schulden-
Verwendung		Währung/Zinssatz							dienst	Ersätze	-Verlust	31.12.2025	dienst
Aktenzahl													

**1. Darlehen für Investitionszwecke****1.1. ... von Trägern des öffentlichen Rechts****1.1.1. ... von Bund, Bundesfonds, Bundeskammern****1.1.2. ... von Ländern, Landesfonds, Landesammern**

6/6	950000	AT	2005 - 2034	51.794,56	51.794,56							51.794,56	
NÖ Wasserwirtschaftsfonds													
Kanal Mannersdorf NÖWWF, Verkapitalisierungsdarlehen, Rückzahlung ab 11/2029 bis 5/2034													
WA4-WWF-20244003/8													
6/7	950000	AT	2004 - 2034	20.506,09	20.506,09							20.506,09	
NÖ Wasserwirtschaftsfonds													
WVA Mannersdorf NÖWWF, Verkapitalisierungsdarlehen, Rückzahlung ab 11/2029 bis 5/2034													
WA4-WWF-20173001/9													
6/8	950000	AT	2010 - 2040	16.175,39	16.175,39							16.175,39	
NÖ Wasserwirtschaftsfonds													
WVA Zelking NÖWWF, Verkapitalisierungsdarlehen, Rückzahlung ab 11/2035 bis 5/2040													
WA4-WWF-20173003/00													

**1.1.3. ... von Gemeinden, Gemeindeverbänden, Gemeindefonds****1.1.4. ... von Sozialversicherungsträgern****1.1.5. ... von sonstigen Trägern des öffentlichen Rechts****1.2. ... von Beteiligungen der Gebietskörperschaft (ohne Finanzunternehmungen)****1.3. ... von Unternehmen (ohne Beteiligungen und ohne Finanzunternehmungen)**

Darlehen Darlehensgeber Verwendung Aktenzahl	Ansatz	Staat	Laufzeit	Darlehenshöhe Gesamt	Buchwert 31.12.2024	Zugang	Tilgung	Zinsen	Summe Schulden- dienst	Schulden- dienst Ersätze	Kurs Gewinn/ -Verlust	Buchwert inkl. KG/KV 31.12.2025	Netto Schulden- dienst
		Währung/Zinssatz											
<b>1.4. ... von Finanzunternehmen</b>													
<b>1.4.1. ... von Finanzunternehmen im Inland</b>													
2/1 Volksbank NÖ AG Kindergarten, Neubau 2012 3902222101	240000	AT	2013 - 2037	900.000,00	468.000,00		36.000,00	12.897,00	48.897,00	6.279,72		432.000,00	42.617,28
			EUR/2,580% euribor6m										
4/2 Oberbank Volksschule Neubau, 2008 511-0526.31	211000	AT	2007 - 2033	920.000,00	509.637,18		37.756,00	17.367,17	55.123,17	5.911,82		471.881,18	49.211,35
			EUR/2,580% euribor6m										
5/4 Hypo Noe Gruppe Bank AG Wasserleitung Mannersdorf, Erneuerung 2004 466123218	850300	AT	2004 - 2030	255.000,00	56.885,66		10.342,86	1.523,10	11.865,96			46.542,80	11.865,96
			EUR/2,530% euribor6m										
5/5 Hypo Noe Gruppe Bank AG Kanal Mannersdorf, 2004 466122318	851000	AT	2004 - 2030	600.000,00	132.000,00		24.000,00	3.534,28	27.534,28			108.000,00	27.534,28
			EUR/2,530% euribor6m										
5/6 Hypo Noe Gruppe Bank AG Kläranlage Neubau 2015 466232203	851400	AT	2016 - 2041	900.000,00	576.000,00		36.000,00	15.434,31	51.434,31			540.000,00	51.434,31
			EUR/2,950% euribor3m										
495/10 Raiffeisenbank Mittleres Mostviertel eGen Wasserleitung/Kanalisation Zelking QW	850100	AT	2025 - 2050	200.000,00 800.000,00		200.000,00		163,00	163,00			200.000,00	163,00
			EUR/3,260% QW										
495/10 Raiffeisenbank Mittleres Mostviertel eGen Wasserleitung/Kanalisation Zelking QW	851000	AT	2025 - 2050	600.000,00 800.000,00		600.000,00		489,00	489,00			600.000,00	489,00
			EUR/3,260% QW										

Darlehen	Ansatz	Staat	Laufzeit	Darlehenshöhe	Buchwert	Zugang	Tilgung	Zinsen	Summe	Schulden-	Kurs	Buchwert	Netto
Darlehensgeber				Gesamt	31.12.2024				Schulden-	dienst	Gewinn/	inkl. KG/KV	Schulden-
Verwendung		Währung/Zinssatz							dienst	Ersätze	-Verlust	31.12.2025	dienst
Aktenzahl													
921/9	840000	AT	2023 - 2033	850.000,00	743.750,00		134.875,00	28.802,02	163.677,02			608.875,00	163.677,02
SPARKASSE NIEDERÖSTERREICH MITTE WE													
Grundankauf Quarzwerke Hiesbergblick, Baugrund													
AT51 2025 6000 6240 8:													
<b>1.4.2. ... von Finanzunternehmen im Ausland</b>													
<b>1.5. ... von Sonstigen</b>													
<b>Zwischensumme</b>					<b>2.574.748,88</b>	<b>800.000,00</b>	<b>278.973,86</b>	<b>80.209,88</b>	<b>359.183,74</b>	<b>12.191,54</b>	<b>0,00</b>	<b>3.095.775,02</b>	<b>346.992,20</b>

**2. Finanzschulden für den laufenden Aufwand****2.1. ... von Trägern des öffentlichen Rechts****2.1.1. ... von Bund, Bundesfonds, Bundeskammern****2.1.2. ... von Ländern, Landesfonds, Landeskammern****2.1.3. ... von Gemeinden, Gemeindeverbänden, Gemeindefonds****2.1.4. ... von Sozialversicherungsträgern****2.1.5. ... von sonstigen Trägern des öffentlichen Rechts****2.2. ... von Beteiligungen der Gebietskörperschaft (ohne Finanzunternehmungen)****2.3. ... von Unternehmen (ohne Beteiligungen und ohne Finanzunternehmungen)****2.4. ... von Finanzunternehmen****2.4.1. ... von Finanzunternehmen im Inland****2.4.2. ... von Finanzunternehmen im Ausland**

Darlehen	Ansatz	Staat	Laufzeit	Darlehenshöhe	Buchwert	Zugang	Tilgung	Zinsen	Summe	Schulden-	Kurs	Buchwert	Netto
Darlehensgeber				Gesamt	31.12.2024				Schulden-	dienst	Gewinn/	inkl. KG/KV	Schulden-
Verwendung		Währung/Zinssatz							dienst	Ersätze	-Verlust	31.12.2025	dienst
Aktenzahl													
<b>2.5. ... von Sonstigen</b>													
<b>Zwischensumme</b>					0,00	0,00	0,00	0,00	0,00	0,00	0,00	0,00	0,00
<b>SUMME (1 und 2)</b>					<b>2.574.748,88</b>	<b>800.000,00</b>	<b>278.973,86</b>	<b>80.209,88</b>	<b>359.183,74</b>	<b>12.191,54</b>	<b>0,00</b>	<b>3.095.775,02</b>	<b>346.992,20</b>
Davon ohne Quasi-KG *)					1.809.863,22	0,00	208.631,00	59.066,19	267.697,19	12.191,54	0,00	1.601.232,22	255.505,65
Davon Quasi-KG *)					764.885,66	800.000,00	70.342,86	21.143,69	91.486,55	0,00	0,00	1.494.542,80	91.486,55

\*) Quasi-Kapitalgesellschaften außerhalb des Sektors Staat gemäß ESVG (Ansatz 85-86).

<b>Gruppenebene</b>		<b>Erträge</b>	<b>Aufwendungen</b>
0	Vertretungskörper und allgemeine Verwaltung	43.577,50	0,00
1	Öffentliche Ordnung und Sicherheit	0,00	0,00
2	Unterricht, Erziehung, Sport und Wissenschaft	0,00	0,00
3	Kunst, Kultur und Kultus	0,00	0,00
4	Soziale Wohlfahrt und Wohnbauförderung	0,00	0,00
5	Gesundheit	0,00	0,00
6	Straßen- und Wasserbau, Verkehr	0,00	0,00
7	Wirtschaftsförderung	0,00	0,00
8	Dienstleistungen	0,00	42.721,00
9	Finanzwirtschaft	0,00	0,00
<b>Summe</b>		<b>43.577,50</b>	<b>42.721,00</b>
<b>Nicht voranschlagswirksame Gebarung</b>		<b>Mittelaufbringung</b>	<b>Mittelverwendung</b>
270	Finanzamt Vorsteuerbeträge (nicht voranschlagswirksame Gebarung)	0,00	856,50
360	Umsatzsteuer (nicht voranschlagswirksame Gebarung)	0,00	0,00
<b>Summe</b>		<b>0,00</b>	<b>856,50</b>

MVAG	Ansatz	Bezeichnung	Buchwert 31.12.2024	Zugänge/ + Umbuchungen -	Abgänge/ -	Wertaufholung+/ Wertminderung-	Abschreibung	Buchwert 31.12.2025
<b>1010</b>	<b>Immaterielle Vermögenswerte</b>		<b>119.718,59</b>	<b>12.618,73</b>	<b>0,00</b>	<b>0,00</b>	<b>13.888,94</b>	<b>118.448,38</b>
	010000	Gemeindeamt	5.964,09				1.192,82	4.771,27
	029000	Amtsgebäude	2.742,90				808,62	1.934,28
	031000	Raumordnung und Raumplanung	44.472,78	12.618,73			9.776,08	47.315,43
	851000	Betriebe der Abwasserbeseitigung	66.538,82				2.111,42	64.427,40
<b>1021</b>	<b>Grundstücke, Grundstückseinrichtungen und Infrastruktur</b>		<b>6.685.540,33</b>	<b>292.408,34</b>	<b>3.254,00</b>	<b>-144.878,20</b>	<b>259.006,95</b>	<b>6.570.809,52</b>
	029000	Amtsgebäude	15.855,00					15.855,00
	163000	Freiwillige Feuerwehren	187.529,84					187.529,84
	211000	Volksschule	97.095,00					97.095,00
	240000	Kindergarten	120.991,00					120.991,00
	262000	Sportplätze	121.801,74	22.864,22			795,58	143.870,38
	612000	Gemeindestraßen	2.579.245,51	191.421,58		511,00	128.268,88	2.642.909,21
	710000	Land- und forstwirtschaftlicher Wegebau	1.102.401,49	25.243,66			108.868,89	1.018.776,26
	815000	Park- und Gartenanlagen, Kinderspielplätze	7.390,74				490,86	6.899,88
	816000	Öffentliche Beleuchtung und öffentliche Uhren	115.995,22				20.582,74	95.412,48
	817000	Friedhöfe	26.496,00					26.496,00
	840000	Grundbesitz	2.197.592,79	52.878,88	3.254,00	-145.389,20		2.101.828,47
	846000	Wohn- und Geschäftsgebäude	33.329,00					33.329,00
	850100	WVA Zelking	2.983,00					2.983,00
	850200	WVA Matzleinsdorf	33.219,00					33.219,00
	850300	WVA Mannersdorf	2.129,00					2.129,00
	851000	Betriebe der Abwasserbeseitigung	391,00					391,00
	851400	Kläranlage	41.095,00					41.095,00
<b>1022</b>	<b>Gebäude und Bauten</b>		<b>2.784.653,46</b>	<b>10.658,50</b>	<b>0,00</b>	<b>0,00</b>	<b>108.138,82</b>	<b>2.687.173,14</b>
	029000	Amtsgebäude	51.140,56				7.305,79	43.834,77
	163000	Freiwillige Feuerwehren	465.719,66				19.255,54	446.464,12
	211000	Volksschule	826.427,76				26.643,00	799.784,76
	240000	Kindergarten	1.190.022,39				31.733,93	1.158.288,46
	817000	Friedhöfe	4.408,32				137,76	4.270,56
	846000	Wohn- und Geschäftsgebäude	246.934,77	10.658,50			23.062,80	234.530,47
<b>1023</b>	<b>Wasser- und Abwasserbauten und -anlagen</b>		<b>3.030.167,54</b>	<b>623.602,75</b>	<b>0,00</b>	<b>0,00</b>	<b>167.602,91</b>	<b>3.486.167,38</b>
	850100	WVA Zelking	243.127,17	144.669,62			18.193,79	369.603,00
	850200	WVA Matzleinsdorf	464.869,44	22.065,28			20.810,14	466.124,58
	850300	WVA Mannersdorf	165.467,56				11.891,01	153.576,55
	850500	WVA Anzenberg						
	851000	Betriebe der Abwasserbeseitigung	1.458.773,51	450.861,30			69.778,88	1.839.855,93
	851400	Kläranlage	697.929,86	6.006,55			46.929,09	657.007,32
<b>1024</b>	<b>Sonderanlagen</b>		<b>355.432,44</b>	<b>0,00</b>	<b>0,00</b>	<b>0,00</b>	<b>20.665,51</b>	<b>334.766,93</b>
	029000	Amtsgebäude	31.455,20				2.330,01	29.125,19

MVAG	Ansatz	Bezeichnung	Buchwert 31.12.2024	Zugänge/ + Umbuchungen -	Abgänge/ -	Wertaufholung+/ Wertminderung-	Abschreibung	Buchwert 31.12.2025
	163000	Freiwillige Feuerwehren	43.457,55				2.985,07	40.472,48
	211000	Volksschule	18.327,49				1.047,29	17.280,20
	240000	Kindergarten	7.251,00				517,93	6.733,07
	262000	Sportplätze	11.573,57				723,35	10.850,22
	817000	Friedhöfe	136.896,81				5.104,96	131.791,85
	850100	WVA Zelking	35.507,34				2.536,24	32.971,10
	850200	WVA Matzleinsdorf	43.270,98				3.205,26	40.065,72
	851400	Kläranlage	27.692,50				2.215,40	25.477,10
<b>1025</b>	<b>Technische Anlagen, Fahrzeuge und Maschinen</b>		<b>581.023,23</b>	<b>0,00</b>	<b>0,00</b>	<b>0,00</b>	<b>49.508,52</b>	<b>531.514,71</b>
	163000	Freiwillige Feuerwehren	464.183,05				23.076,85	441.106,20
	211000	Volksschule	3.426,04				428,26	2.997,78
	240000	Kindergarten	3.773,33				471,67	3.301,66
	820000	Bauhof	19.611,78				3.092,30	16.519,48
	850100	WVA Zelking						
	850200	WVA Matzleinsdorf	7.604,04				671,78	6.932,26
	850300	WVA Mannersdorf	6.846,00				978,00	5.868,00
	851000	Betriebe der Abwasserbeseitigung	20.322,98				2.370,99	17.951,99
	851400	Kläranlage	55.256,01				18.418,67	36.837,34
<b>1026</b>	<b>Amts-, Betriebs- und Geschäftsausstattung</b>		<b>40.521,82</b>	<b>6.390,43</b>	<b>0,00</b>	<b>0,00</b>	<b>12.131,98</b>	<b>34.780,27</b>
	029000	Amtsgebäude	1.692,84	1.416,77			2.420,90	688,71
	211000	Volksschule	10.565,85	1.729,00			2.612,95	9.681,90
	240000	Kindergarten	12.916,66	2.244,66			3.034,22	12.127,10
	820000	Bauhof	4.735,12	1.000,00			2.124,48	3.610,64
	846000	Wohn- und Geschäftsgebäude	9.127,50				1.197,50	7.930,00
	851400	Kläranlage	1.483,85				741,93	741,92
<b>1028</b>	<b>Geleistete Anzahlungen für Anlagen und Anlagen in Bau</b>		<b>214.552,13</b>	<b>151.859,03</b>	<b>0,00</b>	<b>0,00</b>	<b>0,00</b>	<b>366.411,16</b>
	163000	Freiwillige Feuerwehren	214.552,13	100.932,66				315.484,79
	612000	Gemeindestraßen						
	846179	Wohn- und Geschäftsgebäude HW		50.926,37				50.926,37
<b>1029</b>	<b>Kofinanzierte Schutzbauten</b>		<b>0,00</b>	<b>55.463,43</b>	<b>0,00</b>	<b>0,00</b>	<b>0,00</b>	<b>55.463,43</b>
	639000	Sonstige Einrichtungen und Maßnahmen		55.463,43				55.463,43
		<b>Summe Aktiva</b>	<b>13.811.609,54</b>	<b>1.153.001,21</b>	<b>3.254,00</b>	<b>-144.878,20</b>	<b>630.943,63</b>	<b>14.185.534,92</b>

MVAG	Ansatz	Bezeichnung	Buchwert 31.12.2024	Zugänge/ + Umbuchungen -	Abgänge/ -	Wertaufholung+/ Wertminderung-	Abschreibung	Buchwert 31.12.2025
<b>1311</b>	<b>Investitionszuschüsse von Trägern öffentlichen Rechts</b>		<b>-1.780.668,42</b>	<b>0,00</b>	<b>234.779,51</b>	<b>0,00</b>	<b>-77.028,26</b>	<b>-1.938.419,67</b>
	029000	Amtsgebäude	-20.353,20				-1.507,64	-18.845,56
	163000	Freiwillige Feuerwehren	-333.913,53		47.659,37		-15.894,72	-365.678,18
	211000	Volksschule	-334.951,91				-10.898,40	-324.053,51
	240000	Kindergarten	-529.767,00				-14.542,00	-515.225,00
	262000	Sportplätze	-8.054,80		10.000,00		-654,95	-17.399,85
	612000	Gemeindestraßen	-125.177,49				-4.625,03	-120.552,46
	710000	Land- und forstwirtschaftlicher Wegebau	-45.947,96		23.943,12		-5.087,89	-64.803,19
	816000	Öffentliche Beleuchtung und öffentliche Uhren	-9.133,32				-1.826,66	-7.306,66
	820000	Bauhof						
	846000	Wohn- und Geschäftsgebäude	-56.204,85		39.420,00		-4.887,41	-90.737,44
	850100	WVA Zelking	-22.606,31		9.833,45		-1.936,12	-30.503,64
	850200	WVA Matzleinsdorf	-85.117,46		58.030,57		-6.328,73	-136.819,30
	850300	WVA Mannersdorf	-32.369,71				-1.878,09	-30.491,62
	851000	Betriebe der Abwasserbeseitigung	-168.691,96		36.250,00		-6.193,88	-198.748,08
	851179	Betriebe der Abwasserbeseitigung HW			9.643,00		-96,43	-9.546,57
	851400	Kläranlage	-8.378,92				-670,31	-7.708,61
<b>1313</b>	<b>Investitionszuschüsse von Übrigen</b>		<b>-383.958,23</b>	<b>0,00</b>	<b>50.140,22</b>	<b>0,00</b>	<b>-20.125,35</b>	<b>-413.973,10</b>
	163000	Freiwillige Feuerwehren			15.000,00			-15.000,00
	612000	Gemeindestraßen	-10.804,81				-1.200,53	-9.604,28
	846000	Wohn- und Geschäftsgebäude			10.000,00			-10.000,00
	850100	WVA Zelking	-16.281,88		5.026,88		-737,03	-20.571,73
	850200	WVA Matzleinsdorf	-49.446,64		4.455,52		-2.374,20	-51.527,96
	850300	WVA Mannersdorf	-19.046,75				-770,61	-18.276,14
	850500	WVA Anzenberg	-8.993,18				-310,11	-8.683,07
	851000	Betriebe der Abwasserbeseitigung	-279.384,97		15.657,82		-14.732,87	-280.309,92
		<b>Summe Passiva</b>	<b>-2.164.626,65</b>	<b>0,00</b>	<b>284.919,73</b>	<b>0,00</b>	<b>-97.153,61</b>	<b>-2.352.392,77</b>
		<b>Saldo Aktiva/Passiva</b>	<b>11.646.982,89</b>	<b>1.153.001,21</b>	<b>288.173,73</b>	<b>-144.878,20</b>	<b>533.790,02</b>	<b>11.833.142,15</b>

---

<b>Art</b>	<b>Bezeichnung</b>	<b>Standort</b>	<b>Anzahl (bei Sammlungen)</b>
Unbeweglich	Friedhofkapelle - barocke Kreuzigungsgruppe Friedhof Matzleinsdorf	Friedhof	1

**CPI Europe AG**

Name der Einheit	CPI Europe AG	
Firmenbuch-Nr.	114425y	
Beteiligungsart	Sonstige	
Stamm-/Grundkapital		0,00
Anteil der Gebietskörperschaft in %		0,010
Buchwert der Beteiligung(t)		0,00
Geschäftsjahr		
Eigenkapital / geschätztes Nettovermögen 31.12.2024		0,00
Eigenkapital / geschätztes Nettovermögen 31.12.2025		0,00
Bilanzsumme		0,00
Finanzverbindlichkeiten		0,00
Jahresüberschuss/Jahresfehlbetrag		0,00
Gewinnausschüttungen an die Gebietskörperschaft		0,00
Klassifikation gem. ESVG	Privat kontrollierte nichtfinanzielle Kapitalgesellschaften (Inland)	
Konzernabschluss	Nein	

**GMO Glasfaser GmbH**

Name der Einheit	GMO Glasfaser GmbH	
Firmenbuch-Nr.	609610k	
Beteiligungsart	Verbunden	
Stamm-/Grundkapital		50.000,00
Anteil der Gebietskörperschaft in %		3,390
Buchwert der Beteiligung(t)		0,00
Geschäftsjahr		
Eigenkapital / geschätztes Nettovermögen 31.12.2024		0,00
Eigenkapital / geschätztes Nettovermögen 31.12.2025		0,00
Bilanzsumme		0,00
Finanzverbindlichkeiten		0,00
Jahresüberschuss/Jahresfehlbetrag		0,00
Gewinnausschüttungen an die Gebietskörperschaft		0,00
Klassifikation gem. ESVG	Öffentlich kontrollierte finanzielle Kapitalgesellschaften (Inland)	
Konzernabschluss	Nein	

Rückstellung	Stand 31.12.2024	Dotierungen (+)	Auflösung inkl. Verbrauch (-)	Stand 31.12.2025
<b>Kurzfristig</b>	<b>0,00</b>	<b>0,00</b>	<b>0,00</b>	<b>0,00</b>
Rückstellungen für Prozesskosten				
Rückstellungen für nicht konsumierte Urlaube				
Rückstellungen für ausstehende Rechnungen				
Sonstige kurzfristige Rückstellungen				
<b>Langfristig</b>	<b>93.331,00</b>	<b>2.682,00</b>	<b>0,00</b>	<b>96.013,00</b>
Rückstellungen für Abfertigungen	74.612,00	1.048,00		75.660,00
Rückstellungen für Jubiläumszuwendungen	18.719,00	1.634,00		20.353,00
Rückstellungen für Haftungen				
Rückstellungen für Sanierung von Altlasten				
Rückstellungen für Pensionen (Säule I)				
Sonstige langfristige Rückstellungen				
<b>Gesamtsumme</b>	<b>93.331,00</b>	<b>2.682,00</b>	<b>0,00</b>	<b>96.013,00</b>

## Einzelnachweis der vermögenswirksamen Bestandskonten

Konto	Kontenbezeichnung	Stand 31.12.2024	Umsatz Soll	Umsatz Haben	Stand 31.12.2025
<b>Veränderung der nicht voranschlagswirksamen Forderungen</b>					
270000	Finanzamt Vorsteuer	0,00	147.513,05	147.513,05	0,00
271000	Umsatzsteuer Verrechnungskonto - Gutschrift (nicht voranschlagswirksame Gebarung)	15.675,17	52.609,65	15.675,17	52.609,65
272000	Kautionen (nicht voranschlagswirksame Gebarung)	0,00	1.904,47	1.904,47	0,00
287000	Sonstige kurzfristige Forderungen (nicht voranschlagswirksame Gebarung)	0,00	1.875.000,00	1.875.000,00	0,00
	<b>Summe</b>	<b>15.675,17</b>	<b>2.077.027,17</b>	<b>2.040.092,69</b>	<b>52.609,65</b>
<b>Veränderung der nicht voranschlagswirksamen Verbindlichkeiten</b>					
360000	Umsatzsteuer	0,00	42.352,58	42.352,58	0,00
361000	Stempelgebühren FA Verrechnung	302,60	1.482,30	1.794,90	615,20
362000	Gehaltsabzugsgebarung	14.796,08	216.980,04	217.495,01	15.311,05
363000	Einbehaltungen und Überzahlungen (Hafrücklässe)	1.335,77	83.813,07	82.477,30	0,00
369000	Sonstige Erläge	7.525,60	11.415,18	11.443,18	7.553,60
	<b>Summe</b>	<b>23.960,05</b>	<b>356.043,17</b>	<b>355.562,97</b>	<b>23.479,85</b>

## Einzelnachweis der finanzierungswirksamen Vorschuss- und Verwahrgeldkonten

(inkl. anteiliger Kundenforderungen und Lieferantenverbindlichkeiten)

Konto	Kontenbezeichnung	Stand 31.12.2024	Umsatz Soll	Umsatz Haben	Stand 31.12.2025
<b>Veränderung der nicht voranschlagswirksamen Forderungen</b>					
270000	Vorsteuer	0,00	147.513,05	147.513,05	0,00
271000	Umsatzsteuer Verrechnungskonto - Gutschrift (nicht voranschla	15.675,17	15.675,17	52.609,65	52.609,65
272000	Kautionen (nicht voranschlagswirksame Gebarung)	0,00	1.904,47	1.904,47	0,00
287777	Kassenbestandsveränderung	0,00	1.875.000,00	1.875.000,00	0,00
	<b>Summe</b>	<b>15.675,17</b>	<b>2.040.092,69</b>	<b>2.077.027,17</b>	<b>52.609,65</b>
<b>Veränderung der nicht voranschlagswirksamen Verbindlichkeiten</b>					
360000	Umsatzsteuer	-3.857,11	43.207,57	42.352,58	-3.002,12
361000	Stempelgebühren	284,70	1.812,80	1.482,30	615,20
362000	Lohnsteuer	3.338,78	44.273,31	44.152,30	3.459,79
362100	Dienstgeberbeitrag DB FA	937,60	13.834,24	13.795,73	976,11
362300	SV-Beiträge ÖGK Verrechnung (GKK)	2.317,65	33.208,56	33.127,43	2.398,78
362400	SV-Beiträge BVA Verrechnung	8.202,05	126.178,90	125.904,58	8.476,37
363000	Einbehaltungen und Überzahlungen (Hafrücklässe)	1.335,77	82.477,30	83.813,07	0,00
369000	Sonstige Erläge (Diverse Verwahrgelder)	1.700,00	5.333,54	5.333,54	1.700,00
369001	Buchverkauf	49,00	75,60	47,60	77,00
369100	Jagdpachte	5.776,60	6.034,04	6.034,04	5.776,60
	<b>Summe</b>	<b>20.085,04</b>	<b>356.435,86</b>	<b>356.043,17</b>	<b>20.477,73</b>

## Nachweis der offenen Posten - Durchlaufer (nicht voranschlagswirksame Gebarung)

### Durchlaufer-Konten 2025 E

H	Post	Haushaltskonto	Postbezeichnung	Saldovortrag 2025	Rechnung 2025	Zahlung 2025	Saldo 2025
0	270000	0/000000+270000	Vorsteuer	0,00	147.513,05	147.513,05	0,00
0	271000	0/000000+271000	Umsatzsteuer Verrechnungskonto - Gutschrift (nicht voranschlagswirks:	15.675,17	0,00	15.675,17	52.609,65
0	272000	0/000000+272000	Kautionen (nicht voranschlagswirksame Gebarung)	0,00	1.904,47	1.904,47	0,00
0	287777	0/000000+287777	Kassenbestandsveränderung	0,00	1.875.000,00	1.875.000,00	0,00
0	360000	0/000000+360000	Umsatzsteuer	3.857,11	42.352,58	43.207,57	3.002,12
0	361000	0/000000+361000	Stempelgebühren	17,90	1.794,90	1.812,80	0,00
0	362000	0/000000+362000	Lohnsteuer	0,00	44.273,31	44.273,31	0,00
0	362100	0/000000+362100	Dienstgeberbeitrag DB FA	0,00	13.834,24	13.834,24	0,00
0	362300	0/000000+362300	SV-Beiträge ÖGK Verrechnung (GKK)	0,00	33.208,56	33.208,56	0,00
0	362400	0/000000+362400	SV-Beiträge BVA Verrechnung	0,00	126.178,90	126.178,90	0,00
0	363000	0/000000+363000	Einbehaltungen und Überzahlungen (Hafrücklässe)	0,00	82.477,30	82.477,30	0,00
0	369000	0/000000+369000	Sonstige Erläge (Diverse Verwahrgelder)	0,00	5.333,54	5.333,54	0,00
0	369001	0/000000+369001	Buchverkauf	0,00	75,60	75,60	0,00
0	369100	0/000000+369100	Jagdpachte	0,00	6.034,04	6.034,04	0,00
Summe							55.611,77

### Durchlaufer-Konten 2025 A

H	Post	Haushaltskonto	Postbezeichnung	Saldovortrag 2025	Rechnung 2025	Zahlung 2025	Saldo 2025
9	270000	9/000000-270000	Vorsteuer	0,00	147.513,05	147.513,05	0,00
9	271000	9/000000-271000	Umsatzsteuer Verrechnungskonto - Gutschrift (nicht voranschlagswirks:	0,00	52.609,65	52.609,65	0,00
9	272000	9/000000-272000	Kautionen (nicht voranschlagswirksame Gebarung)	0,00	1.904,47	1.904,47	0,00
9	287777	9/000000-287777	Kassenbestandsveränderung	0,00	1.875.000,00	1.875.000,00	0,00
9	360000	9/000000-360000	Umsatzsteuer	0,00	42.352,58	42.352,58	0,00
9	361000	9/000000-361000	Stempelgebühren	302,60	1.794,90	1.482,30	615,20
9	362000	9/000000-362000	Lohnsteuer	3.338,78	44.273,31	44.152,30	3.459,79
9	362100	9/000000-362100	Dienstgeberbeitrag DB FA	937,60	13.834,24	13.795,73	976,11
9	362300	9/000000-362300	SV-Beiträge ÖGK Verrechnung (GKK)	2.317,65	33.208,56	33.127,43	2.398,78
9	362400	9/000000-362400	SV-Beiträge BVA Verrechnung	8.202,05	126.178,90	125.904,58	8.476,37
9	363000	9/000000-363000	Einbehaltungen und Überzahlungen (Hafrücklässe)	1.335,77	82.477,30	83.813,07	0,00
9	369000	9/000000-369000	Sonstige Erläge (Diverse Verwahrgelder)	1.700,00	5.333,54	5.333,54	1.700,00
9	369001	9/000000-369001	Buchverkauf	49,00	75,60	47,60	77,00
9	369100	9/000000-369100	Jagdpachte	5.776,60	6.034,04	6.034,04	5.776,60
Summe							23.479,85

### Offene Posten Einzelnachweis

Einbehalte - Hafrücklässe

0,00

Sonstige Erläge

LJ Zelking - Schlüsselkaution alte VS

50,00

Hermine E. - Kaution Wohnung 2023

1.650,00

1.700,00

Buchverkauf

Buch Komm. Ludiwg P. und Anton Harrer

77,00

Gruppe 1 - gesamt	Dienstverhältnis zu Gemeinde, dienstleistend in einer Dienststelle, bezahlt aus dem Budget von Gemeinde		Personalaufwendungen				
	Köpfe <sup>3)</sup>	VBÄ <sup>3)</sup>	davon melden Gemeinden optional				gesamt
Bezüge (Unterklasse 50-52)			Nebengebühren (Unterklasse 56)	Dienstgeberbeiträge (Unterklasse 58)	Weitere Aufwendungen	Kontenklasse 5 <sup>2)</sup>	
Beamtinnen und Beamte	k.A.	k.A.	0,00				
Vertragsbedienstete	11,60	9,10	402.405,77				
KV-Bedienstete (Kollektivvertrag)	k.A.	k.A.	0,00				
Nicht zuordenbar	k.A.	k.A.					
Summe	11,60	9,10	402.405,77	0,00	99.443,90	0,00	501.849,67
<b>darunter (Teilmengen der Gruppe 1)</b>			Länder und Gemeinden melden optional				
	Köpfe <sup>3)</sup>	VBÄ <sup>3)</sup>	Bezüge (Unterklasse 50-52)	Nebengebühren (Unterklasse 56)	Dienstgeberbeiträge (Unterklasse 58)	Weitere Aufwendungen	Kontenklasse 5 <sup>2)</sup>
Musikschullehrerinnen und -lehrer	k.A.	k.A.					
Elementarpädagoginnen und -pädagogen	k.A.	k.A.					
Bedienstete nicht-ausgliederter Krankenanstalten	k.A.	k.A.					
Lehrlinge	k.A.	k.A.					
Summe	k.A.	k.A.					

Gruppe 2 - gesamt	Dienstverhältnis zu Gemeinde, nicht dienstleistend bei Gemeinde <sup>14</sup> , bezahlt aus dem Budget von Gemeinde		Personalaufwendungen				
	Köpfe <sup>3)</sup>	VBÄ <sup>3)</sup>	davon melden Gemeinden optional				gesamt
Bezüge (Unterklasse 50-52)			Nebengebühren (Unterklasse 56)	Dienstgeberbeiträge (Unterklasse 58)	Weitere Aufwendungen	Kontenklasse 5 <sup>2)</sup>	
Beamtinnen und Beamte	k.A.	k.A.					
Vertragsbedienstete	k.A.	k.A.					
Nicht zuordenbar	k.A.	k.A.					
Summe	k.A.	k.A.					

Beamtinnen und Beamte - Pensionistinnen und Pensionisten zum 31.12.2025			
	Köpfe <sup>3)</sup>	Ø-Pensions- höhe / Mt. <sup>4)</sup>	
Ruhegenussbezieherinnen und -bezieher	k.A.		
Hinterbliebene <sup>5)</sup>	k.A.		
<b>Neue Ruhegenussbezieherinnen und -bezieher im Bezugsjahr 2025</b>			
	Köpfe <sup>3)</sup>	Ø-Pensions- antrittsalter	Ø-Pensions- höhe / Mt. <sup>4)</sup>
Alterspension <sup>6)</sup>	k.A.		
Dienstunfähigkeit <sup>7)</sup>	k.A.		
vorzeitige Pensionierung mit Abschlag <sup>8)</sup>	k.A.		
vorzeitige Pensionierung ohne Abschlag <sup>9)</sup>	k.A.		
Pensionierungen gesamt	k.A.	0,0	0,0
<b>Gesamter Pensionsaufwand für das Bezugsjahr 2025</b>	0,00		
<p>1) gemäß den Vorgaben in Artikel 14 Abs. 2 lit. c ÖStP 2012  2) Personalrückstellungen und Sachbezüge sind in diese Anlage nicht aufzunehmen  3) Aus Datenschutzgründen wird dieses Feld erst ab 6 betroffenen Personen ausgewiesen  4) Durchschnittspension im Dezember laut Personalstatistik-Festlegungen ohne Sonderzahlungen, ohne Pflegegeld und ohne sonstige Transferleistungen; brutto  5) Witwen-, Witwer-, Waisenversorgungsbezüge und vergleichbare Leistungen  6) Ruhebezüge aufgrund eines Übertritts in den Ruhestand oder einer vergleichbaren Regelung iSd § 13 BDG 1979  7) Ruhebezüge aufgrund einer Ruhestandsversetzung wegen dauernder Dienstunfähigkeit iSd § 14 BDG 1979  8) Ruhebezüge aufgrund einer vorzeitigen Ruhestandsversetzung mit Abschlag iSd §§ 15b, 15c oder 236d BDG 1979  9) Ruhebezüge aufgrund einer vorzeitigen Ruhestandsversetzung ohne Abschlag  10) Inkl. Musikschullehrerinnen und -lehrer sowie Elementarpädagoginnen und -pädagogen  11) Darunter sind Personalgestellungen bei Beteiligungen iSd § 23 VRV 2015 sowie sonstige Personalgestellungen, zB bei anderen Gebietskörperschaften und Körperschaften öffentlichen Rechts zu verstehen.</p>			



## Dienstpostenplan 2025

Verwendungszweig	Verwendung	Bezeichnung des Dienstzweiges	DZW	Tätigkeitsprofil	Anzahl	Verw.Gr / Entl.Gr		Funktions-Verwendung					
						GVBG	NÖ GBedG 2025	Zahl der Funkt DP	Art Funktionsdienstpostens	Bezeichnung	FGrp	Pers.Zul.	
NÖ GBedG 2025	NÖ GBedG 2025	GVBG	GVBG	NÖ GBedG 2025		GVBG	NÖ GBedG 2025		§ 2/3 lt.a-d GBDO	§ 6/3 Z.1-4 GBedG		NÖ GVBG GBedG 2025	
Technischer Dienst	Fachdienst	Gemeindearbeiter/Klärwärter/Wassermeister	6	3.1	3	5	T1	0					Nein
Summe Bauhof		120 Stunden/Woche		3									
Verwaltungsdienst	Fachdienst	Gemeindeamt	85	4.1	1	5	V1	0					Nein
Verwaltungsdienst	Gehobener Dienst	Amtsleiter/Sekretär	71	4.2	1	5	V2	1		Leitender Bediensteter	7		Ja
Summe Gemeindeamt		70 Stunden/Woche		2									
Hilfsdienst	Hilfsdienst	Reinigung/Aushilfe VS	17	1.1	1	2	A1	0					Nein
Summe Gemeindeamt/VS		15 Stunden/Woche		1									
Elementar- u. sozialpäd.Dienst	Fachdienst	Kinderbetreuerin	12	7.2	4	4	P1	0					Nein
Summe Kindergarten		130 Stunden/Woche		4									
Assistenzdienst	Assistenzdienst	Reinigung/Schulwart	16	2.1	1	2	A2	0					Nein
Summe Volksschule		20 Stunden/Woche		1									
<b>Gesamtsumme</b>		<b>355 Stunden/Woche</b>		<b>11</b>									

Gruppe	Abschnitt	Ansatz	Vertragsbedienstete I 510000 - 510999	Vertragsbedienstete II 511000 - 511999	DGB für Finanzamt (FLAB) 580000 - 580999	Leistungen aus der Selbstträgerschaft 582000 - 582999	Gesamtsumme
0	01	010000 Gemeindeamt	117.569,80	139.435,26	9.492,15	54.635,91	321.133,12
	<b>Summe Gruppe 0</b>		<b>117.569,80</b>	<b>139.435,26</b>	<b>9.492,15</b>	<b>54.635,91</b>	<b>321.133,12</b>
2	21	211000 Volksschule		24.742,61	930,31	5.197,71	30.870,63
	24	240000 Kindergarten		120.658,10	3.411,78	25.776,04	149.845,92
	<b>Summe Gruppe 2</b>			<b>145.400,71</b>	<b>4.342,09</b>	<b>30.973,75</b>	<b>180.716,55</b>
<b>Summe gesamt</b>			<b>117.569,80</b>	<b>284.835,97</b>	<b>13.834,24</b>	<b>85.609,66</b>	<b>501.849,67</b>

Konto	Bezeichnung	Nutzungsdauer lt. VRV	Abweichende Nutzungsdauer	Begründung
2/0040001/01404	IZ Straßenbau RU3	33,0	33,0	Zustandsklassen RND
2/0060001/01394	IZ Feuerwehrhaus Matzleinsdorf Zubau 2009	50,0	36,0	Bewertung modifizierte RND
2/0060001/01395	IZ Feuerwehrhaus Zelking Umbau/Zubau 2015	50,0	40,0	modifizierte RND
2/0060001/01398	IZ Gemeindeamt - Geschäftslokal	50,0	17,0	RND mod. ND
2/0060001/01399	IZ Kommunikationszentrum, Umbau 2016	50,0	28,0	RND mod. ND
2/0060001/01402	IZ Feuerwehrhaus Matzleinsdorf Versicherung Hochwasser 202	50,0	20,0	mod. RND
2/0060001/01403	IZ alter Kindergarten Versicherung Hochwasser 2024	50,0	20,0	mod. RND
3/0060001/00937	IZ alter Kindergarten Matzleinsdorf	50,0	32,0	Bewertung mod. ND
3/0430001/00001	Regenwasserplan	0,0	15,0	
3/0450006/00987	Pumpwerk 1 ABA Mannersdorf maschinell, elektro	13,0	13,0	Erneuerung Steuerung nach Hochwasser
5/0150002/00004	HLF 3 - AT / MAN TGM 18.320 / 4200 / 4 x 4 320 PS, 4000 lt Ta	10,0	25,0	Nutzungsdauer von HLF3 25 Jahre!
5/0150002/00007	HLF 2 FF Zelking	10,0	25,0	Feuerwehr HLF2

RQS-Pos.	Zuordnung MVAG bzw. VHH-Code	Bezeichnung	Anmerkungen	Gesamt-Haushalt	Haushalt ohne Quasi-KG	Quasi-KG <sup>2</sup>
<b>Mittelaufbringung (Erträge bzw. Einzahlungen und erhaltene Kapitaltransfers)</b>						
10	3111	Einzahlungen aus eigenen Abgaben		214.298,20	214.298,20	
11	2112	Erträge aus Ertragsanteilen		1.236.976,18	1.236.976,18	
12	2113, 2114, 2115	Erträge aus Gebühren, Leistungen, Besitz und wirtschaftlicher Tätigkeit		476.419,49	153.079,36	323.340,13
13	2116	Erträge aus Veräußerungen und sonstige Erträge	ohne Gruppe (Konto) 806, 807, 899	221.738,52	220.274,45	1.464,07
14	2117	Nicht finanzierungswirksame operative Erträge	ohne Gruppe (Konto) 817, 819, 891			
15	212x	Erträge aus Transfers	ohne Gruppe (Konto) 813	812.133,70	803.395,28	8.738,42
16	213x	Finanzerträge	ohne Gruppe (Konto) 818, 821, 825, 826	3.745,22	3.683,72	61,50
17	131x	Erhaltene Kapitaltransfers (VHH Zugang)		284.919,73	146.022,49	138.897,24
19	<b>Summe 1 (Mittelaufbringung bereinigt)<sup>3</sup></b>			<b>3.250.231,04</b>	<b>2.777.729,68</b>	<b>472.501,36</b>
<b>Mittelverwendung (Aufwendungen)</b>						
20	2211, 2212, 2213	Finanzierungswirksamer Personalaufwand		501.849,67	501.849,67	
21	2221 - 2225	Finanzierungswirksamer Sachaufwand	ohne Gruppe (Konto) 799	805.128,95	703.555,27	101.573,68
22	2226	Verluste aus dem Abgang von Anlagevermögen, Rückstellungen für ausstehende Rechnungen	nur Gruppe (Konto) 683, 688	148.866,20	148.866,20	
23	223x	Transferaufwand	ohne Gruppe (Konto) 696, 761	744.469,42	736.230,34	8.239,08
24	224x	Finanzaufwand	ohne Gruppe (Konto) 652, 654, 682, 694, 697, 699	81.943,76	60.800,07	21.143,69
29	<b>Summe 2 (Mittelverwendung bereinigt)<sup>3</sup></b>			<b>2.282.258,00</b>	<b>2.151.301,55</b>	<b>130.956,45</b>
<b>Vermögensbildung (Sachanlagevermögen), inkl. Vorräte</b>						
30	1010, 102x	Immaterielle Vermögenswerte und Sachanlagen (VHH Zugang) <sup>4</sup>	ohne Gruppe (Konto) 090-098, 280	1.153.001,21	529.398,46	623.602,75
31	1010, 102x	Immaterielle Vermögenswerte und Sachanlagen (VHH Abgang) <sup>4</sup>	ohne Gruppe (Konto) 090-098, 280; Abgang mit Minus erfassen	-3.254,00	-3.254,00	
32	1141	Vorräte (Saldo) (VHH Zugang - Abgang)				
39	<b>Summe 3 (Vermögensbildung bereinigt)<sup>3</sup></b>			<b>1.149.747,21</b>	<b>526.144,46</b>	<b>623.602,75</b>
49	<b>Saldo = Summe 1 - Summe 2 - Summe 3</b>			<b>-181.774,17</b>	<b>100.283,67</b>	<b>-282.057,84</b>

RQS-Pos.	Zuordnung MVAG bzw. VHH-Code	Bezeichnung	Anmerkungen	Gesamt-Haushalt	Haushalt ohne Quasi-KG	Quasi-KG <sup>2</sup>
<b>Überrechnung Quasi-Kapitalgesellschaften (Quasi-KG) gemäß ESVG</b>						
50	2301, 2116	Entnahmen von Haushaltsrücklagen	nur Gruppe (Konto) 893, 894, 895, 899	n.a.	n.a.	
51	2401, 2225	Zuweisungen an Haushaltsrücklagen	nur Gruppe (Konto) 793, 794, 795, 799	n.a.	n.a.	-55.061,50
52	332x	Einzahlungen aus der Rückzahlung von Darlehen sowie gewährten Vorschüssen	ohne Gruppe (Konto) 280-282	n.a.	n.a.	
53	342x	Auszahlungen aus der Gewährung von Darlehen sowie gewährten Vorschüssen	ohne Gruppe (Konto) 280-282	n.a.	n.a.	
54	351x	Einzahlungen aus der Aufnahme von Finanzschulden		n.a.	n.a.	800.000,00
55	361x	Auszahlungen aus der Tilgung von Finanzschulden		n.a.	n.a.	-70.342,86
56	333x	Erhaltene Kapitaltransfers (Einzahlungen)		n.a.	n.a.	145.854,51
57	131x	Erhaltene Kapitaltransfers (VHH Zugang)		n.a.	n.a.	-138.897,24
59	<b>Überrechnung Quasi-KG Summe aus Position 49 (Quasi-KG) und Position 50 bis 57 (Quasi-KG)</b>			<b>n.a.</b>	<b>n.a.</b>	<b>399.495,07</b>
60	<b>Finanzierungssaldo („vorläufiges Maastricht-Ergebnis“) <sup>1</sup> Summe aus Position 49 (Haushalt ohne Quasi-KG) und Position 59 (Quasi-KG)</b>			<b>n.a.</b>	<b>499.778,74</b>	<b>n.a.</b>
61	<b>Erläuterungen der Gebietskörperschaft (optional)</b>					

1) Der Finanzierungssaldo gemäß Pos. 60 kann vom Beitrag der Gemeinde zum Maastricht-Saldo abweichen. Entsprechend den Bestimmungen des Artikel 14 Abs. 2 lit. b Z. 1 iVm Artikel 15 Abs. 1 Österreichischer Stabilitätspakt sind die Daten der Gemeinden (außer Wien) zusammengefasst durch das Land an Statistik Austria zu melden, das ausgewiesene Einzelergebnis der Gemeinde hat nur bedingte Aussagekraft für das Gesamtergebnis der Haushaltskoordinierung.

2) Quasi-Kapitalgesellschaften außerhalb des Sektors Staat gemäß ESVG (Ansatz 85-86).

3) Mittelaufbringung und -verwendung sowie Vermögensbildung bereinigt näherungsweise im Sinne der Einnahmen und Ausgaben gemäß ESVG.

4) VHH Zugang/Abgang der Vermögensrechnung gemäß Anlage 6g - Anlagenspiegel

Haushaltskonto	Bezeichnung	HH	Buchungen	- Voranschlag	- Übertragung	= Abweichung	Betrag	Beschluss und Begründung
<b>Mittelaufbringung</b>	<b>Abweichung über 3.000,00 und mehr als 50,00% oder über 5.000,00</b>							
<b>010000</b>	<b>Gemeindeamt</b>							
2/010000+816000	Personalkostenersatz von Verwaltungszweigen	EHH	38.438,50	27.600,00	0,00	10.838,50	10.838,50	20.02.2026 Personalkostenersätze lt. Arbeitsaufzeichnungen. Stundensatzerhöhung
	Personalkostenersatz von Verwaltungszweigen	FHH	38.438,50	27.600,00	0,00	10.838,50	10.838,50	20.02.2026 Personalkostenersätze lt. Arbeitsaufzeichnungen. Stundensatzerhöhung
<b>029000</b>	<b>Amtsgebäude</b>							
2/029000+829000	Sonstige Einnahmen	EHH	18.854,85	300,00	0,00	18.554,85	18.554,85	20.02.2026 Mitverlegeobjekte LWL Gassen nÖGIG, FLWI Kostenbeteiligung PV
	Sonstige Einnahmen	FHH	18.854,85	300,00	0,00	18.554,85	18.554,85	20.02.2026 Mitverlegeobjekte LWL Gassen nÖGIG, FLWI Kostenbeteiligung PV
2/029000+829179	Versicherungsleistung Hochwasser	EHH	-19.365,05	0,00	0,00	-19.365,05	-19.365,05	20.02.2026 Umbuchung auf die Vorhaben - Einnahmen waren 12/2024
	Versicherungsleistung Hochwasser	FHH	-19.365,05	0,00	0,00	-19.365,05	-19.365,05	20.02.2026 Umbuchung auf die Vorhaben - Einnahmen waren 12/2024
<b>163000</b>	<b>Freiwillige Feuerwehren</b>							
6/163000+303000	Kapitaltransfers FF Zelking	FHH	27.099,37	11.800,00	0,00	15.299,37	15.299,37	20.02.2026 Anteilmäßige Zahlung FF Zelking
6/163000+871001	Bedarfszuweisung FF	EHH	0,00	50.000,00	0,00	-50.000,00	-50.000,00	20.02.2026 weniger BZ erhalten.
	Bedarfszuweisung FF	FHH	0,00	50.000,00	0,00	-50.000,00	-50.000,00	20.02.2026 weniger BZ erhalten.
6/163000+895001	Entnahmen von allgemeinen Haushaltsrücklagen	EHH	20.000,00	49.400,00	0,00	-29.400,00		
<b>163017</b>	<b>Freiwillige Feuerwehren Hochwasserschaden</b>							
6/163017+300000	Zuwendungen aus dem Katastrophenfonds FF	FHH	20.560,00	38.000,00	0,00	-17.440,00	-17.440,00	20.02.2026 25%- Vorauszahlung aus dem KatFonds.
<b>163100</b>	<b>Freiwillige Feuerwehren</b>							
6/163100+301000	Kapitaltransfer Förderung Land RU3	FHH	0,00	30.000,00	0,00	-30.000,00	-30.000,00	20.02.2026 Noch kein Finanzierungsgespräch Land. Bau noch nicht begonnen.

Haushaltskonto	Bezeichnung	HH	Buchungen	- Voranschlag	- Übertragung	= Abweichung	Betrag	Beschluss und Begründung
6/163100+303000	Kapitaltransfer FF Mannersdorf	FHH	0,00	30.000,00	0,00	-30.000,00	-30.000,00	20.02.2026 Bau noch nicht begonnen.
6/163100+871000	Bedarfszuweisung	EHH	140.000,00	150.000,00	0,00	-10.000,00	-10.000,00	20.02.2026 Weniger BZ erhalten.
	Bedarfszuweisung	FHH	140.000,00	150.000,00	0,00	-10.000,00	-10.000,00	20.02.2026 Weniger BZ erhalten.
6/163100+895001	Entnahmen von allgemeinen Haushaltsrücklagen	EHH	0,00	90.000,00	0,00	-90.000,00		
<b>211000</b>	<b>Volksschule</b>							
2/211000+810000	Elternbeiträge Nachmittagsbetreuung	EHH	18.282,47	13.000,00	0,00	5.282,47	5.282,47	20.02.2026 Mehr Ferienbetreuung und mehr Kinder
	Elternbeiträge Nachmittagsbetreuung	FHH	18.378,72	13.000,00	0,00	5.378,72	5.378,72	20.02.2026 Mehr Ferienbetreuung und mehr Kinder
<b>240000</b>	<b>Kindergarten</b>							
2/240000+810000	Elternbeiträge Kindergarten 13%	EHH	22.940,30	16.000,00	0,00	6.940,30	6.940,30	20.02.2026 Skikurs Einnahmen
	Elternbeiträge Kindergarten 13%	FHH	22.605,78	16.000,00	0,00	6.605,78	6.605,78	20.02.2026 Skikurs Einnahmen
2/240000+861010	Finanzzuweisungen Zukunftsfonds Elementarpädagogik	EHH	50.930,23	40.000,00	0,00	10.930,23	10.930,23	20.02.2026 Mehreinnahem gegenüber VA
	Finanzzuweisungen Zukunftsfonds Elementarpädagogik	FHH	50.930,23	40.000,00	0,00	10.930,23	10.930,23	20.02.2026 Mehreinnahem gegenüber VA
<b>262179</b>	<b>Sportplätze HW</b>							
6/262179+300000	Zuwendungen aus dem Katastrophenfonds	FHH	10.000,00	28.000,00	0,00	-18.000,00	-18.000,00	20.02.2026 Anteilige KatFondsBeihilfe Sportplatz.
6/262179+301000	Kapitaltransfer Sportförderung, Energieförderung Land	FHH	0,00	10.000,00	0,00	-10.000,00	-10.000,00	20.02.2026 Nicht angesucht um Förderung
6/262179+895001	Entnahmen von allgemeinen Haushaltsrücklagen	EHH	0,00	10.000,00	0,00	-10.000,00		
6/262179+899000	Entnahmen aus Verrechnungsrücklagen zwischen operativer Gebarung und Projekten	EHH	12.864,22	7.000,00	0,00	5.864,22		

Haushaltskonto	Bezeichnung	HH	Buchungen	- Voranschlag	- Übertragung	= Abweichung	Betrag	Beschluss und Begründung
<b>419000</b>	<b>Sonstige Einrichtungen und Maßnahmen</b>							
2/419000+861000	Transfers von Ländern, Landesfonds und Landeskammern (GH SH-Umlage)	EHH	30.303,72	0,00	0,00	30.303,72	30.303,72	20.02.2026 Finanzielle Unterstützung Land aus der Sozialhilfeumlage - war nicht im VA
	Transfers von Ländern, Landesfonds und Landeskammern (GH SH-Umlage)	FHH	30.303,72	0,00	0,00	30.303,72	30.303,72	20.02.2026 Finanzielle Unterstützung Land aus der Sozialhilfeumlage - war nicht im VA
<b>562000</b>	<b>Sprengelbeiträge</b>							
2/562000+861000	Finanzzuweisung Land - NÖ GUG-Unterstützung	EHH	4.349,93	0,00	0,00	4.349,93	4.349,93	20.02.2026 NÖ GUG Unterstützung Land - war nicht im VA
	Finanzzuweisung Land - NÖ GUG-Unterstützung	FHH	4.349,93	0,00	0,00	4.349,93	4.349,93	20.02.2026 NÖ GUG Unterstützung Land - war nicht im VA
<b>612000</b>	<b>Gemeindestraßen</b>							
6/612000+895001	Entnahmen von allgemeinen Haushaltsrücklagen	EHH	0,00	50.000,00	0,00	-50.000,00		
<b>612179</b>	<b>Gemeindestraßen HW</b>							
6/612179+300000	Zuwendungen aus dem Katastrophenfonds	FHH	19.734,28	0,00	0,00	19.734,28	19.734,28	20.02.2026 War nicht im Voranschlag
<b>710000</b>	<b>Land- und forstwirtschaftlicher Wegebau</b>							
6/710000+301000	Beitrag Fachabteilung Güterwege	FHH	4.208,84	11.000,00	0,00	-6.791,16	-6.791,16	20.02.2026 Weniger Förderung, da Erh.Zusatz nicht gemacht wurde.
6/710000+871000	Bedarfszuweisung	EHH	5.500,00	11.000,00	0,00	-5.500,00	-5.500,00	20.02.2026 Weniger BZ, da Erh.Zusatz nicht gemacht wurde.
	Bedarfszuweisung	FHH	5.500,00	11.000,00	0,00	-5.500,00	-5.500,00	20.02.2026 Weniger BZ, da Erh.Zusatz nicht gemacht wurde.
<b>817000</b>	<b>Friedhöfe</b>							
2/817000+852000	Grabstellengebühren	EHH	13.700,00	8.500,00	0,00	5.200,00	5.200,00	20.02.2026 Mehr Begräbnisse
	Grabstellengebühren	FHH	13.468,60	8.500,00	0,00	4.968,60	4.968,60	20.02.2026 Mehr Begräbnisse

Haushaltskonto	Bezeichnung	HH	Buchungen	- Voranschlag	- Übertragung	= Abweichung	Betrag	Beschluss und Begründung
2/817000+852100	Beerdigungsgebühren	EHH	7.800,00	3.800,00	0,00	4.000,00	4.000,00	20.02.2026 Mehr Begräbnisse
	Beerdigungsgebühren	FHH	7.124,00	3.800,00	0,00	3.324,00	3.324,00	20.02.2026 Mehr Begräbnisse
<b>840000</b>	<b>Grundbesitz</b>							
2/840000+801000	Veräußerungen von Grundstücken und Grundstückseinrichtungen	EHH	214.302,00	170.000,00	0,00	44.302,00	44.302,00	20.02.2026 Es wurden mehr Baugrundstücke verkauft
	Veräußerungen von Grundstücken und Grundstückseinrichtungen	FHH	214.302,00	170.000,00	0,00	44.302,00	44.302,00	20.02.2026 Es wurden mehr Baugrundstücke verkauft
6/840000+899000	Entnahmen aus Verrechnungsrücklagen zwischen operativer Gebarung und Projekten	EHH	52.878,88	0,00	0,00	52.878,88		
<b>846000</b>	<b>Wohn- und Geschäftsgebäude</b>							
2/846000+811000	Mieten und Betriebskostenersatz	EHH	23.665,48	14.000,00	0,00	9.665,48	9.665,48	20.02.2026 Held & Francke bis 9/2025
	Mieten und Betriebskostenersatz	FHH	29.393,22	14.000,00	0,00	15.393,22	15.393,22	20.02.2026 Held & Francke bis 9/2025
<b>846179</b>	<b>Wohn- und Geschäftsgebäude HW</b>							
6/846179+300000	Zuwendungen aus dem Katastrophenfonds	FHH	39.420,00	80.000,00	0,00	-40.580,00	-40.580,00	20.02.2026 Vorhaben noch nicht abgeschlossen. 25% VZ Kat.Fonds HW
6/846179+301000	Kapitaltransfer Förderung Land Jugendreferat, Dorferneuerung	FHH	0,00	10.000,00	0,00	-10.000,00	-10.000,00	20.02.2026 Nicht angesucht, nicht gebraucht.
6/846179+895001	Entnahmen von allgemeinen Haushaltsrücklagen	EHH	0,00	60.000,00	0,00	-60.000,00		
<b>850000</b>	<b>Betriebe der Wasserversorgung</b>							
6/850000+300000	Kapitaltransfers Bund Investitionszuschuss Kat-Fonds, KIP, KPC, ÖMAG 2023-2026	FHH	29.249,05	60.000,00	0,00	-30.750,95	-30.750,95	20.02.2026 WL Schottergasse noch keine Förderabrechnung.
6/850000+300742	KIP-Förderung § 2 KIG 2023 und 2025	FHH	21.324,37	0,00	0,00	21.324,37	21.324,37	20.02.2026 neue Regelung der KIP Förderung mit eigenen Buchungskonten

Haushaltskonto	Bezeichnung	HH	Buchungen	- Voranschlag	- Übertragung	= Abweichung	Betrag	Beschluss und Begründung
<b>850100</b>	<b>WVA Zelking</b>							
6/850100+301000	Kapitaltransfers Investitionszuschuss Land PV Anlage	FHH	6.089,00	0,00	0,00	6.089,00	6.089,00	20.02.2026 Blackoutförderung WVA Zelking
<b>850200</b>	<b>WVA Matzleinsdorf</b>							
6/850200+301000	Kapitaltransfer Investitionszuschuss Land PV- Anlage, Hochwasser	FHH	11.201,60	0,00	0,00	11.201,60	11.201,60	20.02.2026 Hochwasserschäden Ersatz Brunnen Matzl. und Blackoutförderung Endabrechnung.
<b>851000</b>	<b>Betriebe der Abwasserbeseitigung</b>							
6/851000+300000	Kapitaltransfers Bund Investitionsförderung KIP, KPC 2023-2026	FHH	0,00	80.000,00	0,00	-80.000,00	-80.000,00	20.02.2026 Kanalbau Schottergasse noch keine Förderabrechnung.
6/851000+301000	Förderung Kanalbau	FHH	9.643,00	40.000,00	0,00	-30.357,00	-30.357,00	20.02.2026 Kanalbau Schottergasse noch keine Förderabrechnung.
2/851000+307000	Kanal-Einmündungs- u. Ergänzungsgebühren	FHH	15.657,82	6.000,00	0,00	9.657,82	9.657,82	20.02.2026 mehr KA-AnschlussErg-Abgaben als geschätzt.
2/851000+852100	Kanalbenützungsgebühren	EHH	248.869,99	230.000,00	0,00	18.869,99	18.869,99	20.02.2026 Gebührenerhöhung
	Kanalbenützungsgebühren	FHH	243.975,09	230.000,00	0,00	13.975,09	13.975,09	20.02.2026 Gebührenerhöhung
<b>851179</b>	<b>Betriebe der Abwasserbeseitigung HW</b>							
6/851179+300000	Zuwendungen aus dem Katastrophenfonds	FHH	36.250,00	50.000,00	0,00	-13.750,00	-13.750,00	20.02.2026 Noch nicht abgerechnet - Teilzahlung KatFonds.
<b>920000</b>	<b>Ausschließliche Gemeindeabgaben</b>							
2/920000+831000	Grundsteuer B	EHH	60.737,69	55.000,00	0,00	5.737,69	5.737,69	20.02.2026 Zahlungsüberschneidung 2024 GVU
	Grundsteuer B	FHH	77.969,01	55.000,00	0,00	22.969,01	22.969,01	20.02.2026 Zahlungsüberschneidung 2024 GVU
2/920000+833000	Kommunalsteuer	EHH	78.452,31	60.000,00	0,00	18.452,31	18.452,31	20.02.2026 Mehreinnahmen - nicht klar erkennbar - ev. auch höhere Lohnabschlüsse.
	Kommunalsteuer	FHH	77.235,38	60.000,00	0,00	17.235,38	17.235,38	20.02.2026 Mehreinnahmen - nicht klar erkennbar - ev. auch höhere Lohnabschlüsse.

Haushaltskonto	Bezeichnung	HH	Buchungen	- Voranschlag	- Übertragung	= Abweichung	Betrag	Beschluss und Begründung
2/920000+850000	Aufschließungsabgabe § 38 Bauordnung	EHH	34.513,54	70.000,00	0,00	-35.486,46	-35.486,46	20.02.2026 Weniger Aufschließungen als geschätzt.
	Aufschließungsabgabe § 38 Bauordnung	FHH	18.718,60	70.000,00	0,00	-51.281,40	-51.281,40	20.02.2026 Weniger Aufschließungen als geschätzt.
<b>925000</b>	<b>Ertragsanteile an gemeinschaftlichen Bundesabgaben</b>							
2/925000+859000	Abgabenertragsanteile	EHH	1.236.976,18	1.225.000,00	0,00	11.976,18	12.386,58	20.02.2026 lt. VA und Abrechnung Land
	Abgabenertragsanteile	FHH	1.236.976,18	1.225.000,00	0,00	11.976,18	12.386,58	20.02.2026 lt. VA und Abrechnung Land
2/925000+860100	Finanzzuweisung des Bundes zur Stärkung Finanzkraft	EHH	0,00	37.000,00	0,00	-37.000,00	-37.000,00	20.02.2026 Finanzzuweisung Bund zur Stärkung Finanzkraft nicht erhalten!
	Finanzzuweisung des Bundes zur Stärkung Finanzkraft	FHH	0,00	37.000,00	0,00	-37.000,00	-37.000,00	20.02.2026 Finanzzuweisung Bund zur Stärkung Finanzkraft nicht erhalten!
<b>944000</b>	<b>Zuschüsse nach dem Katastrophenfondsgesetz</b>							
2/944000+860000	Zuwendungen aus dem Katastrophenfonds	EHH	32.058,63	50.000,00	0,00	-17.941,37	-17.941,37	20.02.2026 Hochwasserschäden noch nicht abgerechnet . Nur Vorauszahlung erhalten.
	Zuwendungen aus dem Katastrophenfonds	FHH	32.058,63	50.000,00	0,00	-17.941,37	-17.941,37	20.02.2026 Hochwasserschäden noch nicht abgerechnet . Nur Vorauszahlung erhalten.
<b>945000</b>	<b>Sonstige Zuschüsse des Bundes</b>							
2/945000+860000	Zweckzuschuss digitaler Wandel	EHH	0,00	6.200,00	0,00	-6.200,00	-6.200,00	20.02.2026 Zuschuss digitale Wandel (Bund) nicht erhalten!
	Zweckzuschuss digitaler Wandel	FHH	0,00	6.200,00	0,00	-6.200,00	-6.200,00	20.02.2026 Zuschuss digitale Wandel (Bund) nicht erhalten!
	<b>Summe Mittelaufbringung Ergebnishaushalt</b>		<b>2.347.053,87</b>	<b>2.503.800,00</b>	<b>0,00</b>	<b>-156.746,13</b>	<b>24.321,17</b>	
	<b>Summe Mittelaufbringung Finanzierungshaushalt</b>		<b>2.511.654,72</b>	<b>2.722.200,00</b>	<b>0,00</b>	<b>-210.545,28</b>	<b>-210.134,88</b>	
<b>Mittelverwendung</b>	<b>Abweichung über 3.000,00 und mehr als 50,00% oder über 5.000,00</b>							
<b>010000</b>	<b>Gemeindeamt</b>							
1/010000-510000	Bezüge der Vertragsbediensteten der Verwaltung	EHH	117.569,80	111.000,00	0,00	6.569,80	6.569,80	20.02.2026 Karin 30 Wochenstunden
	Bezüge der Vertragsbediensteten der Verwaltung	FHH	117.569,80	111.000,00	0,00	6.569,80	6.569,80	20.02.2026 Karin 30 Wochenstunden

Haushaltskonto	Bezeichnung	HH	Buchungen	- Voranschlag	- Übertragung	= Abweichung	Betrag	Beschluss und Begründung
1/010000-511000	Bezüge der Vertragsbediensteten in handwerklicher Verwendung	EHH	139.435,26	145.500,00	0,00	-6.064,74	-6.064,74	20.02.2026 Unterschreitung durch Umbuchung Arbeitsstunden Anita - VS
	Bezüge der Vertragsbediensteten in handwerklicher Verwendung	FHH	139.435,26	145.500,00	0,00	-6.064,74	-6.064,74	20.02.2026 Unterschreitung durch Umbuchung Arbeitsstunden Anita - VS
1/010000-640000	Rechts- und Beratungsaufwand	EHH	0,00	3.000,00	0,00	-3.000,00	-3.000,00	20.02.2026 keine Ausgaben nötig
	Rechts- und Beratungsaufwand	FHH	0,00	3.000,00	0,00	-3.000,00	-3.000,00	20.02.2026 keine Ausgaben nötig
1/010000-728000	Entgelte für sonstige Leistungen	EHH	21.922,62	11.000,00	0,00	10.922,62	10.922,62	20.02.2026 Cities-Website, Bestandspläne, Energieausweise für Gemeindegebäude - Energiebuchhaltung
	Entgelte für sonstige Leistungen	FHH	21.922,62	11.000,00	0,00	10.922,62	10.922,62	20.02.2026 Cities-Website, Bestandspläne, Energieausweise für Gemeindegebäude - Energiebuchhaltung
<b>029000</b>	<b>Amtsgebäude</b>							
1/029000-614179	Instandhaltung Amtsgebäude Hochwasserschäden	EHH	7.568,18	2.000,00	0,00	5.568,18	5.568,18	20.02.2026 zu wenig veranschlagt
	Instandhaltung Amtsgebäude Hochwasserschäden	FHH	7.568,18	2.000,00	0,00	5.568,18	5.568,18	20.02.2026 zu wenig veranschlagt
<b>031000</b>	<b>Raumordnung und Raumplanung</b>							
1/031000-070000	Raumordnungsprogramm - Flächenwidmungsplan	FHH	12.618,73	7.000,00	0,00	5.618,73	5.618,73	20.02.2026 Mehrkosten FLWI - PV-Anlage - Ersatz bei sonst. Einnahmen (PowerRenew)
<b>163000</b>	<b>Freiwillige Feuerwehren</b>							
1/163000-754000	Beiträge an Feuerwehren	EHH	21.060,00	16.000,00	0,00	5.060,00	5.060,00	20.02.2026 Erhöhung der Beiträge lt. GR-Beschluss
	Beiträge an Feuerwehren	FHH	21.060,00	16.000,00	0,00	5.060,00	5.060,00	20.02.2026 Erhöhung der Beiträge lt. GR-Beschluss
<b>163017</b>	<b>Freiwillige Feuerwehren Hochwasserschaden</b>							
5/163017-010000	Feuerwehrhaus Matzleinsdorf Instandsetzung nach Hochwasser	FHH	12.797,37	90.000,00	0,00	-77.202,63	-77.202,63	20.02.2026 Instandsetzungen Hochwasser FF Haus Matzl. noch nicht erledigt.
5/163017-042000	Betriebs- und Geschäftsausstattung HW	FHH	0,00	20.000,00	0,00	-20.000,00	-20.000,00	20.02.2026 Instandsetzungen Hochwasser FF Haus Matzl. noch nicht erledigt.

Haushaltskonto	Bezeichnung	HH	Buchungen	- Voranschlag	- Übertragung	= Abweichung	Betrag	Beschluss und Begründung
<b>163100</b>	<b>Freiwillige Feuerwehren</b>							
5/163100-010000	Feuerwehrhaus Mannersdorf	FHH	33.936,54	300.000,00	0,00	-266.063,46	-266.063,46	20.02.2026 Bau noch nicht begonnen - nur Planungskosten
<b>211000</b>	<b>Volksschule</b>							
1/211000-511000	Bezüge der Vertragsbediensteten in handwerklicher Verwendung	EHH	24.742,61	17.600,00	0,00	7.142,61	7.142,61	20.02.2026 Umbuchung der Aushilfsstunden Anita Taugner von 0100
	Bezüge der Vertragsbediensteten in handwerklicher Verwendung	FHH	24.742,61	17.600,00	0,00	7.142,61	7.142,61	20.02.2026 Umbuchung der Aushilfsstunden Anita Taugner von 0100
1/211000-728300	Personalkosten Nachmittagsbetreuung	EHH	51.598,39	45.000,00	0,00	6.598,39	6.598,39	20.02.2026 Ferienbetreuung Sommer mehr Wochen
	Personalkosten Nachmittagsbetreuung	FHH	51.598,39	45.000,00	0,00	6.598,39	6.598,39	20.02.2026 Ferienbetreuung Sommer mehr Wochen
<b>240000</b>	<b>Kindergarten</b>							
1/240000-511000	Bezüge der Vertragsbediensteten in handwerklicher Verwendung	EHH	120.658,10	130.000,00	0,00	-9.341,90	-9.341,90	20.02.2026 im VA war eine Zusatzkraft mit 20 Stunden 6 Monate veranschlagt - wurde nicht benötigt.
	Bezüge der Vertragsbediensteten in handwerklicher Verwendung	FHH	120.658,10	130.000,00	0,00	-9.341,90	-9.341,90	20.02.2026 im VA war eine Zusatzkraft mit 20 Stunden 6 Monate veranschlagt - wurde nicht benötigt.
1/240000-650000	Darlehenszinsen Kindergarten	EHH	12.897,00	18.000,00	0,00	-5.103,00	-5.103,00	20.02.2026 Zinsentwicklung nach unten
	Darlehenszinsen Kindergarten	FHH	12.897,00	18.000,00	0,00	-5.103,00	-5.103,00	20.02.2026 Zinsentwicklung nach unten
1/240000-728000	Entgelte für sonstige Leistungen	EHH	9.304,61	1.000,00	0,00	8.304,61	8.304,61	20.02.2026 Kinder-SkiKurs war nicht in VA - Einnahmen bei Elternbeiträgen auch mehr.
	Entgelte für sonstige Leistungen	FHH	9.304,61	1.000,00	0,00	8.304,61	8.304,61	20.02.2026 Kinder-SkiKurs war nicht in VA - Einnahmen bei Elternbeiträgen auch mehr.
<b>262179</b>	<b>Sportplätze HW</b>							
5/262179-006000	Instandsetzung Sportplatzanlagen	FHH	22.864,22	55.000,00	0,00	-32.135,78	-32.135,78	20.02.2026 Sanierung der HW-Schäden günstiger als geschätzt.
<b>320000</b>	<b>Ausbildung in Musik und darstellender Kunst</b>							
1/320000-720000	Musikschulen Beiträge	EHH	78.868,88	58.300,00	0,00	20.568,88	20.568,88	20.02.2026 Nachzahlung RA2024 (mehr Kinder) und Infrastruktur Stadtgemeinde Melk

Haushaltskonto	Bezeichnung	HH	Buchungen	- Voranschlag	- Übertragung	= Abweichung	Betrag	Beschluss und Begründung
1/320000-720000	Musikschulen Beiträge	FHH	78.868,88	58.300,00	0,00	20.568,88	20.568,88	20.02.2026 Nachzahlung RA2024 (mehr Kinder) und Infrastruktur Stadtgemeinde Melk
<b>480000</b>	<b>Allgemeine Wohnbauförderung</b>							
1/480000-768000	Beihilfen an Bauwerber	EHH	18.775,39	12.000,00	0,00	6.775,39	6.775,39	20.02.2026 Energieförderungen PV
	Beihilfen an Bauwerber	FHH	18.775,39	12.000,00	0,00	6.775,39	6.775,39	20.02.2026 Energieförderungen PV
<b>612000</b>	<b>Gemeindestraßen</b>							
5/612000-002100	Gemeindestraßen	FHH	222.461,91	150.000,00	0,00	72.461,91	72.461,91	20.02.2026 H&F-Rechnung vom Vorjahr, Hochwasserarbeiten H&F
5/612000-005100	Erbersteg	FHH	0,00	180.000,00	0,00	-180.000,00	-180.000,00	20.02.2026 Projekt noch nicht umgesetzt.
1/612000-680000	Planmäßige Abschreibung	EHH	128.268,88	121.000,00	0,00	7.268,88		
<b>639000</b>	<b>Sonstige Einrichtungen und Maßnahmen</b>							
5/639000-051000	Hochwasserschutz	FHH	55.463,43	0,00	0,00	55.463,43	55.463,43	20.02.2026 Vorhaben Hochwasserschutz angelegt und Ausgaben umgebucht vom oH.-Konto. Finanzierung mit Darlehen 2026.
1/639000-728000	Hochwasserschutzprojekt	EHH	0,00	30.000,00	0,00	-30.000,00	-30.000,00	20.02.2026 Die Ausgaben von 55.463 Euro wurden auf das Vorhaben Hochwasserschutzprojekt umgebucht und werden 2026 mit Darlehen bedeckt.
	Hochwasserschutzprojekt	FHH	0,00	30.000,00	0,00	-30.000,00	-30.000,00	20.02.2026 Die Ausgaben von 55.463 Euro wurden auf das Vorhaben Hochwasserschutzprojekt umgebucht und werden 2026 mit Darlehen bedeckt.
<b>710000</b>	<b>Land- und forstwirtschaftlicher Wegebau</b>							
5/710000-002000	Agrarwege	FHH	25.243,66	40.000,00	0,00	-14.756,34	-14.756,34	20.02.2026 Erhaltung-Zusatz wurde nicht gemacht.
<b>817000</b>	<b>Friedhöfe</b>							
1/817000-720000	Arbeitsleistungen der VB Friedhof	EHH	10.058,00	6.000,00	0,00	4.058,00	4.058,00	20.02.2026 Mehr Begräbnisse - Arbeitsstunden lt. Aufzeichnungen
	Arbeitsleistungen der VB Friedhof	FHH	10.058,00	6.000,00	0,00	4.058,00	4.058,00	20.02.2026 Mehr Begräbnisse - Arbeitsstunden lt. Aufzeichnungen

Haushaltskonto	Bezeichnung	HH	Buchungen	- Voranschlag	- Übertragung	= Abweichung	Betrag	Beschluss und Begründung
<b>840000</b>	<b>Grundbesitz</b>							
5/840000-001000	Grundankauf Baugrund Quarzwerke	FHH	52.878,88	0,00	0,00	52.878,88	52.878,88	20.02.2026 Honorar Hirtzberger und Rest Gerichtsgebühren.
1/840000-346000	Darlehen Grundankauf QW Tilgung	FHH	134.875,00	170.000,00	0,00	-35.125,00	-35.125,00	20.02.2026 Es wurde nur eine Zusatztilgung von 50.000 Euro getätigt. Da das Vorhaben Grundkauf noch auszufinanzieren war (Hon. Hirtzberger)
1/840000-683000	Verluste aus dem Abgang von Sachanlagen und immateriellen Vermögenswerten	EHH	148.643,20	0,00	0,00	148.643,20		
1/840000-710000	Steuern und Abgaben für Gemeindegrund	EHH	16.281,18	1.000,00	0,00	15.281,18	15.281,18	20.02.2026 Mehrausgaben wegen ImmoEST Grundverkäufe
	Steuern und Abgaben für Gemeindegrund	FHH	16.281,18	1.000,00	0,00	15.281,18	15.281,18	20.02.2026 Mehrausgaben wegen ImmoEST Grundverkäufe
<b>846000</b>	<b>Wohn- und Geschäftsgebäude</b>							
1/846000-010000	Umbau Hybridmarkt	FHH	10.658,50	0,00	0,00	10.658,50	10.658,50	20.02.2026 Elektroinstallationen lt. GR-Beschluss
1/846000-600000	Strom Kommunikationszentrum	EHH	6.324,82	2.200,00	0,00	4.124,82	4.124,82	20.02.2026 höhere Stromkosten durch Trocknung HFC alter Kindergarten
	Strom Kommunikationszentrum	FHH	6.324,82	2.200,00	0,00	4.124,82	4.124,82	20.02.2026 höhere Stromkosten durch Trocknung HFC alter Kindergarten
<b>846179</b>	<b>Wohn- und Geschäftsgebäude HW</b>							
5/846179-010000	Instandsetzung HFC, Umbau alter KIGA - Vereinshaus	FHH	50.926,37	160.000,00	0,00	-109.073,63	-109.073,63	20.02.2026 Umbau Alter Kindergarten - HWS noch nicht gemacht. Nur HFC-HWS Instandsetzungen.
<b>850100</b>	<b>WVA Zelking</b>							
5/850100-004742	Wasserleitung Zelking - Gassen - Am Sandberg QW	FHH	144.669,62	260.000,00	0,00	-115.330,38	-115.330,38	20.02.2026 Noch keine Schlussrechnung - Fa. Schweighofer
1/850100-650000	Darlehenszinsen WVA Zelking QW	EHH	163,00	7.000,00	0,00	-6.837,00	-6.837,00	20.02.2026 Weniger Zinsen, da das Darlehen erst Ende Dezember aufgenommen wurde.
	Darlehenszinsen WVA Zelking QW	FHH	163,00	7.000,00	0,00	-6.837,00	-6.837,00	20.02.2026 Weniger Zinsen, da das Darlehen erst Ende Dezember aufgenommen wurde.
1/850100-720000	Arbeitsleistungen der VB WVA Zelking	EHH	7.206,00	3.000,00	0,00	4.206,00	4.206,00	20.02.2026 Arbeitsleistungen lt. Stundenaufzeichnungen

Haushaltskonto	Bezeichnung	HH	Buchungen	- Voranschlag	- Übertragung	= Abweichung	Betrag	Beschluss und Begründung
1/850100-720000	Arbeitsleistungen der VB WVA Zelking	FHH	7.206,00	3.000,00	0,00	4.206,00	4.206,00	20.02.2026 Arbeitsleistungen lt. Stundenaufzeichnungen
<b>850200</b>	<b>WVA Matzleinsdorf</b>							
5/850200-004179	Brunnenschutzgebiet Instandsetzung nach Hochwasser	FHH	22.065,28	0,00	0,00	22.065,28	22.065,28	20.02.2026 Re H&F über Räumung Brunnenschutzgebiet HW 2024 war nicht im VA!
<b>851000</b>	<b>Betriebe der Abwasserbeseitigung</b>							
5/851000-004100	Erweiterung Kanalnetz Gassen - Am Sandberg QW	FHH	363.584,56	500.000,00	0,00	-136.415,44	-136.415,44	20.02.2026 Noch keine Schlussrechnung - Fa. Schweighofer
5/851000-070000	Regenwasserplan	FHH	0,00	13.000,00	0,00	-13.000,00	-13.000,00	20.02.2026 Wurde noch nicht fertig gestellt. Keine Rechnung
5/851000-070100	Kanalleitungskataster	FHH	0,00	14.000,00	0,00	-14.000,00	-14.000,00	20.02.2026 Wurde noch nicht fertig gestellt - keine Rechnung.
1/851000-346100	Darlehen Kanalisation Zelking QW Tilgung	FHH	0,00	6.000,00	0,00	-6.000,00	-6.000,00	20.02.2026 1. Darlehenstilgung erfolgt erst 2026
1/851000-612000	Instandhaltung der Kanalanlagen	EHH	1.729,66	5.000,00	0,00	-3.270,34	-3.270,34	20.02.2026 Weniger Instandhaltungen - im Vorhaben ABA Hochwasserschäden schon.
	Instandhaltung der Kanalanlagen	FHH	1.729,66	5.000,00	0,00	-3.270,34	-3.270,34	20.02.2026 Weniger Instandhaltungen - im Vorhaben ABA Hochwasserschäden schon.
1/851000-650100	Darlehenszinsen Kanalisation Zelking QW	EHH	489,00	21.000,00	0,00	-20.511,00	-20.511,00	20.02.2026 Weniger Zinsen, da das Darlehen erst Ende Dezember aufgenommen wurde.
	Darlehenszinsen Kanalisation Zelking QW	FHH	489,00	21.000,00	0,00	-20.511,00	-20.511,00	20.02.2026 Weniger Zinsen, da das Darlehen erst Ende Dezember aufgenommen wurde.
1/851000-680000	Planmäßige Abschreibung	EHH	74.261,29	68.000,00	0,00	6.261,29		
<b>851179</b>	<b>Betriebe der Abwasserbeseitigung HW</b>							
5/851179-004000	Instandsetzungen, Kanalreinigung, Kamerabefahrung nach Hochwasser	FHH	93.283,29	140.000,00	0,00	-46.716,71	-46.716,71	20.02.2026 Hochwasser Kanal-Schäden - Kamerabefahrung lt. Rechnung VA laut HW-Protokoll.
<b>851400</b>	<b>Kläranlage</b>							
1/851400-650000	Darlehenszinsen Kläranlage	EHH	15.434,31	23.000,00	0,00	-7.565,69	-7.565,69	20.02.2026 Zinsentwicklung nach unten

Haushaltskonto	Bezeichnung	HH	Buchungen	- Voranschlag	- Übertragung	= Abweichung	Betrag	Beschluss und Begründung
1/851400-650000	Darlehenszinsen Kläranlage	FHH	15.434,31	23.000,00	0,00	-7.565,69	-7.565,69	20.02.2026 Zinsentwicklung nach unten
<b>980000</b>	<b>Verrechnung zwischen operativer Gebarung und Projekten</b>							
1/980000-799000	Zuweisungen an Verrechnungsrücklagen zwischen operativer Gebarung und Projekten	EHH	81.277,92	25.000,00	0,00	56.277,92		
<b>990000</b>	<b>Überschüsse und Abgänge</b>							
1/990000-795077	Zuweisungen Haushaltspotential-Rücklage	EHH	73.695,99	0,00	0,00	73.695,99		
<b>Summe Mittelverwendung Ergebnishaushalt</b>			<b>1.188.234,09</b>	<b>882.600,00</b>	<b>0,00</b>	<b>305.634,09</b>	<b>13.486,81</b>	
<b>Summe Mittelverwendung Finanzierungshaushalt</b>			<b>1.940.414,17</b>	<b>2.773.600,00</b>	<b>0,00</b>	<b>-833.185,83</b>	<b>-833.185,83</b>	

## Mitgliedschaften und Beteiligungen

Mitgliedschaften	ZVR-Zahl:	Mitgliedsbeitrag:
<b>Regionaler Entwicklungsverband NÖ-West</b> Mostviertelplatz 1, 3362 Öhling <a href="mailto:regionalmanagement@regionalverband.at">regionalmanagement@regionalverband.at</a>	182439976	€ 36,34
<b>Leader Region Mostviertel-Mitte</b> Schloßstraße 1, 3204 Kirchberg <a href="mailto:leader@mostviertel-mitte.at">leader@mostviertel-mitte.at</a>	755897214	€ 1.252,-- (€ 1,-- pro Einwohner)
<b>Österreichischer Wasser- und Abfallwirtschaftsverband</b> Marc-Aurel-Straße 5, 1010 Wien <a href="mailto:buero@oewav.at">buero@oewav.at</a> Mitgliedsnummer: 1213	715102768	€ 150,--
<b>Niederösterreichischer Zivilschutzverband</b> Langenlebarner Straße 106a, 3430 Tulln <a href="mailto:noezsv@noezsv.at">noezsv@noezsv.at</a>	846559264	€ 220,86 (€ 0,15 pro Einwohner)
<b>Maschinenring Melk</b> Am Wachauring 1, 3390 Melk <a href="mailto:melk@maschinenring.at">melk@maschinenring.at</a>	777213355	€ 71,50
<b>Gesellschaft der Freunde und Förderer der Exekutive Niederösterreichs</b> Neue Herrengasse 15, 3100 St. Pölten <a href="mailto:sekretariat@polizeifreunde-noe.at">sekretariat@polizeifreunde-noe.at</a>	524607983	€ 25,--
<b>Fachverband der leitenden Gemeindebediensteten NÖ</b> Linzer Straße 99, 3003 Gablitz <a href="mailto:fronz@gablitz.gv.at">fronz@gablitz.gv.at</a>	166754689	€ 25,--
<b>Verein Hospiz Melk</b> Dorfnerstraße 36, 3390 Melk <a href="mailto:hospiz.melk@gmx.at">hospiz.melk@gmx.at</a>	28791353	€ 100,--
<b>GMO Glasfaser GmbH</b> Schulstraße 1, 3240 Mank	FN 609610k	€ 10.000,--
<b>Genossenschaftsanteile</b>	Genossenschaftsanteile & Haftung:	
<b>Raiffeisenbank Mittleres Mostviertel</b> Regensburgerstraße 25 3380 Pöchlarn Mitgliedsnummer: 80.019.763	5 Genossenschaftsanteile à € 8,-- Insgesamt € 40,-- Laut Satzung Haftung für Verbindlichkeit der Raiffeisenbank mit dem 20-fachen Geschäftsanteil	
	Firmenbuchnummer:	
	FN 79248 t	



---

## Auflage des Rechnungsabschlusses 2025

---

### Abschrift der öffentlichen Kundmachung

Der Entwurf des **Rechnungsabschlusses 2025** liegt von 16.03.2026 bis 30.03.2026 während der Amtsstunden beim Gemeindeamt zur öffentlichen Einsicht auf.

Während dieser Zeit können Erinnerungen dazu beim Gemeindeamt schriftlich eingebracht werden.

Die öffentliche **Sitzung** des Gemeinderates zur Beschlussfassung über den Rechnungsabschluss findet am **16.04.2026** um 19:30 Uhr im Gemeindeamt Zelking-Matzleinsdorf statt.

---

Die Übereinstimmung vorstehender Abschrift (Öffentliche Kundmachung über die Auflage des RA, Einladungskurrende,

Auszug aus dem Sitzungsprotokoll) mit den Originalschriften wird vom Bürgermeister bestätigt.

Siegel

Der Bürgermeister:

---

Seite	Inhalt
1	Vorbericht
12	Nachweis der liquiden Mittel (Kassenbestand)
13	Ergebnishaushalt Gesamt 1. Ebene (Anlage 1a) - interne Vergütungen enthalten
14	Finanzierungshaushalt Gesamt 1. Ebene (Anlage 1b) - interne Vergütungen enthalten
16	Ergebnishaushalt Gesamt 1. und 2. Ebene (Anlage 1a) - interne Vergütungen enthalten
18	Finanzierungshaushalt Gesamt 1. und 2. Ebene (Anlage 1b) - interne Vergütungen enthalten
23	Ergebnishaushalt Bereichsbudget 1. und 2. Ebene (Anlage 1a)
43	Finanzierungshaushalt Bereichsbudget 1. und 2. Ebene (Anlage 1b)
83	Vermögenshaushalt (Anlage 1c)
87	Nettovermögensveränderungsrechnung (Anlage 1d)
88	Haushaltspotential (aufbauend auf der Ergebnisrechnung)
92	Ergebnis- und Finanzierungsrechnung Detailnachweis
154	Nachweis der Investitionstätigkeit
166	Nachweis der sonstigen Investitionen (nur VC 2)
167	Nachweis Kundenforderungen
169	Nachweis Lieferantenverbindlichkeiten
170	Nachweis über Transferzahlungen (Anlage 6a)
172	Nachweis über Haushaltsrücklagen und Zahlungsmittelreserven (Anlage 6b)
173	Einzelnachweis über Finanzschulden und Schuldendienst (Anlage 6c)
177	Nachweis über haushaltsinterne Vergütungen (Anlage 6f)
178	Anlagenspiegel nach Ansatz (Anlage 6g)
181	Liste der nicht bewerteten Kulturgüter (Anlage 6h)
182	Nachweis über unmittelbare Beteiligungen der Gebietskörperschaft (Anlage 6j)
183	Rückstellungsspiegel (Anlage 6q)
184	Einzelnachweis über die nicht voranschlagswirksame Gebarung gemäß § 12 (Anlage 6t)
186	DL-Salden Durchlauferkonten Salden Erläuterung
187	Personaldaten iSd ÖStp (Anlage 4)
190	Dienstpostenplan
191	Nachweis über Personalaufwand VRV2015
192	Nachweis Vermögen mit abgeänderter Nutzungsdauer
193	Querschnitt (Anlage 5b)
195	Erläuterung Abweichung gegenüber Ergebnis- und Finanzierungsvoranschlag

<b>Seite</b>	<b>Inhalt</b>
207	Mitgliedschaften.pdf Mitgliedschaften
208	AbschriftKMAuflageRA.pdf Abschrift Kundmachung Auflage RA