


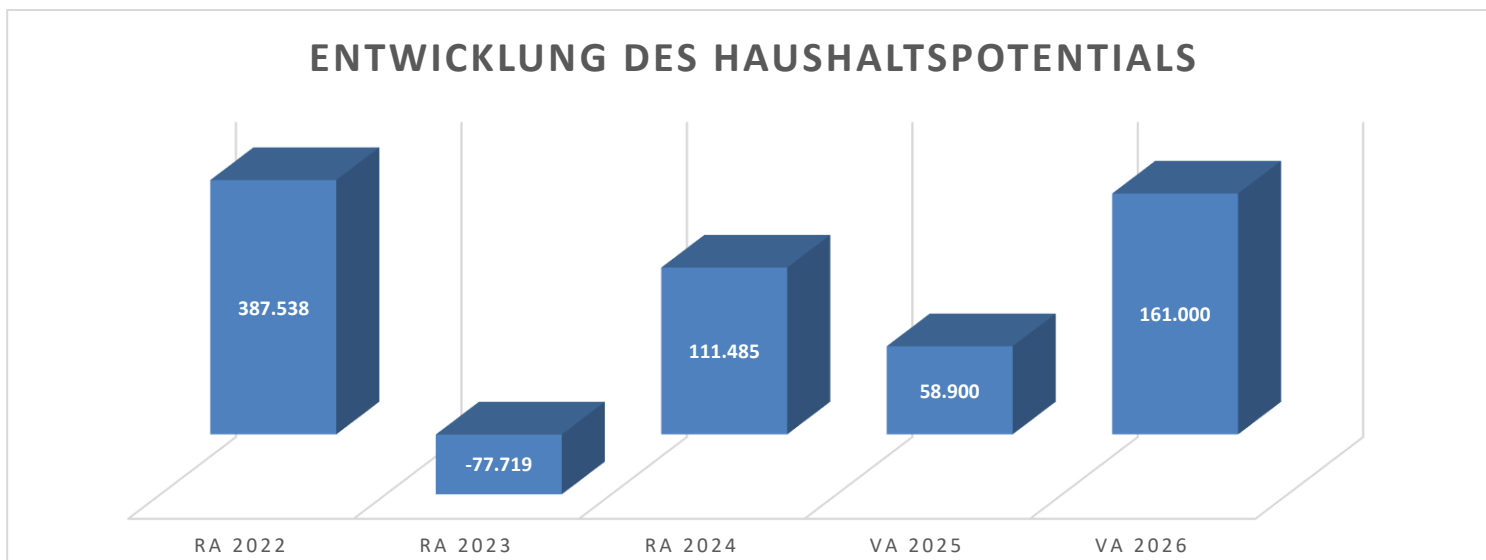
Gemeinde Zelking-Matzleinsdorf
Voranschlag 2026



Vorbericht zum Voranschlag 2026

gemäß § 3 der NÖ Gemeindehaushaltsverordnung (NÖ GHVO)

Entwicklung des (jährlichen) Haushaltspotentials



Erläuterung:

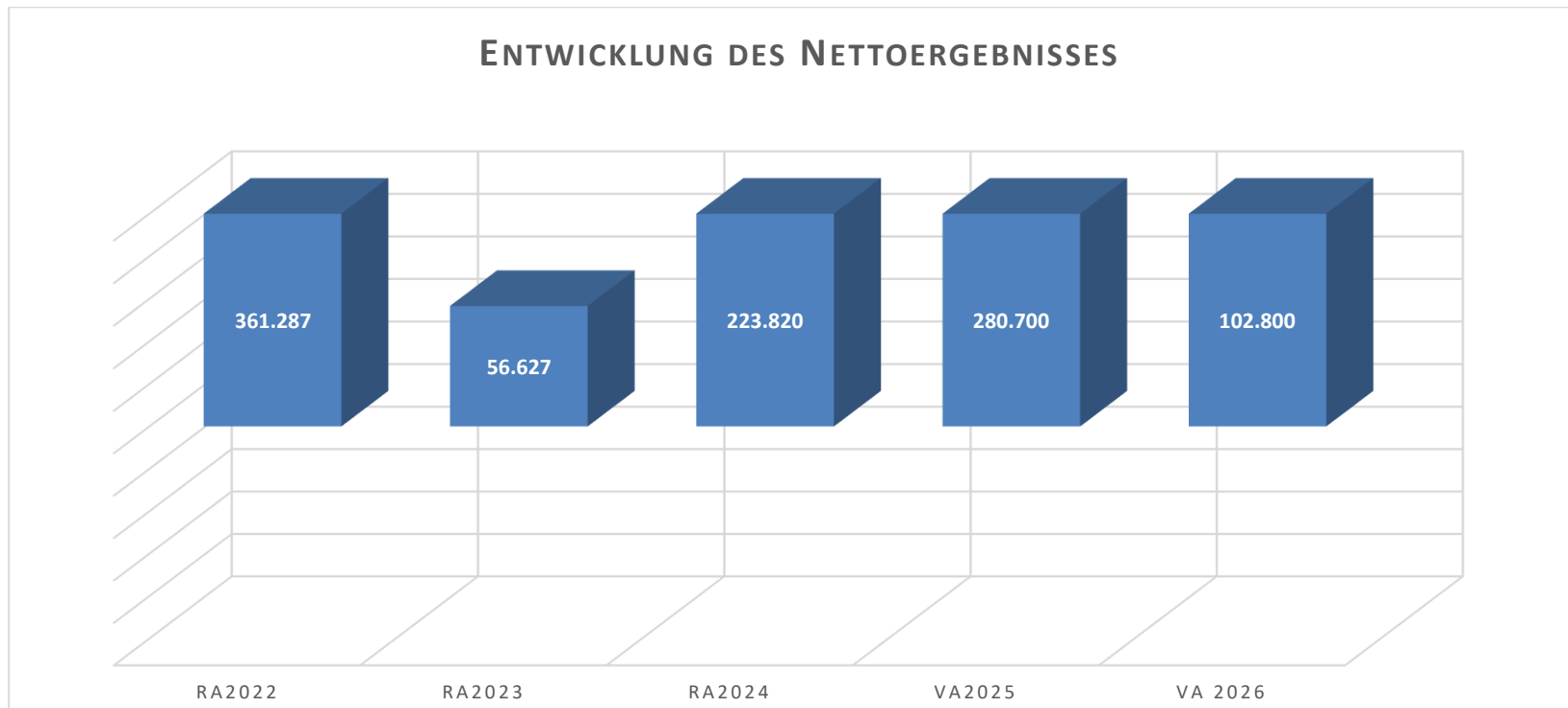
Das Haushaltspotential hat seine Grundlage in § 67 Z. 11 der NÖ Gemeindeordnung 1973 (NÖ GO 1973) und ist erstmals im Voranschlag 2020 auszuweisen. Die Angaben zu den Vorjahren entfallen daher. Durch die verminderten Ertragsanteile ist das Haushaltspotential 2021 im Minusbereich.

Haushaltspotential: Differenz der wiederkehrenden Mittelaufbringungen abzüglich der wiederkehrenden Mittelverwendungen unter Berücksichtigung der entsprechenden Forderungen und Verbindlichkeiten.

Das Haushaltspotenzial ist eine wichtige Kenngröße und gibt die aktuelle Leistungsfähigkeit der Gemeinde wieder. Das schafft Vergleichbarkeit mit der bisherigen Rechtslage, aus der Überschüsse und Abgänge abzuleiten waren und dient der Transparenz.

Wenn das Haushaltspotenzial innerhalb des Zeitraumes des mittelfristigen Finanzplanes laufend negativ ist, ist ein Haushaltskonsolidierungskonzept zu erstellen (§ 72b Abs. 1 Z. 2 NÖ GO 1973).

Entwicklung des Nettoergebnisses (Saldo 0)



Erläuterung:

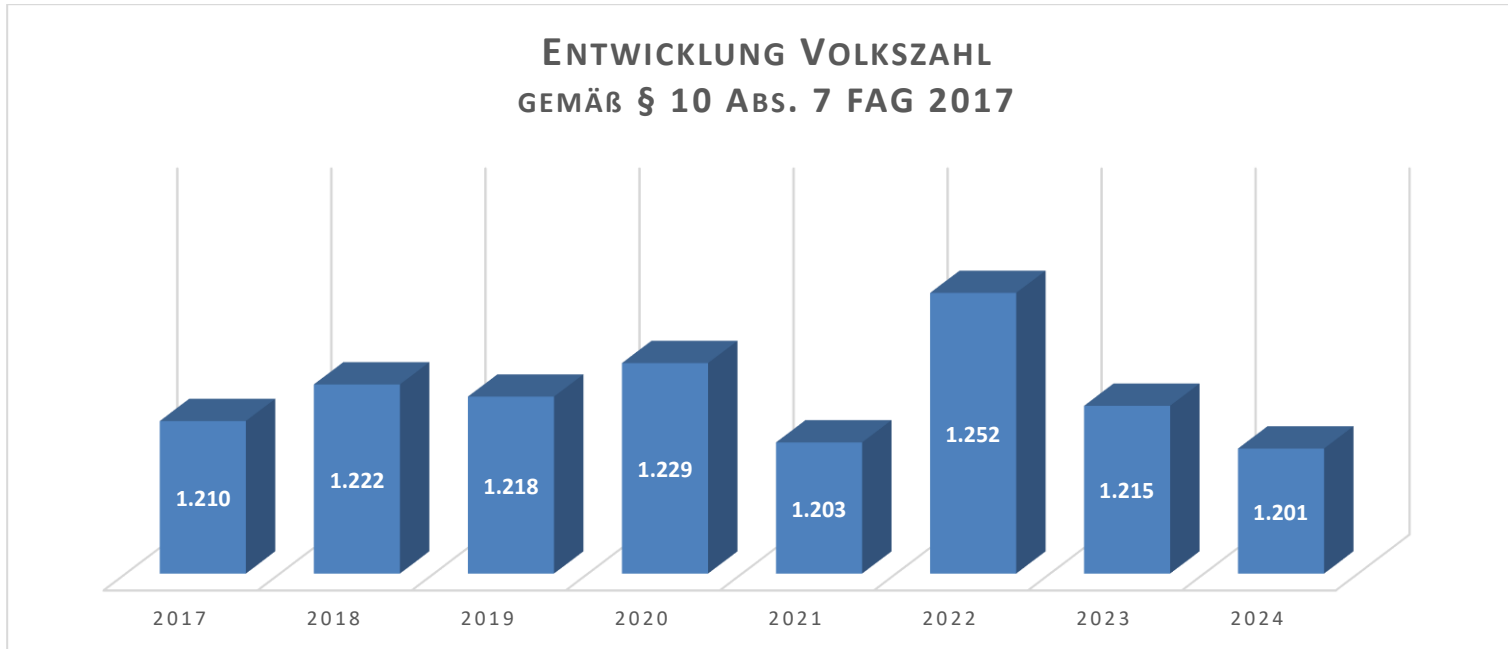
Beim Nettoergebnis handelt es sich um das Ergebnis des Ergebnisvoranschlags und ist erstmals für das Haushaltsjahr 2020 auszuweisen.

Ein positives Nettoergebnis bedeutet, dass die Erträge voraussichtlich ausreichend sein werden, die Aufwendungen für die kommunalen Leistungen (inklusive des Werteverzehrs des Anlagevermögens in Form der Abschreibungen) abzudecken.

Ein negatives Nettoergebnis heißt, dass dies nicht zur Gänze (in der Höhe des negativen Wertes) möglich ist.

Entwicklung der Volkszahl

gemäß § 10 Abs. 7 FAG 2017, BGBl. I Nr. 116/2016 in der Fassung BGBl. I Nr. 106/2018



Erläuterung:

Die Volkszahl gemäß § 10 Abs. 7 FAG 2017 wird jährlich von der Bundesanstalt Statistik Austria zum Stichtag 31. Oktober festgestellt und wirkt mit dem Beginn des übernächsten Kalenderjahres. Sie dient für die Berechnung der Abgabenertragsanteile und darf nicht automatisch mit der Volkszahl für die Berechnung der Gemeinderatsmandate verwechselt werden.

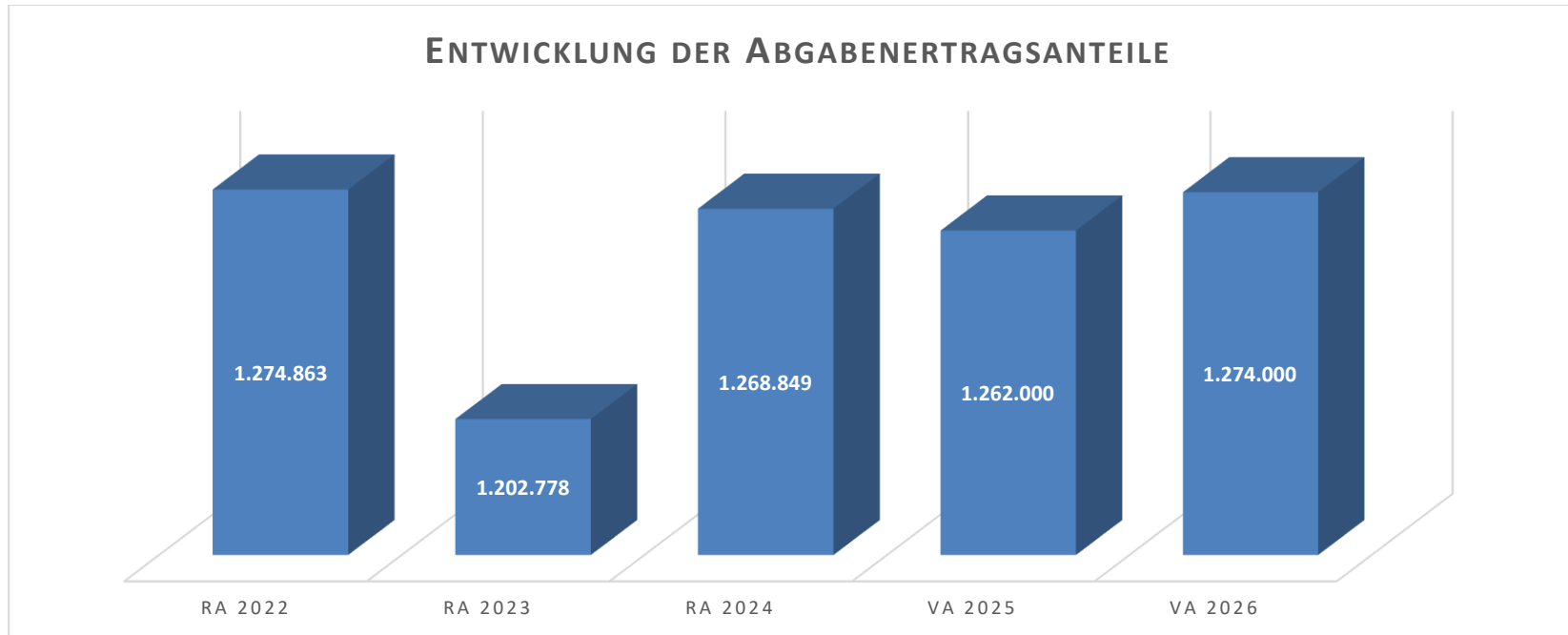
Eine Erhöhung bzw. Verminderung der Volkszahl (jährlich) ist ein wesentlicher Indikator für die Berechnung der Abgabenertragsanteile.

Erklärung der Bevölkerungsentwicklung:

In der Gemeinde sind in den letzten Jahren wenig Baugründe zur Verfügung gestanden.

Die Abwanderung und die geburtsschwachen Jahrgänge der letzten Jahre haben zu einer negativen Bevölkerungsentwicklung geführt.

Entwicklung der Abgabenertragsanteile

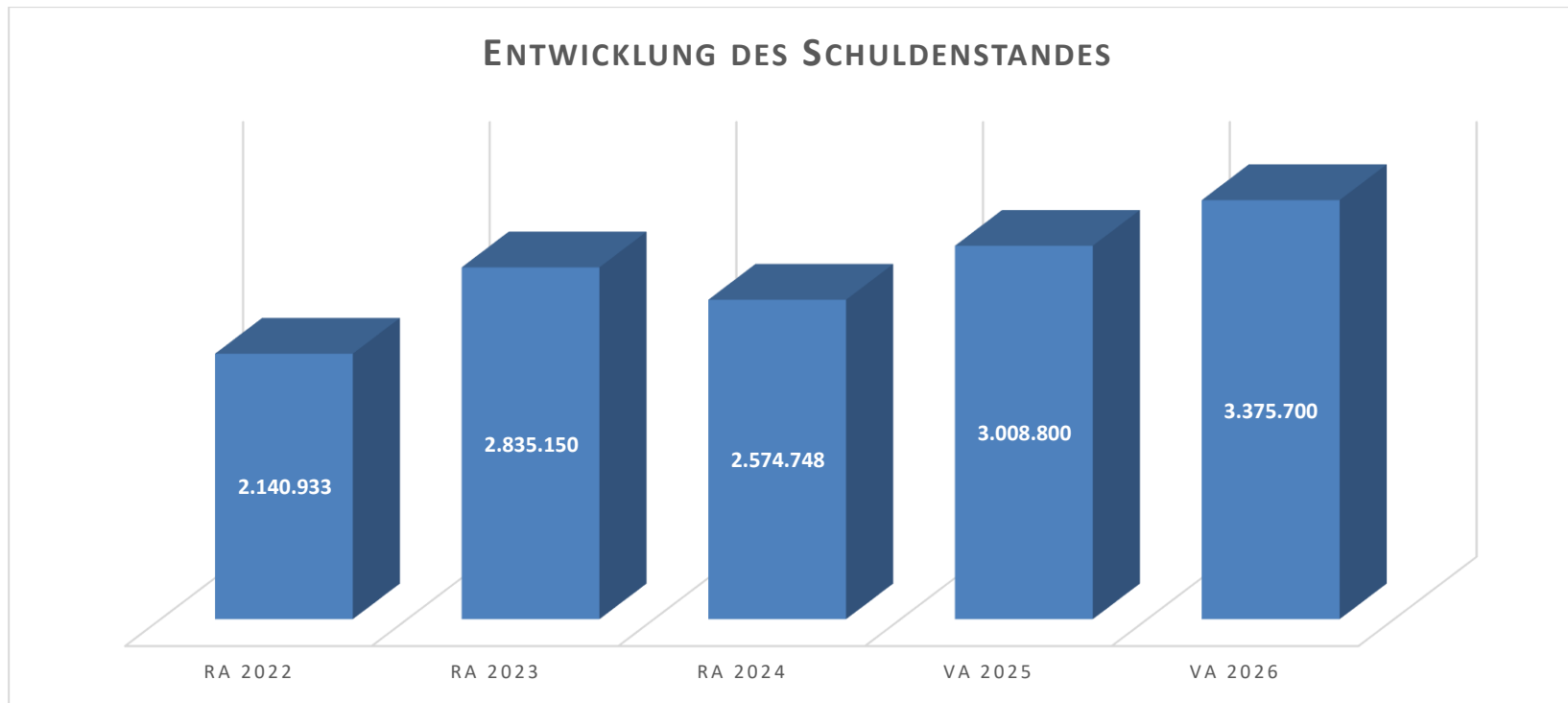


Erläuterung:

Die Gebietskörperschaften (Bund, Länder und Gemeinden) erhalten auf Basis des aktuellen Finanzausgleichs aus den gemeinschaftlichen Bundesabgaben (z.B. Umsatzsteuer, Körperschaftssteuer, Lohnsteuer, Versicherungssteuer, Mineralölsteuer, Normverbrauchsabgabe, Tabaksteuer udgl.) entsprechende Anteile. Im Bereich der Gemeinden spielen dabei die Volkszahl und der abgestufte Bevölkerungsschlüssel eine besondere Rolle. Die sogenannten „Abgabenertragsanteile“ bilden in den meisten Gemeinden die wichtigste Einnahmequelle. Die Ertragsanteile 2025 und 2026 steigen aufgrund der schlechten Wirtschaftssituation nur leicht an.

Ein Steigen der Abgabenertragsanteile weist auch auf eine Erhöhung der Volkszahl hin.
siehe Folie „Entwicklung Volkszahl“

Entwicklung des Schuldenstandes

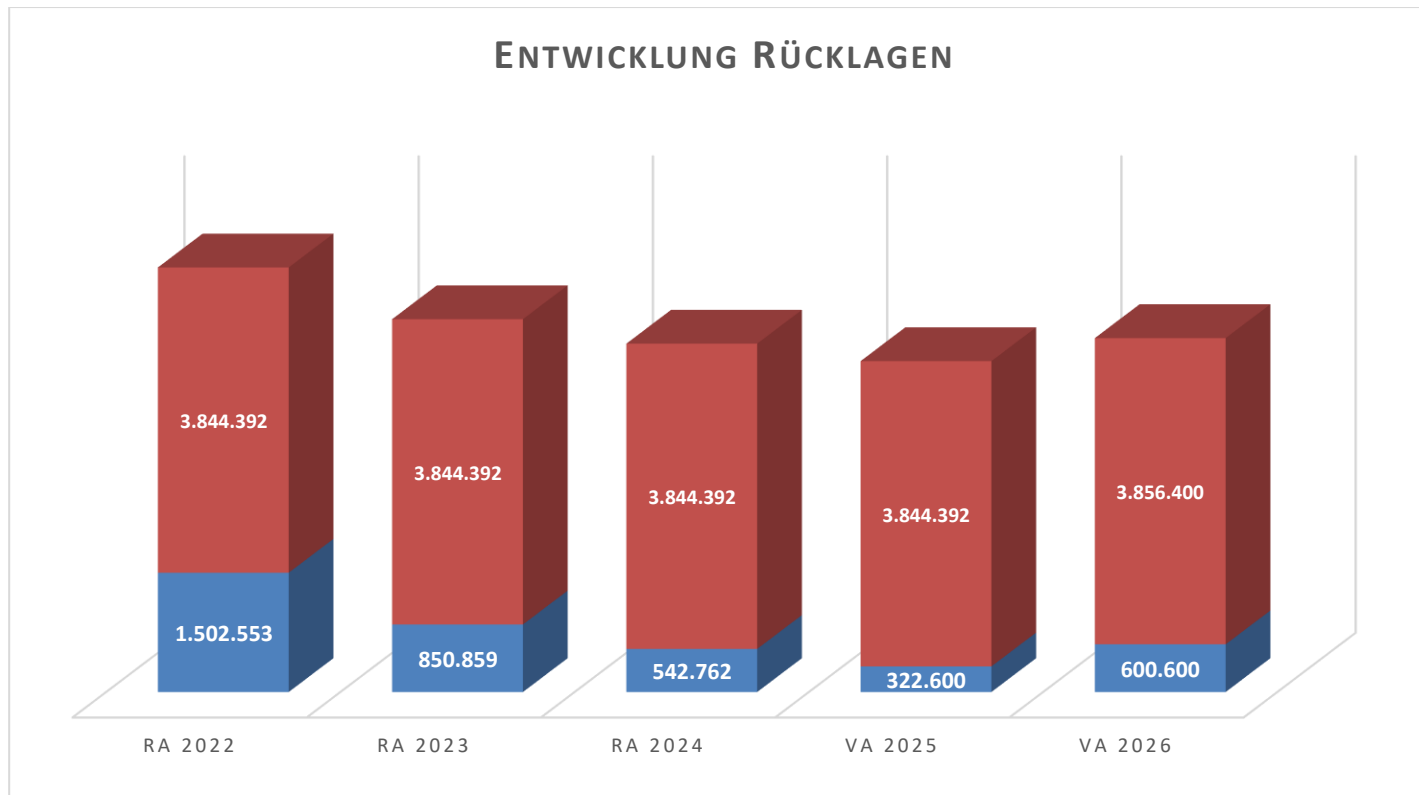


Erläuterung:

Die Entwicklung des Schuldenstandes zeigt auf, inwieweit der Schuldenstand über die Jahre erhöht oder reduziert wird.

Im NTVA 2023 wird für den Grundankauf QW ein Darlehen in der Höhe von 850.000 € aufgenommen. Dieses wird beim Grundverkauf auch durch Sondertilgungen getilgt. 2025 wurde ein Darlehen für Wasser- und Kanalbau aufgenommen. 2026 für das Hochwasserschutzprojekt.

Entwicklung der Rücklagen mit und ohne Zahlungsmittelreserve



Erläuterung:

Die Entwicklung der Rücklagen zeigt an, inwieweit Rücklagen vorhanden sind und ob Rücklagen aufgebaut bzw. aufgebraucht werden.

Blauer Balken Rücklagen mit Zahlungsmittelreserve.

Roter Balken Rücklagen ohne Zahlungsmittelreserve.

Die Erhöhung des Rücklagenstandes ist Teil einer gesunden Gemeindegewirtschaft. Alle Rücklagen sind durch Zahlungsmittelreserve gedeckt. Die Sparbücher wurden bereits 2018 aufgelöst und die Rücklagen in den Gemeindehaushalt aufgenommen. Die Rücklagen ohne ZMR sind die Eröffnungsbilanzrücklage welche aus 50 % der Saldos der Eröffnungsbilanz gebildet wurde und die Haushaltspotential-Rücklage.

Entwicklung der Leasingverpflichtungen

Die Gemeinde hat keine Leasingverpflichtungen.

Erläuterung:

Bei den Leasingverpflichtungen handelt es sich nicht um Finanzschulden (z.B. Darlehen), sondern um Verwaltungsschulden. Unabhängig davon stellen Leasingverbindlichkeiten Leistungsverpflichtungen für die Gemeinden dar und sind daher bei einer allfälligen Finanzlagenberechnung entsprechend zu berücksichtigen.

Die Leasingverpflichtungen sind mit Beginn des Jahres 2020 in einer eigenen Anlage gemäß VRV 2015 festzuhalten.

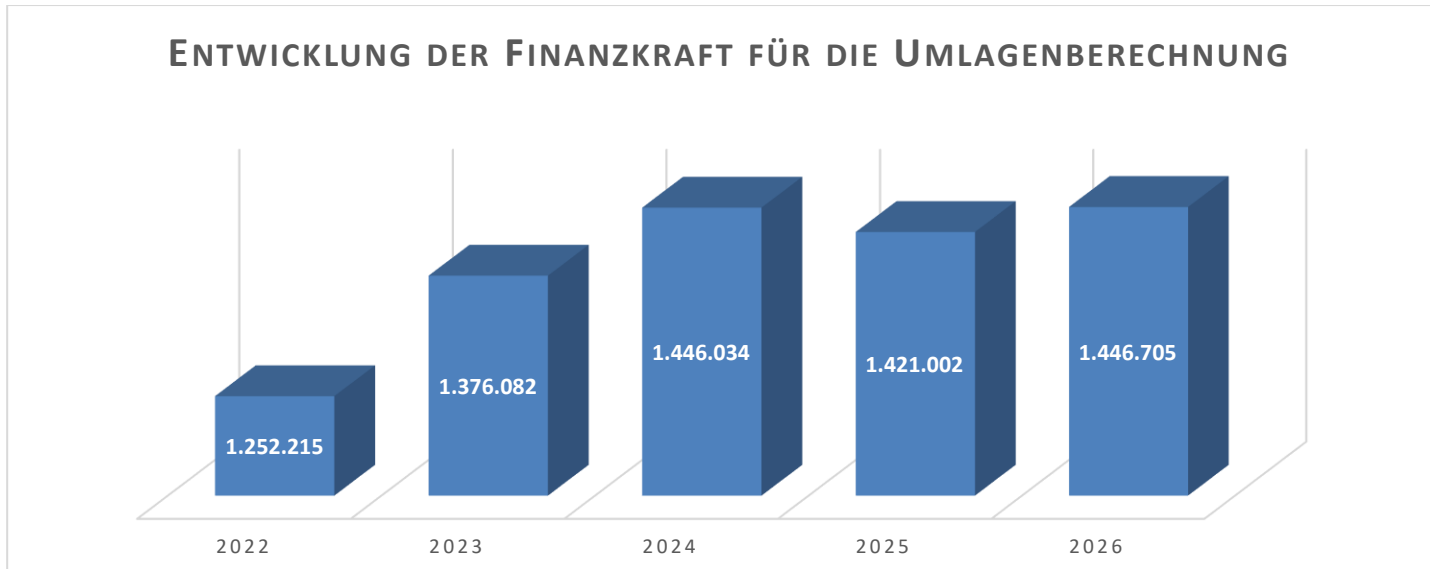
Entwicklung der Haftungen

Die Gemeinde hat keine Haftungen übernommen.

Erläuterung:

Eine Gemeinde darf Bürgschaften und sonstige Haftungen nur übernehmen, wenn hierfür ein besonderes Interesse der Gemeinde gegeben ist, der Schuldner nachweist, dass eine ordnungsgemäße Verzinsung und Tilgung gesichert ist, die Haftungen befristet sind, der Betrag, für den gehaftet wird, ziffernmäßig bestimmt ist und die Gemeinde den daraus folgenden Zahlungsverpflichtungen nachkommen kann (vgl. § 78 Abs. 1 NÖ Gemeindeordnung 1973).

Entwicklung der Finanzkraft für die Umlagenberechnung



Erläuterung:

Die Finanzkraft einer Gemeinde wird aus den

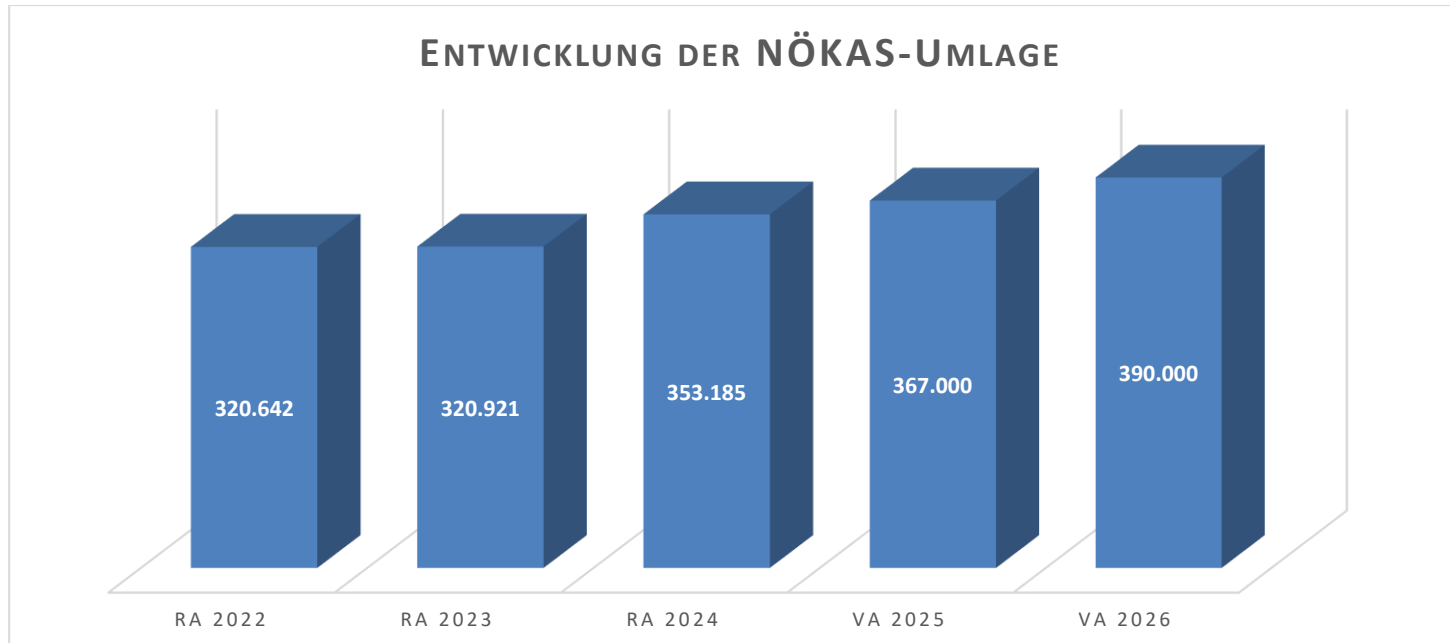
- Erträgen der ausschließlichen Gemeindeabgaben ohne die Gebühren für die Benützung von Gemeindeeinrichtungen und -anlagen und ohne die Interessentenbeiträge von Grundstückseigentümern und Anrainern und
- Ertragsanteilen an den gemeinschaftlichen Bundesabgaben ohne Spielbankenabgabe

ermittelt.

Basis für die Ermittlung der Finanzkraft sind die tatsächlichen Beträge aufgrund der Rechnungsabschlüsse.

Die Darstellung der Entwicklung der Finanzkraft für die Umlagenberechnung hat insbesondere auf die Beitragsleistung der Gemeinden zum NÖ Krankenanstaltensprengel (NÖKAS) und zur Sozialumlage Auswirkungen. Eine Erhöhung oder Reduktion/Verminderung der Finanzkraft wirkt sich unmittelbar auf die Beitragsleistung aus.

Entwicklung der NÖKAS-Umlage



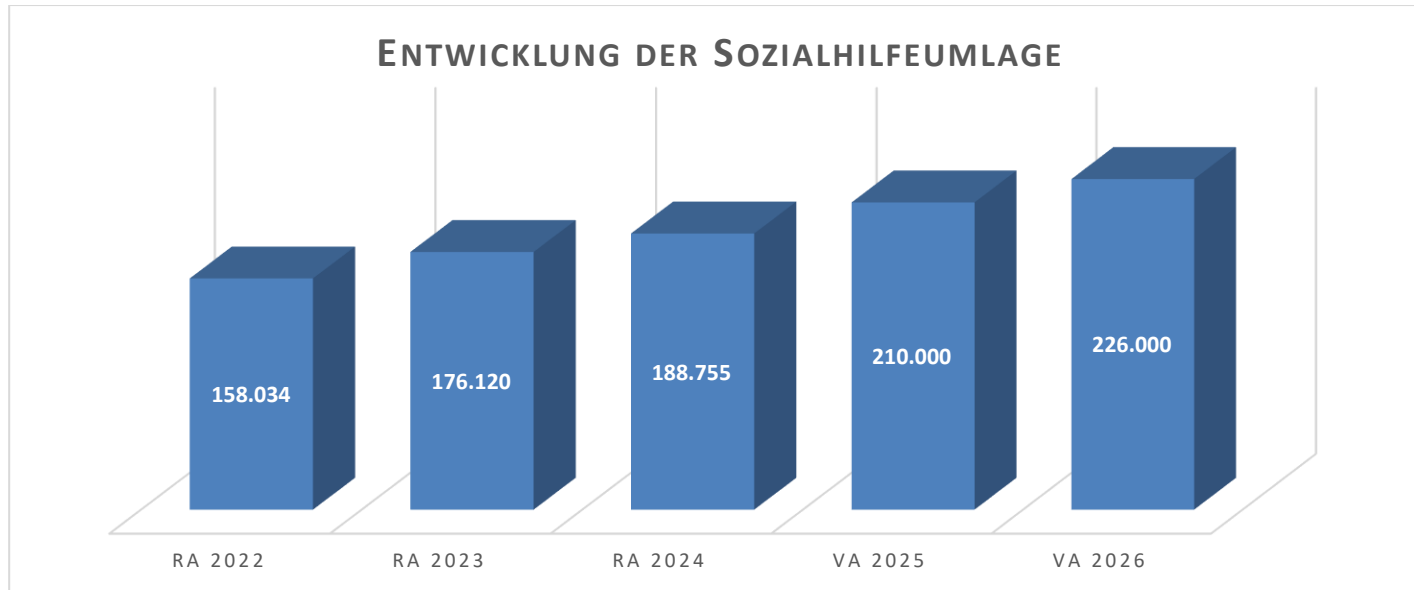
Erläuterung:

Das Landesgebiet ist Beitragsbezirk und Krankenanstaltensprengel für alle öffentlichen Krankenanstalten in Niederösterreich. Beitragsbezirk und Krankenanstaltensprengel sind ein Gemeindeverband. Dem Gemeindeverband gehören alle Gemeinden Niederösterreichs an. Der Gemeindeverband ist juristische Person, er hat seinen Sitz am Sitz der Landesregierung und trägt die Bezeichnung "NÖ Krankenanstaltensprengel" (§ 61 Abs. 1 NÖ Krankenanstaltengesetz - NÖ KAG).

Die Gemeinden haben an den NÖ Krankenanstaltensprengel monatliche Beiträge zu leisten. Berechnungsgrundlage bilden dabei die Volkszahl und die Finanzkraft der Gemeinden. Steigerungen bei der Volkszahl und bei der Finanzkraft führen daher zu höheren Beitragsleistungen bei den Gemeinden.

Diese monatlichen Beiträge werden von den der Gemeinde gebührenden monatlichen Vorschüssen auf die Ertragsanteile an den gemeinschaftlichen Bundesabgaben einbehalten. Ab dem Jahr 2021 sind in dieser Umlage auch die Rettungsdienste enthalten. Diese Position fällt daher im Voranschlag weg. Seit 2024 ist auch der Beitrag an die Rettungsdienstorganisationen enthalten.

Entwicklung der Sozialhilfeumlage



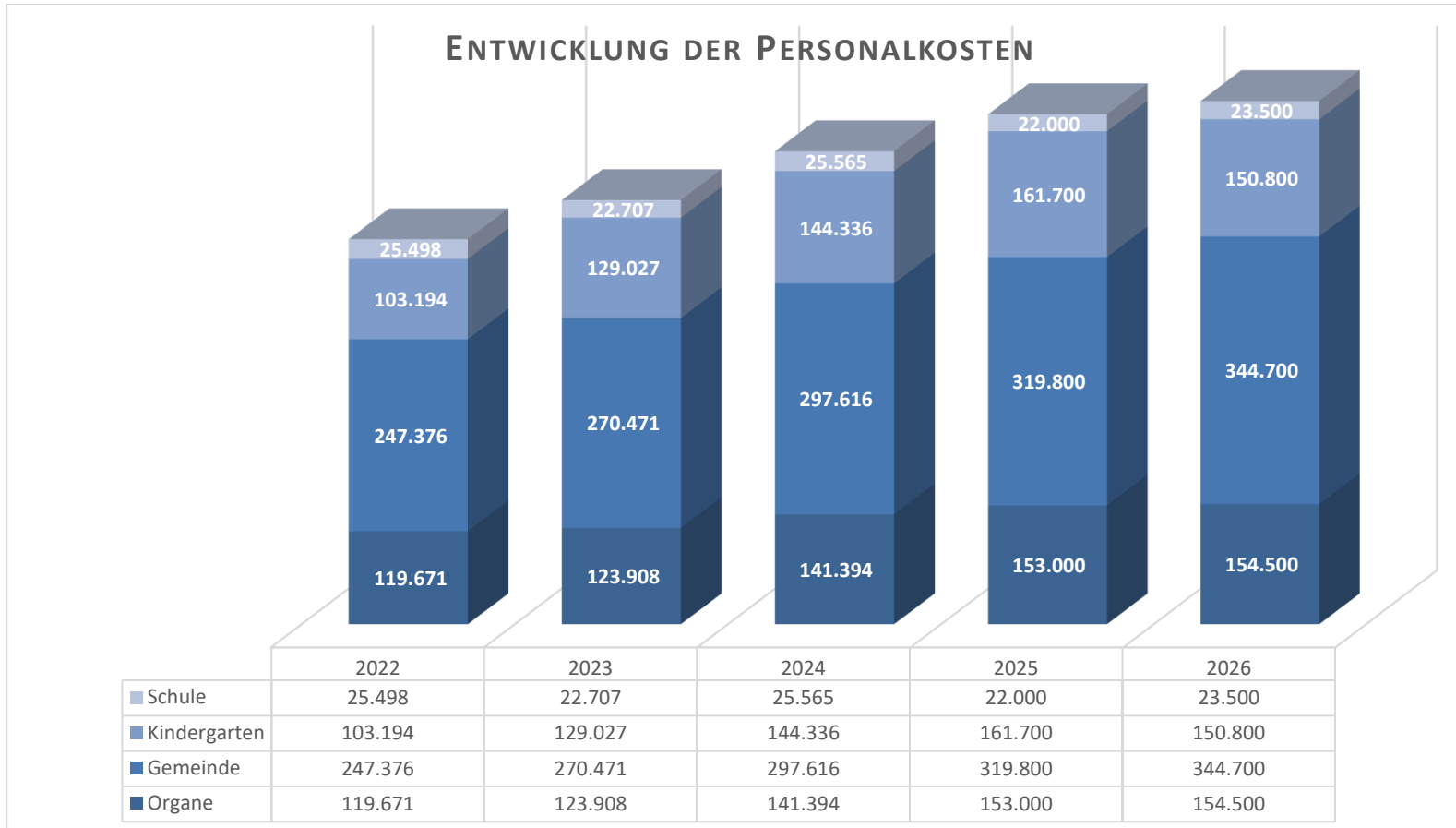
Erläuterung:

Die Gemeinden haben jährlich einen Beitrag zu den vom Land zu tragenden Kosten der Sozialhilfe, die nicht durch Kostenbeitrags- und Ersatzleistungen oder durch sonstige für Zwecke der Sozialhilfe bestimmte Zuschüsse gedeckt sind, in der Höhe von 50 % an das Land zu entrichten (§ 44 NÖ Sozialhilfe-Ausführungsgesetz – NÖ SAG).

Die Leistungen für die Sozialhilfe-Umlage werden von der Landesregierung auf die einzelnen Gemeinden nach ihrer Finanzkraft (Finanzkraft für die Umlagenberechnung) aufgeteilt.

Diese monatlichen Beiträge werden von den der Gemeinde gebührenden monatlichen Vorschüssen auf die Ertragsanteile an den gemeinschaftlichen Bundesabgaben einbehalten.

Entwicklung der Personalkosten



Erläuterung:

Zusätzlich zu den geforderten Berichten wird die Entwicklung der Personalkosten dargestellt.

Diese beinhalten die jährliche Inflationsanpassung und die gesetzlichen 2-jährigen, sowie außerordentlichen Vorrückungen. 2023 Mehrkosten im Kindergarten. Die Steigerung 2026 beträgt 3%.

(Dank an Dir.a.D. Harald Bachhofer für die Vorlagen-Beistellung)

MVAG	Mittelverwendungs- und -aufbringungsgruppen (1. Ebene)	VA 2026	VA 2025	RA 2024
211	Erträge aus der operativen Verwaltungstätigkeit	2.346.800,00	2.065.900,00	2.013.879,59
212	Erträge aus Transfers	849.100,00	978.500,00	881.281,29
213	Finanzerträge	2.300,00	4.700,00	13.354,98
21	Summe Erträge	3.198.200,00	3.049.100,00	2.908.515,86
221	Personalaufwand	524.200,00	507.600,00	476.137,68
222	Sachaufwand	1.644.500,00	1.399.400,00	1.372.975,84
223	Transferaufwand	762.000,00	739.700,00	715.909,27
224	Finanzaufwand	97.700,00	121.700,00	119.672,74
22	Summe Aufwendungen	3.028.400,00	2.768.400,00	2.684.695,53
SA0	Saldo (0) Nettoergebnis (21 - 22)	169.800,00	280.700,00	223.820,33
230	Entnahmen von Haushaltsrücklagen	215.000,00	259.400,00	398.000,00
240	Zuweisungen an Haushaltsrücklagen	282.000,00	55.000,00	129.291,94
SA01	Saldo (01) Haushaltsrücklagen (230 - 240)	-67.000,00	204.400,00	268.708,06
SA00	Saldo (00) Nettoergebnis nach Haushaltsrücklagen (Saldo 0 + Saldo 01)	102.800,00	485.100,00	492.528,39

MVAG	Mittelverwendungs- und -aufbringungsgruppen (1. Ebene)	VA 2026	VA 2025	RA 2024
OPERATIVE GEBARUNG				
311	Einzahlungen aus operativer Verwaltungstätigkeit	2.027.800,00	1.870.900,00	1.953.927,76
312	Einzahlungen aus Transfers	736.400,00	887.300,00	790.564,24
313	Einzahlungen aus Finanzerträgen	2.300,00	4.700,00	13.354,98
31	Summe Einzahlungen operative Gebarung	2.766.500,00	2.762.900,00	2.757.846,98
321	Auszahlungen aus Personalaufwand	519.000,00	503.500,00	467.518,68
322	Auszahlungen aus Sachaufwand	783.400,00	774.700,00	733.023,68
323	Auszahlungen aus Transfers	761.000,00	738.700,00	715.173,33
324	Auszahlungen aus Finanzaufwand	97.700,00	121.700,00	111.194,95
32	Summe Auszahlungen operative Gebarung	2.161.100,00	2.138.600,00	2.026.910,64
SA1	Saldo (1) Geldfluss aus der operativen Gebarung (31 – 32)	605.400,00	624.300,00	730.936,34
INVESTIVE GEBARUNG				
331	Einzahlungen aus der Investitionstätigkeit	310.000,00	170.000,00	7.302,00
332	Einzahlungen aus der Rückzahlung von Darlehen sowie gewährten Vorschüssen			
333	Einzahlungen aus Kapitaltransfers	783.900,00	524.500,00	186.749,55
33	Summe Einzahlungen investive Gebarung	1.093.900,00	694.500,00	194.051,55
341	Auszahlungen aus der Investitionstätigkeit	2.000.200,00	1.998.200,00	1.009.591,04
342	Auszahlungen aus der Gewährung von Darlehen sowie gewährten Vorschüssen			
343	Auszahlungen aus Kapitaltransfers	1.000,00	1.000,00	342,57
34	Summe Auszahlungen investive Gebarung	2.001.200,00	1.999.200,00	1.009.933,61
SA2	Saldo (2) Geldfluss aus der investiven Gebarung (33 – 34)	-907.300,00	-1.304.700,00	-815.882,06
SA3	Saldo (3) Nettofinanzierungssaldo (Saldo 1 + Saldo 2)	-301.900,00	-680.400,00	-84.945,72

MVAG	Mittelverwendungs- und -aufbringungsgruppen (1. Ebene)	VA 2026	VA 2025	RA 2024
FINANZIERUNGSTÄTIGKEIT				
351	Einzahlungen aus der Aufnahme von Finanzschulden	680.000,00	800.000,00	
353	Einzahlungen infolge eines Kapitaltausches bei derivativen Finanzinstrumenten mit Grundgeschäft			
355	Einzahlungen aus dem Abgang von Finanzinstrumenten			
35	Summe Einzahlungen aus der Finanzierungstätigkeit	680.000,00	800.000,00	0,00
361	Auszahlungen aus der Tilgung von Finanzschulden	400.100,00	322.100,00	260.401,43
363	Auszahlungen infolge eines Kapitaltausches bei derivativen Finanzinstrumenten mit Grundgeschäft			
365	Auszahlungen für den Erwerb von Finanzinstrumenten			
36	Summe Auszahlungen aus der Finanzierungstätigkeit	400.100,00	322.100,00	260.401,43
SA4	Saldo (4) Geldfluss aus der Finanzierungstätigkeit (35 – 36)	279.900,00	477.900,00	-260.401,43
SA5	Saldo (5) Geldfluss aus der voranschlagswirksamen Gebarung (Saldo 3 + Saldo 4)	-22.000,00	-202.500,00	-345.347,15

MVAG	Mittelverwendungs- und aufbringungsgruppen (1. und 2. Ebene)	VA 2026	VA 2025	RA 2024
211	Erträge aus der operativen Verwaltungstätigkeit	2.346.800,00	2.065.900,00	2.013.879,59
2111	Erträge aus eigenen Abgaben	242.800,00	227.300,00	207.162,12
2112	Erträge aus Ertragsanteilen	1.274.000,00	1.225.000,00	1.268.849,02
2113	Erträge aus Gebühren	388.600,00	318.800,00	303.586,09
2114	Erträge aus Leistungen	94.400,00	74.200,00	92.682,87
2115	Erträge aus Besitz und wirtschaftlicher Tätigkeit	20.600,00	17.600,00	23.891,11
2116	Erträge aus Veräußerung und sonstige Erträge	326.400,00	203.000,00	117.708,38
2117	Nicht finanzierungswirksame operative Erträge			
212	Erträge aus Transfers	849.100,00	978.500,00	881.281,29
2121	Transferertrag von Trägern des öffentlichen Rechts	728.000,00	879.300,00	782.331,64
2122	Transferertrag von Beteiligungen			
2123	Transferertrag von Unternehmen (mit Finanzunternehmen)			
2124	Transferertrag von Haushalten und Organisationen ohne Erwerbscharakter	8.400,00	8.000,00	8.232,60
2125	Transferertrag vom Ausland			
2126	Investitions- und Tilgungszuschüsse zwischen Unternehmungen und Betrieben der Gebietskörperschaft und der Gebietskörperschaft			
2127	Nicht finanzierungswirksamer Transferertrag	112.700,00	91.200,00	90.717,05
213	Finanzerträge	2.300,00	4.700,00	13.354,98
2131	Erträge aus Zinsen	2.300,00	4.700,00	13.354,98
2132	Erträge aus Zinsen aus derivativen Finanzinstrumenten mit und ohne Grundgeschäft			
2133	Erträge aus Gewinnentnahmen von marktbestimmten Betrieben			
2134	Sonstige Finanzerträge			
2135	Erträge aus Dividenden/Gewinnausschüttungen			
2136	Sonstige nicht finanzierungswirksame Finanzerträge			
21	Summe Erträge	3.198.200,00	3.049.100,00	2.908.515,86
221	Personalaufwand	524.200,00	507.600,00	476.137,68
2211	Personalaufwand (Bezüge, Nebengebühren, Mehrleistungen)	415.500,00	404.100,00	375.054,19
2212	Gesetzlicher und freiwilliger Sozialaufwand	103.500,00	99.400,00	92.464,49
2213	Sonstiger Personalaufwand			
2214	Nicht finanzierungswirksamer Personalaufwand	5.200,00	4.100,00	8.619,00
222	Sachaufwand	1.644.500,00	1.399.400,00	1.372.975,84
2221	Gebrauchs- und Verbrauchsgüter, Handelswaren	47.800,00	41.900,00	39.267,96
2222	Verwaltungs- und Betriebsaufwand	95.100,00	97.700,00	83.853,91
2223	Leasing- und Mietaufwand	5.000,00	7.200,00	7.323,52
2224	Instandhaltung	47.000,00	69.600,00	84.506,56
2225	Sonstiger Sachaufwand	597.500,00	583.300,00	554.107,18
2226	Nicht finanzierungswirksamer Sachaufwand	852.100,00	599.700,00	603.916,71

MVAG	Mittelverwendungs- und aufbringungsgruppen (1. und 2. Ebene)	VA 2026	VA 2025	RA 2024
223	Transferaufwand	762.000,00	739.700,00	715.909,27
2231	Transferaufwand an Träger des öffentlichen Rechts	730.200,00	685.200,00	642.037,70
2232	Transferaufwand an Beteiligungen			
2233	Transferaufwand an Unternehmen (mit Finanzunternehmen)	3.500,00	26.500,00	45.233,23
2234	Transferaufwand an Haushalte und Organisationen ohne Erwerbscharakter	28.300,00	28.000,00	28.638,34
2235	Transferaufwand an das Ausland			
2236	Investitions- und Tilgungszuschüsse zwischen Unternehmungen und Betrieben der Gebietskörperschaft und der Gebietskörperschaft			
2237	Nicht finanzierungswirksamer Transferaufwand			
224	Finanzaufwand	97.700,00	121.700,00	119.672,74
2241	Aufwendungen für Zinsen	95.800,00	119.800,00	109.614,42
2242	Zinsen und sonstige Aufwendungen aus derivativen Finanzinstrumenten mit und ohne Grundgeschäft			
2243	Gewinnentnahmen von Unternehmungen und marktbestimmten Betrieben der Gebietskörperschaft (innerhalb der Gebietskörperschaft)			
2244	Sonstiger Finanzaufwand	1.900,00	1.900,00	1.580,53
2245	Nicht finanzierungswirksamer Finanzaufwand			8.477,79
22	Summe Aufwendungen	3.028.400,00	2.768.400,00	2.684.695,53
SA0	Saldo (0) Nettoergebnis (21 - 22)	169.800,00	280.700,00	223.820,33
230	Entnahmen von Haushaltsrücklagen	215.000,00	259.400,00	398.000,00
2301	Entnahmen von Haushaltsrücklagen	215.000,00	259.400,00	398.000,00
240	Zuweisungen an Haushaltsrücklagen	282.000,00	55.000,00	129.291,94
2401	Zuweisungen an Haushaltsrücklagen	282.000,00	55.000,00	129.291,94
SA01	Saldo (01) Haushaltsrücklagen (230 - 240)	-67.000,00	204.400,00	268.708,06
SA00	Saldo (00) Nettoergebnis nach Haushaltsrücklagen (Saldo 0 + Saldo 01)	102.800,00	485.100,00	492.528,39

MVAG	Mittelverwendungs- und aufbringungsgruppen (1. und 2. Ebene)	VA 2026	VA 2025	RA 2024
311	Einzahlungen aus operativer Verwaltungstätigkeit	2.027.800,00	1.870.900,00	1.953.927,76
3111	Einzahlungen aus eigenen Abgaben	242.800,00	227.300,00	198.230,83
3112	Einzahlungen aus Ertragsanteilen	1.274.000,00	1.225.000,00	1.268.849,02
3113	Einzahlungen aus Gebühren	388.600,00	318.800,00	300.459,07
3114	Einzahlungen aus Leistungen	94.400,00	74.200,00	93.854,54
3115	Einzahlungen aus Besitz und wirtschaftlicher Tätigkeit	20.600,00	17.600,00	18.163,37
3116	Einzahlungen aus Veräußerung von geringwertigen Wirtschaftsgütern (GWG) und sonstige Einzahlungen	7.400,00	8.000,00	74.370,93
312	Einzahlungen aus Transfers	736.400,00	887.300,00	790.564,24
3121	Transferzahlungen von Trägern des öffentlichen Rechts	728.000,00	879.300,00	782.331,64
3122	Transferzahlungen von Beteiligungen			
3123	Transferzahlungen von Unternehmen (inkl. Finanzunternehmen)			
3124	Transferzahlungen von Haushalten und Organisationen ohne Erwerbscharakter	8.400,00	8.000,00	8.232,60
3125	Transferzahlungen vom Ausland			
3126	Investitions- und Tilgungszuschüsse zwischen Unternehmungen und Betrieben der Gebietskörperschaft und der Gebietskörperschaft			
313	Einzahlungen aus Finanzerträgen	2.300,00	4.700,00	13.354,98
3131	Einzahlungen aus Zinserträgen	2.300,00	4.700,00	13.354,98
3132	Einzahlungen aus Zinsen aus derivativen Finanzinstrumenten mit und ohne Grundgeschäft			
3133	Einzahlungen aus Gewinnentnahmen von marktbestimmten Betrieben			
3134	Sonstige Einzahlungen aus Finanzerträgen			
3135	Einzahlungen aus Dividenden/Gewinnausschüttungen			
31	Summe Einzahlungen operative Gebarung	2.766.500,00	2.762.900,00	2.757.846,98
321	Auszahlungen aus Personalaufwand	519.000,00	503.500,00	467.518,68
3211	Auszahlungen für Personalaufwand (Bezüge, Nebengebühren, und Mehrleistungsvergütungen)	415.500,00	404.100,00	375.054,19
3212	Auszahlungen für gesetzliche und freiwillige Sozialaufwendungen	103.500,00	99.400,00	92.464,49
3213	Auszahlungen aus sonstigem Personalaufwand			
322	Auszahlungen aus Sachaufwand	783.400,00	774.700,00	733.023,68
3221	Auszahlungen für Gebrauchs- und Verbrauchsgüter, Handelswaren	47.800,00	41.900,00	39.267,96
3222	Auszahlungen für Verwaltungs- und Betriebsaufwand	95.100,00	97.700,00	83.853,91
3223	Auszahlungen für Leasing- und Mietaufwand	5.000,00	7.200,00	7.323,52
3224	Auszahlungen für Instandhaltung	47.000,00	69.600,00	84.506,56
3225	Sonstige Auszahlungen aus Sachaufwand	588.500,00	558.300,00	518.071,73
3226	Auszahlungen aus der Inanspruchnahme von Haftungen			
323	Auszahlungen aus Transfers	761.000,00	738.700,00	715.173,33
3231	Transferzahlungen an Träger des öffentlichen Rechts	729.200,00	684.200,00	641.301,76
3232	Transferzahlungen an Beteiligungen			

MVAG	Mittelverwendungs- und aufbringungsgruppen (1. und 2. Ebene)	VA 2026	VA 2025	RA 2024
3233	Transferzahlungen an Unternehmen (inkl. Finanzunternehmen)	3.500,00	26.500,00	45.233,23
3234	Transferzahlungen an Haushalte und Organisationen ohne Erwerbscharakter	28.300,00	28.000,00	28.638,34
3235	Transferzahlungen an das Ausland			
3236	Investitions- und Tilgungszuschüsse zwischen Unternehmungen und Betrieben der Gebietskörperschaft und der Gebietskörperschaft			
324	Auszahlungen aus Finanzaufwand	97.700,00	121.700,00	111.194,95
3241	Auszahlungen für Zinsen	95.800,00	119.800,00	109.614,42
3242	Auszahlungen für Zinsen aus derivativen Finanzinstrumenten mit und ohne Grundgeschäft			
3243	Auszahlungen aus Gewinnentnahmen von marktbestimmten Betrieben			
3244	Sonstige Auszahlungen aus Finanzaufwendungen	1.900,00	1.900,00	1.580,53
32	Summe Auszahlungen operative Gebarung	2.161.100,00	2.138.600,00	2.026.910,64
SA1	Saldo (1) Geldfluss aus der operativen Gebarung (31 – 32)	605.400,00	624.300,00	730.936,34
331	Einzahlungen aus der Investitionstätigkeit	310.000,00	170.000,00	7.302,00
3311	Einzahlungen aus der Veräußerung von immateriellem Vermögen			
3312	Einzahlungen aus der Veräußerung von Grundstücken und Grundstückeinrichtungen	310.000,00	170.000,00	7.302,00
3313	Einzahlungen aus der Veräußerung von Gebäuden und Bauten			
3314	Einzahlungen aus der Veräußerung von technischen Anlagen, Fahrzeugen und Maschinen			
3315	Einzahlungen aus der Veräußerung von Amts-, Betriebs- und Geschäftsausstattung			
3316	Einzahlungen aus der Veräußerung von Kulturgütern			
3317	Einzahlungen aus der Veräußerung von Beteiligungen			
3318	Einzahlungen aus der Veräußerung von kofinanzierten Schutzbauten			
332	Einzahlungen aus der Rückzahlung von Darlehen sowie gewährten Vorschüssen	0,00	0,00	0,00
3321	Einzahlungen aus Darlehen an Träger des öffentlichen Rechts			
3322	Einzahlungen aus Darlehen an Beteiligungen			
3323	Einzahlungen aus Darlehen an Unternehmen und Haushalte			
3325	Einzahlungen aus Vorschüssen und Anzahlungen			
333	Einzahlungen aus Kapitaltransfers	783.900,00	524.500,00	186.749,55
3331	Kapitaltransferzahlungen von Trägern des öffentlichen Rechts	763.900,00	485.700,00	125.990,90
3332	Kapitaltransferzahlungen von Beteiligungen			
3333	Kapitaltransferzahlungen von Unternehmen		25.000,00	
3334	Kapitaltransferzahlungen von Haushalten und Organisationen ohne Erwerbscharakter	20.000,00	13.800,00	60.758,65
3335	Kapitaltransferzahlungen vom Ausland			
33	Summe Einzahlungen investive Gebarung	1.093.900,00	694.500,00	194.051,55
341	Auszahlungen aus der Investitionstätigkeit	2.000.200,00	1.998.200,00	1.009.591,04
3411	Auszahlungen für den Erwerb von immateriellem Vermögen	37.000,00	34.000,00	14.168,22

MVAG	Mittelverwendungs- und aufbringungsgruppen (1. und 2. Ebene)	VA 2026	VA 2025	RA 2024
3412	Auszahlungen für den Erwerb von Grundstücken und Grundstückseinrichtungen	820.000,00	1.327.000,00	778.497,65
3413	Auszahlungen für den Erwerb von Gebäuden und Bauten	580.000,00	550.000,00	157.456,68
3414	Auszahlungen für den Erwerb von technischen Anlagen, Fahrzeugen und Maschinen	295.700,00	54.200,00	54.198,75
3415	Auszahlungen für den Erwerb von Amts-, Betriebs- und Geschäftsausstattung	41.500,00	33.000,00	5.269,74
3416	Auszahlungen für den Erwerb von Kulturgütern			
3417	Auszahlungen für den Erwerb von Beteiligungen			
3418	Auszahlungen für den Erwerb von kofinanzierten Schutzbauten	226.000,00		
342	Auszahlungen aus der Gewährung von Darlehen sowie gewährten Vorschüssen	0,00	0,00	0,00
3421	Auszahlungen von Darlehen an Träger des öffentlichen Rechts			
3422	Auszahlungen von Darlehen an Beteiligungen			
3423	Auszahlungen von Darlehen an Unternehmen und Haushalte			
3425	Auszahlungen von Vorschüssen und Anzahlungen			
343	Auszahlungen aus Kapitaltransfers	1.000,00	1.000,00	342,57
3431	Kapitaltransferzahlungen an Träger des öffentlichen Rechts	1.000,00	1.000,00	342,57
3432	Kapitaltransferzahlungen an Beteiligungen			
3433	Kapitaltransferzahlungen an Unternehmen (Finanzunternehmen)			
3434	Kapitaltransferzahlungen an Haushalte und Organisationen ohne Erwerbscharakter			
3435	Kapitaltransferzahlungen an das Ausland			
34	Summe Auszahlungen investive Gebarung	2.001.200,00	1.999.200,00	1.009.933,61
SA2	Saldo (2) Geldfluss aus der investiven Gebarung (33 – 34)	-907.300,00	-1.304.700,00	-815.882,06
SA3	Saldo (3) Nettofinanzierungssaldo (Saldo 1 + Saldo 2)	-301.900,00	-680.400,00	-84.945,72
351	Einzahlungen aus der Aufnahme von Finanzschulden	680.000,00	800.000,00	0,00
3511	Einzahlungen aus empfangenen Darlehen von öffentlichen Körperschaften und Rechtsträgern			
3512	Einzahlungen aus empfangenen Darlehen von Beteiligungen			
3513	Einzahlungen aus empfangenen Darlehen von Unternehmen und privaten Haushalten			
3514	Einzahlungen aus Finanzschulden (Finanzunternehmen)	680.000,00	800.000,00	
3515	Einzahlungen aus Aufnahmen von Leasingverbindlichkeiten			
353	Einzahlungen infolge eines Kapitaltausches bei derivativen Finanzinstrumenten mit Grundgeschäft	0,00	0,00	0,00
3530	Einzahlungen infolge eines Kapitaltausches bei derivativen Finanzinstrumenten mit Grundgeschäft			
355	Einzahlungen aus dem Abgang von Finanzinstrumenten	0,00	0,00	0,00
3550	Einzahlungen aus dem Abgang von Finanzinstrumenten			
35	Summe Einzahlungen aus der Finanzierungstätigkeit	680.000,00	800.000,00	0,00

MVAG	Mittelverwendungs- und aufbringungsgruppen (1. und 2. Ebene)	VA 2026	VA 2025	RA 2024
361	Auszahlungen aus der Tilgung von Finanzschulden	400.100,00	322.100,00	260.401,43
3611	Auszahlungen aus empfangenen Darlehen von öffentlichen Körperschaften und Rechtsträgern			
3612	Auszahlungen aus empfangenen Darlehen von Beteiligungen			
3613	Auszahlungen aus empfangenen Darlehen von Unternehmen und privaten Haushalten			
3614	Auszahlungen aus Finanzschulden	400.100,00	322.100,00	260.401,43
3615	Auszahlungen aus Rückzahlungen von Leasingverbindlichkeiten			
363	Auszahlungen infolge eines Kapitaltausches bei derivativen Finanzinstrumenten mit Grundgeschäft	0,00	0,00	0,00
3630	Auszahlungen infolge eines Kapitaltausches bei derivativen Finanzinstrumenten mit Grundgeschäft			
365	Auszahlungen für den Erwerb von Finanzinstrumenten	0,00	0,00	0,00
3650	Auszahlungen für den Erwerb von Finanzinstrumenten			
36	Summe Auszahlungen aus der Finanzierungstätigkeit	400.100,00	322.100,00	260.401,43
SA4	Saldo (4) Geldfluss aus der Finanzierungstätigkeit (35 – 36)	279.900,00	477.900,00	-260.401,43
SA5	Saldo (5) Geldfluss aus der voranschlagswirksamen Gebarung (Saldo 3 + Saldo 4)	-22.000,00	-202.500,00	-345.347,15

Vertretungskörper und allgemeine Verwaltung (Gruppe 0)

MVAG	Mittelverwendungs- und -aufbringungsgruppen (1. und 2. Ebene)	VA 2026	VA 2025	RA 2024
211	Erträge aus der operativen Verwaltungstätigkeit	49.000,00	38.600,00	85.575,83
2111	Erträge aus eigenen Abgaben			
2112	Erträge aus Ertragsanteilen			
2113	Erträge aus Gebühren			
2114	Erträge aus Leistungen	44.400,00	33.800,00	44.994,27
2115	Erträge aus Besitz und wirtschaftlicher Tätigkeit			
2116	Erträge aus Veräußerung und sonstige Erträge	4.600,00	4.800,00	40.581,56
2117	Nicht finanzierungswirksame operative Erträge			
212	Erträge aus Transfers	9.200,00	8.800,00	8.818,92
2121	Transferertrag von Trägern des öffentlichen Rechts			
2122	Transferertrag von Beteiligungen			
2123	Transferertrag von Unternehmen (mit Finanzunternehmen)			
2124	Transferertrag von Haushalten und Organisationen ohne Erwerbscharakter	7.700,00	7.300,00	7.482,60
2125	Transferertrag vom Ausland			
2126	Investitions- und Tilgungszuschüsse zwischen Unternehmungen und Betrieben der Gebietskörperschaft und der Gebietskörperschaft			
2127	Nicht finanzierungswirksamer Transferertrag	1.500,00	1.500,00	1.336,32
213	Finanzerträge	0,00	0,00	0,00
2131	Erträge aus Zinsen			
2132	Erträge aus Zinsen aus derivativen Finanzinstrumenten mit und ohne Grundgeschäft			
2133	Erträge aus Gewinnentnahmen von marktbestimmten Betrieben			
2134	Sonstige Finanzerträge			
2135	Erträge aus Dividenden/Gewinnausschüttungen			
2136	Sonstige nicht finanzierungswirksame Finanzerträge			
21	Summe Erträge	58.200,00	47.400,00	94.394,75
221	Personalaufwand	349.500,00	322.700,00	305.297,09
2211	Personalaufwand (Bezüge, Nebengebühren, Mehrleistungen)	275.600,00	256.500,00	238.224,80
2212	Gesetzlicher und freiwilliger Sozialaufwand	69.100,00	63.300,00	59.391,29
2213	Sonstiger Personalaufwand			
2214	Nicht finanzierungswirksamer Personalaufwand	4.800,00	2.900,00	7.681,00
222	Sachaufwand	254.700,00	234.600,00	232.847,40
2221	Gebrauchs- und Verbrauchsgüter, Handelswaren	4.400,00	3.100,00	5.137,14
2222	Verwaltungs- und Betriebsaufwand	15.700,00	15.400,00	11.050,49

Vertretungskörper und allgemeine Verwaltung (Gruppe 0)

MVAG	Mittelverwendungs- und -aufbringungsgruppen (1. und 2. Ebene)	VA 2026	VA 2025	RA 2024
2223	Leasing- und Mietaufwand	2.000,00	2.800,00	3.182,04
2224	Instandhaltung	1.300,00	4.200,00	14.773,07
2225	Sonstiger Sachaufwand	208.900,00	188.500,00	178.149,25
2226	Nicht finanzierungswirksamer Sachaufwand	22.400,00	20.600,00	20.555,41
223	Transferaufwand	26.000,00	26.100,00	21.939,57
2231	Transferaufwand an Träger des öffentlichen Rechts	22.200,00	22.600,00	18.517,50
2232	Transferaufwand an Beteiligungen			
2233	Transferaufwand an Unternehmen (mit Finanzunternehmen)			
2234	Transferaufwand an Haushalte und Organisationen ohne Erwerbscharakter	3.800,00	3.500,00	3.422,07
2235	Transferaufwand an das Ausland			
2236	Investitions- und Tilgungszuschüsse zwischen Unternehmungen und Betrieben der Gebietskörperschaft und der Gebietskörperschaft			
2237	Nicht finanzierungswirksamer Transferaufwand			
224	Finanzaufwand	0,00	0,00	0,00
2241	Aufwendungen für Zinsen			
2242	Zinsen und sonstige Aufwendungen aus derivativen Finanzinstrumenten mit und ohne Grundgeschäft			
2243	Gewinnentnahmen von Unternehmungen und marktbestimmten Betrieben der Gebietskörperschaft (innerhalb der Gebietskörperschaft)			
2244	Sonstiger Finanzaufwand			
2245	Nicht finanzierungswirksamer Finanzaufwand			
22	Summe Aufwendungen	630.200,00	583.400,00	560.084,06
SA0	Saldo (0) Nettoergebnis (21 - 22)	-572.000,00	-536.000,00	-465.689,31
230	Entnahmen von Haushaltsrücklagen	0,00	0,00	0,00
2301	Entnahmen von Haushaltsrücklagen			
240	Zuweisungen an Haushaltsrücklagen	0,00	0,00	0,00
2401	Zuweisungen an Haushaltsrücklagen			
SA01	Saldo (01) Haushaltsrücklagen (230 - 240)	0,00	0,00	0,00
SA00	Saldo (00) Nettoergebnis nach Haushaltsrücklagen (Saldo 0 + Saldo 01)	-572.000,00	-536.000,00	-465.689,31

Öffentliche Ordnung und Sicherheit (Gruppe 1)

MVAG	Mittelverwendungs- und -aufbringungsgruppen (1. und 2. Ebene)	VA 2026	VA 2025	RA 2024
211	Erträge aus der operativen Verwaltungstätigkeit	2.500,00	2.300,00	5.618,43
2111	Erträge aus eigenen Abgaben			
2112	Erträge aus Ertragsanteilen			
2113	Erträge aus Gebühren			
2114	Erträge aus Leistungen	2.500,00	2.300,00	1.200,00
2115	Erträge aus Besitz und wirtschaftlicher Tätigkeit			
2116	Erträge aus Veräußerung und sonstige Erträge			4.418,43
2117	Nicht finanzierungswirksame operative Erträge			
212	Erträge aus Transfers	178.000,00	215.600,00	120.689,12
2121	Transferertrag von Trägern des öffentlichen Rechts	150.000,00	200.000,00	105.000,00
2122	Transferertrag von Beteiligungen			
2123	Transferertrag von Unternehmen (mit Finanzunternehmen)			
2124	Transferertrag von Haushalten und Organisationen ohne Erwerbscharakter			
2125	Transferertrag vom Ausland			
2126	Investitions- und Tilgungszuschüsse zwischen Unternehmungen und Betrieben der Gebietskörperschaft und der Gebietskörperschaft			
2127	Nicht finanzierungswirksamer Transferertrag	28.000,00	15.600,00	15.689,12
213	Finanzerträge	0,00	0,00	0,00
2131	Erträge aus Zinsen			
2132	Erträge aus Zinsen aus derivativen Finanzinstrumenten mit und ohne Grundgeschäft			
2133	Erträge aus Gewinnentnahmen von marktbestimmten Betrieben			
2134	Sonstige Finanzerträge			
2135	Erträge aus Dividenden/Gewinnausschüttungen			
2136	Sonstige nicht finanzierungswirksame Finanzerträge			
21	Summe Erträge	180.500,00	217.900,00	126.307,55
221	Personalaufwand	0,00	0,00	0,00
2211	Personalaufwand (Bezüge, Nebengebühren, Mehrleistungen)			
2212	Gesetzlicher und freiwilliger Sozialaufwand			
2213	Sonstiger Personalaufwand			
2214	Nicht finanzierungswirksamer Personalaufwand			
222	Sachaufwand	84.000,00	68.300,00	106.277,14
2221	Gebrauchs- und Verbrauchsgüter, Handelswaren			
2222	Verwaltungs- und Betriebsaufwand	19.200,00	20.500,00	14.373,43

Öffentliche Ordnung und Sicherheit (Gruppe 1)

MVAG	Mittelverwendungs- und -aufbringungsgruppen (1. und 2. Ebene)	VA 2026	VA 2025	RA 2024
2223	Leasing- und Mietaufwand			
2224	Instandhaltung			
2225	Sonstiger Sachaufwand	2.500,00	2.500,00	46.586,27
2226	Nicht finanzierungswirksamer Sachaufwand	62.300,00	45.300,00	45.317,44
223	Transferaufwand	22.000,00	17.000,00	16.642,57
2231	Transferaufwand an Träger des öffentlichen Rechts	22.000,00	17.000,00	16.642,57
2232	Transferaufwand an Beteiligungen			
2233	Transferaufwand an Unternehmen (mit Finanzunternehmen)			
2234	Transferaufwand an Haushalte und Organisationen ohne Erwerbscharakter			
2235	Transferaufwand an das Ausland			
2236	Investitions- und Tilgungszuschüsse zwischen Unternehmungen und Betrieben der Gebietskörperschaft und der Gebietskörperschaft			
2237	Nicht finanzierungswirksamer Transferaufwand			
224	Finanzaufwand	0,00	0,00	0,00
2241	Aufwendungen für Zinsen			
2242	Zinsen und sonstige Aufwendungen aus derivativen Finanzinstrumenten mit und ohne Grundgeschäft			
2243	Gewinnentnahmen von Unternehmungen und marktbestimmten Betrieben der Gebietskörperschaft (innerhalb der Gebietskörperschaft)			
2244	Sonstiger Finanzaufwand			
2245	Nicht finanzierungswirksamer Finanzaufwand			
22	Summe Aufwendungen	106.000,00	85.300,00	122.919,71
SA0	Saldo (0) Nettoergebnis (21 - 22)	74.500,00	132.600,00	3.387,84
230	Entnahmen von Haushaltsrücklagen	100.000,00	139.400,00	114.000,00
2301	Entnahmen von Haushaltsrücklagen	100.000,00	139.400,00	114.000,00
240	Zuweisungen an Haushaltsrücklagen	0,00	0,00	0,00
2401	Zuweisungen an Haushaltsrücklagen			
SA01	Saldo (01) Haushaltsrücklagen (230 - 240)	100.000,00	139.400,00	114.000,00
SA00	Saldo (00) Nettoergebnis nach Haushaltsrücklagen (Saldo 0 + Saldo 01)	174.500,00	272.000,00	117.387,84

Unterricht, Erziehung, Sport und Wissenschaft (Gruppe 2)

MVAG	Mittelverwendungs- und -aufbringungsgruppen (1. und 2. Ebene)	VA 2026	VA 2025	RA 2024
211	Erträge aus der operativen Verwaltungstätigkeit	49.900,00	46.500,00	47.996,18
2111	Erträge aus eigenen Abgaben			
2112	Erträge aus Ertragsanteilen			
2113	Erträge aus Gebühren			
2114	Erträge aus Leistungen	47.400,00	38.000,00	46.099,33
2115	Erträge aus Besitz und wirtschaftlicher Tätigkeit	2.000,00	1.000,00	1.655,00
2116	Erträge aus Veräußerung und sonstige Erträge	500,00	7.500,00	241,85
2117	Nicht finanzierungswirksame operative Erträge			
212	Erträge aus Transfers	84.100,00	78.700,00	43.273,10
2121	Transferertrag von Trägern des öffentlichen Rechts	58.200,00	52.800,00	17.204,22
2122	Transferertrag von Beteiligungen			
2123	Transferertrag von Unternehmen (mit Finanzunternehmen)			
2124	Transferertrag von Haushalten und Organisationen ohne Erwerbscharakter			
2125	Transferertrag vom Ausland			
2126	Investitions- und Tilgungszuschüsse zwischen Unternehmungen und Betrieben der Gebietskörperschaft und der Gebietskörperschaft			
2127	Nicht finanzierungswirksamer Transferertrag	25.900,00	25.900,00	26.068,88
213	Finanzerträge	0,00	0,00	0,00
2131	Erträge aus Zinsen			
2132	Erträge aus Zinsen aus derivativen Finanzinstrumenten mit und ohne Grundgeschäft			
2133	Erträge aus Gewinnentnahmen von marktbestimmten Betrieben			
2134	Sonstige Finanzerträge			
2135	Erträge aus Dividenden/Gewinnausschüttungen			
2136	Sonstige nicht finanzierungswirksame Finanzerträge			
21	Summe Erträge	134.000,00	125.200,00	91.269,28
221	Personalaufwand	174.700,00	184.900,00	170.840,59
2211	Personalaufwand (Bezüge, Nebengebühren, Mehrleistungen)	139.900,00	147.600,00	136.829,39
2212	Gesetzlicher und freiwilliger Sozialaufwand	34.400,00	36.100,00	33.073,20
2213	Sonstiger Personalaufwand			
2214	Nicht finanzierungswirksamer Personalaufwand	400,00	1.200,00	938,00
222	Sachaufwand	310.900,00	305.500,00	262.959,34
2221	Gebrauchs- und Verbrauchsgüter, Handelswaren	26.400,00	27.500,00	24.172,43
2222	Verwaltungs- und Betriebsaufwand	21.200,00	20.000,00	19.760,19

Unterricht, Erziehung, Sport und Wissenschaft (Gruppe 2)

MVAG	Mittelverwendungs- und -aufbringungsgruppen (1. und 2. Ebene)	VA 2026	VA 2025	RA 2024
2223	Leasing- und Mietaufwand	2.100,00	3.500,00	3.254,17
2224	Instandhaltung	5.800,00	6.600,00	2.745,69
2225	Sonstiger Sachaufwand	189.100,00	182.400,00	147.173,71
2226	Nicht finanzierungswirksamer Sachaufwand	66.300,00	65.500,00	65.853,15
223	Transferaufwand	0,00	0,00	0,00
2231	Transferaufwand an Träger des öffentlichen Rechts			
2232	Transferaufwand an Beteiligungen			
2233	Transferaufwand an Unternehmen (mit Finanzunternehmen)			
2234	Transferaufwand an Haushalte und Organisationen ohne Erwerbscharakter			
2235	Transferaufwand an das Ausland			
2236	Investitions- und Tilgungszuschüsse zwischen Unternehmungen und Betrieben der Gebietskörperschaft und der Gebietskörperschaft			
2237	Nicht finanzierungswirksamer Transferaufwand			
224	Finanzaufwand	24.500,00	38.000,00	47.290,18
2241	Aufwendungen für Zinsen	24.500,00	38.000,00	47.290,18
2242	Zinsen und sonstige Aufwendungen aus derivativen Finanzinstrumenten mit und ohne Grundgeschäft			
2243	Gewinnentnahmen von Unternehmungen und marktbestimmten Betrieben der Gebietskörperschaft (innerhalb der Gebietskörperschaft)			
2244	Sonstiger Finanzaufwand			
2245	Nicht finanzierungswirksamer Finanzaufwand			
22	Summe Aufwendungen	510.100,00	528.400,00	481.090,11
SA0	Saldo (0) Nettoergebnis (21 - 22)	-376.100,00	-403.200,00	-389.820,83
230	Entnahmen von Haushaltsrücklagen	0,00	10.000,00	0,00
2301	Entnahmen von Haushaltsrücklagen		10.000,00	
240	Zuweisungen an Haushaltsrücklagen	0,00	0,00	0,00
2401	Zuweisungen an Haushaltsrücklagen			
SA01	Saldo (01) Haushaltsrücklagen (230 - 240)	0,00	10.000,00	0,00
SA00	Saldo (00) Nettoergebnis nach Haushaltsrücklagen (Saldo 0 + Saldo 01)	-376.100,00	-393.200,00	-389.820,83

Kunst, Kultur und Kultus (Gruppe 3)

MVAG	Mittelverwendungs- und -aufbringungsgruppen (1. und 2. Ebene)	VA 2026	VA 2025	RA 2024
211	Erträge aus der operativen Verwaltungstätigkeit	0,00	0,00	0,00
2111	Erträge aus eigenen Abgaben			
2112	Erträge aus Ertragsanteilen			
2113	Erträge aus Gebühren			
2114	Erträge aus Leistungen			
2115	Erträge aus Besitz und wirtschaftlicher Tätigkeit			
2116	Erträge aus Veräußerung und sonstige Erträge			
2117	Nicht finanzierungswirksame operative Erträge			
212	Erträge aus Transfers	0,00	0,00	0,00
2121	Transferertrag von Trägern des öffentlichen Rechts			
2122	Transferertrag von Beteiligungen			
2123	Transferertrag von Unternehmen (mit Finanzunternehmen)			
2124	Transferertrag von Haushalten und Organisationen ohne Erwerbscharakter			
2125	Transferertrag vom Ausland			
2126	Investitions- und Tilgungszuschüsse zwischen Unternehmungen und Betrieben der Gebietskörperschaft und der Gebietskörperschaft			
2127	Nicht finanzierungswirksamer Transferertrag			
213	Finanzerträge	0,00	0,00	0,00
2131	Erträge aus Zinsen			
2132	Erträge aus Zinsen aus derivativen Finanzinstrumenten mit und ohne Grundgeschäft			
2133	Erträge aus Gewinnentnahmen von marktbestimmten Betrieben			
2134	Sonstige Finanzerträge			
2135	Erträge aus Dividenden/Gewinnausschüttungen			
2136	Sonstige nicht finanzierungswirksame Finanzerträge			
21	Summe Erträge	0,00	0,00	0,00
221	Personalaufwand	0,00	0,00	0,00
2211	Personalaufwand (Bezüge, Nebengebühren, Mehrleistungen)			
2212	Gesetzlicher und freiwilliger Sozialaufwand			
2213	Sonstiger Personalaufwand			
2214	Nicht finanzierungswirksamer Personalaufwand			
222	Sachaufwand	57.000,00	68.800,00	56.834,49
2221	Gebrauchs- und Verbrauchsgüter, Handelswaren			
2222	Verwaltungs- und Betriebsaufwand			

Kunst, Kultur und Kultus (Gruppe 3)

MVAG	Mittelverwendungs- und -aufbringungsgruppen (1. und 2. Ebene)	VA 2026	VA 2025	RA 2024
2223	Leasing- und Mietaufwand			
2224	Instandhaltung	300,00	300,00	
2225	Sonstiger Sachaufwand	56.700,00	68.500,00	56.834,49
2226	Nicht finanzierungswirksamer Sachaufwand			
223	Transferaufwand	1.500,00	1.500,00	2.920,00
2231	Transferaufwand an Träger des öffentlichen Rechts			
2232	Transferaufwand an Beteiligungen			
2233	Transferaufwand an Unternehmen (mit Finanzunternehmen)			
2234	Transferaufwand an Haushalte und Organisationen ohne Erwerbscharakter	1.500,00	1.500,00	2.920,00
2235	Transferaufwand an das Ausland			
2236	Investitions- und Tilgungszuschüsse zwischen Unternehmungen und Betrieben der Gebietskörperschaft und der Gebietskörperschaft			
2237	Nicht finanzierungswirksamer Transferaufwand			
224	Finanzaufwand	0,00	0,00	0,00
2241	Aufwendungen für Zinsen			
2242	Zinsen und sonstige Aufwendungen aus derivativen Finanzinstrumenten mit und ohne Grundgeschäft			
2243	Gewinnentnahmen von Unternehmungen und marktbestimmten Betrieben der Gebietskörperschaft (innerhalb der Gebietskörperschaft)			
2244	Sonstiger Finanzaufwand			
2245	Nicht finanzierungswirksamer Finanzaufwand			
22	Summe Aufwendungen	58.500,00	70.300,00	59.754,49
SA0	Saldo (0) Nettoergebnis (21 - 22)	-58.500,00	-70.300,00	-59.754,49
230	Entnahmen von Haushaltsrücklagen	0,00	0,00	0,00
2301	Entnahmen von Haushaltsrücklagen			
240	Zuweisungen an Haushaltsrücklagen	0,00	0,00	0,00
2401	Zuweisungen an Haushaltsrücklagen			
SA01	Saldo (01) Haushaltsrücklagen (230 - 240)	0,00	0,00	0,00
SA00	Saldo (00) Nettoergebnis nach Haushaltsrücklagen (Saldo 0 + Saldo 01)	-58.500,00	-70.300,00	-59.754,49

Soziale Wohlfahrt und Wohnbauförderung (Gruppe 4)

MVAG	Mittelverwendungs- und -aufbringungsgruppen (1. und 2. Ebene)	VA 2026	VA 2025	RA 2024
211	Erträge aus der operativen Verwaltungstätigkeit	0,00	0,00	0,00
2111	Erträge aus eigenen Abgaben			
2112	Erträge aus Ertragsanteilen			
2113	Erträge aus Gebühren			
2114	Erträge aus Leistungen			
2115	Erträge aus Besitz und wirtschaftlicher Tätigkeit			
2116	Erträge aus Veräußerung und sonstige Erträge			
2117	Nicht finanzierungswirksame operative Erträge			
212	Erträge aus Transfers	0,00	0,00	0,00
2121	Transferertrag von Trägern des öffentlichen Rechts			
2122	Transferertrag von Beteiligungen			
2123	Transferertrag von Unternehmen (mit Finanzunternehmen)			
2124	Transferertrag von Haushalten und Organisationen ohne Erwerbscharakter			
2125	Transferertrag vom Ausland			
2126	Investitions- und Tilgungszuschüsse zwischen Unternehmungen und Betrieben der Gebietskörperschaft und der Gebietskörperschaft			
2127	Nicht finanzierungswirksamer Transferertrag			
213	Finanzerträge	0,00	0,00	0,00
2131	Erträge aus Zinsen			
2132	Erträge aus Zinsen aus derivativen Finanzinstrumenten mit und ohne Grundgeschäft			
2133	Erträge aus Gewinnentnahmen von marktbestimmten Betrieben			
2134	Sonstige Finanzerträge			
2135	Erträge aus Dividenden/Gewinnausschüttungen			
2136	Sonstige nicht finanzierungswirksame Finanzerträge			
21	Summe Erträge	0,00	0,00	0,00
221	Personalaufwand	0,00	0,00	0,00
2211	Personalaufwand (Bezüge, Nebengebühren, Mehrleistungen)			
2212	Gesetzlicher und freiwilliger Sozialaufwand			
2213	Sonstiger Personalaufwand			
2214	Nicht finanzierungswirksamer Personalaufwand			
222	Sachaufwand	0,00	0,00	0,00
2221	Gebrauchs- und Verbrauchsgüter, Handelswaren			
2222	Verwaltungs- und Betriebsaufwand			

Soziale Wohlfahrt und Wohnbauförderung (Gruppe 4)

MVAG	Mittelverwendungs- und -aufbringungsgruppen (1. und 2. Ebene)	VA 2026	VA 2025	RA 2024
2223	Leasing- und Mietaufwand			
2224	Instandhaltung			
2225	Sonstiger Sachaufwand			
2226	Nicht finanzierungswirksamer Sachaufwand			
223	Transferaufwand	288.000,00	271.000,00	238.988,24
2231	Transferaufwand an Träger des öffentlichen Rechts	268.000,00	251.000,00	225.918,24
2232	Transferaufwand an Beteiligungen			
2233	Transferaufwand an Unternehmen (mit Finanzunternehmen)			
2234	Transferaufwand an Haushalte und Organisationen ohne Erwerbscharakter	20.000,00	20.000,00	13.070,00
2235	Transferaufwand an das Ausland			
2236	Investitions- und Tilgungszuschüsse zwischen Unternehmungen und Betrieben der Gebietskörperschaft und der Gebietskörperschaft			
2237	Nicht finanzierungswirksamer Transferaufwand			
224	Finanzaufwand	0,00	0,00	0,00
2241	Aufwendungen für Zinsen			
2242	Zinsen und sonstige Aufwendungen aus derivativen Finanzinstrumenten mit und ohne Grundgeschäft			
2243	Gewinnentnahmen von Unternehmungen und marktbestimmten Betrieben der Gebietskörperschaft (innerhalb der Gebietskörperschaft)			
2244	Sonstiger Finanzaufwand			
2245	Nicht finanzierungswirksamer Finanzaufwand			
22	Summe Aufwendungen	288.000,00	271.000,00	238.988,24
SA0	Saldo (0) Nettoergebnis (21 - 22)	-288.000,00	-271.000,00	-238.988,24
230	Entnahmen von Haushaltsrücklagen	0,00	0,00	0,00
2301	Entnahmen von Haushaltsrücklagen			
240	Zuweisungen an Haushaltsrücklagen	0,00	0,00	0,00
2401	Zuweisungen an Haushaltsrücklagen			
SA01	Saldo (01) Haushaltsrücklagen (230 - 240)	0,00	0,00	0,00
SA00	Saldo (00) Nettoergebnis nach Haushaltsrücklagen (Saldo 0 + Saldo 01)	-288.000,00	-271.000,00	-238.988,24

Gesundheit (Gruppe 5)

MVAG	Mittelverwendungs- und -aufbringungsgruppen (1. und 2. Ebene)	VA 2026	VA 2025	RA 2024
211	Erträge aus der operativen Verwaltungstätigkeit	0,00	0,00	0,00
2111	Erträge aus eigenen Abgaben			
2112	Erträge aus Ertragsanteilen			
2113	Erträge aus Gebühren			
2114	Erträge aus Leistungen			
2115	Erträge aus Besitz und wirtschaftlicher Tätigkeit			
2116	Erträge aus Veräußerung und sonstige Erträge			
2117	Nicht finanzierungswirksame operative Erträge			
212	Erträge aus Transfers	9.600,00	1.300,00	322,76
2121	Transferertrag von Trägern des öffentlichen Rechts	9.600,00	1.300,00	322,76
2122	Transferertrag von Beteiligungen			
2123	Transferertrag von Unternehmen (mit Finanzunternehmen)			
2124	Transferertrag von Haushalten und Organisationen ohne Erwerbscharakter			
2125	Transferertrag vom Ausland			
2126	Investitions- und Tilgungszuschüsse zwischen Unternehmungen und Betrieben der Gebietskörperschaft und der Gebietskörperschaft			
2127	Nicht finanzierungswirksamer Transferertrag			
213	Finanzerträge	0,00	0,00	0,00
2131	Erträge aus Zinsen			
2132	Erträge aus Zinsen aus derivativen Finanzinstrumenten mit und ohne Grundgeschäft			
2133	Erträge aus Gewinnentnahmen von marktbestimmten Betrieben			
2134	Sonstige Finanzerträge			
2135	Erträge aus Dividenden/Gewinnausschüttungen			
2136	Sonstige nicht finanzierungswirksame Finanzerträge			
21	Summe Erträge	9.600,00	1.300,00	322,76
221	Personalaufwand	0,00	0,00	0,00
2211	Personalaufwand (Bezüge, Nebengebühren, Mehrleistungen)			
2212	Gesetzlicher und freiwilliger Sozialaufwand			
2213	Sonstiger Personalaufwand			
2214	Nicht finanzierungswirksamer Personalaufwand			
222	Sachaufwand	2.900,00	2.800,00	1.411,80
2221	Gebrauchs- und Verbrauchsgüter, Handelswaren			
2222	Verwaltungs- und Betriebsaufwand			

Gesundheit (Gruppe 5)

MVAG	Mittelverwendungs- und -aufbringungsgruppen (1. und 2. Ebene)	VA 2026	VA 2025	RA 2024
2223	Leasing- und Mietaufwand			
2224	Instandhaltung			
2225	Sonstiger Sachaufwand	2.900,00	2.800,00	1.411,80
2226	Nicht finanzierungswirksamer Sachaufwand			
223	Transferaufwand	395.300,00	372.200,00	358.286,63
2231	Transferaufwand an Träger des öffentlichen Rechts	395.300,00	372.200,00	358.286,63
2232	Transferaufwand an Beteiligungen			
2233	Transferaufwand an Unternehmen (mit Finanzunternehmen)			
2234	Transferaufwand an Haushalte und Organisationen ohne Erwerbscharakter			
2235	Transferaufwand an das Ausland			
2236	Investitions- und Tilgungszuschüsse zwischen Unternehmungen und Betrieben der Gebietskörperschaft und der Gebietskörperschaft			
2237	Nicht finanzierungswirksamer Transferaufwand			
224	Finanzaufwand	0,00	0,00	0,00
2241	Aufwendungen für Zinsen			
2242	Zinsen und sonstige Aufwendungen aus derivativen Finanzinstrumenten mit und ohne Grundgeschäft			
2243	Gewinnentnahmen von Unternehmungen und marktbestimmten Betrieben der Gebietskörperschaft (innerhalb der Gebietskörperschaft)			
2244	Sonstiger Finanzaufwand			
2245	Nicht finanzierungswirksamer Finanzaufwand			
22	Summe Aufwendungen	398.200,00	375.000,00	359.698,43
SA0	Saldo (0) Nettoergebnis (21 - 22)	-388.600,00	-373.700,00	-359.375,67
230	Entnahmen von Haushaltsrücklagen	0,00	0,00	0,00
2301	Entnahmen von Haushaltsrücklagen			
240	Zuweisungen an Haushaltsrücklagen	0,00	0,00	0,00
2401	Zuweisungen an Haushaltsrücklagen			
SA01	Saldo (01) Haushaltsrücklagen (230 - 240)	0,00	0,00	0,00
SA00	Saldo (00) Nettoergebnis nach Haushaltsrücklagen (Saldo 0 + Saldo 01)	-388.600,00	-373.700,00	-359.375,67

Straßen- und Wasserbau, Verkehr (Gruppe 6)

MVAG	Mittelverwendungs- und -aufbringungsgruppen (1. und 2. Ebene)	VA 2026	VA 2025	RA 2024
211	Erträge aus der operativen Verwaltungstätigkeit	0,00	0,00	0,00
2111	Erträge aus eigenen Abgaben			
2112	Erträge aus Ertragsanteilen			
2113	Erträge aus Gebühren			
2114	Erträge aus Leistungen			
2115	Erträge aus Besitz und wirtschaftlicher Tätigkeit			
2116	Erträge aus Veräußerung und sonstige Erträge			
2117	Nicht finanzierungswirksame operative Erträge			
212	Erträge aus Transfers	205.900,00	205.900,00	305.008,04
2121	Transferertrag von Trägern des öffentlichen Rechts	200.000,00	200.000,00	300.000,00
2122	Transferertrag von Beteiligungen			
2123	Transferertrag von Unternehmen (mit Finanzunternehmen)			
2124	Transferertrag von Haushalten und Organisationen ohne Erwerbscharakter	100,00	100,00	150,00
2125	Transferertrag vom Ausland			
2126	Investitions- und Tilgungszuschüsse zwischen Unternehmungen und Betrieben der Gebietskörperschaft und der Gebietskörperschaft			
2127	Nicht finanzierungswirksamer Transferertrag	5.800,00	5.800,00	4.858,04
213	Finanzerträge	0,00	0,00	0,00
2131	Erträge aus Zinsen			
2132	Erträge aus Zinsen aus derivativen Finanzinstrumenten mit und ohne Grundgeschäft			
2133	Erträge aus Gewinnentnahmen von marktbestimmten Betrieben			
2134	Sonstige Finanzerträge			
2135	Erträge aus Dividenden/Gewinnausschüttungen			
2136	Sonstige nicht finanzierungswirksame Finanzerträge			
21	Summe Erträge	205.900,00	205.900,00	305.008,04
221	Personalaufwand	0,00	0,00	0,00
2211	Personalaufwand (Bezüge, Nebengebühren, Mehrleistungen)			
2212	Gesetzlicher und freiwilliger Sozialaufwand			
2213	Sonstiger Personalaufwand			
2214	Nicht finanzierungswirksamer Personalaufwand			
222	Sachaufwand	124.600,00	155.700,00	128.815,74
2221	Gebrauchs- und Verbrauchsgüter, Handelswaren	900,00	900,00	454,88
2222	Verwaltungs- und Betriebsaufwand	1.700,00	2.800,00	1.511,91

Straßen- und Wasserbau, Verkehr (Gruppe 6)

MVAG	Mittelverwendungs- und -aufbringungsgruppen (1. und 2. Ebene)	VA 2026	VA 2025	RA 2024
2223	Leasing- und Mietaufwand			
2224	Instandhaltung	1.000,00	1.000,00	1.555,20
2225	Sonstiger Sachaufwand		30.000,00	2.898,18
2226	Nicht finanzierungswirksamer Sachaufwand	121.000,00	121.000,00	122.395,57
223	Transferaufwand	11.800,00	11.800,00	11.792,10
2231	Transferaufwand an Träger des öffentlichen Rechts	11.800,00	11.800,00	11.792,10
2232	Transferaufwand an Beteiligungen			
2233	Transferaufwand an Unternehmen (mit Finanzunternehmen)			
2234	Transferaufwand an Haushalte und Organisationen ohne Erwerbscharakter			
2235	Transferaufwand an das Ausland			
2236	Investitions- und Tilgungszuschüsse zwischen Unternehmungen und Betrieben der Gebietskörperschaft und der Gebietskörperschaft			
2237	Nicht finanzierungswirksamer Transferaufwand			
224	Finanzaufwand	4.000,00	0,00	0,00
2241	Aufwendungen für Zinsen	4.000,00		
2242	Zinsen und sonstige Aufwendungen aus derivativen Finanzinstrumenten mit und ohne Grundgeschäft			
2243	Gewinnentnahmen von Unternehmungen und marktbestimmten Betrieben der Gebietskörperschaft (innerhalb der Gebietskörperschaft)			
2244	Sonstiger Finanzaufwand			
2245	Nicht finanzierungswirksamer Finanzaufwand			
22	Summe Aufwendungen	140.400,00	167.500,00	140.607,84
SA0	Saldo (0) Nettoergebnis (21 - 22)	65.500,00	38.400,00	164.400,20
230	Entnahmen von Haushaltsrücklagen	60.000,00	50.000,00	0,00
2301	Entnahmen von Haushaltsrücklagen	60.000,00	50.000,00	
240	Zuweisungen an Haushaltsrücklagen	222.000,00	0,00	264,34
2401	Zuweisungen an Haushaltsrücklagen	222.000,00		264,34
SA01	Saldo (01) Haushaltsrücklagen (230 - 240)	-162.000,00	50.000,00	-264,34
SA00	Saldo (00) Nettoergebnis nach Haushaltsrücklagen (Saldo 0 + Saldo 01)	-96.500,00	88.400,00	164.135,86

Wirtschaftsförderung (Gruppe 7)

MVAG	Mittelverwendungs- und -aufbringungsgruppen (1. und 2. Ebene)	VA 2026	VA 2025	RA 2024
211	Erträge aus der operativen Verwaltungstätigkeit	9.000,00	18.000,00	2.025,42
2111	Erträge aus eigenen Abgaben			
2112	Erträge aus Ertragsanteilen			
2113	Erträge aus Gebühren			
2114	Erträge aus Leistungen			
2115	Erträge aus Besitz und wirtschaftlicher Tätigkeit			
2116	Erträge aus Veräußerung und sonstige Erträge	9.000,00	18.000,00	2.025,42
2117	Nicht finanzierungswirksame operative Erträge			
212	Erträge aus Transfers	10.000,00	14.400,00	14.615,75
2121	Transferertrag von Trägern des öffentlichen Rechts	5.500,00	11.000,00	11.000,00
2122	Transferertrag von Beteiligungen			
2123	Transferertrag von Unternehmen (mit Finanzunternehmen)			
2124	Transferertrag von Haushalten und Organisationen ohne Erwerbscharakter			
2125	Transferertrag vom Ausland			
2126	Investitions- und Tilgungszuschüsse zwischen Unternehmungen und Betrieben der Gebietskörperschaft und der Gebietskörperschaft			
2127	Nicht finanzierungswirksamer Transferertrag	4.500,00	3.400,00	3.615,75
213	Finanzerträge	0,00	0,00	0,00
2131	Erträge aus Zinsen			
2132	Erträge aus Zinsen aus derivativen Finanzinstrumenten mit und ohne Grundgeschäft			
2133	Erträge aus Gewinnentnahmen von marktbestimmten Betrieben			
2134	Sonstige Finanzerträge			
2135	Erträge aus Dividenden/Gewinnausschüttungen			
2136	Sonstige nicht finanzierungswirksame Finanzerträge			
21	Summe Erträge	19.000,00	32.400,00	16.641,17
221	Personalaufwand	0,00	0,00	0,00
2211	Personalaufwand (Bezüge, Nebengebühren, Mehrleistungen)			
2212	Gesetzlicher und freiwilliger Sozialaufwand			
2213	Sonstiger Personalaufwand			
2214	Nicht finanzierungswirksamer Personalaufwand			
222	Sachaufwand	112.500,00	106.300,00	106.680,43
2221	Gebrauchs- und Verbrauchsgüter, Handelswaren			
2222	Verwaltungs- und Betriebsaufwand			

Wirtschaftsförderung (Gruppe 7)

MVAG	Mittelverwendungs- und -aufbringungsgruppen (1. und 2. Ebene)	VA 2026	VA 2025	RA 2024
2223	Leasing- und Mietaufwand			
2224	Instandhaltung			
2225	Sonstiger Sachaufwand	500,00	500,00	
2226	Nicht finanzierungswirksamer Sachaufwand	112.000,00	105.800,00	106.680,43
223	Transferaufwand	6.500,00	6.500,00	10.730,47
2231	Transferaufwand an Träger des öffentlichen Rechts			
2232	Transferaufwand an Beteiligungen			
2233	Transferaufwand an Unternehmen (mit Finanzunternehmen)	3.500,00	3.500,00	1.504,20
2234	Transferaufwand an Haushalte und Organisationen ohne Erwerbscharakter	3.000,00	3.000,00	9.226,27
2235	Transferaufwand an das Ausland			
2236	Investitions- und Tilgungszuschüsse zwischen Unternehmungen und Betrieben der Gebietskörperschaft und der Gebietskörperschaft			
2237	Nicht finanzierungswirksamer Transferaufwand			
224	Finanzaufwand	0,00	0,00	0,00
2241	Aufwendungen für Zinsen			
2242	Zinsen und sonstige Aufwendungen aus derivativen Finanzinstrumenten mit und ohne Grundgeschäft			
2243	Gewinnentnahmen von Unternehmungen und marktbestimmten Betrieben der Gebietskörperschaft (innerhalb der Gebietskörperschaft)			
2244	Sonstiger Finanzaufwand			
2245	Nicht finanzierungswirksamer Finanzaufwand			
22	Summe Aufwendungen	119.000,00	112.800,00	117.410,90
SA0	Saldo (0) Nettoergebnis (21 - 22)	-100.000,00	-80.400,00	-100.769,73
230	Entnahmen von Haushaltsrücklagen	0,00	0,00	0,00
2301	Entnahmen von Haushaltsrücklagen			
240	Zuweisungen an Haushaltsrücklagen	0,00	0,00	0,00
2401	Zuweisungen an Haushaltsrücklagen			
SA01	Saldo (01) Haushaltsrücklagen (230 - 240)	0,00	0,00	0,00
SA00	Saldo (00) Nettoergebnis nach Haushaltsrücklagen (Saldo 0 + Saldo 01)	-100.000,00	-80.400,00	-100.769,73

Dienstleistungen (Gruppe 8)

MVAG	Mittelverwendungs- und -aufbringungsgruppen (1. und 2. Ebene)	VA 2026	VA 2025	RA 2024
211	Erträge aus der operativen Verwaltungstätigkeit	719.600,00	508.200,00	396.648,32
2111	Erträge aus eigenen Abgaben			
2112	Erträge aus Ertragsanteilen			
2113	Erträge aus Gebühren	388.600,00	318.800,00	303.586,09
2114	Erträge aus Leistungen	100,00	100,00	385,00
2115	Erträge aus Besitz und wirtschaftlicher Tätigkeit	18.600,00	16.600,00	22.236,11
2116	Erträge aus Veräußerung und sonstige Erträge	312.300,00	172.700,00	70.441,12
2117	Nicht finanzierungswirksame operative Erträge			
212	Erträge aus Transfers	55.900,00	47.600,00	68.545,02
2121	Transferertrag von Trägern des öffentlichen Rechts	8.900,00	8.600,00	29.396,08
2122	Transferertrag von Beteiligungen			
2123	Transferertrag von Unternehmen (mit Finanzunternehmen)			
2124	Transferertrag von Haushalten und Organisationen ohne Erwerbscharakter			
2125	Transferertrag vom Ausland			
2126	Investitions- und Tilgungszuschüsse zwischen Unternehmungen und Betrieben der Gebietskörperschaft und der Gebietskörperschaft			
2127	Nicht finanzierungswirksamer Transferertrag	47.000,00	39.000,00	39.148,94
213	Finanzerträge	300,00	700,00	2.367,30
2131	Erträge aus Zinsen	300,00	700,00	2.367,30
2132	Erträge aus Zinsen aus derivativen Finanzinstrumenten mit und ohne Grundgeschäft			
2133	Erträge aus Gewinnentnahmen von marktbestimmten Betrieben			
2134	Sonstige Finanzerträge			
2135	Erträge aus Dividenden/Gewinnausschüttungen			
2136	Sonstige nicht finanzierungswirksame Finanzerträge			
21	Summe Erträge	775.800,00	556.500,00	467.560,64
221	Personalaufwand	0,00	0,00	0,00
2211	Personalaufwand (Bezüge, Nebengebühren, Mehrleistungen)			
2212	Gesetzlicher und freiwilliger Sozialaufwand			
2213	Sonstiger Personalaufwand			
2214	Nicht finanzierungswirksamer Personalaufwand			
222	Sachaufwand	688.100,00	431.100,00	438.476,98
2221	Gebrauchs- und Verbrauchsgüter, Handelswaren	16.100,00	10.400,00	9.503,51
2222	Verwaltungs- und Betriebsaufwand	37.300,00	39.000,00	37.157,89

Dienstleistungen (Gruppe 8)

MVAG	Mittelverwendungs- und -aufbringungsgruppen (1. und 2. Ebene)	VA 2026	VA 2025	RA 2024
2223	Leasing- und Mietaufwand	900,00	900,00	887,31
2224	Instandhaltung	38.600,00	57.500,00	65.432,60
2225	Sonstiger Sachaufwand	127.100,00	81.800,00	82.380,96
2226	Nicht finanzierungswirksamer Sachaufwand	468.100,00	241.500,00	243.114,71
223	Transferaufwand	8.100,00	30.900,00	51.436,40
2231	Transferaufwand an Träger des öffentlichen Rechts	8.100,00	7.900,00	7.707,37
2232	Transferaufwand an Beteiligungen			
2233	Transferaufwand an Unternehmen (mit Finanzunternehmen)		23.000,00	43.729,03
2234	Transferaufwand an Haushalte und Organisationen ohne Erwerbscharakter			
2235	Transferaufwand an das Ausland			
2236	Investitions- und Tilgungszuschüsse zwischen Unternehmungen und Betrieben der Gebietskörperschaft und der Gebietskörperschaft			
2237	Nicht finanzierungswirksamer Transferaufwand			
224	Finanzaufwand	67.300,00	81.800,00	62.324,24
2241	Aufwendungen für Zinsen	67.300,00	81.800,00	62.324,24
2242	Zinsen und sonstige Aufwendungen aus derivativen Finanzinstrumenten mit und ohne Grundgeschäft			
2243	Gewinnentnahmen von Unternehmungen und marktbestimmten Betrieben der Gebietskörperschaft (innerhalb der Gebietskörperschaft)			
2244	Sonstiger Finanzaufwand			
2245	Nicht finanzierungswirksamer Finanzaufwand			
22	Summe Aufwendungen	763.500,00	543.800,00	552.237,62
SA0	Saldo (0) Nettoergebnis (21 - 22)	12.300,00	12.700,00	-84.676,98
230	Entnahmen von Haushaltsrücklagen	55.000,00	60.000,00	284.000,00
2301	Entnahmen von Haushaltsrücklagen	55.000,00	60.000,00	284.000,00
240	Zuweisungen an Haushaltsrücklagen	60.000,00	55.000,00	82.367,30
2401	Zuweisungen an Haushaltsrücklagen	60.000,00	55.000,00	82.367,30
SA01	Saldo (01) Haushaltsrücklagen (230 - 240)	-5.000,00	5.000,00	201.632,70
SA00	Saldo (00) Nettoergebnis nach Haushaltsrücklagen (Saldo 0 + Saldo 01)	7.300,00	17.700,00	116.955,72

Finanzwirtschaft (Gruppe 9)

MVAG	Mittelverwendungs- und -aufbringungsgruppen (1. und 2. Ebene)	VA 2026	VA 2025	RA 2024
211	Erträge aus der operativen Verwaltungstätigkeit	1.516.800,00	1.452.300,00	1.476.015,41
2111	Erträge aus eigenen Abgaben	242.800,00	227.300,00	207.162,12
2112	Erträge aus Ertragsanteilen	1.274.000,00	1.225.000,00	1.268.849,02
2113	Erträge aus Gebühren			
2114	Erträge aus Leistungen			4,27
2115	Erträge aus Besitz und wirtschaftlicher Tätigkeit			
2116	Erträge aus Veräußerung und sonstige Erträge			
2117	Nicht finanzierungswirksame operative Erträge			
212	Erträge aus Transfers	296.400,00	406.200,00	320.008,58
2121	Transferertrag von Trägern des öffentlichen Rechts	295.800,00	405.600,00	319.408,58
2122	Transferertrag von Beteiligungen			
2123	Transferertrag von Unternehmen (mit Finanzunternehmen)			
2124	Transferertrag von Haushalten und Organisationen ohne Erwerbscharakter	600,00	600,00	600,00
2125	Transferertrag vom Ausland			
2126	Investitions- und Tilgungszuschüsse zwischen Unternehmungen und Betrieben der Gebietskörperschaft und der Gebietskörperschaft			
2127	Nicht finanzierungswirksamer Transferertrag			
213	Finanzerträge	2.000,00	4.000,00	10.987,68
2131	Erträge aus Zinsen	2.000,00	4.000,00	10.987,68
2132	Erträge aus Zinsen aus derivativen Finanzinstrumenten mit und ohne Grundgeschäft			
2133	Erträge aus Gewinnentnahmen von marktbestimmten Betrieben			
2134	Sonstige Finanzerträge			
2135	Erträge aus Dividenden/Gewinnausschüttungen			
2136	Sonstige nicht finanzierungswirksame Finanzerträge			
21	Summe Erträge	1.815.200,00	1.862.500,00	1.807.011,67
221	Personalaufwand	0,00	0,00	0,00
2211	Personalaufwand (Bezüge, Nebengebühren, Mehrleistungen)			
2212	Gesetzlicher und freiwilliger Sozialaufwand			
2213	Sonstiger Personalaufwand			
2214	Nicht finanzierungswirksamer Personalaufwand			
222	Sachaufwand	9.800,00	26.300,00	38.672,52
2221	Gebrauchs- und Verbrauchsgüter, Handelswaren			
2222	Verwaltungs- und Betriebsaufwand			

Finanzwirtschaft (Gruppe 9)

MVAG	Mittelverwendungs- und -aufbringungsgruppen (1. und 2. Ebene)	VA 2026	VA 2025	RA 2024
2223	Leasing- und Mietaufwand			
2224	Instandhaltung			
2225	Sonstiger Sachaufwand	9.800,00	26.300,00	38.672,52
2226	Nicht finanzierungswirksamer Sachaufwand			
223	Transferaufwand	2.800,00	2.700,00	3.173,29
2231	Transferaufwand an Träger des öffentlichen Rechts	2.800,00	2.700,00	3.173,29
2232	Transferaufwand an Beteiligungen			
2233	Transferaufwand an Unternehmen (mit Finanzunternehmen)			
2234	Transferaufwand an Haushalte und Organisationen ohne Erwerbscharakter			
2235	Transferaufwand an das Ausland			
2236	Investitions- und Tilgungszuschüsse zwischen Unternehmungen und Betrieben der Gebietskörperschaft und der Gebietskörperschaft			
2237	Nicht finanzierungswirksamer Transferaufwand			
224	Finanzaufwand	1.900,00	1.900,00	10.058,32
2241	Aufwendungen für Zinsen			
2242	Zinsen und sonstige Aufwendungen aus derivativen Finanzinstrumenten mit und ohne Grundgeschäft			
2243	Gewinnentnahmen von Unternehmungen und marktbestimmten Betrieben der Gebietskörperschaft (innerhalb der Gebietskörperschaft)			
2244	Sonstiger Finanzaufwand	1.900,00	1.900,00	1.580,53
2245	Nicht finanzierungswirksamer Finanzaufwand			8.477,79
22	Summe Aufwendungen	14.500,00	30.900,00	51.904,13
SA0	Saldo (0) Nettoergebnis (21 - 22)	1.800.700,00	1.831.600,00	1.755.107,54
230	Entnahmen von Haushaltsrücklagen	0,00	0,00	0,00
2301	Entnahmen von Haushaltsrücklagen			
240	Zuweisungen an Haushaltsrücklagen	0,00	0,00	46.660,30
2401	Zuweisungen an Haushaltsrücklagen			46.660,30
SA01	Saldo (01) Haushaltsrücklagen (230 - 240)	0,00	0,00	-46.660,30
SA00	Saldo (00) Nettoergebnis nach Haushaltsrücklagen (Saldo 0 + Saldo 01)	1.800.700,00	1.831.600,00	1.708.447,24

Vertretungskörper und allgemeine Verwaltung (Gruppe 0)

MVAG	Mittelverwendungs- und aufbringungsgruppen (1. und 2. Ebene)	VA 2026	VA 2025	RA 2024
311	Einzahlungen aus operativer Verwaltungstätigkeit	49.000,00	38.600,00	85.575,83
3111	Einzahlungen aus eigenen Abgaben			
3112	Einzahlungen aus Ertragsanteilen			
3113	Einzahlungen aus Gebühren			
3114	Einzahlungen aus Leistungen	44.400,00	33.800,00	44.994,27
3115	Einzahlungen aus Besitz und wirtschaftlicher Tätigkeit			
3116	Einzahlungen aus Veräußerung von geringwertigen Wirtschaftsgütern (GWG) und sonstige Einzahlungen	4.600,00	4.800,00	40.581,56
312	Einzahlungen aus Transfers	7.700,00	7.300,00	7.482,60
3121	Transferzahlungen von Trägern des öffentlichen Rechts			
3122	Transferzahlungen von Beteiligungen			
3123	Transferzahlungen von Unternehmen (inkl. Finanzunternehmen)			
3124	Transferzahlungen von Haushalten und Organisationen ohne Erwerbscharakter	7.700,00	7.300,00	7.482,60
3125	Transferzahlungen vom Ausland			
3126	Investitions- und Tilgungszuschüsse zwischen Unternehmungen und Betrieben der Gebietskörperschaft und der Gebietskörperschaft			
313	Einzahlungen aus Finanzerträgen	0,00	0,00	0,00
3131	Einzahlungen aus Zinserträgen			
3132	Einzahlungen aus Zinsen aus derivativen Finanzinstrumenten mit und ohne Grundgeschäft			
3133	Einzahlungen aus Gewinnentnahmen von marktbestimmten Betrieben			
3134	Sonstige Einzahlungen aus Finanzerträgen			
3135	Einzahlungen aus Dividenden/Gewinnausschüttungen			
31	Summe Einzahlungen operative Gebarung	56.700,00	45.900,00	93.058,43
321	Auszahlungen aus Personalaufwand	344.700,00	319.800,00	297.616,09
3211	Auszahlungen für Personalaufwand (Bezüge, Nebengebühren, und Mehrleistungsvergütungen)	275.600,00	256.500,00	238.224,80
3212	Auszahlungen für gesetzliche und freiwillige Sozialaufwendungen	69.100,00	63.300,00	59.391,29
3213	Auszahlungen aus sonstigem Personalaufwand			
322	Auszahlungen aus Sachaufwand	232.300,00	214.000,00	212.291,99
3221	Auszahlungen für Gebrauchs- und Verbrauchsgüter, Handelswaren	4.400,00	3.100,00	5.137,14
3222	Auszahlungen für Verwaltungs- und Betriebsaufwand	15.700,00	15.400,00	11.050,49
3223	Auszahlungen für Leasing- und Mietaufwand	2.000,00	2.800,00	3.182,04
3224	Auszahlungen für Instandhaltung	1.300,00	4.200,00	14.773,07
3225	Sonstige Auszahlungen aus Sachaufwand	208.900,00	188.500,00	178.149,25
3226	Auszahlungen aus der Inanspruchnahme von Haftungen			
323	Auszahlungen aus Transfers	26.000,00	26.100,00	21.939,57
3231	Transferzahlungen an Träger des öffentlichen Rechts	22.200,00	22.600,00	18.517,50

Vertretungskörper und allgemeine Verwaltung (Gruppe 0)

MVAG	Mittelverwendungs- und aufbringungsgruppen (1. und 2. Ebene)	VA 2026	VA 2025	RA 2024
3232	Transferzahlungen an Beteiligungen			
3233	Transferzahlungen an Unternehmen (inkl. Finanzunternehmen)			
3234	Transferzahlungen an Haushalte und Organisationen ohne Erwerbscharakter	3.800,00	3.500,00	3.422,07
3235	Transferzahlungen an das Ausland			
3236	Investitions- und Tilgungszuschüsse zwischen Unternehmungen und Betrieben der Gebietskörperschaft und der Gebietskörperschaft			
324	Auszahlungen aus Finanzaufwand	0,00	0,00	0,00
3241	Auszahlungen für Zinsen			
3242	Auszahlungen für Zinsen aus derivativen Finanzinstrumenten mit und ohne Grundgeschäft			
3243	Auszahlungen aus Gewinnentnahmen von marktbestimmten Betrieben			
3244	Sonstige Auszahlungen aus Finanzaufwendungen			
32	Summe Auszahlungen operative Gebarung	603.000,00	559.900,00	531.847,65
SA1	Saldo (1) Geldfluss aus der operativen Gebarung (31 – 32)	-546.300,00	-514.000,00	-438.789,22
331	Einzahlungen aus der Investitionstätigkeit	0,00	0,00	0,00
3311	Einzahlungen aus der Veräußerung von immateriellem Vermögen			
3312	Einzahlungen aus der Veräußerung von Grundstücken und Grundstückeinrichtungen			
3313	Einzahlungen aus der Veräußerung von Gebäuden und Bauten			
3314	Einzahlungen aus der Veräußerung von technischen Anlagen, Fahrzeugen und Maschinen			
3315	Einzahlungen aus der Veräußerung von Amts-, Betriebs- und Geschäftsausstattung			
3316	Einzahlungen aus der Veräußerung von Kulturgütern			
3317	Einzahlungen aus der Veräußerung von Beteiligungen			
3318	Einzahlungen aus der Veräußerung von kofinanzierten Schutzbauten			
332	Einzahlungen aus der Rückzahlung von Darlehen sowie gewährten Vorschüssen	0,00	0,00	0,00
3321	Einzahlungen aus Darlehen an Träger des öffentlichen Rechts			
3322	Einzahlungen aus Darlehen an Beteiligungen			
3323	Einzahlungen aus Darlehen an Unternehmen und Haushalte			
3325	Einzahlungen aus Vorschüssen und Anzahlungen			
333	Einzahlungen aus Kapitaltransfers	0,00	0,00	4.797,02
3331	Kapitaltransferzahlungen von Trägern des öffentlichen Rechts			4.797,02
3332	Kapitaltransferzahlungen von Beteiligungen			
3333	Kapitaltransferzahlungen von Unternehmen			
3334	Kapitaltransferzahlungen von Haushalten und Organisationen ohne Erwerbscharakter			
3335	Kapitaltransferzahlungen vom Ausland			
33	Summe Einzahlungen investive Gebarung	0,00	0,00	4.797,02

Vertretungskörper und allgemeine Verwaltung (Gruppe 0)

MVAG	Mittelverwendungs- und aufbringungsgruppen (1. und 2. Ebene)	VA 2026	VA 2025	RA 2024
341	Auszahlungen aus der Investitionstätigkeit	13.000,00	11.000,00	6.806,39
3411	Auszahlungen für den Erwerb von immateriellem Vermögen	10.000,00	7.000,00	6.806,39
3412	Auszahlungen für den Erwerb von Grundstücken und Grundstückseinrichtungen			
3413	Auszahlungen für den Erwerb von Gebäuden und Bauten			
3414	Auszahlungen für den Erwerb von technischen Anlagen, Fahrzeugen und Maschinen			
3415	Auszahlungen für den Erwerb von Amts-, Betriebs- und Geschäftsausstattung	3.000,00	4.000,00	
3416	Auszahlungen für den Erwerb von Kulturgütern			
3417	Auszahlungen für den Erwerb von Beteiligungen			
3418	Auszahlungen für den Erwerb von kofinanzierten Schutzbauten			
342	Auszahlungen aus der Gewährung von Darlehen sowie gewährten Vorschüssen	0,00	0,00	0,00
3421	Auszahlungen von Darlehen an Träger des öffentlichen Rechts			
3422	Auszahlungen von Darlehen an Beteiligungen			
3423	Auszahlungen von Darlehen an Unternehmen und Haushalte			
3425	Auszahlungen von Vorschüssen und Anzahlungen			
343	Auszahlungen aus Kapitaltransfers	0,00	0,00	0,00
3431	Kapitaltransferzahlungen an Träger des öffentlichen Rechts			
3432	Kapitaltransferzahlungen an Beteiligungen			
3433	Kapitaltransferzahlungen an Unternehmen (Finanzunternehmen)			
3434	Kapitaltransferzahlungen an Haushalte und Organisationen ohne Erwerbscharakter			
3435	Kapitaltransferzahlungen an das Ausland			
34	Summe Auszahlungen investive Gebarung	13.000,00	11.000,00	6.806,39
SA2	Saldo (2) Geldfluss aus der investiven Gebarung (33 – 34)	-13.000,00	-11.000,00	-2.009,37
SA3	Saldo (3) Nettofinanzierungssaldo (Saldo 1 + Saldo 2)	-559.300,00	-525.000,00	-440.798,59
351	Einzahlungen aus der Aufnahme von Finanzschulden	0,00	0,00	0,00
3511	Einzahlungen aus empfangenen Darlehen von öffentlichen Körperschaften und Rechtsträgern			
3512	Einzahlungen aus empfangenen Darlehen von Beteiligungen			
3513	Einzahlungen aus empfangenen Darlehen von Unternehmen und privaten Haushalten			
3514	Einzahlungen aus Finanzschulden (Finanzunternehmen)			
3515	Einzahlungen aus Aufnahmen von Leasingverbindlichkeiten			
353	Einzahlungen infolge eines Kapitaltausches bei derivativen Finanzinstrumenten mit Grundgeschäft	0,00	0,00	0,00
3530	Einzahlungen infolge eines Kapitaltausches bei derivativen Finanzinstrumenten mit Grundgeschäft			
355	Einzahlungen aus dem Abgang von Finanzinstrumenten	0,00	0,00	0,00

Vertretungskörper und allgemeine Verwaltung (Gruppe 0)

MVAG	Mittelverwendungs- und aufbringungsgruppen (1. und 2. Ebene)	VA 2026	VA 2025	RA 2024
3550	Einzahlungen aus dem Abgang von Finanzinstrumenten			
35	Summe Einzahlungen aus der Finanzierungstätigkeit	0,00	0,00	0,00
361	Auszahlungen aus der Tilgung von Finanzschulden	0,00	0,00	0,00
3611	Auszahlungen aus empfangenen Darlehen von öffentlichen Körperschaften und Rechtsträgern			
3612	Auszahlungen aus empfangenen Darlehen von Beteiligungen			
3613	Auszahlungen aus empfangenen Darlehen von Unternehmen und privaten Haushalten			
3614	Auszahlungen aus Finanzschulden			
3615	Auszahlungen aus Rückzahlungen von Leasingverbindlichkeiten			
363	Auszahlungen infolge eines Kapitaltausches bei derivativen Finanzinstrumenten mit Grundgeschäft	0,00	0,00	0,00
3630	Auszahlungen infolge eines Kapitaltausches bei derivativen Finanzinstrumenten mit Grundgeschäft			
365	Auszahlungen für den Erwerb von Finanzinstrumenten	0,00	0,00	0,00
3650	Auszahlungen für den Erwerb von Finanzinstrumenten			
36	Summe Auszahlungen aus der Finanzierungstätigkeit	0,00	0,00	0,00
SA4	Saldo (4) Geldfluss aus der Finanzierungstätigkeit (35 – 36)	0,00	0,00	0,00
SA5	Saldo (5) Geldfluss aus der voranschlagswirksamen Gebarung (Saldo 3 + Saldo 4)	-559.300,00	-525.000,00	-440.798,59

Öffentliche Ordnung und Sicherheit (Gruppe 1)

MVAG	Mittelverwendungs- und aufbringungsgruppen (1. und 2. Ebene)	VA 2026	VA 2025	RA 2024
311	Einzahlungen aus operativer Verwaltungstätigkeit	2.500,00	2.300,00	1.277,00
3111	Einzahlungen aus eigenen Abgaben			
3112	Einzahlungen aus Ertragsanteilen			
3113	Einzahlungen aus Gebühren			
3114	Einzahlungen aus Leistungen	2.500,00	2.300,00	1.274,00
3115	Einzahlungen aus Besitz und wirtschaftlicher Tätigkeit			
3116	Einzahlungen aus Veräußerung von geringwertigen Wirtschaftsgütern (GWG) und sonstige Einzahlungen			3,00
312	Einzahlungen aus Transfers	150.000,00	200.000,00	105.000,00
3121	Transferzahlungen von Trägern des öffentlichen Rechts	150.000,00	200.000,00	105.000,00
3122	Transferzahlungen von Beteiligungen			
3123	Transferzahlungen von Unternehmen (inkl. Finanzunternehmen)			
3124	Transferzahlungen von Haushalten und Organisationen ohne Erwerbscharakter			
3125	Transferzahlungen vom Ausland			
3126	Investitions- und Tilgungszuschüsse zwischen Unternehmungen und Betrieben der Gebietskörperschaft und der Gebietskörperschaft			
313	Einzahlungen aus Finanzerträgen	0,00	0,00	0,00
3131	Einzahlungen aus Zinserträgen			
3132	Einzahlungen aus Zinsen aus derivativen Finanzinstrumenten mit und ohne Grundgeschäft			
3133	Einzahlungen aus Gewinnentnahmen von marktbestimmten Betrieben			
3134	Sonstige Einzahlungen aus Finanzerträgen			
3135	Einzahlungen aus Dividenden/Gewinnausschüttungen			
31	Summe Einzahlungen operative Gebarung	152.500,00	202.300,00	106.277,00
321	Auszahlungen aus Personalaufwand	0,00	0,00	0,00
3211	Auszahlungen für Personalaufwand (Bezüge, Nebengebühren, und Mehrleistungsvergütungen)			
3212	Auszahlungen für gesetzliche und freiwillige Sozialaufwendungen			
3213	Auszahlungen aus sonstigem Personalaufwand			
322	Auszahlungen aus Sachaufwand	21.700,00	23.000,00	60.959,70
3221	Auszahlungen für Gebrauchs- und Verbrauchsgüter, Handelswaren			
3222	Auszahlungen für Verwaltungs- und Betriebsaufwand	19.200,00	20.500,00	14.373,43
3223	Auszahlungen für Leasing- und Mietaufwand			
3224	Auszahlungen für Instandhaltung			
3225	Sonstige Auszahlungen aus Sachaufwand	2.500,00	2.500,00	46.586,27
3226	Auszahlungen aus der Inanspruchnahme von Haftungen			
323	Auszahlungen aus Transfers	21.000,00	16.000,00	16.300,00
3231	Transferzahlungen an Träger des öffentlichen Rechts	21.000,00	16.000,00	16.300,00

Öffentliche Ordnung und Sicherheit (Gruppe 1)

MVAG	Mittelverwendungs- und aufbringungsgruppen (1. und 2. Ebene)	VA 2026	VA 2025	RA 2024
3232	Transferzahlungen an Beteiligungen			
3233	Transferzahlungen an Unternehmen (inkl. Finanzunternehmen)			
3234	Transferzahlungen an Haushalte und Organisationen ohne Erwerbscharakter			
3235	Transferzahlungen an das Ausland			
3236	Investitions- und Tilgungszuschüsse zwischen Unternehmungen und Betrieben der Gebietskörperschaft und der Gebietskörperschaft			
324	Auszahlungen aus Finanzaufwand	0,00	0,00	0,00
3241	Auszahlungen für Zinsen			
3242	Auszahlungen für Zinsen aus derivativen Finanzinstrumenten mit und ohne Grundgeschäft			
3243	Auszahlungen aus Gewinnentnahmen von marktbestimmten Betrieben			
3244	Sonstige Auszahlungen aus Finanzaufwendungen			
32	Summe Auszahlungen operative Gebarung	42.700,00	39.000,00	77.259,70
SA1	Saldo (1) Geldfluss aus der operativen Gebarung (31 – 32)	109.800,00	163.300,00	29.017,30
331	Einzahlungen aus der Investitionstätigkeit	0,00	0,00	0,00
3311	Einzahlungen aus der Veräußerung von immateriellem Vermögen			
3312	Einzahlungen aus der Veräußerung von Grundstücken und Grundstückeinrichtungen			
3313	Einzahlungen aus der Veräußerung von Gebäuden und Bauten			
3314	Einzahlungen aus der Veräußerung von technischen Anlagen, Fahrzeugen und Maschinen			
3315	Einzahlungen aus der Veräußerung von Amts-, Betriebs- und Geschäftsausstattung			
3316	Einzahlungen aus der Veräußerung von Kulturgütern			
3317	Einzahlungen aus der Veräußerung von Beteiligungen			
3318	Einzahlungen aus der Veräußerung von kofinanzierten Schutzbauten			
332	Einzahlungen aus der Rückzahlung von Darlehen sowie gewährten Vorschüssen	0,00	0,00	0,00
3321	Einzahlungen aus Darlehen an Träger des öffentlichen Rechts			
3322	Einzahlungen aus Darlehen an Beteiligungen			
3323	Einzahlungen aus Darlehen an Unternehmen und Haushalte			
3325	Einzahlungen aus Vorschüssen und Anzahlungen			
333	Einzahlungen aus Kapitaltransfers	545.700,00	124.800,00	13.975,66
3331	Kapitaltransferzahlungen von Trägern des öffentlichen Rechts	545.700,00	109.800,00	13.975,66
3332	Kapitaltransferzahlungen von Beteiligungen			
3333	Kapitaltransferzahlungen von Unternehmen		15.000,00	
3334	Kapitaltransferzahlungen von Haushalten und Organisationen ohne Erwerbscharakter			
3335	Kapitaltransferzahlungen vom Ausland			
33	Summe Einzahlungen investive Gebarung	545.700,00	124.800,00	13.975,66

Öffentliche Ordnung und Sicherheit (Gruppe 1)

MVAG	Mittelverwendungs- und aufbringungsgruppen (1. und 2. Ebene)	VA 2026	VA 2025	RA 2024
341	Auszahlungen aus der Investitionstätigkeit	795.700,00	464.200,00	250.691,63
3411	Auszahlungen für den Erwerb von immateriellem Vermögen			
3412	Auszahlungen für den Erwerb von Grundstücken und Grundstückseinrichtungen			39.036,20
3413	Auszahlungen für den Erwerb von Gebäuden und Bauten	480.000,00	390.000,00	157.456,68
3414	Auszahlungen für den Erwerb von technischen Anlagen, Fahrzeugen und Maschinen	295.700,00	54.200,00	54.198,75
3415	Auszahlungen für den Erwerb von Amts-, Betriebs- und Geschäftsausstattung	20.000,00	20.000,00	
3416	Auszahlungen für den Erwerb von Kulturgütern			
3417	Auszahlungen für den Erwerb von Beteiligungen			
3418	Auszahlungen für den Erwerb von kofinanzierten Schutzbauten			
342	Auszahlungen aus der Gewährung von Darlehen sowie gewährten Vorschüssen	0,00	0,00	0,00
3421	Auszahlungen von Darlehen an Träger des öffentlichen Rechts			
3422	Auszahlungen von Darlehen an Beteiligungen			
3423	Auszahlungen von Darlehen an Unternehmen und Haushalte			
3425	Auszahlungen von Vorschüssen und Anzahlungen			
343	Auszahlungen aus Kapitaltransfers	1.000,00	1.000,00	342,57
3431	Kapitaltransferzahlungen an Träger des öffentlichen Rechts	1.000,00	1.000,00	342,57
3432	Kapitaltransferzahlungen an Beteiligungen			
3433	Kapitaltransferzahlungen an Unternehmen (Finanzunternehmen)			
3434	Kapitaltransferzahlungen an Haushalte und Organisationen ohne Erwerbscharakter			
3435	Kapitaltransferzahlungen an das Ausland			
34	Summe Auszahlungen investive Gebarung	796.700,00	465.200,00	251.034,20
SA2	Saldo (2) Geldfluss aus der investiven Gebarung (33 – 34)	-251.000,00	-340.400,00	-237.058,54
SA3	Saldo (3) Nettofinanzierungssaldo (Saldo 1 + Saldo 2)	-141.200,00	-177.100,00	-208.041,24
351	Einzahlungen aus der Aufnahme von Finanzschulden	0,00	0,00	0,00
3511	Einzahlungen aus empfangenen Darlehen von öffentlichen Körperschaften und Rechtsträgern			
3512	Einzahlungen aus empfangenen Darlehen von Beteiligungen			
3513	Einzahlungen aus empfangenen Darlehen von Unternehmen und privaten Haushalten			
3514	Einzahlungen aus Finanzschulden (Finanzunternehmen)			
3515	Einzahlungen aus Aufnahmen von Leasingverbindlichkeiten			
353	Einzahlungen infolge eines Kapitaltausches bei derivativen Finanzinstrumenten mit Grundgeschäft	0,00	0,00	0,00
3530	Einzahlungen infolge eines Kapitaltausches bei derivativen Finanzinstrumenten mit Grundgeschäft			
355	Einzahlungen aus dem Abgang von Finanzinstrumenten	0,00	0,00	0,00

Öffentliche Ordnung und Sicherheit (Gruppe 1)

MVAG	Mittelverwendungs- und aufbringungsgruppen (1. und 2. Ebene)	VA 2026	VA 2025	RA 2024
3550	Einzahlungen aus dem Abgang von Finanzinstrumenten			
35	Summe Einzahlungen aus der Finanzierungstätigkeit	0,00	0,00	0,00
361	Auszahlungen aus der Tilgung von Finanzschulden	0,00	0,00	0,00
3611	Auszahlungen aus empfangenen Darlehen von öffentlichen Körperschaften und Rechtsträgern			
3612	Auszahlungen aus empfangenen Darlehen von Beteiligungen			
3613	Auszahlungen aus empfangenen Darlehen von Unternehmen und privaten Haushalten			
3614	Auszahlungen aus Finanzschulden			
3615	Auszahlungen aus Rückzahlungen von Leasingverbindlichkeiten			
363	Auszahlungen infolge eines Kapitaltausches bei derivativen Finanzinstrumenten mit Grundgeschäft	0,00	0,00	0,00
3630	Auszahlungen infolge eines Kapitaltausches bei derivativen Finanzinstrumenten mit Grundgeschäft			
365	Auszahlungen für den Erwerb von Finanzinstrumenten	0,00	0,00	0,00
3650	Auszahlungen für den Erwerb von Finanzinstrumenten			
36	Summe Auszahlungen aus der Finanzierungstätigkeit	0,00	0,00	0,00
SA4	Saldo (4) Geldfluss aus der Finanzierungstätigkeit (35 – 36)	0,00	0,00	0,00
SA5	Saldo (5) Geldfluss aus der voranschlagswirksamen Gebarung (Saldo 3 + Saldo 4)	-141.200,00	-177.100,00	-208.041,24

Unterricht, Erziehung, Sport und Wissenschaft (Gruppe 2)

MVAG	Mittelverwendungs- und aufbringungsgruppen (1. und 2. Ebene)	VA 2026	VA 2025	RA 2024
311	Einzahlungen aus operativer Verwaltungstätigkeit	49.900,00	39.500,00	49.093,85
3111	Einzahlungen aus eigenen Abgaben			
3112	Einzahlungen aus Ertragsanteilen			
3113	Einzahlungen aus Gebühren			
3114	Einzahlungen aus Leistungen	47.400,00	38.000,00	47.197,00
3115	Einzahlungen aus Besitz und wirtschaftlicher Tätigkeit	2.000,00	1.000,00	1.655,00
3116	Einzahlungen aus Veräußerung von geringwertigen Wirtschaftsgütern (GWG) und sonstige Einzahlungen	500,00	500,00	241,85
312	Einzahlungen aus Transfers	58.200,00	52.800,00	17.204,22
3121	Transferzahlungen von Trägern des öffentlichen Rechts	58.200,00	52.800,00	17.204,22
3122	Transferzahlungen von Beteiligungen			
3123	Transferzahlungen von Unternehmen (inkl. Finanzunternehmen)			
3124	Transferzahlungen von Haushalten und Organisationen ohne Erwerbscharakter			
3125	Transferzahlungen vom Ausland			
3126	Investitions- und Tilgungszuschüsse zwischen Unternehmungen und Betrieben der Gebietskörperschaft und der Gebietskörperschaft			
313	Einzahlungen aus Finanzerträgen	0,00	0,00	0,00
3131	Einzahlungen aus Zinserträgen			
3132	Einzahlungen aus Zinsen aus derivativen Finanzinstrumenten mit und ohne Grundgeschäft			
3133	Einzahlungen aus Gewinnentnahmen von marktbestimmten Betrieben			
3134	Sonstige Einzahlungen aus Finanzerträgen			
3135	Einzahlungen aus Dividenden/Gewinnausschüttungen			
31	Summe Einzahlungen operative Gebarung	108.100,00	92.300,00	66.298,07
321	Auszahlungen aus Personalaufwand	174.300,00	183.700,00	169.902,59
3211	Auszahlungen für Personalaufwand (Bezüge, Nebengebühren, und Mehrleistungsvergütungen)	139.900,00	147.600,00	136.829,39
3212	Auszahlungen für gesetzliche und freiwillige Sozialaufwendungen	34.400,00	36.100,00	33.073,20
3213	Auszahlungen aus sonstigem Personalaufwand			
322	Auszahlungen aus Sachaufwand	244.600,00	240.000,00	197.106,19
3221	Auszahlungen für Gebrauchs- und Verbrauchsgüter, Handelswaren	26.400,00	27.500,00	24.172,43
3222	Auszahlungen für Verwaltungs- und Betriebsaufwand	21.200,00	20.000,00	19.760,19
3223	Auszahlungen für Leasing- und Mietaufwand	2.100,00	3.500,00	3.254,17
3224	Auszahlungen für Instandhaltung	5.800,00	6.600,00	2.745,69
3225	Sonstige Auszahlungen aus Sachaufwand	189.100,00	182.400,00	147.173,71
3226	Auszahlungen aus der Inanspruchnahme von Haftungen			
323	Auszahlungen aus Transfers	0,00	0,00	0,00
3231	Transferzahlungen an Träger des öffentlichen Rechts			

Unterricht, Erziehung, Sport und Wissenschaft (Gruppe 2)

MVAG	Mittelverwendungs- und aufbringungsgruppen (1. und 2. Ebene)	VA 2026	VA 2025	RA 2024
3232	Transferzahlungen an Beteiligungen			
3233	Transferzahlungen an Unternehmen (inkl. Finanzunternehmen)			
3234	Transferzahlungen an Haushalte und Organisationen ohne Erwerbscharakter			
3235	Transferzahlungen an das Ausland			
3236	Investitions- und Tilgungszuschüsse zwischen Unternehmungen und Betrieben der Gebietskörperschaft und der Gebietskörperschaft			
324	Auszahlungen aus Finanzaufwand	24.500,00	38.000,00	47.290,18
3241	Auszahlungen für Zinsen	24.500,00	38.000,00	47.290,18
3242	Auszahlungen für Zinsen aus derivativen Finanzinstrumenten mit und ohne Grundgeschäft			
3243	Auszahlungen aus Gewinnentnahmen von marktbestimmten Betrieben			
3244	Sonstige Auszahlungen aus Finanzaufwendungen			
32	Summe Auszahlungen operative Gebarung	443.400,00	461.700,00	414.298,96
SA1	Saldo (1) Geldfluss aus der operativen Gebarung (31 – 32)	-335.300,00	-369.400,00	-348.000,89
331	Einzahlungen aus der Investitionstätigkeit	0,00	0,00	0,00
3311	Einzahlungen aus der Veräußerung von immateriellem Vermögen			
3312	Einzahlungen aus der Veräußerung von Grundstücken und Grundstückeinrichtungen			
3313	Einzahlungen aus der Veräußerung von Gebäuden und Bauten			
3314	Einzahlungen aus der Veräußerung von technischen Anlagen, Fahrzeugen und Maschinen			
3315	Einzahlungen aus der Veräußerung von Amts-, Betriebs- und Geschäftsausstattung			
3316	Einzahlungen aus der Veräußerung von Kulturgütern			
3317	Einzahlungen aus der Veräußerung von Beteiligungen			
3318	Einzahlungen aus der Veräußerung von kofinanzierten Schutzbauten			
332	Einzahlungen aus der Rückzahlung von Darlehen sowie gewährten Vorschüssen	0,00	0,00	0,00
3321	Einzahlungen aus Darlehen an Träger des öffentlichen Rechts			
3322	Einzahlungen aus Darlehen an Beteiligungen			
3323	Einzahlungen aus Darlehen an Unternehmen und Haushalte			
3325	Einzahlungen aus Vorschüssen und Anzahlungen			
333	Einzahlungen aus Kapitaltransfers	0,00	38.000,00	3.052,50
3331	Kapitaltransferzahlungen von Trägern des öffentlichen Rechts		38.000,00	3.052,50
3332	Kapitaltransferzahlungen von Beteiligungen			
3333	Kapitaltransferzahlungen von Unternehmen			
3334	Kapitaltransferzahlungen von Haushalten und Organisationen ohne Erwerbscharakter			
3335	Kapitaltransferzahlungen vom Ausland			
33	Summe Einzahlungen investive Gebarung	0,00	38.000,00	3.052,50

Unterricht, Erziehung, Sport und Wissenschaft (Gruppe 2)

MVAG	Mittelverwendungs- und aufbringungsgruppen (1. und 2. Ebene)	VA 2026	VA 2025	RA 2024
341	Auszahlungen aus der Investitionstätigkeit	6.000,00	61.000,00	1.660,15
3411	Auszahlungen für den Erwerb von immateriellem Vermögen			
3412	Auszahlungen für den Erwerb von Grundstücken und Grundstückseinrichtungen		55.000,00	
3413	Auszahlungen für den Erwerb von Gebäuden und Bauten			
3414	Auszahlungen für den Erwerb von technischen Anlagen, Fahrzeugen und Maschinen			
3415	Auszahlungen für den Erwerb von Amts-, Betriebs- und Geschäftsausstattung	6.000,00	6.000,00	1.660,15
3416	Auszahlungen für den Erwerb von Kulturgütern			
3417	Auszahlungen für den Erwerb von Beteiligungen			
3418	Auszahlungen für den Erwerb von kofinanzierten Schutzbauten			
342	Auszahlungen aus der Gewährung von Darlehen sowie gewährten Vorschüssen	0,00	0,00	0,00
3421	Auszahlungen von Darlehen an Träger des öffentlichen Rechts			
3422	Auszahlungen von Darlehen an Beteiligungen			
3423	Auszahlungen von Darlehen an Unternehmen und Haushalte			
3425	Auszahlungen von Vorschüssen und Anzahlungen			
343	Auszahlungen aus Kapitaltransfers	0,00	0,00	0,00
3431	Kapitaltransferzahlungen an Träger des öffentlichen Rechts			
3432	Kapitaltransferzahlungen an Beteiligungen			
3433	Kapitaltransferzahlungen an Unternehmen (Finanzunternehmen)			
3434	Kapitaltransferzahlungen an Haushalte und Organisationen ohne Erwerbscharakter			
3435	Kapitaltransferzahlungen an das Ausland			
34	Summe Auszahlungen investive Gebarung	6.000,00	61.000,00	1.660,15
SA2	Saldo (2) Geldfluss aus der investiven Gebarung (33 – 34)	-6.000,00	-23.000,00	1.392,35
SA3	Saldo (3) Nettofinanzierungssaldo (Saldo 1 + Saldo 2)	-341.300,00	-392.400,00	-346.608,54
351	Einzahlungen aus der Aufnahme von Finanzschulden	0,00	0,00	0,00
3511	Einzahlungen aus empfangenen Darlehen von öffentlichen Körperschaften und Rechtsträgern			
3512	Einzahlungen aus empfangenen Darlehen von Beteiligungen			
3513	Einzahlungen aus empfangenen Darlehen von Unternehmen und privaten Haushalten			
3514	Einzahlungen aus Finanzschulden (Finanzunternehmen)			
3515	Einzahlungen aus Aufnahmen von Leasingverbindlichkeiten			
353	Einzahlungen infolge eines Kapitaltausches bei derivativen Finanzinstrumenten mit Grundgeschäft	0,00	0,00	0,00
3530	Einzahlungen infolge eines Kapitaltausches bei derivativen Finanzinstrumenten mit Grundgeschäft			
355	Einzahlungen aus dem Abgang von Finanzinstrumenten	0,00	0,00	0,00

Unterricht, Erziehung, Sport und Wissenschaft (Gruppe 2)

MVAG	Mittelverwendungs- und aufbringungsgruppen (1. und 2. Ebene)	VA 2026	VA 2025	RA 2024
3550	Einzahlungen aus dem Abgang von Finanzinstrumenten			
35	Summe Einzahlungen aus der Finanzierungstätigkeit	0,00	0,00	0,00
361	Auszahlungen aus der Tilgung von Finanzschulden	73.800,00	73.800,00	73.756,00
3611	Auszahlungen aus empfangenen Darlehen von öffentlichen Körperschaften und Rechtsträgern			
3612	Auszahlungen aus empfangenen Darlehen von Beteiligungen			
3613	Auszahlungen aus empfangenen Darlehen von Unternehmen und privaten Haushalten			
3614	Auszahlungen aus Finanzschulden	73.800,00	73.800,00	73.756,00
3615	Auszahlungen aus Rückzahlungen von Leasingverbindlichkeiten			
363	Auszahlungen infolge eines Kapitaltausches bei derivativen Finanzinstrumenten mit Grundgeschäft	0,00	0,00	0,00
3630	Auszahlungen infolge eines Kapitaltausches bei derivativen Finanzinstrumenten mit Grundgeschäft			
365	Auszahlungen für den Erwerb von Finanzinstrumenten	0,00	0,00	0,00
3650	Auszahlungen für den Erwerb von Finanzinstrumenten			
36	Summe Auszahlungen aus der Finanzierungstätigkeit	73.800,00	73.800,00	73.756,00
SA4	Saldo (4) Geldfluss aus der Finanzierungstätigkeit (35 – 36)	-73.800,00	-73.800,00	-73.756,00
SA5	Saldo (5) Geldfluss aus der voranschlagswirksamen Gebarung (Saldo 3 + Saldo 4)	-415.100,00	-466.200,00	-420.364,54

Kunst, Kultur und Kultus (Gruppe 3)

MVAG	Mittelverwendungs- und aufbringungsgruppen (1. und 2. Ebene)	VA 2026	VA 2025	RA 2024
311	Einzahlungen aus operativer Verwaltungstätigkeit	0,00	0,00	0,00
3111	Einzahlungen aus eigenen Abgaben			
3112	Einzahlungen aus Ertragsanteilen			
3113	Einzahlungen aus Gebühren			
3114	Einzahlungen aus Leistungen			
3115	Einzahlungen aus Besitz und wirtschaftlicher Tätigkeit			
3116	Einzahlungen aus Veräußerung von geringwertigen Wirtschaftsgütern (GWG) und sonstige Einzahlungen			
312	Einzahlungen aus Transfers	0,00	0,00	0,00
3121	Transferzahlungen von Trägern des öffentlichen Rechts			
3122	Transferzahlungen von Beteiligungen			
3123	Transferzahlungen von Unternehmen (inkl. Finanzunternehmen)			
3124	Transferzahlungen von Haushalten und Organisationen ohne Erwerbscharakter			
3125	Transferzahlungen vom Ausland			
3126	Investitions- und Tilgungszuschüsse zwischen Unternehmungen und Betrieben der Gebietskörperschaft und der Gebietskörperschaft			
313	Einzahlungen aus Finanzerträgen	0,00	0,00	0,00
3131	Einzahlungen aus Zinserträgen			
3132	Einzahlungen aus Zinsen aus derivativen Finanzinstrumenten mit und ohne Grundgeschäft			
3133	Einzahlungen aus Gewinnentnahmen von marktbestimmten Betrieben			
3134	Sonstige Einzahlungen aus Finanzerträgen			
3135	Einzahlungen aus Dividenden/Gewinnausschüttungen			
31	Summe Einzahlungen operative Gebarung	0,00	0,00	0,00
321	Auszahlungen aus Personalaufwand	0,00	0,00	0,00
3211	Auszahlungen für Personalaufwand (Bezüge, Nebengebühren, und Mehrleistungsvergütungen)			
3212	Auszahlungen für gesetzliche und freiwillige Sozialaufwendungen			
3213	Auszahlungen aus sonstigem Personalaufwand			
322	Auszahlungen aus Sachaufwand	57.000,00	68.800,00	56.834,49
3221	Auszahlungen für Gebrauchs- und Verbrauchsgüter, Handelswaren			
3222	Auszahlungen für Verwaltungs- und Betriebsaufwand			
3223	Auszahlungen für Leasing- und Mietaufwand			
3224	Auszahlungen für Instandhaltung	300,00	300,00	
3225	Sonstige Auszahlungen aus Sachaufwand	56.700,00	68.500,00	56.834,49
3226	Auszahlungen aus der Inanspruchnahme von Haftungen			
323	Auszahlungen aus Transfers	1.500,00	1.500,00	2.920,00
3231	Transferzahlungen an Träger des öffentlichen Rechts			

Kunst, Kultur und Kultus (Gruppe 3)

MVAG	Mittelverwendungs- und aufbringungsgruppen (1. und 2. Ebene)	VA 2026	VA 2025	RA 2024
3232	Transferzahlungen an Beteiligungen			
3233	Transferzahlungen an Unternehmen (inkl. Finanzunternehmen)			
3234	Transferzahlungen an Haushalte und Organisationen ohne Erwerbscharakter	1.500,00	1.500,00	2.920,00
3235	Transferzahlungen an das Ausland			
3236	Investitions- und Tilgungszuschüsse zwischen Unternehmungen und Betrieben der Gebietskörperschaft und der Gebietskörperschaft			
324	Auszahlungen aus Finanzaufwand	0,00	0,00	0,00
3241	Auszahlungen für Zinsen			
3242	Auszahlungen für Zinsen aus derivativen Finanzinstrumenten mit und ohne Grundgeschäft			
3243	Auszahlungen aus Gewinnentnahmen von marktbestimmten Betrieben			
3244	Sonstige Auszahlungen aus Finanzaufwendungen			
32	Summe Auszahlungen operative Gebarung	58.500,00	70.300,00	59.754,49
SA1	Saldo (1) Geldfluss aus der operativen Gebarung (31 – 32)	-58.500,00	-70.300,00	-59.754,49
331	Einzahlungen aus der Investitionstätigkeit	0,00	0,00	0,00
3311	Einzahlungen aus der Veräußerung von immateriellem Vermögen			
3312	Einzahlungen aus der Veräußerung von Grundstücken und Grundstückeinrichtungen			
3313	Einzahlungen aus der Veräußerung von Gebäuden und Bauten			
3314	Einzahlungen aus der Veräußerung von technischen Anlagen, Fahrzeugen und Maschinen			
3315	Einzahlungen aus der Veräußerung von Amts-, Betriebs- und Geschäftsausstattung			
3316	Einzahlungen aus der Veräußerung von Kulturgütern			
3317	Einzahlungen aus der Veräußerung von Beteiligungen			
3318	Einzahlungen aus der Veräußerung von kofinanzierten Schutzbauten			
332	Einzahlungen aus der Rückzahlung von Darlehen sowie gewährten Vorschüssen	0,00	0,00	0,00
3321	Einzahlungen aus Darlehen an Träger des öffentlichen Rechts			
3322	Einzahlungen aus Darlehen an Beteiligungen			
3323	Einzahlungen aus Darlehen an Unternehmen und Haushalte			
3325	Einzahlungen aus Vorschüssen und Anzahlungen			
333	Einzahlungen aus Kapitaltransfers	0,00	0,00	0,00
3331	Kapitaltransferzahlungen von Trägern des öffentlichen Rechts			
3332	Kapitaltransferzahlungen von Beteiligungen			
3333	Kapitaltransferzahlungen von Unternehmen			
3334	Kapitaltransferzahlungen von Haushalten und Organisationen ohne Erwerbscharakter			
3335	Kapitaltransferzahlungen vom Ausland			
33	Summe Einzahlungen investive Gebarung	0,00	0,00	0,00

Kunst, Kultur und Kultus (Gruppe 3)

MVAG	Mittelverwendungs- und aufbringungsgruppen (1. und 2. Ebene)	VA 2026	VA 2025	RA 2024
341	Auszahlungen aus der Investitionstätigkeit	0,00	0,00	0,00
3411	Auszahlungen für den Erwerb von immateriellem Vermögen			
3412	Auszahlungen für den Erwerb von Grundstücken und Grundstückseinrichtungen			
3413	Auszahlungen für den Erwerb von Gebäuden und Bauten			
3414	Auszahlungen für den Erwerb von technischen Anlagen, Fahrzeugen und Maschinen			
3415	Auszahlungen für den Erwerb von Amts-, Betriebs- und Geschäftsausstattung			
3416	Auszahlungen für den Erwerb von Kulturgütern			
3417	Auszahlungen für den Erwerb von Beteiligungen			
3418	Auszahlungen für den Erwerb von kofinanzierten Schutzbauten			
342	Auszahlungen aus der Gewährung von Darlehen sowie gewährten Vorschüssen	0,00	0,00	0,00
3421	Auszahlungen von Darlehen an Träger des öffentlichen Rechts			
3422	Auszahlungen von Darlehen an Beteiligungen			
3423	Auszahlungen von Darlehen an Unternehmen und Haushalte			
3425	Auszahlungen von Vorschüssen und Anzahlungen			
343	Auszahlungen aus Kapitaltransfers	0,00	0,00	0,00
3431	Kapitaltransferzahlungen an Träger des öffentlichen Rechts			
3432	Kapitaltransferzahlungen an Beteiligungen			
3433	Kapitaltransferzahlungen an Unternehmen (Finanzunternehmen)			
3434	Kapitaltransferzahlungen an Haushalte und Organisationen ohne Erwerbscharakter			
3435	Kapitaltransferzahlungen an das Ausland			
34	Summe Auszahlungen investive Gebarung	0,00	0,00	0,00
SA2	Saldo (2) Geldfluss aus der investiven Gebarung (33 – 34)	0,00	0,00	0,00
SA3	Saldo (3) Nettofinanzierungssaldo (Saldo 1 + Saldo 2)	-58.500,00	-70.300,00	-59.754,49
351	Einzahlungen aus der Aufnahme von Finanzschulden	0,00	0,00	0,00
3511	Einzahlungen aus empfangenen Darlehen von öffentlichen Körperschaften und Rechtsträgern			
3512	Einzahlungen aus empfangenen Darlehen von Beteiligungen			
3513	Einzahlungen aus empfangenen Darlehen von Unternehmen und privaten Haushalten			
3514	Einzahlungen aus Finanzschulden (Finanzunternehmen)			
3515	Einzahlungen aus Aufnahmen von Leasingverbindlichkeiten			
353	Einzahlungen infolge eines Kapitaltausches bei derivativen Finanzinstrumenten mit Grundgeschäft	0,00	0,00	0,00
3530	Einzahlungen infolge eines Kapitaltausches bei derivativen Finanzinstrumenten mit Grundgeschäft			
355	Einzahlungen aus dem Abgang von Finanzinstrumenten	0,00	0,00	0,00

Kunst, Kultur und Kultus (Gruppe 3)

MVAG	Mittelverwendungs- und aufbringungsgruppen (1. und 2. Ebene)	VA 2026	VA 2025	RA 2024
3550	Einzahlungen aus dem Abgang von Finanzinstrumenten			
35	Summe Einzahlungen aus der Finanzierungstätigkeit	0,00	0,00	0,00
361	Auszahlungen aus der Tilgung von Finanzschulden	0,00	0,00	0,00
3611	Auszahlungen aus empfangenen Darlehen von öffentlichen Körperschaften und Rechtsträgern			
3612	Auszahlungen aus empfangenen Darlehen von Beteiligungen			
3613	Auszahlungen aus empfangenen Darlehen von Unternehmen und privaten Haushalten			
3614	Auszahlungen aus Finanzschulden			
3615	Auszahlungen aus Rückzahlungen von Leasingverbindlichkeiten			
363	Auszahlungen infolge eines Kapitaltausches bei derivativen Finanzinstrumenten mit Grundgeschäft	0,00	0,00	0,00
3630	Auszahlungen infolge eines Kapitaltausches bei derivativen Finanzinstrumenten mit Grundgeschäft			
365	Auszahlungen für den Erwerb von Finanzinstrumenten	0,00	0,00	0,00
3650	Auszahlungen für den Erwerb von Finanzinstrumenten			
36	Summe Auszahlungen aus der Finanzierungstätigkeit	0,00	0,00	0,00
SA4	Saldo (4) Geldfluss aus der Finanzierungstätigkeit (35 – 36)	0,00	0,00	0,00
SA5	Saldo (5) Geldfluss aus der voranschlagswirksamen Gebarung (Saldo 3 + Saldo 4)	-58.500,00	-70.300,00	-59.754,49

Soziale Wohlfahrt und Wohnbauförderung (Gruppe 4)

MVAG	Mittelverwendungs- und aufbringungsgruppen (1. und 2. Ebene)	VA 2026	VA 2025	RA 2024
311	Einzahlungen aus operativer Verwaltungstätigkeit	0,00	0,00	0,00
3111	Einzahlungen aus eigenen Abgaben			
3112	Einzahlungen aus Ertragsanteilen			
3113	Einzahlungen aus Gebühren			
3114	Einzahlungen aus Leistungen			
3115	Einzahlungen aus Besitz und wirtschaftlicher Tätigkeit			
3116	Einzahlungen aus Veräußerung von geringwertigen Wirtschaftsgütern (GWG) und sonstige Einzahlungen			
312	Einzahlungen aus Transfers	0,00	0,00	0,00
3121	Transferzahlungen von Trägern des öffentlichen Rechts			
3122	Transferzahlungen von Beteiligungen			
3123	Transferzahlungen von Unternehmen (inkl. Finanzunternehmen)			
3124	Transferzahlungen von Haushalten und Organisationen ohne Erwerbscharakter			
3125	Transferzahlungen vom Ausland			
3126	Investitions- und Tilgungszuschüsse zwischen Unternehmungen und Betrieben der Gebietskörperschaft und der Gebietskörperschaft			
313	Einzahlungen aus Finanzerträgen	0,00	0,00	0,00
3131	Einzahlungen aus Zinserträgen			
3132	Einzahlungen aus Zinsen aus derivativen Finanzinstrumenten mit und ohne Grundgeschäft			
3133	Einzahlungen aus Gewinnentnahmen von marktbestimmten Betrieben			
3134	Sonstige Einzahlungen aus Finanzerträgen			
3135	Einzahlungen aus Dividenden/Gewinnausschüttungen			
31	Summe Einzahlungen operative Gebarung	0,00	0,00	0,00
321	Auszahlungen aus Personalaufwand	0,00	0,00	0,00
3211	Auszahlungen für Personalaufwand (Bezüge, Nebengebühren, und Mehrleistungsvergütungen)			
3212	Auszahlungen für gesetzliche und freiwillige Sozialaufwendungen			
3213	Auszahlungen aus sonstigem Personalaufwand			
322	Auszahlungen aus Sachaufwand	0,00	0,00	0,00
3221	Auszahlungen für Gebrauchs- und Verbrauchsgüter, Handelswaren			
3222	Auszahlungen für Verwaltungs- und Betriebsaufwand			
3223	Auszahlungen für Leasing- und Mietaufwand			
3224	Auszahlungen für Instandhaltung			
3225	Sonstige Auszahlungen aus Sachaufwand			
3226	Auszahlungen aus der Inanspruchnahme von Haftungen			
323	Auszahlungen aus Transfers	288.000,00	271.000,00	238.988,24
3231	Transferzahlungen an Träger des öffentlichen Rechts	268.000,00	251.000,00	225.918,24

Soziale Wohlfahrt und Wohnbauförderung (Gruppe 4)

MVAG	Mittelverwendungs- und aufbringungsgruppen (1. und 2. Ebene)	VA 2026	VA 2025	RA 2024
3232	Transferzahlungen an Beteiligungen			
3233	Transferzahlungen an Unternehmen (inkl. Finanzunternehmen)			
3234	Transferzahlungen an Haushalte und Organisationen ohne Erwerbscharakter	20.000,00	20.000,00	13.070,00
3235	Transferzahlungen an das Ausland			
3236	Investitions- und Tilgungszuschüsse zwischen Unternehmungen und Betrieben der Gebietskörperschaft und der Gebietskörperschaft			
324	Auszahlungen aus Finanzaufwand	0,00	0,00	0,00
3241	Auszahlungen für Zinsen			
3242	Auszahlungen für Zinsen aus derivativen Finanzinstrumenten mit und ohne Grundgeschäft			
3243	Auszahlungen aus Gewinnentnahmen von marktbestimmten Betrieben			
3244	Sonstige Auszahlungen aus Finanzaufwendungen			
32	Summe Auszahlungen operative Gebarung	288.000,00	271.000,00	238.988,24
SA1	Saldo (1) Geldfluss aus der operativen Gebarung (31 – 32)	-288.000,00	-271.000,00	-238.988,24
331	Einzahlungen aus der Investitionstätigkeit	0,00	0,00	0,00
3311	Einzahlungen aus der Veräußerung von immateriellem Vermögen			
3312	Einzahlungen aus der Veräußerung von Grundstücken und Grundstückeinrichtungen			
3313	Einzahlungen aus der Veräußerung von Gebäuden und Bauten			
3314	Einzahlungen aus der Veräußerung von technischen Anlagen, Fahrzeugen und Maschinen			
3315	Einzahlungen aus der Veräußerung von Amts-, Betriebs- und Geschäftsausstattung			
3316	Einzahlungen aus der Veräußerung von Kulturgütern			
3317	Einzahlungen aus der Veräußerung von Beteiligungen			
3318	Einzahlungen aus der Veräußerung von kofinanzierten Schutzbauten			
332	Einzahlungen aus der Rückzahlung von Darlehen sowie gewährten Vorschüssen	0,00	0,00	0,00
3321	Einzahlungen aus Darlehen an Träger des öffentlichen Rechts			
3322	Einzahlungen aus Darlehen an Beteiligungen			
3323	Einzahlungen aus Darlehen an Unternehmen und Haushalte			
3325	Einzahlungen aus Vorschüssen und Anzahlungen			
333	Einzahlungen aus Kapitaltransfers	0,00	0,00	0,00
3331	Kapitaltransferzahlungen von Trägern des öffentlichen Rechts			
3332	Kapitaltransferzahlungen von Beteiligungen			
3333	Kapitaltransferzahlungen von Unternehmen			
3334	Kapitaltransferzahlungen von Haushalten und Organisationen ohne Erwerbscharakter			
3335	Kapitaltransferzahlungen vom Ausland			
33	Summe Einzahlungen investive Gebarung	0,00	0,00	0,00

Soziale Wohlfahrt und Wohnbauförderung (Gruppe 4)

MVAG	Mittelverwendungs- und aufbringungsgruppen (1. und 2. Ebene)	VA 2026	VA 2025	RA 2024
341	Auszahlungen aus der Investitionstätigkeit	0,00	0,00	0,00
3411	Auszahlungen für den Erwerb von immateriellem Vermögen			
3412	Auszahlungen für den Erwerb von Grundstücken und Grundstückseinrichtungen			
3413	Auszahlungen für den Erwerb von Gebäuden und Bauten			
3414	Auszahlungen für den Erwerb von technischen Anlagen, Fahrzeugen und Maschinen			
3415	Auszahlungen für den Erwerb von Amts-, Betriebs- und Geschäftsausstattung			
3416	Auszahlungen für den Erwerb von Kulturgütern			
3417	Auszahlungen für den Erwerb von Beteiligungen			
3418	Auszahlungen für den Erwerb von kofinanzierten Schutzbauten			
342	Auszahlungen aus der Gewährung von Darlehen sowie gewährten Vorschüssen	0,00	0,00	0,00
3421	Auszahlungen von Darlehen an Träger des öffentlichen Rechts			
3422	Auszahlungen von Darlehen an Beteiligungen			
3423	Auszahlungen von Darlehen an Unternehmen und Haushalte			
3425	Auszahlungen von Vorschüssen und Anzahlungen			
343	Auszahlungen aus Kapitaltransfers	0,00	0,00	0,00
3431	Kapitaltransferzahlungen an Träger des öffentlichen Rechts			
3432	Kapitaltransferzahlungen an Beteiligungen			
3433	Kapitaltransferzahlungen an Unternehmen (Finanzunternehmen)			
3434	Kapitaltransferzahlungen an Haushalte und Organisationen ohne Erwerbscharakter			
3435	Kapitaltransferzahlungen an das Ausland			
34	Summe Auszahlungen investive Gebarung	0,00	0,00	0,00
SA2	Saldo (2) Geldfluss aus der investiven Gebarung (33 – 34)	0,00	0,00	0,00
SA3	Saldo (3) Nettofinanzierungssaldo (Saldo 1 + Saldo 2)	-288.000,00	-271.000,00	-238.988,24
351	Einzahlungen aus der Aufnahme von Finanzschulden	0,00	0,00	0,00
3511	Einzahlungen aus empfangenen Darlehen von öffentlichen Körperschaften und Rechtsträgern			
3512	Einzahlungen aus empfangenen Darlehen von Beteiligungen			
3513	Einzahlungen aus empfangenen Darlehen von Unternehmen und privaten Haushalten			
3514	Einzahlungen aus Finanzschulden (Finanzunternehmen)			
3515	Einzahlungen aus Aufnahmen von Leasingverbindlichkeiten			
353	Einzahlungen infolge eines Kapitaltausches bei derivativen Finanzinstrumenten mit Grundgeschäft	0,00	0,00	0,00
3530	Einzahlungen infolge eines Kapitaltausches bei derivativen Finanzinstrumenten mit Grundgeschäft			
355	Einzahlungen aus dem Abgang von Finanzinstrumenten	0,00	0,00	0,00

Soziale Wohlfahrt und Wohnbauförderung (Gruppe 4)

MVAG	Mittelverwendungs- und aufbringungsgruppen (1. und 2. Ebene)	VA 2026	VA 2025	RA 2024
3550	Einzahlungen aus dem Abgang von Finanzinstrumenten			
35	Summe Einzahlungen aus der Finanzierungstätigkeit	0,00	0,00	0,00
361	Auszahlungen aus der Tilgung von Finanzschulden	0,00	0,00	0,00
3611	Auszahlungen aus empfangenen Darlehen von öffentlichen Körperschaften und Rechtsträgern			
3612	Auszahlungen aus empfangenen Darlehen von Beteiligungen			
3613	Auszahlungen aus empfangenen Darlehen von Unternehmen und privaten Haushalten			
3614	Auszahlungen aus Finanzschulden			
3615	Auszahlungen aus Rückzahlungen von Leasingverbindlichkeiten			
363	Auszahlungen infolge eines Kapitaltausches bei derivativen Finanzinstrumenten mit Grundgeschäft	0,00	0,00	0,00
3630	Auszahlungen infolge eines Kapitaltausches bei derivativen Finanzinstrumenten mit Grundgeschäft			
365	Auszahlungen für den Erwerb von Finanzinstrumenten	0,00	0,00	0,00
3650	Auszahlungen für den Erwerb von Finanzinstrumenten			
36	Summe Auszahlungen aus der Finanzierungstätigkeit	0,00	0,00	0,00
SA4	Saldo (4) Geldfluss aus der Finanzierungstätigkeit (35 – 36)	0,00	0,00	0,00
SA5	Saldo (5) Geldfluss aus der voranschlagswirksamen Gebarung (Saldo 3 + Saldo 4)	-288.000,00	-271.000,00	-238.988,24

Gesundheit (Gruppe 5)

MVAG	Mittelverwendungs- und aufbringungsgruppen (1. und 2. Ebene)	VA 2026	VA 2025	RA 2024
311	Einzahlungen aus operativer Verwaltungstätigkeit	0,00	0,00	0,00
3111	Einzahlungen aus eigenen Abgaben			
3112	Einzahlungen aus Ertragsanteilen			
3113	Einzahlungen aus Gebühren			
3114	Einzahlungen aus Leistungen			
3115	Einzahlungen aus Besitz und wirtschaftlicher Tätigkeit			
3116	Einzahlungen aus Veräußerung von geringwertigen Wirtschaftsgütern (GWG) und sonstige Einzahlungen			
312	Einzahlungen aus Transfers	9.600,00	1.300,00	322,76
3121	Transferzahlungen von Trägern des öffentlichen Rechts	9.600,00	1.300,00	322,76
3122	Transferzahlungen von Beteiligungen			
3123	Transferzahlungen von Unternehmen (inkl. Finanzunternehmen)			
3124	Transferzahlungen von Haushalten und Organisationen ohne Erwerbscharakter			
3125	Transferzahlungen vom Ausland			
3126	Investitions- und Tilgungszuschüsse zwischen Unternehmungen und Betrieben der Gebietskörperschaft und der Gebietskörperschaft			
313	Einzahlungen aus Finanzerträgen	0,00	0,00	0,00
3131	Einzahlungen aus Zinserträgen			
3132	Einzahlungen aus Zinsen aus derivativen Finanzinstrumenten mit und ohne Grundgeschäft			
3133	Einzahlungen aus Gewinnentnahmen von marktbestimmten Betrieben			
3134	Sonstige Einzahlungen aus Finanzerträgen			
3135	Einzahlungen aus Dividenden/Gewinnausschüttungen			
31	Summe Einzahlungen operative Gebarung	9.600,00	1.300,00	322,76
321	Auszahlungen aus Personalaufwand	0,00	0,00	0,00
3211	Auszahlungen für Personalaufwand (Bezüge, Nebengebühren, und Mehrleistungsvergütungen)			
3212	Auszahlungen für gesetzliche und freiwillige Sozialaufwendungen			
3213	Auszahlungen aus sonstigem Personalaufwand			
322	Auszahlungen aus Sachaufwand	2.900,00	2.800,00	1.411,80
3221	Auszahlungen für Gebrauchs- und Verbrauchsgüter, Handelswaren			
3222	Auszahlungen für Verwaltungs- und Betriebsaufwand			
3223	Auszahlungen für Leasing- und Mietaufwand			
3224	Auszahlungen für Instandhaltung			
3225	Sonstige Auszahlungen aus Sachaufwand	2.900,00	2.800,00	1.411,80
3226	Auszahlungen aus der Inanspruchnahme von Haftungen			
323	Auszahlungen aus Transfers	395.300,00	372.200,00	358.286,63
3231	Transferzahlungen an Träger des öffentlichen Rechts	395.300,00	372.200,00	358.286,63

Gesundheit (Gruppe 5)

MVAG	Mittelverwendungs- und aufbringungsgruppen (1. und 2. Ebene)	VA 2026	VA 2025	RA 2024
3232	Transferzahlungen an Beteiligungen			
3233	Transferzahlungen an Unternehmen (inkl. Finanzunternehmen)			
3234	Transferzahlungen an Haushalte und Organisationen ohne Erwerbscharakter			
3235	Transferzahlungen an das Ausland			
3236	Investitions- und Tilgungszuschüsse zwischen Unternehmungen und Betrieben der Gebietskörperschaft und der Gebietskörperschaft			
324	Auszahlungen aus Finanzaufwand	0,00	0,00	0,00
3241	Auszahlungen für Zinsen			
3242	Auszahlungen für Zinsen aus derivativen Finanzinstrumenten mit und ohne Grundgeschäft			
3243	Auszahlungen aus Gewinnentnahmen von marktbestimmten Betrieben			
3244	Sonstige Auszahlungen aus Finanzaufwendungen			
32	Summe Auszahlungen operative Gebarung	398.200,00	375.000,00	359.698,43
SA1	Saldo (1) Geldfluss aus der operativen Gebarung (31 – 32)	-388.600,00	-373.700,00	-359.375,67
331	Einzahlungen aus der Investitionstätigkeit	0,00	0,00	0,00
3311	Einzahlungen aus der Veräußerung von immateriellem Vermögen			
3312	Einzahlungen aus der Veräußerung von Grundstücken und Grundstückeinrichtungen			
3313	Einzahlungen aus der Veräußerung von Gebäuden und Bauten			
3314	Einzahlungen aus der Veräußerung von technischen Anlagen, Fahrzeugen und Maschinen			
3315	Einzahlungen aus der Veräußerung von Amts-, Betriebs- und Geschäftsausstattung			
3316	Einzahlungen aus der Veräußerung von Kulturgütern			
3317	Einzahlungen aus der Veräußerung von Beteiligungen			
3318	Einzahlungen aus der Veräußerung von kofinanzierten Schutzbauten			
332	Einzahlungen aus der Rückzahlung von Darlehen sowie gewährten Vorschüssen	0,00	0,00	0,00
3321	Einzahlungen aus Darlehen an Träger des öffentlichen Rechts			
3322	Einzahlungen aus Darlehen an Beteiligungen			
3323	Einzahlungen aus Darlehen an Unternehmen und Haushalte			
3325	Einzahlungen aus Vorschüssen und Anzahlungen			
333	Einzahlungen aus Kapitaltransfers	0,00	0,00	0,00
3331	Kapitaltransferzahlungen von Trägern des öffentlichen Rechts			
3332	Kapitaltransferzahlungen von Beteiligungen			
3333	Kapitaltransferzahlungen von Unternehmen			
3334	Kapitaltransferzahlungen von Haushalten und Organisationen ohne Erwerbscharakter			
3335	Kapitaltransferzahlungen vom Ausland			
33	Summe Einzahlungen investive Gebarung	0,00	0,00	0,00

Gesundheit (Gruppe 5)

MVAG	Mittelverwendungs- und aufbringungsgruppen (1. und 2. Ebene)	VA 2026	VA 2025	RA 2024
341	Auszahlungen aus der Investitionstätigkeit	0,00	0,00	0,00
3411	Auszahlungen für den Erwerb von immateriellem Vermögen			
3412	Auszahlungen für den Erwerb von Grundstücken und Grundstückseinrichtungen			
3413	Auszahlungen für den Erwerb von Gebäuden und Bauten			
3414	Auszahlungen für den Erwerb von technischen Anlagen, Fahrzeugen und Maschinen			
3415	Auszahlungen für den Erwerb von Amts-, Betriebs- und Geschäftsausstattung			
3416	Auszahlungen für den Erwerb von Kulturgütern			
3417	Auszahlungen für den Erwerb von Beteiligungen			
3418	Auszahlungen für den Erwerb von kofinanzierten Schutzbauten			
342	Auszahlungen aus der Gewährung von Darlehen sowie gewährten Vorschüssen	0,00	0,00	0,00
3421	Auszahlungen von Darlehen an Träger des öffentlichen Rechts			
3422	Auszahlungen von Darlehen an Beteiligungen			
3423	Auszahlungen von Darlehen an Unternehmen und Haushalte			
3425	Auszahlungen von Vorschüssen und Anzahlungen			
343	Auszahlungen aus Kapitaltransfers	0,00	0,00	0,00
3431	Kapitaltransferzahlungen an Träger des öffentlichen Rechts			
3432	Kapitaltransferzahlungen an Beteiligungen			
3433	Kapitaltransferzahlungen an Unternehmen (Finanzunternehmen)			
3434	Kapitaltransferzahlungen an Haushalte und Organisationen ohne Erwerbscharakter			
3435	Kapitaltransferzahlungen an das Ausland			
34	Summe Auszahlungen investive Gebarung	0,00	0,00	0,00
SA2	Saldo (2) Geldfluss aus der investiven Gebarung (33 – 34)	0,00	0,00	0,00
SA3	Saldo (3) Nettofinanzierungssaldo (Saldo 1 + Saldo 2)	-388.600,00	-373.700,00	-359.375,67
351	Einzahlungen aus der Aufnahme von Finanzschulden	0,00	0,00	0,00
3511	Einzahlungen aus empfangenen Darlehen von öffentlichen Körperschaften und Rechtsträgern			
3512	Einzahlungen aus empfangenen Darlehen von Beteiligungen			
3513	Einzahlungen aus empfangenen Darlehen von Unternehmen und privaten Haushalten			
3514	Einzahlungen aus Finanzschulden (Finanzunternehmen)			
3515	Einzahlungen aus Aufnahmen von Leasingverbindlichkeiten			
353	Einzahlungen infolge eines Kapitaltausches bei derivativen Finanzinstrumenten mit Grundgeschäft	0,00	0,00	0,00
3530	Einzahlungen infolge eines Kapitaltausches bei derivativen Finanzinstrumenten mit Grundgeschäft			
355	Einzahlungen aus dem Abgang von Finanzinstrumenten	0,00	0,00	0,00

Gesundheit (Gruppe 5)

MVAG	Mittelverwendungs- und aufbringungsgruppen (1. und 2. Ebene)	VA 2026	VA 2025	RA 2024
3550	Einzahlungen aus dem Abgang von Finanzinstrumenten			
35	Summe Einzahlungen aus der Finanzierungstätigkeit	0,00	0,00	0,00
361	Auszahlungen aus der Tilgung von Finanzschulden	0,00	0,00	0,00
3611	Auszahlungen aus empfangenen Darlehen von öffentlichen Körperschaften und Rechtsträgern			
3612	Auszahlungen aus empfangenen Darlehen von Beteiligungen			
3613	Auszahlungen aus empfangenen Darlehen von Unternehmen und privaten Haushalten			
3614	Auszahlungen aus Finanzschulden			
3615	Auszahlungen aus Rückzahlungen von Leasingverbindlichkeiten			
363	Auszahlungen infolge eines Kapitaltausches bei derivativen Finanzinstrumenten mit Grundgeschäft	0,00	0,00	0,00
3630	Auszahlungen infolge eines Kapitaltausches bei derivativen Finanzinstrumenten mit Grundgeschäft			
365	Auszahlungen für den Erwerb von Finanzinstrumenten	0,00	0,00	0,00
3650	Auszahlungen für den Erwerb von Finanzinstrumenten			
36	Summe Auszahlungen aus der Finanzierungstätigkeit	0,00	0,00	0,00
SA4	Saldo (4) Geldfluss aus der Finanzierungstätigkeit (35 – 36)	0,00	0,00	0,00
SA5	Saldo (5) Geldfluss aus der voranschlagswirksamen Gebarung (Saldo 3 + Saldo 4)	-388.600,00	-373.700,00	-359.375,67

Straßen- und Wasserbau, Verkehr (Gruppe 6)

MVAG	Mittelverwendungs- und aufbringungsgruppen (1. und 2. Ebene)	VA 2026	VA 2025	RA 2024
311	Einzahlungen aus operativer Verwaltungstätigkeit	0,00	0,00	0,00
3111	Einzahlungen aus eigenen Abgaben			
3112	Einzahlungen aus Ertragsanteilen			
3113	Einzahlungen aus Gebühren			
3114	Einzahlungen aus Leistungen			
3115	Einzahlungen aus Besitz und wirtschaftlicher Tätigkeit			
3116	Einzahlungen aus Veräußerung von geringwertigen Wirtschaftsgütern (GWG) und sonstige Einzahlungen			
312	Einzahlungen aus Transfers	200.100,00	200.100,00	300.150,00
3121	Transferzahlungen von Trägern des öffentlichen Rechts	200.000,00	200.000,00	300.000,00
3122	Transferzahlungen von Beteiligungen			
3123	Transferzahlungen von Unternehmen (inkl. Finanzunternehmen)			
3124	Transferzahlungen von Haushalten und Organisationen ohne Erwerbscharakter	100,00	100,00	150,00
3125	Transferzahlungen vom Ausland			
3126	Investitions- und Tilgungszuschüsse zwischen Unternehmungen und Betrieben der Gebietskörperschaft und der Gebietskörperschaft			
313	Einzahlungen aus Finanzerträgen	0,00	0,00	0,00
3131	Einzahlungen aus Zinserträgen			
3132	Einzahlungen aus Zinsen aus derivativen Finanzinstrumenten mit und ohne Grundgeschäft			
3133	Einzahlungen aus Gewinnentnahmen von marktbestimmten Betrieben			
3134	Sonstige Einzahlungen aus Finanzerträgen			
3135	Einzahlungen aus Dividenden/Gewinnausschüttungen			
31	Summe Einzahlungen operative Gebarung	200.100,00	200.100,00	300.150,00
321	Auszahlungen aus Personalaufwand	0,00	0,00	0,00
3211	Auszahlungen für Personalaufwand (Bezüge, Nebengebühren, und Mehrleistungsvergütungen)			
3212	Auszahlungen für gesetzliche und freiwillige Sozialaufwendungen			
3213	Auszahlungen aus sonstigem Personalaufwand			
322	Auszahlungen aus Sachaufwand	3.600,00	34.700,00	6.420,17
3221	Auszahlungen für Gebrauchs- und Verbrauchsgüter, Handelswaren	900,00	900,00	454,88
3222	Auszahlungen für Verwaltungs- und Betriebsaufwand	1.700,00	2.800,00	1.511,91
3223	Auszahlungen für Leasing- und Mietaufwand			
3224	Auszahlungen für Instandhaltung	1.000,00	1.000,00	1.555,20
3225	Sonstige Auszahlungen aus Sachaufwand		30.000,00	2.898,18
3226	Auszahlungen aus der Inanspruchnahme von Haftungen			
323	Auszahlungen aus Transfers	11.800,00	11.800,00	11.792,10
3231	Transferzahlungen an Träger des öffentlichen Rechts	11.800,00	11.800,00	11.792,10

Straßen- und Wasserbau, Verkehr (Gruppe 6)

MVAG	Mittelverwendungs- und aufbringungsgruppen (1. und 2. Ebene)	VA 2026	VA 2025	RA 2024
3232	Transferzahlungen an Beteiligungen			
3233	Transferzahlungen an Unternehmen (inkl. Finanzunternehmen)			
3234	Transferzahlungen an Haushalte und Organisationen ohne Erwerbscharakter			
3235	Transferzahlungen an das Ausland			
3236	Investitions- und Tilgungszuschüsse zwischen Unternehmungen und Betrieben der Gebietskörperschaft und der Gebietskörperschaft			
324	Auszahlungen aus Finanzaufwand	4.000,00	0,00	0,00
3241	Auszahlungen für Zinsen	4.000,00		
3242	Auszahlungen für Zinsen aus derivativen Finanzinstrumenten mit und ohne Grundgeschäft			
3243	Auszahlungen aus Gewinnentnahmen von marktbestimmten Betrieben			
3244	Sonstige Auszahlungen aus Finanzaufwendungen			
32	Summe Auszahlungen operative Gebarung	19.400,00	46.500,00	18.212,27
SA1	Saldo (1) Geldfluss aus der operativen Gebarung (31 – 32)	180.700,00	153.600,00	281.937,73
331	Einzahlungen aus der Investitionstätigkeit	0,00	0,00	0,00
3311	Einzahlungen aus der Veräußerung von immateriellem Vermögen			
3312	Einzahlungen aus der Veräußerung von Grundstücken und Grundstückeinrichtungen			
3313	Einzahlungen aus der Veräußerung von Gebäuden und Bauten			
3314	Einzahlungen aus der Veräußerung von technischen Anlagen, Fahrzeugen und Maschinen			
3315	Einzahlungen aus der Veräußerung von Amts-, Betriebs- und Geschäftsausstattung			
3316	Einzahlungen aus der Veräußerung von Kulturgütern			
3317	Einzahlungen aus der Veräußerung von Beteiligungen			
3318	Einzahlungen aus der Veräußerung von kofinanzierten Schutzbauten			
332	Einzahlungen aus der Rückzahlung von Darlehen sowie gewährten Vorschüssen	0,00	0,00	0,00
3321	Einzahlungen aus Darlehen an Träger des öffentlichen Rechts			
3322	Einzahlungen aus Darlehen an Beteiligungen			
3323	Einzahlungen aus Darlehen an Unternehmen und Haushalte			
3325	Einzahlungen aus Vorschüssen und Anzahlungen			
333	Einzahlungen aus Kapitaltransfers	0,00	0,00	63.857,00
3331	Kapitaltransferzahlungen von Trägern des öffentlichen Rechts			63.857,00
3332	Kapitaltransferzahlungen von Beteiligungen			
3333	Kapitaltransferzahlungen von Unternehmen			
3334	Kapitaltransferzahlungen von Haushalten und Organisationen ohne Erwerbscharakter			
3335	Kapitaltransferzahlungen vom Ausland			
33	Summe Einzahlungen investive Gebarung	0,00	0,00	63.857,00

Straßen- und Wasserbau, Verkehr (Gruppe 6)

MVAG	Mittelverwendungs- und aufbringungsgruppen (1. und 2. Ebene)	VA 2026	VA 2025	RA 2024
341	Auszahlungen aus der Investitionstätigkeit	606.000,00	330.000,00	340.701,07
3411	Auszahlungen für den Erwerb von immateriellem Vermögen			
3412	Auszahlungen für den Erwerb von Grundstücken und Grundstückseinrichtungen	380.000,00	330.000,00	340.701,07
3413	Auszahlungen für den Erwerb von Gebäuden und Bauten			
3414	Auszahlungen für den Erwerb von technischen Anlagen, Fahrzeugen und Maschinen			
3415	Auszahlungen für den Erwerb von Amts-, Betriebs- und Geschäftsausstattung			
3416	Auszahlungen für den Erwerb von Kulturgütern			
3417	Auszahlungen für den Erwerb von Beteiligungen			
3418	Auszahlungen für den Erwerb von kofinanzierten Schutzbauten	226.000,00		
342	Auszahlungen aus der Gewährung von Darlehen sowie gewährten Vorschüssen	0,00	0,00	0,00
3421	Auszahlungen von Darlehen an Träger des öffentlichen Rechts			
3422	Auszahlungen von Darlehen an Beteiligungen			
3423	Auszahlungen von Darlehen an Unternehmen und Haushalte			
3425	Auszahlungen von Vorschüssen und Anzahlungen			
343	Auszahlungen aus Kapitaltransfers	0,00	0,00	0,00
3431	Kapitaltransferzahlungen an Träger des öffentlichen Rechts			
3432	Kapitaltransferzahlungen an Beteiligungen			
3433	Kapitaltransferzahlungen an Unternehmen (Finanzunternehmen)			
3434	Kapitaltransferzahlungen an Haushalte und Organisationen ohne Erwerbscharakter			
3435	Kapitaltransferzahlungen an das Ausland			
34	Summe Auszahlungen investive Gebarung	606.000,00	330.000,00	340.701,07
SA2	Saldo (2) Geldfluss aus der investiven Gebarung (33 – 34)	-606.000,00	-330.000,00	-276.844,07
SA3	Saldo (3) Nettofinanzierungssaldo (Saldo 1 + Saldo 2)	-425.300,00	-176.400,00	5.093,66
351	Einzahlungen aus der Aufnahme von Finanzschulden	280.000,00	0,00	0,00
3511	Einzahlungen aus empfangenen Darlehen von öffentlichen Körperschaften und Rechtsträgern			
3512	Einzahlungen aus empfangenen Darlehen von Beteiligungen			
3513	Einzahlungen aus empfangenen Darlehen von Unternehmen und privaten Haushalten			
3514	Einzahlungen aus Finanzschulden (Finanzunternehmen)	280.000,00		
3515	Einzahlungen aus Aufnahmen von Leasingverbindlichkeiten			
353	Einzahlungen infolge eines Kapitaltausches bei derivativen Finanzinstrumenten mit Grundgeschäft	0,00	0,00	0,00
3530	Einzahlungen infolge eines Kapitaltausches bei derivativen Finanzinstrumenten mit Grundgeschäft			
355	Einzahlungen aus dem Abgang von Finanzinstrumenten	0,00	0,00	0,00

Straßen- und Wasserbau, Verkehr (Gruppe 6)

MVAG	Mittelverwendungs- und aufbringungsgruppen (1. und 2. Ebene)	VA 2026	VA 2025	RA 2024
3550	Einzahlungen aus dem Abgang von Finanzinstrumenten			
35	Summe Einzahlungen aus der Finanzierungstätigkeit	280.000,00	0,00	0,00
361	Auszahlungen aus der Tilgung von Finanzschulden	14.000,00	0,00	0,00
3611	Auszahlungen aus empfangenen Darlehen von öffentlichen Körperschaften und Rechtsträgern			
3612	Auszahlungen aus empfangenen Darlehen von Beteiligungen			
3613	Auszahlungen aus empfangenen Darlehen von Unternehmen und privaten Haushalten			
3614	Auszahlungen aus Finanzschulden	14.000,00		
3615	Auszahlungen aus Rückzahlungen von Leasingverbindlichkeiten			
363	Auszahlungen infolge eines Kapitaltausches bei derivativen Finanzinstrumenten mit Grundgeschäft	0,00	0,00	0,00
3630	Auszahlungen infolge eines Kapitaltausches bei derivativen Finanzinstrumenten mit Grundgeschäft			
365	Auszahlungen für den Erwerb von Finanzinstrumenten	0,00	0,00	0,00
3650	Auszahlungen für den Erwerb von Finanzinstrumenten			
36	Summe Auszahlungen aus der Finanzierungstätigkeit	14.000,00	0,00	0,00
SA4	Saldo (4) Geldfluss aus der Finanzierungstätigkeit (35 – 36)	266.000,00	0,00	0,00
SA5	Saldo (5) Geldfluss aus der voranschlagswirksamen Gebarung (Saldo 3 + Saldo 4)	-159.300,00	-176.400,00	5.093,66

Wirtschaftsförderung (Gruppe 7)

MVAG	Mittelverwendungs- und aufbringungsgruppen (1. und 2. Ebene)	VA 2026	VA 2025	RA 2024
311	Einzahlungen aus operativer Verwaltungstätigkeit	0,00	0,00	0,00
3111	Einzahlungen aus eigenen Abgaben			
3112	Einzahlungen aus Ertragsanteilen			
3113	Einzahlungen aus Gebühren			
3114	Einzahlungen aus Leistungen			
3115	Einzahlungen aus Besitz und wirtschaftlicher Tätigkeit			
3116	Einzahlungen aus Veräußerung von geringwertigen Wirtschaftsgütern (GWG) und sonstige Einzahlungen			
312	Einzahlungen aus Transfers	5.500,00	11.000,00	11.000,00
3121	Transferzahlungen von Trägern des öffentlichen Rechts	5.500,00	11.000,00	11.000,00
3122	Transferzahlungen von Beteiligungen			
3123	Transferzahlungen von Unternehmen (inkl. Finanzunternehmen)			
3124	Transferzahlungen von Haushalten und Organisationen ohne Erwerbscharakter			
3125	Transferzahlungen vom Ausland			
3126	Investitions- und Tilgungszuschüsse zwischen Unternehmungen und Betrieben der Gebietskörperschaft und der Gebietskörperschaft			
313	Einzahlungen aus Finanzerträgen	0,00	0,00	0,00
3131	Einzahlungen aus Zinserträgen			
3132	Einzahlungen aus Zinsen aus derivativen Finanzinstrumenten mit und ohne Grundgeschäft			
3133	Einzahlungen aus Gewinnentnahmen von marktbestimmten Betrieben			
3134	Sonstige Einzahlungen aus Finanzerträgen			
3135	Einzahlungen aus Dividenden/Gewinnausschüttungen			
31	Summe Einzahlungen operative Gebarung	5.500,00	11.000,00	11.000,00
321	Auszahlungen aus Personalaufwand	0,00	0,00	0,00
3211	Auszahlungen für Personalaufwand (Bezüge, Nebengebühren, und Mehrleistungsvergütungen)			
3212	Auszahlungen für gesetzliche und freiwillige Sozialaufwendungen			
3213	Auszahlungen aus sonstigem Personalaufwand			
322	Auszahlungen aus Sachaufwand	500,00	500,00	0,00
3221	Auszahlungen für Gebrauchs- und Verbrauchsgüter, Handelswaren			
3222	Auszahlungen für Verwaltungs- und Betriebsaufwand			
3223	Auszahlungen für Leasing- und Mietaufwand			
3224	Auszahlungen für Instandhaltung			
3225	Sonstige Auszahlungen aus Sachaufwand	500,00	500,00	
3226	Auszahlungen aus der Inanspruchnahme von Haftungen			
323	Auszahlungen aus Transfers	6.500,00	6.500,00	10.730,47
3231	Transferzahlungen an Träger des öffentlichen Rechts			

Wirtschaftsförderung (Gruppe 7)

MVAG	Mittelverwendungs- und aufbringungsgruppen (1. und 2. Ebene)	VA 2026	VA 2025	RA 2024
3232	Transferzahlungen an Beteiligungen			
3233	Transferzahlungen an Unternehmen (inkl. Finanzunternehmen)	3.500,00	3.500,00	1.504,20
3234	Transferzahlungen an Haushalte und Organisationen ohne Erwerbscharakter	3.000,00	3.000,00	9.226,27
3235	Transferzahlungen an das Ausland			
3236	Investitions- und Tilgungszuschüsse zwischen Unternehmungen und Betrieben der Gebietskörperschaft und der Gebietskörperschaft			
324	Auszahlungen aus Finanzaufwand	0,00	0,00	0,00
3241	Auszahlungen für Zinsen			
3242	Auszahlungen für Zinsen aus derivativen Finanzinstrumenten mit und ohne Grundgeschäft			
3243	Auszahlungen aus Gewinnentnahmen von marktbestimmten Betrieben			
3244	Sonstige Auszahlungen aus Finanzaufwendungen			
32	Summe Auszahlungen operative Gebarung	7.000,00	7.000,00	10.730,47
SA1	Saldo (1) Geldfluss aus der operativen Gebarung (31 – 32)	-1.500,00	4.000,00	269,53
331	Einzahlungen aus der Investitionstätigkeit	0,00	0,00	0,00
3311	Einzahlungen aus der Veräußerung von immateriellem Vermögen			
3312	Einzahlungen aus der Veräußerung von Grundstücken und Grundstückeinrichtungen			
3313	Einzahlungen aus der Veräußerung von Gebäuden und Bauten			
3314	Einzahlungen aus der Veräußerung von technischen Anlagen, Fahrzeugen und Maschinen			
3315	Einzahlungen aus der Veräußerung von Amts-, Betriebs- und Geschäftsausstattung			
3316	Einzahlungen aus der Veräußerung von Kulturgütern			
3317	Einzahlungen aus der Veräußerung von Beteiligungen			
3318	Einzahlungen aus der Veräußerung von kofinanzierten Schutzbauten			
332	Einzahlungen aus der Rückzahlung von Darlehen sowie gewährten Vorschüssen	0,00	0,00	0,00
3321	Einzahlungen aus Darlehen an Träger des öffentlichen Rechts			
3322	Einzahlungen aus Darlehen an Beteiligungen			
3323	Einzahlungen aus Darlehen an Unternehmen und Haushalte			
3325	Einzahlungen aus Vorschüssen und Anzahlungen			
333	Einzahlungen aus Kapitaltransfers	5.500,00	11.000,00	5.500,00
3331	Kapitaltransferzahlungen von Trägern des öffentlichen Rechts	5.500,00	11.000,00	5.500,00
3332	Kapitaltransferzahlungen von Beteiligungen			
3333	Kapitaltransferzahlungen von Unternehmen			
3334	Kapitaltransferzahlungen von Haushalten und Organisationen ohne Erwerbscharakter			
3335	Kapitaltransferzahlungen vom Ausland			
33	Summe Einzahlungen investive Gebarung	5.500,00	11.000,00	5.500,00

Wirtschaftsförderung (Gruppe 7)

MVAG	Mittelverwendungs- und aufbringungsgruppen (1. und 2. Ebene)	VA 2026	VA 2025	RA 2024
341	Auszahlungen aus der Investitionstätigkeit	20.000,00	40.000,00	18.525,42
3411	Auszahlungen für den Erwerb von immateriellem Vermögen			
3412	Auszahlungen für den Erwerb von Grundstücken und Grundstückseinrichtungen	20.000,00	40.000,00	18.525,42
3413	Auszahlungen für den Erwerb von Gebäuden und Bauten			
3414	Auszahlungen für den Erwerb von technischen Anlagen, Fahrzeugen und Maschinen			
3415	Auszahlungen für den Erwerb von Amts-, Betriebs- und Geschäftsausstattung			
3416	Auszahlungen für den Erwerb von Kulturgütern			
3417	Auszahlungen für den Erwerb von Beteiligungen			
3418	Auszahlungen für den Erwerb von kofinanzierten Schutzbauten			
342	Auszahlungen aus der Gewährung von Darlehen sowie gewährten Vorschüssen	0,00	0,00	0,00
3421	Auszahlungen von Darlehen an Träger des öffentlichen Rechts			
3422	Auszahlungen von Darlehen an Beteiligungen			
3423	Auszahlungen von Darlehen an Unternehmen und Haushalte			
3425	Auszahlungen von Vorschüssen und Anzahlungen			
343	Auszahlungen aus Kapitaltransfers	0,00	0,00	0,00
3431	Kapitaltransferzahlungen an Träger des öffentlichen Rechts			
3432	Kapitaltransferzahlungen an Beteiligungen			
3433	Kapitaltransferzahlungen an Unternehmen (Finanzunternehmen)			
3434	Kapitaltransferzahlungen an Haushalte und Organisationen ohne Erwerbscharakter			
3435	Kapitaltransferzahlungen an das Ausland			
34	Summe Auszahlungen investive Gebarung	20.000,00	40.000,00	18.525,42
SA2	Saldo (2) Geldfluss aus der investiven Gebarung (33 – 34)	-14.500,00	-29.000,00	-13.025,42
SA3	Saldo (3) Nettofinanzierungssaldo (Saldo 1 + Saldo 2)	-16.000,00	-25.000,00	-12.755,89
351	Einzahlungen aus der Aufnahme von Finanzschulden	0,00	0,00	0,00
3511	Einzahlungen aus empfangenen Darlehen von öffentlichen Körperschaften und Rechtsträgern			
3512	Einzahlungen aus empfangenen Darlehen von Beteiligungen			
3513	Einzahlungen aus empfangenen Darlehen von Unternehmen und privaten Haushalten			
3514	Einzahlungen aus Finanzschulden (Finanzunternehmen)			
3515	Einzahlungen aus Aufnahmen von Leasingverbindlichkeiten			
353	Einzahlungen infolge eines Kapitaltausches bei derivativen Finanzinstrumenten mit Grundgeschäft	0,00	0,00	0,00
3530	Einzahlungen infolge eines Kapitaltausches bei derivativen Finanzinstrumenten mit Grundgeschäft			
355	Einzahlungen aus dem Abgang von Finanzinstrumenten	0,00	0,00	0,00

Wirtschaftsförderung (Gruppe 7)

MVAG	Mittelverwendungs- und aufbringungsgruppen (1. und 2. Ebene)	VA 2026	VA 2025	RA 2024
3550	Einzahlungen aus dem Abgang von Finanzinstrumenten			
35	Summe Einzahlungen aus der Finanzierungstätigkeit	0,00	0,00	0,00
361	Auszahlungen aus der Tilgung von Finanzschulden	0,00	0,00	0,00
3611	Auszahlungen aus empfangenen Darlehen von öffentlichen Körperschaften und Rechtsträgern			
3612	Auszahlungen aus empfangenen Darlehen von Beteiligungen			
3613	Auszahlungen aus empfangenen Darlehen von Unternehmen und privaten Haushalten			
3614	Auszahlungen aus Finanzschulden			
3615	Auszahlungen aus Rückzahlungen von Leasingverbindlichkeiten			
363	Auszahlungen infolge eines Kapitaltausches bei derivativen Finanzinstrumenten mit Grundgeschäft	0,00	0,00	0,00
3630	Auszahlungen infolge eines Kapitaltausches bei derivativen Finanzinstrumenten mit Grundgeschäft			
365	Auszahlungen für den Erwerb von Finanzinstrumenten	0,00	0,00	0,00
3650	Auszahlungen für den Erwerb von Finanzinstrumenten			
36	Summe Auszahlungen aus der Finanzierungstätigkeit	0,00	0,00	0,00
SA4	Saldo (4) Geldfluss aus der Finanzierungstätigkeit (35 – 36)	0,00	0,00	0,00
SA5	Saldo (5) Geldfluss aus der voranschlagswirksamen Gebarung (Saldo 3 + Saldo 4)	-16.000,00	-25.000,00	-12.755,89

Dienstleistungen (Gruppe 8)

MVAG	Mittelverwendungs- und aufbringungsgruppen (1. und 2. Ebene)	VA 2026	VA 2025	RA 2024
311	Einzahlungen aus operativer Verwaltungstätigkeit	409.600,00	338.200,00	350.896,96
3111	Einzahlungen aus eigenen Abgaben			
3112	Einzahlungen aus Ertragsanteilen			
3113	Einzahlungen aus Gebühren	388.600,00	318.800,00	300.459,07
3114	Einzahlungen aus Leistungen	100,00	100,00	385,00
3115	Einzahlungen aus Besitz und wirtschaftlicher Tätigkeit	18.600,00	16.600,00	16.508,37
3116	Einzahlungen aus Veräußerung von geringwertigen Wirtschaftsgütern (GWG) und sonstige Einzahlungen	2.300,00	2.700,00	33.544,52
312	Einzahlungen aus Transfers	8.900,00	8.600,00	29.396,08
3121	Transferzahlungen von Trägern des öffentlichen Rechts	8.900,00	8.600,00	29.396,08
3122	Transferzahlungen von Beteiligungen			
3123	Transferzahlungen von Unternehmen (inkl. Finanzunternehmen)			
3124	Transferzahlungen von Haushalten und Organisationen ohne Erwerbscharakter			
3125	Transferzahlungen vom Ausland			
3126	Investitions- und Tilgungszuschüsse zwischen Unternehmungen und Betrieben der Gebietskörperschaft und der Gebietskörperschaft			
313	Einzahlungen aus Finanzerträgen	300,00	700,00	2.367,30
3131	Einzahlungen aus Zinserträgen	300,00	700,00	2.367,30
3132	Einzahlungen aus Zinsen aus derivativen Finanzinstrumenten mit und ohne Grundgeschäft			
3133	Einzahlungen aus Gewinnentnahmen von marktbestimmten Betrieben			
3134	Sonstige Einzahlungen aus Finanzerträgen			
3135	Einzahlungen aus Dividenden/Gewinnausschüttungen			
31	Summe Einzahlungen operative Gebarung	418.800,00	347.500,00	382.660,34
321	Auszahlungen aus Personalaufwand	0,00	0,00	0,00
3211	Auszahlungen für Personalaufwand (Bezüge, Nebengebühren, und Mehrleistungsvergütungen)			
3212	Auszahlungen für gesetzliche und freiwillige Sozialaufwendungen			
3213	Auszahlungen aus sonstigem Personalaufwand			
322	Auszahlungen aus Sachaufwand	220.000,00	189.600,00	195.362,27
3221	Auszahlungen für Gebrauchs- und Verbrauchsgüter, Handelswaren	16.100,00	10.400,00	9.503,51
3222	Auszahlungen für Verwaltungs- und Betriebsaufwand	37.300,00	39.000,00	37.157,89
3223	Auszahlungen für Leasing- und Mietaufwand	900,00	900,00	887,31
3224	Auszahlungen für Instandhaltung	38.600,00	57.500,00	65.432,60
3225	Sonstige Auszahlungen aus Sachaufwand	127.100,00	81.800,00	82.380,96
3226	Auszahlungen aus der Inanspruchnahme von Haftungen			
323	Auszahlungen aus Transfers	8.100,00	30.900,00	51.436,40
3231	Transferzahlungen an Träger des öffentlichen Rechts	8.100,00	7.900,00	7.707,37

Dienstleistungen (Gruppe 8)

MVAG	Mittelverwendungs- und aufbringungsgruppen (1. und 2. Ebene)	VA 2026	VA 2025	RA 2024
3232	Transferzahlungen an Beteiligungen			
3233	Transferzahlungen an Unternehmen (inkl. Finanzunternehmen)		23.000,00	43.729,03
3234	Transferzahlungen an Haushalte und Organisationen ohne Erwerbscharakter			
3235	Transferzahlungen an das Ausland			
3236	Investitions- und Tilgungszuschüsse zwischen Unternehmungen und Betrieben der Gebietskörperschaft und der Gebietskörperschaft			
324	Auszahlungen aus Finanzaufwand	67.300,00	81.800,00	62.324,24
3241	Auszahlungen für Zinsen	67.300,00	81.800,00	62.324,24
3242	Auszahlungen für Zinsen aus derivativen Finanzinstrumenten mit und ohne Grundgeschäft			
3243	Auszahlungen aus Gewinnentnahmen von marktbestimmten Betrieben			
3244	Sonstige Auszahlungen aus Finanzaufwendungen			
32	Summe Auszahlungen operative Gebarung	295.400,00	302.300,00	309.122,91
SA1	Saldo (1) Geldfluss aus der operativen Gebarung (31 – 32)	123.400,00	45.200,00	73.537,43
331	Einzahlungen aus der Investitionstätigkeit	310.000,00	170.000,00	7.302,00
3311	Einzahlungen aus der Veräußerung von immateriellem Vermögen			
3312	Einzahlungen aus der Veräußerung von Grundstücken und Grundstückeinrichtungen	310.000,00	170.000,00	7.302,00
3313	Einzahlungen aus der Veräußerung von Gebäuden und Bauten			
3314	Einzahlungen aus der Veräußerung von technischen Anlagen, Fahrzeugen und Maschinen			
3315	Einzahlungen aus der Veräußerung von Amts-, Betriebs- und Geschäftsausstattung			
3316	Einzahlungen aus der Veräußerung von Kulturgütern			
3317	Einzahlungen aus der Veräußerung von Beteiligungen			
3318	Einzahlungen aus der Veräußerung von kofinanzierten Schutzbauten			
332	Einzahlungen aus der Rückzahlung von Darlehen sowie gewährten Vorschüssen	0,00	0,00	0,00
3321	Einzahlungen aus Darlehen an Träger des öffentlichen Rechts			
3322	Einzahlungen aus Darlehen an Beteiligungen			
3323	Einzahlungen aus Darlehen an Unternehmen und Haushalte			
3325	Einzahlungen aus Vorschüssen und Anzahlungen			
333	Einzahlungen aus Kapitaltransfers	232.700,00	350.700,00	95.567,37
3331	Kapitaltransferzahlungen von Trägern des öffentlichen Rechts	212.700,00	326.900,00	34.808,72
3332	Kapitaltransferzahlungen von Beteiligungen			
3333	Kapitaltransferzahlungen von Unternehmen		10.000,00	
3334	Kapitaltransferzahlungen von Haushalten und Organisationen ohne Erwerbscharakter	20.000,00	13.800,00	60.758,65
3335	Kapitaltransferzahlungen vom Ausland			
33	Summe Einzahlungen investive Gebarung	542.700,00	520.700,00	102.869,37

Dienstleistungen (Gruppe 8)

MVAG	Mittelverwendungs- und aufbringungsgruppen (1. und 2. Ebene)	VA 2026	VA 2025	RA 2024
341	Auszahlungen aus der Investitionstätigkeit	559.500,00	1.092.000,00	391.206,38
3411	Auszahlungen für den Erwerb von immateriellem Vermögen	27.000,00	27.000,00	7.361,83
3412	Auszahlungen für den Erwerb von Grundstücken und Grundstückseinrichtungen	420.000,00	902.000,00	380.234,96
3413	Auszahlungen für den Erwerb von Gebäuden und Bauten	100.000,00	160.000,00	
3414	Auszahlungen für den Erwerb von technischen Anlagen, Fahrzeugen und Maschinen			
3415	Auszahlungen für den Erwerb von Amts-, Betriebs- und Geschäftsausstattung	12.500,00	3.000,00	3.609,59
3416	Auszahlungen für den Erwerb von Kulturgütern			
3417	Auszahlungen für den Erwerb von Beteiligungen			
3418	Auszahlungen für den Erwerb von kofinanzierten Schutzbauten			
342	Auszahlungen aus der Gewährung von Darlehen sowie gewährten Vorschüssen	0,00	0,00	0,00
3421	Auszahlungen von Darlehen an Träger des öffentlichen Rechts			
3422	Auszahlungen von Darlehen an Beteiligungen			
3423	Auszahlungen von Darlehen an Unternehmen und Haushalte			
3425	Auszahlungen von Vorschüssen und Anzahlungen			
343	Auszahlungen aus Kapitaltransfers	0,00	0,00	0,00
3431	Kapitaltransferzahlungen an Träger des öffentlichen Rechts			
3432	Kapitaltransferzahlungen an Beteiligungen			
3433	Kapitaltransferzahlungen an Unternehmen (Finanzunternehmen)			
3434	Kapitaltransferzahlungen an Haushalte und Organisationen ohne Erwerbscharakter			
3435	Kapitaltransferzahlungen an das Ausland			
34	Summe Auszahlungen investive Gebarung	559.500,00	1.092.000,00	391.206,38
SA2	Saldo (2) Geldfluss aus der investiven Gebarung (33 – 34)	-16.800,00	-571.300,00	-288.337,01
SA3	Saldo (3) Nettofinanzierungssaldo (Saldo 1 + Saldo 2)	106.600,00	-526.100,00	-214.799,58
351	Einzahlungen aus der Aufnahme von Finanzschulden	400.000,00	800.000,00	0,00
3511	Einzahlungen aus empfangenen Darlehen von öffentlichen Körperschaften und Rechtsträgern			
3512	Einzahlungen aus empfangenen Darlehen von Beteiligungen			
3513	Einzahlungen aus empfangenen Darlehen von Unternehmen und privaten Haushalten			
3514	Einzahlungen aus Finanzschulden (Finanzunternehmen)	400.000,00	800.000,00	
3515	Einzahlungen aus Aufnahmen von Leasingverbindlichkeiten			
353	Einzahlungen infolge eines Kapitaltausches bei derivativen Finanzinstrumenten mit Grundgeschäft	0,00	0,00	0,00
3530	Einzahlungen infolge eines Kapitaltausches bei derivativen Finanzinstrumenten mit Grundgeschäft			
355	Einzahlungen aus dem Abgang von Finanzinstrumenten	0,00	0,00	0,00

Dienstleistungen (Gruppe 8)

MVAG	Mittelverwendungs- und aufbringungsgruppen (1. und 2. Ebene)	VA 2026	VA 2025	RA 2024
3550	Einzahlungen aus dem Abgang von Finanzinstrumenten			
35	Summe Einzahlungen aus der Finanzierungstätigkeit	400.000,00	800.000,00	0,00
361	Auszahlungen aus der Tilgung von Finanzschulden	312.300,00	248.300,00	186.645,43
3611	Auszahlungen aus empfangenen Darlehen von öffentlichen Körperschaften und Rechtsträgern			
3612	Auszahlungen aus empfangenen Darlehen von Beteiligungen			
3613	Auszahlungen aus empfangenen Darlehen von Unternehmen und privaten Haushalten			
3614	Auszahlungen aus Finanzschulden	312.300,00	248.300,00	186.645,43
3615	Auszahlungen aus Rückzahlungen von Leasingverbindlichkeiten			
363	Auszahlungen infolge eines Kapitaltausches bei derivativen Finanzinstrumenten mit Grundgeschäft	0,00	0,00	0,00
3630	Auszahlungen infolge eines Kapitaltausches bei derivativen Finanzinstrumenten mit Grundgeschäft			
365	Auszahlungen für den Erwerb von Finanzinstrumenten	0,00	0,00	0,00
3650	Auszahlungen für den Erwerb von Finanzinstrumenten			
36	Summe Auszahlungen aus der Finanzierungstätigkeit	312.300,00	248.300,00	186.645,43
SA4	Saldo (4) Geldfluss aus der Finanzierungstätigkeit (35 – 36)	87.700,00	551.700,00	-186.645,43
SA5	Saldo (5) Geldfluss aus der voranschlagswirksamen Gebarung (Saldo 3 + Saldo 4)	194.300,00	25.600,00	-401.445,01

Finanzwirtschaft (Gruppe 9)

MVAG	Mittelverwendungs- und aufbringungsgruppen (1. und 2. Ebene)	VA 2026	VA 2025	RA 2024
311	Einzahlungen aus operativer Verwaltungstätigkeit	1.516.800,00	1.452.300,00	1.467.084,12
3111	Einzahlungen aus eigenen Abgaben	242.800,00	227.300,00	198.230,83
3112	Einzahlungen aus Ertragsanteilen	1.274.000,00	1.225.000,00	1.268.849,02
3113	Einzahlungen aus Gebühren			
3114	Einzahlungen aus Leistungen			4,27
3115	Einzahlungen aus Besitz und wirtschaftlicher Tätigkeit			
3116	Einzahlungen aus Veräußerung von geringwertigen Wirtschaftsgütern (GWG) und sonstige Einzahlungen			
312	Einzahlungen aus Transfers	296.400,00	406.200,00	320.008,58
3121	Transferzahlungen von Trägern des öffentlichen Rechts	295.800,00	405.600,00	319.408,58
3122	Transferzahlungen von Beteiligungen			
3123	Transferzahlungen von Unternehmen (inkl. Finanzunternehmen)			
3124	Transferzahlungen von Haushalten und Organisationen ohne Erwerbscharakter	600,00	600,00	600,00
3125	Transferzahlungen vom Ausland			
3126	Investitions- und Tilgungszuschüsse zwischen Unternehmungen und Betrieben der Gebietskörperschaft und der Gebietskörperschaft			
313	Einzahlungen aus Finanzerträgen	2.000,00	4.000,00	10.987,68
3131	Einzahlungen aus Zinserträgen	2.000,00	4.000,00	10.987,68
3132	Einzahlungen aus Zinsen aus derivativen Finanzinstrumenten mit und ohne Grundgeschäft			
3133	Einzahlungen aus Gewinnentnahmen von marktbestimmten Betrieben			
3134	Sonstige Einzahlungen aus Finanzerträgen			
3135	Einzahlungen aus Dividenden/Gewinnausschüttungen			
31	Summe Einzahlungen operative Gebarung	1.815.200,00	1.862.500,00	1.798.080,38
321	Auszahlungen aus Personalaufwand	0,00	0,00	0,00
3211	Auszahlungen für Personalaufwand (Bezüge, Nebengebühren, und Mehrleistungsvergütungen)			
3212	Auszahlungen für gesetzliche und freiwillige Sozialaufwendungen			
3213	Auszahlungen aus sonstigem Personalaufwand			
322	Auszahlungen aus Sachaufwand	800,00	1.300,00	2.637,07
3221	Auszahlungen für Gebrauchs- und Verbrauchsgüter, Handelswaren			
3222	Auszahlungen für Verwaltungs- und Betriebsaufwand			
3223	Auszahlungen für Leasing- und Mietaufwand			
3224	Auszahlungen für Instandhaltung			
3225	Sonstige Auszahlungen aus Sachaufwand	800,00	1.300,00	2.637,07
3226	Auszahlungen aus der Inanspruchnahme von Haftungen			
323	Auszahlungen aus Transfers	2.800,00	2.700,00	2.779,92
3231	Transferzahlungen an Träger des öffentlichen Rechts	2.800,00	2.700,00	2.779,92

Finanzwirtschaft (Gruppe 9)

MVAG	Mittelverwendungs- und aufbringungsgruppen (1. und 2. Ebene)	VA 2026	VA 2025	RA 2024
3232	Transferzahlungen an Beteiligungen			
3233	Transferzahlungen an Unternehmen (inkl. Finanzunternehmen)			
3234	Transferzahlungen an Haushalte und Organisationen ohne Erwerbscharakter			
3235	Transferzahlungen an das Ausland			
3236	Investitions- und Tilgungszuschüsse zwischen Unternehmungen und Betrieben der Gebietskörperschaft und der Gebietskörperschaft			
324	Auszahlungen aus Finanzaufwand	1.900,00	1.900,00	1.580,53
3241	Auszahlungen für Zinsen			
3242	Auszahlungen für Zinsen aus derivativen Finanzinstrumenten mit und ohne Grundgeschäft			
3243	Auszahlungen aus Gewinnentnahmen von marktbestimmten Betrieben			
3244	Sonstige Auszahlungen aus Finanzaufwendungen	1.900,00	1.900,00	1.580,53
32	Summe Auszahlungen operative Gebarung	5.500,00	5.900,00	6.997,52
SA1	Saldo (1) Geldfluss aus der operativen Gebarung (31 – 32)	1.809.700,00	1.856.600,00	1.791.082,86
331	Einzahlungen aus der Investitionstätigkeit	0,00	0,00	0,00
3311	Einzahlungen aus der Veräußerung von immateriellem Vermögen			
3312	Einzahlungen aus der Veräußerung von Grundstücken und Grundstückeinrichtungen			
3313	Einzahlungen aus der Veräußerung von Gebäuden und Bauten			
3314	Einzahlungen aus der Veräußerung von technischen Anlagen, Fahrzeugen und Maschinen			
3315	Einzahlungen aus der Veräußerung von Amts-, Betriebs- und Geschäftsausstattung			
3316	Einzahlungen aus der Veräußerung von Kulturgütern			
3317	Einzahlungen aus der Veräußerung von Beteiligungen			
3318	Einzahlungen aus der Veräußerung von kofinanzierten Schutzbauten			
332	Einzahlungen aus der Rückzahlung von Darlehen sowie gewährten Vorschüssen	0,00	0,00	0,00
3321	Einzahlungen aus Darlehen an Träger des öffentlichen Rechts			
3322	Einzahlungen aus Darlehen an Beteiligungen			
3323	Einzahlungen aus Darlehen an Unternehmen und Haushalte			
3325	Einzahlungen aus Vorschüssen und Anzahlungen			
333	Einzahlungen aus Kapitaltransfers	0,00	0,00	0,00
3331	Kapitaltransferzahlungen von Trägern des öffentlichen Rechts			
3332	Kapitaltransferzahlungen von Beteiligungen			
3333	Kapitaltransferzahlungen von Unternehmen			
3334	Kapitaltransferzahlungen von Haushalten und Organisationen ohne Erwerbscharakter			
3335	Kapitaltransferzahlungen vom Ausland			
33	Summe Einzahlungen investive Gebarung	0,00	0,00	0,00

Finanzwirtschaft (Gruppe 9)

MVAG	Mittelverwendungs- und aufbringungsgruppen (1. und 2. Ebene)	VA 2026	VA 2025	RA 2024
341	Auszahlungen aus der Investitionstätigkeit	0,00	0,00	0,00
3411	Auszahlungen für den Erwerb von immateriellem Vermögen			
3412	Auszahlungen für den Erwerb von Grundstücken und Grundstückseinrichtungen			
3413	Auszahlungen für den Erwerb von Gebäuden und Bauten			
3414	Auszahlungen für den Erwerb von technischen Anlagen, Fahrzeugen und Maschinen			
3415	Auszahlungen für den Erwerb von Amts-, Betriebs- und Geschäftsausstattung			
3416	Auszahlungen für den Erwerb von Kulturgütern			
3417	Auszahlungen für den Erwerb von Beteiligungen			
3418	Auszahlungen für den Erwerb von kofinanzierten Schutzbauten			
342	Auszahlungen aus der Gewährung von Darlehen sowie gewährten Vorschüssen	0,00	0,00	0,00
3421	Auszahlungen von Darlehen an Träger des öffentlichen Rechts			
3422	Auszahlungen von Darlehen an Beteiligungen			
3423	Auszahlungen von Darlehen an Unternehmen und Haushalte			
3425	Auszahlungen von Vorschüssen und Anzahlungen			
343	Auszahlungen aus Kapitaltransfers	0,00	0,00	0,00
3431	Kapitaltransferzahlungen an Träger des öffentlichen Rechts			
3432	Kapitaltransferzahlungen an Beteiligungen			
3433	Kapitaltransferzahlungen an Unternehmen (Finanzunternehmen)			
3434	Kapitaltransferzahlungen an Haushalte und Organisationen ohne Erwerbscharakter			
3435	Kapitaltransferzahlungen an das Ausland			
34	Summe Auszahlungen investive Gebarung	0,00	0,00	0,00
SA2	Saldo (2) Geldfluss aus der investiven Gebarung (33 – 34)	0,00	0,00	0,00
SA3	Saldo (3) Nettofinanzierungssaldo (Saldo 1 + Saldo 2)	1.809.700,00	1.856.600,00	1.791.082,86
351	Einzahlungen aus der Aufnahme von Finanzschulden	0,00	0,00	0,00
3511	Einzahlungen aus empfangenen Darlehen von öffentlichen Körperschaften und Rechtsträgern			
3512	Einzahlungen aus empfangenen Darlehen von Beteiligungen			
3513	Einzahlungen aus empfangenen Darlehen von Unternehmen und privaten Haushalten			
3514	Einzahlungen aus Finanzschulden (Finanzunternehmen)			
3515	Einzahlungen aus Aufnahmen von Leasingverbindlichkeiten			
353	Einzahlungen infolge eines Kapitaltausches bei derivativen Finanzinstrumenten mit Grundgeschäft	0,00	0,00	0,00
3530	Einzahlungen infolge eines Kapitaltausches bei derivativen Finanzinstrumenten mit Grundgeschäft			
355	Einzahlungen aus dem Abgang von Finanzinstrumenten	0,00	0,00	0,00

Finanzwirtschaft (Gruppe 9)

MVAG	Mittelverwendungs- und aufbringungsgruppen (1. und 2. Ebene)	VA 2026	VA 2025	RA 2024
3550	Einzahlungen aus dem Abgang von Finanzinstrumenten			
35	Summe Einzahlungen aus der Finanzierungstätigkeit	0,00	0,00	0,00
361	Auszahlungen aus der Tilgung von Finanzschulden	0,00	0,00	0,00
3611	Auszahlungen aus empfangenen Darlehen von öffentlichen Körperschaften und Rechtsträgern			
3612	Auszahlungen aus empfangenen Darlehen von Beteiligungen			
3613	Auszahlungen aus empfangenen Darlehen von Unternehmen und privaten Haushalten			
3614	Auszahlungen aus Finanzschulden			
3615	Auszahlungen aus Rückzahlungen von Leasingverbindlichkeiten			
363	Auszahlungen infolge eines Kapitaltausches bei derivativen Finanzinstrumenten mit Grundgeschäft	0,00	0,00	0,00
3630	Auszahlungen infolge eines Kapitaltausches bei derivativen Finanzinstrumenten mit Grundgeschäft			
365	Auszahlungen für den Erwerb von Finanzinstrumenten	0,00	0,00	0,00
3650	Auszahlungen für den Erwerb von Finanzinstrumenten			
36	Summe Auszahlungen aus der Finanzierungstätigkeit	0,00	0,00	0,00
SA4	Saldo (4) Geldfluss aus der Finanzierungstätigkeit (35 – 36)	0,00	0,00	0,00
SA5	Saldo (5) Geldfluss aus der voranschlagswirksamen Gebarung (Saldo 3 + Saldo 4)	1.809.700,00	1.856.600,00	1.791.082,86

		MVAG		VC QU	Ergebnisvoranschlag			Finanzierungsvoranschlag		
		EH	FH		VA 2026	VA 2025	RA 2024	VA 2026	VA 2025	RA 2024
0 Vertretungskörper und allgemeine Verwaltung										
00	Gewählte Gemeindeorgane									
000	Gewählte Gemeindeorgane									
000000	Gemeindevertretung									
Operative Gebarung										
2/000000+868000	Pensionsbeitrag des Bürgermeisters	2124	3124	16	7.700,00	7.300,00	7.482,60	7.700,00	7.300,00	7.482,60
SU 21 / 31	Summe Erträge / Einzahlungen operative Gebarung				7.700,00	7.300,00	7.482,60	7.700,00	7.300,00	7.482,60
1/000000-670000	Versicherungen	2222	3222	24	1.500,00	1.500,00	1.436,94	1.500,00	1.500,00	1.436,94
1/000000-721000	Bezüge der gewählten Organe	2225	3225	22	130.000,00	128.000,00	124.328,84	130.000,00	128.000,00	124.328,84
1/000000-721100	Diäten und Reisegebühren	2225	3225	22	1.500,00	1.500,00	720,72	1.500,00	1.500,00	720,72
1/000000-723000	Amtspauschalien und Repräsentationsaufwendungen	2225	3225	24	2.700,00	3.500,00	2.407,30	2.700,00	3.500,00	2.407,30
1/000000-728100	Anrechnungsbetrag Bgm.-Pension PVA	2225	3225	24	15.000,00	15.000,00	11.486,12	15.000,00	15.000,00	11.486,12
1/000000-757000	Schulung der Gemeindefunktionäre	2234	3234	27	3.800,00	3.500,00	3.422,07	3.800,00	3.500,00	3.422,07
SU 22 / 32	Summe Aufwendungen / Auszahlungen operative Gebarung				154.500,00	153.000,00	143.801,99	154.500,00	153.000,00	143.801,99
SA 0 / SA 1	(0) Nettoergebnis (21 - 22) / (1) Geldfluss operative Gebarung (31 - 32)				-146.800,00	-145.700,00	-136.319,39	-146.800,00	-145.700,00	-136.319,39
SA01	Saldo (01) Haushaltsrücklagen (230 - 240)				0,00	0,00	0,00	0,00	0,00	0,00
SA00	Saldo (00) Nettoergebnis nach Haushaltsrücklagen (Saldo 0 + Saldo 01)				-146.800,00	-145.700,00	-136.319,39			
Investive Gebarung										
SU 33	Summe Einzahlungen investive Gebarung							0,00	0,00	0,00
SU 34	Summe Auszahlungen investive Gebarung							0,00	0,00	0,00
SA2	Saldo (2) Geldfluss aus der Investiven Gebarung (33 - 34)							0,00	0,00	0,00
SA3	Saldo (3) Nettofinanzierungssaldo (Saldo 1 + Saldo 2)							-146.800,00	-145.700,00	-136.319,39
Finanzierungstätigkeit										
SU 35	Summe Einzahlungen aus der Finanzierungstätigkeit							0,00	0,00	0,00
SU 36	Summe Auszahlungen aus der Finanzierungstätigkeit							0,00	0,00	0,00
SA4	Saldo (4) Geldfluss aus der Finanzierungstätigkeit (35 - 36)							0,00	0,00	0,00
SA5	Saldo (5) Geldfluss aus der voranschlagswirksamen Gebarung (Saldo 3 + Saldo 4)							-146.800,00	-145.700,00	-136.319,39
01	Hauptverwaltung									
010	Zentralamt									
010000	Gemeindeamt									
Operative Gebarung										
2/010000+816000	Personalkostenersatz von Verwaltungszweigen	2114	3114	13	36.400,00	27.600,00	36.494,00	36.400,00	27.600,00	36.494,00

		MVAG		VC QU	Ergebnisvoranschlag			Finanzierungsvoranschlag		
		EH	FH		VA 2026	VA 2025	RA 2024	VA 2026	VA 2025	RA 2024
2/010000+816100	Sachkostenbeiträge von Verwaltungszweigen	2114	3114	13	5.800,00	4.000,00	6.256,00	5.800,00	4.000,00	6.256,00
2/010000+828000	Personalkostenersatz AMS, AUVA, BSA	2116	3116	18	3.700,00	4.000,00	6.443,33	3.700,00	4.000,00	6.443,33
2/010000+829000	Drucksorternverkauf, Kopien	2116	3116	18	500,00	500,00	243,18	500,00	500,00	243,18
SU 21 / 31	Summe Erträge / Einzahlungen operative Gebarung				46.400,00	36.100,00	49.436,51	46.400,00	36.100,00	49.436,51
1/010000-456000	Büromaterial	2221	3221	23	2.000,00	2.000,00	1.652,49	2.000,00	2.000,00	1.652,49
1/010000-457000	Gesetzblätter, Zeitschriften, Formulare	2221	3221	23	2.000,00	700,00	3.269,94	2.000,00	700,00	3.269,94
1/010000-510000	Bezüge der Vertragsbediensteten der Verwaltung	2211	3211	20	122.000,00	111.000,00	105.150,20	122.000,00	111.000,00	105.150,20
1/010000-511000	Bezüge der Vertragsbediensteten in handwerklicher Verwendung	2211	3211	20	153.600,00	145.500,00	133.074,60	153.600,00	145.500,00	133.074,60
1/010000-580000	Dienstgeberbeiträge zum FLAF	2212	3212	20	10.300,00	9.400,00	8.802,73	10.300,00	9.400,00	8.802,73
1/010000-582000	Dienstgeberbeiträge zur Sozialversicherung VB	2212	3212	20	56.000,00	51.300,00	48.119,39	56.000,00	51.300,00	48.119,39
1/010000-582100	Beiträge an Mitarbeitervorsorgekassa	2212	3212	20	2.800,00	2.600,00	2.469,17	2.800,00	2.600,00	2.469,17
1/010000-591000	Dotierung von Rückstellungen für Abfertigungen	2214			3.400,00	1.900,00	6.116,00			
1/010000-592000	Dotierung von Rückstellungen für Jubiläumszuwendungen	2214			1.400,00	1.000,00	1.565,00			
1/010000-600000	Strom für Beleuchtung	2222	3222	24	100,00	100,00	-719,15	100,00	100,00	-719,15
1/010000-618000	Instandhaltung der Einrichtung	2224	3224	24	500,00	1.200,00	197,77	500,00	1.200,00	197,77
1/010000-630000	Postgebühren	2222	3222	24	2.700,00	2.700,00	2.879,67	2.700,00	2.700,00	2.879,67
1/010000-631000	Telefongebühren	2222	3222	24	2.800,00	2.700,00	2.522,09	2.800,00	2.700,00	2.522,09
1/010000-640000	Rechts- und Beratungsaufwand	2222	3222	24	3.000,00	3.000,00		3.000,00	3.000,00	
1/010000-680000	Planmäßige Abschreibung	2226			1.200,00	1.200,00	1.192,82			
1/010000-700000	Leasingrate Kopierer	2223	3223	24	2.000,00	2.800,00	3.182,04	2.000,00	2.800,00	3.182,04
1/010000-724000	Reisegebühren für Bedienstete	2225	3225	24	400,00	400,00	173,04	400,00	400,00	173,04
1/010000-728000	Entgelte für sonstige Leistungen	2225	3225	24	14.000,00	11.000,00	12.377,27	14.000,00	11.000,00	12.377,27
1/010000-729000	Sonstige Aufwendungen	2225	3225	24	500,00	500,00	157,52	500,00	500,00	157,52
SU 22 / 32	Summe Aufwendungen / Auszahlungen operative Gebarung				380.700,00	351.000,00	332.182,59	374.700,00	346.900,00	323.308,77
SA 0 / SA 1	(0) Nettoergebnis (21 - 22) / (1) Geldfluss operative Gebarung (31 - 32)				-334.300,00	-314.900,00	-282.746,08	-328.300,00	-310.800,00	-273.872,26
SA01	Saldo (01) Haushaltsrücklagen (230 - 240)				0,00	0,00	0,00	0,00	0,00	0,00
SA00	Saldo (00) Nettoergebnis nach Haushaltsrücklagen (Saldo 0 + Saldo 01)				-334.300,00	-314.900,00	-282.746,08			
Investive Gebarung										
SU 33	Summe Einzahlungen investive Gebarung							0,00	0,00	0,00
1/010000-042000	Amtsausstattung		3415	2 41				3.000,00	4.000,00	
SU 34	Summe Auszahlungen investive Gebarung							3.000,00	4.000,00	0,00
SA2	Saldo (2) Geldfluss aus der Investiven Gebarung (33 - 34)							-3.000,00	-4.000,00	0,00
SA3	Saldo (3) Nettofinanzierungssaldo (Saldo 1 + Saldo 2)							-331.300,00	-314.800,00	-273.872,26

		MVAG VC QU			Ergebnisvoranschlag			Finanzierungsvoranschlag		
		EH	FH		VA 2026	VA 2025	RA 2024	VA 2026	VA 2025	RA 2024
Finanzierungstätigkeit										
SU 35	Summe Einzahlungen aus der Finanzierungstätigkeit							0,00	0,00	0,00
SU 36	Summe Auszahlungen aus der Finanzierungstätigkeit							0,00	0,00	0,00
SA4	Saldo (4) Geldfluss aus der Finanzierungstätigkeit (35 – 36)							0,00	0,00	0,00
SA5	Saldo (5) Geldfluss aus der voranschlagswirksamen Gebarung (Saldo 3 + Saldo 4)							-331.300,00	-314.800,00	-273.872,26
019 Repräsentation										
019000	Repräsentationen									
Operative Gebarung										
SU 21 / 31	Summe Erträge / Einzahlungen operative Gebarung				0,00	0,00	0,00	0,00	0,00	0,00
1/019000-723000	Repräsentationsaufwendungen	2225	3225	24	8.000,00	5.000,00	5.333,83	8.000,00	5.000,00	5.333,83
SU 22 / 32	Summe Aufwendungen / Auszahlungen operative Gebarung				8.000,00	5.000,00	5.333,83	8.000,00	5.000,00	5.333,83
SA 0 / SA 1	(0) Nettoergebnis (21 - 22) / (1) Geldfluss operative Gebarung (31 – 32)				-8.000,00	-5.000,00	-5.333,83	-8.000,00	-5.000,00	-5.333,83
SA01	Saldo (01) Haushaltsrücklagen (230 - 240)				0,00	0,00	0,00	0,00	0,00	0,00
SA00	Saldo (00) Nettoergebnis nach Haushaltsrücklagen (Saldo 0 + Saldo 01)				-8.000,00	-5.000,00	-5.333,83			
Investive Gebarung										
SU 33	Summe Einzahlungen investive Gebarung							0,00	0,00	0,00
SU 34	Summe Auszahlungen investive Gebarung							0,00	0,00	0,00
SA2	Saldo (2) Geldfluss aus der Investiven Gebarung (33 – 34)							0,00	0,00	0,00
SA3	Saldo (3) Nettofinanzierungssaldo (Saldo 1 + Saldo 2)							-8.000,00	-5.000,00	-5.333,83
Finanzierungstätigkeit										
SU 35	Summe Einzahlungen aus der Finanzierungstätigkeit							0,00	0,00	0,00
SU 36	Summe Auszahlungen aus der Finanzierungstätigkeit							0,00	0,00	0,00
SA4	Saldo (4) Geldfluss aus der Finanzierungstätigkeit (35 – 36)							0,00	0,00	0,00
SA5	Saldo (5) Geldfluss aus der voranschlagswirksamen Gebarung (Saldo 3 + Saldo 4)							-8.000,00	-5.000,00	-5.333,83
02 Hauptverwaltung										
022	Standesamt									
022000	Standesamt									
Operative Gebarung										
SU 21 / 31	Summe Erträge / Einzahlungen operative Gebarung				0,00	0,00	0,00	0,00	0,00	0,00
1/022000-752000	Beitrag zum Standesamts- u. StaatsbgschaftsVerband	2231	3231	26	22.200,00	22.600,00	18.517,50	22.200,00	22.600,00	18.517,50
SU 22 / 32	Summe Aufwendungen / Auszahlungen operative Gebarung				22.200,00	22.600,00	18.517,50	22.200,00	22.600,00	18.517,50
SA 0 / SA 1	(0) Nettoergebnis (21 - 22) / (1) Geldfluss operative Gebarung (31 – 32)				-22.200,00	-22.600,00	-18.517,50	-22.200,00	-22.600,00	-18.517,50
SA01	Saldo (01) Haushaltsrücklagen (230 - 240)				0,00	0,00	0,00	0,00	0,00	0,00
SA00	Saldo (00) Nettoergebnis nach Haushaltsrücklagen (Saldo 0 + Saldo 01)				-22.200,00	-22.600,00	-18.517,50			

		MVAG VC QU			Ergebnisvoranschlag			Finanzierungsvoranschlag		
		EH	FH		VA 2026	VA 2025	RA 2024	VA 2026	VA 2025	RA 2024
Investive Gebarung										
SU 33	Summe Einzahlungen investive Gebarung							0,00	0,00	0,00
SU 34	Summe Auszahlungen investive Gebarung							0,00	0,00	0,00
SA2	Saldo (2) Geldfluss aus der Investiven Gebarung (33 – 34)							0,00	0,00	0,00
SA3	Saldo (3) Nettofinanzierungssaldo (Saldo 1 + Saldo 2)							-22.200,00	-22.600,00	-18.517,50
Finanzierungstätigkeit										
SU 35	Summe Einzahlungen aus der Finanzierungstätigkeit							0,00	0,00	0,00
SU 36	Summe Auszahlungen aus der Finanzierungstätigkeit							0,00	0,00	0,00
SA4	Saldo (4) Geldfluss aus der Finanzierungstätigkeit (35 – 36)							0,00	0,00	0,00
SA5	Saldo (5) Geldfluss aus der voranschlagswirksamen Gebarung (Saldo 3 + Saldo 4)							-22.200,00	-22.600,00	-18.517,50
024 Wahlamt										
024000 Wahlangelegenheiten										
Operative Gebarung										
2/024000+816000	Kostenersätze für Wahlen	2114	3114	13	2.200,00	2.200,00	2.244,27	2.200,00	2.200,00	2.244,27
SU 21 / 31	Summe Erträge / Einzahlungen operative Gebarung				2.200,00	2.200,00	2.244,27	2.200,00	2.200,00	2.244,27
1/024000-728000	Kosten der Wahlen	2225	3225	24	1.500,00	2.500,00	4.093,50	1.500,00	2.500,00	4.093,50
SU 22 / 32	Summe Aufwendungen / Auszahlungen operative Gebarung				1.500,00	2.500,00	4.093,50	1.500,00	2.500,00	4.093,50
SA 0 / SA 1	(0) Nettoergebnis (21 - 22) / (1) Geldfluss operative Gebarung (31 – 32)				700,00	-300,00	-1.849,23	700,00	-300,00	-1.849,23
SA01	Saldo (01) Haushaltsrücklagen (230 - 240)				0,00	0,00	0,00	0,00	0,00	0,00
SA00	Saldo (00) Nettoergebnis nach Haushaltsrücklagen (Saldo 0 + Saldo 01)				700,00	-300,00	-1.849,23			
Investive Gebarung										
SU 33	Summe Einzahlungen investive Gebarung							0,00	0,00	0,00
SU 34	Summe Auszahlungen investive Gebarung							0,00	0,00	0,00
SA2	Saldo (2) Geldfluss aus der Investiven Gebarung (33 – 34)							0,00	0,00	0,00
SA3	Saldo (3) Nettofinanzierungssaldo (Saldo 1 + Saldo 2)							700,00	-300,00	-1.849,23
Finanzierungstätigkeit										
SU 35	Summe Einzahlungen aus der Finanzierungstätigkeit							0,00	0,00	0,00
SU 36	Summe Auszahlungen aus der Finanzierungstätigkeit							0,00	0,00	0,00
SA4	Saldo (4) Geldfluss aus der Finanzierungstätigkeit (35 – 36)							0,00	0,00	0,00
SA5	Saldo (5) Geldfluss aus der voranschlagswirksamen Gebarung (Saldo 3 + Saldo 4)							700,00	-300,00	-1.849,23
029 Amtsgebäude										
029000 Amtsgebäude										
Operative Gebarung										
2/029000+813000	Erträge aus der Auflösung von Investitionszuschüssen	2127			1.500,00	1.500,00	1.336,32			
2/029000+829000	Sonstige Einnahmen	2116	3116	18	400,00	300,00	8.895,05	400,00	300,00	8.895,05

		MVAG		VC QU	Ergebnisvoranschlag			Finanzierungsvoranschlag		
		EH	FH		VA 2026	VA 2025	RA 2024	VA 2026	VA 2025	RA 2024
2/029000+829179	Versicherungsleistung Hochwasser	2116	3116				25.000,00			25.000,00
SU 21 / 31	Summe Erträge / Einzahlungen operative Gebarung				1.900,00	1.800,00	35.231,37	400,00	300,00	33.895,05
1/029000-454000	Reinigungsmittel	2221	3221	23	400,00	400,00	214,71	400,00	400,00	214,71
1/029000-600000	Beheizung	2222	3222	24	3.200,00	3.000,00	2.816,40	3.200,00	3.000,00	2.816,40
1/029000-614000	Instandhaltung Amtsgebäude	2224	3224	24	800,00	1.000,00	13.988,85	800,00	1.000,00	13.988,85
1/029000-614179	Instandhaltung Amtsgebäude Hochwasserschäden	2224	3224			2.000,00	586,45		2.000,00	586,45
1/029000-670000	Versicherungen	2222	3222	24	2.400,00	2.400,00	2.114,54	2.400,00	2.400,00	2.114,54
1/029000-680000	Planmäßige Abschreibung	2226			11.400,00	11.400,00	11.581,76			
1/029000-710000	öffentliche Abgaben (Müllgebühren)	2225	3225	24	500,00	400,00	297,79	500,00	400,00	297,79
1/029000-729000	Sonstige Aufwendungen	2225	3225	24	200,00	200,00		200,00	200,00	
SU 22 / 32	Summe Aufwendungen / Auszahlungen operative Gebarung				18.900,00	20.800,00	31.600,50	7.500,00	9.400,00	20.018,74
SA 0 / SA 1	(0) Nettoergebnis (21 - 22) / (1) Geldfluss operative Gebarung (31 - 32)				-17.000,00	-19.000,00	3.630,87	-7.100,00	-9.100,00	13.876,31
SA01	Saldo (01) Haushaltsrücklagen (230 - 240)				0,00	0,00	0,00	0,00	0,00	0,00
SA00	Saldo (00) Nettoergebnis nach Haushaltsrücklagen (Saldo 0 + Saldo 01)				-17.000,00	-19.000,00	3.630,87			
Investive Gebarung										
2/029000+300000	Kapitaltransfers von Bund Investitionsförderung, ÖMAG, KIP 2023			3331 33						4.797,02
SU 33	Summe Einzahlungen investive Gebarung							0,00	0,00	4.797,02
SU 34	Summe Auszahlungen investive Gebarung							0,00	0,00	0,00
SA2	Saldo (2) Geldfluss aus der Investiven Gebarung (33 - 34)							0,00	0,00	4.797,02
SA3	Saldo (3) Nettofinanzierungssaldo (Saldo 1 + Saldo 2)							-7.100,00	-9.100,00	18.673,33
Finanzierungstätigkeit										
SU 35	Summe Einzahlungen aus der Finanzierungstätigkeit							0,00	0,00	0,00
SU 36	Summe Auszahlungen aus der Finanzierungstätigkeit							0,00	0,00	0,00
SA4	Saldo (4) Geldfluss aus der Finanzierungstätigkeit (35 - 36)							0,00	0,00	0,00
SA5	Saldo (5) Geldfluss aus der voranschlagswirksamen Gebarung (Saldo 3 + Saldo 4)							-7.100,00	-9.100,00	18.673,33
03 Bauverwaltung										
031 Amt für Raumordnung und Raumplanung										
031000 Raumordnung und Raumplanung										
Operative Gebarung										
SU 21 / 31	Summe Erträge / Einzahlungen operative Gebarung				0,00	0,00	0,00	0,00	0,00	0,00
1/031000-680000	Planmäßige Abschreibung	2226			9.800,00	8.000,00	7.780,83			
1/031000-728000	Dorferneuerung Gemeindevision	2225	3225		10.000,00			10.000,00		
SU 22 / 32	Summe Aufwendungen / Auszahlungen operative Gebarung				19.800,00	8.000,00	7.780,83	10.000,00	0,00	0,00
SA 0 / SA 1	(0) Nettoergebnis (21 - 22) / (1) Geldfluss operative Gebarung (31 - 32)				-19.800,00	-8.000,00	-7.780,83	-10.000,00	0,00	0,00
SA01	Saldo (01) Haushaltsrücklagen (230 - 240)				0,00	0,00	0,00	0,00	0,00	0,00

		MVAG		VC QU	Ergebnisvoranschlag			Finanzierungsvoranschlag		
		EH	FH		VA 2026	VA 2025	RA 2024	VA 2026	VA 2025	RA 2024
SA00	Saldo (00) Nettoergebnis nach Haushaltsrücklagen (Saldo 0 + Saldo 01)				-19.800,00	-8.000,00	-7.780,83			
Investive Gebarung										
SU 33	Summe Einzahlungen investive Gebarung							0,00	0,00	0,00
1/031000-070000	Raumordnungsprogramm - Flächenwidmungsplan		3411	2 42				10.000,00	7.000,00	6.806,39
SU 34	Summe Auszahlungen investive Gebarung							10.000,00	7.000,00	6.806,39
SA2	Saldo (2) Geldfluss aus der Investiven Gebarung (33 – 34)							-10.000,00	-7.000,00	-6.806,39
SA3	Saldo (3) Nettofinanzierungssaldo (Saldo 1 + Saldo 2)							-20.000,00	-7.000,00	-6.806,39
Finanzierungstätigkeit										
SU 35	Summe Einzahlungen aus der Finanzierungstätigkeit							0,00	0,00	0,00
SU 36	Summe Auszahlungen aus der Finanzierungstätigkeit							0,00	0,00	0,00
SA4	Saldo (4) Geldfluss aus der Finanzierungstätigkeit (35 – 36)							0,00	0,00	0,00
SA5	Saldo (5) Geldfluss aus der voranschlagswirksamen Gebarung (Saldo 3 + Saldo 4)							-20.000,00	-7.000,00	-6.806,39
032	Vermessungsamt									
032000	Vermessungswesen									
Operative Gebarung										
SU 21 / 31	Summe Erträge / Einzahlungen operative Gebarung				0,00	0,00	0,00	0,00	0,00	0,00
1/032000-728000	Vermarktung des Gemeindegebietes		2225	3225 24	6.000,00	2.500,00		6.000,00	2.500,00	
SU 22 / 32	Summe Aufwendungen / Auszahlungen operative Gebarung				6.000,00	2.500,00	0,00	6.000,00	2.500,00	0,00
SA 0 / SA 1	(0) Nettoergebnis (21 - 22) / (1) Geldfluss operative Gebarung (31 – 32)				-6.000,00	-2.500,00	0,00	-6.000,00	-2.500,00	0,00
SA01	Saldo (01) Haushaltsrücklagen (230 - 240)				0,00	0,00	0,00	0,00	0,00	0,00
SA00	Saldo (00) Nettoergebnis nach Haushaltsrücklagen (Saldo 0 + Saldo 01)				-6.000,00	-2.500,00	0,00			
Investive Gebarung										
SU 33	Summe Einzahlungen investive Gebarung							0,00	0,00	0,00
SU 34	Summe Auszahlungen investive Gebarung							0,00	0,00	0,00
SA2	Saldo (2) Geldfluss aus der Investiven Gebarung (33 – 34)							0,00	0,00	0,00
SA3	Saldo (3) Nettofinanzierungssaldo (Saldo 1 + Saldo 2)							-6.000,00	-2.500,00	0,00
Finanzierungstätigkeit										
SU 35	Summe Einzahlungen aus der Finanzierungstätigkeit							0,00	0,00	0,00
SU 36	Summe Auszahlungen aus der Finanzierungstätigkeit							0,00	0,00	0,00
SA4	Saldo (4) Geldfluss aus der Finanzierungstätigkeit (35 – 36)							0,00	0,00	0,00
SA5	Saldo (5) Geldfluss aus der voranschlagswirksamen Gebarung (Saldo 3 + Saldo 4)							-6.000,00	-2.500,00	0,00

		MVAG VC QU			Ergebnisvoranschlag			Finanzierungsvoranschlag		
		EH	FH		VA 2026	VA 2025	RA 2024	VA 2026	VA 2025	RA 2024
06	Sonstige Maßnahmen									
060	Beiträge an Verbände, Vereine oder sonstige Organisationen									
060000	Beiträge an Verbände, Vereine und sonstige Organisationen									
Operative Gebarung										
SU 21 / 31	Summe Erträge / Einzahlungen operative Gebarung				0,00	0,00	0,00	0,00	0,00	0,00
1/060000-726000	Beiträge an Gemeindevertreterverband	2225	3225	24	16.000,00	15.400,00	13.645,54	16.000,00	15.400,00	13.645,54
SU 22 / 32	Summe Aufwendungen / Auszahlungen operative Gebarung				16.000,00	15.400,00	13.645,54	16.000,00	15.400,00	13.645,54
SA 0 / SA 1	(0) Nettoergebnis (21 - 22) / (1) Geldfluss operative Gebarung (31 - 32)				-16.000,00	-15.400,00	-13.645,54	-16.000,00	-15.400,00	-13.645,54
SA01	Saldo (01) Haushaltsrücklagen (230 - 240)				0,00	0,00	0,00	0,00	0,00	0,00
SA00	Saldo (00) Nettoergebnis nach Haushaltsrücklagen (Saldo 0 + Saldo 01)				-16.000,00	-15.400,00	-13.645,54			
Investive Gebarung										
SU 33	Summe Einzahlungen investive Gebarung							0,00	0,00	0,00
SU 34	Summe Auszahlungen investive Gebarung							0,00	0,00	0,00
SA2	Saldo (2) Geldfluss aus der Investiven Gebarung (33 - 34)							0,00	0,00	0,00
SA3	Saldo (3) Nettofinanzierungssaldo (Saldo 1 + Saldo 2)							-16.000,00	-15.400,00	-13.645,54
Finanzierungstätigkeit										
SU 35	Summe Einzahlungen aus der Finanzierungstätigkeit							0,00	0,00	0,00
SU 36	Summe Auszahlungen aus der Finanzierungstätigkeit							0,00	0,00	0,00
SA4	Saldo (4) Geldfluss aus der Finanzierungstätigkeit (35 - 36)							0,00	0,00	0,00
SA5	Saldo (5) Geldfluss aus der voranschlagswirksamen Gebarung (Saldo 3 + Saldo 4)							-16.000,00	-15.400,00	-13.645,54
062	Ehrungen und Auszeichnungen									
062000	Ehrungen und Auszeichnungen									
Operative Gebarung										
SU 21 / 31	Summe Erträge / Einzahlungen operative Gebarung				0,00	0,00	0,00	0,00	0,00	0,00
1/062000-728000	Ehrungen und Auszeichnungen	2225	3225	24	1.600,00	1.600,00	1.225,38	1.600,00	1.600,00	1.225,38
SU 22 / 32	Summe Aufwendungen / Auszahlungen operative Gebarung				1.600,00	1.600,00	1.225,38	1.600,00	1.600,00	1.225,38
SA 0 / SA 1	(0) Nettoergebnis (21 - 22) / (1) Geldfluss operative Gebarung (31 - 32)				-1.600,00	-1.600,00	-1.225,38	-1.600,00	-1.600,00	-1.225,38
SA01	Saldo (01) Haushaltsrücklagen (230 - 240)				0,00	0,00	0,00	0,00	0,00	0,00
SA00	Saldo (00) Nettoergebnis nach Haushaltsrücklagen (Saldo 0 + Saldo 01)				-1.600,00	-1.600,00	-1.225,38			
Investive Gebarung										
SU 33	Summe Einzahlungen investive Gebarung							0,00	0,00	0,00
SU 34	Summe Auszahlungen investive Gebarung							0,00	0,00	0,00
SA2	Saldo (2) Geldfluss aus der Investiven Gebarung (33 - 34)							0,00	0,00	0,00
SA3	Saldo (3) Nettofinanzierungssaldo (Saldo 1 + Saldo 2)							-1.600,00	-1.600,00	-1.225,38

	MVAG	VC QU	Ergebnisvoranschlag			Finanzierungsvoranschlag					
			EH	FH	VA 2026	VA 2025	RA 2024	VA 2026	VA 2025	RA 2024	
Finanzierungstätigkeit											
SU 35			Summe Einzahlungen aus der Finanzierungstätigkeit			0,00	0,00	0,00			
SU 36			Summe Auszahlungen aus der Finanzierungstätigkeit			0,00	0,00	0,00			
SA4			Saldo (4) Geldfluss aus der Finanzierungstätigkeit (35 – 36)			0,00	0,00	0,00			
SA5			Saldo (5) Geldfluss aus der voranschlagswirksamen Gebarung (Saldo 3 + Saldo 4)			-1.600,00	-1.600,00	-1.225,38			
09 Personalbetreuung											
091 Personalausbildung und Personalfortbildung											
091000 Personalausbildung und Förderung											
Operative Gebarung											
SU 21 / 31			Summe Erträge / Einzahlungen operative Gebarung			0,00	0,00	0,00			
1/091000-728000			Schulung der Bediensteten	2225 3225 24	1.000,00	1.000,00	1.902,40	1.000,00	1.000,00	1.902,40	
SU 22 / 32			Summe Aufwendungen / Auszahlungen operative Gebarung			1.000,00	1.000,00	1.902,40	1.000,00	1.000,00	1.902,40
SA 0 / SA 1			(0) Nettoergebnis (21 - 22) / (1) Geldfluss operative Gebarung (31 – 32)			-1.000,00	-1.000,00	-1.902,40	-1.000,00	-1.000,00	-1.902,40
SA01			Saldo (01) Haushaltsrücklagen (230 - 240)			0,00	0,00	0,00	0,00	0,00	0,00
SA00			Saldo (00) Nettoergebnis nach Haushaltsrücklagen (Saldo 0 + Saldo 01)			-1.000,00	-1.000,00	-1.902,40			
Investive Gebarung											
SU 33			Summe Einzahlungen investive Gebarung			0,00	0,00	0,00			
SU 34			Summe Auszahlungen investive Gebarung			0,00	0,00	0,00			
SA2			Saldo (2) Geldfluss aus der Investiven Gebarung (33 – 34)			0,00	0,00	0,00			
SA3			Saldo (3) Nettofinanzierungssaldo (Saldo 1 + Saldo 2)			-1.000,00	-1.000,00	-1.902,40			
Finanzierungstätigkeit											
SU 35			Summe Einzahlungen aus der Finanzierungstätigkeit			0,00	0,00	0,00			
SU 36			Summe Auszahlungen aus der Finanzierungstätigkeit			0,00	0,00	0,00			
SA4			Saldo (4) Geldfluss aus der Finanzierungstätigkeit (35 – 36)			0,00	0,00	0,00			
SA5			Saldo (5) Geldfluss aus der voranschlagswirksamen Gebarung (Saldo 3 + Saldo 4)			-1.000,00	-1.000,00	-1.902,40			

		MVAG		VC QU	Ergebnisvoranschlag			Finanzierungsvoranschlag		
		EH	FH		VA 2026	VA 2025	RA 2024	VA 2026	VA 2025	RA 2024
1 Öffentliche Ordnung und Sicherheit										
13	Sonderpolizei									
131	Bau- und Feuerpolizei									
131000	Bau- und Feuerpolizei									
Operative Gebarung										
2/131000+816000	Ersatz für Sachverständigengebühr	2114	3114	13	2.500,00	2.300,00	1.200,00	2.500,00	2.300,00	1.274,00
SU 21 / 31	Summe Erträge / Einzahlungen operative Gebarung				2.500,00	2.300,00	1.200,00	2.500,00	2.300,00	1.274,00
1/131000-640000	Sachverständigenhonorare	2222	3222	24	3.500,00	2.800,00	1.760,00	3.500,00	2.800,00	1.760,00
SU 22 / 32	Summe Aufwendungen / Auszahlungen operative Gebarung				3.500,00	2.800,00	1.760,00	3.500,00	2.800,00	1.760,00
SA 0 / SA 1	(0) Nettoergebnis (21 - 22) / (1) Geldfluss operative Gebarung (31 - 32)				-1.000,00	-500,00	-560,00	-1.000,00	-500,00	-486,00
SA01	Saldo (01) Haushaltsrücklagen (230 - 240)				0,00	0,00	0,00	0,00	0,00	0,00
SA00	Saldo (00) Nettoergebnis nach Haushaltsrücklagen (Saldo 0 + Saldo 01)				-1.000,00	-500,00	-560,00			
Investive Gebarung										
SU 33	Summe Einzahlungen investive Gebarung							0,00	0,00	0,00
SU 34	Summe Auszahlungen investive Gebarung							0,00	0,00	0,00
SA2	Saldo (2) Geldfluss aus der Investiven Gebarung (33 - 34)							0,00	0,00	0,00
SA3	Saldo (3) Nettofinanzierungssaldo (Saldo 1 + Saldo 2)							-1.000,00	-500,00	-486,00
Finanzierungstätigkeit										
SU 35	Summe Einzahlungen aus der Finanzierungstätigkeit							0,00	0,00	0,00
SU 36	Summe Auszahlungen aus der Finanzierungstätigkeit							0,00	0,00	0,00
SA4	Saldo (4) Geldfluss aus der Finanzierungstätigkeit (35 - 36)							0,00	0,00	0,00
SA5	Saldo (5) Geldfluss aus der voranschlagswirksamen Gebarung (Saldo 3 + Saldo 4)							-1.000,00	-500,00	-486,00
133	Veterinärpolizei									
133000	Veterinärpolizei									
Operative Gebarung										
2/133000+808000	Erlös für Hundemarken	2116	3116	16			3,00			3,00
SU 21 / 31	Summe Erträge / Einzahlungen operative Gebarung				0,00	0,00	3,00	0,00	0,00	3,00
SU 22 / 32	Summe Aufwendungen / Auszahlungen operative Gebarung				0,00	0,00	0,00	0,00	0,00	0,00
SA 0 / SA 1	(0) Nettoergebnis (21 - 22) / (1) Geldfluss operative Gebarung (31 - 32)				0,00	0,00	3,00	0,00	0,00	3,00
SA01	Saldo (01) Haushaltsrücklagen (230 - 240)				0,00	0,00	0,00	0,00	0,00	0,00
SA00	Saldo (00) Nettoergebnis nach Haushaltsrücklagen (Saldo 0 + Saldo 01)				0,00	0,00	3,00			
Investive Gebarung										
SU 33	Summe Einzahlungen investive Gebarung							0,00	0,00	0,00
SU 34	Summe Auszahlungen investive Gebarung							0,00	0,00	0,00
SA2	Saldo (2) Geldfluss aus der Investiven Gebarung (33 - 34)							0,00	0,00	0,00

		MVAG VC QU			Ergebnisvoranschlag			Finanzierungsvoranschlag		
		EH	FH		VA 2026	VA 2025	RA 2024	VA 2026	VA 2025	RA 2024
SA3	Saldo (3) Nettofinanzierungssaldo (Saldo 1 + Saldo 2)							0,00	0,00	3,00
Finanzierungstätigkeit										
SU 35	Summe Einzahlungen aus der Finanzierungstätigkeit							0,00	0,00	0,00
SU 36	Summe Auszahlungen aus der Finanzierungstätigkeit							0,00	0,00	0,00
SA4	Saldo (4) Geldfluss aus der Finanzierungstätigkeit (35 – 36)							0,00	0,00	0,00
SA5	Saldo (5) Geldfluss aus der voranschlagswirksamen Gebarung (Saldo 3 + Saldo 4)							0,00	0,00	3,00
16	Feuerwehrwesen									
163	Freiwillige Feuerwehren									
163000	Freiwillige Feuerwehren									
Operative Gebarung										
2/163000+813000	Erträge aus der Auflösung von Investitionszuschüssen	2127			28.000,00	15.600,00	15.689,12			
2/163000+871000	Bedarfszuweisung Land PV-Anlage	2121	3121	33			5.000,00			5.000,00
6/163000+871001	Bedarfszuweisung FF	2121	3121	1 33		50.000,00		50.000,00		
6/163000+899000	Entnahmen aus Verrechnungsrücklagen zwischen operativer Gebarung und Projekten	2116		1			198,75			
SU 21 / 31	Summe Erträge / Einzahlungen operative Gebarung				28.000,00	65.600,00	20.887,87	0,00	50.000,00	5.000,00
1/163000-600000	Stromkosten der Feuerwehren	2222	3222	24	10.000,00	12.000,00	7.344,85	10.000,00	12.000,00	7.344,85
1/163000-670000	Versicherungen	2222	3222	24	5.700,00	5.700,00	5.268,58	5.700,00	5.700,00	5.268,58
1/163000-680000	Planmäßige Abschreibung	2226			62.300,00	45.300,00	45.317,44			
1/163000-710000	Öffentliche Abgaben (Müllgebühren)	2225	3225	24	500,00	500,00	328,78	500,00	500,00	328,78
1/163000-723000	Repräsentationsaufwendungen für Freiw. Feuerwehren	2225	3225	24	1.000,00	1.000,00	419,30	1.000,00	1.000,00	419,30
1/163000-754000	Beiträge an Feuerwehren	2231	3231	26	21.000,00	16.000,00	16.300,00	21.000,00	16.000,00	16.300,00
1/163000-774000	Subventionen für Investitionen der Feuerwehren	2231		43	1.000,00	1.000,00	342,57			
SU 22 / 32	Summe Aufwendungen / Auszahlungen operative Gebarung				101.500,00	81.500,00	75.321,52	38.200,00	35.200,00	29.661,51
SA 0 / SA 1	(0) Nettoergebnis (21 - 22) / (1) Geldfluss operative Gebarung (31 – 32)				-73.500,00	-15.900,00	-54.433,65	-38.200,00	14.800,00	-24.661,51
6/163000+895001	Entnahmen von allgemeinen Haushaltsrücklagen	2301		1	40.000,00	49.400,00	54.000,00			
SA01	Saldo (01) Haushaltsrücklagen (230 - 240)				40.000,00	49.400,00	54.000,00	0,00	0,00	0,00
SA00	Saldo (00) Nettoergebnis nach Haushaltsrücklagen (Saldo 0 + Saldo 01)				-33.500,00	33.500,00	-433,65			
Investive Gebarung										
2/163000+300000	Kapitaltransfers Bund Investitionszuschuss KIP, ÖMAG		3331	33						13.975,66
6/163000+301000	Kapitaltransfers Land IVW4		3331	1 33				241.500,00		

		MVAG		VC	QU	Ergebnisvoranschlag			Finanzierungsvoranschlag			
		EH	FH			VA 2026	VA 2025	RA 2024	VA 2026	VA 2025	RA 2024	
6/163000+303000	Kapitaltransfers FF Zelking			3331	1	33				54.200,00	11.800,00	
SU 33	Summe Einzahlungen investive Gebarung									295.700,00	11.800,00	13.975,66
5/163000-040000	HLF2 FF Zelking			3414	1	41				295.700,00	54.200,00	54.198,75
1/163000-050000	Photovoltaikanlage 18 kWp + Speicher			3412	2	40						32.276,20
1/163000-774000	Subventionen für Investitionen der Feuerwehren			3431		43				1.000,00	1.000,00	342,57
SU 34	Summe Auszahlungen investive Gebarung									296.700,00	55.200,00	86.817,52
SA2	Saldo (2) Geldfluss aus der Investiven Gebarung (33 – 34)									-1.000,00	-43.400,00	-72.841,86
SA3	Saldo (3) Nettofinanzierungssaldo (Saldo 1 + Saldo 2)									-39.200,00	-28.600,00	-97.503,37
Finanzierungstätigkeit												
SU 35	Summe Einzahlungen aus der Finanzierungstätigkeit									0,00	0,00	0,00
SU 36	Summe Auszahlungen aus der Finanzierungstätigkeit									0,00	0,00	0,00
SA4	Saldo (4) Geldfluss aus der Finanzierungstätigkeit (35 – 36)									0,00	0,00	0,00
SA5	Saldo (5) Geldfluss aus der voranschlagswirksamen Gebarung (Saldo 3 + Saldo 4)									-39.200,00	-28.600,00	-97.503,37
163017	Freiwillige Feuerwehren Hochwasserschaden											
Operative Gebarung												
SU 21 / 31	Summe Erträge / Einzahlungen operative Gebarung						0,00	0,00	0,00	0,00	0,00	0,00
SU 22 / 32	Summe Aufwendungen / Auszahlungen operative Gebarung						0,00	0,00	0,00	0,00	0,00	0,00
SA 0 / SA 1	(0) Nettoergebnis (21 - 22) / (1) Geldfluss operative Gebarung (31 – 32)						0,00	0,00	0,00	0,00	0,00	0,00
SA01	Saldo (01) Haushaltsrücklagen (230 - 240)						0,00	0,00	0,00	0,00	0,00	0,00
SA00	Saldo (00) Nettoergebnis nach Haushaltsrücklagen (Saldo 0 + Saldo 01)						0,00	0,00	0,00	0,00	0,00	0,00
Investive Gebarung												
6/163017+300000	Zuwendungen aus dem Katastrophenfonds FF			3331	1					60.000,00	38.000,00	
6/163017+306000	Versicherungsleistung HW Schaden			3333	1						15.000,00	
SU 33	Summe Einzahlungen investive Gebarung									60.000,00	53.000,00	0,00
5/163017-010000	Feuerwehrhaus Matzleinsdorf Instandsetzung nach Hochwasser			3413	1					80.000,00	90.000,00	
5/163017-042000	Betriebs- und Geschäftsausstattung HW			3415	1					20.000,00	20.000,00	
SU 34	Summe Auszahlungen investive Gebarung									100.000,00	110.000,00	0,00
SA2	Saldo (2) Geldfluss aus der Investiven Gebarung (33 – 34)									-40.000,00	-57.000,00	0,00
SA3	Saldo (3) Nettofinanzierungssaldo (Saldo 1 + Saldo 2)									-40.000,00	-57.000,00	0,00
Finanzierungstätigkeit												
SU 35	Summe Einzahlungen aus der Finanzierungstätigkeit									0,00	0,00	0,00
SU 36	Summe Auszahlungen aus der Finanzierungstätigkeit									0,00	0,00	0,00
SA4	Saldo (4) Geldfluss aus der Finanzierungstätigkeit (35 – 36)									0,00	0,00	0,00
SA5	Saldo (5) Geldfluss aus der voranschlagswirksamen Gebarung (Saldo 3 + Saldo 4)									-40.000,00	-57.000,00	0,00

		MVAG		VC	QU	Ergebnisvoranschlag			Finanzierungsvoranschlag			
		EH	FH			VA 2026	VA 2025	RA 2024	VA 2026	VA 2025	RA 2024	
163100	Freiwillige Feuerwehren											
	Operative Gebarung											
6/163100+871000	Bedarfszuweisung	2121	3121	1	33	150.000,00	150.000,00	100.000,00	150.000,00	150.000,00	100.000,00	
6/163100+899000	Entnahmen aus Verrechnungsrücklagen zwischen operativer Gebarung und Projekten	2116		1				4.216,68				
SU 21 / 31	Summe Erträge / Einzahlungen operative Gebarung					150.000,00	150.000,00	104.216,68	150.000,00	150.000,00	100.000,00	
SU 22 / 32	Summe Aufwendungen / Auszahlungen operative Gebarung					0,00	0,00	0,00	0,00	0,00	0,00	
SA 0 / SA 1	(0) Nettoergebnis (21 - 22) / (1) Geldfluss operative Gebarung (31 - 32)					150.000,00	150.000,00	104.216,68	150.000,00	150.000,00	100.000,00	
6/163100+895001	Entnahmen von allgemeinen Haushaltsrücklagen	2301		1		60.000,00	90.000,00	60.000,00				
SA01	Saldo (01) Haushaltsrücklagen (230 - 240)					60.000,00	90.000,00	60.000,00	0,00	0,00	0,00	
SA00	Saldo (00) Nettoergebnis nach Haushaltsrücklagen (Saldo 0 + Saldo 01)					210.000,00	240.000,00	164.216,68				
	Investive Gebarung											
6/163100+301000	Kapitaltransfer Förderung Land RU3		3331	1	33				30.000,00	30.000,00		
6/163100+303000	Kapitaltransfer FF Mannersdorf		3331	1	33				160.000,00	30.000,00		
SU 33	Summe Einzahlungen investive Gebarung								190.000,00	60.000,00	0,00	
5/163100-001000	Grundankauf Feuerwehrhaus Mannersdorf		3412	1	40						6.760,00	
5/163100-010000	Feuerwehrhaus Mannersdorf		3413	1	40				400.000,00	300.000,00	157.456,68	
SU 34	Summe Auszahlungen investive Gebarung								400.000,00	300.000,00	164.216,68	
SA2	Saldo (2) Geldfluss aus der Investiven Gebarung (33 - 34)								-210.000,00	-240.000,00	-164.216,68	
SA3	Saldo (3) Nettofinanzierungssaldo (Saldo 1 + Saldo 2)								-60.000,00	-90.000,00	-64.216,68	
	Finanzierungstätigkeit											
SU 35	Summe Einzahlungen aus der Finanzierungstätigkeit								0,00	0,00	0,00	
SU 36	Summe Auszahlungen aus der Finanzierungstätigkeit								0,00	0,00	0,00	
SA4	Saldo (4) Geldfluss aus der Finanzierungstätigkeit (35 - 36)								0,00	0,00	0,00	
SA5	Saldo (5) Geldfluss aus der voranschlagswirksamen Gebarung (Saldo 3 + Saldo 4)								-60.000,00	-90.000,00	-64.216,68	
164	Förderung der Brandbekämpfung und Brandverhütung											
164000	Förderung der Brandbekämpfung und Brandverhütung											
	Operative Gebarung											
SU 21 / 31	Summe Erträge / Einzahlungen operative Gebarung					0,00	0,00	0,00	0,00	0,00	0,00	
1/164000-726000	Beitrag an Bezirksamtszentrale	2225	3225	24		700,00	700,00	607,50	700,00	700,00	607,50	
SU 22 / 32	Summe Aufwendungen / Auszahlungen operative Gebarung					700,00	700,00	607,50	700,00	700,00	607,50	
SA 0 / SA 1	(0) Nettoergebnis (21 - 22) / (1) Geldfluss operative Gebarung (31 - 32)					-700,00	-700,00	-607,50	-700,00	-700,00	-607,50	
SA01	Saldo (01) Haushaltsrücklagen (230 - 240)					0,00	0,00	0,00	0,00	0,00	0,00	
SA00	Saldo (00) Nettoergebnis nach Haushaltsrücklagen (Saldo 0 + Saldo 01)					-700,00	-700,00	-607,50				

	MVAG	VC QU	Ergebnisvoranschlag			Finanzierungsvoranschlag				
			EH	FH	VA 2026	VA 2025	RA 2024	VA 2026	VA 2025	RA 2024
Investive Gebarung										
SU 33			Summe Einzahlungen investive Gebarung			0,00	0,00	0,00	0,00	0,00
SU 34			Summe Auszahlungen investive Gebarung			0,00	0,00	0,00	0,00	0,00
SA2			Saldo (2) Geldfluss aus der Investiven Gebarung (33 – 34)			0,00	0,00	0,00	0,00	0,00
SA3			Saldo (3) Nettofinanzierungssaldo (Saldo 1 + Saldo 2)			-700,00	-700,00	-607,50	-700,00	-607,50
Finanzierungstätigkeit										
SU 35			Summe Einzahlungen aus der Finanzierungstätigkeit			0,00	0,00	0,00	0,00	0,00
SU 36			Summe Auszahlungen aus der Finanzierungstätigkeit			0,00	0,00	0,00	0,00	0,00
SA4			Saldo (4) Geldfluss aus der Finanzierungstätigkeit (35 – 36)			0,00	0,00	0,00	0,00	0,00
SA5			Saldo (5) Geldfluss aus der voranschlagswirksamen Gebarung (Saldo 3 + Saldo 4)			-700,00	-700,00	-607,50	-700,00	-607,50
17 Katastrophendienst										
170 Allgemeine Angelegenheiten										
170000 Katastrophendienst										
Operative Gebarung										
SU 21 / 31			Summe Erträge / Einzahlungen operative Gebarung			0,00	0,00	0,00	0,00	0,00
1/170000-728000			Aufwendungen aus Katastrophenschäden 2225 3225 24					44.969,24		44.969,24
SU 22 / 32			Summe Aufwendungen / Auszahlungen operative Gebarung			0,00	0,00	44.969,24	0,00	0,00
SA 0 / SA 1			(0) Nettoergebnis (21 - 22) / (1) Geldfluss operative Gebarung (31 – 32)			0,00	0,00	-44.969,24	0,00	0,00
SA01			Saldo (01) Haushaltsrücklagen (230 - 240)			0,00	0,00	0,00	0,00	0,00
SA00			Saldo (00) Nettoergebnis nach Haushaltsrücklagen (Saldo 0 + Saldo 01)			0,00	0,00	-44.969,24	0,00	0,00
Investive Gebarung										
SU 33			Summe Einzahlungen investive Gebarung			0,00	0,00	0,00	0,00	0,00
SU 34			Summe Auszahlungen investive Gebarung			0,00	0,00	0,00	0,00	0,00
SA2			Saldo (2) Geldfluss aus der Investiven Gebarung (33 – 34)			0,00	0,00	0,00	0,00	0,00
SA3			Saldo (3) Nettofinanzierungssaldo (Saldo 1 + Saldo 2)			0,00	0,00	-44.969,24	0,00	0,00
Finanzierungstätigkeit										
SU 35			Summe Einzahlungen aus der Finanzierungstätigkeit			0,00	0,00	0,00	0,00	0,00
SU 36			Summe Auszahlungen aus der Finanzierungstätigkeit			0,00	0,00	0,00	0,00	0,00
SA4			Saldo (4) Geldfluss aus der Finanzierungstätigkeit (35 – 36)			0,00	0,00	0,00	0,00	0,00
SA5			Saldo (5) Geldfluss aus der voranschlagswirksamen Gebarung (Saldo 3 + Saldo 4)			0,00	0,00	-44.969,24	0,00	0,00

	MVAG	VC QU	Ergebnisvoranschlag			Finanzierungsvoranschlag				
			EH	FH	VA 2026	VA 2025	RA 2024	VA 2026	VA 2025	RA 2024
18										
180										
180000										
Operative Gebarung										
SU 21 / 31										
1/180000-726000										
SU 22 / 32										
SA 0 / SA 1										
SA01										
SA00										
Investive Gebarung										
SU 33										
SU 34										
SA2										
SA3										
Finanzierungstätigkeit										
SU 35										
SU 36										
SA4										
SA5										

		MVAG VC QU			Ergebnisvoranschlag			Finanzierungsvoranschlag		
		EH	FH		VA 2026	VA 2025	RA 2024	VA 2026	VA 2025	RA 2024
2 Unterricht, Erziehung, Sport und Wissenschaft										
21	Allgemeinbildender Unterricht									
210	Allgemeinbildende Pflichtschulen, gemeinsame Kosten									
210000	Allgemeinbildende Pflichtschulen, gemeinsame Kosten									
Operative Gebarung										
SU 21 / 31	Summe Erträge / Einzahlungen operative Gebarung				0,00	0,00	0,00	0,00	0,00	0,00
1/210000-720000	Schulbeiträge, Gymnasium Melk und sonstige	2225	3225	24	3.600,00	3.600,00	3.094,00	3.600,00	3.600,00	3.094,00
SU 22 / 32	Summe Aufwendungen / Auszahlungen operative Gebarung				3.600,00	3.600,00	3.094,00	3.600,00	3.600,00	3.094,00
SA 0 / SA 1	(0) Nettoergebnis (21 - 22) / (1) Geldfluss operative Gebarung (31 - 32)				-3.600,00	-3.600,00	-3.094,00	-3.600,00	-3.600,00	-3.094,00
SA01	Saldo (01) Haushaltsrücklagen (230 - 240)				0,00	0,00	0,00	0,00	0,00	0,00
SA00	Saldo (00) Nettoergebnis nach Haushaltsrücklagen (Saldo 0 + Saldo 01)				-3.600,00	-3.600,00	-3.094,00			
Investive Gebarung										
SU 33	Summe Einzahlungen investive Gebarung							0,00	0,00	0,00
SU 34	Summe Auszahlungen investive Gebarung							0,00	0,00	0,00
SA2	Saldo (2) Geldfluss aus der Investiven Gebarung (33 - 34)							0,00	0,00	0,00
SA3	Saldo (3) Nettofinanzierungssaldo (Saldo 1 + Saldo 2)							-3.600,00	-3.600,00	-3.094,00
Finanzierungstätigkeit										
SU 35	Summe Einzahlungen aus der Finanzierungstätigkeit							0,00	0,00	0,00
SU 36	Summe Auszahlungen aus der Finanzierungstätigkeit							0,00	0,00	0,00
SA4	Saldo (4) Geldfluss aus der Finanzierungstätigkeit (35 - 36)							0,00	0,00	0,00
SA5	Saldo (5) Geldfluss aus der voranschlagswirksamen Gebarung (Saldo 3 + Saldo 4)							-3.600,00	-3.600,00	-3.094,00
211	Volksschulen									
211000	Volksschule									
Operative Gebarung										
2/211000+810000	Elternbeiträge Nachmittagsbetreuung	2114	3114	13	17.000,00	13.000,00	15.817,04	17.000,00	13.000,00	16.071,29
2/211000+811000	Turnsaalbenutzungsgebühren	2115	3115	14	2.000,00	1.000,00	1.655,00	2.000,00	1.000,00	1.655,00
2/211000+813000	Erträge aus der Auflösung von Investitionszuschüssen	2127			10.900,00	10.900,00	11.023,46			
2/211000+816000	Zuschuss zu Personalkosten Tagesbetreuung	2114	3114	13	12.000,00	9.000,00	9.000,00	12.000,00	9.000,00	9.000,00
2/211000+828000	Betriebskostenersätze	2116	3116	18	200,00	200,00		200,00	200,00	
2/211000+861000	Annuitätenzuschuss Volksschule SKF	2121	3121	15	3.800,00	7.800,00	8.992,98	3.800,00	7.800,00	8.992,98
SU 21 / 31	Summe Erträge / Einzahlungen operative Gebarung				45.900,00	41.900,00	46.488,48	35.000,00	31.000,00	35.719,27
1/211000-430000	Lebensmittel NMB	2221	3221	23	3.000,00	3.000,00	3.889,04	3.000,00	3.000,00	3.889,04
1/211000-454000	Reinigungsmittel	2221	3221	23	2.000,00	2.000,00	1.724,29	2.000,00	2.000,00	1.724,29

		MVAG		VC QU	Ergebnisvoranschlag			Finanzierungsvoranschlag		
		EH	FH		VA 2026	VA 2025	RA 2024	VA 2026	VA 2025	RA 2024
1/211000-456000	Büromaterial	2221	3221	23	600,00	500,00	314,11	600,00	500,00	314,11
1/211000-457000	Gesetzblätter, Zeitschriften, Formulare	2221	3221	23	300,00	300,00	133,96	300,00	300,00	133,96
1/211000-459000	Schulmöbel, Lehrmittel	2221	3221	23	3.500,00	3.500,00	1.922,49	3.500,00	3.500,00	1.922,49
1/211000-511000	Bezüge der Vertragsbediensteten in handwerklicher Verwendung	2211	3211	20	18.900,00	17.600,00	20.471,45	18.900,00	17.600,00	20.471,45
1/211000-580000	Dienstgeberbeiträge zum FLAF	2212	3212	20	700,00	700,00	765,30	700,00	700,00	765,30
1/211000-582000	Dienstgeberbeiträge zur Sozialversicherung VB	2212	3212	20	3.600,00	3.500,00	4.076,02	3.600,00	3.500,00	4.076,02
1/211000-582100	Beiträge an MitarbeiterVorsorge-Kasse	2212	3212	20	300,00	200,00	253,08	300,00	200,00	253,08
1/211000-592000	Dotierung von Rückstellungen für Jubiläumszuwendungen	2214			100,00	200,00	134,00			
1/211000-600000	Strom für Beleuchtung	2222	3222	24	1.800,00	2.000,00	1.359,61	1.800,00	2.000,00	1.359,61
1/211000-600100	Beheizung	2222	3222	24	12.500,00	10.300,00	11.691,63	12.500,00	10.300,00	11.691,63
1/211000-614000	Instandhaltung von Gebäuden	2224	3224	24	1.800,00	1.800,00	1.559,37	1.800,00	1.800,00	1.559,37
1/211000-618000	Instandhaltung der Schuleinrichtung	2224	3224	24	600,00	600,00	8,49	600,00	600,00	8,49
1/211000-631000	Telefongebühren	2222	3222	24	300,00	400,00	354,49	300,00	400,00	354,49
1/211000-650000	Darlehenszinsen Volksschule	2241	3241	25	13.500,00	20.000,00	25.942,28	13.500,00	20.000,00	25.942,28
1/211000-670000	Versicherungen	2222	3222	24	1.900,00	2.100,00	2.167,34	1.900,00	2.100,00	2.167,34
1/211000-680000	Planmäßige Abschreibung	2226			30.200,00	30.100,00	30.309,44			
1/211000-700000	Leasingrate Kopierer	2223	3223	24	1.000,00	1.500,00	1.824,72	1.000,00	1.500,00	1.824,72
1/211000-710000	Öffentliche Abgaben (Müllgebühren)	2225	3225	24	300,00	300,00	207,13	300,00	300,00	207,13
1/211000-720000	Schulumlage Volksschule Ruprechtshofen	2225	3225		1.800,00			1.800,00		
1/211000-725000	Lehrer- und Schülerbücherei	2225	3225	24	300,00	300,00	136,80	300,00	300,00	136,80
1/211000-728000	Medienbeitrag, Rundfunkgebühren	2225	3225	24	300,00	300,00	260,48	300,00	300,00	260,48
1/211000-728100	Entgelt für sonstige Leistungen	2225	3225	24	2.400,00	2.400,00	2.295,43	2.400,00	2.400,00	2.295,43
1/211000-728300	Personalkosten Nachmittagsbetreuung	2225	3225	24	54.100,00	45.000,00	42.577,27	54.100,00	45.000,00	42.577,27
SU 22 / 32	Summe Aufwendungen / Auszahlungen operative Gebarung				155.800,00	148.600,00	154.378,22	125.500,00	118.300,00	123.934,78
SA 0 / SA 1	(0) Nettoergebnis (21 - 22) / (1) Geldfluss operative Gebarung (31 - 32)				-109.900,00	-106.700,00	-107.889,74	-90.500,00	-87.300,00	-88.215,51
SA01	Saldo (01) Haushaltsrücklagen (230 - 240)				0,00	0,00	0,00	0,00	0,00	0,00
SA00	Saldo (00) Nettoergebnis nach Haushaltsrücklagen (Saldo 0 + Saldo 01)				-109.900,00	-106.700,00	-107.889,74			
Investive Gebarung										
2/211000+300000	Kapitaltransfer Bund Investitionszuschuss KIP, ÖMAG PV-Anlage		3331	33						3.052,50
SU 33	Summe Einzahlungen investive Gebarung							0,00	0,00	3.052,50
1/211000-042000	Betriebsausstattung, Schuleinrichtung		3415	2 41				3.000,00	3.000,00	
SU 34	Summe Auszahlungen investive Gebarung							3.000,00	3.000,00	0,00
SA2	Saldo (2) Geldfluss aus der Investiven Gebarung (33 - 34)							-3.000,00	-3.000,00	3.052,50
SA3	Saldo (3) Nettofinanzierungssaldo (Saldo 1 + Saldo 2)							-93.500,00	-90.300,00	-85.163,01

	MVAG	VC	QU	Ergebnisvoranschlag			Finanzierungsvoranschlag		
				EH	FH	VA 2026	VA 2025	RA 2024	VA 2026
Finanzierungstätigkeit									
SU 35	Summe Einzahlungen aus der Finanzierungstätigkeit						0,00	0,00	0,00
1/211000-346000							37.800,00	37.800,00	37.756,00
SU 36	Summe Auszahlungen aus der Finanzierungstätigkeit						37.800,00	37.800,00	37.756,00
SA4	Saldo (4) Geldfluss aus der Finanzierungstätigkeit (35 – 36)						-37.800,00	-37.800,00	-37.756,00
SA5	Saldo (5) Geldfluss aus der voranschlagswirksamen Gebarung (Saldo 3 + Saldo 4)						-131.300,00	-128.100,00	-122.919,01
212	Mittelschulen								
212000	Mittelschulen								
Operative Gebarung									
SU 21 / 31	Summe Erträge / Einzahlungen operative Gebarung						0,00	0,00	0,00
1/212000-720000				2225	3225	24	26.500,00	43.000,00	39.021,86
1/212000-720100				2225	3225	24	54.700,00	63.900,00	37.505,25
				Leonhard					
1/212000-720200				2225	3225		3.700,00		3.700,00
SU 22 / 32	Summe Aufwendungen / Auszahlungen operative Gebarung						84.900,00	106.900,00	76.527,11
SA 0 / SA 1	(0) Nettoergebnis (21 - 22) / (1) Geldfluss operative Gebarung (31 – 32)						-84.900,00	-106.900,00	-76.527,11
SA01	Saldo (01) Haushaltsrücklagen (230 - 240)						0,00	0,00	0,00
SA00	Saldo (00) Nettoergebnis nach Haushaltsrücklagen (Saldo 0 + Saldo 01)						-84.900,00	-106.900,00	-76.527,11
Investive Gebarung									
SU 33	Summe Einzahlungen investive Gebarung						0,00	0,00	0,00
SU 34	Summe Auszahlungen investive Gebarung						0,00	0,00	0,00
SA2	Saldo (2) Geldfluss aus der Investiven Gebarung (33 – 34)						0,00	0,00	0,00
SA3	Saldo (3) Nettofinanzierungssaldo (Saldo 1 + Saldo 2)						-84.900,00	-106.900,00	-76.527,11
Finanzierungstätigkeit									
SU 35	Summe Einzahlungen aus der Finanzierungstätigkeit						0,00	0,00	0,00
SU 36	Summe Auszahlungen aus der Finanzierungstätigkeit						0,00	0,00	0,00
SA4	Saldo (4) Geldfluss aus der Finanzierungstätigkeit (35 – 36)						0,00	0,00	0,00
SA5	Saldo (5) Geldfluss aus der voranschlagswirksamen Gebarung (Saldo 3 + Saldo 4)						-84.900,00	-106.900,00	-76.527,11
213	Sonderschulen								
213000	Sonderschulen								
Operative Gebarung									
SU 21 / 31	Summe Erträge / Einzahlungen operative Gebarung						0,00	0,00	0,00
1/213000-720000				2225	3225	24	6.500,00	5.800,00	5.268,00
				Loosdorf					
SU 22 / 32	Summe Aufwendungen / Auszahlungen operative Gebarung						6.500,00	5.800,00	5.268,00
SA 0 / SA 1	(0) Nettoergebnis (21 - 22) / (1) Geldfluss operative Gebarung (31 – 32)						-6.500,00	-5.800,00	-5.268,00

	MVAG	VC QU	Ergebnisvoranschlag			Finanzierungsvoranschlag					
			EH	FH	VA 2026	VA 2025	RA 2024	VA 2026	VA 2025	RA 2024	
SA01			Saldo (01) Haushaltsrücklagen (230 - 240)			0,00	0,00	0,00	0,00	0,00	0,00
SA00			Saldo (00) Nettoergebnis nach Haushaltsrücklagen (Saldo 0 + Saldo 01)			-6.500,00	-5.800,00	-5.268,00			
Investive Gebarung											
SU 33			Summe Einzahlungen investive Gebarung						0,00	0,00	0,00
SU 34			Summe Auszahlungen investive Gebarung						0,00	0,00	0,00
SA2			Saldo (2) Geldfluss aus der Investiven Gebarung (33 – 34)						0,00	0,00	0,00
SA3			Saldo (3) Nettofinanzierungssaldo (Saldo 1 + Saldo 2)						-6.500,00	-5.800,00	-5.268,00
Finanzierungstätigkeit											
SU 35			Summe Einzahlungen aus der Finanzierungstätigkeit						0,00	0,00	0,00
SU 36			Summe Auszahlungen aus der Finanzierungstätigkeit						0,00	0,00	0,00
SA4			Saldo (4) Geldfluss aus der Finanzierungstätigkeit (35 – 36)						0,00	0,00	0,00
SA5			Saldo (5) Geldfluss aus der voranschlagswirksamen Gebarung (Saldo 3 + Saldo 4)						-6.500,00	-5.800,00	-5.268,00
214			Polytechnische Schulen								
214000			Schulen der Polytechnischen Lehrgänge								
Operative Gebarung											
SU 21 / 31			Summe Erträge / Einzahlungen operative Gebarung			0,00	0,00	0,00	0,00	0,00	0,00
1/214000-720000			Schulumlage PTL Mank-Melk	2225 3225 24	32.100,00	15.100,00	6.584,57	32.100,00	15.100,00	6.584,57	
SU 22 / 32			Summe Aufwendungen / Auszahlungen operative Gebarung			32.100,00	15.100,00	6.584,57	32.100,00	15.100,00	6.584,57
SA 0 / SA 1			(0) Nettoergebnis (21 - 22) / (1) Geldfluss operative Gebarung (31 – 32)			-32.100,00	-15.100,00	-6.584,57	-32.100,00	-15.100,00	-6.584,57
SA01			Saldo (01) Haushaltsrücklagen (230 - 240)			0,00	0,00	0,00	0,00	0,00	0,00
SA00			Saldo (00) Nettoergebnis nach Haushaltsrücklagen (Saldo 0 + Saldo 01)			-32.100,00	-15.100,00	-6.584,57			
Investive Gebarung											
SU 33			Summe Einzahlungen investive Gebarung						0,00	0,00	0,00
SU 34			Summe Auszahlungen investive Gebarung						0,00	0,00	0,00
SA2			Saldo (2) Geldfluss aus der Investiven Gebarung (33 – 34)						0,00	0,00	0,00
SA3			Saldo (3) Nettofinanzierungssaldo (Saldo 1 + Saldo 2)						-32.100,00	-15.100,00	-6.584,57
Finanzierungstätigkeit											
SU 35			Summe Einzahlungen aus der Finanzierungstätigkeit						0,00	0,00	0,00
SU 36			Summe Auszahlungen aus der Finanzierungstätigkeit						0,00	0,00	0,00
SA4			Saldo (4) Geldfluss aus der Finanzierungstätigkeit (35 – 36)						0,00	0,00	0,00
SA5			Saldo (5) Geldfluss aus der voranschlagswirksamen Gebarung (Saldo 3 + Saldo 4)						-32.100,00	-15.100,00	-6.584,57

		MVAG		VC QU	Ergebnisvoranschlag			Finanzierungsvoranschlag		
		EH	FH		VA 2026	VA 2025	RA 2024	VA 2026	VA 2025	RA 2024
24	Vorschulische Erziehung									
240	Kindergärten									
240000	Kindergarten									
Operative Gebarung										
2/240000+810000	Elternbeiträge Kindergarten 13%	2114	3114	13	17.000,00	16.000,00	21.282,29	17.000,00	16.000,00	22.125,71
2/240000+813000	Erträge aus der Auflösung von Investitionszuschüssen	2127			14.500,00	14.500,00	14.542,00			
2/240000+816000	Zuschuss zu Personalkosten Ferienbetreuung	2114	3114	13	1.400,00			1.400,00		
2/240000+829000	Stromabfindung PV-Anlage ÖMAG KG	2116	3116	18	300,00	300,00	241,85	300,00	300,00	241,85
2/240000+861000	Annuitätenzuschuss Kindergarten SKF, LFSA	2121	3121	15	4.400,00	5.000,00	8.211,24	4.400,00	5.000,00	8.211,24
2/240000+861010	Finanzzuweisungen Zukunftsfonds Elementarpädagogik	2121	3121		50.000,00	40.000,00		50.000,00	40.000,00	
SU 21 / 31	Summe Erträge / Einzahlungen operative Gebarung				87.600,00	75.800,00	44.277,38	73.100,00	61.300,00	30.578,80
1/240000-430000	Lebensmittel	2221	3221	23	3.000,00	3.000,00	3.261,24	3.000,00	3.000,00	3.261,24
1/240000-451000	Beheizung	2221	3221	23	2.600,00	3.800,00	2.930,43	2.600,00	3.800,00	2.930,43
1/240000-454000	Reinigungsmittel	2221	3221	23	1.100,00	1.100,00	1.228,40	1.100,00	1.100,00	1.228,40
1/240000-456000	Büromaterial	2221	3221	23	300,00	300,00	460,86	300,00	300,00	460,86
1/240000-459000	Bastelmaterial	2221	3221	23	5.000,00	5.000,00	4.489,75	5.000,00	5.000,00	4.489,75
1/240000-459100	Anschaffung von Büchern, Möbeln, Spielen	2221	3221	23	5.000,00	5.000,00	3.817,86	5.000,00	5.000,00	3.817,86
1/240000-511000	Bezüge der Vertragsbediensteten in handwerklicher Verwendung	2211	3211	20	121.000,00	130.000,00	116.357,94	121.000,00	130.000,00	116.357,94
1/240000-580000	Dienstgeberbeiträge zum FLAF	2212	3212	20	3.400,00	3.700,00	3.263,06	3.400,00	3.700,00	3.263,06
1/240000-582000	Dienstgeberbeiträge zur Sozialversicherung VB	2212	3212	20	24.500,00	26.000,00	23.023,50	24.500,00	26.000,00	23.023,50
1/240000-582100	Beiträge an Mitarbeitervorsorgekassa	2212	3212	20	1.900,00	2.000,00	1.692,24	1.900,00	2.000,00	1.692,24
1/240000-592000	Dotierung von Rückstellungen für Jubiläumszuwendungen	2214			300,00	1.000,00	804,00			
1/240000-600000	Strom für Beleuchtung	2222	3222	24	2.500,00	3.500,00	2.143,05	2.500,00	3.500,00	2.143,05
1/240000-614000	Instandhaltung von Gebäuden	2224	3224	24	1.800,00	1.500,00	840,83	1.800,00	1.500,00	840,83
1/240000-618000	Instandhaltung der Einrichtung	2224	3224	24	800,00	700,00	337,00	800,00	700,00	337,00
1/240000-631000	Telefongebühren	2222	3222	24	1.100,00	600,00	1.047,69	1.100,00	600,00	1.047,69
1/240000-650000	Darlehenszinsen Kindergarten	2241	3241	25	11.000,00	18.000,00	21.347,90	11.000,00	18.000,00	21.347,90
1/240000-670000	Versicherungen	2222	3222	24	1.100,00	1.100,00	996,38	1.100,00	1.100,00	996,38
1/240000-680000	Planmäßige Abschreibung	2226			34.700,00	34.600,00	34.717,64			
1/240000-700000	Leasingrate Kopierer	2223	3223	24	1.100,00	2.000,00	1.429,45	1.100,00	2.000,00	1.429,45
1/240000-710000	Öffentliche Abgaben (Müllgebühren)	2225	3225	24	1.800,00	1.700,00	902,60	1.800,00	1.700,00	902,60

		MVAG VC QU			Ergebnisvoranschlag			Finanzierungsvoranschlag		
		EH	FH		VA 2026	VA 2025	RA 2024	VA 2026	VA 2025	RA 2024
1/240000-728000	Entgelte für sonstige Leistungen	2225	3225	24	1.000,00	1.000,00	9.320,32	1.000,00	1.000,00	9.320,32
SU 22 / 32	Summe Aufwendungen / Auszahlungen operative Gebarung				225.000,00	245.600,00	234.412,14	190.000,00	210.000,00	198.890,50
SA 0 / SA 1	(0) Nettoergebnis (21 - 22) / (1) Geldfluss operative Gebarung (31 - 32)				-137.400,00	-169.800,00	-190.134,76	-116.900,00	-148.700,00	-168.311,70
SA01	Saldo (01) Haushaltsrücklagen (230 - 240)				0,00	0,00	0,00	0,00	0,00	0,00
SA00	Saldo (00) Nettoergebnis nach Haushaltsrücklagen (Saldo 0 + Saldo 01)				-137.400,00	-169.800,00	-190.134,76			
Investive Gebarung										
SU 33	Summe Einzahlungen investive Gebarung							0,00	0,00	0,00
1/240000-042000	Betriebsausstattung		3415	2 41				3.000,00	3.000,00	1.660,15
SU 34	Summe Auszahlungen investive Gebarung							3.000,00	3.000,00	1.660,15
SA2	Saldo (2) Geldfluss aus der Investiven Gebarung (33 - 34)							-3.000,00	-3.000,00	-1.660,15
SA3	Saldo (3) Nettofinanzierungssaldo (Saldo 1 + Saldo 2)							-119.900,00	-151.700,00	-169.971,85
Finanzierungstätigkeit										
SU 35	Summe Einzahlungen aus der Finanzierungstätigkeit							0,00	0,00	0,00
1/240000-346000	Darlehen Kindergarten Tilgung		3614	65				36.000,00	36.000,00	36.000,00
SU 36	Summe Auszahlungen aus der Finanzierungstätigkeit							36.000,00	36.000,00	36.000,00
SA4	Saldo (4) Geldfluss aus der Finanzierungstätigkeit (35 - 36)							-36.000,00	-36.000,00	-36.000,00
SA5	Saldo (5) Geldfluss aus der voranschlagswirksamen Gebarung (Saldo 3 + Saldo 4)							-155.900,00	-187.700,00	-205.971,85
26	Sport und außerschulische Leibeserziehung									
262	Sportplätze									
262000	Sportplätze									
Operative Gebarung										
2/262000+813000	Erträge aus der Auflösung von Investitionszuschüssen	2127			500,00	500,00	503,42			
SU 21 / 31	Summe Erträge / Einzahlungen operative Gebarung				500,00	500,00	503,42	0,00	0,00	0,00
1/262000-613000	Instandhaltung von Sportplätzen	2224	3224	24	800,00	2.000,00		800,00	2.000,00	
1/262000-680000	Planmäßige Abschreibung	2226			1.400,00	800,00	826,07			
SU 22 / 32	Summe Aufwendungen / Auszahlungen operative Gebarung				2.200,00	2.800,00	826,07	800,00	2.000,00	0,00
SA 0 / SA 1	(0) Nettoergebnis (21 - 22) / (1) Geldfluss operative Gebarung (31 - 32)				-1.700,00	-2.300,00	-322,65	-800,00	-2.000,00	0,00
SA01	Saldo (01) Haushaltsrücklagen (230 - 240)				0,00	0,00	0,00	0,00	0,00	0,00
SA00	Saldo (00) Nettoergebnis nach Haushaltsrücklagen (Saldo 0 + Saldo 01)				-1.700,00	-2.300,00	-322,65			
Investive Gebarung										
SU 33	Summe Einzahlungen investive Gebarung							0,00	0,00	0,00
SU 34	Summe Auszahlungen investive Gebarung							0,00	0,00	0,00
SA2	Saldo (2) Geldfluss aus der Investiven Gebarung (33 - 34)							0,00	0,00	0,00
SA3	Saldo (3) Nettofinanzierungssaldo (Saldo 1 + Saldo 2)							-800,00	-2.000,00	0,00

		MVAG VC QU		Ergebnisvoranschlag			Finanzierungsvoranschlag		
		EH	FH	VA 2026	VA 2025	RA 2024	VA 2026	VA 2025	RA 2024
Finanzierungstätigkeit									
SU 35	Summe Einzahlungen aus der Finanzierungstätigkeit						0,00	0,00	0,00
SU 36	Summe Auszahlungen aus der Finanzierungstätigkeit						0,00	0,00	0,00
SA4	Saldo (4) Geldfluss aus der Finanzierungstätigkeit (35 – 36)						0,00	0,00	0,00
SA5	Saldo (5) Geldfluss aus der voranschlagswirksamen Gebarung (Saldo 3 + Saldo 4)						-800,00	-2.000,00	0,00
262179 Sportplätze HW									
Operative Gebarung									
6/262179+899000	Entnahmen aus Verrechnungsrücklagen zwischen operativer Gebarung und Projekten	2116	1		7.000,00				
SU 21 / 31	Summe Erträge / Einzahlungen operative Gebarung			0,00	7.000,00	0,00	0,00	0,00	0,00
SU 22 / 32	Summe Aufwendungen / Auszahlungen operative Gebarung			0,00	0,00	0,00	0,00	0,00	0,00
SA 0 / SA 1	(0) Nettoergebnis (21 - 22) / (1) Geldfluss operative Gebarung (31 – 32)			0,00	7.000,00	0,00	0,00	0,00	0,00
6/262179+895001	Entnahmen von allgemeinen Haushaltsrücklagen	2301	1		10.000,00				
SA01	Saldo (01) Haushaltsrücklagen (230 - 240)			0,00	10.000,00	0,00	0,00	0,00	0,00
SA00	Saldo (00) Nettoergebnis nach Haushaltsrücklagen (Saldo 0 + Saldo 01)			0,00	17.000,00	0,00			
Investive Gebarung									
6/262179+300000	Zuwendungen aus dem Katastrophenfonds		3331 1					28.000,00	
6/262179+301000	Kapitaltransfer Sportförderung, Energieförderung Land		3331 1					10.000,00	
SU 33	Summe Einzahlungen investive Gebarung						0,00	38.000,00	0,00
5/262179-006000	Instandsetzung Sportplatzanlagen		3412 1					55.000,00	
SU 34	Summe Auszahlungen investive Gebarung						0,00	55.000,00	0,00
SA2	Saldo (2) Geldfluss aus der Investiven Gebarung (33 – 34)						0,00	-17.000,00	0,00
SA3	Saldo (3) Nettofinanzierungssaldo (Saldo 1 + Saldo 2)						0,00	-17.000,00	0,00
Finanzierungstätigkeit									
SU 35	Summe Einzahlungen aus der Finanzierungstätigkeit						0,00	0,00	0,00
SU 36	Summe Auszahlungen aus der Finanzierungstätigkeit						0,00	0,00	0,00
SA4	Saldo (4) Geldfluss aus der Finanzierungstätigkeit (35 – 36)						0,00	0,00	0,00
SA5	Saldo (5) Geldfluss aus der voranschlagswirksamen Gebarung (Saldo 3 + Saldo 4)						0,00	-17.000,00	0,00

	MVAG	VC	QU	Ergebnisvoranschlag			Finanzierungsvoranschlag			
				EH	FH	VA 2026	VA 2025	RA 2024	VA 2026	VA 2025
3 Kunst, Kultur und Kultus										
32	Musik und darstellende Kunst									
320	Ausbildung in Musik und darstellender Kunst									
320000	Ausbildung in Musik und darstellender Kunst									
Operative Gebarung										
SU 21 / 31	Summe Erträge / Einzahlungen operative Gebarung			0,00	0,00	0,00	0,00	0,00	0,00	
1/320000-720000	Musikschulen Beiträge	2225	3225	24	47.000,00	58.300,00	48.444,11	47.000,00	58.300,00	48.444,11
SU 22 / 32	Summe Aufwendungen / Auszahlungen operative Gebarung			47.000,00	58.300,00	48.444,11	47.000,00	58.300,00	48.444,11	
SA 0 / SA 1	(0) Nettoergebnis (21 - 22) / (1) Geldfluss operative Gebarung (31 - 32)			-47.000,00	-58.300,00	-48.444,11	-47.000,00	-58.300,00	-48.444,11	
SA01	Saldo (01) Haushaltsrücklagen (230 - 240)			0,00	0,00	0,00	0,00	0,00	0,00	
SA00	Saldo (00) Nettoergebnis nach Haushaltsrücklagen (Saldo 0 + Saldo 01)			-47.000,00	-58.300,00	-48.444,11				
Investive Gebarung										
SU 33	Summe Einzahlungen investive Gebarung						0,00	0,00	0,00	
SU 34	Summe Auszahlungen investive Gebarung						0,00	0,00	0,00	
SA2	Saldo (2) Geldfluss aus der Investiven Gebarung (33 - 34)						0,00	0,00	0,00	
SA3	Saldo (3) Nettofinanzierungssaldo (Saldo 1 + Saldo 2)						-47.000,00	-58.300,00	-48.444,11	
Finanzierungstätigkeit										
SU 35	Summe Einzahlungen aus der Finanzierungstätigkeit						0,00	0,00	0,00	
SU 36	Summe Auszahlungen aus der Finanzierungstätigkeit						0,00	0,00	0,00	
SA4	Saldo (4) Geldfluss aus der Finanzierungstätigkeit (35 - 36)						0,00	0,00	0,00	
SA5	Saldo (5) Geldfluss aus der voranschlagswirksamen Gebarung (Saldo 3 + Saldo 4)						-47.000,00	-58.300,00	-48.444,11	
321	Einrichtungen der Musikpflege									
321000	Einrichtungen der Musikpflege									
Operative Gebarung										
SU 21 / 31	Summe Erträge / Einzahlungen operative Gebarung			0,00	0,00	0,00	0,00	0,00	0,00	
1/321000-757000	Laufende Zuschüsse an Musikvereine	2234	3234	27	1.500,00	1.500,00	2.920,00	1.500,00	1.500,00	2.920,00
SU 22 / 32	Summe Aufwendungen / Auszahlungen operative Gebarung			1.500,00	1.500,00	2.920,00	1.500,00	1.500,00	2.920,00	
SA 0 / SA 1	(0) Nettoergebnis (21 - 22) / (1) Geldfluss operative Gebarung (31 - 32)			-1.500,00	-1.500,00	-2.920,00	-1.500,00	-1.500,00	-2.920,00	
SA01	Saldo (01) Haushaltsrücklagen (230 - 240)			0,00	0,00	0,00	0,00	0,00	0,00	
SA00	Saldo (00) Nettoergebnis nach Haushaltsrücklagen (Saldo 0 + Saldo 01)			-1.500,00	-1.500,00	-2.920,00				
Investive Gebarung										
SU 33	Summe Einzahlungen investive Gebarung						0,00	0,00	0,00	
SU 34	Summe Auszahlungen investive Gebarung						0,00	0,00	0,00	
SA2	Saldo (2) Geldfluss aus der Investiven Gebarung (33 - 34)						0,00	0,00	0,00	
SA3	Saldo (3) Nettofinanzierungssaldo (Saldo 1 + Saldo 2)						-1.500,00	-1.500,00	-2.920,00	

	MVAG	VC QU	Ergebnisvoranschlag			Finanzierungsvoranschlag				
			EH	FH	VA 2026	VA 2025	RA 2024	VA 2026	VA 2025	RA 2024
Finanzierungstätigkeit										
SU 35			Summe Einzahlungen aus der Finanzierungstätigkeit					0,00	0,00	0,00
SU 36			Summe Auszahlungen aus der Finanzierungstätigkeit					0,00	0,00	0,00
SA4			Saldo (4) Geldfluss aus der Finanzierungstätigkeit (35 – 36)					0,00	0,00	0,00
SA5			Saldo (5) Geldfluss aus der voranschlagswirksamen Gebarung (Saldo 3 + Saldo 4)					-1.500,00	-1.500,00	-2.920,00
36 Heimatpflege										
362 Denkmalpflege										
362000 Denkmalpflege										
Operative Gebarung										
SU 21 / 31			Summe Erträge / Einzahlungen operative Gebarung			0,00	0,00	0,00	0,00	0,00
1/362000-619000			Instandhaltung von Denkmälern	2224	3224	24	300,00	300,00	300,00	300,00
SU 22 / 32			Summe Aufwendungen / Auszahlungen operative Gebarung			300,00	300,00	0,00	300,00	300,00
SA 0 / SA 1			(0) Nettoergebnis (21 - 22) / (1) Geldfluss operative Gebarung (31 – 32)			-300,00	-300,00	0,00	-300,00	-300,00
SA01			Saldo (01) Haushaltsrücklagen (230 - 240)			0,00	0,00	0,00	0,00	0,00
SA00			Saldo (00) Nettoergebnis nach Haushaltsrücklagen (Saldo 0 + Saldo 01)			-300,00	-300,00	0,00	0,00	0,00
Investive Gebarung										
SU 33			Summe Einzahlungen investive Gebarung					0,00	0,00	0,00
SU 34			Summe Auszahlungen investive Gebarung					0,00	0,00	0,00
SA2			Saldo (2) Geldfluss aus der Investiven Gebarung (33 – 34)					0,00	0,00	0,00
SA3			Saldo (3) Nettofinanzierungssaldo (Saldo 1 + Saldo 2)					-300,00	-300,00	0,00
Finanzierungstätigkeit										
SU 35			Summe Einzahlungen aus der Finanzierungstätigkeit					0,00	0,00	0,00
SU 36			Summe Auszahlungen aus der Finanzierungstätigkeit					0,00	0,00	0,00
SA4			Saldo (4) Geldfluss aus der Finanzierungstätigkeit (35 – 36)					0,00	0,00	0,00
SA5			Saldo (5) Geldfluss aus der voranschlagswirksamen Gebarung (Saldo 3 + Saldo 4)					-300,00	-300,00	0,00
363 Altstadterhaltung und Ortsbildpflege										
363000 Altstadterhaltung und Ortsbildpflege										
Operative Gebarung										
SU 21 / 31			Summe Erträge / Einzahlungen operative Gebarung			0,00	0,00	0,00	0,00	0,00
1/363000-728000			Ortsbildpflege	2225	3225	24	3.200,00	3.700,00	2.240,95	3.200,00
SU 22 / 32			Summe Aufwendungen / Auszahlungen operative Gebarung			3.200,00	3.700,00	2.240,95	3.200,00	3.700,00
SA 0 / SA 1			(0) Nettoergebnis (21 - 22) / (1) Geldfluss operative Gebarung (31 – 32)			-3.200,00	-3.700,00	-2.240,95	-3.200,00	-3.700,00
SA01			Saldo (01) Haushaltsrücklagen (230 - 240)			0,00	0,00	0,00	0,00	0,00
SA00			Saldo (00) Nettoergebnis nach Haushaltsrücklagen (Saldo 0 + Saldo 01)			-3.200,00	-3.700,00	-2.240,95	0,00	0,00

		MVAG		VC QU	Ergebnisvoranschlag			Finanzierungsvoranschlag		
		EH	FH		VA 2026	VA 2025	RA 2024	VA 2026	VA 2025	RA 2024
Investive Gebarung										
SU 33	Summe Einzahlungen investive Gebarung							0,00	0,00	0,00
SU 34	Summe Auszahlungen investive Gebarung							0,00	0,00	0,00
SA2	Saldo (2) Geldfluss aus der Investiven Gebarung (33 – 34)							0,00	0,00	0,00
SA3	Saldo (3) Nettofinanzierungssaldo (Saldo 1 + Saldo 2)							-3.200,00	-3.700,00	-2.240,95
Finanzierungstätigkeit										
SU 35	Summe Einzahlungen aus der Finanzierungstätigkeit							0,00	0,00	0,00
SU 36	Summe Auszahlungen aus der Finanzierungstätigkeit							0,00	0,00	0,00
SA4	Saldo (4) Geldfluss aus der Finanzierungstätigkeit (35 – 36)							0,00	0,00	0,00
SA5	Saldo (5) Geldfluss aus der voranschlagswirksamen Gebarung (Saldo 3 + Saldo 4)							-3.200,00	-3.700,00	-2.240,95
369	Sonstige Einrichtungen und Maßnahmen									
369000	Sonstige Einrichtungen und Maßnahmen									
Operative Gebarung										
SU 21 / 31	Summe Erträge / Einzahlungen operative Gebarung				0,00	0,00	0,00	0,00	0,00	0,00
1/369000-723000	Brauchtumspflege		2225 3225	24	6.000,00	6.000,00	5.888,92	6.000,00	6.000,00	5.888,92
SU 22 / 32	Summe Aufwendungen / Auszahlungen operative Gebarung				6.000,00	6.000,00	5.888,92	6.000,00	6.000,00	5.888,92
SA 0 / SA 1	(0) Nettoergebnis (21 - 22) / (1) Geldfluss operative Gebarung (31 – 32)				-6.000,00	-6.000,00	-5.888,92	-6.000,00	-6.000,00	-5.888,92
SA01	Saldo (01) Haushaltsrücklagen (230 - 240)				0,00	0,00	0,00	0,00	0,00	0,00
SA00	Saldo (00) Nettoergebnis nach Haushaltsrücklagen (Saldo 0 + Saldo 01)				-6.000,00	-6.000,00	-5.888,92			
Investive Gebarung										
SU 33	Summe Einzahlungen investive Gebarung							0,00	0,00	0,00
SU 34	Summe Auszahlungen investive Gebarung							0,00	0,00	0,00
SA2	Saldo (2) Geldfluss aus der Investiven Gebarung (33 – 34)							0,00	0,00	0,00
SA3	Saldo (3) Nettofinanzierungssaldo (Saldo 1 + Saldo 2)							-6.000,00	-6.000,00	-5.888,92
Finanzierungstätigkeit										
SU 35	Summe Einzahlungen aus der Finanzierungstätigkeit							0,00	0,00	0,00
SU 36	Summe Auszahlungen aus der Finanzierungstätigkeit							0,00	0,00	0,00
SA4	Saldo (4) Geldfluss aus der Finanzierungstätigkeit (35 – 36)							0,00	0,00	0,00
SA5	Saldo (5) Geldfluss aus der voranschlagswirksamen Gebarung (Saldo 3 + Saldo 4)							-6.000,00	-6.000,00	-5.888,92
39	Kultus									
390	Kirchliche Angelegenheiten									
390000	Kirchliche Angelegenheiten									
Operative Gebarung										
SU 21 / 31	Summe Erträge / Einzahlungen operative Gebarung				0,00	0,00	0,00	0,00	0,00	0,00

		MVAG VC QU			Ergebnisvoranschlag			Finanzierungsvoranschlag		
		EH	FH		VA 2026	VA 2025	RA 2024	VA 2026	VA 2025	RA 2024
1/390000-729000	Aufwendungen für Kirchen	2225	3225	24	500,00	500,00	260,51	500,00	500,00	260,51
SU 22 / 32	Summe Aufwendungen / Auszahlungen operative Gebarung				500,00	500,00	260,51	500,00	500,00	260,51
SA 0 / SA 1	(0) Nettoergebnis (21 - 22) / (1) Geldfluss operative Gebarung (31 - 32)				-500,00	-500,00	-260,51	-500,00	-500,00	-260,51
SA01	Saldo (01) Haushaltsrücklagen (230 - 240)				0,00	0,00	0,00	0,00	0,00	0,00
SA00	Saldo (00) Nettoergebnis nach Haushaltsrücklagen (Saldo 0 + Saldo 01)				-500,00	-500,00	-260,51			
Investive Gebarung										
SU 33	Summe Einzahlungen investive Gebarung							0,00	0,00	0,00
SU 34	Summe Auszahlungen investive Gebarung							0,00	0,00	0,00
SA2	Saldo (2) Geldfluss aus der Investiven Gebarung (33 - 34)							0,00	0,00	0,00
SA3	Saldo (3) Nettofinanzierungssaldo (Saldo 1 + Saldo 2)							-500,00	-500,00	-260,51
Finanzierungstätigkeit										
SU 35	Summe Einzahlungen aus der Finanzierungstätigkeit							0,00	0,00	0,00
SU 36	Summe Auszahlungen aus der Finanzierungstätigkeit							0,00	0,00	0,00
SA4	Saldo (4) Geldfluss aus der Finanzierungstätigkeit (35 - 36)							0,00	0,00	0,00
SA5	Saldo (5) Geldfluss aus der voranschlagswirksamen Gebarung (Saldo 3 + Saldo 4)							-500,00	-500,00	-260,51

	MVAG	VC	QU	Ergebnisvoranschlag			Finanzierungsvoranschlag			
				EH	FH	VA 2026	VA 2025	RA 2024	VA 2026	VA 2025
4 Soziale Wohlfahrt und Wohnbauförderung										
41	Allgemeine öffentliche Wohlfahrt									
419	Sonstige Einrichtungen und Maßnahmen									
419000	Sonstige Einrichtungen und Maßnahmen									
Operative Gebarung										
SU 21 / 31	Summe Erträge / Einzahlungen operative Gebarung			0,00	0,00	0,00	0,00	0,00	0,00	
1/419000-751000	Sozialhilfeumlage	2231	3231	26	226.000,00	210.000,00	188.754,60	226.000,00	210.000,00	188.754,60
1/419000-751100	Wohnsitzgemeindebeitrag, Sozialhilfegesetz	2231	3231	26	1.000,00	1.000,00		1.000,00	1.000,00	
SU 22 / 32	Summe Aufwendungen / Auszahlungen operative Gebarung				227.000,00	211.000,00	188.754,60	227.000,00	211.000,00	188.754,60
SA 0 / SA 1	(0) Nettoergebnis (21 - 22) / (1) Geldfluss operative Gebarung (31 - 32)				-227.000,00	-211.000,00	-188.754,60	-227.000,00	-211.000,00	-188.754,60
SA01	Saldo (01) Haushaltsrücklagen (230 - 240)				0,00	0,00	0,00	0,00	0,00	0,00
SA00	Saldo (00) Nettoergebnis nach Haushaltsrücklagen (Saldo 0 + Saldo 01)				-227.000,00	-211.000,00	-188.754,60			
Investive Gebarung										
SU 33	Summe Einzahlungen investive Gebarung							0,00	0,00	0,00
SU 34	Summe Auszahlungen investive Gebarung							0,00	0,00	0,00
SA2	Saldo (2) Geldfluss aus der Investiven Gebarung (33 - 34)							0,00	0,00	0,00
SA3	Saldo (3) Nettofinanzierungssaldo (Saldo 1 + Saldo 2)							-227.000,00	-211.000,00	-188.754,60
Finanzierungstätigkeit										
SU 35	Summe Einzahlungen aus der Finanzierungstätigkeit							0,00	0,00	0,00
SU 36	Summe Auszahlungen aus der Finanzierungstätigkeit							0,00	0,00	0,00
SA4	Saldo (4) Geldfluss aus der Finanzierungstätigkeit (35 - 36)							0,00	0,00	0,00
SA5	Saldo (5) Geldfluss aus der voranschlagswirksamen Gebarung (Saldo 3 + Saldo 4)							-227.000,00	-211.000,00	-188.754,60
42	Freie Wohlfahrt									
429	Sonstige Einrichtungen und Maßnahmen									
429000	Sonstige Einrichtungen und Maßnahmen									
Operative Gebarung										
SU 21 / 31	Summe Erträge / Einzahlungen operative Gebarung				0,00	0,00	0,00	0,00	0,00	0,00
1/429000-768000	Freie Wohlfahrt für Bedürftige, Klimatickets	2234	3234	27	5.900,00	5.900,00	2.580,00	5.900,00	5.900,00	2.580,00
SU 22 / 32	Summe Aufwendungen / Auszahlungen operative Gebarung				5.900,00	5.900,00	2.580,00	5.900,00	5.900,00	2.580,00
SA 0 / SA 1	(0) Nettoergebnis (21 - 22) / (1) Geldfluss operative Gebarung (31 - 32)				-5.900,00	-5.900,00	-2.580,00	-5.900,00	-5.900,00	-2.580,00
SA01	Saldo (01) Haushaltsrücklagen (230 - 240)				0,00	0,00	0,00	0,00	0,00	0,00
SA00	Saldo (00) Nettoergebnis nach Haushaltsrücklagen (Saldo 0 + Saldo 01)				-5.900,00	-5.900,00	-2.580,00			

	MVAG	VC QU	Ergebnisvoranschlag			Finanzierungsvoranschlag					
			EH	FH	VA 2026	VA 2025	RA 2024	VA 2026	VA 2025	RA 2024	
Investive Gebarung											
SU 33			Summe Einzahlungen investive Gebarung					0,00	0,00	0,00	
SU 34			Summe Auszahlungen investive Gebarung					0,00	0,00	0,00	
SA2			Saldo (2) Geldfluss aus der Investiven Gebarung (33 – 34)					0,00	0,00	0,00	
SA3			Saldo (3) Nettofinanzierungssaldo (Saldo 1 + Saldo 2)					-5.900,00	-5.900,00	-2.580,00	
Finanzierungstätigkeit											
SU 35			Summe Einzahlungen aus der Finanzierungstätigkeit					0,00	0,00	0,00	
SU 36			Summe Auszahlungen aus der Finanzierungstätigkeit					0,00	0,00	0,00	
SA4			Saldo (4) Geldfluss aus der Finanzierungstätigkeit (35 – 36)					0,00	0,00	0,00	
SA5			Saldo (5) Geldfluss aus der voranschlagswirksamen Gebarung (Saldo 3 + Saldo 4)					-5.900,00	-5.900,00	-2.580,00	
43 Jugendwohlfahrt											
439 Sonstige Einrichtungen und Maßnahmen											
439000 Sonstige Einrichtungen und Maßnahmen											
Operative Gebarung											
SU 21 / 31			Summe Erträge / Einzahlungen operative Gebarung			0,00	0,00	0,00	0,00	0,00	
1/439000-751000			Kinder- und Jugendhilfe-Umlage	2231 3231 26	41.000,00	40.000,00	37.163,64	41.000,00	40.000,00	37.163,64	
1/439000-768000			Kostensersatz Tagesmütter	2234 3234 27	1.000,00	1.000,00	1.440,00	1.000,00	1.000,00	1.440,00	
SU 22 / 32			Summe Aufwendungen / Auszahlungen operative Gebarung			42.000,00	41.000,00	38.603,64	42.000,00	41.000,00	38.603,64
SA 0 / SA 1			(0) Nettoergebnis (21 - 22) / (1) Geldfluss operative Gebarung (31 – 32)			-42.000,00	-41.000,00	-38.603,64	-42.000,00	-41.000,00	-38.603,64
SA01			Saldo (01) Haushaltsrücklagen (230 - 240)			0,00	0,00	0,00	0,00	0,00	0,00
SA00			Saldo (00) Nettoergebnis nach Haushaltsrücklagen (Saldo 0 + Saldo 01)			-42.000,00	-41.000,00	-38.603,64			
Investive Gebarung											
SU 33			Summe Einzahlungen investive Gebarung					0,00	0,00	0,00	
SU 34			Summe Auszahlungen investive Gebarung					0,00	0,00	0,00	
SA2			Saldo (2) Geldfluss aus der Investiven Gebarung (33 – 34)					0,00	0,00	0,00	
SA3			Saldo (3) Nettofinanzierungssaldo (Saldo 1 + Saldo 2)					-42.000,00	-41.000,00	-38.603,64	
Finanzierungstätigkeit											
SU 35			Summe Einzahlungen aus der Finanzierungstätigkeit					0,00	0,00	0,00	
SU 36			Summe Auszahlungen aus der Finanzierungstätigkeit					0,00	0,00	0,00	
SA4			Saldo (4) Geldfluss aus der Finanzierungstätigkeit (35 – 36)					0,00	0,00	0,00	
SA5			Saldo (5) Geldfluss aus der voranschlagswirksamen Gebarung (Saldo 3 + Saldo 4)					-42.000,00	-41.000,00	-38.603,64	

		MVAG VC QU			Ergebnisvoranschlag			Finanzierungsvoranschlag		
		EH	FH		VA 2026	VA 2025	RA 2024	VA 2026	VA 2025	RA 2024
46	Familienpolitische Maßnahmen									
469	Sonstige Maßnahmen									
469000	Sonstige Maßnahmen									
Operative Gebarung										
SU 21 / 31	Summe Erträge / Einzahlungen operative Gebarung				0,00	0,00	0,00	0,00	0,00	0,00
1/469000-768000	Kindergartentransport - Gemeindeförderung	2234	3234	27	500,00	500,00	130,00	500,00	500,00	130,00
1/469000-768100	Geburten-Gutscheine	2234	3234	27	600,00	600,00		600,00	600,00	
SU 22 / 32	Summe Aufwendungen / Auszahlungen operative Gebarung				1.100,00	1.100,00	130,00	1.100,00	1.100,00	130,00
SA 0 / SA 1	(0) Nettoergebnis (21 - 22) / (1) Geldfluss operative Gebarung (31 - 32)				-1.100,00	-1.100,00	-130,00	-1.100,00	-1.100,00	-130,00
SA01	Saldo (01) Haushaltsrücklagen (230 - 240)				0,00	0,00	0,00	0,00	0,00	0,00
SA00	Saldo (00) Nettoergebnis nach Haushaltsrücklagen (Saldo 0 + Saldo 01)				-1.100,00	-1.100,00	-130,00			
Investive Gebarung										
SU 33	Summe Einzahlungen investive Gebarung							0,00	0,00	0,00
SU 34	Summe Auszahlungen investive Gebarung							0,00	0,00	0,00
SA2	Saldo (2) Geldfluss aus der Investiven Gebarung (33 - 34)							0,00	0,00	0,00
SA3	Saldo (3) Nettofinanzierungssaldo (Saldo 1 + Saldo 2)							-1.100,00	-1.100,00	-130,00
Finanzierungstätigkeit										
SU 35	Summe Einzahlungen aus der Finanzierungstätigkeit							0,00	0,00	0,00
SU 36	Summe Auszahlungen aus der Finanzierungstätigkeit							0,00	0,00	0,00
SA4	Saldo (4) Geldfluss aus der Finanzierungstätigkeit (35 - 36)							0,00	0,00	0,00
SA5	Saldo (5) Geldfluss aus der voranschlagswirksamen Gebarung (Saldo 3 + Saldo 4)							-1.100,00	-1.100,00	-130,00
48	Wohnbauförderung									
480	Allgemeine Wohnbauförderung									
480000	Allgemeine Wohnbauförderung									
Operative Gebarung										
SU 21 / 31	Summe Erträge / Einzahlungen operative Gebarung				0,00	0,00	0,00	0,00	0,00	0,00
1/480000-768000	Beihilfen an Bauwerber	2234	3234	27	12.000,00	12.000,00	8.920,00	12.000,00	12.000,00	8.920,00
SU 22 / 32	Summe Aufwendungen / Auszahlungen operative Gebarung				12.000,00	12.000,00	8.920,00	12.000,00	12.000,00	8.920,00
SA 0 / SA 1	(0) Nettoergebnis (21 - 22) / (1) Geldfluss operative Gebarung (31 - 32)				-12.000,00	-12.000,00	-8.920,00	-12.000,00	-12.000,00	-8.920,00
SA01	Saldo (01) Haushaltsrücklagen (230 - 240)				0,00	0,00	0,00	0,00	0,00	0,00
SA00	Saldo (00) Nettoergebnis nach Haushaltsrücklagen (Saldo 0 + Saldo 01)				-12.000,00	-12.000,00	-8.920,00			
Investive Gebarung										
SU 33	Summe Einzahlungen investive Gebarung							0,00	0,00	0,00
SU 34	Summe Auszahlungen investive Gebarung							0,00	0,00	0,00

		MVAG VC QU		Ergebnisvoranschlag			Finanzierungsvoranschlag		
		EH	FH	VA 2026	VA 2025	RA 2024	VA 2026	VA 2025	RA 2024
SA2	Saldo (2) Geldfluss aus der Investiven Gebarung (33 – 34)						0,00	0,00	0,00
SA3	Saldo (3) Nettofinanzierungssaldo (Saldo 1 + Saldo 2)						-12.000,00	-12.000,00	-8.920,00
Finanzierungstätigkeit									
SU 35	Summe Einzahlungen aus der Finanzierungstätigkeit						0,00	0,00	0,00
SU 36	Summe Auszahlungen aus der Finanzierungstätigkeit						0,00	0,00	0,00
SA4	Saldo (4) Geldfluss aus der Finanzierungstätigkeit (35 – 36)						0,00	0,00	0,00
SA5	Saldo (5) Geldfluss aus der voranschlagswirksamen Gebarung (Saldo 3 + Saldo 4)						-12.000,00	-12.000,00	-8.920,00

	MVAG	VC	QU	Ergebnisvoranschlag			Finanzierungsvoranschlag					
				EH	FH	VA 2026	VA 2025	RA 2024	VA 2026	VA 2025	RA 2024	
5 Gesundheit												
51	Gesundheitsdienst											
510	Medizinische Bereichsversorgung											
510000	Medizinische Bereichsversorgung											
Operative Gebarung												
SU 21 / 31	Summe Erträge / Einzahlungen operative Gebarung			0,00	0,00	0,00	0,00	0,00	0,00			
1/510000-728000	Totenbeschauegebühren			2225	3225	24	600,00	500,00	772,32	600,00	500,00	772,32
1/510000-751000	Beitrag zum Pensionsverband für Gemeindeärzte			2231	3231	26	5.300,00	5.200,00	5.101,77	5.300,00	5.200,00	5.101,77
SU 22 / 32	Summe Aufwendungen / Auszahlungen operative Gebarung			5.900,00	5.700,00	5.874,09	5.900,00	5.700,00	5.874,09			
SA 0 / SA 1	(0) Nettoergebnis (21 - 22) / (1) Geldfluss operative Gebarung (31 - 32)			-5.900,00	-5.700,00	-5.874,09	-5.900,00	-5.700,00	-5.874,09			
SA01	Saldo (01) Haushaltsrücklagen (230 - 240)			0,00	0,00	0,00	0,00	0,00	0,00			
SA00	Saldo (00) Nettoergebnis nach Haushaltsrücklagen (Saldo 0 + Saldo 01)			-5.900,00	-5.700,00	-5.874,09						
Investive Gebarung												
SU 33	Summe Einzahlungen investive Gebarung						0,00	0,00	0,00			
SU 34	Summe Auszahlungen investive Gebarung						0,00	0,00	0,00			
SA2	Saldo (2) Geldfluss aus der Investiven Gebarung (33 - 34)						0,00	0,00	0,00			
SA3	Saldo (3) Nettofinanzierungssaldo (Saldo 1 + Saldo 2)						-5.900,00	-5.700,00	-5.874,09			
Finanzierungstätigkeit												
SU 35	Summe Einzahlungen aus der Finanzierungstätigkeit						0,00	0,00	0,00			
SU 36	Summe Auszahlungen aus der Finanzierungstätigkeit						0,00	0,00	0,00			
SA4	Saldo (4) Geldfluss aus der Finanzierungstätigkeit (35 - 36)						0,00	0,00	0,00			
SA5	Saldo (5) Geldfluss aus der voranschlagswirksamen Gebarung (Saldo 3 + Saldo 4)						-5.900,00	-5.700,00	-5.874,09			
516	Schulgesundheitsdienst											
516000	Schulgesundheitsdienst											
Operative Gebarung												
SU 21 / 31	Summe Erträge / Einzahlungen operative Gebarung			0,00	0,00	0,00	0,00	0,00	0,00			
1/516000-728000	Schulgesundheitsdienst			2225	3225	24	1.000,00	1.000,00	639,48	1.000,00	1.000,00	639,48
SU 22 / 32	Summe Aufwendungen / Auszahlungen operative Gebarung			1.000,00	1.000,00	639,48	1.000,00	1.000,00	639,48			
SA 0 / SA 1	(0) Nettoergebnis (21 - 22) / (1) Geldfluss operative Gebarung (31 - 32)			-1.000,00	-1.000,00	-639,48	-1.000,00	-1.000,00	-639,48			
SA01	Saldo (01) Haushaltsrücklagen (230 - 240)			0,00	0,00	0,00	0,00	0,00	0,00			
SA00	Saldo (00) Nettoergebnis nach Haushaltsrücklagen (Saldo 0 + Saldo 01)			-1.000,00	-1.000,00	-639,48						
Investive Gebarung												
SU 33	Summe Einzahlungen investive Gebarung						0,00	0,00	0,00			
SU 34	Summe Auszahlungen investive Gebarung						0,00	0,00	0,00			

		MVAG VC QU			Ergebnisvoranschlag			Finanzierungsvoranschlag		
		EH	FH		VA 2026	VA 2025	RA 2024	VA 2026	VA 2025	RA 2024
SA2	Saldo (2) Geldfluss aus der Investiven Gebarung (33 – 34)							0,00	0,00	0,00
SA3	Saldo (3) Nettofinanzierungssaldo (Saldo 1 + Saldo 2)							-1.000,00	-1.000,00	-639,48
Finanzierungstätigkeit										
SU 35	Summe Einzahlungen aus der Finanzierungstätigkeit							0,00	0,00	0,00
SU 36	Summe Auszahlungen aus der Finanzierungstätigkeit							0,00	0,00	0,00
SA4	Saldo (4) Geldfluss aus der Finanzierungstätigkeit (35 – 36)							0,00	0,00	0,00
SA5	Saldo (5) Geldfluss aus der voranschlagswirksamen Gebarung (Saldo 3 + Saldo 4)							-1.000,00	-1.000,00	-639,48
519	Sonstige Einrichtungen und Maßnahmen									
519000	Sonstige Einrichtungen und Maßnahmen									
Operative Gebarung										
2/519000+861000	Gesunde Gemeinde - Förderung	2121	3121	15	1.300,00	1.300,00	322,76	1.300,00	1.300,00	322,76
SU 21 / 31	Summe Erträge / Einzahlungen operative Gebarung				1.300,00	1.300,00	322,76	1.300,00	1.300,00	322,76
1/519000-728000	Gesunde Gemeinde 'Tut gut'	2225	3225	24	1.300,00	1.300,00		1.300,00	1.300,00	
SU 22 / 32	Summe Aufwendungen / Auszahlungen operative Gebarung				1.300,00	1.300,00	0,00	1.300,00	1.300,00	0,00
SA 0 / SA 1	(0) Nettoergebnis (21 - 22) / (1) Geldfluss operative Gebarung (31 – 32)				0,00	0,00	322,76	0,00	0,00	322,76
SA01	Saldo (01) Haushaltsrücklagen (230 - 240)				0,00	0,00	0,00	0,00	0,00	0,00
SA00	Saldo (00) Nettoergebnis nach Haushaltsrücklagen (Saldo 0 + Saldo 01)				0,00	0,00	322,76			
Investive Gebarung										
SU 33	Summe Einzahlungen investive Gebarung							0,00	0,00	0,00
SU 34	Summe Auszahlungen investive Gebarung							0,00	0,00	0,00
SA2	Saldo (2) Geldfluss aus der Investiven Gebarung (33 – 34)							0,00	0,00	0,00
SA3	Saldo (3) Nettofinanzierungssaldo (Saldo 1 + Saldo 2)							0,00	0,00	322,76
Finanzierungstätigkeit										
SU 35	Summe Einzahlungen aus der Finanzierungstätigkeit							0,00	0,00	0,00
SU 36	Summe Auszahlungen aus der Finanzierungstätigkeit							0,00	0,00	0,00
SA4	Saldo (4) Geldfluss aus der Finanzierungstätigkeit (35 – 36)							0,00	0,00	0,00
SA5	Saldo (5) Geldfluss aus der voranschlagswirksamen Gebarung (Saldo 3 + Saldo 4)							0,00	0,00	322,76
56	Krankenanstalten anderer Rechtsträger									
562	Sprengelbeiträge									
562000	Sprengelbeiträge									
Operative Gebarung										
2/562000+861000	Finanzzuweisung Land - NÖ GUG-Unterstützung	2121	3121		8.300,00			8.300,00		
SU 21 / 31	Summe Erträge / Einzahlungen operative Gebarung				8.300,00	0,00	0,00	8.300,00	0,00	0,00

		MVAG VC QU			Ergebnisvoranschlag			Finanzierungsvoranschlag		
		EH	FH		VA 2026	VA 2025	RA 2024	VA 2026	VA 2025	RA 2024
1/562000-752000	NÖKAS-Umlage	2231	3231	26	390.000,00	367.000,00	353.184,86	390.000,00	367.000,00	353.184,86
SU 22 / 32	Summe Aufwendungen / Auszahlungen operative Gebarung				390.000,00	367.000,00	353.184,86	390.000,00	367.000,00	353.184,86
SA 0 / SA 1	(0) Nettoergebnis (21 - 22) / (1) Geldfluss operative Gebarung (31 - 32)				-381.700,00	-367.000,00	-353.184,86	-381.700,00	-367.000,00	-353.184,86
SA01	Saldo (01) Haushaltsrücklagen (230 - 240)				0,00	0,00	0,00	0,00	0,00	0,00
SA00	Saldo (00) Nettoergebnis nach Haushaltsrücklagen (Saldo 0 + Saldo 01)				-381.700,00	-367.000,00	-353.184,86			
Investive Gebarung										
SU 33	Summe Einzahlungen investive Gebarung							0,00	0,00	0,00
SU 34	Summe Auszahlungen investive Gebarung							0,00	0,00	0,00
SA2	Saldo (2) Geldfluss aus der Investiven Gebarung (33 - 34)							0,00	0,00	0,00
SA3	Saldo (3) Nettofinanzierungssaldo (Saldo 1 + Saldo 2)							-381.700,00	-367.000,00	-353.184,86
Finanzierungstätigkeit										
SU 35	Summe Einzahlungen aus der Finanzierungstätigkeit							0,00	0,00	0,00
SU 36	Summe Auszahlungen aus der Finanzierungstätigkeit							0,00	0,00	0,00
SA4	Saldo (4) Geldfluss aus der Finanzierungstätigkeit (35 - 36)							0,00	0,00	0,00
SA5	Saldo (5) Geldfluss aus der voranschlagswirksamen Gebarung (Saldo 3 + Saldo 4)							-381.700,00	-367.000,00	-353.184,86

		MVAG VC QU			Ergebnisvoranschlag			Finanzierungsvoranschlag		
		EH	FH		VA 2026	VA 2025	RA 2024	VA 2026	VA 2025	RA 2024
6 Straßen- und Wasserbau, Verkehr										
61	Straßenbau									
612	Gemeindestraßen									
612000	Gemeindestraßen									
Operative Gebarung										
2/612000+813000	Erträge aus der Auflösung von Investitionszuschüssen	2127			5.800,00	5.800,00	4.858,04			
2/612000+868000	Gemeindestraßen-Strafglieder	2124	3124	16	100,00	100,00	150,00	100,00	100,00	150,00
6/612000+871000	Bedarfszuweisung	2121	3121	1 33	200.000,00	200.000,00	300.000,00	200.000,00	200.000,00	300.000,00
SU 21 / 31	Summe Erträge / Einzahlungen operative Gebarung				205.900,00	205.900,00	305.008,04	200.100,00	200.100,00	300.150,00
1/612000-611000	Instandhaltung von Gemeindestraßen und Brücken	2224	3224	24	1.000,00	1.000,00	1.555,20	1.000,00	1.000,00	1.555,20
1/612000-680000	Planmäßige Abschreibung	2226			121.000,00	121.000,00	122.395,57			
SU 22 / 32	Summe Aufwendungen / Auszahlungen operative Gebarung				122.000,00	122.000,00	123.950,77	1.000,00	1.000,00	1.555,20
SA 0 / SA 1	(0) Nettoergebnis (21 - 22) / (1) Geldfluss operative Gebarung (31 - 32)				83.900,00	83.900,00	181.057,27	199.100,00	199.100,00	298.594,80
6/612000+895001	Entnahmen von allgemeinen Haushaltsrücklagen	2301		1	60.000,00	50.000,00				
5/612000-795001	Zuweisungen an allgemeine Haushaltsrücklagen	2401		1	222.000,00					
SA01	Saldo (01) Haushaltsrücklagen (230 - 240)				-162.000,00	50.000,00	0,00	0,00	0,00	0,00
SA00	Saldo (00) Nettoergebnis nach Haushaltsrücklagen (Saldo 0 + Saldo 01)				-78.100,00	133.900,00	181.057,27			
Investive Gebarung										
6/612000+300000	Kapitaltransfers Bund Investitionszuschuss KIP 2020, 2023		3331	1 33						63.857,00
SU 33	Summe Einzahlungen investive Gebarung							0,00	0,00	63.857,00
5/612000-002100	Gemeindestraßen		3412	1 40				200.000,00	150.000,00	340.701,07
5/612000-005100	Erbersteg		3412	1 40				180.000,00	180.000,00	
SU 34	Summe Auszahlungen investive Gebarung							380.000,00	330.000,00	340.701,07
SA2	Saldo (2) Geldfluss aus der Investiven Gebarung (33 - 34)							-380.000,00	-330.000,00	-276.844,07
SA3	Saldo (3) Nettofinanzierungssaldo (Saldo 1 + Saldo 2)							-180.900,00	-130.900,00	21.750,73
Finanzierungstätigkeit										
SU 35	Summe Einzahlungen aus der Finanzierungstätigkeit							0,00	0,00	0,00
SU 36	Summe Auszahlungen aus der Finanzierungstätigkeit							0,00	0,00	0,00
SA4	Saldo (4) Geldfluss aus der Finanzierungstätigkeit (35 - 36)							0,00	0,00	0,00
SA5	Saldo (5) Geldfluss aus der voranschlagswirksamen Gebarung (Saldo 3 + Saldo 4)							-180.900,00	-130.900,00	21.750,73

		MVAG VC QU			Ergebnisvoranschlag			Finanzierungsvoranschlag		
		EH	FH		VA 2026	VA 2025	RA 2024	VA 2026	VA 2025	RA 2024
63	Schutzwasserbau									
631	Konkurrenzgewässer									
631000	Konkurrenzgewässer									
Operative Gebarung										
SU 21 / 31	Summe Erträge / Einzahlungen operative Gebarung				0,00	0,00	0,00	0,00	0,00	0,00
1/631000-752000	Beiträge an Melkwasserverband	2231	3231	26	11.800,00	11.800,00	11.792,10	11.800,00	11.800,00	11.792,10
SU 22 / 32	Summe Aufwendungen / Auszahlungen operative Gebarung				11.800,00	11.800,00	11.792,10	11.800,00	11.800,00	11.792,10
SA 0 / SA 1	(0) Nettoergebnis (21 - 22) / (1) Geldfluss operative Gebarung (31 - 32)				-11.800,00	-11.800,00	-11.792,10	-11.800,00	-11.800,00	-11.792,10
SA01	Saldo (01) Haushaltsrücklagen (230 - 240)				0,00	0,00	0,00	0,00	0,00	0,00
SA00	Saldo (00) Nettoergebnis nach Haushaltsrücklagen (Saldo 0 + Saldo 01)				-11.800,00	-11.800,00	-11.792,10			
Investive Gebarung										
SU 33	Summe Einzahlungen investive Gebarung							0,00	0,00	0,00
SU 34	Summe Auszahlungen investive Gebarung							0,00	0,00	0,00
SA2	Saldo (2) Geldfluss aus der Investiven Gebarung (33 - 34)							0,00	0,00	0,00
SA3	Saldo (3) Nettofinanzierungssaldo (Saldo 1 + Saldo 2)							-11.800,00	-11.800,00	-11.792,10
Finanzierungstätigkeit										
SU 35	Summe Einzahlungen aus der Finanzierungstätigkeit							0,00	0,00	0,00
SU 36	Summe Auszahlungen aus der Finanzierungstätigkeit							0,00	0,00	0,00
SA4	Saldo (4) Geldfluss aus der Finanzierungstätigkeit (35 - 36)							0,00	0,00	0,00
SA5	Saldo (5) Geldfluss aus der voranschlagswirksamen Gebarung (Saldo 3 + Saldo 4)							-11.800,00	-11.800,00	-11.792,10
639	Sonstige Einrichtungen und Maßnahmen									
639000	Sonstige Einrichtungen und Maßnahmen									
Operative Gebarung										
SU 21 / 31	Summe Erträge / Einzahlungen operative Gebarung				0,00	0,00	0,00	0,00	0,00	0,00
1/639000-600000	Stromkostenanteil Pumpwerk Freiningau	2222	3222	24	1.700,00	2.800,00	1.511,91	1.700,00	2.800,00	1.511,91
1/639000-650000	Darlehenszinsen Hochwasserschutz	2241	3241		4.000,00			4.000,00		
1/639000-728000	Hochwasserschutzprojekt	2225	3225	24		30.000,00	2.898,18		30.000,00	2.898,18
SU 22 / 32	Summe Aufwendungen / Auszahlungen operative Gebarung				5.700,00	32.800,00	4.410,09	5.700,00	32.800,00	4.410,09
SA 0 / SA 1	(0) Nettoergebnis (21 - 22) / (1) Geldfluss operative Gebarung (31 - 32)				-5.700,00	-32.800,00	-4.410,09	-5.700,00	-32.800,00	-4.410,09
1/639000-794001	Zuweisung an zweckgebundene Haushaltsrücklagen		2401				264,34			
SA01	Saldo (01) Haushaltsrücklagen (230 - 240)				0,00	0,00	-264,34	0,00	0,00	0,00
SA00	Saldo (00) Nettoergebnis nach Haushaltsrücklagen (Saldo 0 + Saldo 01)				-5.700,00	-32.800,00	-4.674,43			
Investive Gebarung										
SU 33	Summe Einzahlungen investive Gebarung							0,00	0,00	0,00

		MVAG		VC QU	Ergebnisvoranschlag			Finanzierungsvoranschlag			
		EH	FH		VA 2026	VA 2025	RA 2024	VA 2026	VA 2025	RA 2024	
5/639000-051000	Hochwasserschutz			3418	1				226.000,00		
SU 34	Summe Auszahlungen investive Gebarung								226.000,00	0,00	0,00
SA2	Saldo (2) Geldfluss aus der Investiven Gebarung (33 – 34)								-226.000,00	0,00	0,00
SA3	Saldo (3) Nettofinanzierungssaldo (Saldo 1 + Saldo 2)								-231.700,00	-32.800,00	-4.410,09
Finanzierungstätigkeit											
6/639000+346000	Darlehen Hochwasserschutz			3514	1				280.000,00		
SU 35	Summe Einzahlungen aus der Finanzierungstätigkeit								280.000,00	0,00	0,00
1/639000-346000	Darlehen Hochwasserschutz Tilgung			3614					14.000,00		
SU 36	Summe Auszahlungen aus der Finanzierungstätigkeit								14.000,00	0,00	0,00
SA4	Saldo (4) Geldfluss aus der Finanzierungstätigkeit (35 – 36)								266.000,00	0,00	0,00
SA5	Saldo (5) Geldfluss aus der voranschlagswirksamen Gebarung (Saldo 3 + Saldo 4)								34.300,00	-32.800,00	-4.410,09
64	Straßenverkehr										
640	Einrichtungen und Maßnahmen nach der Straßenverkehrsordnu										
640000	Einrichtung und Maßnahmen der Strassenverkehrsordnung										
Operative Gebarung											
SU 21 / 31	Summe Erträge / Einzahlungen operative Gebarung								0,00	0,00	0,00
1/640000-400000	Ankauf von Verkehrszeichen	2221	3221	23					900,00	900,00	454,88
SU 22 / 32	Summe Aufwendungen / Auszahlungen operative Gebarung								900,00	900,00	454,88
SA 0 / SA 1	(0) Nettoergebnis (21 - 22) / (1) Geldfluss operative Gebarung (31 – 32)								-900,00	-900,00	-454,88
SA01	Saldo (01) Haushaltsrücklagen (230 - 240)								0,00	0,00	0,00
SA00	Saldo (00) Nettoergebnis nach Haushaltsrücklagen (Saldo 0 + Saldo 01)								-900,00	-900,00	-454,88
Investive Gebarung											
SU 33	Summe Einzahlungen investive Gebarung								0,00	0,00	0,00
SU 34	Summe Auszahlungen investive Gebarung								0,00	0,00	0,00
SA2	Saldo (2) Geldfluss aus der Investiven Gebarung (33 – 34)								0,00	0,00	0,00
SA3	Saldo (3) Nettofinanzierungssaldo (Saldo 1 + Saldo 2)								-900,00	-900,00	-454,88
Finanzierungstätigkeit											
SU 35	Summe Einzahlungen aus der Finanzierungstätigkeit								0,00	0,00	0,00
SU 36	Summe Auszahlungen aus der Finanzierungstätigkeit								0,00	0,00	0,00
SA4	Saldo (4) Geldfluss aus der Finanzierungstätigkeit (35 – 36)								0,00	0,00	0,00
SA5	Saldo (5) Geldfluss aus der voranschlagswirksamen Gebarung (Saldo 3 + Saldo 4)								-900,00	-900,00	-454,88

	MVAG	VC	QU	Ergebnisvoranschlag			Finanzierungsvoranschlag			
				EH	FH	VA 2026	VA 2025	RA 2024	VA 2026	VA 2025
7 Wirtschaftsförderung										
71	Grundlagenverbesserung in der Land- und Forstwirtschaft									
710	Land- und forstwirtschaftlicher Wegebau									
710000	Land- und forstwirtschaftlicher Wegebau									
Operative Gebarung										
2/710000+813000	Erträge aus der Auflösung von Investitionszuschüssen		2127		4.500,00	3.400,00	3.615,75			
6/710000+871000	Bedarfszuweisung		2121	3121	1	33	5.500,00	11.000,00	11.000,00	
6/710000+899000	Entnahmen aus Verrechnungsrücklagen zwischen operativer Gebarung und Projekten		2116		1		9.000,00	18.000,00	2.025,42	
SU 21 / 31	Summe Erträge / Einzahlungen operative Gebarung				19.000,00	32.400,00	16.641,17	5.500,00	11.000,00	11.000,00
1/710000-680000	Planmäßige Abschreibung		2226		112.000,00	105.800,00	106.680,43			
SU 22 / 32	Summe Aufwendungen / Auszahlungen operative Gebarung				112.000,00	105.800,00	106.680,43	0,00	0,00	0,00
SA 0 / SA 1	(0) Nettoergebnis (21 - 22) / (1) Geldfluss operative Gebarung (31 - 32)				-93.000,00	-73.400,00	-90.039,26	5.500,00	11.000,00	11.000,00
SA01	Saldo (01) Haushaltsrücklagen (230 - 240)				0,00	0,00	0,00	0,00	0,00	0,00
SA00	Saldo (00) Nettoergebnis nach Haushaltsrücklagen (Saldo 0 + Saldo 01)				-93.000,00	-73.400,00	-90.039,26			
Investive Gebarung										
6/710000+301000	Beitrag Fachabteilung Güterwege		3331	1	33			5.500,00	11.000,00	5.500,00
SU 33	Summe Einzahlungen investive Gebarung							5.500,00	11.000,00	5.500,00
5/710000-002000	Agrarwege		3412	1	40			20.000,00	40.000,00	18.525,42
SU 34	Summe Auszahlungen investive Gebarung							20.000,00	40.000,00	18.525,42
SA2	Saldo (2) Geldfluss aus der Investiven Gebarung (33 - 34)							-14.500,00	-29.000,00	-13.025,42
SA3	Saldo (3) Nettofinanzierungssaldo (Saldo 1 + Saldo 2)							-9.000,00	-18.000,00	-2.025,42
Finanzierungstätigkeit										
SU 35	Summe Einzahlungen aus der Finanzierungstätigkeit							0,00	0,00	0,00
SU 36	Summe Auszahlungen aus der Finanzierungstätigkeit							0,00	0,00	0,00
SA4	Saldo (4) Geldfluss aus der Finanzierungstätigkeit (35 - 36)							0,00	0,00	0,00
SA5	Saldo (5) Geldfluss aus der voranschlagswirksamen Gebarung (Saldo 3 + Saldo 4)							-9.000,00	-18.000,00	-2.025,42
74	Sonstige Förderung der Land- und Forstwirtschaft									
749	Sonstige Einrichtungen und Maßnahmen									
749000	Sonstige Einrichtungen und Maßnahmen									
Operative Gebarung										
SU 21 / 31	Summe Erträge / Einzahlungen operative Gebarung				0,00	0,00	0,00	0,00	0,00	0,00
1/749000-755000	Künstliche Befruchtung		2233	3233	27		3.500,00	3.500,00	1.504,20	3.500,00

	MVAG	VC	QU	Ergebnisvoranschlag			Finanzierungsvoranschlag					
				EH	FH	VA 2026	VA 2025	RA 2024	VA 2026	VA 2025	RA 2024	
1/749000-757000				2234	3234				4.000,00			4.000,00
SU 22 / 32	Summe Aufwendungen / Auszahlungen operative Gebarung					3.500,00	3.500,00	5.504,20	3.500,00	3.500,00	5.504,20	5.504,20
SA 0 / SA 1	(0) Nettoergebnis (21 - 22) / (1) Geldfluss operative Gebarung (31 - 32)					-3.500,00	-3.500,00	-5.504,20	-3.500,00	-3.500,00	-5.504,20	-5.504,20
SA01	Saldo (01) Haushaltsrücklagen (230 - 240)					0,00	0,00	0,00	0,00	0,00	0,00	0,00
SA00	Saldo (00) Nettoergebnis nach Haushaltsrücklagen (Saldo 0 + Saldo 01)					-3.500,00	-3.500,00	-5.504,20				
Investive Gebarung												
SU 33	Summe Einzahlungen investive Gebarung								0,00	0,00		0,00
SU 34	Summe Auszahlungen investive Gebarung								0,00	0,00		0,00
SA2	Saldo (2) Geldfluss aus der Investiven Gebarung (33 - 34)								0,00	0,00		0,00
SA3	Saldo (3) Nettofinanzierungssaldo (Saldo 1 + Saldo 2)								-3.500,00	-3.500,00		-5.504,20
Finanzierungstätigkeit												
SU 35	Summe Einzahlungen aus der Finanzierungstätigkeit								0,00	0,00		0,00
SU 36	Summe Auszahlungen aus der Finanzierungstätigkeit								0,00	0,00		0,00
SA4	Saldo (4) Geldfluss aus der Finanzierungstätigkeit (35 - 36)								0,00	0,00		0,00
SA5	Saldo (5) Geldfluss aus der voranschlagswirksamen Gebarung (Saldo 3 + Saldo 4)								-3.500,00	-3.500,00		-5.504,20
77 Förderung des Tourismus												
771	Maßnahmen zur Förderung des Tourismus											
771000	Maßnahmen zur Förderung des Tourismus											
Operative Gebarung												
SU 21 / 31	Summe Erträge / Einzahlungen operative Gebarung					0,00	0,00	0,00	0,00	0,00		0,00
1/771000-728000	Entgelte für sonstige Leistungen			2225	3225	24	500,00	500,00		500,00	500,00	
1/771000-757000	Beiträge an Tourismusverband u. Regionalverband			2234	3234	27	3.000,00	3.000,00	5.226,27	3.000,00	3.000,00	5.226,27
SU 22 / 32	Summe Aufwendungen / Auszahlungen operative Gebarung					3.500,00	3.500,00	5.226,27	3.500,00	3.500,00	5.226,27	5.226,27
SA 0 / SA 1	(0) Nettoergebnis (21 - 22) / (1) Geldfluss operative Gebarung (31 - 32)					-3.500,00	-3.500,00	-5.226,27	-3.500,00	-3.500,00	-5.226,27	-5.226,27
SA01	Saldo (01) Haushaltsrücklagen (230 - 240)					0,00	0,00	0,00	0,00	0,00		0,00
SA00	Saldo (00) Nettoergebnis nach Haushaltsrücklagen (Saldo 0 + Saldo 01)					-3.500,00	-3.500,00	-5.226,27				
Investive Gebarung												
SU 33	Summe Einzahlungen investive Gebarung								0,00	0,00		0,00
SU 34	Summe Auszahlungen investive Gebarung								0,00	0,00		0,00
SA2	Saldo (2) Geldfluss aus der Investiven Gebarung (33 - 34)								0,00	0,00		0,00
SA3	Saldo (3) Nettofinanzierungssaldo (Saldo 1 + Saldo 2)								-3.500,00	-3.500,00		-5.226,27
Finanzierungstätigkeit												
SU 35	Summe Einzahlungen aus der Finanzierungstätigkeit								0,00	0,00		0,00
SU 36	Summe Auszahlungen aus der Finanzierungstätigkeit								0,00	0,00		0,00
SA4	Saldo (4) Geldfluss aus der Finanzierungstätigkeit (35 - 36)								0,00	0,00		0,00

	MVAG		VC QU	Ergebnisvoranschlag			Finanzierungsvoranschlag		
	EH	FH		VA 2026	VA 2025	RA 2024	VA 2026	VA 2025	RA 2024
SA5	Saldo (5) Geldfluss aus der voranschlagswirksamen Gebarung (Saldo 3 + Saldo 4)						-3.500,00	-3.500,00	-5.226,27

		MVAG VC QU			Ergebnisvoranschlag			Finanzierungsvoranschlag		
		EH	FH		VA 2026	VA 2025	RA 2024	VA 2026	VA 2025	RA 2024
8 Dienstleistungen										
81	Öffentliche Einrichtungen (soweit nicht dem Abschnitt 85 zuzuordnen)									
813	Müllbeseitigung									
813000	Abfallbeseitigung									
Operative Gebarung										
2/813000+828000	Rückerstattung Verbandszahlungen	2116	3116	18			31.125,00			31.125,00
SU 21 / 31	Summe Erträge / Einzahlungen operative Gebarung				0,00	0,00	31.125,00	0,00	0,00	31.125,00
1/813000-752000	Beitrag nach NÖ Luftreinhaltegesetz	2231	3231	26	700,00	700,00	616,59	700,00	700,00	616,59
SU 22 / 32	Summe Aufwendungen / Auszahlungen operative Gebarung				700,00	700,00	616,59	700,00	700,00	616,59
SA 0 / SA 1	(0) Nettoergebnis (21 - 22) / (1) Geldfluss operative Gebarung (31 - 32)				-700,00	-700,00	30.508,41	-700,00	-700,00	30.508,41
SA01	Saldo (01) Haushaltsrücklagen (230 - 240)				0,00	0,00	0,00	0,00	0,00	0,00
SA00	Saldo (00) Nettoergebnis nach Haushaltsrücklagen (Saldo 0 + Saldo 01)				-700,00	-700,00	30.508,41			
Investive Gebarung										
SU 33	Summe Einzahlungen investive Gebarung							0,00	0,00	0,00
SU 34	Summe Auszahlungen investive Gebarung							0,00	0,00	0,00
SA2	Saldo (2) Geldfluss aus der Investiven Gebarung (33 - 34)							0,00	0,00	0,00
SA3	Saldo (3) Nettofinanzierungssaldo (Saldo 1 + Saldo 2)							-700,00	-700,00	30.508,41
Finanzierungstätigkeit										
SU 35	Summe Einzahlungen aus der Finanzierungstätigkeit							0,00	0,00	0,00
SU 36	Summe Auszahlungen aus der Finanzierungstätigkeit							0,00	0,00	0,00
SA4	Saldo (4) Geldfluss aus der Finanzierungstätigkeit (35 - 36)							0,00	0,00	0,00
SA5	Saldo (5) Geldfluss aus der voranschlagswirksamen Gebarung (Saldo 3 + Saldo 4)							-700,00	-700,00	30.508,41
814	Straßenreinigung									
814000	Straßenreinigung									
Operative Gebarung										
SU 21 / 31	Summe Erträge / Einzahlungen operative Gebarung				0,00	0,00	0,00	0,00	0,00	0,00
1/814000-728000	Winterdienst, Streumaterial, Straßenreinigung	2225	3225	24	17.000,00	17.000,00	16.440,07	17.000,00	17.000,00	16.440,07
SU 22 / 32	Summe Aufwendungen / Auszahlungen operative Gebarung				17.000,00	17.000,00	16.440,07	17.000,00	17.000,00	16.440,07
SA 0 / SA 1	(0) Nettoergebnis (21 - 22) / (1) Geldfluss operative Gebarung (31 - 32)				-17.000,00	-17.000,00	-16.440,07	-17.000,00	-17.000,00	-16.440,07
SA01	Saldo (01) Haushaltsrücklagen (230 - 240)				0,00	0,00	0,00	0,00	0,00	0,00
SA00	Saldo (00) Nettoergebnis nach Haushaltsrücklagen (Saldo 0 + Saldo 01)				-17.000,00	-17.000,00	-16.440,07			
Investive Gebarung										
SU 33	Summe Einzahlungen investive Gebarung							0,00	0,00	0,00
SU 34	Summe Auszahlungen investive Gebarung							0,00	0,00	0,00

		MVAG VC QU			Ergebnisvoranschlag			Finanzierungsvoranschlag		
		EH	FH		VA 2026	VA 2025	RA 2024	VA 2026	VA 2025	RA 2024
SA2	Saldo (2) Geldfluss aus der Investiven Gebarung (33 – 34)							0,00	0,00	0,00
SA3	Saldo (3) Nettofinanzierungssaldo (Saldo 1 + Saldo 2)							-17.000,00	-17.000,00	-16.440,07
Finanzierungstätigkeit										
SU 35	Summe Einzahlungen aus der Finanzierungstätigkeit							0,00	0,00	0,00
SU 36	Summe Auszahlungen aus der Finanzierungstätigkeit							0,00	0,00	0,00
SA4	Saldo (4) Geldfluss aus der Finanzierungstätigkeit (35 – 36)							0,00	0,00	0,00
SA5	Saldo (5) Geldfluss aus der voranschlagswirksamen Gebarung (Saldo 3 + Saldo 4)							-17.000,00	-17.000,00	-16.440,07
815	Park- und Gartenanlagen, Kinderspielplätze									
815000	Park- und Gartenanlagen, Kinderspielplätze									
Operative Gebarung										
SU 21 / 31	Summe Erträge / Einzahlungen operative Gebarung				0,00	0,00	0,00	0,00	0,00	0,00
1/815000-618000	Instandhaltung von Bänken und öffentl. Einrichtungen	2224	3224	24	1.500,00	1.300,00	283,10	1.500,00	1.300,00	283,10
1/815000-680000	Planmäßige Abschreibung	2226			500,00	500,00	490,86			
SU 22 / 32	Summe Aufwendungen / Auszahlungen operative Gebarung				2.000,00	1.800,00	773,96	1.500,00	1.300,00	283,10
SA 0 / SA 1	(0) Nettoergebnis (21 - 22) / (1) Geldfluss operative Gebarung (31 – 32)				-2.000,00	-1.800,00	-773,96	-1.500,00	-1.300,00	-283,10
SA01	Saldo (01) Haushaltsrücklagen (230 - 240)				0,00	0,00	0,00	0,00	0,00	0,00
SA00	Saldo (00) Nettoergebnis nach Haushaltsrücklagen (Saldo 0 + Saldo 01)				-2.000,00	-1.800,00	-773,96			
Investive Gebarung										
SU 33	Summe Einzahlungen investive Gebarung							0,00	0,00	0,00
SU 34	Summe Auszahlungen investive Gebarung							0,00	0,00	0,00
SA2	Saldo (2) Geldfluss aus der Investiven Gebarung (33 – 34)							0,00	0,00	0,00
SA3	Saldo (3) Nettofinanzierungssaldo (Saldo 1 + Saldo 2)							-1.500,00	-1.300,00	-283,10
Finanzierungstätigkeit										
SU 35	Summe Einzahlungen aus der Finanzierungstätigkeit							0,00	0,00	0,00
SU 36	Summe Auszahlungen aus der Finanzierungstätigkeit							0,00	0,00	0,00
SA4	Saldo (4) Geldfluss aus der Finanzierungstätigkeit (35 – 36)							0,00	0,00	0,00
SA5	Saldo (5) Geldfluss aus der voranschlagswirksamen Gebarung (Saldo 3 + Saldo 4)							-1.500,00	-1.300,00	-283,10
816	Öffentliche Beleuchtung und öffentliche Uhren									
816000	Öffentliche Beleuchtung und öffentliche Uhren									
Operative Gebarung										
2/816000+813000	Erträge aus der Auflösung von Investitionszuschüssen	2127			1.800,00	1.800,00	1.826,67			
SU 21 / 31	Summe Erträge / Einzahlungen operative Gebarung				1.800,00	1.800,00	1.826,67	0,00	0,00	0,00
1/816000-600000	Strom für Straßenbeleuchtung	2222	3222	24	15.000,00	15.000,00	12.758,48	15.000,00	15.000,00	12.758,48
1/816000-619000	Instandhaltung der Straßenbeleuchtung	2224	3224	24	800,00	800,00	985,64	800,00	800,00	985,64

		MVAG		VC QU	Ergebnisvoranschlag			Finanzierungsvoranschlag		
		EH	FH		VA 2026	VA 2025	RA 2024	VA 2026	VA 2025	RA 2024
1/816000-680000	Planmäßige Abschreibung	2226			20.200,00	20.500,00	20.582,74			
1/816000-728000	Entgelt für Wartungsarbeiten Straßenbeleuchtung	2225	3225		4.000,00			4.000,00		
1/816000-755000	Straßenbeleuchtung LED Umstellung	2233	3233	27		23.000,00	23.610,03		23.000,00	23.610,03
SU 22 / 32	Summe Aufwendungen / Auszahlungen operative Gebarung				40.000,00	59.300,00	57.936,89	19.800,00	38.800,00	37.354,15
SA 0 / SA 1	(0) Nettoergebnis (21 - 22) / (1) Geldfluss operative Gebarung (31 - 32)				-38.200,00	-57.500,00	-56.110,22	-19.800,00	-38.800,00	-37.354,15
SA01	Saldo (01) Haushaltsrücklagen (230 - 240)				0,00	0,00	0,00	0,00	0,00	0,00
SA00	Saldo (00) Nettoergebnis nach Haushaltsrücklagen (Saldo 0 + Saldo 01)				-38.200,00	-57.500,00	-56.110,22			
Investive Gebarung										
SU 33	Summe Einzahlungen investive Gebarung							0,00	0,00	0,00
1/816000-005000	Erweiterung der Straßenbeleuchtung		3412	2 40					2.000,00	
SU 34	Summe Auszahlungen investive Gebarung							0,00	2.000,00	0,00
SA2	Saldo (2) Geldfluss aus der Investiven Gebarung (33 - 34)							0,00	-2.000,00	0,00
SA3	Saldo (3) Nettofinanzierungssaldo (Saldo 1 + Saldo 2)							-19.800,00	-40.800,00	-37.354,15
Finanzierungstätigkeit										
SU 35	Summe Einzahlungen aus der Finanzierungstätigkeit							0,00	0,00	0,00
SU 36	Summe Auszahlungen aus der Finanzierungstätigkeit							0,00	0,00	0,00
SA4	Saldo (4) Geldfluss aus der Finanzierungstätigkeit (35 - 36)							0,00	0,00	0,00
SA5	Saldo (5) Geldfluss aus der voranschlagswirksamen Gebarung (Saldo 3 + Saldo 4)							-19.800,00	-40.800,00	-37.354,15
817	Friedhöfe (einschließlich Einsegnungshallen und Krematorien)									
817000	Friedhöfe									
Operative Gebarung										
2/817000+852000	Grabstellengebühren	2113	3113	12	9.000,00	8.500,00	12.335,94	9.000,00	8.500,00	12.413,94
2/817000+852100	Beerdigungsgebühren	2113	3113	12	4.800,00	3.800,00	4.164,00	4.800,00	3.800,00	4.244,00
SU 21 / 31	Summe Erträge / Einzahlungen operative Gebarung				13.800,00	12.300,00	16.499,94	13.800,00	12.300,00	16.657,94
1/817000-613000	Instandhaltung der Friedhöfe	2224	3224	24	5.000,00	4.500,00	4.581,69	5.000,00	4.500,00	4.581,69
1/817000-680000	Planmäßige Abschreibung	2226			5.200,00	5.200,00	5.242,72			
1/817000-720000	Arbeitsleistungen der VB Friedhof	2225	3225	24	7.500,00	6.000,00	7.612,00	7.500,00	6.000,00	7.612,00
SU 22 / 32	Summe Aufwendungen / Auszahlungen operative Gebarung				17.700,00	15.700,00	17.436,41	12.500,00	10.500,00	12.193,69
SA 0 / SA 1	(0) Nettoergebnis (21 - 22) / (1) Geldfluss operative Gebarung (31 - 32)				-3.900,00	-3.400,00	-936,47	1.300,00	1.800,00	4.464,25
SA01	Saldo (01) Haushaltsrücklagen (230 - 240)				0,00	0,00	0,00	0,00	0,00	0,00
SA00	Saldo (00) Nettoergebnis nach Haushaltsrücklagen (Saldo 0 + Saldo 01)				-3.900,00	-3.400,00	-936,47			
Investive Gebarung										
SU 33	Summe Einzahlungen investive Gebarung							0,00	0,00	0,00
1/817000-050000	Urnengräber		3412	2 40						16.770,53
SU 34	Summe Auszahlungen investive Gebarung							0,00	0,00	16.770,53
SA2	Saldo (2) Geldfluss aus der Investiven Gebarung (33 - 34)							0,00	0,00	-16.770,53

		MVAG VC QU			Ergebnisvoranschlag			Finanzierungsvoranschlag		
		EH	FH		VA 2026	VA 2025	RA 2024	VA 2026	VA 2025	RA 2024
SA3	Saldo (3) Nettofinanzierungssaldo (Saldo 1 + Saldo 2)							1.300,00	1.800,00	-12.306,28
Finanzierungstätigkeit										
SU 35	Summe Einzahlungen aus der Finanzierungstätigkeit							0,00	0,00	0,00
SU 36	Summe Auszahlungen aus der Finanzierungstätigkeit							0,00	0,00	0,00
SA4	Saldo (4) Geldfluss aus der Finanzierungstätigkeit (35 – 36)							0,00	0,00	0,00
SA5	Saldo (5) Geldfluss aus der voranschlagswirksamen Gebarung (Saldo 3 + Saldo 4)							1.300,00	1.800,00	-12.306,28
819	Sonstige öffentliche Einrichtungen									
819000	Sonstige öffentliche Einrichtungen									
Operative Gebarung										
2/819000+811000	Anbringung von Plakaten - Plakattafeln	2115	3115	14	100,00	100,00	133,00	100,00	100,00	133,00
SU 21 / 31	Summe Erträge / Einzahlungen operative Gebarung				100,00	100,00	133,00	100,00	100,00	133,00
1/819000-700000	Pachtzinse für Grund von Gemeindeeinrichtungen	2223	3223	24	900,00	900,00	887,31	900,00	900,00	887,31
SU 22 / 32	Summe Aufwendungen / Auszahlungen operative Gebarung				900,00	900,00	887,31	900,00	900,00	887,31
SA 0 / SA 1	(0) Nettoergebnis (21 - 22) / (1) Geldfluss operative Gebarung (31 – 32)				-800,00	-800,00	-754,31	-800,00	-800,00	-754,31
SA01	Saldo (01) Haushaltsrücklagen (230 - 240)				0,00	0,00	0,00	0,00	0,00	0,00
SA00	Saldo (00) Nettoergebnis nach Haushaltsrücklagen (Saldo 0 + Saldo 01)				-800,00	-800,00	-754,31			
Investive Gebarung										
SU 33	Summe Einzahlungen investive Gebarung							0,00	0,00	0,00
SU 34	Summe Auszahlungen investive Gebarung							0,00	0,00	0,00
SA2	Saldo (2) Geldfluss aus der Investiven Gebarung (33 – 34)							0,00	0,00	0,00
SA3	Saldo (3) Nettofinanzierungssaldo (Saldo 1 + Saldo 2)							-800,00	-800,00	-754,31
Finanzierungstätigkeit										
SU 35	Summe Einzahlungen aus der Finanzierungstätigkeit							0,00	0,00	0,00
SU 36	Summe Auszahlungen aus der Finanzierungstätigkeit							0,00	0,00	0,00
SA4	Saldo (4) Geldfluss aus der Finanzierungstätigkeit (35 – 36)							0,00	0,00	0,00
SA5	Saldo (5) Geldfluss aus der voranschlagswirksamen Gebarung (Saldo 3 + Saldo 4)							-800,00	-800,00	-754,31
82	Betriebsähnliche Einrichtungen und Betriebe									
820	Wirtschaftshöfe									
820000	Bauhof									
Operative Gebarung										
2/820000+813000	Erträge aus der Auflösung von Investitionszuschüssen	2127					137,50			
SU 21 / 31	Summe Erträge / Einzahlungen operative Gebarung				0,00	0,00	137,50	0,00	0,00	0,00
1/820000-400000	Dienstbekleidung	2221	3221	23	800,00	800,00	566,66	800,00	800,00	566,66

		MVAG VC QU			Ergebnisvoranschlag			Finanzierungsvoranschlag		
		EH	FH		VA 2026	VA 2025	RA 2024	VA 2026	VA 2025	RA 2024
1/820000-402000	Werkzeug	2221	3221	23	2.500,00	2.500,00	2.583,22	2.500,00	2.500,00	2.583,22
1/820000-452000	Treibstoffe	2221	3221	23	3.500,00	4.200,00	3.600,57	3.500,00	4.200,00	3.600,57
1/820000-616000	Instandhaltung von Maschinen	2224	3224	24	1.600,00	1.600,00	885,14	1.600,00	1.600,00	885,14
1/820000-617000	Instandhaltung von Fahrzeugen	2224	3224	24	2.800,00	2.500,00	1.458,46	2.800,00	2.500,00	1.458,46
1/820000-670000	Versicherungen	2222	3222	24	1.500,00	1.500,00	1.428,08	1.500,00	1.500,00	1.428,08
1/820000-680000	Planmäßige Abschreibung	2226			3.300,00	3.800,00	6.160,43			
1/820000-728000	Traktoreinsatzstunden	2225	3225	24	8.000,00	8.000,00	9.591,00	8.000,00	8.000,00	9.591,00
SU 22 / 32	Summe Aufwendungen / Auszahlungen operative Gebarung				24.000,00	24.900,00	26.273,56	20.700,00	21.100,00	20.113,13
SA 0 / SA 1	(0) Nettoergebnis (21 - 22) / (1) Geldfluss operative Gebarung (31 - 32)				-24.000,00	-24.900,00	-26.136,06	-20.700,00	-21.100,00	-20.113,13
SA01	Saldo (01) Haushaltsrücklagen (230 - 240)				0,00	0,00	0,00	0,00	0,00	0,00
SA00	Saldo (00) Nettoergebnis nach Haushaltsrücklagen (Saldo 0 + Saldo 01)				-24.000,00	-24.900,00	-26.136,06			
Investive Gebarung										
SU 33	Summe Einzahlungen investive Gebarung							0,00	0,00	0,00
1/820000-042000	Bauhof Betriebsausstattung		3415	2 41				1.500,00	3.000,00	3.609,59
SU 34	Summe Auszahlungen investive Gebarung							1.500,00	3.000,00	3.609,59
SA2	Saldo (2) Geldfluss aus der Investiven Gebarung (33 - 34)							-1.500,00	-3.000,00	-3.609,59
SA3	Saldo (3) Nettofinanzierungssaldo (Saldo 1 + Saldo 2)							-22.200,00	-24.100,00	-23.722,72
Finanzierungstätigkeit										
SU 35	Summe Einzahlungen aus der Finanzierungstätigkeit							0,00	0,00	0,00
SU 36	Summe Auszahlungen aus der Finanzierungstätigkeit							0,00	0,00	0,00
SA4	Saldo (4) Geldfluss aus der Finanzierungstätigkeit (35 - 36)							0,00	0,00	0,00
SA5	Saldo (5) Geldfluss aus der voranschlagswirksamen Gebarung (Saldo 3 + Saldo 4)							-22.200,00	-24.100,00	-23.722,72
84	Liegenschaften, Wohn- und Geschäftsgebäude									
840	Grundbesitz									
840000	Grundbesitz									
Operative Gebarung										
2/840000+801000	Veräußerungen von Grundstücken und Grundstückseinrichtungen	2116		30	310.000,00	170.000,00	7.302,00			
2/840000+811000	Erlöse aus Verpachtung von Gemeindegrund	2115	3115	14	2.500,00	2.500,00	2.411,42	2.500,00	2.500,00	2.411,42
6/840000+899000	Entnahmen aus Verrechnungsrücklagen zwischen operativer Gebarung und Projekten	2116		1			29.594,60			
SU 21 / 31	Summe Erträge / Einzahlungen operative Gebarung				312.500,00	172.500,00	39.308,02	2.500,00	2.500,00	2.411,42
1/840000-650000	Darlehenszinsen Grundankauf QW	2241	3241	25	20.500,00	24.000,00	27.473,07	20.500,00	24.000,00	27.473,07
1/840000-683000	Verluste aus dem Abgang von Sachanlagen und immateriellen Vermögenswerten	2226			200.000,00					

		MVAG VC QU			Ergebnisvoranschlag			Finanzierungsvoranschlag		
		EH	FH		VA 2026	VA 2025	RA 2024	VA 2026	VA 2025	RA 2024
1/840000-710000	Steuern und Abgaben für Gemeindegrund	2225	3225	24	20.000,00	1.000,00	1.011,51	20.000,00	1.000,00	1.011,51
SU 22 / 32	Summe Aufwendungen / Auszahlungen operative Gebarung				240.500,00	25.000,00	28.484,58	40.500,00	25.000,00	28.484,58
SA 0 / SA 1	(0) Nettoergebnis (21 - 22) / (1) Geldfluss operative Gebarung (31 - 32)				72.000,00	147.500,00	10.823,44	-38.000,00	-22.500,00	-26.073,16
SA01	Saldo (01) Haushaltsrücklagen (230 - 240)				0,00	0,00	0,00	0,00	0,00	0,00
SA00	Saldo (00) Nettoergebnis nach Haushaltsrücklagen (Saldo 0 + Saldo 01)				72.000,00	147.500,00	10.823,44			
Investive Gebarung										
2/840000+801000	Veräußerungen von Grundstücken und Grundstückseinrichtungen		3312	30				310.000,00	170.000,00	7.302,00
SU 33	Summe Einzahlungen investive Gebarung							310.000,00	170.000,00	7.302,00
5/840000-001000	Grundankauf Baugrund Quarzwerke		3412	1 40						29.594,60
SU 34	Summe Auszahlungen investive Gebarung							0,00	0,00	29.594,60
SA2	Saldo (2) Geldfluss aus der Investiven Gebarung (33 - 34)							310.000,00	170.000,00	-22.292,60
SA3	Saldo (3) Nettofinanzierungssaldo (Saldo 1 + Saldo 2)							272.000,00	147.500,00	-48.365,76
Finanzierungstätigkeit										
SU 35	Summe Einzahlungen aus der Finanzierungstätigkeit							0,00	0,00	0,00
1/840000-346000	Darlehen Grundankauf QW Tilgung		3614	65				210.000,00	170.000,00	106.250,00
SU 36	Summe Auszahlungen aus der Finanzierungstätigkeit							210.000,00	170.000,00	106.250,00
SA4	Saldo (4) Geldfluss aus der Finanzierungstätigkeit (35 - 36)							-210.000,00	-170.000,00	-106.250,00
SA5	Saldo (5) Geldfluss aus der voranschlagswirksamen Gebarung (Saldo 3 + Saldo 4)							62.000,00	-22.500,00	-154.615,76
842	Waldbesitz (soweit nicht bei 866)									
842000	Waldbesitz Gemeindewald									
Operative Gebarung										
2/842000+810000	Erträge aus Holzverkauf		2114	3114 13						200,00
SU 21 / 31	Summe Erträge / Einzahlungen operative Gebarung				0,00	0,00	200,00	0,00	0,00	200,00
SU 22 / 32	Summe Aufwendungen / Auszahlungen operative Gebarung				0,00	0,00	0,00	0,00	0,00	0,00
SA 0 / SA 1	(0) Nettoergebnis (21 - 22) / (1) Geldfluss operative Gebarung (31 - 32)				0,00	0,00	200,00	0,00	0,00	200,00
SA01	Saldo (01) Haushaltsrücklagen (230 - 240)				0,00	0,00	0,00	0,00	0,00	0,00
SA00	Saldo (00) Nettoergebnis nach Haushaltsrücklagen (Saldo 0 + Saldo 01)				0,00	0,00	200,00			
Investive Gebarung										
SU 33	Summe Einzahlungen investive Gebarung							0,00	0,00	0,00
SU 34	Summe Auszahlungen investive Gebarung							0,00	0,00	0,00
SA2	Saldo (2) Geldfluss aus der Investiven Gebarung (33 - 34)							0,00	0,00	0,00
SA3	Saldo (3) Nettofinanzierungssaldo (Saldo 1 + Saldo 2)							0,00	0,00	200,00
Finanzierungstätigkeit										
SU 35	Summe Einzahlungen aus der Finanzierungstätigkeit							0,00	0,00	0,00
SU 36	Summe Auszahlungen aus der Finanzierungstätigkeit							0,00	0,00	0,00
SA4	Saldo (4) Geldfluss aus der Finanzierungstätigkeit (35 - 36)							0,00	0,00	0,00

		MVAG VC QU			Ergebnisvoranschlag			Finanzierungsvoranschlag		
		EH	FH		VA 2026	VA 2025	RA 2024	VA 2026	VA 2025	RA 2024
SA5	Saldo (5) Geldfluss aus der voranschlagswirksamen Gebarung (Saldo 3 + Saldo 4)							0,00	0,00	200,00
846	Wohn- und Geschäftsgebäude (soweit nicht bei 853)									
846000	Wohn- und Geschäftsgebäude									
Operative Gebarung										
2/846000+811000	Mieten und Betriebskostenersatz	2115	3115	14	16.000,00	14.000,00	19.691,69	16.000,00	14.000,00	13.963,95
2/846000+813000	Erträge aus der Auflösung von Investitionszuschüssen	2127			6.000,00	4.500,00	4.493,23			
2/846000+829000	Stromabfindung PV-Anlage Hiesbergstr.6	2116	3116	18	700,00	800,00	605,09	700,00	800,00	605,09
2/846000+861000	Annuitätenzuschuss Komm.Zentrum LFSA	2121	3121	15			731,65			731,65
SU 21 / 31	Summe Erträge / Einzahlungen operative Gebarung				22.700,00	19.300,00	25.521,66	16.700,00	14.800,00	15.300,69
1/846000-600000	Strom Kommunikationszentrum	2222	3222	24	2.200,00	2.200,00	852,94	2.200,00	2.200,00	852,94
1/846000-600100	Beheizung	2222	3222	24	1.000,00	5.000,00	7.902,29	1.000,00	5.000,00	7.902,29
1/846000-614000	Instandhaltung Wohn- und Geschäftsgebäude	2224	3224	24	800,00	3.000,00	266,95	800,00	3.000,00	266,95
1/846000-650000	Darlehenszinsen Kommunikationszentrum	2241	3241	25			317,86			317,86
1/846000-670000	Versicherungen	2222	3222	24	2.100,00	1.900,00	1.479,36	2.100,00	1.900,00	1.479,36
1/846000-680000	Planmäßige Abschreibung	2226			25.500,00	23.400,00	23.440,42			
1/846000-710000	Öffentliche Abgaben (Müllgebühren)	2225	3225	24	2.300,00	1.500,00	1.832,04	2.300,00	1.500,00	1.832,04
SU 22 / 32	Summe Aufwendungen / Auszahlungen operative Gebarung				33.900,00	37.000,00	36.091,86	8.400,00	13.600,00	12.651,44
SA 0 / SA 1	(0) Nettoergebnis (21 - 22) / (1) Geldfluss operative Gebarung (31 - 32)				-11.200,00	-17.700,00	-10.570,20	8.300,00	1.200,00	2.649,25
SA01	Saldo (01) Haushaltsrücklagen (230 - 240)				0,00	0,00	0,00	0,00	0,00	0,00
SA00	Saldo (00) Nettoergebnis nach Haushaltsrücklagen (Saldo 0 + Saldo 01)				-11.200,00	-17.700,00	-10.570,20			
Investive Gebarung										
2/846000+301000	NAFES-Förderung Umbau Hybrid-Geschäft		3331					7.100,00		
SU 33	Summe Einzahlungen investive Gebarung							7.100,00	0,00	0,00
1/846000-042000	Betriebs- und Geschäftsausstattung Nah&Frisch		3415	2 41				11.000,00		
SU 34	Summe Auszahlungen investive Gebarung							11.000,00	0,00	0,00
SA2	Saldo (2) Geldfluss aus der Investiven Gebarung (33 - 34)							-3.900,00	0,00	0,00
SA3	Saldo (3) Nettofinanzierungssaldo (Saldo 1 + Saldo 2)							4.400,00	1.200,00	2.649,25
Finanzierungstätigkeit										
SU 35	Summe Einzahlungen aus der Finanzierungstätigkeit							0,00	0,00	0,00
1/846000-346000	Darlehen Kommunikationszentrum		3614	65						10.052,57
SU 36	Summe Auszahlungen aus der Finanzierungstätigkeit							0,00	0,00	10.052,57
SA4	Saldo (4) Geldfluss aus der Finanzierungstätigkeit (35 - 36)							0,00	0,00	-10.052,57

		MVAG		VC QU	Ergebnisvoranschlag			Finanzierungsvoranschlag		
		EH	FH		VA 2026	VA 2025	RA 2024	VA 2026	VA 2025	RA 2024
SA5	Saldo (5) Geldfluss aus der voranschlagswirksamen Gebarung (Saldo 3 + Saldo 4)							4.400,00	1.200,00	-7.403,32
846179	Wohn- und Geschäftsgebäude HW									
	Operative Gebarung									
SU 21 / 31	Summe Erträge / Einzahlungen operative Gebarung				0,00	0,00	0,00	0,00	0,00	0,00
SU 22 / 32	Summe Aufwendungen / Auszahlungen operative Gebarung				0,00	0,00	0,00	0,00	0,00	0,00
SA 0 / SA 1	(0) Nettoergebnis (21 - 22) / (1) Geldfluss operative Gebarung (31 - 32)				0,00	0,00	0,00	0,00	0,00	0,00
6/846179+895001	Entnahmen von allgemeinen Haushaltsrücklagen	2301		1	55.000,00	60.000,00				
SA01	Saldo (01) Haushaltsrücklagen (230 - 240)				55.000,00	60.000,00	0,00	0,00	0,00	0,00
SA00	Saldo (00) Nettoergebnis nach Haushaltsrücklagen (Saldo 0 + Saldo 01)				55.000,00	60.000,00	0,00			
	Investive Gebarung									
6/846179+300000	Zuwendungen aus dem Katastrophenfonds		3331	1				35.000,00	80.000,00	
6/846179+301000	Kapitaltransfer Förderung Land Jugendreferat, Dorferneuerung		3331	1				10.000,00	10.000,00	
6/846179+306000	Versicherungsleistung HW Schaden		3333	1					10.000,00	
SU 33	Summe Einzahlungen investive Gebarung							45.000,00	100.000,00	0,00
5/846179-010000	Instandsetzung HFC, Umbau alter KIGA - Vereinshaus		3413	1				100.000,00	160.000,00	
SU 34	Summe Auszahlungen investive Gebarung							100.000,00	160.000,00	0,00
SA2	Saldo (2) Geldfluss aus der Investiven Gebarung (33 - 34)							-55.000,00	-60.000,00	0,00
SA3	Saldo (3) Nettofinanzierungssaldo (Saldo 1 + Saldo 2)							-55.000,00	-60.000,00	0,00
	Finanzierungstätigkeit									
SU 35	Summe Einzahlungen aus der Finanzierungstätigkeit							0,00	0,00	0,00
SU 36	Summe Auszahlungen aus der Finanzierungstätigkeit							0,00	0,00	0,00
SA4	Saldo (4) Geldfluss aus der Finanzierungstätigkeit (35 - 36)							0,00	0,00	0,00
SA5	Saldo (5) Geldfluss aus der voranschlagswirksamen Gebarung (Saldo 3 + Saldo 4)							-55.000,00	-60.000,00	0,00
85	Betriebe mit marktbestimmter Tätigkeit									
850	Betriebe der Wasserversorgung									
850000	Betriebe der Wasserversorgung									
	Operative Gebarung									
2/850000+816000	Kostensätze Wasserzählereinbau	2114	3114	13	100,00	100,00	185,00	100,00	100,00	185,00
2/850000+823000	Rücklagenzinsen WVA	2131	3131	14	100,00	200,00	434,60	100,00	200,00	434,60
2/850000+860000	Transfers von Bund, Bundesfonds und KPC Zinsen	2121	3121	15	1.600,00	1.500,00	1.543,96	1.600,00	1.500,00	1.543,96
SU 21 / 31	Summe Erträge / Einzahlungen operative Gebarung				1.800,00	1.800,00	2.163,56	1.800,00	1.800,00	2.163,56

		MVAG		VC QU	Ergebnisvoranschlag			Finanzierungsvoranschlag		
		EH	FH		VA 2026	VA 2025	RA 2024	VA 2026	VA 2025	RA 2024
1/850000-710000	Gebrauchsabgabe WVA	2225	3225	24	5.900,00	5.900,00	5.340,60	5.900,00	5.900,00	5.340,60
1/850000-720000	Sachkostenbeiträge WVA - Verwaltung	2225	3225	24	3.600,00	2.500,00	3.336,67	3.600,00	2.500,00	3.336,67
1/850000-752000	Abgabeneinhebungskosten Verband (Wasser)	2231	3231	26	2.100,00	2.100,00	1.830,08	2.100,00	2.100,00	1.830,08
SU 22 / 32	Summe Aufwendungen / Auszahlungen operative Gebarung				11.600,00	10.500,00	10.507,35	11.600,00	10.500,00	10.507,35
SA 0 / SA 1	(0) Nettoergebnis (21 - 22) / (1) Geldfluss operative Gebarung (31 - 32)				-9.800,00	-8.700,00	-8.343,79	-9.800,00	-8.700,00	-8.343,79
6/850000+894001	Entnahmen von Haushaltsrücklage WVA	2301		1			64.000,00			
1/850000-794001	Zuweisung an Haushaltsrücklage WVA	2401			25.000,00	25.000,00	30.434,60			
SA01	Saldo (01) Haushaltsrücklagen (230 - 240)				-25.000,00	-25.000,00	33.565,40	0,00	0,00	0,00
SA00	Saldo (00) Nettoergebnis nach Haushaltsrücklagen (Saldo 0 + Saldo 01)				-34.800,00	-33.700,00	25.221,61			
Investive Gebarung										
2/850000+300000	Kapitaltransfers von Bund, Bundesfonds, KPC Barwert		3331	33				1.200,00	1.200,00	1.320,46
6/850000+300000	Kapitaltransfers Bund Investitionszuschuss Kat-Fonds, KIP, KPC, ÖMAG 2023-2026		3331	1 33					60.000,00	18.412,30
6/850000+300742	KIP-Förderung § 2 KIG 2023 und 2025		3331	1				37.000,00		
SU 33	Summe Einzahlungen investive Gebarung							38.200,00	61.200,00	19.732,76
SU 34	Summe Auszahlungen investive Gebarung							0,00	0,00	0,00
SA2	Saldo (2) Geldfluss aus der Investiven Gebarung (33 - 34)							38.200,00	61.200,00	19.732,76
SA3	Saldo (3) Nettofinanzierungssaldo (Saldo 1 + Saldo 2)							28.400,00	52.500,00	11.388,97
Finanzierungstätigkeit										
SU 35	Summe Einzahlungen aus der Finanzierungstätigkeit							0,00	0,00	0,00
SU 36	Summe Auszahlungen aus der Finanzierungstätigkeit							0,00	0,00	0,00
SA4	Saldo (4) Geldfluss aus der Finanzierungstätigkeit (35 - 36)							0,00	0,00	0,00
SA5	Saldo (5) Geldfluss aus der voranschlagswirksamen Gebarung (Saldo 3 + Saldo 4)							28.400,00	52.500,00	11.388,97
850100	WVA Zelking									
Operative Gebarung										
2/850100+813000	Erträge aus der Auflösung von Investitionszuschüssen	2127			3.000,00	2.100,00	1.964,90			
2/850100+852100	Bereitstellungsgebühren WVA Zelking	2113	3113	12	10.600,00	5.300,00	5.296,63	10.600,00	5.300,00	5.438,21
2/850100+852200	Wasserbezugsgebühren WVA Zelking	2113	3113	12	19.000,00	16.000,00	15.695,77	19.000,00	16.000,00	10.786,32
SU 21 / 31	Summe Erträge / Einzahlungen operative Gebarung				32.600,00	23.400,00	22.957,30	29.600,00	21.300,00	16.224,53
1/850100-600000	Strom für Pumpwerk, UV-Anlage WVA Zelking	2222	3222	24	1.400,00	600,00	2.544,32	1.400,00	600,00	2.544,32
1/850100-612000	Instandhaltung der WVA Zelking	2224	3224	24	3.000,00	3.000,00	2.224,05	3.000,00	3.000,00	2.224,05
1/850100-618000	Instandhaltung der Wasserzähler WVA Zelking	2224	3224	24	900,00	800,00	1.000,00	900,00	800,00	1.000,00
1/850100-650000	Darlehenszinsen WVA Zelking QW	2241	3241		6.400,00	7.000,00		6.400,00	7.000,00	

		MVAG		VC QU	Ergebnisvoranschlag			Finanzierungsvoranschlag		
		EH	FH		VA 2026	VA 2025	RA 2024	VA 2026	VA 2025	RA 2024
1/850100-680000	Planmäßige Abschreibung	2226			22.400,00	16.300,00	16.346,11			
1/850100-720000	Arbeitsleistungen der VB WVA Zelking	2225	3225	24	6.000,00	3.000,00	6.502,00	6.000,00	3.000,00	6.502,00
SU 22 / 32	Summe Aufwendungen / Auszahlungen operative Gebarung				40.100,00	30.700,00	28.616,48	17.700,00	14.400,00	12.270,37
SA 0 / SA 1	(0) Nettoergebnis (21 - 22) / (1) Geldfluss operative Gebarung (31 - 32)				-7.500,00	-7.300,00	-5.659,18	11.900,00	6.900,00	3.954,16
SA01	Saldo (01) Haushaltsrücklagen (230 - 240)				0,00	0,00	0,00	0,00	0,00	0,00
SA00	Saldo (00) Nettoergebnis nach Haushaltsrücklagen (Saldo 0 + Saldo 01)				-7.500,00	-7.300,00	-5.659,18			
Investive Gebarung										
2/850100+307000	WasserleitungsAnschluss-u.Erg.Geb. WVA Zelking		3334	34				6.000,00	2.800,00	14.964,88
SU 33	Summe Einzahlungen investive Gebarung							6.000,00	2.800,00	14.964,88
5/850100-004742	Wasserleitung Zelking Hiesbergblick		3412	1 40					260.000,00	
5/850100-050000	Photovoltaikanlage WVA Zelking		3412	1						38.043,58
SU 34	Summe Auszahlungen investive Gebarung							0,00	260.000,00	38.043,58
SA2	Saldo (2) Geldfluss aus der Investiven Gebarung (33 - 34)							6.000,00	-257.200,00	-23.078,70
SA3	Saldo (3) Nettofinanzierungssaldo (Saldo 1 + Saldo 2)							17.900,00	-250.300,00	-19.124,54
Finanzierungstätigkeit										
6/850100+346000	Darlehen WVA Zelking QW		3514	1					200.000,00	
SU 35	Summe Einzahlungen aus der Finanzierungstätigkeit							0,00	200.000,00	0,00
1/850100-346000	Darlehen WVA Zelking QW Tilgung		3614					8.000,00	2.000,00	
SU 36	Summe Auszahlungen aus der Finanzierungstätigkeit							8.000,00	2.000,00	0,00
SA4	Saldo (4) Geldfluss aus der Finanzierungstätigkeit (35 - 36)							-8.000,00	198.000,00	0,00
SA5	Saldo (5) Geldfluss aus der voranschlagswirksamen Gebarung (Saldo 3 + Saldo 4)							9.900,00	-52.300,00	-19.124,54
850200	WVA Matzleinsdorf									
Operative Gebarung										
2/850200+813000	Erträge aus der Auflösung von Investitionszuschüssen	2127			9.600,00	6.800,00	6.846,43			
2/850200+829000	Sonstige Erträge WVA Matzleinsdorf	2116	3116	18	100,00	100,00	301,78	100,00	100,00	301,78
2/850200+852100	Bereitstellungsgebühren WVA Matzleinsdorf	2113	3113	12	20.300,00	10.200,00	10.150,00	20.300,00	10.200,00	10.150,00
2/850200+852200	Wasserbezugsgebühren WVA Matzleinsdorf	2113	3113	12	48.000,00	35.000,00	36.426,25	48.000,00	35.000,00	36.426,25
SU 21 / 31	Summe Erträge / Einzahlungen operative Gebarung				78.000,00	52.100,00	53.724,46	68.400,00	45.300,00	46.878,03
1/850200-600000	Strom für Pumpwerk, UV-Anlage WVA Matzleinsdorf	2222	3222	24	900,00	500,00	-960,53	900,00	500,00	-960,53
1/850200-612000	Instandhaltung der WVA Matzleinsdorf	2224	3224	24	4.000,00	4.000,00	4.144,74	4.000,00	4.000,00	4.144,74
1/850200-616179	Instandhaltung Pumpensteuerung Brunnen Matzl. Hochwasserschaden	2224	3224				8.684,29			8.684,29
1/850200-618000	Instandhaltung der Wasserzähler WVA Matzleinsdorf	2224	3224	24	900,00	800,00	774,00	900,00	800,00	774,00

		MVAG		VC QU	Ergebnisvoranschlag			Finanzierungsvoranschlag		
		EH	FH		VA 2026	VA 2025	RA 2024	VA 2026	VA 2025	RA 2024
1/850200-650000	Darlehenszinsen WVA Matzleinsdorf Kgt.Str.	2241	3241		300,00			300,00		
1/850200-680000	Planmäßige Abschreibung	2226			24.700,00	23.000,00	23.498,78			
1/850200-720000	Arbeitsleistungen der VB WVA Matzleinsdorf	2225	3225	24	6.000,00	4.000,00	6.746,00	6.000,00	4.000,00	6.746,00
SU 22 / 32	Summe Aufwendungen / Auszahlungen operative Gebarung				36.800,00	32.300,00	42.887,28	12.100,00	9.300,00	19.388,50
SA 0 / SA 1	(0) Nettoergebnis (21 - 22) / (1) Geldfluss operative Gebarung (31 - 32)				41.200,00	19.800,00	10.837,18	56.300,00	36.000,00	27.489,53
SA01	Saldo (01) Haushaltsrücklagen (230 - 240)				0,00	0,00	0,00	0,00	0,00	0,00
SA00	Saldo (00) Nettoergebnis nach Haushaltsrücklagen (Saldo 0 + Saldo 01)				41.200,00	19.800,00	10.837,18			
Investive Gebarung										
6/850200+301000	Kapitaltransfer Investitionszuschuss Land PV-Anlage, Hochwasser, WVA Erweiterung		3331	1 33				5.000,00		9.088,00
2/850200+307000	Wasserleitungsanschluss-u.Erg.Geb. WVA Matzleinsdorf		3334	34				5.000,00	5.000,00	6.940,80
SU 33	Summe Einzahlungen investive Gebarung							10.000,00	5.000,00	16.028,80
5/850200-004000	Wasserleitung Matzleinsdorf		3412	1 40						57.245,15
5/850200-004742	Wasserleitung Matzleinsdorf		3412	1 40				100.000,00		
SU 34	Summe Auszahlungen investive Gebarung							100.000,00	0,00	57.245,15
SA2	Saldo (2) Geldfluss aus der Investiven Gebarung (33 - 34)							-90.000,00	5.000,00	-41.216,35
SA3	Saldo (3) Nettofinanzierungssaldo (Saldo 1 + Saldo 2)							-33.700,00	41.000,00	-13.726,82
Finanzierungstätigkeit										
6/850200+346000	Darlehen WVA Matzleinsdorf		3514	1				140.000,00		
SU 35	Summe Einzahlungen aus der Finanzierungstätigkeit							140.000,00	0,00	0,00
SU 36	Summe Auszahlungen aus der Finanzierungstätigkeit							0,00	0,00	0,00
SA4	Saldo (4) Geldfluss aus der Finanzierungstätigkeit (35 - 36)							140.000,00	0,00	0,00
SA5	Saldo (5) Geldfluss aus der voranschlagswirksamen Gebarung (Saldo 3 + Saldo 4)							106.300,00	41.000,00	-13.726,82
850300	WVA Mannersdorf									
Operative Gebarung										
2/850300+813000	Erträge aus der Auflösung von Investitionszuschüssen	2127			2.600,00	2.600,00	2.648,71			
2/850300+852100	Bereitstellungsgebühren WVA Mannersdorf	2113	3113	12	3.100,00	1.500,00	1.537,50	3.100,00	1.500,00	1.537,50
2/850300+852200	Wasserbezugsgebühren WVA Mannersdorf	2113	3113	12	8.000,00	5.500,00	5.770,59	8.000,00	5.500,00	5.770,59
SU 21 / 31	Summe Erträge / Einzahlungen operative Gebarung				13.700,00	9.600,00	9.956,80	11.100,00	7.000,00	7.308,09
1/850300-600000	Strom für UV-Anlage HB Mannersdorf	2222	3222	24	400,00	400,00	404,13	400,00	400,00	404,13
1/850300-612000	Instandhaltung der WVA Mannersdorf	2224	3224	24	1.500,00	1.500,00	1.700,61	1.500,00	1.500,00	1.700,61

		MVAG		VC QU	Ergebnisvoranschlag			Finanzierungsvoranschlag		
		EH	FH		VA 2026	VA 2025	RA 2024	VA 2026	VA 2025	RA 2024
1/850300-618000	Instandhaltung der Wasserzähler WVA Mannersdorf	2224	3224	24	300,00	200,00	375,00	300,00	200,00	375,00
1/850300-650000	Darlehenszinsen WVA Mannersdorf	2241	3241	25	1.100,00	1.900,00	2.779,97	1.100,00	1.900,00	2.779,97
1/850300-680000	Planmäßige Abschreibung	2226			13.000,00	13.000,00	12.869,00			
1/850300-720000	Arbeitsleistungen der VB WVA Mannersdorf	2225	3225	24	700,00	500,00	770,00	700,00	500,00	770,00
SU 22 / 32	Summe Aufwendungen / Auszahlungen operative Gebarung				17.000,00	17.500,00	18.898,71	4.000,00	4.500,00	6.029,71
SA 0 / SA 1	(0) Nettoergebnis (21 - 22) / (1) Geldfluss operative Gebarung (31 - 32)				-3.300,00	-7.900,00	-8.941,91	7.100,00	2.500,00	1.278,38
SA01	Saldo (01) Haushaltsrücklagen (230 - 240)				0,00	0,00	0,00	0,00	0,00	0,00
SA00	Saldo (00) Nettoergebnis nach Haushaltsrücklagen (Saldo 0 + Saldo 01)				-3.300,00	-7.900,00	-8.941,91			
Investive Gebarung										
2/850300+307000	WasserleitungsAnschluss-u.Erg.Geb. WVA Mannersdorf		3334	34						2.086,56
SU 33	Summe Einzahlungen investive Gebarung							0,00	0,00	2.086,56
5/850300-004000	Wasserleitung Mannersdorf		3412	1 40						1.156,95
SU 34	Summe Auszahlungen investive Gebarung							0,00	0,00	1.156,95
SA2	Saldo (2) Geldfluss aus der Investiven Gebarung (33 - 34)							0,00	0,00	929,61
SA3	Saldo (3) Nettofinanzierungssaldo (Saldo 1 + Saldo 2)							7.100,00	2.500,00	2.207,99
Finanzierungstätigkeit										
SU 35	Summe Einzahlungen aus der Finanzierungstätigkeit							0,00	0,00	0,00
1/850300-346000	Darlehen WVA Mannersdorf Tilgung		3614	65				10.300,00	10.300,00	10.342,86
SU 36	Summe Auszahlungen aus der Finanzierungstätigkeit							10.300,00	10.300,00	10.342,86
SA4	Saldo (4) Geldfluss aus der Finanzierungstätigkeit (35 - 36)							-10.300,00	-10.300,00	-10.342,86
SA5	Saldo (5) Geldfluss aus der voranschlagswirksamen Gebarung (Saldo 3 + Saldo 4)							-3.200,00	-7.800,00	-8.134,87
850500	WVA Anzenberg									
Operative Gebarung										
2/850500+813000	Erträge aus der Auflösung von Investitionszuschüssen	2127			300,00	300,00	310,11			
2/850500+852100	Bereitstellungsgebühren WVA Anzenberg	2113	3113	12	700,00	300,00	337,50	700,00	300,00	337,50
2/850500+852200	Wasserbezugsgebühren WVA Anzenberg	2113	3113	12	3.600,00	2.700,00	2.926,54	3.600,00	2.700,00	2.926,54
SU 21 / 31	Summe Erträge / Einzahlungen operative Gebarung				4.600,00	3.300,00	3.574,15	4.300,00	3.000,00	3.264,04
1/850500-413000	Wasserankauf WVA Anzenberg	2221	3221	23	3.800,00	2.900,00	2.753,06	3.800,00	2.900,00	2.753,06
1/850500-612000	Instandhaltung der WVA Anzenberg	2224	3224	24	400,00	400,00	386,00	400,00	400,00	386,00
1/850500-618000	Instandhaltung der Wasserzähler WVA Anzenberg	2224	3224	24	100,00	100,00	205,00	100,00	100,00	205,00
1/850500-720000	Arbeitsleistungen der VB WVA Anzenberg	2225	3225	24	200,00	100,00	88,00	200,00	100,00	88,00
SU 22 / 32	Summe Aufwendungen / Auszahlungen operative Gebarung				4.500,00	3.500,00	3.432,06	4.500,00	3.500,00	3.432,06
SA 0 / SA 1	(0) Nettoergebnis (21 - 22) / (1) Geldfluss operative Gebarung (31 - 32)				100,00	-200,00	142,09	-200,00	-500,00	-168,02

	MVAG	VC QU	Ergebnisvoranschlag			Finanzierungsvoranschlag				
			EH	FH	VA 2026	VA 2025	RA 2024	VA 2026	VA 2025	RA 2024
SA01	Saldo (01) Haushaltsrücklagen (230 - 240)				0,00	0,00	0,00	0,00	0,00	0,00
SA00	Saldo (00) Nettoergebnis nach Haushaltsrücklagen (Saldo 0 + Saldo 01)				100,00	-200,00	142,09			
Investive Gebarung										
SU 33	Summe Einzahlungen investive Gebarung							0,00	0,00	0,00
SU 34	Summe Auszahlungen investive Gebarung							0,00	0,00	0,00
SA2	Saldo (2) Geldfluss aus der Investiven Gebarung (33 – 34)							0,00	0,00	0,00
SA3	Saldo (3) Nettofinanzierungssaldo (Saldo 1 + Saldo 2)							-200,00	-500,00	-168,02
Finanzierungstätigkeit										
SU 35	Summe Einzahlungen aus der Finanzierungstätigkeit							0,00	0,00	0,00
SU 36	Summe Auszahlungen aus der Finanzierungstätigkeit							0,00	0,00	0,00
SA4	Saldo (4) Geldfluss aus der Finanzierungstätigkeit (35 – 36)							0,00	0,00	0,00
SA5	Saldo (5) Geldfluss aus der voranschlagswirksamen Gebarung (Saldo 3 + Saldo 4)							-200,00	-500,00	-168,02
851	Betriebe der Abwasserbeseitigung									
851000	Betriebe der Abwasserbeseitigung									
Operative Gebarung										
2/851000+813000	Erträge aus der Auflösung von Investitionszuschüssen	2127			23.000,00	20.200,00	20.251,08			
2/851000+823000	Rücklagenzinsen ABA	2131 3131	14		200,00	500,00	1.932,70	200,00	500,00	1.932,70
2/851000+829000	Sonstige Erträge, Materialersatz	2116 3116	18		100,00	100,00		100,00	100,00	
2/851000+852100	Kanalbenutzungsgebühren	2113 3113	12		261.500,00	230.000,00	208.945,37	261.500,00	230.000,00	210.428,22
2/851000+860000	Transfers von Bund, Bundesfonds und KPC Zinsen	2121 3121	15		7.300,00	7.100,00	7.001,47	7.300,00	7.100,00	7.001,47
SU 21 / 31	Summe Erträge / Einzahlungen operative Gebarung				292.100,00	257.900,00	238.130,62	269.100,00	237.700,00	219.362,39
1/851000-600000	Strom für Pumpwerk und Beleuchtung	2222 3222	24		10.000,00	10.000,00	8.867,29	10.000,00	10.000,00	8.867,29
1/851000-612000	Instandhaltung der Kanalanlagen	2224 3224	24		5.000,00	5.000,00	11.027,89	5.000,00	5.000,00	11.027,89
1/851000-650000	Darlehenszinsen Kanal Mannersdorf	2241 3241	25		3.000,00	4.900,00	6.450,77	3.000,00	4.900,00	6.450,77
1/851000-650100	Darlehenszinsen Kanalisation Zelking QW	2241 3241			19.300,00	21.000,00		19.300,00	21.000,00	
1/851000-650200	Darlehenszinsen Kanalisation Matzleinsdorf	2241 3241			1.200,00			1.200,00		
1/851000-680000	Planmäßige Abschreibung	2226			85.000,00	68.000,00	63.331,00			
1/851000-710000	Gebrauchsabgabe Kanal	2225 3225	24		7.100,00	7.100,00	6.458,40	7.100,00	7.100,00	6.458,40
1/851000-720000	Arbeitsleistungen der VB ABA	2225 3225	24		16.000,00	14.000,00	14.776,00	16.000,00	14.000,00	14.776,00
1/851000-720100	Sachkostenbeiträge ABA - Verwaltung	2225 3225	24		2.200,00	1.500,00	1.876,67	2.200,00	1.500,00	1.876,67
1/851000-752000	Abgaben-Einhebungskosten (Kanal)	2231 3231	26		5.300,00	5.100,00	5.260,70	5.300,00	5.100,00	5.260,70
SU 22 / 32	Summe Aufwendungen / Auszahlungen operative Gebarung				154.100,00	136.600,00	118.048,72	69.100,00	68.600,00	54.717,72
SA 0 / SA 1	(0) Nettoergebnis (21 - 22) / (1) Geldfluss operative Gebarung (31 – 32)				138.000,00	121.300,00	120.081,90	200.000,00	169.100,00	164.644,67
6/851000+894001	Entnahme von Haushaltsrücklage ABA	2301	1				220.000,00			

		MVAG		VC QU	Ergebnisvoranschlag			Finanzierungsvoranschlag			
		EH	FH		VA 2026	VA 2025	RA 2024	VA 2026	VA 2025	RA 2024	
1/851000-794001	Zuweisung an Haushaltsrücklage ABA		2401			35.000,00	30.000,00	51.932,70			
SA01	Saldo (01) Haushaltsrücklagen (230 - 240)					-35.000,00	-30.000,00	168.067,30	0,00	0,00	0,00
SA00	Saldo (00) Nettoergebnis nach Haushaltsrücklagen (Saldo 0 + Saldo 01)					103.000,00	91.300,00	288.149,20			
Investive Gebarung											
6/851000+300000	Kapitaltransfers Bund Investitionsförderung KIP, KPC 2023- 2027		3331	1 33					60.000,00	80.000,00	
2/851000+300000	Kapitaltransfers von Bund, Bundesfonds und KPC Barwert		3331	33					5.400,00	5.700,00	5.987,96
6/851000+301000	Förderung Kanalbau		3331	1 33					40.000,00	40.000,00	
2/851000+307000	Kanal-Einmündungs- u. Ergänzungsgebühren		3334	34					9.000,00	6.000,00	36.766,41
SU 33	Summe Einzahlungen investive Gebarung								114.400,00	131.700,00	42.754,37
5/851000-004000	Kanalisation Erweiterung Matzleinsdorf		3412	1 40					220.000,00		228.871,53
5/851000-004100	Erweiterung Kanalnetz Gassen - Am Sandberg QW		3412	1 40						500.000,00	
5/851000-004300	Kanalanlagen Instandsetzung		3412	1					100.000,00		
5/851000-070000	Regenwasserplan		3411	1 42					13.000,00	13.000,00	
5/851000-070100	Kanalleitungskataster		3411	1 42					14.000,00	14.000,00	7.361,83
SU 34	Summe Auszahlungen investive Gebarung								347.000,00	527.000,00	236.233,36
SA2	Saldo (2) Geldfluss aus der Investiven Gebarung (33 – 34)								-232.600,00	-395.300,00	-193.478,99
SA3	Saldo (3) Nettofinanzierungssaldo (Saldo 1 + Saldo 2)								-32.600,00	-226.200,00	-28.834,32
Finanzierungstätigkeit											
6/851000+346000	Darlehen Kanalisation Zelking QW		3514	1						600.000,00	
6/851000+346200	Darlehen Kanalisation Matzleinsdorf		3514	1					260.000,00		
SU 35	Summe Einzahlungen aus der Finanzierungstätigkeit								260.000,00	600.000,00	0,00
1/851000-346000	Darlehen Kanal Mannersdorf Tilgung		3614	65					24.000,00	24.000,00	24.000,00
1/851000-346100	Darlehen Kanalisation Zelking QW Tilgung		3614						24.000,00	6.000,00	
SU 36	Summe Auszahlungen aus der Finanzierungstätigkeit								48.000,00	30.000,00	24.000,00
SA4	Saldo (4) Geldfluss aus der Finanzierungstätigkeit (35 – 36)								212.000,00	570.000,00	-24.000,00
SA5	Saldo (5) Geldfluss aus der voranschlagswirksamen Gebarung (Saldo 3 + Saldo 4)								179.400,00	343.800,00	-52.834,32
851179	Betriebe der Abwasserbeseitigung HW										
Operative Gebarung											
SU 21 / 31	Summe Erträge / Einzahlungen operative Gebarung					0,00	0,00	0,00	0,00	0,00	0,00
SU 22 / 32	Summe Aufwendungen / Auszahlungen operative Gebarung					0,00	0,00	0,00	0,00	0,00	0,00
SA 0 / SA 1	(0) Nettoergebnis (21 - 22) / (1) Geldfluss operative Gebarung (31 – 32)					0,00	0,00	0,00	0,00	0,00	0,00
SA01	Saldo (01) Haushaltsrücklagen (230 - 240)					0,00	0,00	0,00	0,00	0,00	0,00
SA00	Saldo (00) Nettoergebnis nach Haushaltsrücklagen (Saldo 0 + Saldo 01)					0,00	0,00	0,00	0,00	0,00	0,00

	MVAG	VC	QU	Ergebnisvoranschlag			Finanzierungsvoranschlag			
				EH	FH	VA 2026	VA 2025	RA 2024	VA 2026	VA 2025
Investive Gebarung										
6/851179+300000					3331	1		12.000,00	50.000,00	
					Zuwendungen aus dem Katastrophenfonds, KPC Hochwasser					
SU 33					Summe Einzahlungen investive Gebarung			12.000,00	50.000,00	0,00
5/851179-004000					3412	1			140.000,00	8.552,62
					Instandsetzungen, Kanalreinigung, Kamerabefahrung nach Hochwasser					
SU 34					Summe Auszahlungen investive Gebarung			0,00	140.000,00	8.552,62
SA2					Saldo (2) Geldfluss aus der Investiven Gebarung (33 – 34)			12.000,00	-90.000,00	-8.552,62
SA3					Saldo (3) Nettofinanzierungssaldo (Saldo 1 + Saldo 2)			12.000,00	-90.000,00	-8.552,62
Finanzierungstätigkeit										
SU 35					Summe Einzahlungen aus der Finanzierungstätigkeit			0,00	0,00	0,00
SU 36					Summe Auszahlungen aus der Finanzierungstätigkeit			0,00	0,00	0,00
SA4					Saldo (4) Geldfluss aus der Finanzierungstätigkeit (35 – 36)			0,00	0,00	0,00
SA5					Saldo (5) Geldfluss aus der voranschlagswirksamen Gebarung (Saldo 3 + Saldo 4)			12.000,00	-90.000,00	-8.552,62
851400					Kläranlage					
Operative Gebarung										
2/851400+813000					2127			700,00	700,00	670,31
					Erträge aus der Auflösung von Investitionszuschüssen					
2/851400+829000					2116	3116	18	1.400,00	1.700,00	1.512,65
					Stromabfindung PV-Anlage ÖMAG					
SU 21 / 31					Summe Erträge / Einzahlungen operative Gebarung			2.100,00	2.400,00	2.182,96
1/851400-455000					2221	3221		5.500,00	5.500,00	
					Chemische Mittel für Kläranlage					
1/851400-612000					2224	3224	24	10.000,00	28.000,00	26.450,04
					Instandhaltung der Kläranlage					
1/851400-640000					2222	3222		900,00	900,00	
					Kläranlagenüberprüfung (Fremdüberwachung)					
1/851400-650000					2241	3241	25	15.500,00	23.000,00	25.302,57
					Darlehenszinsen Kläranlage					
1/851400-670000					2222	3222	24	1.900,00	1.900,00	1.881,53
					Versicherungen Kläranlage					
1/851400-680000					2226			68.300,00	67.800,00	71.152,65
					Planmäßige Abschreibung					
1/851400-728000					2225	3225		11.000,00	11.000,00	
					Klärschlamm Entsorgung					
SU 22 / 32					Summe Aufwendungen / Auszahlungen operative Gebarung			113.100,00	120.700,00	124.786,79
SA 0 / SA 1					(0) Nettoergebnis (21 - 22) / (1) Geldfluss operative Gebarung (31 – 32)			-111.000,00	-118.300,00	-122.603,83
SA01					Saldo (01) Haushaltsrücklagen (230 - 240)			0,00	0,00	0,00
SA00					Saldo (00) Nettoergebnis nach Haushaltsrücklagen (Saldo 0 + Saldo 01)			-111.000,00	-118.300,00	-122.603,83
Investive Gebarung										
SU 33					Summe Einzahlungen investive Gebarung			0,00	0,00	0,00
SU 34					Summe Auszahlungen investive Gebarung			0,00	0,00	0,00
SA2					Saldo (2) Geldfluss aus der Investiven Gebarung (33 – 34)			0,00	0,00	0,00
SA3					Saldo (3) Nettofinanzierungssaldo (Saldo 1 + Saldo 2)			-43.400,00	-51.200,00	-52.121,49

	MVAG	VC QU	Ergebnisvoranschlag			Finanzierungsvoranschlag			
			EH	FH	VA 2026	VA 2025	RA 2024	VA 2026	VA 2025
Finanzierungstätigkeit									
SU 35	Summe Einzahlungen aus der Finanzierungstätigkeit						0,00	0,00	0,00
1/851400-346000	Darlehen Kläranlage Tilgung	3614	65				36.000,00	36.000,00	36.000,00
SU 36	Summe Auszahlungen aus der Finanzierungstätigkeit						36.000,00	36.000,00	36.000,00
SA4	Saldo (4) Geldfluss aus der Finanzierungstätigkeit (35 – 36)						-36.000,00	-36.000,00	-36.000,00
SA5	Saldo (5) Geldfluss aus der voranschlagswirksamen Gebarung (Saldo 3 + Saldo 4)						-79.400,00	-87.200,00	-88.121,49
852	Betriebe der Müllbeseitigung								
852000	Betriebe der Müllbeseitigung								
Operative Gebarung									
2/852000+861010	Landestransfer Gebührenbremse 2024	2121	3121				20.119,00		20.119,00
SU 21 / 31	Summe Erträge / Einzahlungen operative Gebarung				0,00	0,00	20.119,00	0,00	20.119,00
1/852000-755000	Transfers Gebührenbremse an GVU	2233	3233				20.119,00		20.119,00
SU 22 / 32	Summe Aufwendungen / Auszahlungen operative Gebarung				0,00	0,00	20.119,00	0,00	20.119,00
SA 0 / SA 1	(0) Nettoergebnis (21 - 22) / (1) Geldfluss operative Gebarung (31 – 32)				0,00	0,00	0,00	0,00	0,00
SA01	Saldo (01) Haushaltsrücklagen (230 - 240)				0,00	0,00	0,00	0,00	0,00
SA00	Saldo (00) Nettoergebnis nach Haushaltsrücklagen (Saldo 0 + Saldo 01)				0,00	0,00	0,00	0,00	0,00
Investive Gebarung									
SU 33	Summe Einzahlungen investive Gebarung						0,00	0,00	0,00
SU 34	Summe Auszahlungen investive Gebarung						0,00	0,00	0,00
SA2	Saldo (2) Geldfluss aus der Investiven Gebarung (33 – 34)						0,00	0,00	0,00
SA3	Saldo (3) Nettofinanzierungssaldo (Saldo 1 + Saldo 2)						0,00	0,00	0,00
Finanzierungstätigkeit									
SU 35	Summe Einzahlungen aus der Finanzierungstätigkeit						0,00	0,00	0,00
SU 36	Summe Auszahlungen aus der Finanzierungstätigkeit						0,00	0,00	0,00
SA4	Saldo (4) Geldfluss aus der Finanzierungstätigkeit (35 – 36)						0,00	0,00	0,00
SA5	Saldo (5) Geldfluss aus der voranschlagswirksamen Gebarung (Saldo 3 + Saldo 4)						0,00	0,00	0,00
89	Wirtschaftliche Unternehmungen (Fortsetzung)								
899	Sonstige wirtschaftliche Unternehmungen								
899000	Sonstige wirtschaftliche Unternehmungen								
Operative Gebarung									
SU 21 / 31	Summe Erträge / Einzahlungen operative Gebarung				0,00	0,00	0,00	0,00	0,00
1/899000-720000	Kostenbeitrag Gemeindeverband Wirtschaftskooperation Region Melk	2225	3225	24	9.600,00	9.700,00		9.600,00	9.700,00
SU 22 / 32	Summe Aufwendungen / Auszahlungen operative Gebarung				9.600,00	9.700,00	0,00	9.600,00	9.700,00
SA 0 / SA 1	(0) Nettoergebnis (21 - 22) / (1) Geldfluss operative Gebarung (31 – 32)				-9.600,00	-9.700,00	0,00	-9.600,00	-9.700,00

	MVAG	VC QU	Ergebnisvoranschlag			Finanzierungsvoranschlag				
			EH	FH	VA 2026	VA 2025	RA 2024	VA 2026	VA 2025	RA 2024
SA01		Saldo (01) Haushaltsrücklagen (230 - 240)			0,00	0,00	0,00	0,00	0,00	0,00
SA00		Saldo (00) Nettoergebnis nach Haushaltsrücklagen (Saldo 0 + Saldo 01)			-9.600,00	-9.700,00	0,00			
Investive Gebarung										
SU 33		Summe Einzahlungen investive Gebarung						0,00	0,00	0,00
SU 34		Summe Auszahlungen investive Gebarung						0,00	0,00	0,00
SA2		Saldo (2) Geldfluss aus der Investiven Gebarung (33 – 34)						0,00	0,00	0,00
SA3		Saldo (3) Nettofinanzierungssaldo (Saldo 1 + Saldo 2)						-9.600,00	-9.700,00	0,00
Finanzierungstätigkeit										
SU 35		Summe Einzahlungen aus der Finanzierungstätigkeit						0,00	0,00	0,00
SU 36		Summe Auszahlungen aus der Finanzierungstätigkeit						0,00	0,00	0,00
SA4		Saldo (4) Geldfluss aus der Finanzierungstätigkeit (35 – 36)						0,00	0,00	0,00
SA5		Saldo (5) Geldfluss aus der voranschlagswirksamen Gebarung (Saldo 3 + Saldo 4)						-9.600,00	-9.700,00	0,00

		MVAG VC QU			Ergebnisvoranschlag			Finanzierungsvoranschlag		
		EH	FH		VA 2026	VA 2025	RA 2024	VA 2026	VA 2025	RA 2024
9 Finanzwirtschaft										
90	Gesonderte Verwaltung									
900	Gesonderte Verwaltung									
900000	Gesonderte Verwaltung									
Operative Gebarung										
2/900000+868000	Entschädigung für Jagdpachtauszahlung	2124	3124	16	600,00	600,00	600,00	600,00	600,00	600,00
SU 21 / 31	Summe Erträge / Einzahlungen operative Gebarung				600,00	600,00	600,00	600,00	600,00	600,00
SU 22 / 32	Summe Aufwendungen / Auszahlungen operative Gebarung				0,00	0,00	0,00	0,00	0,00	0,00
SA 0 / SA 1	(0) Nettoergebnis (21 - 22) / (1) Geldfluss operative Gebarung (31 - 32)				600,00	600,00	600,00	600,00	600,00	600,00
SA01	Saldo (01) Haushaltsrücklagen (230 - 240)				0,00	0,00	0,00	0,00	0,00	0,00
SA00	Saldo (00) Nettoergebnis nach Haushaltsrücklagen (Saldo 0 + Saldo 01)				600,00	600,00	600,00			
Investive Gebarung										
SU 33	Summe Einzahlungen investive Gebarung							0,00	0,00	0,00
SU 34	Summe Auszahlungen investive Gebarung							0,00	0,00	0,00
SA2	Saldo (2) Geldfluss aus der Investiven Gebarung (33 - 34)							0,00	0,00	0,00
SA3	Saldo (3) Nettofinanzierungssaldo (Saldo 1 + Saldo 2)							600,00	600,00	600,00
Finanzierungstätigkeit										
SU 35	Summe Einzahlungen aus der Finanzierungstätigkeit							0,00	0,00	0,00
SU 36	Summe Auszahlungen aus der Finanzierungstätigkeit							0,00	0,00	0,00
SA4	Saldo (4) Geldfluss aus der Finanzierungstätigkeit (35 - 36)							0,00	0,00	0,00
SA5	Saldo (5) Geldfluss aus der voranschlagswirksamen Gebarung (Saldo 3 + Saldo 4)							600,00	600,00	600,00
91	Kapitalvermögen und Stiftungen ohne eigene Rechtspersönlichkeit									
910	Geldverkehr									
910000	Geldverkehr									
Operative Gebarung										
2/910000+816100	EURO-Rundungsdifferenz	2114	3114	13			4,27			4,27
2/910000+823000	Zinsen Girokonten, Rücklagenzinsen	2131	3131	14	2.000,00	4.000,00	10.987,68	2.000,00	4.000,00	10.987,68
SU 21 / 31	Summe Erträge / Einzahlungen operative Gebarung				2.000,00	4.000,00	10.991,95	2.000,00	4.000,00	10.991,95
1/910000-659000	Geldverkehrs- und Bankspesen	2244	3244	24	1.900,00	1.900,00	1.580,33	1.900,00	1.900,00	1.580,33
1/910000-659100	EURO-Rundungsdifferenz	2244	3244	24			0,20			0,20
1/910000-710000	KEST, Kapitalertragssteuer	2225	3225	24	800,00	1.300,00	2.637,07	800,00	1.300,00	2.637,07
SU 22 / 32	Summe Aufwendungen / Auszahlungen operative Gebarung				2.700,00	3.200,00	4.217,60	2.700,00	3.200,00	4.217,60
SA 0 / SA 1	(0) Nettoergebnis (21 - 22) / (1) Geldfluss operative Gebarung (31 - 32)				-700,00	800,00	6.774,35	-700,00	800,00	6.774,35
SA01	Saldo (01) Haushaltsrücklagen (230 - 240)				0,00	0,00	0,00	0,00	0,00	0,00

		MVAG VC QU		Ergebnisvoranschlag			Finanzierungsvoranschlag		
		EH	FH	VA 2026	VA 2025	RA 2024	VA 2026	VA 2025	RA 2024
SA00	Saldo (00) Nettoergebnis nach Haushaltsrücklagen (Saldo 0 + Saldo 01)			-700,00	800,00	6.774,35			
Investive Gebarung									
SU 33	Summe Einzahlungen investive Gebarung						0,00	0,00	0,00
SU 34	Summe Auszahlungen investive Gebarung						0,00	0,00	0,00
SA2	Saldo (2) Geldfluss aus der Investiven Gebarung (33 – 34)						0,00	0,00	0,00
SA3	Saldo (3) Nettofinanzierungssaldo (Saldo 1 + Saldo 2)						-700,00	800,00	6.774,35
Finanzierungstätigkeit									
SU 35	Summe Einzahlungen aus der Finanzierungstätigkeit						0,00	0,00	0,00
SU 36	Summe Auszahlungen aus der Finanzierungstätigkeit						0,00	0,00	0,00
SA4	Saldo (4) Geldfluss aus der Finanzierungstätigkeit (35 – 36)						0,00	0,00	0,00
SA5	Saldo (5) Geldfluss aus der voranschlagswirksamen Gebarung (Saldo 3 + Saldo 4)						-700,00	800,00	6.774,35
912	Rücklagen (soweit nicht aufteilbar)								
912000	Allgemeine Rücklage								
Operative Gebarung									
SU 21 / 31	Summe Erträge / Einzahlungen operative Gebarung			0,00	0,00	0,00	0,00	0,00	0,00
SU 22 / 32	Summe Aufwendungen / Auszahlungen operative Gebarung			0,00	0,00	0,00	0,00	0,00	0,00
SA 0 / SA 1	(0) Nettoergebnis (21 - 22) / (1) Geldfluss operative Gebarung (31 – 32)			0,00	0,00	0,00	0,00	0,00	0,00
1/912000-795001	Zuweisung an allgemeine Haushaltsrücklagen		2401			7.270,90			
SA01	Saldo (01) Haushaltsrücklagen (230 - 240)			0,00	0,00	-7.270,90	0,00	0,00	0,00
SA00	Saldo (00) Nettoergebnis nach Haushaltsrücklagen (Saldo 0 + Saldo 01)			0,00	0,00	-7.270,90			
Investive Gebarung									
SU 33	Summe Einzahlungen investive Gebarung						0,00	0,00	0,00
SU 34	Summe Auszahlungen investive Gebarung						0,00	0,00	0,00
SA2	Saldo (2) Geldfluss aus der Investiven Gebarung (33 – 34)						0,00	0,00	0,00
SA3	Saldo (3) Nettofinanzierungssaldo (Saldo 1 + Saldo 2)						0,00	0,00	0,00
Finanzierungstätigkeit									
SU 35	Summe Einzahlungen aus der Finanzierungstätigkeit						0,00	0,00	0,00
SU 36	Summe Auszahlungen aus der Finanzierungstätigkeit						0,00	0,00	0,00
SA4	Saldo (4) Geldfluss aus der Finanzierungstätigkeit (35 – 36)						0,00	0,00	0,00
SA5	Saldo (5) Geldfluss aus der voranschlagswirksamen Gebarung (Saldo 3 + Saldo 4)						0,00	0,00	0,00
914	Beteiligungen								
914000	Beteiligung								
Operative Gebarung									
SU 21 / 31	Summe Erträge / Einzahlungen operative Gebarung			0,00	0,00	0,00	0,00	0,00	0,00

		MVAG VC QU			Ergebnisvoranschlag			Finanzierungsvoranschlag		
		EH	FH		VA 2026	VA 2025	RA 2024	VA 2026	VA 2025	RA 2024
1/914000-694000	Aufwendungen aus der Bewertung von Beteiligungen		2245				8.477,79			
SU 22 / 32	Summe Aufwendungen / Auszahlungen operative Gebarung				0,00	0,00	8.477,79	0,00	0,00	0,00
SA 0 / SA 1	(0) Nettoergebnis (21 - 22) / (1) Geldfluss operative Gebarung (31 - 32)				0,00	0,00	-8.477,79	0,00	0,00	0,00
SA01	Saldo (01) Haushaltsrücklagen (230 - 240)				0,00	0,00	0,00	0,00	0,00	0,00
SA00	Saldo (00) Nettoergebnis nach Haushaltsrücklagen (Saldo 0 + Saldo 01)				0,00	0,00	-8.477,79			
Investive Gebarung										
SU 33	Summe Einzahlungen investive Gebarung							0,00	0,00	0,00
SU 34	Summe Auszahlungen investive Gebarung							0,00	0,00	0,00
SA2	Saldo (2) Geldfluss aus der Investiven Gebarung (33 - 34)							0,00	0,00	0,00
SA3	Saldo (3) Nettofinanzierungssaldo (Saldo 1 + Saldo 2)							0,00	0,00	0,00
Finanzierungstätigkeit										
SU 35	Summe Einzahlungen aus der Finanzierungstätigkeit							0,00	0,00	0,00
SU 36	Summe Auszahlungen aus der Finanzierungstätigkeit							0,00	0,00	0,00
SA4	Saldo (4) Geldfluss aus der Finanzierungstätigkeit (35 - 36)							0,00	0,00	0,00
SA5	Saldo (5) Geldfluss aus der voranschlagswirksamen Gebarung (Saldo 3 + Saldo 4)							0,00	0,00	0,00
92	Öffentliche Abgaben									
920	Ausschließliche Gemeindeabgaben									
920000	Ausschließliche Gemeindeabgaben									
Operative Gebarung										
2/920000+830000	Grundsteuer A	2111	3111	10	11.000,00	12.000,00	9.171,73	11.000,00	12.000,00	11.646,82
2/920000+831000	Grundsteuer B	2111	3111	10	61.000,00	55.000,00	74.114,82	61.000,00	55.000,00	56.445,87
2/920000+833000	Kommunalsteuer	2111	3111	10	60.000,00	60.000,00	88.552,88	60.000,00	60.000,00	86.885,26
2/920000+838000	Hundeabgabe	2111	3111	10	2.500,00	2.500,00	2.306,02	2.500,00	2.500,00	2.306,02
2/920000+841000	Gebrauchsabgabe	2111	3111	10	23.200,00	23.200,00	21.442,26	23.200,00	23.200,00	21.442,26
2/920000+849000	Nebenansprüche (Mahngebühren)	2111	3111	10	500,00	500,00	277,35	500,00	500,00	304,88
2/920000+849100	Säumniszuschlag	2111	3111	10			37,34			37,34
2/920000+850000	Aufschließungsabgabe § 38 Bauordnung	2111	3111	10	80.000,00	70.000,00	8.183,17	80.000,00	70.000,00	16.115,82
2/920000+856000	Verwaltungsabgaben	2111	3111	10	3.500,00	3.300,00	2.022,65	3.500,00	3.300,00	2.204,35
2/920000+857000	Kommissionsgebühren	2111	3111	10	500,00	500,00	262,20	500,00	500,00	262,20
SU 21 / 31	Summe Erträge / Einzahlungen operative Gebarung				242.200,00	227.000,00	206.370,42	242.200,00	227.000,00	197.650,82
1/920000-752000	Abgaben-Einhebungskosten (GVU)	2231	3231	26	2.800,00	2.700,00	3.173,29	2.800,00	2.700,00	2.779,92
SU 22 / 32	Summe Aufwendungen / Auszahlungen operative Gebarung				2.800,00	2.700,00	3.173,29	2.800,00	2.700,00	2.779,92
SA 0 / SA 1	(0) Nettoergebnis (21 - 22) / (1) Geldfluss operative Gebarung (31 - 32)				239.400,00	224.300,00	203.197,13	239.400,00	224.300,00	194.870,90
SA01	Saldo (01) Haushaltsrücklagen (230 - 240)				0,00	0,00	0,00	0,00	0,00	0,00
SA00	Saldo (00) Nettoergebnis nach Haushaltsrücklagen (Saldo 0 + Saldo 01)				239.400,00	224.300,00	203.197,13			

		MVAG VC QU			Ergebnisvoranschlag			Finanzierungsvoranschlag		
		EH	FH		VA 2026	VA 2025	RA 2024	VA 2026	VA 2025	RA 2024
Investive Gebarung										
SU 33	Summe Einzahlungen investive Gebarung							0,00	0,00	0,00
SU 34	Summe Auszahlungen investive Gebarung							0,00	0,00	0,00
SA2	Saldo (2) Geldfluss aus der Investiven Gebarung (33 – 34)							0,00	0,00	0,00
SA3	Saldo (3) Nettofinanzierungssaldo (Saldo 1 + Saldo 2)							239.400,00	224.300,00	194.870,90
Finanzierungstätigkeit										
SU 35	Summe Einzahlungen aus der Finanzierungstätigkeit							0,00	0,00	0,00
SU 36	Summe Auszahlungen aus der Finanzierungstätigkeit							0,00	0,00	0,00
SA4	Saldo (4) Geldfluss aus der Finanzierungstätigkeit (35 – 36)							0,00	0,00	0,00
SA5	Saldo (5) Geldfluss aus der voranschlagswirksamen Gebarung (Saldo 3 + Saldo 4)							239.400,00	224.300,00	194.870,90
921	Zwischen Ländern und Gemeinden geteilte Abgaben									
921000	Zwischen Ländern und Gemeinden geteilte Abgaben									
Operative Gebarung										
2/921000+834000	Fremdenverkehrsabgaben	2111	3111	10	600,00	300,00	791,70	600,00	300,00	580,01
2/921000+861000	Zuschlag Bundesautomaten u. VLT-Abgabe	2121	3121	15	5.000,00	6.000,00	6.526,94	5.000,00	6.000,00	6.526,94
SU 21 / 31	Summe Erträge / Einzahlungen operative Gebarung				5.600,00	6.300,00	7.318,64	5.600,00	6.300,00	7.106,95
SU 22 / 32	Summe Aufwendungen / Auszahlungen operative Gebarung				0,00	0,00	0,00	0,00	0,00	0,00
SA 0 / SA 1	(0) Nettoergebnis (21 - 22) / (1) Geldfluss operative Gebarung (31 – 32)				5.600,00	6.300,00	7.318,64	5.600,00	6.300,00	7.106,95
SA01	Saldo (01) Haushaltsrücklagen (230 - 240)				0,00	0,00	0,00	0,00	0,00	0,00
SA00	Saldo (00) Nettoergebnis nach Haushaltsrücklagen (Saldo 0 + Saldo 01)				5.600,00	6.300,00	7.318,64			
Investive Gebarung										
SU 33	Summe Einzahlungen investive Gebarung							0,00	0,00	0,00
SU 34	Summe Auszahlungen investive Gebarung							0,00	0,00	0,00
SA2	Saldo (2) Geldfluss aus der Investiven Gebarung (33 – 34)							0,00	0,00	0,00
SA3	Saldo (3) Nettofinanzierungssaldo (Saldo 1 + Saldo 2)							5.600,00	6.300,00	7.106,95
Finanzierungstätigkeit										
SU 35	Summe Einzahlungen aus der Finanzierungstätigkeit							0,00	0,00	0,00
SU 36	Summe Auszahlungen aus der Finanzierungstätigkeit							0,00	0,00	0,00
SA4	Saldo (4) Geldfluss aus der Finanzierungstätigkeit (35 – 36)							0,00	0,00	0,00
SA5	Saldo (5) Geldfluss aus der voranschlagswirksamen Gebarung (Saldo 3 + Saldo 4)							5.600,00	6.300,00	7.106,95
925	Ertragsanteile an gemeinschaftlichen Bundesabgaben									
925000	Ertragsanteile an gemeinschaftlichen Bundesabgaben									
Operative Gebarung										
2/925000+859000	Abgabenertragsanteile	2112	3112	11	1.274.000,00	1.225.000,00	1.268.849,02	1.274.000,00	1.225.000,00	1.268.849,02

		MVAG		VC QU	Ergebnisvoranschlag			Finanzierungsvoranschlag		
		EH	FH		VA 2026	VA 2025	RA 2024	VA 2026	VA 2025	RA 2024
2/925000+860100	Finanzzuweisung des Bundes zur Stärkung Finanzkraft	2121	3121		37.000,00	37.000,00		37.000,00	37.000,00	
SU 21 / 31	Summe Erträge / Einzahlungen operative Gebarung				1.311.000,00	1.262.000,00	1.268.849,02	1.311.000,00	1.262.000,00	1.268.849,02
SU 22 / 32	Summe Aufwendungen / Auszahlungen operative Gebarung				0,00	0,00	0,00	0,00	0,00	0,00
SA 0 / SA 1	(0) Nettoergebnis (21 - 22) / (1) Geldfluss operative Gebarung (31 – 32)				1.311.000,00	1.262.000,00	1.268.849,02	1.311.000,00	1.262.000,00	1.268.849,02
SA01	Saldo (01) Haushaltsrücklagen (230 - 240)				0,00	0,00	0,00	0,00	0,00	0,00
SA00	Saldo (00) Nettoergebnis nach Haushaltsrücklagen (Saldo 0 + Saldo 01)				1.311.000,00	1.262.000,00	1.268.849,02			
Investive Gebarung										
SU 33	Summe Einzahlungen investive Gebarung							0,00	0,00	0,00
SU 34	Summe Auszahlungen investive Gebarung							0,00	0,00	0,00
SA2	Saldo (2) Geldfluss aus der Investiven Gebarung (33 – 34)							0,00	0,00	0,00
SA3	Saldo (3) Nettofinanzierungssaldo (Saldo 1 + Saldo 2)							1.311.000,00	1.262.000,00	1.268.849,02
Finanzierungstätigkeit										
SU 35	Summe Einzahlungen aus der Finanzierungstätigkeit							0,00	0,00	0,00
SU 36	Summe Auszahlungen aus der Finanzierungstätigkeit							0,00	0,00	0,00
SA4	Saldo (4) Geldfluss aus der Finanzierungstätigkeit (35 – 36)							0,00	0,00	0,00
SA5	Saldo (5) Geldfluss aus der voranschlagswirksamen Gebarung (Saldo 3 + Saldo 4)							1.311.000,00	1.262.000,00	1.268.849,02
94	Finanzzuweisungen und Zuschüsse									
940	Bedarfszuweisungen									
940000	Bedarfszuweisungen									
Operative Gebarung										
2/940000+861000	Bedarfszuweisung I	2121	3121	15	113.400,00	145.900,00	163.196,32	113.400,00	145.900,00	163.196,32
SU 21 / 31	Summe Erträge / Einzahlungen operative Gebarung				113.400,00	145.900,00	163.196,32	113.400,00	145.900,00	163.196,32
SU 22 / 32	Summe Aufwendungen / Auszahlungen operative Gebarung				0,00	0,00	0,00	0,00	0,00	0,00
SA 0 / SA 1	(0) Nettoergebnis (21 - 22) / (1) Geldfluss operative Gebarung (31 – 32)				113.400,00	145.900,00	163.196,32	113.400,00	145.900,00	163.196,32
SA01	Saldo (01) Haushaltsrücklagen (230 - 240)				0,00	0,00	0,00	0,00	0,00	0,00
SA00	Saldo (00) Nettoergebnis nach Haushaltsrücklagen (Saldo 0 + Saldo 01)				113.400,00	145.900,00	163.196,32			
Investive Gebarung										
SU 33	Summe Einzahlungen investive Gebarung							0,00	0,00	0,00
SU 34	Summe Auszahlungen investive Gebarung							0,00	0,00	0,00
SA2	Saldo (2) Geldfluss aus der Investiven Gebarung (33 – 34)							0,00	0,00	0,00
SA3	Saldo (3) Nettofinanzierungssaldo (Saldo 1 + Saldo 2)							113.400,00	145.900,00	163.196,32
Finanzierungstätigkeit										
SU 35	Summe Einzahlungen aus der Finanzierungstätigkeit							0,00	0,00	0,00
SU 36	Summe Auszahlungen aus der Finanzierungstätigkeit							0,00	0,00	0,00
SA4	Saldo (4) Geldfluss aus der Finanzierungstätigkeit (35 – 36)							0,00	0,00	0,00

		MVAG VC QU			Ergebnisvoranschlag			Finanzierungsvoranschlag		
		EH	FH		VA 2026	VA 2025	RA 2024	VA 2026	VA 2025	RA 2024
SA5	Saldo (5) Geldfluss aus der voranschlagswirksamen Gebarung (Saldo 3 + Saldo 4)							113.400,00	145.900,00	163.196,32
941	Sonstige Finanzaufweisungen nach dem FAG									
941000	Sonstige Finanzaufweisungen nach dem FAG									
Operative Gebarung										
2/941000+860000	Finanzaufweisung des Bundes, Strukturfonds	2121	3121	15	140.400,00	126.500,00	139.559,84	140.400,00	126.500,00	139.559,84
2/941000+860100	Finanzaufweisungen Gemeindepaket	2121	3121			34.000,00			34.000,00	
SU 21 / 31	Summe Erträge / Einzahlungen operative Gebarung				140.400,00	160.500,00	139.559,84	140.400,00	160.500,00	139.559,84
SU 22 / 32	Summe Aufwendungen / Auszahlungen operative Gebarung				0,00	0,00	0,00	0,00	0,00	0,00
SA 0 / SA 1	(0) Nettoergebnis (21 - 22) / (1) Geldfluss operative Gebarung (31 - 32)				140.400,00	160.500,00	139.559,84	140.400,00	160.500,00	139.559,84
SA01	Saldo (01) Haushaltsrücklagen (230 - 240)				0,00	0,00	0,00	0,00	0,00	0,00
SA00	Saldo (00) Nettoergebnis nach Haushaltsrücklagen (Saldo 0 + Saldo 01)				140.400,00	160.500,00	139.559,84			
Investive Gebarung										
SU 33	Summe Einzahlungen investive Gebarung							0,00	0,00	0,00
SU 34	Summe Auszahlungen investive Gebarung							0,00	0,00	0,00
SA2	Saldo (2) Geldfluss aus der Investiven Gebarung (33 - 34)							0,00	0,00	0,00
SA3	Saldo (3) Nettofinanzierungssaldo (Saldo 1 + Saldo 2)							140.400,00	160.500,00	139.559,84
Finanzierungstätigkeit										
SU 35	Summe Einzahlungen aus der Finanzierungstätigkeit							0,00	0,00	0,00
SU 36	Summe Auszahlungen aus der Finanzierungstätigkeit							0,00	0,00	0,00
SA4	Saldo (4) Geldfluss aus der Finanzierungstätigkeit (35 - 36)							0,00	0,00	0,00
SA5	Saldo (5) Geldfluss aus der voranschlagswirksamen Gebarung (Saldo 3 + Saldo 4)							140.400,00	160.500,00	139.559,84
944	Zuschüsse nach dem Katastrophenfondsgesetz									
944000	Zuschüsse nach dem Katastrophenfondsgesetz									
Operative Gebarung										
2/944000+860000	Zuwendungen aus dem Katastrophenfonds	2121	3121	15		50.000,00			50.000,00	
SU 21 / 31	Summe Erträge / Einzahlungen operative Gebarung				0,00	50.000,00	0,00	0,00	50.000,00	0,00
SU 22 / 32	Summe Aufwendungen / Auszahlungen operative Gebarung				0,00	0,00	0,00	0,00	0,00	0,00
SA 0 / SA 1	(0) Nettoergebnis (21 - 22) / (1) Geldfluss operative Gebarung (31 - 32)				0,00	50.000,00	0,00	0,00	50.000,00	0,00
SA01	Saldo (01) Haushaltsrücklagen (230 - 240)				0,00	0,00	0,00	0,00	0,00	0,00
SA00	Saldo (00) Nettoergebnis nach Haushaltsrücklagen (Saldo 0 + Saldo 01)				0,00	50.000,00	0,00			
Investive Gebarung										
SU 33	Summe Einzahlungen investive Gebarung							0,00	0,00	0,00
SU 34	Summe Auszahlungen investive Gebarung							0,00	0,00	0,00
SA2	Saldo (2) Geldfluss aus der Investiven Gebarung (33 - 34)							0,00	0,00	0,00

		MVAG VC QU		Ergebnisvoranschlag			Finanzierungsvoranschlag		
		EH	FH	VA 2026	VA 2025	RA 2024	VA 2026	VA 2025	RA 2024
SA3	Saldo (3) Nettofinanzierungssaldo (Saldo 1 + Saldo 2)						0,00	50.000,00	0,00
Finanzierungstätigkeit									
SU 35	Summe Einzahlungen aus der Finanzierungstätigkeit						0,00	0,00	0,00
SU 36	Summe Auszahlungen aus der Finanzierungstätigkeit						0,00	0,00	0,00
SA4	Saldo (4) Geldfluss aus der Finanzierungstätigkeit (35 – 36)						0,00	0,00	0,00
SA5	Saldo (5) Geldfluss aus der voranschlagswirksamen Gebarung (Saldo 3 + Saldo 4)						0,00	50.000,00	0,00
945	Sonstige Zuschüsse des Bundes								
945000	Sonstige Zuschüsse des Bundes								
Operative Gebarung									
2/945000+860000	Zweckzuschuss digitaler Wandel	2121	3121		6.200,00			6.200,00	
SU 21 / 31	Summe Erträge / Einzahlungen operative Gebarung			0,00	6.200,00	0,00	0,00	6.200,00	0,00
SU 22 / 32	Summe Aufwendungen / Auszahlungen operative Gebarung			0,00	0,00	0,00	0,00	0,00	0,00
SA 0 / SA 1	(0) Nettoergebnis (21 - 22) / (1) Geldfluss operative Gebarung (31 – 32)			0,00	6.200,00	0,00	0,00	6.200,00	0,00
SA01	Saldo (01) Haushaltsrücklagen (230 - 240)			0,00	0,00	0,00	0,00	0,00	0,00
SA00	Saldo (00) Nettoergebnis nach Haushaltsrücklagen (Saldo 0 + Saldo 01)			0,00	6.200,00	0,00			
Investive Gebarung									
SU 33	Summe Einzahlungen investive Gebarung						0,00	0,00	0,00
SU 34	Summe Auszahlungen investive Gebarung						0,00	0,00	0,00
SA2	Saldo (2) Geldfluss aus der Investiven Gebarung (33 – 34)						0,00	0,00	0,00
SA3	Saldo (3) Nettofinanzierungssaldo (Saldo 1 + Saldo 2)						0,00	6.200,00	0,00
Finanzierungstätigkeit									
SU 35	Summe Einzahlungen aus der Finanzierungstätigkeit						0,00	0,00	0,00
SU 36	Summe Auszahlungen aus der Finanzierungstätigkeit						0,00	0,00	0,00
SA4	Saldo (4) Geldfluss aus der Finanzierungstätigkeit (35 – 36)						0,00	0,00	0,00
SA5	Saldo (5) Geldfluss aus der voranschlagswirksamen Gebarung (Saldo 3 + Saldo 4)						0,00	6.200,00	0,00
946	Zuschüsse nach landesgesetzlichen Bestimmungen								
946000	Zuschüsse nach landesgesetzlichen Bestimmungen								
Operative Gebarung									
2/946000+861000	Transfers von Ländern, Landesfonds und Landeskammern	2121	3121			10.125,48			10.125,48
SU 21 / 31	Summe Erträge / Einzahlungen operative Gebarung			0,00	0,00	10.125,48	0,00	0,00	10.125,48
SU 22 / 32	Summe Aufwendungen / Auszahlungen operative Gebarung			0,00	0,00	0,00	0,00	0,00	0,00
SA 0 / SA 1	(0) Nettoergebnis (21 - 22) / (1) Geldfluss operative Gebarung (31 – 32)			0,00	0,00	10.125,48	0,00	0,00	10.125,48
SA01	Saldo (01) Haushaltsrücklagen (230 - 240)			0,00	0,00	0,00	0,00	0,00	0,00
SA00	Saldo (00) Nettoergebnis nach Haushaltsrücklagen (Saldo 0 + Saldo 01)			0,00	0,00	10.125,48			

	MVAG	VC QU	Ergebnisvoranschlag			Finanzierungsvoranschlag			
			EH	FH	VA 2026	VA 2025	RA 2024	VA 2026	VA 2025
Investive Gebarung									
SU 33							0,00	0,00	0,00
SU 34							0,00	0,00	0,00
SA2							0,00	0,00	0,00
SA3							0,00	0,00	10.125,48
Finanzierungstätigkeit									
SU 35							0,00	0,00	0,00
SU 36							0,00	0,00	0,00
SA4							0,00	0,00	0,00
SA5							0,00	0,00	10.125,48
98 Haushaltsausgleich									
980									
980000									
Operative Gebarung									
SU 21 / 31							0,00	0,00	0,00
1/980000-799000							9.000,00	25.000,00	36.035,45
SU 22 / 32							9.000,00	25.000,00	36.035,45
SA 0 / SA 1							-9.000,00	-25.000,00	-36.035,45
SA01							0,00	0,00	0,00
SA00							-9.000,00	-25.000,00	-36.035,45
Investive Gebarung									
SU 33							0,00	0,00	0,00
SU 34							0,00	0,00	0,00
SA2							0,00	0,00	0,00
SA3							0,00	0,00	0,00
Finanzierungstätigkeit									
SU 35							0,00	0,00	0,00
SU 36							0,00	0,00	0,00
SA4							0,00	0,00	0,00
SA5							0,00	0,00	0,00

	MVAG	VC QU	Ergebnisvoranschlag			Finanzierungsvoranschlag		
			EH	FH	VA 2026	VA 2025	RA 2024	VA 2026
99	Jahresergebnis, Übergabe und Übernahme des Jahresergebnisses, Abwicklung der Vorjahre							
990	Überschüsse und Abgänge (soweit nicht zugeordnet)							
990000	Überschüsse und Abgänge							
Operative Gebarung								
SU 21 / 31	Summe Erträge / Einzahlungen operative Gebarung		0,00	0,00	0,00	0,00	0,00	0,00
SU 22 / 32	Summe Aufwendungen / Auszahlungen operative Gebarung		0,00	0,00	0,00	0,00	0,00	0,00
SA 0 / SA 1	(0) Nettoergebnis (21 - 22) / (1) Geldfluss operative Gebarung (31 - 32)		0,00	0,00	0,00	0,00	0,00	0,00
1/990000-795077	Zuweisungen Haushaltspotential-	2401				39.389,40		
	Rücklage							
SA01	Saldo (01) Haushaltsrücklagen (230 - 240)		0,00	0,00	-39.389,40	0,00	0,00	0,00
SA00	Saldo (00) Nettoergebnis nach Haushaltsrücklagen (Saldo 0 + Saldo 01)		0,00	0,00	-39.389,40			
Investive Gebarung								
SU 33	Summe Einzahlungen investive Gebarung					0,00	0,00	0,00
SU 34	Summe Auszahlungen investive Gebarung					0,00	0,00	0,00
SA2	Saldo (2) Geldfluss aus der Investiven Gebarung (33 - 34)					0,00	0,00	0,00
SA3	Saldo (3) Nettofinanzierungssaldo (Saldo 1 + Saldo 2)					0,00	0,00	0,00
Finanzierungstätigkeit								
SU 35	Summe Einzahlungen aus der Finanzierungstätigkeit					0,00	0,00	0,00
SU 36	Summe Auszahlungen aus der Finanzierungstätigkeit					0,00	0,00	0,00
SA4	Saldo (4) Geldfluss aus der Finanzierungstätigkeit (35 - 36)					0,00	0,00	0,00
SA5	Saldo (5) Geldfluss aus der voranschlagswirksamen Gebarung (Saldo 3 + Saldo 4)					0,00	0,00	0,00

MVAG	Mittelverwendungs- und -aufbringungsgruppen	Mittelaufbringung	Mittelverwendung	Saldo
211	Erträge aus der operativen Verwaltungstätigkeit	2.346.800,00		
212	Erträge aus Transfers	849.100,00		
213	Finanzerträge	2.300,00		
Summe Erträge (SU 21)		3.198.200,00		
2117	Nicht finanzierungswirksame operative Erträge (Auflösung von Rückstellungen und Aktivierte Eigenleistungen)			
2127	Nicht finanzierungswirksamer Transferertrag (Auflösung von Investitionszuschüssen)	-112.700,00		
2136	Sonstige nicht finanzierungswirksame Finanzerträge (Auflösung von RS Bewertung von Beteiligungen und aktiven Finanzinstrumenten)			
Nicht finanzwirksame Erträge		-112.700,00		
Finanzwirksame Erträge		3.085.500,00		
221	Personalaufwand		524.200,00	
222	Sachaufwand		1.644.500,00	
223	Transferaufwand		762.000,00	
224	Finanzaufwand		97.700,00	
Summe Aufwendungen (SU 22)			3.028.400,00	
2214	Nicht finanzierungswirksamer Personalaufwand (Dotierung RS für Abfertigungen, Jubiläum u. nicht konsumierte Urlaube)		-5.200,00	
2226	Nicht finanzierungswirksamer Sachaufwand (inkl. Abschreibungen, Dotierung von RS Prozess, ausstehende Rechnungen)		-852.100,00	
2237	Nicht finanzierungswirksamer Transferaufwand (Dotierungen von RS f. Pensionen)			
2245	Nicht finanzierungswirksamer Finanzaufwand (Wertberichtigungen zu Finanzinstrumenten, Aufwendungen aus der Bewertung von Beteiligungen)			
Nicht finanzwirksame Aufwendungen			-857.300,00	
Finanzwirksame Aufwendungen			2.171.100,00	
Finanzwirksames Ergebnis		3.085.500,00	2.171.100,00	914.400,00

MVAG	Mittelverwendungs- und -aufbringungsgruppen	Mittelaufbringung	Mittelverwendung	Saldo
332	Einzahlungen aus der Rückzahlung von Darlehen sowie gewährten Vorschüssen (ohne 332x mit Projektcode - Anzahlungen)			
1141	Vorräte (- Veränderung)			
1142	Gegebene Anzahlungen auf Vorräte (- Veränderung)			
1540	Passive Rechnungsabgrenzung			
	Einzahlungen der Kontengruppe 000-089, die keinem Projekt mit Projektcode 1 zugeordnet sind			
	Einzahlungen der Kontengruppe 30, die keinem Projekt mit Projektcode 1 zugeordnet sind	33.700,00		
	- Erträge der Kontogruppe 80 mit Projektcode 1			
2301	Entnahmen von Rücklagen endfälliger Darlehen (Kontengruppe 893)			
Jährliche wiederkehrende Einzahlungen		33.700,00		
36	Auszahlungen aus der Finanzierungstätigkeit (ohne Projektcode 1)		400.100,00	
2401	Zuweisung an Rücklagen endfälliger Darlehen (Kontengruppe 793)			
342	Auszahlungen aus der Gewährung von Darlehen sowie gewährten Vorschüssen (ohne 342x mit Projektcode - Anzahlungen)			
1141	Vorräte (+ Veränderung)			
1142	Gegebene Anzahlungen auf Vorräte (+ Veränderung)			
1170	Aktive Rechnungsabgrenzung			
	Auszahlungen (Investitionen) der Kontengruppe 000-083, die keinem Projekt mit Projektcode 1 zugeordnet sind		31.500,00	
Jährliche wiederkehrende Auszahlungen			431.600,00	
	Kontengruppe 871, KT der Ergebnisrechnung, mit Projektcode (BZ)	-355.500,00		
Summe Kapitaltransfers der Ergebnisrechnung		-355.500,00		
H1 Jährliches Haushaltspotential (Eigenmittel)		2.763.700,00	2.602.700,00	161.000,00
H4VJ Haushaltspotential Vorjahr (Endbestand HP-RL Vorjahr, Konto 935077 = AB)				12.000,00
H2 verfügbares Haushaltspotential (Eigenmittel)				173.000,00

MVAG	Mittelverwendungs- und -aufbringungsgruppen	Mittelaufbringung	Mittelverwendung	Saldo
Information 1 - Berechnung der tatsächlichen Liquidität				
im verfügbaren Haushaltspotential enthaltene Bedarfszuweisungen zur Liquiditätssteigerung aus Kontogruppe 871, KT der Ergebnisrechnung ohne Projektcode				
tatsächlicher Liquiditätsbedarf ohne Rücklagenauflösung (Abgang)		173.000,00		
2401	Zuweisungen an Haushaltsrücklagen (Kontengruppe 794)		60.000,00	
2401	Zuweisungen an Haushaltsrücklagen (Kontengruppe 795)			
Jährliche Aufwände für Rücklagen			60.000,00	
2301	Entnahmen von Haushaltsrücklagen (Kontengruppe 894)			
2301	Entnahmen von Haushaltsrücklagen (Kontengruppe 895)			
Jährliche RL-Erträge f. Investitionen (finanzw.)		0,00		
H3 verfügbares Haushaltspotential (Eigenmittel) nach finanzwirksamen Rücklagen		173.000,00	60.000,00	113.000,00
	- Zuweisungen und Umbuchungen an investive Vorhaben		9.000,00	-9.000,00
	+ Rückführungen und Umbuchungen von investiven Vorhaben			0,00
H4 kumuliertes Haushaltspotential (Eigenmittel) Endbestand		173.000,00	69.000,00	104.000,00

Voranschlag 2026

Gemeinde Zelking-Matzleinsdorf

Nachweis der Investitionen mit Erläuterungen (nur VC 1)

Vorhaben	Vorhabensbezeichnung	RA Vorjahre	VA 2025	VA 2026	Plan 2027	Plan 2028	Plan 2029	Plan 2030	Plan Gesamt (gerundet)
Konto	Bezeichnung								
1100001	Kanalbau (2020 bis 2030)								
	Auszahlungen - Investitionen - Mittelverwendung	608.930,06	667.000,00	347.000,00	250.000,00	250.000,00	290.000,00	300.000,00	2.712.900,00
	Anschaffungs- oder Herstellungskosten	608.930,06	667.000,00	347.000,00	250.000,00	250.000,00	290.000,00	300.000,00	2.712.900,00
5/851000-004000	Kanalisation Erweiterung Matzleinsdorf	497.517,74		220.000,00					717.500,00
5/851000-004100	Erweiterung Kanalnetz Gassen - Am Sandberg QW	34.209,46	500.000,00						534.200,00
5/851000-004300	Kanalanlagen Instandsetzung			100.000,00	250.000,00	250.000,00	290.000,00	300.000,00	1.190.000,00
5/851000-070000	Regenwasserplan	31.671,33	13.000,00	13.000,00					57.700,00
5/851000-070100	Kanalleitungskataster	36.978,91	14.000,00	14.000,00					65.000,00
5/851179-004000	Instandsetzungen, Kanalreinigung, Kamerabefahrung nach Hochwasser	8.552,62	140.000,00						148.600,00
	Einzahlungen - Finanzierung - Mittelaufbringung	573.346,91	770.000,00	372.000,00	110.000,00	294.000,00	293.600,00	300.000,00	2.712.900,00
	Mittel aus Geldfluss aus der operativen Gebarung	31.346,91	0,00	0,00	0,00	0,00	0,00	0,00	31.300,00
6/851000+829910	Mittel aus Geldfluss der operativen Gebarung	31.346,91							31.300,00
	Bedarfszuweisungen/KTZ	0,00	40.000,00	40.000,00	30.000,00	14.000,00	10.000,00	10.000,00	144.000,00
6/851000+301000	Förderung Kanalbau		40.000,00	40.000,00	30.000,00	14.000,00	10.000,00	10.000,00	144.000,00
	Haushaltsrücklagen/Zahlungsmittelreserven	517.000,00	0,00	0,00	0,00	0,00	0,00	0,00	517.000,00
6/851000+894001	Entnahme von Haushaltsrücklage ABA	517.000,00							517.000,00
	Sonstige Kapitaltransfers und Subventionen	25.000,00	130.000,00	72.000,00	80.000,00	30.000,00	33.600,00	40.000,00	410.600,00
6/851000+300000	Kapitaltransfers Bund Investitionsförderung KIP, KPC 2023-2027	25.000,00	80.000,00	60.000,00	80.000,00	30.000,00	33.600,00	40.000,00	348.600,00
6/851179+300000	Zuwendungen aus dem Katastrophenfonds, KPC Hochwasser		50.000,00	12.000,00					62.000,00
	Darlehen/Innere Darlehen	0,00	600.000,00	260.000,00	0,00	250.000,00	250.000,00	250.000,00	1.610.000,00
495/10	Wasserleitung/Kanalisation Zelking QW		600.000,00						600.000,00
809/11	Wasserleitung/Kanalisation Matzleinsdorf			260.000,00					260.000,00
809/12	Kanalisation Instandsetzung					250.000,00	250.000,00	250.000,00	750.000,00
	Finanzierungsleasing	0,00	0,00	0,00	0,00	0,00	0,00	0,00	0,00
	Veräußerung langfristiges Vermögen und Sonstiges	0,00	0,00	0,00	0,00	0,00	0,00	0,00	0,00
	Finanzierungsergebnis 1100001	-35.583,15	103.000,00	25.000,00	-140.000,00	44.000,00	3.600,00	0,00	0,00
	<i>inklusive Vorjahre (gerundet)</i>		67.400,00	92.400,00	-47.600,00	-3.600,00	0,00	0,00	

Vorhaben	Vorhabensbezeichnung	RA Vorjahre	VA 2025	VA 2026	Plan 2027	Plan 2028	Plan 2029	Plan 2030	Plan Gesamt (gerundet)
Konto	Bezeichnung								
1100002	Wasserleitungsbau (2020 bis 2030)								
	Auszahlungen - Investitionen - Mittelverwendung	472.288,84	260.000,00	100.000,00	120.000,00	20.000,00	14.100,00	0,00	986.400,00
	Anschaffungs- oder Herstellungskosten	472.288,84	260.000,00	100.000,00	120.000,00	20.000,00	14.100,00	0,00	986.400,00
5/850100-004000	Wasserleitung Zelking - Gassen - Am Sandberg QW	83.094,32							83.100,00
5/850100-004742	Wasserleitung Zelking Hiesbergblick		260.000,00						260.000,00
5/850100-050000	Photovoltaikanlage WVA Zelking	38.043,58							38.000,00
5/850200-004000	Wasserleitung Matzleinsdorf	260.204,19							260.200,00
5/850200-004742	Wasserleitung Matzleinsdorf			100.000,00	120.000,00	20.000,00	14.100,00		254.100,00
5/850200-050000	Photovoltaikanlage WVA Matzleinsdorf	48.078,87							48.100,00
5/850300-004000	Wasserleitung Mannersdorf	33.087,88							33.100,00
5/850300-020000	UV-Anlage WVA Mannersdorf	9.780,00							9.800,00
	Einzahlungen - Finanzierung - Mittelaufbringung	402.934,47	260.000,00	182.000,00	97.000,00	29.500,00	15.000,00	0,00	986.400,00
	Mittel aus Geldfluss aus der operativen Gebarung	50.497,17	0,00	0,00	0,00	0,00	0,00	0,00	50.500,00
6/850000+829910	Mittel aus Geldfluss der operativen Gebarung	50.497,17							50.500,00
	Bedarfszuweisungen/KTZ	9.088,00	0,00	5.000,00	14.000,00	2.000,00	0,00	0,00	30.100,00
6/850100+301000	Kapitaltransfers Investitionszuschuss Land PV Anlage, WVA Erweiterung				14.000,00	2.000,00			16.000,00
6/850200+301000	Kapitaltransfer Investitionszuschuss Land PV-Anlage, Hochwasser, WVA Erweiterung	9.088,00		5.000,00					14.100,00
	Haushaltsrücklagen/Zahlungsmittelreserven	236.000,00	0,00	0,00	40.000,00	0,00	0,00	0,00	276.000,00
6/850000+894001	Entnahmen von Haushaltsrücklage WVA	236.000,00			40.000,00				276.000,00
	Sonstige Kapitaltransfers und Subventionen	107.349,30	60.000,00	37.000,00	43.000,00	27.500,00	15.000,00	0,00	289.800,00
6/850000+300000	Kapitaltransfers Bund Investitionszuschuss Kat-Fonds, KIP, KPC, ÖMAG 2023-2026	92.349,30	60.000,00		10.000,00	15.000,00	15.000,00		192.300,00
6/850000+300742	KIP-Förderung § 2 KIG 2023 und 2025			37.000,00	33.000,00	12.500,00			82.500,00
6/850300+300000	Kapitaltransfers Bund Investitionszuschuss KIP HB Mannersdorf	15.000,00							15.000,00

Vorhaben	Vorhabensbezeichnung	RA Vorjahre	VA 2025	VA 2026	Plan 2027	Plan 2028	Plan 2029	Plan 2030	Plan Gesamt (gerundet)
Darlehen/Innere Darlehen		0,00	200.000,00	140.000,00	0,00	0,00	0,00	0,00	340.000,00
495/10	Wasserleitung/Kanalisation Zelking QW		200.000,00						200.000,00
809/11	Wasserleitung/Kanalisation Matzleinsdorf			140.000,00					140.000,00
Finanzierungsleasing		0,00	0,00	0,00	0,00	0,00	0,00	0,00	0,00
Veräußerung langfristiges Vermögen und Sonstiges		0,00	0,00	0,00	0,00	0,00	0,00	0,00	0,00
Finanzierungsergebnis 1100002		-69.354,37	0,00	82.000,00	-23.000,00	9.500,00	900,00	0,00	0,00
	<i>inklusive Vorjahre (gerundet)</i>		-69.400,00	12.600,00	-10.400,00	-900,00	0,00	0,00	

Vorhaben	Vorhabensbezeichnung	RA Vorjahre	VA 2025	VA 2026	Plan 2027	Plan 2028	Plan 2029	Plan 2030	Plan Gesamt (gerundet)
Konto	Bezeichnung								
1100003	Feuerwehr (2020 bis 2030)								
	Auszahlungen - Investitionen - Mittelverwendung	593.999,13	164.200,00	395.700,00	0,00	0,00	0,00	0,00	1.153.900,00
	Anschaffungs- oder Herstellungskosten	593.999,13	164.200,00	395.700,00	0,00	0,00	0,00	0,00	1.153.900,00
5/163000-040000	HLF2 FF Zelking	593.999,13	54.200,00	295.700,00					943.900,00
5/163017-010000	Feuerwehrhaus Matzleinsdorf Instandsetzung nach Hochwasser		90.000,00	80.000,00					170.000,00
5/163017-042000	Betriebs- und Geschäftsausstattung HW		20.000,00	20.000,00					40.000,00
	Einzahlungen - Finanzierung - Mittelaufbringung	593.999,13	164.200,00	395.700,00	0,00	0,00	0,00	0,00	1.153.900,00
	Mittel aus Geldfluss aus der operativen Gebarung	41.253,64	0,00	0,00	0,00	0,00	0,00	0,00	41.300,00
6/163000+829910	Mittel aus Geldfluss der operativen Gebarung	41.054,89							41.100,00
6/163000+899000	Entnahmen aus Verrechnungsrücklagen zwischen operativer Gebarung und Projekten	198,75							200,00
	Bedarfszuweisungen/KTZ	387.414,75	50.000,00	241.500,00	0,00	0,00	0,00	0,00	678.900,00
6/163000+301000	Kapitaltransfers Land IVW4	95.000,00		241.500,00					336.500,00
6/163000+301001	Beitrag Land IVW4 Rückerstattung USt FF-Fahrzeug	36.207,00							36.200,00
6/163000+871000	Bedarfszuweisung Rückerstattung USt FF-Fahrzeug	36.207,75							36.200,00
6/163000+871001	Bedarfszuweisung FF		50.000,00						50.000,00
6/163000+871100	Bedarfszuweisung FF	220.000,00							220.000,00
	Haushaltsrücklagen/Zahlungsmittelreserven	54.000,00	49.400,00	40.000,00	0,00	0,00	0,00	0,00	143.400,00
6/163000+895001	Entnahmen von allgemeinen Haushaltsrücklagen	54.000,00	49.400,00	40.000,00					143.400,00
	Sonstige Kapitaltransfers und Subventionen	111.330,74	64.800,00	114.200,00	0,00	0,00	0,00	0,00	290.300,00
6/163000+303000	Kapitaltransfers FF Zelking	111.330,74	11.800,00	54.200,00					177.300,00
6/163017+300000	Zuwendungen aus dem Katastrophenfonds FF		38.000,00	60.000,00					98.000,00
6/163017+306000	Versicherungsleistung HW Schaden		15.000,00						15.000,00
	Darlehen/Innere Darlehen	0,00	0,00	0,00	0,00	0,00	0,00	0,00	0,00
	Finanzierungsleasing	0,00	0,00	0,00	0,00	0,00	0,00	0,00	0,00
	Veräußerung langfristiges Vermögen und Sonstiges	0,00	0,00	0,00	0,00	0,00	0,00	0,00	0,00
Finanzierungsergebnis 1100003		0,00	0,00	0,00	0,00	0,00	0,00	0,00	0,00
	<i>inklusive Vorjahre (gerundet)</i>		0,00	0,00	0,00	0,00	0,00	0,00	

Vorhaben	Vorhabensbezeichnung	RA Vorjahre	VA 2025	VA 2026	Plan 2027	Plan 2028	Plan 2029	Plan 2030	Plan Gesamt (gerundet)
Konto	Bezeichnung								
1100004	Straßenbau (2020 bis 2030)								
	Auszahlungen - Investitionen - Mittelverwendung	1.118.062,54	330.000,00	602.000,00	200.000,00	400.000,00	400.000,00	350.000,00	3.400.100,00
	Anschaffungs- oder Herstellungskosten	1.118.062,54	330.000,00	602.000,00	200.000,00	400.000,00	400.000,00	350.000,00	3.400.100,00
5/612000-002000	Gehsteig	12.807,44							12.800,00
5/612000-002100	Gemeindestraßen	944.484,25	150.000,00	200.000,00	200.000,00	400.000,00	400.000,00	350.000,00	2.644.500,00
5/612000-005000	Buswartehaus Gassen Instandsetzung	160.770,85							160.800,00
5/612000-005100	Erbersteg		180.000,00	180.000,00					360.000,00
5/612000-795001	Zuweisungen an allgemeine Haushaltsrücklagen			222.000,00					222.000,00
	Einzahlungen - Finanzierung - Mittelaufbringung	1.543.368,25	250.000,00	260.000,00	200.000,00	400.000,00	400.000,00	350.000,00	3.403.400,00
	Mittel aus Geldfluss aus der operativen Gebarung	222.442,26	0,00	0,00	0,00	0,00	0,00	0,00	222.400,00
6/612000+829960	Sonstige Einnahme - Übernahme 2019	222.442,26							222.400,00
	Bedarfszuweisungen/KTZ	1.245.000,00	200.000,00	200.000,00	150.000,00	350.000,00	350.000,00	350.000,00	2.845.000,00
6/612000+871000	Bedarfszuweisung	1.245.000,00	200.000,00	200.000,00	150.000,00	350.000,00	350.000,00	350.000,00	2.845.000,00
	Haushaltsrücklagen/Zahlungsmittelreserven	0,00	50.000,00	60.000,00	50.000,00	50.000,00	50.000,00	0,00	260.000,00
6/612000+895001	Entnahmen von allgemeinen Haushaltsrücklagen		50.000,00	60.000,00	50.000,00	50.000,00	50.000,00		260.000,00
	Sonstige Kapitaltransfers und Subventionen	75.925,99	0,00	0,00	0,00	0,00	0,00	0,00	75.900,00
6/612000+300000	Kapitaltransfers Bund Investitionszuschuss KIP 2020, 2023	75.925,99							75.900,00
	Darlehen/Innere Darlehen	0,00	0,00	0,00	0,00	0,00	0,00	0,00	0,00
	Finanzierungsleasing	0,00	0,00	0,00	0,00	0,00	0,00	0,00	0,00
	Veräußerung langfristiges Vermögen und Sonstiges	0,00	0,00	0,00	0,00	0,00	0,00	0,00	0,00
Finanzierungsergebnis 1100004		425.305,71	-80.000,00	-342.000,00	0,00	0,00	0,00	0,00	3.300,00
	<i>inklusive Vorjahre (gerundet)</i>		345.300,00	3.300,00	3.300,00	3.300,00	3.300,00	3.300,00	

Vorhaben	Vorhabensbezeichnung	RA Vorjahre	VA 2025	VA 2026	Plan 2027	Plan 2028	Plan 2029	Plan 2030	Plan Gesamt (gerundet)
Konto	Bezeichnung								
1100005	Agrarwege (2020 bis 2030)								
	Auszahlungen - Investitionen - Mittelverwendung	223.545,42	40.000,00	20.000,00	20.000,00	20.000,00	20.000,00	20.000,00	363.500,00
	Anschaffungs- oder Herstellungskosten	223.545,42	40.000,00	20.000,00	20.000,00	20.000,00	20.000,00	20.000,00	363.500,00
5/710000-002000	Agrarwege	223.545,42	40.000,00	20.000,00	20.000,00	20.000,00	20.000,00	20.000,00	363.500,00
	Einzahlungen - Finanzierung - Mittelaufbringung	223.545,42	40.000,00	20.000,00	20.000,00	20.000,00	20.000,00	20.000,00	363.500,00
	Mittel aus Geldfluss aus der operativen Gebarung	119.959,70	18.000,00	9.000,00	9.000,00	9.000,00	9.000,00	9.000,00	183.000,00
6/710000+829910	Mittel aus Geldfluss der operativen Gebarung	117.934,28							117.900,00
6/710000+899000	Entnahmen aus Verrechnungsrücklagen zwischen operativer Gebarung und Projekten	2.025,42	18.000,00	9.000,00	9.000,00	9.000,00	9.000,00	9.000,00	65.000,00
	Bedarfszuweisungen/KTZ	103.585,72	22.000,00	11.000,00	11.000,00	11.000,00	11.000,00	11.000,00	180.600,00
6/710000+301000	Beitrag Fachabteilung Güterwege	53.960,72	11.000,00	5.500,00	5.500,00	5.500,00	5.500,00	5.500,00	92.500,00
6/710000+871000	Bedarfszuweisung	49.625,00	11.000,00	5.500,00	5.500,00	5.500,00	5.500,00	5.500,00	88.100,00
	Haushaltsrücklagen/Zahlungsmittelreserven	0,00	0,00	0,00	0,00	0,00	0,00	0,00	0,00
	Sonstige Kapitaltransfers und Subventionen	0,00	0,00	0,00	0,00	0,00	0,00	0,00	0,00
	Darlehen/Innere Darlehen	0,00	0,00	0,00	0,00	0,00	0,00	0,00	0,00
	Finanzierungsleasing	0,00	0,00	0,00	0,00	0,00	0,00	0,00	0,00
	Veräußerung langfristiges Vermögen und Sonstiges	0,00	0,00	0,00	0,00	0,00	0,00	0,00	0,00
Finanzierungsergebnis 1100005		0,00	0,00	0,00	0,00	0,00	0,00	0,00	0,00
	<i>inklusive Vorjahre (gerundet)</i>		0,00	0,00	0,00	0,00	0,00	0,00	

Vorhaben	Vorhabensbezeichnung	RA Vorjahre	VA 2025	VA 2026	Plan 2027	Plan 2028	Plan 2029	Plan 2030	Plan Gesamt (gerundet)
Konto	Bezeichnung								
1100008	Feuerwehrhaus Mannersdorf (2023 bis 2030)								
	Geplante Gesamtkosten:		1.500.000,00						
	Auszahlungen - Investitionen - Mittelverwendung	277.683,22	300.000,00	400.000,00	400.000,00	300.000,00	0,00	0,00	1.677.700,00
	Anschaffungs- oder Herstellungskosten	277.683,22	300.000,00	400.000,00	400.000,00	300.000,00	0,00	0,00	1.677.700,00
	5/163100-001000 Grundankauf Feuerwehrhaus Mannersdorf	120.226,54							120.200,00
	5/163100-010000 Feuerwehrhaus Mannersdorf	157.456,68	300.000,00	400.000,00	400.000,00	300.000,00			1.557.500,00
	Einzahlungen - Finanzierung - Mittelaufbringung	277.683,22	300.000,00	400.000,00	400.000,00	300.000,00	0,00	0,00	1.677.700,00
	Mittel aus Geldfluss aus der operativen Gebarung	4.216,68	0,00	0,00	0,00	0,00	0,00	0,00	4.200,00
	6/163100+899000 Entnahmen aus Verrechnungsrücklagen zwischen operativer Gebarung und Projekten	4.216,68							4.200,00
	Bedarfszuweisungen/KTZ	100.000,00	180.000,00	180.000,00	180.000,00	90.000,00	0,00	0,00	730.000,00
	6/163100+301000 Kapitaltransfer Förderung Land RU3		30.000,00	30.000,00	30.000,00	20.000,00			110.000,00
	6/163100+871000 Bedarfszuweisung	100.000,00	150.000,00	150.000,00	150.000,00	70.000,00			620.000,00
	Haushaltsrücklagen/Zahlungsmittelreserven	173.466,54	90.000,00	60.000,00	60.000,00	0,00	0,00	0,00	383.500,00
	6/163100+895001 Entnahmen von allgemeinen Haushaltsrücklagen	173.466,54	90.000,00	60.000,00	60.000,00				383.500,00
	Sonstige Kapitaltransfers und Subventionen	0,00	30.000,00	160.000,00	160.000,00	140.000,00	0,00	0,00	490.000,00
	6/163100+303000 Kapitaltransfer FF Mannersdorf		30.000,00	160.000,00	160.000,00	140.000,00			490.000,00
	Darlehen/Innere Darlehen	0,00	0,00	0,00	0,00	70.000,00	0,00	0,00	70.000,00
	809/13 Feuerwehrhaus Mannersdorf					70.000,00			70.000,00
	Finanzierungsleasing	0,00	0,00	0,00	0,00	0,00	0,00	0,00	0,00
	Veräußerung langfristiges Vermögen und Sonstiges	0,00	0,00	0,00	0,00	0,00	0,00	0,00	0,00
	Finanzierungsergebnis 1100008	0,00	0,00	0,00	0,00	0,00	0,00	0,00	0,00
	<i>inklusive Vorjahre (gerundet)</i>		0,00	0,00	0,00	0,00	0,00	0,00	

Vorhaben	Vorhabensbezeichnung	RA Vorjahre	VA 2025	VA 2026	Plan 2027	Plan 2028	Plan 2029	Plan 2030	Plan Gesamt (gerundet)
Konto	Bezeichnung								
1100010	Vereinshaus alter Kindergarten (2024 bis 2027)								
	Auszahlungen - Investitionen - Mittelverwendung	0,00	160.000,00	100.000,00	0,00	0,00	0,00	0,00	260.000,00
	Anschaffungs- oder Herstellungskosten	0,00	160.000,00	100.000,00	0,00	0,00	0,00	0,00	260.000,00
5/846179-010000	Instandsetzung HFC, Umbau alter KIGA - Vereinshaus		160.000,00	100.000,00					260.000,00
	Einzahlungen - Finanzierung - Mittelaufbringung	0,00	160.000,00	100.000,00	0,00	0,00	0,00	0,00	260.000,00
	Mittel aus Geldfluss aus der operativen Gebarung	0,00	0,00	0,00	0,00	0,00	0,00	0,00	0,00
	Bedarfszuweisungen/KTZ	0,00	10.000,00	10.000,00	0,00	0,00	0,00	0,00	20.000,00
6/846179+301000	Kapitaltransfer Förderung Land Jugendreferat, Dorferneuerung		10.000,00	10.000,00					20.000,00
	Haushaltsrücklagen/Zahlungsmittelreserven	0,00	60.000,00	55.000,00	0,00	0,00	0,00	0,00	115.000,00
6/846179+895001	Entnahmen von allgemeinen Haushaltsrücklagen		60.000,00	55.000,00					115.000,00
	Sonstige Kapitaltransfers und Subventionen	0,00	90.000,00	35.000,00	0,00	0,00	0,00	0,00	125.000,00
6/846179+300000	Zuwendungen aus dem Katastrophenfonds		80.000,00	35.000,00					115.000,00
6/846179+306000	Versicherungsleistung HW Schaden		10.000,00						10.000,00
	Darlehen/Innere Darlehen	0,00	0,00	0,00	0,00	0,00	0,00	0,00	0,00
	Finanzierungsleasing	0,00	0,00	0,00	0,00	0,00	0,00	0,00	0,00
	Veräußerung langfristiges Vermögen und Sonstiges	0,00	0,00	0,00	0,00	0,00	0,00	0,00	0,00
Finanzierungsergebnis 1100010		0,00	0,00	0,00	0,00	0,00	0,00	0,00	0,00
	<i>inklusive Vorjahre (gerundet)</i>		0,00	0,00	0,00	0,00	0,00	0,00	

Voranschlag 2026

Gemeinde Zelking-Matzleinsdorf

Nachweis der Investitionen mit Erläuterungen (nur VC 1)

Vorhaben	Vorhabensbezeichnung	RA Vorjahre	VA 2025	VA 2026	Plan 2027	Plan 2028	Plan 2029	Plan 2030	Plan Gesamt (gerundet)
Konto	Bezeichnung								
1100011	Sportplatz (2025 bis 2027)								
	Auszahlungen - Investitionen - Mittelverwendung	0,00	55.000,00	0,00	0,00	0,00	0,00	0,00	55.000,00
	Anschaffungs- oder Herstellungskosten	0,00	55.000,00	0,00	0,00	0,00	0,00	0,00	55.000,00
5/262179-006000	Instandsetzung Sportplatzanlagen		55.000,00						55.000,00
	Einzahlungen - Finanzierung - Mittelaufbringung	0,00	55.000,00	0,00	0,00	0,00	0,00	0,00	55.000,00
	Mittel aus Geldfluss aus der operativen Gebarung	0,00	7.000,00	0,00	0,00	0,00	0,00	0,00	7.000,00
6/262179+899000	Entnahmen aus Verrechnungsrücklagen zwischen operativer Gebarung und Projekten		7.000,00						7.000,00
	Bedarfszuweisungen/KTZ	0,00	10.000,00	0,00	0,00	0,00	0,00	0,00	10.000,00
6/262179+301000	Kapitaltransfer Sportförderung, Energieförderung Land		10.000,00						10.000,00
	Haushaltsrücklagen/Zahlungsmittelreserven	0,00	10.000,00	0,00	0,00	0,00	0,00	0,00	10.000,00
6/262179+895001	Entnahmen von allgemeinen Haushaltsrücklagen		10.000,00						10.000,00
	Sonstige Kapitaltransfers und Subventionen	0,00	28.000,00	0,00	0,00	0,00	0,00	0,00	28.000,00
6/262179+300000	Zuwendungen aus dem Katastrophenfonds		28.000,00						28.000,00
	Darlehen/Innere Darlehen	0,00	0,00	0,00	0,00	0,00	0,00	0,00	0,00
	Finanzierungsleasing	0,00	0,00	0,00	0,00	0,00	0,00	0,00	0,00
	Veräußerung langfristiges Vermögen und Sonstiges	0,00	0,00	0,00	0,00	0,00	0,00	0,00	0,00
Finanzierungsergebnis 1100011		0,00	0,00	0,00	0,00	0,00	0,00	0,00	0,00
	<i>inklusive Vorjahre (gerundet)</i>		0,00	0,00	0,00	0,00	0,00	0,00	

Vorhaben	Vorhabensbezeichnung	RA Vorjahre	VA 2025	VA 2026	Plan 2027	Plan 2028	Plan 2029	Plan 2030	Plan Gesamt (gerundet)
Konto	Bezeichnung								
1100012	Hochwasserschutz (2025 bis 2035)								
	Geplante Gesamtkosten:		10.000.000,00						
	Auszahlungen - Investitionen - Mittelverwendung	0,00	0,00	226.000,00	0,00	0,00	0,00	0,00	226.000,00
	Anschaffungs- oder Herstellungskosten	0,00	0,00	226.000,00	0,00	0,00	0,00	0,00	226.000,00
	5/639000-051000 Hochwasserschutz			226.000,00					226.000,00
	Einzahlungen - Finanzierung - Mittelaufbringung	0,00	0,00	280.000,00	0,00	0,00	0,00	0,00	280.000,00
	Mittel aus Geldfluss aus der operativen Gebarung	0,00	0,00	0,00	0,00	0,00	0,00	0,00	0,00
	Bedarfszuweisungen/KTZ	0,00	0,00	0,00	0,00	0,00	0,00	0,00	0,00
	Haushaltsrücklagen/Zahlungsmittelreserven	0,00	0,00	0,00	0,00	0,00	0,00	0,00	0,00
	Sonstige Kapitaltransfers und Subventionen	0,00	0,00	0,00	0,00	0,00	0,00	0,00	0,00
	Darlehen/Innere Darlehen	0,00	0,00	280.000,00	0,00	0,00	0,00	0,00	280.000,00
	809/14 Hochwasserschutz			280.000,00					280.000,00
	Finanzierungsleasing	0,00	0,00	0,00	0,00	0,00	0,00	0,00	0,00
	Veräußerung langfristiges Vermögen und Sonstiges	0,00	0,00	0,00	0,00	0,00	0,00	0,00	0,00
Finanzierungsergebnis 1100012		0,00	0,00	54.000,00	0,00	0,00	0,00	0,00	54.000,00
	<i>inklusive Vorjahre (gerundet)</i>		0,00	54.000,00	54.000,00	54.000,00	54.000,00	54.000,00	

Salden Finanzierungsergebnisse		RA Vorjahre	VA 2025	VA 2026	Plan 2027	Plan 2028	Plan 2029	Plan 2030	Plan Gesamt (gerundet)
1100001	Kanalbau (2020 bis 2030)								
	Auszahlungen - Investitionen - Mittelverwendung	608.930,06	667.000,00	347.000,00	250.000,00	250.000,00	290.000,00	300.000,00	2.712.900,00
	Einzahlungen - Finanzierung - Mittelherkunft	573.346,91	770.000,00	372.000,00	110.000,00	294.000,00	293.600,00	300.000,00	2.712.900,00
		-35.583,15	103.000,00	25.000,00	-140.000,00	44.000,00	3.600,00	0,00	0,00
	<i>inklusive Vorjahre (gerundet)</i>		67.400,00	92.400,00	-47.600,00	-3.600,00	0,00	0,00	
1100002	Wasserleitungsbau (2020 bis 2030)								
	Auszahlungen - Investitionen - Mittelverwendung	472.288,84	260.000,00	100.000,00	120.000,00	20.000,00	14.100,00	0,00	986.400,00
	Einzahlungen - Finanzierung - Mittelherkunft	402.934,47	260.000,00	182.000,00	97.000,00	29.500,00	15.000,00	0,00	986.400,00
		-69.354,37	0,00	82.000,00	-23.000,00	9.500,00	900,00	0,00	0,00
	<i>inklusive Vorjahre (gerundet)</i>		-69.400,00	12.600,00	-10.400,00	-900,00	0,00	0,00	
1100003	Feuerwehr (2020 bis 2030)								
	Auszahlungen - Investitionen - Mittelverwendung	593.999,13	164.200,00	395.700,00	0,00	0,00	0,00	0,00	1.153.900,00
	Einzahlungen - Finanzierung - Mittelherkunft	593.999,13	164.200,00	395.700,00	0,00	0,00	0,00	0,00	1.153.900,00
		0,00	0,00	0,00	0,00	0,00	0,00	0,00	0,00
	<i>inklusive Vorjahre (gerundet)</i>		0,00	0,00	0,00	0,00	0,00	0,00	
1100004	Straßenbau (2020 bis 2030)								
	Auszahlungen - Investitionen - Mittelverwendung	1.118.062,54	330.000,00	602.000,00	200.000,00	400.000,00	400.000,00	350.000,00	3.400.100,00
	Einzahlungen - Finanzierung - Mittelherkunft	1.543.368,25	250.000,00	260.000,00	200.000,00	400.000,00	400.000,00	350.000,00	3.403.400,00
		425.305,71	-80.000,00	-342.000,00	0,00	0,00	0,00	0,00	3.300,00
	<i>inklusive Vorjahre (gerundet)</i>		345.300,00	3.300,00	3.300,00	3.300,00	3.300,00	3.300,00	
1100005	Agrarwege (2020 bis 2030)								
	Auszahlungen - Investitionen - Mittelverwendung	223.545,42	40.000,00	20.000,00	20.000,00	20.000,00	20.000,00	20.000,00	363.500,00
	Einzahlungen - Finanzierung - Mittelherkunft	223.545,42	40.000,00	20.000,00	20.000,00	20.000,00	20.000,00	20.000,00	363.500,00
		0,00	0,00	0,00	0,00	0,00	0,00	0,00	0,00
	<i>inklusive Vorjahre (gerundet)</i>		0,00	0,00	0,00	0,00	0,00	0,00	
1100008	Feuerwehrhaus Mannersdorf (2023 bis 2030)								
	Auszahlungen - Investitionen - Mittelverwendung	277.683,22	300.000,00	400.000,00	400.000,00	300.000,00	0,00	0,00	1.677.700,00
	Einzahlungen - Finanzierung - Mittelherkunft	277.683,22	300.000,00	400.000,00	400.000,00	300.000,00	0,00	0,00	1.677.700,00
		0,00	0,00	0,00	0,00	0,00	0,00	0,00	0,00
	<i>inklusive Vorjahre (gerundet)</i>		0,00	0,00	0,00	0,00	0,00	0,00	
1100010	Vereinshaus alter Kindergarten (2024 bis 2027)								
	Auszahlungen - Investitionen - Mittelverwendung	0,00	160.000,00	100.000,00	0,00	0,00	0,00	0,00	260.000,00
	Einzahlungen - Finanzierung - Mittelherkunft	0,00	160.000,00	100.000,00	0,00	0,00	0,00	0,00	260.000,00
		0,00	0,00	0,00	0,00	0,00	0,00	0,00	0,00
	<i>inklusive Vorjahre (gerundet)</i>		0,00	0,00	0,00	0,00	0,00	0,00	

Salden Finanzierungsergebnisse		RA Vorjahre	VA 2025	VA 2026	Plan 2027	Plan 2028	Plan 2029	Plan 2030	Plan Gesamt (gerundet)
1100011	Sportplatz (2025 bis 2027)								
	Auszahlungen - Investitionen - Mittelverwendung	0,00	55.000,00	0,00	0,00	0,00	0,00	0,00	55.000,00
	Einzahlungen - Finanzierung - Mittelherkunft	0,00	55.000,00	0,00	0,00	0,00	0,00	0,00	55.000,00
		0,00	0,00	0,00	0,00	0,00	0,00	0,00	0,00
	<i>inklusive Vorjahre (gerundet)</i>		0,00	0,00	0,00	0,00	0,00	0,00	
1100012	Hochwasserschutz (2025 bis 2035)								
	Auszahlungen - Investitionen - Mittelverwendung	0,00	0,00	226.000,00	0,00	0,00	0,00	0,00	226.000,00
	Einzahlungen - Finanzierung - Mittelherkunft	0,00	0,00	280.000,00	0,00	0,00	0,00	0,00	280.000,00
		0,00	0,00	54.000,00	0,00	0,00	0,00	0,00	54.000,00
	<i>inklusive Vorjahre (gerundet)</i>		0,00	54.000,00	54.000,00	54.000,00	54.000,00	54.000,00	
Saldo Investive Einzelvorhaben		320.368,19	23.000,00	-181.000,00	-163.000,00	53.500,00	4.500,00	0,00	57.300,00
	<i>inklusive Vorjahre (gerundet)</i>		343.300,00	162.300,00	-700,00	52.800,00	57.300,00	57.300,00	
Saldo der gesamten Investitionstätigkeit		320.368,19	23.000,00	-181.000,00	-163.000,00	53.500,00	4.500,00	0,00	57.300,00
	<i>inklusive Vorjahre (gerundet)</i>		343.300,00	162.300,00	-700,00	52.800,00	57.300,00	57.300,00	

Vorhaben	Vorhabensbezeichnung		VA 2025	VA 2026	Plan 2027	Plan 2028	Plan 2029	Plan 2030
Konto	Bezeichnung							
2990000	sonstige Vorhaben (2020 bis 2030)							
	Auszahlungen - Investitionen - Mittelverwendung		22.000,00	31.500,00	17.000,00	17.000,00	17.000,00	17.000,00
	Anschaffungs- oder Herstellungskosten		22.000,00	31.500,00	17.000,00	17.000,00	17.000,00	17.000,00
1/010000-042000	Amtsausstattung		4.000,00	3.000,00	3.000,00	3.000,00	3.000,00	3.000,00
1/010000-070000	Buchhaltungssoftware							
1/029000-050000	Photovoltaikanlage Gemeindeamt							
1/031000-070000	Raumordnungsprogramm - Flächenwidmungsplan		7.000,00	10.000,00	6.000,00	6.000,00	6.000,00	6.000,00
1/163000-050000	Photovoltaikanlage 18 kWp + Speicher							
1/211000-020000	Rasenroboter							
1/211000-042000	Betriebsausstattung, Schuleinrichtung		3.000,00	3.000,00	3.000,00	3.000,00	3.000,00	3.000,00
1/211000-050000	Photovoltaikanlage VS							
1/240000-020000	Rasenroboter							
1/240000-042000	Betriebsausstattung		3.000,00	3.000,00	3.000,00	3.000,00	3.000,00	3.000,00
1/262000-006000	Sonstige Grundstückseinrichtungen, Zäune, Sportplätze							
1/262000-050000	Photovoltaikanlage 10 kWp							
1/816000-005000	Erweiterung der Straßenbeleuchtung		2.000,00					
1/817000-050000	Urnengräber							
1/820000-020000	Stromerzeuger ES 8000 7 kVA							
1/820000-040000	Bauhof-Fahrzeug							
1/820000-042000	Bauhof Betriebsausstattung		3.000,00	1.500,00	2.000,00	2.000,00	2.000,00	2.000,00
1/840000-001000	Grundankauf (Acker)							
1/846000-010000	Umbau Hybridmarkt							
1/846000-042000	Betriebs- und Geschäftsausstattung Nah&Frisch			11.000,00				
1/850200-020000	Zapfwellengenerator UT 27L, Daru, 30 kVA							
1/851000-020000	Stromerzeuger ES 8000, 7 kVA							
1/851400-042000	Betriebsausstattung							
1/914000-082000	Beteiligung GMO Glasfaser Mostviertel Ost GmbH							
Finanzierungsergebnis 2990000			-22.000,00	-31.500,00	-17.000,00	-17.000,00	-17.000,00	-17.000,00



Dienstpostenplan 2026

Verwendungszweig	Verwendung	Bezeichnung des Dienstzweiges	DZW	Tätigkeitsprofil	Anzahl	Verw.Gr / Entl.Gr		Funktions-Verwendung					
						GVBG	NÖ GBedG 2025	Zahl der Funkt DP	Art Funktionsdienstpostens	Bezeichnung	FGP	Pers.Zul.	
NÖ GBedG 2025	NÖ GBedG 2025	GVBG	GVBG	NÖ GBedG 2025	GVBG	NÖ GBedG 2025	§ 2/3 lt.a-d GBDO	§ 6/3 Z.1-4 GBedG	NÖ GVBG GBedG 2025				
Technischer Dienst	Fachdienst	Gemeindearbeiter/Klärwärter/Wassermeister	6	3.1	3	5	T1	0					Nein
Summe Bauhof		120 Stunden/Woche		3									
Verwaltungsdienst	Fachdienst	Gemeindeamt	85	4.1	1	5	V1	0					Nein
Verwaltungsdienst	Gehobener Dienst	Amtsleiter/Sekretär	71	4.2	1	5	V2	1	Leitender Bediensteter	7			Ja
Summe Gemeindeamt		70 Stunden/Woche		2									
Hilfsdienst	Hilfsdienst	Reinigung/Aushilfe VS	17	1.1	1	2	A1	0					Nein
Summe Gemeindeamt/VS		15 Stunden/Woche		1									
Elementar- u. sozialpäd.Dienst	Fachdienst	Kinderbetreuerin	12	7.2	4	4	P1	0					Nein
Summe Kindergarten		130 Stunden/Woche		4									
Assistenzdienst	Assistenzdienst	Reinigung/Schulwart	16	2.1	1	2	A2	0					Nein
Summe Volksschule		20 Stunden/Woche		1									
Gesamtsumme		355 Stunden/Woche		11									

Gruppe 1 - gesamt	Dienstverhältnis zu Gemeinde, dienstleistend in einer Dienststelle, bezahlt aus dem Budget von Gemeinde		Personalaufwendungen				
	Köpfe ³⁾	VBÄ ³⁾	davon melden Gemeinden optional				gesamt
Bezüge (Unterklasse 50-52)			Nebengebühren (Unterklasse 56)	Dienstgeberbeiträge (Unterklasse 58)	Weitere Aufwendungen	Kontenklasse 5 ²⁾	
Beamtinnen und Beamte	k.A.	k.A.	0,00				
Vertragsbedienstete	11,60	9,10	415.500,00				
KV-Bedienstete (Kollektivvertrag)	k.A.	k.A.	0,00				
Nicht zuordenbar	k.A.	k.A.					
Summe	11,60	9,10	415.500,00	0,00	103.500,00	0,00	519.000,00
darunter (Teilmengen der Gruppe 1)			Länder und Gemeinden melden optional				
	Köpfe ³⁾	VBÄ ³⁾	Bezüge (Unterklasse 50-52)	Nebengebühren (Unterklasse 56)	Dienstgeberbeiträge (Unterklasse 58)	Weitere Aufwendungen	Kontenklasse 5 ²⁾
Musikschullehrerinnen und -lehrer	k.A.	k.A.					
Elementarpädagoginnen und -pädagogen	k.A.	k.A.					
Bedienstete nicht-ausgliederter Krankenanstalten	k.A.	k.A.					
Lehrlinge	k.A.	k.A.					
Summe	k.A.	k.A.					

Gruppe 2 - gesamt	Dienstverhältnis zu Gemeinde, nicht dienstleistend bei Gemeinde ¹⁴ , bezahlt aus dem Budget von Gemeinde		Personalaufwendungen				
	Köpfe ³⁾	VBÄ ³⁾	davon melden Gemeinden optional				gesamt
Bezüge (Unterklasse 50-52)			Nebengebühren (Unterklasse 56)	Dienstgeberbeiträge (Unterklasse 58)	Weitere Aufwendungen	Kontenklasse 5 ²⁾	
Beamtinnen und Beamte	k.A.	k.A.					
Vertragsbedienstete	k.A.	k.A.					
Nicht zuordenbar	k.A.	k.A.					
Summe	k.A.	k.A.					

Beamtinnen und Beamte - Pensionistinnen und Pensionisten zum 31.12.2026			
	Köpfe ³⁾	Ø-Pensionshöhe / Mt. ⁴⁾	
Ruhegenussbezieherinnen und -bezieher	k.A.		
Hinterbliebene ⁵⁾	k.A.		
Neue Ruhegenussbezieherinnen und -bezieher im Bezugsjahr 2026			
	Köpfe ³⁾	Ø-Pensionsantrittsalter	Ø-Pensionshöhe / Mt. ⁴⁾
Alterspension ⁶⁾	k.A.		
Dienstunfähigkeit ⁷⁾	k.A.		
vorzeitige Pensionierung mit Abschlag ⁸⁾	k.A.		
vorzeitige Pensionierung ohne Abschlag ⁹⁾	k.A.		
Pensionierungen gesamt	k.A.	0,0	0,0
Gesamter Pensionsaufwand für das Bezugsjahr 2026	0,00		
<p>1) gemäß den Vorgaben in Artikel 14 Abs. 2 lit. c ÖStP 2012 2) Personalrückstellungen und Sachbezüge sind in diese Anlage nicht aufzunehmen 3) Aus Datenschutzgründen wird dieses Feld erst ab 6 betroffenen Personen ausgewiesen 4) Durchschnittspension im Dezember laut Personalstatistik-Festlegungen ohne Sonderzahlungen, ohne Pflegegeld und ohne sonstige Transferleistungen; brutto 5) Witwen-, Witwer-, Waisenversorgungsbezüge und vergleichbare Leistungen 6) Ruhebezüge aufgrund eines Übertritts in den Ruhestand oder einer vergleichbaren Regelung iSd § 13 BDG 1979 7) Ruhebezüge aufgrund einer Ruhestandsversetzung wegen dauernder Dienstunfähigkeit iSd § 14 BDG 1979 8) Ruhebezüge aufgrund einer vorzeitigen Ruhestandsversetzung mit Abschlag iSd §§ 15b, 15c oder 236d BDG 1979 9) Ruhebezüge aufgrund einer vorzeitigen Ruhestandsversetzung ohne Abschlag 10) Inkl. Musikschullehrerinnen und -lehrer sowie Elementarpädagoginnen und -pädagogen 11) Darunter sind Personalgestellungen bei Beteiligungen iSd § 23 VRV 2015 sowie sonstige Personalgestellungen, zB bei anderen Gebietskörperschaften und Körperschaften öffentlichen Rechts zu verstehen.</p>			

VQS- Pos.	Zuordnung der MVAG	Bezeichnung	Anmerkungen	Gesamt- Haushalt	Haushalt ohne Quasi-KG	Quasi-KG ²
Mittelaufbringung (Erträge bzw. Einzahlungen und erhaltene Kapitaltransfers)						
10	3111	Einzahlungen aus eigenen Abgaben		242.800,00	242.800,00	
11	2112	Erträge aus Ertragsanteilen		1.274.000,00	1.274.000,00	
12	2113, 2114, 2115	Erträge aus Gebühren, Leistungen, Besitz und wirtschaftlicher Tätigkeit		503.600,00	128.700,00	374.900,00
13	2116	Erträge aus Veräußerungen, sonstige Erträge	ohne Gruppe (Konto) 806, 807, 899	317.400,00	315.800,00	1.600,00
14	2117	Nicht finanzierungswirksame operative Erträge	ohne Gruppe (Konto) 817, 819, 891			
15	212x	Erträge aus Transfers	ohne Gruppe (Konto) 813	736.400,00	727.500,00	8.900,00
16	213x	Finanzerträge	ohne Gruppe (Konto) 818, 821, 825, 826	2.300,00	2.000,00	300,00
17	333x	Erhaltene Kapitaltransfers		783.900,00	603.300,00	180.600,00
19	Summe 1 (Mittelaufbringung bereinigt) ³			3.860.400,00	3.294.100,00	566.300,00
Mittelverwendung (Aufwendungen)						
20	2211, 2212, 2213	Finanzierungswirksamer Personalaufwand		519.000,00	519.000,00	
21	2221 - 2225	Finanzierungswirksamer Sachaufwand	ohne Gruppe (Konto) 799	783.400,00	673.800,00	109.600,00
22	2226	Verluste aus dem Abgang von Anlagevermögen, Rückstellungen für ausstehende Rechnungen	nur Gruppe (Konto) 683, 688	200.000,00	200.000,00	
23	223x	Transferaufwand	ohne Gruppe (Konto) 696, 761	762.000,00	754.600,00	7.400,00
24	224x	Finanzaufwand	ohne Gruppe (Konto) 652, 654, 682, 694, 697, 699	97.700,00	50.900,00	46.800,00
29	Summe 2 (Mittelverwendung bereinigt) ³			2.362.100,00	2.198.300,00	163.800,00
Vermögensbildung (Sachanlagevermögen), inkl. Vorräte						
30	341x	Immaterielle Vermögenswerte und Sachanlagen (Zugang/Auszahlungen)	ohne Gruppe (Konto) 080-083	2.000.200,00	1.553.200,00	447.000,00
31	331x	Immaterielle Vermögenswerte und Sachanlagen (Abgang/Einzahlungen)	ohne Gruppe (Konto) 080-083, 800-806 (Abgang mit Minus erfassen)			
32	3221	Vorräte (Saldo/Auszahlungen)	ohne Unterklasse 40-48			
39	Summe 3 (Vermögensbildung bereinigt) ³			2.000.200,00	1.553.200,00	447.000,00
49	Saldo = Summe 1 - Summe 2 - Summe 3			-501.900,00	-457.400,00	-44.500,00

VQS-Pos.	Zuordnung der MVAG	Bezeichnung	Anmerkungen	Gesamt-Haushalt	Haushalt ohne Quasi-KG	Quasi-KG ²
Überrechnung Quasi-Kapitalgesellschaften (Quasi-KG) gemäß ESVG						
50	2301	Entnahmen von Haushaltsrücklagen		n.a.	n.a.	
51	2401	Zuweisungen an Haushaltsrücklagen		n.a.	n.a.	-60.000,00
52	332x	Einzahlungen aus der Rückzahlung von Darlehen sowie gewährten Vorschüssen	ohne Gruppe (Konto) 273, 280-282	n.a.	n.a.	
53	342x	Auszahlungen aus der Gewährung von Darlehen sowie gewährten Vorschüssen	ohne Gruppe (Konto) 273, 280-282	n.a.	n.a.	
54	351x	Einzahlungen aus der Aufnahme von Finanzschulden		n.a.	n.a.	400.000,00
55	361x	Auszahlungen aus der Tilgung von Finanzschulden		n.a.	n.a.	-102.300,00
59	Überrechnung Quasi-KG Summe aus Position 49 (Quasi-KG) und Position 50 bis 55			n.a.	n.a.	193.200,00
60	Finanzierungssaldo (Voranschlag) aus Position 49 (Haushalt ohne Quasi-KG) und Position 59 (Quasi-KG)¹			n.a.	-264.200,00	n.a.
61	Erläuterungen der Gebietskörperschaft (optional)					

1) Entsprechend den Bestimmungen des Artikel 15 Abs. 1 Österreichischer Stabilitätspakt sind die Daten bzw. Grobplanungen der Gemeinden landesweise im Wege der Länder vorzulegen, das ausgewiesene Einzelergebnis der Gemeinde zum Finanzierungssaldo gemäß Pos. 60 hat nur bedingte Aussagekraft für das Gesamtergebnis der Haushaltskoordinierung.

2) Quasi-Kapitalgesellschaften außerhalb des Sektors Staat gemäß ESVG (Ansatz 85-86).

3) Mittelaufbringung und -verwendung sowie Vermögensbildung bereinigt näherungsweise im Sinne der Einnahmen und Ausgaben gemäß ESVG.

Haushaltskonto	Bezeichnung Ansatz	Bezeichnung Post	Summe Einzahlungen	Summe Auszahlungen
Transferzahlungen von/an Bund, Bundesfonds, Bundeskammern				
Gesamtsumme Transferzahlungen von/an Bund, Bundesfonds, Bundeskammern			1.595.400,00	0,00
Summe Kapitaltransfers			144.000,00	0,00
Summe Transfers			1.451.400,00	0,00
2/925000+859000	Ertragsanteile an gemeinschaftlichen Bundesabgaben	Abgabenertragsanteile	1.274.000,00	
2/925000+860100	Ertragsanteile an gemeinschaftlichen Bundesabgaben	Finanzzuweisung des Bundes zur Stärkung Finanzkraft	37.000,00	
2/941000+860000	Sonstige Finanzzuweisungen nach dem FAG	Finanzzuweisung des Bundes, Strukturfonds	140.400,00	
6/163017+300000	Freiwillige Feuerwehren Hochwasserschaden	Zuwendungen aus dem Katastrophenfonds FF	60.000,00	
6/846179+300000	Wohn- und Geschäftsgebäude HW	Zuwendungen aus dem Katastrophenfonds	35.000,00	
6/850000+300742	Betriebe der Wasserversorgung	KIP-Förderung § 2 KIG 2023 und 2025	37.000,00	
6/851179+300000	Betriebe der Abwasserbeseitigung HW	Zuwendungen aus dem Katastrophenfonds, KPC Hochwasser	12.000,00	
Transferzahlungen von/an Länder, Landesfonds, Landesammern				
Gesamtsumme Transferzahlungen von/an Länder, Landesfonds, Landesammern			410.200,00	657.000,00
Summe Kapitaltransfers			22.600,00	0,00
Summe Transfers			387.600,00	657.000,00
2/024000+816000	Wahlangelegenheiten	Kostensätze für Wahlen	2.200,00	
2/211000+861000	Volksschule	Annuitätenzuschuss Volksschule SKF	3.800,00	
2/240000+861000	Kindergarten	Annuitätenzuschuss Kindergarten SKF, LFSA	4.400,00	
2/240000+861010	Kindergarten	Finanzzuweisungen Zukunftsfonds Elementarpädagogik	50.000,00	
2/562000+861000	Sprengelbeiträge	Finanzzuweisung Land - NÖ GUG-Unterstützung	8.300,00	
2/846000+301000	Wohn- und Geschäftsgebäude	NAFES-Förderung Umbau Hybrid-Geschäft	7.100,00	
2/940000+861000	Bedarfszuweisungen	Bedarfszuweisung I	113.400,00	
6/612000+871000	Gemeindestraßen	Bedarfszuweisung	200.000,00	
6/710000+301000	Land- und forstwirtschaftlicher Wegebau	Beitrag Fachabteilung Güterwege	5.500,00	
6/710000+871000	Land- und forstwirtschaftlicher Wegebau	Bedarfszuweisung	5.500,00	
6/846179+301000	Wohn- und Geschäftsgebäude HW	Kapitaltransfer Förderung Land Jugendreferat, Dorferneuerung	10.000,00	
1/419000-751000	Sonstige Einrichtungen und Maßnahmen	Sozialhilfeumlage		226.000,00
1/439000-751000	Sonstige Einrichtungen und Maßnahmen	Kinder- und Jugendhilfe-Umlage		41.000,00
1/562000-752000	Sprengelbeiträge	NÖKAS-Umlage		390.000,00
Transferzahlungen von/an Gemeinden, Gemeindeverbände, Gemeindefonds				
Gesamtsumme Transferzahlungen von/an Gemeinden, Gemeindeverbände, Gemeindefonds			0,00	200.300,00
Summe Kapitaltransfers			0,00	0,00
Summe Transfers			0,00	200.300,00
1/022000-752000	Standesamt	Beitrag zum Standesamts- u. StaatsbgschaftsVerband		22.200,00
1/212000-720000	Mittelschulen	Schulumlage Mittelschulgemeinde Melk		26.500,00
1/212000-720100	Mittelschulen	Schulumlage Mittelschulgemeinde St. Leonhard		54.700,00
1/214000-720000	Schulen der Polytechnischen Lehrgänge	Schulumlage PTL Mank-Melk		32.100,00

Haushaltskonto	Bezeichnung Ansatz	Bezeichnung Post	Summe Einzahlungen	Summe Auszahlungen
Transferzahlungen von/an Gemeinden, Gemeindeverbände, Gemeindefonds				
Gesamtsumme Transferzahlungen von/an Gemeinden, Gemeindeverbände, Gemeindefonds			0,00	200.300,00
Summe Kapitaltransfers			0,00	0,00
Summe Transfers			0,00	200.300,00
1/320000-720000	Ausbildung in Musik und darstellender Kunst	Musikschulen Beiträge		47.000,00
1/510000-751000	Medizinische Bereichsversorgung	Beitrag zum Pensionsverband für Gemeindeärzte		5.300,00
1/631000-752000	Konkurrenzwässer	Beiträge an Melkwasserverband		11.800,00
1/813000-752000	Abfallbeseitigung	Beitrag nach NÖ Luftreinhaltegesetz		700,00
Transferzahlungen von/an Sozialversicherungsträger				
Gesamtsumme Transferzahlungen von/an Sozialversicherungsträger			0,00	0,00
Summe Kapitaltransfers			0,00	0,00
Summe Transfers			0,00	0,00
Transferzahlungen von/an sonst. Träger des öffentlichen Rechts				
Gesamtsumme Transferzahlungen von/an sonst. Träger des öffentlichen Rechts			0,00	0,00
Summe Kapitaltransfers			0,00	0,00
Summe Transfers			0,00	0,00
Gesamtsumme			2.005.600,00	857.300,00

Voranschlag 2026

Gemeinde Zelking-Matzleinsdorf

Nachweis über Haushaltsrücklagen und Zahlungsmittelreserven (Anlage 6b)

Haushaltsrücklagen			Rücklagenstand	Zuweisungen	Entnahmen	Rücklagenstand	Zahlungsmittelreserven		
Nr.	Verwendungszweck	Ansatz	31.12.2025			31.12.2026	31.12.2025	31.12.2026	Konto-/Sparbuchnummer
8/9990934/00001	Rücklage Hochwasserschutz	639000	100.600,00			100.600,00	100.646,80	100.646,80	ZW 5 294051 AT57 3293 9000 0139 1259
8/9990934/00002	Rücklage ABA	851000	37.000,00	35.000,00		72.000,00	7.179,30	7.179,30	ZW 6 294061 AT28 4715 0390 0222 1500
8/9990934/00003	Rücklage WVA	850000	26.000,00	25.000,00		51.000,00	646,80	646,80	ZW 8 294081 AT98 4715 0390 0222 1501
Zweckgebundene Haushaltsrücklagen			163.600,00	60.000,00	0,00	223.600,00	108.472,90	108.472,90	
8/9990935/00001	Allgemeine Rücklage	912000	370.000,00	222.000,00	215.000,00	377.000,00	214.289,00	214.289,00	ZW 9 295091 AT71 4715 0390 0222 1502
8/9990935/00002	Eröffnungsbilanz-Rücklage	912000	3.844.400,00			3.844.400,00			
8/9990935/00003	Haushaltspotential-Rücklage	990000	12.000,00			12.000,00			
Allgemeine Haushaltsrücklagen			4.226.400,00	222.000,00	215.000,00	4.233.400,00	214.289,00	214.289,00	
Gesamtsummen			4.390.000,00	282.000,00	215.000,00	4.457.000,00	322.761,90	322.761,90	

Darlehen Darlehensgeber Verwendung Aktenzahl	Ansatz	Staat	Laufzeit	Darlehenshöhe Gesamt	Buchwert 31.12.2025	Zugang	Tilgung	Zinsen	Summe Schuldendienst	Schuldendienst- ersätze	Buchwert 31.12.2026	Netto Schuldendienst
		Währung/Zinssatz Zinsindikator										
1.4. ... von Finanzunternehmen												
1.4.1. ... von Finanzunternehmen im Inland												
2/1 Volksbank NÖ AG Kindergarten, Neubau 2012 3902222101	240000	AT	2013 - 2037	900.000,00	432.000,00		36.000,00	11.000,00	47.000,00	4.400,00	396.000,00	42.600,00
4/2 Oberbank Volksschule Neubau, 2008 511-0526.31	211000	AT	2007 - 2033	920.000,00	471.900,00		37.800,00	13.500,00	51.300,00	3.800,00	434.100,00	47.500,00
5/4 Hypo Noe Gruppe Bank AG Wasserleitung Mannersdorf, Erneuerung 2004 466123218	850300	AT	2004 - 2030	255.000,00	46.600,00		10.300,00	1.100,00	11.400,00		36.300,00	11.400,00
5/5 Hypo Noe Gruppe Bank AG Kanal Mannersdorf, 2004 466122318	851000	AT	2004 - 2030	600.000,00	108.000,00		24.000,00	3.000,00	27.000,00		84.000,00	27.000,00
5/6 Hypo Noe Gruppe Bank AG Kläranlage Neubau 2015 466232203	851400	AT	2016 - 2041	900.000,00	540.000,00		36.000,00	15.500,00	51.500,00		504.000,00	51.500,00
495/10 Raiffeisenbank Mittleres Mostviertel eGen Wasserleitung/Kanalisation Zelking QW	850100	AT	2025 - 2050	200.000,00 800.000,00	200.000,00		8.000,00	6.400,00	14.400,00		192.000,00	14.400,00
495/10 Raiffeisenbank Mittleres Mostviertel eGen Wasserleitung/Kanalisation Zelking QW	851000	AT	2025 - 2050	600.000,00 800.000,00	600.000,00		24.000,00	19.300,00	43.300,00		576.000,00	43.300,00

Darlehen	Ansatz	Staat	Laufzeit	Darlehenshöhe	Buchwert	Zugang	Tilgung	Zinsen	Summe	Schuldendienst-	Buchwert	Netto
Darlehensgeber				Gesamt	31.12.2025				Schuldendienst	ersätze	31.12.2026	Schuldendienst
Verwendung		Währung/Zinssatz										
Aktenzahl		Zinsindikator										
2.2. ... von Beteiligungen der Gebietskörperschaft (ohne Finanzunternehmungen)												
2.3. ... von Unternehmen (ohne Beteiligungen und ohne Finanzunternehmungen)												
2.4. ... von Finanzunternehmen												
2.4.1. ... von Finanzunternehmen im Inland												
2.4.2. ... von Finanzunternehmen im Ausland												
2.5. ... von Sonstigen												
Zwischensumme					0,00	0,00	0,00	0,00	0,00	0,00	0,00	0,00
SUMME (1 und 2)				3.095.800,00	680.000,00	400.100,00	95.800,00	495.900,00	8.200,00	3.375.700,00	487.700,00	
Davon ohne Quasi-KG *)				1.601.200,00	280.000,00	297.800,00	49.000,00	346.800,00	8.200,00	1.583.400,00	338.600,00	
Davon Quasi-KG *)				1.494.600,00	400.000,00	102.300,00	46.800,00	149.100,00	0,00	1.792.300,00	149.100,00	

*) Quasi-Kapitalgesellschaften außerhalb des Sektors Staat gemäß ESVG (Ansatz 85-86).

Gruppenebene		Erträge	Aufwendungen
0	Vertretungskörper und allgemeine Verwaltung	42.200,00	0,00
1	Öffentliche Ordnung und Sicherheit	0,00	0,00
2	Unterricht, Erziehung, Sport und Wissenschaft	0,00	0,00
3	Kunst, Kultur und Kultus	0,00	0,00
4	Soziale Wohlfahrt und Wohnbauförderung	0,00	0,00
5	Gesundheit	0,00	0,00
6	Straßen- und Wasserbau, Verkehr	0,00	0,00
7	Wirtschaftsförderung	0,00	0,00
8	Dienstleistungen	0,00	42.200,00
9	Finanzwirtschaft	0,00	0,00
Summe		42.200,00	42.200,00

MVAG	Mittelverwendungs- und -aufbringungsgruppen (1. Ebene)	VA 2026	Plan 2027	Plan 2028	Plan 2029	Plan 2030
211	Erträge aus der operativen Verwaltungstätigkeit	2.346.800,00	2.202.900,00	2.239.700,00	2.267.900,00	2.281.100,00
212	Erträge aus Transfers	849.100,00	760.900,00	869.600,00	748.900,00	747.800,00
213	Finanzerträge	2.300,00	1.600,00	1.700,00	1.700,00	1.200,00
21	Summe Erträge	3.198.200,00	2.965.400,00	3.111.000,00	3.018.500,00	3.030.100,00
221	Personalaufwand	524.200,00	534.500,00	546.300,00	559.200,00	572.200,00
222	Sachaufwand	1.644.500,00	1.475.600,00	1.463.900,00	1.503.500,00	1.520.500,00
223	Transferaufwand	762.000,00	808.500,00	858.200,00	910.100,00	964.800,00
224	Finanzaufwand	97.700,00	96.200,00	93.900,00	92.900,00	91.400,00
22	Summe Aufwendungen	3.028.400,00	2.914.800,00	2.962.300,00	3.065.700,00	3.148.900,00
SA0	Saldo (0) Nettoergebnis (21 - 22)	169.800,00	50.600,00	148.700,00	-47.200,00	-118.800,00
230	Entnahmen von Haushaltsrücklagen	215.000,00	150.000,00	50.000,00	50.000,00	
240	Zuweisungen an Haushaltsrücklagen	282.000,00	60.000,00	60.000,00	60.000,00	60.000,00
SA01	Saldo (01) Haushaltsrücklagen (230 - 240)	-67.000,00	90.000,00	-10.000,00	-10.000,00	-60.000,00
SA00	Saldo (00) Nettoergebnis nach Haushaltsrücklagen (Saldo 0 + Saldo 01)	102.800,00	140.600,00	138.700,00	-57.200,00	-178.800,00

MVAG	Mittelverwendungs- und -aufbringungsgruppen (1. Ebene)	VA 2026	Plan 2027	Plan 2028	Plan 2029	Plan 2030
OPERATIVE GEBARUNG						
311	Einzahlungen aus operativer Verwaltungstätigkeit	2.027.800,00	2.053.900,00	2.090.700,00	2.118.900,00	2.132.100,00
312	Einzahlungen aus Transfers	736.400,00	648.100,00	756.300,00	635.600,00	635.800,00
313	Einzahlungen aus Finanzerträgen	2.300,00	1.600,00	1.700,00	1.700,00	1.200,00
31	Summe Einzahlungen operative Gebarung	2.766.500,00	2.703.600,00	2.848.700,00	2.756.200,00	2.769.100,00
321	Auszahlungen aus Personalaufwand	519.000,00	529.900,00	541.700,00	554.600,00	567.600,00
322	Auszahlungen aus Sachaufwand	783.400,00	742.100,00	747.700,00	758.900,00	774.900,00
323	Auszahlungen aus Transfers	761.000,00	807.500,00	857.200,00	909.100,00	963.800,00
324	Auszahlungen aus Finanzaufwand	97.700,00	96.200,00	93.900,00	92.900,00	91.400,00
32	Summe Auszahlungen operative Gebarung	2.161.100,00	2.175.700,00	2.240.500,00	2.315.500,00	2.397.700,00
SA1	Saldo (1) Geldfluss aus der operativen Gebarung (31 – 32)	605.400,00	527.900,00	608.200,00	440.700,00	371.400,00
INVESTIVE GEBARUNG						
331	Einzahlungen aus der Investitionstätigkeit	310.000,00	140.000,00	140.000,00	140.000,00	140.000,00
332	Einzahlungen aus der Rückzahlung von Darlehen sowie gewährten Vorschüssen					
333	Einzahlungen aus Kapitaltransfers	783.900,00	391.800,00	269.100,00	93.900,00	85.000,00
33	Summe Einzahlungen investive Gebarung	1.093.900,00	531.800,00	409.100,00	233.900,00	225.000,00
341	Auszahlungen aus der Investitionstätigkeit	2.000.200,00	1.007.000,00	1.007.000,00	741.100,00	687.000,00
342	Auszahlungen aus der Gewährung von Darlehen sowie gewährten Vorschüssen					
343	Auszahlungen aus Kapitaltransfers	1.000,00	1.000,00	1.000,00	1.000,00	1.000,00
34	Summe Auszahlungen investive Gebarung	2.001.200,00	1.008.000,00	1.008.000,00	742.100,00	688.000,00
SA2	Saldo (2) Geldfluss aus der investiven Gebarung (33 – 34)	-907.300,00	-476.200,00	-598.900,00	-508.200,00	-463.000,00
SA3	Saldo (3) Nettofinanzierungssaldo (Saldo 1 + Saldo 2)	-301.900,00	51.700,00	9.300,00	-67.500,00	-91.600,00

MVAG	Mittelverwendungs- und -aufbringungsgruppen (1. Ebene)	VA 2026	Plan 2027	Plan 2028	Plan 2029	Plan 2030
FINANZIERUNGSTÄTIGKEIT						
351	Einzahlungen aus der Aufnahme von Finanzschulden	680.000,00		320.000,00	250.000,00	250.000,00
353	Einzahlungen infolge eines Kapitaltausches bei derivativen Finanzinstrumenten mit Grundgeschäft					
355	Einzahlungen aus dem Abgang von Finanzinstrumenten					
35	Summe Einzahlungen aus der Finanzierungstätigkeit	680.000,00	0,00	320.000,00	250.000,00	250.000,00
361	Auszahlungen aus der Tilgung von Finanzschulden	400.100,00	305.100,00	307.700,00	332.100,00	325.200,00
363	Auszahlungen infolge eines Kapitaltausches bei derivativen Finanzinstrumenten mit Grundgeschäft					
365	Auszahlungen für den Erwerb von Finanzinstrumenten					
36	Summe Auszahlungen aus der Finanzierungstätigkeit	400.100,00	305.100,00	307.700,00	332.100,00	325.200,00
SA4	Saldo (4) Geldfluss aus der Finanzierungstätigkeit (35 – 36)	279.900,00	-305.100,00	12.300,00	-82.100,00	-75.200,00
SA5	Saldo (5) Geldfluss aus der voranschlagswirksamen Gebarung (Saldo 3 + Saldo 4)	-22.000,00	-253.400,00	21.600,00	-149.600,00	-166.800,00

MVAG	Mittelverwendungs- und aufbringungsgruppen (1. und 2. Ebene)	VA 2026	Plan 2027	Plan 2028	Plan 2029	Plan 2030
211	Erträge aus der operativen Verwaltungstätigkeit	2.346.800,00	2.202.900,00	2.239.700,00	2.267.900,00	2.281.100,00
2111	Erträge aus eigenen Abgaben	242.800,00	242.800,00	242.800,00	242.900,00	222.900,00
2112	Erträge aus Ertragsanteilen	1.274.000,00	1.300.000,00	1.326.000,00	1.352.000,00	1.380.000,00
2113	Erträge aus Gebühren	388.600,00	388.700,00	398.500,00	400.600,00	405.800,00
2114	Erträge aus Leistungen	94.400,00	94.400,00	94.400,00	94.400,00	94.400,00
2115	Erträge aus Besitz und wirtschaftlicher Tätigkeit	20.600,00	20.600,00	21.600,00	21.600,00	21.600,00
2116	Erträge aus Veräußerung und sonstige Erträge	326.400,00	156.400,00	156.400,00	156.400,00	156.400,00
2117	Nicht finanzierungswirksame operative Erträge					
212	Erträge aus Transfers	849.100,00	760.900,00	869.600,00	748.900,00	747.800,00
2121	Transferertrag von Trägern des öffentlichen Rechts	728.000,00	639.300,00	747.300,00	626.400,00	626.400,00
2122	Transferertrag von Beteiligungen					
2123	Transferertrag von Unternehmen (mit Finanzunternehmen)					
2124	Transferertrag von Haushalten und Organisationen ohne Erwerbscharakter	8.400,00	8.800,00	9.000,00	9.200,00	9.400,00
2125	Transferertrag vom Ausland					
2126	Investitions- und Tilgungszuschüsse zwischen Unternehmungen und Betrieben der Gebietskörperschaft und der Gebietskörperschaft					
2127	Nicht finanzierungswirksamer Transferertrag	112.700,00	112.800,00	113.300,00	113.300,00	112.000,00
213	Finanzerträge	2.300,00	1.600,00	1.700,00	1.700,00	1.200,00
2131	Erträge aus Zinsen	2.300,00	1.600,00	1.700,00	1.700,00	1.200,00
2132	Erträge aus Zinsen aus derivativen Finanzinstrumenten mit und ohne Grundgeschäft					
2133	Erträge aus Gewinnentnahmen von marktbestimmten Betrieben					
2134	Sonstige Finanzerträge					
2135	Erträge aus Dividenden/Gewinnausschüttungen					
2136	Sonstige nicht finanzierungswirksame Finanzerträge					
21	Summe Erträge	3.198.200,00	2.965.400,00	3.111.000,00	3.018.500,00	3.030.100,00
221	Personalaufwand	524.200,00	534.500,00	546.300,00	559.200,00	572.200,00
2211	Personalaufwand (Bezüge, Nebengebühren, Mehrleistungen)	415.500,00	424.300,00	433.600,00	443.700,00	453.800,00
2212	Gesetzlicher und freiwilliger Sozialaufwand	103.500,00	105.600,00	108.100,00	110.900,00	113.800,00
2213	Sonstiger Personalaufwand					
2214	Nicht finanzierungswirksamer Personalaufwand	5.200,00	4.600,00	4.600,00	4.600,00	4.600,00
222	Sachaufwand	1.644.500,00	1.475.600,00	1.463.900,00	1.503.500,00	1.520.500,00
2221	Gebrauchs- und Verbrauchsgüter, Handelswaren	47.800,00	48.100,00	48.400,00	48.600,00	48.600,00
2222	Verwaltungs- und Betriebsaufwand	95.100,00	95.000,00	96.100,00	96.800,00	97.500,00

Voranschlag 2026 (Plan 2027 - 2030)

Gemeinde Zelking-Matzleinsdorf

MFP - Ergebnishaushalt Gesamt 1. und 2. Ebene - interne Vergütungen enthalten

MVAG	Mittelverwendungs- und aufbringungsgruppen (1. und 2. Ebene)	VA 2026	Plan 2027	Plan 2028	Plan 2029	Plan 2030
2223	Leasing- und Mietaufwand	5.000,00	5.000,00	5.200,00	5.400,00	5.500,00
2224	Instandhaltung	47.000,00	48.000,00	48.200,00	48.600,00	48.600,00
2225	Sonstiger Sachaufwand	597.500,00	555.000,00	558.800,00	568.500,00	583.700,00
2226	Nicht finanzierungswirksamer Sachaufwand	852.100,00	724.500,00	707.200,00	735.600,00	736.600,00
223	Transferaufwand	762.000,00	808.500,00	858.200,00	910.100,00	964.800,00
2231	Transferaufwand an Träger des öffentlichen Rechts	730.200,00	776.600,00	826.200,00	878.100,00	932.700,00
2232	Transferaufwand an Beteiligungen					
2233	Transferaufwand an Unternehmen (mit Finanzunternehmen)	3.500,00	3.500,00	3.500,00	3.500,00	3.500,00
2234	Transferaufwand an Haushalte und Organisationen ohne Erwerbscharakter	28.300,00	28.400,00	28.500,00	28.500,00	28.600,00
2235	Transferaufwand an das Ausland					
2236	Investitions- und Tilgungszuschüsse zwischen Unternehmungen und Betrieben der Gebietskörperschaft und der Gebietskörperschaft					
2237	Nicht finanzierungswirksamer Transferaufwand					
224	Finanzaufwand	97.700,00	96.200,00	93.900,00	92.900,00	91.400,00
2241	Aufwendungen für Zinsen	95.800,00	94.300,00	91.900,00	90.900,00	89.400,00
2242	Zinsen und sonstige Aufwendungen aus derivativen Finanzinstrumenten mit und ohne Grundgeschäft					
2243	Gewinnentnahmen von Unternehmungen und marktbestimmten Betrieben der Gebietskörperschaft (innerhalb der Gebietskörperschaft)					
2244	Sonstiger Finanzaufwand	1.900,00	1.900,00	2.000,00	2.000,00	2.000,00
2245	Nicht finanzierungswirksamer Finanzaufwand					
22	Summe Aufwendungen	3.028.400,00	2.914.800,00	2.962.300,00	3.065.700,00	3.148.900,00
SA0	Saldo (0) Nettoergebnis (21 - 22)	169.800,00	50.600,00	148.700,00	-47.200,00	-118.800,00
230	Entnahmen von Haushaltsrücklagen	215.000,00	150.000,00	50.000,00	50.000,00	0,00
2301	Entnahmen von Haushaltsrücklagen	215.000,00	150.000,00	50.000,00	50.000,00	
240	Zuweisungen an Haushaltsrücklagen	282.000,00	60.000,00	60.000,00	60.000,00	60.000,00
2401	Zuweisungen an Haushaltsrücklagen	282.000,00	60.000,00	60.000,00	60.000,00	60.000,00
SA01	Saldo (01) Haushaltsrücklagen (230 - 240)	-67.000,00	90.000,00	-10.000,00	-10.000,00	-60.000,00
SA00	Saldo (00) Nettoergebnis nach Haushaltsrücklagen (Saldo 0 + Saldo 01)	102.800,00	140.600,00	138.700,00	-57.200,00	-178.800,00

MVAG	Mittelverwendungs- und aufbringungsgruppen (1. und 2. Ebene)	VA 2026	Plan 2027	Plan 2028	Plan 2029	Plan 2030
311	Einzahlungen aus operativer Verwaltungstätigkeit	2.027.800,00	2.053.900,00	2.090.700,00	2.118.900,00	2.132.100,00
3111	Einzahlungen aus eigenen Abgaben	242.800,00	242.800,00	242.800,00	242.900,00	222.900,00
3112	Einzahlungen aus Ertragsanteilen	1.274.000,00	1.300.000,00	1.326.000,00	1.352.000,00	1.380.000,00
3113	Einzahlungen aus Gebühren	388.600,00	388.700,00	398.500,00	400.600,00	405.800,00
3114	Einzahlungen aus Leistungen	94.400,00	94.400,00	94.400,00	94.400,00	94.400,00
3115	Einzahlungen aus Besitz und wirtschaftlicher Tätigkeit	20.600,00	20.600,00	21.600,00	21.600,00	21.600,00
3116	Einzahlungen aus Veräußerung von geringwertigen Wirtschaftsgütern (GWG) und sonstige Einzahlungen	7.400,00	7.400,00	7.400,00	7.400,00	7.400,00
312	Einzahlungen aus Transfers	736.400,00	648.100,00	756.300,00	635.600,00	635.800,00
3121	Transferzahlungen von Trägern des öffentlichen Rechts	728.000,00	639.300,00	747.300,00	626.400,00	626.400,00
3122	Transferzahlungen von Beteiligten					
3123	Transferzahlungen von Unternehmen (inkl. Finanzunternehmen)					
3124	Transferzahlungen von Haushalten und Organisationen ohne Erwerbscharakter	8.400,00	8.800,00	9.000,00	9.200,00	9.400,00
3125	Transferzahlungen vom Ausland					
3126	Investitions- und Tilgungszuschüsse zwischen Unternehmungen und Betrieben der Gebietskörperschaft und der Gebietskörperschaft					
313	Einzahlungen aus Finanzerträgen	2.300,00	1.600,00	1.700,00	1.700,00	1.200,00
3131	Einzahlungen aus Zinserträgen	2.300,00	1.600,00	1.700,00	1.700,00	1.200,00
3132	Einzahlungen aus Zinsen aus derivativen Finanzinstrumenten mit und ohne Grundgeschäft					
3133	Einzahlungen aus Gewinnentnahmen von marktbestimmten Betrieben					
3134	Sonstige Einzahlungen aus Finanzerträgen					
3135	Einzahlungen aus Dividenden/Gewinnausschüttungen					
31	Summe Einzahlungen operative Gebarung	2.766.500,00	2.703.600,00	2.848.700,00	2.756.200,00	2.769.100,00
321	Auszahlungen aus Personalaufwand	519.000,00	529.900,00	541.700,00	554.600,00	567.600,00
3211	Auszahlungen für Personalaufwand (Bezüge, Nebengebühren, und Mehrleistungsvergütungen)	415.500,00	424.300,00	433.600,00	443.700,00	453.800,00
3212	Auszahlungen für gesetzliche und freiwillige Sozialaufwendungen	103.500,00	105.600,00	108.100,00	110.900,00	113.800,00
3213	Auszahlungen aus sonstigem Personalaufwand					
322	Auszahlungen aus Sachaufwand	783.400,00	742.100,00	747.700,00	758.900,00	774.900,00
3221	Auszahlungen für Gebrauchs- und Verbrauchsgüter, Handelswaren	47.800,00	48.100,00	48.400,00	48.600,00	48.600,00
3222	Auszahlungen für Verwaltungs- und Betriebsaufwand	95.100,00	95.000,00	96.100,00	96.800,00	97.500,00
3223	Auszahlungen für Leasing- und Mietaufwand	5.000,00	5.000,00	5.200,00	5.400,00	5.500,00
3224	Auszahlungen für Instandhaltung	47.000,00	48.000,00	48.200,00	48.600,00	48.600,00
3225	Sonstige Auszahlungen aus Sachaufwand	588.500,00	546.000,00	549.800,00	559.500,00	574.700,00
3226	Auszahlungen aus der Inanspruchnahme von Haftungen					

MVAG	Mittelverwendungs- und aufbringungsgruppen (1. und 2. Ebene)	VA 2026	Plan 2027	Plan 2028	Plan 2029	Plan 2030
323	Auszahlungen aus Transfers	761.000,00	807.500,00	857.200,00	909.100,00	963.800,00
3231	Transferzahlungen an Träger des öffentlichen Rechts	729.200,00	775.600,00	825.200,00	877.100,00	931.700,00
3232	Transferzahlungen an Beteiligungen					
3233	Transferzahlungen an Unternehmen (inkl. Finanzunternehmen)	3.500,00	3.500,00	3.500,00	3.500,00	3.500,00
3234	Transferzahlungen an Haushalte und Organisationen ohne Erwerbscharakter	28.300,00	28.400,00	28.500,00	28.500,00	28.600,00
3235	Transferzahlungen an das Ausland					
3236	Investitions- und Tilgungszuschüsse zwischen Unternehmungen und Betrieben der Gebietskörperschaft und der Gebietskörperschaft					
324	Auszahlungen aus Finanzaufwand	97.700,00	96.200,00	93.900,00	92.900,00	91.400,00
3241	Auszahlungen für Zinsen	95.800,00	94.300,00	91.900,00	90.900,00	89.400,00
3242	Auszahlungen für Zinsen aus derivativen Finanzinstrumenten mit und ohne Grundgeschäft					
3243	Auszahlungen aus Gewinnentnahmen von marktbestimmten Betrieben					
3244	Sonstige Auszahlungen aus Finanzaufwendungen	1.900,00	1.900,00	2.000,00	2.000,00	2.000,00
32	Summe Auszahlungen operative Gebarung	2.161.100,00	2.175.700,00	2.240.500,00	2.315.500,00	2.397.700,00
SA1	Saldo (1) Geldfluss aus der operativen Gebarung (31 – 32)	605.400,00	527.900,00	608.200,00	440.700,00	371.400,00
331	Einzahlungen aus der Investitionstätigkeit	310.000,00	140.000,00	140.000,00	140.000,00	140.000,00
3311	Einzahlungen aus der Veräußerung von immateriellem Vermögen					
3312	Einzahlungen aus der Veräußerung von Grundstücken und Grundstückeinrichtungen	310.000,00	140.000,00	140.000,00	140.000,00	140.000,00
3313	Einzahlungen aus der Veräußerung von Gebäuden und Bauten					
3314	Einzahlungen aus der Veräußerung von technischen Anlagen, Fahrzeugen und Maschinen					
3315	Einzahlungen aus der Veräußerung von Amts-, Betriebs- und Geschäftsausstattung					
3316	Einzahlungen aus der Veräußerung von Kulturgütern					
3317	Einzahlungen aus der Veräußerung von Beteiligungen					
3318	Einzahlungen aus der Veräußerung von kofinanzierten Schutzbauten					
332	Einzahlungen aus der Rückzahlung von Darlehen sowie gewährten Vorschüssen	0,00	0,00	0,00	0,00	0,00
3321	Einzahlungen aus Darlehen an Träger des öffentlichen Rechts					
3322	Einzahlungen aus Darlehen an Beteiligungen					
3323	Einzahlungen aus Darlehen an Unternehmen und Haushalte					
3325	Einzahlungen aus Vorschüssen und Anzahlungen					
333	Einzahlungen aus Kapitaltransfers	783.900,00	391.800,00	269.100,00	93.900,00	85.000,00
3331	Kapitaltransferzahlungen von Trägern des öffentlichen Rechts	763.900,00	368.800,00	245.100,00	69.900,00	61.000,00
3332	Kapitaltransferzahlungen von Beteiligungen					
3333	Kapitaltransferzahlungen von Unternehmen					
3334	Kapitaltransferzahlungen von Haushalten und Organisationen ohne Erwerbscharakter	20.000,00	23.000,00	24.000,00	24.000,00	24.000,00

MVAG	Mittelverwendungs- und aufbringungsgruppen (1. und 2. Ebene)	VA 2026	Plan 2027	Plan 2028	Plan 2029	Plan 2030
3335	Kapitaltransferzahlungen vom Ausland					
33	Summe Einzahlungen investive Gebarung	1.093.900,00	531.800,00	409.100,00	233.900,00	225.000,00
341	Auszahlungen aus der Investitionstätigkeit	2.000.200,00	1.007.000,00	1.007.000,00	741.100,00	687.000,00
3411	Auszahlungen für den Erwerb von immateriellem Vermögen	37.000,00	6.000,00	6.000,00	6.000,00	6.000,00
3412	Auszahlungen für den Erwerb von Grundstücken und Grundstückseinrichtungen	820.000,00	590.000,00	690.000,00	724.100,00	670.000,00
3413	Auszahlungen für den Erwerb von Gebäuden und Bauten	580.000,00	400.000,00	300.000,00		
3414	Auszahlungen für den Erwerb von technischen Anlagen, Fahrzeugen und Maschinen	295.700,00				
3415	Auszahlungen für den Erwerb von Amts-, Betriebs- und Geschäftsausstattung	41.500,00	11.000,00	11.000,00	11.000,00	11.000,00
3416	Auszahlungen für den Erwerb von Kulturgütern					
3417	Auszahlungen für den Erwerb von Beteiligungen					
3418	Auszahlungen für den Erwerb von kofinanzierten Schutzbauten	226.000,00				
342	Auszahlungen aus der Gewährung von Darlehen sowie gewährten Vorschüssen	0,00	0,00	0,00	0,00	0,00
3421	Auszahlungen von Darlehen an Träger des öffentlichen Rechts					
3422	Auszahlungen von Darlehen an Beteiligungen					
3423	Auszahlungen von Darlehen an Unternehmen und Haushalte					
3425	Auszahlungen von Vorschüssen und Anzahlungen					
343	Auszahlungen aus Kapitaltransfers	1.000,00	1.000,00	1.000,00	1.000,00	1.000,00
3431	Kapitaltransferzahlungen an Träger des öffentlichen Rechts	1.000,00	1.000,00	1.000,00	1.000,00	1.000,00
3432	Kapitaltransferzahlungen an Beteiligungen					
3433	Kapitaltransferzahlungen an Unternehmen (Finanzunternehmen)					
3434	Kapitaltransferzahlungen an Haushalte und Organisationen ohne Erwerbscharakter					
3435	Kapitaltransferzahlungen an das Ausland					
34	Summe Auszahlungen investive Gebarung	2.001.200,00	1.008.000,00	1.008.000,00	742.100,00	688.000,00
SA2	Saldo (2) Geldfluss aus der investiven Gebarung (33 – 34)	-907.300,00	-476.200,00	-598.900,00	-508.200,00	-463.000,00
SA3	Saldo (3) Nettofinanzierungssaldo (Saldo 1 + Saldo 2)	-301.900,00	51.700,00	9.300,00	-67.500,00	-91.600,00
351	Einzahlungen aus der Aufnahme von Finanzschulden	680.000,00	0,00	320.000,00	250.000,00	250.000,00
3511	Einzahlungen aus empfangenen Darlehen von öffentlichen Körperschaften und Rechtsträgern					
3512	Einzahlungen aus empfangenen Darlehen von Beteiligungen					
3513	Einzahlungen aus empfangenen Darlehen von Unternehmen und privaten Haushalten					
3514	Einzahlungen aus Finanzschulden (Finanzunternehmen)	680.000,00		320.000,00	250.000,00	250.000,00
3515	Einzahlungen aus Aufnahmen von Leasingverbindlichkeiten					
353	Einzahlungen infolge eines Kapitaltausches bei derivativen Finanzinstrumenten mit Grundgeschäft	0,00	0,00	0,00	0,00	0,00

MVAG	Mittelverwendungs- und aufbringungsgruppen (1. und 2. Ebene)	VA 2026	Plan 2027	Plan 2028	Plan 2029	Plan 2030
3530	Einzahlungen infolge eines Kapitaltausches bei derivativen Finanzinstrumenten mit Grundgeschäft					
355	Einzahlungen aus dem Abgang von Finanzinstrumenten	0,00	0,00	0,00	0,00	0,00
3550	Einzahlungen aus dem Abgang von Finanzinstrumenten					
35	Summe Einzahlungen aus der Finanzierungstätigkeit	680.000,00	0,00	320.000,00	250.000,00	250.000,00
361	Auszahlungen aus der Tilgung von Finanzschulden	400.100,00	305.100,00	307.700,00	332.100,00	325.200,00
3611	Auszahlungen aus empfangenen Darlehen von öffentlichen Körperschaften und Rechtsträgern					
3612	Auszahlungen aus empfangenen Darlehen von Beteiligungen					
3613	Auszahlungen aus empfangenen Darlehen von Unternehmen und privaten Haushalten					
3614	Auszahlungen aus Finanzschulden	400.100,00	305.100,00	307.700,00	332.100,00	325.200,00
3615	Auszahlungen aus Rückzahlungen von Leasingverbindlichkeiten					
363	Auszahlungen infolge eines Kapitaltausches bei derivativen Finanzinstrumenten mit Grundgeschäft	0,00	0,00	0,00	0,00	0,00
3630	Auszahlungen infolge eines Kapitaltausches bei derivativen Finanzinstrumenten mit Grundgeschäft					
365	Auszahlungen für den Erwerb von Finanzinstrumenten	0,00	0,00	0,00	0,00	0,00
3650	Auszahlungen für den Erwerb von Finanzinstrumenten					
36	Summe Auszahlungen aus der Finanzierungstätigkeit	400.100,00	305.100,00	307.700,00	332.100,00	325.200,00
SA4	Saldo (4) Geldfluss aus der Finanzierungstätigkeit (35 – 36)	279.900,00	-305.100,00	12.300,00	-82.100,00	-75.200,00
SA5	Saldo (5) Geldfluss aus der voranschlagswirksamen Gebarung (Saldo 3 + Saldo 4)	-22.000,00	-253.400,00	21.600,00	-149.600,00	-166.800,00

MVAG	Mittelverwendungs- und -aufbringungsgruppen	Mittelaufbringung	Mittelverwendung	Saldo
211	Erträge aus der operativen Verwaltungstätigkeit	2.346.800,00		
212	Erträge aus Transfers	849.100,00		
213	Finanzerträge	2.300,00		
Summe Erträge (SU 21)		3.198.200,00		
2117	Nicht finanzierungswirksame operative Erträge (Auflösung von Rückstellungen und Aktivierte Eigenleistungen)			
2127	Nicht finanzierungswirksamer Transferertrag (Auflösung von Investitionszuschüssen)	-112.700,00		
2136	Sonstige nicht finanzierungswirksame Finanzerträge (Auflösung von RS Bewertung von Beteiligungen und aktiven Finanzinstrumenten)			
Nicht finanzwirksame Erträge		-112.700,00		
Finanzwirksame Erträge		3.085.500,00		
221	Personalaufwand		524.200,00	
222	Sachaufwand		1.644.500,00	
223	Transferaufwand		762.000,00	
224	Finanzaufwand		97.700,00	
Summe Aufwendungen (SU 22)			3.028.400,00	
2214	Nicht finanzierungswirksamer Personalaufwand (Dotierung RS für Abfertigungen, Jubiläum u. nicht konsumierte Urlaube)		-5.200,00	
2226	Nicht finanzierungswirksamer Sachaufwand (inkl. Abschreibungen, Dotierung von RS Prozess, ausstehende Rechnungen)		-852.100,00	
2237	Nicht finanzierungswirksamer Transferaufwand (Dotierungen von RS f. Pensionen)			
2245	Nicht finanzierungswirksamer Finanzaufwand (Wertberichtigungen zu Finanzinstrumenten, Aufwendungen aus der Bewertung von Beteiligungen)			
Nicht finanzwirksame Aufwendungen			-857.300,00	
Finanzwirksame Aufwendungen			2.171.100,00	
Finanzwirksames Ergebnis		3.085.500,00	2.171.100,00	914.400,00

MVAG	Mittelverwendungs- und -aufbringungsgruppen	Mittelaufbringung	Mittelverwendung	Saldo
332	Einzahlungen aus der Rückzahlung von Darlehen sowie gewährten Vorschüssen (ohne 332x mit Projektcode - Anzahlungen)			
1141	Vorräte (- Veränderung)			
1142	Gegebene Anzahlungen auf Vorräte (- Veränderung)			
1540	Passive Rechnungsabgrenzung			
	Einzahlungen der Kontengruppe 000-089, die keinem Projekt mit Projektcode 1 zugeordnet sind			
	Einzahlungen der Kontengruppe 30, die keinem Projekt mit Projektcode 1 zugeordnet sind	33.700,00		
	- Erträge der Kontogruppe 80 mit Projektcode 1			
2301	Entnahmen von Rücklagen endfälliger Darlehen (Kontengruppe 893)			
Jährliche wiederkehrende Einzahlungen		33.700,00		
36	Auszahlungen aus der Finanzierungstätigkeit (ohne Projektcode 1)		400.100,00	
2401	Zuweisung an Rücklagen endfälliger Darlehen (Kontengruppe 793)			
342	Auszahlungen aus der Gewährung von Darlehen sowie gewährten Vorschüssen (ohne 342x mit Projektcode - Anzahlungen)			
1141	Vorräte (+ Veränderung)			
1142	Gegebene Anzahlungen auf Vorräte (+ Veränderung)			
1170	Aktive Rechnungsabgrenzung			
	Auszahlungen (Investitionen) der Kontengruppe 000-083, die keinem Projekt mit Projektcode 1 zugeordnet sind		31.500,00	
Jährliche wiederkehrende Auszahlungen			431.600,00	
	Kontengruppe 871, KT der Ergebnisrechnung, mit Projektcode (BZ)	-355.500,00		
Summe Kapitaltransfers der Ergebnisrechnung		-355.500,00		
H1 Jährliches Haushaltspotential (Eigenmittel)		2.763.700,00	2.602.700,00	161.000,00
H4VJ Haushaltspotential Vorjahr (Endbestand HP-RL Vorjahr, Konto 935077 = AB)				12.000,00
H2 verfügbares Haushaltspotential (Eigenmittel)				173.000,00

MVAG	Mittelverwendungs- und -aufbringungsgruppen	Mittelaufbringung	Mittelverwendung	Saldo
Information 1 - Berechnung der tatsächlichen Liquidität				
im verfügbaren Haushaltspotential enthaltene Bedarfszuweisungen zur Liquiditätssteigerung aus Kontogruppe 871, KT der Ergebnisrechnung ohne Projektcode				
tatsächlicher Liquiditätsbedarf ohne Rücklagenauflösung (Abgang)		173.000,00		
2401	Zuweisungen an Haushaltsrücklagen (Kontengruppe 794)		60.000,00	
2401	Zuweisungen an Haushaltsrücklagen (Kontengruppe 795)			
Jährliche Aufwände für Rücklagen			60.000,00	
2301	Entnahmen von Haushaltsrücklagen (Kontengruppe 894)			
2301	Entnahmen von Haushaltsrücklagen (Kontengruppe 895)			
Jährliche RL-Erträge f. Investitionen (finanzw.)		0,00		
H3 verfügbares Haushaltspotential (Eigenmittel) nach finanzwirksamen Rücklagen		173.000,00	60.000,00	113.000,00
	- Zuweisungen und Umbuchungen an investive Vorhaben		9.000,00	-9.000,00
	+ Rückführungen und Umbuchungen von investiven Vorhaben			0,00
H4 kumuliertes Haushaltspotential (Eigenmittel) Endbestand		173.000,00	69.000,00	104.000,00

MVAG	Mittelverwendungs- und -aufbringungsgruppen	Mittelaufbringung	Mittelverwendung	Saldo
211	Erträge aus der operativen Verwaltungstätigkeit	2.202.900,00		
212	Erträge aus Transfers	760.900,00		
213	Finanzerträge	1.600,00		
Summe Erträge (SU 21)		2.965.400,00		
2117	Nicht finanzierungswirksame operative Erträge (Auflösung von Rückstellungen und Aktivierte Eigenleistungen)			
2127	Nicht finanzierungswirksamer Transferertrag (Auflösung von Investitionszuschüssen)	-112.800,00		
2136	Sonstige nicht finanzierungswirksame Finanzerträge (Auflösung von RS Bewertung von Beteiligungen und aktiven Finanzinstrumenten)			
Nicht finanzwirksame Erträge		-112.800,00		
Finanzwirksame Erträge		2.852.600,00		
221	Personalaufwand		534.500,00	
222	Sachaufwand		1.475.600,00	
223	Transferaufwand		808.500,00	
224	Finanzaufwand		96.200,00	
Summe Aufwendungen (SU 22)			2.914.800,00	
2214	Nicht finanzierungswirksamer Personalaufwand (Dotierung RS für Abfertigungen, Jubiläum u. nicht konsumierte Urlaube)		-4.600,00	
2226	Nicht finanzierungswirksamer Sachaufwand (inkl. Abschreibungen, Dotierung von RS Prozess, ausstehende Rechnungen)		-724.500,00	
2237	Nicht finanzierungswirksamer Transferaufwand (Dotierungen von RS f. Pensionen)			
2245	Nicht finanzierungswirksamer Finanzaufwand (Wertberichtigungen zu Finanzinstrumenten, Aufwendungen aus der Bewertung von Beteiligungen)			
Nicht finanzwirksame Aufwendungen			-729.100,00	
Finanzwirksame Aufwendungen			2.185.700,00	
Finanzwirksames Ergebnis		2.852.600,00	2.185.700,00	666.900,00

MVAG	Mittelverwendungs- und -aufbringungsgruppen	Mittelaufbringung	Mittelverwendung	Saldo
332	Einzahlungen aus der Rückzahlung von Darlehen sowie gewährten Vorschüssen (ohne 332x mit Projektcode - Anzahlungen)			
1141	Vorräte (- Veränderung)			
1142	Gegebene Anzahlungen auf Vorräte (- Veränderung)			
1540	Passive Rechnungsabgrenzung			
	Einzahlungen der Kontengruppe 000-089, die keinem Projekt mit Projektcode 1 zugeordnet sind			
	Einzahlungen der Kontengruppe 30, die keinem Projekt mit Projektcode 1 zugeordnet sind	29.300,00		
	- Erträge der Kontogruppe 80 mit Projektcode 1			
2301	Entnahmen von Rücklagen endfälliger Darlehen (Kontengruppe 893)			
Jährliche wiederkehrende Einzahlungen		29.300,00		
36	Auszahlungen aus der Finanzierungstätigkeit (ohne Projektcode 1)		305.100,00	
2401	Zuweisung an Rücklagen endfälliger Darlehen (Kontengruppe 793)			
342	Auszahlungen aus der Gewährung von Darlehen sowie gewährten Vorschüssen (ohne 342x mit Projektcode - Anzahlungen)			
1141	Vorräte (+ Veränderung)			
1142	Gegebene Anzahlungen auf Vorräte (+ Veränderung)			
1170	Aktive Rechnungsabgrenzung			
	Auszahlungen (Investitionen) der Kontengruppe 000-083, die keinem Projekt mit Projektcode 1 zugeordnet sind		17.000,00	
Jährliche wiederkehrende Auszahlungen			322.100,00	
	Kontengruppe 871, KT der Ergebnisrechnung, mit Projektcode (BZ)	-305.500,00		
Summe Kapitaltransfers der Ergebnisrechnung		-305.500,00		
H1 Jährliches Haushaltspotential (Eigenmittel)		2.576.400,00	2.507.800,00	68.600,00
H4VJ Haushaltspotential Vorjahr (Endbestand HP-RL Vorjahr, Konto 935077 = AB)				104.000,00
H2 verfügbares Haushaltspotential (Eigenmittel)				172.600,00

MVAG	Mittelverwendungs- und -aufbringungsgruppen	Mittelaufbringung	Mittelverwendung	Saldo
Information 1 - Berechnung der tatsächlichen Liquidität				
im verfügbaren Haushaltspotential enthaltene Bedarfszuweisungen zur Liquiditätssteigerung aus Kontogruppe 871, KT der Ergebnisrechnung ohne Projektcode				
tatsächlicher Liquiditätsbedarf ohne Rücklagenauflösung (Abgang)		172.600,00		
2401	Zuweisungen an Haushaltsrücklagen (Kontengruppe 794)		60.000,00	
2401	Zuweisungen an Haushaltsrücklagen (Kontengruppe 795)			
Jährliche Aufwände für Rücklagen			60.000,00	
2301	Entnahmen von Haushaltsrücklagen (Kontengruppe 894)			
2301	Entnahmen von Haushaltsrücklagen (Kontengruppe 895)			
Jährliche RL-Erträge f. Investitionen (finanzw.)		0,00		
H3 verfügbares Haushaltspotential (Eigenmittel) nach finanzwirksamen Rücklagen		172.600,00	60.000,00	112.600,00
	- Zuweisungen und Umbuchungen an investive Vorhaben		9.000,00	-9.000,00
	+ Rückführungen und Umbuchungen von investiven Vorhaben			0,00
H4 kumuliertes Haushaltspotential (Eigenmittel) Endbestand		172.600,00	69.000,00	103.600,00

MVAG	Mittelverwendungs- und -aufbringungsgruppen	Mittelaufbringung	Mittelverwendung	Saldo
211	Erträge aus der operativen Verwaltungstätigkeit	2.239.700,00		
212	Erträge aus Transfers	869.600,00		
213	Finanzerträge	1.700,00		
Summe Erträge (SU 21)		3.111.000,00		
2117	Nicht finanzierungswirksame operative Erträge (Auflösung von Rückstellungen und Aktivierte Eigenleistungen)			
2127	Nicht finanzierungswirksamer Transferertrag (Auflösung von Investitionszuschüssen)	-113.300,00		
2136	Sonstige nicht finanzierungswirksame Finanzerträge (Auflösung von RS Bewertung von Beteiligungen und aktiven Finanzinstrumenten)			
Nicht finanzwirksame Erträge		-113.300,00		
Finanzwirksame Erträge		2.997.700,00		
221	Personalaufwand		546.300,00	
222	Sachaufwand		1.463.900,00	
223	Transferaufwand		858.200,00	
224	Finanzaufwand		93.900,00	
Summe Aufwendungen (SU 22)			2.962.300,00	
2214	Nicht finanzierungswirksamer Personalaufwand (Dotierung RS für Abfertigungen, Jubiläum u. nicht konsumierte Urlaube)		-4.600,00	
2226	Nicht finanzierungswirksamer Sachaufwand (inkl. Abschreibungen, Dotierung von RS Prozess, ausstehende Rechnungen)		-707.200,00	
2237	Nicht finanzierungswirksamer Transferaufwand (Dotierungen von RS f. Pensionen)			
2245	Nicht finanzierungswirksamer Finanzaufwand (Wertberichtigungen zu Finanzinstrumenten, Aufwendungen aus der Bewertung von Beteiligungen)			
Nicht finanzwirksame Aufwendungen			-711.800,00	
Finanzwirksame Aufwendungen			2.250.500,00	
Finanzwirksames Ergebnis		2.997.700,00	2.250.500,00	747.200,00

MVAG	Mittelverwendungs- und -aufbringungsgruppen	Mittelaufbringung	Mittelverwendung	Saldo
332	Einzahlungen aus der Rückzahlung von Darlehen sowie gewährten Vorschüssen (ohne 332x mit Projektcode - Anzahlungen)			
1141	Vorräte (- Veränderung)			
1142	Gegebene Anzahlungen auf Vorräte (- Veränderung)			
1540	Passive Rechnungsabgrenzung			
	Einzahlungen der Kontengruppe 000-089, die keinem Projekt mit Projektcode 1 zugeordnet sind			
	Einzahlungen der Kontengruppe 30, die keinem Projekt mit Projektcode 1 zugeordnet sind	30.100,00		
	- Erträge der Kontogruppe 80 mit Projektcode 1			
2301	Entnahmen von Rücklagen endfälliger Darlehen (Kontengruppe 893)			
Jährliche wiederkehrende Einzahlungen		30.100,00		
36	Auszahlungen aus der Finanzierungstätigkeit (ohne Projektcode 1)		307.700,00	
2401	Zuweisung an Rücklagen endfälliger Darlehen (Kontengruppe 793)			
342	Auszahlungen aus der Gewährung von Darlehen sowie gewährten Vorschüssen (ohne 342x mit Projektcode - Anzahlungen)			
1141	Vorräte (+ Veränderung)			
1142	Gegebene Anzahlungen auf Vorräte (+ Veränderung)			
1170	Aktive Rechnungsabgrenzung			
	Auszahlungen (Investitionen) der Kontengruppe 000-083, die keinem Projekt mit Projektcode 1 zugeordnet sind		17.000,00	
Jährliche wiederkehrende Auszahlungen			324.700,00	
	Kontengruppe 871, KT der Ergebnisrechnung, mit Projektcode (BZ)	-425.500,00		
Summe Kapitaltransfers der Ergebnisrechnung		-425.500,00		
H1 Jährliches Haushaltspotential (Eigenmittel)		2.602.300,00	2.575.200,00	27.100,00
H4VJ Haushaltspotential Vorjahr (Endbestand HP-RL Vorjahr, Konto 935077 = AB)				103.600,00
H2 verfügbares Haushaltspotential (Eigenmittel)				130.700,00

MVAG	Mittelverwendungs- und -aufbringungsgruppen	Mittelaufbringung	Mittelverwendung	Saldo
Information 1 - Berechnung der tatsächlichen Liquidität				
im verfügbaren Haushaltspotential enthaltene Bedarfszuweisungen zur Liquiditätssteigerung aus Kontogruppe 871, KT der Ergebnisrechnung ohne Projektcode				
tatsächlicher Liquiditätsbedarf ohne Rücklagenauflösung (Abgang)		130.700,00		
2401	Zuweisungen an Haushaltsrücklagen (Kontengruppe 794)		60.000,00	
2401	Zuweisungen an Haushaltsrücklagen (Kontengruppe 795)			
Jährliche Aufwände für Rücklagen			60.000,00	
2301	Entnahmen von Haushaltsrücklagen (Kontengruppe 894)			
2301	Entnahmen von Haushaltsrücklagen (Kontengruppe 895)			
Jährliche RL-Erträge f. Investitionen (finanzw.)		0,00		
H3 verfügbares Haushaltspotential (Eigenmittel) nach finanzwirksamen Rücklagen		130.700,00	60.000,00	70.700,00
	- Zuweisungen und Umbuchungen an investive Vorhaben		9.000,00	-9.000,00
	+ Rückführungen und Umbuchungen von investiven Vorhaben			0,00
H4 kumuliertes Haushaltspotential (Eigenmittel) Endbestand		130.700,00	69.000,00	61.700,00

MVAG	Mittelverwendungs- und -aufbringungsgruppen	Mittelaufbringung	Mittelverwendung	Saldo
211	Erträge aus der operativen Verwaltungstätigkeit	2.267.900,00		
212	Erträge aus Transfers	748.900,00		
213	Finanzerträge	1.700,00		
Summe Erträge (SU 21)		3.018.500,00		
2117	Nicht finanzierungswirksame operative Erträge (Auflösung von Rückstellungen und Aktivierte Eigenleistungen)			
2127	Nicht finanzierungswirksamer Transferertrag (Auflösung von Investitionszuschüssen)	-113.300,00		
2136	Sonstige nicht finanzierungswirksame Finanzerträge (Auflösung von RS Bewertung von Beteiligungen und aktiven Finanzinstrumenten)			
Nicht finanzwirksame Erträge		-113.300,00		
Finanzwirksame Erträge		2.905.200,00		
221	Personalaufwand		559.200,00	
222	Sachaufwand		1.503.500,00	
223	Transferaufwand		910.100,00	
224	Finanzaufwand		92.900,00	
Summe Aufwendungen (SU 22)			3.065.700,00	
2214	Nicht finanzierungswirksamer Personalaufwand (Dotierung RS für Abfertigungen, Jubiläum u. nicht konsumierte Urlaube)		-4.600,00	
2226	Nicht finanzierungswirksamer Sachaufwand (inkl. Abschreibungen, Dotierung von RS Prozess, ausstehende Rechnungen)		-735.600,00	
2237	Nicht finanzierungswirksamer Transferaufwand (Dotierungen von RS f. Pensionen)			
2245	Nicht finanzierungswirksamer Finanzaufwand (Wertberichtigungen zu Finanzinstrumenten, Aufwendungen aus der Bewertung von Beteiligungen)			
Nicht finanzwirksame Aufwendungen			-740.200,00	
Finanzwirksame Aufwendungen			2.325.500,00	
Finanzwirksames Ergebnis		2.905.200,00	2.325.500,00	579.700,00

MVAG	Mittelverwendungs- und -aufbringungsgruppen	Mittelaufbringung	Mittelverwendung	Saldo
332	Einzahlungen aus der Rückzahlung von Darlehen sowie gewährten Vorschüssen (ohne 332x mit Projektcode - Anzahlungen)			
1141	Vorräte (- Veränderung)			
1142	Gegebene Anzahlungen auf Vorräte (- Veränderung)			
1540	Passive Rechnungsabgrenzung			
	Einzahlungen der Kontengruppe 000-089, die keinem Projekt mit Projektcode 1 zugeordnet sind			
	Einzahlungen der Kontengruppe 30, die keinem Projekt mit Projektcode 1 zugeordnet sind	29.800,00		
	- Erträge der Kontogruppe 80 mit Projektcode 1			
2301	Entnahmen von Rücklagen endfälliger Darlehen (Kontengruppe 893)			
Jährliche wiederkehrende Einzahlungen		29.800,00		
36	Auszahlungen aus der Finanzierungstätigkeit (ohne Projektcode 1)		332.100,00	
2401	Zuweisung an Rücklagen endfälliger Darlehen (Kontengruppe 793)			
342	Auszahlungen aus der Gewährung von Darlehen sowie gewährten Vorschüssen (ohne 342x mit Projektcode - Anzahlungen)			
1141	Vorräte (+ Veränderung)			
1142	Gegebene Anzahlungen auf Vorräte (+ Veränderung)			
1170	Aktive Rechnungsabgrenzung			
	Auszahlungen (Investitionen) der Kontengruppe 000-083, die keinem Projekt mit Projektcode 1 zugeordnet sind		17.000,00	
Jährliche wiederkehrende Auszahlungen			349.100,00	
	Kontengruppe 871, KT der Ergebnisrechnung, mit Projektcode (BZ)	-355.500,00		
Summe Kapitaltransfers der Ergebnisrechnung		-355.500,00		
H1 Jährliches Haushaltspotential (Eigenmittel)		2.579.500,00	2.674.600,00	-95.100,00
H4VJ Haushaltspotential Vorjahr (Endbestand HP-RL Vorjahr, Konto 935077 = AB)				61.700,00
H2 verfügbares Haushaltspotential (Eigenmittel)				-33.400,00

MVAG	Mittelverwendungs- und -aufbringungsgruppen	Mittelaufbringung	Mittelverwendung	Saldo
Information 1 - Berechnung der tatsächlichen Liquidität				
im verfügbaren Haushaltspotential enthaltene Bedarfszuweisungen zur Liquiditätssteigerung aus Kontogruppe 871, KT der Ergebnisrechnung ohne Projektcode				
tatsächlicher Liquiditätsbedarf ohne Rücklagenauflösung (Abgang)		-33.400,00		
2401	Zuweisungen an Haushaltsrücklagen (Kontengruppe 794)		60.000,00	
2401	Zuweisungen an Haushaltsrücklagen (Kontengruppe 795)			
Jährliche Aufwände für Rücklagen			60.000,00	
2301	Entnahmen von Haushaltsrücklagen (Kontengruppe 894)			
2301	Entnahmen von Haushaltsrücklagen (Kontengruppe 895)			
Jährliche RL-Erträge f. Investitionen (finanzw.)		0,00		
H3 verfügbares Haushaltspotential (Eigenmittel) nach finanzwirksamen Rücklagen		-33.400,00	60.000,00	-93.400,00
	- Zuweisungen und Umbuchungen an investive Vorhaben		9.000,00	-9.000,00
	+ Rückführungen und Umbuchungen von investiven Vorhaben			0,00
H4 kumuliertes Haushaltspotential (Eigenmittel) Endbestand		-33.400,00	69.000,00	-102.400,00

MVAG	Mittelverwendungs- und -aufbringungsgruppen	Mittelaufbringung	Mittelverwendung	Saldo
211	Erträge aus der operativen Verwaltungstätigkeit	2.281.100,00		
212	Erträge aus Transfers	747.800,00		
213	Finanzerträge	1.200,00		
Summe Erträge (SU 21)		3.030.100,00		
2117	Nicht finanzierungswirksame operative Erträge (Auflösung von Rückstellungen und Aktivierte Eigenleistungen)			
2127	Nicht finanzierungswirksamer Transferertrag (Auflösung von Investitionszuschüssen)	-112.000,00		
2136	Sonstige nicht finanzierungswirksame Finanzerträge (Auflösung von RS Bewertung von Beteiligungen und aktiven Finanzinstrumenten)			
Nicht finanzwirksame Erträge		-112.000,00		
Finanzwirksame Erträge		2.918.100,00		
221	Personalaufwand		572.200,00	
222	Sachaufwand		1.520.500,00	
223	Transferaufwand		964.800,00	
224	Finanzaufwand		91.400,00	
Summe Aufwendungen (SU 22)			3.148.900,00	
2214	Nicht finanzierungswirksamer Personalaufwand (Dotierung RS für Abfertigungen, Jubiläum u. nicht konsumierte Urlaube)		-4.600,00	
2226	Nicht finanzierungswirksamer Sachaufwand (inkl. Abschreibungen, Dotierung von RS Prozess, ausstehende Rechnungen)		-736.600,00	
2237	Nicht finanzierungswirksamer Transferaufwand (Dotierungen von RS f. Pensionen)			
2245	Nicht finanzierungswirksamer Finanzaufwand (Wertberichtigungen zu Finanzinstrumenten, Aufwendungen aus der Bewertung von Beteiligungen)			
Nicht finanzwirksame Aufwendungen			-741.200,00	
Finanzwirksame Aufwendungen			2.407.700,00	
Finanzwirksames Ergebnis		2.918.100,00	2.407.700,00	510.400,00

MVAG	Mittelverwendungs- und -aufbringungsgruppen	Mittelaufbringung	Mittelverwendung	Saldo
332	Einzahlungen aus der Rückzahlung von Darlehen sowie gewährten Vorschüssen (ohne 332x mit Projektcode - Anzahlungen)			
1141	Vorräte (- Veränderung)			
1142	Gegebene Anzahlungen auf Vorräte (- Veränderung)			
1540	Passive Rechnungsabgrenzung			
	Einzahlungen der Kontengruppe 000-089, die keinem Projekt mit Projektcode 1 zugeordnet sind			
	Einzahlungen der Kontengruppe 30, die keinem Projekt mit Projektcode 1 zugeordnet sind	29.500,00		
	- Erträge der Kontogruppe 80 mit Projektcode 1			
2301	Entnahmen von Rücklagen endfälliger Darlehen (Kontengruppe 893)			
Jährliche wiederkehrende Einzahlungen		29.500,00		
36	Auszahlungen aus der Finanzierungstätigkeit (ohne Projektcode 1)		325.200,00	
2401	Zuweisung an Rücklagen endfälliger Darlehen (Kontengruppe 793)			
342	Auszahlungen aus der Gewährung von Darlehen sowie gewährten Vorschüssen (ohne 342x mit Projektcode - Anzahlungen)			
1141	Vorräte (+ Veränderung)			
1142	Gegebene Anzahlungen auf Vorräte (+ Veränderung)			
1170	Aktive Rechnungsabgrenzung			
	Auszahlungen (Investitionen) der Kontengruppe 000-083, die keinem Projekt mit Projektcode 1 zugeordnet sind		17.000,00	
Jährliche wiederkehrende Auszahlungen			342.200,00	
	Kontengruppe 871, KT der Ergebnisrechnung, mit Projektcode (BZ)	-355.500,00		
Summe Kapitaltransfers der Ergebnisrechnung		-355.500,00		
H1 Jährliches Haushaltspotential (Eigenmittel)		2.592.100,00	2.749.900,00	-157.800,00
H4VJ Haushaltspotential Vorjahr (Endbestand HP-RL Vorjahr, Konto 935077 = AB)				-102.400,00
H2 verfügbares Haushaltspotential (Eigenmittel)				-260.200,00

MVAG	Mittelverwendungs- und -aufbringungsgruppen	Mittelaufbringung	Mittelverwendung	Saldo
Information 1 - Berechnung der tatsächlichen Liquidität				
im verfügbaren Haushaltspotential enthaltene Bedarfszuweisungen zur Liquiditätssteigerung aus Kontogruppe 871, KT der Ergebnisrechnung ohne Projektcode				
tatsächlicher Liquiditätsbedarf ohne Rücklagenauflösung (Abgang)		-260.200,00		
2401	Zuweisungen an Haushaltsrücklagen (Kontengruppe 794)		60.000,00	
2401	Zuweisungen an Haushaltsrücklagen (Kontengruppe 795)			
Jährliche Aufwände für Rücklagen			60.000,00	
2301	Entnahmen von Haushaltsrücklagen (Kontengruppe 894)			
2301	Entnahmen von Haushaltsrücklagen (Kontengruppe 895)			
Jährliche RL-Erträge f. Investitionen (finanzw.)		0,00		
H3 verfügbares Haushaltspotential (Eigenmittel) nach finanzwirksamen Rücklagen		-260.200,00	60.000,00	-320.200,00
	- Zuweisungen und Umbuchungen an investive Vorhaben		9.000,00	-9.000,00
	+ Rückführungen und Umbuchungen von investiven Vorhaben			0,00
H4 kumuliertes Haushaltspotential (Eigenmittel) Endbestand		-260.200,00	69.000,00	-329.200,00

Bezeichnung	VA 2026	Plan 2027	Plan 2028	Plan 2029	Plan 2030
Gesamte Schulden					
Buchwert 01.01.	3.095.800	3.375.700	3.070.600	3.082.900	3.000.800
Zugang	680.000		320.000	250.000	250.000
Tilgung	400.100	305.100	307.700	332.100	325.200
Buchwert 31.12.	3.375.700	3.070.600	3.082.900	3.000.800	2.925.600
Zinsen	95.800	94.300	91.900	90.900	89.400
Ersätze	8.200	4.800	1.000		
Gesamt-Schuldendienst	495.900	399.400	399.600	423.000	414.600
nicht Maastricht-relevante Schulden					
Buchwert 01.01.	1.494.600	1.792.300	1.674.000	1.810.100	1.921.800
Zugang	400.000		250.000	250.000	250.000
Tilgung	102.300	118.300	113.900	138.300	131.400
Buchwert 31.12.	1.792.300	1.674.000	1.810.100	1.921.800	2.040.400
Zinsen	46.800	56.100	57.200	60.800	64.700
Ersätze					
Gesamt-Schuldendienst	149.100	174.400	171.100	199.100	196.100
Maastricht-relevante Schulden					
Buchwert 01.01.	1.601.200	1.583.400	1.396.600	1.272.800	1.079.000
Zugang	280.000		70.000		
Tilgung	297.800	186.800	193.800	193.800	193.800
Buchwert 31.12.	1.583.400	1.396.600	1.272.800	1.079.000	885.200
Zinsen	49.000	38.200	34.700	30.100	24.700
Ersätze	8.200	4.800	1.000		
Gesamt-Schuldendienst	346.800	225.000	228.500	223.900	218.500

Seite	Inhalt
1	Vorbericht
12	Ergebnishaushalt Gesamt 1. Ebene (Anlage 1a) - interne Vergütungen enthalten
13	Finanzierungshaushalt Gesamt 1. Ebene (Anlage 1b) - interne Vergütungen enthalten
15	Ergebnishaushalt Gesamt 1. und 2. Ebene (Anlage 1a) - interne Vergütungen enthalten
17	Finanzierungshaushalt Gesamt 1. und 2. Ebene (Anlage 1b) - interne Vergütungen enthalten
21	Ergebnishaushalt Bereichsbudget 1. und 2. Ebene (Anlage 1a)
41	Finanzierungshaushalt Bereichsbudget 1. und 2. Ebene (Anlage 1b)
81	Ergebnis- und Finanzierungsvoranschlag Detailnachweis
145	Haushaltspotential (aufbauend auf der Ergebnisrechnung)
148	Nachweis der Investitionstätigkeit
160	Nachweis der sonstigen Investitionen (nur VC 2)
161	Dienstpostenplan
162	Personaldaten iSd ÖStp (Anlage 4)
165	Querschnitt (Anlage 5b)
167	Nachweis über Transferzahlungen (Anlage 6a)
169	Nachweis über Haushaltsrücklagen und Zahlungsmittelreserven (Anlage 6b)
170	Einzelnachweis über Finanzschulden und Schuldendienst (Anlage 6c)
174	Nachweis über haushaltsinterne Vergütungen (Anlage 6f)
175	MFP - Ergebnishaushalt Gesamt 1. Ebene - interne Vergütungen enthalten
176	MFP - Finanzierungshaushalt Gesamt 1. Ebene - interne Vergütungen enthalten
178	MFP - Ergebnishaushalt Gesamt 1. und 2. Ebene - interne Vergütungen enthalten
180	MFP - Finanzierungshaushalt Gesamt 1. und 2. Ebene - interne Vergütungen enthalten
184	MFP - Haushaltspotential (aufbauend auf der Ergebnisrechnung)
199	MFP - Schuldenentwicklung