


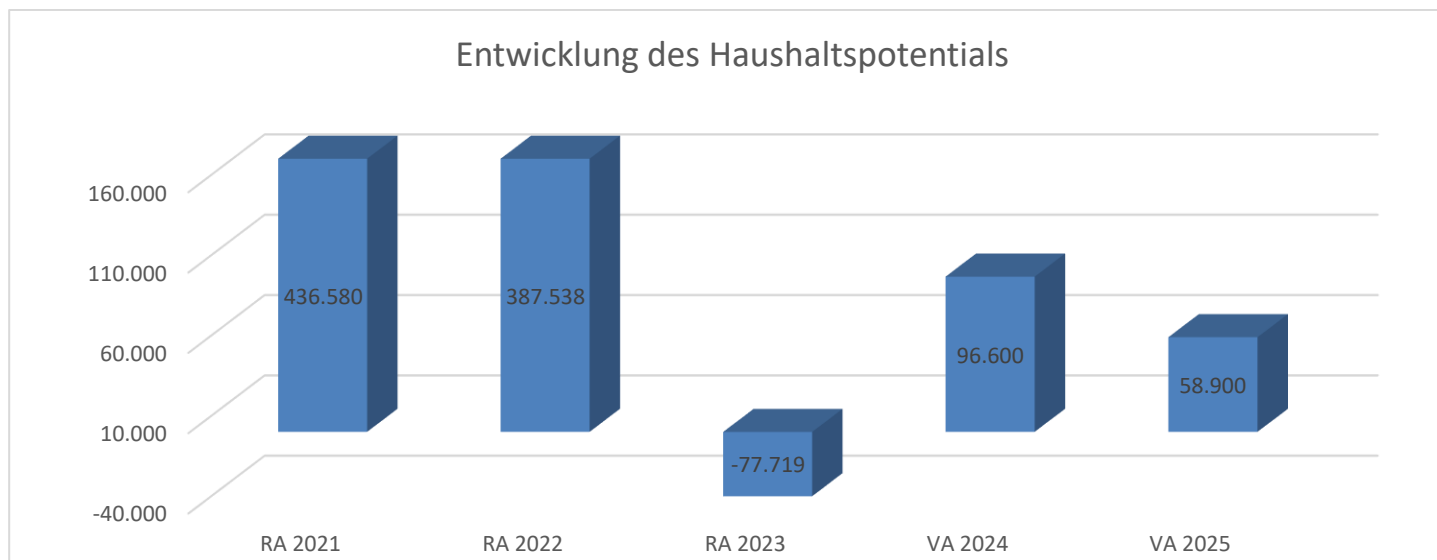
Gemeinde Zelking-Matzleinsdorf  
**Voranschlag 2025**



# Vorbericht zum Voranschlag 2025

gemäß § 3 der NÖ Gemeindehaushaltsverordnung (NÖ GHVO)

## Entwicklung des (jährlichen) Haushaltspotentials



### Erläuterung:

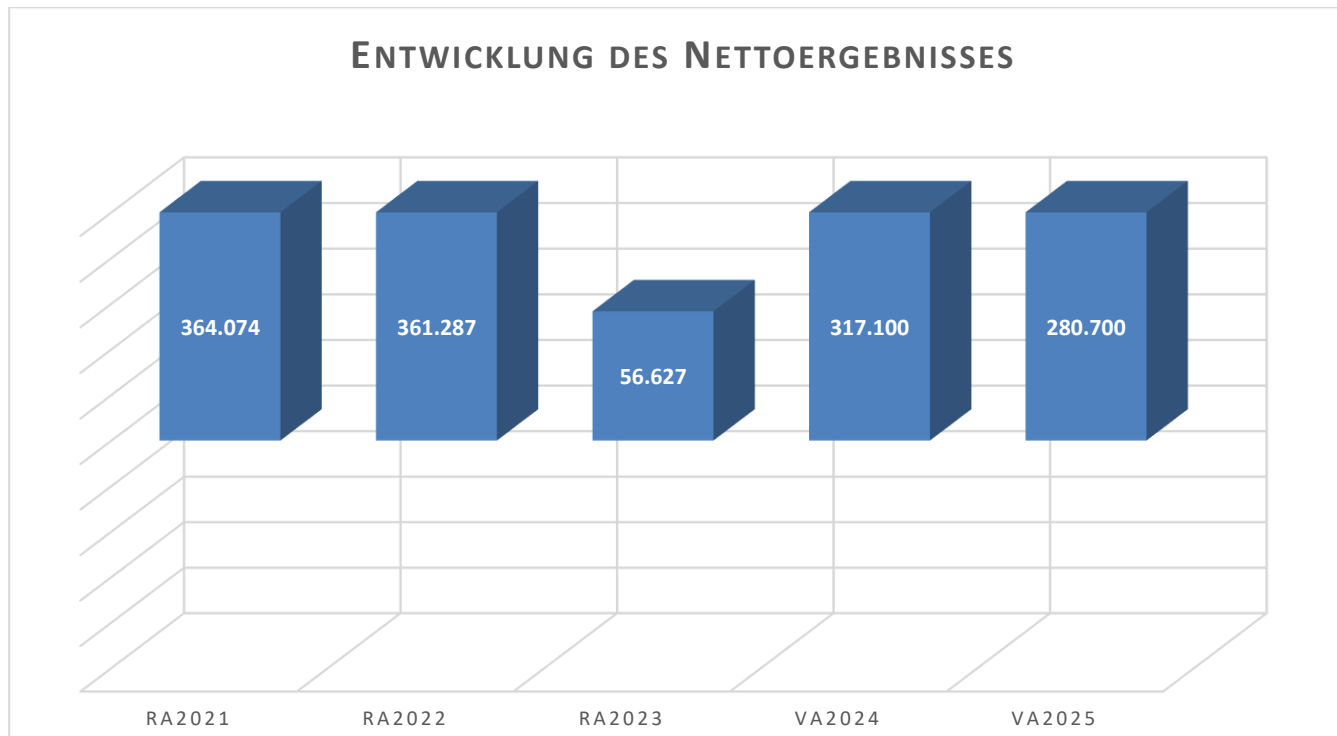
Das Haushaltspotential hat seine Grundlage in § 67 Z. 11 der NÖ Gemeindeordnung 1973 (NÖ GO 1973) und ist erstmals im Voranschlag 2020 auszuweisen. Die Angaben zu den Vorjahren entfallen daher. Durch die verminderten Ertragsanteile ist das Haushaltspotential 2021 im Minusbereich.

Haushaltspotential: Differenz der wiederkehrenden Mittelaufbringungen abzüglich der wiederkehrenden Mittelverwendungen unter Berücksichtigung der entsprechenden Forderungen und Verbindlichkeiten.

Das Haushaltspotenzial ist eine wichtige Kenngröße und gibt die aktuelle Leistungsfähigkeit der Gemeinde wieder. Das schafft Vergleichbarkeit mit der bisherigen Rechtslage, aus der Überschüsse und Abgänge abzuleiten waren und dient der Transparenz.

Wenn das Haushaltspotenzial innerhalb des Zeitraumes des mittelfristigen Finanzplanes laufend negativ ist, ist ein Haushaltskonsolidierungskonzept zu erstellen (§ 72b Abs. 1 Z. 2 NÖ GO 1973).

## Entwicklung des Nettoergebnisses (Saldo 0)



### Erläuterung:

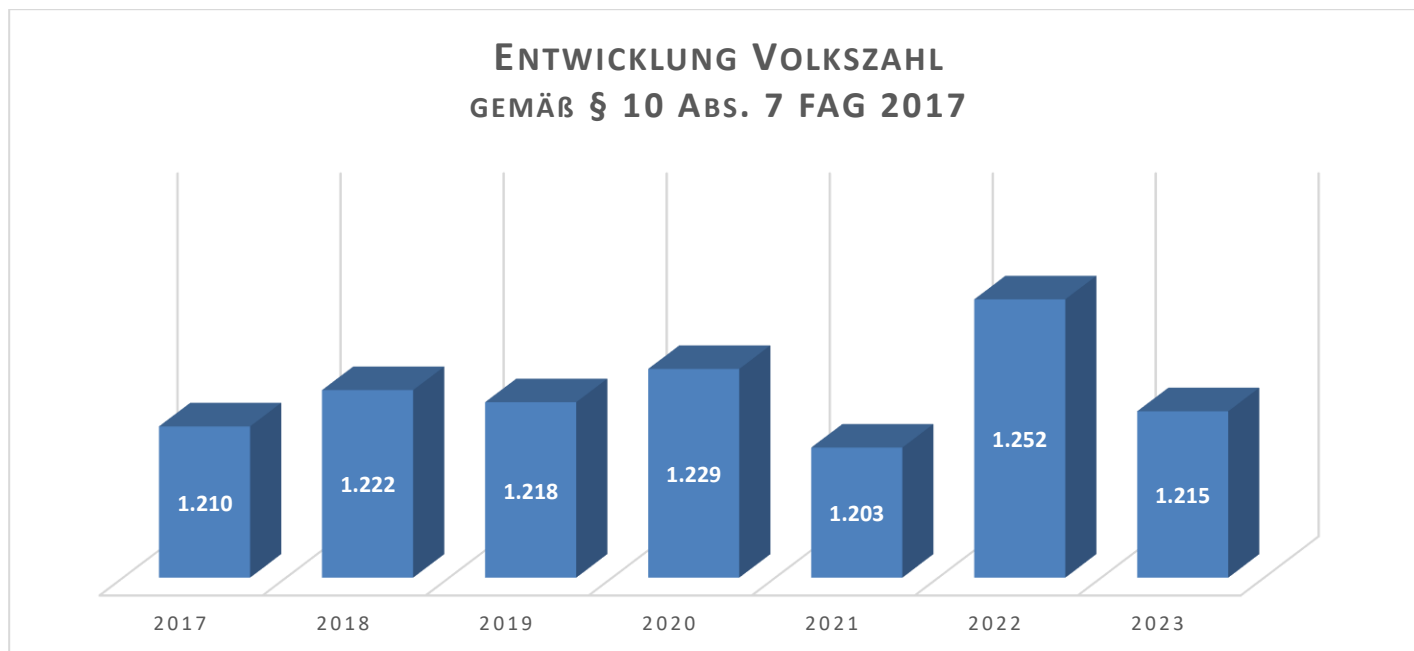
Beim Nettoergebnis handelt es sich um das Ergebnis des Ergebnisvoranschlags und ist erstmals für das Haushaltsjahr 2020 auszuweisen.

Ein positives Nettoergebnis bedeutet, dass die Erträge voraussichtlich ausreichend sein werden, die Aufwendungen für die kommunalen Leistungen (inklusive des Werteverzehrs des Anlagevermögens in Form der Abschreibungen) abzudecken.

Ein negatives Nettoergebnis heißt, dass dies nicht zur Gänze (in der Höhe des negativen Wertes) möglich ist.

## Entwicklung der Volkszahl

gemäß § 10 Abs. 7 FAG 2017, BGBl. I Nr. 116/2016 in der Fassung BGBl. I Nr. 106/2018



### Erläuterung:

Die Volkszahl gemäß § 10 Abs. 7 FAG 2017 wird jährlich von der Bundesanstalt Statistik Austria zum Stichtag 31. Oktober festgestellt und wirkt mit dem Beginn des übernächsten Kalenderjahres. Sie dient für die Berechnung der Abgabenertragsanteile und darf nicht automatisch mit der Volkszahl für die Berechnung der Gemeinderatsmandate verwechselt werden.

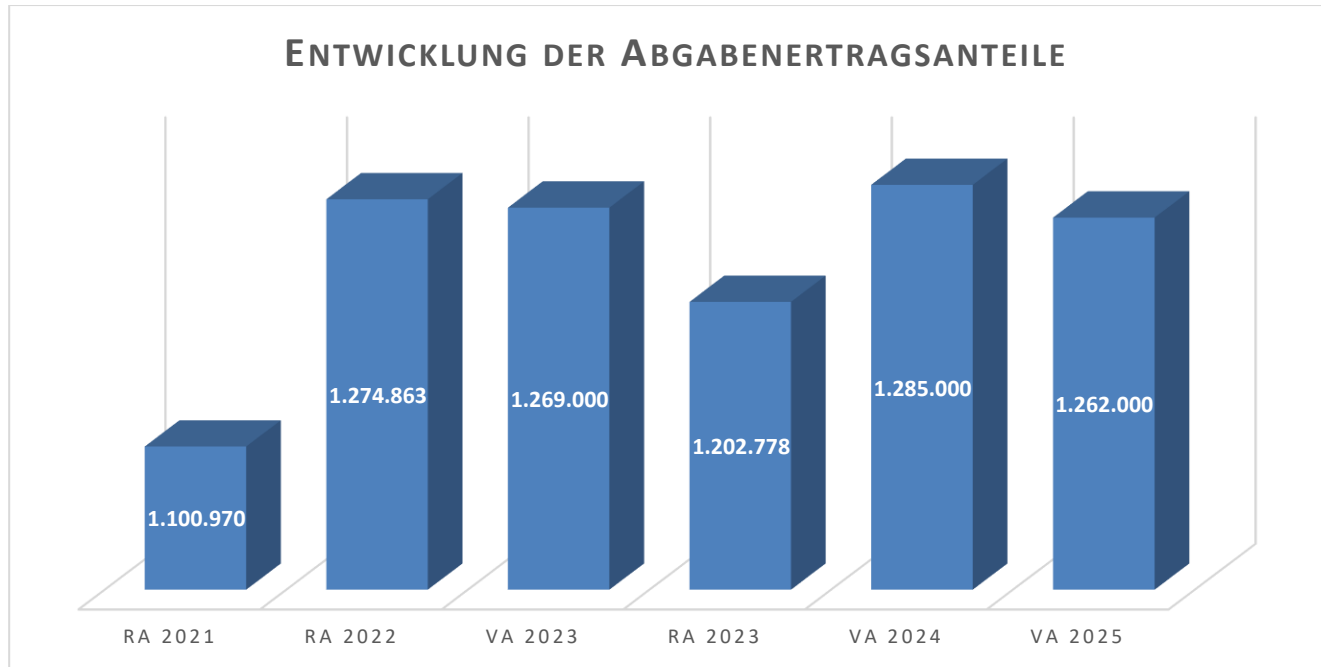
Eine Erhöhung bzw. Verminderung der Volkszahl (jährlich) ist ein wesentlicher Indikator für die Berechnung der Abgabenertragsanteile.

### Erklärung der Bevölkerungsentwicklung:

In der Gemeinde sind in den letzten Jahren wenig Baugründe zur Verfügung gestanden.

Die Abwanderung und die geburtsschwachen Jahrgänge der letzten Jahre haben zu einer negativen Bevölkerungsentwicklung geführt.

## Entwicklung der Abgabenertragsanteile

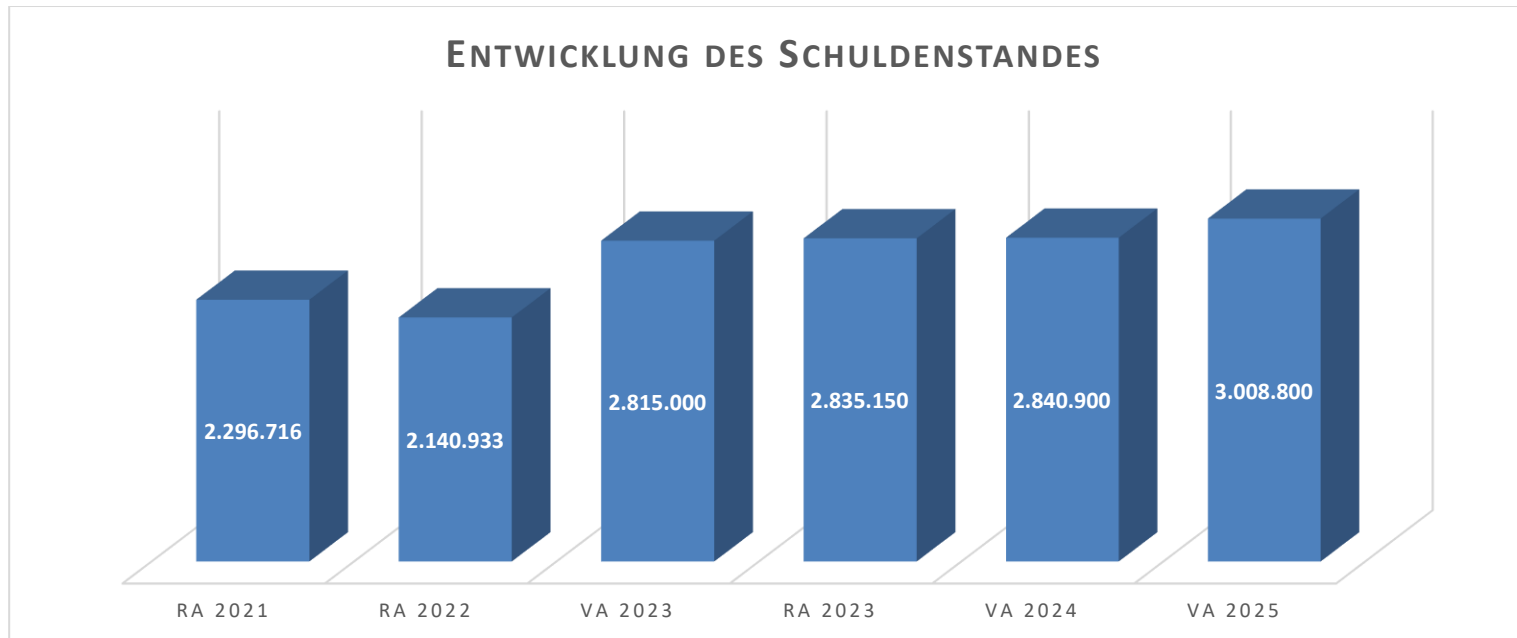


### Erläuterung:

Die Gebietskörperschaften (Bund, Länder und Gemeinden) erhalten auf Basis des aktuellen Finanzausgleichs aus den gemeinschaftlichen Bundesabgaben (z.B. Umsatzsteuer, Körperschaftssteuer, Lohnsteuer, Versicherungssteuer, Mineralölsteuer, Normverbrauchsabgabe, Tabaksteuer udgl.) entsprechende Anteile. Im Bereich der Gemeinden spielen dabei die Volkszahl und der abgestufte Bevölkerungsschlüssel eine besondere Rolle. Die sogenannten „Abgabenertragsanteile“ bilden in den meisten Gemeinden die wichtigste Einnahmequelle. Die Ertragsanteile 2020 fallen wegen der Coronakrise sehr mager aus. Im Jahr 2021 wurden wieder mehr Ertragsanteile eingenommen, als hier veranschlagt waren. Die neunten Werte sind am 7.12.2022 bekannt geworden und hier bereits eingetragen!

Ein Steigen der Abgabenertragsanteile weist auch auf eine Erhöhung der Volkszahl hin.  
siehe Folie „Entwicklung Volkszahl“

## Entwicklung des Schuldenstandes

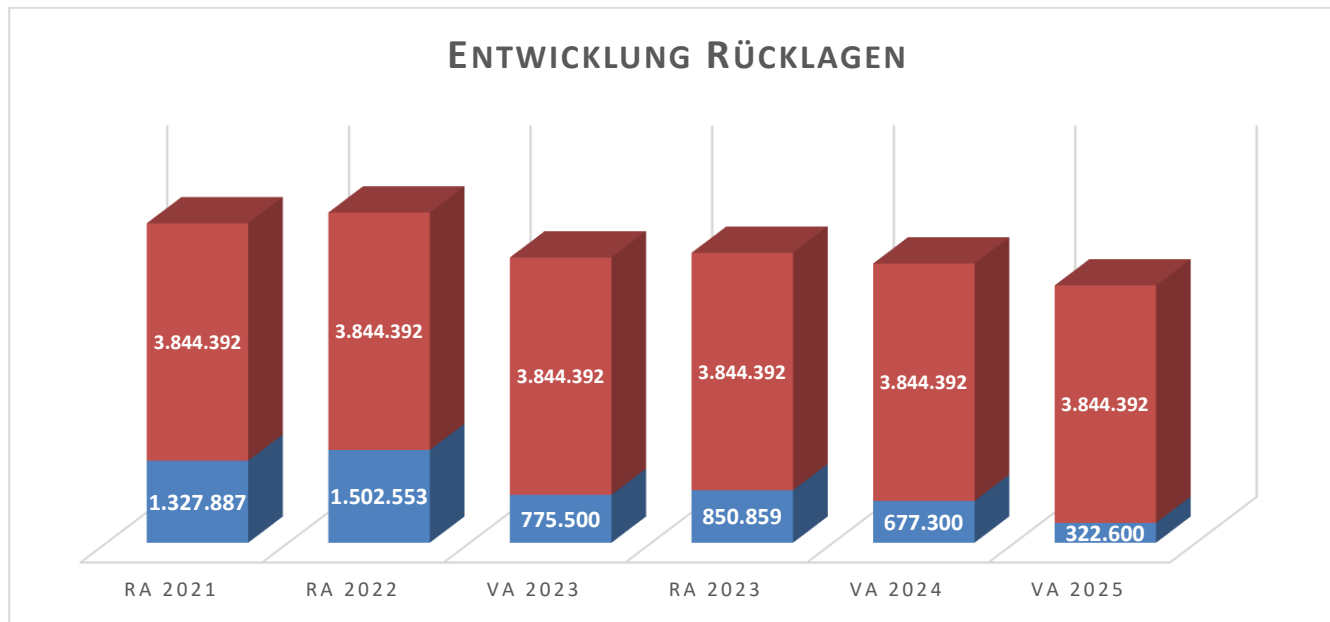


### Erläuterung:

Die Entwicklung des Schuldenstandes zeigt auf, inwieweit der Schuldenstand über die Jahre erhöht oder reduziert wird.

Die Grafik zeigt, dass der Schuldenstand sich über die letzten Jahre verringert hat, im NTVA 2023 wird für den Grundankauf QW ein Darlehen in der Höhe von 850.000 € aufgenommen. Dieses wird beim Grundverkauf auch durch Sondertilgungen getilgt. Das Darlehen bei der Oberbank ist mit Ende 2019 von einem Endfälligen Darlehen auf ein Tilgungsdarlehen umgestellt. Die Tilgungsträger wurden 2019 aufgelöst und zur Tilgung verwendet.

## Entwicklung der Rücklagen mit und ohne Zahlungsmittelreserve



### Erläuterung:

Die Entwicklung der Rücklagen zeigt an, inwieweit Rücklagen vorhanden sind und ob Rücklagen aufgebaut bzw. aufgebraucht werden.

Blauer Balken Rücklagen mit Zahlungsmittelreserve.

Roter Balken Rücklagen ohne Zahlungsmittelreserve.

Die Erhöhung des Rücklagenstandes ist Teil einer gesunden Gemeindewirtschaft. Alle Rücklagen sind durch Zahlungsmittelreserve gedeckt. Die Sparbücher wurden bereits 2018 aufgelöst und die Rücklagen in den Gemeindehaushalt aufgenommen. Die Rücklage ohne ZMR ist die Eröffnungsbilanzrücklage welche aus 50 % der Saldos der Eröffnungsbilanz gebildet wurde.

## Entwicklung der Leasingverpflichtungen

*Die Gemeinde hat keine Leasingverpflichtungen.*

### Erläuterung:

Bei den Leasingverpflichtungen handelt es sich nicht um Finanzschulden (z.B. Darlehen), sondern um Verwaltungsschulden. Unabhängig davon stellen Leasingverbindlichkeiten Leistungsverpflichtungen für die Gemeinden dar und sind daher bei einer allfälligen Finanzlagenberechnung entsprechend zu berücksichtigen.

Die Leasingverpflichtungen sind mit Beginn des Jahres 2020 in einer eigenen Anlage gemäß VRV 2015 festzuhalten.

## Entwicklung der Haftungen

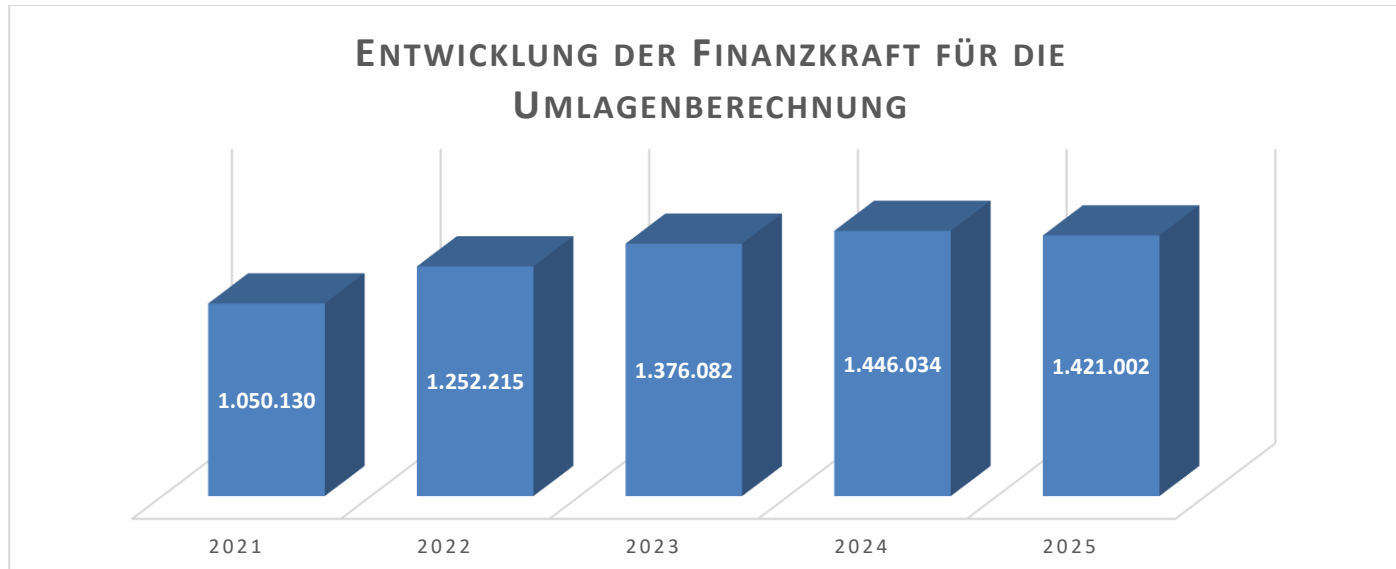
*Die Gemeinde hat keine Haftungen übernommen.*

### Erläuterung:

Eine Gemeinde darf Bürgschaften und sonstige Haftungen nur übernehmen, wenn hierfür ein besonderes Interesse der Gemeinde gegeben ist, der Schuldner nachweist, dass eine ordnungsgemäße Verzinsung und Tilgung gesichert ist, die Haftungen befristet sind, der Betrag, für den gehaftet wird, ziffernmäßig bestimmt ist und die Gemeinde den daraus folgenden Zahlungsverpflichtungen nachkommen kann (vgl. § 78 Abs. 1 NÖ Gemeindeordnung 1973).



## Entwicklung der Finanzkraft für die Umlagenberechnung



### Erläuterung:

Die Finanzkraft einer Gemeinde wird aus den

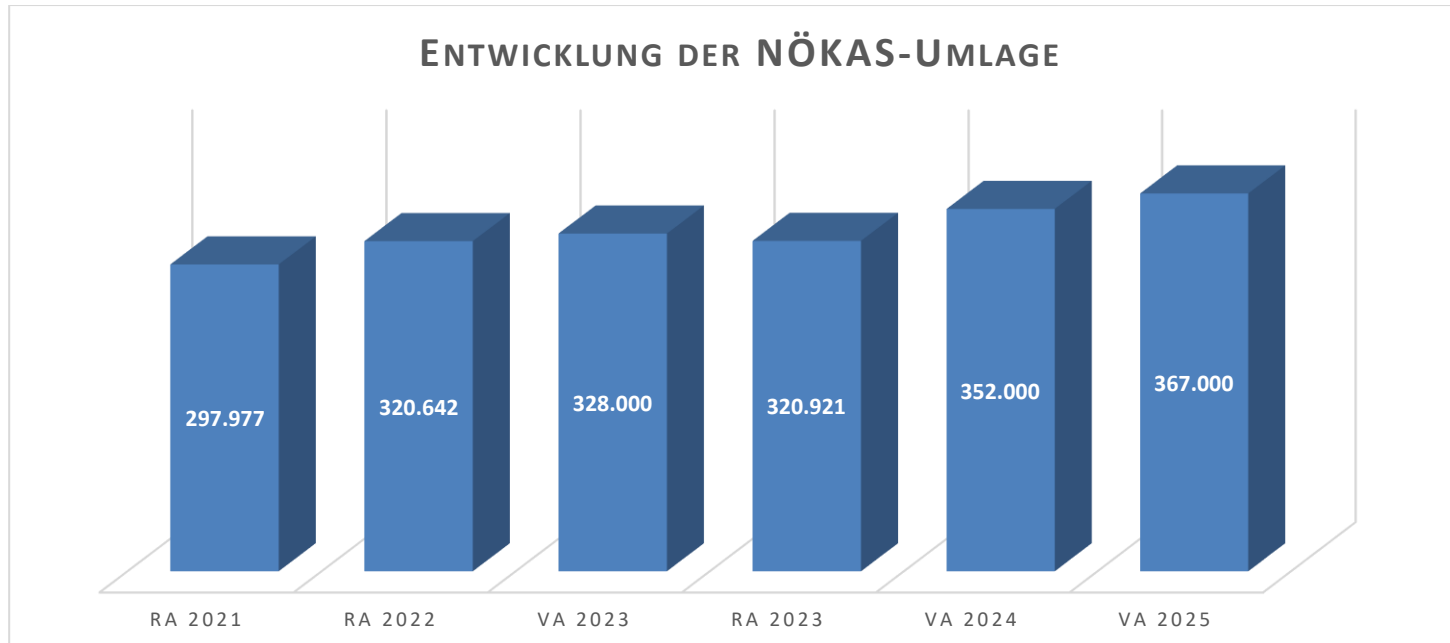
- Erträgen der ausschließlichen Gemeindeabgaben ohne die Gebühren für die Benützung von Gemeindeeinrichtungen und -anlagen und ohne die Interessentenbeiträge von Grundstückseigentümern und Anrainern und
- Ertragsanteilen an den gemeinschaftlichen Bundesabgaben ohne Spielbankenabgabe

ermittelt.

Basis für die Ermittlung der Finanzkraft sind die tatsächlichen Beträge aufgrund der Rechnungsabschlüsse.

Die Darstellung der Entwicklung der Finanzkraft für die Umlagenberechnung hat insbesondere auf die Beitragsleistung der Gemeinden zum NÖ Krankenanstaltensprengel (NÖKAS) und zur Sozialumlage Auswirkungen. Eine Erhöhung oder Reduktion/Verminderung der Finanzkraft wirkt sich unmittelbar auf die Beitragsleistung aus.

## Entwicklung der NÖKAS-Umlage



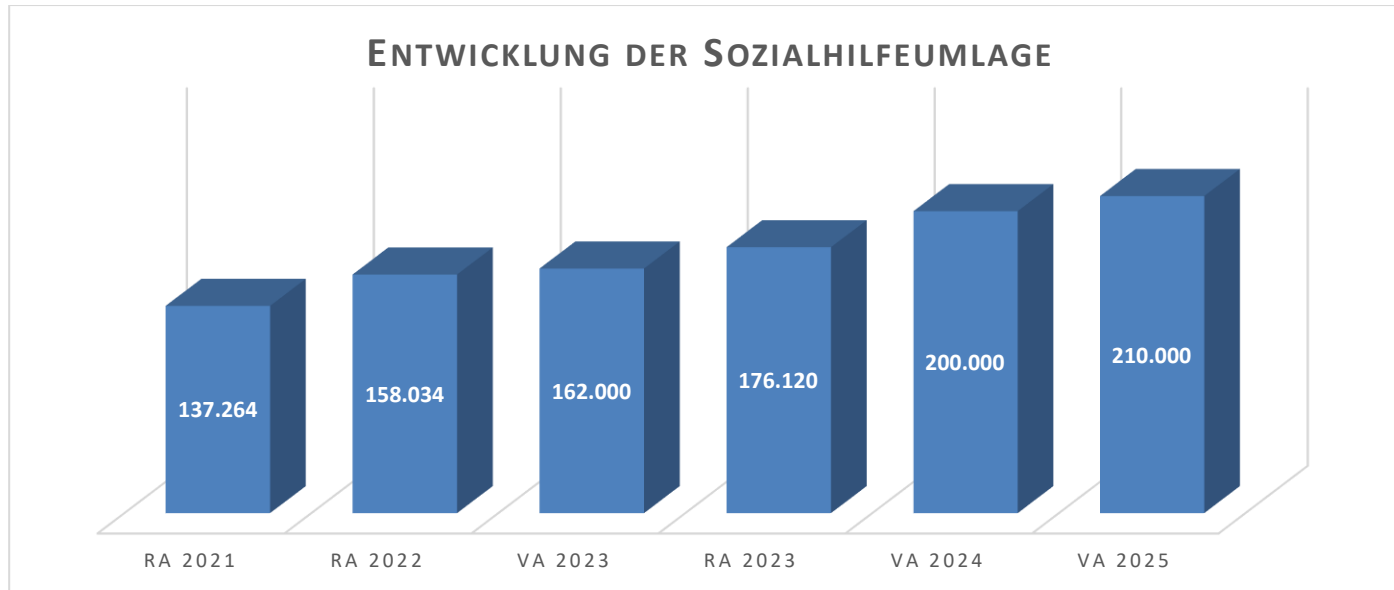
### Erläuterung:

Das Landesgebiet ist Beitragsbezirk und Krankenanstaltensprengel für alle öffentlichen Krankenanstalten in Niederösterreich. Beitragsbezirk und Krankenanstaltensprengel sind ein Gemeindeverband. Dem Gemeindeverband gehören alle Gemeinden Niederösterreichs an. Der Gemeindeverband ist juristische Person, er hat seinen Sitz am Sitz der Landesregierung und trägt die Bezeichnung "NÖ Krankenanstaltensprengel" (§ 61 Abs. 1 NÖ Krankenanstaltengesetz - NÖ KAG).

Die Gemeinden haben an den NÖ Krankenanstaltensprengel monatliche Beiträge zu leisten. Berechnungsgrundlage bilden dabei die Volkszahl und die Finanzkraft der Gemeinden. Steigerungen bei der Volkszahl und bei der Finanzkraft führen daher zu höheren Beitragsleistungen bei den Gemeinden.

Diese monatlichen Beiträge werden von den der Gemeinde gebührenden monatlichen Vorschüssen auf die Ertragsanteile an den gemeinschaftlichen Bundesabgaben einbehalten. Ab dem Jahr 2021 sind in dieser Umlage auch die Rettungsdienste enthalten. Diese Position fällt daher im Voranschlag weg.

## Entwicklung der Sozialhilfeumlage



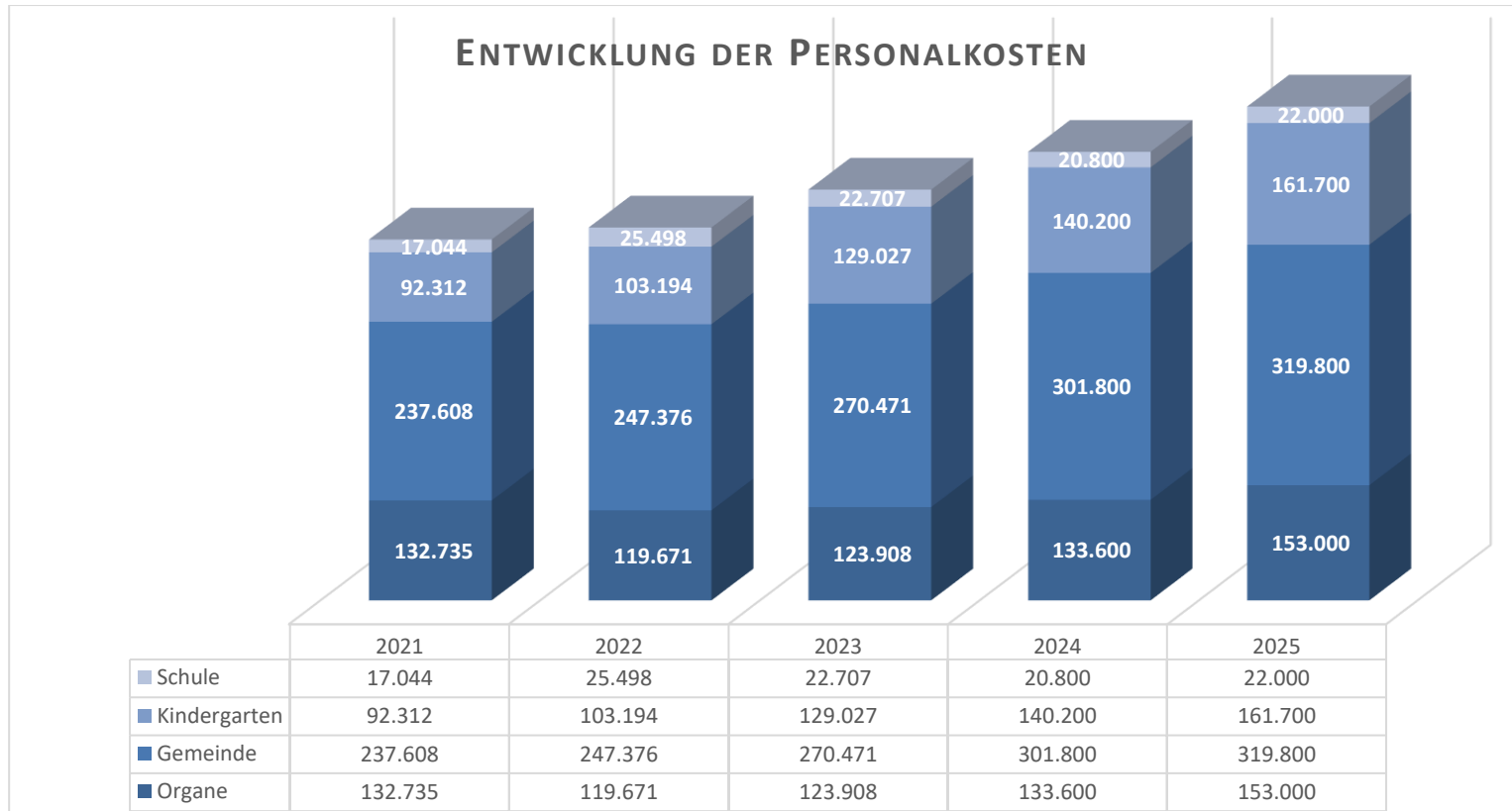
### Erläuterung:

Die Gemeinden haben jährlich einen Beitrag zu den vom Land zu tragenden Kosten der Sozialhilfe, die nicht durch Kostenbeitrags- und Ersatzleistungen oder durch sonstige für Zwecke der Sozialhilfe bestimmte Zuschüsse gedeckt sind, in der Höhe von 50 % an das Land zu entrichten (§ 44 NÖ Sozialhilfe-Ausführungsgesetz – NÖ SAG).

Die Leistungen für die Sozialhilfe-Umlage werden von der Landesregierung auf die einzelnen Gemeinden nach ihrer Finanzkraft (Finanzkraft für die Umlagenberechnung) aufgeteilt.

Diese monatlichen Beiträge werden von den der Gemeinde gebührenden monatlichen Vorschüsse auf die Ertragsanteile an den gemeinschaftlichen Bundesabgaben einbehalten.

## Entwicklung der Personalkosten



### Erläuterung:

Zusätzlich zu den geforderten Berichten wird die Entwicklung der Personalkosten dargestellt.

Diese beinhalten die jährliche Inflationsanpassung und die gesetzlichen 2-jährigen, sowie außerordentlichen Vorrückungen. Im Jahr 2020 ist eine Abfertigung, sowie eine Jubiläumzahlung enthalten. 2023 Mehrkosten im Kindergarten. Die Steigerung 2025 beträgt 4%.

*(Dank an Dir.a.D. Harald Bachhofer für die Vorlagen-Beistellung)*

MVAG	Mittelverwendungs- und -aufbringungsgruppen (1. Ebene)	VA 2025	VA 2024	RA 2023
211	Erträge aus der operativen Verwaltungstätigkeit	2.065.900,00	2.155.800,00	1.924.201,92
212	Erträge aus Transfers	978.500,00	822.200,00	697.788,99
213	Finanzerträge	4.700,00	7.200,00	26.648,03
<b>21</b>	<b>Summe Erträge</b>	<b>3.049.100,00</b>	<b>2.985.200,00</b>	<b>2.648.638,94</b>
221	Personalaufwand	507.600,00	470.700,00	426.779,77
222	Sachaufwand	1.399.400,00	1.359.200,00	1.444.211,04
223	Transferaufwand	739.700,00	711.800,00	645.997,69
224	Finanzaufwand	121.700,00	126.400,00	75.023,41
<b>22</b>	<b>Summe Aufwendungen</b>	<b>2.768.400,00</b>	<b>2.668.100,00</b>	<b>2.592.011,91</b>
<b>SA0</b>	<b>Saldo (0) Nettoergebnis (21 - 22)</b>	<b>280.700,00</b>	<b>317.100,00</b>	<b>56.627,03</b>
230	Entnahmen von Haushaltsrücklagen	259.400,00	182.700,00	725.000,00
240	Zuweisungen an Haushaltsrücklagen	55.000,00	80.000,00	73.305,81
<b>SA01</b>	<b>Saldo (01) Haushaltsrücklagen (230 - 240)</b>	<b>204.400,00</b>	<b>102.700,00</b>	<b>651.694,19</b>
<b>SA00</b>	<b>Saldo (00) Nettoergebnis nach Haushaltsrücklagen (Saldo 0 + Saldo 01)</b>	<b>485.100,00</b>	<b>419.800,00</b>	<b>708.321,22</b>

MVAG	Mittelverwendungs- und -aufbringungsgruppen (1. Ebene)	VA 2025	VA 2024	RA 2023
<b>OPERATIVE GEBARUNG</b>				
311	Einzahlungen aus operativer Verwaltungstätigkeit	1.870.900,00	1.926.800,00	1.924.039,76
312	Einzahlungen aus Transfers	887.300,00	740.300,00	613.923,30
313	Einzahlungen aus Finanzerträgen	4.700,00	7.200,00	13.606,34
<b>31</b>	<b>Summe Einzahlungen operative Gebarung</b>	<b>2.762.900,00</b>	<b>2.674.300,00</b>	<b>2.551.569,40</b>
321	Auszahlungen aus Personalaufwand	503.500,00	461.400,00	422.205,77
322	Auszahlungen aus Sachaufwand	774.700,00	696.600,00	787.307,68
323	Auszahlungen aus Transfers	738.700,00	710.800,00	645.234,15
324	Auszahlungen aus Finanzaufwand	121.700,00	126.400,00	75.023,41
<b>32</b>	<b>Summe Auszahlungen operative Gebarung</b>	<b>2.138.600,00</b>	<b>1.995.200,00</b>	<b>1.929.771,01</b>
<b>SA1</b>	<b>Saldo (1) Geldfluss aus der operativen Gebarung (31 – 32)</b>	<b>624.300,00</b>	<b>679.100,00</b>	<b>621.798,39</b>
<b>INVESTIVE GEBARUNG</b>				
331	Einzahlungen aus der Investitionstätigkeit	170.000,00	170.000,00	800,00
332	Einzahlungen aus der Rückzahlung von Darlehen sowie gewährten Vorschüssen			
333	Einzahlungen aus Kapitaltransfers	524.500,00	193.900,00	95.824,63
<b>33</b>	<b>Summe Einzahlungen investive Gebarung</b>	<b>694.500,00</b>	<b>363.900,00</b>	<b>96.624,63</b>
341	Auszahlungen aus der Investitionstätigkeit	1.998.200,00	1.303.000,00	2.045.421,02
342	Auszahlungen aus der Gewährung von Darlehen sowie gewährten Vorschüssen			
343	Auszahlungen aus Kapitaltransfers	1.000,00	1.000,00	651,24
<b>34</b>	<b>Summe Auszahlungen investive Gebarung</b>	<b>1.999.200,00</b>	<b>1.304.000,00</b>	<b>2.046.072,26</b>
<b>SA2</b>	<b>Saldo (2) Geldfluss aus der investiven Gebarung (33 – 34)</b>	<b>-1.304.700,00</b>	<b>-940.100,00</b>	<b>-1.949.447,63</b>
<b>SA3</b>	<b>Saldo (3) Nettofinanzierungssaldo (Saldo 1 + Saldo 2)</b>	<b>-680.400,00</b>	<b>-261.000,00</b>	<b>-1.327.649,24</b>

MVAG	Mittelverwendungs- und -aufbringungsgruppen (1. Ebene)	VA 2025	VA 2024	RA 2023
<b>FINANZIERUNGSTÄTIGKEIT</b>				
351	Einzahlungen aus der Aufnahme von Finanzschulden	800.000,00	350.000,00	850.000,00
353	Einzahlungen infolge eines Kapitaltausches bei derivativen Finanzinstrumenten mit Grundgeschäft			
355	Einzahlungen aus dem Abgang von Finanzinstrumenten			
<b>35</b>	<b>Summe Einzahlungen aus der Finanzierungstätigkeit</b>	<b>800.000,00</b>	<b>350.000,00</b>	<b>850.000,00</b>
361	Auszahlungen aus der Tilgung von Finanzschulden	322.100,00	324.100,00	155.783,08
363	Auszahlungen infolge eines Kapitaltausches bei derivativen Finanzinstrumenten mit Grundgeschäft			
365	Auszahlungen für den Erwerb von Finanzinstrumenten			
<b>36</b>	<b>Summe Auszahlungen aus der Finanzierungstätigkeit</b>	<b>322.100,00</b>	<b>324.100,00</b>	<b>155.783,08</b>
<b>SA4</b>	<b>Saldo (4) Geldfluss aus der Finanzierungstätigkeit (35 – 36)</b>	<b>477.900,00</b>	<b>25.900,00</b>	<b>694.216,92</b>
<b>SA5</b>	<b>Saldo (5) Geldfluss aus der voranschlagswirksamen Gebarung (Saldo 3 + Saldo 4)</b>	<b>-202.500,00</b>	<b>-235.100,00</b>	<b>-633.432,32</b>

MVAG	Mittelverwendungs- und aufbringungsgruppen (1. und 2. Ebene)	VA 2025	VA 2024	RA 2023
<b>211</b>	<b>Erträge aus der operativen Verwaltungstätigkeit</b>	<b>2.065.900,00</b>	<b>2.155.800,00</b>	<b>1.924.201,92</b>
2111	Erträge aus eigenen Abgaben	227.300,00	205.100,00	206.827,13
2112	Erträge aus Ertragsanteilen	1.225.000,00	1.285.000,00	1.202.778,47
2113	Erträge aus Gebühren	318.800,00	296.600,00	285.711,77
2114	Erträge aus Leistungen	74.200,00	82.400,00	101.794,02
2115	Erträge aus Besitz und wirtschaftlicher Tätigkeit	17.600,00	20.600,00	26.098,55
2116	Erträge aus Veräußerung und sonstige Erträge	203.000,00	266.100,00	88.972,98
2117	Nicht finanzierungswirksame operative Erträge			12.019,00
<b>212</b>	<b>Erträge aus Transfers</b>	<b>978.500,00</b>	<b>822.200,00</b>	<b>697.788,99</b>
2121	Transferertrag von Trägern des öffentlichen Rechts	879.300,00	732.600,00	607.403,94
2122	Transferertrag von Beteiligungen			
2123	Transferertrag von Unternehmen (mit Finanzunternehmen)			
2124	Transferertrag von Haushalten und Organisationen ohne Erwerbscharakter	8.000,00	7.700,00	6.519,36
2125	Transferertrag vom Ausland			
2126	Investitions- und Tilgungszuschüsse zwischen Unternehmungen und Betrieben der Gebietskörperschaft und der Gebietskörperschaft			
2127	Nicht finanzierungswirksamer Transferertrag	91.200,00	81.900,00	83.865,69
<b>213</b>	<b>Finanzerträge</b>	<b>4.700,00</b>	<b>7.200,00</b>	<b>26.648,03</b>
2131	Erträge aus Zinsen	4.700,00	7.200,00	13.606,34
2132	Erträge aus Zinsen aus derivativen Finanzinstrumenten mit und ohne Grundgeschäft			
2133	Erträge aus Gewinnentnahmen von marktbestimmten Betrieben			
2134	Sonstige Finanzerträge			
2135	Erträge aus Dividenden/Gewinnausschüttungen			
2136	Sonstige nicht finanzierungswirksame Finanzerträge			13.041,69
<b>21</b>	<b>Summe Erträge</b>	<b>3.049.100,00</b>	<b>2.985.200,00</b>	<b>2.648.638,94</b>
<b>221</b>	<b>Personalaufwand</b>	<b>507.600,00</b>	<b>470.700,00</b>	<b>426.779,77</b>
2211	Personalaufwand (Bezüge, Nebengebühren, Mehrleistungen)	404.100,00	370.000,00	339.016,92
2212	Gesetzlicher und freiwilliger Sozialaufwand	99.400,00	91.400,00	83.188,85
2213	Sonstiger Personalaufwand			
2214	Nicht finanzierungswirksamer Personalaufwand	4.100,00	9.300,00	4.574,00
<b>222</b>	<b>Sachaufwand</b>	<b>1.399.400,00</b>	<b>1.359.200,00</b>	<b>1.444.211,04</b>
2221	Gebrauchs- und Verbrauchsgüter, Handelswaren	41.900,00	41.400,00	40.120,84
2222	Verwaltungs- und Betriebsaufwand	97.700,00	101.000,00	112.818,65
2223	Leasing- und Mietaufwand	7.200,00	7.900,00	7.616,24
2224	Instandhaltung	69.600,00	68.600,00	55.182,58
2225	Sonstiger Sachaufwand	583.300,00	546.700,00	563.085,90
2226	Nicht finanzierungswirksamer Sachaufwand	599.700,00	593.600,00	665.386,83



MVAG	Mittelverwendungs- und aufbringungsgruppen (1. und 2. Ebene)	VA 2025	VA 2024	RA 2023
<b>223</b>	<b>Transferaufwand</b>	<b>739.700,00</b>	<b>711.800,00</b>	<b>645.997,69</b>
2231	Transferaufwand an Träger des öffentlichen Rechts	685.200,00	657.100,00	597.908,88
2232	Transferaufwand an Beteiligungen			
2233	Transferaufwand an Unternehmen (mit Finanzunternehmen)	26.500,00	26.800,00	26.512,52
2234	Transferaufwand an Haushalte und Organisationen ohne Erwerbscharakter	28.000,00	27.900,00	21.576,29
2235	Transferaufwand an das Ausland			
2236	Investitions- und Tilgungszuschüsse zwischen Unternehmungen und Betrieben der Gebietskörperschaft und der Gebietskörperschaft			
2237	Nicht finanzierungswirksamer Transferaufwand			
<b>224</b>	<b>Finanzaufwand</b>	<b>121.700,00</b>	<b>126.400,00</b>	<b>75.023,41</b>
2241	Aufwendungen für Zinsen	119.800,00	124.500,00	73.565,29
2242	Zinsen und sonstige Aufwendungen aus derivativen Finanzinstrumenten mit und ohne Grundgeschäft			
2243	Gewinnentnahmen von Unternehmungen und marktbestimmten Betrieben der Gebietskörperschaft (innerhalb der Gebietskörperschaft)			
2244	Sonstiger Finanzaufwand	1.900,00	1.900,00	1.458,12
2245	Nicht finanzierungswirksamer Finanzaufwand			
<b>22</b>	<b>Summe Aufwendungen</b>	<b>2.768.400,00</b>	<b>2.668.100,00</b>	<b>2.592.011,91</b>
<b>SA0</b>	<b>Saldo (0) Nettoergebnis (21 - 22)</b>	<b>280.700,00</b>	<b>317.100,00</b>	<b>56.627,03</b>
<b>230</b>	<b>Entnahmen von Haushaltsrücklagen</b>	<b>259.400,00</b>	<b>182.700,00</b>	<b>725.000,00</b>
2301	Entnahmen von Haushaltsrücklagen	259.400,00	182.700,00	725.000,00
<b>240</b>	<b>Zuweisungen an Haushaltsrücklagen</b>	<b>55.000,00</b>	<b>80.000,00</b>	<b>73.305,81</b>
2401	Zuweisungen an Haushaltsrücklagen	55.000,00	80.000,00	73.305,81
<b>SA01</b>	<b>Saldo (01) Haushaltsrücklagen (230 - 240)</b>	<b>204.400,00</b>	<b>102.700,00</b>	<b>651.694,19</b>
<b>SA00</b>	<b>Saldo (00) Nettoergebnis nach Haushaltsrücklagen (Saldo 0 + Saldo 01)</b>	<b>485.100,00</b>	<b>419.800,00</b>	<b>708.321,22</b>

MVAG	Mittelverwendungs- und aufbringungsgruppen (1. und 2. Ebene)	VA 2025	VA 2024	RA 2023
<b>311</b>	<b>Einzahlungen aus operativer Verwaltungstätigkeit</b>	<b>1.870.900,00</b>	<b>1.926.800,00</b>	<b>1.924.039,76</b>
3111	Einzahlungen aus eigenen Abgaben	227.300,00	205.100,00	214.869,11
3112	Einzahlungen aus Ertragsanteilen	1.225.000,00	1.285.000,00	1.202.778,47
3113	Einzahlungen aus Gebühren	318.800,00	296.600,00	290.720,71
3114	Einzahlungen aus Leistungen	74.200,00	82.400,00	101.399,94
3115	Einzahlungen aus Besitz und wirtschaftlicher Tätigkeit	17.600,00	20.600,00	26.098,55
3116	Einzahlungen aus Veräußerung von geringwertigen Wirtschaftsgütern (GWG) und sonstige Einzahlungen	8.000,00	37.100,00	88.172,98
<b>312</b>	<b>Einzahlungen aus Transfers</b>	<b>887.300,00</b>	<b>740.300,00</b>	<b>613.923,30</b>
3121	Transferzahlungen von Trägern des öffentlichen Rechts	879.300,00	732.600,00	607.403,94
3122	Transferzahlungen von Beteiligungen			
3123	Transferzahlungen von Unternehmen (inkl. Finanzunternehmen)			
3124	Transferzahlungen von Haushalten und Organisationen ohne Erwerbscharakter	8.000,00	7.700,00	6.519,36
3125	Transferzahlungen vom Ausland			
3126	Investitions- und Tilgungszuschüsse zwischen Unternehmungen und Betrieben der Gebietskörperschaft und der Gebietskörperschaft			
<b>313</b>	<b>Einzahlungen aus Finanzerträgen</b>	<b>4.700,00</b>	<b>7.200,00</b>	<b>13.606,34</b>
3131	Einzahlungen aus Zinserträgen	4.700,00	7.200,00	13.606,34
3132	Einzahlungen aus Zinsen aus derivativen Finanzinstrumenten mit und ohne Grundgeschäft			
3133	Einzahlungen aus Gewinnentnahmen von marktbestimmten Betrieben			
3134	Sonstige Einzahlungen aus Finanzerträgen			
3135	Einzahlungen aus Dividenden/Gewinnausschüttungen			
<b>31</b>	<b>Summe Einzahlungen operative Gebarung</b>	<b>2.762.900,00</b>	<b>2.674.300,00</b>	<b>2.551.569,40</b>
<b>321</b>	<b>Auszahlungen aus Personalaufwand</b>	<b>503.500,00</b>	<b>461.400,00</b>	<b>422.205,77</b>
3211	Auszahlungen für Personalaufwand (Bezüge, Nebengebühren, und Mehrleistungsvergütungen)	404.100,00	370.000,00	339.016,92
3212	Auszahlungen für gesetzliche und freiwillige Sozialaufwendungen	99.400,00	91.400,00	83.188,85
3213	Auszahlungen aus sonstigem Personalaufwand			
<b>322</b>	<b>Auszahlungen aus Sachaufwand</b>	<b>774.700,00</b>	<b>696.600,00</b>	<b>787.307,68</b>
3221	Auszahlungen für Gebrauchs- und Verbrauchsgüter, Handelswaren	41.900,00	41.400,00	40.120,84
3222	Auszahlungen für Verwaltungs- und Betriebsaufwand	97.700,00	101.000,00	116.188,41
3223	Auszahlungen für Leasing- und Mietaufwand	7.200,00	7.900,00	7.616,24
3224	Auszahlungen für Instandhaltung	69.600,00	68.600,00	60.296,29
3225	Sonstige Auszahlungen aus Sachaufwand	558.300,00	477.700,00	563.085,90
3226	Auszahlungen aus der Inanspruchnahme von Haftungen			
<b>323</b>	<b>Auszahlungen aus Transfers</b>	<b>738.700,00</b>	<b>710.800,00</b>	<b>645.234,15</b>
3231	Transferzahlungen an Träger des öffentlichen Rechts	684.200,00	656.100,00	597.145,34
3232	Transferzahlungen an Beteiligungen			

MVAG	Mittelverwendungs- und aufbringungsgruppen (1. und 2. Ebene)	VA 2025	VA 2024	RA 2023
3233	Transferzahlungen an Unternehmen (inkl. Finanzunternehmen)	26.500,00	26.800,00	26.512,52
3234	Transferzahlungen an Haushalte und Organisationen ohne Erwerbscharakter	28.000,00	27.900,00	21.576,29
3235	Transferzahlungen an das Ausland			
3236	Investitions- und Tilgungszuschüsse zwischen Unternehmungen und Betrieben der Gebietskörperschaft und der Gebietskörperschaft			
<b>324</b>	<b>Auszahlungen aus Finanzaufwand</b>	<b>121.700,00</b>	<b>126.400,00</b>	<b>75.023,41</b>
3241	Auszahlungen für Zinsen	119.800,00	124.500,00	73.565,29
3242	Auszahlungen für Zinsen aus derivativen Finanzinstrumenten mit und ohne Grundgeschäft			
3243	Auszahlungen aus Gewinnentnahmen von marktbestimmten Betrieben			
3244	Sonstige Auszahlungen aus Finanzaufwendungen	1.900,00	1.900,00	1.458,12
<b>32</b>	<b>Summe Auszahlungen operative Gebarung</b>	<b>2.138.600,00</b>	<b>1.995.200,00</b>	<b>1.929.771,01</b>
<b>SA1</b>	<b>Saldo (1) Geldfluss aus der operativen Gebarung (31 – 32)</b>	<b>624.300,00</b>	<b>679.100,00</b>	<b>621.798,39</b>
<b>331</b>	<b>Einzahlungen aus der Investitionstätigkeit</b>	<b>170.000,00</b>	<b>170.000,00</b>	<b>800,00</b>
3311	Einzahlungen aus der Veräußerung von immateriellem Vermögen			
3312	Einzahlungen aus der Veräußerung von Grundstücken und Grundstückeinrichtungen	170.000,00	170.000,00	
3313	Einzahlungen aus der Veräußerung von Gebäuden und Bauten			
3314	Einzahlungen aus der Veräußerung von technischen Anlagen, Fahrzeugen und Maschinen			
3315	Einzahlungen aus der Veräußerung von Amts-, Betriebs- und Geschäftsausstattung			800,00
3316	Einzahlungen aus der Veräußerung von Kulturgütern			
3317	Einzahlungen aus der Veräußerung von Beteiligungen			
3318	Einzahlungen aus der Veräußerung von kofinanzierten Schutzbauten			
<b>332</b>	<b>Einzahlungen aus der Rückzahlung von Darlehen sowie gewährten Vorschüssen</b>	<b>0,00</b>	<b>0,00</b>	<b>0,00</b>
3321	Einzahlungen aus Darlehen an Träger des öffentlichen Rechts			
3322	Einzahlungen aus Darlehen an Beteiligungen			
3323	Einzahlungen aus Darlehen an Unternehmen und Haushalte			
3325	Einzahlungen aus Vorschüssen und Anzahlungen			
<b>333</b>	<b>Einzahlungen aus Kapitaltransfers</b>	<b>524.500,00</b>	<b>193.900,00</b>	<b>95.824,63</b>
3331	Kapitaltransferzahlungen von Trägern des öffentlichen Rechts	485.700,00	167.900,00	71.299,99
3332	Kapitaltransferzahlungen von Beteiligungen			
3333	Kapitaltransferzahlungen von Unternehmen	25.000,00		
3334	Kapitaltransferzahlungen von Haushalten und Organisationen ohne Erwerbscharakter	13.800,00	26.000,00	24.524,64
3335	Kapitaltransferzahlungen vom Ausland			
<b>33</b>	<b>Summe Einzahlungen investive Gebarung</b>	<b>694.500,00</b>	<b>363.900,00</b>	<b>96.624,63</b>
<b>341</b>	<b>Auszahlungen aus der Investitionstätigkeit</b>	<b>1.998.200,00</b>	<b>1.303.000,00</b>	<b>2.045.421,02</b>
3411	Auszahlungen für den Erwerb von immateriellem Vermögen	34.000,00	37.000,00	68.524,42

MVAG	Mittelverwendungs- und aufbringungsgruppen (1. und 2. Ebene)	VA 2025	VA 2024	RA 2023
3412	Auszahlungen für den Erwerb von Grundstücken und Grundstückseinrichtungen	1.327.000,00	1.105.000,00	1.755.932,75
3413	Auszahlungen für den Erwerb von Gebäuden und Bauten	550.000,00	150.000,00	187.834,69
3414	Auszahlungen für den Erwerb von technischen Anlagen, Fahrzeugen und Maschinen	54.200,00		8.999,21
3415	Auszahlungen für den Erwerb von Amts-, Betriebs- und Geschäftsausstattung	33.000,00	11.000,00	14.129,95
3416	Auszahlungen für den Erwerb von Kulturgütern			
3417	Auszahlungen für den Erwerb von Beteiligungen			10.000,00
3418	Auszahlungen für den Erwerb von kofinanzierten Schutzbauten			
<b>342</b>	<b>Auszahlungen aus der Gewährung von Darlehen sowie gewährten Vorschüssen</b>	<b>0,00</b>	<b>0,00</b>	<b>0,00</b>
3421	Auszahlungen von Darlehen an Träger des öffentlichen Rechts			
3422	Auszahlungen von Darlehen an Beteiligungen			
3423	Auszahlungen von Darlehen an Unternehmen und Haushalte			
3425	Auszahlungen von Vorschüssen und Anzahlungen			
<b>343</b>	<b>Auszahlungen aus Kapitaltransfers</b>	<b>1.000,00</b>	<b>1.000,00</b>	<b>651,24</b>
3431	Kapitaltransferzahlungen an Träger des öffentlichen Rechts	1.000,00	1.000,00	651,24
3432	Kapitaltransferzahlungen an Beteiligungen			
3433	Kapitaltransferzahlungen an Unternehmen (Finanzunternehmen)			
3434	Kapitaltransferzahlungen an Haushalte und Organisationen ohne Erwerbscharakter			
3435	Kapitaltransferzahlungen an das Ausland			
<b>34</b>	<b>Summe Auszahlungen investive Gebarung</b>	<b>1.999.200,00</b>	<b>1.304.000,00</b>	<b>2.046.072,26</b>
<b>SA2</b>	<b>Saldo (2) Geldfluss aus der investiven Gebarung (33 – 34)</b>	<b>-1.304.700,00</b>	<b>-940.100,00</b>	<b>-1.949.447,63</b>
<b>SA3</b>	<b>Saldo (3) Nettofinanzierungssaldo (Saldo 1 + Saldo 2)</b>	<b>-680.400,00</b>	<b>-261.000,00</b>	<b>-1.327.649,24</b>
<b>351</b>	<b>Einzahlungen aus der Aufnahme von Finanzschulden</b>	<b>800.000,00</b>	<b>350.000,00</b>	<b>850.000,00</b>
3511	Einzahlungen aus empfangenen Darlehen von öffentlichen Körperschaften und Rechtsträgern			
3512	Einzahlungen aus empfangenen Darlehen von Beteiligungen			
3513	Einzahlungen aus empfangenen Darlehen von Unternehmen und privaten Haushalten			
3514	Einzahlungen aus Finanzschulden (Finanzunternehmen)	800.000,00	350.000,00	850.000,00
3515	Einzahlungen aus Aufnahmen von Leasingverbindlichkeiten			
<b>353</b>	<b>Einzahlungen infolge eines Kapitaltausches bei derivativen Finanzinstrumenten mit Grundgeschäft</b>	<b>0,00</b>	<b>0,00</b>	<b>0,00</b>
3530	Einzahlungen infolge eines Kapitaltausches bei derivativen Finanzinstrumenten mit Grundgeschäft			
<b>355</b>	<b>Einzahlungen aus dem Abgang von Finanzinstrumenten</b>	<b>0,00</b>	<b>0,00</b>	<b>0,00</b>
3550	Einzahlungen aus dem Abgang von Finanzinstrumenten			
<b>35</b>	<b>Summe Einzahlungen aus der Finanzierungstätigkeit</b>	<b>800.000,00</b>	<b>350.000,00</b>	<b>850.000,00</b>

MVAG	Mittelverwendungs- und aufbringungsgruppen (1. und 2. Ebene)	VA 2025	VA 2024	RA 2023
<b>361</b>	<b>Auszahlungen aus der Tilgung von Finanzschulden</b>	<b>322.100,00</b>	<b>324.100,00</b>	<b>155.783,08</b>
3611	Auszahlungen aus empfangenen Darlehen von öffentlichen Körperschaften und Rechtsträgern			
3612	Auszahlungen aus empfangenen Darlehen von Beteiligungen			
3613	Auszahlungen aus empfangenen Darlehen von Unternehmen und privaten Haushalten			
3614	Auszahlungen aus Finanzschulden	322.100,00	324.100,00	155.783,08
3615	Auszahlungen aus Rückzahlungen von Leasingverbindlichkeiten			
<b>363</b>	<b>Auszahlungen infolge eines Kapitaltausches bei derivativen Finanzinstrumenten mit Grundgeschäft</b>	<b>0,00</b>	<b>0,00</b>	<b>0,00</b>
3630	Auszahlungen infolge eines Kapitaltausches bei derivativen Finanzinstrumenten mit Grundgeschäft			
<b>365</b>	<b>Auszahlungen für den Erwerb von Finanzinstrumenten</b>	<b>0,00</b>	<b>0,00</b>	<b>0,00</b>
3650	Auszahlungen für den Erwerb von Finanzinstrumenten			
<b>36</b>	<b>Summe Auszahlungen aus der Finanzierungstätigkeit</b>	<b>322.100,00</b>	<b>324.100,00</b>	<b>155.783,08</b>
<b>SA4</b>	<b>Saldo (4) Geldfluss aus der Finanzierungstätigkeit (35 – 36)</b>	<b>477.900,00</b>	<b>25.900,00</b>	<b>694.216,92</b>
<b>SA5</b>	<b>Saldo (5) Geldfluss aus der voranschlagswirksamen Gebarung (Saldo 3 + Saldo 4)</b>	<b>-202.500,00</b>	<b>-235.100,00</b>	<b>-633.432,32</b>

## Vertretungskörper und allgemeine Verwaltung (Gruppe 0)

MVAG	Mittelverwendungs- und -aufbringungsgruppen (1. und 2. Ebene)	VA 2025	VA 2024	RA 2023
<b>211</b>	<b>Erträge aus der operativen Verwaltungstätigkeit</b>	<b>38.600,00</b>	<b>37.200,00</b>	<b>71.794,82</b>
2111	Erträge aus eigenen Abgaben			
2112	Erträge aus Ertragsanteilen			
2113	Erträge aus Gebühren			
2114	Erträge aus Leistungen	33.800,00	33.400,00	51.093,39
2115	Erträge aus Besitz und wirtschaftlicher Tätigkeit			
2116	Erträge aus Veräußerung und sonstige Erträge	4.800,00	3.800,00	20.701,43
2117	Nicht finanzierungswirksame operative Erträge			
<b>212</b>	<b>Erträge aus Transfers</b>	<b>8.800,00</b>	<b>8.200,00</b>	<b>11.501,86</b>
2121	Transferertrag von Trägern des öffentlichen Rechts			5.000,00
2122	Transferertrag von Beteiligungen			
2123	Transferertrag von Unternehmen (mit Finanzunternehmen)			
2124	Transferertrag von Haushalten und Organisationen ohne Erwerbscharakter	7.300,00	7.000,00	5.919,36
2125	Transferertrag vom Ausland			
2126	Investitions- und Tilgungszuschüsse zwischen Unternehmungen und Betrieben der Gebietskörperschaft und der Gebietskörperschaft			
2127	Nicht finanzierungswirksamer Transferertrag	1.500,00	1.200,00	582,50
<b>213</b>	<b>Finanzerträge</b>	<b>0,00</b>	<b>0,00</b>	<b>0,00</b>
2131	Erträge aus Zinsen			
2132	Erträge aus Zinsen aus derivativen Finanzinstrumenten mit und ohne Grundgeschäft			
2133	Erträge aus Gewinnentnahmen von marktbestimmten Betrieben			
2134	Sonstige Finanzerträge			
2135	Erträge aus Dividenden/Gewinnausschüttungen			
2136	Sonstige nicht finanzierungswirksame Finanzerträge			
<b>21</b>	<b>Summe Erträge</b>	<b>47.400,00</b>	<b>45.400,00</b>	<b>83.296,68</b>
<b>221</b>	<b>Personalaufwand</b>	<b>322.700,00</b>	<b>309.700,00</b>	<b>274.430,17</b>
2211	Personalaufwand (Bezüge, Nebengebühren, Mehrleistungen)	256.500,00	241.500,00	216.360,20
2212	Gesetzlicher und freiwilliger Sozialaufwand	63.300,00	60.300,00	54.110,97
2213	Sonstiger Personalaufwand			
2214	Nicht finanzierungswirksamer Personalaufwand	2.900,00	7.900,00	3.959,00
<b>222</b>	<b>Sachaufwand</b>	<b>234.600,00</b>	<b>219.200,00</b>	<b>205.057,44</b>
2221	Gebrauchs- und Verbrauchsgüter, Handelswaren	3.100,00	3.000,00	3.127,28
2222	Verwaltungs- und Betriebsaufwand	15.400,00	15.200,00	11.051,20

**Vertretungskörper und allgemeine Verwaltung (Gruppe 0)**

MVAG	Mittelverwendungs- und -aufbringungsgruppen (1. und 2. Ebene)	VA 2025	VA 2024	RA 2023
2223	Leasing- und Mietaufwand	2.800,00	3.300,00	3.081,80
2224	Instandhaltung	4.200,00	11.500,00	10.615,92
2225	Sonstiger Sachaufwand	188.500,00	165.500,00	158.358,93
2226	Nicht finanzierungswirksamer Sachaufwand	20.600,00	20.700,00	18.822,31
<b>223</b>	<b>Transferaufwand</b>	<b>26.100,00</b>	<b>23.800,00</b>	<b>26.648,18</b>
2231	Transferaufwand an Träger des öffentlichen Rechts	22.600,00	20.400,00	23.452,63
2232	Transferaufwand an Beteiligungen			
2233	Transferaufwand an Unternehmen (mit Finanzunternehmen)			
2234	Transferaufwand an Haushalte und Organisationen ohne Erwerbscharakter	3.500,00	3.400,00	3.195,55
2235	Transferaufwand an das Ausland			
2236	Investitions- und Tilgungszuschüsse zwischen Unternehmungen und Betrieben der Gebietskörperschaft und der Gebietskörperschaft			
2237	Nicht finanzierungswirksamer Transferaufwand			
<b>224</b>	<b>Finanzaufwand</b>	<b>0,00</b>	<b>0,00</b>	<b>0,00</b>
2241	Aufwendungen für Zinsen			
2242	Zinsen und sonstige Aufwendungen aus derivativen Finanzinstrumenten mit und ohne Grundgeschäft			
2243	Gewinnentnahmen von Unternehmungen und marktbestimmten Betrieben der Gebietskörperschaft (innerhalb der Gebietskörperschaft)			
2244	Sonstiger Finanzaufwand			
2245	Nicht finanzierungswirksamer Finanzaufwand			
<b>22</b>	<b>Summe Aufwendungen</b>	<b>583.400,00</b>	<b>552.700,00</b>	<b>506.135,79</b>
<b>SA0</b>	<b>Saldo (0) Nettoergebnis (21 - 22)</b>	<b>-536.000,00</b>	<b>-507.300,00</b>	<b>-422.839,11</b>
<b>230</b>	<b>Entnahmen von Haushaltsrücklagen</b>	<b>0,00</b>	<b>0,00</b>	<b>0,00</b>
2301	Entnahmen von Haushaltsrücklagen			
<b>240</b>	<b>Zuweisungen an Haushaltsrücklagen</b>	<b>0,00</b>	<b>0,00</b>	<b>0,00</b>
2401	Zuweisungen an Haushaltsrücklagen			
<b>SA01</b>	<b>Saldo (01) Haushaltsrücklagen (230 - 240)</b>	<b>0,00</b>	<b>0,00</b>	<b>0,00</b>
<b>SA00</b>	<b>Saldo (00) Nettoergebnis nach Haushaltsrücklagen (Saldo 0 + Saldo 01)</b>	<b>-536.000,00</b>	<b>-507.300,00</b>	<b>-422.839,11</b>

## Öffentliche Ordnung und Sicherheit (Gruppe 1)

MVAG	Mittelverwendungs- und -aufbringungsgruppen (1. und 2. Ebene)	VA 2025	VA 2024	RA 2023
<b>211</b>	<b>Erträge aus der operativen Verwaltungstätigkeit</b>	<b>2.300,00</b>	<b>2.300,00</b>	<b>3.024,00</b>
2111	Erträge aus eigenen Abgaben			
2112	Erträge aus Ertragsanteilen			
2113	Erträge aus Gebühren			
2114	Erträge aus Leistungen	2.300,00	2.300,00	3.022,00
2115	Erträge aus Besitz und wirtschaftlicher Tätigkeit			
2116	Erträge aus Veräußerung und sonstige Erträge			2,00
2117	Nicht finanzierungswirksame operative Erträge			
<b>212</b>	<b>Erträge aus Transfers</b>	<b>215.600,00</b>	<b>114.700,00</b>	<b>14.757,41</b>
2121	Transferertrag von Trägern des öffentlichen Rechts	200.000,00	100.000,00	
2122	Transferertrag von Beteiligungen			
2123	Transferertrag von Unternehmen (mit Finanzunternehmen)			
2124	Transferertrag von Haushalten und Organisationen ohne Erwerbscharakter			
2125	Transferertrag vom Ausland			
2126	Investitions- und Tilgungszuschüsse zwischen Unternehmungen und Betrieben der Gebietskörperschaft und der Gebietskörperschaft			
2127	Nicht finanzierungswirksamer Transferertrag	15.600,00	14.700,00	14.757,41
<b>213</b>	<b>Finanzerträge</b>	<b>0,00</b>	<b>0,00</b>	<b>0,00</b>
2131	Erträge aus Zinsen			
2132	Erträge aus Zinsen aus derivativen Finanzinstrumenten mit und ohne Grundgeschäft			
2133	Erträge aus Gewinnentnahmen von marktbestimmten Betrieben			
2134	Sonstige Finanzerträge			
2135	Erträge aus Dividenden/Gewinnausschüttungen			
2136	Sonstige nicht finanzierungswirksame Finanzerträge			
<b>21</b>	<b>Summe Erträge</b>	<b>217.900,00</b>	<b>117.000,00</b>	<b>17.781,41</b>
<b>221</b>	<b>Personalaufwand</b>	<b>0,00</b>	<b>0,00</b>	<b>0,00</b>
2211	Personalaufwand (Bezüge, Nebengebühren, Mehrleistungen)			
2212	Gesetzlicher und freiwilliger Sozialaufwand			
2213	Sonstiger Personalaufwand			
2214	Nicht finanzierungswirksamer Personalaufwand			
<b>222</b>	<b>Sachaufwand</b>	<b>68.300,00</b>	<b>62.000,00</b>	<b>64.638,86</b>
2221	Gebrauchs- und Verbrauchsgüter, Handelswaren			
2222	Verwaltungs- und Betriebsaufwand	20.500,00	16.400,00	19.103,19



**Öffentliche Ordnung und Sicherheit (Gruppe 1)**

MVAG	Mittelverwendungs- und -aufbringungsgruppen (1. und 2. Ebene)	VA 2025	VA 2024	RA 2023
2223	Leasing- und Mietaufwand			
2224	Instandhaltung			
2225	Sonstiger Sachaufwand	2.500,00	2.400,00	2.369,96
2226	Nicht finanzierungswirksamer Sachaufwand	45.300,00	43.200,00	43.165,71
<b>223</b>	<b>Transferaufwand</b>	<b>17.000,00</b>	<b>17.000,00</b>	<b>16.651,24</b>
2231	Transferaufwand an Träger des öffentlichen Rechts	17.000,00	17.000,00	16.651,24
2232	Transferaufwand an Beteiligungen			
2233	Transferaufwand an Unternehmen (mit Finanzunternehmen)			
2234	Transferaufwand an Haushalte und Organisationen ohne Erwerbscharakter			
2235	Transferaufwand an das Ausland			
2236	Investitions- und Tilgungszuschüsse zwischen Unternehmungen und Betrieben der Gebietskörperschaft und der Gebietskörperschaft			
2237	Nicht finanzierungswirksamer Transferaufwand			
<b>224</b>	<b>Finanzaufwand</b>	<b>0,00</b>	<b>0,00</b>	<b>0,00</b>
2241	Aufwendungen für Zinsen			
2242	Zinsen und sonstige Aufwendungen aus derivativen Finanzinstrumenten mit und ohne Grundgeschäft			
2243	Gewinnentnahmen von Unternehmungen und marktbestimmten Betrieben der Gebietskörperschaft (innerhalb der Gebietskörperschaft)			
2244	Sonstiger Finanzaufwand			
2245	Nicht finanzierungswirksamer Finanzaufwand			
<b>22</b>	<b>Summe Aufwendungen</b>	<b>85.300,00</b>	<b>79.000,00</b>	<b>81.290,10</b>
<b>SA0</b>	<b>Saldo (0) Nettoergebnis (21 - 22)</b>	<b>132.600,00</b>	<b>38.000,00</b>	<b>-63.508,69</b>
<b>230</b>	<b>Entnahmen von Haushaltsrücklagen</b>	<b>139.400,00</b>	<b>50.000,00</b>	<b>113.466,54</b>
2301	Entnahmen von Haushaltsrücklagen	139.400,00	50.000,00	113.466,54
<b>240</b>	<b>Zuweisungen an Haushaltsrücklagen</b>	<b>0,00</b>	<b>0,00</b>	<b>0,00</b>
2401	Zuweisungen an Haushaltsrücklagen			
<b>SA01</b>	<b>Saldo (01) Haushaltsrücklagen (230 - 240)</b>	<b>139.400,00</b>	<b>50.000,00</b>	<b>113.466,54</b>
<b>SA00</b>	<b>Saldo (00) Nettoergebnis nach Haushaltsrücklagen (Saldo 0 + Saldo 01)</b>	<b>272.000,00</b>	<b>88.000,00</b>	<b>49.957,85</b>

## Unterricht, Erziehung, Sport und Wissenschaft (Gruppe 2)

MVAG	Mittelverwendungs- und -aufbringungsgruppen (1. und 2. Ebene)	VA 2025	VA 2024	RA 2023
<b>211</b>	<b>Erträge aus der operativen Verwaltungstätigkeit</b>	<b>46.500,00</b>	<b>48.100,00</b>	<b>48.807,56</b>
2111	Erträge aus eigenen Abgaben			
2112	Erträge aus Ertragsanteilen			
2113	Erträge aus Gebühren			
2114	Erträge aus Leistungen	38.000,00	46.600,00	47.490,92
2115	Erträge aus Besitz und wirtschaftlicher Tätigkeit	1.000,00	1.000,00	1.076,00
2116	Erträge aus Veräußerung und sonstige Erträge	7.500,00	500,00	240,64
2117	Nicht finanzierungswirksame operative Erträge			
<b>212</b>	<b>Erträge aus Transfers</b>	<b>78.700,00</b>	<b>43.000,00</b>	<b>50.145,12</b>
2121	Transferertrag von Trägern des öffentlichen Rechts	52.800,00	17.100,00	22.726,63
2122	Transferertrag von Beteiligungen			
2123	Transferertrag von Unternehmen (mit Finanzunternehmen)			
2124	Transferertrag von Haushalten und Organisationen ohne Erwerbscharakter			
2125	Transferertrag vom Ausland			
2126	Investitions- und Tilgungszuschüsse zwischen Unternehmungen und Betrieben der Gebietskörperschaft und der Gebietskörperschaft			
2127	Nicht finanzierungswirksamer Transferertrag	25.900,00	25.900,00	27.418,49
<b>213</b>	<b>Finanzerträge</b>	<b>0,00</b>	<b>0,00</b>	<b>0,00</b>
2131	Erträge aus Zinsen			
2132	Erträge aus Zinsen aus derivativen Finanzinstrumenten mit und ohne Grundgeschäft			
2133	Erträge aus Gewinnentnahmen von marktbestimmten Betrieben			
2134	Sonstige Finanzerträge			
2135	Erträge aus Dividenden/Gewinnausschüttungen			
2136	Sonstige nicht finanzierungswirksame Finanzerträge			
<b>21</b>	<b>Summe Erträge</b>	<b>125.200,00</b>	<b>91.100,00</b>	<b>98.952,68</b>
<b>221</b>	<b>Personalaufwand</b>	<b>184.900,00</b>	<b>161.000,00</b>	<b>152.349,60</b>
2211	Personalaufwand (Bezüge, Nebengebühren, Mehrleistungen)	147.600,00	128.500,00	122.656,72
2212	Gesetzlicher und freiwilliger Sozialaufwand	36.100,00	31.100,00	29.077,88
2213	Sonstiger Personalaufwand			
2214	Nicht finanzierungswirksamer Personalaufwand	1.200,00	1.400,00	615,00
<b>222</b>	<b>Sachaufwand</b>	<b>305.500,00</b>	<b>272.700,00</b>	<b>284.471,14</b>
2221	Gebrauchs- und Verbrauchsgüter, Handelswaren	27.500,00	27.600,00	28.466,60
2222	Verwaltungs- und Betriebsaufwand	20.000,00	19.700,00	18.934,53

**Unterricht, Erziehung, Sport und Wissenschaft (Gruppe 2)**

<b>MVAG</b>	<b>Mittelverwendungs- und -aufbringungsgruppen (1. und 2. Ebene)</b>	<b>VA 2025</b>	<b>VA 2024</b>	<b>RA 2023</b>
2223	Leasing- und Mietaufwand	3.500,00	3.800,00	3.708,70
2224	Instandhaltung	6.600,00	5.400,00	5.812,09
2225	Sonstiger Sachaufwand	182.400,00	151.000,00	160.250,42
2226	Nicht finanzierungswirksamer Sachaufwand	65.500,00	65.200,00	67.298,80
<b>223</b>	<b>Transferaufwand</b>	<b>0,00</b>	<b>0,00</b>	<b>0,00</b>
2231	Transferaufwand an Träger des öffentlichen Rechts			
2232	Transferaufwand an Beteiligungen			
2233	Transferaufwand an Unternehmen (mit Finanzunternehmen)			
2234	Transferaufwand an Haushalte und Organisationen ohne Erwerbscharakter			
2235	Transferaufwand an das Ausland			
2236	Investitions- und Tilgungszuschüsse zwischen Unternehmungen und Betrieben der Gebietskörperschaft und der Gebietskörperschaft			
2237	Nicht finanzierungswirksamer Transferaufwand			
<b>224</b>	<b>Finanzaufwand</b>	<b>38.000,00</b>	<b>46.600,00</b>	<b>40.219,13</b>
2241	Aufwendungen für Zinsen	38.000,00	46.600,00	40.219,13
2242	Zinsen und sonstige Aufwendungen aus derivativen Finanzinstrumenten mit und ohne Grundgeschäft			
2243	Gewinnentnahmen von Unternehmungen und marktbestimmten Betrieben der Gebietskörperschaft (innerhalb der Gebietskörperschaft)			
2244	Sonstiger Finanzaufwand			
2245	Nicht finanzierungswirksamer Finanzaufwand			
<b>22</b>	<b>Summe Aufwendungen</b>	<b>528.400,00</b>	<b>480.300,00</b>	<b>477.039,87</b>
<b>SA0</b>	<b>Saldo (0) Nettoergebnis (21 - 22)</b>	<b>-403.200,00</b>	<b>-389.200,00</b>	<b>-378.087,19</b>
<b>230</b>	<b>Entnahmen von Haushaltsrücklagen</b>	<b>10.000,00</b>	<b>0,00</b>	<b>0,00</b>
2301	Entnahmen von Haushaltsrücklagen	10.000,00		
<b>240</b>	<b>Zuweisungen an Haushaltsrücklagen</b>	<b>0,00</b>	<b>0,00</b>	<b>0,00</b>
2401	Zuweisungen an Haushaltsrücklagen			
<b>SA01</b>	<b>Saldo (01) Haushaltsrücklagen (230 - 240)</b>	<b>10.000,00</b>	<b>0,00</b>	<b>0,00</b>
<b>SA00</b>	<b>Saldo (00) Nettoergebnis nach Haushaltsrücklagen (Saldo 0 + Saldo 01)</b>	<b>-393.200,00</b>	<b>-389.200,00</b>	<b>-378.087,19</b>

**Kunst, Kultur und Kultus (Gruppe 3)**

MVAG	Mittelverwendungs- und -aufbringungsgruppen (1. und 2. Ebene)	VA 2025	VA 2024	RA 2023
<b>211</b>	<b>Erträge aus der operativen Verwaltungstätigkeit</b>	<b>0,00</b>	<b>0,00</b>	<b>0,00</b>
2111	Erträge aus eigenen Abgaben			
2112	Erträge aus Ertragsanteilen			
2113	Erträge aus Gebühren			
2114	Erträge aus Leistungen			
2115	Erträge aus Besitz und wirtschaftlicher Tätigkeit			
2116	Erträge aus Veräußerung und sonstige Erträge			
2117	Nicht finanzierungswirksame operative Erträge			
<b>212</b>	<b>Erträge aus Transfers</b>	<b>0,00</b>	<b>0,00</b>	<b>0,00</b>
2121	Transferertrag von Trägern des öffentlichen Rechts			
2122	Transferertrag von Beteiligungen			
2123	Transferertrag von Unternehmen (mit Finanzunternehmen)			
2124	Transferertrag von Haushalten und Organisationen ohne Erwerbscharakter			
2125	Transferertrag vom Ausland			
2126	Investitions- und Tilgungszuschüsse zwischen Unternehmungen und Betrieben der Gebietskörperschaft und der Gebietskörperschaft			
2127	Nicht finanzierungswirksamer Transferertrag			
<b>213</b>	<b>Finanzerträge</b>	<b>0,00</b>	<b>0,00</b>	<b>0,00</b>
2131	Erträge aus Zinsen			
2132	Erträge aus Zinsen aus derivativen Finanzinstrumenten mit und ohne Grundgeschäft			
2133	Erträge aus Gewinnentnahmen von marktbestimmten Betrieben			
2134	Sonstige Finanzerträge			
2135	Erträge aus Dividenden/Gewinnausschüttungen			
2136	Sonstige nicht finanzierungswirksame Finanzerträge			
<b>21</b>	<b>Summe Erträge</b>	<b>0,00</b>	<b>0,00</b>	<b>0,00</b>
<b>221</b>	<b>Personalaufwand</b>	<b>0,00</b>	<b>0,00</b>	<b>0,00</b>
2211	Personalaufwand (Bezüge, Nebengebühren, Mehrleistungen)			
2212	Gesetzlicher und freiwilliger Sozialaufwand			
2213	Sonstiger Personalaufwand			
2214	Nicht finanzierungswirksamer Personalaufwand			
<b>222</b>	<b>Sachaufwand</b>	<b>68.800,00</b>	<b>59.500,00</b>	<b>46.527,88</b>
2221	Gebrauchs- und Verbrauchsgüter, Handelswaren			
2222	Verwaltungs- und Betriebsaufwand			

**Kunst, Kultur und Kultus (Gruppe 3)**

MVAG	Mittelverwendungs- und -aufbringungsgruppen (1. und 2. Ebene)	VA 2025	VA 2024	RA 2023
2223	Leasing- und Mietaufwand			
2224	Instandhaltung	300,00	300,00	
2225	Sonstiger Sachaufwand	68.500,00	59.200,00	46.527,88
2226	Nicht finanzierungswirksamer Sachaufwand			
<b>223</b>	<b>Transferaufwand</b>	<b>1.500,00</b>	<b>1.500,00</b>	<b>700,00</b>
2231	Transferaufwand an Träger des öffentlichen Rechts			
2232	Transferaufwand an Beteiligungen			
2233	Transferaufwand an Unternehmen (mit Finanzunternehmen)			
2234	Transferaufwand an Haushalte und Organisationen ohne Erwerbscharakter	1.500,00	1.500,00	700,00
2235	Transferaufwand an das Ausland			
2236	Investitions- und Tilgungszuschüsse zwischen Unternehmungen und Betrieben der Gebietskörperschaft und der Gebietskörperschaft			
2237	Nicht finanzierungswirksamer Transferaufwand			
<b>224</b>	<b>Finanzaufwand</b>	<b>0,00</b>	<b>0,00</b>	<b>0,00</b>
2241	Aufwendungen für Zinsen			
2242	Zinsen und sonstige Aufwendungen aus derivativen Finanzinstrumenten mit und ohne Grundgeschäft			
2243	Gewinnentnahmen von Unternehmungen und marktbestimmten Betrieben der Gebietskörperschaft (innerhalb der Gebietskörperschaft)			
2244	Sonstiger Finanzaufwand			
2245	Nicht finanzierungswirksamer Finanzaufwand			
<b>22</b>	<b>Summe Aufwendungen</b>	<b>70.300,00</b>	<b>61.000,00</b>	<b>47.227,88</b>
<b>SA0</b>	<b>Saldo (0) Nettoergebnis (21 - 22)</b>	<b>-70.300,00</b>	<b>-61.000,00</b>	<b>-47.227,88</b>
<b>230</b>	<b>Entnahmen von Haushaltsrücklagen</b>	<b>0,00</b>	<b>0,00</b>	<b>0,00</b>
2301	Entnahmen von Haushaltsrücklagen			
<b>240</b>	<b>Zuweisungen an Haushaltsrücklagen</b>	<b>0,00</b>	<b>0,00</b>	<b>0,00</b>
2401	Zuweisungen an Haushaltsrücklagen			
<b>SA01</b>	<b>Saldo (01) Haushaltsrücklagen (230 - 240)</b>	<b>0,00</b>	<b>0,00</b>	<b>0,00</b>
<b>SA00</b>	<b>Saldo (00) Nettoergebnis nach Haushaltsrücklagen (Saldo 0 + Saldo 01)</b>	<b>-70.300,00</b>	<b>-61.000,00</b>	<b>-47.227,88</b>

**Soziale Wohlfahrt und Wohnbauförderung (Gruppe 4)**

MVAG	Mittelverwendungs- und -aufbringungsgruppen (1. und 2. Ebene)	VA 2025	VA 2024	RA 2023
<b>211</b>	<b>Erträge aus der operativen Verwaltungstätigkeit</b>	<b>0,00</b>	<b>0,00</b>	<b>0,00</b>
2111	Erträge aus eigenen Abgaben			
2112	Erträge aus Ertragsanteilen			
2113	Erträge aus Gebühren			
2114	Erträge aus Leistungen			
2115	Erträge aus Besitz und wirtschaftlicher Tätigkeit			
2116	Erträge aus Veräußerung und sonstige Erträge			
2117	Nicht finanzierungswirksame operative Erträge			
<b>212</b>	<b>Erträge aus Transfers</b>	<b>0,00</b>	<b>0,00</b>	<b>0,00</b>
2121	Transferertrag von Trägern des öffentlichen Rechts			
2122	Transferertrag von Beteiligungen			
2123	Transferertrag von Unternehmen (mit Finanzunternehmen)			
2124	Transferertrag von Haushalten und Organisationen ohne Erwerbscharakter			
2125	Transferertrag vom Ausland			
2126	Investitions- und Tilgungszuschüsse zwischen Unternehmungen und Betrieben der Gebietskörperschaft und der Gebietskörperschaft			
2127	Nicht finanzierungswirksamer Transferertrag			
<b>213</b>	<b>Finanzerträge</b>	<b>0,00</b>	<b>0,00</b>	<b>0,00</b>
2131	Erträge aus Zinsen			
2132	Erträge aus Zinsen aus derivativen Finanzinstrumenten mit und ohne Grundgeschäft			
2133	Erträge aus Gewinnentnahmen von marktbestimmten Betrieben			
2134	Sonstige Finanzerträge			
2135	Erträge aus Dividenden/Gewinnausschüttungen			
2136	Sonstige nicht finanzierungswirksame Finanzerträge			
<b>21</b>	<b>Summe Erträge</b>	<b>0,00</b>	<b>0,00</b>	<b>0,00</b>
<b>221</b>	<b>Personalaufwand</b>	<b>0,00</b>	<b>0,00</b>	<b>0,00</b>
2211	Personalaufwand (Bezüge, Nebengebühren, Mehrleistungen)			
2212	Gesetzlicher und freiwilliger Sozialaufwand			
2213	Sonstiger Personalaufwand			
2214	Nicht finanzierungswirksamer Personalaufwand			
<b>222</b>	<b>Sachaufwand</b>	<b>0,00</b>	<b>0,00</b>	<b>0,00</b>
2221	Gebrauchs- und Verbrauchsgüter, Handelswaren			
2222	Verwaltungs- und Betriebsaufwand			

**Soziale Wohlfahrt und Wohnbauförderung (Gruppe 4)**

MVAG	Mittelverwendungs- und -aufbringungsgruppen (1. und 2. Ebene)	VA 2025	VA 2024	RA 2023
2223	Leasing- und Mietaufwand			
2224	Instandhaltung			
2225	Sonstiger Sachaufwand			
2226	Nicht finanzierungswirksamer Sachaufwand			
<b>223</b>	<b>Transferaufwand</b>	<b>271.000,00</b>	<b>260.000,00</b>	<b>224.692,78</b>
2231	Transferaufwand an Träger des öffentlichen Rechts	251.000,00	240.000,00	209.924,78
2232	Transferaufwand an Beteiligungen			
2233	Transferaufwand an Unternehmen (mit Finanzunternehmen)			
2234	Transferaufwand an Haushalte und Organisationen ohne Erwerbscharakter	20.000,00	20.000,00	14.768,00
2235	Transferaufwand an das Ausland			
2236	Investitions- und Tilgungszuschüsse zwischen Unternehmungen und Betrieben der Gebietskörperschaft und der Gebietskörperschaft			
2237	Nicht finanzierungswirksamer Transferaufwand			
<b>224</b>	<b>Finanzaufwand</b>	<b>0,00</b>	<b>0,00</b>	<b>0,00</b>
2241	Aufwendungen für Zinsen			
2242	Zinsen und sonstige Aufwendungen aus derivativen Finanzinstrumenten mit und ohne Grundgeschäft			
2243	Gewinnentnahmen von Unternehmungen und marktbestimmten Betrieben der Gebietskörperschaft (innerhalb der Gebietskörperschaft)			
2244	Sonstiger Finanzaufwand			
2245	Nicht finanzierungswirksamer Finanzaufwand			
<b>22</b>	<b>Summe Aufwendungen</b>	<b>271.000,00</b>	<b>260.000,00</b>	<b>224.692,78</b>
<b>SA0</b>	<b>Saldo (0) Nettoergebnis (21 - 22)</b>	<b>-271.000,00</b>	<b>-260.000,00</b>	<b>-224.692,78</b>
<b>230</b>	<b>Entnahmen von Haushaltsrücklagen</b>	<b>0,00</b>	<b>0,00</b>	<b>0,00</b>
2301	Entnahmen von Haushaltsrücklagen			
<b>240</b>	<b>Zuweisungen an Haushaltsrücklagen</b>	<b>0,00</b>	<b>0,00</b>	<b>0,00</b>
2401	Zuweisungen an Haushaltsrücklagen			
<b>SA01</b>	<b>Saldo (01) Haushaltsrücklagen (230 - 240)</b>	<b>0,00</b>	<b>0,00</b>	<b>0,00</b>
<b>SA00</b>	<b>Saldo (00) Nettoergebnis nach Haushaltsrücklagen (Saldo 0 + Saldo 01)</b>	<b>-271.000,00</b>	<b>-260.000,00</b>	<b>-224.692,78</b>

## Gesundheit (Gruppe 5)

MVAG	Mittelverwendungs- und -aufbringungsgruppen (1. und 2. Ebene)	VA 2025	VA 2024	RA 2023
<b>211</b>	<b>Erträge aus der operativen Verwaltungstätigkeit</b>	<b>0,00</b>	<b>0,00</b>	<b>0,00</b>
2111	Erträge aus eigenen Abgaben			
2112	Erträge aus Ertragsanteilen			
2113	Erträge aus Gebühren			
2114	Erträge aus Leistungen			
2115	Erträge aus Besitz und wirtschaftlicher Tätigkeit			
2116	Erträge aus Veräußerung und sonstige Erträge			
2117	Nicht finanzierungswirksame operative Erträge			
<b>212</b>	<b>Erträge aus Transfers</b>	<b>1.300,00</b>	<b>1.300,00</b>	<b>1.693,76</b>
2121	Transferertrag von Trägern des öffentlichen Rechts	1.300,00	1.300,00	1.693,76
2122	Transferertrag von Beteiligungen			
2123	Transferertrag von Unternehmen (mit Finanzunternehmen)			
2124	Transferertrag von Haushalten und Organisationen ohne Erwerbscharakter			
2125	Transferertrag vom Ausland			
2126	Investitions- und Tilgungszuschüsse zwischen Unternehmungen und Betrieben der Gebietskörperschaft und der Gebietskörperschaft			
2127	Nicht finanzierungswirksamer Transferertrag			
<b>213</b>	<b>Finanzerträge</b>	<b>0,00</b>	<b>0,00</b>	<b>0,00</b>
2131	Erträge aus Zinsen			
2132	Erträge aus Zinsen aus derivativen Finanzinstrumenten mit und ohne Grundgeschäft			
2133	Erträge aus Gewinnentnahmen von marktbestimmten Betrieben			
2134	Sonstige Finanzerträge			
2135	Erträge aus Dividenden/Gewinnausschüttungen			
2136	Sonstige nicht finanzierungswirksame Finanzerträge			
<b>21</b>	<b>Summe Erträge</b>	<b>1.300,00</b>	<b>1.300,00</b>	<b>1.693,76</b>
<b>221</b>	<b>Personalaufwand</b>	<b>0,00</b>	<b>0,00</b>	<b>0,00</b>
2211	Personalaufwand (Bezüge, Nebengebühren, Mehrleistungen)			
2212	Gesetzlicher und freiwilliger Sozialaufwand			
2213	Sonstiger Personalaufwand			
2214	Nicht finanzierungswirksamer Personalaufwand			
<b>222</b>	<b>Sachaufwand</b>	<b>2.800,00</b>	<b>3.700,00</b>	<b>12.153,80</b>
2221	Gebrauchs- und Verbrauchsgüter, Handelswaren			
2222	Verwaltungs- und Betriebsaufwand			



**Gesundheit (Gruppe 5)**

MVAG	Mittelverwendungs- und -aufbringungsgruppen (1. und 2. Ebene)	VA 2025	VA 2024	RA 2023
2223	Leasing- und Mietaufwand			
2224	Instandhaltung			
2225	Sonstiger Sachaufwand	2.800,00	3.700,00	12.153,80
2226	Nicht finanzierungswirksamer Sachaufwand			
<b>223</b>	<b>Transferaufwand</b>	<b>372.200,00</b>	<b>357.100,00</b>	<b>325.683,65</b>
2231	Transferaufwand an Träger des öffentlichen Rechts	372.200,00	357.100,00	325.683,65
2232	Transferaufwand an Beteiligungen			
2233	Transferaufwand an Unternehmen (mit Finanzunternehmen)			
2234	Transferaufwand an Haushalte und Organisationen ohne Erwerbscharakter			
2235	Transferaufwand an das Ausland			
2236	Investitions- und Tilgungszuschüsse zwischen Unternehmungen und Betrieben der Gebietskörperschaft und der Gebietskörperschaft			
2237	Nicht finanzierungswirksamer Transferaufwand			
<b>224</b>	<b>Finanzaufwand</b>	<b>0,00</b>	<b>0,00</b>	<b>0,00</b>
2241	Aufwendungen für Zinsen			
2242	Zinsen und sonstige Aufwendungen aus derivativen Finanzinstrumenten mit und ohne Grundgeschäft			
2243	Gewinnentnahmen von Unternehmungen und marktbestimmten Betrieben der Gebietskörperschaft (innerhalb der Gebietskörperschaft)			
2244	Sonstiger Finanzaufwand			
2245	Nicht finanzierungswirksamer Finanzaufwand			
<b>22</b>	<b>Summe Aufwendungen</b>	<b>375.000,00</b>	<b>360.800,00</b>	<b>337.837,45</b>
<b>SA0</b>	<b>Saldo (0) Nettoergebnis (21 - 22)</b>	<b>-373.700,00</b>	<b>-359.500,00</b>	<b>-336.143,69</b>
<b>230</b>	<b>Entnahmen von Haushaltsrücklagen</b>	<b>0,00</b>	<b>0,00</b>	<b>0,00</b>
2301	Entnahmen von Haushaltsrücklagen			
<b>240</b>	<b>Zuweisungen an Haushaltsrücklagen</b>	<b>0,00</b>	<b>0,00</b>	<b>0,00</b>
2401	Zuweisungen an Haushaltsrücklagen			
<b>SA01</b>	<b>Saldo (01) Haushaltsrücklagen (230 - 240)</b>	<b>0,00</b>	<b>0,00</b>	<b>0,00</b>
<b>SA00</b>	<b>Saldo (00) Nettoergebnis nach Haushaltsrücklagen (Saldo 0 + Saldo 01)</b>	<b>-373.700,00</b>	<b>-359.500,00</b>	<b>-336.143,69</b>

## Straßen- und Wasserbau, Verkehr (Gruppe 6)

MVAG	Mittelverwendungs- und -aufbringungsgruppen (1. und 2. Ebene)	VA 2025	VA 2024	RA 2023
<b>211</b>	<b>Erträge aus der operativen Verwaltungstätigkeit</b>	<b>0,00</b>	<b>50.000,00</b>	<b>12.019,00</b>
2111	Erträge aus eigenen Abgaben			
2112	Erträge aus Ertragsanteilen			
2113	Erträge aus Gebühren			
2114	Erträge aus Leistungen			
2115	Erträge aus Besitz und wirtschaftlicher Tätigkeit			
2116	Erträge aus Veräußerung und sonstige Erträge		50.000,00	
2117	Nicht finanzierungswirksame operative Erträge			12.019,00
<b>212</b>	<b>Erträge aus Transfers</b>	<b>205.900,00</b>	<b>304.000,00</b>	<b>303.890,50</b>
2121	Transferertrag von Trägern des öffentlichen Rechts	200.000,00	300.000,00	300.000,00
2122	Transferertrag von Beteiligungen			
2123	Transferertrag von Unternehmen (mit Finanzunternehmen)			
2124	Transferertrag von Haushalten und Organisationen ohne Erwerbscharakter	100,00	100,00	
2125	Transferertrag vom Ausland			
2126	Investitions- und Tilgungszuschüsse zwischen Unternehmungen und Betrieben der Gebietskörperschaft und der Gebietskörperschaft			
2127	Nicht finanzierungswirksamer Transferertrag	5.800,00	3.900,00	3.890,50
<b>213</b>	<b>Finanzerträge</b>	<b>0,00</b>	<b>0,00</b>	<b>0,00</b>
2131	Erträge aus Zinsen			
2132	Erträge aus Zinsen aus derivativen Finanzinstrumenten mit und ohne Grundgeschäft			
2133	Erträge aus Gewinnentnahmen von marktbestimmten Betrieben			
2134	Sonstige Finanzerträge			
2135	Erträge aus Dividenden/Gewinnausschüttungen			
2136	Sonstige nicht finanzierungswirksame Finanzerträge			
<b>21</b>	<b>Summe Erträge</b>	<b>205.900,00</b>	<b>354.000,00</b>	<b>315.909,50</b>
<b>221</b>	<b>Personalaufwand</b>	<b>0,00</b>	<b>0,00</b>	<b>0,00</b>
2211	Personalaufwand (Bezüge, Nebengebühren, Mehrleistungen)			
2212	Gesetzlicher und freiwilliger Sozialaufwand			
2213	Sonstiger Personalaufwand			
2214	Nicht finanzierungswirksamer Personalaufwand			
<b>222</b>	<b>Sachaufwand</b>	<b>155.700,00</b>	<b>136.500,00</b>	<b>136.312,19</b>
2221	Gebrauchs- und Verbrauchsgüter, Handelswaren	900,00	900,00	379,84
2222	Verwaltungs- und Betriebsaufwand	2.800,00	3.600,00	699,51

**Straßen- und Wasserbau, Verkehr (Gruppe 6)**

MVAG	Mittelverwendungs- und -aufbringungsgruppen (1. und 2. Ebene)	VA 2025	VA 2024	RA 2023
2223	Leasing- und Mietaufwand			
2224	Instandhaltung	1.000,00	1.000,00	182,65
2225	Sonstiger Sachaufwand	30.000,00	15.000,00	23.205,20
2226	Nicht finanzierungswirksamer Sachaufwand	121.000,00	116.000,00	111.844,99
<b>223</b>	<b>Transferaufwand</b>	<b>11.800,00</b>	<b>11.800,00</b>	<b>11.792,10</b>
2231	Transferaufwand an Träger des öffentlichen Rechts	11.800,00	11.800,00	11.792,10
2232	Transferaufwand an Beteiligungen			
2233	Transferaufwand an Unternehmen (mit Finanzunternehmen)			
2234	Transferaufwand an Haushalte und Organisationen ohne Erwerbscharakter			
2235	Transferaufwand an das Ausland			
2236	Investitions- und Tilgungszuschüsse zwischen Unternehmungen und Betrieben der Gebietskörperschaft und der Gebietskörperschaft			
2237	Nicht finanzierungswirksamer Transferaufwand			
<b>224</b>	<b>Finanzaufwand</b>	<b>0,00</b>	<b>0,00</b>	<b>0,00</b>
2241	Aufwendungen für Zinsen			
2242	Zinsen und sonstige Aufwendungen aus derivativen Finanzinstrumenten mit und ohne Grundgeschäft			
2243	Gewinnentnahmen von Unternehmungen und marktbestimmten Betrieben der Gebietskörperschaft (innerhalb der Gebietskörperschaft)			
2244	Sonstiger Finanzaufwand			
2245	Nicht finanzierungswirksamer Finanzaufwand			
<b>22</b>	<b>Summe Aufwendungen</b>	<b>167.500,00</b>	<b>148.300,00</b>	<b>148.104,29</b>
<b>SA0</b>	<b>Saldo (0) Nettoergebnis (21 - 22)</b>	<b>38.400,00</b>	<b>205.700,00</b>	<b>167.805,21</b>
<b>230</b>	<b>Entnahmen von Haushaltsrücklagen</b>	<b>50.000,00</b>	<b>0,00</b>	<b>0,00</b>
2301	Entnahmen von Haushaltsrücklagen	50.000,00		
<b>240</b>	<b>Zuweisungen an Haushaltsrücklagen</b>	<b>0,00</b>	<b>0,00</b>	<b>324,01</b>
2401	Zuweisungen an Haushaltsrücklagen			324,01
<b>SA01</b>	<b>Saldo (01) Haushaltsrücklagen (230 - 240)</b>	<b>50.000,00</b>	<b>0,00</b>	<b>-324,01</b>
<b>SA00</b>	<b>Saldo (00) Nettoergebnis nach Haushaltsrücklagen (Saldo 0 + Saldo 01)</b>	<b>88.400,00</b>	<b>205.700,00</b>	<b>167.481,20</b>

**Wirtschaftsförderung (Gruppe 7)**

<b>MVAG</b>	<b>Mittelverwendungs- und -aufbringungsgruppen (1. und 2. Ebene)</b>	<b>VA 2025</b>	<b>VA 2024</b>	<b>RA 2023</b>
<b>211</b>	<b>Erträge aus der operativen Verwaltungstätigkeit</b>	<b>18.000,00</b>	<b>9.000,00</b>	<b>19.547,44</b>
2111	Erträge aus eigenen Abgaben			
2112	Erträge aus Ertragsanteilen			
2113	Erträge aus Gebühren			
2114	Erträge aus Leistungen			
2115	Erträge aus Besitz und wirtschaftlicher Tätigkeit			
2116	Erträge aus Veräußerung und sonstige Erträge	18.000,00	9.000,00	19.547,44
2117	Nicht finanzierungswirksame operative Erträge			
<b>212</b>	<b>Erträge aus Transfers</b>	<b>14.400,00</b>	<b>7.200,00</b>	<b>28.355,21</b>
2121	Transferertrag von Trägern des öffentlichen Rechts	11.000,00	5.500,00	26.125,00
2122	Transferertrag von Beteiligungen			
2123	Transferertrag von Unternehmen (mit Finanzunternehmen)			
2124	Transferertrag von Haushalten und Organisationen ohne Erwerbscharakter			
2125	Transferertrag vom Ausland			
2126	Investitions- und Tilgungszuschüsse zwischen Unternehmungen und Betrieben der Gebietskörperschaft und der Gebietskörperschaft			
2127	Nicht finanzierungswirksamer Transferertrag	3.400,00	1.700,00	2.230,21
<b>213</b>	<b>Finanzerträge</b>	<b>0,00</b>	<b>0,00</b>	<b>0,00</b>
2131	Erträge aus Zinsen			
2132	Erträge aus Zinsen aus derivativen Finanzinstrumenten mit und ohne Grundgeschäft			
2133	Erträge aus Gewinnentnahmen von marktbestimmten Betrieben			
2134	Sonstige Finanzerträge			
2135	Erträge aus Dividenden/Gewinnausschüttungen			
2136	Sonstige nicht finanzierungswirksame Finanzerträge			
<b>21</b>	<b>Summe Erträge</b>	<b>32.400,00</b>	<b>16.200,00</b>	<b>47.902,65</b>
<b>221</b>	<b>Personalaufwand</b>	<b>0,00</b>	<b>0,00</b>	<b>0,00</b>
2211	Personalaufwand (Bezüge, Nebengebühren, Mehrleistungen)			
2212	Gesetzlicher und freiwilliger Sozialaufwand			
2213	Sonstiger Personalaufwand			
2214	Nicht finanzierungswirksamer Personalaufwand			
<b>222</b>	<b>Sachaufwand</b>	<b>106.300,00</b>	<b>103.500,00</b>	<b>195.737,51</b>
2221	Gebrauchs- und Verbrauchsgüter, Handelswaren			
2222	Verwaltungs- und Betriebsaufwand			

**Wirtschaftsförderung (Gruppe 7)**

MVAG	Mittelverwendungs- und -aufbringungsgruppen (1. und 2. Ebene)	VA 2025	VA 2024	RA 2023
2223	Leasing- und Mietaufwand			
2224	Instandhaltung			
2225	Sonstiger Sachaufwand	500,00	500,00	
2226	Nicht finanzierungswirksamer Sachaufwand	105.800,00	103.000,00	195.737,51
<b>223</b>	<b>Transferaufwand</b>	<b>6.500,00</b>	<b>6.800,00</b>	<b>5.975,64</b>
2231	Transferaufwand an Träger des öffentlichen Rechts			
2232	Transferaufwand an Beteiligungen			
2233	Transferaufwand an Unternehmen (mit Finanzunternehmen)	3.500,00	3.800,00	3.062,90
2234	Transferaufwand an Haushalte und Organisationen ohne Erwerbscharakter	3.000,00	3.000,00	2.912,74
2235	Transferaufwand an das Ausland			
2236	Investitions- und Tilgungszuschüsse zwischen Unternehmungen und Betrieben der Gebietskörperschaft und der Gebietskörperschaft			
2237	Nicht finanzierungswirksamer Transferaufwand			
<b>224</b>	<b>Finanzaufwand</b>	<b>0,00</b>	<b>0,00</b>	<b>0,00</b>
2241	Aufwendungen für Zinsen			
2242	Zinsen und sonstige Aufwendungen aus derivativen Finanzinstrumenten mit und ohne Grundgeschäft			
2243	Gewinnentnahmen von Unternehmungen und marktbestimmten Betrieben der Gebietskörperschaft (innerhalb der Gebietskörperschaft)			
2244	Sonstiger Finanzaufwand			
2245	Nicht finanzierungswirksamer Finanzaufwand			
<b>22</b>	<b>Summe Aufwendungen</b>	<b>112.800,00</b>	<b>110.300,00</b>	<b>201.713,15</b>
<b>SA0</b>	<b>Saldo (0) Nettoergebnis (21 - 22)</b>	<b>-80.400,00</b>	<b>-94.100,00</b>	<b>-153.810,50</b>
<b>230</b>	<b>Entnahmen von Haushaltsrücklagen</b>	<b>0,00</b>	<b>0,00</b>	<b>0,00</b>
2301	Entnahmen von Haushaltsrücklagen			
<b>240</b>	<b>Zuweisungen an Haushaltsrücklagen</b>	<b>0,00</b>	<b>0,00</b>	<b>0,00</b>
2401	Zuweisungen an Haushaltsrücklagen			
<b>SA01</b>	<b>Saldo (01) Haushaltsrücklagen (230 - 240)</b>	<b>0,00</b>	<b>0,00</b>	<b>0,00</b>
<b>SA00</b>	<b>Saldo (00) Nettoergebnis nach Haushaltsrücklagen (Saldo 0 + Saldo 01)</b>	<b>-80.400,00</b>	<b>-94.100,00</b>	<b>-153.810,50</b>

## Dienstleistungen (Gruppe 8)

MVAG	Mittelverwendungs- und -aufbringungsgruppen (1. und 2. Ebene)	VA 2025	VA 2024	RA 2023
<b>211</b>	<b>Erträge aus der operativen Verwaltungstätigkeit</b>	<b>508.200,00</b>	<b>519.100,00</b>	<b>359.389,79</b>
2111	Erträge aus eigenen Abgaben			
2112	Erträge aus Ertragsanteilen			
2113	Erträge aus Gebühren	318.800,00	296.600,00	285.711,77
2114	Erträge aus Leistungen	100,00	100,00	174,00
2115	Erträge aus Besitz und wirtschaftlicher Tätigkeit	16.600,00	19.600,00	25.022,55
2116	Erträge aus Veräußerung und sonstige Erträge	172.700,00	202.800,00	48.481,47
2117	Nicht finanzierungswirksame operative Erträge			
<b>212</b>	<b>Erträge aus Transfers</b>	<b>47.600,00</b>	<b>43.200,00</b>	<b>43.671,76</b>
2121	Transferertrag von Trägern des öffentlichen Rechts	8.600,00	8.700,00	8.685,18
2122	Transferertrag von Beteiligungen			
2123	Transferertrag von Unternehmen (mit Finanzunternehmen)			
2124	Transferertrag von Haushalten und Organisationen ohne Erwerbscharakter			
2125	Transferertrag vom Ausland			
2126	Investitions- und Tilgungszuschüsse zwischen Unternehmungen und Betrieben der Gebietskörperschaft und der Gebietskörperschaft			
2127	Nicht finanzierungswirksamer Transferertrag	39.000,00	34.500,00	34.986,58
<b>213</b>	<b>Finanzerträge</b>	<b>700,00</b>	<b>1.200,00</b>	<b>2.771,60</b>
2131	Erträge aus Zinsen	700,00	1.200,00	2.771,60
2132	Erträge aus Zinsen aus derivativen Finanzinstrumenten mit und ohne Grundgeschäft			
2133	Erträge aus Gewinnentnahmen von marktbestimmten Betrieben			
2134	Sonstige Finanzerträge			
2135	Erträge aus Dividenden/Gewinnausschüttungen			
2136	Sonstige nicht finanzierungswirksame Finanzerträge			
<b>21</b>	<b>Summe Erträge</b>	<b>556.500,00</b>	<b>563.500,00</b>	<b>405.833,15</b>
<b>221</b>	<b>Personalaufwand</b>	<b>0,00</b>	<b>0,00</b>	<b>0,00</b>
2211	Personalaufwand (Bezüge, Nebengebühren, Mehrleistungen)			
2212	Gesetzlicher und freiwilliger Sozialaufwand			
2213	Sonstiger Personalaufwand			
2214	Nicht finanzierungswirksamer Personalaufwand			
<b>222</b>	<b>Sachaufwand</b>	<b>431.100,00</b>	<b>431.100,00</b>	<b>432.431,26</b>
2221	Gebrauchs- und Verbrauchsgüter, Handelswaren	10.400,00	9.900,00	8.147,12
2222	Verwaltungs- und Betriebsaufwand	39.000,00	46.100,00	63.030,22

**Dienstleistungen (Gruppe 8)**

<b>MVAG</b>	<b>Mittelverwendungs- und -aufbringungsgruppen (1. und 2. Ebene)</b>	<b>VA 2025</b>	<b>VA 2024</b>	<b>RA 2023</b>
2223	Leasing- und Mietaufwand	900,00	800,00	825,74
2224	Instandhaltung	57.500,00	50.400,00	38.571,92
2225	Sonstiger Sachaufwand	81.800,00	78.400,00	93.338,75
2226	Nicht finanzierungswirksamer Sachaufwand	241.500,00	245.500,00	228.517,51
<b>223</b>	<b>Transferaufwand</b>	<b>30.900,00</b>	<b>31.100,00</b>	<b>31.148,09</b>
2231	Transferaufwand an Träger des öffentlichen Rechts	7.900,00	8.100,00	7.698,47
2232	Transferaufwand an Beteiligungen			
2233	Transferaufwand an Unternehmen (mit Finanzunternehmen)	23.000,00	23.000,00	23.449,62
2234	Transferaufwand an Haushalte und Organisationen ohne Erwerbscharakter			
2235	Transferaufwand an das Ausland			
2236	Investitions- und Tilgungszuschüsse zwischen Unternehmungen und Betrieben der Gebietskörperschaft und der Gebietskörperschaft			
2237	Nicht finanzierungswirksamer Transferaufwand			
<b>224</b>	<b>Finanzaufwand</b>	<b>81.800,00</b>	<b>77.900,00</b>	<b>33.346,16</b>
2241	Aufwendungen für Zinsen	81.800,00	77.900,00	33.346,16
2242	Zinsen und sonstige Aufwendungen aus derivativen Finanzinstrumenten mit und ohne Grundgeschäft			
2243	Gewinnentnahmen von Unternehmungen und marktbestimmten Betrieben der Gebietskörperschaft (innerhalb der Gebietskörperschaft)			
2244	Sonstiger Finanzaufwand			
2245	Nicht finanzierungswirksamer Finanzaufwand			
<b>22</b>	<b>Summe Aufwendungen</b>	<b>543.800,00</b>	<b>540.100,00</b>	<b>496.925,51</b>
<b>SA0</b>	<b>Saldo (0) Nettoergebnis (21 - 22)</b>	<b>12.700,00</b>	<b>23.400,00</b>	<b>-91.092,36</b>
<b>230</b>	<b>Entnahmen von Haushaltsrücklagen</b>	<b>60.000,00</b>	<b>132.700,00</b>	<b>483.796,50</b>
2301	Entnahmen von Haushaltsrücklagen	60.000,00	132.700,00	483.796,50
<b>240</b>	<b>Zuweisungen an Haushaltsrücklagen</b>	<b>55.000,00</b>	<b>80.000,00</b>	<b>67.771,60</b>
2401	Zuweisungen an Haushaltsrücklagen	55.000,00	80.000,00	67.771,60
<b>SA01</b>	<b>Saldo (01) Haushaltsrücklagen (230 - 240)</b>	<b>5.000,00</b>	<b>52.700,00</b>	<b>416.024,90</b>
<b>SA00</b>	<b>Saldo (00) Nettoergebnis nach Haushaltsrücklagen (Saldo 0 + Saldo 01)</b>	<b>17.700,00</b>	<b>76.100,00</b>	<b>324.932,54</b>

## Finanzwirtschaft (Gruppe 9)

MVAG	Mittelverwendungs- und -aufbringungsgruppen (1. und 2. Ebene)	VA 2025	VA 2024	RA 2023
<b>211</b>	<b>Erträge aus der operativen Verwaltungstätigkeit</b>	<b>1.452.300,00</b>	<b>1.490.100,00</b>	<b>1.409.619,31</b>
2111	Erträge aus eigenen Abgaben	227.300,00	205.100,00	206.827,13
2112	Erträge aus Ertragsanteilen	1.225.000,00	1.285.000,00	1.202.778,47
2113	Erträge aus Gebühren			
2114	Erträge aus Leistungen			13,71
2115	Erträge aus Besitz und wirtschaftlicher Tätigkeit			
2116	Erträge aus Veräußerung und sonstige Erträge			
2117	Nicht finanzierungswirksame operative Erträge			
<b>212</b>	<b>Erträge aus Transfers</b>	<b>406.200,00</b>	<b>300.600,00</b>	<b>243.773,37</b>
2121	Transferertrag von Trägern des öffentlichen Rechts	405.600,00	300.000,00	243.173,37
2122	Transferertrag von Beteiligungen			
2123	Transferertrag von Unternehmen (mit Finanzunternehmen)			
2124	Transferertrag von Haushalten und Organisationen ohne Erwerbscharakter	600,00	600,00	600,00
2125	Transferertrag vom Ausland			
2126	Investitions- und Tilgungszuschüsse zwischen Unternehmungen und Betrieben der Gebietskörperschaft und der Gebietskörperschaft			
2127	Nicht finanzierungswirksamer Transferertrag			
<b>213</b>	<b>Finanzerträge</b>	<b>4.000,00</b>	<b>6.000,00</b>	<b>23.876,43</b>
2131	Erträge aus Zinsen	4.000,00	6.000,00	10.834,74
2132	Erträge aus Zinsen aus derivativen Finanzinstrumenten mit und ohne Grundgeschäft			
2133	Erträge aus Gewinnentnahmen von marktbestimmten Betrieben			
2134	Sonstige Finanzerträge			
2135	Erträge aus Dividenden/Gewinnausschüttungen			
2136	Sonstige nicht finanzierungswirksame Finanzerträge			13.041,69
<b>21</b>	<b>Summe Erträge</b>	<b>1.862.500,00</b>	<b>1.796.700,00</b>	<b>1.677.269,11</b>
<b>221</b>	<b>Personalaufwand</b>	<b>0,00</b>	<b>0,00</b>	<b>0,00</b>
2211	Personalaufwand (Bezüge, Nebengebühren, Mehrleistungen)			
2212	Gesetzlicher und freiwilliger Sozialaufwand			
2213	Sonstiger Personalaufwand			
2214	Nicht finanzierungswirksamer Personalaufwand			
<b>222</b>	<b>Sachaufwand</b>	<b>26.300,00</b>	<b>71.000,00</b>	<b>66.880,96</b>
2221	Gebrauchs- und Verbrauchsgüter, Handelswaren			
2222	Verwaltungs- und Betriebsaufwand			



## Finanzwirtschaft (Gruppe 9)

MVAG	Mittelverwendungs- und -aufbringungsgruppen (1. und 2. Ebene)	VA 2025	VA 2024	RA 2023
2223	Leasing- und Mietaufwand			
2224	Instandhaltung			
2225	Sonstiger Sachaufwand	26.300,00	71.000,00	66.880,96
2226	Nicht finanzierungswirksamer Sachaufwand			
<b>223</b>	<b>Transferaufwand</b>	<b>2.700,00</b>	<b>2.700,00</b>	<b>2.706,01</b>
2231	Transferaufwand an Träger des öffentlichen Rechts	2.700,00	2.700,00	2.706,01
2232	Transferaufwand an Beteiligungen			
2233	Transferaufwand an Unternehmen (mit Finanzunternehmen)			
2234	Transferaufwand an Haushalte und Organisationen ohne Erwerbscharakter			
2235	Transferaufwand an das Ausland			
2236	Investitions- und Tilgungszuschüsse zwischen Unternehmungen und Betrieben der Gebietskörperschaft und der Gebietskörperschaft			
2237	Nicht finanzierungswirksamer Transferaufwand			
<b>224</b>	<b>Finanzaufwand</b>	<b>1.900,00</b>	<b>1.900,00</b>	<b>1.458,12</b>
2241	Aufwendungen für Zinsen			
2242	Zinsen und sonstige Aufwendungen aus derivativen Finanzinstrumenten mit und ohne Grundgeschäft			
2243	Gewinnentnahmen von Unternehmungen und marktbestimmten Betrieben der Gebietskörperschaft (innerhalb der Gebietskörperschaft)			
2244	Sonstiger Finanzaufwand	1.900,00	1.900,00	1.458,12
2245	Nicht finanzierungswirksamer Finanzaufwand			
<b>22</b>	<b>Summe Aufwendungen</b>	<b>30.900,00</b>	<b>75.600,00</b>	<b>71.045,09</b>
<b>SA0</b>	<b>Saldo (0) Nettoergebnis (21 - 22)</b>	<b>1.831.600,00</b>	<b>1.721.100,00</b>	<b>1.606.224,02</b>
<b>230</b>	<b>Entnahmen von Haushaltsrücklagen</b>	<b>0,00</b>	<b>0,00</b>	<b>127.736,96</b>
2301	Entnahmen von Haushaltsrücklagen			127.736,96
<b>240</b>	<b>Zuweisungen an Haushaltsrücklagen</b>	<b>0,00</b>	<b>0,00</b>	<b>5.210,20</b>
2401	Zuweisungen an Haushaltsrücklagen			5.210,20
<b>SA01</b>	<b>Saldo (01) Haushaltsrücklagen (230 - 240)</b>	<b>0,00</b>	<b>0,00</b>	<b>122.526,76</b>
<b>SA00</b>	<b>Saldo (00) Nettoergebnis nach Haushaltsrücklagen (Saldo 0 + Saldo 01)</b>	<b>1.831.600,00</b>	<b>1.721.100,00</b>	<b>1.728.750,78</b>

## Vertretungskörper und allgemeine Verwaltung (Gruppe 0)

MVAG	Mittelverwendungs- und aufbringungsgruppen (1. und 2. Ebene)	VA 2025	VA 2024	RA 2023
<b>311</b>	<b>Einzahlungen aus operativer Verwaltungstätigkeit</b>	<b>38.600,00</b>	<b>37.200,00</b>	<b>70.994,82</b>
3111	Einzahlungen aus eigenen Abgaben			
3112	Einzahlungen aus Ertragsanteilen			
3113	Einzahlungen aus Gebühren			
3114	Einzahlungen aus Leistungen	33.800,00	33.400,00	51.093,39
3115	Einzahlungen aus Besitz und wirtschaftlicher Tätigkeit			
3116	Einzahlungen aus Veräußerung von geringwertigen Wirtschaftsgütern (GWG) und sonstige Einzahlungen	4.800,00	3.800,00	19.901,43
<b>312</b>	<b>Einzahlungen aus Transfers</b>	<b>7.300,00</b>	<b>7.000,00</b>	<b>10.919,36</b>
3121	Transferzahlungen von Trägern des öffentlichen Rechts			5.000,00
3122	Transferzahlungen von Beteiligungen			
3123	Transferzahlungen von Unternehmen (inkl. Finanzunternehmen)			
3124	Transferzahlungen von Haushalten und Organisationen ohne Erwerbscharakter	7.300,00	7.000,00	5.919,36
3125	Transferzahlungen vom Ausland			
3126	Investitions- und Tilgungszuschüsse zwischen Unternehmungen und Betrieben der Gebietskörperschaft und der Gebietskörperschaft			
<b>313</b>	<b>Einzahlungen aus Finanzerträgen</b>	<b>0,00</b>	<b>0,00</b>	<b>0,00</b>
3131	Einzahlungen aus Zinserträgen			
3132	Einzahlungen aus Zinsen aus derivativen Finanzinstrumenten mit und ohne Grundgeschäft			
3133	Einzahlungen aus Gewinnentnahmen von marktbestimmten Betrieben			
3134	Sonstige Einzahlungen aus Finanzerträgen			
3135	Einzahlungen aus Dividenden/Gewinnausschüttungen			
<b>31</b>	<b>Summe Einzahlungen operative Gebarung</b>	<b>45.900,00</b>	<b>44.200,00</b>	<b>81.914,18</b>
<b>321</b>	<b>Auszahlungen aus Personalaufwand</b>	<b>319.800,00</b>	<b>301.800,00</b>	<b>270.471,17</b>
3211	Auszahlungen für Personalaufwand (Bezüge, Nebengebühren, und Mehrleistungsvergütungen)	256.500,00	241.500,00	216.360,20
3212	Auszahlungen für gesetzliche und freiwillige Sozialaufwendungen	63.300,00	60.300,00	54.110,97
3213	Auszahlungen aus sonstigem Personalaufwand			
<b>322</b>	<b>Auszahlungen aus Sachaufwand</b>	<b>214.000,00</b>	<b>198.500,00</b>	<b>186.235,13</b>
3221	Auszahlungen für Gebrauchs- und Verbrauchsgüter, Handelswaren	3.100,00	3.000,00	3.127,28
3222	Auszahlungen für Verwaltungs- und Betriebsaufwand	15.400,00	15.200,00	11.051,20
3223	Auszahlungen für Leasing- und Mietaufwand	2.800,00	3.300,00	3.081,80
3224	Auszahlungen für Instandhaltung	4.200,00	11.500,00	10.615,92
3225	Sonstige Auszahlungen aus Sachaufwand	188.500,00	165.500,00	158.358,93
3226	Auszahlungen aus der Inanspruchnahme von Haftungen			
<b>323</b>	<b>Auszahlungen aus Transfers</b>	<b>26.100,00</b>	<b>23.800,00</b>	<b>26.648,18</b>
3231	Transferzahlungen an Träger des öffentlichen Rechts	22.600,00	20.400,00	23.452,63

## Vertretungskörper und allgemeine Verwaltung (Gruppe 0)

MVAG	Mittelverwendungs- und aufbringungsgruppen (1. und 2. Ebene)	VA 2025	VA 2024	RA 2023
3232	Transferzahlungen an Beteiligungen			
3233	Transferzahlungen an Unternehmen (inkl. Finanzunternehmen)			
3234	Transferzahlungen an Haushalte und Organisationen ohne Erwerbscharakter	3.500,00	3.400,00	3.195,55
3235	Transferzahlungen an das Ausland			
3236	Investitions- und Tilgungszuschüsse zwischen Unternehmungen und Betrieben der Gebietskörperschaft und der Gebietskörperschaft			
<b>324</b>	<b>Auszahlungen aus Finanzaufwand</b>	<b>0,00</b>	<b>0,00</b>	<b>0,00</b>
3241	Auszahlungen für Zinsen			
3242	Auszahlungen für Zinsen aus derivativen Finanzinstrumenten mit und ohne Grundgeschäft			
3243	Auszahlungen aus Gewinnentnahmen von marktbestimmten Betrieben			
3244	Sonstige Auszahlungen aus Finanzaufwendungen			
<b>32</b>	<b>Summe Auszahlungen operative Gebarung</b>	<b>559.900,00</b>	<b>524.100,00</b>	<b>483.354,48</b>
<b>SA1</b>	<b>Saldo (1) Geldfluss aus der operativen Gebarung (31 – 32)</b>	<b>-514.000,00</b>	<b>-479.900,00</b>	<b>-401.440,30</b>
<b>331</b>	<b>Einzahlungen aus der Investitionstätigkeit</b>	<b>0,00</b>	<b>0,00</b>	<b>800,00</b>
3311	Einzahlungen aus der Veräußerung von immateriellem Vermögen			
3312	Einzahlungen aus der Veräußerung von Grundstücken und Grundstückeinrichtungen			
3313	Einzahlungen aus der Veräußerung von Gebäuden und Bauten			
3314	Einzahlungen aus der Veräußerung von technischen Anlagen, Fahrzeugen und Maschinen			
3315	Einzahlungen aus der Veräußerung von Amts-, Betriebs- und Geschäftsausstattung			800,00
3316	Einzahlungen aus der Veräußerung von Kulturgütern			
3317	Einzahlungen aus der Veräußerung von Beteiligungen			
3318	Einzahlungen aus der Veräußerung von kofinanzierten Schutzbauten			
<b>332</b>	<b>Einzahlungen aus der Rückzahlung von Darlehen sowie gewährten Vorschüssen</b>	<b>0,00</b>	<b>0,00</b>	<b>0,00</b>
3321	Einzahlungen aus Darlehen an Träger des öffentlichen Rechts			
3322	Einzahlungen aus Darlehen an Beteiligungen			
3323	Einzahlungen aus Darlehen an Unternehmen und Haushalte			
3325	Einzahlungen aus Vorschüssen und Anzahlungen			
<b>333</b>	<b>Einzahlungen aus Kapitaltransfers</b>	<b>0,00</b>	<b>0,00</b>	<b>17.475,00</b>
3331	Kapitaltransferzahlungen von Trägern des öffentlichen Rechts			17.475,00
3332	Kapitaltransferzahlungen von Beteiligungen			
3333	Kapitaltransferzahlungen von Unternehmen			
3334	Kapitaltransferzahlungen von Haushalten und Organisationen ohne Erwerbscharakter			
3335	Kapitaltransferzahlungen vom Ausland			
<b>33</b>	<b>Summe Einzahlungen investive Gebarung</b>	<b>0,00</b>	<b>0,00</b>	<b>18.275,00</b>

## Vertretungskörper und allgemeine Verwaltung (Gruppe 0)

MVAG	Mittelverwendungs- und aufbringungsgruppen (1. und 2. Ebene)	VA 2025	VA 2024	RA 2023
<b>341</b>	<b>Auszahlungen aus der Investitionstätigkeit</b>	<b>11.000,00</b>	<b>13.000,00</b>	<b>42.186,24</b>
3411	Auszahlungen für den Erwerb von immateriellem Vermögen	7.000,00	10.000,00	7.236,01
3412	Auszahlungen für den Erwerb von Grundstücken und Grundstückseinrichtungen			34.950,23
3413	Auszahlungen für den Erwerb von Gebäuden und Bauten			
3414	Auszahlungen für den Erwerb von technischen Anlagen, Fahrzeugen und Maschinen			
3415	Auszahlungen für den Erwerb von Amts-, Betriebs- und Geschäftsausstattung	4.000,00	3.000,00	
3416	Auszahlungen für den Erwerb von Kulturgütern			
3417	Auszahlungen für den Erwerb von Beteiligungen			
3418	Auszahlungen für den Erwerb von kofinanzierten Schutzbauten			
<b>342</b>	<b>Auszahlungen aus der Gewährung von Darlehen sowie gewährten Vorschüssen</b>	<b>0,00</b>	<b>0,00</b>	<b>0,00</b>
3421	Auszahlungen von Darlehen an Träger des öffentlichen Rechts			
3422	Auszahlungen von Darlehen an Beteiligungen			
3423	Auszahlungen von Darlehen an Unternehmen und Haushalte			
3425	Auszahlungen von Vorschüssen und Anzahlungen			
<b>343</b>	<b>Auszahlungen aus Kapitaltransfers</b>	<b>0,00</b>	<b>0,00</b>	<b>0,00</b>
3431	Kapitaltransferzahlungen an Träger des öffentlichen Rechts			
3432	Kapitaltransferzahlungen an Beteiligungen			
3433	Kapitaltransferzahlungen an Unternehmen (Finanzunternehmen)			
3434	Kapitaltransferzahlungen an Haushalte und Organisationen ohne Erwerbscharakter			
3435	Kapitaltransferzahlungen an das Ausland			
<b>34</b>	<b>Summe Auszahlungen investive Gebarung</b>	<b>11.000,00</b>	<b>13.000,00</b>	<b>42.186,24</b>
<b>SA2</b>	<b>Saldo (2) Geldfluss aus der investiven Gebarung (33 – 34)</b>	<b>-11.000,00</b>	<b>-13.000,00</b>	<b>-23.911,24</b>
<b>SA3</b>	<b>Saldo (3) Nettofinanzierungssaldo (Saldo 1 + Saldo 2)</b>	<b>-525.000,00</b>	<b>-492.900,00</b>	<b>-425.351,54</b>
<b>351</b>	<b>Einzahlungen aus der Aufnahme von Finanzschulden</b>	<b>0,00</b>	<b>0,00</b>	<b>0,00</b>
3511	Einzahlungen aus empfangenen Darlehen von öffentlichen Körperschaften und Rechtsträgern			
3512	Einzahlungen aus empfangenen Darlehen von Beteiligungen			
3513	Einzahlungen aus empfangenen Darlehen von Unternehmen und privaten Haushalten			
3514	Einzahlungen aus Finanzschulden (Finanzunternehmen)			
3515	Einzahlungen aus Aufnahmen von Leasingverbindlichkeiten			
<b>353</b>	<b>Einzahlungen infolge eines Kapitaltauschs bei derivativen Finanzinstrumenten mit Grundgeschäft</b>	<b>0,00</b>	<b>0,00</b>	<b>0,00</b>
3530	Einzahlungen infolge eines Kapitaltauschs bei derivativen Finanzinstrumenten mit Grundgeschäft			
<b>355</b>	<b>Einzahlungen aus dem Abgang von Finanzinstrumenten</b>	<b>0,00</b>	<b>0,00</b>	<b>0,00</b>

## Vertretungskörper und allgemeine Verwaltung (Gruppe 0)

MVAG	Mittelverwendungs- und aufbringungsgruppen (1. und 2. Ebene)	VA 2025	VA 2024	RA 2023
3550	Einzahlungen aus dem Abgang von Finanzinstrumenten			
<b>35</b>	<b>Summe Einzahlungen aus der Finanzierungstätigkeit</b>	<b>0,00</b>	<b>0,00</b>	<b>0,00</b>
<b>361</b>	<b>Auszahlungen aus der Tilgung von Finanzschulden</b>	<b>0,00</b>	<b>0,00</b>	<b>0,00</b>
3611	Auszahlungen aus empfangenen Darlehen von öffentlichen Körperschaften und Rechtsträgern			
3612	Auszahlungen aus empfangenen Darlehen von Beteiligungen			
3613	Auszahlungen aus empfangenen Darlehen von Unternehmen und privaten Haushalten			
3614	Auszahlungen aus Finanzschulden			
3615	Auszahlungen aus Rückzahlungen von Leasingverbindlichkeiten			
<b>363</b>	<b>Auszahlungen infolge eines Kapitaltausches bei derivativen Finanzinstrumenten mit Grundgeschäft</b>	<b>0,00</b>	<b>0,00</b>	<b>0,00</b>
3630	Auszahlungen infolge eines Kapitaltausches bei derivativen Finanzinstrumenten mit Grundgeschäft			
<b>365</b>	<b>Auszahlungen für den Erwerb von Finanzinstrumenten</b>	<b>0,00</b>	<b>0,00</b>	<b>0,00</b>
3650	Auszahlungen für den Erwerb von Finanzinstrumenten			
<b>36</b>	<b>Summe Auszahlungen aus der Finanzierungstätigkeit</b>	<b>0,00</b>	<b>0,00</b>	<b>0,00</b>
<b>SA4</b>	<b>Saldo (4) Geldfluss aus der Finanzierungstätigkeit (35 – 36)</b>	<b>0,00</b>	<b>0,00</b>	<b>0,00</b>
<b>SA5</b>	<b>Saldo (5) Geldfluss aus der voranschlagswirksamen Gebarung (Saldo 3 + Saldo 4)</b>	<b>-525.000,00</b>	<b>-492.900,00</b>	<b>-425.351,54</b>

## Öffentliche Ordnung und Sicherheit (Gruppe 1)

MVAG	Mittelverwendungs- und aufbringungsgruppen (1. und 2. Ebene)	VA 2025	VA 2024	RA 2023
<b>311</b>	<b>Einzahlungen aus operativer Verwaltungstätigkeit</b>	<b>2.300,00</b>	<b>2.300,00</b>	<b>3.222,00</b>
3111	Einzahlungen aus eigenen Abgaben			
3112	Einzahlungen aus Ertragsanteilen			
3113	Einzahlungen aus Gebühren			
3114	Einzahlungen aus Leistungen	2.300,00	2.300,00	3.220,00
3115	Einzahlungen aus Besitz und wirtschaftlicher Tätigkeit			
3116	Einzahlungen aus Veräußerung von geringwertigen Wirtschaftsgütern (GWG) und sonstige Einzahlungen			2,00
<b>312</b>	<b>Einzahlungen aus Transfers</b>	<b>200.000,00</b>	<b>100.000,00</b>	<b>0,00</b>
3121	Transferzahlungen von Trägern des öffentlichen Rechts	200.000,00	100.000,00	
3122	Transferzahlungen von Beteiligungen			
3123	Transferzahlungen von Unternehmen (inkl. Finanzunternehmen)			
3124	Transferzahlungen von Haushalten und Organisationen ohne Erwerbscharakter			
3125	Transferzahlungen vom Ausland			
3126	Investitions- und Tilgungszuschüsse zwischen Unternehmungen und Betrieben der Gebietskörperschaft und der Gebietskörperschaft			
<b>313</b>	<b>Einzahlungen aus Finanzerträgen</b>	<b>0,00</b>	<b>0,00</b>	<b>0,00</b>
3131	Einzahlungen aus Zinserträgen			
3132	Einzahlungen aus Zinsen aus derivativen Finanzinstrumenten mit und ohne Grundgeschäft			
3133	Einzahlungen aus Gewinnentnahmen von marktbestimmten Betrieben			
3134	Sonstige Einzahlungen aus Finanzerträgen			
3135	Einzahlungen aus Dividenden/Gewinnausschüttungen			
<b>31</b>	<b>Summe Einzahlungen operative Gebarung</b>	<b>202.300,00</b>	<b>102.300,00</b>	<b>3.222,00</b>
<b>321</b>	<b>Auszahlungen aus Personalaufwand</b>	<b>0,00</b>	<b>0,00</b>	<b>0,00</b>
3211	Auszahlungen für Personalaufwand (Bezüge, Nebengebühren, und Mehrleistungsvergütungen)			
3212	Auszahlungen für gesetzliche und freiwillige Sozialaufwendungen			
3213	Auszahlungen aus sonstigem Personalaufwand			
<b>322</b>	<b>Auszahlungen aus Sachaufwand</b>	<b>23.000,00</b>	<b>18.800,00</b>	<b>21.473,15</b>
3221	Auszahlungen für Gebrauchs- und Verbrauchsgüter, Handelswaren			
3222	Auszahlungen für Verwaltungs- und Betriebsaufwand	20.500,00	16.400,00	19.103,19
3223	Auszahlungen für Leasing- und Mietaufwand			
3224	Auszahlungen für Instandhaltung			
3225	Sonstige Auszahlungen aus Sachaufwand	2.500,00	2.400,00	2.369,96
3226	Auszahlungen aus der Inanspruchnahme von Haftungen			
<b>323</b>	<b>Auszahlungen aus Transfers</b>	<b>16.000,00</b>	<b>16.000,00</b>	<b>16.000,00</b>
3231	Transferzahlungen an Träger des öffentlichen Rechts	16.000,00	16.000,00	16.000,00

## Öffentliche Ordnung und Sicherheit (Gruppe 1)

MVAG	Mittelverwendungs- und aufbringungsgruppen (1. und 2. Ebene)	VA 2025	VA 2024	RA 2023
3232	Transferzahlungen an Beteiligungen			
3233	Transferzahlungen an Unternehmen (inkl. Finanzunternehmen)			
3234	Transferzahlungen an Haushalte und Organisationen ohne Erwerbscharakter			
3235	Transferzahlungen an das Ausland			
3236	Investitions- und Tilgungszuschüsse zwischen Unternehmungen und Betrieben der Gebietskörperschaft und der Gebietskörperschaft			
<b>324</b>	<b>Auszahlungen aus Finanzaufwand</b>	<b>0,00</b>	<b>0,00</b>	<b>0,00</b>
3241	Auszahlungen für Zinsen			
3242	Auszahlungen für Zinsen aus derivativen Finanzinstrumenten mit und ohne Grundgeschäft			
3243	Auszahlungen aus Gewinnentnahmen von marktbestimmten Betrieben			
3244	Sonstige Auszahlungen aus Finanzaufwendungen			
<b>32</b>	<b>Summe Auszahlungen operative Gebarung</b>	<b>39.000,00</b>	<b>34.800,00</b>	<b>37.473,15</b>
<b>SA1</b>	<b>Saldo (1) Geldfluss aus der operativen Gebarung (31 – 32)</b>	<b>163.300,00</b>	<b>67.500,00</b>	<b>-34.251,15</b>
<b>331</b>	<b>Einzahlungen aus der Investitionstätigkeit</b>	<b>0,00</b>	<b>0,00</b>	<b>0,00</b>
3311	Einzahlungen aus der Veräußerung von immateriellem Vermögen			
3312	Einzahlungen aus der Veräußerung von Grundstücken und Grundstückeinrichtungen			
3313	Einzahlungen aus der Veräußerung von Gebäuden und Bauten			
3314	Einzahlungen aus der Veräußerung von technischen Anlagen, Fahrzeugen und Maschinen			
3315	Einzahlungen aus der Veräußerung von Amts-, Betriebs- und Geschäftsausstattung			
3316	Einzahlungen aus der Veräußerung von Kulturgütern			
3317	Einzahlungen aus der Veräußerung von Beteiligungen			
3318	Einzahlungen aus der Veräußerung von kofinanzierten Schutzbauten			
<b>332</b>	<b>Einzahlungen aus der Rückzahlung von Darlehen sowie gewährten Vorschüssen</b>	<b>0,00</b>	<b>0,00</b>	<b>0,00</b>
3321	Einzahlungen aus Darlehen an Träger des öffentlichen Rechts			
3322	Einzahlungen aus Darlehen an Beteiligungen			
3323	Einzahlungen aus Darlehen an Unternehmen und Haushalte			
3325	Einzahlungen aus Vorschüssen und Anzahlungen			
<b>333</b>	<b>Einzahlungen aus Kapitaltransfers</b>	<b>124.800,00</b>	<b>0,00</b>	<b>0,00</b>
3331	Kapitaltransferzahlungen von Trägern des öffentlichen Rechts	109.800,00		
3332	Kapitaltransferzahlungen von Beteiligungen			
3333	Kapitaltransferzahlungen von Unternehmen	15.000,00		
3334	Kapitaltransferzahlungen von Haushalten und Organisationen ohne Erwerbscharakter			
3335	Kapitaltransferzahlungen vom Ausland			
<b>33</b>	<b>Summe Einzahlungen investive Gebarung</b>	<b>124.800,00</b>	<b>0,00</b>	<b>0,00</b>

## Öffentliche Ordnung und Sicherheit (Gruppe 1)

MVAG	Mittelverwendungs- und aufbringungsgruppen (1. und 2. Ebene)	VA 2025	VA 2024	RA 2023
<b>341</b>	<b>Auszahlungen aus der Investitionstätigkeit</b>	<b>464.200,00</b>	<b>150.000,00</b>	<b>113.466,54</b>
3411	Auszahlungen für den Erwerb von immateriellem Vermögen			
3412	Auszahlungen für den Erwerb von Grundstücken und Grundstückseinrichtungen			113.466,54
3413	Auszahlungen für den Erwerb von Gebäuden und Bauten	390.000,00	150.000,00	
3414	Auszahlungen für den Erwerb von technischen Anlagen, Fahrzeugen und Maschinen	54.200,00		
3415	Auszahlungen für den Erwerb von Amts-, Betriebs- und Geschäftsausstattung	20.000,00		
3416	Auszahlungen für den Erwerb von Kulturgütern			
3417	Auszahlungen für den Erwerb von Beteiligungen			
3418	Auszahlungen für den Erwerb von kofinanzierten Schutzbauten			
<b>342</b>	<b>Auszahlungen aus der Gewährung von Darlehen sowie gewährten Vorschüssen</b>	<b>0,00</b>	<b>0,00</b>	<b>0,00</b>
3421	Auszahlungen von Darlehen an Träger des öffentlichen Rechts			
3422	Auszahlungen von Darlehen an Beteiligungen			
3423	Auszahlungen von Darlehen an Unternehmen und Haushalte			
3425	Auszahlungen von Vorschüssen und Anzahlungen			
<b>343</b>	<b>Auszahlungen aus Kapitaltransfers</b>	<b>1.000,00</b>	<b>1.000,00</b>	<b>651,24</b>
3431	Kapitaltransferzahlungen an Träger des öffentlichen Rechts	1.000,00	1.000,00	651,24
3432	Kapitaltransferzahlungen an Beteiligungen			
3433	Kapitaltransferzahlungen an Unternehmen (Finanzunternehmen)			
3434	Kapitaltransferzahlungen an Haushalte und Organisationen ohne Erwerbscharakter			
3435	Kapitaltransferzahlungen an das Ausland			
<b>34</b>	<b>Summe Auszahlungen investive Gebarung</b>	<b>465.200,00</b>	<b>151.000,00</b>	<b>114.117,78</b>
<b>SA2</b>	<b>Saldo (2) Geldfluss aus der investiven Gebarung (33 – 34)</b>	<b>-340.400,00</b>	<b>-151.000,00</b>	<b>-114.117,78</b>
<b>SA3</b>	<b>Saldo (3) Nettofinanzierungssaldo (Saldo 1 + Saldo 2)</b>	<b>-177.100,00</b>	<b>-83.500,00</b>	<b>-148.368,93</b>
<b>351</b>	<b>Einzahlungen aus der Aufnahme von Finanzschulden</b>	<b>0,00</b>	<b>0,00</b>	<b>0,00</b>
3511	Einzahlungen aus empfangenen Darlehen von öffentlichen Körperschaften und Rechtsträgern			
3512	Einzahlungen aus empfangenen Darlehen von Beteiligungen			
3513	Einzahlungen aus empfangenen Darlehen von Unternehmen und privaten Haushalten			
3514	Einzahlungen aus Finanzschulden (Finanzunternehmen)			
3515	Einzahlungen aus Aufnahmen von Leasingverbindlichkeiten			
<b>353</b>	<b>Einzahlungen infolge eines Kapitaltausches bei derivativen Finanzinstrumenten mit Grundgeschäft</b>	<b>0,00</b>	<b>0,00</b>	<b>0,00</b>
3530	Einzahlungen infolge eines Kapitaltausches bei derivativen Finanzinstrumenten mit Grundgeschäft			
<b>355</b>	<b>Einzahlungen aus dem Abgang von Finanzinstrumenten</b>	<b>0,00</b>	<b>0,00</b>	<b>0,00</b>



## Öffentliche Ordnung und Sicherheit (Gruppe 1)

MVAG	Mittelverwendungs- und aufbringungsgruppen (1. und 2. Ebene)	VA 2025	VA 2024	RA 2023
3550	Einzahlungen aus dem Abgang von Finanzinstrumenten			
<b>35</b>	<b>Summe Einzahlungen aus der Finanzierungstätigkeit</b>	<b>0,00</b>	<b>0,00</b>	<b>0,00</b>
<b>361</b>	<b>Auszahlungen aus der Tilgung von Finanzschulden</b>	<b>0,00</b>	<b>0,00</b>	<b>0,00</b>
3611	Auszahlungen aus empfangenen Darlehen von öffentlichen Körperschaften und Rechtsträgern			
3612	Auszahlungen aus empfangenen Darlehen von Beteiligungen			
3613	Auszahlungen aus empfangenen Darlehen von Unternehmen und privaten Haushalten			
3614	Auszahlungen aus Finanzschulden			
3615	Auszahlungen aus Rückzahlungen von Leasingverbindlichkeiten			
<b>363</b>	<b>Auszahlungen infolge eines Kapitaltausches bei derivativen Finanzinstrumenten mit Grundgeschäft</b>	<b>0,00</b>	<b>0,00</b>	<b>0,00</b>
3630	Auszahlungen infolge eines Kapitaltausches bei derivativen Finanzinstrumenten mit Grundgeschäft			
<b>365</b>	<b>Auszahlungen für den Erwerb von Finanzinstrumenten</b>	<b>0,00</b>	<b>0,00</b>	<b>0,00</b>
3650	Auszahlungen für den Erwerb von Finanzinstrumenten			
<b>36</b>	<b>Summe Auszahlungen aus der Finanzierungstätigkeit</b>	<b>0,00</b>	<b>0,00</b>	<b>0,00</b>
<b>SA4</b>	<b>Saldo (4) Geldfluss aus der Finanzierungstätigkeit (35 – 36)</b>	<b>0,00</b>	<b>0,00</b>	<b>0,00</b>
<b>SA5</b>	<b>Saldo (5) Geldfluss aus der voranschlagswirksamen Gebarung (Saldo 3 + Saldo 4)</b>	<b>-177.100,00</b>	<b>-83.500,00</b>	<b>-148.368,93</b>

## Unterricht, Erziehung, Sport und Wissenschaft (Gruppe 2)

MVAG	Mittelverwendungs- und aufbringungsgruppen (1. und 2. Ebene)	VA 2025	VA 2024	RA 2023
<b>311</b>	<b>Einzahlungen aus operativer Verwaltungstätigkeit</b>	<b>39.500,00</b>	<b>48.100,00</b>	<b>48.215,48</b>
3111	Einzahlungen aus eigenen Abgaben			
3112	Einzahlungen aus Ertragsanteilen			
3113	Einzahlungen aus Gebühren			
3114	Einzahlungen aus Leistungen	38.000,00	46.600,00	46.898,84
3115	Einzahlungen aus Besitz und wirtschaftlicher Tätigkeit	1.000,00	1.000,00	1.076,00
3116	Einzahlungen aus Veräußerung von geringwertigen Wirtschaftsgütern (GWG) und sonstige Einzahlungen	500,00	500,00	240,64
<b>312</b>	<b>Einzahlungen aus Transfers</b>	<b>52.800,00</b>	<b>17.100,00</b>	<b>22.726,63</b>
3121	Transferzahlungen von Trägern des öffentlichen Rechts	52.800,00	17.100,00	22.726,63
3122	Transferzahlungen von Beteiligungen			
3123	Transferzahlungen von Unternehmen (inkl. Finanzunternehmen)			
3124	Transferzahlungen von Haushalten und Organisationen ohne Erwerbscharakter			
3125	Transferzahlungen vom Ausland			
3126	Investitions- und Tilgungszuschüsse zwischen Unternehmungen und Betrieben der Gebietskörperschaft und der Gebietskörperschaft			
<b>313</b>	<b>Einzahlungen aus Finanzerträgen</b>	<b>0,00</b>	<b>0,00</b>	<b>0,00</b>
3131	Einzahlungen aus Zinserträgen			
3132	Einzahlungen aus Zinsen aus derivativen Finanzinstrumenten mit und ohne Grundgeschäft			
3133	Einzahlungen aus Gewinnentnahmen von marktbestimmten Betrieben			
3134	Sonstige Einzahlungen aus Finanzerträgen			
3135	Einzahlungen aus Dividenden/Gewinnausschüttungen			
<b>31</b>	<b>Summe Einzahlungen operative Gebarung</b>	<b>92.300,00</b>	<b>65.200,00</b>	<b>70.942,11</b>
<b>321</b>	<b>Auszahlungen aus Personalaufwand</b>	<b>183.700,00</b>	<b>159.600,00</b>	<b>151.734,60</b>
3211	Auszahlungen für Personalaufwand (Bezüge, Nebengebühren, und Mehrleistungsvergütungen)	147.600,00	128.500,00	122.656,72
3212	Auszahlungen für gesetzliche und freiwillige Sozialaufwendungen	36.100,00	31.100,00	29.077,88
3213	Auszahlungen aus sonstigem Personalaufwand			
<b>322</b>	<b>Auszahlungen aus Sachaufwand</b>	<b>240.000,00</b>	<b>207.500,00</b>	<b>217.172,34</b>
3221	Auszahlungen für Gebrauchs- und Verbrauchsgüter, Handelswaren	27.500,00	27.600,00	28.466,60
3222	Auszahlungen für Verwaltungs- und Betriebsaufwand	20.000,00	19.700,00	18.934,53
3223	Auszahlungen für Leasing- und Mietaufwand	3.500,00	3.800,00	3.708,70
3224	Auszahlungen für Instandhaltung	6.600,00	5.400,00	5.812,09
3225	Sonstige Auszahlungen aus Sachaufwand	182.400,00	151.000,00	160.250,42
3226	Auszahlungen aus der Inanspruchnahme von Haftungen			
<b>323</b>	<b>Auszahlungen aus Transfers</b>	<b>0,00</b>	<b>0,00</b>	<b>0,00</b>
3231	Transferzahlungen an Träger des öffentlichen Rechts			

## Unterricht, Erziehung, Sport und Wissenschaft (Gruppe 2)

MVAG	Mittelverwendungs- und aufbringungsgruppen (1. und 2. Ebene)	VA 2025	VA 2024	RA 2023
3232	Transferzahlungen an Beteiligungen			
3233	Transferzahlungen an Unternehmen (inkl. Finanzunternehmen)			
3234	Transferzahlungen an Haushalte und Organisationen ohne Erwerbscharakter			
3235	Transferzahlungen an das Ausland			
3236	Investitions- und Tilgungszuschüsse zwischen Unternehmungen und Betrieben der Gebietskörperschaft und der Gebietskörperschaft			
<b>324</b>	<b>Auszahlungen aus Finanzaufwand</b>	<b>38.000,00</b>	<b>46.600,00</b>	<b>40.219,13</b>
3241	Auszahlungen für Zinsen	38.000,00	46.600,00	40.219,13
3242	Auszahlungen für Zinsen aus derivativen Finanzinstrumenten mit und ohne Grundgeschäft			
3243	Auszahlungen aus Gewinnentnahmen von marktbestimmten Betrieben			
3244	Sonstige Auszahlungen aus Finanzaufwendungen			
<b>32</b>	<b>Summe Auszahlungen operative Gebarung</b>	<b>461.700,00</b>	<b>413.700,00</b>	<b>409.126,07</b>
<b>SA1</b>	<b>Saldo (1) Geldfluss aus der operativen Gebarung (31 – 32)</b>	<b>-369.400,00</b>	<b>-348.500,00</b>	<b>-338.183,96</b>
<b>331</b>	<b>Einzahlungen aus der Investitionstätigkeit</b>	<b>0,00</b>	<b>0,00</b>	<b>0,00</b>
3311	Einzahlungen aus der Veräußerung von immateriellem Vermögen			
3312	Einzahlungen aus der Veräußerung von Grundstücken und Grundstückeinrichtungen			
3313	Einzahlungen aus der Veräußerung von Gebäuden und Bauten			
3314	Einzahlungen aus der Veräußerung von technischen Anlagen, Fahrzeugen und Maschinen			
3315	Einzahlungen aus der Veräußerung von Amts-, Betriebs- und Geschäftsausstattung			
3316	Einzahlungen aus der Veräußerung von Kulturgütern			
3317	Einzahlungen aus der Veräußerung von Beteiligungen			
3318	Einzahlungen aus der Veräußerung von kofinanzierten Schutzbauten			
<b>332</b>	<b>Einzahlungen aus der Rückzahlung von Darlehen sowie gewährten Vorschüssen</b>	<b>0,00</b>	<b>0,00</b>	<b>0,00</b>
3321	Einzahlungen aus Darlehen an Träger des öffentlichen Rechts			
3322	Einzahlungen aus Darlehen an Beteiligungen			
3323	Einzahlungen aus Darlehen an Unternehmen und Haushalte			
3325	Einzahlungen aus Vorschüssen und Anzahlungen			
<b>333</b>	<b>Einzahlungen aus Kapitaltransfers</b>	<b>38.000,00</b>	<b>0,00</b>	<b>0,00</b>
3331	Kapitaltransferzahlungen von Trägern des öffentlichen Rechts	38.000,00		
3332	Kapitaltransferzahlungen von Beteiligungen			
3333	Kapitaltransferzahlungen von Unternehmen			
3334	Kapitaltransferzahlungen von Haushalten und Organisationen ohne Erwerbscharakter			
3335	Kapitaltransferzahlungen vom Ausland			
<b>33</b>	<b>Summe Einzahlungen investive Gebarung</b>	<b>38.000,00</b>	<b>0,00</b>	<b>0,00</b>

## Unterricht, Erziehung, Sport und Wissenschaft (Gruppe 2)

MVAG	Mittelverwendungs- und aufbringungsgruppen (1. und 2. Ebene)	VA 2025	VA 2024	RA 2023
<b>341</b>	<b>Auszahlungen aus der Investitionstätigkeit</b>	<b>61.000,00</b>	<b>6.500,00</b>	<b>15.566,46</b>
3411	Auszahlungen für den Erwerb von immateriellem Vermögen			
3412	Auszahlungen für den Erwerb von Grundstücken und Grundstückseinrichtungen	55.000,00		
3413	Auszahlungen für den Erwerb von Gebäuden und Bauten			
3414	Auszahlungen für den Erwerb von technischen Anlagen, Fahrzeugen und Maschinen			8.999,21
3415	Auszahlungen für den Erwerb von Amts-, Betriebs- und Geschäftsausstattung	6.000,00	6.500,00	6.567,25
3416	Auszahlungen für den Erwerb von Kulturgütern			
3417	Auszahlungen für den Erwerb von Beteiligungen			
3418	Auszahlungen für den Erwerb von kofinanzierten Schutzbauten			
<b>342</b>	<b>Auszahlungen aus der Gewährung von Darlehen sowie gewährten Vorschüssen</b>	<b>0,00</b>	<b>0,00</b>	<b>0,00</b>
3421	Auszahlungen von Darlehen an Träger des öffentlichen Rechts			
3422	Auszahlungen von Darlehen an Beteiligungen			
3423	Auszahlungen von Darlehen an Unternehmen und Haushalte			
3425	Auszahlungen von Vorschüssen und Anzahlungen			
<b>343</b>	<b>Auszahlungen aus Kapitaltransfers</b>	<b>0,00</b>	<b>0,00</b>	<b>0,00</b>
3431	Kapitaltransferzahlungen an Träger des öffentlichen Rechts			
3432	Kapitaltransferzahlungen an Beteiligungen			
3433	Kapitaltransferzahlungen an Unternehmen (Finanzunternehmen)			
3434	Kapitaltransferzahlungen an Haushalte und Organisationen ohne Erwerbscharakter			
3435	Kapitaltransferzahlungen an das Ausland			
<b>34</b>	<b>Summe Auszahlungen investive Gebarung</b>	<b>61.000,00</b>	<b>6.500,00</b>	<b>15.566,46</b>
<b>SA2</b>	<b>Saldo (2) Geldfluss aus der investiven Gebarung (33 – 34)</b>	<b>-23.000,00</b>	<b>-6.500,00</b>	<b>-15.566,46</b>
<b>SA3</b>	<b>Saldo (3) Nettofinanzierungssaldo (Saldo 1 + Saldo 2)</b>	<b>-392.400,00</b>	<b>-355.000,00</b>	<b>-353.750,42</b>
<b>351</b>	<b>Einzahlungen aus der Aufnahme von Finanzschulden</b>	<b>0,00</b>	<b>0,00</b>	<b>0,00</b>
3511	Einzahlungen aus empfangenen Darlehen von öffentlichen Körperschaften und Rechtsträgern			
3512	Einzahlungen aus empfangenen Darlehen von Beteiligungen			
3513	Einzahlungen aus empfangenen Darlehen von Unternehmen und privaten Haushalten			
3514	Einzahlungen aus Finanzschulden (Finanzunternehmen)			
3515	Einzahlungen aus Aufnahmen von Leasingverbindlichkeiten			
<b>353</b>	<b>Einzahlungen infolge eines Kapitaltausches bei derivativen Finanzinstrumenten mit Grundgeschäft</b>	<b>0,00</b>	<b>0,00</b>	<b>0,00</b>
3530	Einzahlungen infolge eines Kapitaltausches bei derivativen Finanzinstrumenten mit Grundgeschäft			
<b>355</b>	<b>Einzahlungen aus dem Abgang von Finanzinstrumenten</b>	<b>0,00</b>	<b>0,00</b>	<b>0,00</b>

## Unterricht, Erziehung, Sport und Wissenschaft (Gruppe 2)

MVAG	Mittelverwendungs- und aufbringungsgruppen (1. und 2. Ebene)	VA 2025	VA 2024	RA 2023
3550	Einzahlungen aus dem Abgang von Finanzinstrumenten			
<b>35</b>	<b>Summe Einzahlungen aus der Finanzierungstätigkeit</b>	<b>0,00</b>	<b>0,00</b>	<b>0,00</b>
<b>361</b>	<b>Auszahlungen aus der Tilgung von Finanzschulden</b>	<b>73.800,00</b>	<b>73.800,00</b>	<b>73.756,00</b>
3611	Auszahlungen aus empfangenen Darlehen von öffentlichen Körperschaften und Rechtsträgern			
3612	Auszahlungen aus empfangenen Darlehen von Beteiligungen			
3613	Auszahlungen aus empfangenen Darlehen von Unternehmen und privaten Haushalten			
3614	Auszahlungen aus Finanzschulden	73.800,00	73.800,00	73.756,00
3615	Auszahlungen aus Rückzahlungen von Leasingverbindlichkeiten			
<b>363</b>	<b>Auszahlungen infolge eines Kapitaltausches bei derivativen Finanzinstrumenten mit Grundgeschäft</b>	<b>0,00</b>	<b>0,00</b>	<b>0,00</b>
3630	Auszahlungen infolge eines Kapitaltausches bei derivativen Finanzinstrumenten mit Grundgeschäft			
<b>365</b>	<b>Auszahlungen für den Erwerb von Finanzinstrumenten</b>	<b>0,00</b>	<b>0,00</b>	<b>0,00</b>
3650	Auszahlungen für den Erwerb von Finanzinstrumenten			
<b>36</b>	<b>Summe Auszahlungen aus der Finanzierungstätigkeit</b>	<b>73.800,00</b>	<b>73.800,00</b>	<b>73.756,00</b>
<b>SA4</b>	<b>Saldo (4) Geldfluss aus der Finanzierungstätigkeit (35 – 36)</b>	<b>-73.800,00</b>	<b>-73.800,00</b>	<b>-73.756,00</b>
<b>SA5</b>	<b>Saldo (5) Geldfluss aus der voranschlagswirksamen Gebarung (Saldo 3 + Saldo 4)</b>	<b>-466.200,00</b>	<b>-428.800,00</b>	<b>-427.506,42</b>

**Kunst, Kultur und Kultus (Gruppe 3)**

MVAG	Mittelverwendungs- und aufbringungsgruppen (1. und 2. Ebene)	VA 2025	VA 2024	RA 2023
<b>311</b>	<b>Einzahlungen aus operativer Verwaltungstätigkeit</b>	<b>0,00</b>	<b>0,00</b>	<b>0,00</b>
3111	Einzahlungen aus eigenen Abgaben			
3112	Einzahlungen aus Ertragsanteilen			
3113	Einzahlungen aus Gebühren			
3114	Einzahlungen aus Leistungen			
3115	Einzahlungen aus Besitz und wirtschaftlicher Tätigkeit			
3116	Einzahlungen aus Veräußerung von geringwertigen Wirtschaftsgütern (GWG) und sonstige Einzahlungen			
<b>312</b>	<b>Einzahlungen aus Transfers</b>	<b>0,00</b>	<b>0,00</b>	<b>0,00</b>
3121	Transferzahlungen von Trägern des öffentlichen Rechts			
3122	Transferzahlungen von Beteiligungen			
3123	Transferzahlungen von Unternehmen (inkl. Finanzunternehmen)			
3124	Transferzahlungen von Haushalten und Organisationen ohne Erwerbscharakter			
3125	Transferzahlungen vom Ausland			
3126	Investitions- und Tilgungszuschüsse zwischen Unternehmungen und Betrieben der Gebietskörperschaft und der Gebietskörperschaft			
<b>313</b>	<b>Einzahlungen aus Finanzerträgen</b>	<b>0,00</b>	<b>0,00</b>	<b>0,00</b>
3131	Einzahlungen aus Zinserträgen			
3132	Einzahlungen aus Zinsen aus derivativen Finanzinstrumenten mit und ohne Grundgeschäft			
3133	Einzahlungen aus Gewinnentnahmen von marktbestimmten Betrieben			
3134	Sonstige Einzahlungen aus Finanzerträgen			
3135	Einzahlungen aus Dividenden/Gewinnausschüttungen			
<b>31</b>	<b>Summe Einzahlungen operative Gebarung</b>	<b>0,00</b>	<b>0,00</b>	<b>0,00</b>
<b>321</b>	<b>Auszahlungen aus Personalaufwand</b>	<b>0,00</b>	<b>0,00</b>	<b>0,00</b>
3211	Auszahlungen für Personalaufwand (Bezüge, Nebengebühren, und Mehrleistungsvergütungen)			
3212	Auszahlungen für gesetzliche und freiwillige Sozialaufwendungen			
3213	Auszahlungen aus sonstigem Personalaufwand			
<b>322</b>	<b>Auszahlungen aus Sachaufwand</b>	<b>68.800,00</b>	<b>59.500,00</b>	<b>46.527,88</b>
3221	Auszahlungen für Gebrauchs- und Verbrauchsgüter, Handelswaren			
3222	Auszahlungen für Verwaltungs- und Betriebsaufwand			
3223	Auszahlungen für Leasing- und Mietaufwand			
3224	Auszahlungen für Instandhaltung	300,00	300,00	
3225	Sonstige Auszahlungen aus Sachaufwand	68.500,00	59.200,00	46.527,88
3226	Auszahlungen aus der Inanspruchnahme von Haftungen			
<b>323</b>	<b>Auszahlungen aus Transfers</b>	<b>1.500,00</b>	<b>1.500,00</b>	<b>700,00</b>
3231	Transferzahlungen an Träger des öffentlichen Rechts			

**Kunst, Kultur und Kultus (Gruppe 3)**

MVAG	Mittelverwendungs- und aufbringungsgruppen (1. und 2. Ebene)	VA 2025	VA 2024	RA 2023
3232	Transferzahlungen an Beteiligungen			
3233	Transferzahlungen an Unternehmen (inkl. Finanzunternehmen)			
3234	Transferzahlungen an Haushalte und Organisationen ohne Erwerbscharakter	1.500,00	1.500,00	700,00
3235	Transferzahlungen an das Ausland			
3236	Investitions- und Tilgungszuschüsse zwischen Unternehmungen und Betrieben der Gebietskörperschaft und der Gebietskörperschaft			
<b>324</b>	<b>Auszahlungen aus Finanzaufwand</b>	<b>0,00</b>	<b>0,00</b>	<b>0,00</b>
3241	Auszahlungen für Zinsen			
3242	Auszahlungen für Zinsen aus derivativen Finanzinstrumenten mit und ohne Grundgeschäft			
3243	Auszahlungen aus Gewinnentnahmen von marktbestimmten Betrieben			
3244	Sonstige Auszahlungen aus Finanzaufwendungen			
<b>32</b>	<b>Summe Auszahlungen operative Gebarung</b>	<b>70.300,00</b>	<b>61.000,00</b>	<b>47.227,88</b>
<b>SA1</b>	<b>Saldo (1) Geldfluss aus der operativen Gebarung (31 – 32)</b>	<b>-70.300,00</b>	<b>-61.000,00</b>	<b>-47.227,88</b>
<b>331</b>	<b>Einzahlungen aus der Investitionstätigkeit</b>	<b>0,00</b>	<b>0,00</b>	<b>0,00</b>
3311	Einzahlungen aus der Veräußerung von immateriellem Vermögen			
3312	Einzahlungen aus der Veräußerung von Grundstücken und Grundstückeinrichtungen			
3313	Einzahlungen aus der Veräußerung von Gebäuden und Bauten			
3314	Einzahlungen aus der Veräußerung von technischen Anlagen, Fahrzeugen und Maschinen			
3315	Einzahlungen aus der Veräußerung von Amts-, Betriebs- und Geschäftsausstattung			
3316	Einzahlungen aus der Veräußerung von Kulturgütern			
3317	Einzahlungen aus der Veräußerung von Beteiligungen			
3318	Einzahlungen aus der Veräußerung von kofinanzierten Schutzbauten			
<b>332</b>	<b>Einzahlungen aus der Rückzahlung von Darlehen sowie gewährten Vorschüssen</b>	<b>0,00</b>	<b>0,00</b>	<b>0,00</b>
3321	Einzahlungen aus Darlehen an Träger des öffentlichen Rechts			
3322	Einzahlungen aus Darlehen an Beteiligungen			
3323	Einzahlungen aus Darlehen an Unternehmen und Haushalte			
3325	Einzahlungen aus Vorschüssen und Anzahlungen			
<b>333</b>	<b>Einzahlungen aus Kapitaltransfers</b>	<b>0,00</b>	<b>0,00</b>	<b>0,00</b>
3331	Kapitaltransferzahlungen von Trägern des öffentlichen Rechts			
3332	Kapitaltransferzahlungen von Beteiligungen			
3333	Kapitaltransferzahlungen von Unternehmen			
3334	Kapitaltransferzahlungen von Haushalten und Organisationen ohne Erwerbscharakter			
3335	Kapitaltransferzahlungen vom Ausland			
<b>33</b>	<b>Summe Einzahlungen investive Gebarung</b>	<b>0,00</b>	<b>0,00</b>	<b>0,00</b>

**Kunst, Kultur und Kultus (Gruppe 3)**

MVAG	Mittelverwendungs- und aufbringungsgruppen (1. und 2. Ebene)	VA 2025	VA 2024	RA 2023
<b>341</b>	<b>Auszahlungen aus der Investitionstätigkeit</b>	<b>0,00</b>	<b>0,00</b>	<b>0,00</b>
3411	Auszahlungen für den Erwerb von immateriellem Vermögen			
3412	Auszahlungen für den Erwerb von Grundstücken und Grundstückseinrichtungen			
3413	Auszahlungen für den Erwerb von Gebäuden und Bauten			
3414	Auszahlungen für den Erwerb von technischen Anlagen, Fahrzeugen und Maschinen			
3415	Auszahlungen für den Erwerb von Amts-, Betriebs- und Geschäftsausstattung			
3416	Auszahlungen für den Erwerb von Kulturgütern			
3417	Auszahlungen für den Erwerb von Beteiligungen			
3418	Auszahlungen für den Erwerb von kofinanzierten Schutzbauten			
<b>342</b>	<b>Auszahlungen aus der Gewährung von Darlehen sowie gewährten Vorschüssen</b>	<b>0,00</b>	<b>0,00</b>	<b>0,00</b>
3421	Auszahlungen von Darlehen an Träger des öffentlichen Rechts			
3422	Auszahlungen von Darlehen an Beteiligungen			
3423	Auszahlungen von Darlehen an Unternehmen und Haushalte			
3425	Auszahlungen von Vorschüssen und Anzahlungen			
<b>343</b>	<b>Auszahlungen aus Kapitaltransfers</b>	<b>0,00</b>	<b>0,00</b>	<b>0,00</b>
3431	Kapitaltransferzahlungen an Träger des öffentlichen Rechts			
3432	Kapitaltransferzahlungen an Beteiligungen			
3433	Kapitaltransferzahlungen an Unternehmen (Finanzunternehmen)			
3434	Kapitaltransferzahlungen an Haushalte und Organisationen ohne Erwerbscharakter			
3435	Kapitaltransferzahlungen an das Ausland			
<b>34</b>	<b>Summe Auszahlungen investive Gebarung</b>	<b>0,00</b>	<b>0,00</b>	<b>0,00</b>
<b>SA2</b>	<b>Saldo (2) Geldfluss aus der investiven Gebarung (33 – 34)</b>	<b>0,00</b>	<b>0,00</b>	<b>0,00</b>
<b>SA3</b>	<b>Saldo (3) Nettofinanzierungssaldo (Saldo 1 + Saldo 2)</b>	<b>-70.300,00</b>	<b>-61.000,00</b>	<b>-47.227,88</b>
<b>351</b>	<b>Einzahlungen aus der Aufnahme von Finanzschulden</b>	<b>0,00</b>	<b>0,00</b>	<b>0,00</b>
3511	Einzahlungen aus empfangenen Darlehen von öffentlichen Körperschaften und Rechtsträgern			
3512	Einzahlungen aus empfangenen Darlehen von Beteiligungen			
3513	Einzahlungen aus empfangenen Darlehen von Unternehmen und privaten Haushalten			
3514	Einzahlungen aus Finanzschulden (Finanzunternehmen)			
3515	Einzahlungen aus Aufnahmen von Leasingverbindlichkeiten			
<b>353</b>	<b>Einzahlungen infolge eines Kapitaltausches bei derivativen Finanzinstrumenten mit Grundgeschäft</b>	<b>0,00</b>	<b>0,00</b>	<b>0,00</b>
3530	Einzahlungen infolge eines Kapitaltausches bei derivativen Finanzinstrumenten mit Grundgeschäft			
<b>355</b>	<b>Einzahlungen aus dem Abgang von Finanzinstrumenten</b>	<b>0,00</b>	<b>0,00</b>	<b>0,00</b>



**Kunst, Kultur und Kultus (Gruppe 3)**

MVAG	Mittelverwendungs- und aufbringungsgruppen (1. und 2. Ebene)	VA 2025	VA 2024	RA 2023
3550	Einzahlungen aus dem Abgang von Finanzinstrumenten			
<b>35</b>	<b>Summe Einzahlungen aus der Finanzierungstätigkeit</b>	<b>0,00</b>	<b>0,00</b>	<b>0,00</b>
<b>361</b>	<b>Auszahlungen aus der Tilgung von Finanzschulden</b>	<b>0,00</b>	<b>0,00</b>	<b>0,00</b>
3611	Auszahlungen aus empfangenen Darlehen von öffentlichen Körperschaften und Rechtsträgern			
3612	Auszahlungen aus empfangenen Darlehen von Beteiligungen			
3613	Auszahlungen aus empfangenen Darlehen von Unternehmen und privaten Haushalten			
3614	Auszahlungen aus Finanzschulden			
3615	Auszahlungen aus Rückzahlungen von Leasingverbindlichkeiten			
<b>363</b>	<b>Auszahlungen infolge eines Kapitaltausches bei derivativen Finanzinstrumenten mit Grundgeschäft</b>	<b>0,00</b>	<b>0,00</b>	<b>0,00</b>
3630	Auszahlungen infolge eines Kapitaltausches bei derivativen Finanzinstrumenten mit Grundgeschäft			
<b>365</b>	<b>Auszahlungen für den Erwerb von Finanzinstrumenten</b>	<b>0,00</b>	<b>0,00</b>	<b>0,00</b>
3650	Auszahlungen für den Erwerb von Finanzinstrumenten			
<b>36</b>	<b>Summe Auszahlungen aus der Finanzierungstätigkeit</b>	<b>0,00</b>	<b>0,00</b>	<b>0,00</b>
<b>SA4</b>	<b>Saldo (4) Geldfluss aus der Finanzierungstätigkeit (35 – 36)</b>	<b>0,00</b>	<b>0,00</b>	<b>0,00</b>
<b>SA5</b>	<b>Saldo (5) Geldfluss aus der voranschlagswirksamen Gebarung (Saldo 3 + Saldo 4)</b>	<b>-70.300,00</b>	<b>-61.000,00</b>	<b>-47.227,88</b>

**Soziale Wohlfahrt und Wohnbauförderung (Gruppe 4)**

MVAG	Mittelverwendungs- und aufbringungsgruppen (1. und 2. Ebene)	VA 2025	VA 2024	RA 2023
<b>311</b>	<b>Einzahlungen aus operativer Verwaltungstätigkeit</b>	<b>0,00</b>	<b>0,00</b>	<b>0,00</b>
3111	Einzahlungen aus eigenen Abgaben			
3112	Einzahlungen aus Ertragsanteilen			
3113	Einzahlungen aus Gebühren			
3114	Einzahlungen aus Leistungen			
3115	Einzahlungen aus Besitz und wirtschaftlicher Tätigkeit			
3116	Einzahlungen aus Veräußerung von geringwertigen Wirtschaftsgütern (GWG) und sonstige Einzahlungen			
<b>312</b>	<b>Einzahlungen aus Transfers</b>	<b>0,00</b>	<b>0,00</b>	<b>0,00</b>
3121	Transferzahlungen von Trägern des öffentlichen Rechts			
3122	Transferzahlungen von Beteiligungen			
3123	Transferzahlungen von Unternehmen (inkl. Finanzunternehmen)			
3124	Transferzahlungen von Haushalten und Organisationen ohne Erwerbscharakter			
3125	Transferzahlungen vom Ausland			
3126	Investitions- und Tilgungszuschüsse zwischen Unternehmungen und Betrieben der Gebietskörperschaft und der Gebietskörperschaft			
<b>313</b>	<b>Einzahlungen aus Finanzerträgen</b>	<b>0,00</b>	<b>0,00</b>	<b>0,00</b>
3131	Einzahlungen aus Zinserträgen			
3132	Einzahlungen aus Zinsen aus derivativen Finanzinstrumenten mit und ohne Grundgeschäft			
3133	Einzahlungen aus Gewinnentnahmen von marktbestimmten Betrieben			
3134	Sonstige Einzahlungen aus Finanzerträgen			
3135	Einzahlungen aus Dividenden/Gewinnausschüttungen			
<b>31</b>	<b>Summe Einzahlungen operative Gebarung</b>	<b>0,00</b>	<b>0,00</b>	<b>0,00</b>
<b>321</b>	<b>Auszahlungen aus Personalaufwand</b>	<b>0,00</b>	<b>0,00</b>	<b>0,00</b>
3211	Auszahlungen für Personalaufwand (Bezüge, Nebengebühren, und Mehrleistungsvergütungen)			
3212	Auszahlungen für gesetzliche und freiwillige Sozialaufwendungen			
3213	Auszahlungen aus sonstigem Personalaufwand			
<b>322</b>	<b>Auszahlungen aus Sachaufwand</b>	<b>0,00</b>	<b>0,00</b>	<b>0,00</b>
3221	Auszahlungen für Gebrauchs- und Verbrauchsgüter, Handelswaren			
3222	Auszahlungen für Verwaltungs- und Betriebsaufwand			
3223	Auszahlungen für Leasing- und Mietaufwand			
3224	Auszahlungen für Instandhaltung			
3225	Sonstige Auszahlungen aus Sachaufwand			
3226	Auszahlungen aus der Inanspruchnahme von Haftungen			
<b>323</b>	<b>Auszahlungen aus Transfers</b>	<b>271.000,00</b>	<b>260.000,00</b>	<b>224.692,78</b>
3231	Transferzahlungen an Träger des öffentlichen Rechts	251.000,00	240.000,00	209.924,78

**Soziale Wohlfahrt und Wohnbauförderung (Gruppe 4)**

MVAG	Mittelverwendungs- und aufbringungsgruppen (1. und 2. Ebene)	VA 2025	VA 2024	RA 2023
3232	Transferzahlungen an Beteiligungen			
3233	Transferzahlungen an Unternehmen (inkl. Finanzunternehmen)			
3234	Transferzahlungen an Haushalte und Organisationen ohne Erwerbscharakter	20.000,00	20.000,00	14.768,00
3235	Transferzahlungen an das Ausland			
3236	Investitions- und Tilgungszuschüsse zwischen Unternehmungen und Betrieben der Gebietskörperschaft und der Gebietskörperschaft			
<b>324</b>	<b>Auszahlungen aus Finanzaufwand</b>	<b>0,00</b>	<b>0,00</b>	<b>0,00</b>
3241	Auszahlungen für Zinsen			
3242	Auszahlungen für Zinsen aus derivativen Finanzinstrumenten mit und ohne Grundgeschäft			
3243	Auszahlungen aus Gewinnentnahmen von marktbestimmten Betrieben			
3244	Sonstige Auszahlungen aus Finanzaufwendungen			
<b>32</b>	<b>Summe Auszahlungen operative Gebarung</b>	<b>271.000,00</b>	<b>260.000,00</b>	<b>224.692,78</b>
<b>SA1</b>	<b>Saldo (1) Geldfluss aus der operativen Gebarung (31 – 32)</b>	<b>-271.000,00</b>	<b>-260.000,00</b>	<b>-224.692,78</b>
<b>331</b>	<b>Einzahlungen aus der Investitionstätigkeit</b>	<b>0,00</b>	<b>0,00</b>	<b>0,00</b>
3311	Einzahlungen aus der Veräußerung von immateriellem Vermögen			
3312	Einzahlungen aus der Veräußerung von Grundstücken und Grundstückeinrichtungen			
3313	Einzahlungen aus der Veräußerung von Gebäuden und Bauten			
3314	Einzahlungen aus der Veräußerung von technischen Anlagen, Fahrzeugen und Maschinen			
3315	Einzahlungen aus der Veräußerung von Amts-, Betriebs- und Geschäftsausstattung			
3316	Einzahlungen aus der Veräußerung von Kulturgütern			
3317	Einzahlungen aus der Veräußerung von Beteiligungen			
3318	Einzahlungen aus der Veräußerung von kofinanzierten Schutzbauten			
<b>332</b>	<b>Einzahlungen aus der Rückzahlung von Darlehen sowie gewährten Vorschüssen</b>	<b>0,00</b>	<b>0,00</b>	<b>0,00</b>
3321	Einzahlungen aus Darlehen an Träger des öffentlichen Rechts			
3322	Einzahlungen aus Darlehen an Beteiligungen			
3323	Einzahlungen aus Darlehen an Unternehmen und Haushalte			
3325	Einzahlungen aus Vorschüssen und Anzahlungen			
<b>333</b>	<b>Einzahlungen aus Kapitaltransfers</b>	<b>0,00</b>	<b>0,00</b>	<b>0,00</b>
3331	Kapitaltransferzahlungen von Trägern des öffentlichen Rechts			
3332	Kapitaltransferzahlungen von Beteiligungen			
3333	Kapitaltransferzahlungen von Unternehmen			
3334	Kapitaltransferzahlungen von Haushalten und Organisationen ohne Erwerbscharakter			
3335	Kapitaltransferzahlungen vom Ausland			
<b>33</b>	<b>Summe Einzahlungen investive Gebarung</b>	<b>0,00</b>	<b>0,00</b>	<b>0,00</b>

**Soziale Wohlfahrt und Wohnbauförderung (Gruppe 4)**

MVAG	Mittelverwendungs- und aufbringungsgruppen (1. und 2. Ebene)	VA 2025	VA 2024	RA 2023
<b>341</b>	<b>Auszahlungen aus der Investitionstätigkeit</b>	<b>0,00</b>	<b>0,00</b>	<b>0,00</b>
3411	Auszahlungen für den Erwerb von immateriellem Vermögen			
3412	Auszahlungen für den Erwerb von Grundstücken und Grundstückseinrichtungen			
3413	Auszahlungen für den Erwerb von Gebäuden und Bauten			
3414	Auszahlungen für den Erwerb von technischen Anlagen, Fahrzeugen und Maschinen			
3415	Auszahlungen für den Erwerb von Amts-, Betriebs- und Geschäftsausstattung			
3416	Auszahlungen für den Erwerb von Kulturgütern			
3417	Auszahlungen für den Erwerb von Beteiligungen			
3418	Auszahlungen für den Erwerb von kofinanzierten Schutzbauten			
<b>342</b>	<b>Auszahlungen aus der Gewährung von Darlehen sowie gewährten Vorschüssen</b>	<b>0,00</b>	<b>0,00</b>	<b>0,00</b>
3421	Auszahlungen von Darlehen an Träger des öffentlichen Rechts			
3422	Auszahlungen von Darlehen an Beteiligungen			
3423	Auszahlungen von Darlehen an Unternehmen und Haushalte			
3425	Auszahlungen von Vorschüssen und Anzahlungen			
<b>343</b>	<b>Auszahlungen aus Kapitaltransfers</b>	<b>0,00</b>	<b>0,00</b>	<b>0,00</b>
3431	Kapitaltransferzahlungen an Träger des öffentlichen Rechts			
3432	Kapitaltransferzahlungen an Beteiligungen			
3433	Kapitaltransferzahlungen an Unternehmen (Finanzunternehmen)			
3434	Kapitaltransferzahlungen an Haushalte und Organisationen ohne Erwerbscharakter			
3435	Kapitaltransferzahlungen an das Ausland			
<b>34</b>	<b>Summe Auszahlungen investive Gebarung</b>	<b>0,00</b>	<b>0,00</b>	<b>0,00</b>
<b>SA2</b>	<b>Saldo (2) Geldfluss aus der investiven Gebarung (33 – 34)</b>	<b>0,00</b>	<b>0,00</b>	<b>0,00</b>
<b>SA3</b>	<b>Saldo (3) Nettofinanzierungssaldo (Saldo 1 + Saldo 2)</b>	<b>-271.000,00</b>	<b>-260.000,00</b>	<b>-224.692,78</b>
<b>351</b>	<b>Einzahlungen aus der Aufnahme von Finanzschulden</b>	<b>0,00</b>	<b>0,00</b>	<b>0,00</b>
3511	Einzahlungen aus empfangenen Darlehen von öffentlichen Körperschaften und Rechtsträgern			
3512	Einzahlungen aus empfangenen Darlehen von Beteiligungen			
3513	Einzahlungen aus empfangenen Darlehen von Unternehmen und privaten Haushalten			
3514	Einzahlungen aus Finanzschulden (Finanzunternehmen)			
3515	Einzahlungen aus Aufnahmen von Leasingverbindlichkeiten			
<b>353</b>	<b>Einzahlungen infolge eines Kapitaltausches bei derivativen Finanzinstrumenten mit Grundgeschäft</b>	<b>0,00</b>	<b>0,00</b>	<b>0,00</b>
3530	Einzahlungen infolge eines Kapitaltausches bei derivativen Finanzinstrumenten mit Grundgeschäft			
<b>355</b>	<b>Einzahlungen aus dem Abgang von Finanzinstrumenten</b>	<b>0,00</b>	<b>0,00</b>	<b>0,00</b>

**Soziale Wohlfahrt und Wohnbauförderung (Gruppe 4)**

MVAG	Mittelverwendungs- und aufbringungsgruppen (1. und 2. Ebene)	VA 2025	VA 2024	RA 2023
3550	Einzahlungen aus dem Abgang von Finanzinstrumenten			
<b>35</b>	<b>Summe Einzahlungen aus der Finanzierungstätigkeit</b>	<b>0,00</b>	<b>0,00</b>	<b>0,00</b>
<b>361</b>	<b>Auszahlungen aus der Tilgung von Finanzschulden</b>	<b>0,00</b>	<b>0,00</b>	<b>0,00</b>
3611	Auszahlungen aus empfangenen Darlehen von öffentlichen Körperschaften und Rechtsträgern			
3612	Auszahlungen aus empfangenen Darlehen von Beteiligungen			
3613	Auszahlungen aus empfangenen Darlehen von Unternehmen und privaten Haushalten			
3614	Auszahlungen aus Finanzschulden			
3615	Auszahlungen aus Rückzahlungen von Leasingverbindlichkeiten			
<b>363</b>	<b>Auszahlungen infolge eines Kapitaltausches bei derivativen Finanzinstrumenten mit Grundgeschäft</b>	<b>0,00</b>	<b>0,00</b>	<b>0,00</b>
3630	Auszahlungen infolge eines Kapitaltausches bei derivativen Finanzinstrumenten mit Grundgeschäft			
<b>365</b>	<b>Auszahlungen für den Erwerb von Finanzinstrumenten</b>	<b>0,00</b>	<b>0,00</b>	<b>0,00</b>
3650	Auszahlungen für den Erwerb von Finanzinstrumenten			
<b>36</b>	<b>Summe Auszahlungen aus der Finanzierungstätigkeit</b>	<b>0,00</b>	<b>0,00</b>	<b>0,00</b>
<b>SA4</b>	<b>Saldo (4) Geldfluss aus der Finanzierungstätigkeit (35 – 36)</b>	<b>0,00</b>	<b>0,00</b>	<b>0,00</b>
<b>SA5</b>	<b>Saldo (5) Geldfluss aus der voranschlagswirksamen Gebarung (Saldo 3 + Saldo 4)</b>	<b>-271.000,00</b>	<b>-260.000,00</b>	<b>-224.692,78</b>

## Gesundheit (Gruppe 5)

MVAG	Mittelverwendungs- und aufbringungsgruppen (1. und 2. Ebene)	VA 2025	VA 2024	RA 2023
<b>311</b>	<b>Einzahlungen aus operativer Verwaltungstätigkeit</b>	<b>0,00</b>	<b>0,00</b>	<b>0,00</b>
3111	Einzahlungen aus eigenen Abgaben			
3112	Einzahlungen aus Ertragsanteilen			
3113	Einzahlungen aus Gebühren			
3114	Einzahlungen aus Leistungen			
3115	Einzahlungen aus Besitz und wirtschaftlicher Tätigkeit			
3116	Einzahlungen aus Veräußerung von geringwertigen Wirtschaftsgütern (GWG) und sonstige Einzahlungen			
<b>312</b>	<b>Einzahlungen aus Transfers</b>	<b>1.300,00</b>	<b>1.300,00</b>	<b>1.693,76</b>
3121	Transferzahlungen von Trägern des öffentlichen Rechts	1.300,00	1.300,00	1.693,76
3122	Transferzahlungen von Beteiligungen			
3123	Transferzahlungen von Unternehmen (inkl. Finanzunternehmen)			
3124	Transferzahlungen von Haushalten und Organisationen ohne Erwerbscharakter			
3125	Transferzahlungen vom Ausland			
3126	Investitions- und Tilgungszuschüsse zwischen Unternehmungen und Betrieben der Gebietskörperschaft und der Gebietskörperschaft			
<b>313</b>	<b>Einzahlungen aus Finanzerträgen</b>	<b>0,00</b>	<b>0,00</b>	<b>0,00</b>
3131	Einzahlungen aus Zinserträgen			
3132	Einzahlungen aus Zinsen aus derivativen Finanzinstrumenten mit und ohne Grundgeschäft			
3133	Einzahlungen aus Gewinnentnahmen von marktbestimmten Betrieben			
3134	Sonstige Einzahlungen aus Finanzerträgen			
3135	Einzahlungen aus Dividenden/Gewinnausschüttungen			
<b>31</b>	<b>Summe Einzahlungen operative Gebarung</b>	<b>1.300,00</b>	<b>1.300,00</b>	<b>1.693,76</b>
<b>321</b>	<b>Auszahlungen aus Personalaufwand</b>	<b>0,00</b>	<b>0,00</b>	<b>0,00</b>
3211	Auszahlungen für Personalaufwand (Bezüge, Nebengebühren, und Mehrleistungsvergütungen)			
3212	Auszahlungen für gesetzliche und freiwillige Sozialaufwendungen			
3213	Auszahlungen aus sonstigem Personalaufwand			
<b>322</b>	<b>Auszahlungen aus Sachaufwand</b>	<b>2.800,00</b>	<b>3.700,00</b>	<b>12.153,80</b>
3221	Auszahlungen für Gebrauchs- und Verbrauchsgüter, Handelswaren			
3222	Auszahlungen für Verwaltungs- und Betriebsaufwand			
3223	Auszahlungen für Leasing- und Mietaufwand			
3224	Auszahlungen für Instandhaltung			
3225	Sonstige Auszahlungen aus Sachaufwand	2.800,00	3.700,00	12.153,80
3226	Auszahlungen aus der Inanspruchnahme von Haftungen			
<b>323</b>	<b>Auszahlungen aus Transfers</b>	<b>372.200,00</b>	<b>357.100,00</b>	<b>325.683,65</b>
3231	Transferzahlungen an Träger des öffentlichen Rechts	372.200,00	357.100,00	325.683,65

## Gesundheit (Gruppe 5)

MVAG	Mittelverwendungs- und aufbringungsgruppen (1. und 2. Ebene)	VA 2025	VA 2024	RA 2023
3232	Transferzahlungen an Beteiligungen			
3233	Transferzahlungen an Unternehmen (inkl. Finanzunternehmen)			
3234	Transferzahlungen an Haushalte und Organisationen ohne Erwerbscharakter			
3235	Transferzahlungen an das Ausland			
3236	Investitions- und Tilgungszuschüsse zwischen Unternehmungen und Betrieben der Gebietskörperschaft und der Gebietskörperschaft			
<b>324</b>	<b>Auszahlungen aus Finanzaufwand</b>	<b>0,00</b>	<b>0,00</b>	<b>0,00</b>
3241	Auszahlungen für Zinsen			
3242	Auszahlungen für Zinsen aus derivativen Finanzinstrumenten mit und ohne Grundgeschäft			
3243	Auszahlungen aus Gewinnentnahmen von marktbestimmten Betrieben			
3244	Sonstige Auszahlungen aus Finanzaufwendungen			
<b>32</b>	<b>Summe Auszahlungen operative Gebarung</b>	<b>375.000,00</b>	<b>360.800,00</b>	<b>337.837,45</b>
<b>SA1</b>	<b>Saldo (1) Geldfluss aus der operativen Gebarung (31 – 32)</b>	<b>-373.700,00</b>	<b>-359.500,00</b>	<b>-336.143,69</b>
<b>331</b>	<b>Einzahlungen aus der Investitionstätigkeit</b>	<b>0,00</b>	<b>0,00</b>	<b>0,00</b>
3311	Einzahlungen aus der Veräußerung von immateriellem Vermögen			
3312	Einzahlungen aus der Veräußerung von Grundstücken und Grundstückeinrichtungen			
3313	Einzahlungen aus der Veräußerung von Gebäuden und Bauten			
3314	Einzahlungen aus der Veräußerung von technischen Anlagen, Fahrzeugen und Maschinen			
3315	Einzahlungen aus der Veräußerung von Amts-, Betriebs- und Geschäftsausstattung			
3316	Einzahlungen aus der Veräußerung von Kulturgütern			
3317	Einzahlungen aus der Veräußerung von Beteiligungen			
3318	Einzahlungen aus der Veräußerung von kofinanzierten Schutzbauten			
<b>332</b>	<b>Einzahlungen aus der Rückzahlung von Darlehen sowie gewährten Vorschüssen</b>	<b>0,00</b>	<b>0,00</b>	<b>0,00</b>
3321	Einzahlungen aus Darlehen an Träger des öffentlichen Rechts			
3322	Einzahlungen aus Darlehen an Beteiligungen			
3323	Einzahlungen aus Darlehen an Unternehmen und Haushalte			
3325	Einzahlungen aus Vorschüssen und Anzahlungen			
<b>333</b>	<b>Einzahlungen aus Kapitaltransfers</b>	<b>0,00</b>	<b>0,00</b>	<b>0,00</b>
3331	Kapitaltransferzahlungen von Trägern des öffentlichen Rechts			
3332	Kapitaltransferzahlungen von Beteiligungen			
3333	Kapitaltransferzahlungen von Unternehmen			
3334	Kapitaltransferzahlungen von Haushalten und Organisationen ohne Erwerbscharakter			
3335	Kapitaltransferzahlungen vom Ausland			
<b>33</b>	<b>Summe Einzahlungen investive Gebarung</b>	<b>0,00</b>	<b>0,00</b>	<b>0,00</b>

## Gesundheit (Gruppe 5)

MVAG	Mittelverwendungs- und aufbringungsgruppen (1. und 2. Ebene)	VA 2025	VA 2024	RA 2023
<b>341</b>	<b>Auszahlungen aus der Investitionstätigkeit</b>	<b>0,00</b>	<b>0,00</b>	<b>0,00</b>
3411	Auszahlungen für den Erwerb von immateriellem Vermögen			
3412	Auszahlungen für den Erwerb von Grundstücken und Grundstückseinrichtungen			
3413	Auszahlungen für den Erwerb von Gebäuden und Bauten			
3414	Auszahlungen für den Erwerb von technischen Anlagen, Fahrzeugen und Maschinen			
3415	Auszahlungen für den Erwerb von Amts-, Betriebs- und Geschäftsausstattung			
3416	Auszahlungen für den Erwerb von Kulturgütern			
3417	Auszahlungen für den Erwerb von Beteiligungen			
3418	Auszahlungen für den Erwerb von kofinanzierten Schutzbauten			
<b>342</b>	<b>Auszahlungen aus der Gewährung von Darlehen sowie gewährten Vorschüssen</b>	<b>0,00</b>	<b>0,00</b>	<b>0,00</b>
3421	Auszahlungen von Darlehen an Träger des öffentlichen Rechts			
3422	Auszahlungen von Darlehen an Beteiligungen			
3423	Auszahlungen von Darlehen an Unternehmen und Haushalte			
3425	Auszahlungen von Vorschüssen und Anzahlungen			
<b>343</b>	<b>Auszahlungen aus Kapitaltransfers</b>	<b>0,00</b>	<b>0,00</b>	<b>0,00</b>
3431	Kapitaltransferzahlungen an Träger des öffentlichen Rechts			
3432	Kapitaltransferzahlungen an Beteiligungen			
3433	Kapitaltransferzahlungen an Unternehmen (Finanzunternehmen)			
3434	Kapitaltransferzahlungen an Haushalte und Organisationen ohne Erwerbscharakter			
3435	Kapitaltransferzahlungen an das Ausland			
<b>34</b>	<b>Summe Auszahlungen investive Gebarung</b>	<b>0,00</b>	<b>0,00</b>	<b>0,00</b>
<b>SA2</b>	<b>Saldo (2) Geldfluss aus der investiven Gebarung (33 – 34)</b>	<b>0,00</b>	<b>0,00</b>	<b>0,00</b>
<b>SA3</b>	<b>Saldo (3) Nettofinanzierungssaldo (Saldo 1 + Saldo 2)</b>	<b>-373.700,00</b>	<b>-359.500,00</b>	<b>-336.143,69</b>
<b>351</b>	<b>Einzahlungen aus der Aufnahme von Finanzschulden</b>	<b>0,00</b>	<b>0,00</b>	<b>0,00</b>
3511	Einzahlungen aus empfangenen Darlehen von öffentlichen Körperschaften und Rechtsträgern			
3512	Einzahlungen aus empfangenen Darlehen von Beteiligungen			
3513	Einzahlungen aus empfangenen Darlehen von Unternehmen und privaten Haushalten			
3514	Einzahlungen aus Finanzschulden (Finanzunternehmen)			
3515	Einzahlungen aus Aufnahmen von Leasingverbindlichkeiten			
<b>353</b>	<b>Einzahlungen infolge eines Kapitaltausches bei derivativen Finanzinstrumenten mit Grundgeschäft</b>	<b>0,00</b>	<b>0,00</b>	<b>0,00</b>
3530	Einzahlungen infolge eines Kapitaltausches bei derivativen Finanzinstrumenten mit Grundgeschäft			
<b>355</b>	<b>Einzahlungen aus dem Abgang von Finanzinstrumenten</b>	<b>0,00</b>	<b>0,00</b>	<b>0,00</b>



## Gesundheit (Gruppe 5)

MVAG	Mittelverwendungs- und aufbringungsgruppen (1. und 2. Ebene)	VA 2025	VA 2024	RA 2023
3550	Einzahlungen aus dem Abgang von Finanzinstrumenten			
<b>35</b>	<b>Summe Einzahlungen aus der Finanzierungstätigkeit</b>	<b>0,00</b>	<b>0,00</b>	<b>0,00</b>
<b>361</b>	<b>Auszahlungen aus der Tilgung von Finanzschulden</b>	<b>0,00</b>	<b>0,00</b>	<b>0,00</b>
3611	Auszahlungen aus empfangenen Darlehen von öffentlichen Körperschaften und Rechtsträgern			
3612	Auszahlungen aus empfangenen Darlehen von Beteiligungen			
3613	Auszahlungen aus empfangenen Darlehen von Unternehmen und privaten Haushalten			
3614	Auszahlungen aus Finanzschulden			
3615	Auszahlungen aus Rückzahlungen von Leasingverbindlichkeiten			
<b>363</b>	<b>Auszahlungen infolge eines Kapitaltausches bei derivativen Finanzinstrumenten mit Grundgeschäft</b>	<b>0,00</b>	<b>0,00</b>	<b>0,00</b>
3630	Auszahlungen infolge eines Kapitaltausches bei derivativen Finanzinstrumenten mit Grundgeschäft			
<b>365</b>	<b>Auszahlungen für den Erwerb von Finanzinstrumenten</b>	<b>0,00</b>	<b>0,00</b>	<b>0,00</b>
3650	Auszahlungen für den Erwerb von Finanzinstrumenten			
<b>36</b>	<b>Summe Auszahlungen aus der Finanzierungstätigkeit</b>	<b>0,00</b>	<b>0,00</b>	<b>0,00</b>
<b>SA4</b>	<b>Saldo (4) Geldfluss aus der Finanzierungstätigkeit (35 – 36)</b>	<b>0,00</b>	<b>0,00</b>	<b>0,00</b>
<b>SA5</b>	<b>Saldo (5) Geldfluss aus der voranschlagswirksamen Gebarung (Saldo 3 + Saldo 4)</b>	<b>-373.700,00</b>	<b>-359.500,00</b>	<b>-336.143,69</b>

## Straßen- und Wasserbau, Verkehr (Gruppe 6)

MVAG	Mittelverwendungs- und aufbringungsgruppen (1. und 2. Ebene)	VA 2025	VA 2024	RA 2023
<b>311</b>	<b>Einzahlungen aus operativer Verwaltungstätigkeit</b>	<b>0,00</b>	<b>0,00</b>	<b>0,00</b>
3111	Einzahlungen aus eigenen Abgaben			
3112	Einzahlungen aus Ertragsanteilen			
3113	Einzahlungen aus Gebühren			
3114	Einzahlungen aus Leistungen			
3115	Einzahlungen aus Besitz und wirtschaftlicher Tätigkeit			
3116	Einzahlungen aus Veräußerung von geringwertigen Wirtschaftsgütern (GWG) und sonstige Einzahlungen			
<b>312</b>	<b>Einzahlungen aus Transfers</b>	<b>200.100,00</b>	<b>300.100,00</b>	<b>300.000,00</b>
3121	Transferzahlungen von Trägern des öffentlichen Rechts	200.000,00	300.000,00	300.000,00
3122	Transferzahlungen von Beteiligungen			
3123	Transferzahlungen von Unternehmen (inkl. Finanzunternehmen)			
3124	Transferzahlungen von Haushalten und Organisationen ohne Erwerbscharakter	100,00	100,00	
3125	Transferzahlungen vom Ausland			
3126	Investitions- und Tilgungszuschüsse zwischen Unternehmungen und Betrieben der Gebietskörperschaft und der Gebietskörperschaft			
<b>313</b>	<b>Einzahlungen aus Finanzerträgen</b>	<b>0,00</b>	<b>0,00</b>	<b>0,00</b>
3131	Einzahlungen aus Zinserträgen			
3132	Einzahlungen aus Zinsen aus derivativen Finanzinstrumenten mit und ohne Grundgeschäft			
3133	Einzahlungen aus Gewinnentnahmen von marktbestimmten Betrieben			
3134	Sonstige Einzahlungen aus Finanzerträgen			
3135	Einzahlungen aus Dividenden/Gewinnausschüttungen			
<b>31</b>	<b>Summe Einzahlungen operative Gebarung</b>	<b>200.100,00</b>	<b>300.100,00</b>	<b>300.000,00</b>
<b>321</b>	<b>Auszahlungen aus Personalaufwand</b>	<b>0,00</b>	<b>0,00</b>	<b>0,00</b>
3211	Auszahlungen für Personalaufwand (Bezüge, Nebengebühren, und Mehrleistungsvergütungen)			
3212	Auszahlungen für gesetzliche und freiwillige Sozialaufwendungen			
3213	Auszahlungen aus sonstigem Personalaufwand			
<b>322</b>	<b>Auszahlungen aus Sachaufwand</b>	<b>34.700,00</b>	<b>20.500,00</b>	<b>24.467,20</b>
3221	Auszahlungen für Gebrauchs- und Verbrauchsgüter, Handelswaren	900,00	900,00	379,84
3222	Auszahlungen für Verwaltungs- und Betriebsaufwand	2.800,00	3.600,00	699,51
3223	Auszahlungen für Leasing- und Mietaufwand			
3224	Auszahlungen für Instandhaltung	1.000,00	1.000,00	182,65
3225	Sonstige Auszahlungen aus Sachaufwand	30.000,00	15.000,00	23.205,20
3226	Auszahlungen aus der Inanspruchnahme von Haftungen			
<b>323</b>	<b>Auszahlungen aus Transfers</b>	<b>11.800,00</b>	<b>11.800,00</b>	<b>11.792,10</b>
3231	Transferzahlungen an Träger des öffentlichen Rechts	11.800,00	11.800,00	11.792,10

## Straßen- und Wasserbau, Verkehr (Gruppe 6)

MVAG	Mittelverwendungs- und aufbringungsgruppen (1. und 2. Ebene)	VA 2025	VA 2024	RA 2023
3232	Transferzahlungen an Beteiligungen			
3233	Transferzahlungen an Unternehmen (inkl. Finanzunternehmen)			
3234	Transferzahlungen an Haushalte und Organisationen ohne Erwerbscharakter			
3235	Transferzahlungen an das Ausland			
3236	Investitions- und Tilgungszuschüsse zwischen Unternehmungen und Betrieben der Gebietskörperschaft und der Gebietskörperschaft			
<b>324</b>	<b>Auszahlungen aus Finanzaufwand</b>	<b>0,00</b>	<b>0,00</b>	<b>0,00</b>
3241	Auszahlungen für Zinsen			
3242	Auszahlungen für Zinsen aus derivativen Finanzinstrumenten mit und ohne Grundgeschäft			
3243	Auszahlungen aus Gewinnentnahmen von marktbestimmten Betrieben			
3244	Sonstige Auszahlungen aus Finanzaufwendungen			
<b>32</b>	<b>Summe Auszahlungen operative Gebarung</b>	<b>46.500,00</b>	<b>32.300,00</b>	<b>36.259,30</b>
<b>SA1</b>	<b>Saldo (1) Geldfluss aus der operativen Gebarung (31 – 32)</b>	<b>153.600,00</b>	<b>267.800,00</b>	<b>263.740,70</b>
<b>331</b>	<b>Einzahlungen aus der Investitionstätigkeit</b>	<b>0,00</b>	<b>0,00</b>	<b>0,00</b>
3311	Einzahlungen aus der Veräußerung von immateriellem Vermögen			
3312	Einzahlungen aus der Veräußerung von Grundstücken und Grundstückeinrichtungen			
3313	Einzahlungen aus der Veräußerung von Gebäuden und Bauten			
3314	Einzahlungen aus der Veräußerung von technischen Anlagen, Fahrzeugen und Maschinen			
3315	Einzahlungen aus der Veräußerung von Amts-, Betriebs- und Geschäftsausstattung			
3316	Einzahlungen aus der Veräußerung von Kulturgütern			
3317	Einzahlungen aus der Veräußerung von Beteiligungen			
3318	Einzahlungen aus der Veräußerung von kofinanzierten Schutzbauten			
<b>332</b>	<b>Einzahlungen aus der Rückzahlung von Darlehen sowie gewährten Vorschüssen</b>	<b>0,00</b>	<b>0,00</b>	<b>0,00</b>
3321	Einzahlungen aus Darlehen an Träger des öffentlichen Rechts			
3322	Einzahlungen aus Darlehen an Beteiligungen			
3323	Einzahlungen aus Darlehen an Unternehmen und Haushalte			
3325	Einzahlungen aus Vorschüssen und Anzahlungen			
<b>333</b>	<b>Einzahlungen aus Kapitaltransfers</b>	<b>0,00</b>	<b>0,00</b>	<b>0,00</b>
3331	Kapitaltransferzahlungen von Trägern des öffentlichen Rechts			
3332	Kapitaltransferzahlungen von Beteiligungen			
3333	Kapitaltransferzahlungen von Unternehmen			
3334	Kapitaltransferzahlungen von Haushalten und Organisationen ohne Erwerbscharakter			
3335	Kapitaltransferzahlungen vom Ausland			
<b>33</b>	<b>Summe Einzahlungen investive Gebarung</b>	<b>0,00</b>	<b>0,00</b>	<b>0,00</b>

**Straßen- und Wasserbau, Verkehr (Gruppe 6)**

MVAG	Mittelverwendungs- und aufbringungsgruppen (1. und 2. Ebene)	VA 2025	VA 2024	RA 2023
<b>341</b>	<b>Auszahlungen aus der Investitionstätigkeit</b>	<b>330.000,00</b>	<b>450.000,00</b>	<b>121.981,57</b>
3411	Auszahlungen für den Erwerb von immateriellem Vermögen			
3412	Auszahlungen für den Erwerb von Grundstücken und Grundstückseinrichtungen	330.000,00	450.000,00	121.981,57
3413	Auszahlungen für den Erwerb von Gebäuden und Bauten			
3414	Auszahlungen für den Erwerb von technischen Anlagen, Fahrzeugen und Maschinen			
3415	Auszahlungen für den Erwerb von Amts-, Betriebs- und Geschäftsausstattung			
3416	Auszahlungen für den Erwerb von Kulturgütern			
3417	Auszahlungen für den Erwerb von Beteiligungen			
3418	Auszahlungen für den Erwerb von kofinanzierten Schutzbauten			
<b>342</b>	<b>Auszahlungen aus der Gewährung von Darlehen sowie gewährten Vorschüssen</b>	<b>0,00</b>	<b>0,00</b>	<b>0,00</b>
3421	Auszahlungen von Darlehen an Träger des öffentlichen Rechts			
3422	Auszahlungen von Darlehen an Beteiligungen			
3423	Auszahlungen von Darlehen an Unternehmen und Haushalte			
3425	Auszahlungen von Vorschüssen und Anzahlungen			
<b>343</b>	<b>Auszahlungen aus Kapitaltransfers</b>	<b>0,00</b>	<b>0,00</b>	<b>0,00</b>
3431	Kapitaltransferzahlungen an Träger des öffentlichen Rechts			
3432	Kapitaltransferzahlungen an Beteiligungen			
3433	Kapitaltransferzahlungen an Unternehmen (Finanzunternehmen)			
3434	Kapitaltransferzahlungen an Haushalte und Organisationen ohne Erwerbscharakter			
3435	Kapitaltransferzahlungen an das Ausland			
<b>34</b>	<b>Summe Auszahlungen investive Gebarung</b>	<b>330.000,00</b>	<b>450.000,00</b>	<b>121.981,57</b>
<b>SA2</b>	<b>Saldo (2) Geldfluss aus der investiven Gebarung (33 – 34)</b>	<b>-330.000,00</b>	<b>-450.000,00</b>	<b>-121.981,57</b>
<b>SA3</b>	<b>Saldo (3) Nettofinanzierungssaldo (Saldo 1 + Saldo 2)</b>	<b>-176.400,00</b>	<b>-182.200,00</b>	<b>141.759,13</b>
<b>351</b>	<b>Einzahlungen aus der Aufnahme von Finanzschulden</b>	<b>0,00</b>	<b>0,00</b>	<b>0,00</b>
3511	Einzahlungen aus empfangenen Darlehen von öffentlichen Körperschaften und Rechtsträgern			
3512	Einzahlungen aus empfangenen Darlehen von Beteiligungen			
3513	Einzahlungen aus empfangenen Darlehen von Unternehmen und privaten Haushalten			
3514	Einzahlungen aus Finanzschulden (Finanzunternehmen)			
3515	Einzahlungen aus Aufnahmen von Leasingverbindlichkeiten			
<b>353</b>	<b>Einzahlungen infolge eines Kapitaltausches bei derivativen Finanzinstrumenten mit Grundgeschäft</b>	<b>0,00</b>	<b>0,00</b>	<b>0,00</b>
3530	Einzahlungen infolge eines Kapitaltausches bei derivativen Finanzinstrumenten mit Grundgeschäft			
<b>355</b>	<b>Einzahlungen aus dem Abgang von Finanzinstrumenten</b>	<b>0,00</b>	<b>0,00</b>	<b>0,00</b>

## Straßen- und Wasserbau, Verkehr (Gruppe 6)

MVAG	Mittelverwendungs- und aufbringungsgruppen (1. und 2. Ebene)	VA 2025	VA 2024	RA 2023
3550	Einzahlungen aus dem Abgang von Finanzinstrumenten			
<b>35</b>	<b>Summe Einzahlungen aus der Finanzierungstätigkeit</b>	<b>0,00</b>	<b>0,00</b>	<b>0,00</b>
<b>361</b>	<b>Auszahlungen aus der Tilgung von Finanzschulden</b>	<b>0,00</b>	<b>0,00</b>	<b>0,00</b>
3611	Auszahlungen aus empfangenen Darlehen von öffentlichen Körperschaften und Rechtsträgern			
3612	Auszahlungen aus empfangenen Darlehen von Beteiligungen			
3613	Auszahlungen aus empfangenen Darlehen von Unternehmen und privaten Haushalten			
3614	Auszahlungen aus Finanzschulden			
3615	Auszahlungen aus Rückzahlungen von Leasingverbindlichkeiten			
<b>363</b>	<b>Auszahlungen infolge eines Kapitaltausches bei derivativen Finanzinstrumenten mit Grundgeschäft</b>	<b>0,00</b>	<b>0,00</b>	<b>0,00</b>
3630	Auszahlungen infolge eines Kapitaltausches bei derivativen Finanzinstrumenten mit Grundgeschäft			
<b>365</b>	<b>Auszahlungen für den Erwerb von Finanzinstrumenten</b>	<b>0,00</b>	<b>0,00</b>	<b>0,00</b>
3650	Auszahlungen für den Erwerb von Finanzinstrumenten			
<b>36</b>	<b>Summe Auszahlungen aus der Finanzierungstätigkeit</b>	<b>0,00</b>	<b>0,00</b>	<b>0,00</b>
<b>SA4</b>	<b>Saldo (4) Geldfluss aus der Finanzierungstätigkeit (35 – 36)</b>	<b>0,00</b>	<b>0,00</b>	<b>0,00</b>
<b>SA5</b>	<b>Saldo (5) Geldfluss aus der voranschlagswirksamen Gebarung (Saldo 3 + Saldo 4)</b>	<b>-176.400,00</b>	<b>-182.200,00</b>	<b>141.759,13</b>

**Wirtschaftsförderung (Gruppe 7)**

MVAG	Mittelverwendungs- und aufbringungsgruppen (1. und 2. Ebene)	VA 2025	VA 2024	RA 2023
<b>311</b>	<b>Einzahlungen aus operativer Verwaltungstätigkeit</b>	<b>0,00</b>	<b>0,00</b>	<b>19.547,44</b>
3111	Einzahlungen aus eigenen Abgaben			
3112	Einzahlungen aus Ertragsanteilen			
3113	Einzahlungen aus Gebühren			
3114	Einzahlungen aus Leistungen			
3115	Einzahlungen aus Besitz und wirtschaftlicher Tätigkeit			
3116	Einzahlungen aus Veräußerung von geringwertigen Wirtschaftsgütern (GWG) und sonstige Einzahlungen			19.547,44
<b>312</b>	<b>Einzahlungen aus Transfers</b>	<b>11.000,00</b>	<b>5.500,00</b>	<b>26.125,00</b>
3121	Transferzahlungen von Trägern des öffentlichen Rechts	11.000,00	5.500,00	26.125,00
3122	Transferzahlungen von Beteiligungen			
3123	Transferzahlungen von Unternehmen (inkl. Finanzunternehmen)			
3124	Transferzahlungen von Haushalten und Organisationen ohne Erwerbscharakter			
3125	Transferzahlungen vom Ausland			
3126	Investitions- und Tilgungszuschüsse zwischen Unternehmungen und Betrieben der Gebietskörperschaft und der Gebietskörperschaft			
<b>313</b>	<b>Einzahlungen aus Finanzerträgen</b>	<b>0,00</b>	<b>0,00</b>	<b>0,00</b>
3131	Einzahlungen aus Zinserträgen			
3132	Einzahlungen aus Zinsen aus derivativen Finanzinstrumenten mit und ohne Grundgeschäft			
3133	Einzahlungen aus Gewinnentnahmen von marktbestimmten Betrieben			
3134	Sonstige Einzahlungen aus Finanzerträgen			
3135	Einzahlungen aus Dividenden/Gewinnausschüttungen			
<b>31</b>	<b>Summe Einzahlungen operative Gebarung</b>	<b>11.000,00</b>	<b>5.500,00</b>	<b>45.672,44</b>
<b>321</b>	<b>Auszahlungen aus Personalaufwand</b>	<b>0,00</b>	<b>0,00</b>	<b>0,00</b>
3211	Auszahlungen für Personalaufwand (Bezüge, Nebengebühren, und Mehrleistungsvergütungen)			
3212	Auszahlungen für gesetzliche und freiwillige Sozialaufwendungen			
3213	Auszahlungen aus sonstigem Personalaufwand			
<b>322</b>	<b>Auszahlungen aus Sachaufwand</b>	<b>500,00</b>	<b>500,00</b>	<b>0,00</b>
3221	Auszahlungen für Gebrauchs- und Verbrauchsgüter, Handelswaren			
3222	Auszahlungen für Verwaltungs- und Betriebsaufwand			
3223	Auszahlungen für Leasing- und Mietaufwand			
3224	Auszahlungen für Instandhaltung			
3225	Sonstige Auszahlungen aus Sachaufwand	500,00	500,00	
3226	Auszahlungen aus der Inanspruchnahme von Haftungen			
<b>323</b>	<b>Auszahlungen aus Transfers</b>	<b>6.500,00</b>	<b>6.800,00</b>	<b>5.975,64</b>
3231	Transferzahlungen an Träger des öffentlichen Rechts			

**Wirtschaftsförderung (Gruppe 7)**

MVAG	Mittelverwendungs- und aufbringungsgruppen (1. und 2. Ebene)	VA 2025	VA 2024	RA 2023
3232	Transferzahlungen an Beteiligungen			
3233	Transferzahlungen an Unternehmen (inkl. Finanzunternehmen)	3.500,00	3.800,00	3.062,90
3234	Transferzahlungen an Haushalte und Organisationen ohne Erwerbscharakter	3.000,00	3.000,00	2.912,74
3235	Transferzahlungen an das Ausland			
3236	Investitions- und Tilgungszuschüsse zwischen Unternehmungen und Betrieben der Gebietskörperschaft und der Gebietskörperschaft			
<b>324</b>	<b>Auszahlungen aus Finanzaufwand</b>	<b>0,00</b>	<b>0,00</b>	<b>0,00</b>
3241	Auszahlungen für Zinsen			
3242	Auszahlungen für Zinsen aus derivativen Finanzinstrumenten mit und ohne Grundgeschäft			
3243	Auszahlungen aus Gewinnentnahmen von marktbestimmten Betrieben			
3244	Sonstige Auszahlungen aus Finanzaufwendungen			
<b>32</b>	<b>Summe Auszahlungen operative Gebarung</b>	<b>7.000,00</b>	<b>7.300,00</b>	<b>5.975,64</b>
<b>SA1</b>	<b>Saldo (1) Geldfluss aus der operativen Gebarung (31 – 32)</b>	<b>4.000,00</b>	<b>-1.800,00</b>	<b>39.696,80</b>
<b>331</b>	<b>Einzahlungen aus der Investitionstätigkeit</b>	<b>0,00</b>	<b>0,00</b>	<b>0,00</b>
3311	Einzahlungen aus der Veräußerung von immateriellem Vermögen			
3312	Einzahlungen aus der Veräußerung von Grundstücken und Grundstückeinrichtungen			
3313	Einzahlungen aus der Veräußerung von Gebäuden und Bauten			
3314	Einzahlungen aus der Veräußerung von technischen Anlagen, Fahrzeugen und Maschinen			
3315	Einzahlungen aus der Veräußerung von Amts-, Betriebs- und Geschäftsausstattung			
3316	Einzahlungen aus der Veräußerung von Kulturgütern			
3317	Einzahlungen aus der Veräußerung von Beteiligungen			
3318	Einzahlungen aus der Veräußerung von kofinanzierten Schutzbauten			
<b>332</b>	<b>Einzahlungen aus der Rückzahlung von Darlehen sowie gewährten Vorschüssen</b>	<b>0,00</b>	<b>0,00</b>	<b>0,00</b>
3321	Einzahlungen aus Darlehen an Träger des öffentlichen Rechts			
3322	Einzahlungen aus Darlehen an Beteiligungen			
3323	Einzahlungen aus Darlehen an Unternehmen und Haushalte			
3325	Einzahlungen aus Vorschüssen und Anzahlungen			
<b>333</b>	<b>Einzahlungen aus Kapitaltransfers</b>	<b>11.000,00</b>	<b>5.500,00</b>	<b>22.210,72</b>
3331	Kapitaltransferzahlungen von Trägern des öffentlichen Rechts	11.000,00	5.500,00	22.210,72
3332	Kapitaltransferzahlungen von Beteiligungen			
3333	Kapitaltransferzahlungen von Unternehmen			
3334	Kapitaltransferzahlungen von Haushalten und Organisationen ohne Erwerbscharakter			
3335	Kapitaltransferzahlungen vom Ausland			
<b>33</b>	<b>Summe Einzahlungen investive Gebarung</b>	<b>11.000,00</b>	<b>5.500,00</b>	<b>22.210,72</b>

**Wirtschaftsförderung (Gruppe 7)**

MVAG	Mittelverwendungs- und aufbringungsgruppen (1. und 2. Ebene)	VA 2025	VA 2024	RA 2023
<b>341</b>	<b>Auszahlungen aus der Investitionstätigkeit</b>	<b>40.000,00</b>	<b>20.000,00</b>	<b>67.883,16</b>
3411	Auszahlungen für den Erwerb von immateriellem Vermögen			
3412	Auszahlungen für den Erwerb von Grundstücken und Grundstückseinrichtungen	40.000,00	20.000,00	67.883,16
3413	Auszahlungen für den Erwerb von Gebäuden und Bauten			
3414	Auszahlungen für den Erwerb von technischen Anlagen, Fahrzeugen und Maschinen			
3415	Auszahlungen für den Erwerb von Amts-, Betriebs- und Geschäftsausstattung			
3416	Auszahlungen für den Erwerb von Kulturgütern			
3417	Auszahlungen für den Erwerb von Beteiligungen			
3418	Auszahlungen für den Erwerb von kofinanzierten Schutzbauten			
<b>342</b>	<b>Auszahlungen aus der Gewährung von Darlehen sowie gewährten Vorschüssen</b>	<b>0,00</b>	<b>0,00</b>	<b>0,00</b>
3421	Auszahlungen von Darlehen an Träger des öffentlichen Rechts			
3422	Auszahlungen von Darlehen an Beteiligungen			
3423	Auszahlungen von Darlehen an Unternehmen und Haushalte			
3425	Auszahlungen von Vorschüssen und Anzahlungen			
<b>343</b>	<b>Auszahlungen aus Kapitaltransfers</b>	<b>0,00</b>	<b>0,00</b>	<b>0,00</b>
3431	Kapitaltransferzahlungen an Träger des öffentlichen Rechts			
3432	Kapitaltransferzahlungen an Beteiligungen			
3433	Kapitaltransferzahlungen an Unternehmen (Finanzunternehmen)			
3434	Kapitaltransferzahlungen an Haushalte und Organisationen ohne Erwerbscharakter			
3435	Kapitaltransferzahlungen an das Ausland			
<b>34</b>	<b>Summe Auszahlungen investive Gebarung</b>	<b>40.000,00</b>	<b>20.000,00</b>	<b>67.883,16</b>
<b>SA2</b>	<b>Saldo (2) Geldfluss aus der investiven Gebarung (33 – 34)</b>	<b>-29.000,00</b>	<b>-14.500,00</b>	<b>-45.672,44</b>
<b>SA3</b>	<b>Saldo (3) Nettofinanzierungssaldo (Saldo 1 + Saldo 2)</b>	<b>-25.000,00</b>	<b>-16.300,00</b>	<b>-5.975,64</b>
<b>351</b>	<b>Einzahlungen aus der Aufnahme von Finanzschulden</b>	<b>0,00</b>	<b>0,00</b>	<b>0,00</b>
3511	Einzahlungen aus empfangenen Darlehen von öffentlichen Körperschaften und Rechtsträgern			
3512	Einzahlungen aus empfangenen Darlehen von Beteiligungen			
3513	Einzahlungen aus empfangenen Darlehen von Unternehmen und privaten Haushalten			
3514	Einzahlungen aus Finanzschulden (Finanzunternehmen)			
3515	Einzahlungen aus Aufnahmen von Leasingverbindlichkeiten			
<b>353</b>	<b>Einzahlungen infolge eines Kapitaltausches bei derivativen Finanzinstrumenten mit Grundgeschäft</b>	<b>0,00</b>	<b>0,00</b>	<b>0,00</b>
3530	Einzahlungen infolge eines Kapitaltausches bei derivativen Finanzinstrumenten mit Grundgeschäft			
<b>355</b>	<b>Einzahlungen aus dem Abgang von Finanzinstrumenten</b>	<b>0,00</b>	<b>0,00</b>	<b>0,00</b>



**Wirtschaftsförderung (Gruppe 7)**

MVAG	Mittelverwendungs- und aufbringungsgruppen (1. und 2. Ebene)	VA 2025	VA 2024	RA 2023
3550	Einzahlungen aus dem Abgang von Finanzinstrumenten			
<b>35</b>	<b>Summe Einzahlungen aus der Finanzierungstätigkeit</b>	<b>0,00</b>	<b>0,00</b>	<b>0,00</b>
<b>361</b>	<b>Auszahlungen aus der Tilgung von Finanzschulden</b>	<b>0,00</b>	<b>0,00</b>	<b>0,00</b>
3611	Auszahlungen aus empfangenen Darlehen von öffentlichen Körperschaften und Rechtsträgern			
3612	Auszahlungen aus empfangenen Darlehen von Beteiligungen			
3613	Auszahlungen aus empfangenen Darlehen von Unternehmen und privaten Haushalten			
3614	Auszahlungen aus Finanzschulden			
3615	Auszahlungen aus Rückzahlungen von Leasingverbindlichkeiten			
<b>363</b>	<b>Auszahlungen infolge eines Kapitaltausches bei derivativen Finanzinstrumenten mit Grundgeschäft</b>	<b>0,00</b>	<b>0,00</b>	<b>0,00</b>
3630	Auszahlungen infolge eines Kapitaltausches bei derivativen Finanzinstrumenten mit Grundgeschäft			
<b>365</b>	<b>Auszahlungen für den Erwerb von Finanzinstrumenten</b>	<b>0,00</b>	<b>0,00</b>	<b>0,00</b>
3650	Auszahlungen für den Erwerb von Finanzinstrumenten			
<b>36</b>	<b>Summe Auszahlungen aus der Finanzierungstätigkeit</b>	<b>0,00</b>	<b>0,00</b>	<b>0,00</b>
<b>SA4</b>	<b>Saldo (4) Geldfluss aus der Finanzierungstätigkeit (35 – 36)</b>	<b>0,00</b>	<b>0,00</b>	<b>0,00</b>
<b>SA5</b>	<b>Saldo (5) Geldfluss aus der voranschlagswirksamen Gebarung (Saldo 3 + Saldo 4)</b>	<b>-25.000,00</b>	<b>-16.300,00</b>	<b>-5.975,64</b>

## Dienstleistungen (Gruppe 8)

MVAG	Mittelverwendungs- und aufbringungsgruppen (1. und 2. Ebene)	VA 2025	VA 2024	RA 2023
<b>311</b>	<b>Einzahlungen aus operativer Verwaltungstätigkeit</b>	<b>338.200,00</b>	<b>349.100,00</b>	<b>364.398,73</b>
3111	Einzahlungen aus eigenen Abgaben			
3112	Einzahlungen aus Ertragsanteilen			
3113	Einzahlungen aus Gebühren	318.800,00	296.600,00	290.720,71
3114	Einzahlungen aus Leistungen	100,00	100,00	174,00
3115	Einzahlungen aus Besitz und wirtschaftlicher Tätigkeit	16.600,00	19.600,00	25.022,55
3116	Einzahlungen aus Veräußerung von geringwertigen Wirtschaftsgütern (GWG) und sonstige Einzahlungen	2.700,00	32.800,00	48.481,47
<b>312</b>	<b>Einzahlungen aus Transfers</b>	<b>8.600,00</b>	<b>8.700,00</b>	<b>8.685,18</b>
3121	Transferzahlungen von Trägern des öffentlichen Rechts	8.600,00	8.700,00	8.685,18
3122	Transferzahlungen von Beteiligungen			
3123	Transferzahlungen von Unternehmen (inkl. Finanzunternehmen)			
3124	Transferzahlungen von Haushalten und Organisationen ohne Erwerbscharakter			
3125	Transferzahlungen vom Ausland			
3126	Investitions- und Tilgungszuschüsse zwischen Unternehmungen und Betrieben der Gebietskörperschaft und der Gebietskörperschaft			
<b>313</b>	<b>Einzahlungen aus Finanzerträgen</b>	<b>700,00</b>	<b>1.200,00</b>	<b>2.771,60</b>
3131	Einzahlungen aus Zinserträgen	700,00	1.200,00	2.771,60
3132	Einzahlungen aus Zinsen aus derivativen Finanzinstrumenten mit und ohne Grundgeschäft			
3133	Einzahlungen aus Gewinnentnahmen von marktbestimmten Betrieben			
3134	Sonstige Einzahlungen aus Finanzerträgen			
3135	Einzahlungen aus Dividenden/Gewinnausschüttungen			
<b>31</b>	<b>Summe Einzahlungen operative Gebarung</b>	<b>347.500,00</b>	<b>359.000,00</b>	<b>375.855,51</b>
<b>321</b>	<b>Auszahlungen aus Personalaufwand</b>	<b>0,00</b>	<b>0,00</b>	<b>0,00</b>
3211	Auszahlungen für Personalaufwand (Bezüge, Nebengebühren, und Mehrleistungsvergütungen)			
3212	Auszahlungen für gesetzliche und freiwillige Sozialaufwendungen			
3213	Auszahlungen aus sonstigem Personalaufwand			
<b>322</b>	<b>Auszahlungen aus Sachaufwand</b>	<b>189.600,00</b>	<b>185.600,00</b>	<b>212.397,22</b>
3221	Auszahlungen für Gebrauchs- und Verbrauchsgüter, Handelswaren	10.400,00	9.900,00	8.147,12
3222	Auszahlungen für Verwaltungs- und Betriebsaufwand	39.000,00	46.100,00	66.399,98
3223	Auszahlungen für Leasing- und Mietaufwand	900,00	800,00	825,74
3224	Auszahlungen für Instandhaltung	57.500,00	50.400,00	43.685,63
3225	Sonstige Auszahlungen aus Sachaufwand	81.800,00	78.400,00	93.338,75
3226	Auszahlungen aus der Inanspruchnahme von Haftungen			
<b>323</b>	<b>Auszahlungen aus Transfers</b>	<b>30.900,00</b>	<b>31.100,00</b>	<b>31.148,09</b>
3231	Transferzahlungen an Träger des öffentlichen Rechts	7.900,00	8.100,00	7.698,47

## Dienstleistungen (Gruppe 8)

MVAG	Mittelverwendungs- und aufbringungsgruppen (1. und 2. Ebene)	VA 2025	VA 2024	RA 2023
3232	Transferzahlungen an Beteiligungen			
3233	Transferzahlungen an Unternehmen (inkl. Finanzunternehmen)	23.000,00	23.000,00	23.449,62
3234	Transferzahlungen an Haushalte und Organisationen ohne Erwerbscharakter			
3235	Transferzahlungen an das Ausland			
3236	Investitions- und Tilgungszuschüsse zwischen Unternehmungen und Betrieben der Gebietskörperschaft und der Gebietskörperschaft			
<b>324</b>	<b>Auszahlungen aus Finanzaufwand</b>	<b>81.800,00</b>	<b>77.900,00</b>	<b>33.346,16</b>
3241	Auszahlungen für Zinsen	81.800,00	77.900,00	33.346,16
3242	Auszahlungen für Zinsen aus derivativen Finanzinstrumenten mit und ohne Grundgeschäft			
3243	Auszahlungen aus Gewinnentnahmen von marktbestimmten Betrieben			
3244	Sonstige Auszahlungen aus Finanzaufwendungen			
<b>32</b>	<b>Summe Auszahlungen operative Gebarung</b>	<b>302.300,00</b>	<b>294.600,00</b>	<b>276.891,47</b>
<b>SA1</b>	<b>Saldo (1) Geldfluss aus der operativen Gebarung (31 – 32)</b>	<b>45.200,00</b>	<b>64.400,00</b>	<b>98.964,04</b>
<b>331</b>	<b>Einzahlungen aus der Investitionstätigkeit</b>	<b>170.000,00</b>	<b>170.000,00</b>	<b>0,00</b>
3311	Einzahlungen aus der Veräußerung von immateriellem Vermögen			
3312	Einzahlungen aus der Veräußerung von Grundstücken und Grundstückeinrichtungen	170.000,00	170.000,00	
3313	Einzahlungen aus der Veräußerung von Gebäuden und Bauten			
3314	Einzahlungen aus der Veräußerung von technischen Anlagen, Fahrzeugen und Maschinen			
3315	Einzahlungen aus der Veräußerung von Amts-, Betriebs- und Geschäftsausstattung			
3316	Einzahlungen aus der Veräußerung von Kulturgütern			
3317	Einzahlungen aus der Veräußerung von Beteiligungen			
3318	Einzahlungen aus der Veräußerung von kofinanzierten Schutzbauten			
<b>332</b>	<b>Einzahlungen aus der Rückzahlung von Darlehen sowie gewährten Vorschüssen</b>	<b>0,00</b>	<b>0,00</b>	<b>0,00</b>
3321	Einzahlungen aus Darlehen an Träger des öffentlichen Rechts			
3322	Einzahlungen aus Darlehen an Beteiligungen			
3323	Einzahlungen aus Darlehen an Unternehmen und Haushalte			
3325	Einzahlungen aus Vorschüssen und Anzahlungen			
<b>333</b>	<b>Einzahlungen aus Kapitaltransfers</b>	<b>350.700,00</b>	<b>188.400,00</b>	<b>56.138,91</b>
3331	Kapitaltransferzahlungen von Trägern des öffentlichen Rechts	326.900,00	162.400,00	31.614,27
3332	Kapitaltransferzahlungen von Beteiligungen			
3333	Kapitaltransferzahlungen von Unternehmen	10.000,00		
3334	Kapitaltransferzahlungen von Haushalten und Organisationen ohne Erwerbscharakter	13.800,00	26.000,00	24.524,64
3335	Kapitaltransferzahlungen vom Ausland			
<b>33</b>	<b>Summe Einzahlungen investive Gebarung</b>	<b>520.700,00</b>	<b>358.400,00</b>	<b>56.138,91</b>

## Dienstleistungen (Gruppe 8)

MVAG	Mittelverwendungs- und aufbringungsgruppen (1. und 2. Ebene)	VA 2025	VA 2024	RA 2023
<b>341</b>	<b>Auszahlungen aus der Investitionstätigkeit</b>	<b>1.092.000,00</b>	<b>663.500,00</b>	<b>1.674.337,05</b>
3411	Auszahlungen für den Erwerb von immateriellem Vermögen	27.000,00	27.000,00	61.288,41
3412	Auszahlungen für den Erwerb von Grundstücken und Grundstückseinrichtungen	902.000,00	635.000,00	1.417.651,25
3413	Auszahlungen für den Erwerb von Gebäuden und Bauten	160.000,00		187.834,69
3414	Auszahlungen für den Erwerb von technischen Anlagen, Fahrzeugen und Maschinen			
3415	Auszahlungen für den Erwerb von Amts-, Betriebs- und Geschäftsausstattung	3.000,00	1.500,00	7.562,70
3416	Auszahlungen für den Erwerb von Kulturgütern			
3417	Auszahlungen für den Erwerb von Beteiligungen			
3418	Auszahlungen für den Erwerb von kofinanzierten Schutzbauten			
<b>342</b>	<b>Auszahlungen aus der Gewährung von Darlehen sowie gewährten Vorschüssen</b>	<b>0,00</b>	<b>0,00</b>	<b>0,00</b>
3421	Auszahlungen von Darlehen an Träger des öffentlichen Rechts			
3422	Auszahlungen von Darlehen an Beteiligungen			
3423	Auszahlungen von Darlehen an Unternehmen und Haushalte			
3425	Auszahlungen von Vorschüssen und Anzahlungen			
<b>343</b>	<b>Auszahlungen aus Kapitaltransfers</b>	<b>0,00</b>	<b>0,00</b>	<b>0,00</b>
3431	Kapitaltransferzahlungen an Träger des öffentlichen Rechts			
3432	Kapitaltransferzahlungen an Beteiligungen			
3433	Kapitaltransferzahlungen an Unternehmen (Finanzunternehmen)			
3434	Kapitaltransferzahlungen an Haushalte und Organisationen ohne Erwerbscharakter			
3435	Kapitaltransferzahlungen an das Ausland			
<b>34</b>	<b>Summe Auszahlungen investive Gebarung</b>	<b>1.092.000,00</b>	<b>663.500,00</b>	<b>1.674.337,05</b>
<b>SA2</b>	<b>Saldo (2) Geldfluss aus der investiven Gebarung (33 – 34)</b>	<b>-571.300,00</b>	<b>-305.100,00</b>	<b>-1.618.198,14</b>
<b>SA3</b>	<b>Saldo (3) Nettofinanzierungssaldo (Saldo 1 + Saldo 2)</b>	<b>-526.100,00</b>	<b>-240.700,00</b>	<b>-1.519.234,10</b>
<b>351</b>	<b>Einzahlungen aus der Aufnahme von Finanzschulden</b>	<b>800.000,00</b>	<b>350.000,00</b>	<b>850.000,00</b>
3511	Einzahlungen aus empfangenen Darlehen von öffentlichen Körperschaften und Rechtsträgern			
3512	Einzahlungen aus empfangenen Darlehen von Beteiligungen			
3513	Einzahlungen aus empfangenen Darlehen von Unternehmen und privaten Haushalten			
3514	Einzahlungen aus Finanzschulden (Finanzunternehmen)	800.000,00	350.000,00	850.000,00
3515	Einzahlungen aus Aufnahmen von Leasingverbindlichkeiten			
<b>353</b>	<b>Einzahlungen infolge eines Kapitaltausches bei derivativen Finanzinstrumenten mit Grundgeschäft</b>	<b>0,00</b>	<b>0,00</b>	<b>0,00</b>
3530	Einzahlungen infolge eines Kapitaltausches bei derivativen Finanzinstrumenten mit Grundgeschäft			
<b>355</b>	<b>Einzahlungen aus dem Abgang von Finanzinstrumenten</b>	<b>0,00</b>	<b>0,00</b>	<b>0,00</b>

## Dienstleistungen (Gruppe 8)

MVAG	Mittelverwendungs- und aufbringungsgruppen (1. und 2. Ebene)	VA 2025	VA 2024	RA 2023
3550	Einzahlungen aus dem Abgang von Finanzinstrumenten			
<b>35</b>	<b>Summe Einzahlungen aus der Finanzierungstätigkeit</b>	<b>800.000,00</b>	<b>350.000,00</b>	<b>850.000,00</b>
<b>361</b>	<b>Auszahlungen aus der Tilgung von Finanzschulden</b>	<b>248.300,00</b>	<b>250.300,00</b>	<b>82.027,08</b>
3611	Auszahlungen aus empfangenen Darlehen von öffentlichen Körperschaften und Rechtsträgern			
3612	Auszahlungen aus empfangenen Darlehen von Beteiligungen			
3613	Auszahlungen aus empfangenen Darlehen von Unternehmen und privaten Haushalten			
3614	Auszahlungen aus Finanzschulden	248.300,00	250.300,00	82.027,08
3615	Auszahlungen aus Rückzahlungen von Leasingverbindlichkeiten			
<b>363</b>	<b>Auszahlungen infolge eines Kapitaltausches bei derivativen Finanzinstrumenten mit Grundgeschäft</b>	<b>0,00</b>	<b>0,00</b>	<b>0,00</b>
3630	Auszahlungen infolge eines Kapitaltausches bei derivativen Finanzinstrumenten mit Grundgeschäft			
<b>365</b>	<b>Auszahlungen für den Erwerb von Finanzinstrumenten</b>	<b>0,00</b>	<b>0,00</b>	<b>0,00</b>
3650	Auszahlungen für den Erwerb von Finanzinstrumenten			
<b>36</b>	<b>Summe Auszahlungen aus der Finanzierungstätigkeit</b>	<b>248.300,00</b>	<b>250.300,00</b>	<b>82.027,08</b>
<b>SA4</b>	<b>Saldo (4) Geldfluss aus der Finanzierungstätigkeit (35 – 36)</b>	<b>551.700,00</b>	<b>99.700,00</b>	<b>767.972,92</b>
<b>SA5</b>	<b>Saldo (5) Geldfluss aus der voranschlagswirksamen Gebarung (Saldo 3 + Saldo 4)</b>	<b>25.600,00</b>	<b>-141.000,00</b>	<b>-751.261,18</b>

## Finanzwirtschaft (Gruppe 9)

MVAG	Mittelverwendungs- und aufbringungsgruppen (1. und 2. Ebene)	VA 2025	VA 2024	RA 2023
<b>311</b>	<b>Einzahlungen aus operativer Verwaltungstätigkeit</b>	<b>1.452.300,00</b>	<b>1.490.100,00</b>	<b>1.417.661,29</b>
3111	Einzahlungen aus eigenen Abgaben	227.300,00	205.100,00	214.869,11
3112	Einzahlungen aus Ertragsanteilen	1.225.000,00	1.285.000,00	1.202.778,47
3113	Einzahlungen aus Gebühren			
3114	Einzahlungen aus Leistungen			13,71
3115	Einzahlungen aus Besitz und wirtschaftlicher Tätigkeit			
3116	Einzahlungen aus Veräußerung von geringwertigen Wirtschaftsgütern (GWG) und sonstige Einzahlungen			
<b>312</b>	<b>Einzahlungen aus Transfers</b>	<b>406.200,00</b>	<b>300.600,00</b>	<b>243.773,37</b>
3121	Transferzahlungen von Trägern des öffentlichen Rechts	405.600,00	300.000,00	243.173,37
3122	Transferzahlungen von Beteiligungen			
3123	Transferzahlungen von Unternehmen (inkl. Finanzunternehmen)			
3124	Transferzahlungen von Haushalten und Organisationen ohne Erwerbscharakter	600,00	600,00	600,00
3125	Transferzahlungen vom Ausland			
3126	Investitions- und Tilgungszuschüsse zwischen Unternehmungen und Betrieben der Gebietskörperschaft und der Gebietskörperschaft			
<b>313</b>	<b>Einzahlungen aus Finanzerträgen</b>	<b>4.000,00</b>	<b>6.000,00</b>	<b>10.834,74</b>
3131	Einzahlungen aus Zinserträgen	4.000,00	6.000,00	10.834,74
3132	Einzahlungen aus Zinsen aus derivativen Finanzinstrumenten mit und ohne Grundgeschäft			
3133	Einzahlungen aus Gewinnentnahmen von marktbestimmten Betrieben			
3134	Sonstige Einzahlungen aus Finanzerträgen			
3135	Einzahlungen aus Dividenden/Gewinnausschüttungen			
<b>31</b>	<b>Summe Einzahlungen operative Gebarung</b>	<b>1.862.500,00</b>	<b>1.796.700,00</b>	<b>1.672.269,40</b>
<b>321</b>	<b>Auszahlungen aus Personalaufwand</b>	<b>0,00</b>	<b>0,00</b>	<b>0,00</b>
3211	Auszahlungen für Personalaufwand (Bezüge, Nebengebühren, und Mehrleistungsvergütungen)			
3212	Auszahlungen für gesetzliche und freiwillige Sozialaufwendungen			
3213	Auszahlungen aus sonstigem Personalaufwand			
<b>322</b>	<b>Auszahlungen aus Sachaufwand</b>	<b>1.300,00</b>	<b>2.000,00</b>	<b>66.880,96</b>
3221	Auszahlungen für Gebrauchs- und Verbrauchsgüter, Handelswaren			
3222	Auszahlungen für Verwaltungs- und Betriebsaufwand			
3223	Auszahlungen für Leasing- und Mietaufwand			
3224	Auszahlungen für Instandhaltung			
3225	Sonstige Auszahlungen aus Sachaufwand	1.300,00	2.000,00	66.880,96
3226	Auszahlungen aus der Inanspruchnahme von Haftungen			
<b>323</b>	<b>Auszahlungen aus Transfers</b>	<b>2.700,00</b>	<b>2.700,00</b>	<b>2.593,71</b>
3231	Transferzahlungen an Träger des öffentlichen Rechts	2.700,00	2.700,00	2.593,71

## Finanzwirtschaft (Gruppe 9)

MVAG	Mittelverwendungs- und aufbringungsgruppen (1. und 2. Ebene)	VA 2025	VA 2024	RA 2023
3232	Transferzahlungen an Beteiligungen			
3233	Transferzahlungen an Unternehmen (inkl. Finanzunternehmen)			
3234	Transferzahlungen an Haushalte und Organisationen ohne Erwerbscharakter			
3235	Transferzahlungen an das Ausland			
3236	Investitions- und Tilgungszuschüsse zwischen Unternehmungen und Betrieben der Gebietskörperschaft und der Gebietskörperschaft			
<b>324</b>	<b>Auszahlungen aus Finanzaufwand</b>	<b>1.900,00</b>	<b>1.900,00</b>	<b>1.458,12</b>
3241	Auszahlungen für Zinsen			
3242	Auszahlungen für Zinsen aus derivativen Finanzinstrumenten mit und ohne Grundgeschäft			
3243	Auszahlungen aus Gewinnentnahmen von marktbestimmten Betrieben			
3244	Sonstige Auszahlungen aus Finanzaufwendungen	1.900,00	1.900,00	1.458,12
<b>32</b>	<b>Summe Auszahlungen operative Gebarung</b>	<b>5.900,00</b>	<b>6.600,00</b>	<b>70.932,79</b>
<b>SA1</b>	<b>Saldo (1) Geldfluss aus der operativen Gebarung (31 – 32)</b>	<b>1.856.600,00</b>	<b>1.790.100,00</b>	<b>1.601.336,61</b>
<b>331</b>	<b>Einzahlungen aus der Investitionstätigkeit</b>	<b>0,00</b>	<b>0,00</b>	<b>0,00</b>
3311	Einzahlungen aus der Veräußerung von immateriellem Vermögen			
3312	Einzahlungen aus der Veräußerung von Grundstücken und Grundstückeinrichtungen			
3313	Einzahlungen aus der Veräußerung von Gebäuden und Bauten			
3314	Einzahlungen aus der Veräußerung von technischen Anlagen, Fahrzeugen und Maschinen			
3315	Einzahlungen aus der Veräußerung von Amts-, Betriebs- und Geschäftsausstattung			
3316	Einzahlungen aus der Veräußerung von Kulturgütern			
3317	Einzahlungen aus der Veräußerung von Beteiligungen			
3318	Einzahlungen aus der Veräußerung von kofinanzierten Schutzbauten			
<b>332</b>	<b>Einzahlungen aus der Rückzahlung von Darlehen sowie gewährten Vorschüssen</b>	<b>0,00</b>	<b>0,00</b>	<b>0,00</b>
3321	Einzahlungen aus Darlehen an Träger des öffentlichen Rechts			
3322	Einzahlungen aus Darlehen an Beteiligungen			
3323	Einzahlungen aus Darlehen an Unternehmen und Haushalte			
3325	Einzahlungen aus Vorschüssen und Anzahlungen			
<b>333</b>	<b>Einzahlungen aus Kapitaltransfers</b>	<b>0,00</b>	<b>0,00</b>	<b>0,00</b>
3331	Kapitaltransferzahlungen von Trägern des öffentlichen Rechts			
3332	Kapitaltransferzahlungen von Beteiligungen			
3333	Kapitaltransferzahlungen von Unternehmen			
3334	Kapitaltransferzahlungen von Haushalten und Organisationen ohne Erwerbscharakter			
3335	Kapitaltransferzahlungen vom Ausland			
<b>33</b>	<b>Summe Einzahlungen investive Gebarung</b>	<b>0,00</b>	<b>0,00</b>	<b>0,00</b>

## Finanzwirtschaft (Gruppe 9)

MVAG	Mittelverwendungs- und aufbringungsgruppen (1. und 2. Ebene)	VA 2025	VA 2024	RA 2023
<b>341</b>	<b>Auszahlungen aus der Investitionstätigkeit</b>	<b>0,00</b>	<b>0,00</b>	<b>10.000,00</b>
3411	Auszahlungen für den Erwerb von immateriellem Vermögen			
3412	Auszahlungen für den Erwerb von Grundstücken und Grundstückseinrichtungen			
3413	Auszahlungen für den Erwerb von Gebäuden und Bauten			
3414	Auszahlungen für den Erwerb von technischen Anlagen, Fahrzeugen und Maschinen			
3415	Auszahlungen für den Erwerb von Amts-, Betriebs- und Geschäftsausstattung			
3416	Auszahlungen für den Erwerb von Kulturgütern			
3417	Auszahlungen für den Erwerb von Beteiligungen			10.000,00
3418	Auszahlungen für den Erwerb von kofinanzierten Schutzbauten			
<b>342</b>	<b>Auszahlungen aus der Gewährung von Darlehen sowie gewährten Vorschüssen</b>	<b>0,00</b>	<b>0,00</b>	<b>0,00</b>
3421	Auszahlungen von Darlehen an Träger des öffentlichen Rechts			
3422	Auszahlungen von Darlehen an Beteiligungen			
3423	Auszahlungen von Darlehen an Unternehmen und Haushalte			
3425	Auszahlungen von Vorschüssen und Anzahlungen			
<b>343</b>	<b>Auszahlungen aus Kapitaltransfers</b>	<b>0,00</b>	<b>0,00</b>	<b>0,00</b>
3431	Kapitaltransferzahlungen an Träger des öffentlichen Rechts			
3432	Kapitaltransferzahlungen an Beteiligungen			
3433	Kapitaltransferzahlungen an Unternehmen (Finanzunternehmen)			
3434	Kapitaltransferzahlungen an Haushalte und Organisationen ohne Erwerbscharakter			
3435	Kapitaltransferzahlungen an das Ausland			
<b>34</b>	<b>Summe Auszahlungen investive Gebarung</b>	<b>0,00</b>	<b>0,00</b>	<b>10.000,00</b>
<b>SA2</b>	<b>Saldo (2) Geldfluss aus der investiven Gebarung (33 – 34)</b>	<b>0,00</b>	<b>0,00</b>	<b>-10.000,00</b>
<b>SA3</b>	<b>Saldo (3) Nettofinanzierungssaldo (Saldo 1 + Saldo 2)</b>	<b>1.856.600,00</b>	<b>1.790.100,00</b>	<b>1.591.336,61</b>
<b>351</b>	<b>Einzahlungen aus der Aufnahme von Finanzschulden</b>	<b>0,00</b>	<b>0,00</b>	<b>0,00</b>
3511	Einzahlungen aus empfangenen Darlehen von öffentlichen Körperschaften und Rechtsträgern			
3512	Einzahlungen aus empfangenen Darlehen von Beteiligungen			
3513	Einzahlungen aus empfangenen Darlehen von Unternehmen und privaten Haushalten			
3514	Einzahlungen aus Finanzschulden (Finanzunternehmen)			
3515	Einzahlungen aus Aufnahmen von Leasingverbindlichkeiten			
<b>353</b>	<b>Einzahlungen infolge eines Kapitaltausches bei derivativen Finanzinstrumenten mit Grundgeschäft</b>	<b>0,00</b>	<b>0,00</b>	<b>0,00</b>
3530	Einzahlungen infolge eines Kapitaltausches bei derivativen Finanzinstrumenten mit Grundgeschäft			
<b>355</b>	<b>Einzahlungen aus dem Abgang von Finanzinstrumenten</b>	<b>0,00</b>	<b>0,00</b>	<b>0,00</b>



## Finanzwirtschaft (Gruppe 9)

MVAG	Mittelverwendungs- und aufbringungsgruppen (1. und 2. Ebene)	VA 2025	VA 2024	RA 2023
3550	Einzahlungen aus dem Abgang von Finanzinstrumenten			
<b>35</b>	<b>Summe Einzahlungen aus der Finanzierungstätigkeit</b>	<b>0,00</b>	<b>0,00</b>	<b>0,00</b>
<b>361</b>	<b>Auszahlungen aus der Tilgung von Finanzschulden</b>	<b>0,00</b>	<b>0,00</b>	<b>0,00</b>
3611	Auszahlungen aus empfangenen Darlehen von öffentlichen Körperschaften und Rechtsträgern			
3612	Auszahlungen aus empfangenen Darlehen von Beteiligungen			
3613	Auszahlungen aus empfangenen Darlehen von Unternehmen und privaten Haushalten			
3614	Auszahlungen aus Finanzschulden			
3615	Auszahlungen aus Rückzahlungen von Leasingverbindlichkeiten			
<b>363</b>	<b>Auszahlungen infolge eines Kapitaltausches bei derivativen Finanzinstrumenten mit Grundgeschäft</b>	<b>0,00</b>	<b>0,00</b>	<b>0,00</b>
3630	Auszahlungen infolge eines Kapitaltausches bei derivativen Finanzinstrumenten mit Grundgeschäft			
<b>365</b>	<b>Auszahlungen für den Erwerb von Finanzinstrumenten</b>	<b>0,00</b>	<b>0,00</b>	<b>0,00</b>
3650	Auszahlungen für den Erwerb von Finanzinstrumenten			
<b>36</b>	<b>Summe Auszahlungen aus der Finanzierungstätigkeit</b>	<b>0,00</b>	<b>0,00</b>	<b>0,00</b>
<b>SA4</b>	<b>Saldo (4) Geldfluss aus der Finanzierungstätigkeit (35 – 36)</b>	<b>0,00</b>	<b>0,00</b>	<b>0,00</b>
<b>SA5</b>	<b>Saldo (5) Geldfluss aus der voranschlagswirksamen Gebarung (Saldo 3 + Saldo 4)</b>	<b>1.856.600,00</b>	<b>1.790.100,00</b>	<b>1.591.336,61</b>

		MVAG			VC QU	Ergebnisvoranschlag			Finanzierungsvoranschlag		
		EH	FH			VA 2025	VA 2024	RA 2023	VA 2025	VA 2024	RA 2023
0 Vertretungskörper und allgemeine Verwaltung											
00	Gewählte Gemeindeorgane										
000	Gewählte Gemeindeorgane										
000000	Gemeindevertretung										
Operative Gebarung											
2/000000+868000	Pensionsbeitrag des Bürgermeisters	2124	3124	16		7.300,00	7.000,00	5.919,36	7.300,00	7.000,00	5.919,36
SU 21 / 31	Summe Erträge / Einzahlungen operative Gebarung					7.300,00	7.000,00	5.919,36	7.300,00	7.000,00	5.919,36
1/000000-670000	Versicherungen	2222	3222	24		1.500,00	1.400,00	1.391,72	1.500,00	1.400,00	1.391,72
1/000000-721000	Bezüge der gewählten Organe	2225	3225	22		128.000,00	111.000,00	103.932,12	128.000,00	111.000,00	103.932,12
1/000000-721100	Diäten und Reisegebühren	2225	3225	22		1.500,00	1.400,00	1.039,92	1.500,00	1.400,00	1.039,92
1/000000-723000	Amtspauschalien und Repräsentationsaufwendungen	2225	3225	24		3.500,00	2.700,00	4.833,64	3.500,00	2.700,00	4.833,64
1/000000-728100	Anrechnungsbetrag Bgm.-Pension PVA	2225	3225	24		15.000,00	13.700,00	10.908,03	15.000,00	13.700,00	10.908,03
1/000000-757000	Schulung der Gemeindefunktionäre	2234	3234	27		3.500,00	3.400,00	3.195,55	3.500,00	3.400,00	3.195,55
SU 22 / 32	Summe Aufwendungen / Auszahlungen operative Gebarung					153.000,00	133.600,00	125.300,98	153.000,00	133.600,00	125.300,98
SA 0 / SA 1	(0) Nettoergebnis (21 - 22) / (1) Geldfluss operative Gebarung (31 – 32)					-145.700,00	-126.600,00	-119.381,62	-145.700,00	-126.600,00	-119.381,62
SA01	Saldo (01) Haushaltsrücklagen (230 - 240)					0,00	0,00	0,00	0,00	0,00	0,00
SA00	Saldo (00) Nettoergebnis nach Haushaltsrücklagen (Saldo 0 + Saldo 01)					-145.700,00	-126.600,00	-119.381,62			
Investive Gebarung											
SU 33	Summe Einzahlungen investive Gebarung								0,00	0,00	0,00
SU 34	Summe Auszahlungen investive Gebarung								0,00	0,00	0,00
SA2	Saldo (2) Geldfluss aus der Investiven Gebarung (33 – 34)								0,00	0,00	0,00
SA3	Saldo (3) Nettofinanzierungssaldo (Saldo 1 + Saldo 2)								-145.700,00	-126.600,00	-119.381,62
Finanzierungstätigkeit											
SU 35	Summe Einzahlungen aus der Finanzierungstätigkeit								0,00	0,00	0,00
SU 36	Summe Auszahlungen aus der Finanzierungstätigkeit								0,00	0,00	0,00
SA4	Saldo (4) Geldfluss aus der Finanzierungstätigkeit (35 – 36)								0,00	0,00	0,00
SA5	Saldo (5) Geldfluss aus der voranschlagswirksamen Gebarung (Saldo 3 + Saldo 4)								-145.700,00	-126.600,00	-119.381,62
01	Hauptverwaltung										
010	Zentralamt										
010000	Gemeindeamt										
Operative Gebarung											
2/010000+816000	Personalkostenersatz von Verwaltungszweigen	2114	3114	13		27.600,00	27.600,00	43.160,00	27.600,00	27.600,00	43.160,00

		MVAG		VC QU	Ergebnisvoranschlag			Finanzierungsvoranschlag		
		EH	FH		VA 2025	VA 2024	RA 2023	VA 2025	VA 2024	RA 2023
2/010000+816100	Sachkostenbeiträge von Verwaltungszweigen	2114	3114	13	4.000,00	4.000,00	5.956,00	4.000,00	4.000,00	5.956,00
2/010000+828000	Personalkostenersatz AMS, AUVA, BSA	2116	3116	18	4.000,00	3.000,00	3.000,00	4.000,00	3.000,00	3.000,00
2/010000+829000	Drucksorternverkauf, Kopien	2116	3116	18	500,00	500,00	150,41	500,00	500,00	150,41
<b>SU 21 / 31</b>	<b>Summe Erträge / Einzahlungen operative Gebarung</b>				<b>36.100,00</b>	<b>35.100,00</b>	<b>52.266,41</b>	<b>36.100,00</b>	<b>35.100,00</b>	<b>52.266,41</b>
1/010000-456000	Büromaterial	2221	3221	23	2.000,00	2.000,00	747,44	2.000,00	2.000,00	747,44
1/010000-457000	Gesetzblätter, Zeitschriften, Formulare	2221	3221	23	700,00	600,00	2.013,74	700,00	600,00	2.013,74
1/010000-510000	Bezüge der Vertragsbediensteten der Verwaltung	2211	3211	20	111.000,00	103.000,00	93.036,40	111.000,00	103.000,00	93.036,40
1/010000-511000	Bezüge der Vertragsbediensteten in handwerklicher Verwendung	2211	3211	20	145.500,00	138.500,00	123.323,80	145.500,00	138.500,00	123.323,80
1/010000-580000	Dienstgeberbeiträge zum FLAF	2212	3212	20	9.400,00	9.000,00	8.060,96	9.400,00	9.000,00	8.060,96
1/010000-582000	Dienstgeberbeiträge zur Sozialversicherung VB	2212	3212	20	51.300,00	48.900,00	43.812,21	51.300,00	48.900,00	43.812,21
1/010000-582100	Beiträge an Mitarbeitervorsorgekassa	2212	3212	20	2.600,00	2.400,00	2.237,80	2.600,00	2.400,00	2.237,80
1/010000-591000	Dotierung von Rückstellungen für Abfertigungen	2214			1.900,00	6.700,00	3.014,00			
1/010000-592000	Dotierung von Rückstellungen für Jubiläumsszuwendungen	2214			1.000,00	1.200,00	945,00			
1/010000-600000	Strom für Beleuchtung	2222	3222	24	100,00	100,00	405,00	100,00	100,00	405,00
1/010000-618000	Instandhaltung der Einrichtung	2224	3224	24	1.200,00	500,00	220,28	1.200,00	500,00	220,28
1/010000-630000	Postgebühren	2222	3222	24	2.700,00	2.500,00	2.409,77	2.700,00	2.500,00	2.409,77
1/010000-631000	Telefongebühren	2222	3222	24	2.700,00	2.800,00	1.922,83	2.700,00	2.800,00	1.922,83
1/010000-640000	Rechts- und Beratungsaufwand	2222	3222	24	3.000,00	3.000,00		3.000,00	3.000,00	
1/010000-680000	Planmäßige Abschreibung	2226			1.200,00	1.200,00	1.192,82			
1/010000-700000	Leasingrate Kopierer	2223	3223	24	2.800,00	3.300,00	3.081,80	2.800,00	3.300,00	3.081,80
1/010000-724000	Reisegebühren für Bedienstete	2225	3225	24	400,00	400,00	157,92	400,00	400,00	157,92
1/010000-728000	Entgelte für sonstige Leistungen	2225	3225	24	11.000,00	10.000,00	14.967,23	11.000,00	10.000,00	14.967,23
1/010000-729000	Sonstige Aufwendungen	2225	3225	24	500,00	500,00	65,21	500,00	500,00	65,21
<b>SU 22 / 32</b>	<b>Summe Aufwendungen / Auszahlungen operative Gebarung</b>				<b>351.000,00</b>	<b>336.600,00</b>	<b>301.614,21</b>	<b>346.900,00</b>	<b>327.500,00</b>	<b>296.462,39</b>
<b>SA 0 / SA 1</b>	<b>(0) Nettoergebnis (21 - 22) / (1) Geldfluss operative Gebarung (31 - 32)</b>				<b>-314.900,00</b>	<b>-301.500,00</b>	<b>-249.347,80</b>	<b>-310.800,00</b>	<b>-292.400,00</b>	<b>-244.195,98</b>
<b>SA01</b>	<b>Saldo (01) Haushaltsrücklagen (230 - 240)</b>				<b>0,00</b>	<b>0,00</b>	<b>0,00</b>	<b>0,00</b>	<b>0,00</b>	<b>0,00</b>
<b>SA00</b>	<b>Saldo (00) Nettoergebnis nach Haushaltsrücklagen (Saldo 0 + Saldo 01)</b>				<b>-314.900,00</b>	<b>-301.500,00</b>	<b>-249.347,80</b>			
<b>Investive Gebarung</b>										
<b>SU 33</b>	<b>Summe Einzahlungen investive Gebarung</b>							<b>0,00</b>	<b>0,00</b>	<b>0,00</b>
1/010000-042000	Amtsausstattung		3415	2 41				4.000,00	3.000,00	
<b>SU 34</b>	<b>Summe Auszahlungen investive Gebarung</b>							<b>4.000,00</b>	<b>3.000,00</b>	<b>0,00</b>
<b>SA2</b>	<b>Saldo (2) Geldfluss aus der Investiven Gebarung (33 - 34)</b>							<b>-4.000,00</b>	<b>-3.000,00</b>	<b>0,00</b>
<b>SA3</b>	<b>Saldo (3) Nettofinanzierungssaldo (Saldo 1 + Saldo 2)</b>							<b>-314.800,00</b>	<b>-295.400,00</b>	<b>-244.195,98</b>

		MVAG	VC QU	Ergebnisvoranschlag			Finanzierungsvoranschlag			
		EH	FH	VA 2025	VA 2024	RA 2023	VA 2025	VA 2024	RA 2023	
Finanzierungstätigkeit										
SU 35	Summe Einzahlungen aus der Finanzierungstätigkeit						0,00	0,00	0,00	
SU 36	Summe Auszahlungen aus der Finanzierungstätigkeit						0,00	0,00	0,00	
SA4	Saldo (4) Geldfluss aus der Finanzierungstätigkeit (35 – 36)						0,00	0,00	0,00	
SA5	Saldo (5) Geldfluss aus der voranschlagswirksamen Gebarung (Saldo 3 + Saldo 4)						-314.800,00	-295.400,00	-244.195,98	
019	Repräsentation									
019000	Repräsentationen									
Operative Gebarung										
SU 21 / 31	Summe Erträge / Einzahlungen operative Gebarung			0,00	0,00	0,00	0,00	0,00	0,00	
1/019000-723000	Repräsentationsaufwendungen	2225	3225	24	5.000,00	4.900,00	7.608,00	5.000,00	4.900,00	7.608,00
SU 22 / 32	Summe Aufwendungen / Auszahlungen operative Gebarung			5.000,00	4.900,00	7.608,00	5.000,00	4.900,00	7.608,00	
SA 0 / SA 1	(0) Nettoergebnis (21 - 22) / (1) Geldfluss operative Gebarung (31 – 32)			-5.000,00	-4.900,00	-7.608,00	-5.000,00	-4.900,00	-7.608,00	
SA01	Saldo (01) Haushaltsrücklagen (230 - 240)			0,00	0,00	0,00	0,00	0,00	0,00	
SA00	Saldo (00) Nettoergebnis nach Haushaltsrücklagen (Saldo 0 + Saldo 01)			-5.000,00	-4.900,00	-7.608,00				
Investive Gebarung										
SU 33	Summe Einzahlungen investive Gebarung						0,00	0,00	0,00	
SU 34	Summe Auszahlungen investive Gebarung						0,00	0,00	0,00	
SA2	Saldo (2) Geldfluss aus der Investiven Gebarung (33 – 34)						0,00	0,00	0,00	
SA3	Saldo (3) Nettofinanzierungssaldo (Saldo 1 + Saldo 2)						-5.000,00	-4.900,00	-7.608,00	
Finanzierungstätigkeit										
SU 35	Summe Einzahlungen aus der Finanzierungstätigkeit						0,00	0,00	0,00	
SU 36	Summe Auszahlungen aus der Finanzierungstätigkeit						0,00	0,00	0,00	
SA4	Saldo (4) Geldfluss aus der Finanzierungstätigkeit (35 – 36)						0,00	0,00	0,00	
SA5	Saldo (5) Geldfluss aus der voranschlagswirksamen Gebarung (Saldo 3 + Saldo 4)						-5.000,00	-4.900,00	-7.608,00	
02	Hauptverwaltung									
022	Standesamt									
022000	Standesamt									
Operative Gebarung										
SU 21 / 31	Summe Erträge / Einzahlungen operative Gebarung			0,00	0,00	0,00	0,00	0,00	0,00	
1/022000-752000	Beitrag zum Standesamts- u. StaatsbgschaftsVerband	2231	3231	26	22.600,00	20.400,00	23.452,63	22.600,00	20.400,00	23.452,63
SU 22 / 32	Summe Aufwendungen / Auszahlungen operative Gebarung			22.600,00	20.400,00	23.452,63	22.600,00	20.400,00	23.452,63	
SA 0 / SA 1	(0) Nettoergebnis (21 - 22) / (1) Geldfluss operative Gebarung (31 – 32)			-22.600,00	-20.400,00	-23.452,63	-22.600,00	-20.400,00	-23.452,63	
SA01	Saldo (01) Haushaltsrücklagen (230 - 240)			0,00	0,00	0,00	0,00	0,00	0,00	
SA00	Saldo (00) Nettoergebnis nach Haushaltsrücklagen (Saldo 0 + Saldo 01)			-22.600,00	-20.400,00	-23.452,63				

		MVAG VC QU			Ergebnisvoranschlag			Finanzierungsvoranschlag		
		EH	FH		VA 2025	VA 2024	RA 2023	VA 2025	VA 2024	RA 2023
<b>Investive Gebarung</b>										
SU 33	Summe Einzahlungen investive Gebarung							0,00	0,00	0,00
SU 34	Summe Auszahlungen investive Gebarung							0,00	0,00	0,00
SA2	Saldo (2) Geldfluss aus der Investiven Gebarung (33 – 34)							0,00	0,00	0,00
SA3	Saldo (3) Nettofinanzierungssaldo (Saldo 1 + Saldo 2)							-22.600,00	-20.400,00	-23.452,63
<b>Finanzierungstätigkeit</b>										
SU 35	Summe Einzahlungen aus der Finanzierungstätigkeit							0,00	0,00	0,00
SU 36	Summe Auszahlungen aus der Finanzierungstätigkeit							0,00	0,00	0,00
SA4	Saldo (4) Geldfluss aus der Finanzierungstätigkeit (35 – 36)							0,00	0,00	0,00
SA5	Saldo (5) Geldfluss aus der voranschlagswirksamen Gebarung (Saldo 3 + Saldo 4)							-22.600,00	-20.400,00	-23.452,63
<b>024 Wahlamt</b>										
<b>024000 Wahlangelegenheiten</b>										
<b>Operative Gebarung</b>										
2/024000+816000	Kostenersätze für Wahlen	2114	3114	13	2.200,00	1.800,00	1.977,39	2.200,00	1.800,00	1.977,39
SU 21 / 31	Summe Erträge / Einzahlungen operative Gebarung				2.200,00	1.800,00	1.977,39	2.200,00	1.800,00	1.977,39
1/024000-728000	Kosten der Wahlen	2225	3225	24	2.500,00	2.400,00	1.200,76	2.500,00	2.400,00	1.200,76
SU 22 / 32	Summe Aufwendungen / Auszahlungen operative Gebarung				2.500,00	2.400,00	1.200,76	2.500,00	2.400,00	1.200,76
SA 0 / SA 1	(0) Nettoergebnis (21 - 22) / (1) Geldfluss operative Gebarung (31 – 32)				-300,00	-600,00	776,63	-300,00	-600,00	776,63
SA01	Saldo (01) Haushaltsrücklagen (230 - 240)				0,00	0,00	0,00	0,00	0,00	0,00
SA00	Saldo (00) Nettoergebnis nach Haushaltsrücklagen (Saldo 0 + Saldo 01)				-300,00	-600,00	776,63			
<b>Investive Gebarung</b>										
SU 33	Summe Einzahlungen investive Gebarung							0,00	0,00	0,00
SU 34	Summe Auszahlungen investive Gebarung							0,00	0,00	0,00
SA2	Saldo (2) Geldfluss aus der Investiven Gebarung (33 – 34)							0,00	0,00	0,00
SA3	Saldo (3) Nettofinanzierungssaldo (Saldo 1 + Saldo 2)							-300,00	-600,00	776,63
<b>Finanzierungstätigkeit</b>										
SU 35	Summe Einzahlungen aus der Finanzierungstätigkeit							0,00	0,00	0,00
SU 36	Summe Auszahlungen aus der Finanzierungstätigkeit							0,00	0,00	0,00
SA4	Saldo (4) Geldfluss aus der Finanzierungstätigkeit (35 – 36)							0,00	0,00	0,00
SA5	Saldo (5) Geldfluss aus der voranschlagswirksamen Gebarung (Saldo 3 + Saldo 4)							-300,00	-600,00	776,63
<b>029 Amtsgebäude</b>										
<b>029000 Amtsgebäude</b>										
<b>Operative Gebarung</b>										
2/029000+804000	Veräußerungen von Amts-, Betriebs- und Geschäftsausstattung	2116		31			800,00			

		MVAG		VC QU	Ergebnisvoranschlag			Finanzierungsvoranschlag		
		EH	FH		VA 2025	VA 2024	RA 2023	VA 2025	VA 2024	RA 2023
2/029000+813000	Erträge aus der Auflösung von Investitionszuschüssen	2127			1.500,00	1.200,00	582,50			
2/029000+829000	Sonstige Einnahmen	2116	3116	18	300,00	300,00	16.751,02	300,00	300,00	16.751,02
2/029000+871000	Bedarfszuweisung Land PV-Anlage ESG	2121	3121	33			5.000,00			5.000,00
<b>SU 21 / 31</b>	<b>Summe Erträge / Einzahlungen operative Gebarung</b>				<b>1.800,00</b>	<b>1.500,00</b>	<b>23.133,52</b>	<b>300,00</b>	<b>300,00</b>	<b>21.751,02</b>
1/029000-454000	Reinigungsmittel	2221	3221	23	400,00	400,00	366,10	400,00	400,00	366,10
1/029000-600000	Beheizung	2222	3222	24	3.000,00	3.000,00	2.816,75	3.000,00	3.000,00	2.816,75
1/029000-614000	Instandhaltung Amtsgebäude	2224	3224	24	1.000,00	11.000,00	10.395,64	1.000,00	11.000,00	10.395,64
1/029000-614179	Instandhaltung Amtsgebäude Hochwasserschäden	2224	3224		2.000,00			2.000,00		
1/029000-670000	Versicherungen	2222	3222	24	2.400,00	2.400,00	2.105,13	2.400,00	2.400,00	2.105,13
1/029000-680000	Planmäßige Abschreibung	2226			11.400,00	11.500,00	10.416,75			
1/029000-710000	öffentliche Abgaben (Müllgebühren)	2225	3225	24	400,00	400,00	247,94	400,00	400,00	247,94
1/029000-729000	Sonstige Aufwendungen	2225	3225	24	200,00	200,00		200,00	200,00	
<b>SU 22 / 32</b>	<b>Summe Aufwendungen / Auszahlungen operative Gebarung</b>				<b>20.800,00</b>	<b>28.900,00</b>	<b>26.348,31</b>	<b>9.400,00</b>	<b>17.400,00</b>	<b>15.931,56</b>
<b>SA 0 / SA 1</b>	<b>(0) Nettoergebnis (21 - 22) / (1) Geldfluss operative Gebarung (31 - 32)</b>				<b>-19.000,00</b>	<b>-27.400,00</b>	<b>-3.214,79</b>	<b>-9.100,00</b>	<b>-17.100,00</b>	<b>5.819,46</b>
<b>SA01</b>	<b>Saldo (01) Haushaltsrücklagen (230 - 240)</b>				<b>0,00</b>	<b>0,00</b>	<b>0,00</b>	<b>0,00</b>	<b>0,00</b>	<b>0,00</b>
<b>SA00</b>	<b>Saldo (00) Nettoergebnis nach Haushaltsrücklagen (Saldo 0 + Saldo 01)</b>				<b>-19.000,00</b>	<b>-27.400,00</b>	<b>-3.214,79</b>			
<b>Investive Gebarung</b>										
2/029000+300000	Kapitaltransfers von Bund Investitionsförderung, ÖMAG, KIP 2023		3331	33						17.475,00
2/029000+804000	Veräußerungen von Amts-, Betriebs- und Geschäftsausstattung		3315	31						800,00
<b>SU 33</b>	<b>Summe Einzahlungen investive Gebarung</b>							<b>0,00</b>	<b>0,00</b>	<b>18.275,00</b>
1/029000-050000	Photovoltaikanlage Gemeindeamt		3412	2 40						34.950,23
<b>SU 34</b>	<b>Summe Auszahlungen investive Gebarung</b>							<b>0,00</b>	<b>0,00</b>	<b>34.950,23</b>
<b>SA2</b>	<b>Saldo (2) Geldfluss aus der Investiven Gebarung (33 - 34)</b>							<b>0,00</b>	<b>0,00</b>	<b>-16.675,23</b>
<b>SA3</b>	<b>Saldo (3) Nettofinanzierungssaldo (Saldo 1 + Saldo 2)</b>							<b>-9.100,00</b>	<b>-17.100,00</b>	<b>-10.855,77</b>
<b>Finanzierungstätigkeit</b>										
<b>SU 35</b>	<b>Summe Einzahlungen aus der Finanzierungstätigkeit</b>							<b>0,00</b>	<b>0,00</b>	<b>0,00</b>
<b>SU 36</b>	<b>Summe Auszahlungen aus der Finanzierungstätigkeit</b>							<b>0,00</b>	<b>0,00</b>	<b>0,00</b>
<b>SA4</b>	<b>Saldo (4) Geldfluss aus der Finanzierungstätigkeit (35 - 36)</b>							<b>0,00</b>	<b>0,00</b>	<b>0,00</b>
<b>SA5</b>	<b>Saldo (5) Geldfluss aus der voranschlagswirksamen Gebarung (Saldo 3 + Saldo 4)</b>							<b>-9.100,00</b>	<b>-17.100,00</b>	<b>-10.855,77</b>

		MVAG	VC QU	Ergebnisvoranschlag			Finanzierungsvoranschlag		
		EH	FH	VA 2025	VA 2024	RA 2023	VA 2025	VA 2024	RA 2023
<b>03</b>	<b>Bauverwaltung</b>								
<b>031</b>	<b>Amt für Raumordnung und Raumplanung</b>								
<b>031000</b>	<b>Raumordnung und Raumplanung</b>								
<b>Operative Gebarung</b>									
<b>SU 21 / 31</b>	<b>Summe Erträge / Einzahlungen operative Gebarung</b>			<b>0,00</b>	<b>0,00</b>	<b>0,00</b>	<b>0,00</b>	<b>0,00</b>	<b>0,00</b>
1/031000-680000	Planmäßige Abschreibung 2226			8.000,00	8.000,00	7.212,74			
<b>SU 22 / 32</b>	<b>Summe Aufwendungen / Auszahlungen operative Gebarung</b>			<b>8.000,00</b>	<b>8.000,00</b>	<b>7.212,74</b>	<b>0,00</b>	<b>0,00</b>	<b>0,00</b>
<b>SA 0 / SA 1</b>	<b>(0) Nettoergebnis (21 - 22) / (1) Geldfluss operative Gebarung (31 - 32)</b>			<b>-8.000,00</b>	<b>-8.000,00</b>	<b>-7.212,74</b>	<b>0,00</b>	<b>0,00</b>	<b>0,00</b>
<b>SA01</b>	<b>Saldo (01) Haushaltsrücklagen (230 - 240)</b>			<b>0,00</b>	<b>0,00</b>	<b>0,00</b>	<b>0,00</b>	<b>0,00</b>	<b>0,00</b>
<b>SA00</b>	<b>Saldo (00) Nettoergebnis nach Haushaltsrücklagen (Saldo 0 + Saldo 01)</b>			<b>-8.000,00</b>	<b>-8.000,00</b>	<b>-7.212,74</b>			
<b>Investive Gebarung</b>									
<b>SU 33</b>	<b>Summe Einzahlungen investive Gebarung</b>						<b>0,00</b>	<b>0,00</b>	<b>0,00</b>
1/031000-070000	Raumordnungsprogramm - Flächenwidmungsplan 3411 2 42						7.000,00	10.000,00	7.236,01
<b>SU 34</b>	<b>Summe Auszahlungen investive Gebarung</b>						<b>7.000,00</b>	<b>10.000,00</b>	<b>7.236,01</b>
<b>SA2</b>	<b>Saldo (2) Geldfluss aus der Investiven Gebarung (33 - 34)</b>						<b>-7.000,00</b>	<b>-10.000,00</b>	<b>-7.236,01</b>
<b>SA3</b>	<b>Saldo (3) Nettofinanzierungssaldo (Saldo 1 + Saldo 2)</b>						<b>-7.000,00</b>	<b>-10.000,00</b>	<b>-7.236,01</b>
<b>Finanzierungstätigkeit</b>									
<b>SU 35</b>	<b>Summe Einzahlungen aus der Finanzierungstätigkeit</b>						<b>0,00</b>	<b>0,00</b>	<b>0,00</b>
<b>SU 36</b>	<b>Summe Auszahlungen aus der Finanzierungstätigkeit</b>						<b>0,00</b>	<b>0,00</b>	<b>0,00</b>
<b>SA4</b>	<b>Saldo (4) Geldfluss aus der Finanzierungstätigkeit (35 - 36)</b>						<b>0,00</b>	<b>0,00</b>	<b>0,00</b>
<b>SA5</b>	<b>Saldo (5) Geldfluss aus der voranschlagswirksamen Gebarung (Saldo 3 + Saldo 4)</b>						<b>-7.000,00</b>	<b>-10.000,00</b>	<b>-7.236,01</b>
<b>032</b>	<b>Vermessungsamt</b>								
<b>032000</b>	<b>Vermessungswesen</b>								
<b>Operative Gebarung</b>									
<b>SU 21 / 31</b>	<b>Summe Erträge / Einzahlungen operative Gebarung</b>			<b>0,00</b>	<b>0,00</b>	<b>0,00</b>	<b>0,00</b>	<b>0,00</b>	<b>0,00</b>
1/032000-728000	Vermarktung des Gemeindegebietes 2225 3225 24			2.500,00	2.500,00		2.500,00	2.500,00	
<b>SU 22 / 32</b>	<b>Summe Aufwendungen / Auszahlungen operative Gebarung</b>			<b>2.500,00</b>	<b>2.500,00</b>	<b>0,00</b>	<b>2.500,00</b>	<b>2.500,00</b>	<b>0,00</b>
<b>SA 0 / SA 1</b>	<b>(0) Nettoergebnis (21 - 22) / (1) Geldfluss operative Gebarung (31 - 32)</b>			<b>-2.500,00</b>	<b>-2.500,00</b>	<b>0,00</b>	<b>-2.500,00</b>	<b>-2.500,00</b>	<b>0,00</b>
<b>SA01</b>	<b>Saldo (01) Haushaltsrücklagen (230 - 240)</b>			<b>0,00</b>	<b>0,00</b>	<b>0,00</b>	<b>0,00</b>	<b>0,00</b>	<b>0,00</b>
<b>SA00</b>	<b>Saldo (00) Nettoergebnis nach Haushaltsrücklagen (Saldo 0 + Saldo 01)</b>			<b>-2.500,00</b>	<b>-2.500,00</b>	<b>0,00</b>			
<b>Investive Gebarung</b>									
<b>SU 33</b>	<b>Summe Einzahlungen investive Gebarung</b>						<b>0,00</b>	<b>0,00</b>	<b>0,00</b>
<b>SU 34</b>	<b>Summe Auszahlungen investive Gebarung</b>						<b>0,00</b>	<b>0,00</b>	<b>0,00</b>
<b>SA2</b>	<b>Saldo (2) Geldfluss aus der Investiven Gebarung (33 - 34)</b>						<b>0,00</b>	<b>0,00</b>	<b>0,00</b>
<b>SA3</b>	<b>Saldo (3) Nettofinanzierungssaldo (Saldo 1 + Saldo 2)</b>						<b>-2.500,00</b>	<b>-2.500,00</b>	<b>0,00</b>

		MVAG	VC QU	Ergebnisvoranschlag			Finanzierungsvoranschlag		
		EH	FH	VA 2025	VA 2024	RA 2023	VA 2025	VA 2024	RA 2023
<b>Finanzierungstätigkeit</b>									
SU 35	Summe Einzahlungen aus der Finanzierungstätigkeit						0,00	0,00	0,00
SU 36	Summe Auszahlungen aus der Finanzierungstätigkeit						0,00	0,00	0,00
SA4	Saldo (4) Geldfluss aus der Finanzierungstätigkeit (35 – 36)						0,00	0,00	0,00
SA5	Saldo (5) Geldfluss aus der voranschlagswirksamen Gebarung (Saldo 3 + Saldo 4)						-2.500,00	-2.500,00	0,00
<b>06 Sonstige Maßnahmen</b>									
060	Beiträge an Verbände, Vereine oder sonstige Organisationen								
060000	Beiträge an Verbände, Vereine und sonstige Organisationen								
<b>Operative Gebarung</b>									
SU 21 / 31	Summe Erträge / Einzahlungen operative Gebarung			0,00	0,00	0,00	0,00	0,00	0,00
1/060000-726000	Beiträge an Gemeindevertreterverband 2225 3225 24			15.400,00	13.000,00	11.272,32	15.400,00	13.000,00	11.272,32
SU 22 / 32	Summe Aufwendungen / Auszahlungen operative Gebarung			15.400,00	13.000,00	11.272,32	15.400,00	13.000,00	11.272,32
SA 0 / SA 1	(0) Nettoergebnis (21 - 22) / (1) Geldfluss operative Gebarung (31 – 32)			-15.400,00	-13.000,00	-11.272,32	-15.400,00	-13.000,00	-11.272,32
SA01	Saldo (01) Haushaltsrücklagen (230 - 240)			0,00	0,00	0,00	0,00	0,00	0,00
SA00	Saldo (00) Nettoergebnis nach Haushaltsrücklagen (Saldo 0 + Saldo 01)			-15.400,00	-13.000,00	-11.272,32			
<b>Investive Gebarung</b>									
SU 33	Summe Einzahlungen investive Gebarung						0,00	0,00	0,00
SU 34	Summe Auszahlungen investive Gebarung						0,00	0,00	0,00
SA2	Saldo (2) Geldfluss aus der Investiven Gebarung (33 – 34)						0,00	0,00	0,00
SA3	Saldo (3) Nettofinanzierungssaldo (Saldo 1 + Saldo 2)						-15.400,00	-13.000,00	-11.272,32
<b>Finanzierungstätigkeit</b>									
SU 35	Summe Einzahlungen aus der Finanzierungstätigkeit						0,00	0,00	0,00
SU 36	Summe Auszahlungen aus der Finanzierungstätigkeit						0,00	0,00	0,00
SA4	Saldo (4) Geldfluss aus der Finanzierungstätigkeit (35 – 36)						0,00	0,00	0,00
SA5	Saldo (5) Geldfluss aus der voranschlagswirksamen Gebarung (Saldo 3 + Saldo 4)						-15.400,00	-13.000,00	-11.272,32
<b>062 Ehrungen und Auszeichnungen</b>									
062000	Ehrungen und Auszeichnungen								
<b>Operative Gebarung</b>									
SU 21 / 31	Summe Erträge / Einzahlungen operative Gebarung			0,00	0,00	0,00	0,00	0,00	0,00
1/062000-728000	Ehrungen und Auszeichnungen 2225 3225 24			1.600,00	1.600,00	1.965,84	1.600,00	1.600,00	1.965,84
SU 22 / 32	Summe Aufwendungen / Auszahlungen operative Gebarung			1.600,00	1.600,00	1.965,84	1.600,00	1.600,00	1.965,84
SA 0 / SA 1	(0) Nettoergebnis (21 - 22) / (1) Geldfluss operative Gebarung (31 – 32)			-1.600,00	-1.600,00	-1.965,84	-1.600,00	-1.600,00	-1.965,84
SA01	Saldo (01) Haushaltsrücklagen (230 - 240)			0,00	0,00	0,00	0,00	0,00	0,00
SA00	Saldo (00) Nettoergebnis nach Haushaltsrücklagen (Saldo 0 + Saldo 01)			-1.600,00	-1.600,00	-1.965,84			



		MVAG	VC QU	Ergebnisvoranschlag			Finanzierungsvoranschlag		
		EH	FH	VA 2025	VA 2024	RA 2023	VA 2025	VA 2024	RA 2023
<b>Investive Gebarung</b>									
SU 33	Summe Einzahlungen investive Gebarung						0,00	0,00	0,00
SU 34	Summe Auszahlungen investive Gebarung						0,00	0,00	0,00
SA2	Saldo (2) Geldfluss aus der Investiven Gebarung (33 – 34)						0,00	0,00	0,00
SA3	Saldo (3) Nettofinanzierungssaldo (Saldo 1 + Saldo 2)						-1.600,00	-1.600,00	-1.965,84
<b>Finanzierungstätigkeit</b>									
SU 35	Summe Einzahlungen aus der Finanzierungstätigkeit						0,00	0,00	0,00
SU 36	Summe Auszahlungen aus der Finanzierungstätigkeit						0,00	0,00	0,00
SA4	Saldo (4) Geldfluss aus der Finanzierungstätigkeit (35 – 36)						0,00	0,00	0,00
SA5	Saldo (5) Geldfluss aus der voranschlagswirksamen Gebarung (Saldo 3 + Saldo 4)						-1.600,00	-1.600,00	-1.965,84
<b>09 Personalbetreuung</b>									
<b>091 Personalausbildung und Personalfortbildung</b>									
<b>091000 Personalausbildung und Förderung</b>									
<b>Operative Gebarung</b>									
SU 21 / 31	Summe Erträge / Einzahlungen operative Gebarung			0,00	0,00	0,00	0,00	0,00	0,00
1/091000-728000	Schulung der Bediensteten	2225	3225	24	1.000,00	800,00	160,00	1.000,00	800,00
SU 22 / 32	Summe Aufwendungen / Auszahlungen operative Gebarung				1.000,00	800,00	160,00	1.000,00	800,00
SA 0 / SA 1	(0) Nettoergebnis (21 - 22) / (1) Geldfluss operative Gebarung (31 – 32)				-1.000,00	-800,00	-160,00	-1.000,00	-800,00
SA01	Saldo (01) Haushaltsrücklagen (230 - 240)				0,00	0,00	0,00	0,00	0,00
SA00	Saldo (00) Nettoergebnis nach Haushaltsrücklagen (Saldo 0 + Saldo 01)				-1.000,00	-800,00	-160,00		
<b>Investive Gebarung</b>									
SU 33	Summe Einzahlungen investive Gebarung						0,00	0,00	0,00
SU 34	Summe Auszahlungen investive Gebarung						0,00	0,00	0,00
SA2	Saldo (2) Geldfluss aus der Investiven Gebarung (33 – 34)						0,00	0,00	0,00
SA3	Saldo (3) Nettofinanzierungssaldo (Saldo 1 + Saldo 2)						-1.000,00	-800,00	-160,00
<b>Finanzierungstätigkeit</b>									
SU 35	Summe Einzahlungen aus der Finanzierungstätigkeit						0,00	0,00	0,00
SU 36	Summe Auszahlungen aus der Finanzierungstätigkeit						0,00	0,00	0,00
SA4	Saldo (4) Geldfluss aus der Finanzierungstätigkeit (35 – 36)						0,00	0,00	0,00
SA5	Saldo (5) Geldfluss aus der voranschlagswirksamen Gebarung (Saldo 3 + Saldo 4)						-1.000,00	-800,00	-160,00

		MVAG			VC QU	Ergebnisvoranschlag			Finanzierungsvoranschlag		
		EH	FH		VA 2025	VA 2024	RA 2023	VA 2025	VA 2024	RA 2023	
1 Öffentliche Ordnung und Sicherheit											
13	Sonderpolizei										
131	Bau- und Feuerpolizei										
131000	Bau- und Feuerpolizei										
Operative Gebarung											
2/131000+816000	Ersatz für Sachverständigengebühr	2114	3114	13	2.300,00	2.300,00	3.022,00	2.300,00	2.300,00	3.220,00	
SU 21 / 31	Summe Erträge / Einzahlungen operative Gebarung				2.300,00	2.300,00	3.022,00	2.300,00	2.300,00	3.220,00	
1/131000-640000	Sachverständigenhonorare	2222	3222	24	2.800,00	2.800,00	3.108,00	2.800,00	2.800,00	3.108,00	
SU 22 / 32	Summe Aufwendungen / Auszahlungen operative Gebarung				2.800,00	2.800,00	3.108,00	2.800,00	2.800,00	3.108,00	
SA 0 / SA 1	(0) Nettoergebnis (21 - 22) / (1) Geldfluss operative Gebarung (31 – 32)				-500,00	-500,00	-86,00	-500,00	-500,00	112,00	
SA01	Saldo (01) Haushaltsrücklagen (230 - 240)				0,00	0,00	0,00	0,00	0,00	0,00	
SA00	Saldo (00) Nettoergebnis nach Haushaltsrücklagen (Saldo 0 + Saldo 01)				-500,00	-500,00	-86,00				
Investive Gebarung											
SU 33	Summe Einzahlungen investive Gebarung							0,00	0,00	0,00	
SU 34	Summe Auszahlungen investive Gebarung							0,00	0,00	0,00	
SA2	Saldo (2) Geldfluss aus der Investiven Gebarung (33 – 34)							0,00	0,00	0,00	
SA3	Saldo (3) Nettofinanzierungssaldo (Saldo 1 + Saldo 2)							-500,00	-500,00	112,00	
Finanzierungstätigkeit											
SU 35	Summe Einzahlungen aus der Finanzierungstätigkeit							0,00	0,00	0,00	
SU 36	Summe Auszahlungen aus der Finanzierungstätigkeit							0,00	0,00	0,00	
SA4	Saldo (4) Geldfluss aus der Finanzierungstätigkeit (35 – 36)							0,00	0,00	0,00	
SA5	Saldo (5) Geldfluss aus der voranschlagswirksamen Gebarung (Saldo 3 + Saldo 4)							-500,00	-500,00	112,00	
133	Veterinärpolizei										
133000	Veterinärpolizei										
Operative Gebarung											
2/133000+808000	Erlös für Hundemarken	2116	3116	16			2,00			2,00	
SU 21 / 31	Summe Erträge / Einzahlungen operative Gebarung				0,00	0,00	2,00	0,00	0,00	2,00	
SU 22 / 32	Summe Aufwendungen / Auszahlungen operative Gebarung				0,00	0,00	0,00	0,00	0,00	0,00	
SA 0 / SA 1	(0) Nettoergebnis (21 - 22) / (1) Geldfluss operative Gebarung (31 – 32)				0,00	0,00	2,00	0,00	0,00	2,00	
SA01	Saldo (01) Haushaltsrücklagen (230 - 240)				0,00	0,00	0,00	0,00	0,00	0,00	
SA00	Saldo (00) Nettoergebnis nach Haushaltsrücklagen (Saldo 0 + Saldo 01)				0,00	0,00	2,00				
Investive Gebarung											
SU 33	Summe Einzahlungen investive Gebarung							0,00	0,00	0,00	
SU 34	Summe Auszahlungen investive Gebarung							0,00	0,00	0,00	
SA2	Saldo (2) Geldfluss aus der Investiven Gebarung (33 – 34)							0,00	0,00	0,00	

		MVAG VC QU			Ergebnisvoranschlag			Finanzierungsvoranschlag		
		EH	FH		VA 2025	VA 2024	RA 2023	VA 2025	VA 2024	RA 2023
<b>SA3</b>	<b>Saldo (3) Nettofinanzierungssaldo (Saldo 1 + Saldo 2)</b>							<b>0,00</b>	<b>0,00</b>	<b>2,00</b>
<b>Finanzierungstätigkeit</b>										
<b>SU 35</b>	<b>Summe Einzahlungen aus der Finanzierungstätigkeit</b>							<b>0,00</b>	<b>0,00</b>	<b>0,00</b>
<b>SU 36</b>	<b>Summe Auszahlungen aus der Finanzierungstätigkeit</b>							<b>0,00</b>	<b>0,00</b>	<b>0,00</b>
<b>SA4</b>	<b>Saldo (4) Geldfluss aus der Finanzierungstätigkeit (35 – 36)</b>							<b>0,00</b>	<b>0,00</b>	<b>0,00</b>
<b>SA5</b>	<b>Saldo (5) Geldfluss aus der voranschlagswirksamen Gebarung (Saldo 3 + Saldo 4)</b>							<b>0,00</b>	<b>0,00</b>	<b>2,00</b>
<b>16</b>	<b>Feuerwehrwesen</b>									
<b>163</b>	<b>Freiwillige Feuerwehren</b>									
<b>163000</b>	<b>Freiwillige Feuerwehren</b>									
<b>Operative Gebarung</b>										
2/163000+813000	Erträge aus der Auflösung von Investitionszuschüssen	2127			15.600,00	14.700,00	14.757,41			
6/163000+871100	Bedarfszuweisung FF	2121	3121	1 33	50.000,00			50.000,00		
<b>SU 21 / 31</b>	<b>Summe Erträge / Einzahlungen operative Gebarung</b>				<b>65.600,00</b>	<b>14.700,00</b>	<b>14.757,41</b>	<b>50.000,00</b>	<b>0,00</b>	<b>0,00</b>
1/163000-600000	Stromkosten der Feuerwehren	2222	3222	24	12.000,00	8.000,00	10.417,46	12.000,00	8.000,00	10.417,46
1/163000-670000	Versicherungen	2222	3222	24	5.700,00	5.600,00	5.577,73	5.700,00	5.600,00	5.577,73
1/163000-680000	Planmäßige Abschreibung	2226			45.300,00	43.200,00	43.165,71			
1/163000-710000	Öffentliche Abgaben (Müllgebühren)	2225	3225	24	500,00	400,00	928,88	500,00	400,00	928,88
1/163000-723000	Repräsentationsaufwendungen für Freiw. Feuerwehren	2225	3225	24	1.000,00	1.000,00	582,69	1.000,00	1.000,00	582,69
1/163000-754000	Beiträge an Feuerwehren	2231	3231	26	16.000,00	16.000,00	16.000,00	16.000,00	16.000,00	16.000,00
1/163000-774000	Subventionen für Investitionen der Feuerwehren	2231		43	1.000,00	1.000,00	651,24			
<b>SU 22 / 32</b>	<b>Summe Aufwendungen / Auszahlungen operative Gebarung</b>				<b>81.500,00</b>	<b>75.200,00</b>	<b>77.323,71</b>	<b>35.200,00</b>	<b>31.000,00</b>	<b>33.506,76</b>
<b>SA 0 / SA 1</b>	<b>(0) Nettoergebnis (21 - 22) / (1) Geldfluss operative Gebarung (31 – 32)</b>				<b>-15.900,00</b>	<b>-60.500,00</b>	<b>-62.566,30</b>	<b>14.800,00</b>	<b>-31.000,00</b>	<b>-33.506,76</b>
6/163000+895001	Entnahmen von allgemeinen Haushaltsrücklagen	2301		1	49.400,00					
<b>SA01</b>	<b>Saldo (01) Haushaltsrücklagen (230 - 240)</b>				<b>49.400,00</b>	<b>0,00</b>	<b>0,00</b>	<b>0,00</b>	<b>0,00</b>	<b>0,00</b>
<b>SA00</b>	<b>Saldo (00) Nettoergebnis nach Haushaltsrücklagen (Saldo 0 + Saldo 01)</b>				<b>33.500,00</b>	<b>-60.500,00</b>	<b>-62.566,30</b>			
<b>Investive Gebarung</b>										
6/163000+303000	Kapitaltransfers FF Zelking		3331	1 33				11.800,00		
<b>SU 33</b>	<b>Summe Einzahlungen investive Gebarung</b>							<b>11.800,00</b>	<b>0,00</b>	<b>0,00</b>
5/163000-040000	HLF2 FF Zelking		3414	1 41				54.200,00		
1/163000-774000	Subventionen für Investitionen der Feuerwehren		3431	43				1.000,00	1.000,00	651,24
<b>SU 34</b>	<b>Summe Auszahlungen investive Gebarung</b>							<b>55.200,00</b>	<b>1.000,00</b>	<b>651,24</b>
<b>SA2</b>	<b>Saldo (2) Geldfluss aus der Investiven Gebarung (33 – 34)</b>							<b>-43.400,00</b>	<b>-1.000,00</b>	<b>-651,24</b>

		MVAG		VC QU	Ergebnisvoranschlag			Finanzierungsvoranschlag		
		EH	FH		VA 2025	VA 2024	RA 2023	VA 2025	VA 2024	RA 2023
<b>SA3</b>	<b>Saldo (3) Nettofinanzierungssaldo (Saldo 1 + Saldo 2)</b>							<b>-28.600,00</b>	<b>-32.000,00</b>	<b>-34.158,00</b>
<b>Finanzierungstätigkeit</b>										
<b>SU 35</b>	<b>Summe Einzahlungen aus der Finanzierungstätigkeit</b>							<b>0,00</b>	<b>0,00</b>	<b>0,00</b>
<b>SU 36</b>	<b>Summe Auszahlungen aus der Finanzierungstätigkeit</b>							<b>0,00</b>	<b>0,00</b>	<b>0,00</b>
<b>SA4</b>	<b>Saldo (4) Geldfluss aus der Finanzierungstätigkeit (35 – 36)</b>							<b>0,00</b>	<b>0,00</b>	<b>0,00</b>
<b>SA5</b>	<b>Saldo (5) Geldfluss aus der voranschlagswirksamen Gebarung (Saldo 3 + Saldo 4)</b>							<b>-28.600,00</b>	<b>-32.000,00</b>	<b>-34.158,00</b>
<b>163017</b>	<b>Freiwillige Feuerwehren Hochwasserschaden</b>									
<b>Operative Gebarung</b>										
<b>SU 21 / 31</b>	<b>Summe Erträge / Einzahlungen operative Gebarung</b>				<b>0,00</b>	<b>0,00</b>	<b>0,00</b>	<b>0,00</b>	<b>0,00</b>	<b>0,00</b>
<b>SU 22 / 32</b>	<b>Summe Aufwendungen / Auszahlungen operative Gebarung</b>				<b>0,00</b>	<b>0,00</b>	<b>0,00</b>	<b>0,00</b>	<b>0,00</b>	<b>0,00</b>
<b>SA 0 / SA 1</b>	<b>(0) Nettoergebnis (21 - 22) / (1) Geldfluss operative Gebarung (31 – 32)</b>				<b>0,00</b>	<b>0,00</b>	<b>0,00</b>	<b>0,00</b>	<b>0,00</b>	<b>0,00</b>
<b>SA01</b>	<b>Saldo (01) Haushaltsrücklagen (230 - 240)</b>				<b>0,00</b>	<b>0,00</b>	<b>0,00</b>	<b>0,00</b>	<b>0,00</b>	<b>0,00</b>
<b>SA00</b>	<b>Saldo (00) Nettoergebnis nach Haushaltsrücklagen (Saldo 0 + Saldo 01)</b>				<b>0,00</b>	<b>0,00</b>	<b>0,00</b>			
<b>Investive Gebarung</b>										
6/163017+300000	Zuwendungen aus dem Katastrophenfonds FF		3331	1				38.000,00		
6/163017+306000	Versicherungsleistung HW Schaden		3333	1				15.000,00		
<b>SU 33</b>	<b>Summe Einzahlungen investive Gebarung</b>							<b>53.000,00</b>	<b>0,00</b>	<b>0,00</b>
5/163017-010000	Feuerwehrhaus Matzleinsdorf Instandsetzung nach Hochwasser		3413	1				90.000,00		
5/163017-042000	Betriebs- und Geschäftsausstattung HW		3415	1				20.000,00		
<b>SU 34</b>	<b>Summe Auszahlungen investive Gebarung</b>							<b>110.000,00</b>	<b>0,00</b>	<b>0,00</b>
<b>SA2</b>	<b>Saldo (2) Geldfluss aus der Investiven Gebarung (33 – 34)</b>							<b>-57.000,00</b>	<b>0,00</b>	<b>0,00</b>
<b>SA3</b>	<b>Saldo (3) Nettofinanzierungssaldo (Saldo 1 + Saldo 2)</b>							<b>-57.000,00</b>	<b>0,00</b>	<b>0,00</b>
<b>Finanzierungstätigkeit</b>										
<b>SU 35</b>	<b>Summe Einzahlungen aus der Finanzierungstätigkeit</b>							<b>0,00</b>	<b>0,00</b>	<b>0,00</b>
<b>SU 36</b>	<b>Summe Auszahlungen aus der Finanzierungstätigkeit</b>							<b>0,00</b>	<b>0,00</b>	<b>0,00</b>
<b>SA4</b>	<b>Saldo (4) Geldfluss aus der Finanzierungstätigkeit (35 – 36)</b>							<b>0,00</b>	<b>0,00</b>	<b>0,00</b>
<b>SA5</b>	<b>Saldo (5) Geldfluss aus der voranschlagswirksamen Gebarung (Saldo 3 + Saldo 4)</b>							<b>-57.000,00</b>	<b>0,00</b>	<b>0,00</b>
<b>163100</b>	<b>Freiwillige Feuerwehren</b>									
<b>Operative Gebarung</b>										
6/163100+871000	Bedarfszuweisung	2121	3121	1 33	150.000,00	100.000,00		150.000,00	100.000,00	
<b>SU 21 / 31</b>	<b>Summe Erträge / Einzahlungen operative Gebarung</b>				<b>150.000,00</b>	<b>100.000,00</b>	<b>0,00</b>	<b>150.000,00</b>	<b>100.000,00</b>	<b>0,00</b>
<b>SU 22 / 32</b>	<b>Summe Aufwendungen / Auszahlungen operative Gebarung</b>				<b>0,00</b>	<b>0,00</b>	<b>0,00</b>	<b>0,00</b>	<b>0,00</b>	<b>0,00</b>
<b>SA 0 / SA 1</b>	<b>(0) Nettoergebnis (21 - 22) / (1) Geldfluss operative Gebarung (31 – 32)</b>				<b>150.000,00</b>	<b>100.000,00</b>	<b>0,00</b>	<b>150.000,00</b>	<b>100.000,00</b>	<b>0,00</b>

		MVAG		VC QU	Ergebnisvoranschlag			Finanzierungsvoranschlag		
		EH	FH		VA 2025	VA 2024	RA 2023	VA 2025	VA 2024	RA 2023
6/163100+895001	Entnahmen von allgemeinen Haushaltsrücklagen	2301		1	90.000,00	50.000,00	113.466,54			
<b>SA01</b>	<b>Saldo (01) Haushaltsrücklagen (230 - 240)</b>				<b>90.000,00</b>	<b>50.000,00</b>	<b>113.466,54</b>	<b>0,00</b>	<b>0,00</b>	<b>0,00</b>
<b>SA00</b>	<b>Saldo (00) Nettoergebnis nach Haushaltsrücklagen (Saldo 0 + Saldo 01)</b>				<b>240.000,00</b>	<b>150.000,00</b>	<b>113.466,54</b>			
<b>Investive Gebarung</b>										
6/163100+301000	Kapitaltransfer Förderung Land RU3		3331	1 33				30.000,00		
6/163100+303000	Kapitaltransfer FF Mannersdorf		3331	1 33				30.000,00		
<b>SU 33</b>	<b>Summe Einzahlungen investive Gebarung</b>							<b>60.000,00</b>	<b>0,00</b>	<b>0,00</b>
5/163100-001000	Grundankauf Feuerwehrhaus Mannersdorf		3412	1 40						113.466,54
5/163100-010000	Feuerwehrhaus Mannersdorf		3413	1 40				300.000,00	150.000,00	
<b>SU 34</b>	<b>Summe Auszahlungen investive Gebarung</b>							<b>300.000,00</b>	<b>150.000,00</b>	<b>113.466,54</b>
<b>SA2</b>	<b>Saldo (2) Geldfluss aus der Investiven Gebarung (33 – 34)</b>							<b>-240.000,00</b>	<b>-150.000,00</b>	<b>-113.466,54</b>
<b>SA3</b>	<b>Saldo (3) Nettofinanzierungssaldo (Saldo 1 + Saldo 2)</b>							<b>-90.000,00</b>	<b>-50.000,00</b>	<b>-113.466,54</b>
<b>Finanzierungstätigkeit</b>										
<b>SU 35</b>	<b>Summe Einzahlungen aus der Finanzierungstätigkeit</b>							<b>0,00</b>	<b>0,00</b>	<b>0,00</b>
<b>SU 36</b>	<b>Summe Auszahlungen aus der Finanzierungstätigkeit</b>							<b>0,00</b>	<b>0,00</b>	<b>0,00</b>
<b>SA4</b>	<b>Saldo (4) Geldfluss aus der Finanzierungstätigkeit (35 – 36)</b>							<b>0,00</b>	<b>0,00</b>	<b>0,00</b>
<b>SA5</b>	<b>Saldo (5) Geldfluss aus der voranschlagswirksamen Gebarung (Saldo 3 + Saldo 4)</b>							<b>-90.000,00</b>	<b>-50.000,00</b>	<b>-113.466,54</b>
<b>164</b>	<b>Förderung der Brandbekämpfung und Brandverhütung</b>									
<b>164000</b>	<b>Förderung der Brandbekämpfung und Brandverhütung</b>									
<b>Operative Gebarung</b>										
<b>SU 21 / 31</b>	<b>Summe Erträge / Einzahlungen operative Gebarung</b>				<b>0,00</b>	<b>0,00</b>	<b>0,00</b>	<b>0,00</b>	<b>0,00</b>	<b>0,00</b>
1/164000-726000	Beitrag an Bezirksalarmzentrale	2225	3225	24	700,00	700,00	604,50	700,00	700,00	604,50
<b>SU 22 / 32</b>	<b>Summe Aufwendungen / Auszahlungen operative Gebarung</b>				<b>700,00</b>	<b>700,00</b>	<b>604,50</b>	<b>700,00</b>	<b>700,00</b>	<b>604,50</b>
<b>SA 0 / SA 1</b>	<b>(0) Nettoergebnis (21 - 22) / (1) Geldfluss operative Gebarung (31 – 32)</b>				<b>-700,00</b>	<b>-700,00</b>	<b>-604,50</b>	<b>-700,00</b>	<b>-700,00</b>	<b>-604,50</b>
<b>SA01</b>	<b>Saldo (01) Haushaltsrücklagen (230 - 240)</b>				<b>0,00</b>	<b>0,00</b>	<b>0,00</b>	<b>0,00</b>	<b>0,00</b>	<b>0,00</b>
<b>SA00</b>	<b>Saldo (00) Nettoergebnis nach Haushaltsrücklagen (Saldo 0 + Saldo 01)</b>				<b>-700,00</b>	<b>-700,00</b>	<b>-604,50</b>			
<b>Investive Gebarung</b>										
<b>SU 33</b>	<b>Summe Einzahlungen investive Gebarung</b>							<b>0,00</b>	<b>0,00</b>	<b>0,00</b>
<b>SU 34</b>	<b>Summe Auszahlungen investive Gebarung</b>							<b>0,00</b>	<b>0,00</b>	<b>0,00</b>
<b>SA2</b>	<b>Saldo (2) Geldfluss aus der Investiven Gebarung (33 – 34)</b>							<b>0,00</b>	<b>0,00</b>	<b>0,00</b>
<b>SA3</b>	<b>Saldo (3) Nettofinanzierungssaldo (Saldo 1 + Saldo 2)</b>							<b>-700,00</b>	<b>-700,00</b>	<b>-604,50</b>
<b>Finanzierungstätigkeit</b>										
<b>SU 35</b>	<b>Summe Einzahlungen aus der Finanzierungstätigkeit</b>							<b>0,00</b>	<b>0,00</b>	<b>0,00</b>
<b>SU 36</b>	<b>Summe Auszahlungen aus der Finanzierungstätigkeit</b>							<b>0,00</b>	<b>0,00</b>	<b>0,00</b>
<b>SA4</b>	<b>Saldo (4) Geldfluss aus der Finanzierungstätigkeit (35 – 36)</b>							<b>0,00</b>	<b>0,00</b>	<b>0,00</b>

		MVAG	VC	QU	Ergebnisvoranschlag			Finanzierungsvoranschlag		
		EH	FH		VA 2025	VA 2024	RA 2023	VA 2025	VA 2024	RA 2023
SA5	Saldo (5) Geldfluss aus der voranschlagswirksamen Gebarung (Saldo 3 + Saldo 4)							-700,00	-700,00	-604,50
18	Landesverteidigung									
180	Zivilschutz									
180000	Zivilschutz									
Operative Gebarung										
SU 21 / 31	Summe Erträge / Einzahlungen operative Gebarung				0,00	0,00	0,00	0,00	0,00	0,00
1/180000-726000	Mitgliedsbeitrag an Zivilschutzverband 2225 3225 24				300,00	300,00	253,89	300,00	300,00	253,89
SU 22 / 32	Summe Aufwendungen / Auszahlungen operative Gebarung				300,00	300,00	253,89	300,00	300,00	253,89
SA 0 / SA 1	(0) Nettoergebnis (21 - 22) / (1) Geldfluss operative Gebarung (31 – 32)				-300,00	-300,00	-253,89	-300,00	-300,00	-253,89
SA01	Saldo (01) Haushaltsrücklagen (230 - 240)				0,00	0,00	0,00	0,00	0,00	0,00
SA00	Saldo (00) Nettoergebnis nach Haushaltsrücklagen (Saldo 0 + Saldo 01)				-300,00	-300,00	-253,89			
Investive Gebarung										
SU 33	Summe Einzahlungen investive Gebarung							0,00	0,00	0,00
SU 34	Summe Auszahlungen investive Gebarung							0,00	0,00	0,00
SA2	Saldo (2) Geldfluss aus der Investiven Gebarung (33 – 34)							0,00	0,00	0,00
SA3	Saldo (3) Nettofinanzierungssaldo (Saldo 1 + Saldo 2)							-300,00	-300,00	-253,89
Finanzierungstätigkeit										
SU 35	Summe Einzahlungen aus der Finanzierungstätigkeit							0,00	0,00	0,00
SU 36	Summe Auszahlungen aus der Finanzierungstätigkeit							0,00	0,00	0,00
SA4	Saldo (4) Geldfluss aus der Finanzierungstätigkeit (35 – 36)							0,00	0,00	0,00
SA5	Saldo (5) Geldfluss aus der voranschlagswirksamen Gebarung (Saldo 3 + Saldo 4)							-300,00	-300,00	-253,89

		MVAG	VC QU	Ergebnisvoranschlag			Finanzierungsvoranschlag			
		EH	FH		VA 2025	VA 2024	RA 2023	VA 2025	VA 2024	RA 2023
2 Unterricht, Erziehung, Sport und Wissenschaft										
21	Allgemeinbildender Unterricht									
210	Allgemeinbildende Pflichtschulen, gemeinsame Kosten									
210000	Allgemeinbildende Pflichtschulen, gemeinsame Kosten									
Operative Gebarung										
SU 21 / 31	Summe Erträge / Einzahlungen operative Gebarung				0,00	0,00	0,00	0,00	0,00	0,00
1/210000-720000	Schulbeiträge, Gymnasium Melk und sonstige	2225	3225	24	3.600,00	3.600,00	3.276,00	3.600,00	3.600,00	3.276,00
SU 22 / 32	Summe Aufwendungen / Auszahlungen operative Gebarung				3.600,00	3.600,00	3.276,00	3.600,00	3.600,00	3.276,00
SA 0 / SA 1	(0) Nettoergebnis (21 - 22) / (1) Geldfluss operative Gebarung (31 – 32)				-3.600,00	-3.600,00	-3.276,00	-3.600,00	-3.600,00	-3.276,00
SA01	Saldo (01) Haushaltsrücklagen (230 - 240)				0,00	0,00	0,00	0,00	0,00	0,00
SA00	Saldo (00) Nettoergebnis nach Haushaltsrücklagen (Saldo 0 + Saldo 01)				-3.600,00	-3.600,00	-3.276,00			
Investive Gebarung										
SU 33	Summe Einzahlungen investive Gebarung							0,00	0,00	0,00
SU 34	Summe Auszahlungen investive Gebarung							0,00	0,00	0,00
SA2	Saldo (2) Geldfluss aus der Investiven Gebarung (33 – 34)							0,00	0,00	0,00
SA3	Saldo (3) Nettofinanzierungssaldo (Saldo 1 + Saldo 2)							-3.600,00	-3.600,00	-3.276,00
Finanzierungstätigkeit										
SU 35	Summe Einzahlungen aus der Finanzierungstätigkeit							0,00	0,00	0,00
SU 36	Summe Auszahlungen aus der Finanzierungstätigkeit							0,00	0,00	0,00
SA4	Saldo (4) Geldfluss aus der Finanzierungstätigkeit (35 – 36)							0,00	0,00	0,00
SA5	Saldo (5) Geldfluss aus der voranschlagswirksamen Gebarung (Saldo 3 + Saldo 4)							-3.600,00	-3.600,00	-3.276,00
211	Volksschulen									
211000	Volksschule									
Operative Gebarung										
2/211000+810000	Elternbeiträge Nachmittagsbetreuung	2114	3114	13	13.000,00	12.600,00	13.755,75	13.000,00	12.600,00	13.671,25
2/211000+811000	Turnsaalbenützungsgebühren	2115	3115	14	1.000,00	1.000,00	1.076,00	1.000,00	1.000,00	1.076,00
2/211000+813000	Erträge aus der Auflösung von Investitionszuschüssen	2127			10.900,00	10.900,00	12.373,07			
2/211000+816000	Zuschuss zu Personalkosten Tagesbetreuung	2114	3114	13	9.000,00	9.000,00	9.541,67	9.000,00	9.000,00	9.541,67
2/211000+828000	Betriebskostenersätze	2116	3116	18	200,00	200,00		200,00	200,00	
2/211000+861000	Annuitätenzuschuss Volksschule SKF	2121	3121	15	7.800,00	10.700,00	12.863,51	7.800,00	10.700,00	12.863,51
SU 21 / 31	Summe Erträge / Einzahlungen operative Gebarung				41.900,00	44.400,00	49.610,00	31.000,00	33.500,00	37.152,43
1/211000-430000	Lebensmittel NMB	2221	3221	23	3.000,00	3.000,00	2.614,71	3.000,00	3.000,00	2.614,71
1/211000-454000	Reinigungsmittel	2221	3221	23	2.000,00	2.000,00	1.613,49	2.000,00	2.000,00	1.613,49

		MVAG		VC QU	Ergebnisvoranschlag			Finanzierungsvoranschlag		
		EH	FH		VA 2025	VA 2024	RA 2023	VA 2025	VA 2024	RA 2023
1/211000-456000	Büromaterial	2221	3221	23	500,00	500,00	502,36	500,00	500,00	502,36
1/211000-457000	Gesetzblätter, Zeitschriften, Formulare	2221	3221	23	300,00	300,00	166,95	300,00	300,00	166,95
1/211000-459000	Schulmöbel, Lehrmittel	2221	3221	23	3.500,00	3.500,00	1.601,11	3.500,00	3.500,00	1.601,11
1/211000-511000	Bezüge der Vertragsbediensteten in handwerklicher Verwendung	2211	3211	20	17.600,00	16.500,00	18.731,77	17.600,00	16.500,00	18.731,77
1/211000-580000	Dienstgeberbeiträge zum FLAF	2212	3212	20	700,00	600,00	704,99	700,00	600,00	704,99
1/211000-582000	Dienstgeberbeiträge zur Sozialversicherung VB	2212	3212	20	3.500,00	3.300,00	3.055,48	3.500,00	3.300,00	3.055,48
1/211000-582100	Beiträge an MitarbeiterVorsorge-Kasse	2212	3212	20	200,00	200,00	214,84	200,00	200,00	214,84
1/211000-592000	Dotierung von Rückstellungen für Jubiläumszuwendungen	2214			200,00	200,00	93,00			
1/211000-600000	Strom für Beleuchtung	2222	3222	24	2.000,00	2.300,00	1.459,05	2.000,00	2.300,00	1.459,05
1/211000-600100	Beheizung	2222	3222	24	10.300,00	10.100,00	9.914,46	10.300,00	10.100,00	9.914,46
1/211000-614000	Instandhaltung von Gebäuden	2224	3224	24	1.800,00	1.800,00	3.207,79	1.800,00	1.800,00	3.207,79
1/211000-618000	Instandhaltung der Schuleinrichtung	2224	3224	24	600,00	600,00	465,64	600,00	600,00	465,64
1/211000-631000	Telefongebühren	2222	3222	24	400,00	300,00	370,37	400,00	300,00	370,37
1/211000-650000	Darlehenszinsen Volksschule	2241	3241	25	20.000,00	25.000,00	19.935,53	20.000,00	25.000,00	19.935,53
1/211000-670000	Versicherungen	2222	3222	24	2.100,00	1.800,00	1.759,73	2.100,00	1.800,00	1.759,73
1/211000-680000	Planmäßige Abschreibung	2226			30.100,00	29.800,00	31.624,12			
1/211000-700000	Leasingrate Kopierer	2223	3223	24	1.500,00	1.800,00	1.540,90	1.500,00	1.800,00	1.540,90
1/211000-710000	Öffentliche Abgaben (Müllgebühren)	2225	3225	24	300,00	200,00	247,94	300,00	200,00	247,94
1/211000-720000	Schulumlage Volksschule Ruprechtshofen	2225	3225	24			1.300,00			1.300,00
1/211000-725000	Lehrer- und Schülerbücherei	2225	3225	24	300,00	300,00		300,00	300,00	
1/211000-728000	Medienbeitrag, Rundfunkgebühren	2225	3225	24	300,00	500,00	362,52	300,00	500,00	362,52
1/211000-728100	Entgelt für sonstige Leistungen	2225	3225	24	2.400,00	2.000,00	2.405,09	2.400,00	2.000,00	2.405,09
1/211000-728300	Personalkosten Nachmittagsbetreuung	2225	3225	24	45.000,00	39.000,00	34.882,50	45.000,00	39.000,00	34.882,50
<b>SU 22 / 32</b>	<b>Summe Aufwendungen / Auszahlungen operative Gebarung</b>				<b>148.600,00</b>	<b>145.600,00</b>	<b>138.774,34</b>	<b>118.300,00</b>	<b>115.600,00</b>	<b>107.057,22</b>
<b>SA 0 / SA 1</b>	<b>(0) Nettoergebnis (21 - 22) / (1) Geldfluss operative Gebarung (31 - 32)</b>				<b>-106.700,00</b>	<b>-101.200,00</b>	<b>-89.164,34</b>	<b>-87.300,00</b>	<b>-82.100,00</b>	<b>-69.904,79</b>
<b>SA01</b>	<b>Saldo (01) Haushaltsrücklagen (230 - 240)</b>				<b>0,00</b>	<b>0,00</b>	<b>0,00</b>	<b>0,00</b>	<b>0,00</b>	<b>0,00</b>
<b>SA00</b>	<b>Saldo (00) Nettoergebnis nach Haushaltsrücklagen (Saldo 0 + Saldo 01)</b>				<b>-106.700,00</b>	<b>-101.200,00</b>	<b>-89.164,34</b>			
<b>Investive Gebarung</b>										
<b>SU 33</b>	<b>Summe Einzahlungen investive Gebarung</b>							<b>0,00</b>	<b>0,00</b>	<b>0,00</b>
1/211000-020000	Rasenroboter		3414	2 41						4.282,54
1/211000-042000	Betriebsausstattung, Schuleinrichtung		3415	2 41				3.000,00	3.500,00	6.567,25
<b>SU 34</b>	<b>Summe Auszahlungen investive Gebarung</b>							<b>3.000,00</b>	<b>3.500,00</b>	<b>10.849,79</b>
<b>SA2</b>	<b>Saldo (2) Geldfluss aus der Investiven Gebarung (33 - 34)</b>							<b>-3.000,00</b>	<b>-3.500,00</b>	<b>-10.849,79</b>
<b>SA3</b>	<b>Saldo (3) Nettofinanzierungssaldo (Saldo 1 + Saldo 2)</b>							<b>-90.300,00</b>	<b>-85.600,00</b>	<b>-80.754,58</b>



		MVAG		VC QU	Ergebnisvoranschlag			Finanzierungsvoranschlag		
		EH	FH		VA 2025	VA 2024	RA 2023	VA 2025	VA 2024	RA 2023
<b>Finanzierungstätigkeit</b>										
<b>SU 35</b>	<b>Summe Einzahlungen aus der Finanzierungstätigkeit</b>							<b>0,00</b>	<b>0,00</b>	<b>0,00</b>
1/211000-346000	Darlehen Volksschule		3614	65				37.800,00	37.800,00	37.756,00
<b>SU 36</b>	<b>Summe Auszahlungen aus der Finanzierungstätigkeit</b>							<b>37.800,00</b>	<b>37.800,00</b>	<b>37.756,00</b>
<b>SA4</b>	<b>Saldo (4) Geldfluss aus der Finanzierungstätigkeit (35 – 36)</b>							<b>-37.800,00</b>	<b>-37.800,00</b>	<b>-37.756,00</b>
<b>SA5</b>	<b>Saldo (5) Geldfluss aus der voranschlagswirksamen Gebarung (Saldo 3 + Saldo 4)</b>							<b>-128.100,00</b>	<b>-123.400,00</b>	<b>-118.510,58</b>
<b>212</b>	<b>Mittelschulen</b>									
<b>212000</b>	<b>Mittelschulen</b>									
<b>Operative Gebarung</b>										
<b>SU 21 / 31</b>	<b>Summe Erträge / Einzahlungen operative Gebarung</b>				<b>0,00</b>	<b>0,00</b>	<b>0,00</b>	<b>0,00</b>	<b>0,00</b>	<b>0,00</b>
1/212000-720000	Schulumlage Mittelschulgemeinde Melk	2225	3225	24	43.000,00	42.000,00	52.512,34	43.000,00	42.000,00	52.512,34
1/212000-720100	Schulumlage Mittelschulgemeinde St. Leonhard	2225	3225	24	63.900,00	44.400,00	42.034,33	63.900,00	44.400,00	42.034,33
1/212000-720200	Schulumlage Sportmittelschule Ybbs	2225	3225	24			-181,70			-181,70
<b>SU 22 / 32</b>	<b>Summe Aufwendungen / Auszahlungen operative Gebarung</b>				<b>106.900,00</b>	<b>86.400,00</b>	<b>94.364,97</b>	<b>106.900,00</b>	<b>86.400,00</b>	<b>94.364,97</b>
<b>SA 0 / SA 1</b>	<b>(0) Nettoergebnis (21 - 22) / (1) Geldfluss operative Gebarung (31 – 32)</b>				<b>-106.900,00</b>	<b>-86.400,00</b>	<b>-94.364,97</b>	<b>-106.900,00</b>	<b>-86.400,00</b>	<b>-94.364,97</b>
<b>SA01</b>	<b>Saldo (01) Haushaltsrücklagen (230 - 240)</b>				<b>0,00</b>	<b>0,00</b>	<b>0,00</b>	<b>0,00</b>	<b>0,00</b>	<b>0,00</b>
<b>SA00</b>	<b>Saldo (00) Nettoergebnis nach Haushaltsrücklagen (Saldo 0 + Saldo 01)</b>				<b>-106.900,00</b>	<b>-86.400,00</b>	<b>-94.364,97</b>			
<b>Investive Gebarung</b>										
<b>SU 33</b>	<b>Summe Einzahlungen investive Gebarung</b>							<b>0,00</b>	<b>0,00</b>	<b>0,00</b>
<b>SU 34</b>	<b>Summe Auszahlungen investive Gebarung</b>							<b>0,00</b>	<b>0,00</b>	<b>0,00</b>
<b>SA2</b>	<b>Saldo (2) Geldfluss aus der Investiven Gebarung (33 – 34)</b>							<b>0,00</b>	<b>0,00</b>	<b>0,00</b>
<b>SA3</b>	<b>Saldo (3) Nettofinanzierungssaldo (Saldo 1 + Saldo 2)</b>							<b>-106.900,00</b>	<b>-86.400,00</b>	<b>-94.364,97</b>
<b>Finanzierungstätigkeit</b>										
<b>SU 35</b>	<b>Summe Einzahlungen aus der Finanzierungstätigkeit</b>							<b>0,00</b>	<b>0,00</b>	<b>0,00</b>
<b>SU 36</b>	<b>Summe Auszahlungen aus der Finanzierungstätigkeit</b>							<b>0,00</b>	<b>0,00</b>	<b>0,00</b>
<b>SA4</b>	<b>Saldo (4) Geldfluss aus der Finanzierungstätigkeit (35 – 36)</b>							<b>0,00</b>	<b>0,00</b>	<b>0,00</b>
<b>SA5</b>	<b>Saldo (5) Geldfluss aus der voranschlagswirksamen Gebarung (Saldo 3 + Saldo 4)</b>							<b>-106.900,00</b>	<b>-86.400,00</b>	<b>-94.364,97</b>
<b>213</b>	<b>Sonderschulen</b>									
<b>213000</b>	<b>Sonderschulen</b>									
<b>Operative Gebarung</b>										
<b>SU 21 / 31</b>	<b>Summe Erträge / Einzahlungen operative Gebarung</b>				<b>0,00</b>	<b>0,00</b>	<b>0,00</b>	<b>0,00</b>	<b>0,00</b>	<b>0,00</b>
1/213000-720000	Schulumlage Sonderschulgemeinde Loosdorf	2225	3225	24	5.800,00	5.200,00		5.800,00	5.200,00	
<b>SU 22 / 32</b>	<b>Summe Aufwendungen / Auszahlungen operative Gebarung</b>				<b>5.800,00</b>	<b>5.200,00</b>	<b>0,00</b>	<b>5.800,00</b>	<b>5.200,00</b>	<b>0,00</b>
<b>SA 0 / SA 1</b>	<b>(0) Nettoergebnis (21 - 22) / (1) Geldfluss operative Gebarung (31 – 32)</b>				<b>-5.800,00</b>	<b>-5.200,00</b>	<b>0,00</b>	<b>-5.800,00</b>	<b>-5.200,00</b>	<b>0,00</b>

		MVAG		VC QU	Ergebnisvoranschlag			Finanzierungsvoranschlag		
		EH	FH		VA 2025	VA 2024	RA 2023	VA 2025	VA 2024	RA 2023
SA01	Saldo (01) Haushaltsrücklagen (230 - 240)				0,00	0,00	0,00	0,00	0,00	0,00
SA00	Saldo (00) Nettoergebnis nach Haushaltsrücklagen (Saldo 0 + Saldo 01)				-5.800,00	-5.200,00	0,00			
<b>Investive Gebarung</b>										
SU 33	Summe Einzahlungen investive Gebarung							0,00	0,00	0,00
SU 34	Summe Auszahlungen investive Gebarung							0,00	0,00	0,00
SA2	Saldo (2) Geldfluss aus der Investiven Gebarung (33 – 34)							0,00	0,00	0,00
SA3	Saldo (3) Nettofinanzierungssaldo (Saldo 1 + Saldo 2)							-5.800,00	-5.200,00	0,00
<b>Finanzierungstätigkeit</b>										
SU 35	Summe Einzahlungen aus der Finanzierungstätigkeit							0,00	0,00	0,00
SU 36	Summe Auszahlungen aus der Finanzierungstätigkeit							0,00	0,00	0,00
SA4	Saldo (4) Geldfluss aus der Finanzierungstätigkeit (35 – 36)							0,00	0,00	0,00
SA5	Saldo (5) Geldfluss aus der voranschlagswirksamen Gebarung (Saldo 3 + Saldo 4)							-5.800,00	-5.200,00	0,00
214	Polytechnische Schulen									
214000	Schulen der Polytechnischen Lehrgänge									
<b>Operative Gebarung</b>										
SU 21 / 31	Summe Erträge / Einzahlungen operative Gebarung				0,00	0,00	0,00	0,00	0,00	0,00
1/214000-720000	Schulumlage PTL Mank-Melk	2225	3225	24	15.100,00	6.500,00	15.722,23	15.100,00	6.500,00	15.722,23
SU 22 / 32	Summe Aufwendungen / Auszahlungen operative Gebarung				15.100,00	6.500,00	15.722,23	15.100,00	6.500,00	15.722,23
SA 0 / SA 1	(0) Nettoergebnis (21 - 22) / (1) Geldfluss operative Gebarung (31 – 32)				-15.100,00	-6.500,00	-15.722,23	-15.100,00	-6.500,00	-15.722,23
SA01	Saldo (01) Haushaltsrücklagen (230 - 240)				0,00	0,00	0,00	0,00	0,00	0,00
SA00	Saldo (00) Nettoergebnis nach Haushaltsrücklagen (Saldo 0 + Saldo 01)				-15.100,00	-6.500,00	-15.722,23			
<b>Investive Gebarung</b>										
SU 33	Summe Einzahlungen investive Gebarung							0,00	0,00	0,00
SU 34	Summe Auszahlungen investive Gebarung							0,00	0,00	0,00
SA2	Saldo (2) Geldfluss aus der Investiven Gebarung (33 – 34)							0,00	0,00	0,00
SA3	Saldo (3) Nettofinanzierungssaldo (Saldo 1 + Saldo 2)							-15.100,00	-6.500,00	-15.722,23
<b>Finanzierungstätigkeit</b>										
SU 35	Summe Einzahlungen aus der Finanzierungstätigkeit							0,00	0,00	0,00
SU 36	Summe Auszahlungen aus der Finanzierungstätigkeit							0,00	0,00	0,00
SA4	Saldo (4) Geldfluss aus der Finanzierungstätigkeit (35 – 36)							0,00	0,00	0,00
SA5	Saldo (5) Geldfluss aus der voranschlagswirksamen Gebarung (Saldo 3 + Saldo 4)							-15.100,00	-6.500,00	-15.722,23

		MVAG		VC QU	Ergebnisvoranschlag			Finanzierungsvoranschlag		
		EH	FH		VA 2025	VA 2024	RA 2023	VA 2025	VA 2024	RA 2023
<b>24</b>	<b>Vorschulische Erziehung</b>									
<b>240</b>	<b>Kindergärten</b>									
<b>240000</b>	<b>Kindergarten</b>									
<b>Operative Gebarung</b>										
2/240000+810000	Elternbeiträge Kindergarten 13%	2114	3114	13	16.000,00	25.000,00	22.793,50	16.000,00	25.000,00	22.285,92
2/240000+813000	Erträge aus der Auflösung von Investitionszuschüssen	2127			14.500,00	14.500,00	14.542,00			
2/240000+816000	Zuschuss zu Personalkosten Ferienbetreuung	2114	3114	13			1.400,00			1.400,00
2/240000+829000	Stromabfindung PV-Anlage ÖMAG KG	2116	3116	18	300,00	300,00	240,64	300,00	300,00	240,64
2/240000+861000	Annuitätenzuschuss Kindergarten SKF, LFSA	2121	3121	15	5.000,00	6.400,00	9.863,12	5.000,00	6.400,00	9.863,12
2/240000+861010	Finanzzuweisungen Zukunftsfonds Elementarpädagogik	2121	3121		40.000,00			40.000,00		
<b>SU 21 / 31</b>	<b>Summe Erträge / Einzahlungen operative Gebarung</b>				<b>75.800,00</b>	<b>46.200,00</b>	<b>48.839,26</b>	<b>61.300,00</b>	<b>31.700,00</b>	<b>33.789,68</b>
1/240000-430000	Lebensmittel	2221	3221	23	3.000,00	3.000,00	3.563,45	3.000,00	3.000,00	3.563,45
1/240000-451000	Beheizung	2221	3221	23	3.800,00	4.000,00	4.088,36	3.800,00	4.000,00	4.088,36
1/240000-454000	Reinigungsmittel	2221	3221	23	1.100,00	1.000,00	1.107,38	1.100,00	1.000,00	1.107,38
1/240000-456000	Büromaterial	2221	3221	23	300,00	300,00	129,49	300,00	300,00	129,49
1/240000-459000	Bastelmaterial	2221	3221	23	5.000,00	5.000,00	3.092,62	5.000,00	5.000,00	3.092,62
1/240000-459100	Anschaffung von Büchern, Möbeln, Spielen	2221	3221	23	5.000,00	5.000,00	9.986,68	5.000,00	5.000,00	9.986,68
1/240000-511000	Bezüge der Vertragsbediensteten in handwerklicher Verwendung	2211	3211	20	130.000,00	112.000,00	103.924,95	130.000,00	112.000,00	103.924,95
1/240000-580000	Dienstgeberbeiträge zum FLAF	2212	3212	20	3.700,00	3.100,00	2.923,63	3.700,00	3.100,00	2.923,63
1/240000-582000	Dienstgeberbeiträge zur Sozialversicherung VB	2212	3212	20	26.000,00	22.200,00	20.698,32	26.000,00	22.200,00	20.698,32
1/240000-582100	Beiträge an Mitarbeitervorsorgekassa	2212	3212	20	2.000,00	1.700,00	1.480,62	2.000,00	1.700,00	1.480,62
1/240000-592000	Dotierung von Rückstellungen für Jubiläumszuwendungen	2214			1.000,00	1.200,00	522,00			
1/240000-600000	Strom für Beleuchtung	2222	3222	24	3.500,00	3.500,00	3.610,18	3.500,00	3.500,00	3.610,18
1/240000-614000	Instandhaltung von Gebäuden	2224	3224	24	1.500,00	1.500,00	1.072,65	1.500,00	1.500,00	1.072,65
1/240000-618000	Instandhaltung der Einrichtung	2224	3224	24	700,00	700,00	1.066,01	700,00	700,00	1.066,01
1/240000-631000	Telefongebühren	2222	3222	24	600,00	600,00	840,12	600,00	600,00	840,12
1/240000-650000	Darlehenszinsen Kindergarten	2241	3241	25	18.000,00	21.600,00	20.283,60	18.000,00	21.600,00	20.283,60
1/240000-670000	Versicherungen	2222	3222	24	1.100,00	1.100,00	980,62	1.100,00	1.100,00	980,62
1/240000-680000	Planmäßige Abschreibung	2226			34.600,00	34.600,00	34.848,61			
1/240000-700000	Leasingrate Kopierer	2223	3223	24	2.000,00	2.000,00	2.167,80	2.000,00	2.000,00	2.167,80
1/240000-710000	Öffentliche Abgaben (Müllgebühren)	2225	3225	24	1.700,00	300,00	225,40	1.700,00	300,00	225,40

		MVAG VC QU			Ergebnisvoranschlag			Finanzierungsvoranschlag		
		EH	FH		VA 2025	VA 2024	RA 2023	VA 2025	VA 2024	RA 2023
1/240000-728000	Entgelte für sonstige Leistungen	2225	3225	24	1.000,00	7.000,00	7.463,77	1.000,00	7.000,00	7.463,77
<b>SU 22 / 32</b>	<b>Summe Aufwendungen / Auszahlungen operative Gebarung</b>				<b>245.600,00</b>	<b>231.400,00</b>	<b>224.076,26</b>	<b>210.000,00</b>	<b>195.600,00</b>	<b>188.705,65</b>
<b>SA 0 / SA 1</b>	<b>(0) Nettoergebnis (21 - 22) / (1) Geldfluss operative Gebarung (31 – 32)</b>				<b>-169.800,00</b>	<b>-185.200,00</b>	<b>-175.237,00</b>	<b>-148.700,00</b>	<b>-163.900,00</b>	<b>-154.915,97</b>
<b>SA01</b>	<b>Saldo (01) Haushaltsrücklagen (230 - 240)</b>				<b>0,00</b>	<b>0,00</b>	<b>0,00</b>	<b>0,00</b>	<b>0,00</b>	<b>0,00</b>
<b>SA00</b>	<b>Saldo (00) Nettoergebnis nach Haushaltsrücklagen (Saldo 0 + Saldo 01)</b>				<b>-169.800,00</b>	<b>-185.200,00</b>	<b>-175.237,00</b>			
<b>Investive Gebarung</b>										
<b>SU 33</b>	<b>Summe Einzahlungen investive Gebarung</b>							<b>0,00</b>	<b>0,00</b>	<b>0,00</b>
1/240000-020000	Rasenroboter		3414	2 41						4.716,67
1/240000-042000	Betriebsausstattung		3415	2 41				3.000,00	3.000,00	
<b>SU 34</b>	<b>Summe Auszahlungen investive Gebarung</b>							<b>3.000,00</b>	<b>3.000,00</b>	<b>4.716,67</b>
<b>SA2</b>	<b>Saldo (2) Geldfluss aus der Investiven Gebarung (33 – 34)</b>							<b>-3.000,00</b>	<b>-3.000,00</b>	<b>-4.716,67</b>
<b>SA3</b>	<b>Saldo (3) Nettofinanzierungssaldo (Saldo 1 + Saldo 2)</b>							<b>-151.700,00</b>	<b>-166.900,00</b>	<b>-159.632,64</b>
<b>Finanzierungstätigkeit</b>										
<b>SU 35</b>	<b>Summe Einzahlungen aus der Finanzierungstätigkeit</b>							<b>0,00</b>	<b>0,00</b>	<b>0,00</b>
1/240000-346000	Darlehen Kindergarten		3614	65				36.000,00	36.000,00	36.000,00
<b>SU 36</b>	<b>Summe Auszahlungen aus der Finanzierungstätigkeit</b>							<b>36.000,00</b>	<b>36.000,00</b>	<b>36.000,00</b>
<b>SA4</b>	<b>Saldo (4) Geldfluss aus der Finanzierungstätigkeit (35 – 36)</b>							<b>-36.000,00</b>	<b>-36.000,00</b>	<b>-36.000,00</b>
<b>SA5</b>	<b>Saldo (5) Geldfluss aus der voranschlagswirksamen Gebarung (Saldo 3 + Saldo 4)</b>							<b>-187.700,00</b>	<b>-202.900,00</b>	<b>-195.632,64</b>
<b>26 Sport und außerschulische Leibeserziehung</b>										
<b>262 Sportplätze</b>										
<b>262000 Sportplätze</b>										
<b>Operative Gebarung</b>										
2/262000+813000	Erträge aus der Auflösung von Investitionszuschüssen	2127			500,00	500,00	503,42			
<b>SU 21 / 31</b>	<b>Summe Erträge / Einzahlungen operative Gebarung</b>				<b>500,00</b>	<b>500,00</b>	<b>503,42</b>	<b>0,00</b>	<b>0,00</b>	<b>0,00</b>
1/262000-613000	Instandhaltung von Sportplätzen	2224	3224	24	2.000,00	800,00		2.000,00	800,00	
1/262000-680000	Planmäßige Abschreibung	2226			800,00	800,00	826,07			
<b>SU 22 / 32</b>	<b>Summe Aufwendungen / Auszahlungen operative Gebarung</b>				<b>2.800,00</b>	<b>1.600,00</b>	<b>826,07</b>	<b>2.000,00</b>	<b>800,00</b>	<b>0,00</b>
<b>SA 0 / SA 1</b>	<b>(0) Nettoergebnis (21 - 22) / (1) Geldfluss operative Gebarung (31 – 32)</b>				<b>-2.300,00</b>	<b>-1.100,00</b>	<b>-322,65</b>	<b>-2.000,00</b>	<b>-800,00</b>	<b>0,00</b>
<b>SA01</b>	<b>Saldo (01) Haushaltsrücklagen (230 - 240)</b>				<b>0,00</b>	<b>0,00</b>	<b>0,00</b>	<b>0,00</b>	<b>0,00</b>	<b>0,00</b>
<b>SA00</b>	<b>Saldo (00) Nettoergebnis nach Haushaltsrücklagen (Saldo 0 + Saldo 01)</b>				<b>-2.300,00</b>	<b>-1.100,00</b>	<b>-322,65</b>			
<b>Investive Gebarung</b>										
<b>SU 33</b>	<b>Summe Einzahlungen investive Gebarung</b>							<b>0,00</b>	<b>0,00</b>	<b>0,00</b>
<b>SU 34</b>	<b>Summe Auszahlungen investive Gebarung</b>							<b>0,00</b>	<b>0,00</b>	<b>0,00</b>
<b>SA2</b>	<b>Saldo (2) Geldfluss aus der Investiven Gebarung (33 – 34)</b>							<b>0,00</b>	<b>0,00</b>	<b>0,00</b>
<b>SA3</b>	<b>Saldo (3) Nettofinanzierungssaldo (Saldo 1 + Saldo 2)</b>							<b>-2.000,00</b>	<b>-800,00</b>	<b>0,00</b>

		MVAG	VC QU	Ergebnisvoranschlag			Finanzierungsvoranschlag		
		EH	FH	VA 2025	VA 2024	RA 2023	VA 2025	VA 2024	RA 2023
<b>Finanzierungstätigkeit</b>									
<b>SU 35</b>	<b>Summe Einzahlungen aus der Finanzierungstätigkeit</b>						0,00	0,00	0,00
<b>SU 36</b>	<b>Summe Auszahlungen aus der Finanzierungstätigkeit</b>						0,00	0,00	0,00
<b>SA4</b>	<b>Saldo (4) Geldfluss aus der Finanzierungstätigkeit (35 – 36)</b>						0,00	0,00	0,00
<b>SA5</b>	<b>Saldo (5) Geldfluss aus der voranschlagswirksamen Gebarung (Saldo 3 + Saldo 4)</b>						-2.000,00	-800,00	0,00
<b>262179 Sportplätze HW</b>									
<b>Operative Gebarung</b>									
6/262179+899000	Entnahmen aus Verrechnungsrücklagen zwischen operativer Gebarung und Projekten	2116	1	7.000,00					
<b>SU 21 / 31</b>	<b>Summe Erträge / Einzahlungen operative Gebarung</b>			<b>7.000,00</b>	<b>0,00</b>	<b>0,00</b>	<b>0,00</b>	<b>0,00</b>	<b>0,00</b>
<b>SU 22 / 32</b>	<b>Summe Aufwendungen / Auszahlungen operative Gebarung</b>			<b>0,00</b>	<b>0,00</b>	<b>0,00</b>	<b>0,00</b>	<b>0,00</b>	<b>0,00</b>
<b>SA 0 / SA 1</b>	<b>(0) Nettoergebnis (21 - 22) / (1) Geldfluss operative Gebarung (31 – 32)</b>			<b>7.000,00</b>	<b>0,00</b>	<b>0,00</b>	<b>0,00</b>	<b>0,00</b>	<b>0,00</b>
6/262179+895000	Entnahmen von allgemeinen Haushaltsrücklagen	2301	1	10.000,00					
<b>SA01</b>	<b>Saldo (01) Haushaltsrücklagen (230 - 240)</b>			<b>10.000,00</b>	<b>0,00</b>	<b>0,00</b>	<b>0,00</b>	<b>0,00</b>	<b>0,00</b>
<b>SA00</b>	<b>Saldo (00) Nettoergebnis nach Haushaltsrücklagen (Saldo 0 + Saldo 01)</b>			<b>17.000,00</b>	<b>0,00</b>	<b>0,00</b>			
<b>Investive Gebarung</b>									
6/262179+300000	Zuwendungen aus dem Katastrophenfonds		3331 1				28.000,00		
6/262179+301000	Kapitaltransfer Sportförderung, Energieförderung Land		3331 1				10.000,00		
<b>SU 33</b>	<b>Summe Einzahlungen investive Gebarung</b>						<b>38.000,00</b>	<b>0,00</b>	<b>0,00</b>
5/262179-006000	Instandsetzung Sportplatzanlagen		3412 1				55.000,00		
<b>SU 34</b>	<b>Summe Auszahlungen investive Gebarung</b>						<b>55.000,00</b>	<b>0,00</b>	<b>0,00</b>
<b>SA2</b>	<b>Saldo (2) Geldfluss aus der Investiven Gebarung (33 – 34)</b>						<b>-17.000,00</b>	<b>0,00</b>	<b>0,00</b>
<b>SA3</b>	<b>Saldo (3) Nettofinanzierungssaldo (Saldo 1 + Saldo 2)</b>						<b>-17.000,00</b>	<b>0,00</b>	<b>0,00</b>
<b>Finanzierungstätigkeit</b>									
<b>SU 35</b>	<b>Summe Einzahlungen aus der Finanzierungstätigkeit</b>						0,00	0,00	0,00
<b>SU 36</b>	<b>Summe Auszahlungen aus der Finanzierungstätigkeit</b>						0,00	0,00	0,00
<b>SA4</b>	<b>Saldo (4) Geldfluss aus der Finanzierungstätigkeit (35 – 36)</b>						0,00	0,00	0,00
<b>SA5</b>	<b>Saldo (5) Geldfluss aus der voranschlagswirksamen Gebarung (Saldo 3 + Saldo 4)</b>						-17.000,00	0,00	0,00

		MVAG	VC QU	Ergebnisvoranschlag			Finanzierungsvoranschlag			
		EH	FH	VA 2025	VA 2024	RA 2023	VA 2025	VA 2024	RA 2023	
3 Kunst, Kultur und Kultus										
32	Musik und darstellende Kunst									
320	Ausbildung in Musik und darstellender Kunst									
320000	Ausbildung in Musik und darstellender Kunst									
Operative Gebarung										
SU 21 / 31	Summe Erträge / Einzahlungen operative Gebarung			0,00	0,00	0,00	0,00	0,00	0,00	
1/320000-720000	Musikschulen Beiträge	2225	3225	24	58.300,00	49.000,00	38.029,34	58.300,00	49.000,00	38.029,34
SU 22 / 32	Summe Aufwendungen / Auszahlungen operative Gebarung				58.300,00	49.000,00	38.029,34	58.300,00	49.000,00	38.029,34
SA 0 / SA 1	(0) Nettoergebnis (21 - 22) / (1) Geldfluss operative Gebarung (31 – 32)				-58.300,00	-49.000,00	-38.029,34	-58.300,00	-49.000,00	-38.029,34
SA01	Saldo (01) Haushaltsrücklagen (230 - 240)				0,00	0,00	0,00	0,00	0,00	0,00
SA00	Saldo (00) Nettoergebnis nach Haushaltsrücklagen (Saldo 0 + Saldo 01)				-58.300,00	-49.000,00	-38.029,34			
Investive Gebarung										
SU 33	Summe Einzahlungen investive Gebarung						0,00	0,00	0,00	
SU 34	Summe Auszahlungen investive Gebarung						0,00	0,00	0,00	
SA2	Saldo (2) Geldfluss aus der Investiven Gebarung (33 – 34)						0,00	0,00	0,00	
SA3	Saldo (3) Nettofinanzierungssaldo (Saldo 1 + Saldo 2)						-58.300,00	-49.000,00	-38.029,34	
Finanzierungstätigkeit										
SU 35	Summe Einzahlungen aus der Finanzierungstätigkeit						0,00	0,00	0,00	
SU 36	Summe Auszahlungen aus der Finanzierungstätigkeit						0,00	0,00	0,00	
SA4	Saldo (4) Geldfluss aus der Finanzierungstätigkeit (35 – 36)						0,00	0,00	0,00	
SA5	Saldo (5) Geldfluss aus der voranschlagswirksamen Gebarung (Saldo 3 + Saldo 4)						-58.300,00	-49.000,00	-38.029,34	
321	Einrichtungen der Musikpflege									
321000	Einrichtungen der Musikpflege									
Operative Gebarung										
SU 21 / 31	Summe Erträge / Einzahlungen operative Gebarung				0,00	0,00	0,00	0,00	0,00	
1/321000-757000	Laufende Zuschüsse an Musikvereine	2234	3234	27	1.500,00	1.500,00	700,00	1.500,00	1.500,00	700,00
SU 22 / 32	Summe Aufwendungen / Auszahlungen operative Gebarung				1.500,00	1.500,00	700,00	1.500,00	1.500,00	700,00
SA 0 / SA 1	(0) Nettoergebnis (21 - 22) / (1) Geldfluss operative Gebarung (31 – 32)				-1.500,00	-1.500,00	-700,00	-1.500,00	-1.500,00	-700,00
SA01	Saldo (01) Haushaltsrücklagen (230 - 240)				0,00	0,00	0,00	0,00	0,00	0,00
SA00	Saldo (00) Nettoergebnis nach Haushaltsrücklagen (Saldo 0 + Saldo 01)				-1.500,00	-1.500,00	-700,00			
Investive Gebarung										
SU 33	Summe Einzahlungen investive Gebarung						0,00	0,00	0,00	
SU 34	Summe Auszahlungen investive Gebarung						0,00	0,00	0,00	
SA2	Saldo (2) Geldfluss aus der Investiven Gebarung (33 – 34)						0,00	0,00	0,00	
SA3	Saldo (3) Nettofinanzierungssaldo (Saldo 1 + Saldo 2)						-1.500,00	-1.500,00	-700,00	

		MVAG	VC QU	Ergebnisvoranschlag			Finanzierungsvoranschlag		
		EH	FH	VA 2025	VA 2024	RA 2023	VA 2025	VA 2024	RA 2023
<b>Finanzierungstätigkeit</b>									
SU 35	Summe Einzahlungen aus der Finanzierungstätigkeit						0,00	0,00	0,00
SU 36	Summe Auszahlungen aus der Finanzierungstätigkeit						0,00	0,00	0,00
SA4	Saldo (4) Geldfluss aus der Finanzierungstätigkeit (35 – 36)						0,00	0,00	0,00
SA5	Saldo (5) Geldfluss aus der voranschlagswirksamen Gebarung (Saldo 3 + Saldo 4)						-1.500,00	-1.500,00	-700,00
<b>36</b>									
<b>Heimatspflege</b>									
<b>362</b>									
<b>Denkmalpflege</b>									
<b>362000</b>									
<b>Operative Gebarung</b>									
SU 21 / 31	Summe Erträge / Einzahlungen operative Gebarung			0,00	0,00	0,00	0,00	0,00	0,00
1/362000-619000	Instandhaltung von Denkmälern	2224	3224	24	300,00	300,00	300,00	300,00	
SU 22 / 32	Summe Aufwendungen / Auszahlungen operative Gebarung			300,00	300,00	0,00	300,00	300,00	0,00
SA 0 / SA 1	(0) Nettoergebnis (21 - 22) / (1) Geldfluss operative Gebarung (31 – 32)			-300,00	-300,00	0,00	-300,00	-300,00	0,00
SA01	Saldo (01) Haushaltsrücklagen (230 - 240)			0,00	0,00	0,00	0,00	0,00	0,00
SA00	Saldo (00) Nettoergebnis nach Haushaltsrücklagen (Saldo 0 + Saldo 01)			-300,00	-300,00	0,00			
<b>Investive Gebarung</b>									
SU 33	Summe Einzahlungen investive Gebarung						0,00	0,00	0,00
SU 34	Summe Auszahlungen investive Gebarung						0,00	0,00	0,00
SA2	Saldo (2) Geldfluss aus der Investiven Gebarung (33 – 34)						0,00	0,00	0,00
SA3	Saldo (3) Nettofinanzierungssaldo (Saldo 1 + Saldo 2)						-300,00	-300,00	0,00
<b>Finanzierungstätigkeit</b>									
SU 35	Summe Einzahlungen aus der Finanzierungstätigkeit						0,00	0,00	0,00
SU 36	Summe Auszahlungen aus der Finanzierungstätigkeit						0,00	0,00	0,00
SA4	Saldo (4) Geldfluss aus der Finanzierungstätigkeit (35 – 36)						0,00	0,00	0,00
SA5	Saldo (5) Geldfluss aus der voranschlagswirksamen Gebarung (Saldo 3 + Saldo 4)						-300,00	-300,00	0,00
<b>363</b>									
<b>Altstadterhaltung und Ortsbildpflege</b>									
<b>363000</b>									
<b>Operative Gebarung</b>									
SU 21 / 31	Summe Erträge / Einzahlungen operative Gebarung			0,00	0,00	0,00	0,00	0,00	0,00
1/363000-728000	Ortsbildpflege	2225	3225	24	3.700,00	3.700,00	2.329,53	3.700,00	2.329,53
SU 22 / 32	Summe Aufwendungen / Auszahlungen operative Gebarung			3.700,00	3.700,00	2.329,53	3.700,00	3.700,00	2.329,53
SA 0 / SA 1	(0) Nettoergebnis (21 - 22) / (1) Geldfluss operative Gebarung (31 – 32)			-3.700,00	-3.700,00	-2.329,53	-3.700,00	-3.700,00	-2.329,53
SA01	Saldo (01) Haushaltsrücklagen (230 - 240)			0,00	0,00	0,00	0,00	0,00	0,00
SA00	Saldo (00) Nettoergebnis nach Haushaltsrücklagen (Saldo 0 + Saldo 01)			-3.700,00	-3.700,00	-2.329,53			

		MVAG	VC QU	Ergebnisvoranschlag			Finanzierungsvoranschlag		
		EH	FH	VA 2025	VA 2024	RA 2023	VA 2025	VA 2024	RA 2023
<b>Investive Gebarung</b>									
SU 33	Summe Einzahlungen investive Gebarung						0,00	0,00	0,00
SU 34	Summe Auszahlungen investive Gebarung						0,00	0,00	0,00
SA2	Saldo (2) Geldfluss aus der Investiven Gebarung (33 – 34)						0,00	0,00	0,00
SA3	Saldo (3) Nettofinanzierungssaldo (Saldo 1 + Saldo 2)						-3.700,00	-3.700,00	-2.329,53
<b>Finanzierungstätigkeit</b>									
SU 35	Summe Einzahlungen aus der Finanzierungstätigkeit						0,00	0,00	0,00
SU 36	Summe Auszahlungen aus der Finanzierungstätigkeit						0,00	0,00	0,00
SA4	Saldo (4) Geldfluss aus der Finanzierungstätigkeit (35 – 36)						0,00	0,00	0,00
SA5	Saldo (5) Geldfluss aus der voranschlagswirksamen Gebarung (Saldo 3 + Saldo 4)						-3.700,00	-3.700,00	-2.329,53
369	Sonstige Einrichtungen und Maßnahmen								
369000	Sonstige Einrichtungen und Maßnahmen								
<b>Operative Gebarung</b>									
SU 21 / 31	Summe Erträge / Einzahlungen operative Gebarung			0,00	0,00	0,00	0,00	0,00	0,00
1/369000-723000	Brauchtumspflege	2225	3225	24	6.000,00	6.000,00	5.806,91	6.000,00	5.806,91
SU 22 / 32	Summe Aufwendungen / Auszahlungen operative Gebarung				6.000,00	6.000,00	5.806,91	6.000,00	5.806,91
SA 0 / SA 1	(0) Nettoergebnis (21 - 22) / (1) Geldfluss operative Gebarung (31 – 32)				-6.000,00	-6.000,00	-5.806,91	-6.000,00	-5.806,91
SA01	Saldo (01) Haushaltsrücklagen (230 - 240)				0,00	0,00	0,00	0,00	0,00
SA00	Saldo (00) Nettoergebnis nach Haushaltsrücklagen (Saldo 0 + Saldo 01)				-6.000,00	-6.000,00	-5.806,91		
<b>Investive Gebarung</b>									
SU 33	Summe Einzahlungen investive Gebarung						0,00	0,00	0,00
SU 34	Summe Auszahlungen investive Gebarung						0,00	0,00	0,00
SA2	Saldo (2) Geldfluss aus der Investiven Gebarung (33 – 34)						0,00	0,00	0,00
SA3	Saldo (3) Nettofinanzierungssaldo (Saldo 1 + Saldo 2)						-6.000,00	-6.000,00	-5.806,91
<b>Finanzierungstätigkeit</b>									
SU 35	Summe Einzahlungen aus der Finanzierungstätigkeit						0,00	0,00	0,00
SU 36	Summe Auszahlungen aus der Finanzierungstätigkeit						0,00	0,00	0,00
SA4	Saldo (4) Geldfluss aus der Finanzierungstätigkeit (35 – 36)						0,00	0,00	0,00
SA5	Saldo (5) Geldfluss aus der voranschlagswirksamen Gebarung (Saldo 3 + Saldo 4)						-6.000,00	-6.000,00	-5.806,91
39	Kultus								
390	Kirchliche Angelegenheiten								
390000	Kirchliche Angelegenheiten								
<b>Operative Gebarung</b>									
SU 21 / 31	Summe Erträge / Einzahlungen operative Gebarung				0,00	0,00	0,00	0,00	0,00



		MVAG VC QU			Ergebnisvoranschlag			Finanzierungsvoranschlag		
		EH	FH		VA 2025	VA 2024	RA 2023	VA 2025	VA 2024	RA 2023
1/390000-729000	Aufwendungen für Kirchen	2225	3225	24	500,00	500,00	362,10	500,00	500,00	362,10
<b>SU 22 / 32</b>	<b>Summe Aufwendungen / Auszahlungen operative Gebarung</b>				<b>500,00</b>	<b>500,00</b>	<b>362,10</b>	<b>500,00</b>	<b>500,00</b>	<b>362,10</b>
<b>SA 0 / SA 1</b>	<b>(0) Nettoergebnis (21 - 22) / (1) Geldfluss operative Gebarung (31 – 32)</b>				<b>-500,00</b>	<b>-500,00</b>	<b>-362,10</b>	<b>-500,00</b>	<b>-500,00</b>	<b>-362,10</b>
<b>SA01</b>	<b>Saldo (01) Haushaltsrücklagen (230 - 240)</b>				<b>0,00</b>	<b>0,00</b>	<b>0,00</b>	<b>0,00</b>	<b>0,00</b>	<b>0,00</b>
<b>SA00</b>	<b>Saldo (00) Nettoergebnis nach Haushaltsrücklagen (Saldo 0 + Saldo 01)</b>				<b>-500,00</b>	<b>-500,00</b>	<b>-362,10</b>			
<b>Investive Gebarung</b>										
<b>SU 33</b>	<b>Summe Einzahlungen investive Gebarung</b>							<b>0,00</b>	<b>0,00</b>	<b>0,00</b>
<b>SU 34</b>	<b>Summe Auszahlungen investive Gebarung</b>							<b>0,00</b>	<b>0,00</b>	<b>0,00</b>
<b>SA2</b>	<b>Saldo (2) Geldfluss aus der Investiven Gebarung (33 – 34)</b>							<b>0,00</b>	<b>0,00</b>	<b>0,00</b>
<b>SA3</b>	<b>Saldo (3) Nettofinanzierungssaldo (Saldo 1 + Saldo 2)</b>							<b>-500,00</b>	<b>-500,00</b>	<b>-362,10</b>
<b>Finanzierungstätigkeit</b>										
<b>SU 35</b>	<b>Summe Einzahlungen aus der Finanzierungstätigkeit</b>							<b>0,00</b>	<b>0,00</b>	<b>0,00</b>
<b>SU 36</b>	<b>Summe Auszahlungen aus der Finanzierungstätigkeit</b>							<b>0,00</b>	<b>0,00</b>	<b>0,00</b>
<b>SA4</b>	<b>Saldo (4) Geldfluss aus der Finanzierungstätigkeit (35 – 36)</b>							<b>0,00</b>	<b>0,00</b>	<b>0,00</b>
<b>SA5</b>	<b>Saldo (5) Geldfluss aus der voranschlagswirksamen Gebarung (Saldo 3 + Saldo 4)</b>							<b>-500,00</b>	<b>-500,00</b>	<b>-362,10</b>

					Ergebnisvoranschlag			Finanzierungsvoranschlag			
					VA 2025	VA 2024	RA 2023	VA 2025	VA 2024	RA 2023	
4 Soziale Wohlfahrt und Wohnbauförderung											
41		Allgemeine öffentliche Wohlfahrt									
419		Sonstige Einrichtungen und Maßnahmen									
419000		Sonstige Einrichtungen und Maßnahmen									
Operative Gebarung											
SU 21 / 31		Summe Erträge / Einzahlungen operative Gebarung			0,00	0,00	0,00	0,00	0,00	0,00	
1/419000-751000		Sozialhilfeumlage	2231	3231	26	210.000,00	200.000,00	176.120,51	210.000,00	200.000,00	176.120,51
1/419000-751100		Wohnsitzgemeindebeitrag, Sozialhilfegesetz	2231	3231	26	1.000,00	1.000,00		1.000,00	1.000,00	
SU 22 / 32		Summe Aufwendungen / Auszahlungen operative Gebarung			211.000,00	201.000,00	176.120,51	211.000,00	201.000,00	176.120,51	
SA 0 / SA 1		(0) Nettoergebnis (21 - 22) / (1) Geldfluss operative Gebarung (31 – 32)			-211.000,00	-201.000,00	-176.120,51	-211.000,00	-201.000,00	-176.120,51	
SA01		Saldo (01) Haushaltsrücklagen (230 - 240)			0,00	0,00	0,00	0,00	0,00	0,00	
SA00		Saldo (00) Nettoergebnis nach Haushaltsrücklagen (Saldo 0 + Saldo 01)			-211.000,00	-201.000,00	-176.120,51				
Investive Gebarung											
SU 33		Summe Einzahlungen investive Gebarung						0,00	0,00	0,00	
SU 34		Summe Auszahlungen investive Gebarung						0,00	0,00	0,00	
SA2		Saldo (2) Geldfluss aus der Investiven Gebarung (33 – 34)						0,00	0,00	0,00	
SA3		Saldo (3) Nettofinanzierungssaldo (Saldo 1 + Saldo 2)						-211.000,00	-201.000,00	-176.120,51	
Finanzierungstätigkeit											
SU 35		Summe Einzahlungen aus der Finanzierungstätigkeit						0,00	0,00	0,00	
SU 36		Summe Auszahlungen aus der Finanzierungstätigkeit						0,00	0,00	0,00	
SA4		Saldo (4) Geldfluss aus der Finanzierungstätigkeit (35 – 36)						0,00	0,00	0,00	
SA5		Saldo (5) Geldfluss aus der voranschlagswirksamen Gebarung (Saldo 3 + Saldo 4)						-211.000,00	-201.000,00	-176.120,51	
42		Freie Wohlfahrt									
429		Sonstige Einrichtungen und Maßnahmen									
429000		Sonstige Einrichtungen und Maßnahmen									
Operative Gebarung											
SU 21 / 31		Summe Erträge / Einzahlungen operative Gebarung			0,00	0,00	0,00	0,00	0,00	0,00	
1/429000-768000		Freie Wohlfahrt für Bedürftige, Klimatickets	2234	3234	27	5.900,00	5.900,00	5.910,00	5.900,00	5.900,00	5.910,00
SU 22 / 32		Summe Aufwendungen / Auszahlungen operative Gebarung			5.900,00	5.900,00	5.910,00	5.900,00	5.900,00	5.910,00	
SA 0 / SA 1		(0) Nettoergebnis (21 - 22) / (1) Geldfluss operative Gebarung (31 – 32)			-5.900,00	-5.900,00	-5.910,00	-5.900,00	-5.900,00	-5.910,00	
SA01		Saldo (01) Haushaltsrücklagen (230 - 240)			0,00	0,00	0,00	0,00	0,00	0,00	
SA00		Saldo (00) Nettoergebnis nach Haushaltsrücklagen (Saldo 0 + Saldo 01)			-5.900,00	-5.900,00	-5.910,00				

		MVAG VC QU			Ergebnisvoranschlag			Finanzierungsvoranschlag		
		EH	FH		VA 2025	VA 2024	RA 2023	VA 2025	VA 2024	RA 2023
<b>Investive Gebarung</b>										
SU 33	Summe Einzahlungen investive Gebarung							0,00	0,00	0,00
SU 34	Summe Auszahlungen investive Gebarung							0,00	0,00	0,00
SA2	Saldo (2) Geldfluss aus der Investiven Gebarung (33 – 34)							0,00	0,00	0,00
SA3	Saldo (3) Nettofinanzierungssaldo (Saldo 1 + Saldo 2)							-5.900,00	-5.900,00	-5.910,00
<b>Finanzierungstätigkeit</b>										
SU 35	Summe Einzahlungen aus der Finanzierungstätigkeit							0,00	0,00	0,00
SU 36	Summe Auszahlungen aus der Finanzierungstätigkeit							0,00	0,00	0,00
SA4	Saldo (4) Geldfluss aus der Finanzierungstätigkeit (35 – 36)							0,00	0,00	0,00
SA5	Saldo (5) Geldfluss aus der voranschlagswirksamen Gebarung (Saldo 3 + Saldo 4)							-5.900,00	-5.900,00	-5.910,00
<b>43 Jugendwohlfahrt</b>										
<b>439 Sonstige Einrichtungen und Maßnahmen</b>										
<b>439000 Sonstige Einrichtungen und Maßnahmen</b>										
<b>Operative Gebarung</b>										
SU 21 / 31	Summe Erträge / Einzahlungen operative Gebarung				0,00	0,00	0,00	0,00	0,00	0,00
1/439000-751000	Kinder- und Jugendhilfe-Umlage	2231	3231	26	40.000,00	39.000,00	33.804,27	40.000,00	39.000,00	33.804,27
1/439000-768000	Kostensersatz Tagesmütter	2234	3234	27	1.000,00	1.000,00	600,00	1.000,00	1.000,00	600,00
SU 22 / 32	Summe Aufwendungen / Auszahlungen operative Gebarung				41.000,00	40.000,00	34.404,27	41.000,00	40.000,00	34.404,27
SA 0 / SA 1	(0) Nettoergebnis (21 - 22) / (1) Geldfluss operative Gebarung (31 – 32)				-41.000,00	-40.000,00	-34.404,27	-41.000,00	-40.000,00	-34.404,27
SA01	Saldo (01) Haushaltsrücklagen (230 - 240)				0,00	0,00	0,00	0,00	0,00	0,00
SA00	Saldo (00) Nettoergebnis nach Haushaltsrücklagen (Saldo 0 + Saldo 01)				-41.000,00	-40.000,00	-34.404,27			
<b>Investive Gebarung</b>										
SU 33	Summe Einzahlungen investive Gebarung							0,00	0,00	0,00
SU 34	Summe Auszahlungen investive Gebarung							0,00	0,00	0,00
SA2	Saldo (2) Geldfluss aus der Investiven Gebarung (33 – 34)							0,00	0,00	0,00
SA3	Saldo (3) Nettofinanzierungssaldo (Saldo 1 + Saldo 2)							-41.000,00	-40.000,00	-34.404,27
<b>Finanzierungstätigkeit</b>										
SU 35	Summe Einzahlungen aus der Finanzierungstätigkeit							0,00	0,00	0,00
SU 36	Summe Auszahlungen aus der Finanzierungstätigkeit							0,00	0,00	0,00
SA4	Saldo (4) Geldfluss aus der Finanzierungstätigkeit (35 – 36)							0,00	0,00	0,00
SA5	Saldo (5) Geldfluss aus der voranschlagswirksamen Gebarung (Saldo 3 + Saldo 4)							-41.000,00	-40.000,00	-34.404,27

		MVAG VC QU			Ergebnisvoranschlag			Finanzierungsvoranschlag		
		EH	FH		VA 2025	VA 2024	RA 2023	VA 2025	VA 2024	RA 2023
<b>46</b>	<b>Familienpolitische Maßnahmen</b>									
<b>469</b>	<b>Sonstige Maßnahmen</b>									
<b>469000</b>	<b>Sonstige Maßnahmen</b>									
<b>Operative Gebarung</b>										
<b>SU 21 / 31</b>	<b>Summe Erträge / Einzahlungen operative Gebarung</b>				<b>0,00</b>	<b>0,00</b>	<b>0,00</b>	<b>0,00</b>	<b>0,00</b>	<b>0,00</b>
1/469000-768000	Kindergartentransport - Gemeindeförderung	2234	3234	27	500,00	500,00	90,00	500,00	500,00	90,00
1/469000-768100	Geburten-Gutscheine	2234	3234	27	600,00	600,00	568,00	600,00	600,00	568,00
<b>SU 22 / 32</b>	<b>Summe Aufwendungen / Auszahlungen operative Gebarung</b>				<b>1.100,00</b>	<b>1.100,00</b>	<b>658,00</b>	<b>1.100,00</b>	<b>1.100,00</b>	<b>658,00</b>
<b>SA 0 / SA 1</b>	<b>(0) Nettoergebnis (21 - 22) / (1) Geldfluss operative Gebarung (31 - 32)</b>				<b>-1.100,00</b>	<b>-1.100,00</b>	<b>-658,00</b>	<b>-1.100,00</b>	<b>-1.100,00</b>	<b>-658,00</b>
<b>SA01</b>	<b>Saldo (01) Haushaltsrücklagen (230 - 240)</b>				<b>0,00</b>	<b>0,00</b>	<b>0,00</b>	<b>0,00</b>	<b>0,00</b>	<b>0,00</b>
<b>SA00</b>	<b>Saldo (00) Nettoergebnis nach Haushaltsrücklagen (Saldo 0 + Saldo 01)</b>				<b>-1.100,00</b>	<b>-1.100,00</b>	<b>-658,00</b>			
<b>Investive Gebarung</b>										
<b>SU 33</b>	<b>Summe Einzahlungen investive Gebarung</b>							<b>0,00</b>	<b>0,00</b>	<b>0,00</b>
<b>SU 34</b>	<b>Summe Auszahlungen investive Gebarung</b>							<b>0,00</b>	<b>0,00</b>	<b>0,00</b>
<b>SA2</b>	<b>Saldo (2) Geldfluss aus der Investiven Gebarung (33 - 34)</b>							<b>0,00</b>	<b>0,00</b>	<b>0,00</b>
<b>SA3</b>	<b>Saldo (3) Nettofinanzierungssaldo (Saldo 1 + Saldo 2)</b>							<b>-1.100,00</b>	<b>-1.100,00</b>	<b>-658,00</b>
<b>Finanzierungstätigkeit</b>										
<b>SU 35</b>	<b>Summe Einzahlungen aus der Finanzierungstätigkeit</b>							<b>0,00</b>	<b>0,00</b>	<b>0,00</b>
<b>SU 36</b>	<b>Summe Auszahlungen aus der Finanzierungstätigkeit</b>							<b>0,00</b>	<b>0,00</b>	<b>0,00</b>
<b>SA4</b>	<b>Saldo (4) Geldfluss aus der Finanzierungstätigkeit (35 - 36)</b>							<b>0,00</b>	<b>0,00</b>	<b>0,00</b>
<b>SA5</b>	<b>Saldo (5) Geldfluss aus der voranschlagswirksamen Gebarung (Saldo 3 + Saldo 4)</b>							<b>-1.100,00</b>	<b>-1.100,00</b>	<b>-658,00</b>
<b>48</b>	<b>Wohnbauförderung</b>									
<b>480</b>	<b>Allgemeine Wohnbauförderung</b>									
<b>480000</b>	<b>Allgemeine Wohnbauförderung</b>									
<b>Operative Gebarung</b>										
<b>SU 21 / 31</b>	<b>Summe Erträge / Einzahlungen operative Gebarung</b>				<b>0,00</b>	<b>0,00</b>	<b>0,00</b>	<b>0,00</b>	<b>0,00</b>	<b>0,00</b>
1/480000-768000	Beihilfen an Bauwerber	2234	3234	27	12.000,00	12.000,00	7.600,00	12.000,00	12.000,00	7.600,00
<b>SU 22 / 32</b>	<b>Summe Aufwendungen / Auszahlungen operative Gebarung</b>				<b>12.000,00</b>	<b>12.000,00</b>	<b>7.600,00</b>	<b>12.000,00</b>	<b>12.000,00</b>	<b>7.600,00</b>
<b>SA 0 / SA 1</b>	<b>(0) Nettoergebnis (21 - 22) / (1) Geldfluss operative Gebarung (31 - 32)</b>				<b>-12.000,00</b>	<b>-12.000,00</b>	<b>-7.600,00</b>	<b>-12.000,00</b>	<b>-12.000,00</b>	<b>-7.600,00</b>
<b>SA01</b>	<b>Saldo (01) Haushaltsrücklagen (230 - 240)</b>				<b>0,00</b>	<b>0,00</b>	<b>0,00</b>	<b>0,00</b>	<b>0,00</b>	<b>0,00</b>
<b>SA00</b>	<b>Saldo (00) Nettoergebnis nach Haushaltsrücklagen (Saldo 0 + Saldo 01)</b>				<b>-12.000,00</b>	<b>-12.000,00</b>	<b>-7.600,00</b>			
<b>Investive Gebarung</b>										
<b>SU 33</b>	<b>Summe Einzahlungen investive Gebarung</b>							<b>0,00</b>	<b>0,00</b>	<b>0,00</b>
<b>SU 34</b>	<b>Summe Auszahlungen investive Gebarung</b>							<b>0,00</b>	<b>0,00</b>	<b>0,00</b>

		MVAG	VC QU	Ergebnisvoranschlag			Finanzierungsvoranschlag		
		EH	FH	VA 2025	VA 2024	RA 2023	VA 2025	VA 2024	RA 2023
SA2	Saldo (2) Geldfluss aus der Investiven Gebarung (33 – 34)						0,00	0,00	0,00
SA3	Saldo (3) Nettofinanzierungssaldo (Saldo 1 + Saldo 2)						-12.000,00	-12.000,00	-7.600,00
<b>Finanzierungstätigkeit</b>									
SU 35	Summe Einzahlungen aus der Finanzierungstätigkeit						0,00	0,00	0,00
SU 36	Summe Auszahlungen aus der Finanzierungstätigkeit						0,00	0,00	0,00
SA4	Saldo (4) Geldfluss aus der Finanzierungstätigkeit (35 – 36)						0,00	0,00	0,00
SA5	Saldo (5) Geldfluss aus der voranschlagswirksamen Gebarung (Saldo 3 + Saldo 4)						-12.000,00	-12.000,00	-7.600,00

		MVAG			VC QU			Ergebnisvoranschlag			Finanzierungsvoranschlag		
		EH	FH		VA 2025	VA 2024	RA 2023	VA 2025	VA 2024	RA 2023			
5 Gesundheit													
51	Gesundheitsdienst												
510	Medizinische Bereichsversorgung												
510000	Medizinische Bereichsversorgung												
Operative Gebarung													
SU 21 / 31	Summe Erträge / Einzahlungen operative Gebarung				0,00	0,00	0,00	0,00	0,00	0,00			
1/510000-728000	Totenbeschauegebühren	2225	3225	24	500,00	400,00	698,08	500,00	400,00	698,08			
1/510000-751000	Beitrag zum Pensionsverband für Gemeindeärzte	2231	3231	26	5.200,00	5.100,00	4.762,23	5.200,00	5.100,00	4.762,23			
SU 22 / 32	Summe Aufwendungen / Auszahlungen operative Gebarung				5.700,00	5.500,00	5.460,31	5.700,00	5.500,00	5.460,31			
SA 0 / SA 1	(0) Nettoergebnis (21 - 22) / (1) Geldfluss operative Gebarung (31 – 32)				-5.700,00	-5.500,00	-5.460,31	-5.700,00	-5.500,00	-5.460,31			
SA01	Saldo (01) Haushaltsrücklagen (230 - 240)				0,00	0,00	0,00	0,00	0,00	0,00			
SA00	Saldo (00) Nettoergebnis nach Haushaltsrücklagen (Saldo 0 + Saldo 01)				-5.700,00	-5.500,00	-5.460,31						
Investive Gebarung													
SU 33	Summe Einzahlungen investive Gebarung							0,00	0,00	0,00			
SU 34	Summe Auszahlungen investive Gebarung							0,00	0,00	0,00			
SA2	Saldo (2) Geldfluss aus der Investiven Gebarung (33 – 34)							0,00	0,00	0,00			
SA3	Saldo (3) Nettofinanzierungssaldo (Saldo 1 + Saldo 2)							-5.700,00	-5.500,00	-5.460,31			
Finanzierungstätigkeit													
SU 35	Summe Einzahlungen aus der Finanzierungstätigkeit							0,00	0,00	0,00			
SU 36	Summe Auszahlungen aus der Finanzierungstätigkeit							0,00	0,00	0,00			
SA4	Saldo (4) Geldfluss aus der Finanzierungstätigkeit (35 – 36)							0,00	0,00	0,00			
SA5	Saldo (5) Geldfluss aus der voranschlagswirksamen Gebarung (Saldo 3 + Saldo 4)							-5.700,00	-5.500,00	-5.460,31			
516	Schulgesundheitsdienst												
516000	Schulgesundheitsdienst												
Operative Gebarung													
SU 21 / 31	Summe Erträge / Einzahlungen operative Gebarung				0,00	0,00	0,00	0,00	0,00	0,00			
1/516000-728000	Schulgesundheitsdienst	2225	3225	24	1.000,00	2.000,00	585,88	1.000,00	2.000,00	585,88			
SU 22 / 32	Summe Aufwendungen / Auszahlungen operative Gebarung				1.000,00	2.000,00	585,88	1.000,00	2.000,00	585,88			
SA 0 / SA 1	(0) Nettoergebnis (21 - 22) / (1) Geldfluss operative Gebarung (31 – 32)				-1.000,00	-2.000,00	-585,88	-1.000,00	-2.000,00	-585,88			
SA01	Saldo (01) Haushaltsrücklagen (230 - 240)				0,00	0,00	0,00	0,00	0,00	0,00			
SA00	Saldo (00) Nettoergebnis nach Haushaltsrücklagen (Saldo 0 + Saldo 01)				-1.000,00	-2.000,00	-585,88						
Investive Gebarung													
SU 33	Summe Einzahlungen investive Gebarung							0,00	0,00	0,00			
SU 34	Summe Auszahlungen investive Gebarung							0,00	0,00	0,00			

		MVAG VC QU			Ergebnisvoranschlag			Finanzierungsvoranschlag		
		EH	FH		VA 2025	VA 2024	RA 2023	VA 2025	VA 2024	RA 2023
SA2	Saldo (2) Geldfluss aus der Investiven Gebarung (33 – 34)							0,00	0,00	0,00
SA3	Saldo (3) Nettofinanzierungssaldo (Saldo 1 + Saldo 2)							-1.000,00	-2.000,00	-585,88
<b>Finanzierungstätigkeit</b>										
SU 35	Summe Einzahlungen aus der Finanzierungstätigkeit							0,00	0,00	0,00
SU 36	Summe Auszahlungen aus der Finanzierungstätigkeit							0,00	0,00	0,00
SA4	Saldo (4) Geldfluss aus der Finanzierungstätigkeit (35 – 36)							0,00	0,00	0,00
SA5	Saldo (5) Geldfluss aus der voranschlagswirksamen Gebarung (Saldo 3 + Saldo 4)							-1.000,00	-2.000,00	-585,88
519	Sonstige Einrichtungen und Maßnahmen									
519000	Sonstige Einrichtungen und Maßnahmen									
<b>Operative Gebarung</b>										
2/519000+861000	Gesunde Gemeinde - Förderung	2121	3121	15	1.300,00	1.300,00	1.693,76	1.300,00	1.300,00	1.693,76
SU 21 / 31	Summe Erträge / Einzahlungen operative Gebarung				1.300,00	1.300,00	1.693,76	1.300,00	1.300,00	1.693,76
1/519000-728000	Gesunde Gemeinde 'Tut gut'	2225	3225	24	1.300,00	1.300,00	1.291,84	1.300,00	1.300,00	1.291,84
SU 22 / 32	Summe Aufwendungen / Auszahlungen operative Gebarung				1.300,00	1.300,00	1.291,84	1.300,00	1.300,00	1.291,84
SA 0 / SA 1	(0) Nettoergebnis (21 - 22) / (1) Geldfluss operative Gebarung (31 – 32)				0,00	0,00	401,92	0,00	0,00	401,92
SA01	Saldo (01) Haushaltsrücklagen (230 - 240)				0,00	0,00	0,00	0,00	0,00	0,00
SA00	Saldo (00) Nettoergebnis nach Haushaltsrücklagen (Saldo 0 + Saldo 01)				0,00	0,00	401,92			
<b>Investive Gebarung</b>										
SU 33	Summe Einzahlungen investive Gebarung							0,00	0,00	0,00
SU 34	Summe Auszahlungen investive Gebarung							0,00	0,00	0,00
SA2	Saldo (2) Geldfluss aus der Investiven Gebarung (33 – 34)							0,00	0,00	0,00
SA3	Saldo (3) Nettofinanzierungssaldo (Saldo 1 + Saldo 2)							0,00	0,00	401,92
<b>Finanzierungstätigkeit</b>										
SU 35	Summe Einzahlungen aus der Finanzierungstätigkeit							0,00	0,00	0,00
SU 36	Summe Auszahlungen aus der Finanzierungstätigkeit							0,00	0,00	0,00
SA4	Saldo (4) Geldfluss aus der Finanzierungstätigkeit (35 – 36)							0,00	0,00	0,00
SA5	Saldo (5) Geldfluss aus der voranschlagswirksamen Gebarung (Saldo 3 + Saldo 4)							0,00	0,00	401,92
519100	Corona-Maßnahmen									
<b>Operative Gebarung</b>										
SU 21 / 31	Summe Erträge / Einzahlungen operative Gebarung				0,00	0,00	0,00	0,00	0,00	0,00
1/519100-722000	Rückersätze von Erträgen	2225	3225	24			9.578,00			9.578,00
SU 22 / 32	Summe Aufwendungen / Auszahlungen operative Gebarung				0,00	0,00	9.578,00	0,00	0,00	9.578,00
SA 0 / SA 1	(0) Nettoergebnis (21 - 22) / (1) Geldfluss operative Gebarung (31 – 32)				0,00	0,00	-9.578,00	0,00	0,00	-9.578,00
SA01	Saldo (01) Haushaltsrücklagen (230 - 240)				0,00	0,00	0,00	0,00	0,00	0,00
SA00	Saldo (00) Nettoergebnis nach Haushaltsrücklagen (Saldo 0 + Saldo 01)				0,00	0,00	-9.578,00			

				Ergebnisvoranschlag			Finanzierungsvoranschlag			
		MVAG	VC QU	VA 2025	VA 2024	RA 2023	VA 2025	VA 2024	RA 2023	
		EH	FH							
Investive Gebarung										
SU 33	Summe Einzahlungen investive Gebarung						0,00	0,00	0,00	
SU 34	Summe Auszahlungen investive Gebarung						0,00	0,00	0,00	
SA2	Saldo (2) Geldfluss aus der Investiven Gebarung (33 – 34)						0,00	0,00	0,00	
SA3	Saldo (3) Nettofinanzierungssaldo (Saldo 1 + Saldo 2)						0,00	0,00	-9.578,00	
Finanzierungstätigkeit										
SU 35	Summe Einzahlungen aus der Finanzierungstätigkeit						0,00	0,00	0,00	
SU 36	Summe Auszahlungen aus der Finanzierungstätigkeit						0,00	0,00	0,00	
SA4	Saldo (4) Geldfluss aus der Finanzierungstätigkeit (35 – 36)						0,00	0,00	0,00	
SA5	Saldo (5) Geldfluss aus der voranschlagswirksamen Gebarung (Saldo 3 + Saldo 4)						0,00	0,00	-9.578,00	
56	Krankenanstalten anderer Rechtsträger									
562	Sprengelbeiträge									
562000	Sprengelbeiträge									
Operative Gebarung										
SU 21 / 31	Summe Erträge / Einzahlungen operative Gebarung			0,00	0,00	0,00	0,00	0,00	0,00	
1/562000-752000	NÖKAS-Umlage	2231	3231	26	367.000,00	352.000,00	320.921,42	367.000,00	352.000,00	320.921,42
SU 22 / 32	Summe Aufwendungen / Auszahlungen operative Gebarung				367.000,00	352.000,00	320.921,42	367.000,00	352.000,00	320.921,42
SA 0 / SA 1	(0) Nettoergebnis (21 - 22) / (1) Geldfluss operative Gebarung (31 – 32)				-367.000,00	-352.000,00	-320.921,42	-367.000,00	-352.000,00	-320.921,42
SA01	Saldo (01) Haushaltsrücklagen (230 - 240)				0,00	0,00	0,00	0,00	0,00	0,00
SA00	Saldo (00) Nettoergebnis nach Haushaltsrücklagen (Saldo 0 + Saldo 01)				-367.000,00	-352.000,00	-320.921,42			
Investive Gebarung										
SU 33	Summe Einzahlungen investive Gebarung						0,00	0,00	0,00	
SU 34	Summe Auszahlungen investive Gebarung						0,00	0,00	0,00	
SA2	Saldo (2) Geldfluss aus der Investiven Gebarung (33 – 34)						0,00	0,00	0,00	
SA3	Saldo (3) Nettofinanzierungssaldo (Saldo 1 + Saldo 2)						-367.000,00	-352.000,00	-320.921,42	
Finanzierungstätigkeit										
SU 35	Summe Einzahlungen aus der Finanzierungstätigkeit						0,00	0,00	0,00	
SU 36	Summe Auszahlungen aus der Finanzierungstätigkeit						0,00	0,00	0,00	
SA4	Saldo (4) Geldfluss aus der Finanzierungstätigkeit (35 – 36)						0,00	0,00	0,00	
SA5	Saldo (5) Geldfluss aus der voranschlagswirksamen Gebarung (Saldo 3 + Saldo 4)						-367.000,00	-352.000,00	-320.921,42	



		MVAG			VC QU		Ergebnisvoranschlag		Finanzierungsvoranschlag		
		EH	FH		VA 2025	VA 2024	RA 2023	VA 2025	VA 2024	RA 2023	
6 Straßen- und Wasserbau, Verkehr											
61	Straßenbau										
612	Gemeindestraßen										
612000	Gemeindestraßen										
Operative Gebarung											
2/612000+813000	Erträge aus der Auflösung von Investitionszuschüssen	2127			5.800,00	3.900,00	3.890,50				
2/612000+868000	Gemeindestraßen-Strafglieder	2124	3124	16	100,00	100,00		100,00	100,00		
6/612000+871000	Bedarfszuweisung	2121	3121	1 33	200.000,00	300.000,00	300.000,00	200.000,00	300.000,00	300.000,00	
2/612000+891000	Sonstige Wertaufholungen / Bestandsvermehrungen am kurzfristigen und langfristigen Vermögen	2117					12.019,00				
6/612000+899000	Entnahmen aus Verrechnungsrücklagen zwischen operativer Gebarung und Projekten	2116		1		50.000,00					
SU 21 / 31	Summe Erträge / Einzahlungen operative Gebarung				205.900,00	354.000,00	315.909,50	200.100,00	300.100,00	300.000,00	
1/612000-611000	Instandhaltung von Gemeindestraßen und Brücken	2224	3224	24	1.000,00	1.000,00	182,65	1.000,00	1.000,00	182,65	
1/612000-680000	Planmäßige Abschreibung	2226			121.000,00	116.000,00	109.414,99				
1/612000-683000	Verluste aus dem Abgang von Sachanlagen und immateriellen Vermögenswerten	2226					2.430,00				
SU 22 / 32	Summe Aufwendungen / Auszahlungen operative Gebarung				122.000,00	117.000,00	112.027,64	1.000,00	1.000,00	182,65	
SA 0 / SA 1	(0) Nettoergebnis (21 - 22) / (1) Geldfluss operative Gebarung (31 – 32)				83.900,00	237.000,00	203.881,86	199.100,00	299.100,00	299.817,35	
6/612000+895001	Entnahmen von allgemeinen Haushaltsrücklagen	2301		1	50.000,00						
SA01	Saldo (01) Haushaltsrücklagen (230 - 240)				50.000,00	0,00	0,00	0,00	0,00	0,00	
SA00	Saldo (00) Nettoergebnis nach Haushaltsrücklagen (Saldo 0 + Saldo 01)				133.900,00	237.000,00	203.881,86				
Investive Gebarung											
SU 33	Summe Einzahlungen investive Gebarung							0,00	0,00	0,00	
5/612000-002100	Gemeindestraßen		3412	1 40				150.000,00	300.000,00	121.981,57	
5/612000-005100	Erbersteg		3412	1 40				180.000,00	150.000,00		
SU 34	Summe Auszahlungen investive Gebarung							330.000,00	450.000,00	121.981,57	
SA2	Saldo (2) Geldfluss aus der Investiven Gebarung (33 – 34)							-330.000,00	-450.000,00	-121.981,57	
SA3	Saldo (3) Nettofinanzierungssaldo (Saldo 1 + Saldo 2)							-130.900,00	-150.900,00	177.835,78	
Finanzierungstätigkeit											
SU 35	Summe Einzahlungen aus der Finanzierungstätigkeit							0,00	0,00	0,00	
SU 36	Summe Auszahlungen aus der Finanzierungstätigkeit							0,00	0,00	0,00	
SA4	Saldo (4) Geldfluss aus der Finanzierungstätigkeit (35 – 36)							0,00	0,00	0,00	

		MVAG VC QU			Ergebnisvoranschlag			Finanzierungsvoranschlag		
		EH	FH		VA 2025	VA 2024	RA 2023	VA 2025	VA 2024	RA 2023
<b>SA5</b>	<b>Saldo (5) Geldfluss aus der voranschlagswirksamen Gebarung (Saldo 3 + Saldo 4)</b>							<b>-130.900,00</b>	<b>-150.900,00</b>	<b>177.835,78</b>
<b>63</b>	<b>Schutzwasserbau</b>									
<b>631</b>	<b>Konkurrenzgewässer</b>									
<b>631000</b>	<b>Konkurrenzgewässer</b>									
<b>Operative Gebarung</b>										
<b>SU 21 / 31</b>	<b>Summe Erträge / Einzahlungen operative Gebarung</b>				<b>0,00</b>	<b>0,00</b>	<b>0,00</b>	<b>0,00</b>	<b>0,00</b>	<b>0,00</b>
1/631000-752000	Beiträge an Melkwasserverband	2231	3231	26	11.800,00	11.800,00	11.792,10	11.800,00	11.800,00	11.792,10
<b>SU 22 / 32</b>	<b>Summe Aufwendungen / Auszahlungen operative Gebarung</b>				<b>11.800,00</b>	<b>11.800,00</b>	<b>11.792,10</b>	<b>11.800,00</b>	<b>11.800,00</b>	<b>11.792,10</b>
<b>SA 0 / SA 1</b>	<b>(0) Nettoergebnis (21 - 22) / (1) Geldfluss operative Gebarung (31 – 32)</b>				<b>-11.800,00</b>	<b>-11.800,00</b>	<b>-11.792,10</b>	<b>-11.800,00</b>	<b>-11.800,00</b>	<b>-11.792,10</b>
<b>SA01</b>	<b>Saldo (01) Haushaltsrücklagen (230 - 240)</b>				<b>0,00</b>	<b>0,00</b>	<b>0,00</b>	<b>0,00</b>	<b>0,00</b>	<b>0,00</b>
<b>SA00</b>	<b>Saldo (00) Nettoergebnis nach Haushaltsrücklagen (Saldo 0 + Saldo 01)</b>				<b>-11.800,00</b>	<b>-11.800,00</b>	<b>-11.792,10</b>			
<b>Investive Gebarung</b>										
<b>SU 33</b>	<b>Summe Einzahlungen investive Gebarung</b>							<b>0,00</b>	<b>0,00</b>	<b>0,00</b>
<b>SU 34</b>	<b>Summe Auszahlungen investive Gebarung</b>							<b>0,00</b>	<b>0,00</b>	<b>0,00</b>
<b>SA2</b>	<b>Saldo (2) Geldfluss aus der Investiven Gebarung (33 – 34)</b>							<b>0,00</b>	<b>0,00</b>	<b>0,00</b>
<b>SA3</b>	<b>Saldo (3) Nettofinanzierungssaldo (Saldo 1 + Saldo 2)</b>							<b>-11.800,00</b>	<b>-11.800,00</b>	<b>-11.792,10</b>
<b>Finanzierungstätigkeit</b>										
<b>SU 35</b>	<b>Summe Einzahlungen aus der Finanzierungstätigkeit</b>							<b>0,00</b>	<b>0,00</b>	<b>0,00</b>
<b>SU 36</b>	<b>Summe Auszahlungen aus der Finanzierungstätigkeit</b>							<b>0,00</b>	<b>0,00</b>	<b>0,00</b>
<b>SA4</b>	<b>Saldo (4) Geldfluss aus der Finanzierungstätigkeit (35 – 36)</b>							<b>0,00</b>	<b>0,00</b>	<b>0,00</b>
<b>SA5</b>	<b>Saldo (5) Geldfluss aus der voranschlagswirksamen Gebarung (Saldo 3 + Saldo 4)</b>							<b>-11.800,00</b>	<b>-11.800,00</b>	<b>-11.792,10</b>
<b>639</b>	<b>Sonstige Einrichtungen und Maßnahmen</b>									
<b>639000</b>	<b>Sonstige Einrichtungen und Maßnahmen</b>									
<b>Operative Gebarung</b>										
<b>SU 21 / 31</b>	<b>Summe Erträge / Einzahlungen operative Gebarung</b>				<b>0,00</b>	<b>0,00</b>	<b>0,00</b>	<b>0,00</b>	<b>0,00</b>	<b>0,00</b>
1/639000-600000	Stromkostenanteil Pumpwerk Freiningau	2222	3222	24	2.800,00	3.600,00	699,51	2.800,00	3.600,00	699,51
1/639000-728000	Hochwasserschutzprojekt	2225	3225	24	30.000,00	15.000,00	23.205,20	30.000,00	15.000,00	23.205,20
<b>SU 22 / 32</b>	<b>Summe Aufwendungen / Auszahlungen operative Gebarung</b>				<b>32.800,00</b>	<b>18.600,00</b>	<b>23.904,71</b>	<b>32.800,00</b>	<b>18.600,00</b>	<b>23.904,71</b>
<b>SA 0 / SA 1</b>	<b>(0) Nettoergebnis (21 - 22) / (1) Geldfluss operative Gebarung (31 – 32)</b>				<b>-32.800,00</b>	<b>-18.600,00</b>	<b>-23.904,71</b>	<b>-32.800,00</b>	<b>-18.600,00</b>	<b>-23.904,71</b>
1/639000-794001	Zuweisung an zweckgebundene Haushaltsrücklagen	2401					324,01			
<b>SA01</b>	<b>Saldo (01) Haushaltsrücklagen (230 - 240)</b>				<b>0,00</b>	<b>0,00</b>	<b>-324,01</b>	<b>0,00</b>	<b>0,00</b>	<b>0,00</b>
<b>SA00</b>	<b>Saldo (00) Nettoergebnis nach Haushaltsrücklagen (Saldo 0 + Saldo 01)</b>				<b>-32.800,00</b>	<b>-18.600,00</b>	<b>-24.228,72</b>			
<b>Investive Gebarung</b>										
<b>SU 33</b>	<b>Summe Einzahlungen investive Gebarung</b>							<b>0,00</b>	<b>0,00</b>	<b>0,00</b>

		MVAG	VC QU	Ergebnisvoranschlag			Finanzierungsvoranschlag		
		EH	FH	VA 2025	VA 2024	RA 2023	VA 2025	VA 2024	RA 2023
SU 34	Summe Auszahlungen investive Gebarung						0,00	0,00	0,00
SA2	Saldo (2) Geldfluss aus der Investiven Gebarung (33 – 34)						0,00	0,00	0,00
SA3	Saldo (3) Nettofinanzierungssaldo (Saldo 1 + Saldo 2)						-32.800,00	-18.600,00	-23.904,71
Finanzierungstätigkeit									
SU 35	Summe Einzahlungen aus der Finanzierungstätigkeit						0,00	0,00	0,00
SU 36	Summe Auszahlungen aus der Finanzierungstätigkeit						0,00	0,00	0,00
SA4	Saldo (4) Geldfluss aus der Finanzierungstätigkeit (35 – 36)						0,00	0,00	0,00
SA5	Saldo (5) Geldfluss aus der voranschlagswirksamen Gebarung (Saldo 3 + Saldo 4)						-32.800,00	-18.600,00	-23.904,71
64	Straßenverkehr								
640	Einrichtungen und Maßnahmen nach der Straßenverkehrsordnu								
640000	Einrichtung und Maßnahmen der Strassenverkehrsordnung								
Operative Gebarung									
SU 21 / 31	Summe Erträge / Einzahlungen operative Gebarung			0,00	0,00	0,00	0,00	0,00	0,00
1/640000-400000	Ankauf von Verkehrszeichen 2221 3221 23			900,00	900,00	379,84	900,00	900,00	379,84
SU 22 / 32	Summe Aufwendungen / Auszahlungen operative Gebarung			900,00	900,00	379,84	900,00	900,00	379,84
SA 0 / SA 1	(0) Nettoergebnis (21 - 22) / (1) Geldfluss operative Gebarung (31 – 32)			-900,00	-900,00	-379,84	-900,00	-900,00	-379,84
SA01	Saldo (01) Haushaltsrücklagen (230 - 240)			0,00	0,00	0,00	0,00	0,00	0,00
SA00	Saldo (00) Nettoergebnis nach Haushaltsrücklagen (Saldo 0 + Saldo 01)			-900,00	-900,00	-379,84			
Investive Gebarung									
SU 33	Summe Einzahlungen investive Gebarung						0,00	0,00	0,00
SU 34	Summe Auszahlungen investive Gebarung						0,00	0,00	0,00
SA2	Saldo (2) Geldfluss aus der Investiven Gebarung (33 – 34)						0,00	0,00	0,00
SA3	Saldo (3) Nettofinanzierungssaldo (Saldo 1 + Saldo 2)						-900,00	-900,00	-379,84
Finanzierungstätigkeit									
SU 35	Summe Einzahlungen aus der Finanzierungstätigkeit						0,00	0,00	0,00
SU 36	Summe Auszahlungen aus der Finanzierungstätigkeit						0,00	0,00	0,00
SA4	Saldo (4) Geldfluss aus der Finanzierungstätigkeit (35 – 36)						0,00	0,00	0,00
SA5	Saldo (5) Geldfluss aus der voranschlagswirksamen Gebarung (Saldo 3 + Saldo 4)						-900,00	-900,00	-379,84

		MVAG			VC QU		Ergebnisvoranschlag			Finanzierungsvoranschlag		
		EH	FH		VA 2025	VA 2024	RA 2023	VA 2025	VA 2024	RA 2023		
7 Wirtschaftsförderung												
71	Grundlagenverbesserung in der Land- und Forstwirtschaft											
710	Land- und forstwirtschaftlicher Wegebau											
710000	Land- und forstwirtschaftlicher Wegebau											
Operative Gebarung												
2/710000+813000	Erträge aus der Auflösung von Investitionszuschüssen	2127			3.400,00	1.700,00	2.230,21					
6/710000+829910	Mittel aus Geldfluss der operativen Gebarung	2116	3116	1 18			19.547,44			19.547,44		
6/710000+871000	Bedarfszuweisung	2121	3121	1 33	11.000,00	5.500,00	26.125,00	11.000,00	5.500,00	26.125,00		
6/710000+899000	Entnahmen aus Verrechnungsrücklagen zwischen operativer Gebarung und Projekten	2116		1	18.000,00	9.000,00						
SU 21 / 31	Summe Erträge / Einzahlungen operative Gebarung				32.400,00	16.200,00	47.902,65	11.000,00	5.500,00	45.672,44		
1/710000-680000	Planmäßige Abschreibung	2226			105.800,00	103.000,00	195.737,51					
SU 22 / 32	Summe Aufwendungen / Auszahlungen operative Gebarung				105.800,00	103.000,00	195.737,51	0,00	0,00	0,00		
SA 0 / SA 1	(0) Nettoergebnis (21 - 22) / (1) Geldfluss operative Gebarung (31 – 32)				-73.400,00	-86.800,00	-147.834,86	11.000,00	5.500,00	45.672,44		
SA01	Saldo (01) Haushaltsrücklagen (230 - 240)				0,00	0,00	0,00	0,00	0,00	0,00		
SA00	Saldo (00) Nettoergebnis nach Haushaltsrücklagen (Saldo 0 + Saldo 01)				-73.400,00	-86.800,00	-147.834,86					
Investive Gebarung												
6/710000+301000	Beitrag Fachabteilung Güterwege	3331	1 33					11.000,00	5.500,00	22.210,72		
SU 33	Summe Einzahlungen investive Gebarung							11.000,00	5.500,00	22.210,72		
5/710000-002000	Agrarwege	3412	1 40					40.000,00	20.000,00	67.883,16		
SU 34	Summe Auszahlungen investive Gebarung							40.000,00	20.000,00	67.883,16		
SA2	Saldo (2) Geldfluss aus der Investiven Gebarung (33 – 34)							-29.000,00	-14.500,00	-45.672,44		
SA3	Saldo (3) Nettofinanzierungssaldo (Saldo 1 + Saldo 2)							-18.000,00	-9.000,00	0,00		
Finanzierungstätigkeit												
SU 35	Summe Einzahlungen aus der Finanzierungstätigkeit							0,00	0,00	0,00		
SU 36	Summe Auszahlungen aus der Finanzierungstätigkeit							0,00	0,00	0,00		
SA4	Saldo (4) Geldfluss aus der Finanzierungstätigkeit (35 – 36)							0,00	0,00	0,00		
SA5	Saldo (5) Geldfluss aus der voranschlagswirksamen Gebarung (Saldo 3 + Saldo 4)							-18.000,00	-9.000,00	0,00		

		MVAG	VC	QU	Ergebnisvoranschlag			Finanzierungsvoranschlag		
		EH	FH		VA 2025	VA 2024	RA 2023	VA 2025	VA 2024	RA 2023
<b>74</b>	<b>Sonstige Förderung der Land- und Forstwirtschaft</b>									
<b>749</b>	<b>Sonstige Einrichtungen und Maßnahmen</b>									
<b>749000</b>	<b>Sonstige Einrichtungen und Maßnahmen</b>									
<b>Operative Gebarung</b>										
<b>SU 21 / 31</b>	<b>Summe Erträge / Einzahlungen operative Gebarung</b>				<b>0,00</b>	<b>0,00</b>	<b>0,00</b>	<b>0,00</b>	<b>0,00</b>	<b>0,00</b>
1/749000-755000	Künstliche Befruchtung	2233	3233	27	3.500,00	3.800,00	3.062,90	3.500,00	3.800,00	3.062,90
<b>SU 22 / 32</b>	<b>Summe Aufwendungen / Auszahlungen operative Gebarung</b>				<b>3.500,00</b>	<b>3.800,00</b>	<b>3.062,90</b>	<b>3.500,00</b>	<b>3.800,00</b>	<b>3.062,90</b>
<b>SA 0 / SA 1</b>	<b>(0) Nettoergebnis (21 - 22) / (1) Geldfluss operative Gebarung (31 - 32)</b>				<b>-3.500,00</b>	<b>-3.800,00</b>	<b>-3.062,90</b>	<b>-3.500,00</b>	<b>-3.800,00</b>	<b>-3.062,90</b>
<b>SA01</b>	<b>Saldo (01) Haushaltsrücklagen (230 - 240)</b>				<b>0,00</b>	<b>0,00</b>	<b>0,00</b>	<b>0,00</b>	<b>0,00</b>	<b>0,00</b>
<b>SA00</b>	<b>Saldo (00) Nettoergebnis nach Haushaltsrücklagen (Saldo 0 + Saldo 01)</b>				<b>-3.500,00</b>	<b>-3.800,00</b>	<b>-3.062,90</b>			
<b>Investive Gebarung</b>										
<b>SU 33</b>	<b>Summe Einzahlungen investive Gebarung</b>							<b>0,00</b>	<b>0,00</b>	<b>0,00</b>
<b>SU 34</b>	<b>Summe Auszahlungen investive Gebarung</b>							<b>0,00</b>	<b>0,00</b>	<b>0,00</b>
<b>SA2</b>	<b>Saldo (2) Geldfluss aus der Investiven Gebarung (33 - 34)</b>							<b>0,00</b>	<b>0,00</b>	<b>0,00</b>
<b>SA3</b>	<b>Saldo (3) Nettofinanzierungssaldo (Saldo 1 + Saldo 2)</b>							<b>-3.500,00</b>	<b>-3.800,00</b>	<b>-3.062,90</b>
<b>Finanzierungstätigkeit</b>										
<b>SU 35</b>	<b>Summe Einzahlungen aus der Finanzierungstätigkeit</b>							<b>0,00</b>	<b>0,00</b>	<b>0,00</b>
<b>SU 36</b>	<b>Summe Auszahlungen aus der Finanzierungstätigkeit</b>							<b>0,00</b>	<b>0,00</b>	<b>0,00</b>
<b>SA4</b>	<b>Saldo (4) Geldfluss aus der Finanzierungstätigkeit (35 - 36)</b>							<b>0,00</b>	<b>0,00</b>	<b>0,00</b>
<b>SA5</b>	<b>Saldo (5) Geldfluss aus der voranschlagswirksamen Gebarung (Saldo 3 + Saldo 4)</b>							<b>-3.500,00</b>	<b>-3.800,00</b>	<b>-3.062,90</b>
<b>77</b>	<b>Förderung des Tourismus</b>									
<b>771</b>	<b>Maßnahmen zur Förderung des Tourismus</b>									
<b>771000</b>	<b>Maßnahmen zur Förderung des Tourismus</b>									
<b>Operative Gebarung</b>										
<b>SU 21 / 31</b>	<b>Summe Erträge / Einzahlungen operative Gebarung</b>				<b>0,00</b>	<b>0,00</b>	<b>0,00</b>	<b>0,00</b>	<b>0,00</b>	<b>0,00</b>
1/771000-728000	Entgelte für sonstige Leistungen	2225	3225	24	500,00	500,00		500,00	500,00	
1/771000-757000	Beiträge an Tourismusverband u. Regionalverband	2234	3234	27	3.000,00	3.000,00	2.912,74	3.000,00	3.000,00	2.912,74
<b>SU 22 / 32</b>	<b>Summe Aufwendungen / Auszahlungen operative Gebarung</b>				<b>3.500,00</b>	<b>3.500,00</b>	<b>2.912,74</b>	<b>3.500,00</b>	<b>3.500,00</b>	<b>2.912,74</b>
<b>SA 0 / SA 1</b>	<b>(0) Nettoergebnis (21 - 22) / (1) Geldfluss operative Gebarung (31 - 32)</b>				<b>-3.500,00</b>	<b>-3.500,00</b>	<b>-2.912,74</b>	<b>-3.500,00</b>	<b>-3.500,00</b>	<b>-2.912,74</b>
<b>SA01</b>	<b>Saldo (01) Haushaltsrücklagen (230 - 240)</b>				<b>0,00</b>	<b>0,00</b>	<b>0,00</b>	<b>0,00</b>	<b>0,00</b>	<b>0,00</b>
<b>SA00</b>	<b>Saldo (00) Nettoergebnis nach Haushaltsrücklagen (Saldo 0 + Saldo 01)</b>				<b>-3.500,00</b>	<b>-3.500,00</b>	<b>-2.912,74</b>			
<b>Investive Gebarung</b>										
<b>SU 33</b>	<b>Summe Einzahlungen investive Gebarung</b>							<b>0,00</b>	<b>0,00</b>	<b>0,00</b>
<b>SU 34</b>	<b>Summe Auszahlungen investive Gebarung</b>							<b>0,00</b>	<b>0,00</b>	<b>0,00</b>

		MVAG VC QU		Ergebnisvoranschlag			Finanzierungsvoranschlag		
		EH	FH	VA 2025	VA 2024	RA 2023	VA 2025	VA 2024	RA 2023
SA2	Saldo (2) Geldfluss aus der Investiven Gebarung (33 – 34)						0,00	0,00	0,00
SA3	Saldo (3) Nettofinanzierungssaldo (Saldo 1 + Saldo 2)						-3.500,00	-3.500,00	-2.912,74
<b>Finanzierungstätigkeit</b>									
SU 35	Summe Einzahlungen aus der Finanzierungstätigkeit						0,00	0,00	0,00
SU 36	Summe Auszahlungen aus der Finanzierungstätigkeit						0,00	0,00	0,00
SA4	Saldo (4) Geldfluss aus der Finanzierungstätigkeit (35 – 36)						0,00	0,00	0,00
SA5	Saldo (5) Geldfluss aus der voranschlagswirksamen Gebarung (Saldo 3 + Saldo 4)						-3.500,00	-3.500,00	-2.912,74

		MVAG VC QU			Ergebnisvoranschlag			Finanzierungsvoranschlag		
		EH	FH		VA 2025	VA 2024	RA 2023	VA 2025	VA 2024	RA 2023
8 Dienstleistungen										
81	Öffentliche Einrichtungen (soweit nicht dem Abschnitt 85 zuzuordnen)									
813	Müllbeseitigung									
813000	Abfallbeseitigung									
Operative Gebarung										
2/813000+828000	Rückerstattung Verbandszahlungen	2116	3116	18		30.000,00			30.000,00	
SU 21 / 31	Summe Erträge / Einzahlungen operative Gebarung				0,00	30.000,00	0,00	0,00	30.000,00	0,00
1/813000-752000	Beitrag nach NÖ Luftreinhaltegesetz	2231	3231	26	700,00	700,00	616,59	700,00	700,00	616,59
SU 22 / 32	Summe Aufwendungen / Auszahlungen operative Gebarung				700,00	700,00	616,59	700,00	700,00	616,59
SA 0 / SA 1	(0) Nettoergebnis (21 - 22) / (1) Geldfluss operative Gebarung (31 – 32)				-700,00	29.300,00	-616,59	-700,00	29.300,00	-616,59
SA01	Saldo (01) Haushaltsrücklagen (230 - 240)				0,00	0,00	0,00	0,00	0,00	0,00
SA00	Saldo (00) Nettoergebnis nach Haushaltsrücklagen (Saldo 0 + Saldo 01)				-700,00	29.300,00	-616,59			
Investive Gebarung										
SU 33	Summe Einzahlungen investive Gebarung							0,00	0,00	0,00
SU 34	Summe Auszahlungen investive Gebarung							0,00	0,00	0,00
SA2	Saldo (2) Geldfluss aus der Investiven Gebarung (33 – 34)							0,00	0,00	0,00
SA3	Saldo (3) Nettofinanzierungssaldo (Saldo 1 + Saldo 2)							-700,00	29.300,00	-616,59
Finanzierungstätigkeit										
SU 35	Summe Einzahlungen aus der Finanzierungstätigkeit							0,00	0,00	0,00
SU 36	Summe Auszahlungen aus der Finanzierungstätigkeit							0,00	0,00	0,00
SA4	Saldo (4) Geldfluss aus der Finanzierungstätigkeit (35 – 36)							0,00	0,00	0,00
SA5	Saldo (5) Geldfluss aus der voranschlagswirksamen Gebarung (Saldo 3 + Saldo 4)							-700,00	29.300,00	-616,59
814	Straßenreinigung									
814000	Straßenreinigung									
Operative Gebarung										
SU 21 / 31	Summe Erträge / Einzahlungen operative Gebarung				0,00	0,00	0,00	0,00	0,00	0,00
1/814000-728000	Winterdienst, Streumaterial, Straßenreinigung	2225	3225	24	17.000,00	17.000,00	14.580,23	17.000,00	17.000,00	14.580,23
SU 22 / 32	Summe Aufwendungen / Auszahlungen operative Gebarung				17.000,00	17.000,00	14.580,23	17.000,00	17.000,00	14.580,23
SA 0 / SA 1	(0) Nettoergebnis (21 - 22) / (1) Geldfluss operative Gebarung (31 – 32)				-17.000,00	-17.000,00	-14.580,23	-17.000,00	-17.000,00	-14.580,23
SA01	Saldo (01) Haushaltsrücklagen (230 - 240)				0,00	0,00	0,00	0,00	0,00	0,00
SA00	Saldo (00) Nettoergebnis nach Haushaltsrücklagen (Saldo 0 + Saldo 01)				-17.000,00	-17.000,00	-14.580,23			
Investive Gebarung										
SU 33	Summe Einzahlungen investive Gebarung							0,00	0,00	0,00
SU 34	Summe Auszahlungen investive Gebarung							0,00	0,00	0,00

		MVAG VC QU			Ergebnisvoranschlag			Finanzierungsvoranschlag		
		EH	FH		VA 2025	VA 2024	RA 2023	VA 2025	VA 2024	RA 2023
SA2	Saldo (2) Geldfluss aus der Investiven Gebarung (33 – 34)							0,00	0,00	0,00
SA3	Saldo (3) Nettofinanzierungssaldo (Saldo 1 + Saldo 2)							-17.000,00	-17.000,00	-14.580,23
<b>Finanzierungstätigkeit</b>										
SU 35	Summe Einzahlungen aus der Finanzierungstätigkeit							0,00	0,00	0,00
SU 36	Summe Auszahlungen aus der Finanzierungstätigkeit							0,00	0,00	0,00
SA4	Saldo (4) Geldfluss aus der Finanzierungstätigkeit (35 – 36)							0,00	0,00	0,00
SA5	Saldo (5) Geldfluss aus der voranschlagswirksamen Gebarung (Saldo 3 + Saldo 4)							-17.000,00	-17.000,00	-14.580,23
<b>815 Park- und Gartenanlagen, Kinderspielplätze</b>										
<b>815000 Park- und Gartenanlagen, Kinderspielplätze</b>										
<b>Operative Gebarung</b>										
SU 21 / 31	Summe Erträge / Einzahlungen operative Gebarung				0,00	0,00	0,00	0,00	0,00	0,00
1/815000-618000	Instandhaltung von Bänken und öffentl. Einrichtungen	2224	3224	24	1.300,00	1.300,00	188,92	1.300,00	1.300,00	188,92
1/815000-680000	Planmäßige Abschreibung	2226			500,00	300,00	399,08			
SU 22 / 32	Summe Aufwendungen / Auszahlungen operative Gebarung				1.800,00	1.600,00	588,00	1.300,00	1.300,00	188,92
SA 0 / SA 1	(0) Nettoergebnis (21 - 22) / (1) Geldfluss operative Gebarung (31 – 32)				-1.800,00	-1.600,00	-588,00	-1.300,00	-1.300,00	-188,92
SA01	Saldo (01) Haushaltsrücklagen (230 - 240)				0,00	0,00	0,00	0,00	0,00	0,00
SA00	Saldo (00) Nettoergebnis nach Haushaltsrücklagen (Saldo 0 + Saldo 01)				-1.800,00	-1.600,00	-588,00			
<b>Investive Gebarung</b>										
SU 33	Summe Einzahlungen investive Gebarung							0,00	0,00	0,00
SU 34	Summe Auszahlungen investive Gebarung							0,00	0,00	0,00
SA2	Saldo (2) Geldfluss aus der Investiven Gebarung (33 – 34)							0,00	0,00	0,00
SA3	Saldo (3) Nettofinanzierungssaldo (Saldo 1 + Saldo 2)							-1.300,00	-1.300,00	-188,92
<b>Finanzierungstätigkeit</b>										
SU 35	Summe Einzahlungen aus der Finanzierungstätigkeit							0,00	0,00	0,00
SU 36	Summe Auszahlungen aus der Finanzierungstätigkeit							0,00	0,00	0,00
SA4	Saldo (4) Geldfluss aus der Finanzierungstätigkeit (35 – 36)							0,00	0,00	0,00
SA5	Saldo (5) Geldfluss aus der voranschlagswirksamen Gebarung (Saldo 3 + Saldo 4)							-1.300,00	-1.300,00	-188,92
<b>816 Öffentliche Beleuchtung und öffentliche Uhren</b>										
<b>816000 Öffentliche Beleuchtung und öffentliche Uhren</b>										
<b>Operative Gebarung</b>										
2/816000+813000	Erträge aus der Auflösung von Investitionszuschüssen	2127			1.800,00	1.800,00	1.826,66			
SU 21 / 31	Summe Erträge / Einzahlungen operative Gebarung				1.800,00	1.800,00	1.826,66	0,00	0,00	0,00
1/816000-600000	Strom für Straßenbeleuchtung	2222	3222	24	15.000,00	19.000,00	23.457,52	15.000,00	19.000,00	23.457,52
1/816000-619000	Instandhaltung der Straßenbeleuchtung	2224	3224	24	800,00	500,00		800,00	500,00	



		MVAG VC QU			Ergebnisvoranschlag			Finanzierungsvoranschlag		
		EH	FH		VA 2025	VA 2024	RA 2023	VA 2025	VA 2024	RA 2023
1/816000-680000	Planmäßige Abschreibung	2226			20.500,00	20.500,00	20.582,74			
1/816000-755000	Straßenbeleuchtung LED Umstellung	2233	3233	27	23.000,00	23.000,00	23.449,62	23.000,00	23.000,00	23.449,62
<b>SU 22 / 32</b>	<b>Summe Aufwendungen / Auszahlungen operative Gebarung</b>				<b>59.300,00</b>	<b>63.000,00</b>	<b>67.489,88</b>	<b>38.800,00</b>	<b>42.500,00</b>	<b>46.907,14</b>
<b>SA 0 / SA 1</b>	<b>(0) Nettoergebnis (21 - 22) / (1) Geldfluss operative Gebarung (31 - 32)</b>				<b>-57.500,00</b>	<b>-61.200,00</b>	<b>-65.663,22</b>	<b>-38.800,00</b>	<b>-42.500,00</b>	<b>-46.907,14</b>
<b>SA01</b>	<b>Saldo (01) Haushaltsrücklagen (230 - 240)</b>				<b>0,00</b>	<b>0,00</b>	<b>0,00</b>	<b>0,00</b>	<b>0,00</b>	<b>0,00</b>
<b>SA00</b>	<b>Saldo (00) Nettoergebnis nach Haushaltsrücklagen (Saldo 0 + Saldo 01)</b>				<b>-57.500,00</b>	<b>-61.200,00</b>	<b>-65.663,22</b>			
<b>Investive Gebarung</b>										
<b>SU 33</b>	<b>Summe Einzahlungen investive Gebarung</b>							<b>0,00</b>	<b>0,00</b>	<b>0,00</b>
1/816000-005000	Erweiterung der Straßenbeleuchtung		3412	2 40				2.000,00	2.000,00	
<b>SU 34</b>	<b>Summe Auszahlungen investive Gebarung</b>							<b>2.000,00</b>	<b>2.000,00</b>	<b>0,00</b>
<b>SA2</b>	<b>Saldo (2) Geldfluss aus der Investiven Gebarung (33 - 34)</b>							<b>-2.000,00</b>	<b>-2.000,00</b>	<b>0,00</b>
<b>SA3</b>	<b>Saldo (3) Nettofinanzierungssaldo (Saldo 1 + Saldo 2)</b>							<b>-40.800,00</b>	<b>-44.500,00</b>	<b>-46.907,14</b>
<b>Finanzierungstätigkeit</b>										
<b>SU 35</b>	<b>Summe Einzahlungen aus der Finanzierungstätigkeit</b>							<b>0,00</b>	<b>0,00</b>	<b>0,00</b>
<b>SU 36</b>	<b>Summe Auszahlungen aus der Finanzierungstätigkeit</b>							<b>0,00</b>	<b>0,00</b>	<b>0,00</b>
<b>SA4</b>	<b>Saldo (4) Geldfluss aus der Finanzierungstätigkeit (35 - 36)</b>							<b>0,00</b>	<b>0,00</b>	<b>0,00</b>
<b>SA5</b>	<b>Saldo (5) Geldfluss aus der voranschlagswirksamen Gebarung (Saldo 3 + Saldo 4)</b>							<b>-40.800,00</b>	<b>-44.500,00</b>	<b>-46.907,14</b>
<b>817</b>	<b>Friedhöfe (einschließlich Einsegnungshallen und Krematorien)</b>									
<b>817000</b>	<b>Friedhöfe</b>									
<b>Operative Gebarung</b>										
2/817000+852000	Grabstellengebühren	2113	3113	12	8.500,00	6.500,00	8.773,00	8.500,00	6.500,00	8.682,00
2/817000+852100	Beerdigungsgebühren	2113	3113	12	3.800,00	3.800,00	3.520,00	3.800,00	3.800,00	3.960,00
<b>SU 21 / 31</b>	<b>Summe Erträge / Einzahlungen operative Gebarung</b>				<b>12.300,00</b>	<b>10.300,00</b>	<b>12.293,00</b>	<b>12.300,00</b>	<b>10.300,00</b>	<b>12.642,00</b>
1/817000-613000	Instandhaltung der Friedhöfe	2224	3224	24	4.500,00	4.500,00	5.304,98	4.500,00	4.500,00	5.304,98
1/817000-680000	Planmäßige Abschreibung	2226			5.200,00	5.200,00	4.734,52			
1/817000-720000	Arbeitsleistungen der VB Friedhof	2225	3225	24	6.000,00	6.000,00	8.316,00	6.000,00	6.000,00	8.316,00
<b>SU 22 / 32</b>	<b>Summe Aufwendungen / Auszahlungen operative Gebarung</b>				<b>15.700,00</b>	<b>15.700,00</b>	<b>18.355,50</b>	<b>10.500,00</b>	<b>10.500,00</b>	<b>13.620,98</b>
<b>SA 0 / SA 1</b>	<b>(0) Nettoergebnis (21 - 22) / (1) Geldfluss operative Gebarung (31 - 32)</b>				<b>-3.400,00</b>	<b>-5.400,00</b>	<b>-6.062,50</b>	<b>1.800,00</b>	<b>-200,00</b>	<b>-978,98</b>
<b>SA01</b>	<b>Saldo (01) Haushaltsrücklagen (230 - 240)</b>				<b>0,00</b>	<b>0,00</b>	<b>0,00</b>	<b>0,00</b>	<b>0,00</b>	<b>0,00</b>
<b>SA00</b>	<b>Saldo (00) Nettoergebnis nach Haushaltsrücklagen (Saldo 0 + Saldo 01)</b>				<b>-3.400,00</b>	<b>-5.400,00</b>	<b>-6.062,50</b>			
<b>Investive Gebarung</b>										
<b>SU 33</b>	<b>Summe Einzahlungen investive Gebarung</b>							<b>0,00</b>	<b>0,00</b>	<b>0,00</b>
1/817000-050000	Urnengräber		3412	2 40					22.000,00	
<b>SU 34</b>	<b>Summe Auszahlungen investive Gebarung</b>							<b>0,00</b>	<b>22.000,00</b>	<b>0,00</b>
<b>SA2</b>	<b>Saldo (2) Geldfluss aus der Investiven Gebarung (33 - 34)</b>							<b>0,00</b>	<b>-22.000,00</b>	<b>0,00</b>
<b>SA3</b>	<b>Saldo (3) Nettofinanzierungssaldo (Saldo 1 + Saldo 2)</b>							<b>1.800,00</b>	<b>-22.200,00</b>	<b>-978,98</b>

		MVAG VC QU			Ergebnisvoranschlag			Finanzierungsvoranschlag		
		EH	FH		VA 2025	VA 2024	RA 2023	VA 2025	VA 2024	RA 2023
<b>Finanzierungstätigkeit</b>										
<b>SU 35</b>	<b>Summe Einzahlungen aus der Finanzierungstätigkeit</b>							0,00	0,00	0,00
<b>SU 36</b>	<b>Summe Auszahlungen aus der Finanzierungstätigkeit</b>							0,00	0,00	0,00
<b>SA4</b>	<b>Saldo (4) Geldfluss aus der Finanzierungstätigkeit (35 – 36)</b>							0,00	0,00	0,00
<b>SA5</b>	<b>Saldo (5) Geldfluss aus der voranschlagswirksamen Gebarung (Saldo 3 + Saldo 4)</b>							1.800,00	-22.200,00	-978,98
<b>819 Sonstige öffentliche Einrichtungen</b>										
<b>819000 Sonstige öffentliche Einrichtungen</b>										
<b>Operative Gebarung</b>										
2/819000+811000	Anbringung von Plakaten - Plakattafeln	2115	3115	14	100,00	100,00	82,00	100,00	100,00	82,00
<b>SU 21 / 31</b>	<b>Summe Erträge / Einzahlungen operative Gebarung</b>				<b>100,00</b>	<b>100,00</b>	<b>82,00</b>	<b>100,00</b>	<b>100,00</b>	<b>82,00</b>
1/819000-700000	Pachtzinse für Grund von Gemeindeeinrichtungen	2223	3223	24	900,00	800,00	825,74	900,00	800,00	825,74
<b>SU 22 / 32</b>	<b>Summe Aufwendungen / Auszahlungen operative Gebarung</b>				<b>900,00</b>	<b>800,00</b>	<b>825,74</b>	<b>900,00</b>	<b>800,00</b>	<b>825,74</b>
<b>SA 0 / SA 1</b>	<b>(0) Nettoergebnis (21 - 22) / (1) Geldfluss operative Gebarung (31 – 32)</b>				<b>-800,00</b>	<b>-700,00</b>	<b>-743,74</b>	<b>-800,00</b>	<b>-700,00</b>	<b>-743,74</b>
<b>SA01</b>	<b>Saldo (01) Haushaltsrücklagen (230 - 240)</b>				<b>0,00</b>	<b>0,00</b>	<b>0,00</b>	<b>0,00</b>	<b>0,00</b>	<b>0,00</b>
<b>SA00</b>	<b>Saldo (00) Nettoergebnis nach Haushaltsrücklagen (Saldo 0 + Saldo 01)</b>				<b>-800,00</b>	<b>-700,00</b>	<b>-743,74</b>			
<b>Investive Gebarung</b>										
<b>SU 33</b>	<b>Summe Einzahlungen investive Gebarung</b>							0,00	0,00	0,00
<b>SU 34</b>	<b>Summe Auszahlungen investive Gebarung</b>							0,00	0,00	0,00
<b>SA2</b>	<b>Saldo (2) Geldfluss aus der Investiven Gebarung (33 – 34)</b>							0,00	0,00	0,00
<b>SA3</b>	<b>Saldo (3) Nettofinanzierungssaldo (Saldo 1 + Saldo 2)</b>							-800,00	-700,00	-743,74
<b>Finanzierungstätigkeit</b>										
<b>SU 35</b>	<b>Summe Einzahlungen aus der Finanzierungstätigkeit</b>							0,00	0,00	0,00
<b>SU 36</b>	<b>Summe Auszahlungen aus der Finanzierungstätigkeit</b>							0,00	0,00	0,00
<b>SA4</b>	<b>Saldo (4) Geldfluss aus der Finanzierungstätigkeit (35 – 36)</b>							0,00	0,00	0,00
<b>SA5</b>	<b>Saldo (5) Geldfluss aus der voranschlagswirksamen Gebarung (Saldo 3 + Saldo 4)</b>							-800,00	-700,00	-743,74
<b>82 Betriebsähnliche Einrichtungen und Betriebe</b>										
<b>820 Wirtschaftshöfe</b>										
<b>820000 Bauhof</b>										
<b>Operative Gebarung</b>										
2/820000+813000	Erträge aus der Auflösung von Investitionszuschüssen	2127				100,00	137,50			
<b>SU 21 / 31</b>	<b>Summe Erträge / Einzahlungen operative Gebarung</b>				<b>0,00</b>	<b>100,00</b>	<b>137,50</b>	<b>0,00</b>	<b>0,00</b>	<b>0,00</b>
1/820000-400000	Dienstbekleidung	2221	3221	23	800,00	600,00	588,37	800,00	600,00	588,37
1/820000-402000	Werkzeug	2221	3221	23	2.500,00	2.500,00	941,14	2.500,00	2.500,00	941,14

		MVAG VC QU			Ergebnisvoranschlag			Finanzierungsvoranschlag		
		EH	FH		VA 2025	VA 2024	RA 2023	VA 2025	VA 2024	RA 2023
1/820000-452000	Treibstoffe	2221	3221	23	4.200,00	4.200,00	3.760,97	4.200,00	4.200,00	3.760,97
1/820000-616000	Instandhaltung von Maschinen	2224	3224	24	1.600,00	1.600,00	2.077,86	1.600,00	1.600,00	2.077,86
1/820000-617000	Instandhaltung von Fahrzeugen	2224	3224	24	2.500,00	2.500,00	4.572,76	2.500,00	2.500,00	4.572,76
1/820000-670000	Versicherungen	2222	3222	24	1.500,00	1.500,00	1.369,56	1.500,00	1.500,00	1.369,56
1/820000-680000	Planmäßige Abschreibung	2226			3.800,00	6.000,00	8.421,58			
1/820000-728000	Traktoreinsatzstunden	2225	3225	24	8.000,00	7.000,00	9.188,42	8.000,00	7.000,00	9.188,42
<b>SU 22 / 32</b>	<b>Summe Aufwendungen / Auszahlungen operative Gebarung</b>				<b>24.900,00</b>	<b>25.900,00</b>	<b>30.920,66</b>	<b>21.100,00</b>	<b>19.900,00</b>	<b>22.499,08</b>
<b>SA 0 / SA 1</b>	<b>(0) Nettoergebnis (21 - 22) / (1) Geldfluss operative Gebarung (31 - 32)</b>				<b>-24.900,00</b>	<b>-25.800,00</b>	<b>-30.783,16</b>	<b>-21.100,00</b>	<b>-19.900,00</b>	<b>-22.499,08</b>
<b>SA01</b>	<b>Saldo (01) Haushaltsrücklagen (230 - 240)</b>				<b>0,00</b>	<b>0,00</b>	<b>0,00</b>	<b>0,00</b>	<b>0,00</b>	<b>0,00</b>
<b>SA00</b>	<b>Saldo (00) Nettoergebnis nach Haushaltsrücklagen (Saldo 0 + Saldo 01)</b>				<b>-24.900,00</b>	<b>-25.800,00</b>	<b>-30.783,16</b>			
<b>Investive Gebarung</b>										
<b>SU 33</b>	<b>Summe Einzahlungen investive Gebarung</b>							<b>0,00</b>	<b>0,00</b>	<b>0,00</b>
1/820000-042000	Bauhof Betriebsausstattung		3415	2 41				3.000,00	1.500,00	1.670,00
<b>SU 34</b>	<b>Summe Auszahlungen investive Gebarung</b>							<b>3.000,00</b>	<b>1.500,00</b>	<b>1.670,00</b>
<b>SA2</b>	<b>Saldo (2) Geldfluss aus der Investiven Gebarung (33 - 34)</b>							<b>-3.000,00</b>	<b>-1.500,00</b>	<b>-1.670,00</b>
<b>SA3</b>	<b>Saldo (3) Nettofinanzierungssaldo (Saldo 1 + Saldo 2)</b>							<b>-24.100,00</b>	<b>-21.400,00</b>	<b>-24.169,08</b>
<b>Finanzierungstätigkeit</b>										
<b>SU 35</b>	<b>Summe Einzahlungen aus der Finanzierungstätigkeit</b>							<b>0,00</b>	<b>0,00</b>	<b>0,00</b>
<b>SU 36</b>	<b>Summe Auszahlungen aus der Finanzierungstätigkeit</b>							<b>0,00</b>	<b>0,00</b>	<b>0,00</b>
<b>SA4</b>	<b>Saldo (4) Geldfluss aus der Finanzierungstätigkeit (35 - 36)</b>							<b>0,00</b>	<b>0,00</b>	<b>0,00</b>
<b>SA5</b>	<b>Saldo (5) Geldfluss aus der voranschlagswirksamen Gebarung (Saldo 3 + Saldo 4)</b>							<b>-24.100,00</b>	<b>-21.400,00</b>	<b>-24.169,08</b>
<b>84 Liegenschaften, Wohn- und Geschäftsgebäude</b>										
<b>840 Grundbesitz</b>										
<b>840000 Grundbesitz</b>										
<b>Operative Gebarung</b>										
2/840000+801000	Veräußerungen von Grundstücken und Grundstückseinrichtungen	2116		30	170.000,00	170.000,00				
2/840000+811000	Erlöse aus Verpachtung von Gemeindegrund	2115	3115	14	2.500,00	2.500,00	2.445,49	2.500,00	2.500,00	2.445,49
<b>SU 21 / 31</b>	<b>Summe Erträge / Einzahlungen operative Gebarung</b>				<b>172.500,00</b>	<b>172.500,00</b>	<b>2.445,49</b>	<b>2.500,00</b>	<b>2.500,00</b>	<b>2.445,49</b>
1/840000-650000	Darlehenszinsen Grundankauf QW	2241	3241	25	24.000,00	31.000,00		24.000,00	31.000,00	
1/840000-710000	Steuern und Abgaben für Gemeindegrund	2225	3225	24	1.000,00	900,00	954,24	1.000,00	900,00	954,24
<b>SU 22 / 32</b>	<b>Summe Aufwendungen / Auszahlungen operative Gebarung</b>				<b>25.000,00</b>	<b>31.900,00</b>	<b>954,24</b>	<b>25.000,00</b>	<b>31.900,00</b>	<b>954,24</b>
<b>SA 0 / SA 1</b>	<b>(0) Nettoergebnis (21 - 22) / (1) Geldfluss operative Gebarung (31 - 32)</b>				<b>147.500,00</b>	<b>140.600,00</b>	<b>1.491,25</b>	<b>-22.500,00</b>	<b>-29.400,00</b>	<b>1.491,25</b>
6/840000+895001	Entnahmen von allgemeiner Haushaltsrücklage	2301		1			178.796,50			
<b>SA01</b>	<b>Saldo (01) Haushaltsrücklagen (230 - 240)</b>				<b>0,00</b>	<b>0,00</b>	<b>178.796,50</b>	<b>0,00</b>	<b>0,00</b>	<b>0,00</b>

		MVAG		VC QU	Ergebnisvoranschlag			Finanzierungsvoranschlag		
		EH	FH		VA 2025	VA 2024	RA 2023	VA 2025	VA 2024	RA 2023
<b>SA00</b>	<b>Saldo (00) Nettoergebnis nach Haushaltsrücklagen (Saldo 0 + Saldo 01)</b>				<b>147.500,00</b>	<b>140.600,00</b>	<b>180.287,75</b>			
<b>Investive Gebarung</b>										
2/840000+801000	Veräußerungen von Grundstücken und Grundstückseinrichtungen		3312	30				170.000,00	170.000,00	
<b>SU 33</b>	<b>Summe Einzahlungen investive Gebarung</b>							<b>170.000,00</b>	<b>170.000,00</b>	<b>0,00</b>
5/840000-001000	Grundankauf Baugrund Quarzwerke		3412	1 40						1.028.796,50
<b>SU 34</b>	<b>Summe Auszahlungen investive Gebarung</b>							<b>0,00</b>	<b>0,00</b>	<b>1.028.796,50</b>
<b>SA2</b>	<b>Saldo (2) Geldfluss aus der Investiven Gebarung (33 – 34)</b>							<b>170.000,00</b>	<b>170.000,00</b>	<b>-1.028.796,50</b>
<b>SA3</b>	<b>Saldo (3) Nettofinanzierungssaldo (Saldo 1 + Saldo 2)</b>							<b>147.500,00</b>	<b>140.600,00</b>	<b>-1.027.305,25</b>
<b>Finanzierungstätigkeit</b>										
6/840000+346000	Investitionsdarlehen Grundankauf Quarzwerke		3514	1 55						850.000,00
<b>SU 35</b>	<b>Summe Einzahlungen aus der Finanzierungstätigkeit</b>							<b>0,00</b>	<b>0,00</b>	<b>850.000,00</b>
1/840000-346000	Darlehen Grundankauf QW		3614	65				170.000,00	170.000,00	
<b>SU 36</b>	<b>Summe Auszahlungen aus der Finanzierungstätigkeit</b>							<b>170.000,00</b>	<b>170.000,00</b>	<b>0,00</b>
<b>SA4</b>	<b>Saldo (4) Geldfluss aus der Finanzierungstätigkeit (35 – 36)</b>							<b>-170.000,00</b>	<b>-170.000,00</b>	<b>850.000,00</b>
<b>SA5</b>	<b>Saldo (5) Geldfluss aus der voranschlagswirksamen Gebarung (Saldo 3 + Saldo 4)</b>							<b>-22.500,00</b>	<b>-29.400,00</b>	<b>-177.305,25</b>
<b>842</b>	<b>Waldbesitz (soweit nicht bei 866)</b>									
<b>842000</b>	<b>Waldbesitz Gemeindewald</b>									
<b>Operative Gebarung</b>										
2/842000+810000	Erträge aus Holzverkauf		2114	3114 13			50,00			50,00
<b>SU 21 / 31</b>	<b>Summe Erträge / Einzahlungen operative Gebarung</b>				<b>0,00</b>	<b>0,00</b>	<b>50,00</b>	<b>0,00</b>	<b>0,00</b>	<b>50,00</b>
<b>SU 22 / 32</b>	<b>Summe Aufwendungen / Auszahlungen operative Gebarung</b>				<b>0,00</b>	<b>0,00</b>	<b>0,00</b>	<b>0,00</b>	<b>0,00</b>	<b>0,00</b>
<b>SA 0 / SA 1</b>	<b>(0) Nettoergebnis (21 - 22) / (1) Geldfluss operative Gebarung (31 – 32)</b>				<b>0,00</b>	<b>0,00</b>	<b>50,00</b>	<b>0,00</b>	<b>0,00</b>	<b>50,00</b>
<b>SA01</b>	<b>Saldo (01) Haushaltsrücklagen (230 - 240)</b>				<b>0,00</b>	<b>0,00</b>	<b>0,00</b>	<b>0,00</b>	<b>0,00</b>	<b>0,00</b>
<b>SA00</b>	<b>Saldo (00) Nettoergebnis nach Haushaltsrücklagen (Saldo 0 + Saldo 01)</b>				<b>0,00</b>	<b>0,00</b>	<b>50,00</b>			
<b>Investive Gebarung</b>										
<b>SU 33</b>	<b>Summe Einzahlungen investive Gebarung</b>							<b>0,00</b>	<b>0,00</b>	<b>0,00</b>
<b>SU 34</b>	<b>Summe Auszahlungen investive Gebarung</b>							<b>0,00</b>	<b>0,00</b>	<b>0,00</b>
<b>SA2</b>	<b>Saldo (2) Geldfluss aus der Investiven Gebarung (33 – 34)</b>							<b>0,00</b>	<b>0,00</b>	<b>0,00</b>
<b>SA3</b>	<b>Saldo (3) Nettofinanzierungssaldo (Saldo 1 + Saldo 2)</b>							<b>0,00</b>	<b>0,00</b>	<b>50,00</b>
<b>Finanzierungstätigkeit</b>										
<b>SU 35</b>	<b>Summe Einzahlungen aus der Finanzierungstätigkeit</b>							<b>0,00</b>	<b>0,00</b>	<b>0,00</b>
<b>SU 36</b>	<b>Summe Auszahlungen aus der Finanzierungstätigkeit</b>							<b>0,00</b>	<b>0,00</b>	<b>0,00</b>
<b>SA4</b>	<b>Saldo (4) Geldfluss aus der Finanzierungstätigkeit (35 – 36)</b>							<b>0,00</b>	<b>0,00</b>	<b>0,00</b>
<b>SA5</b>	<b>Saldo (5) Geldfluss aus der voranschlagswirksamen Gebarung (Saldo 3 + Saldo 4)</b>							<b>0,00</b>	<b>0,00</b>	<b>50,00</b>

		MVAG VC QU			Ergebnisvoranschlag			Finanzierungsvoranschlag		
		EH	FH		VA 2025	VA 2024	RA 2023	VA 2025	VA 2024	RA 2023
<b>846</b>	<b>Wohn- und Geschäftsgebäude (soweit nicht bei 853)</b>									
<b>846000</b>	<b>Wohn- und Geschäftsgebäude</b>									
<b>Operative Gebarung</b>										
2/846000+811000	Mieten und Betriebskostenersatz	2115	3115	14	14.000,00	17.000,00	22.495,06	14.000,00	17.000,00	22.495,06
2/846000+813000	Erträge aus der Auflösung von Investitionszuschüssen	2127			4.500,00	4.500,00	4.493,21			
2/846000+829000	Stromabfindung PV-Anlage Hiesbergstr.6	2116	3116	18	800,00	900,00	676,61	800,00	900,00	676,61
2/846000+861000	Annuitätenzuschuss Komm.Zentrum LFSA	2121	3121	15		200,00	348,88		200,00	348,88
<b>SU 21 / 31</b>	<b>Summe Erträge / Einzahlungen operative Gebarung</b>				<b>19.300,00</b>	<b>22.600,00</b>	<b>28.013,76</b>	<b>14.800,00</b>	<b>18.100,00</b>	<b>23.520,55</b>
1/846000-600000	Strom Kommunikationszentrum	2222	3222	24	2.200,00	2.200,00	2.832,35	2.200,00	2.200,00	2.832,35
1/846000-600100	Beheizung	2222	3222	24	5.000,00	5.000,00	5.567,95	5.000,00	5.000,00	8.937,71
1/846000-614000	Instandhaltung Wohn- und Geschäftsgebäude	2224	3224	24	3.000,00	800,00	990,41	3.000,00	800,00	990,41
1/846000-650000	Darlehenszinsen Kommunikationszentrum	2241	3241	25		400,00	479,50		400,00	479,50
1/846000-670000	Versicherungen	2222	3222	24	1.900,00	1.900,00	1.857,47	1.900,00	1.900,00	1.857,47
1/846000-680000	Planmäßige Abschreibung	2226			23.400,00	23.400,00	23.440,41			
1/846000-710000	Öffentliche Abgaben (Müllgebühren)	2225	3225	24	1.500,00	1.500,00	1.957,52	1.500,00	1.500,00	1.957,52
<b>SU 22 / 32</b>	<b>Summe Aufwendungen / Auszahlungen operative Gebarung</b>				<b>37.000,00</b>	<b>35.200,00</b>	<b>37.125,61</b>	<b>13.600,00</b>	<b>11.800,00</b>	<b>17.054,96</b>
<b>SA 0 / SA 1</b>	<b>(0) Nettoergebnis (21 - 22) / (1) Geldfluss operative Gebarung (31 - 32)</b>				<b>-17.700,00</b>	<b>-12.600,00</b>	<b>-9.111,85</b>	<b>1.200,00</b>	<b>6.300,00</b>	<b>6.465,59</b>
<b>SA01</b>	<b>Saldo (01) Haushaltsrücklagen (230 - 240)</b>				<b>0,00</b>	<b>0,00</b>	<b>0,00</b>	<b>0,00</b>	<b>0,00</b>	<b>0,00</b>
<b>SA00</b>	<b>Saldo (00) Nettoergebnis nach Haushaltsrücklagen (Saldo 0 + Saldo 01)</b>				<b>-17.700,00</b>	<b>-12.600,00</b>	<b>-9.111,85</b>			
<b>Investive Gebarung</b>										
<b>SU 33</b>	<b>Summe Einzahlungen investive Gebarung</b>							<b>0,00</b>	<b>0,00</b>	<b>0,00</b>
1/846000-010000	Ankauf Liegenschaft Stiefsohn		3413	2 40						187.834,69
1/846000-042000	Betriebs- und Geschäftsausstattung		3415	2 41						2.925,00
<b>SU 34</b>	<b>Summe Auszahlungen investive Gebarung</b>							<b>0,00</b>	<b>0,00</b>	<b>190.759,69</b>
<b>SA2</b>	<b>Saldo (2) Geldfluss aus der Investiven Gebarung (33 - 34)</b>							<b>0,00</b>	<b>0,00</b>	<b>-190.759,69</b>
<b>SA3</b>	<b>Saldo (3) Nettofinanzierungssaldo (Saldo 1 + Saldo 2)</b>							<b>1.200,00</b>	<b>6.300,00</b>	<b>-184.294,10</b>
<b>Finanzierungstätigkeit</b>										
<b>SU 35</b>	<b>Summe Einzahlungen aus der Finanzierungstätigkeit</b>							<b>0,00</b>	<b>0,00</b>	<b>0,00</b>
1/846000-346000	Darlehen Kommunikationszentrum		3614	65					10.000,00	11.684,22
<b>SU 36</b>	<b>Summe Auszahlungen aus der Finanzierungstätigkeit</b>							<b>0,00</b>	<b>10.000,00</b>	<b>11.684,22</b>
<b>SA4</b>	<b>Saldo (4) Geldfluss aus der Finanzierungstätigkeit (35 - 36)</b>							<b>0,00</b>	<b>-10.000,00</b>	<b>-11.684,22</b>
<b>SA5</b>	<b>Saldo (5) Geldfluss aus der voranschlagswirksamen Gebarung (Saldo 3 + Saldo 4)</b>							<b>1.200,00</b>	<b>-3.700,00</b>	<b>-195.978,32</b>

		MVAG		VC QU	Ergebnisvoranschlag			Finanzierungsvoranschlag		
		EH	FH		VA 2025	VA 2024	RA 2023	VA 2025	VA 2024	RA 2023
<b>846179</b>	<b>Wohn- und Geschäftsgebäude HW</b>									
<b>Operative Gebarung</b>										
<b>SU 21 / 31</b>	<b>Summe Erträge / Einzahlungen operative Gebarung</b>				<b>0,00</b>	<b>0,00</b>	<b>0,00</b>	<b>0,00</b>	<b>0,00</b>	<b>0,00</b>
<b>SU 22 / 32</b>	<b>Summe Aufwendungen / Auszahlungen operative Gebarung</b>				<b>0,00</b>	<b>0,00</b>	<b>0,00</b>	<b>0,00</b>	<b>0,00</b>	<b>0,00</b>
<b>SA 0 / SA 1</b>	<b>(0) Nettoergebnis (21 - 22) / (1) Geldfluss operative Gebarung (31 - 32)</b>				<b>0,00</b>	<b>0,00</b>	<b>0,00</b>	<b>0,00</b>	<b>0,00</b>	<b>0,00</b>
6/846179+895000	Entnahmen von allgemeinen Haushaltsrücklagen	2301		1	60.000,00					
<b>SA01</b>	<b>Saldo (01) Haushaltsrücklagen (230 - 240)</b>				<b>60.000,00</b>	<b>0,00</b>	<b>0,00</b>	<b>0,00</b>	<b>0,00</b>	<b>0,00</b>
<b>SA00</b>	<b>Saldo (00) Nettoergebnis nach Haushaltsrücklagen (Saldo 0 + Saldo 01)</b>				<b>60.000,00</b>	<b>0,00</b>	<b>0,00</b>			
<b>Investive Gebarung</b>										
6/846179+300000	Zuwendungen aus dem Katastrophenfonds		3331	1				80.000,00		
6/846179+301000	Kapitaltransfer Förderung Land Jugendreferat, Dorferneuerung		3331	1				10.000,00		
6/846179+306000	Versicherungsleistung HW Schaden		3333	1				10.000,00		
<b>SU 33</b>	<b>Summe Einzahlungen investive Gebarung</b>							<b>100.000,00</b>	<b>0,00</b>	<b>0,00</b>
5/846179-010000	Umbau alter KIGA - Vereinshaus		3413	1				160.000,00		
<b>SU 34</b>	<b>Summe Auszahlungen investive Gebarung</b>							<b>160.000,00</b>	<b>0,00</b>	<b>0,00</b>
<b>SA2</b>	<b>Saldo (2) Geldfluss aus der Investiven Gebarung (33 - 34)</b>							<b>-60.000,00</b>	<b>0,00</b>	<b>0,00</b>
<b>SA3</b>	<b>Saldo (3) Nettofinanzierungssaldo (Saldo 1 + Saldo 2)</b>							<b>-60.000,00</b>	<b>0,00</b>	<b>0,00</b>
<b>Finanzierungstätigkeit</b>										
<b>SU 35</b>	<b>Summe Einzahlungen aus der Finanzierungstätigkeit</b>							<b>0,00</b>	<b>0,00</b>	<b>0,00</b>
<b>SU 36</b>	<b>Summe Auszahlungen aus der Finanzierungstätigkeit</b>							<b>0,00</b>	<b>0,00</b>	<b>0,00</b>
<b>SA4</b>	<b>Saldo (4) Geldfluss aus der Finanzierungstätigkeit (35 - 36)</b>							<b>0,00</b>	<b>0,00</b>	<b>0,00</b>
<b>SA5</b>	<b>Saldo (5) Geldfluss aus der voranschlagswirksamen Gebarung (Saldo 3 + Saldo 4)</b>							<b>-60.000,00</b>	<b>0,00</b>	<b>0,00</b>
<b>85</b>	<b>Betriebe mit marktbestimmter Tätigkeit</b>									
<b>850</b>	<b>Betriebe der Wasserversorgung</b>									
<b>850000</b>	<b>Betriebe der Wasserversorgung</b>									
<b>Operative Gebarung</b>										
2/850000+816000	Kostenersätze Wasserzählereinbau	2114	3114	13	100,00	100,00	124,00	100,00	100,00	124,00
2/850000+823000	Rücklagenzinsen WVA	2131	3131	14	200,00	200,00	467,60	200,00	200,00	467,60
6/850000+829910	Mittel aus Geldfluss der operativen Gebarung	2116	3116	1 18			25.000,00			25.000,00
2/850000+860000	Transfers von Bund, Bundesfonds und KPC Zinsen	2121	3121	15	1.500,00	1.500,00	1.506,17	1.500,00	1.500,00	1.506,17
<b>SU 21 / 31</b>	<b>Summe Erträge / Einzahlungen operative Gebarung</b>				<b>1.800,00</b>	<b>1.800,00</b>	<b>27.097,77</b>	<b>1.800,00</b>	<b>1.800,00</b>	<b>27.097,77</b>
1/850000-710000	Gebrauchsabgabe WVA	2225	3225	24	5.900,00	5.300,00	5.340,60	5.900,00	5.300,00	5.340,60

		MVAG		VC QU	Ergebnisvoranschlag			Finanzierungsvoranschlag		
		EH	FH		VA 2025	VA 2024	RA 2023	VA 2025	VA 2024	RA 2023
1/850000-720000	Sachkostenbeiträge WVA - Verwaltung	2225	3225	24	2.500,00	2.500,00	3.176,67	2.500,00	2.500,00	3.176,67
1/850000-752000	Abgabeneinhebungskosten Verband (Wasser)	2231	3231	26	2.100,00	2.300,00	1.956,28	2.100,00	2.300,00	1.956,28
<b>SU 22 / 32</b>	<b>Summe Aufwendungen / Auszahlungen operative Gebarung</b>				<b>10.500,00</b>	<b>10.100,00</b>	<b>10.473,55</b>	<b>10.500,00</b>	<b>10.100,00</b>	<b>10.473,55</b>
<b>SA 0 / SA 1</b>	<b>(0) Nettoergebnis (21 - 22) / (1) Geldfluss operative Gebarung (31 - 32)</b>				<b>-8.700,00</b>	<b>-8.300,00</b>	<b>16.624,22</b>	<b>-8.700,00</b>	<b>-8.300,00</b>	<b>16.624,22</b>
6/850000+894001	Entnahmen von Haushaltsrücklage WVA	2301		1		41.000,00	65.000,00			
1/850000-794001	Zuweisung an Haushaltsrücklage WVA	2401			25.000,00	30.000,00	25.467,60			
<b>SA01</b>	<b>Saldo (01) Haushaltsrücklagen (230 - 240)</b>				<b>-25.000,00</b>	<b>11.000,00</b>	<b>39.532,40</b>	<b>0,00</b>	<b>0,00</b>	<b>0,00</b>
<b>SA00</b>	<b>Saldo (00) Nettoergebnis nach Haushaltsrücklagen (Saldo 0 + Saldo 01)</b>				<b>-33.700,00</b>	<b>2.700,00</b>	<b>56.156,62</b>			
<b>Investive Gebarung</b>										
2/850000+300000	Kapitaltransfers von Bund, Bundesfonds, KPC Barwert		3331	33				1.200,00	1.300,00	1.387,10
6/850000+300000	Kapitaltransfers Bund Investitionszuschuss KIP, KPC, ÖMAG 2023-2026		3331	1 33				60.000,00	22.500,00	23.937,00
<b>SU 33</b>	<b>Summe Einzahlungen investive Gebarung</b>							<b>61.200,00</b>	<b>23.800,00</b>	<b>25.324,10</b>
<b>SU 34</b>	<b>Summe Auszahlungen investive Gebarung</b>							<b>0,00</b>	<b>0,00</b>	<b>0,00</b>
<b>SA2</b>	<b>Saldo (2) Geldfluss aus der Investiven Gebarung (33 - 34)</b>							<b>61.200,00</b>	<b>23.800,00</b>	<b>25.324,10</b>
<b>SA3</b>	<b>Saldo (3) Nettofinanzierungssaldo (Saldo 1 + Saldo 2)</b>							<b>52.500,00</b>	<b>15.500,00</b>	<b>41.948,32</b>
<b>Finanzierungstätigkeit</b>										
<b>SU 35</b>	<b>Summe Einzahlungen aus der Finanzierungstätigkeit</b>							<b>0,00</b>	<b>0,00</b>	<b>0,00</b>
<b>SU 36</b>	<b>Summe Auszahlungen aus der Finanzierungstätigkeit</b>							<b>0,00</b>	<b>0,00</b>	<b>0,00</b>
<b>SA4</b>	<b>Saldo (4) Geldfluss aus der Finanzierungstätigkeit (35 - 36)</b>							<b>0,00</b>	<b>0,00</b>	<b>0,00</b>
<b>SA5</b>	<b>Saldo (5) Geldfluss aus der voranschlagswirksamen Gebarung (Saldo 3 + Saldo 4)</b>							<b>52.500,00</b>	<b>15.500,00</b>	<b>41.948,32</b>
<b>850100</b>	<b>WVA Zelking</b>									
<b>Operative Gebarung</b>										
2/850100+813000	Erträge aus der Auflösung von Investitionszuschüssen	2127			2.100,00	1.300,00	1.296,98			
2/850100+852100	Bereitstellungsgebühren WVA Zelking	2113	3113	12	5.300,00	5.300,00	5.296,62	5.300,00	5.300,00	5.174,24
2/850100+852200	Wasserbezugsgebühren WVA Zelking	2113	3113	12	16.000,00	16.000,00	14.163,33	16.000,00	16.000,00	19.969,79
<b>SU 21 / 31</b>	<b>Summe Erträge / Einzahlungen operative Gebarung</b>				<b>23.400,00</b>	<b>22.600,00</b>	<b>20.756,93</b>	<b>21.300,00</b>	<b>21.300,00</b>	<b>25.144,03</b>
1/850100-600000	Strom für Pumpwerk, UV-Anlage WVA Zelking	2222	3222	24	600,00	2.800,00	6.489,03	600,00	2.800,00	6.489,03
1/850100-612000	Instandhaltung der WVA Zelking	2224	3224	24	3.000,00	3.000,00	2.836,26	3.000,00	3.000,00	2.836,26
1/850100-618000	Instandhaltung der Wasserzähler WVA Zelking	2224	3224	24	800,00	500,00		800,00	500,00	
1/850100-650000	Darlehenszinsen WVA Zelking QW	2241	3241		7.000,00	3.500,00		7.000,00	3.500,00	
1/850100-680000	Planmäßige Abschreibung	2226			16.300,00	13.500,00	13.627,16			

		MVAG VC QU			Ergebnisvoranschlag			Finanzierungsvoranschlag		
		EH	FH		VA 2025	VA 2024	RA 2023	VA 2025	VA 2024	RA 2023
1/850100-720000	Arbeitsleistungen der VB WVA Zelking	2225	3225	24	3.000,00	3.000,00	4.610,00	3.000,00	3.000,00	4.610,00
<b>SU 22 / 32</b>	<b>Summe Aufwendungen / Auszahlungen operative Gebarung</b>				<b>30.700,00</b>	<b>26.300,00</b>	<b>27.562,45</b>	<b>14.400,00</b>	<b>12.800,00</b>	<b>13.935,29</b>
<b>SA 0 / SA 1</b>	<b>(0) Nettoergebnis (21 - 22) / (1) Geldfluss operative Gebarung (31 - 32)</b>				<b>-7.300,00</b>	<b>-3.700,00</b>	<b>-6.805,52</b>	<b>6.900,00</b>	<b>8.500,00</b>	<b>11.208,74</b>
<b>SA01</b>	<b>Saldo (01) Haushaltsrücklagen (230 - 240)</b>				<b>0,00</b>	<b>0,00</b>	<b>0,00</b>	<b>0,00</b>	<b>0,00</b>	<b>0,00</b>
<b>SA00</b>	<b>Saldo (00) Nettoergebnis nach Haushaltsrücklagen (Saldo 0 + Saldo 01)</b>				<b>-7.300,00</b>	<b>-3.700,00</b>	<b>-6.805,52</b>			
<b>Investive Gebarung</b>										
6/850100+301000	Kapitaltransfers Investitionszuschuss Land PV Anlage		3331	1					15.000,00	
2/850100+307000	WasserleitungsAnschluss-u.Erg.Geb. WVA Zelking		3334	34				2.800,00	2.500,00	279,28
<b>SU 33</b>	<b>Summe Einzahlungen investive Gebarung</b>							<b>2.800,00</b>	<b>17.500,00</b>	<b>279,28</b>
5/850100-004000	Wasserleitung Zelking - Gassen - Am Sandberg QW		3412	1 40				260.000,00	100.000,00	81.404,32
5/850100-050000	Photovoltaikanlage WVA Zelking		3412	1					48.000,00	
<b>SU 34</b>	<b>Summe Auszahlungen investive Gebarung</b>							<b>260.000,00</b>	<b>148.000,00</b>	<b>81.404,32</b>
<b>SA2</b>	<b>Saldo (2) Geldfluss aus der Investiven Gebarung (33 - 34)</b>							<b>-257.200,00</b>	<b>-130.500,00</b>	<b>-81.125,04</b>
<b>SA3</b>	<b>Saldo (3) Nettofinanzierungssaldo (Saldo 1 + Saldo 2)</b>							<b>-250.300,00</b>	<b>-122.000,00</b>	<b>-69.916,30</b>
<b>Finanzierungstätigkeit</b>										
6/850100+346000	Darlehen WVA Zelking QW		3514	1				200.000,00	122.500,00	
<b>SU 35</b>	<b>Summe Einzahlungen aus der Finanzierungstätigkeit</b>							<b>200.000,00</b>	<b>122.500,00</b>	<b>0,00</b>
1/850100-346000	Darlehen WVA Zelking QW		3614					2.000,00		
<b>SU 36</b>	<b>Summe Auszahlungen aus der Finanzierungstätigkeit</b>							<b>2.000,00</b>	<b>0,00</b>	<b>0,00</b>
<b>SA4</b>	<b>Saldo (4) Geldfluss aus der Finanzierungstätigkeit (35 - 36)</b>							<b>198.000,00</b>	<b>122.500,00</b>	<b>0,00</b>
<b>SA5</b>	<b>Saldo (5) Geldfluss aus der voranschlagswirksamen Gebarung (Saldo 3 + Saldo 4)</b>							<b>-52.300,00</b>	<b>500,00</b>	<b>-69.916,30</b>
<b>850200</b>	<b>WVA Matzleinsdorf</b>									
<b>Operative Gebarung</b>										
2/850200+813000	Erträge aus der Auflösung von Investitionszuschüssen	2127			6.800,00	3.500,00	4.382,27			
2/850200+829000	Sonstige Erträge WVA Matzleinsdorf	2116	3116	18	100,00	100,00	186,51	100,00	100,00	186,51
2/850200+852100	Bereitstellungsgebühren WVA Matzleinsdorf	2113	3113	12	10.200,00	10.100,00	10.112,50	10.200,00	10.100,00	10.112,50
2/850200+852200	Wasserbezugsgebühren WVA Matzleinsdorf	2113	3113	12	35.000,00	35.000,00	33.493,16	35.000,00	35.000,00	33.493,16
<b>SU 21 / 31</b>	<b>Summe Erträge / Einzahlungen operative Gebarung</b>				<b>52.100,00</b>	<b>48.700,00</b>	<b>48.174,44</b>	<b>45.300,00</b>	<b>45.200,00</b>	<b>43.792,17</b>
1/850200-600000	Strom für Pumpwerk, UV-Anlage WVA Matzleinsdorf	2222	3222	24	500,00	400,00	5.590,14	500,00	400,00	5.590,14
1/850200-612000	Instandhaltung der WVA Matzleinsdorf	2224	3224	24	4.000,00	4.000,00	2.869,98	4.000,00	4.000,00	2.869,98
1/850200-618000	Instandhaltung der Wasserzähler WVA Matzleinsdorf	2224	3224	24	800,00	700,00		800,00	700,00	



		MVAG		VC QU	Ergebnisvoranschlag			Finanzierungsvoranschlag		
		EH	FH		VA 2025	VA 2024	RA 2023	VA 2025	VA 2024	RA 2023
1/850200-680000	Planmäßige Abschreibung	2226			23.000,00	24.500,00	20.906,01			
1/850200-720000	Arbeitsleistungen der VB WVA Matzleinsdorf	2225	3225	24	4.000,00	4.000,00	5.690,00	4.000,00	4.000,00	5.690,00
<b>SU 22 / 32</b>	<b>Summe Aufwendungen / Auszahlungen operative Gebarung</b>				<b>32.300,00</b>	<b>33.600,00</b>	<b>35.056,13</b>	<b>9.300,00</b>	<b>9.100,00</b>	<b>14.150,12</b>
<b>SA 0 / SA 1</b>	<b>(0) Nettoergebnis (21 - 22) / (1) Geldfluss operative Gebarung (31 - 32)</b>				<b>19.800,00</b>	<b>15.100,00</b>	<b>13.118,31</b>	<b>36.000,00</b>	<b>36.100,00</b>	<b>29.642,05</b>
<b>SA01</b>	<b>Saldo (01) Haushaltsrücklagen (230 - 240)</b>				<b>0,00</b>	<b>0,00</b>	<b>0,00</b>	<b>0,00</b>	<b>0,00</b>	<b>0,00</b>
<b>SA00</b>	<b>Saldo (00) Nettoergebnis nach Haushaltsrücklagen (Saldo 0 + Saldo 01)</b>				<b>19.800,00</b>	<b>15.100,00</b>	<b>13.118,31</b>			
<b>Investive Gebarung</b>										
2/850200+307000	WasserleitungsAnschluss-u.Erg.Geb. WVA Matzleinsdorf		3334	34				5.000,00	6.000,00	2.076,08
<b>SU 33</b>	<b>Summe Einzahlungen investive Gebarung</b>							<b>5.000,00</b>	<b>6.000,00</b>	<b>2.076,08</b>
5/850200-004000	Wasserleitung Matzleinsdorf		3412	1 40					53.000,00	48.862,80
5/850200-050000	Photovoltaikanlage WVA Matzleinsdorf		3412	1 40						48.078,87
<b>SU 34</b>	<b>Summe Auszahlungen investive Gebarung</b>							<b>0,00</b>	<b>53.000,00</b>	<b>96.941,67</b>
<b>SA2</b>	<b>Saldo (2) Geldfluss aus der Investiven Gebarung (33 - 34)</b>							<b>5.000,00</b>	<b>-47.000,00</b>	<b>-94.865,59</b>
<b>SA3</b>	<b>Saldo (3) Nettofinanzierungssaldo (Saldo 1 + Saldo 2)</b>							<b>41.000,00</b>	<b>-10.900,00</b>	<b>-65.223,54</b>
<b>Finanzierungstätigkeit</b>										
<b>SU 35</b>	<b>Summe Einzahlungen aus der Finanzierungstätigkeit</b>							<b>0,00</b>	<b>0,00</b>	<b>0,00</b>
<b>SU 36</b>	<b>Summe Auszahlungen aus der Finanzierungstätigkeit</b>							<b>0,00</b>	<b>0,00</b>	<b>0,00</b>
<b>SA4</b>	<b>Saldo (4) Geldfluss aus der Finanzierungstätigkeit (35 - 36)</b>							<b>0,00</b>	<b>0,00</b>	<b>0,00</b>
<b>SA5</b>	<b>Saldo (5) Geldfluss aus der voranschlagswirksamen Gebarung (Saldo 3 + Saldo 4)</b>							<b>41.000,00</b>	<b>-10.900,00</b>	<b>-65.223,54</b>
<b>850300</b>	<b>WVA Mannersdorf</b>									
<b>Operative Gebarung</b>										
2/850300+813000	Erträge aus der Auflösung von Investitionszuschüssen	2127			2.600,00	2.400,00	2.571,42			
2/850300+852100	Bereitstellungsgebühren WVA Mannersdorf	2113	3113	12	1.500,00	1.400,00	1.537,50	1.500,00	1.400,00	1.537,50
2/850300+852200	Wasserbezugsgebühren WVA Mannersdorf	2113	3113	12	5.500,00	5.500,00	5.312,19	5.500,00	5.500,00	5.312,19
<b>SU 21 / 31</b>	<b>Summe Erträge / Einzahlungen operative Gebarung</b>				<b>9.600,00</b>	<b>9.300,00</b>	<b>9.421,11</b>	<b>7.000,00</b>	<b>6.900,00</b>	<b>6.849,69</b>
1/850300-600000	Strom für UV-Anlage HB Mannersdorf	2222	3222	24	400,00	400,00	614,20	400,00	400,00	614,20
1/850300-612000	Instandhaltung der WVA Mannersdorf	2224	3224	24	1.500,00	500,00	1.506,28	1.500,00	500,00	1.506,28
1/850300-618000	Instandhaltung der Wasserzähler WVA Mannersdorf	2224	3224	24	200,00	200,00		200,00	200,00	
1/850300-650000	Darlehenszinsen WVA Mannersdorf	2241	3241	25	1.900,00	2.700,00	2.859,47	1.900,00	2.700,00	2.859,47
1/850300-680000	Planmäßige Abschreibung	2226			13.000,00	13.000,00	12.824,52			
1/850300-720000	Arbeitsleistungen der VB WVA Mannersdorf	2225	3225	24	500,00	500,00	3.212,00	500,00	500,00	3.212,00
<b>SU 22 / 32</b>	<b>Summe Aufwendungen / Auszahlungen operative Gebarung</b>				<b>17.500,00</b>	<b>17.300,00</b>	<b>21.016,47</b>	<b>4.500,00</b>	<b>4.300,00</b>	<b>8.191,95</b>

		MVAG		VC QU	Ergebnisvoranschlag			Finanzierungsvoranschlag		
		EH	FH		VA 2025	VA 2024	RA 2023	VA 2025	VA 2024	RA 2023
<b>SA 0 / SA 1</b>	<b>(0) Nettoergebnis (21 - 22) / (1) Geldfluss operative Gebarung (31 – 32)</b>				<b>-7.900,00</b>	<b>-8.000,00</b>	<b>-11.595,36</b>	<b>2.500,00</b>	<b>2.600,00</b>	<b>-1.342,26</b>
<b>SA01</b>	<b>Saldo (01) Haushaltsrücklagen (230 - 240)</b>				<b>0,00</b>	<b>0,00</b>	<b>0,00</b>	<b>0,00</b>	<b>0,00</b>	<b>0,00</b>
<b>SA00</b>	<b>Saldo (00) Nettoergebnis nach Haushaltsrücklagen (Saldo 0 + Saldo 01)</b>				<b>-7.900,00</b>	<b>-8.000,00</b>	<b>-11.595,36</b>			
<b>Investive Gebarung</b>										
<b>SU 33</b>	<b>Summe Einzahlungen investive Gebarung</b>							<b>0,00</b>	<b>0,00</b>	<b>0,00</b>
<b>SU 34</b>	<b>Summe Auszahlungen investive Gebarung</b>							<b>0,00</b>	<b>0,00</b>	<b>0,00</b>
<b>SA2</b>	<b>Saldo (2) Geldfluss aus der Investiven Gebarung (33 – 34)</b>							<b>0,00</b>	<b>0,00</b>	<b>0,00</b>
<b>SA3</b>	<b>Saldo (3) Nettofinanzierungssaldo (Saldo 1 + Saldo 2)</b>							<b>2.500,00</b>	<b>2.600,00</b>	<b>-1.342,26</b>
<b>Finanzierungstätigkeit</b>										
<b>SU 35</b>	<b>Summe Einzahlungen aus der Finanzierungstätigkeit</b>							<b>0,00</b>	<b>0,00</b>	<b>0,00</b>
1/850300-346000	Darlehen WVA Mannersdorf			3614 65				10.300,00	10.300,00	10.342,86
<b>SU 36</b>	<b>Summe Auszahlungen aus der Finanzierungstätigkeit</b>							<b>10.300,00</b>	<b>10.300,00</b>	<b>10.342,86</b>
<b>SA4</b>	<b>Saldo (4) Geldfluss aus der Finanzierungstätigkeit (35 – 36)</b>							<b>-10.300,00</b>	<b>-10.300,00</b>	<b>-10.342,86</b>
<b>SA5</b>	<b>Saldo (5) Geldfluss aus der voranschlagswirksamen Gebarung (Saldo 3 + Saldo 4)</b>							<b>-7.800,00</b>	<b>-7.700,00</b>	<b>-11.685,12</b>
<b>850500 WVA Anzenberg</b>										
<b>Operative Gebarung</b>										
2/850500+813000	Erträge aus der Auflösung von Investitionszuschüssen			2127	300,00	300,00	310,11			
2/850500+852100	Bereitstellungsgebühren WVA Anzenberg	2113	3113	12	300,00	300,00	337,50	300,00	300,00	337,50
2/850500+852200	Wasserbezugsgebühren WVA Anzenberg	2113	3113	12	2.700,00	2.700,00	2.557,12	2.700,00	2.700,00	2.557,12
<b>SU 21 / 31</b>	<b>Summe Erträge / Einzahlungen operative Gebarung</b>				<b>3.300,00</b>	<b>3.300,00</b>	<b>3.204,73</b>	<b>3.000,00</b>	<b>3.000,00</b>	<b>2.894,62</b>
1/850500-413000	Wasserankauf WVA Anzenberg	2221	3221	23	2.900,00	2.600,00	2.856,64	2.900,00	2.600,00	2.856,64
1/850500-612000	Instandhaltung der WVA Anzenberg	2224	3224	24	400,00	200,00		400,00	200,00	
1/850500-618000	Instandhaltung der Wasserzähler WVA Anzenberg	2224	3224	24	100,00	100,00		100,00	100,00	
1/850500-720000	Arbeitsleistungen der VB WVA Anzenberg	2225	3225	24	100,00	100,00	462,00	100,00	100,00	462,00
<b>SU 22 / 32</b>	<b>Summe Aufwendungen / Auszahlungen operative Gebarung</b>				<b>3.500,00</b>	<b>3.000,00</b>	<b>3.318,64</b>	<b>3.500,00</b>	<b>3.000,00</b>	<b>3.318,64</b>
<b>SA 0 / SA 1</b>	<b>(0) Nettoergebnis (21 - 22) / (1) Geldfluss operative Gebarung (31 – 32)</b>				<b>-200,00</b>	<b>300,00</b>	<b>-113,91</b>	<b>-500,00</b>	<b>0,00</b>	<b>-424,02</b>
<b>SA01</b>	<b>Saldo (01) Haushaltsrücklagen (230 - 240)</b>				<b>0,00</b>	<b>0,00</b>	<b>0,00</b>	<b>0,00</b>	<b>0,00</b>	<b>0,00</b>
<b>SA00</b>	<b>Saldo (00) Nettoergebnis nach Haushaltsrücklagen (Saldo 0 + Saldo 01)</b>				<b>-200,00</b>	<b>300,00</b>	<b>-113,91</b>			
<b>Investive Gebarung</b>										
2/850500+307000	WasserleitungsAnschluß-u.Erg.Geb. WVA Anzenberg			3334 34					2.500,00	405,12
<b>SU 33</b>	<b>Summe Einzahlungen investive Gebarung</b>							<b>0,00</b>	<b>2.500,00</b>	<b>405,12</b>
<b>SU 34</b>	<b>Summe Auszahlungen investive Gebarung</b>							<b>0,00</b>	<b>0,00</b>	<b>0,00</b>
<b>SA2</b>	<b>Saldo (2) Geldfluss aus der Investiven Gebarung (33 – 34)</b>							<b>0,00</b>	<b>2.500,00</b>	<b>405,12</b>
<b>SA3</b>	<b>Saldo (3) Nettofinanzierungssaldo (Saldo 1 + Saldo 2)</b>							<b>-500,00</b>	<b>2.500,00</b>	<b>-18,90</b>

		MVAG		VC QU	Ergebnisvoranschlag			Finanzierungsvoranschlag		
		EH	FH		VA 2025	VA 2024	RA 2023	VA 2025	VA 2024	RA 2023
<b>Finanzierungstätigkeit</b>										
<b>SU 35</b>	<b>Summe Einzahlungen aus der Finanzierungstätigkeit</b>							<b>0,00</b>	<b>0,00</b>	<b>0,00</b>
<b>SU 36</b>	<b>Summe Auszahlungen aus der Finanzierungstätigkeit</b>							<b>0,00</b>	<b>0,00</b>	<b>0,00</b>
<b>SA4</b>	<b>Saldo (4) Geldfluss aus der Finanzierungstätigkeit (35 – 36)</b>							<b>0,00</b>	<b>0,00</b>	<b>0,00</b>
<b>SA5</b>	<b>Saldo (5) Geldfluss aus der voranschlagswirksamen Gebarung (Saldo 3 + Saldo 4)</b>							<b>-500,00</b>	<b>2.500,00</b>	<b>-18,90</b>
<b>851 Betriebe der Abwasserbeseitigung</b>										
<b>851000 Betriebe der Abwasserbeseitigung</b>										
<b>Operative Gebarung</b>										
2/851000+813000	Erträge aus der Auflösung von Investitionszuschüssen	2127			20.200,00	19.900,00	19.298,12			
2/851000+823000	Rücklagenzinsen ABA	2131	3131	14	500,00	1.000,00	2.304,00	500,00	1.000,00	2.304,00
2/851000+829000	Sonstige Erträge, Materialersätze	2116	3116	18	100,00	100,00		100,00	100,00	
6/851000+829910	Mittel aus Geldfluss der operativen Gebarung	2116	3116	1 18			21.000,00			21.000,00
2/851000+852100	Kanalbenützungsgebühren	2113	3113	12	230.000,00	210.000,00	200.608,85	230.000,00	210.000,00	199.584,71
2/851000+860000	Transfers von Bund, Bundesfonds und KPC Zinsen	2121	3121	15	7.100,00	7.000,00	6.830,13	7.100,00	7.000,00	6.830,13
<b>SU 21 / 31</b>	<b>Summe Erträge / Einzahlungen operative Gebarung</b>				<b>257.900,00</b>	<b>238.000,00</b>	<b>250.041,10</b>	<b>237.700,00</b>	<b>218.100,00</b>	<b>229.718,84</b>
1/851000-600000	Strom für Pumpwerk und Beleuchtung	2222	3222	24	10.000,00	11.000,00	13.412,61	10.000,00	11.000,00	13.412,61
1/851000-612000	Instandhaltung der Kanalanlagen	2224	3224	24	5.000,00	5.000,00	2.839,74	5.000,00	5.000,00	2.839,74
1/851000-650000	Darlehenszinsen Kanal Mannersdorf	2241	3241	25	4.900,00	6.800,00	6.635,25	4.900,00	6.800,00	6.635,25
1/851000-650100	Darlehenszinsen Kanalisation Zelking QW	2241	3241		21.000,00	6.500,00		21.000,00	6.500,00	
1/851000-680000	Planmäßige Abschreibung	2226			68.000,00	68.000,00	52.333,48			
1/851000-710000	Gebrauchsabgabe Kanal	2225	3225	24	7.100,00	6.400,00	6.458,40	7.100,00	6.400,00	6.458,40
1/851000-720000	Arbeitsleistungen der VB ABA	2225	3225	24	14.000,00	14.000,00	16.096,00	14.000,00	14.000,00	16.096,00
1/851000-720100	Sachkostenbeiträge ABA - Verwaltung	2225	3225	24	1.500,00	1.500,00	1.786,67	1.500,00	1.500,00	1.786,67
1/851000-752000	Abgaben-Einhebungskosten (Kanal)	2231	3231	26	5.100,00	5.100,00	5.125,60	5.100,00	5.100,00	5.125,60
<b>SU 22 / 32</b>	<b>Summe Aufwendungen / Auszahlungen operative Gebarung</b>				<b>136.600,00</b>	<b>124.300,00</b>	<b>104.687,75</b>	<b>68.600,00</b>	<b>56.300,00</b>	<b>52.354,27</b>
<b>SA 0 / SA 1</b>	<b>(0) Nettoergebnis (21 - 22) / (1) Geldfluss operative Gebarung (31 – 32)</b>				<b>121.300,00</b>	<b>113.700,00</b>	<b>145.353,35</b>	<b>169.100,00</b>	<b>161.800,00</b>	<b>177.364,57</b>
6/851000+894001	Entnahme von Haushaltsrücklage ABA	2301		1		91.700,00	240.000,00			
1/851000-794001	Zuweisung an Haushaltsrücklage ABA	2401			30.000,00	50.000,00	42.304,00			
<b>SA01</b>	<b>Saldo (01) Haushaltsrücklagen (230 - 240)</b>				<b>-30.000,00</b>	<b>41.700,00</b>	<b>197.696,00</b>	<b>0,00</b>	<b>0,00</b>	<b>0,00</b>
<b>SA00</b>	<b>Saldo (00) Nettoergebnis nach Haushaltsrücklagen (Saldo 0 + Saldo 01)</b>				<b>91.300,00</b>	<b>155.400,00</b>	<b>343.049,35</b>			
<b>Investive Gebarung</b>										
6/851000+300000	Kapitaltransfers Bund Investitionsförderung KIP, KPC 2023-2026	3331	1 33					80.000,00	63.800,00	

		MVAG		VC QU	Ergebnisvoranschlag			Finanzierungsvoranschlag		
		EH	FH		VA 2025	VA 2024	RA 2023	VA 2025	VA 2024	RA 2023
2/851000+300000	Kapitaltransfers von Bund, Bundesfonds und KPC Barwert	3331		33				5.700,00	5.800,00	6.290,17
6/851000+301000	Förderung Kanalbau	3331		1 33				40.000,00	54.000,00	
2/851000+307000	Kanal-Einmündungs- u. Ergänzungsgebühren	3334		34				6.000,00	15.000,00	21.764,16
<b>SU 33</b>	<b>Summe Einzahlungen investive Gebarung</b>							<b>131.700,00</b>	<b>138.600,00</b>	<b>28.054,33</b>
5/851000-004000	Kanalisation Erweiterung Matzleinsdorf	3412		1 40					210.000,00	183.999,30
5/851000-004100	Erweiterung Kanalnetz Gassen - Am Sandberg QW	3412		1 40				500.000,00	200.000,00	26.509,46
5/851000-070000	Regenwasserplan	3411		1 42				13.000,00	13.000,00	31.671,33
5/851000-070100	Kanalleitungskataster	3411		1 42				14.000,00	14.000,00	29.617,08
<b>SU 34</b>	<b>Summe Auszahlungen investive Gebarung</b>							<b>527.000,00</b>	<b>437.000,00</b>	<b>271.797,17</b>
<b>SA2</b>	<b>Saldo (2) Geldfluss aus der Investiven Gebarung (33 – 34)</b>							<b>-395.300,00</b>	<b>-298.400,00</b>	<b>-243.742,84</b>
<b>SA3</b>	<b>Saldo (3) Nettofinanzierungssaldo (Saldo 1 + Saldo 2)</b>							<b>-226.200,00</b>	<b>-136.600,00</b>	<b>-66.378,27</b>
<b>Finanzierungstätigkeit</b>										
6/851000+346000	Darlehen Kanalisation Zelking QW	3514		1				600.000,00	227.500,00	
<b>SU 35</b>	<b>Summe Einzahlungen aus der Finanzierungstätigkeit</b>							<b>600.000,00</b>	<b>227.500,00</b>	<b>0,00</b>
1/851000-346000	Darlehen Kanal Mannersdorf	3614		65				24.000,00	24.000,00	24.000,00
1/851000-346100	Darlehen Kanalisation Zelking QW	3614						6.000,00		
<b>SU 36</b>	<b>Summe Auszahlungen aus der Finanzierungstätigkeit</b>							<b>30.000,00</b>	<b>24.000,00</b>	<b>24.000,00</b>
<b>SA4</b>	<b>Saldo (4) Geldfluss aus der Finanzierungstätigkeit (35 – 36)</b>							<b>570.000,00</b>	<b>203.500,00</b>	<b>-24.000,00</b>
<b>SA5</b>	<b>Saldo (5) Geldfluss aus der voranschlagswirksamen Gebarung (Saldo 3 + Saldo 4)</b>							<b>343.800,00</b>	<b>66.900,00</b>	<b>-90.378,27</b>
<b>851179</b>	<b>Betriebe der Abwasserbeseitigung HW</b>									
<b>Operative Gebarung</b>										
<b>SU 21 / 31</b>	<b>Summe Erträge / Einzahlungen operative Gebarung</b>				<b>0,00</b>	<b>0,00</b>	<b>0,00</b>	<b>0,00</b>	<b>0,00</b>	<b>0,00</b>
<b>SU 22 / 32</b>	<b>Summe Aufwendungen / Auszahlungen operative Gebarung</b>				<b>0,00</b>	<b>0,00</b>	<b>0,00</b>	<b>0,00</b>	<b>0,00</b>	<b>0,00</b>
<b>SA 0 / SA 1</b>	<b>(0) Nettoergebnis (21 - 22) / (1) Geldfluss operative Gebarung (31 – 32)</b>				<b>0,00</b>	<b>0,00</b>	<b>0,00</b>	<b>0,00</b>	<b>0,00</b>	<b>0,00</b>
<b>SA01</b>	<b>Saldo (01) Haushaltsrücklagen (230 - 240)</b>				<b>0,00</b>	<b>0,00</b>	<b>0,00</b>	<b>0,00</b>	<b>0,00</b>	<b>0,00</b>
<b>SA00</b>	<b>Saldo (00) Nettoergebnis nach Haushaltsrücklagen (Saldo 0 + Saldo 01)</b>				<b>0,00</b>	<b>0,00</b>	<b>0,00</b>			
<b>Investive Gebarung</b>										
6/851179+300000	Entschädigung aus dem Katastrophenfonds	3331		1				50.000,00		
<b>SU 33</b>	<b>Summe Einzahlungen investive Gebarung</b>							<b>50.000,00</b>	<b>0,00</b>	<b>0,00</b>
5/851179-004000	Instandsetzungen, Kanalreinigung, Kamerabefahrung nach Hochwasser	3412		1				140.000,00		
<b>SU 34</b>	<b>Summe Auszahlungen investive Gebarung</b>							<b>140.000,00</b>	<b>0,00</b>	<b>0,00</b>
<b>SA2</b>	<b>Saldo (2) Geldfluss aus der Investiven Gebarung (33 – 34)</b>							<b>-90.000,00</b>	<b>0,00</b>	<b>0,00</b>
<b>SA3</b>	<b>Saldo (3) Nettofinanzierungssaldo (Saldo 1 + Saldo 2)</b>							<b>-90.000,00</b>	<b>0,00</b>	<b>0,00</b>

		MVAG	VC QU	Ergebnisvoranschlag			Finanzierungsvoranschlag		
		EH	FH	VA 2025	VA 2024	RA 2023	VA 2025	VA 2024	RA 2023
<b>Finanzierungstätigkeit</b>									
<b>SU 35</b>	<b>Summe Einzahlungen aus der Finanzierungstätigkeit</b>						<b>0,00</b>	<b>0,00</b>	<b>0,00</b>
<b>SU 36</b>	<b>Summe Auszahlungen aus der Finanzierungstätigkeit</b>						<b>0,00</b>	<b>0,00</b>	<b>0,00</b>
<b>SA4</b>	<b>Saldo (4) Geldfluss aus der Finanzierungstätigkeit (35 – 36)</b>						<b>0,00</b>	<b>0,00</b>	<b>0,00</b>
<b>SA5</b>	<b>Saldo (5) Geldfluss aus der voranschlagswirksamen Gebarung (Saldo 3 + Saldo 4)</b>						<b>-90.000,00</b>	<b>0,00</b>	<b>0,00</b>
<b>851400 Kläranlage</b>									
<b>Operative Gebarung</b>									
2/851400+813000	Erträge aus der Auflösung von Investitionszuschüssen	2127		700,00	700,00	670,31			
2/851400+829000	Stromabfindung PV-Anlage ÖMAG	2116	3116	18	1.700,00	1.700,00	1.618,35	1.700,00	1.618,35
<b>SU 21 / 31</b>	<b>Summe Erträge / Einzahlungen operative Gebarung</b>			<b>2.400,00</b>	<b>2.400,00</b>	<b>2.288,66</b>	<b>1.700,00</b>	<b>1.700,00</b>	<b>1.618,35</b>
1/851400-612000	Instandhaltung der Kläranlage	2224	3224	24	28.000,00	25.000,00	15.384,73	28.000,00	20.498,44
1/851400-650000	Darlehenszinsen Kläranlage	2241	3241	25	23.000,00	27.000,00	23.371,94	23.000,00	23.371,94
1/851400-670000	Versicherungen Kläranlage	2222	3222	24	1.900,00	1.900,00	1.839,39	1.900,00	1.839,39
1/851400-680000	Planmäßige Abschreibung	2226			67.800,00	71.100,00	71.248,01		
<b>SU 22 / 32</b>	<b>Summe Aufwendungen / Auszahlungen operative Gebarung</b>			<b>120.700,00</b>	<b>125.000,00</b>	<b>111.844,07</b>	<b>52.900,00</b>	<b>53.900,00</b>	<b>45.709,77</b>
<b>SA 0 / SA 1</b>	<b>(0) Nettoergebnis (21 - 22) / (1) Geldfluss operative Gebarung (31 – 32)</b>			<b>-118.300,00</b>	<b>-122.600,00</b>	<b>-109.555,41</b>	<b>-51.200,00</b>	<b>-52.200,00</b>	<b>-44.091,42</b>
<b>SA01</b>	<b>Saldo (01) Haushaltsrücklagen (230 - 240)</b>			<b>0,00</b>	<b>0,00</b>	<b>0,00</b>	<b>0,00</b>	<b>0,00</b>	<b>0,00</b>
<b>SA00</b>	<b>Saldo (00) Nettoergebnis nach Haushaltsrücklagen (Saldo 0 + Saldo 01)</b>			<b>-118.300,00</b>	<b>-122.600,00</b>	<b>-109.555,41</b>			
<b>Investive Gebarung</b>									
<b>SU 33</b>	<b>Summe Einzahlungen investive Gebarung</b>						<b>0,00</b>	<b>0,00</b>	<b>0,00</b>
1/851400-042000	Betriebsausstattung		3415	2	41				2.967,70
<b>SU 34</b>	<b>Summe Auszahlungen investive Gebarung</b>						<b>0,00</b>	<b>0,00</b>	<b>2.967,70</b>
<b>SA2</b>	<b>Saldo (2) Geldfluss aus der Investiven Gebarung (33 – 34)</b>						<b>0,00</b>	<b>0,00</b>	<b>-2.967,70</b>
<b>SA3</b>	<b>Saldo (3) Nettofinanzierungssaldo (Saldo 1 + Saldo 2)</b>						<b>-51.200,00</b>	<b>-52.200,00</b>	<b>-47.059,12</b>
<b>Finanzierungstätigkeit</b>									
<b>SU 35</b>	<b>Summe Einzahlungen aus der Finanzierungstätigkeit</b>						<b>0,00</b>	<b>0,00</b>	<b>0,00</b>
1/851400-346000	Darlehen Kläranlage		3614	65			36.000,00	36.000,00	36.000,00
<b>SU 36</b>	<b>Summe Auszahlungen aus der Finanzierungstätigkeit</b>						<b>36.000,00</b>	<b>36.000,00</b>	<b>36.000,00</b>
<b>SA4</b>	<b>Saldo (4) Geldfluss aus der Finanzierungstätigkeit (35 – 36)</b>						<b>-36.000,00</b>	<b>-36.000,00</b>	<b>-36.000,00</b>
<b>SA5</b>	<b>Saldo (5) Geldfluss aus der voranschlagswirksamen Gebarung (Saldo 3 + Saldo 4)</b>						<b>-87.200,00</b>	<b>-88.200,00</b>	<b>-83.059,12</b>

		MVAG	VC QU	Ergebnisvoranschlag			Finanzierungsvoranschlag		
		EH	FH	VA 2025	VA 2024	RA 2023	VA 2025	VA 2024	RA 2023
<b>89</b>	<b>Wirtschaftliche Unternehmungen (Fortsetzung)</b>								
<b>899</b>	<b>Sonstige wirtschaftliche Unternehmungen</b>								
<b>899000</b>	<b>Sonstige wirtschaftliche Unternehmungen</b>								
<b>Operative Gebarung</b>									
<b>SU 21 / 31</b>	<b>Summe Erträge / Einzahlungen operative Gebarung</b>			<b>0,00</b>	<b>0,00</b>	<b>0,00</b>	<b>0,00</b>	<b>0,00</b>	<b>0,00</b>
1/899000-720000	Kostenbeitrag Gemeindeverband 2225 3225 24 Wirtschaftskooperation Region Melk			9.700,00	8.700,00	11.510,00	9.700,00	8.700,00	11.510,00
<b>SU 22 / 32</b>	<b>Summe Aufwendungen / Auszahlungen operative Gebarung</b>			<b>9.700,00</b>	<b>8.700,00</b>	<b>11.510,00</b>	<b>9.700,00</b>	<b>8.700,00</b>	<b>11.510,00</b>
<b>SA 0 / SA 1</b>	<b>(0) Nettoergebnis (21 - 22) / (1) Geldfluss operative Gebarung (31 - 32)</b>			<b>-9.700,00</b>	<b>-8.700,00</b>	<b>-11.510,00</b>	<b>-9.700,00</b>	<b>-8.700,00</b>	<b>-11.510,00</b>
<b>SA01</b>	<b>Saldo (01) Haushaltsrücklagen (230 - 240)</b>			<b>0,00</b>	<b>0,00</b>	<b>0,00</b>	<b>0,00</b>	<b>0,00</b>	<b>0,00</b>
<b>SA00</b>	<b>Saldo (00) Nettoergebnis nach Haushaltsrücklagen (Saldo 0 + Saldo 01)</b>			<b>-9.700,00</b>	<b>-8.700,00</b>	<b>-11.510,00</b>			
<b>Investive Gebarung</b>									
<b>SU 33</b>	<b>Summe Einzahlungen investive Gebarung</b>						<b>0,00</b>	<b>0,00</b>	<b>0,00</b>
<b>SU 34</b>	<b>Summe Auszahlungen investive Gebarung</b>						<b>0,00</b>	<b>0,00</b>	<b>0,00</b>
<b>SA2</b>	<b>Saldo (2) Geldfluss aus der Investiven Gebarung (33 - 34)</b>						<b>0,00</b>	<b>0,00</b>	<b>0,00</b>
<b>SA3</b>	<b>Saldo (3) Nettofinanzierungssaldo (Saldo 1 + Saldo 2)</b>						<b>-9.700,00</b>	<b>-8.700,00</b>	<b>-11.510,00</b>
<b>Finanzierungstätigkeit</b>									
<b>SU 35</b>	<b>Summe Einzahlungen aus der Finanzierungstätigkeit</b>						<b>0,00</b>	<b>0,00</b>	<b>0,00</b>
<b>SU 36</b>	<b>Summe Auszahlungen aus der Finanzierungstätigkeit</b>						<b>0,00</b>	<b>0,00</b>	<b>0,00</b>
<b>SA4</b>	<b>Saldo (4) Geldfluss aus der Finanzierungstätigkeit (35 - 36)</b>						<b>0,00</b>	<b>0,00</b>	<b>0,00</b>
<b>SA5</b>	<b>Saldo (5) Geldfluss aus der voranschlagswirksamen Gebarung (Saldo 3 + Saldo 4)</b>						<b>-9.700,00</b>	<b>-8.700,00</b>	<b>-11.510,00</b>

		MVAG			VC QU	Ergebnisvoranschlag			Finanzierungsvoranschlag		
		EH	FH		VA 2025	VA 2024	RA 2023	VA 2025	VA 2024	RA 2023	
9 Finanzwirtschaft											
90	Gesonderte Verwaltung										
900	Gesonderte Verwaltung										
900000	Gesonderte Verwaltung										
Operative Gebarung											
2/900000+868000	Entschädigung für Jagdpachtauszahlung	2124	3124	16	600,00	600,00	600,00	600,00	600,00	600,00	
SU 21 / 31	Summe Erträge / Einzahlungen operative Gebarung				600,00	600,00	600,00	600,00	600,00	600,00	
1/900000-729910	Mittel der operativen Gebarung	2225	3225	24			65.547,44			65.547,44	
SU 22 / 32	Summe Aufwendungen / Auszahlungen operative Gebarung				0,00	0,00	65.547,44	0,00	0,00	65.547,44	
SA 0 / SA 1	(0) Nettoergebnis (21 - 22) / (1) Geldfluss operative Gebarung (31 – 32)				600,00	600,00	-64.947,44	600,00	600,00	-64.947,44	
SA01	Saldo (01) Haushaltsrücklagen (230 - 240)				0,00	0,00	0,00	0,00	0,00	0,00	
SA00	Saldo (00) Nettoergebnis nach Haushaltsrücklagen (Saldo 0 + Saldo 01)				600,00	600,00	-64.947,44				
Investive Gebarung											
SU 33	Summe Einzahlungen investive Gebarung							0,00	0,00	0,00	
SU 34	Summe Auszahlungen investive Gebarung							0,00	0,00	0,00	
SA2	Saldo (2) Geldfluss aus der Investiven Gebarung (33 – 34)							0,00	0,00	0,00	
SA3	Saldo (3) Nettofinanzierungssaldo (Saldo 1 + Saldo 2)							600,00	600,00	-64.947,44	
Finanzierungstätigkeit											
SU 35	Summe Einzahlungen aus der Finanzierungstätigkeit							0,00	0,00	0,00	
SU 36	Summe Auszahlungen aus der Finanzierungstätigkeit							0,00	0,00	0,00	
SA4	Saldo (4) Geldfluss aus der Finanzierungstätigkeit (35 – 36)							0,00	0,00	0,00	
SA5	Saldo (5) Geldfluss aus der voranschlagswirksamen Gebarung (Saldo 3 + Saldo 4)							600,00	600,00	-64.947,44	
91	Kapitalvermögen und Stiftungen ohne eigene Rechtspersönlichkeit										
910	Geldverkehr										
910000	Geldverkehr										
Operative Gebarung											
2/910000+816100	EURO-Rundungsdifferenz	2114	3114	13			13,71			13,71	
2/910000+823000	Zinsen Girokonten, Rücklagenzinsen	2131	3131	14	4.000,00	6.000,00	10.834,74	4.000,00	6.000,00	10.834,74	
SU 21 / 31	Summe Erträge / Einzahlungen operative Gebarung				4.000,00	6.000,00	10.848,45	4.000,00	6.000,00	10.848,45	
1/910000-659000	Geldverkehrs- und Bankspesen	2244	3244	24	1.900,00	1.900,00	1.458,11	1.900,00	1.900,00	1.458,11	
1/910000-659100	EURO-Rundungsdifferenz	2244	3244	24			0,01			0,01	
1/910000-710000	KEST, Kapitalertragssteuer	2225	3225	24	1.300,00	2.000,00	1.333,52	1.300,00	2.000,00	1.333,52	
SU 22 / 32	Summe Aufwendungen / Auszahlungen operative Gebarung				3.200,00	3.900,00	2.791,64	3.200,00	3.900,00	2.791,64	
SA 0 / SA 1	(0) Nettoergebnis (21 - 22) / (1) Geldfluss operative Gebarung (31 – 32)				800,00	2.100,00	8.056,81	800,00	2.100,00	8.056,81	

		MVAG		VC QU		Ergebnisvoranschlag			Finanzierungsvoranschlag		
		EH	FH			VA 2025	VA 2024	RA 2023	VA 2025	VA 2024	RA 2023
SA01	Saldo (01) Haushaltsrücklagen (230 - 240)					0,00	0,00	0,00	0,00	0,00	0,00
SA00	Saldo (00) Nettoergebnis nach Haushaltsrücklagen (Saldo 0 + Saldo 01)					800,00	2.100,00	8.056,81			
<b>Investive Gebarung</b>											
SU 33	Summe Einzahlungen investive Gebarung								0,00	0,00	0,00
SU 34	Summe Auszahlungen investive Gebarung								0,00	0,00	0,00
SA2	Saldo (2) Geldfluss aus der Investiven Gebarung (33 – 34)								0,00	0,00	0,00
SA3	Saldo (3) Nettofinanzierungssaldo (Saldo 1 + Saldo 2)								800,00	2.100,00	8.056,81
<b>Finanzierungstätigkeit</b>											
SU 35	Summe Einzahlungen aus der Finanzierungstätigkeit								0,00	0,00	0,00
SU 36	Summe Auszahlungen aus der Finanzierungstätigkeit								0,00	0,00	0,00
SA4	Saldo (4) Geldfluss aus der Finanzierungstätigkeit (35 – 36)								0,00	0,00	0,00
SA5	Saldo (5) Geldfluss aus der voranschlagswirksamen Gebarung (Saldo 3 + Saldo 4)								800,00	2.100,00	8.056,81
912	Rücklagen (soweit nicht aufteilbar)										
912000	Allgemeine Rücklage										
<b>Operative Gebarung</b>											
SU 21 / 31	Summe Erträge / Einzahlungen operative Gebarung					0,00	0,00	0,00	0,00	0,00	0,00
SU 22 / 32	Summe Aufwendungen / Auszahlungen operative Gebarung					0,00	0,00	0,00	0,00	0,00	0,00
SA 0 / SA 1	(0) Nettoergebnis (21 - 22) / (1) Geldfluss operative Gebarung (31 – 32)					0,00	0,00	0,00	0,00	0,00	0,00
2/912000+895001	Entnahmen von allgemeinen Haushaltsrücklagen		2301					127.736,96			
1/912000-795001	Zuweisung an allgemeine Haushaltsrücklagen		2401					5.210,20			
SA01	Saldo (01) Haushaltsrücklagen (230 - 240)					0,00	0,00	122.526,76	0,00	0,00	0,00
SA00	Saldo (00) Nettoergebnis nach Haushaltsrücklagen (Saldo 0 + Saldo 01)					0,00	0,00	122.526,76			
<b>Investive Gebarung</b>											
SU 33	Summe Einzahlungen investive Gebarung								0,00	0,00	0,00
SU 34	Summe Auszahlungen investive Gebarung								0,00	0,00	0,00
SA2	Saldo (2) Geldfluss aus der Investiven Gebarung (33 – 34)								0,00	0,00	0,00
SA3	Saldo (3) Nettofinanzierungssaldo (Saldo 1 + Saldo 2)								0,00	0,00	0,00
<b>Finanzierungstätigkeit</b>											
SU 35	Summe Einzahlungen aus der Finanzierungstätigkeit								0,00	0,00	0,00
SU 36	Summe Auszahlungen aus der Finanzierungstätigkeit								0,00	0,00	0,00
SA4	Saldo (4) Geldfluss aus der Finanzierungstätigkeit (35 – 36)								0,00	0,00	0,00
SA5	Saldo (5) Geldfluss aus der voranschlagswirksamen Gebarung (Saldo 3 + Saldo 4)								0,00	0,00	0,00



		MVAG VC QU			Ergebnisvoranschlag			Finanzierungsvoranschlag		
		EH	FH		VA 2025	VA 2024	RA 2023	VA 2025	VA 2024	RA 2023
<b>914</b>	<b>Beteiligungen</b>									
<b>914000</b>	<b>Beteiligung</b>									
<b>Operative Gebarung</b>										
2/914000+818000	Erträge aus der Bewertung von Beteiligungen und aktiven Finanzinstrumenten	2136					13.041,69			
<b>SU 21 / 31</b>	<b>Summe Erträge / Einzahlungen operative Gebarung</b>				<b>0,00</b>	<b>0,00</b>	<b>13.041,69</b>	<b>0,00</b>	<b>0,00</b>	<b>0,00</b>
<b>SU 22 / 32</b>	<b>Summe Aufwendungen / Auszahlungen operative Gebarung</b>				<b>0,00</b>	<b>0,00</b>	<b>0,00</b>	<b>0,00</b>	<b>0,00</b>	<b>0,00</b>
<b>SA 0 / SA 1</b>	<b>(0) Nettoergebnis (21 - 22) / (1) Geldfluss operative Gebarung (31 – 32)</b>				<b>0,00</b>	<b>0,00</b>	<b>13.041,69</b>	<b>0,00</b>	<b>0,00</b>	<b>0,00</b>
<b>SA01</b>	<b>Saldo (01) Haushaltsrücklagen (230 - 240)</b>				<b>0,00</b>	<b>0,00</b>	<b>0,00</b>	<b>0,00</b>	<b>0,00</b>	<b>0,00</b>
<b>SA00</b>	<b>Saldo (00) Nettoergebnis nach Haushaltsrücklagen (Saldo 0 + Saldo 01)</b>				<b>0,00</b>	<b>0,00</b>	<b>13.041,69</b>			
<b>Investive Gebarung</b>										
<b>SU 33</b>	<b>Summe Einzahlungen investive Gebarung</b>							<b>0,00</b>	<b>0,00</b>	<b>0,00</b>
1/914000-082000	Beteiligung GMO Glasfaser Mostviertel Ost GmbH	3417	2	60						10.000,00
<b>SU 34</b>	<b>Summe Auszahlungen investive Gebarung</b>							<b>0,00</b>	<b>0,00</b>	<b>10.000,00</b>
<b>SA2</b>	<b>Saldo (2) Geldfluss aus der Investiven Gebarung (33 – 34)</b>							<b>0,00</b>	<b>0,00</b>	<b>-10.000,00</b>
<b>SA3</b>	<b>Saldo (3) Nettofinanzierungssaldo (Saldo 1 + Saldo 2)</b>							<b>0,00</b>	<b>0,00</b>	<b>-10.000,00</b>
<b>Finanzierungstätigkeit</b>										
<b>SU 35</b>	<b>Summe Einzahlungen aus der Finanzierungstätigkeit</b>							<b>0,00</b>	<b>0,00</b>	<b>0,00</b>
<b>SU 36</b>	<b>Summe Auszahlungen aus der Finanzierungstätigkeit</b>							<b>0,00</b>	<b>0,00</b>	<b>0,00</b>
<b>SA4</b>	<b>Saldo (4) Geldfluss aus der Finanzierungstätigkeit (35 – 36)</b>							<b>0,00</b>	<b>0,00</b>	<b>0,00</b>
<b>SA5</b>	<b>Saldo (5) Geldfluss aus der voranschlagswirksamen Gebarung (Saldo 3 + Saldo 4)</b>							<b>0,00</b>	<b>0,00</b>	<b>-10.000,00</b>
<b>92</b>	<b>Öffentliche Abgaben</b>									
<b>920</b>	<b>Ausschließliche Gemeindeabgaben</b>									
<b>920000</b>	<b>Ausschließliche Gemeindeabgaben</b>									
<b>Operative Gebarung</b>										
2/920000+830000	Grundsteuer A	2111	3111	10	12.000,00	12.500,00	11.697,73	12.000,00	12.500,00	11.640,77
2/920000+831000	Grundsteuer B	2111	3111	10	55.000,00	54.400,00	55.024,40	55.000,00	54.400,00	54.205,93
2/920000+833000	Kommunalsteuer	2111	3111	10	60.000,00	55.000,00	84.033,12	60.000,00	55.000,00	76.082,97
2/920000+838000	Hundeabgabe	2111	3111	10	2.500,00	2.500,00	2.299,98	2.500,00	2.500,00	2.339,98
2/920000+841000	Gebrauchsabgabe	2111	3111	10	23.200,00	21.100,00	21.131,76	23.200,00	21.100,00	21.131,76
2/920000+849000	Nebenansprüche (Mahngebühren)	2111	3111	10	500,00	500,00	353,51	500,00	500,00	320,87
2/920000+849100	Säumniszuschlag	2111	3111	10			66,57			66,57
2/920000+850000	Aufschließungsabgabe § 38 Bauordnung	2111	3111	10	70.000,00	55.000,00	27.021,27	70.000,00	55.000,00	43.799,07
2/920000+856000	Verwaltungsabgaben	2111	3111	10	3.300,00	3.300,00	4.241,95	3.300,00	3.300,00	4.211,15

		MVAG VC QU			Ergebnisvoranschlag			Finanzierungsvoranschlag		
		EH	FH		VA 2025	VA 2024	RA 2023	VA 2025	VA 2024	RA 2023
2/920000+857000	Kommissionsgebühren	2111	3111	10	500,00	500,00	745,20	500,00	500,00	855,60
<b>SU 21 / 31</b>	<b>Summe Erträge / Einzahlungen operative Gebarung</b>				<b>227.000,00</b>	<b>204.800,00</b>	<b>206.615,49</b>	<b>227.000,00</b>	<b>204.800,00</b>	<b>214.654,67</b>
1/920000-752000	Abgaben-Einhebungskosten (GVU)	2231	3231	26	2.700,00	2.700,00	2.706,01	2.700,00	2.700,00	2.593,71
<b>SU 22 / 32</b>	<b>Summe Aufwendungen / Auszahlungen operative Gebarung</b>				<b>2.700,00</b>	<b>2.700,00</b>	<b>2.706,01</b>	<b>2.700,00</b>	<b>2.700,00</b>	<b>2.593,71</b>
<b>SA 0 / SA 1</b>	<b>(0) Nettoergebnis (21 - 22) / (1) Geldfluss operative Gebarung (31 – 32)</b>				<b>224.300,00</b>	<b>202.100,00</b>	<b>203.909,48</b>	<b>224.300,00</b>	<b>202.100,00</b>	<b>212.060,96</b>
<b>SA01</b>	<b>Saldo (01) Haushaltsrücklagen (230 - 240)</b>				<b>0,00</b>	<b>0,00</b>	<b>0,00</b>	<b>0,00</b>	<b>0,00</b>	<b>0,00</b>
<b>SA00</b>	<b>Saldo (00) Nettoergebnis nach Haushaltsrücklagen (Saldo 0 + Saldo 01)</b>				<b>224.300,00</b>	<b>202.100,00</b>	<b>203.909,48</b>			
<b>Investive Gebarung</b>										
<b>SU 33</b>	<b>Summe Einzahlungen investive Gebarung</b>							<b>0,00</b>	<b>0,00</b>	<b>0,00</b>
<b>SU 34</b>	<b>Summe Auszahlungen investive Gebarung</b>							<b>0,00</b>	<b>0,00</b>	<b>0,00</b>
<b>SA2</b>	<b>Saldo (2) Geldfluss aus der Investiven Gebarung (33 – 34)</b>							<b>0,00</b>	<b>0,00</b>	<b>0,00</b>
<b>SA3</b>	<b>Saldo (3) Nettofinanzierungssaldo (Saldo 1 + Saldo 2)</b>							<b>224.300,00</b>	<b>202.100,00</b>	<b>212.060,96</b>
<b>Finanzierungstätigkeit</b>										
<b>SU 35</b>	<b>Summe Einzahlungen aus der Finanzierungstätigkeit</b>							<b>0,00</b>	<b>0,00</b>	<b>0,00</b>
<b>SU 36</b>	<b>Summe Auszahlungen aus der Finanzierungstätigkeit</b>							<b>0,00</b>	<b>0,00</b>	<b>0,00</b>
<b>SA4</b>	<b>Saldo (4) Geldfluss aus der Finanzierungstätigkeit (35 – 36)</b>							<b>0,00</b>	<b>0,00</b>	<b>0,00</b>
<b>SA5</b>	<b>Saldo (5) Geldfluss aus der voranschlagswirksamen Gebarung (Saldo 3 + Saldo 4)</b>							<b>224.300,00</b>	<b>202.100,00</b>	<b>212.060,96</b>
<b>921</b>	<b>Zwischen Ländern und Gemeinden geteilte Abgaben</b>									
<b>921000</b>	<b>Zwischen Ländern und Gemeinden geteilte Abgaben</b>									
<b>Operative Gebarung</b>										
2/921000+834000	Fremdenverkehrsabgaben	2111	3111	10	300,00	300,00	211,64	300,00	300,00	214,44
2/921000+861000	Zuschlag Bundesautomaten u. VLT-Abgabe	2121	3121	15	6.000,00		6.603,86	6.000,00		6.603,86
<b>SU 21 / 31</b>	<b>Summe Erträge / Einzahlungen operative Gebarung</b>				<b>6.300,00</b>	<b>300,00</b>	<b>6.815,50</b>	<b>6.300,00</b>	<b>300,00</b>	<b>6.818,30</b>
<b>SU 22 / 32</b>	<b>Summe Aufwendungen / Auszahlungen operative Gebarung</b>				<b>0,00</b>	<b>0,00</b>	<b>0,00</b>	<b>0,00</b>	<b>0,00</b>	<b>0,00</b>
<b>SA 0 / SA 1</b>	<b>(0) Nettoergebnis (21 - 22) / (1) Geldfluss operative Gebarung (31 – 32)</b>				<b>6.300,00</b>	<b>300,00</b>	<b>6.815,50</b>	<b>6.300,00</b>	<b>300,00</b>	<b>6.818,30</b>
<b>SA01</b>	<b>Saldo (01) Haushaltsrücklagen (230 - 240)</b>				<b>0,00</b>	<b>0,00</b>	<b>0,00</b>	<b>0,00</b>	<b>0,00</b>	<b>0,00</b>
<b>SA00</b>	<b>Saldo (00) Nettoergebnis nach Haushaltsrücklagen (Saldo 0 + Saldo 01)</b>				<b>6.300,00</b>	<b>300,00</b>	<b>6.815,50</b>			
<b>Investive Gebarung</b>										
<b>SU 33</b>	<b>Summe Einzahlungen investive Gebarung</b>							<b>0,00</b>	<b>0,00</b>	<b>0,00</b>
<b>SU 34</b>	<b>Summe Auszahlungen investive Gebarung</b>							<b>0,00</b>	<b>0,00</b>	<b>0,00</b>
<b>SA2</b>	<b>Saldo (2) Geldfluss aus der Investiven Gebarung (33 – 34)</b>							<b>0,00</b>	<b>0,00</b>	<b>0,00</b>
<b>SA3</b>	<b>Saldo (3) Nettofinanzierungssaldo (Saldo 1 + Saldo 2)</b>							<b>6.300,00</b>	<b>300,00</b>	<b>6.818,30</b>
<b>Finanzierungstätigkeit</b>										
<b>SU 35</b>	<b>Summe Einzahlungen aus der Finanzierungstätigkeit</b>							<b>0,00</b>	<b>0,00</b>	<b>0,00</b>
<b>SU 36</b>	<b>Summe Auszahlungen aus der Finanzierungstätigkeit</b>							<b>0,00</b>	<b>0,00</b>	<b>0,00</b>
<b>SA4</b>	<b>Saldo (4) Geldfluss aus der Finanzierungstätigkeit (35 – 36)</b>							<b>0,00</b>	<b>0,00</b>	<b>0,00</b>

		MVAG VC QU			Ergebnisvoranschlag			Finanzierungsvoranschlag		
		EH	FH		VA 2025	VA 2024	RA 2023	VA 2025	VA 2024	RA 2023
<b>SA5</b>	<b>Saldo (5) Geldfluss aus der voranschlagswirksamen Gebarung (Saldo 3 + Saldo 4)</b>							<b>6.300,00</b>	<b>300,00</b>	<b>6.818,30</b>
<b>925</b>	<b>Ertragsanteile an gemeinschaftlichen Bundesabgaben</b>									
<b>925000</b>	<b>Ertragsanteile an gemeinschaftlichen Bundesabgaben</b>									
<b>Operative Gebarung</b>										
2/925000+859000	Abgabenertragsanteile	2112	3112	11	1.225.000,00	1.285.000,00	1.202.778,47	1.225.000,00	1.285.000,00	1.202.778,47
2/925000+860100	Finanzzuweisung des Bundes zur Stärkung Finanzkraft	2121	3121		37.000,00			37.000,00		
<b>SU 21 / 31</b>	<b>Summe Erträge / Einzahlungen operative Gebarung</b>				<b>1.262.000,00</b>	<b>1.285.000,00</b>	<b>1.202.778,47</b>	<b>1.262.000,00</b>	<b>1.285.000,00</b>	<b>1.202.778,47</b>
<b>SU 22 / 32</b>	<b>Summe Aufwendungen / Auszahlungen operative Gebarung</b>				<b>0,00</b>	<b>0,00</b>	<b>0,00</b>	<b>0,00</b>	<b>0,00</b>	<b>0,00</b>
<b>SA 0 / SA 1</b>	<b>(0) Nettoergebnis (21 - 22) / (1) Geldfluss operative Gebarung (31 – 32)</b>				<b>1.262.000,00</b>	<b>1.285.000,00</b>	<b>1.202.778,47</b>	<b>1.262.000,00</b>	<b>1.285.000,00</b>	<b>1.202.778,47</b>
<b>SA01</b>	<b>Saldo (01) Haushaltsrücklagen (230 - 240)</b>				<b>0,00</b>	<b>0,00</b>	<b>0,00</b>	<b>0,00</b>	<b>0,00</b>	<b>0,00</b>
<b>SA00</b>	<b>Saldo (00) Nettoergebnis nach Haushaltsrücklagen (Saldo 0 + Saldo 01)</b>				<b>1.262.000,00</b>	<b>1.285.000,00</b>	<b>1.202.778,47</b>			
<b>Investive Gebarung</b>										
<b>SU 33</b>	<b>Summe Einzahlungen investive Gebarung</b>							<b>0,00</b>	<b>0,00</b>	<b>0,00</b>
<b>SU 34</b>	<b>Summe Auszahlungen investive Gebarung</b>							<b>0,00</b>	<b>0,00</b>	<b>0,00</b>
<b>SA2</b>	<b>Saldo (2) Geldfluss aus der Investiven Gebarung (33 – 34)</b>							<b>0,00</b>	<b>0,00</b>	<b>0,00</b>
<b>SA3</b>	<b>Saldo (3) Nettofinanzierungssaldo (Saldo 1 + Saldo 2)</b>							<b>1.262.000,00</b>	<b>1.285.000,00</b>	<b>1.202.778,47</b>
<b>Finanzierungstätigkeit</b>										
<b>SU 35</b>	<b>Summe Einzahlungen aus der Finanzierungstätigkeit</b>							<b>0,00</b>	<b>0,00</b>	<b>0,00</b>
<b>SU 36</b>	<b>Summe Auszahlungen aus der Finanzierungstätigkeit</b>							<b>0,00</b>	<b>0,00</b>	<b>0,00</b>
<b>SA4</b>	<b>Saldo (4) Geldfluss aus der Finanzierungstätigkeit (35 – 36)</b>							<b>0,00</b>	<b>0,00</b>	<b>0,00</b>
<b>SA5</b>	<b>Saldo (5) Geldfluss aus der voranschlagswirksamen Gebarung (Saldo 3 + Saldo 4)</b>							<b>1.262.000,00</b>	<b>1.285.000,00</b>	<b>1.202.778,47</b>
<b>94</b>	<b>Finanzzuweisungen und Zuschüsse</b>									
<b>940</b>	<b>Bedarfszuweisungen</b>									
<b>940000</b>	<b>Bedarfszuweisungen</b>									
<b>Operative Gebarung</b>										
2/940000+860000	Bedarfszuweisung Bund § 6/1 KIG 2023	2121	3121	15			9.578,00			9.578,00
2/940000+861000	Bedarfszuweisung I	2121	3121	15	145.900,00	160.000,00	145.814,29	145.900,00	160.000,00	145.814,29
2/940000+871100	Bedarfszuweisung "Härteausgleich"	2121	3121	33			10.933,22			10.933,22
<b>SU 21 / 31</b>	<b>Summe Erträge / Einzahlungen operative Gebarung</b>				<b>145.900,00</b>	<b>160.000,00</b>	<b>166.325,51</b>	<b>145.900,00</b>	<b>160.000,00</b>	<b>166.325,51</b>
<b>SU 22 / 32</b>	<b>Summe Aufwendungen / Auszahlungen operative Gebarung</b>				<b>0,00</b>	<b>0,00</b>	<b>0,00</b>	<b>0,00</b>	<b>0,00</b>	<b>0,00</b>
<b>SA 0 / SA 1</b>	<b>(0) Nettoergebnis (21 - 22) / (1) Geldfluss operative Gebarung (31 – 32)</b>				<b>145.900,00</b>	<b>160.000,00</b>	<b>166.325,51</b>	<b>145.900,00</b>	<b>160.000,00</b>	<b>166.325,51</b>
<b>SA01</b>	<b>Saldo (01) Haushaltsrücklagen (230 - 240)</b>				<b>0,00</b>	<b>0,00</b>	<b>0,00</b>	<b>0,00</b>	<b>0,00</b>	<b>0,00</b>
<b>SA00</b>	<b>Saldo (00) Nettoergebnis nach Haushaltsrücklagen (Saldo 0 + Saldo 01)</b>				<b>145.900,00</b>	<b>160.000,00</b>	<b>166.325,51</b>			

		MVAG VC QU			Ergebnisvoranschlag			Finanzierungsvoranschlag		
		EH	FH		VA 2025	VA 2024	RA 2023	VA 2025	VA 2024	RA 2023
<b>Investive Gebarung</b>										
SU 33	Summe Einzahlungen investive Gebarung							0,00	0,00	0,00
SU 34	Summe Auszahlungen investive Gebarung							0,00	0,00	0,00
SA2	Saldo (2) Geldfluss aus der Investiven Gebarung (33 – 34)							0,00	0,00	0,00
SA3	Saldo (3) Nettofinanzierungssaldo (Saldo 1 + Saldo 2)							145.900,00	160.000,00	166.325,51
<b>Finanzierungstätigkeit</b>										
SU 35	Summe Einzahlungen aus der Finanzierungstätigkeit							0,00	0,00	0,00
SU 36	Summe Auszahlungen aus der Finanzierungstätigkeit							0,00	0,00	0,00
SA4	Saldo (4) Geldfluss aus der Finanzierungstätigkeit (35 – 36)							0,00	0,00	0,00
SA5	Saldo (5) Geldfluss aus der voranschlagswirksamen Gebarung (Saldo 3 + Saldo 4)							145.900,00	160.000,00	166.325,51
941	Sonstige Finanzzuweisungen nach dem FAG									
941000	Sonstige Finanzzuweisungen nach dem FAG									
<b>Operative Gebarung</b>										
2/941000+860000	Finanzzuweisung des Bundes, Strukturfonds	2121	3121	15	126.500,00	140.000,00	70.244,00	126.500,00	140.000,00	70.244,00
2/941000+860100	Finanzzuweisungen Gemeindepaket	2121	3121		34.000,00			34.000,00		
SU 21 / 31	Summe Erträge / Einzahlungen operative Gebarung				160.500,00	140.000,00	70.244,00	160.500,00	140.000,00	70.244,00
SU 22 / 32	Summe Aufwendungen / Auszahlungen operative Gebarung				0,00	0,00	0,00	0,00	0,00	0,00
SA 0 / SA 1	(0) Nettoergebnis (21 - 22) / (1) Geldfluss operative Gebarung (31 – 32)				160.500,00	140.000,00	70.244,00	160.500,00	140.000,00	70.244,00
SA01	Saldo (01) Haushaltsrücklagen (230 - 240)				0,00	0,00	0,00	0,00	0,00	0,00
SA00	Saldo (00) Nettoergebnis nach Haushaltsrücklagen (Saldo 0 + Saldo 01)				160.500,00	140.000,00	70.244,00			
<b>Investive Gebarung</b>										
SU 33	Summe Einzahlungen investive Gebarung							0,00	0,00	0,00
SU 34	Summe Auszahlungen investive Gebarung							0,00	0,00	0,00
SA2	Saldo (2) Geldfluss aus der Investiven Gebarung (33 – 34)							0,00	0,00	0,00
SA3	Saldo (3) Nettofinanzierungssaldo (Saldo 1 + Saldo 2)							160.500,00	140.000,00	70.244,00
<b>Finanzierungstätigkeit</b>										
SU 35	Summe Einzahlungen aus der Finanzierungstätigkeit							0,00	0,00	0,00
SU 36	Summe Auszahlungen aus der Finanzierungstätigkeit							0,00	0,00	0,00
SA4	Saldo (4) Geldfluss aus der Finanzierungstätigkeit (35 – 36)							0,00	0,00	0,00
SA5	Saldo (5) Geldfluss aus der voranschlagswirksamen Gebarung (Saldo 3 + Saldo 4)							160.500,00	140.000,00	70.244,00

		MVAG VC QU			Ergebnisvoranschlag			Finanzierungsvoranschlag		
		EH	FH		VA 2025	VA 2024	RA 2023	VA 2025	VA 2024	RA 2023
<b>944</b>	<b>Zuschüsse nach dem Katastrophenfondsgesetz</b>									
<b>944000</b>	<b>Zuschüsse nach dem Katastrophenfondsgesetz</b>									
<b>Operative Gebarung</b>										
2/944000+860000	Zuwendungen aus dem Katastrophenfonds	2121	3121	15	50.000,00			50.000,00		
SU 21 / 31	Summe Erträge / Einzahlungen operative Gebarung				50.000,00	0,00	0,00	50.000,00	0,00	0,00
SU 22 / 32	Summe Aufwendungen / Auszahlungen operative Gebarung				0,00	0,00	0,00	0,00	0,00	0,00
SA 0 / SA 1	(0) Nettoergebnis (21 - 22) / (1) Geldfluss operative Gebarung (31 – 32)				50.000,00	0,00	0,00	50.000,00	0,00	0,00
SA01	Saldo (01) Haushaltsrücklagen (230 - 240)				0,00	0,00	0,00	0,00	0,00	0,00
SA00	Saldo (00) Nettoergebnis nach Haushaltsrücklagen (Saldo 0 + Saldo 01)				50.000,00	0,00	0,00			
<b>Investive Gebarung</b>										
SU 33	Summe Einzahlungen investive Gebarung							0,00	0,00	0,00
SU 34	Summe Auszahlungen investive Gebarung							0,00	0,00	0,00
SA2	Saldo (2) Geldfluss aus der Investiven Gebarung (33 – 34)							0,00	0,00	0,00
SA3	Saldo (3) Nettofinanzierungssaldo (Saldo 1 + Saldo 2)							50.000,00	0,00	0,00
<b>Finanzierungstätigkeit</b>										
SU 35	Summe Einzahlungen aus der Finanzierungstätigkeit							0,00	0,00	0,00
SU 36	Summe Auszahlungen aus der Finanzierungstätigkeit							0,00	0,00	0,00
SA4	Saldo (4) Geldfluss aus der Finanzierungstätigkeit (35 – 36)							0,00	0,00	0,00
SA5	Saldo (5) Geldfluss aus der voranschlagswirksamen Gebarung (Saldo 3 + Saldo 4)							50.000,00	0,00	0,00
<b>945</b>	<b>Sonstige Zuschüsse des Bundes</b>									
<b>945000</b>	<b>Sonstige Zuschüsse des Bundes</b>									
<b>Operative Gebarung</b>										
2/945000+860000	Zweckzuschuss digitaler Wandel	2121	3121		6.200,00			6.200,00		
SU 21 / 31	Summe Erträge / Einzahlungen operative Gebarung				6.200,00	0,00	0,00	6.200,00	0,00	0,00
SU 22 / 32	Summe Aufwendungen / Auszahlungen operative Gebarung				0,00	0,00	0,00	0,00	0,00	0,00
SA 0 / SA 1	(0) Nettoergebnis (21 - 22) / (1) Geldfluss operative Gebarung (31 – 32)				6.200,00	0,00	0,00	6.200,00	0,00	0,00
SA01	Saldo (01) Haushaltsrücklagen (230 - 240)				0,00	0,00	0,00	0,00	0,00	0,00
SA00	Saldo (00) Nettoergebnis nach Haushaltsrücklagen (Saldo 0 + Saldo 01)				6.200,00	0,00	0,00			
<b>Investive Gebarung</b>										
SU 33	Summe Einzahlungen investive Gebarung							0,00	0,00	0,00
SU 34	Summe Auszahlungen investive Gebarung							0,00	0,00	0,00
SA2	Saldo (2) Geldfluss aus der Investiven Gebarung (33 – 34)							0,00	0,00	0,00
SA3	Saldo (3) Nettofinanzierungssaldo (Saldo 1 + Saldo 2)							6.200,00	0,00	0,00
<b>Finanzierungstätigkeit</b>										
SU 35	Summe Einzahlungen aus der Finanzierungstätigkeit							0,00	0,00	0,00
SU 36	Summe Auszahlungen aus der Finanzierungstätigkeit							0,00	0,00	0,00

		MVAG VC QU		Ergebnisvoranschlag			Finanzierungsvoranschlag		
		EH	FH	VA 2025	VA 2024	RA 2023	VA 2025	VA 2024	RA 2023
SA4	Saldo (4) Geldfluss aus der Finanzierungstätigkeit (35 – 36)						0,00	0,00	0,00
SA5	Saldo (5) Geldfluss aus der voranschlagswirksamen Gebarung (Saldo 3 + Saldo 4)						6.200,00	0,00	0,00
<b>98</b>	<b>Haushaltsausgleich</b>								
<b>980</b>	<b>Verrechnung zwischen operativer Gebarung und Projekten</b>								
<b>980000</b>	<b>Verrechnung zwischen operativer Gebarung und Projekten</b>								
<b>Operative Gebarung</b>									
SU 21 / 31	Summe Erträge / Einzahlungen operative Gebarung			0,00	0,00	0,00	0,00	0,00	0,00
1/980000-799000	Zuweisungen an Verrechnungsrücklagen 2225 zwischen operativer Gebarung und Projekten			25.000,00	69.000,00				
SU 22 / 32	Summe Aufwendungen / Auszahlungen operative Gebarung			25.000,00	69.000,00	0,00	0,00	0,00	0,00
SA 0 / SA 1	(0) Nettoergebnis (21 - 22) / (1) Geldfluss operative Gebarung (31 – 32)			-25.000,00	-69.000,00	0,00	0,00	0,00	0,00
SA01	Saldo (01) Haushaltsrücklagen (230 - 240)			0,00	0,00	0,00	0,00	0,00	0,00
SA00	Saldo (00) Nettoergebnis nach Haushaltsrücklagen (Saldo 0 + Saldo 01)			-25.000,00	-69.000,00	0,00			
<b>Investive Gebarung</b>									
SU 33	Summe Einzahlungen investive Gebarung						0,00	0,00	0,00
SU 34	Summe Auszahlungen investive Gebarung						0,00	0,00	0,00
SA2	Saldo (2) Geldfluss aus der Investiven Gebarung (33 – 34)						0,00	0,00	0,00
SA3	Saldo (3) Nettofinanzierungssaldo (Saldo 1 + Saldo 2)						0,00	0,00	0,00
<b>Finanzierungstätigkeit</b>									
SU 35	Summe Einzahlungen aus der Finanzierungstätigkeit						0,00	0,00	0,00
SU 36	Summe Auszahlungen aus der Finanzierungstätigkeit						0,00	0,00	0,00
SA4	Saldo (4) Geldfluss aus der Finanzierungstätigkeit (35 – 36)						0,00	0,00	0,00
SA5	Saldo (5) Geldfluss aus der voranschlagswirksamen Gebarung (Saldo 3 + Saldo 4)						0,00	0,00	0,00

MVAG	Mittelverwendungs- und -aufbringungsgruppen	Mittelaufbringung	Mittelverwendung	Saldo
211	Erträge aus der operativen Verwaltungstätigkeit	2.065.900,00		
212	Erträge aus Transfers	978.500,00		
213	Finanzerträge	4.700,00		
<b>Summe Erträge (SU 21)</b>		3.049.100,00		
2117	Nicht finanzierungswirksame operative Erträge (Auflösung von Rückstellungen und Aktivierte Eigenleistungen)			
2127	Nicht finanzierungswirksamer Transferertrag (Auflösung von Investitionszuschüssen)	-91.200,00		
2136	Sonstige nicht finanzierungswirksame Finanzerträge (Auflösung von RS Bewertung von Beteiligungen und aktiven Finanzinstrumenten)			
<b>Nicht finanzwirksame Erträge</b>		-91.200,00		
<b>Finanzwirksame Erträge</b>		2.957.900,00		
221	Personalaufwand		507.600,00	
222	Sachaufwand		1.399.400,00	
223	Transferaufwand		739.700,00	
224	Finanzaufwand		121.700,00	
<b>Summe Aufwendungen (SU 22)</b>			2.768.400,00	
2214	Nicht finanzierungswirksamer Personalaufwand (Dotierung RS für Abfertigungen, Jubiläum u. nicht konsumierte Urlaube)		-4.100,00	
2226	Nicht finanzierungswirksamer Sachaufwand (inkl. Abschreibungen, Dotierung von RS Prozess, ausstehende Rechnungen)		-599.700,00	
2237	Nicht finanzierungswirksamer Transferaufwand (Dotierungen von RS f. Pensionen)			
2245	Nicht finanzierungswirksamer Finanzaufwand (Wertberichtigungen zu Finanzinstrumenten, Aufwendungen aus der Bewertung von Beteiligungen)			
<b>Nicht finanzwirksame Aufwendungen</b>			-603.800,00	
<b>Finanzwirksame Aufwendungen</b>			2.164.600,00	
<b>Finanzwirksames Ergebnis</b>		2.957.900,00	2.164.600,00	<b>793.300,00</b>

MVAG	Mittelverwendungs- und -aufbringungsgruppen	Mittelaufbringung	Mittelverwendung	Saldo
332	Einzahlungen aus der Rückzahlung von Darlehen sowie gewährten Vorschüssen (ohne 332x mit Projektcode - Anzahlungen)			
1141	Vorräte ( - Veränderung)			
1142	Gegebene Anzahlungen auf Vorräte ( - Veränderung)			
1540	Passive Rechnungsabgrenzung			
	Einzahlungen der Kontengruppe 000-089, die keinem Projekt mit Projektcode 1 zugeordnet sind			
	Einzahlungen der Kontengruppe 30, die keinem Projekt mit Projektcode 1 zugeordnet sind	20.700,00		
	- Erträge der Kontogruppe 80 mit Projektcode 1			
2301	Entnahmen von Rücklagen endfälliger Darlehen (Kontengruppe 893)			
<b>Jährliche wiederkehrende Einzahlungen</b>		20.700,00		
36	Auszahlungen aus der Finanzierungstätigkeit (ohne Projektcode 1)		322.100,00	
2401	Zuweisung an Rücklagen endfälliger Darlehen (Kontengruppe 793)			
342	Auszahlungen aus der Gewährung von Darlehen sowie gewährten Vorschüssen (ohne 342x mit Projektcode - Anzahlungen)			
1141	Vorräte ( + Veränderung)			
1142	Gegebene Anzahlungen auf Vorräte ( + Veränderung)			
1170	Aktive Rechnungsabgrenzung			
	Auszahlungen (Investitionen) der Kontengruppe 000-083, die keinem Projekt mit Projektcode 1 zugeordnet sind		22.000,00	
<b>Jährliche wiederkehrende Auszahlungen</b>			344.100,00	
	Kontengruppe 871, KT der Ergebnisrechnung, mit Projektcode (BZ)	-411.000,00		
<b>Summe Kapitaltransfers der Ergebnisrechnung</b>		-411.000,00		
<b>H1 Jährliches Haushaltspotential (Eigenmittel)</b>		2.567.600,00	2.508.700,00	<b>58.900,00</b>
H4VJ Haushaltspotential Vorjahr (Endbestand HP-RL Vorjahr, Konto 935077 = AB)				<b>0,00</b>
<b>H2 verfügbares Haushaltspotential (Eigenmittel)</b>				<b>58.900,00</b>



MVAG	Mittelverwendungs- und -aufbringungsgruppen	Mittelaufbringung	Mittelverwendung	Saldo
Information 1 - Berechnung der tatsächlichen Liquidität				
im verfügbaren Haushaltspotential enthaltene Bedarfszuweisungen zur Liquiditätssteigerung aus Kontogruppe 871, KT der Ergebnisrechnung ohne Projektcode				
<b>tatsächlicher Liquiditätsbedarf ohne Rücklagenauflösung (Abgang)</b>		58.900,00		
2401	Zuweisungen an Haushaltsrücklagen (Kontengruppe 794)		55.000,00	
2401	Zuweisungen an Haushaltsrücklagen (Kontengruppe 795)			
<b>Jährliche Aufwände für Rücklagen</b>			55.000,00	
2301	Entnahmen von Haushaltsrücklagen (Kontengruppe 894)			
2301	Entnahmen von Haushaltsrücklagen (Kontengruppe 895)			
<b>Jährliche RL-Erträge f. Investitionen (finanzw.)</b>		0,00		
<b>H3 verfügbares Haushaltspotential (Eigenmittel) nach finanzwirksamen Rücklagen</b>		58.900,00	55.000,00	<b>3.900,00</b>
- Zuweisungen und Umbuchungen an investive Vorhaben			25.000,00	<b>-25.000,00</b>
+ Rückführungen und Umbuchungen von investiven Vorhaben				<b>0,00</b>
<b>H4 kumuliertes Haushaltspotential (Eigenmittel) Endbestand</b>		58.900,00	80.000,00	<b>-21.100,00</b>

Vorhaben	Vorhabensbezeichnung	RA Vorjahre	VA 2024	VA 2025	Plan 2026	Plan 2027	Plan 2028	Plan 2029	Plan Gesamt (gerundet)
Konto	Bezeichnung								
<b>1100001</b>	<b>Kanalbau (2020 bis 2030)</b>								
	<b>Auszahlungen - Investitionen - Mittelverwendung</b>	<b>364.144,08</b>	<b>437.000,00</b>	<b>667.000,00</b>	<b>0,00</b>	<b>0,00</b>	<b>0,00</b>	<b>0,00</b>	<b>1.468.100,00</b>
	<b>Anschaffungs- oder Herstellungskosten</b>	<b>364.144,08</b>	<b>437.000,00</b>	<b>667.000,00</b>	<b>0,00</b>	<b>0,00</b>	<b>0,00</b>	<b>0,00</b>	<b>1.468.100,00</b>
5/851000-004000	Kanalisation Erweiterung Matzleinsdorf	268.646,21	210.000,00						478.600,00
5/851000-004100	Erweiterung Kanalnetz Gassen - Am Sandberg QW	34.209,46	200.000,00	500.000,00					734.200,00
5/851000-070000	Regenwasserplan	31.671,33	13.000,00	13.000,00					57.700,00
5/851000-070100	Kanalleitungskataster	29.617,08	14.000,00	14.000,00					57.600,00
5/851179-004000	Instandsetzungen, Kanalreinigung, Kamerabefahrung nach Hochwasser			140.000,00					140.000,00
	<b>Einzahlungen - Finanzierung - Mittelaufbringung</b>	<b>353.346,91</b>	<b>437.000,00</b>	<b>770.000,00</b>	<b>90.000,00</b>	<b>0,00</b>	<b>0,00</b>	<b>0,00</b>	<b>1.650.300,00</b>
	<b>Mittel aus Geldfluss aus der operativen Gebarung</b>	<b>31.346,91</b>	<b>0,00</b>	<b>0,00</b>	<b>0,00</b>	<b>0,00</b>	<b>0,00</b>	<b>0,00</b>	<b>31.300,00</b>
6/851000+829910	Mittel aus Geldfluss der operativen Gebarung	31.346,91							31.300,00
	<b>Bedarfszuweisungen/KTZ</b>	<b>0,00</b>	<b>54.000,00</b>	<b>40.000,00</b>	<b>0,00</b>	<b>0,00</b>	<b>0,00</b>	<b>0,00</b>	<b>94.000,00</b>
6/851000+301000	Förderung Kanalbau		54.000,00	40.000,00					94.000,00
	<b>Haushaltsrücklagen/Zahlungsmittelreserven</b>	<b>297.000,00</b>	<b>91.700,00</b>	<b>0,00</b>	<b>0,00</b>	<b>0,00</b>	<b>0,00</b>	<b>0,00</b>	<b>388.700,00</b>
6/851000+894001	Entnahme von Haushaltsrücklage ABA	297.000,00	91.700,00						388.700,00
	<b>Sonstige Kapitaltransfers und Subventionen</b>	<b>25.000,00</b>	<b>63.800,00</b>	<b>130.000,00</b>	<b>90.000,00</b>	<b>0,00</b>	<b>0,00</b>	<b>0,00</b>	<b>308.800,00</b>
6/851000+300000	Kapitaltransfers Bund Investitionsförderung KIP, KPC 2023-2026	25.000,00	63.800,00	80.000,00					168.800,00
6/851179+300000	Entschädigung aus dem Katastrophenfonds			50.000,00	90.000,00				140.000,00
	<b>Darlehen/Innere Darlehen</b>	<b>0,00</b>	<b>227.500,00</b>	<b>600.000,00</b>	<b>0,00</b>	<b>0,00</b>	<b>0,00</b>	<b>0,00</b>	<b>827.500,00</b>
809/10	Wasserleitung/Kanalisation Zelking QW		227.500,00	600.000,00					827.500,00
	<b>Finanzierungsleasing</b>	<b>0,00</b>	<b>0,00</b>	<b>0,00</b>	<b>0,00</b>	<b>0,00</b>	<b>0,00</b>	<b>0,00</b>	<b>0,00</b>
	<b>Veräußerung langfristiges Vermögen und sonstiges</b>	<b>0,00</b>	<b>0,00</b>	<b>0,00</b>	<b>0,00</b>	<b>0,00</b>	<b>0,00</b>	<b>0,00</b>	<b>0,00</b>
<b>Finanzierungsergebnis 1100001</b>		<b>-10.797,17</b>	<b>0,00</b>	<b>103.000,00</b>	<b>90.000,00</b>	<b>0,00</b>	<b>0,00</b>	<b>0,00</b>	<b>182.200,00</b>
<i>inklusive Vorjahre (gerundet)</i>			<b>-10.800,00</b>	<b>92.200,00</b>	<b>182.200,00</b>	<b>182.200,00</b>	<b>182.200,00</b>	<b>182.200,00</b>	

Vorhaben	Vorhabensbezeichnung		RA Vorjahre	VA 2024	VA 2025	Plan 2026	Plan 2027	Plan 2028	Plan 2029	Plan Gesamt (gerundet)
Konto	Bezeichnung									
<b>1100002</b>	<b>Wasserleitungsbau (2020 bis 2030)</b>									
<b>Auszahlungen - Investitionen - Mittelverwendung</b>			<b>375.843,16</b>	<b>201.000,00</b>	<b>260.000,00</b>	<b>15.000,00</b>	<b>15.000,00</b>	<b>15.000,00</b>	<b>15.000,00</b>	<b>896.800,00</b>
<b>Anschaffungs- oder Herstellungskosten</b>			<b>375.843,16</b>	<b>201.000,00</b>	<b>260.000,00</b>	<b>15.000,00</b>	<b>15.000,00</b>	<b>15.000,00</b>	<b>15.000,00</b>	<b>896.800,00</b>
5/850100-004000	Wasserleitung Zelking - Gassen - Am Sandberg QW		83.094,32	100.000,00	260.000,00					443.100,00
5/850100-050000	Photovoltaikanlage WVA Zelking			48.000,00						48.000,00
5/850200-004000	Wasserleitung Matzleinsdorf		202.959,04	53.000,00		15.000,00	15.000,00	15.000,00	15.000,00	316.000,00
5/850200-050000	Photovoltaikanlage WVA Matzleinsdorf		48.078,87							48.100,00
5/850300-004000	Wasserleitung Mannersdorf		31.930,93							31.900,00
5/850300-020000	UV-Anlage WVA Mannersdorf		9.780,00							9.800,00
<b>Einzahlungen - Finanzierung - Mittelaufbringung</b>			<b>311.434,17</b>	<b>201.000,00</b>	<b>260.000,00</b>	<b>15.000,00</b>	<b>15.000,00</b>	<b>15.000,00</b>	<b>15.000,00</b>	<b>832.400,00</b>
<b>Mittel aus Geldfluss aus der operativen Gebarung</b>			<b>50.497,17</b>	<b>0,00</b>	<b>0,00</b>	<b>0,00</b>	<b>0,00</b>	<b>0,00</b>	<b>0,00</b>	<b>50.500,00</b>
6/850000+829910	Mittel aus Geldfluss der operativen Gebarung		50.497,17							50.500,00
<b>Bedarfszuweisungen/KTZ</b>			<b>0,00</b>	<b>15.000,00</b>	<b>0,00</b>	<b>0,00</b>	<b>0,00</b>	<b>0,00</b>	<b>0,00</b>	<b>15.000,00</b>
6/850100+301000	Kapitaltransfers Investitionszuschuss Land PV Anlage			15.000,00						15.000,00
<b>Haushaltsrücklagen/Zahlungsmittelreserven</b>			<b>172.000,00</b>	<b>41.000,00</b>	<b>0,00</b>	<b>15.000,00</b>	<b>15.000,00</b>	<b>15.000,00</b>	<b>15.000,00</b>	<b>273.000,00</b>
6/850000+894001	Entnahmen von Haushaltsrücklage WVA		172.000,00	41.000,00		15.000,00	15.000,00	15.000,00	15.000,00	273.000,00
<b>Sonstige Kapitaltransfers und Subventionen</b>			<b>88.937,00</b>	<b>22.500,00</b>	<b>60.000,00</b>	<b>0,00</b>	<b>0,00</b>	<b>0,00</b>	<b>0,00</b>	<b>171.400,00</b>
6/850000+300000	Kapitaltransfers Bund Investitionszuschuss KIP, KPC, ÖMAG 2023-2026		73.937,00	22.500,00	60.000,00					156.400,00
6/850300+300000	Kapitaltransfers Bund Investitionszuschuss KIP HB Mannersdorf		15.000,00							15.000,00
<b>Darlehen/Innere Darlehen</b>			<b>0,00</b>	<b>122.500,00</b>	<b>200.000,00</b>	<b>0,00</b>	<b>0,00</b>	<b>0,00</b>	<b>0,00</b>	<b>322.500,00</b>
809/10	Wasserleitung/Kanalisation Zelking QW			122.500,00	200.000,00					322.500,00
<b>Finanzierungsleasing</b>			<b>0,00</b>	<b>0,00</b>	<b>0,00</b>	<b>0,00</b>	<b>0,00</b>	<b>0,00</b>	<b>0,00</b>	<b>0,00</b>
<b>Veräußerung langfristiges Vermögen und sonstiges</b>			<b>0,00</b>	<b>0,00</b>	<b>0,00</b>	<b>0,00</b>	<b>0,00</b>	<b>0,00</b>	<b>0,00</b>	<b>0,00</b>
<b>Finanzierungsergebnis 1100002</b>			<b>-64.408,99</b>	<b>0,00</b>	<b>0,00</b>	<b>0,00</b>	<b>0,00</b>	<b>0,00</b>	<b>0,00</b>	<b>-64.400,00</b>
	<i>inklusive Vorjahre (gerundet)</i>			<b>-64.400,00</b>	<b>-64.400,00</b>	<b>-64.400,00</b>	<b>-64.400,00</b>	<b>-64.400,00</b>	<b>-64.400,00</b>	

Vorhaben	Vorhabensbezeichnung	RA Vorjahre	VA 2024	VA 2025	Plan 2026	Plan 2027	Plan 2028	Plan 2029	Plan Gesamt (gerundet)
Konto	Bezeichnung								
<b>1100003</b>	<b>Feuerwehr (2020 bis 2028)</b>								
	<b>Auszahlungen - Investitionen - Mittelverwendung</b>	<b>539.800,38</b>	<b>0,00</b>	<b>164.200,00</b>	<b>295.700,00</b>	<b>0,00</b>	<b>0,00</b>	<b>0,00</b>	<b>999.700,00</b>
	<b>Anschaffungs- oder Herstellungskosten</b>	<b>539.800,38</b>	<b>0,00</b>	<b>164.200,00</b>	<b>295.700,00</b>	<b>0,00</b>	<b>0,00</b>	<b>0,00</b>	<b>999.700,00</b>
5/163000-040000	HLF2 FF Zelking	539.800,38		54.200,00	295.700,00				889.700,00
5/163017-010000	Feuerwehrhaus Matzleinsdorf Instandsetzung nach Hochwasser			90.000,00					90.000,00
5/163017-042000	Betriebs- und Geschäftsausstattung HW			20.000,00					20.000,00
	<b>Einzahlungen - Finanzierung - Mittelaufbringung</b>	<b>539.800,38</b>	<b>0,00</b>	<b>164.200,00</b>	<b>295.700,00</b>	<b>0,00</b>	<b>0,00</b>	<b>0,00</b>	<b>999.700,00</b>
	<b>Mittel aus Geldfluss aus der operativen Gebarung</b>	<b>41.054,89</b>	<b>0,00</b>	<b>0,00</b>	<b>0,00</b>	<b>0,00</b>	<b>0,00</b>	<b>0,00</b>	<b>41.100,00</b>
6/163000+829910	Mittel aus Geldfluss der operativen Gebarung	41.054,89							41.100,00
	<b>Bedarfszuweisungen/KTZ</b>	<b>387.414,75</b>	<b>0,00</b>	<b>50.000,00</b>	<b>241.500,00</b>	<b>0,00</b>	<b>0,00</b>	<b>0,00</b>	<b>678.900,00</b>
6/163000+301000	Kapitaltransfers Land IVW4	95.000,00			241.500,00				336.500,00
6/163000+301001	Beitrag Land IVW4 Rückerstattung USt FF-Fahrzeug	36.207,00							36.200,00
6/163000+871000	Bedarfszuweisung Rückerstattung USt FF-Fahrzeug	36.207,75							36.200,00
6/163000+871100	Bedarfszuweisung FF	220.000,00		50.000,00					270.000,00
	<b>Haushaltsrücklagen/Zahlungsmittelreserven</b>	<b>0,00</b>	<b>0,00</b>	<b>49.400,00</b>	<b>0,00</b>	<b>0,00</b>	<b>0,00</b>	<b>0,00</b>	<b>49.400,00</b>
6/163000+895001	Entnahmen von allgemeinen Haushaltsrücklagen			49.400,00					49.400,00
	<b>Sonstige Kapitaltransfers und Subventionen</b>	<b>111.330,74</b>	<b>0,00</b>	<b>64.800,00</b>	<b>54.200,00</b>	<b>0,00</b>	<b>0,00</b>	<b>0,00</b>	<b>230.300,00</b>
6/163000+303000	Kapitaltransfers FF Zelking	111.330,74		11.800,00	54.200,00				177.300,00
6/163017+300000	Zuwendungen aus dem Katastrophenfonds FF			38.000,00					38.000,00
6/163017+306000	Versicherungsleistung HW Schaden			15.000,00					15.000,00
	<b>Darlehen/Innere Darlehen</b>	<b>0,00</b>	<b>0,00</b>	<b>0,00</b>	<b>0,00</b>	<b>0,00</b>	<b>0,00</b>	<b>0,00</b>	<b>0,00</b>
	<b>Finanzierungsleasing</b>	<b>0,00</b>	<b>0,00</b>	<b>0,00</b>	<b>0,00</b>	<b>0,00</b>	<b>0,00</b>	<b>0,00</b>	<b>0,00</b>
	<b>Veräußerung langfristiges Vermögen und sonstiges</b>	<b>0,00</b>	<b>0,00</b>	<b>0,00</b>	<b>0,00</b>	<b>0,00</b>	<b>0,00</b>	<b>0,00</b>	<b>0,00</b>
<b>Finanzierungsergebnis 1100003</b>		<b>0,00</b>	<b>0,00</b>	<b>0,00</b>	<b>0,00</b>	<b>0,00</b>	<b>0,00</b>	<b>0,00</b>	<b>0,00</b>
<i>inklusive Vorjahre (gerundet)</i>			<b>0,00</b>	<b>0,00</b>	<b>0,00</b>	<b>0,00</b>	<b>0,00</b>	<b>0,00</b>	

Vorhaben	Vorhabensbezeichnung		RA Vorjahre	VA 2024	VA 2025	Plan 2026	Plan 2027	Plan 2028	Plan 2029	Plan Gesamt (gerundet)
Konto	Bezeichnung									
<b>1100004</b>	<b>Straßenbau (2020 bis 2030)</b>									
	<b>Auszahlungen - Investitionen - Mittelverwendung</b>		<b>777.361,47</b>	<b>450.000,00</b>	<b>330.000,00</b>	<b>200.000,00</b>	<b>200.000,00</b>	<b>400.000,00</b>	<b>400.000,00</b>	<b>2.757.400,00</b>
	<b>Anschaffungs- oder Herstellungskosten</b>		<b>777.361,47</b>	<b>450.000,00</b>	<b>330.000,00</b>	<b>200.000,00</b>	<b>200.000,00</b>	<b>400.000,00</b>	<b>400.000,00</b>	<b>2.757.400,00</b>
	5/612000-002000 Gehsteig		12.807,44							12.800,00
	5/612000-002100 Gemeindestraßen		603.783,18	300.000,00	150.000,00	200.000,00	200.000,00	400.000,00	400.000,00	2.253.800,00
	5/612000-005000 Buswartehaus Gassen Instandsetzung		160.770,85							160.800,00
	5/612000-005100 Erbersteg			150.000,00	180.000,00					330.000,00
	<b>Einzahlungen - Finanzierung - Mittelaufbringung</b>		<b>1.179.511,25</b>	<b>350.000,00</b>	<b>250.000,00</b>	<b>200.000,00</b>	<b>200.000,00</b>	<b>400.000,00</b>	<b>400.000,00</b>	<b>2.979.500,00</b>
	<b>Mittel aus Geldfluss aus der operativen Gebarung</b>		<b>222.442,26</b>	<b>50.000,00</b>	<b>0,00</b>	<b>50.000,00</b>	<b>50.000,00</b>	<b>50.000,00</b>	<b>50.000,00</b>	<b>472.400,00</b>
	6/612000+829960 Sonstige Einnahme - Übernahme 2019		222.442,26							222.400,00
	6/612000+899000 Entnahmen aus Verrechnungsrücklagen zwischen operativer Gebarung und Projekten			50.000,00		50.000,00	50.000,00	50.000,00	50.000,00	250.000,00
	<b>Bedarfszuweisungen/KTZ</b>		<b>945.000,00</b>	<b>300.000,00</b>	<b>200.000,00</b>	<b>150.000,00</b>	<b>150.000,00</b>	<b>350.000,00</b>	<b>350.000,00</b>	<b>2.445.000,00</b>
	6/612000+871000 Bedarfszuweisung		945.000,00	300.000,00	200.000,00	150.000,00	150.000,00	350.000,00	350.000,00	2.445.000,00
	<b>Haushaltsrücklagen/Zahlungsmittelreserven</b>		<b>0,00</b>	<b>0,00</b>	<b>50.000,00</b>	<b>0,00</b>	<b>0,00</b>	<b>0,00</b>	<b>0,00</b>	<b>50.000,00</b>
	6/612000+895001 Entnahmen von allgemeinen Haushaltsrücklagen				50.000,00					50.000,00
	<b>Sonstige Kapitaltransfers und Subventionen</b>		<b>12.068,99</b>	<b>0,00</b>	<b>0,00</b>	<b>0,00</b>	<b>0,00</b>	<b>0,00</b>	<b>0,00</b>	<b>12.100,00</b>
	6/612000+300000 Kapitaltransfers Bund Investitionszuschuss KIP 2020, 2023		12.068,99							12.100,00
	<b>Darlehen/Innere Darlehen</b>		<b>0,00</b>	<b>0,00</b>	<b>0,00</b>	<b>0,00</b>	<b>0,00</b>	<b>0,00</b>	<b>0,00</b>	<b>0,00</b>
	<b>Finanzierungsleasing</b>		<b>0,00</b>	<b>0,00</b>	<b>0,00</b>	<b>0,00</b>	<b>0,00</b>	<b>0,00</b>	<b>0,00</b>	<b>0,00</b>
	<b>Veräußerung langfristiges Vermögen und sonstiges</b>		<b>0,00</b>	<b>0,00</b>	<b>0,00</b>	<b>0,00</b>	<b>0,00</b>	<b>0,00</b>	<b>0,00</b>	<b>0,00</b>
<b>Finanzierungsergebnis 1100004</b>			<b>402.149,78</b>	<b>-100.000,00</b>	<b>-80.000,00</b>	<b>0,00</b>	<b>0,00</b>	<b>0,00</b>	<b>0,00</b>	<b>222.100,00</b>
	<i>inklusive Vorjahre (gerundet)</i>			<b>302.100,00</b>	<b>222.100,00</b>	<b>222.100,00</b>	<b>222.100,00</b>	<b>222.100,00</b>	<b>222.100,00</b>	
<b>1100005</b>	<b>Agrarwege (2020 bis 2030)</b>									
	<b>Auszahlungen - Investitionen - Mittelverwendung</b>		<b>205.020,00</b>	<b>20.000,00</b>	<b>40.000,00</b>	<b>20.000,00</b>	<b>20.000,00</b>	<b>20.000,00</b>	<b>20.000,00</b>	<b>345.000,00</b>
	<b>Anschaffungs- oder Herstellungskosten</b>		<b>205.020,00</b>	<b>20.000,00</b>	<b>40.000,00</b>	<b>20.000,00</b>	<b>20.000,00</b>	<b>20.000,00</b>	<b>20.000,00</b>	<b>345.000,00</b>
	5/710000-002000 Agrarwege		205.020,00	20.000,00	40.000,00	20.000,00	20.000,00	20.000,00	20.000,00	345.000,00

Vorhaben	Vorhabensbezeichnung		RA Vorjahre	VA 2024	VA 2025	Plan 2026	Plan 2027	Plan 2028	Plan 2029	Plan Gesamt (gerundet)
Konto	Bezeichnung									
<b>Einzahlungen - Finanzierung - Mittelaufbringung</b>			<b>205.020,00</b>	<b>20.000,00</b>	<b>40.000,00</b>	<b>20.000,00</b>	<b>20.000,00</b>	<b>20.000,00</b>	<b>20.000,00</b>	<b>345.000,00</b>
<b>Mittel aus Geldfluss aus der operativen Gebarung</b>			<b>117.934,28</b>	<b>9.000,00</b>	<b>18.000,00</b>	<b>9.000,00</b>	<b>9.000,00</b>	<b>9.000,00</b>	<b>9.000,00</b>	<b>180.900,00</b>
6/710000+829910	Mittel aus Geldfluss der operativen Gebarung		117.934,28							117.900,00
6/710000+899000	Entnahmen aus Verrechnungsrücklagen zwischen operativer Gebarung und Projekten			9.000,00	18.000,00	9.000,00	9.000,00	9.000,00	9.000,00	63.000,00
<b>Bedarfszuweisungen/KTZ</b>			<b>87.085,72</b>	<b>11.000,00</b>	<b>22.000,00</b>	<b>11.000,00</b>	<b>11.000,00</b>	<b>11.000,00</b>	<b>11.000,00</b>	<b>164.100,00</b>
6/710000+301000	Beitrag Fachabteilung Güterwege		48.460,72	5.500,00	11.000,00	5.500,00	5.500,00	5.500,00	5.500,00	87.000,00
6/710000+871000	Bedarfszuweisung		38.625,00	5.500,00	11.000,00	5.500,00	5.500,00	5.500,00	5.500,00	77.100,00
<b>Haushaltsrücklagen/Zahlungsmittelreserven</b>			<b>0,00</b>	<b>0,00</b>	<b>0,00</b>	<b>0,00</b>	<b>0,00</b>	<b>0,00</b>	<b>0,00</b>	<b>0,00</b>
<b>Sonstige Kapitaltransfers und Subventionen</b>			<b>0,00</b>	<b>0,00</b>	<b>0,00</b>	<b>0,00</b>	<b>0,00</b>	<b>0,00</b>	<b>0,00</b>	<b>0,00</b>
<b>Darlehen/Innere Darlehen</b>			<b>0,00</b>	<b>0,00</b>	<b>0,00</b>	<b>0,00</b>	<b>0,00</b>	<b>0,00</b>	<b>0,00</b>	<b>0,00</b>
<b>Finanzierungsleasing</b>			<b>0,00</b>	<b>0,00</b>	<b>0,00</b>	<b>0,00</b>	<b>0,00</b>	<b>0,00</b>	<b>0,00</b>	<b>0,00</b>
<b>Veräußerung langfristiges Vermögen und sonstiges</b>			<b>0,00</b>	<b>0,00</b>	<b>0,00</b>	<b>0,00</b>	<b>0,00</b>	<b>0,00</b>	<b>0,00</b>	<b>0,00</b>
<b>Finanzierungsergebnis 1100005</b>			<b>0,00</b>	<b>0,00</b>	<b>0,00</b>	<b>0,00</b>	<b>0,00</b>	<b>0,00</b>	<b>0,00</b>	<b>0,00</b>
	<i>inklusive Vorjahre (gerundet)</i>			<b>0,00</b>	<b>0,00</b>	<b>0,00</b>	<b>0,00</b>	<b>0,00</b>	<b>0,00</b>	
<b>1100008</b>	<b>Feuerwehrhaus Mannersdorf (2023 bis 2029)</b>									
Geplante Gesamtkosten: 1.500.000,00										
<b>Auszahlungen - Investitionen - Mittelverwendung</b>			<b>113.466,54</b>	<b>150.000,00</b>	<b>300.000,00</b>	<b>700.000,00</b>	<b>700.000,00</b>	<b>200.000,00</b>	<b>0,00</b>	<b>2.163.500,00</b>
<b>Anschaffungs- oder Herstellungskosten</b>			<b>113.466,54</b>	<b>150.000,00</b>	<b>300.000,00</b>	<b>700.000,00</b>	<b>700.000,00</b>	<b>200.000,00</b>	<b>0,00</b>	<b>2.163.500,00</b>
5/163100-001000	Grundankauf Feuerwehrhaus Mannersdorf		113.466,54							113.500,00
5/163100-010000	Feuerwehrhaus Mannersdorf			150.000,00	300.000,00	700.000,00	700.000,00	200.000,00		2.050.000,00
<b>Einzahlungen - Finanzierung - Mittelaufbringung</b>			<b>113.466,54</b>	<b>150.000,00</b>	<b>300.000,00</b>	<b>380.000,00</b>	<b>380.000,00</b>	<b>370.000,00</b>	<b>0,00</b>	<b>1.693.500,00</b>
<b>Mittel aus Geldfluss aus der operativen Gebarung</b>			<b>0,00</b>	<b>0,00</b>	<b>0,00</b>	<b>0,00</b>	<b>0,00</b>	<b>0,00</b>	<b>0,00</b>	<b>0,00</b>
<b>Bedarfszuweisungen/KTZ</b>			<b>0,00</b>	<b>100.000,00</b>	<b>180.000,00</b>	<b>180.000,00</b>	<b>180.000,00</b>	<b>170.000,00</b>	<b>0,00</b>	<b>810.000,00</b>
6/163100+301000	Kapitaltransfer Förderung Land RU3				30.000,00	30.000,00	30.000,00	20.000,00		110.000,00
6/163100+871000	Bedarfszuweisung			100.000,00	150.000,00	150.000,00	150.000,00	150.000,00		700.000,00
<b>Haushaltsrücklagen/Zahlungsmittelreserven</b>			<b>113.466,54</b>	<b>50.000,00</b>	<b>90.000,00</b>	<b>0,00</b>	<b>0,00</b>	<b>0,00</b>	<b>0,00</b>	<b>253.500,00</b>
6/163100+895001	Entnahmen von allgemeinen Haushaltsrücklagen		113.466,54	50.000,00	90.000,00					253.500,00
<b>Sonstige Kapitaltransfers und Subventionen</b>			<b>0,00</b>	<b>0,00</b>	<b>30.000,00</b>	<b>200.000,00</b>	<b>200.000,00</b>	<b>200.000,00</b>	<b>0,00</b>	<b>630.000,00</b>
6/163100+303000	Kapitaltransfer FF Mannersdorf				30.000,00	200.000,00	200.000,00	200.000,00		630.000,00
<b>Darlehen/Innere Darlehen</b>			<b>0,00</b>	<b>0,00</b>	<b>0,00</b>	<b>0,00</b>	<b>0,00</b>	<b>0,00</b>	<b>0,00</b>	<b>0,00</b>
<b>Finanzierungsleasing</b>			<b>0,00</b>	<b>0,00</b>	<b>0,00</b>	<b>0,00</b>	<b>0,00</b>	<b>0,00</b>	<b>0,00</b>	<b>0,00</b>

# Voranschlag 2025

Gemeinde Zelking-Matzleinsdorf

# Nachweis der Investitionstätigkeit

Vorhaben	Vorhabensbezeichnung	RA Vorjahre	VA 2024	VA 2025	Plan 2026	Plan 2027	Plan 2028	Plan 2029	Plan Gesamt (gerundet)
Konto	Bezeichnung								
	Veräußerung langfristiges Vermögen und sonstiges	0,00	0,00	0,00	0,00	0,00	0,00	0,00	0,00
<b>Finanzierungsergebnis 1100008</b>		<b>0,00</b>	<b>0,00</b>	<b>0,00</b>	<b>-320.000,00</b>	<b>-320.000,00</b>	<b>170.000,00</b>	<b>0,00</b>	<b>-470.000,00</b>
	<i>inklusive Vorjahre (gerundet)</i>		<b>0,00</b>	<b>0,00</b>	<b>-320.000,00</b>	<b>-640.000,00</b>	<b>-470.000,00</b>	<b>-470.000,00</b>	
<b>1100010 Vereinshaus alter Kindergarten (2024 bis 2027)</b>									
<b>Auszahlungen - Investitionen - Mittelverwendung</b>		<b>0,00</b>	<b>0,00</b>	<b>160.000,00</b>	<b>0,00</b>	<b>0,00</b>	<b>0,00</b>	<b>0,00</b>	<b>160.000,00</b>
<b>Anschaffungs- oder Herstellungskosten</b>		<b>0,00</b>	<b>0,00</b>	<b>160.000,00</b>	<b>0,00</b>	<b>0,00</b>	<b>0,00</b>	<b>0,00</b>	<b>160.000,00</b>
5/846179-010000	Umbau alter KIGA - Vereinshaus			160.000,00					160.000,00
<b>Einzahlungen - Finanzierung - Mittelaufbringung</b>		<b>0,00</b>	<b>0,00</b>	<b>160.000,00</b>	<b>0,00</b>	<b>0,00</b>	<b>0,00</b>	<b>0,00</b>	<b>160.000,00</b>
<b>Mittel aus Geldfluss aus der operativen Gebarung</b>		<b>0,00</b>	<b>0,00</b>	<b>0,00</b>	<b>0,00</b>	<b>0,00</b>	<b>0,00</b>	<b>0,00</b>	<b>0,00</b>
<b>Bedarfszuweisungen/KTZ</b>		<b>0,00</b>	<b>0,00</b>	<b>10.000,00</b>	<b>0,00</b>	<b>0,00</b>	<b>0,00</b>	<b>0,00</b>	<b>10.000,00</b>
6/846179+301000	Kapitaltransfer Förderung Land Jugendreferat, Dorferneuerung			10.000,00					10.000,00
<b>Haushaltsrücklagen/Zahlungsmittelreserven</b>		<b>0,00</b>	<b>0,00</b>	<b>60.000,00</b>	<b>0,00</b>	<b>0,00</b>	<b>0,00</b>	<b>0,00</b>	<b>60.000,00</b>
6/846179+895000	Entnahmen von allgemeinen Haushaltsrücklagen			60.000,00					60.000,00
<b>Sonstige Kapitaltransfers und Subventionen</b>		<b>0,00</b>	<b>0,00</b>	<b>90.000,00</b>	<b>0,00</b>	<b>0,00</b>	<b>0,00</b>	<b>0,00</b>	<b>90.000,00</b>
6/846179+300000	Zuwendungen aus dem Katastrophenfonds			80.000,00					80.000,00
6/846179+306000	Versicherungsleistung HW Schaden			10.000,00					10.000,00
<b>Darlehen/Innere Darlehen</b>		<b>0,00</b>	<b>0,00</b>	<b>0,00</b>	<b>0,00</b>	<b>0,00</b>	<b>0,00</b>	<b>0,00</b>	<b>0,00</b>
<b>Finanzierungsleasing</b>		<b>0,00</b>	<b>0,00</b>	<b>0,00</b>	<b>0,00</b>	<b>0,00</b>	<b>0,00</b>	<b>0,00</b>	<b>0,00</b>
<b>Veräußerung langfristiges Vermögen und sonstiges</b>		<b>0,00</b>	<b>0,00</b>	<b>0,00</b>	<b>0,00</b>	<b>0,00</b>	<b>0,00</b>	<b>0,00</b>	<b>0,00</b>
<b>Finanzierungsergebnis 1100010</b>		<b>0,00</b>	<b>0,00</b>	<b>0,00</b>	<b>0,00</b>	<b>0,00</b>	<b>0,00</b>	<b>0,00</b>	<b>0,00</b>
	<i>inklusive Vorjahre (gerundet)</i>		<b>0,00</b>	<b>0,00</b>	<b>0,00</b>	<b>0,00</b>	<b>0,00</b>	<b>0,00</b>	
<b>1100011 Sportplatz (2025 bis 2027)</b>									
<b>Auszahlungen - Investitionen - Mittelverwendung</b>		<b>0,00</b>	<b>0,00</b>	<b>55.000,00</b>	<b>0,00</b>	<b>0,00</b>	<b>0,00</b>	<b>0,00</b>	<b>55.000,00</b>
<b>Anschaffungs- oder Herstellungskosten</b>		<b>0,00</b>	<b>0,00</b>	<b>55.000,00</b>	<b>0,00</b>	<b>0,00</b>	<b>0,00</b>	<b>0,00</b>	<b>55.000,00</b>
5/262179-006000	Instandsetzung Sportplatzanlagen			55.000,00					55.000,00
<b>Einzahlungen - Finanzierung - Mittelaufbringung</b>		<b>0,00</b>	<b>0,00</b>	<b>55.000,00</b>	<b>0,00</b>	<b>0,00</b>	<b>0,00</b>	<b>0,00</b>	<b>55.000,00</b>
<b>Mittel aus Geldfluss aus der operativen Gebarung</b>		<b>0,00</b>	<b>0,00</b>	<b>7.000,00</b>	<b>0,00</b>	<b>0,00</b>	<b>0,00</b>	<b>0,00</b>	<b>7.000,00</b>
6/262179+899000	Entnahmen aus Verrechnungsrücklagen zwischen operativer Gebarung und Projekten			7.000,00					7.000,00

Vorhaben	Vorhabensbezeichnung		RA Vorjahre	VA 2024	VA 2025	Plan 2026	Plan 2027	Plan 2028	Plan 2029	Plan Gesamt (gerundet)
Konto	Bezeichnung									
<b>Bedarfszuweisungen/KTZ</b>			<b>0,00</b>	<b>0,00</b>	<b>10.000,00</b>	<b>0,00</b>	<b>0,00</b>	<b>0,00</b>	<b>0,00</b>	<b>10.000,00</b>
6/262179+301000	Kapitaltransfer Sportförderung, Energieförderung Land				10.000,00					10.000,00
<b>Haushaltsrücklagen/Zahlungsmittelreserven</b>			<b>0,00</b>	<b>0,00</b>	<b>10.000,00</b>	<b>0,00</b>	<b>0,00</b>	<b>0,00</b>	<b>0,00</b>	<b>10.000,00</b>
6/262179+895000	Entnahmen von allgemeinen Haushaltsrücklagen				10.000,00					10.000,00
<b>Sonstige Kapitaltransfers und Subventionen</b>			<b>0,00</b>	<b>0,00</b>	<b>28.000,00</b>	<b>0,00</b>	<b>0,00</b>	<b>0,00</b>	<b>0,00</b>	<b>28.000,00</b>
6/262179+300000	Zuwendungen aus dem Katastrophenfonds				28.000,00					28.000,00
<b>Darlehen/Innere Darlehen</b>			<b>0,00</b>	<b>0,00</b>	<b>0,00</b>	<b>0,00</b>	<b>0,00</b>	<b>0,00</b>	<b>0,00</b>	<b>0,00</b>
<b>Finanzierungsleasing</b>			<b>0,00</b>	<b>0,00</b>	<b>0,00</b>	<b>0,00</b>	<b>0,00</b>	<b>0,00</b>	<b>0,00</b>	<b>0,00</b>
<b>Veräußerung langfristiges Vermögen und sonstiges</b>			<b>0,00</b>	<b>0,00</b>	<b>0,00</b>	<b>0,00</b>	<b>0,00</b>	<b>0,00</b>	<b>0,00</b>	<b>0,00</b>
<b>Finanzierungsergebnis 1100011</b>			<b>0,00</b>	<b>0,00</b>	<b>0,00</b>	<b>0,00</b>	<b>0,00</b>	<b>0,00</b>	<b>0,00</b>	<b>0,00</b>
	<i>inklusive Vorjahre (gerundet)</i>			<b>0,00</b>	<b>0,00</b>	<b>0,00</b>	<b>0,00</b>	<b>0,00</b>	<b>0,00</b>	



Vorhaben	Vorhabensbezeichnung		RA Vorjahre	VA 2024	VA 2025	Plan 2026	Plan 2027	Plan 2028	Plan 2029	Plan Gesamt (gerundet)
Konto	Bezeichnung									
<b>2990000</b>	<b>sonstige Vorhaben (2020 bis 2030)</b>									
	<b>Auszahlungen - Investitionen - Mittelverwendung</b>		<b>520.265,82</b>	<b>45.000,00</b>	<b>22.000,00</b>	<b>17.500,00</b>	<b>18.000,00</b>	<b>19.000,00</b>	<b>19.000,00</b>	<b>660.800,00</b>
	<b>Anschaffungs- oder Herstellungskosten</b>		<b>520.265,82</b>	<b>45.000,00</b>	<b>22.000,00</b>	<b>17.500,00</b>	<b>18.000,00</b>	<b>19.000,00</b>	<b>19.000,00</b>	<b>660.800,00</b>
1/010000-042000	Amtsausstattung			3.000,00	4.000,00	3.000,00	3.000,00	3.000,00	3.000,00	19.000,00
1/010000-070000	Buchhaltungssoftware	11.830,56								11.800,00
1/029000-050000	Photovoltaikanlage Gemeindeamt	34.950,23								35.000,00
1/031000-070000	Raumordnungsprogramm - Flächenwidmungsplan	50.221,28		10.000,00	7.000,00	6.000,00	6.000,00	6.000,00	6.000,00	91.200,00
1/163000-050000	Photovoltaikanlage 18 kWp + Speicher	16.666,38								16.700,00
1/211000-020000	Rasenroboter	4.282,54								4.300,00
1/211000-042000	Betriebsausstattung, Schuleinrichtung	12.752,79		3.500,00	3.000,00	2.000,00	2.000,00	3.000,00	3.000,00	29.300,00
1/211000-050000	Photovoltaikanlage VS	20.945,71								20.900,00
1/240000-020000	Rasenroboter	4.716,67								4.700,00
1/240000-042000	Betriebsausstattung	15.720,48		3.000,00	3.000,00	3.000,00	3.000,00	3.000,00	3.000,00	33.700,00
1/262000-006000	Sonstige Grundstückseinrichtungen, Zäune, Sportplätze	3.389,90								3.400,00
1/262000-050000	Photovoltaikanlage 10 kWp	14.466,97								14.500,00
1/816000-005000	Erweiterung der Straßenbeleuchtung			2.000,00	2.000,00	2.000,00	2.000,00	2.000,00	2.000,00	12.000,00
1/817000-050000	Urnengräber			22.000,00						22.000,00
1/820000-020000	Stromerzeuger ES 8000 7 kVA	2.238,00								2.200,00
1/820000-040000	Bauhof-Fahrzeug	22.821,42								22.800,00
1/820000-042000	Bauhof Betriebsausstattung	3.839,13		1.500,00	3.000,00	1.500,00	2.000,00	2.000,00	2.000,00	15.800,00
1/840000-001000	Grundankauf (Acker)	82.209,55								82.200,00
1/846000-010000	Ankauf Liegenschaft Stiefsohn	187.834,69								187.800,00
1/846000-042000	Betriebs- und Geschäftsausstattung	11.975,00								12.000,00
1/850200-020000	Zapfwellengenerator UT 27L, Daru, 30 kVA	3.491,67								3.500,00
1/851000-020000	Stromerzeuger ES 8000, 7 kVA	1.865,00								1.900,00
1/851400-042000	Betriebsausstattung	4.047,85								4.000,00
1/914000-082000	Beteiligung GMO Glasfaser Mostviertel Ost GmbH	10.000,00								10.000,00
	<b>Einzahlungen - Finanzierung - Mittelaufbringung</b>		<b>0,00</b>	<b>0,00</b>	<b>0,00</b>	<b>0,00</b>	<b>0,00</b>	<b>0,00</b>	<b>0,00</b>	<b>0,00</b>
	<b>Mittel aus Geldfluss aus der operativen Gebarung</b>		<b>0,00</b>	<b>0,00</b>	<b>0,00</b>	<b>0,00</b>	<b>0,00</b>	<b>0,00</b>	<b>0,00</b>	<b>0,00</b>
	<b>Bedarfszuweisungen/KTZ</b>		<b>0,00</b>	<b>0,00</b>	<b>0,00</b>	<b>0,00</b>	<b>0,00</b>	<b>0,00</b>	<b>0,00</b>	<b>0,00</b>
	<b>Haushaltsrücklagen/Zahlungsmittelreserven</b>		<b>0,00</b>	<b>0,00</b>	<b>0,00</b>	<b>0,00</b>	<b>0,00</b>	<b>0,00</b>	<b>0,00</b>	<b>0,00</b>

Vorhaben	Vorhabensbezeichnung								
Konto	Bezeichnung	RA Vorjahre	VA 2024	VA 2025	Plan 2026	Plan 2027	Plan 2028	Plan 2029	Plan Gesamt (gerundet)
	Sonstige Kapitaltransfers und Subventionen	0,00	0,00	0,00	0,00	0,00	0,00	0,00	0,00
	Darlehen/Innere Darlehen	0,00	0,00	0,00	0,00	0,00	0,00	0,00	0,00
	Finanzierungsleasing	0,00	0,00	0,00	0,00	0,00	0,00	0,00	0,00
	Veräußerung langfristiges Vermögen und sonstiges	0,00	0,00	0,00	0,00	0,00	0,00	0,00	0,00
<b>Finanzierungsergebnis 2990000</b>		<b>-520.265,82</b>	<b>-45.000,00</b>	<b>-22.000,00</b>	<b>-17.500,00</b>	<b>-18.000,00</b>	<b>-19.000,00</b>	<b>-19.000,00</b>	<b>-660.800,00</b>
	<i>inklusive Vorjahre (gerundet)</i>		<b>-565.300,00</b>	<b>-587.300,00</b>	<b>-604.800,00</b>	<b>-622.800,00</b>	<b>-641.800,00</b>	<b>-660.800,00</b>	

Salden Finanzierungsergebnisse		RA Vorjahre	VA 2024	VA 2025	Plan 2026	Plan 2027	Plan 2028	Plan 2029	Plan Gesamt (gerundet)
1100001	Kanalbau (2020 bis 2030)								
	Auszahlungen - Investitionen - Mittelverwendung	364.144,08	437.000,00	667.000,00	0,00	0,00	0,00	0,00	1.468.100,00
	Einzahlungen - Finanzierung - Mittelherkunft	353.346,91	437.000,00	770.000,00	90.000,00	0,00	0,00	0,00	1.650.300,00
		-10.797,17	0,00	103.000,00	90.000,00	0,00	0,00	0,00	182.200,00
	<i>inklusive Vorjahre (gerundet)</i>		-10.800,00	92.200,00	182.200,00	182.200,00	182.200,00	182.200,00	
1100002	Wasserleitungsbau (2020 bis 2030)								
	Auszahlungen - Investitionen - Mittelverwendung	375.843,16	201.000,00	260.000,00	15.000,00	15.000,00	15.000,00	15.000,00	896.800,00
	Einzahlungen - Finanzierung - Mittelherkunft	311.434,17	201.000,00	260.000,00	15.000,00	15.000,00	15.000,00	15.000,00	832.400,00
		-64.408,99	0,00	0,00	0,00	0,00	0,00	0,00	-64.400,00
	<i>inklusive Vorjahre (gerundet)</i>		-64.400,00	-64.400,00	-64.400,00	-64.400,00	-64.400,00	-64.400,00	
1100003	Feuerwehr (2020 bis 2028)								
	Auszahlungen - Investitionen - Mittelverwendung	539.800,38	0,00	164.200,00	295.700,00	0,00	0,00	0,00	999.700,00
	Einzahlungen - Finanzierung - Mittelherkunft	539.800,38	0,00	164.200,00	295.700,00	0,00	0,00	0,00	999.700,00
		0,00	0,00	0,00	0,00	0,00	0,00	0,00	0,00
	<i>inklusive Vorjahre (gerundet)</i>		0,00	0,00	0,00	0,00	0,00	0,00	
1100004	Straßenbau (2020 bis 2030)								
	Auszahlungen - Investitionen - Mittelverwendung	777.361,47	450.000,00	330.000,00	200.000,00	200.000,00	400.000,00	400.000,00	2.757.400,00
	Einzahlungen - Finanzierung - Mittelherkunft	1.179.511,25	350.000,00	250.000,00	200.000,00	200.000,00	400.000,00	400.000,00	2.979.500,00
		402.149,78	-100.000,00	-80.000,00	0,00	0,00	0,00	0,00	222.100,00
	<i>inklusive Vorjahre (gerundet)</i>		302.100,00	222.100,00	222.100,00	222.100,00	222.100,00	222.100,00	
1100005	Agrarwege (2020 bis 2030)								
	Auszahlungen - Investitionen - Mittelverwendung	205.020,00	20.000,00	40.000,00	20.000,00	20.000,00	20.000,00	20.000,00	345.000,00
	Einzahlungen - Finanzierung - Mittelherkunft	205.020,00	20.000,00	40.000,00	20.000,00	20.000,00	20.000,00	20.000,00	345.000,00
		0,00	0,00	0,00	0,00	0,00	0,00	0,00	0,00
	<i>inklusive Vorjahre (gerundet)</i>		0,00	0,00	0,00	0,00	0,00	0,00	
1100008	Feuerwehrhaus Mannersdorf (2023 bis 2029)								
	Auszahlungen - Investitionen - Mittelverwendung	113.466,54	150.000,00	300.000,00	700.000,00	700.000,00	200.000,00	0,00	2.163.500,00
	Einzahlungen - Finanzierung - Mittelherkunft	113.466,54	150.000,00	300.000,00	380.000,00	380.000,00	370.000,00	0,00	1.693.500,00
		0,00	0,00	0,00	-320.000,00	-320.000,00	170.000,00	0,00	-470.000,00
	<i>inklusive Vorjahre (gerundet)</i>		0,00	0,00	-320.000,00	-640.000,00	-470.000,00	-470.000,00	
1100010	Vereinshaus alter Kindergarten (2024 bis 2027)								
	Auszahlungen - Investitionen - Mittelverwendung	0,00	0,00	160.000,00	0,00	0,00	0,00	0,00	160.000,00
	Einzahlungen - Finanzierung - Mittelherkunft	0,00	0,00	160.000,00	0,00	0,00	0,00	0,00	160.000,00
		0,00	0,00	0,00	0,00	0,00	0,00	0,00	0,00
	<i>inklusive Vorjahre (gerundet)</i>		0,00	0,00	0,00	0,00	0,00	0,00	

Salden Finanzierungsergebnisse		RA Vorjahre	VA 2024	VA 2025	Plan 2026	Plan 2027	Plan 2028	Plan 2029	Plan Gesamt (gerundet)
1100011	Sportplatz (2025 bis 2027)								
	Auszahlungen - Investitionen - Mittelverwendung	0,00	0,00	55.000,00	0,00	0,00	0,00	0,00	55.000,00
	Einzahlungen - Finanzierung - Mittelherkunft	0,00	0,00	55.000,00	0,00	0,00	0,00	0,00	55.000,00
		0,00	0,00	0,00	0,00	0,00	0,00	0,00	0,00
	<i>inklusive Vorjahre (gerundet)</i>		0,00	0,00	0,00	0,00	0,00	0,00	
<b>Saldo Investive Einzelvorhaben</b>		<b>326.943,62</b>	<b>-100.000,00</b>	<b>23.000,00</b>	<b>-230.000,00</b>	<b>-320.000,00</b>	<b>170.000,00</b>	<b>0,00</b>	<b>-130.100,00</b>
	<i>inklusive Vorjahre (gerundet)</i>		<b>226.900,00</b>	<b>249.900,00</b>	<b>19.900,00</b>	<b>-300.100,00</b>	<b>-130.100,00</b>	<b>-130.100,00</b>	
2990000	sonstige Vorhaben (2020 bis 2030)								
	Auszahlungen - Investitionen - Mittelverwendung	520.265,82	45.000,00	22.000,00	17.500,00	18.000,00	19.000,00	19.000,00	660.800,00
	Einzahlungen - Finanzierung - Mittelherkunft	0,00	0,00	0,00	0,00	0,00	0,00	0,00	0,00
		-520.265,82	-45.000,00	-22.000,00	-17.500,00	-18.000,00	-19.000,00	-19.000,00	-660.800,00
	<i>inklusive Vorjahre (gerundet)</i>		-565.300,00	-587.300,00	-604.800,00	-622.800,00	-641.800,00	-660.800,00	
<b>Saldo Sonstige Investitionen</b>		<b>-520.265,82</b>	<b>-45.000,00</b>	<b>-22.000,00</b>	<b>-17.500,00</b>	<b>-18.000,00</b>	<b>-19.000,00</b>	<b>-19.000,00</b>	<b>-660.800,00</b>
	<i>inklusive Vorjahre (gerundet)</i>		<b>-565.300,00</b>	<b>-587.300,00</b>	<b>-604.800,00</b>	<b>-622.800,00</b>	<b>-641.800,00</b>	<b>-660.800,00</b>	
<b>Saldo der gesamten Investitionstätigkeit</b>		<b>-193.322,20</b>	<b>-145.000,00</b>	<b>1.000,00</b>	<b>-247.500,00</b>	<b>-338.000,00</b>	<b>151.000,00</b>	<b>-19.000,00</b>	<b>-790.900,00</b>
	<i>inklusive Vorjahre (gerundet)</i>		<b>-338.400,00</b>	<b>-337.400,00</b>	<b>-584.900,00</b>	<b>-922.900,00</b>	<b>-771.900,00</b>	<b>-790.900,00</b>	



## Dienstpostenplan 2025

Verwendungszweig	Verwendung	Bezeichnung des Dienstzweiges	DZW	Tätigkeitsprofil	Anzahl	Verw.Gr / Entl.Gr		Funktions-Verwendung				
						GVBG	NÖ GBedG 2025	Zahl der Funkt DP	Art Funktionsdienstpostens	Bezeichnung	FGrp	Pers.Zul.
NÖ GBedG 2025	NÖ GBedG 2025	GVBG	GVBG	NÖ GBedG 2025		GVBG	NÖ GBedG 2025		§ 2/3 lt.a-d GBDÖ	§ 6/3 Z.1-4 GBedG	NÖ GBedG 2025	
Technischer Dienst	Fachdienst	Klärwärter/Wassermeister	6	3.1	3	5	T1	0				Nein
Summe Bauhof		120 Stunden/Woche		3								
Verwaltungsdienst	Fachdienst	Gemeindeamt	85	4.1	1	5	V1	0				Nein
Verwaltungsdienst	Gehobener Dienst	Amtsleiter/Sekretär	71	4.2	1	5	V2	1		Leitender Bediensteter	7	Ja
Summe Gemeindeamt		60 Stunden/Woche		2								
Hilfsdienst	Hilfsdienst	Reinigung/Aushilfe VS	17	1.1	1	2	A1	0				Nein
Summe Gemeindeamt/VS		15 Stunden/Woche		1								
Elementar- u. sozialpäd.Dienst	Fachdienst	Kinderbetreuerin	12	7.2	4	4	P1	0				Nein
Summe Kindergarten		133 Stunden/Woche		4								
Assisdenzdienst	Assistenzdienst	Reinigung/Schulwart	16	2.1	1	2	A2	0				Nein
Summe Volksschule		20 Stunden/Woche		1								
<b>Gesamtsumme</b>		348 Stunden/Woche		11								

Gruppe 1 - gesamt	Dienstverhältnis zu Gemeinde, dienstleistend in einer Dienststelle, bezahlt aus dem Budget von Gemeinde		Personalaufwendungen				
			davon melden Gemeinden optional				gesamt
	Köpfe <sup>3)</sup>	VBÄ <sup>3)</sup>	Bezüge (Unterklasse 50-52)	Nebengebühren (Unterklasse 56)	Dienstgeber- beiträge (Unterklasse 58)	Weitere Aufwendungen	Kontenklasse 5 <sup>2)</sup>
Beamteninnen und Beamte	k.A.	k.A.	0,00				
Vertragsbedienstete	11,60	9,10	404.100,00				
KV-Bedienstete (Kollektivvertrag)	k.A.	k.A.	0,00				
Nicht zuordenbar	k.A.	k.A.					
Summe	11,60	9,10	404.100,00	0,00	99.400,00	0,00	503.500,00
<b>darunter (Teilmengen der Gruppe 1)</b>			Länder und Gemeinden melden optional				
	Köpfe <sup>3)</sup>	VBÄ <sup>3)</sup>	Bezüge (Unterklasse 50-52)	Nebengebühren (Unterklasse 56)	Dienstgeber- beiträge (Unterklasse 58)	Weitere Aufwendungen	Kontenklasse 5 <sup>2)</sup>
Musikschullehrerinnen und -lehrer	k.A.	k.A.					
Elementarpädagoginnen und -pädagogen	k.A.	k.A.					
Bedienstete nicht-ausgliederter Krankenanstalten	k.A.	k.A.					
Lehrlinge	k.A.	k.A.					
Summe	k.A.	k.A.					

Gruppe 2 - gesamt	Dienstverhältnis zu Gemeinde, nicht dienstleistend bei Gemeinde <sup>14</sup> , bezahlt aus dem Budget von Gemeinde		Personalaufwendungen				
			davon melden Gemeinden optional				gesamt
	Köpfe <sup>3)</sup>	VBÄ <sup>3)</sup>	Bezüge (Unterklasse 50-52)	Nebengebühren (Unterklasse 56)	Dienstgeber- beiträge (Unterklasse 58)	Weitere Aufwendungen	Kontenklasse 5 <sup>2)</sup>
Beamtinnen und Beamte	k.A.	k.A.					
Vertragsbedienstete	k.A.	k.A.					
Nicht zuordenbar	k.A.	k.A.					
Summe	k.A.	k.A.					

Beamtinnen und Beamte - Pensionistinnen und Pensionisten zum 31.12.2025			
	Köpfe <sup>3)</sup>	Ø-Pensions- höhe / Mt. <sup>4)</sup>	
Ruhegenussbezieherinnen und -bezieher			
Hinterbliebene <sup>5)</sup>			
Neue Ruhegenussbezieherinnen und -bezieher im Bezugsjahr 2025			
	Köpfe <sup>3)</sup>	Ø-Pensions- antrittsalter	Ø-Pensions- höhe / Mt. <sup>4)</sup>
Alterspension <sup>6)</sup>			
Dienstunfähigkeit <sup>7)</sup>			
vorzeitige Pensionierung mit Abschlag <sup>8)</sup>			
vorzeitige Pensionierung ohne Abschlag <sup>9)</sup>			
Pensionierungen gesamt	0,0	0,0	0,0
<b>Gesamter Pensionsaufwand für das Bezugsjahr 2025</b>	0,00		
<p>1) gemäß den Vorgaben in Artikel 14 Abs. 2 lit. c ÖStP 2012</p> <p>2) Personalrückstellungen und Sachbezüge sind in diese Anlage nicht aufzunehmen</p> <p>3) Aus Datenschutzgründen wird dieses Feld erst ab 6 betroffenen Personen ausgewiesen</p> <p>4) Durchschnittspension im Dezember laut Personalstatistik-Festlegungen ohne Sonderzahlungen, ohne Pflegegeld und ohne sonstige Transferleistungen; brutto</p> <p>5) Witwen-, Witwer-, Waisenversorgungsbezüge und vergleichbare Leistungen</p> <p>6) Ruhebezüge aufgrund eines Übertritts in den Ruhestand oder einer vergleichbaren Regelung iSd § 13 BDG 1979</p> <p>7) Ruhebezüge aufgrund einer Ruhestandsversetzung wegen dauernder Dienstunfähigkeit iSd § 14 BDG 1979</p> <p>8) Ruhebezüge aufgrund einer vorzeitigen Ruhestandsversetzung mit Abschlag iSd §§ 15b, 15c oder 236d BDG 1979</p> <p>9) Ruhebezüge aufgrund einer vorzeitigen Ruhestandsversetzung ohne Abschlag</p> <p>10) Inkl. Musikschullehrerinnen und -lehrer sowie Elementarpädagoginnen und -pädagogen</p> <p>11) Darunter sind Personalgestellungen bei Beteiligungen iSd § 23 VRV 2015 sowie sonstige Personalgestellungen, zB bei anderen Gebietskörperschaften und Körperschaften öffentlichen Rechts zu verstehen.</p>			



VQS-Pos.	Zuordnung der MVAG	Bezeichnung	Anmerkungen	Gesamt-Haushalt	Haushalt ohne Quasi-KG	Quasi-KG <sup>2</sup>
Mittelaufbringung (Erträge bzw. Einzahlungen und erhaltene Kapitaltransfers)						
10	3111	Einzahlungen aus eigenen Abgaben		227.300,00	227.300,00	
11	2112	Erträge aus Ertragsanteilen		1.225.000,00	1.225.000,00	
12	2113, 2114, 2115	Erträge aus Gebühren, Leistungen, Besitz und wirtschaftlicher Tätigkeit		410.600,00	104.000,00	306.600,00
13	2116	Erträge aus Veräußerungen, sonstige Erträge	ohne Gruppe (Konto) 806, 807, 899	178.000,00	176.100,00	1.900,00
14	2117	Nicht finanzierungswirksame operative Erträge	ohne Gruppe (Konto) 817, 819, 891			
15	212x	Erträge aus Transfers	ohne Gruppe (Konto) 813	887.300,00	878.700,00	8.600,00
16	213x	Finanzerträge	ohne Gruppe (Konto) 818, 821, 825, 826	4.700,00	4.000,00	700,00
17	333x	Erhaltene Kapitaltransfers		524.500,00	273.800,00	250.700,00
19	Summe 1 (Mittelaufbringung bereinigt) <sup>3</sup>			3.457.400,00	2.888.900,00	568.500,00
Mittelverwendung (Aufwendungen)						
20	2211, 2212, 2213	Finanzierungswirksamer Personalaufwand		503.500,00	503.500,00	
21	2221 - 2225	Finanzierungswirksamer Sachaufwand	ohne Gruppe (Konto) 799	774.700,00	676.000,00	98.700,00
22	2226	Verluste aus dem Abgang von Anlagevermögen, Rückstellungen für ausstehende Rechnungen	nur Gruppe (Konto) 683, 688			
23	223x	Transferaufwand	ohne Gruppe (Konto) 696, 761	739.700,00	732.500,00	7.200,00
24	224x	Finanzaufwand	ohne Gruppe (Konto) 652, 654, 682, 694, 697, 699	121.700,00	63.900,00	57.800,00
29	Summe 2 (Mittelverwendung bereinigt) <sup>3</sup>			2.139.600,00	1.975.900,00	163.700,00
Vermögensbildung (Sachanlagevermögen), inkl. Vorräte						
30	341x	Immaterielle Vermögenswerte und Sachanlagen (Zugang/Auszahlungen)	ohne Gruppe (Konto) 080-083	1.998.200,00	1.071.200,00	927.000,00
31	331x	Immaterielle Vermögenswerte und Sachanlagen (Abgang/Einzahlungen)	ohne Gruppe (Konto) 080-083, 800-806 (Abgang mit Minus erfassen)			
32	3221	Vorräte (Saldo/Auszahlungen)	ohne Unterklasse 40-48			
39	Summe 3 (Vermögensbildung bereinigt) <sup>3</sup>			1.998.200,00	1.071.200,00	927.000,00
49	Saldo = Summe 1 - Summe 2 - Summe 3			-680.400,00	-158.200,00	-522.200,00

VQS- Pos.	Zuordnung der MVAG	Bezeichnung	Anmerkungen	Gesamt- Haushalt	Haushalt ohne Quasi-KG	Quasi-KG <sup>2</sup>
<b>Überrechnung Quasi-Kapitalgesellschaften (Quasi-KG) gemäß ESVG</b>						
50	2301	Entnahmen von Haushaltsrücklagen		n.a.	n.a.	
51	2401	Zuweisungen an Haushaltsrücklagen		n.a.	n.a.	-55.000,00
52	332x	Einzahlungen aus der Rückzahlung von Darlehen sowie gewährten Vorschüssen	ohne Gruppe (Konto) 273, 280-282	n.a.	n.a.	
53	342x	Auszahlungen aus der Gewährung von Darlehen sowie gewährten Vorschüssen	ohne Gruppe (Konto) 273, 280-282	n.a.	n.a.	
54	351x	Einzahlungen aus der Aufnahme von Finanzschulden		n.a.	n.a.	800.000,00
55	361x	Auszahlungen aus der Tilgung von Finanzschulden		n.a.	n.a.	-78.300,00
59	<b>Überrechnung Quasi-KG Summe aus Position 49 (Quasi-KG) und Position 50 bis 55</b>			<b>n.a.</b>	<b>n.a.</b>	<b>144.500,00</b>
60	<b>Finanzierungssaldo (Voranschlag) aus Position 49 (Haushalt ohne Quasi- KG) und Position 59 (Quasi-KG) <sup>1</sup></b>			<b>n.a.</b>	<b>-13.700,00</b>	<b>n.a.</b>
61	<b>Erläuterungen der Gebietskörperschaft ( optional)</b>					

1) Entsprechend den Bestimmungen des Artikel 15 Abs. 1 Österreichischer Stabilitätspakt sind die Daten bzw. Grobplanungen der Gemeinden landesweise im Wege der Länder vorzulegen, das ausgewiesene Einzelergebnis der Gemeinde zum Finanzierungssaldo gemäß Pos. 60 hat nur bedingte Aussagekraft für das Gesamtergebnis der Haushaltskoordinierung.

2) Quasi-Kapitalgesellschaften außerhalb des Sektors Staat gemäß ESVG (Ansatz 85-86).

3) Mittelaufbringung und -verwendung sowie Vermögensbildung bereinigt näherungsweise im Sinne der Einnahmen und Ausgaben gemäß ESVG.

Haushaltskonto	Bezeichnung Ansatz	Bezeichnung Post	Summe Einzahlungen	Summe Auszahlungen
<b>Transferzahlungen von/an Bund, Bundesfonds, Bundeskammern</b>				
	<b>Gesamtsumme Transferzahlungen von/an Bund, Bundesfonds, Bundeskammern</b>		<b>1.624.700,00</b>	<b>0,00</b>
	<b>Summe Kapitaltransfers</b>		<b>196.000,00</b>	<b>0,00</b>
	<b>Summe Transfers</b>		<b>1.428.700,00</b>	<b>0,00</b>
2/925000+859000	Ertragsanteile an gemeinschaftlichen Bundesabgaben	Abgabenertragsanteile	1.225.000,00	
2/925000+860100	Ertragsanteile an gemeinschaftlichen Bundesabgaben	Finanzzuweisung des Bundes zur Stärkung Finanzkraft	37.000,00	
2/941000+860000	Sonstige Finanzzuweisungen nach dem FAG	Finanzzuweisung des Bundes, Strukturfonds	126.500,00	
2/941000+860100	Sonstige Finanzzuweisungen nach dem FAG	Finanzzuweisungen Gemeindepaket	34.000,00	
2/945000+860000	Sonstige Zuschüsse des Bundes	Zweckzuschuss digitaler Wandel	6.200,00	
6/163017+300000	Freiwillige Feuerwehren Hochwasserschaden	Zuwendungen aus dem Katastrophenfonds FF	38.000,00	
6/262179+300000	Sportplätze HW	Zuwendungen aus dem Katastrophenfonds	28.000,00	
6/846179+300000	Wohn- und Geschäftsgebäude HW	Zuwendungen aus dem Katastrophenfonds	80.000,00	
6/851179+300000	Betriebe der Abwasserbeseitigung HW	Entschädigung aus dem Katastrophenfonds	50.000,00	
<b>Transferzahlungen von/an Länder, Landesfonds, Landesammern</b>				
	<b>Gesamtsumme Transferzahlungen von/an Länder, Landesfonds, Landesammern</b>		<b>492.900,00</b>	<b>617.000,00</b>
	<b>Summe Kapitaltransfers</b>		<b>31.000,00</b>	<b>0,00</b>
	<b>Summe Transfers</b>		<b>461.900,00</b>	<b>617.000,00</b>
2/024000+816000	Wahlangelegenheiten	Kostenersätze für Wahlen	2.200,00	
2/211000+861000	Volksschule	Annuitätenzuschuss Volksschule SKF	7.800,00	
2/240000+861000	Kindergarten	Annuitätenzuschuss Kindergarten SKF, LFSA	5.000,00	
2/240000+861010	Kindergarten	Finanzzuweisungen Zukunftsfonds Elementarpädagogik	40.000,00	
2/940000+861000	Bedarfszuweisungen	Bedarfszuweisung I	145.900,00	
6/163000+871100	Freiwillige Feuerwehren	Bedarfszuweisung FF	50.000,00	
6/262179+301000	Sportplätze HW	Kapitaltransfer Sportförderung, Energieförderung Land	10.000,00	
6/612000+871000	Gemeindestraßen	Bedarfszuweisung	200.000,00	
6/710000+301000	Land- und forstwirtschaftlicher Wegebau	Beitrag Fachabteilung Güterwege	11.000,00	
6/710000+871000	Land- und forstwirtschaftlicher Wegebau	Bedarfszuweisung	11.000,00	
6/846179+301000	Wohn- und Geschäftsgebäude HW	Kapitaltransfer Förderung Land Jugendreferat, Dorferneuerung	10.000,00	
1/419000-751000	Sonstige Einrichtungen und Maßnahmen	Sozialhilfeumlage		210.000,00
1/439000-751000	Sonstige Einrichtungen und Maßnahmen	Kinder- und Jugendhilfe-Umlage		40.000,00
1/562000-752000	Sprengelbeiträge	NÖKAS-Umlage		367.000,00
<b>Transferzahlungen von/an Gemeinden, Gemeindeverbände, Gemeindefonds</b>				
	<b>Gesamtsumme Transferzahlungen von/an Gemeinden, Gemeindeverbände, Gemeindefonds</b>		<b>0,00</b>	<b>220.600,00</b>
	<b>Summe Kapitaltransfers</b>		<b>0,00</b>	<b>0,00</b>
	<b>Summe Transfers</b>		<b>0,00</b>	<b>220.600,00</b>
1/022000-752000	Standesamt	Beitrag zum Standesamts- u. StaatsbgschaftsVerband		22.600,00
1/212000-720000	Mittelschulen	Schulumlage Mittelschulgemeinde Melk		43.000,00

Haushaltskonto	Bezeichnung Ansatz	Bezeichnung Post	Summe Einzahlungen	Summe Auszahlungen
<b>Transferzahlungen von/an Gemeinden, Gemeindeverbände, Gemeindefonds</b>				
	<b>Gesamtsumme Transferzahlungen von/an Gemeinden, Gemeindeverbände, Gemeindefonds</b>		<b>0,00</b>	<b>220.600,00</b>
	<b>Summe Kapitaltransfers</b>		<b>0,00</b>	<b>0,00</b>
	<b>Summe Transfers</b>		<b>0,00</b>	<b>220.600,00</b>
1/212000-720100	Mittelschulen	Schulumlage Mittelschulgemeinde St. Leonhard		63.900,00
1/214000-720000	Schulen der Polytechnischen Lehrgänge	Schulumlage PTL Mank-Melk		15.100,00
1/320000-720000	Ausbildung in Musik und darstellender Kunst	Musikschulen Beiträge		58.300,00
1/510000-751000	Medizinische Bereichsversorgung	Beitrag zum Pensionsverband für Gemeindeärzte		5.200,00
1/631000-752000	Konkurrenzwässer	Beiträge an Melkwasserverband		11.800,00
1/813000-752000	Abfallbeseitigung	Beitrag nach NÖ Luftreinhaltegesetz		700,00
<b>Transferzahlungen von/an Sozialversicherungsträger</b>				
	<b>Gesamtsumme Transferzahlungen von/an Sozialversicherungsträger</b>		<b>0,00</b>	<b>0,00</b>
	<b>Summe Kapitaltransfers</b>		<b>0,00</b>	<b>0,00</b>
	<b>Summe Transfers</b>		<b>0,00</b>	<b>0,00</b>
<b>Transferzahlungen von/an sonst. Träger des öffentlichen Rechts</b>				
	<b>Gesamtsumme Transferzahlungen von/an sonst. Träger des öffentlichen Rechts</b>		<b>0,00</b>	<b>0,00</b>
	<b>Summe Kapitaltransfers</b>		<b>0,00</b>	<b>0,00</b>
	<b>Summe Transfers</b>		<b>0,00</b>	<b>0,00</b>
<b>Gesamtsumme</b>			<b>2.117.600,00</b>	<b>837.600,00</b>

Haushaltsrücklagen			Rücklagenstand			Zahlungsmittelreserven		
Nr.	Verwendungszweck	Ansatz	31.12.2024	Zuweisungen	Entnahmen	31.12.2025	31.12.2024	31.12.2025 Konto-/Sparbuchnummer
8/9990934/00001	Rücklage Hochwasserschutz	639000	100.000,00			100.000,00	100.382,46	100.382,46 ZW 5 294051 AT49 3293 9099 0140 4045
8/9990934/00002	Rücklage ABA	851000	1.000,00	30.000,00		31.000,00	5.246,60	5.246,60 ZW 6 294061 AT28 4715 0390 0222 1500
8/9990934/00003	Rücklage WVA	850000	1.000,00	25.000,00		26.000,00	212,20	212,20 ZW 8 294081 AT98 4715 0390 0222 1501
<b>Zweckgebundene Haushaltsrücklagen</b>			<b>102.000,00</b>	<b>55.000,00</b>	<b>0,00</b>	<b>157.000,00</b>	<b>105.841,26</b>	<b>105.841,26</b>
8/9990935/00001	Allgemeine Rücklage	912000	425.000,00		259.400,00	165.600,00	427.018,10	427.018,10 ZW 9 295091 AT71 4715 0390 0222 1502
8/9990935/00002	Eröffnungsbilanz-Rücklage	912000	3.844.400,00			3.844.400,00		
<b>Allgemeine Haushaltsrücklagen</b>			<b>4.269.400,00</b>	<b>0,00</b>	<b>259.400,00</b>	<b>4.010.000,00</b>	<b>427.018,10</b>	<b>427.018,10</b>
<b>Gesamtsummen</b>			<b>4.371.400,00</b>	<b>55.000,00</b>	<b>259.400,00</b>	<b>4.167.000,00</b>	<b>532.859,36</b>	<b>532.859,36</b>

Darlehen	Ansatz	Staat	Laufzeit	Darlehenshöhe	Buchwert	Zugang	Tilgung	Zinsen	Summe	Schuldendienst-	Buchwert	Netto
Darlehensgeber				Gesamt	31.12.2024				Schuldendienst	ersätze	31.12.2025	Schuldendienst
Verwendung		Währung/Zinssatz										
Aktenzahl		Zinsindikator										

**1. Darlehen für Investitionszwecke****1.1. ... von Trägern des öffentlichen Rechts****1.1.1. ... von Bund, Bundesfonds, Bundeskammern****1.1.2. ... von Ländern, Landesfonds, Landesammern**

6/6	950000	AT	2005 - 2034	51.794,56	51.800,00						51.800,00	
NÖ Wasserwirtschaftsfonds												
Kanal Mannersdorf NÖWWF, Verkapitalisierungsdarlehen, Rückzahlung ab 11/2029 bis 5/2034												
WA4-WWF-20244003/8												
6/7	950000	AT	2004 - 2034	20.506,09	20.500,00						20.500,00	
NÖ Wasserwirtschaftsfonds												
WVA Mannersdorf NÖWWF, Verkapitalisierungsdarlehen, Rückzahlung ab 11/2029 bis 5/2034												
WA4-WWF-20173001/9												
6/8	950000	AT	2010 - 2040	16.175,39	16.200,00						16.200,00	
NÖ Wasserwirtschaftsfonds												
WVA Zelking NÖWWF, Verkapitalisierungsdarlehen, Rückzahlung ab 11/2035 bis 5/2040												
WA4-WWF-20173003/00												

**1.1.3. ... von Gemeinden, Gemeindeverbänden, Gemeindefonds****1.1.4. ... von Sozialversicherungsträgern****1.1.5. ... von sonstigen Trägern des öffentlichen Rechts****1.2. ... von Beteiligungen der Gebietskörperschaft (ohne Finanzunternehmungen)****1.3. ... von Unternehmen (ohne Beteiligungen und ohne Finanzunternehmungen)**

Darlehen Darlehensgeber Verwendung Aktenzahl	Ansatz	Staat	Laufzeit	Darlehenshöhe Gesamt	Buchwert 31.12.2024	Zugang	Tilgung	Zinsen	Summe Schuldendienst	Schuldendienst- ersätze	Buchwert 31.12.2025	Netto Schuldendienst
			Währung/Zinssatz Zinsindikator									
<b>1.4. ... von Finanzunternehmen</b>												
<b>1.4.1. ... von Finanzunternehmen im Inland</b>												
2/1 Volksbank NÖ AG Kindergarten, Neubau 2012 3902222101	240000	AT	2013 - 2037  EUR/4,300% euribor6m	900.000,00	468.000,00		36.000,00	18.000,00	54.000,00	5.000,00	432.000,00	49.000,00
4/2 Oberbank Volksschule Neubau, 2008 511-0526.31	211000	AT	2007 - 2033  EUR/4,300% euribor6m	920.000,00	509.400,00		37.800,00	20.000,00	57.800,00	7.800,00	471.600,00	50.000,00
5/4 Hypo Noe Gruppe Bank AG Wasserleitung Mannersdorf, Erneuerung 2004 466123218	850300	AT	2004 - 2030  EUR/4,250% euribor6m	255.000,00	57.000,00		10.300,00	1.900,00	12.200,00		46.700,00	12.200,00
5/5 Hypo Noe Gruppe Bank AG Kanal Mannersdorf, 2004 466122318	851000	AT	2004 - 2030  EUR/4,250% euribor6m	600.000,00	132.000,00		24.000,00	4.900,00	28.900,00		108.000,00	28.900,00
5/6 Hypo Noe Gruppe Bank AG Kläranlage Neubau 2015 466232203	851400	AT	2016 - 2041  EUR/4,450% euribor3m	900.000,00	576.000,00		36.000,00	23.000,00	59.000,00		540.000,00	59.000,00
809/10 Bank für Planung - VA Schuldenkonto Wasserleitung/Kanalisation Zelking QW	850100	AT	2025 - 2050  EUR/4,100% euribor3m	200.000,00 800.000,00		200.000,00	2.000,00	7.000,00	9.000,00		198.000,00	9.000,00
809/10 Bank für Planung - VA Schuldenkonto Wasserleitung/Kanalisation Zelking QW	851000	AT	2025 - 2050  EUR/4,100% euribor3m	600.000,00 800.000,00		600.000,00	6.000,00	21.000,00	27.000,00		594.000,00	27.000,00

Darlehen	Ansatz	Staat	Laufzeit	Darlehenshöhe	Buchwert	Zugang	Tilgung	Zinsen	Summe	Schuldendienst-	Buchwert	Netto
Darlehensgeber				Gesamt	31.12.2024				Schuldendienst	ersätze	31.12.2025	Schuldendienst
Verwendung			Währung/Zinssatz									
Aktenzahl			Zinsindikator									
921/9	840000	AT	2023 - 2033	850.000,00	700.000,00		170.000,00	24.000,00	194.000,00		530.000,00	194.000,00
SPARKASSE NIEDERÖSTERREICH MITTE WE												
Grundankauf Quarzwerke,												
Baugrund												
AT51 2025 6000 6240 8												
1.4.2. ... von Finanzunternehmen im Ausland												
1.5. ... von Sonstigen												
<b>Zwischensumme</b>					<b>2.530.900,00</b>	<b>800.000,00</b>	<b>322.100,00</b>	<b>119.800,00</b>	<b>441.900,00</b>	<b>12.800,00</b>	<b>3.008.800,00</b>	<b>429.100,00</b>
<b>2. Finanzschulden für den laufenden Aufwand</b>												
2.1. ... von Trägern des öffentlichen Rechts												
2.1.1. ... von Bund, Bundesfonds, Bundeskammern												
2.1.2. ... von Ländern, Landesfonds, Landeskammern												
2.1.3. ... von Gemeinden, Gemeindeverbänden, Gemeindefonds												
2.1.4. ... von Sozialversicherungsträgern												
2.1.5. ... von sonstigen Trägern des öffentlichen Rechts												
2.2. ... von Beteiligungen der Gebietskörperschaft (ohne Finanzunternehmungen)												
2.3. ... von Unternehmen (ohne Beteiligungen und ohne Finanzunternehmungen)												
2.4. ... von Finanzunternehmen												
2.4.1. ... von Finanzunternehmen im Inland												
2.4.2. ... von Finanzunternehmen im Ausland												



Darlehen	Ansatz	Staat	Laufzeit	Darlehenshöhe	Buchwert	Zugang	Tilgung	Zinsen	Summe	Schuldendienst-	Buchwert	Netto
Darlehensgeber				Gesamt	31.12.2024				Schuldendienst	ersätze	31.12.2025	Schuldendienst
Verwendung		Währung/Zinssatz										
Aktenzahl		Zinsindikator										
2.5. ... von Sonstigen												
Zwischensumme					0,00	0,00	0,00	0,00	0,00	0,00	0,00	0,00
SUMME (1 und 2)					2.530.900,00	800.000,00	322.100,00	119.800,00	441.900,00	12.800,00	3.008.800,00	429.100,00
Davon ohne Quasi-KG *)					1.765.900,00	0,00	243.800,00	62.000,00	305.800,00	12.800,00	1.522.100,00	293.000,00
Davon Quasi-KG *)					765.000,00	800.000,00	78.300,00	57.800,00	136.100,00	0,00	1.486.700,00	136.100,00

\*) Quasi-Kapitalgesellschaften außerhalb des Sektors Staat gemäß ESVG (Ansatz 85-86).

Gruppenebene		Erträge	Aufwendungen
0	Vertretungskörper und allgemeine Verwaltung	31.600,00	0,00
1	Öffentliche Ordnung und Sicherheit	0,00	0,00
2	Unterricht, Erziehung, Sport und Wissenschaft	0,00	0,00
3	Kunst, Kultur und Kultus	0,00	0,00
4	Soziale Wohlfahrt und Wohnbauförderung	0,00	0,00
5	Gesundheit	0,00	0,00
6	Straßen- und Wasserbau, Verkehr	0,00	0,00
7	Wirtschaftsförderung	0,00	0,00
8	Dienstleistungen	0,00	31.600,00
9	Finanzwirtschaft	0,00	0,00
Summe		31.600,00	31.600,00

Rückstellung	Stand 31.12.2024	Dotierungen (+)	Auflösung inkl. Verbrauch (-)	Stand 31.12.2025
<b>Kurzfristig</b>	<b>0,00</b>	<b>0,00</b>	<b>0,00</b>	<b>0,00</b>
Rückstellungen für Prozesskosten				
Rückstellungen für nicht konsumierte Urlaube				
Rückstellungen für ausstehende Rechnungen				
Sonstige kurzfristige Rückstellungen				
<b>Langfristig</b>	<b>93.900,00</b>	<b>4.100,00</b>	<b>0,00</b>	<b>98.000,00</b>
Rückstellungen für Abfertigungen	75.200,00	1.900,00		77.100,00
Rückstellungen für Jubiläumszuwendungen	18.700,00	2.200,00		20.900,00
Rückstellungen für Haftungen				
Rückstellungen für Sanierung von Altlasten				
Rückstellungen für Pensionen (Säule I)				
Sonstige langfristige Rückstellungen				
<b>Gesamtsumme</b>	<b>93.900,00</b>	<b>4.100,00</b>	<b>0,00</b>	<b>98.000,00</b>

MVAG	Mittelverwendungs- und -aufbringungsgruppen (1. Ebene)	VA 2025	Plan 2026	Plan 2027	Plan 2028	Plan 2029
211	Erträge aus der operativen Verwaltungstätigkeit	2.065.900,00	2.116.000,00	2.141.300,00	2.163.300,00	2.193.600,00
212	Erträge aus Transfers	978.500,00	765.700,00	765.100,00	963.000,00	766.000,00
213	Finanzerträge	4.700,00	3.700,00	2.700,00	2.700,00	2.700,00
<b>21</b>	<b>Summe Erträge</b>	<b>3.049.100,00</b>	<b>2.885.400,00</b>	<b>2.909.100,00</b>	<b>3.129.000,00</b>	<b>2.962.300,00</b>
221	Personalaufwand	507.600,00	521.800,00	536.800,00	550.200,00	568.200,00
222	Sachaufwand	1.399.400,00	1.457.700,00	1.438.100,00	1.423.400,00	1.436.000,00
223	Transferaufwand	739.700,00	766.500,00	822.400,00	883.100,00	946.100,00
224	Finanzaufwand	121.700,00	103.500,00	92.000,00	81.400,00	74.400,00
<b>22</b>	<b>Summe Aufwendungen</b>	<b>2.768.400,00</b>	<b>2.849.500,00</b>	<b>2.889.300,00</b>	<b>2.938.100,00</b>	<b>3.024.700,00</b>
<b>SA0</b>	<b>Saldo (0) Nettoergebnis (21 - 22)</b>	<b>280.700,00</b>	<b>35.900,00</b>	<b>19.800,00</b>	<b>190.900,00</b>	<b>-62.400,00</b>
230	Entnahmen von Haushaltsrücklagen	259.400,00	15.000,00	15.000,00	15.000,00	15.000,00
240	Zuweisungen an Haushaltsrücklagen	55.000,00	65.000,00	65.000,00	65.000,00	65.000,00
<b>SA01</b>	<b>Saldo (01) Haushaltsrücklagen (230 - 240)</b>	<b>204.400,00</b>	<b>-50.000,00</b>	<b>-50.000,00</b>	<b>-50.000,00</b>	<b>-50.000,00</b>
<b>SA00</b>	<b>Saldo (00) Nettoergebnis nach Haushaltsrücklagen (Saldo 0 + Saldo 01)</b>	<b>485.100,00</b>	<b>-14.100,00</b>	<b>-30.200,00</b>	<b>140.900,00</b>	<b>-112.400,00</b>

MVAG	Mittelverwendungs- und -aufbringungsgruppen (1. Ebene)	VA 2025	Plan 2026	Plan 2027	Plan 2028	Plan 2029
<b>OPERATIVE GEBARUNG</b>						
311	Einzahlungen aus operativer Verwaltungstätigkeit	1.870.900,00	1.917.000,00	1.942.300,00	1.964.300,00	1.994.600,00
312	Einzahlungen aus Transfers	887.300,00	674.500,00	669.500,00	867.400,00	670.400,00
313	Einzahlungen aus Finanzerträgen	4.700,00	3.700,00	2.700,00	2.700,00	2.700,00
<b>31</b>	<b>Summe Einzahlungen operative Gebarung</b>	<b>2.762.900,00</b>	<b>2.595.200,00</b>	<b>2.614.500,00</b>	<b>2.834.400,00</b>	<b>2.667.700,00</b>
321	Auszahlungen aus Personalaufwand	503.500,00	517.700,00	532.600,00	546.100,00	564.100,00
322	Auszahlungen aus Sachaufwand	774.700,00	748.100,00	736.000,00	738.700,00	748.300,00
323	Auszahlungen aus Transfers	738.700,00	765.500,00	821.400,00	882.100,00	945.100,00
324	Auszahlungen aus Finanzaufwand	121.700,00	103.500,00	92.000,00	81.400,00	74.400,00
<b>32</b>	<b>Summe Auszahlungen operative Gebarung</b>	<b>2.138.600,00</b>	<b>2.134.800,00</b>	<b>2.182.000,00</b>	<b>2.248.300,00</b>	<b>2.331.900,00</b>
<b>SA1</b>	<b>Saldo (1) Geldfluss aus der operativen Gebarung (31 – 32)</b>	<b>624.300,00</b>	<b>460.400,00</b>	<b>432.500,00</b>	<b>586.100,00</b>	<b>335.800,00</b>
<b>INVESTIVE GEBARUNG</b>						
331	Einzahlungen aus der Investitionstätigkeit	170.000,00	140.000,00	140.000,00	140.000,00	140.000,00
332	Einzahlungen aus der Rückzahlung von Darlehen sowie gewährten Vorschüssen					
333	Einzahlungen aus Kapitaltransfers	524.500,00	647.800,00	261.800,00	252.600,00	32.300,00
<b>33</b>	<b>Summe Einzahlungen investive Gebarung</b>	<b>694.500,00</b>	<b>787.800,00</b>	<b>401.800,00</b>	<b>392.600,00</b>	<b>172.300,00</b>
341	Auszahlungen aus der Investitionstätigkeit	1.998.200,00	1.248.200,00	953.000,00	654.000,00	454.000,00
342	Auszahlungen aus der Gewährung von Darlehen sowie gewährten Vorschüssen					
343	Auszahlungen aus Kapitaltransfers	1.000,00	1.000,00	1.000,00	1.000,00	1.000,00
<b>34</b>	<b>Summe Auszahlungen investive Gebarung</b>	<b>1.999.200,00</b>	<b>1.249.200,00</b>	<b>954.000,00</b>	<b>655.000,00</b>	<b>455.000,00</b>
<b>SA2</b>	<b>Saldo (2) Geldfluss aus der investiven Gebarung (33 – 34)</b>	<b>-1.304.700,00</b>	<b>-461.400,00</b>	<b>-552.200,00</b>	<b>-262.400,00</b>	<b>-282.700,00</b>
<b>SA3</b>	<b>Saldo (3) Nettofinanzierungssaldo (Saldo 1 + Saldo 2)</b>	<b>-680.400,00</b>	<b>-1.000,00</b>	<b>-119.700,00</b>	<b>323.700,00</b>	<b>53.100,00</b>

MVAG	Mittelverwendungs- und -aufbringungsgruppen (1. Ebene)	VA 2025	Plan 2026	Plan 2027	Plan 2028	Plan 2029
<b>FINANZIERUNGSTÄTIGKEIT</b>						
351	Einzahlungen aus der Aufnahme von Finanzschulden	800.000,00	150.000,00	150.000,00	100.000,00	
353	Einzahlungen infolge eines Kapitaltausches bei derivativen Finanzinstrumenten mit Grundgeschäft					
355	Einzahlungen aus dem Abgang von Finanzinstrumenten					
<b>35</b>	<b>Summe Einzahlungen aus der Finanzierungstätigkeit</b>	<b>800.000,00</b>	<b>150.000,00</b>	<b>150.000,00</b>	<b>100.000,00</b>	<b>0,00</b>
361	Auszahlungen aus der Tilgung von Finanzschulden	322.100,00	316.100,00	276.100,00	276.100,00	261.100,00
363	Auszahlungen infolge eines Kapitaltausches bei derivativen Finanzinstrumenten mit Grundgeschäft					
365	Auszahlungen für den Erwerb von Finanzinstrumenten					
<b>36</b>	<b>Summe Auszahlungen aus der Finanzierungstätigkeit</b>	<b>322.100,00</b>	<b>316.100,00</b>	<b>276.100,00</b>	<b>276.100,00</b>	<b>261.100,00</b>
<b>SA4</b>	<b>Saldo (4) Geldfluss aus der Finanzierungstätigkeit (35 – 36)</b>	<b>477.900,00</b>	<b>-166.100,00</b>	<b>-126.100,00</b>	<b>-176.100,00</b>	<b>-261.100,00</b>
<b>SA5</b>	<b>Saldo (5) Geldfluss aus der voranschlagswirksamen Gebarung (Saldo 3 + Saldo 4)</b>	<b>-202.500,00</b>	<b>-167.100,00</b>	<b>-245.800,00</b>	<b>147.600,00</b>	<b>-208.000,00</b>

MVAG	Mittelverwendungs- und aufbringungsgruppen (1. und 2. Ebene)	VA 2025	Plan 2026	Plan 2027	Plan 2028	Plan 2029
<b>211</b>	<b>Erträge aus der operativen Verwaltungstätigkeit</b>	<b>2.065.900,00</b>	<b>2.116.000,00</b>	<b>2.141.300,00</b>	<b>2.163.300,00</b>	<b>2.193.600,00</b>
2111	Erträge aus eigenen Abgaben	227.300,00	237.300,00	237.300,00	227.300,00	227.500,00
2112	Erträge aus Ertragsanteilen	1.225.000,00	1.250.000,00	1.275.000,00	1.300.000,00	1.330.000,00
2113	Erträge aus Gebühren	318.800,00	329.900,00	330.200,00	336.200,00	336.300,00
2114	Erträge aus Leistungen	74.200,00	74.200,00	74.200,00	74.200,00	74.200,00
2115	Erträge aus Besitz und wirtschaftlicher Tätigkeit	17.600,00	17.600,00	17.600,00	18.600,00	18.600,00
2116	Erträge aus Veräußerung und sonstige Erträge	203.000,00	207.000,00	207.000,00	207.000,00	207.000,00
2117	Nicht finanzierungswirksame operative Erträge					
<b>212</b>	<b>Erträge aus Transfers</b>	<b>978.500,00</b>	<b>765.700,00</b>	<b>765.100,00</b>	<b>963.000,00</b>	<b>766.000,00</b>
2121	Transferertrag von Trägern des öffentlichen Rechts	879.300,00	666.400,00	661.300,00	859.100,00	662.000,00
2122	Transferertrag von Beteiligungen					
2123	Transferertrag von Unternehmen (mit Finanzunternehmen)					
2124	Transferertrag von Haushalten und Organisationen ohne Erwerbscharakter	8.000,00	8.100,00	8.200,00	8.300,00	8.400,00
2125	Transferertrag vom Ausland					
2126	Investitions- und Tilgungszuschüsse zwischen Unternehmungen und Betrieben der Gebietskörperschaft und der Gebietskörperschaft					
2127	Nicht finanzierungswirksamer Transferertrag	91.200,00	91.200,00	95.600,00	95.600,00	95.600,00
<b>213</b>	<b>Finanzerträge</b>	<b>4.700,00</b>	<b>3.700,00</b>	<b>2.700,00</b>	<b>2.700,00</b>	<b>2.700,00</b>
2131	Erträge aus Zinsen	4.700,00	3.700,00	2.700,00	2.700,00	2.700,00
2132	Erträge aus Zinsen aus derivativen Finanzinstrumenten mit und ohne Grundgeschäft					
2133	Erträge aus Gewinnentnahmen von marktbestimmten Betrieben					
2134	Sonstige Finanzerträge					
2135	Erträge aus Dividenden/Gewinnausschüttungen					
2136	Sonstige nicht finanzierungswirksame Finanzerträge					
<b>21</b>	<b>Summe Erträge</b>	<b>3.049.100,00</b>	<b>2.885.400,00</b>	<b>2.909.100,00</b>	<b>3.129.000,00</b>	<b>2.962.300,00</b>
<b>221</b>	<b>Personalaufwand</b>	<b>507.600,00</b>	<b>521.800,00</b>	<b>536.800,00</b>	<b>550.200,00</b>	<b>568.200,00</b>
2211	Personalaufwand (Bezüge, Nebengebühren, Mehrleistungen)	404.100,00	414.900,00	426.400,00	437.100,00	451.600,00
2212	Gesetzlicher und freiwilliger Sozialaufwand	99.400,00	102.800,00	106.200,00	109.000,00	112.500,00
2213	Sonstiger Personalaufwand					
2214	Nicht finanzierungswirksamer Personalaufwand	4.100,00	4.100,00	4.200,00	4.100,00	4.100,00
<b>222</b>	<b>Sachaufwand</b>	<b>1.399.400,00</b>	<b>1.457.700,00</b>	<b>1.438.100,00</b>	<b>1.423.400,00</b>	<b>1.436.000,00</b>
2221	Gebrauchs- und Verbrauchsgüter, Handelswaren	41.900,00	42.100,00	42.200,00	42.400,00	42.400,00
2222	Verwaltungs- und Betriebsaufwand	97.700,00	96.100,00	97.100,00	97.300,00	98.000,00

# Voranschlag 2025 (Plan 2026 - 2029)

Gemeinde Zelking-Matzleinsdorf

# MFP - Ergebnishaushalt Gesamt 1. und 2. Ebene - interne Vergütungen enthalten

MVAG	Mittelverwendungs- und aufbringungsgruppen (1. und 2. Ebene)	VA 2025	Plan 2026	Plan 2027	Plan 2028	Plan 2029
2223	Leasing- und Mietaufwand	7.200,00	7.200,00	7.300,00	7.600,00	7.800,00
2224	Instandhaltung	69.600,00	63.300,00	63.300,00	63.300,00	63.300,00
2225	Sonstiger Sachaufwand	583.300,00	598.400,00	585.100,00	587.100,00	595.800,00
2226	Nicht finanzierungswirksamer Sachaufwand	599.700,00	650.600,00	643.100,00	625.700,00	628.700,00
<b>223</b>	<b>Transferaufwand</b>	<b>739.700,00</b>	<b>766.500,00</b>	<b>822.400,00</b>	<b>883.100,00</b>	<b>946.100,00</b>
2231	Transferaufwand an Träger des öffentlichen Rechts	685.200,00	735.000,00	790.800,00	851.500,00	914.400,00
2232	Transferaufwand an Beteiligungen					
2233	Transferaufwand an Unternehmen (mit Finanzunternehmen)	26.500,00	3.500,00	3.500,00	3.500,00	3.500,00
2234	Transferaufwand an Haushalte und Organisationen ohne Erwerbscharakter	28.000,00	28.000,00	28.100,00	28.100,00	28.200,00
2235	Transferaufwand an das Ausland					
2236	Investitions- und Tilgungszuschüsse zwischen Unternehmungen und Betrieben der Gebietskörperschaft und der Gebietskörperschaft					
2237	Nicht finanzierungswirksamer Transferaufwand					
<b>224</b>	<b>Finanzaufwand</b>	<b>121.700,00</b>	<b>103.500,00</b>	<b>92.000,00</b>	<b>81.400,00</b>	<b>74.400,00</b>
2241	Aufwendungen für Zinsen	119.800,00	101.600,00	90.100,00	79.400,00	72.400,00
2242	Zinsen und sonstige Aufwendungen aus derivativen Finanzinstrumenten mit und ohne Grundgeschäft					
2243	Gewinnentnahmen von Unternehmungen und marktbestimmten Betrieben der Gebietskörperschaft (innerhalb der Gebietskörperschaft)					
2244	Sonstiger Finanzaufwand	1.900,00	1.900,00	1.900,00	2.000,00	2.000,00
2245	Nicht finanzierungswirksamer Finanzaufwand					
<b>22</b>	<b>Summe Aufwendungen</b>	<b>2.768.400,00</b>	<b>2.849.500,00</b>	<b>2.889.300,00</b>	<b>2.938.100,00</b>	<b>3.024.700,00</b>
<b>SA0</b>	<b>Saldo (0) Nettoergebnis (21 - 22)</b>	<b>280.700,00</b>	<b>35.900,00</b>	<b>19.800,00</b>	<b>190.900,00</b>	<b>-62.400,00</b>
<b>230</b>	<b>Entnahmen von Haushaltsrücklagen</b>	<b>259.400,00</b>	<b>15.000,00</b>	<b>15.000,00</b>	<b>15.000,00</b>	<b>15.000,00</b>
2301	Entnahmen von Haushaltsrücklagen	259.400,00	15.000,00	15.000,00	15.000,00	15.000,00
<b>240</b>	<b>Zuweisungen an Haushaltsrücklagen</b>	<b>55.000,00</b>	<b>65.000,00</b>	<b>65.000,00</b>	<b>65.000,00</b>	<b>65.000,00</b>
2401	Zuweisungen an Haushaltsrücklagen	55.000,00	65.000,00	65.000,00	65.000,00	65.000,00
<b>SA01</b>	<b>Saldo (01) Haushaltsrücklagen (230 - 240)</b>	<b>204.400,00</b>	<b>-50.000,00</b>	<b>-50.000,00</b>	<b>-50.000,00</b>	<b>-50.000,00</b>
<b>SA00</b>	<b>Saldo (00) Nettoergebnis nach Haushaltsrücklagen (Saldo 0 + Saldo 01)</b>	<b>485.100,00</b>	<b>-14.100,00</b>	<b>-30.200,00</b>	<b>140.900,00</b>	<b>-112.400,00</b>



MVAG	Mittelverwendungs- und aufbringungsgruppen (1. und 2. Ebene)	VA 2025	Plan 2026	Plan 2027	Plan 2028	Plan 2029
<b>311</b>	<b>Einzahlungen aus operativer Verwaltungstätigkeit</b>	<b>1.870.900,00</b>	<b>1.917.000,00</b>	<b>1.942.300,00</b>	<b>1.964.300,00</b>	<b>1.994.600,00</b>
3111	Einzahlungen aus eigenen Abgaben	227.300,00	237.300,00	237.300,00	227.300,00	227.500,00
3112	Einzahlungen aus Ertragsanteilen	1.225.000,00	1.250.000,00	1.275.000,00	1.300.000,00	1.330.000,00
3113	Einzahlungen aus Gebühren	318.800,00	329.900,00	330.200,00	336.200,00	336.300,00
3114	Einzahlungen aus Leistungen	74.200,00	74.200,00	74.200,00	74.200,00	74.200,00
3115	Einzahlungen aus Besitz und wirtschaftlicher Tätigkeit	17.600,00	17.600,00	17.600,00	18.600,00	18.600,00
3116	Einzahlungen aus Veräußerung von geringwertigen Wirtschaftsgütern (GWG) und sonstige Einzahlungen	8.000,00	8.000,00	8.000,00	8.000,00	8.000,00
<b>312</b>	<b>Einzahlungen aus Transfers</b>	<b>887.300,00</b>	<b>674.500,00</b>	<b>669.500,00</b>	<b>867.400,00</b>	<b>670.400,00</b>
3121	Transferzahlungen von Trägern des öffentlichen Rechts	879.300,00	666.400,00	661.300,00	859.100,00	662.000,00
3122	Transferzahlungen von Beteiligungen					
3123	Transferzahlungen von Unternehmen (inkl. Finanzunternehmen)					
3124	Transferzahlungen von Haushalten und Organisationen ohne Erwerbscharakter	8.000,00	8.100,00	8.200,00	8.300,00	8.400,00
3125	Transferzahlungen vom Ausland					
3126	Investitions- und Tilgungszuschüsse zwischen Unternehmungen und Betrieben der Gebietskörperschaft und der Gebietskörperschaft					
<b>313</b>	<b>Einzahlungen aus Finanzerträgen</b>	<b>4.700,00</b>	<b>3.700,00</b>	<b>2.700,00</b>	<b>2.700,00</b>	<b>2.700,00</b>
3131	Einzahlungen aus Zinserträgen	4.700,00	3.700,00	2.700,00	2.700,00	2.700,00
3132	Einzahlungen aus Zinsen aus derivativen Finanzinstrumenten mit und ohne Grundgeschäft					
3133	Einzahlungen aus Gewinnentnahmen von marktbestimmten Betrieben					
3134	Sonstige Einzahlungen aus Finanzerträgen					
3135	Einzahlungen aus Dividenden/Gewinnausschüttungen					
<b>31</b>	<b>Summe Einzahlungen operative Gebarung</b>	<b>2.762.900,00</b>	<b>2.595.200,00</b>	<b>2.614.500,00</b>	<b>2.834.400,00</b>	<b>2.667.700,00</b>
<b>321</b>	<b>Auszahlungen aus Personalaufwand</b>	<b>503.500,00</b>	<b>517.700,00</b>	<b>532.600,00</b>	<b>546.100,00</b>	<b>564.100,00</b>
3211	Auszahlungen für Personalaufwand (Bezüge, Nebengebühren, und Mehrleistungsvergütungen)	404.100,00	414.900,00	426.400,00	437.100,00	451.600,00
3212	Auszahlungen für gesetzliche und freiwillige Sozialaufwendungen	99.400,00	102.800,00	106.200,00	109.000,00	112.500,00
3213	Auszahlungen aus sonstigem Personalaufwand					
<b>322</b>	<b>Auszahlungen aus Sachaufwand</b>	<b>774.700,00</b>	<b>748.100,00</b>	<b>736.000,00</b>	<b>738.700,00</b>	<b>748.300,00</b>
3221	Auszahlungen für Gebrauchs- und Verbrauchsgüter, Handelswaren	41.900,00	42.100,00	42.200,00	42.400,00	42.400,00
3222	Auszahlungen für Verwaltungs- und Betriebsaufwand	97.700,00	96.100,00	97.100,00	97.300,00	98.000,00
3223	Auszahlungen für Leasing- und Mietaufwand	7.200,00	7.200,00	7.300,00	7.600,00	7.800,00
3224	Auszahlungen für Instandhaltung	69.600,00	63.300,00	63.300,00	63.300,00	63.300,00
3225	Sonstige Auszahlungen aus Sachaufwand	558.300,00	539.400,00	526.100,00	528.100,00	536.800,00
3226	Auszahlungen aus der Inanspruchnahme von Haftungen					

MVAG	Mittelverwendungs- und aufbringungsgruppen (1. und 2. Ebene)	VA 2025	Plan 2026	Plan 2027	Plan 2028	Plan 2029
<b>323</b>	<b>Auszahlungen aus Transfers</b>	<b>738.700,00</b>	<b>765.500,00</b>	<b>821.400,00</b>	<b>882.100,00</b>	<b>945.100,00</b>
3231	Transferzahlungen an Träger des öffentlichen Rechts	684.200,00	734.000,00	789.800,00	850.500,00	913.400,00
3232	Transferzahlungen an Beteiligungen					
3233	Transferzahlungen an Unternehmen (inkl. Finanzunternehmen)	26.500,00	3.500,00	3.500,00	3.500,00	3.500,00
3234	Transferzahlungen an Haushalte und Organisationen ohne Erwerbscharakter	28.000,00	28.000,00	28.100,00	28.100,00	28.200,00
3235	Transferzahlungen an das Ausland					
3236	Investitions- und Tilgungszuschüsse zwischen Unternehmungen und Betrieben der Gebietskörperschaft und der Gebietskörperschaft					
<b>324</b>	<b>Auszahlungen aus Finanzaufwand</b>	<b>121.700,00</b>	<b>103.500,00</b>	<b>92.000,00</b>	<b>81.400,00</b>	<b>74.400,00</b>
3241	Auszahlungen für Zinsen	119.800,00	101.600,00	90.100,00	79.400,00	72.400,00
3242	Auszahlungen für Zinsen aus derivativen Finanzinstrumenten mit und ohne Grundgeschäft					
3243	Auszahlungen aus Gewinnentnahmen von marktbestimmten Betrieben					
3244	Sonstige Auszahlungen aus Finanzaufwendungen	1.900,00	1.900,00	1.900,00	2.000,00	2.000,00
<b>32</b>	<b>Summe Auszahlungen operative Gebarung</b>	<b>2.138.600,00</b>	<b>2.134.800,00</b>	<b>2.182.000,00</b>	<b>2.248.300,00</b>	<b>2.331.900,00</b>
<b>SA1</b>	<b>Saldo (1) Geldfluss aus der operativen Gebarung (31 – 32)</b>	<b>624.300,00</b>	<b>460.400,00</b>	<b>432.500,00</b>	<b>586.100,00</b>	<b>335.800,00</b>
<b>331</b>	<b>Einzahlungen aus der Investitionstätigkeit</b>	<b>170.000,00</b>	<b>140.000,00</b>	<b>140.000,00</b>	<b>140.000,00</b>	<b>140.000,00</b>
3311	Einzahlungen aus der Veräußerung von immateriellem Vermögen					
3312	Einzahlungen aus der Veräußerung von Grundstücken und Grundstückeinrichtungen	170.000,00	140.000,00	140.000,00	140.000,00	140.000,00
3313	Einzahlungen aus der Veräußerung von Gebäuden und Bauten					
3314	Einzahlungen aus der Veräußerung von technischen Anlagen, Fahrzeugen und Maschinen					
3315	Einzahlungen aus der Veräußerung von Amts-, Betriebs- und Geschäftsausstattung					
3316	Einzahlungen aus der Veräußerung von Kulturgütern					
3317	Einzahlungen aus der Veräußerung von Beteiligungen					
3318	Einzahlungen aus der Veräußerung von kofinanzierten Schutzbauten					
<b>332</b>	<b>Einzahlungen aus der Rückzahlung von Darlehen sowie gewährten Vorschüssen</b>	<b>0,00</b>	<b>0,00</b>	<b>0,00</b>	<b>0,00</b>	<b>0,00</b>
3321	Einzahlungen aus Darlehen an Träger des öffentlichen Rechts					
3322	Einzahlungen aus Darlehen an Beteiligungen					
3323	Einzahlungen aus Darlehen an Unternehmen und Haushalte					
3325	Einzahlungen aus Vorschüssen und Anzahlungen					
<b>333</b>	<b>Einzahlungen aus Kapitaltransfers</b>	<b>524.500,00</b>	<b>647.800,00</b>	<b>261.800,00</b>	<b>252.600,00</b>	<b>32.300,00</b>
3331	Kapitaltransferzahlungen von Trägern des öffentlichen Rechts	485.700,00	627.800,00	241.800,00	231.600,00	11.300,00
3332	Kapitaltransferzahlungen von Beteiligungen					
3333	Kapitaltransferzahlungen von Unternehmen	25.000,00				
3334	Kapitaltransferzahlungen von Haushalten und Organisationen ohne Erwerbscharakter	13.800,00	20.000,00	20.000,00	21.000,00	21.000,00

MVAG	Mittelverwendungs- und aufbringungsgruppen (1. und 2. Ebene)	VA 2025	Plan 2026	Plan 2027	Plan 2028	Plan 2029
3335	Kapitaltransferzahlungen vom Ausland					
<b>33</b>	<b>Summe Einzahlungen investive Gebarung</b>	<b>694.500,00</b>	<b>787.800,00</b>	<b>401.800,00</b>	<b>392.600,00</b>	<b>172.300,00</b>
<b>341</b>	<b>Auszahlungen aus der Investitionstätigkeit</b>	<b>1.998.200,00</b>	<b>1.248.200,00</b>	<b>953.000,00</b>	<b>654.000,00</b>	<b>454.000,00</b>
3411	Auszahlungen für den Erwerb von immateriellem Vermögen	34.000,00	6.000,00	6.000,00	6.000,00	6.000,00
3412	Auszahlungen für den Erwerb von Grundstücken und Grundstückseinrichtungen	1.327.000,00	237.000,00	237.000,00	437.000,00	437.000,00
3413	Auszahlungen für den Erwerb von Gebäuden und Bauten	550.000,00	700.000,00	700.000,00	200.000,00	
3414	Auszahlungen für den Erwerb von technischen Anlagen, Fahrzeugen und Maschinen	54.200,00	295.700,00			
3415	Auszahlungen für den Erwerb von Amts-, Betriebs- und Geschäftsausstattung	33.000,00	9.500,00	10.000,00	11.000,00	11.000,00
3416	Auszahlungen für den Erwerb von Kulturgütern					
3417	Auszahlungen für den Erwerb von Beteiligungen					
3418	Auszahlungen für den Erwerb von kofinanzierten Schutzbauten					
<b>342</b>	<b>Auszahlungen aus der Gewährung von Darlehen sowie gewährten Vorschüssen</b>	<b>0,00</b>	<b>0,00</b>	<b>0,00</b>	<b>0,00</b>	<b>0,00</b>
3421	Auszahlungen von Darlehen an Träger des öffentlichen Rechts					
3422	Auszahlungen von Darlehen an Beteiligungen					
3423	Auszahlungen von Darlehen an Unternehmen und Haushalte					
3425	Auszahlungen von Vorschüssen und Anzahlungen					
<b>343</b>	<b>Auszahlungen aus Kapitaltransfers</b>	<b>1.000,00</b>	<b>1.000,00</b>	<b>1.000,00</b>	<b>1.000,00</b>	<b>1.000,00</b>
3431	Kapitaltransferzahlungen an Träger des öffentlichen Rechts	1.000,00	1.000,00	1.000,00	1.000,00	1.000,00
3432	Kapitaltransferzahlungen an Beteiligungen					
3433	Kapitaltransferzahlungen an Unternehmen (Finanzunternehmen)					
3434	Kapitaltransferzahlungen an Haushalte und Organisationen ohne Erwerbscharakter					
3435	Kapitaltransferzahlungen an das Ausland					
<b>34</b>	<b>Summe Auszahlungen investive Gebarung</b>	<b>1.999.200,00</b>	<b>1.249.200,00</b>	<b>954.000,00</b>	<b>655.000,00</b>	<b>455.000,00</b>
<b>SA2</b>	<b>Saldo (2) Geldfluss aus der investiven Gebarung (33 – 34)</b>	<b>-1.304.700,00</b>	<b>-461.400,00</b>	<b>-552.200,00</b>	<b>-262.400,00</b>	<b>-282.700,00</b>
<b>SA3</b>	<b>Saldo (3) Nettofinanzierungssaldo (Saldo 1 + Saldo 2)</b>	<b>-680.400,00</b>	<b>-1.000,00</b>	<b>-119.700,00</b>	<b>323.700,00</b>	<b>53.100,00</b>
<b>351</b>	<b>Einzahlungen aus der Aufnahme von Finanzschulden</b>	<b>800.000,00</b>	<b>150.000,00</b>	<b>150.000,00</b>	<b>100.000,00</b>	<b>0,00</b>
3511	Einzahlungen aus empfangenen Darlehen von öffentlichen Körperschaften und Rechtsträgern					
3512	Einzahlungen aus empfangenen Darlehen von Beteiligungen					
3513	Einzahlungen aus empfangenen Darlehen von Unternehmen und privaten Haushalten					
3514	Einzahlungen aus Finanzschulden (Finanzunternehmen)	800.000,00	150.000,00	150.000,00	100.000,00	
3515	Einzahlungen aus Aufnahmen von Leasingverbindlichkeiten					
<b>353</b>	<b>Einzahlungen infolge eines Kapitaltausches bei derivativen Finanzinstrumenten mit Grundgeschäft</b>	<b>0,00</b>	<b>0,00</b>	<b>0,00</b>	<b>0,00</b>	<b>0,00</b>

MVAG	Mittelverwendungs- und aufbringungsgruppen (1. und 2. Ebene)	VA 2025	Plan 2026	Plan 2027	Plan 2028	Plan 2029
3530	Einzahlungen infolge eines Kapitaltausches bei derivativen Finanzinstrumenten mit Grundgeschäft					
<b>355</b>	<b>Einzahlungen aus dem Abgang von Finanzinstrumenten</b>	<b>0,00</b>	<b>0,00</b>	<b>0,00</b>	<b>0,00</b>	<b>0,00</b>
3550	Einzahlungen aus dem Abgang von Finanzinstrumenten					
<b>35</b>	<b>Summe Einzahlungen aus der Finanzierungstätigkeit</b>	<b>800.000,00</b>	<b>150.000,00</b>	<b>150.000,00</b>	<b>100.000,00</b>	<b>0,00</b>
<b>361</b>	<b>Auszahlungen aus der Tilgung von Finanzschulden</b>	<b>322.100,00</b>	<b>316.100,00</b>	<b>276.100,00</b>	<b>276.100,00</b>	<b>261.100,00</b>
3611	Auszahlungen aus empfangenen Darlehen von öffentlichen Körperschaften und Rechtsträgern					
3612	Auszahlungen aus empfangenen Darlehen von Beteiligungen					
3613	Auszahlungen aus empfangenen Darlehen von Unternehmen und privaten Haushalten					
3614	Auszahlungen aus Finanzschulden	322.100,00	316.100,00	276.100,00	276.100,00	261.100,00
3615	Auszahlungen aus Rückzahlungen von Leasingverbindlichkeiten					
<b>363</b>	<b>Auszahlungen infolge eines Kapitaltausches bei derivativen Finanzinstrumenten mit Grundgeschäft</b>	<b>0,00</b>	<b>0,00</b>	<b>0,00</b>	<b>0,00</b>	<b>0,00</b>
3630	Auszahlungen infolge eines Kapitaltausches bei derivativen Finanzinstrumenten mit Grundgeschäft					
<b>365</b>	<b>Auszahlungen für den Erwerb von Finanzinstrumenten</b>	<b>0,00</b>	<b>0,00</b>	<b>0,00</b>	<b>0,00</b>	<b>0,00</b>
3650	Auszahlungen für den Erwerb von Finanzinstrumenten					
<b>36</b>	<b>Summe Auszahlungen aus der Finanzierungstätigkeit</b>	<b>322.100,00</b>	<b>316.100,00</b>	<b>276.100,00</b>	<b>276.100,00</b>	<b>261.100,00</b>
<b>SA4</b>	<b>Saldo (4) Geldfluss aus der Finanzierungstätigkeit (35 – 36)</b>	<b>477.900,00</b>	<b>-166.100,00</b>	<b>-126.100,00</b>	<b>-176.100,00</b>	<b>-261.100,00</b>
<b>SA5</b>	<b>Saldo (5) Geldfluss aus der voranschlagswirksamen Gebarung (Saldo 3 + Saldo 4)</b>	<b>-202.500,00</b>	<b>-167.100,00</b>	<b>-245.800,00</b>	<b>147.600,00</b>	<b>-208.000,00</b>

MVAG	Mittelverwendungs- und -aufbringungsgruppen	Mittelaufbringung	Mittelverwendung	Saldo
211	Erträge aus der operativen Verwaltungstätigkeit	2.065.900,00		
212	Erträge aus Transfers	978.500,00		
213	Finanzerträge	4.700,00		
<b>Summe Erträge (SU 21)</b>		3.049.100,00		
2117	Nicht finanzierungswirksame operative Erträge (Auflösung von Rückstellungen und Aktivierte Eigenleistungen)			
2127	Nicht finanzierungswirksamer Transferertrag (Auflösung von Investitionszuschüssen)	-91.200,00		
2136	Sonstige nicht finanzierungswirksame Finanzerträge (Auflösung von RS Bewertung von Beteiligungen und aktiven Finanzinstrumenten)			
<b>Nicht finanzwirksame Erträge</b>		-91.200,00		
<b>Finanzwirksame Erträge</b>		2.957.900,00		
221	Personalaufwand		507.600,00	
222	Sachaufwand		1.399.400,00	
223	Transferaufwand		739.700,00	
224	Finanzaufwand		121.700,00	
<b>Summe Aufwendungen (SU 22)</b>			2.768.400,00	
2214	Nicht finanzierungswirksamer Personalaufwand (Dotierung RS für Abfertigungen, Jubiläum u. nicht konsumierte Urlaube)		-4.100,00	
2226	Nicht finanzierungswirksamer Sachaufwand (inkl. Abschreibungen, Dotierung von RS Prozess, ausstehende Rechnungen)		-599.700,00	
2237	Nicht finanzierungswirksamer Transferaufwand (Dotierungen von RS f. Pensionen)			
2245	Nicht finanzierungswirksamer Finanzaufwand (Wertberichtigungen zu Finanzinstrumenten, Aufwendungen aus der Bewertung von Beteiligungen)			
<b>Nicht finanzwirksame Aufwendungen</b>			-603.800,00	
<b>Finanzwirksame Aufwendungen</b>			2.164.600,00	
<b>Finanzwirksames Ergebnis</b>		2.957.900,00	2.164.600,00	<b>793.300,00</b>

MVAG	Mittelverwendungs- und -aufbringungsgruppen	Mittelaufbringung	Mittelverwendung	Saldo
332	Einzahlungen aus der Rückzahlung von Darlehen sowie gewährten Vorschüssen (ohne 332x mit Projektcode - Anzahlungen)			
1141	Vorräte ( - Veränderung)			
1142	Gegebene Anzahlungen auf Vorräte ( - Veränderung)			
1540	Passive Rechnungsabgrenzung			
	Einzahlungen der Kontengruppe 000-089, die keinem Projekt mit Projektcode 1 zugeordnet sind			
	Einzahlungen der Kontengruppe 30, die keinem Projekt mit Projektcode 1 zugeordnet sind	20.700,00		
	- Erträge der Kontogruppe 80 mit Projektcode 1			
2301	Entnahmen von Rücklagen endfälliger Darlehen (Kontengruppe 893)			
<b>Jährliche wiederkehrende Einzahlungen</b>		20.700,00		
36	Auszahlungen aus der Finanzierungstätigkeit (ohne Projektcode 1)		322.100,00	
2401	Zuweisung an Rücklagen endfälliger Darlehen (Kontengruppe 793)			
342	Auszahlungen aus der Gewährung von Darlehen sowie gewährten Vorschüssen (ohne 342x mit Projektcode - Anzahlungen)			
1141	Vorräte ( + Veränderung)			
1142	Gegebene Anzahlungen auf Vorräte ( + Veränderung)			
1170	Aktive Rechnungsabgrenzung			
	Auszahlungen (Investitionen) der Kontengruppe 000-083, die keinem Projekt mit Projektcode 1 zugeordnet sind		22.000,00	
<b>Jährliche wiederkehrende Auszahlungen</b>			344.100,00	
	Kontengruppe 871, KT der Ergebnisrechnung, mit Projektcode (BZ)	-411.000,00		
<b>Summe Kapitaltransfers der Ergebnisrechnung</b>		-411.000,00		
<b>H1 Jährliches Haushaltspotential (Eigenmittel)</b>		2.567.600,00	2.508.700,00	<b>58.900,00</b>
H4VJ Haushaltspotential Vorjahr (Endbestand HP-RL Vorjahr, Konto 935077 = AB)				<b>0,00</b>
<b>H2 verfügbares Haushaltspotential (Eigenmittel)</b>				<b>58.900,00</b>

MVAG	Mittelverwendungs- und -aufbringungsgruppen	Mittelaufbringung	Mittelverwendung	Saldo
Information 1 - Berechnung der tatsächlichen Liquidität				
im verfügbaren Haushaltspotential enthaltene Bedarfszuweisungen zur Liquiditätssteigerung aus Kontogruppe 871, KT der Ergebnisrechnung ohne Projektcode				
<b>tatsächlicher Liquiditätsbedarf ohne Rücklagenauflösung (Abgang)</b>		58.900,00		
2401	Zuweisungen an Haushaltsrücklagen (Kontengruppe 794)		55.000,00	
2401	Zuweisungen an Haushaltsrücklagen (Kontengruppe 795)			
<b>Jährliche Aufwände für Rücklagen</b>			55.000,00	
2301	Entnahmen von Haushaltsrücklagen (Kontengruppe 894)			
2301	Entnahmen von Haushaltsrücklagen (Kontengruppe 895)			
<b>Jährliche RL-Erträge f. Investitionen (finanzw.)</b>		0,00		
<b>H3 verfügbares Haushaltspotential (Eigenmittel) nach finanzwirksamen Rücklagen</b>		58.900,00	55.000,00	<b>3.900,00</b>
- Zuweisungen und Umbuchungen an investive Vorhaben			25.000,00	<b>-25.000,00</b>
+ Rückführungen und Umbuchungen von investiven Vorhaben				<b>0,00</b>
<b>H4 kumuliertes Haushaltspotential (Eigenmittel) Endbestand</b>		58.900,00	80.000,00	<b>-21.100,00</b>

MVAG	Mittelverwendungs- und -aufbringungsgruppen	Mittelaufbringung	Mittelverwendung	Saldo
211	Erträge aus der operativen Verwaltungstätigkeit	2.116.000,00		
212	Erträge aus Transfers	765.700,00		
213	Finanzerträge	3.700,00		
<b>Summe Erträge (SU 21)</b>		2.885.400,00		
2117	Nicht finanzierungswirksame operative Erträge (Auflösung von Rückstellungen und Aktivierte Eigenleistungen)			
2127	Nicht finanzierungswirksamer Transferertrag (Auflösung von Investitionszuschüssen)	-91.200,00		
2136	Sonstige nicht finanzierungswirksame Finanzerträge (Auflösung von RS Bewertung von Beteiligungen und aktiven Finanzinstrumenten)			
<b>Nicht finanzwirksame Erträge</b>		-91.200,00		
<b>Finanzwirksame Erträge</b>		2.794.200,00		
221	Personalaufwand		521.800,00	
222	Sachaufwand		1.457.700,00	
223	Transferaufwand		766.500,00	
224	Finanzaufwand		103.500,00	
<b>Summe Aufwendungen (SU 22)</b>			2.849.500,00	
2214	Nicht finanzierungswirksamer Personalaufwand (Dotierung RS für Abfertigungen, Jubiläum u. nicht konsumierte Urlaube)		-4.100,00	
2226	Nicht finanzierungswirksamer Sachaufwand (inkl. Abschreibungen, Dotierung von RS Prozess, ausstehende Rechnungen)		-650.600,00	
2237	Nicht finanzierungswirksamer Transferaufwand (Dotierungen von RS f. Pensionen)			
2245	Nicht finanzierungswirksamer Finanzaufwand (Wertberichtigungen zu Finanzinstrumenten, Aufwendungen aus der Bewertung von Beteiligungen)			
<b>Nicht finanzwirksame Aufwendungen</b>			-654.700,00	
<b>Finanzwirksame Aufwendungen</b>			2.194.800,00	
<b>Finanzwirksames Ergebnis</b>		2.794.200,00	2.194.800,00	<b>599.400,00</b>



MVAG	Mittelverwendungs- und -aufbringungsgruppen	Mittelaufbringung	Mittelverwendung	Saldo
332	Einzahlungen aus der Rückzahlung von Darlehen sowie gewährten Vorschüssen (ohne 332x mit Projektcode - Anzahlungen)			
1141	Vorräte ( - Veränderung)			
1142	Gegebene Anzahlungen auf Vorräte ( - Veränderung)			
1540	Passive Rechnungsabgrenzung			
	Einzahlungen der Kontengruppe 000-089, die keinem Projekt mit Projektcode 1 zugeordnet sind			
	Einzahlungen der Kontengruppe 30, die keinem Projekt mit Projektcode 1 zugeordnet sind	26.600,00		
	- Erträge der Kontogruppe 80 mit Projektcode 1			
2301	Entnahmen von Rücklagen endfälliger Darlehen (Kontengruppe 893)			
<b>Jährliche wiederkehrende Einzahlungen</b>		26.600,00		
36	Auszahlungen aus der Finanzierungstätigkeit (ohne Projektcode 1)		316.100,00	
2401	Zuweisung an Rücklagen endfälliger Darlehen (Kontengruppe 793)			
342	Auszahlungen aus der Gewährung von Darlehen sowie gewährten Vorschüssen (ohne 342x mit Projektcode - Anzahlungen)			
1141	Vorräte ( + Veränderung)			
1142	Gegebene Anzahlungen auf Vorräte ( + Veränderung)			
1170	Aktive Rechnungsabgrenzung			
	Auszahlungen (Investitionen) der Kontengruppe 000-083, die keinem Projekt mit Projektcode 1 zugeordnet sind		17.500,00	
<b>Jährliche wiederkehrende Auszahlungen</b>			333.600,00	
	Kontengruppe 871, KT der Ergebnisrechnung, mit Projektcode (BZ)	-305.500,00		
<b>Summe Kapitaltransfers der Ergebnisrechnung</b>		-305.500,00		
<b>H1 Jährliches Haushaltspotential (Eigenmittel)</b>		2.515.300,00	2.528.400,00	<b>-13.100,00</b>
H4VJ Haushaltspotential Vorjahr (Endbestand HP-RL Vorjahr, Konto 935077 = AB)				<b>-21.100,00</b>
<b>H2 verfügbares Haushaltspotential (Eigenmittel)</b>				<b>-34.200,00</b>

MVAG	Mittelverwendungs- und -aufbringungsgruppen	Mittelaufbringung	Mittelverwendung	Saldo
Information 1 - Berechnung der tatsächlichen Liquidität				
im verfügbaren Haushaltspotential enthaltene Bedarfszuweisungen zur Liquiditätssteigerung aus Kontogruppe 871, KT der Ergebnisrechnung ohne Projektcode				
<b>tatsächlicher Liquiditätsbedarf ohne Rücklagenauflösung (Abgang)</b>		-34.200,00		
2401	Zuweisungen an Haushaltsrücklagen (Kontengruppe 794)		65.000,00	
2401	Zuweisungen an Haushaltsrücklagen (Kontengruppe 795)			
<b>Jährliche Aufwände für Rücklagen</b>			65.000,00	
2301	Entnahmen von Haushaltsrücklagen (Kontengruppe 894)			
2301	Entnahmen von Haushaltsrücklagen (Kontengruppe 895)			
<b>Jährliche RL-Erträge f. Investitionen (finanzw.)</b>		0,00		
<b>H3 verfügbares Haushaltspotential (Eigenmittel) nach finanzwirksamen Rücklagen</b>		-34.200,00	65.000,00	<b>-99.200,00</b>
- Zuweisungen und Umbuchungen an investive Vorhaben			59.000,00	<b>-59.000,00</b>
+ Rückführungen und Umbuchungen von investiven Vorhaben				<b>0,00</b>
<b>H4 kumuliertes Haushaltspotential (Eigenmittel) Endbestand</b>		-34.200,00	124.000,00	<b>-158.200,00</b>

MVAG	Mittelverwendungs- und -aufbringungsgruppen	Mittelaufbringung	Mittelverwendung	Saldo
211	Erträge aus der operativen Verwaltungstätigkeit	2.141.300,00		
212	Erträge aus Transfers	765.100,00		
213	Finanzerträge	2.700,00		
<b>Summe Erträge (SU 21)</b>		2.909.100,00		
2117	Nicht finanzierungswirksame operative Erträge (Auflösung von Rückstellungen und Aktivierte Eigenleistungen)			
2127	Nicht finanzierungswirksamer Transferertrag (Auflösung von Investitionszuschüssen)	-95.600,00		
2136	Sonstige nicht finanzierungswirksame Finanzerträge (Auflösung von RS Bewertung von Beteiligungen und aktiven Finanzinstrumenten)			
<b>Nicht finanzwirksame Erträge</b>		-95.600,00		
<b>Finanzwirksame Erträge</b>		2.813.500,00		
221	Personalaufwand		536.800,00	
222	Sachaufwand		1.438.100,00	
223	Transferaufwand		822.400,00	
224	Finanzaufwand		92.000,00	
<b>Summe Aufwendungen (SU 22)</b>			2.889.300,00	
2214	Nicht finanzierungswirksamer Personalaufwand (Dotierung RS für Abfertigungen, Jubiläum u. nicht konsumierte Urlaube)		-4.200,00	
2226	Nicht finanzierungswirksamer Sachaufwand (inkl. Abschreibungen, Dotierung von RS Prozess, ausstehende Rechnungen)		-643.100,00	
2237	Nicht finanzierungswirksamer Transferaufwand (Dotierungen von RS f. Pensionen)			
2245	Nicht finanzierungswirksamer Finanzaufwand (Wertberichtigungen zu Finanzinstrumenten, Aufwendungen aus der Bewertung von Beteiligungen)			
<b>Nicht finanzwirksame Aufwendungen</b>			-647.300,00	
<b>Finanzwirksame Aufwendungen</b>			2.242.000,00	
<b>Finanzwirksames Ergebnis</b>		2.813.500,00	2.242.000,00	<b>571.500,00</b>

MVAG	Mittelverwendungs- und -aufbringungsgruppen	Mittelaufbringung	Mittelverwendung	Saldo
332	Einzahlungen aus der Rückzahlung von Darlehen sowie gewährten Vorschüssen (ohne 332x mit Projektcode - Anzahlungen)			
1141	Vorräte ( - Veränderung)			
1142	Gegebene Anzahlungen auf Vorräte ( - Veränderung)			
1540	Passive Rechnungsabgrenzung			
	Einzahlungen der Kontengruppe 000-089, die keinem Projekt mit Projektcode 1 zugeordnet sind			
	Einzahlungen der Kontengruppe 30, die keinem Projekt mit Projektcode 1 zugeordnet sind	26.300,00		
	- Erträge der Kontogruppe 80 mit Projektcode 1			
2301	Entnahmen von Rücklagen endfälliger Darlehen (Kontengruppe 893)			
<b>Jährliche wiederkehrende Einzahlungen</b>		26.300,00		
36	Auszahlungen aus der Finanzierungstätigkeit (ohne Projektcode 1)		276.100,00	
2401	Zuweisung an Rücklagen endfälliger Darlehen (Kontengruppe 793)			
342	Auszahlungen aus der Gewährung von Darlehen sowie gewährten Vorschüssen (ohne 342x mit Projektcode - Anzahlungen)			
1141	Vorräte ( + Veränderung)			
1142	Gegebene Anzahlungen auf Vorräte ( + Veränderung)			
1170	Aktive Rechnungsabgrenzung			
	Auszahlungen (Investitionen) der Kontengruppe 000-083, die keinem Projekt mit Projektcode 1 zugeordnet sind		18.000,00	
<b>Jährliche wiederkehrende Auszahlungen</b>			294.100,00	
	Kontengruppe 871, KT der Ergebnisrechnung, mit Projektcode (BZ)	-305.500,00		
<b>Summe Kapitaltransfers der Ergebnisrechnung</b>		-305.500,00		
<b>H1 Jährliches Haushaltspotential (Eigenmittel)</b>		2.534.300,00	2.536.100,00	<b>-1.800,00</b>
H4VJ Haushaltspotential Vorjahr (Endbestand HP-RL Vorjahr, Konto 935077 = AB)				<b>-158.200,00</b>
<b>H2 verfügbares Haushaltspotential (Eigenmittel)</b>				<b>-160.000,00</b>

MVAG	Mittelverwendungs- und -aufbringungsgruppen	Mittelaufbringung	Mittelverwendung	Saldo
Information 1 - Berechnung der tatsächlichen Liquidität				
im verfügbaren Haushaltspotential enthaltene Bedarfszuweisungen zur Liquiditätssteigerung aus Kontogruppe 871, KT der Ergebnisrechnung ohne Projektcode				
<b>tatsächlicher Liquiditätsbedarf ohne Rücklagenauflösung (Abgang)</b>		-160.000,00		
2401	Zuweisungen an Haushaltsrücklagen (Kontengruppe 794)		65.000,00	
2401	Zuweisungen an Haushaltsrücklagen (Kontengruppe 795)			
<b>Jährliche Aufwände für Rücklagen</b>			65.000,00	
2301	Entnahmen von Haushaltsrücklagen (Kontengruppe 894)			
2301	Entnahmen von Haushaltsrücklagen (Kontengruppe 895)			
<b>Jährliche RL-Erträge f. Investitionen (finanzw.)</b>		0,00		
<b>H3 verfügbares Haushaltspotential (Eigenmittel) nach finanzwirksamen Rücklagen</b>		-160.000,00	65.000,00	<b>-225.000,00</b>
- Zuweisungen und Umbuchungen an investive Vorhaben			59.000,00	<b>-59.000,00</b>
+ Rückführungen und Umbuchungen von investiven Vorhaben				<b>0,00</b>
<b>H4 kumuliertes Haushaltspotential (Eigenmittel) Endbestand</b>		-160.000,00	124.000,00	<b>-284.000,00</b>

MVAG	Mittelverwendungs- und -aufbringungsgruppen	Mittelaufbringung	Mittelverwendung	Saldo
211	Erträge aus der operativen Verwaltungstätigkeit	2.163.300,00		
212	Erträge aus Transfers	963.000,00		
213	Finanzerträge	2.700,00		
<b>Summe Erträge (SU 21)</b>		3.129.000,00		
2117	Nicht finanzierungswirksame operative Erträge (Auflösung von Rückstellungen und Aktivierte Eigenleistungen)			
2127	Nicht finanzierungswirksamer Transferertrag (Auflösung von Investitionszuschüssen)	-95.600,00		
2136	Sonstige nicht finanzierungswirksame Finanzerträge (Auflösung von RS Bewertung von Beteiligungen und aktiven Finanzinstrumenten)			
<b>Nicht finanzwirksame Erträge</b>		-95.600,00		
<b>Finanzwirksame Erträge</b>		3.033.400,00		
221	Personalaufwand		550.200,00	
222	Sachaufwand		1.423.400,00	
223	Transferaufwand		883.100,00	
224	Finanzaufwand		81.400,00	
<b>Summe Aufwendungen (SU 22)</b>			2.938.100,00	
2214	Nicht finanzierungswirksamer Personalaufwand (Dotierung RS für Abfertigungen, Jubiläum u. nicht konsumierte Urlaube)		-4.100,00	
2226	Nicht finanzierungswirksamer Sachaufwand (inkl. Abschreibungen, Dotierung von RS Prozess, ausstehende Rechnungen)		-625.700,00	
2237	Nicht finanzierungswirksamer Transferaufwand (Dotierungen von RS f. Pensionen)			
2245	Nicht finanzierungswirksamer Finanzaufwand (Wertberichtigungen zu Finanzinstrumenten, Aufwendungen aus der Bewertung von Beteiligungen)			
<b>Nicht finanzwirksame Aufwendungen</b>			-629.800,00	
<b>Finanzwirksame Aufwendungen</b>			2.308.300,00	
<b>Finanzwirksames Ergebnis</b>		3.033.400,00	2.308.300,00	<b>725.100,00</b>

MVAG	Mittelverwendungs- und -aufbringungsgruppen	Mittelaufbringung	Mittelverwendung	Saldo
332	Einzahlungen aus der Rückzahlung von Darlehen sowie gewährten Vorschüssen (ohne 332x mit Projektcode - Anzahlungen)			
1141	Vorräte ( - Veränderung)			
1142	Gegebene Anzahlungen auf Vorräte ( - Veränderung)			
1540	Passive Rechnungsabgrenzung			
	Einzahlungen der Kontengruppe 000-089, die keinem Projekt mit Projektcode 1 zugeordnet sind			
	Einzahlungen der Kontengruppe 30, die keinem Projekt mit Projektcode 1 zugeordnet sind	27.100,00		
	- Erträge der Kontogruppe 80 mit Projektcode 1			
2301	Entnahmen von Rücklagen endfälliger Darlehen (Kontengruppe 893)			
<b>Jährliche wiederkehrende Einzahlungen</b>		27.100,00		
36	Auszahlungen aus der Finanzierungstätigkeit (ohne Projektcode 1)		276.100,00	
2401	Zuweisung an Rücklagen endfälliger Darlehen (Kontengruppe 793)			
342	Auszahlungen aus der Gewährung von Darlehen sowie gewährten Vorschüssen (ohne 342x mit Projektcode - Anzahlungen)			
1141	Vorräte ( + Veränderung)			
1142	Gegebene Anzahlungen auf Vorräte ( + Veränderung)			
1170	Aktive Rechnungsabgrenzung			
	Auszahlungen (Investitionen) der Kontengruppe 000-083, die keinem Projekt mit Projektcode 1 zugeordnet sind		19.000,00	
<b>Jährliche wiederkehrende Auszahlungen</b>			295.100,00	
	Kontengruppe 871, KT der Ergebnisrechnung, mit Projektcode (BZ)	-505.500,00		
<b>Summe Kapitaltransfers der Ergebnisrechnung</b>		-505.500,00		
<b>H1 Jährliches Haushaltspotential (Eigenmittel)</b>		2.555.000,00	2.603.400,00	<b>-48.400,00</b>
H4VJ Haushaltspotential Vorjahr (Endbestand HP-RL Vorjahr, Konto 935077 = AB)				<b>-284.000,00</b>
<b>H2 verfügbares Haushaltspotential (Eigenmittel)</b>				<b>-332.400,00</b>

MVAG	Mittelverwendungs- und -aufbringungsgruppen	Mittelaufbringung	Mittelverwendung	Saldo
Information 1 - Berechnung der tatsächlichen Liquidität				
im verfügbaren Haushaltspotential enthaltene Bedarfszuweisungen zur Liquiditätssteigerung aus Kontogruppe 871, KT der Ergebnisrechnung ohne Projektcode				
<b>tatsächlicher Liquiditätsbedarf ohne Rücklagenauflösung (Abgang)</b>		-332.400,00		
2401	Zuweisungen an Haushaltsrücklagen (Kontengruppe 794)		65.000,00	
2401	Zuweisungen an Haushaltsrücklagen (Kontengruppe 795)			
<b>Jährliche Aufwände für Rücklagen</b>			65.000,00	
2301	Entnahmen von Haushaltsrücklagen (Kontengruppe 894)			
2301	Entnahmen von Haushaltsrücklagen (Kontengruppe 895)			
<b>Jährliche RL-Erträge f. Investitionen (finanzw.)</b>		0,00		
<b>H3 verfügbares Haushaltspotential (Eigenmittel) nach finanzwirksamen Rücklagen</b>		-332.400,00	65.000,00	<b>-397.400,00</b>
- Zuweisungen und Umbuchungen an investive Vorhaben			59.000,00	<b>-59.000,00</b>
+ Rückführungen und Umbuchungen von investiven Vorhaben				<b>0,00</b>
<b>H4 kumuliertes Haushaltspotential (Eigenmittel) Endbestand</b>		-332.400,00	124.000,00	<b>-456.400,00</b>




MVAG	Mittelverwendungs- und -aufbringungsgruppen	Mittelaufbringung	Mittelverwendung	Saldo
211	Erträge aus der operativen Verwaltungstätigkeit	2.193.600,00		
212	Erträge aus Transfers	766.000,00		
213	Finanzerträge	2.700,00		
<b>Summe Erträge (SU 21)</b>		2.962.300,00		
2117	Nicht finanzierungswirksame operative Erträge (Auflösung von Rückstellungen und Aktivierte Eigenleistungen)			
2127	Nicht finanzierungswirksamer Transferertrag (Auflösung von Investitionszuschüssen)	-95.600,00		
2136	Sonstige nicht finanzierungswirksame Finanzerträge (Auflösung von RS Bewertung von Beteiligungen und aktiven Finanzinstrumenten)			
<b>Nicht finanzwirksame Erträge</b>		-95.600,00		
<b>Finanzwirksame Erträge</b>		2.866.700,00		
221	Personalaufwand		568.200,00	
222	Sachaufwand		1.436.000,00	
223	Transferaufwand		946.100,00	
224	Finanzaufwand		74.400,00	
<b>Summe Aufwendungen (SU 22)</b>			3.024.700,00	
2214	Nicht finanzierungswirksamer Personalaufwand (Dotierung RS für Abfertigungen, Jubiläum u. nicht konsumierte Urlaube)		-4.100,00	
2226	Nicht finanzierungswirksamer Sachaufwand (inkl. Abschreibungen, Dotierung von RS Prozess, ausstehende Rechnungen)		-628.700,00	
2237	Nicht finanzierungswirksamer Transferaufwand (Dotierungen von RS f. Pensionen)			
2245	Nicht finanzierungswirksamer Finanzaufwand (Wertberichtigungen zu Finanzinstrumenten, Aufwendungen aus der Bewertung von Beteiligungen)			
<b>Nicht finanzwirksame Aufwendungen</b>			-632.800,00	
<b>Finanzwirksame Aufwendungen</b>			2.391.900,00	
<b>Finanzwirksames Ergebnis</b>		2.866.700,00	2.391.900,00	<b>474.800,00</b>

MVAG	Mittelverwendungs- und -aufbringungsgruppen	Mittelaufbringung	Mittelverwendung	Saldo
332	Einzahlungen aus der Rückzahlung von Darlehen sowie gewährten Vorschüssen (ohne 332x mit Projektcode - Anzahlungen)			
1141	Vorräte ( - Veränderung)			
1142	Gegebene Anzahlungen auf Vorräte ( - Veränderung)			
1540	Passive Rechnungsabgrenzung			
	Einzahlungen der Kontengruppe 000-089, die keinem Projekt mit Projektcode 1 zugeordnet sind			
	Einzahlungen der Kontengruppe 30, die keinem Projekt mit Projektcode 1 zugeordnet sind	26.800,00		
	- Erträge der Kontogruppe 80 mit Projektcode 1			
2301	Entnahmen von Rücklagen endfälliger Darlehen (Kontengruppe 893)			
<b>Jährliche wiederkehrende Einzahlungen</b>		26.800,00		
36	Auszahlungen aus der Finanzierungstätigkeit (ohne Projektcode 1)		261.100,00	
2401	Zuweisung an Rücklagen endfälliger Darlehen (Kontengruppe 793)			
342	Auszahlungen aus der Gewährung von Darlehen sowie gewährten Vorschüssen (ohne 342x mit Projektcode - Anzahlungen)			
1141	Vorräte ( + Veränderung)			
1142	Gegebene Anzahlungen auf Vorräte ( + Veränderung)			
1170	Aktive Rechnungsabgrenzung			
	Auszahlungen (Investitionen) der Kontengruppe 000-083, die keinem Projekt mit Projektcode 1 zugeordnet sind		19.000,00	
<b>Jährliche wiederkehrende Auszahlungen</b>			280.100,00	
	Kontengruppe 871, KT der Ergebnisrechnung, mit Projektcode (BZ)	-355.500,00		
<b>Summe Kapitaltransfers der Ergebnisrechnung</b>		-355.500,00		
<b>H1 Jährliches Haushaltspotential (Eigenmittel)</b>		2.538.000,00	2.672.000,00	<b>-134.000,00</b>
H4VJ Haushaltspotential Vorjahr (Endbestand HP-RL Vorjahr, Konto 935077 = AB)				<b>-456.400,00</b>
<b>H2 verfügbares Haushaltspotential (Eigenmittel)</b>				<b>-590.400,00</b>

MVAG	Mittelverwendungs- und -aufbringungsgruppen	Mittelaufbringung	Mittelverwendung	Saldo
Information 1 - Berechnung der tatsächlichen Liquidität				
im verfügbaren Haushaltspotential enthaltene Bedarfszuweisungen zur Liquiditätssteigerung aus Kontogruppe 871, KT der Ergebnisrechnung ohne Projektcode				
<b>tatsächlicher Liquiditätsbedarf ohne Rücklagenauflösung (Abgang)</b>		-590.400,00		
2401	Zuweisungen an Haushaltsrücklagen (Kontengruppe 794)		65.000,00	
2401	Zuweisungen an Haushaltsrücklagen (Kontengruppe 795)			
<b>Jährliche Aufwände für Rücklagen</b>			65.000,00	
2301	Entnahmen von Haushaltsrücklagen (Kontengruppe 894)			
2301	Entnahmen von Haushaltsrücklagen (Kontengruppe 895)			
<b>Jährliche RL-Erträge f. Investitionen (finanzw.)</b>		0,00		
<b>H3 verfügbares Haushaltspotential (Eigenmittel) nach finanzwirksamen Rücklagen</b>		-590.400,00	65.000,00	<b>-655.400,00</b>
- Zuweisungen und Umbuchungen an investive Vorhaben			59.000,00	<b>-59.000,00</b>
+ Rückführungen und Umbuchungen von investiven Vorhaben				<b>0,00</b>
<b>H4 kumuliertes Haushaltspotential (Eigenmittel) Endbestand</b>		-590.400,00	124.000,00	<b>-714.400,00</b>

Bezeichnung	VA 2025	Plan 2026	Plan 2027	Plan 2028	Plan 2029
<b>Gesamte Schulden</b>					
Buchwert 01.01.	2.530.900	3.008.800	2.692.700	2.416.600	2.140.500
Zugang	800.000				
Tilgung	322.100	316.100	276.100	276.100	261.100
<b>Buchwert 31.12.</b>	<b>3.008.800</b>	<b>2.692.700</b>	<b>2.416.600</b>	<b>2.140.500</b>	<b>1.879.400</b>
Zinsen	119.800	101.600	90.100	79.400	72.400
Ersätze	12.800	8.500	3.300	1.000	
<b>Gesamt-Schuldendienst</b>	<b>441.900</b>	<b>417.700</b>	<b>366.200</b>	<b>355.500</b>	<b>333.500</b>
<b>nicht Maastricht-relevante Schulden</b>					
Buchwert 01.01.	765.000	1.486.700	1.384.400	1.282.100	1.179.800
Zugang	800.000				
Tilgung	78.300	102.300	102.300	102.300	102.300
<b>Buchwert 31.12.</b>	<b>1.486.700</b>	<b>1.384.400</b>	<b>1.282.100</b>	<b>1.179.800</b>	<b>1.077.500</b>
Zinsen	57.800	53.600	50.100	44.900	41.400
Ersätze					
<b>Gesamt-Schuldendienst</b>	<b>136.100</b>	<b>155.900</b>	<b>152.400</b>	<b>147.200</b>	<b>143.700</b>
<b>Maastricht-relevante Schulden</b>					
Buchwert 01.01.	1.765.900	1.522.100	1.308.300	1.134.500	960.700
Zugang					
Tilgung	243.800	213.800	173.800	173.800	158.800
<b>Buchwert 31.12.</b>	<b>1.522.100</b>	<b>1.308.300</b>	<b>1.134.500</b>	<b>960.700</b>	<b>801.900</b>
Zinsen	62.000	48.000	40.000	34.500	31.000
Ersätze	12.800	8.500	3.300	1.000	
<b>Gesamt-Schuldendienst</b>	<b>305.800</b>	<b>261.800</b>	<b>213.800</b>	<b>208.300</b>	<b>189.800</b>



## Abschrift aus dem Sitzungsprotokoll über die **Gemeinderatsitzung** vom 19.12.2024

Beginn: 19:00 Uhr

Ende: 19:55 Uhr

### Anwesend:

Bgm. Bürg Gerhard  
GfGR Stattler Rosa  
GR Fischlmaier Andreas  
GR Zeller Otmar  
GR Steiner Christoph

Vzbgm. Bartunek Ronald  
GfGR Fischer Franz  
GR Mayer Gabriele  
GR Babinger Leopold  
GR Farago Andrea  
GfGR Starecek Roman  
GR Hauer Lukas

GfGR Berger Johannes  
GR Lenk Johann  
GR Weiser Hannes  
GR Gruber Rene  
GR Fuchs Gottfried  
GR Lorenz Katharina

### Entschuldigt:

GR Königer Klaus

### Tagesordnung:

1. Voranschlag 2025
2. Annahmeerklärung Förderungsantrag zum Radnetzausbauprogramm
3. Vergabe Bauarbeiten Quarzwerkgründe für ABA, WVA und Straßenprojekt
4. Stellungnahme zum Prüfbericht vom 05. Dezember 2024
5. Stellungnahme zum Prüfbericht vom 11. Dezember 2024
6. Bericht des Bürgermeisters

Die Sitzung war öffentlich und beschlussfähig.

Vorsitz: Bürgermeister

# Verlauf der Sitzung

## TOP 1.) Voranschlag 2025

Der Voranschlag 2025 ist 2 Wochen lang aufgelegt. Er wurde jedem Gemeinderat elektronisch zugestellt. Erinnerungen wurden keine eingebracht. Der Prüfungsausschuss hat sich in seiner Sitzung mit dem Voranschlag befasst.

AL Martin Riedl präsentiert den Voranschlag 2025 anhand einer Powerpoint-Präsentation.

Es gibt keine weiteren Anfragen.

Bgm. Antrag: Der Voranschlag 2025 samt Beilagen soll in der vorliegenden Form beschlossen werden.

Für den Voranschlag beträgt der Gesamtbetrag der aufzunehmenden Darlehen € 800.000,- gem. §73/3 NÖ GO und § 2/1 GHVO.

Abstimmung: einstimmig

\_\_\_\_\_  
Bürgermeister


\_\_\_\_\_  
Schriftführer

\_\_\_\_\_  
Gemeinderat

\_\_\_\_\_  
Gemeinderat

\_\_\_\_\_  
Gemeinderat

\_\_\_\_\_  
Gemeinderat



# Gemeinde Zelking-Matzleinsdorf

3393 Matzleinsdorf / Bezirk Melk / NÖ  
Pöchlarnstraße 4, 3393 Zelking



## Ladungskurrende

Die Mitglieder des **Gemeinderates**  
werden zur Sitzung am  
**Donnerstag, 19. Dezember 2024**  
um 19:00 Uhr  
im  
Gemeindeamt Zelking  
eingeladen.

### *Tagesordnung:*

- TOP 1.) Voranschlag 2025
- TOP 2.) Annahmeerklärung Förderungsantrag zum Radnetzausbauprogramm
- TOP 3.) Vergabe Bauarbeiten Quarzwerkgründe für ABA, WVA und Straßenprojekt
- TOP 4.) Stellungnahme zum Prüfbericht vom 05. Dezember 2024
- TOP 5.) Stellungnahme zum Prüfbericht vom 11. Dezember 2024
- TOP 6.) Bericht des Bürgermeisters

*mit \* gekennzeichnete Punkte sind im nicht öffentlichen Teil der Sitzung*

ergeht an: siehe Rückseite

<u>Name, Anschrift</u>	<u>Email, Unterschrift</u>	<u>Datum</u>
Vzbgm. Bartunek Ronald, Weidengasse 3	<a href="mailto:ronald.bartunek@gmx.at">ronald.bartunek@gmx.at</a>	11.12.2024
GfGR Berger Johannes, Maierhöfen 4	<a href="mailto:johannes.berger3390@gmail.com">johannes.berger3390@gmail.com</a>	11.12.2024
GfGR Fischer Franz, Mankerstraße 8	<a href="mailto:franz.fischer8@gmail.com">franz.fischer8@gmail.com</a>	11.12.2024
GfGR Starecek Roman, Schottergasse 21	<a href="mailto:roman.starecek@gmx.net">roman.starecek@gmx.net</a>	11.12.2024
GfGR Stattler Rosa, Arb 10	<a href="mailto:rosi.stattler@aon.at">rosi.stattler@aon.at</a>	11.12.2024
GR Babinger Leopold, Anzenberg 9	<a href="mailto:klaeranlage@zelking-matzleinsdorf.gv.at">klaeranlage@zelking-matzleinsdorf.gv.at</a>	11.12.2024
GR Farago Andrea, Gassen 31	<a href="mailto:andreafarago1981@yahoo.de">andreafarago1981@yahoo.de</a>	11.12.2024
GR Fischlmaier Andreas, Melkerstraße 32	<a href="mailto:andreas.fischlmaier@gmx.at">andreas.fischlmaier@gmx.at</a>	11.12.2024
GR Fuchs Gottfried, Schottergasse 16	<a href="mailto:gottfried.fuchs@icloud.com">gottfried.fuchs@icloud.com</a>	11.12.2024
GR Gruber Rene, Gassen 3	<a href="mailto:rene.gruber@gruber-wt.com">rene.gruber@gruber-wt.com</a>	11.12.2024
GR Hauer Lukas, Mösel 54	<a href="mailto:hauerlukas.lyoness@gmail.com">hauerlukas.lyoness@gmail.com</a>	11.12.2024
GR Köninger Klaus, Melkerstraße 38	<a href="mailto:klaus.koeninger@top-beratung.com">klaus.koeninger@top-beratung.com</a>	11.12.2024
GR Lenk Johann, Großprielstraße 8	<a href="mailto:johann.lenk@outlook.de">johann.lenk@outlook.de</a>	11.12.2024
GR Lorenz Katharina, Mösel 9	<a href="mailto:katharina.lorenz28@gmx.at">katharina.lorenz28@gmx.at</a>	11.12.2024
GR Mayer Gabriele, Arb 7	<a href="mailto:franz-gabriele@gmx.at">franz-gabriele@gmx.at</a>	11.12.2024
GR Steiner Christoph, Gassen 74	<a href="mailto:office@erfolgslabor.at">office@erfolgslabor.at</a>	11.12.2024
GR Weiser Hannes, Gassen 59	<a href="mailto:montage.weiser@aon.at">montage.weiser@aon.at</a>	11.12.2024
GR Zeller Otmar, Hiesbergstraße 5	<a href="mailto:otmar.zeller@gmail.com">otmar.zeller@gmail.com</a>	11.12.2024

Triftige Gründe für ein Fernbleiben von der Sitzung sind unverzüglich dem Ladenden mitzuteilen!



Der Bürgermeister:

*Gerhard Bürg*  
Gerhard Bürg



## Gemeinde Zelking-Matzleinsdorf

---

**Von:** Gemeinde Zelking-Matzleinsdorf <gemeinde@zelking-matzleinsdorf.gv.at>  
**Gesendet:** Donnerstag, 12. Dezember 2024 09:25  
**An:** Andrea Farago (andreafarago1981@yahoo.de); Andreas Fischlmaier; Christoph Steiner; Franz Fischer; Gabriele Mayer (franz-gabriele@gmx.at); Gottfried Fuchs; Hannes Weiser; johann.lenk@outlook.de; Johannes Berger (johannes.berger3390@gmail.com); Katharina Lorenz; Leopold Babinger (klaeranlage@zelking-matzleinsdorf.gv.at); Lukas Hauer (hauerlukas.lyoness@gmail.com); Mag. Klaus Königer; Otmar Zeller (otmar.zeller@gmail.com); Rene Gruber; Roman Starecek (roman.starecek@gmx.net); Ronald Bartunek; Rosa Stattler (rosi.stattler@aon.at)  
**Betreff:** Ladung GR-Sitzung 19.12.2024  
**Anlagen:** L\_GR19.12.2024.pdf; P\_GR14.11.2024.pdf  
**Priorität:** Hoch

An den Gemeinderat!

Anbei die Ladung zur nächsten GR-Sitzung am **Do., 19.12.2024** um **19:00 Uhr**, sowie das Protokoll der letzten Sitzung.

Nach der Sitzung wird zur Weihnachtsfeier ins GH Erber eingeladen.

Für weitere Fragen stehe ich gerne zur Verfügung!

Mit freundlichen Grüßen

Bgm. Gerhard Bürg  
i.A. Karin Bartunek

Gemeinde Zelking-Matzleinsdorf  
Pöchlarnstraße 4  
3393 Matzleinsdorf  
Tel.: 02752/52020-3





---

## Auflage des Voranschlages 2025

---

### Abschrift der öffentlichen Kundmachung

Der Entwurf des **Voranschlages 2025** liegt von 04.12.2023 bis 18.12.2024 während der Amtsstunden beim Gemeindeamt zur öffentlichen Einsicht auf.

Während dieser Zeit können Erinnerungen dazu beim Gemeindeamt schriftlich eingebracht werden.

Die öffentliche **Sitzung** des Gemeinderates zur Beschlussfassung über den Rechnungsabschluss findet am **19.12.2024** um 19:00 Uhr im Gemeindeamt Zelking-Matzleinsdorf statt.

---

Die Übereinstimmung vorstehender Abschrift (Öffentliche Kundmachung über die Auflage des VA, Einladungskurrende,

Auszug aus dem Sitzungsprotokoll) mit den Originalschriften wird vom Bürgermeister bestätigt.

Der Bürgermeister:

Siegel

---

Seite	Inhalt
1	Vorbericht
12	Ergebnishaushalt Gesamt 1. Ebene (Anlage 1a) - interne Vergütungen enthalten
13	Finanzierungshaushalt Gesamt 1. Ebene (Anlage 1b) - interne Vergütungen enthalten
15	Ergebnishaushalt Gesamt 1. und 2. Ebene (Anlage 1a) - interne Vergütungen enthalten
17	Finanzierungshaushalt Gesamt 1. und 2. Ebene (Anlage 1b) - interne Vergütungen enthalten
21	Ergebnishaushalt Bereichsbudget 1. und 2. Ebene (Anlage 1a)
41	Finanzierungshaushalt Bereichsbudget 1. und 2. Ebene (Anlage 1b)
81	Ergebnis- und Finanzierungsvoranschlag Detailnachweis
142	Haushaltspotential (aufbauend auf der Ergebnisrechnung)
145	Nachweis der Investitionstätigkeit
156	Dienstpostenplan
157	Personaldaten iSd ÖStp (Anlage 4)
160	Querschnitt (Anlage 5b)
162	Nachweis über Transferzahlungen (Anlage 6a)
164	Nachweis über Haushaltsrücklagen und Zahlungsmittelreserven (Anlage 6b)
165	Einzelnachweis über Finanzschulden und Schuldendienst (Anlage 6c)
169	Nachweis über haushaltsinterne Vergütungen (Anlage 6f)
170	Rückstellungsspiegel (Anlage 6q)
171	MFP - Ergebnishaushalt Gesamt 1. Ebene - interne Vergütungen enthalten
172	MFP - Finanzierungshaushalt Gesamt 1. Ebene - interne Vergütungen enthalten
174	MFP - Ergebnishaushalt Gesamt 1. und 2. Ebene - interne Vergütungen enthalten
176	MFP - Finanzierungshaushalt Gesamt 1. und 2. Ebene - interne Vergütungen enthalten
180	MFP - Haushaltspotential (aufbauend auf der Ergebnisrechnung)
195	MFP - Schuldenentwicklung
196	Abschrift aus dem Sitzungsprotokoll
198	Ladungsnachweis GR-Sitzung
201	Abschrift Kundmachung Auflage VA