



Marktgemeinde Brunn am Gebirge

2. Nachtragsvoranschlag 2024

Vorbericht

Der Entwurf des 2. Nachtragsvoranschlages 2024 liegt in der Zeit vom 20. November 2024 bis einschließlich 05. Dezember 2024 zur öffentlichen Einsichtnahme auf.

Bereits vorhandene Beschlüsse, welche zum Zeitpunkt der Erstellung des Voranschlages 2024 bzw. des 1. Nachtragsvoranschlages 2024 nicht bekannt waren, wurden in den 2. Nachtragsvoranschlag 2024 eingearbeitet.

Bei den Erträgen aus der operativen Verwaltungstätigkeit wurden die Voranschlagswerte aufgrund neu bekannter Daten leicht angepasst. Die Abgabenertragsanteile wurden aufgrund neuer Prognosedaten vom Land NÖ um 1,9% reduziert, zusätzlich konnten Finanzaufweisungen nach dem FAG in der Höhe von rd. € 530.000,00 berücksichtigt werden.

Der Ergebnisvoranschlag der Marktgemeinde Brunn am Gebirge zeigt ein positives Nettoergebnis von € 294.400,00 (vor Rücklagenentnahme bzw. -zuweisung) und ein negatives Nettoergebnis von € 1.597.000,00 (nach Rücklagenentnahme bzw. -zuweisung).

Der Finanzierungsvoranschlag der Marktgemeinde Brunn am Gebirge zeigt ein negatives Ergebnis von € 1.273.700,00 und kann zum Teil über die in den Vorjahren gebildeten Rücklagen ausgeglichen werden.

Der zweckgebundene Rücklagenstand zum 31.12.2024 beim marktbestimmten Betrieb „Abwasserbeseitigung“ beträgt voraussichtlich € 1.414.900,00, beim marktbestimmten Betrieb „Wasser“ wird die Rücklage voraussichtlich zur Gänze aufgelöst. Die zweckgebundene Rücklage für die Neuanschaffung eines Feuerwehrfahrzeuges in Höhe von € 150.000,00 sowie die zweckgebundene Rücklage für die Katastrophenhilfe von € 50.000,00 bleibt weiterhin bestehen.

Für folgende Großprojekte wurden 2024 die vorgesehenen Darlehen abgerufen:

Radfahrweg	€ 600.000,00
Wasserbauten	€ 600.000,00
Haustechnik VS Schubertstr.	€ 590.000,00
Neuerrichtung Trainingsplätze	€ 400.000,00
Öffentliche Beleuchtung	€ 300.000,00

Folgende Darlehen werden in 2024 noch abgerufen:

Straßenbau	€ 250.000,00
Hochwasserschutz	€ 200.000,00

Der Schuldenstand beträgt per 31.12.2024 € 12.921.500,00.

Das kumulierte Haushaltspotential wird nach Zuweisungen an die investiven Vorhaben mit 31.12.2024 voraussichtlich € 635.681,17 betragen.

Der Dienstpostenplan hat sich gegenüber dem 1. Nachtragsvoranschlag von 204 Mitarbeiter nicht verändert.

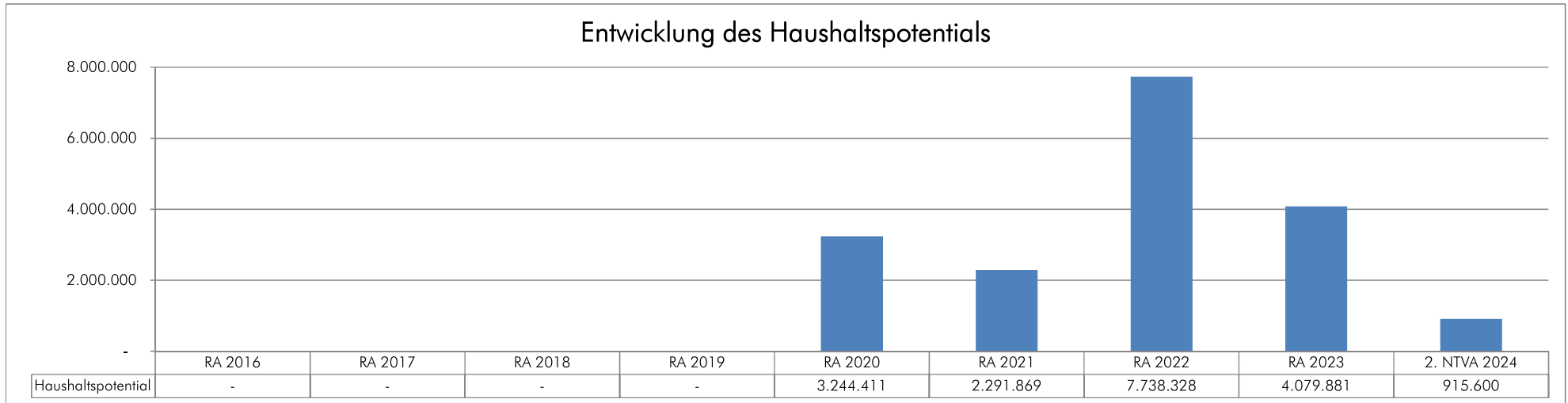
Vorbericht grafisch

Vorbericht zum 2. Nachtragsvoranschlag 2024 gemäß § 3 NÖ Gemeindehaushaltsverordnung (NÖ GHVO)

Überblick über die Entwicklung der Gemeindehaushalte (9 Jahre)

- Haushaltspotential
- Nettoergebnis
- Volkszahl gemäß § 10 Abs. 7 FAG 2017
- Abgabenertragsanteile
- Schuldenstand
- Rücklagen
- Leasingverpflichtungen
- Haftungen
- Finanzkraft - Umlageberechnung
- NÖKAS
- Sozialhilfeumlage
- Deckungsfähigkeit

Entwicklung des Haushaltspotentials



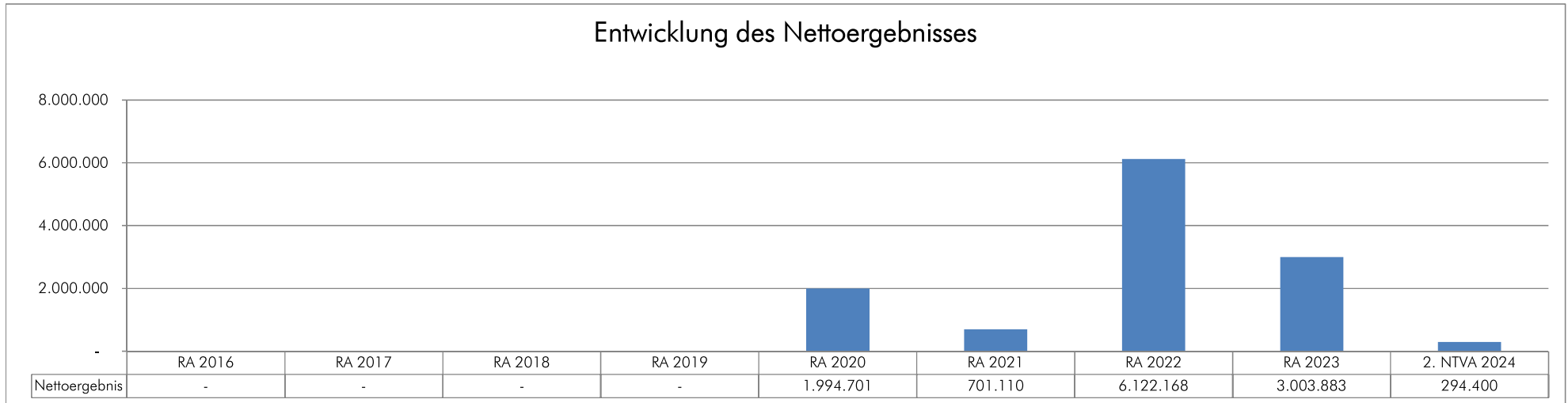
Erläuterung:

Das Haushaltspotential hat seine Grundlage in § 67 Z. 11 NÖ Gemeindeordnung 1973 (NÖ GO 1973) und ist erstmals im Voranschlag 2020 auszuweisen.

Beim Haushaltspotential handelt es sich um eine, in der NÖ Gemeindeordnung 1973, aufgenommene Kennzahl. Es stellt den Überschuss oder Fehlbetrag aus den Einnahmen und Ausgaben des laufenden Jahres dar, ist eine wichtige Kenngröße und gibt die aktuelle Leistungsfähigkeit der Gemeinde wieder. Das schafft Vergleichbarkeit mit der bisherigen Rechtslage, aus der Überschüsse und Abgänge abzuleiten waren und dient der Transparenz.

Wenn das Haushaltspotential innerhalb des Zeitraumes des mittelfristigen Finanzplanes laufend negativ ist, ist ein Haushaltskonsolidierungskonzept zu erstellen. (§72b Abs. 1 Z. 2 NÖ GO 1973)

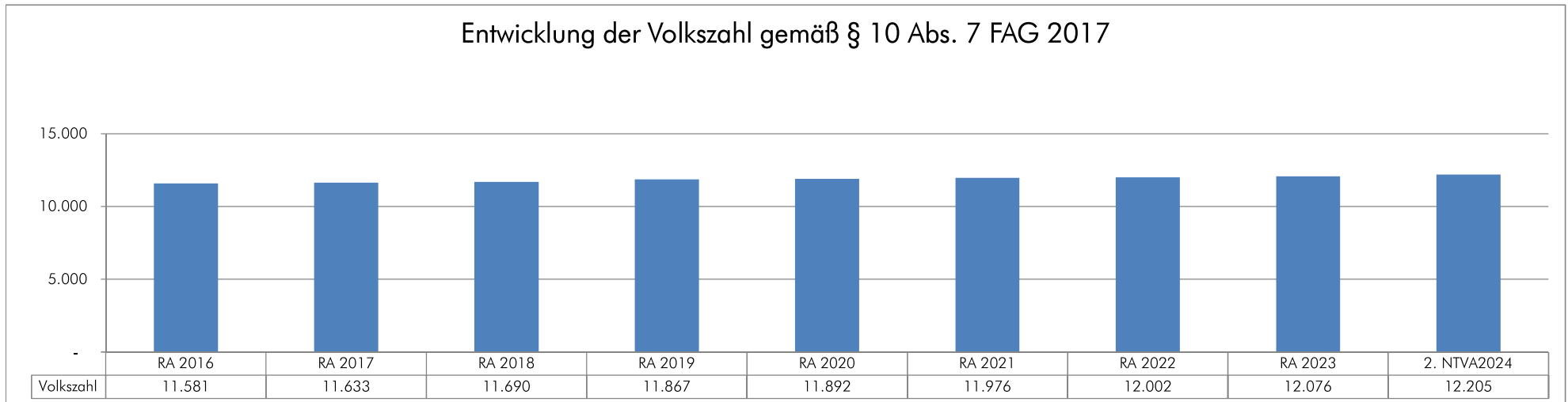
Entwicklung des Nettoergebnisses



Erläuterung:

Beim Nettoergebnis handelt es sich um das Ergebnis des Ergebnisvoranschlags und ist erstmals für das Haushaltsjahr 2020 auszuweisen.

**Entwicklung der Volkszahl gem. § 10 Abs. 7 FAG 2017, BGBl. I Nr. 116/2016
in der Fassung BGBl. I Nr. 106/2018**

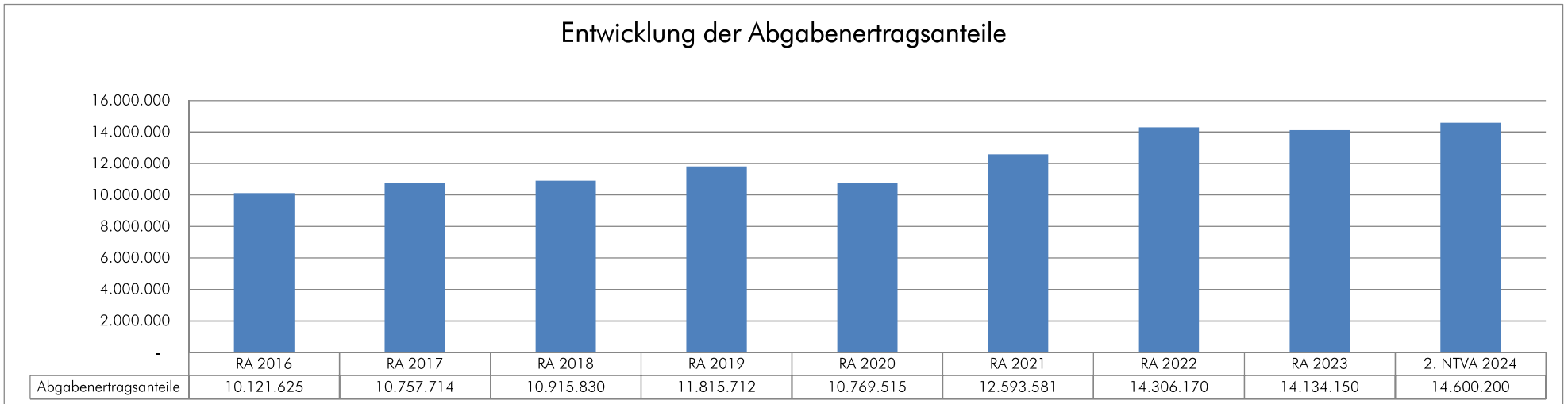


Erläuterung:

Die Volkszahl gemäß § 10 Abs. 7 FAG 2017 wird jährlich von der Bundesanstalt Statistik Austria zum Stichtag 31. Oktober festgestellt und wirkt mit dem Beginn des übernächsten Kalenderjahres. Sie dient für die Berechnung der Abgabenertragsanteile und darf nicht automatisch mit der Volkszahl für die Berechnung der Gemeinderatsmandate verwechselt werden.

Eine Erhöhung bzw. Verminderung der Volkszahl (jährlich) ist ein wesentlicher Indikator für die Berechnung der Abgabenertragsanteile.
Die Informationen dazu werden vom Amt der NÖ Landesregierung bekanntgegeben.

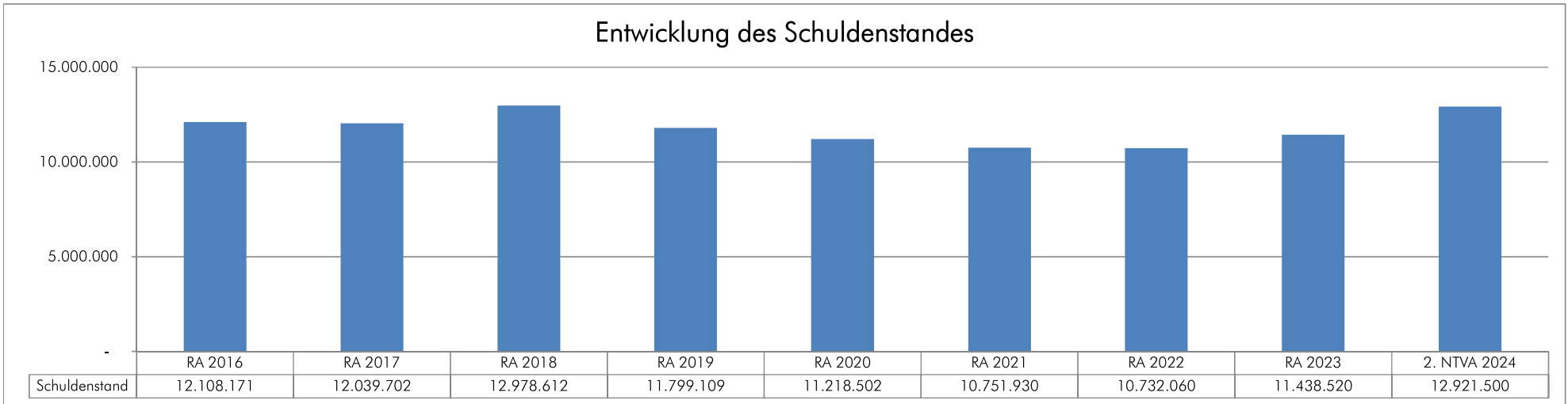
Entwicklung der Abgabenertragsanteile



Erläuterung:

Die Gebietskörperschaften (Bund, Länder und Gemeinden) erhalten auf Basis des aktuellen Finanzausgleichs aus den gemeinschaftlichen Bundesausgaben (zB Umsatzsteuer, Körperschaftssteuer, Lohnsteuer, Versicherungssteuer, Mineralölsteuer, Normverbrauchsabgabe, Tabaksteuer udgl.) entsprechende Anteile. Im Bereich der Gemeinden spielen dabei die Volkszahl und der abgestufte Bevölkerungsschlüssel eine besondere Rolle. Die sogenannten "Abgabenertragsanteile" bilden in den meisten Gemeinden die wichtigsten Einnahmequelle.

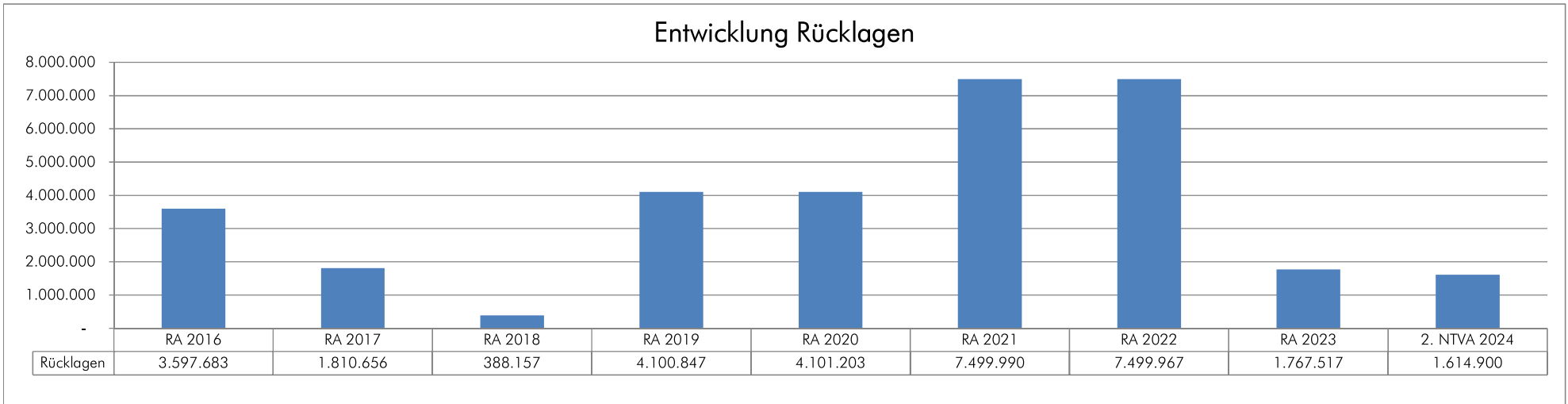
Entwicklung des Schuldenstandes



Erläuterung:

Die Entwicklung des Schuldenstandes zeigt auf, inwieweit der Schuldenstand über die Jahre erhöht oder reduziert wird.

Entwicklung der Rücklagen mit Zahlungsmittelreserve

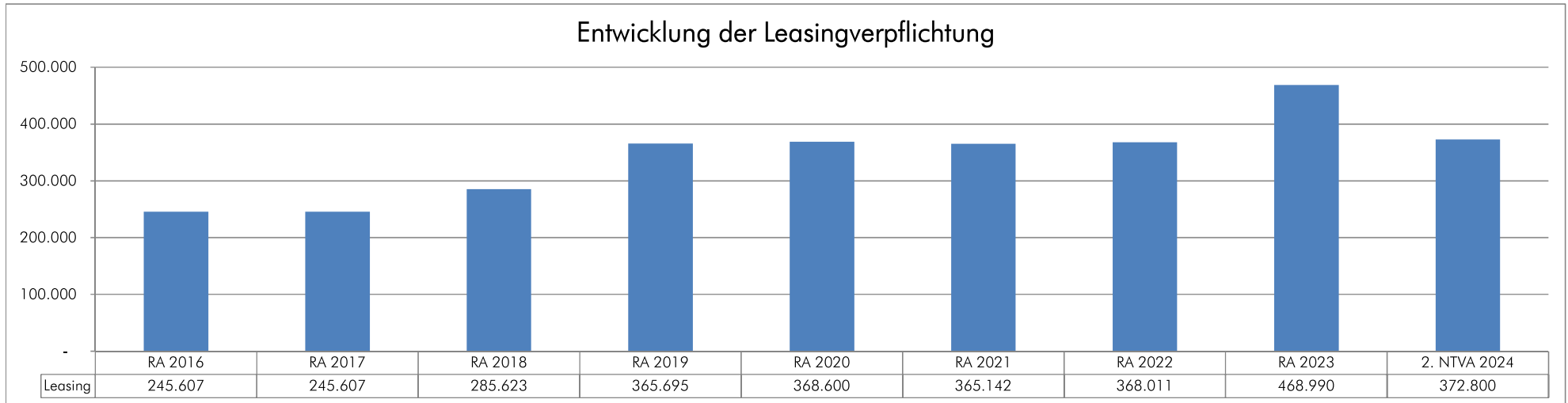


Erläuterung:

Die Entwicklung der Rücklagen zeigt an, inwieweit Rücklagen vorhanden sind und ob Rücklagen aufgebaut bzw. aufgebraucht werden.

Die Erhöhung des Rücklagenstandes ist Teil einer gesunden Gemeindegewirtschaft. Positiv dazu beigetragen haben die Erhöhung der Volkszahl und den damit in Zusammenhang stehenden höheren Einnahmen aus den Abgabenertragsanteilen für die Gemeinde. Die geplante Rücklage mit Zahlungsmittelreserve wird im tatsächlichen Ausmaß erst nach Beschlusserfassung der Eröffnungsbilanz und des Rechnungsabschlusses 2020 feststehen. Der Gruppenversicherungsvertrag (Abfertigungen) wird bis 31.12.2019 den Rücklagen hinzugerechnet, ab dem Jahr 2020 jedoch als Finanzinstrument behandelt.

Entwicklung der Leasingverpflichtung



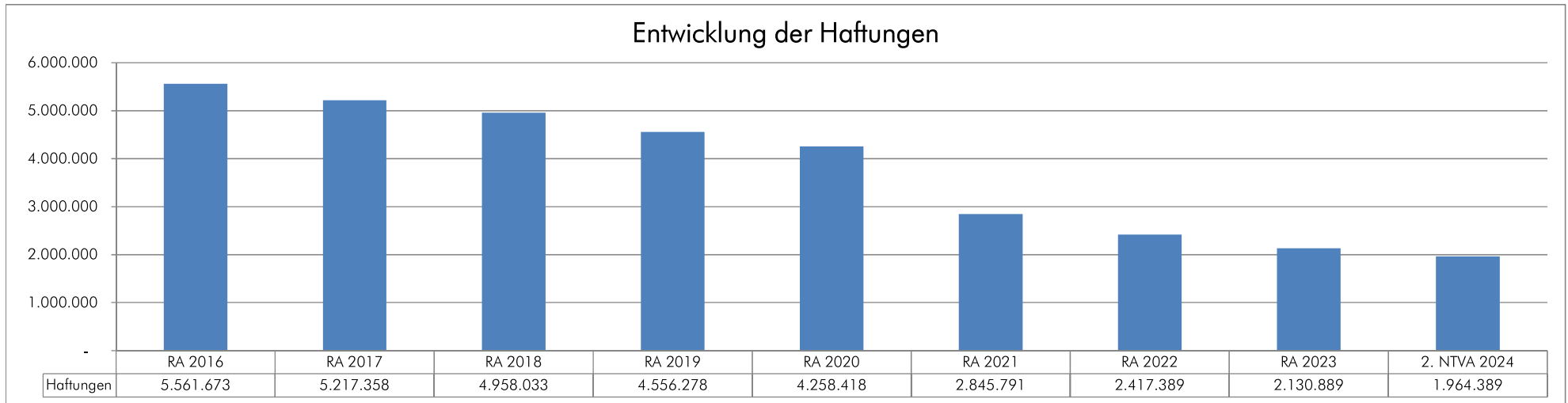
Erläuterung:

Bei den Leasingverpflichtungen handelt es sich nicht um Finanzschulden (z.B. Darlehen), sondern um Verwaltungsschulden. Unabhängig davon stellen Leasingverbindlichkeiten Leistungsverpflichtungen für die Gemeinden dar und sind daher bei einer allfälligen Finanzlagenberechnung entsprechend zu berücksichtigen.

Die Leasingverpflichtungen sind mit Beginn des Jahres 2020 in einer eigenen Anlage gemäß VRV 2015 festzuhalten.

2018 ist die Gemeinde Brunn am Gebirge aus dem Volksschulverband Maria Enzersdorf / Gießhübl / Brunn am Gebirge ausgetreten.

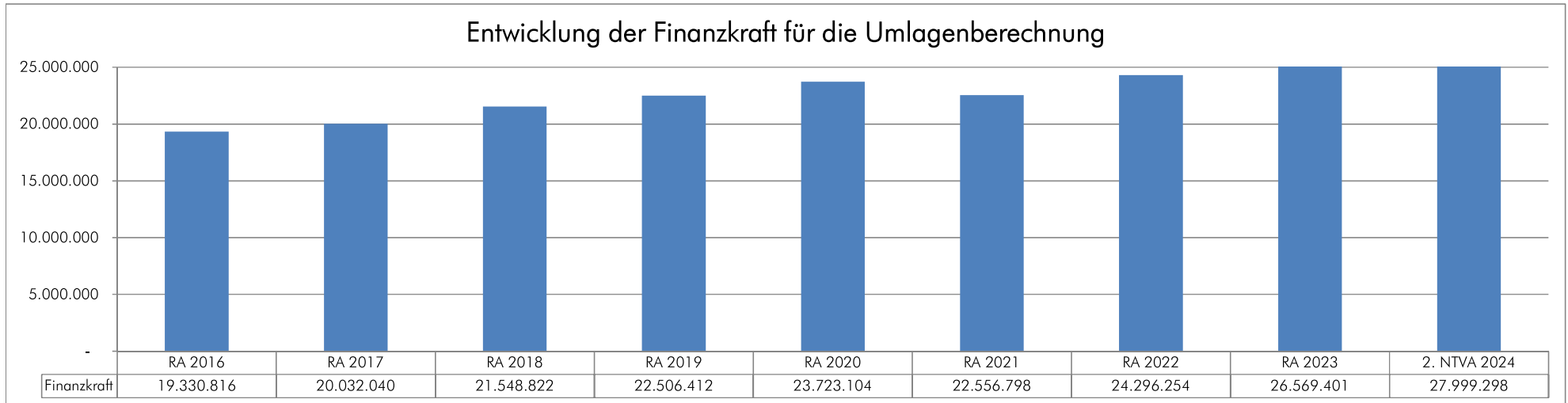
Entwicklung der Haftungen



Erläuterung:

Eine Gemeinde darf Bürgschaften und sonstige Haftungen nur übernehmen, wenn hierfür ein besonderes Interesse der Gemeinde gegeben ist, der Schuldner nachweist, dass eine ordnungsgemäße Verzinsung und Tilgung gesichert ist, die Haftungen befristet sind, der Betrag, für den gehaftet wird, ziffernmäßig bestimmt ist und die Gemeinde den daraus folgenden Zahlungsverpflichtungen nachkommen kann (vgl. § 78 Abs. 1 NÖ Gemeindeordnung 1973).

Entwicklung der Finanzkraft für die Umlagenberechnung



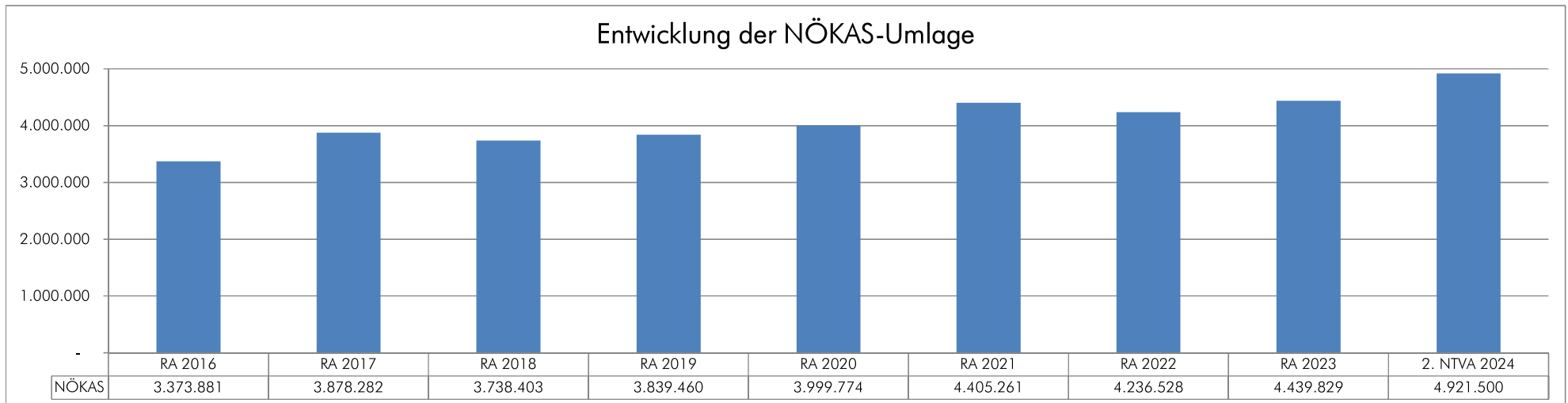
Erläuterung:

Die Finanzkraft einer Gemeinde wird aus den Erträgen der ausschließlichen Gemeindeabgaben ohne die Gebühren für die Benützung von Gemeindeeinrichtungen und -anlagen und ohne die Interessentenbeiträge von Grundstückseigentümern und Anrainern und Ertragsanteilen an den gemeinschaftlichen Bundesabgaben ohne Spielbankenabgabe ermittelt.

Basis für die Ermittlung der Finanzkraft sind die tatsächlichen Beträge aufgrund der Rechnungsabschlüsse.

Die Darstellung der Entwicklung der Finanzkraft für die Umlagenberechnung hat insbesondere auf die Beitragsleistung der Gemeinden zum NÖ Krankenanstaltensprengel (NÖKAS) und zur Sozialumlage Auswirkungen. Eine Erhöhung oder Reduktion/Verminderung der Finanzkraft wirkt sich unmittelbar auf die Beitragsleistung aus.

Entwicklung der NÖKAS-Umlage

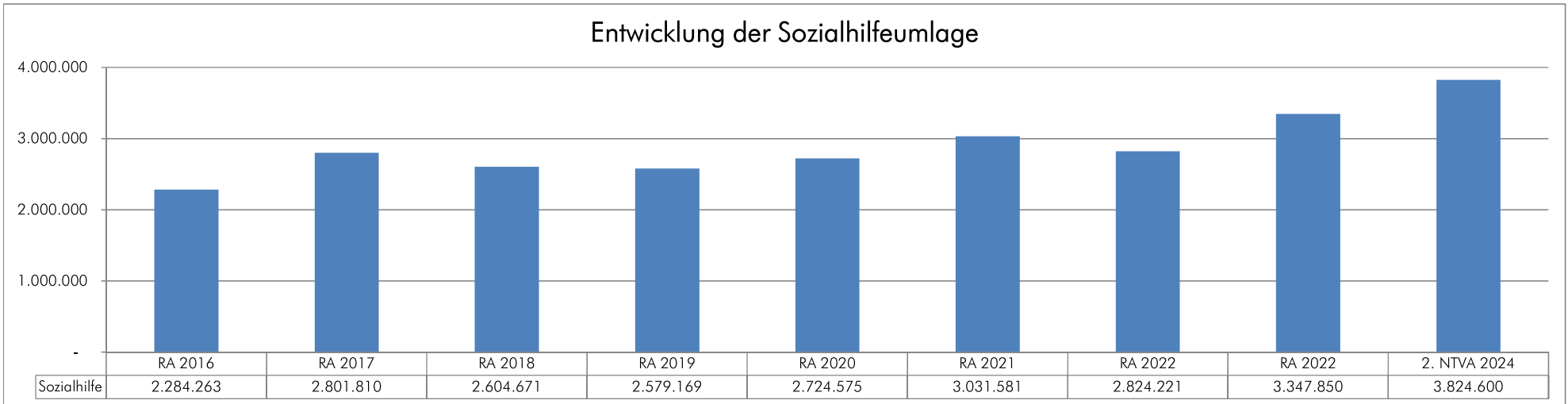


Erläuterung:

Das Landesgebiet ist Beitragsbezirk und Krankenanstaltensprengel für alle öffentlichen Krankenanstalten in Niederösterreich. Beitragsbezirk und Krankenanstaltensprengel sind ein Gemeindeverband. Dem Gemeindeverband gehören alle Gemeinden Niederösterreichs an. Der Gemeindeverband ist eine juristische Person, er hat seinen Sitz am Sitz der Landesregierung und trägt die Bezeichnung "NÖ Krankenanstaltensprengel" (§ 61 Abs. 1 NÖ Krankenanstaltengesetz - NÖ KAG).

Die Gemeinden haben an den NÖ Krankenanstaltensprengel monatliche Beiträge zu leisten. Berechnungsgrundlage bilden dabei die Volkszahl und die Finanzkraft der Gemeinden. Steigerungen bei der Volkszahl und bei der Finanzkraft führen daher zu höheren Beitragsleistungen bei den Gemeinden. Diese monatlichen Beiträge werden von den der Gemeinden gebührenden monatlichen Vorschüsse auf die Ertragsanteile an den gemeinschaftlichen Bundesabgaben einbehalten.

Entwicklung der Sozialhilfeumlage



Erläuterung:

Die Gemeinden haben jährlich einen Beitrag zu den vom Land zu tragenden Kosten der Sozialhilfe, die nicht durch Kostenbeitrags- und Ersatzleistungen oder durch sonstige für Zwecke der Sozialhilfe bestimmte Zuschüsse gedeckt sind, in der Höhe von 50 % an das Land zu entrichten (§ 44 NÖ Sozialhilfe-Ausführungsgesetz - NÖ SAG).

Die Leistungen für die Sozialhilfe-Umlage werden von der Landesregierung auf die einzelnen Gemeinden nach ihrer Finanzkraft (für die Umlagenberechnung) aufgeteilt. Diese monatlichen Beiträge werden von den der Gemeinden gebührenden monatlichen Vorschüssen auf die Ertragsanteile an den gemeinschaftlichen Bundesabgaben einbehalten.

Bericht über die Deckungsfähigkeit gem. § 72a Abs. 8 NÖ GO der einzelnen Voranschlagsstellen

GR 09.12.2021 TOP 5.1

Erläuterung:

Grundsätzlich können alle veranschlagten Mittelverwendungen bis zu der im Voranschlag festgesetzten Höhe geleistet werden. Wird der Voranschlagsbetrag bei den entsprechenden Mittelverwendungspositionen nicht verbraucht, gilt er als erspart.

Eine Ausnahme davon ist die Einrichtung der Deckungsfähigkeit nach § 72a Abs. 8 NÖ GO zwischen einzelnen Voranschlagsstellen. Die Deckungsfähigkeit besteht darin, dass Einsparungen bei einer Voranschlagsstelle ohne besonderes Genehmigungsverfahren zur Deckung der Mittelmehrverwendung bei einer anderen Voranschlagsstelle herangezogen werden dürfen (echte Deckungsfähigkeit).

Gegenseitige Deckungsfähigkeit besteht darin, dass die Mehrerfordernisse einer Haushaltsstelle durch Ersparnisse einer anderen Voranschlagsstelle, die als gegenseitig deckungsfähig erklärt werden, gedeckt werden dürfen.

2. NVA Ergebnishaushalt Gesamt 1. Ebene (Anlage 1a)
- interne Vergütungen enthalten

2. Nachtragsvoranschlag 2024

Marktgemeinde Brunn am Gebirge

NVA Ergebnishaushalt Gesamt 1. Ebene (Anlage 1a) - interne Vergütungen enthalten

MVAG	Mittelverwendungs- und -aufbringungsgruppen (1. Ebene)	VA 2024 inkl. NVA	VA 2024	2. NVA
211	Erträge aus der operativen Verwaltungstätigkeit	41.661.400,00	41.902.400,00	-241.000,00
212	Erträge aus Transfers	3.103.300,00	3.168.400,00	-65.100,00
213	Finanzerträge	40.000,00	40.000,00	0,00
21	Summe Erträge	44.804.700,00	45.110.800,00	-306.100,00
221	Personalaufwand	10.925.100,00	10.190.600,00	734.500,00
222	Sachaufwand	19.480.100,00	19.817.700,00	-337.600,00
223	Transferaufwand	13.712.300,00	13.431.200,00	281.100,00
224	Finanzaufwand	392.800,00	428.300,00	-35.500,00
22	Summe Aufwendungen	44.510.300,00	43.867.800,00	642.500,00
SA0	Saldo (0) Nettoergebnis (21 - 22)	294.400,00	1.243.000,00	-948.600,00
230	Entnahmen von Haushaltsrücklagen	786.000,00	2.830.000,00	-2.044.000,00
240	Zuweisungen an Haushaltsrücklagen	2.677.400,00	2.842.400,00	-165.000,00
SA01	Saldo (01) Haushaltsrücklagen (230 - 240)	-1.891.400,00	-12.400,00	-1.879.000,00
SA00	Saldo (00) Nettoergebnis nach Haushaltsrücklagen (Saldo 0 + Saldo 01)	-1.597.000,00	1.230.600,00	-2.827.600,00

2. NVA Ergebnishaushalt Gesamt 1. und 2. Ebene (Anlage 1a)
- interne Vergütungen enthalten

2. Nachtragsvoranschlag 2024

Marktgemeinde Brunn am Gebirge

NVA Ergebnishaushalt Gesamt 1. und 2. Ebene (Anlage 1a) - interne Vergütungen enthalten

MVAG	Mittelverwendungs- und aufbringungsgruppen (1. und 2. Ebene)	VA 2024 inkl. NVA	VA 2024	2. NVA
211	Erträge aus der operativen Verwaltungstätigkeit	41.661.400,00	41.902.400,00	-241.000,00
2111	Erträge aus eigenen Abgaben	14.570.600,00	14.742.500,00	-171.900,00
2112	Erträge aus Ertragsanteilen	14.745.200,00	15.028.000,00	-282.800,00
2113	Erträge aus Gebühren	6.962.000,00	6.962.000,00	0,00
2114	Erträge aus Leistungen	2.107.400,00	2.034.100,00	73.300,00
2115	Erträge aus Besitz und wirtschaftlicher Tätigkeit	1.439.000,00	1.418.000,00	21.000,00
2116	Erträge aus Veräußerung und sonstige Erträge	1.672.600,00	1.553.200,00	119.400,00
2117	Nicht finanzierungswirksame operative Erträge	164.600,00	164.600,00	0,00
212	Erträge aus Transfers	3.103.300,00	3.168.400,00	-65.100,00
2121	Transferertrag von Trägern des öffentlichen Rechts	2.638.300,00	2.703.400,00	-65.100,00
2122	Transferertrag von Beteiligungen	0,00	0,00	0,00
2123	Transferertrag von Unternehmen (mit Finanzunternehmen)	0,00	0,00	0,00
2124	Transferertrag von Haushalten und Organisationen ohne Erwerbscharakter	254.700,00	254.700,00	0,00
2125	Transferertrag vom Ausland	0,00	0,00	0,00
2126	Investitions- und Tilgungszuschüsse zwischen Unternehmungen und Betrieben der Gebietskörperschaft und der Gebietskörperschaft	0,00	0,00	0,00
2127	Nicht finanzierungswirksamer Transferertrag	210.300,00	210.300,00	0,00
213	Finanzerträge	40.000,00	40.000,00	0,00
2131	Erträge aus Zinsen	40.000,00	40.000,00	0,00
2132	Erträge aus Zinsen aus derivativen Finanzinstrumenten mit und ohne Grundgeschäft	0,00	0,00	0,00
2133	Erträge aus Gewinnentnahmen von marktbestimmten Betrieben	0,00	0,00	0,00
2134	Sonstige Finanzerträge	0,00	0,00	0,00
2135	Erträge aus Dividenden/Gewinnausschüttungen	0,00	0,00	0,00
2136	Sonstige nicht finanzierungswirksame Finanzerträge	0,00	0,00	0,00
21	Summe Erträge	44.804.700,00	45.110.800,00	-306.100,00
221	Personalaufwand	10.925.100,00	10.190.600,00	734.500,00
2211	Personalaufwand (Bezüge, Nebengebühren, Mehrleistungen)	8.606.100,00	7.887.300,00	718.800,00
2212	Gesetzlicher und freiwilliger Sozialaufwand	2.142.600,00	2.126.900,00	15.700,00
2213	Sonstiger Personalaufwand	0,00	0,00	0,00
2214	Nicht finanzierungswirksamer Personalaufwand	176.400,00	176.400,00	0,00
222	Sachaufwand	19.480.100,00	19.817.700,00	-337.600,00
2221	Gebrauchs- und Verbrauchsgüter, Handelswaren	2.533.500,00	2.580.600,00	-47.100,00
2222	Verwaltungs- und Betriebsaufwand	1.033.400,00	1.240.700,00	-207.300,00
2223	Leasing- und Mietaufwand	1.545.300,00	1.553.800,00	-8.500,00
2224	Instandhaltung	2.395.500,00	2.397.000,00	-1.500,00
2225	Sonstiger Sachaufwand	7.743.200,00	7.816.400,00	-73.200,00
2226	Nicht finanzierungswirksamer Sachaufwand	4.229.200,00	4.229.200,00	0,00

2. Nachtragsvoranschlag 2024

Marktgemeinde Brunn am Gebirge

NVA Ergebnishaushalt Gesamt 1. und 2. Ebene (Anlage 1a) - interne Vergütungen enthalten

MVAG	Mittelverwendungs- und aufbringungsgruppen (1. und 2. Ebene)	VA 2024 inkl. NVA	VA 2024	2. NVA
223	Transferaufwand	13.712.300,00	13.431.200,00	281.100,00
2231	Transferaufwand an Träger des öffentlichen Rechts	12.522.700,00	11.262.900,00	1.259.800,00
2232	Transferaufwand an Beteiligungen	0,00	0,00	0,00
2233	Transferaufwand an Unternehmen (mit Finanzunternehmen)	41.000,00	31.000,00	10.000,00
2234	Transferaufwand an Haushalte und Organisationen ohne Erwerbscharakter	1.148.600,00	2.137.300,00	-988.700,00
2235	Transferaufwand an das Ausland	0,00	0,00	0,00
2236	Investitions- und Tilgungszuschüsse zwischen Unternehmungen und Betrieben der Gebietskörperschaft und der Gebietskörperschaft	0,00	0,00	0,00
2237	Nicht finanzierungswirksamer Transferaufwand	0,00	0,00	0,00
224	Finanzaufwand	392.800,00	428.300,00	-35.500,00
2241	Aufwendungen für Zinsen	367.800,00	403.300,00	-35.500,00
2242	Zinsen und sonstige Aufwendungen aus derivativen Finanzinstrumenten mit und ohne Grundgeschäft	0,00	0,00	0,00
2243	Gewinnentnahmen von Unternehmungen und marktbestimmten Betrieben der Gebietskörperschaft (innerhalb der Gebietskörperschaft)	0,00	0,00	0,00
2244	Sonstiger Finanzaufwand	25.000,00	25.000,00	0,00
2245	Nicht finanzierungswirksamer Finanzaufwand	0,00	0,00	0,00
22	Summe Aufwendungen	44.510.300,00	43.867.800,00	642.500,00
SA0	Saldo (0) Nettoergebnis (21 - 22)	294.400,00	1.243.000,00	-948.600,00
230	Entnahmen von Haushaltsrücklagen	786.000,00	2.830.000,00	-2.044.000,00
2301	Entnahmen von Haushaltsrücklagen	786.000,00	2.830.000,00	-2.044.000,00
240	Zuweisungen an Haushaltsrücklagen	2.677.400,00	2.842.400,00	-165.000,00
2401	Zuweisungen an Haushaltsrücklagen	2.677.400,00	2.842.400,00	-165.000,00
SA01	Saldo (01) Haushaltsrücklagen (230 - 240)	-1.891.400,00	-12.400,00	-1.879.000,00
SA00	Saldo (00) Nettoergebnis nach Haushaltsrücklagen (Saldo 0 + Saldo 01)	-1.597.000,00	1.230.600,00	-2.827.600,00

2. NVA Ergebnishaushalt Bereichsbudget 1. und 2. Ebene (Anlage 1a)

2. Nachtragsvoranschlag 2024

Marktgemeinde Brunn am Gebirge

NVA Ergebnishaushalt Bereichsbudget 1. und 2. Ebene (Anlage 1a)

Vertretungskörper und allgemeine Verwaltung (Gruppe 0)

MVAG	Mittelverwendungs- und -aufbringungsgruppen (1. und 2. Ebene)	VA 2024 inkl. NVA	VA 2024	2. NVA
211	Erträge aus der operativen Verwaltungstätigkeit	1.220.600,00	1.154.600,00	66.000,00
2111	Erträge aus eigenen Abgaben	0,00	0,00	0,00
2112	Erträge aus Ertragsanteilen	0,00	0,00	0,00
2113	Erträge aus Gebühren	0,00	0,00	0,00
2114	Erträge aus Leistungen	1.028.400,00	1.001.400,00	27.000,00
2115	Erträge aus Besitz und wirtschaftlicher Tätigkeit	41.000,00	21.000,00	20.000,00
2116	Erträge aus Veräußerung und sonstige Erträge	151.200,00	132.200,00	19.000,00
2117	Nicht finanzierungswirksame operative Erträge	0,00	0,00	0,00
212	Erträge aus Transfers	31.000,00	31.000,00	0,00
2121	Transferertrag von Trägern des öffentlichen Rechts	15.000,00	15.000,00	0,00
2122	Transferertrag von Beteiligungen	0,00	0,00	0,00
2123	Transferertrag von Unternehmen (mit Finanzunternehmen)	0,00	0,00	0,00
2124	Transferertrag von Haushalten und Organisationen ohne Erwerbscharakter	14.600,00	14.600,00	0,00
2125	Transferertrag vom Ausland	0,00	0,00	0,00
2126	Investitions- und Tilgungszuschüsse zwischen Unternehmungen und Betrieben der Gebietskörperschaft und der Gebietskörperschaft	0,00	0,00	0,00
2127	Nicht finanzierungswirksamer Transferertrag	1.400,00	1.400,00	0,00
213	Finanzerträge	0,00	0,00	0,00
2131	Erträge aus Zinsen	0,00	0,00	0,00
2132	Erträge aus Zinsen aus derivativen Finanzinstrumenten mit und ohne Grundgeschäft	0,00	0,00	0,00
2133	Erträge aus Gewinnentnahmen von marktbestimmten Betrieben	0,00	0,00	0,00
2134	Sonstige Finanzerträge	0,00	0,00	0,00
2135	Erträge aus Dividenden/Gewinnausschüttungen	0,00	0,00	0,00
2136	Sonstige nicht finanzierungswirksame Finanzerträge	0,00	0,00	0,00
21	Summe Erträge	1.251.600,00	1.185.600,00	66.000,00
221	Personalaufwand	3.620.100,00	3.333.300,00	286.800,00
2211	Personalaufwand (Bezüge, Nebengebühren, Mehrleistungen)	2.808.800,00	2.546.800,00	262.000,00
2212	Gesetzlicher und freiwilliger Sozialaufwand	761.400,00	736.600,00	24.800,00
2213	Sonstiger Personalaufwand	0,00	0,00	0,00
2214	Nicht finanzierungswirksamer Personalaufwand	49.900,00	49.900,00	0,00
222	Sachaufwand	2.362.000,00	2.346.100,00	15.900,00
2221	Gebrauchs- und Verbrauchsgüter, Handelswaren	124.700,00	117.800,00	6.900,00
2222	Verwaltungs- und Betriebsaufwand	373.700,00	347.100,00	26.600,00

2. Nachtragsvoranschlag 2024

Marktgemeinde Brunn am Gebirge

NVA Ergebnishaushalt Bereichsbudget 1. und 2. Ebene (Anlage 1a)

Vertretungskörper und allgemeine Verwaltung (Gruppe 0)

MVAG	Mittelverwendungs- und -aufbringungsgruppen (1. und 2. Ebene)	VA 2024 inkl. NVA	VA 2024	2. NVA
2223	Leasing- und Mietaufwand	105.700,00	106.700,00	-1.000,00
2224	Instandhaltung	100.700,00	129.500,00	-28.800,00
2225	Sonstiger Sachaufwand	1.497.700,00	1.485.500,00	12.200,00
2226	Nicht finanzierungswirksamer Sachaufwand	159.500,00	159.500,00	0,00
223	Transferaufwand	1.530.900,00	1.434.700,00	96.200,00
2231	Transferaufwand an Träger des öffentlichen Rechts	1.365.700,00	183.700,00	1.182.000,00
2232	Transferaufwand an Beteiligungen	0,00	0,00	0,00
2233	Transferaufwand an Unternehmen (mit Finanzunternehmen)	0,00	0,00	0,00
2234	Transferaufwand an Haushalte und Organisationen ohne Erwerbscharakter	165.200,00	1.251.000,00	-1.085.800,00
2235	Transferaufwand an das Ausland	0,00	0,00	0,00
2236	Investitions- und Tilgungszuschüsse zwischen Unternehmungen und Betrieben der Gebietskörperschaft und der Gebietskörperschaft	0,00	0,00	0,00
2237	Nicht finanzierungswirksamer Transferaufwand	0,00	0,00	0,00
224	Finanzaufwand	1.800,00	1.800,00	0,00
2241	Aufwendungen für Zinsen	1.800,00	1.800,00	0,00
2242	Zinsen und sonstige Aufwendungen aus derivativen Finanzinstrumenten mit und ohne Grundgeschäft	0,00	0,00	0,00
2243	Gewinnentnahmen von Unternehmungen und marktbestimmten Betrieben der Gebietskörperschaft (innerhalb der Gebietskörperschaft)	0,00	0,00	0,00
2244	Sonstiger Finanzaufwand	0,00	0,00	0,00
2245	Nicht finanzierungswirksamer Finanzaufwand	0,00	0,00	0,00
22	Summe Aufwendungen	7.514.800,00	7.115.900,00	398.900,00
SA0	Saldo (0) Nettoergebnis (21 - 22)	-6.263.200,00	-5.930.300,00	-332.900,00
230	Entnahmen von Haushaltsrücklagen	0,00	0,00	0,00
2301	Entnahmen von Haushaltsrücklagen	0,00	0,00	0,00
240	Zuweisungen an Haushaltsrücklagen	0,00	0,00	0,00
2401	Zuweisungen an Haushaltsrücklagen	0,00	0,00	0,00
SA01	Saldo (01) Haushaltsrücklagen (230 - 240)	0,00	0,00	0,00
SA00	Saldo (00) Nettoergebnis nach Haushaltsrücklagen (Saldo 0 + Saldo 01)	-6.263.200,00	-5.930.300,00	-332.900,00

Öffentliche Ordnung und Sicherheit (Gruppe 1)

MVAG	Mittelverwendungs- und -aufbringungsgruppen (1. und 2. Ebene)	VA 2024 inkl. NVA	VA 2024	2. NVA
211	Erträge aus der operativen Verwaltungstätigkeit	94.700,00	81.100,00	13.600,00
2111	Erträge aus eigenen Abgaben	0,00	0,00	0,00
2112	Erträge aus Ertragsanteilen	0,00	0,00	0,00
2113	Erträge aus Gebühren	0,00	0,00	0,00
2114	Erträge aus Leistungen	2.600,00	2.600,00	0,00
2115	Erträge aus Besitz und wirtschaftlicher Tätigkeit	0,00	0,00	0,00
2116	Erträge aus Veräußerung und sonstige Erträge	92.100,00	78.500,00	13.600,00
2117	Nicht finanzierungswirksame operative Erträge	0,00	0,00	0,00
212	Erträge aus Transfers	8.500,00	88.900,00	-80.400,00
2121	Transferertrag von Trägern des öffentlichen Rechts	0,00	80.400,00	-80.400,00
2122	Transferertrag von Beteiligungen	0,00	0,00	0,00
2123	Transferertrag von Unternehmen (mit Finanzunternehmen)	0,00	0,00	0,00
2124	Transferertrag von Haushalten und Organisationen ohne Erwerbscharakter	0,00	0,00	0,00
2125	Transferertrag vom Ausland	0,00	0,00	0,00
2126	Investitions- und Tilgungszuschüsse zwischen Unternehmungen und Betrieben der Gebietskörperschaft und der Gebietskörperschaft	0,00	0,00	0,00
2127	Nicht finanzierungswirksamer Transferertrag	8.500,00	8.500,00	0,00
213	Finanzerträge	0,00	0,00	0,00
2131	Erträge aus Zinsen	0,00	0,00	0,00
2132	Erträge aus Zinsen aus derivativen Finanzinstrumenten mit und ohne Grundgeschäft	0,00	0,00	0,00
2133	Erträge aus Gewinnentnahmen von marktbestimmten Betrieben	0,00	0,00	0,00
2134	Sonstige Finanzerträge	0,00	0,00	0,00
2135	Erträge aus Dividenden/Gewinnausschüttungen	0,00	0,00	0,00
2136	Sonstige nicht finanzierungswirksame Finanzerträge	0,00	0,00	0,00
21	Summe Erträge	103.200,00	170.000,00	-66.800,00
221	Personalaufwand	0,00	0,00	0,00
2211	Personalaufwand (Bezüge, Nebengebühren, Mehrleistungen)	0,00	0,00	0,00
2212	Gesetzlicher und freiwilliger Sozialaufwand	0,00	0,00	0,00
2213	Sonstiger Personalaufwand	0,00	0,00	0,00
2214	Nicht finanzierungswirksamer Personalaufwand	0,00	0,00	0,00
222	Sachaufwand	302.300,00	314.700,00	-12.400,00
2221	Gebrauchs- und Verbrauchsgüter, Handelswaren	4.200,00	9.000,00	-4.800,00
2222	Verwaltungs- und Betriebsaufwand	48.200,00	57.700,00	-9.500,00

2. Nachtragsvoranschlag 2024

Marktgemeinde Brunn am Gebirge

NVA Ergebnishaushalt Bereichsbudget 1. und 2. Ebene (Anlage 1a)

Öffentliche Ordnung und Sicherheit (Gruppe 1)

MVAG	Mittelverwendungs- und -aufbringungsgruppen (1. und 2. Ebene)	VA 2024 inkl. NVA	VA 2024	2. NVA
2223	Leasing- und Mietaufwand	1.300,00	7.800,00	-6.500,00
2224	Instandhaltung	62.000,00	57.000,00	5.000,00
2225	Sonstiger Sachaufwand	63.700,00	60.300,00	3.400,00
2226	Nicht finanzierungswirksamer Sachaufwand	122.900,00	122.900,00	0,00
223	Transferaufwand	104.800,00	85.700,00	19.100,00
2231	Transferaufwand an Träger des öffentlichen Rechts	104.800,00	85.700,00	19.100,00
2232	Transferaufwand an Beteiligungen	0,00	0,00	0,00
2233	Transferaufwand an Unternehmen (mit Finanzunternehmen)	0,00	0,00	0,00
2234	Transferaufwand an Haushalte und Organisationen ohne Erwerbscharakter	0,00	0,00	0,00
2235	Transferaufwand an das Ausland	0,00	0,00	0,00
2236	Investitions- und Tilgungszuschüsse zwischen Unternehmungen und Betrieben der Gebietskörperschaft und der Gebietskörperschaft	0,00	0,00	0,00
2237	Nicht finanzierungswirksamer Transferaufwand	0,00	0,00	0,00
224	Finanzaufwand	33.600,00	33.600,00	0,00
2241	Aufwendungen für Zinsen	33.600,00	33.600,00	0,00
2242	Zinsen und sonstige Aufwendungen aus derivativen Finanzinstrumenten mit und ohne Grundgeschäft	0,00	0,00	0,00
2243	Gewinnentnahmen von Unternehmungen und marktbestimmten Betrieben der Gebietskörperschaft (innerhalb der Gebietskörperschaft)	0,00	0,00	0,00
2244	Sonstiger Finanzaufwand	0,00	0,00	0,00
2245	Nicht finanzierungswirksamer Finanzaufwand	0,00	0,00	0,00
22	Summe Aufwendungen	440.700,00	434.000,00	6.700,00
SA0	Saldo (0) Nettoergebnis (21 - 22)	-337.500,00	-264.000,00	-73.500,00
230	Entnahmen von Haushaltsrücklagen	0,00	0,00	0,00
2301	Entnahmen von Haushaltsrücklagen	0,00	0,00	0,00
240	Zuweisungen an Haushaltsrücklagen	0,00	165.000,00	-165.000,00
2401	Zuweisungen an Haushaltsrücklagen	0,00	165.000,00	-165.000,00
SA01	Saldo (01) Haushaltsrücklagen (230 - 240)	0,00	-165.000,00	165.000,00
SA00	Saldo (00) Nettoergebnis nach Haushaltsrücklagen (Saldo 0 + Saldo 01)	-337.500,00	-429.000,00	91.500,00

Unterricht, Erziehung, Sport und Wissenschaft (Gruppe 2)

MVAG	Mittelverwendungs- und -aufbringungsgruppen (1. und 2. Ebene)	VA 2024 inkl. NVA	VA 2024	2. NVA
211	Erträge aus der operativen Verwaltungstätigkeit	2.030.300,00	1.918.800,00	111.500,00
2111	Erträge aus eigenen Abgaben	0,00	0,00	0,00
2112	Erträge aus Ertragsanteilen	0,00	0,00	0,00
2113	Erträge aus Gebühren	0,00	0,00	0,00
2114	Erträge aus Leistungen	926.900,00	881.400,00	45.500,00
2115	Erträge aus Besitz und wirtschaftlicher Tätigkeit	387.800,00	386.800,00	1.000,00
2116	Erträge aus Veräußerung und sonstige Erträge	570.400,00	505.400,00	65.000,00
2117	Nicht finanzierungswirksame operative Erträge	145.200,00	145.200,00	0,00
212	Erträge aus Transfers	724.700,00	713.300,00	11.400,00
2121	Transferertrag von Trägern des öffentlichen Rechts	670.500,00	659.100,00	11.400,00
2122	Transferertrag von Beteiligungen	0,00	0,00	0,00
2123	Transferertrag von Unternehmen (mit Finanzunternehmen)	0,00	0,00	0,00
2124	Transferertrag von Haushalten und Organisationen ohne Erwerbscharakter	0,00	0,00	0,00
2125	Transferertrag vom Ausland	0,00	0,00	0,00
2126	Investitions- und Tilgungszuschüsse zwischen Unternehmungen und Betrieben der Gebietskörperschaft und der Gebietskörperschaft	0,00	0,00	0,00
2127	Nicht finanzierungswirksamer Transferertrag	54.200,00	54.200,00	0,00
213	Finanzerträge	0,00	0,00	0,00
2131	Erträge aus Zinsen	0,00	0,00	0,00
2132	Erträge aus Zinsen aus derivativen Finanzinstrumenten mit und ohne Grundgeschäft	0,00	0,00	0,00
2133	Erträge aus Gewinnentnahmen von marktbestimmten Betrieben	0,00	0,00	0,00
2134	Sonstige Finanzerträge	0,00	0,00	0,00
2135	Erträge aus Dividenden/Gewinnausschüttungen	0,00	0,00	0,00
2136	Sonstige nicht finanzierungswirksame Finanzerträge	0,00	0,00	0,00
21	Summe Erträge	2.755.000,00	2.632.100,00	122.900,00
221	Personalaufwand	3.881.100,00	3.663.900,00	217.200,00
2211	Personalaufwand (Bezüge, Nebengebühren, Mehrleistungen)	3.047.500,00	2.836.300,00	211.200,00
2212	Gesetzlicher und freiwilliger Sozialaufwand	766.600,00	760.600,00	6.000,00
2213	Sonstiger Personalaufwand	0,00	0,00	0,00
2214	Nicht finanzierungswirksamer Personalaufwand	67.000,00	67.000,00	0,00
222	Sachaufwand	3.869.500,00	4.238.300,00	-368.800,00
2221	Gebrauchs- und Verbrauchsgüter, Handelswaren	808.800,00	848.900,00	-40.100,00
2222	Verwaltungs- und Betriebsaufwand	288.200,00	332.400,00	-44.200,00

2. Nachtragsvoranschlag 2024

Marktgemeinde Brunn am Gebirge

NVA Ergebnishaushalt Bereichsbudget 1. und 2. Ebene (Anlage 1a)

Unterricht, Erziehung, Sport und Wissenschaft (Gruppe 2)

MVAG	Mittelverwendungs- und -aufbringungsgruppen (1. und 2. Ebene)	VA 2024 inkl. NVA	VA 2024	2. NVA
2223	Leasing- und Mietaufwand	571.400,00	573.700,00	-2.300,00
2224	Instandhaltung	529.900,00	497.700,00	32.200,00
2225	Sonstiger Sachaufwand	845.300,00	1.159.700,00	-314.400,00
2226	Nicht finanzierungswirksamer Sachaufwand	825.900,00	825.900,00	0,00
223	Transferaufwand	1.703.300,00	1.562.800,00	140.500,00
2231	Transferaufwand an Träger des öffentlichen Rechts	1.023.600,00	981.700,00	41.900,00
2232	Transferaufwand an Beteiligungen	0,00	0,00	0,00
2233	Transferaufwand an Unternehmen (mit Finanzunternehmen)	0,00	0,00	0,00
2234	Transferaufwand an Haushalte und Organisationen ohne Erwerbscharakter	679.700,00	581.100,00	98.600,00
2235	Transferaufwand an das Ausland	0,00	0,00	0,00
2236	Investitions- und Tilgungszuschüsse zwischen Unternehmungen und Betrieben der Gebietskörperschaft und der Gebietskörperschaft	0,00	0,00	0,00
2237	Nicht finanzierungswirksamer Transferaufwand	0,00	0,00	0,00
224	Finanzaufwand	127.100,00	127.100,00	0,00
2241	Aufwendungen für Zinsen	127.100,00	127.100,00	0,00
2242	Zinsen und sonstige Aufwendungen aus derivativen Finanzinstrumenten mit und ohne Grundgeschäft	0,00	0,00	0,00
2243	Gewinnentnahmen von Unternehmungen und marktbestimmten Betrieben der Gebietskörperschaft (innerhalb der Gebietskörperschaft)	0,00	0,00	0,00
2244	Sonstiger Finanzaufwand	0,00	0,00	0,00
2245	Nicht finanzierungswirksamer Finanzaufwand	0,00	0,00	0,00
22	Summe Aufwendungen	9.581.000,00	9.592.100,00	-11.100,00
SA0	Saldo (0) Nettoergebnis (21 - 22)	-6.826.000,00	-6.960.000,00	134.000,00
230	Entnahmen von Haushaltsrücklagen	156.000,00	500.000,00	-344.000,00
2301	Entnahmen von Haushaltsrücklagen	156.000,00	500.000,00	-344.000,00
240	Zuweisungen an Haushaltsrücklagen	0,00	0,00	0,00
2401	Zuweisungen an Haushaltsrücklagen	0,00	0,00	0,00
SA01	Saldo (01) Haushaltsrücklagen (230 - 240)	156.000,00	500.000,00	-344.000,00
SA00	Saldo (00) Nettoergebnis nach Haushaltsrücklagen (Saldo 0 + Saldo 01)	-6.670.000,00	-6.460.000,00	-210.000,00

2. Nachtragsvoranschlag 2024

Marktgemeinde Brunn am Gebirge

NVA Ergebnishaushalt Bereichsbudget 1. und 2. Ebene (Anlage 1a)

Kunst, Kultur und Kultus (Gruppe 3)

MVAG	Mittelverwendungs- und -aufbringungsgruppen (1. und 2. Ebene)	VA 2024 inkl. NVA	VA 2024	2. NVA
211	Erträge aus der operativen Verwaltungstätigkeit	106.500,00	106.500,00	0,00
2111	Erträge aus eigenen Abgaben	0,00	0,00	0,00
2112	Erträge aus Ertragsanteilen	0,00	0,00	0,00
2113	Erträge aus Gebühren	0,00	0,00	0,00
2114	Erträge aus Leistungen	97.500,00	97.500,00	0,00
2115	Erträge aus Besitz und wirtschaftlicher Tätigkeit	0,00	0,00	0,00
2116	Erträge aus Veräußerung und sonstige Erträge	9.000,00	9.000,00	0,00
2117	Nicht finanzierungswirksame operative Erträge	0,00	0,00	0,00
212	Erträge aus Transfers	15.000,00	15.000,00	0,00
2121	Transferertrag von Trägern des öffentlichen Rechts	15.000,00	15.000,00	0,00
2122	Transferertrag von Beteiligungen	0,00	0,00	0,00
2123	Transferertrag von Unternehmen (mit Finanzunternehmen)	0,00	0,00	0,00
2124	Transferertrag von Haushalten und Organisationen ohne Erwerbscharakter	0,00	0,00	0,00
2125	Transferertrag vom Ausland	0,00	0,00	0,00
2126	Investitions- und Tilgungszuschüsse zwischen Unternehmungen und Betrieben der Gebietskörperschaft und der Gebietskörperschaft	0,00	0,00	0,00
2127	Nicht finanzierungswirksamer Transferertrag	0,00	0,00	0,00
213	Finanzerträge	0,00	0,00	0,00
2131	Erträge aus Zinsen	0,00	0,00	0,00
2132	Erträge aus Zinsen aus derivativen Finanzinstrumenten mit und ohne Grundgeschäft	0,00	0,00	0,00
2133	Erträge aus Gewinnentnahmen von marktbestimmten Betrieben	0,00	0,00	0,00
2134	Sonstige Finanzerträge	0,00	0,00	0,00
2135	Erträge aus Dividenden/Gewinnausschüttungen	0,00	0,00	0,00
2136	Sonstige nicht finanzierungswirksame Finanzerträge	0,00	0,00	0,00
21	Summe Erträge	121.500,00	121.500,00	0,00
221	Personalaufwand	600,00	600,00	0,00
2211	Personalaufwand (Bezüge, Nebengebühren, Mehrleistungen)	0,00	0,00	0,00
2212	Gesetzlicher und freiwilliger Sozialaufwand	600,00	600,00	0,00
2213	Sonstiger Personalaufwand	0,00	0,00	0,00
2214	Nicht finanzierungswirksamer Personalaufwand	0,00	0,00	0,00
222	Sachaufwand	590.000,00	563.200,00	26.800,00
2221	Gebrauchs- und Verbrauchsgüter, Handelswaren	31.300,00	26.300,00	5.000,00
2222	Verwaltungs- und Betriebsaufwand	26.900,00	28.200,00	-1.300,00

2. Nachtragsvoranschlag 2024

Marktgemeinde Brunn am Gebirge

NVA Ergebnishaushalt Bereichsbudget 1. und 2. Ebene (Anlage 1a)

Kunst, Kultur und Kultus (Gruppe 3)

MVAG	Mittelverwendungs- und -aufbringungsgruppen (1. und 2. Ebene)	VA 2024 inkl. NVA	VA 2024	2. NVA
2223	Leasing- und Mietaufwand	60.000,00	60.000,00	0,00
2224	Instandhaltung	30.900,00	35.600,00	-4.700,00
2225	Sonstiger Sachaufwand	392.500,00	364.700,00	27.800,00
2226	Nicht finanzierungswirksamer Sachaufwand	48.400,00	48.400,00	0,00
223	Transferaufwand	442.600,00	442.600,00	0,00
2231	Transferaufwand an Träger des öffentlichen Rechts	403.600,00	403.600,00	0,00
2232	Transferaufwand an Beteiligungen	0,00	0,00	0,00
2233	Transferaufwand an Unternehmen (mit Finanzunternehmen)	0,00	0,00	0,00
2234	Transferaufwand an Haushalte und Organisationen ohne Erwerbscharakter	39.000,00	39.000,00	0,00
2235	Transferaufwand an das Ausland	0,00	0,00	0,00
2236	Investitions- und Tilgungszuschüsse zwischen Unternehmungen und Betrieben der Gebietskörperschaft und der Gebietskörperschaft	0,00	0,00	0,00
2237	Nicht finanzierungswirksamer Transferaufwand	0,00	0,00	0,00
224	Finanzaufwand	0,00	0,00	0,00
2241	Aufwendungen für Zinsen	0,00	0,00	0,00
2242	Zinsen und sonstige Aufwendungen aus derivativen Finanzinstrumenten mit und ohne Grundgeschäft	0,00	0,00	0,00
2243	Gewinnentnahmen von Unternehmungen und marktbestimmten Betrieben der Gebietskörperschaft (innerhalb der Gebietskörperschaft)	0,00	0,00	0,00
2244	Sonstiger Finanzaufwand	0,00	0,00	0,00
2245	Nicht finanzierungswirksamer Finanzaufwand	0,00	0,00	0,00
22	Summe Aufwendungen	1.033.200,00	1.006.400,00	26.800,00
SA0	Saldo (0) Nettoergebnis (21 - 22)	-911.700,00	-884.900,00	-26.800,00
230	Entnahmen von Haushaltsrücklagen	0,00	0,00	0,00
2301	Entnahmen von Haushaltsrücklagen	0,00	0,00	0,00
240	Zuweisungen an Haushaltsrücklagen	0,00	0,00	0,00
2401	Zuweisungen an Haushaltsrücklagen	0,00	0,00	0,00
SA01	Saldo (01) Haushaltsrücklagen (230 - 240)	0,00	0,00	0,00
SA00	Saldo (00) Nettoergebnis nach Haushaltsrücklagen (Saldo 0 + Saldo 01)	-911.700,00	-884.900,00	-26.800,00

Soziale Wohlfahrt und Wohnbauförderung (Gruppe 4)

MVAG	Mittelverwendungs- und -aufbringungsgruppen (1. und 2. Ebene)	VA 2024 inkl. NVA	VA 2024	2. NVA
211	Erträge aus der operativen Verwaltungstätigkeit	52.600,00	52.600,00	0,00
2111	Erträge aus eigenen Abgaben	0,00	0,00	0,00
2112	Erträge aus Ertragsanteilen	0,00	0,00	0,00
2113	Erträge aus Gebühren	0,00	0,00	0,00
2114	Erträge aus Leistungen	1.500,00	1.500,00	0,00
2115	Erträge aus Besitz und wirtschaftlicher Tätigkeit	100,00	100,00	0,00
2116	Erträge aus Veräußerung und sonstige Erträge	51.000,00	51.000,00	0,00
2117	Nicht finanzierungswirksame operative Erträge	0,00	0,00	0,00
212	Erträge aus Transfers	0,00	0,00	0,00
2121	Transferertrag von Trägern des öffentlichen Rechts	0,00	0,00	0,00
2122	Transferertrag von Beteiligungen	0,00	0,00	0,00
2123	Transferertrag von Unternehmen (mit Finanzunternehmen)	0,00	0,00	0,00
2124	Transferertrag von Haushalten und Organisationen ohne Erwerbscharakter	0,00	0,00	0,00
2125	Transferertrag vom Ausland	0,00	0,00	0,00
2126	Investitions- und Tilgungszuschüsse zwischen Unternehmungen und Betrieben der Gebietskörperschaft und der Gebietskörperschaft	0,00	0,00	0,00
2127	Nicht finanzierungswirksamer Transferertrag	0,00	0,00	0,00
213	Finanzerträge	0,00	0,00	0,00
2131	Erträge aus Zinsen	0,00	0,00	0,00
2132	Erträge aus Zinsen aus derivativen Finanzinstrumenten mit und ohne Grundgeschäft	0,00	0,00	0,00
2133	Erträge aus Gewinnentnahmen von marktbestimmten Betrieben	0,00	0,00	0,00
2134	Sonstige Finanzerträge	0,00	0,00	0,00
2135	Erträge aus Dividenden/Gewinnausschüttungen	0,00	0,00	0,00
2136	Sonstige nicht finanzierungswirksame Finanzerträge	0,00	0,00	0,00
21	Summe Erträge	52.600,00	52.600,00	0,00
221	Personalaufwand	0,00	0,00	0,00
2211	Personalaufwand (Bezüge, Nebengebühren, Mehrleistungen)	0,00	0,00	0,00
2212	Gesetzlicher und freiwilliger Sozialaufwand	0,00	0,00	0,00
2213	Sonstiger Personalaufwand	0,00	0,00	0,00
2214	Nicht finanzierungswirksamer Personalaufwand	0,00	0,00	0,00
222	Sachaufwand	163.900,00	183.400,00	-19.500,00
2221	Gebrauchs- und Verbrauchsgüter, Handelswaren	8.500,00	6.100,00	2.400,00
2222	Verwaltungs- und Betriebsaufwand	4.100,00	8.000,00	-3.900,00

2. Nachtragsvoranschlag 2024

Marktgemeinde Brunn am Gebirge

NVA Ergebnishaushalt Bereichsbudget 1. und 2. Ebene (Anlage 1a)

Soziale Wohlfahrt und Wohnbauförderung (Gruppe 4)

MVAG	Mittelverwendungs- und -aufbringungsgruppen (1. und 2. Ebene)	VA 2024 inkl. NVA	VA 2024	2. NVA
2223	Leasing- und Mietaufwand	52.200,00	52.200,00	0,00
2224	Instandhaltung	500,00	500,00	0,00
2225	Sonstiger Sachaufwand	97.600,00	115.600,00	-18.000,00
2226	Nicht finanzierungswirksamer Sachaufwand	1.000,00	1.000,00	0,00
223	Transferaufwand	4.793.700,00	4.852.900,00	-59.200,00
2231	Transferaufwand an Träger des öffentlichen Rechts	4.642.200,00	4.701.900,00	-59.700,00
2232	Transferaufwand an Beteiligungen	0,00	0,00	0,00
2233	Transferaufwand an Unternehmen (mit Finanzunternehmen)	1.000,00	1.000,00	0,00
2234	Transferaufwand an Haushalte und Organisationen ohne Erwerbscharakter	150.500,00	150.000,00	500,00
2235	Transferaufwand an das Ausland	0,00	0,00	0,00
2236	Investitions- und Tilgungszuschüsse zwischen Unternehmungen und Betrieben der Gebietskörperschaft und der Gebietskörperschaft	0,00	0,00	0,00
2237	Nicht finanzierungswirksamer Transferaufwand	0,00	0,00	0,00
224	Finanzaufwand	0,00	0,00	0,00
2241	Aufwendungen für Zinsen	0,00	0,00	0,00
2242	Zinsen und sonstige Aufwendungen aus derivativen Finanzinstrumenten mit und ohne Grundgeschäft	0,00	0,00	0,00
2243	Gewinnentnahmen von Unternehmungen und marktbestimmten Betrieben der Gebietskörperschaft (innerhalb der Gebietskörperschaft)	0,00	0,00	0,00
2244	Sonstiger Finanzaufwand	0,00	0,00	0,00
2245	Nicht finanzierungswirksamer Finanzaufwand	0,00	0,00	0,00
22	Summe Aufwendungen	4.957.600,00	5.036.300,00	-78.700,00
SA0	Saldo (0) Nettoergebnis (21 - 22)	-4.905.000,00	-4.983.700,00	78.700,00
230	Entnahmen von Haushaltsrücklagen	0,00	0,00	0,00
2301	Entnahmen von Haushaltsrücklagen	0,00	0,00	0,00
240	Zuweisungen an Haushaltsrücklagen	50.000,00	50.000,00	0,00
2401	Zuweisungen an Haushaltsrücklagen	50.000,00	50.000,00	0,00
SA01	Saldo (01) Haushaltsrücklagen (230 - 240)	-50.000,00	-50.000,00	0,00
SA00	Saldo (00) Nettoergebnis nach Haushaltsrücklagen (Saldo 0 + Saldo 01)	-4.955.000,00	-5.033.700,00	78.700,00

Gesundheit (Gruppe 5)

MVAG	Mittelverwendungs- und -aufbringungsgruppen (1. und 2. Ebene)	VA 2024 inkl. NVA	VA 2024	2. NVA
211	Erträge aus der operativen Verwaltungstätigkeit	4.700,00	4.700,00	0,00
2111	Erträge aus eigenen Abgaben	0,00	0,00	0,00
2112	Erträge aus Ertragsanteilen	0,00	0,00	0,00
2113	Erträge aus Gebühren	0,00	0,00	0,00
2114	Erträge aus Leistungen	3.300,00	3.300,00	0,00
2115	Erträge aus Besitz und wirtschaftlicher Tätigkeit	1.400,00	1.400,00	0,00
2116	Erträge aus Veräußerung und sonstige Erträge	0,00	0,00	0,00
2117	Nicht finanzierungswirksame operative Erträge	0,00	0,00	0,00
212	Erträge aus Transfers	102.500,00	0,00	102.500,00
2121	Transferertrag von Trägern des öffentlichen Rechts	102.500,00	0,00	102.500,00
2122	Transferertrag von Beteiligungen	0,00	0,00	0,00
2123	Transferertrag von Unternehmen (mit Finanzunternehmen)	0,00	0,00	0,00
2124	Transferertrag von Haushalten und Organisationen ohne Erwerbscharakter	0,00	0,00	0,00
2125	Transferertrag vom Ausland	0,00	0,00	0,00
2126	Investitions- und Tilgungszuschüsse zwischen Unternehmungen und Betrieben der Gebietskörperschaft und der Gebietskörperschaft	0,00	0,00	0,00
2127	Nicht finanzierungswirksamer Transferertrag	0,00	0,00	0,00
213	Finanzerträge	0,00	0,00	0,00
2131	Erträge aus Zinsen	0,00	0,00	0,00
2132	Erträge aus Zinsen aus derivativen Finanzinstrumenten mit und ohne Grundgeschäft	0,00	0,00	0,00
2133	Erträge aus Gewinnentnahmen von marktbestimmten Betrieben	0,00	0,00	0,00
2134	Sonstige Finanzerträge	0,00	0,00	0,00
2135	Erträge aus Dividenden/Gewinnausschüttungen	0,00	0,00	0,00
2136	Sonstige nicht finanzierungswirksame Finanzerträge	0,00	0,00	0,00
21	Summe Erträge	107.200,00	4.700,00	102.500,00
221	Personalaufwand	191.800,00	222.900,00	-31.100,00
2211	Personalaufwand (Bezüge, Nebengebühren, Mehrleistungen)	156.300,00	157.200,00	-900,00
2212	Gesetzlicher und freiwilliger Sozialaufwand	35.500,00	65.700,00	-30.200,00
2213	Sonstiger Personalaufwand	0,00	0,00	0,00
2214	Nicht finanzierungswirksamer Personalaufwand	0,00	0,00	0,00
222	Sachaufwand	128.300,00	137.200,00	-8.900,00
2221	Gebrauchs- und Verbrauchsgüter, Handelswaren	8.800,00	11.000,00	-2.200,00
2222	Verwaltungs- und Betriebsaufwand	6.000,00	4.400,00	1.600,00

2. Nachtragsvoranschlag 2024

Marktgemeinde Brunn am Gebirge

NVA Ergebnishaushalt Bereichsbudget 1. und 2. Ebene (Anlage 1a)

Gesundheit (Gruppe 5)

MVAG	Mittelverwendungs- und -aufbringungsgruppen (1. und 2. Ebene)	VA 2024 inkl. NVA	VA 2024	2. NVA
2223	Leasing- und Mietaufwand	39.200,00	41.200,00	-2.000,00
2224	Instandhaltung	1.000,00	1.000,00	0,00
2225	Sonstiger Sachaufwand	71.700,00	78.000,00	-6.300,00
2226	Nicht finanzierungswirksamer Sachaufwand	1.600,00	1.600,00	0,00
223	Transferaufwand	4.989.800,00	4.915.300,00	74.500,00
2231	Transferaufwand an Träger des öffentlichen Rechts	4.971.300,00	4.894.800,00	76.500,00
2232	Transferaufwand an Beteiligungen	0,00	0,00	0,00
2233	Transferaufwand an Unternehmen (mit Finanzunternehmen)	0,00	0,00	0,00
2234	Transferaufwand an Haushalte und Organisationen ohne Erwerbscharakter	18.500,00	20.500,00	-2.000,00
2235	Transferaufwand an das Ausland	0,00	0,00	0,00
2236	Investitions- und Tilgungszuschüsse zwischen Unternehmungen und Betrieben der Gebietskörperschaft und der Gebietskörperschaft	0,00	0,00	0,00
2237	Nicht finanzierungswirksamer Transferaufwand	0,00	0,00	0,00
224	Finanzaufwand	0,00	0,00	0,00
2241	Aufwendungen für Zinsen	0,00	0,00	0,00
2242	Zinsen und sonstige Aufwendungen aus derivativen Finanzinstrumenten mit und ohne Grundgeschäft	0,00	0,00	0,00
2243	Gewinnentnahmen von Unternehmungen und marktbestimmten Betrieben der Gebietskörperschaft (innerhalb der Gebietskörperschaft)	0,00	0,00	0,00
2244	Sonstiger Finanzaufwand	0,00	0,00	0,00
2245	Nicht finanzierungswirksamer Finanzaufwand	0,00	0,00	0,00
22	Summe Aufwendungen	5.309.900,00	5.275.400,00	34.500,00
SA0	Saldo (0) Nettoergebnis (21 - 22)	-5.202.700,00	-5.270.700,00	68.000,00
230	Entnahmen von Haushaltsrücklagen	0,00	0,00	0,00
2301	Entnahmen von Haushaltsrücklagen	0,00	0,00	0,00
240	Zuweisungen an Haushaltsrücklagen	0,00	0,00	0,00
2401	Zuweisungen an Haushaltsrücklagen	0,00	0,00	0,00
SA01	Saldo (01) Haushaltsrücklagen (230 - 240)	0,00	0,00	0,00
SA00	Saldo (00) Nettoergebnis nach Haushaltsrücklagen (Saldo 0 + Saldo 01)	-5.202.700,00	-5.270.700,00	68.000,00

2. Nachtragsvoranschlag 2024

Marktgemeinde Brunn am Gebirge

NVA Ergebnishaushalt Bereichsbudget 1. und 2. Ebene (Anlage 1a)

Straßen- und Wasserbau, Verkehr (Gruppe 6)

MVAG	Mittelverwendungs- und -aufbringungsgruppen (1. und 2. Ebene)	VA 2024 inkl. NVA	VA 2024	2. NVA
211	Erträge aus der operativen Verwaltungstätigkeit	219.000,00	74.000,00	145.000,00
2111	Erträge aus eigenen Abgaben	0,00	0,00	0,00
2112	Erträge aus Ertragsanteilen	0,00	0,00	0,00
2113	Erträge aus Gebühren	0,00	0,00	0,00
2114	Erträge aus Leistungen	700,00	700,00	0,00
2115	Erträge aus Besitz und wirtschaftlicher Tätigkeit	0,00	0,00	0,00
2116	Erträge aus Veräußerung und sonstige Erträge	218.300,00	73.300,00	145.000,00
2117	Nicht finanzierungswirksame operative Erträge	0,00	0,00	0,00
212	Erträge aus Transfers	596.600,00	1.376.600,00	-780.000,00
2121	Transferertrag von Trägern des öffentlichen Rechts	352.300,00	1.132.300,00	-780.000,00
2122	Transferertrag von Beteiligungen	0,00	0,00	0,00
2123	Transferertrag von Unternehmen (mit Finanzunternehmen)	0,00	0,00	0,00
2124	Transferertrag von Haushalten und Organisationen ohne Erwerbscharakter	240.000,00	240.000,00	0,00
2125	Transferertrag vom Ausland	0,00	0,00	0,00
2126	Investitions- und Tilgungszuschüsse zwischen Unternehmungen und Betrieben der Gebietskörperschaft und der Gebietskörperschaft	0,00	0,00	0,00
2127	Nicht finanzierungswirksamer Transferertrag	4.300,00	4.300,00	0,00
213	Finanzerträge	0,00	0,00	0,00
2131	Erträge aus Zinsen	0,00	0,00	0,00
2132	Erträge aus Zinsen aus derivativen Finanzinstrumenten mit und ohne Grundgeschäft	0,00	0,00	0,00
2133	Erträge aus Gewinnentnahmen von marktbestimmten Betrieben	0,00	0,00	0,00
2134	Sonstige Finanzerträge	0,00	0,00	0,00
2135	Erträge aus Dividenden/Gewinnausschüttungen	0,00	0,00	0,00
2136	Sonstige nicht finanzierungswirksame Finanzerträge	0,00	0,00	0,00
21	Summe Erträge	815.600,00	1.450.600,00	-635.000,00
221	Personalaufwand	0,00	0,00	0,00
2211	Personalaufwand (Bezüge, Nebengebühren, Mehrleistungen)	0,00	0,00	0,00
2212	Gesetzlicher und freiwilliger Sozialaufwand	0,00	0,00	0,00
2213	Sonstiger Personalaufwand	0,00	0,00	0,00
2214	Nicht finanzierungswirksamer Personalaufwand	0,00	0,00	0,00
222	Sachaufwand	1.743.300,00	1.771.900,00	-28.600,00
2221	Gebrauchs- und Verbrauchsgüter, Handelswaren	64.400,00	64.400,00	0,00
2222	Verwaltungs- und Betriebsaufwand	13.300,00	11.100,00	2.200,00

2. Nachtragsvoranschlag 2024

Marktgemeinde Brunn am Gebirge

NVA Ergebnishaushalt Bereichsbudget 1. und 2. Ebene (Anlage 1a)

Straßen- und Wasserbau, Verkehr (Gruppe 6)

MVAG	Mittelverwendungs- und -aufbringungsgruppen (1. und 2. Ebene)	VA 2024 inkl. NVA	VA 2024	2. NVA
2223	Leasing- und Mietaufwand	1.800,00	1.800,00	0,00
2224	Instandhaltung	478.700,00	509.500,00	-30.800,00
2225	Sonstiger Sachaufwand	146.700,00	146.700,00	0,00
2226	Nicht finanzierungswirksamer Sachaufwand	1.038.400,00	1.038.400,00	0,00
223	Transferaufwand	41.500,00	41.500,00	0,00
2231	Transferaufwand an Träger des öffentlichen Rechts	11.500,00	11.500,00	0,00
2232	Transferaufwand an Beteiligungen	0,00	0,00	0,00
2233	Transferaufwand an Unternehmen (mit Finanzunternehmen)	0,00	0,00	0,00
2234	Transferaufwand an Haushalte und Organisationen ohne Erwerbscharakter	30.000,00	30.000,00	0,00
2235	Transferaufwand an das Ausland	0,00	0,00	0,00
2236	Investitions- und Tilgungszuschüsse zwischen Unternehmungen und Betrieben der Gebietskörperschaft und der Gebietskörperschaft	0,00	0,00	0,00
2237	Nicht finanzierungswirksamer Transferaufwand	0,00	0,00	0,00
224	Finanzaufwand	73.800,00	109.300,00	-35.500,00
2241	Aufwendungen für Zinsen	73.800,00	109.300,00	-35.500,00
2242	Zinsen und sonstige Aufwendungen aus derivativen Finanzinstrumenten mit und ohne Grundgeschäft	0,00	0,00	0,00
2243	Gewinnentnahmen von Unternehmungen und marktbestimmten Betrieben der Gebietskörperschaft (innerhalb der Gebietskörperschaft)	0,00	0,00	0,00
2244	Sonstiger Finanzaufwand	0,00	0,00	0,00
2245	Nicht finanzierungswirksamer Finanzaufwand	0,00	0,00	0,00
22	Summe Aufwendungen	1.858.600,00	1.922.700,00	-64.100,00
SA0	Saldo (0) Nettoergebnis (21 - 22)	-1.043.000,00	-472.100,00	-570.900,00
230	Entnahmen von Haushaltsrücklagen	0,00	0,00	0,00
2301	Entnahmen von Haushaltsrücklagen	0,00	0,00	0,00
240	Zuweisungen an Haushaltsrücklagen	0,00	0,00	0,00
2401	Zuweisungen an Haushaltsrücklagen	0,00	0,00	0,00
SA01	Saldo (01) Haushaltsrücklagen (230 - 240)	0,00	0,00	0,00
SA00	Saldo (00) Nettoergebnis nach Haushaltsrücklagen (Saldo 0 + Saldo 01)	-1.043.000,00	-472.100,00	-570.900,00

2. Nachtragsvoranschlag 2024

Marktgemeinde Brunn am Gebirge

NVA Ergebnishaushalt Bereichsbudget 1. und 2. Ebene (Anlage 1a)

Wirtschaftsförderung (Gruppe 7)

MVAG	Mittelverwendungs- und -aufbringungsgruppen (1. und 2. Ebene)	VA 2024 inkl. NVA	VA 2024	2. NVA
211	Erträge aus der operativen Verwaltungstätigkeit	0,00	0,00	0,00
2111	Erträge aus eigenen Abgaben	0,00	0,00	0,00
2112	Erträge aus Ertragsanteilen	0,00	0,00	0,00
2113	Erträge aus Gebühren	0,00	0,00	0,00
2114	Erträge aus Leistungen	0,00	0,00	0,00
2115	Erträge aus Besitz und wirtschaftlicher Tätigkeit	0,00	0,00	0,00
2116	Erträge aus Veräußerung und sonstige Erträge	0,00	0,00	0,00
2117	Nicht finanzierungswirksame operative Erträge	0,00	0,00	0,00
212	Erträge aus Transfers	0,00	0,00	0,00
2121	Transferertrag von Trägern des öffentlichen Rechts	0,00	0,00	0,00
2122	Transferertrag von Beteiligungen	0,00	0,00	0,00
2123	Transferertrag von Unternehmen (mit Finanzunternehmen)	0,00	0,00	0,00
2124	Transferertrag von Haushalten und Organisationen ohne Erwerbscharakter	0,00	0,00	0,00
2125	Transferertrag vom Ausland	0,00	0,00	0,00
2126	Investitions- und Tilgungszuschüsse zwischen Unternehmungen und Betrieben der Gebietskörperschaft und der Gebietskörperschaft	0,00	0,00	0,00
2127	Nicht finanzierungswirksamer Transferertrag	0,00	0,00	0,00
213	Finanzerträge	0,00	0,00	0,00
2131	Erträge aus Zinsen	0,00	0,00	0,00
2132	Erträge aus Zinsen aus derivativen Finanzinstrumenten mit und ohne Grundgeschäft	0,00	0,00	0,00
2133	Erträge aus Gewinnentnahmen von marktbestimmten Betrieben	0,00	0,00	0,00
2134	Sonstige Finanzerträge	0,00	0,00	0,00
2135	Erträge aus Dividenden/Gewinnausschüttungen	0,00	0,00	0,00
2136	Sonstige nicht finanzierungswirksame Finanzerträge	0,00	0,00	0,00
21	Summe Erträge	0,00	0,00	0,00
221	Personalaufwand	0,00	0,00	0,00
2211	Personalaufwand (Bezüge, Nebengebühren, Mehrleistungen)	0,00	0,00	0,00
2212	Gesetzlicher und freiwilliger Sozialaufwand	0,00	0,00	0,00
2213	Sonstiger Personalaufwand	0,00	0,00	0,00
2214	Nicht finanzierungswirksamer Personalaufwand	0,00	0,00	0,00
222	Sachaufwand	35.900,00	35.900,00	0,00
2221	Gebrauchs- und Verbrauchsgüter, Handelswaren	0,00	0,00	0,00
2222	Verwaltungs- und Betriebsaufwand	0,00	0,00	0,00

2. Nachtragsvoranschlag 2024

Marktgemeinde Brunn am Gebirge

NVA Ergebnishaushalt Bereichsbudget 1. und 2. Ebene (Anlage 1a)

Wirtschaftsförderung (Gruppe 7)

MVAG	Mittelverwendungs- und -aufbringungsgruppen (1. und 2. Ebene)	VA 2024 inkl. NVA	VA 2024	2. NVA
2223	Leasing- und Mietaufwand	1.600,00	1.600,00	0,00
2224	Instandhaltung	0,00	0,00	0,00
2225	Sonstiger Sachaufwand	10.200,00	10.200,00	0,00
2226	Nicht finanzierungswirksamer Sachaufwand	24.100,00	24.100,00	0,00
223	Transferaufwand	65.000,00	55.000,00	10.000,00
2231	Transferaufwand an Träger des öffentlichen Rechts	0,00	0,00	0,00
2232	Transferaufwand an Beteiligungen	0,00	0,00	0,00
2233	Transferaufwand an Unternehmen (mit Finanzunternehmen)	40.000,00	30.000,00	10.000,00
2234	Transferaufwand an Haushalte und Organisationen ohne Erwerbscharakter	25.000,00	25.000,00	0,00
2235	Transferaufwand an das Ausland	0,00	0,00	0,00
2236	Investitions- und Tilgungszuschüsse zwischen Unternehmungen und Betrieben der Gebietskörperschaft und der Gebietskörperschaft	0,00	0,00	0,00
2237	Nicht finanzierungswirksamer Transferaufwand	0,00	0,00	0,00
224	Finanzaufwand	0,00	0,00	0,00
2241	Aufwendungen für Zinsen	0,00	0,00	0,00
2242	Zinsen und sonstige Aufwendungen aus derivativen Finanzinstrumenten mit und ohne Grundgeschäft	0,00	0,00	0,00
2243	Gewinnentnahmen von Unternehmungen und marktbestimmten Betrieben der Gebietskörperschaft (innerhalb der Gebietskörperschaft)	0,00	0,00	0,00
2244	Sonstiger Finanzaufwand	0,00	0,00	0,00
2245	Nicht finanzierungswirksamer Finanzaufwand	0,00	0,00	0,00
22	Summe Aufwendungen	100.900,00	90.900,00	10.000,00
SA0	Saldo (0) Nettoergebnis (21 - 22)	-100.900,00	-90.900,00	-10.000,00
230	Entnahmen von Haushaltsrücklagen	0,00	0,00	0,00
2301	Entnahmen von Haushaltsrücklagen	0,00	0,00	0,00
240	Zuweisungen an Haushaltsrücklagen	0,00	0,00	0,00
2401	Zuweisungen an Haushaltsrücklagen	0,00	0,00	0,00
SA01	Saldo (01) Haushaltsrücklagen (230 - 240)	0,00	0,00	0,00
SA00	Saldo (00) Nettoergebnis nach Haushaltsrücklagen (Saldo 0 + Saldo 01)	-100.900,00	-90.900,00	-10.000,00

2. Nachtragsvoranschlag 2024

Marktgemeinde Brunn am Gebirge

NVA Ergebnishaushalt Bereichsbudget 1. und 2. Ebene (Anlage 1a)

Dienstleistungen (Gruppe 8)

MVAG	Mittelverwendungs- und -aufbringungsgruppen (1. und 2. Ebene)	VA 2024 inkl. NVA	VA 2024	2. NVA
211	Erträge aus der operativen Verwaltungstätigkeit	8.602.200,00	8.725.000,00	-122.800,00
2111	Erträge aus eigenen Abgaben	0,00	0,00	0,00
2112	Erträge aus Ertragsanteilen	0,00	0,00	0,00
2113	Erträge aus Gebühren	6.962.000,00	6.962.000,00	0,00
2114	Erträge aus Leistungen	46.500,00	45.700,00	800,00
2115	Erträge aus Besitz und wirtschaftlicher Tätigkeit	1.008.700,00	1.008.700,00	0,00
2116	Erträge aus Veräußerung und sonstige Erträge	565.600,00	689.200,00	-123.600,00
2117	Nicht finanzierungswirksame operative Erträge	19.400,00	19.400,00	0,00
212	Erträge aus Transfers	884.500,00	883.500,00	1.000,00
2121	Transferertrag von Trägern des öffentlichen Rechts	742.600,00	741.600,00	1.000,00
2122	Transferertrag von Beteiligungen	0,00	0,00	0,00
2123	Transferertrag von Unternehmen (mit Finanzunternehmen)	0,00	0,00	0,00
2124	Transferertrag von Haushalten und Organisationen ohne Erwerbscharakter	0,00	0,00	0,00
2125	Transferertrag vom Ausland	0,00	0,00	0,00
2126	Investitions- und Tilgungszuschüsse zwischen Unternehmungen und Betrieben der Gebietskörperschaft und der Gebietskörperschaft	0,00	0,00	0,00
2127	Nicht finanzierungswirksamer Transferertrag	141.900,00	141.900,00	0,00
213	Finanzerträge	0,00	0,00	0,00
2131	Erträge aus Zinsen	0,00	0,00	0,00
2132	Erträge aus Zinsen aus derivativen Finanzinstrumenten mit und ohne Grundgeschäft	0,00	0,00	0,00
2133	Erträge aus Gewinnentnahmen von marktbestimmten Betrieben	0,00	0,00	0,00
2134	Sonstige Finanzerträge	0,00	0,00	0,00
2135	Erträge aus Dividenden/Gewinnausschüttungen	0,00	0,00	0,00
2136	Sonstige nicht finanzierungswirksame Finanzerträge	0,00	0,00	0,00
21	Summe Erträge	9.486.700,00	9.608.500,00	-121.800,00
221	Personalaufwand	3.231.500,00	2.969.900,00	261.600,00
2211	Personalaufwand (Bezüge, Nebengebühren, Mehrleistungen)	2.593.500,00	2.347.000,00	246.500,00
2212	Gesetzlicher und freiwilliger Sozialaufwand	578.500,00	563.400,00	15.100,00
2213	Sonstiger Personalaufwand	0,00	0,00	0,00
2214	Nicht finanzierungswirksamer Personalaufwand	59.500,00	59.500,00	0,00
222	Sachaufwand	9.202.000,00	9.144.500,00	57.500,00
2221	Gebrauchs- und Verbrauchsgüter, Handelswaren	1.481.300,00	1.495.600,00	-14.300,00
2222	Verwaltungs- und Betriebsaufwand	271.500,00	450.300,00	-178.800,00

2. Nachtragsvoranschlag 2024

Marktgemeinde Brunn am Gebirge

NVA Ergebnishaushalt Bereichsbudget 1. und 2. Ebene (Anlage 1a)

Dienstleistungen (Gruppe 8)

MVAG	Mittelverwendungs- und -aufbringungsgruppen (1. und 2. Ebene)	VA 2024 inkl. NVA	VA 2024	2. NVA
2223	Leasing- und Mietaufwand	712.100,00	708.800,00	3.300,00
2224	Instandhaltung	1.191.800,00	1.166.200,00	25.600,00
2225	Sonstiger Sachaufwand	3.538.200,00	3.316.500,00	221.700,00
2226	Nicht finanzierungswirksamer Sachaufwand	2.007.100,00	2.007.100,00	0,00
223	Transferaufwand	40.700,00	40.700,00	0,00
2231	Transferaufwand an Träger des öffentlichen Rechts	0,00	0,00	0,00
2232	Transferaufwand an Beteiligungen	0,00	0,00	0,00
2233	Transferaufwand an Unternehmen (mit Finanzunternehmen)	0,00	0,00	0,00
2234	Transferaufwand an Haushalte und Organisationen ohne Erwerbscharakter	40.700,00	40.700,00	0,00
2235	Transferaufwand an das Ausland	0,00	0,00	0,00
2236	Investitions- und Tilgungszuschüsse zwischen Unternehmungen und Betrieben der Gebietskörperschaft und der Gebietskörperschaft	0,00	0,00	0,00
2237	Nicht finanzierungswirksamer Transferaufwand	0,00	0,00	0,00
224	Finanzaufwand	131.500,00	131.500,00	0,00
2241	Aufwendungen für Zinsen	131.500,00	131.500,00	0,00
2242	Zinsen und sonstige Aufwendungen aus derivativen Finanzinstrumenten mit und ohne Grundgeschäft	0,00	0,00	0,00
2243	Gewinnentnahmen von Unternehmungen und marktbestimmten Betrieben der Gebietskörperschaft (innerhalb der Gebietskörperschaft)	0,00	0,00	0,00
2244	Sonstiger Finanzaufwand	0,00	0,00	0,00
2245	Nicht finanzierungswirksamer Finanzaufwand	0,00	0,00	0,00
22	Summe Aufwendungen	12.605.700,00	12.286.600,00	319.100,00
SA0	Saldo (0) Nettoergebnis (21 - 22)	-3.119.000,00	-2.678.100,00	-440.900,00
230	Entnahmen von Haushaltsrücklagen	630.000,00	2.330.000,00	-1.700.000,00
2301	Entnahmen von Haushaltsrücklagen	630.000,00	2.330.000,00	-1.700.000,00
240	Zuweisungen an Haushaltsrücklagen	380.000,00	380.000,00	0,00
2401	Zuweisungen an Haushaltsrücklagen	380.000,00	380.000,00	0,00
SA01	Saldo (01) Haushaltsrücklagen (230 - 240)	250.000,00	1.950.000,00	-1.700.000,00
SA00	Saldo (00) Nettoergebnis nach Haushaltsrücklagen (Saldo 0 + Saldo 01)	-2.869.000,00	-728.100,00	-2.140.900,00

2. Nachtragsvoranschlag 2024

Marktgemeinde Brunn am Gebirge

NVA Ergebnishaushalt Bereichsbudget 1. und 2. Ebene (Anlage 1a)

Finanzwirtschaft (Gruppe 9)

MVAG	Mittelverwendungs- und -aufbringungsgruppen (1. und 2. Ebene)	VA 2024 inkl. NVA	VA 2024	2. NVA
211	Erträge aus der operativen Verwaltungstätigkeit	29.330.800,00	29.785.100,00	-454.300,00
2111	Erträge aus eigenen Abgaben	14.570.600,00	14.742.500,00	-171.900,00
2112	Erträge aus Ertragsanteilen	14.745.200,00	15.028.000,00	-282.800,00
2113	Erträge aus Gebühren	0,00	0,00	0,00
2114	Erträge aus Leistungen	0,00	0,00	0,00
2115	Erträge aus Besitz und wirtschaftlicher Tätigkeit	0,00	0,00	0,00
2116	Erträge aus Veräußerung und sonstige Erträge	15.000,00	14.600,00	400,00
2117	Nicht finanzierungswirksame operative Erträge	0,00	0,00	0,00
212	Erträge aus Transfers	740.500,00	60.100,00	680.400,00
2121	Transferertrag von Trägern des öffentlichen Rechts	740.400,00	60.000,00	680.400,00
2122	Transferertrag von Beteiligungen	0,00	0,00	0,00
2123	Transferertrag von Unternehmen (mit Finanzunternehmen)	0,00	0,00	0,00
2124	Transferertrag von Haushalten und Organisationen ohne Erwerbscharakter	100,00	100,00	0,00
2125	Transferertrag vom Ausland	0,00	0,00	0,00
2126	Investitions- und Tilgungszuschüsse zwischen Unternehmungen und Betrieben der Gebietskörperschaft und der Gebietskörperschaft	0,00	0,00	0,00
2127	Nicht finanzierungswirksamer Transferertrag	0,00	0,00	0,00
213	Finanzerträge	40.000,00	40.000,00	0,00
2131	Erträge aus Zinsen	40.000,00	40.000,00	0,00
2132	Erträge aus Zinsen aus derivativen Finanzinstrumenten mit und ohne Grundgeschäft	0,00	0,00	0,00
2133	Erträge aus Gewinnentnahmen von marktbestimmten Betrieben	0,00	0,00	0,00
2134	Sonstige Finanzerträge	0,00	0,00	0,00
2135	Erträge aus Dividenden/Gewinnausschüttungen	0,00	0,00	0,00
2136	Sonstige nicht finanzierungswirksame Finanzerträge	0,00	0,00	0,00
21	Summe Erträge	30.111.300,00	29.885.200,00	226.100,00
221	Personalaufwand	0,00	0,00	0,00
2211	Personalaufwand (Bezüge, Nebengebühren, Mehrleistungen)	0,00	0,00	0,00
2212	Gesetzlicher und freiwilliger Sozialaufwand	0,00	0,00	0,00
2213	Sonstiger Personalaufwand	0,00	0,00	0,00
2214	Nicht finanzierungswirksamer Personalaufwand	0,00	0,00	0,00
222	Sachaufwand	1.082.900,00	1.082.500,00	400,00
2221	Gebrauchs- und Verbrauchsgüter, Handelswaren	1.500,00	1.500,00	0,00
2222	Verwaltungs- und Betriebsaufwand	1.500,00	1.500,00	0,00

2. Nachtragsvoranschlag 2024

Marktgemeinde Brunn am Gebirge

NVA Ergebnishaushalt Bereichsbudget 1. und 2. Ebene (Anlage 1a)

Finanzwirtschaft (Gruppe 9)

MVAG	Mittelverwendungs- und -aufbringungsgruppen (1. und 2. Ebene)	VA 2024 inkl. NVA	VA 2024	2. NVA
2223	Leasing- und Mietaufwand	0,00	0,00	0,00
2224	Instandhaltung	0,00	0,00	0,00
2225	Sonstiger Sachaufwand	1.079.600,00	1.079.200,00	400,00
2226	Nicht finanzierungswirksamer Sachaufwand	300,00	300,00	0,00
223	Transferaufwand	0,00	0,00	0,00
2231	Transferaufwand an Träger des öffentlichen Rechts	0,00	0,00	0,00
2232	Transferaufwand an Beteiligungen	0,00	0,00	0,00
2233	Transferaufwand an Unternehmen (mit Finanzunternehmen)	0,00	0,00	0,00
2234	Transferaufwand an Haushalte und Organisationen ohne Erwerbscharakter	0,00	0,00	0,00
2235	Transferaufwand an das Ausland	0,00	0,00	0,00
2236	Investitions- und Tilgungszuschüsse zwischen Unternehmungen und Betrieben der Gebietskörperschaft und der Gebietskörperschaft	0,00	0,00	0,00
2237	Nicht finanzierungswirksamer Transferaufwand	0,00	0,00	0,00
224	Finanzaufwand	25.000,00	25.000,00	0,00
2241	Aufwendungen für Zinsen	0,00	0,00	0,00
2242	Zinsen und sonstige Aufwendungen aus derivativen Finanzinstrumenten mit und ohne Grundgeschäft	0,00	0,00	0,00
2243	Gewinnentnahmen von Unternehmungen und marktbestimmten Betrieben der Gebietskörperschaft (innerhalb der Gebietskörperschaft)	0,00	0,00	0,00
2244	Sonstiger Finanzaufwand	25.000,00	25.000,00	0,00
2245	Nicht finanzierungswirksamer Finanzaufwand	0,00	0,00	0,00
22	Summe Aufwendungen	1.107.900,00	1.107.500,00	400,00
SA0	Saldo (0) Nettoergebnis (21 - 22)	29.003.400,00	28.777.700,00	225.700,00
230	Entnahmen von Haushaltsrücklagen	0,00	0,00	0,00
2301	Entnahmen von Haushaltsrücklagen	0,00	0,00	0,00
240	Zuweisungen an Haushaltsrücklagen	2.247.400,00	2.247.400,00	0,00
2401	Zuweisungen an Haushaltsrücklagen	2.247.400,00	2.247.400,00	0,00
SA01	Saldo (01) Haushaltsrücklagen (230 - 240)	-2.247.400,00	-2.247.400,00	0,00
SA00	Saldo (00) Nettoergebnis nach Haushaltsrücklagen (Saldo 0 + Saldo 01)	26.756.000,00	26.530.300,00	225.700,00

2. NVA Finanzierungshaushalt Gesamt 1. Ebene (Anlage 1b)
- interne Vergütungen enthalten

2. Nachtragsvoranschlag 2024

Marktgemeinde Brunn am Gebirge

NVA Finanzierungshaushalt Gesamt 1. Ebene (Anlage 1b) - interne Vergütungen enthalten

MVAG	Mittelverwendungs- und -aufbringungsgruppen (1. Ebene)	VA 2024 inkl. NVA	VA 2024	2. NVA
OPERATIVE GEBARUNG				
311	Einzahlungen aus operativer Verwaltungstätigkeit	40.504.000,00	40.773.600,00	-269.600,00
312	Einzahlungen aus Transfers	2.893.000,00	2.958.100,00	-65.100,00
313	Einzahlungen aus Finanzerträgen	40.000,00	40.000,00	0,00
31	Summe Einzahlungen operative Gebarung	43.437.000,00	43.771.700,00	-334.700,00
321	Auszahlungen aus Personalaufwand	10.748.700,00	10.014.200,00	734.500,00
322	Auszahlungen aus Sachaufwand	14.294.300,00	14.632.300,00	-338.000,00
323	Auszahlungen aus Transfers	13.708.300,00	13.427.200,00	281.100,00
324	Auszahlungen aus Finanzaufwand	392.800,00	428.300,00	-35.500,00
32	Summe Auszahlungen operative Gebarung	39.144.100,00	38.502.000,00	642.100,00
SA1	Saldo (1) Geldfluss aus der operativen Gebarung (31 – 32)	4.292.900,00	5.269.700,00	-976.800,00
INVESTIVE GEBARUNG				
331	Einzahlungen aus der Investitionstätigkeit	36.200,00	8.000,00	28.200,00
332	Einzahlungen aus der Rückzahlung von Darlehen sowie gewährten Vorschüssen	8.100,00	8.100,00	0,00
333	Einzahlungen aus Kapitaltransfers	1.127.200,00	1.253.200,00	-126.000,00
33	Summe Einzahlungen investive Gebarung	1.171.500,00	1.269.300,00	-97.800,00
341	Auszahlungen aus der Investitionstätigkeit	8.029.100,00	11.513.300,00	-3.484.200,00
342	Auszahlungen aus der Gewährung von Darlehen sowie gewährten Vorschüssen	15.000,00	30.000,00	-15.000,00
343	Auszahlungen aus Kapitaltransfers	4.000,00	4.000,00	0,00
34	Summe Auszahlungen investive Gebarung	8.048.100,00	11.547.300,00	-3.499.200,00
SA2	Saldo (2) Geldfluss aus der investiven Gebarung (33 – 34)	-6.876.600,00	-10.278.000,00	3.401.400,00
SA3	Saldo (3) Nettofinanzierungssaldo (Saldo 1 + Saldo 2)	-2.583.700,00	-5.008.300,00	2.424.600,00

2. Nachtragsvoranschlag 2024

Marktgemeinde Brunn am Gebirge

NVA Finanzierungshaushalt Gesamt 1. Ebene (Anlage 1b) - interne Vergütungen enthalten

MVAG	Mittelverwendungs- und -aufbringungsgruppen (1. Ebene)	VA 2024 inkl. NVA	VA 2024	2. NVA
FINANZIERUNGSTÄTIGKEIT				
351	Einzahlungen aus der Aufnahme von Finanzschulden	2.940.000,00	3.240.000,00	-300.000,00
353	Einzahlungen infolge eines Kapitaltausches bei derivativen Finanzinstrumenten mit Grundgeschäft	0,00	0,00	0,00
355	Einzahlungen aus dem Abgang von Finanzinstrumenten	0,00	0,00	0,00
35	Summe Einzahlungen aus der Finanzierungstätigkeit	2.940.000,00	3.240.000,00	-300.000,00
361	Auszahlungen aus der Tilgung von Finanzschulden	1.630.000,00	1.630.000,00	0,00
363	Auszahlungen infolge eines Kapitaltausches bei derivativen Finanzinstrumenten mit Grundgeschäft	0,00	0,00	0,00
365	Auszahlungen für den Erwerb von Finanzinstrumenten	0,00	0,00	0,00
36	Summe Auszahlungen aus der Finanzierungstätigkeit	1.630.000,00	1.630.000,00	0,00
SA4	Saldo (4) Geldfluss aus der Finanzierungstätigkeit (35 – 36)	1.310.000,00	1.610.000,00	-300.000,00
SA5	Saldo (5) Geldfluss aus der voranschlagswirksamen Gebarung (Saldo 3 + Saldo 4)	-1.273.700,00	-3.398.300,00	2.124.600,00

2. NVA Finanzierungshaushalt Gesamt 1. und 2. Ebene
(Anlage 1b) - interne Vergütungen enthalten

2. Nachtragsvoranschlag 2024

Marktgemeinde Brunn am Gebirge

NVA Finanzierungshaushalt Gesamt 1. und 2. Ebene (Anlage 1b) - interne Vergütungen enthalten

MVAG	Mittelverwendungs- und aufbringungsgruppen (1. und 2. Ebene)	VA 2024 inkl. NVA	VA 2024	2. NVA
311	Einzahlungen aus operativer Verwaltungstätigkeit	40.504.000,00	40.773.600,00	-269.600,00
3111	Einzahlungen aus eigenen Abgaben	14.570.600,00	14.742.500,00	-171.900,00
3112	Einzahlungen aus Ertragsanteilen	14.745.200,00	15.028.000,00	-282.800,00
3113	Einzahlungen aus Gebühren	6.962.000,00	6.962.000,00	0,00
3114	Einzahlungen aus Leistungen	2.107.400,00	2.034.100,00	73.300,00
3115	Einzahlungen aus Besitz und wirtschaftlicher Tätigkeit	1.439.000,00	1.418.000,00	21.000,00
3116	Einzahlungen aus Veräußerung von geringwertigen Wirtschaftsgütern (GWG) und sonstige Einzahlungen	679.800,00	589.000,00	90.800,00
312	Einzahlungen aus Transfers	2.893.000,00	2.958.100,00	-65.100,00
3121	Transferzahlungen von Trägern des öffentlichen Rechts	2.638.300,00	2.703.400,00	-65.100,00
3122	Transferzahlungen von Beteiligungen	0,00	0,00	0,00
3123	Transferzahlungen von Unternehmen (inkl. Finanzunternehmen)	0,00	0,00	0,00
3124	Transferzahlungen von Haushalten und Organisationen ohne Erwerbscharakter	254.700,00	254.700,00	0,00
3125	Transferzahlungen vom Ausland	0,00	0,00	0,00
3126	Investitions- und Tilgungszuschüsse zwischen Unternehmungen und Betrieben der Gebietskörperschaft und der Gebietskörperschaft	0,00	0,00	0,00
313	Einzahlungen aus Finanzerträgen	40.000,00	40.000,00	0,00
3131	Einzahlungen aus Zinserträgen	40.000,00	40.000,00	0,00
3132	Einzahlungen aus Zinsen aus derivativen Finanzinstrumenten mit und ohne Grundgeschäft	0,00	0,00	0,00
3133	Einzahlungen aus Gewinnentnahmen von marktbestimmten Betrieben	0,00	0,00	0,00
3134	Sonstige Einzahlungen aus Finanzerträgen	0,00	0,00	0,00
3135	Einzahlungen aus Dividenden/Gewinnausschüttungen	0,00	0,00	0,00
31	Summe Einzahlungen operative Gebarung	43.437.000,00	43.771.700,00	-334.700,00
321	Auszahlungen aus Personalaufwand	10.748.700,00	10.014.200,00	734.500,00
3211	Auszahlungen für Personalaufwand (Bezüge, Nebengebühren, und Mehrleistungsvergütungen)	8.606.100,00	7.887.300,00	718.800,00
3212	Auszahlungen für gesetzliche und freiwillige Sozialaufwendungen	2.142.600,00	2.126.900,00	15.700,00
3213	Auszahlungen aus sonstigem Personalaufwand	0,00	0,00	0,00
322	Auszahlungen aus Sachaufwand	14.294.300,00	14.632.300,00	-338.000,00
3221	Auszahlungen für Gebrauchs- und Verbrauchsgüter, Handelswaren	2.533.500,00	2.580.600,00	-47.100,00
3222	Auszahlungen für Verwaltungs- und Betriebsaufwand	1.033.400,00	1.240.700,00	-207.300,00
3223	Auszahlungen für Leasing- und Mietaufwand	1.545.300,00	1.553.800,00	-8.500,00
3224	Auszahlungen für Instandhaltung	2.395.500,00	2.397.000,00	-1.500,00
3225	Sonstige Auszahlungen aus Sachaufwand	6.786.600,00	6.860.200,00	-73.600,00
3226	Auszahlungen aus der Inanspruchnahme von Haftungen	0,00	0,00	0,00
323	Auszahlungen aus Transfers	13.708.300,00	13.427.200,00	281.100,00
3231	Transferzahlungen an Träger des öffentlichen Rechts	12.522.700,00	11.262.900,00	1.259.800,00
3232	Transferzahlungen an Beteiligungen	0,00	0,00	0,00

2. Nachtragsvoranschlag 2024

Marktgemeinde Brunn am Gebirge

NVA Finanzierungshaushalt Gesamt 1. und 2. Ebene (Anlage 1b) - interne Vergütungen enthalten

MVAG	Mittelverwendungs- und aufbringungsgruppen (1. und 2. Ebene)	VA 2024 inkl. NVA	VA 2024	2. NVA
3233	Transferzahlungen an Unternehmen (inkl. Finanzunternehmen)	41.000,00	31.000,00	10.000,00
3234	Transferzahlungen an Haushalte und Organisationen ohne Erwerbscharakter	1.144.600,00	2.133.300,00	-988.700,00
3235	Transferzahlungen an das Ausland	0,00	0,00	0,00
3236	Investitions- und Tilgungszuschüsse zwischen Unternehmungen und Betrieben der Gebietskörperschaft und der Gebietskörperschaft	0,00	0,00	0,00
324	Auszahlungen aus Finanzaufwand	392.800,00	428.300,00	-35.500,00
3241	Auszahlungen für Zinsen	367.800,00	403.300,00	-35.500,00
3242	Auszahlungen für Zinsen aus derivativen Finanzinstrumenten mit und ohne Grundgeschäft	0,00	0,00	0,00
3243	Auszahlungen aus Gewinnentnahmen von marktbestimmten Betrieben	0,00	0,00	0,00
3244	Sonstige Auszahlungen aus Finanzaufwendungen	25.000,00	25.000,00	0,00
32	Summe Auszahlungen operative Gebarung	39.144.100,00	38.502.000,00	642.100,00
SA1	Saldo (1) Geldfluss aus der operativen Gebarung (31 – 32)	4.292.900,00	5.269.700,00	-976.800,00
331	Einzahlungen aus der Investitionstätigkeit	36.200,00	8.000,00	28.200,00
3311	Einzahlungen aus der Veräußerung von immateriellem Vermögen	0,00	0,00	0,00
3312	Einzahlungen aus der Veräußerung von Grundstücken und Grundstückeinrichtungen	5.000,00	5.000,00	0,00
3313	Einzahlungen aus der Veräußerung von Gebäuden und Bauten	0,00	0,00	0,00
3314	Einzahlungen aus der Veräußerung von technischen Anlagen, Fahrzeugen und Maschinen	31.200,00	3.000,00	28.200,00
3315	Einzahlungen aus der Veräußerung von Amts-, Betriebs- und Geschäftsausstattung	0,00	0,00	0,00
3316	Einzahlungen aus der Veräußerung von Kulturgütern	0,00	0,00	0,00
3317	Einzahlungen aus der Veräußerung von Beteiligungen	0,00	0,00	0,00
3318	Einzahlungen aus der Veräußerung von kofinanzierten Schutzbauten	0,00	0,00	0,00
332	Einzahlungen aus der Rückzahlung von Darlehen sowie gewährten Vorschüssen	8.100,00	8.100,00	0,00
3321	Einzahlungen aus Darlehen an Träger des öffentlichen Rechts	0,00	0,00	0,00
3322	Einzahlungen aus Darlehen an Beteiligungen	0,00	0,00	0,00
3323	Einzahlungen aus Darlehen an Unternehmen und Haushalte	0,00	0,00	0,00
3325	Einzahlungen aus Vorschüssen und Anzahlungen	8.100,00	8.100,00	0,00
333	Einzahlungen aus Kapitaltransfers	1.127.200,00	1.253.200,00	-126.000,00
3331	Kapitaltransferzahlungen von Trägern des öffentlichen Rechts	757.200,00	883.200,00	-126.000,00
3332	Kapitaltransferzahlungen von Beteiligungen	0,00	0,00	0,00
3333	Kapitaltransferzahlungen von Unternehmen	0,00	0,00	0,00
3334	Kapitaltransferzahlungen von Haushalten und Organisationen ohne Erwerbscharakter	370.000,00	370.000,00	0,00
3335	Kapitaltransferzahlungen vom Ausland	0,00	0,00	0,00
33	Summe Einzahlungen investive Gebarung	1.171.500,00	1.269.300,00	-97.800,00
341	Auszahlungen aus der Investitionstätigkeit	8.029.100,00	11.513.300,00	-3.484.200,00
3411	Auszahlungen für den Erwerb von immateriellem Vermögen	50.000,00	51.700,00	-1.700,00

2. Nachtragsvoranschlag 2024

Marktgemeinde Brunn am Gebirge

NVA Finanzierungshaushalt Gesamt 1. und 2. Ebene (Anlage 1b) - interne Vergütungen enthalten

MVAG	Mittelverwendungs- und aufbringungsgruppen (1. und 2. Ebene)	VA 2024 inkl. NVA	VA 2024	2. NVA
3412	Auszahlungen für den Erwerb von Grundstücken und Grundstückseinrichtungen	6.821.000,00	9.529.000,00	-2.708.000,00
3413	Auszahlungen für den Erwerb von Gebäuden und Bauten	135.000,00	625.000,00	-490.000,00
3414	Auszahlungen für den Erwerb von technischen Anlagen, Fahrzeugen und Maschinen	314.500,00	663.000,00	-348.500,00
3415	Auszahlungen für den Erwerb von Amts-, Betriebs- und Geschäftsausstattung	348.600,00	284.600,00	64.000,00
3416	Auszahlungen für den Erwerb von Kulturgütern	0,00	0,00	0,00
3417	Auszahlungen für den Erwerb von Beteiligungen	360.000,00	360.000,00	0,00
3418	Auszahlungen für den Erwerb von kofinanzierten Schutzbauten	0,00	0,00	0,00
342	Auszahlungen aus der Gewährung von Darlehen sowie gewährten Vorschüssen	15.000,00	30.000,00	-15.000,00
3421	Auszahlungen von Darlehen an Träger des öffentlichen Rechts	0,00	0,00	0,00
3422	Auszahlungen von Darlehen an Beteiligungen	0,00	0,00	0,00
3423	Auszahlungen von Darlehen an Unternehmen und Haushalte	0,00	0,00	0,00
3425	Auszahlungen von Vorschüssen und Anzahlungen	15.000,00	30.000,00	-15.000,00
343	Auszahlungen aus Kapitaltransfers	4.000,00	4.000,00	0,00
3431	Kapitaltransferzahlungen an Träger des öffentlichen Rechts	0,00	0,00	0,00
3432	Kapitaltransferzahlungen an Beteiligungen	0,00	0,00	0,00
3433	Kapitaltransferzahlungen an Unternehmen (Finanzunternehmen)	0,00	0,00	0,00
3434	Kapitaltransferzahlungen an Haushalte und Organisationen ohne Erwerbscharakter	4.000,00	4.000,00	0,00
3435	Kapitaltransferzahlungen an das Ausland	0,00	0,00	0,00
34	Summe Auszahlungen investive Gebarung	8.048.100,00	11.547.300,00	-3.499.200,00
SA2	Saldo (2) Geldfluss aus der investiven Gebarung (33 – 34)	-6.876.600,00	-10.278.000,00	3.401.400,00
SA3	Saldo (3) Nettofinanzierungssaldo (Saldo 1 + Saldo 2)	-2.583.700,00	-5.008.300,00	2.424.600,00
351	Einzahlungen aus der Aufnahme von Finanzschulden	2.940.000,00	3.240.000,00	-300.000,00
3511	Einzahlungen aus empfangenen Darlehen von öffentlichen Körperschaften und Rechtsträgern	0,00	0,00	0,00
3512	Einzahlungen aus empfangenen Darlehen von Beteiligungen	0,00	0,00	0,00
3513	Einzahlungen aus empfangenen Darlehen von Unternehmen und privaten Haushalten	0,00	0,00	0,00
3514	Einzahlungen aus Finanzschulden (Finanzunternehmen)	2.940.000,00	3.240.000,00	-300.000,00
3515	Einzahlungen aus Aufnahmen von Leasingverbindlichkeiten	0,00	0,00	0,00
353	Einzahlungen infolge eines Kapitaltausches bei derivativen Finanzinstrumenten mit Grundgeschäft	0,00	0,00	0,00
3530	Einzahlungen infolge eines Kapitaltausches bei derivativen Finanzinstrumenten mit Grundgeschäft	0,00	0,00	0,00
355	Einzahlungen aus dem Abgang von Finanzinstrumenten	0,00	0,00	0,00
3550	Einzahlungen aus dem Abgang von Finanzinstrumenten	0,00	0,00	0,00
35	Summe Einzahlungen aus der Finanzierungstätigkeit	2.940.000,00	3.240.000,00	-300.000,00

2. Nachtragsvoranschlag 2024

Marktgemeinde Brunn am Gebirge

NVA Finanzierungshaushalt Gesamt 1. und 2. Ebene (Anlage 1b) - interne Vergütungen enthalten

MVAG	Mittelverwendungs- und aufbringungsgruppen (1. und 2. Ebene)	VA 2024 inkl. NVA	VA 2024	2. NVA
361	Auszahlungen aus der Tilgung von Finanzschulden	1.630.000,00	1.630.000,00	0,00
3611	Auszahlungen aus empfangenen Darlehen von öffentlichen Körperschaften und Rechtsträgern	0,00	0,00	0,00
3612	Auszahlungen aus empfangenen Darlehen von Beteiligungen	0,00	0,00	0,00
3613	Auszahlungen aus empfangenen Darlehen von Unternehmen und privaten Haushalten	3.600,00	3.600,00	0,00
3614	Auszahlungen aus Finanzschulden	1.626.400,00	1.626.400,00	0,00
3615	Auszahlungen aus Rückzahlungen von Leasingverbindlichkeiten	0,00	0,00	0,00
363	Auszahlungen infolge eines Kapitaltausches bei derivativen Finanzinstrumenten mit Grundgeschäft	0,00	0,00	0,00
3630	Auszahlungen infolge eines Kapitaltausches bei derivativen Finanzinstrumenten mit Grundgeschäft	0,00	0,00	0,00
365	Auszahlungen für den Erwerb von Finanzinstrumenten	0,00	0,00	0,00
3650	Auszahlungen für den Erwerb von Finanzinstrumenten	0,00	0,00	0,00
36	Summe Auszahlungen aus der Finanzierungstätigkeit	1.630.000,00	1.630.000,00	0,00
SA4	Saldo (4) Geldfluss aus der Finanzierungstätigkeit (35 – 36)	1.310.000,00	1.610.000,00	-300.000,00
SA5	Saldo (5) Geldfluss aus der voranschlagswirksamen Gebarung (Saldo 3 + Saldo 4)	-1.273.700,00	-3.398.300,00	2.124.600,00

2. NVA Finanzierungshaushalt Bereichsbudget 1. und 2. Ebene (Anlage 1b)

2. Nachtragsvoranschlag 2024

Marktgemeinde Brunn am Gebirge

NVA Finanzierungshaushalt Bereichsbudget 1. und 2. Ebene (Anlage 1b)

Vertretungskörper und allgemeine Verwaltung (Gruppe 0)

MVAG	Mittelverwendungs- und aufbringungsgruppen (1. und 2. Ebene)	VA 2024 inkl. NVA	VA 2024	2. NVA
311	Einzahlungen aus operativer Verwaltungstätigkeit	1.220.600,00	1.154.600,00	66.000,00
3111	Einzahlungen aus eigenen Abgaben	0,00	0,00	0,00
3112	Einzahlungen aus Ertragsanteilen	0,00	0,00	0,00
3113	Einzahlungen aus Gebühren	0,00	0,00	0,00
3114	Einzahlungen aus Leistungen	1.028.400,00	1.001.400,00	27.000,00
3115	Einzahlungen aus Besitz und wirtschaftlicher Tätigkeit	41.000,00	21.000,00	20.000,00
3116	Einzahlungen aus Veräußerung von geringwertigen Wirtschaftsgütern (GWG) und sonstige Einzahlungen	151.200,00	132.200,00	19.000,00
312	Einzahlungen aus Transfers	29.600,00	29.600,00	0,00
3121	Transferzahlungen von Trägern des öffentlichen Rechts	15.000,00	15.000,00	0,00
3122	Transferzahlungen von Beteiligungen	0,00	0,00	0,00
3123	Transferzahlungen von Unternehmen (inkl. Finanzunternehmen)	0,00	0,00	0,00
3124	Transferzahlungen von Haushalten und Organisationen ohne Erwerbscharakter	14.600,00	14.600,00	0,00
3125	Transferzahlungen vom Ausland	0,00	0,00	0,00
3126	Investitions- und Tilgungszuschüsse zwischen Unternehmungen und Betrieben der Gebietskörperschaft und der Gebietskörperschaft	0,00	0,00	0,00
313	Einzahlungen aus Finanzerträgen	0,00	0,00	0,00
3131	Einzahlungen aus Zinserträgen	0,00	0,00	0,00
3132	Einzahlungen aus Zinsen aus derivativen Finanzinstrumenten mit und ohne Grundgeschäft	0,00	0,00	0,00
3133	Einzahlungen aus Gewinnentnahmen von marktbestimmten Betrieben	0,00	0,00	0,00
3134	Sonstige Einzahlungen aus Finanzerträgen	0,00	0,00	0,00
3135	Einzahlungen aus Dividenden/Gewinnausschüttungen	0,00	0,00	0,00
31	Summe Einzahlungen operative Gebarung	1.250.200,00	1.184.200,00	66.000,00
321	Auszahlungen aus Personalaufwand	3.570.200,00	3.283.400,00	286.800,00
3211	Auszahlungen für Personalaufwand (Bezüge, Nebengebühren, und Mehrleistungsvergütungen)	2.808.800,00	2.546.800,00	262.000,00
3212	Auszahlungen für gesetzliche und freiwillige Sozialaufwendungen	761.400,00	736.600,00	24.800,00
3213	Auszahlungen aus sonstigem Personalaufwand	0,00	0,00	0,00
322	Auszahlungen aus Sachaufwand	2.202.500,00	2.186.600,00	15.900,00
3221	Auszahlungen für Gebrauchs- und Verbrauchsgüter, Handelswaren	124.700,00	117.800,00	6.900,00
3222	Auszahlungen für Verwaltungs- und Betriebsaufwand	373.700,00	347.100,00	26.600,00
3223	Auszahlungen für Leasing- und Mietaufwand	105.700,00	106.700,00	-1.000,00
3224	Auszahlungen für Instandhaltung	100.700,00	129.500,00	-28.800,00
3225	Sonstige Auszahlungen aus Sachaufwand	1.497.700,00	1.485.500,00	12.200,00
3226	Auszahlungen aus der Inanspruchnahme von Haftungen	0,00	0,00	0,00
323	Auszahlungen aus Transfers	1.530.900,00	1.434.700,00	96.200,00
3231	Transferzahlungen an Träger des öffentlichen Rechts	1.365.700,00	183.700,00	1.182.000,00

2. Nachtragsvoranschlag 2024

Marktgemeinde Brunn am Gebirge

NVA Finanzierungshaushalt Bereichsbudget 1. und 2. Ebene (Anlage 1b)

Vertretungskörper und allgemeine Verwaltung (Gruppe 0)

MVAG	Mittelverwendungs- und aufbringungsgruppen (1. und 2. Ebene)	VA 2024 inkl. NVA	VA 2024	2. NVA
3232	Transferzahlungen an Beteiligungen	0,00	0,00	0,00
3233	Transferzahlungen an Unternehmen (inkl. Finanzunternehmen)	0,00	0,00	0,00
3234	Transferzahlungen an Haushalte und Organisationen ohne Erwerbscharakter	165.200,00	1.251.000,00	-1.085.800,00
3235	Transferzahlungen an das Ausland	0,00	0,00	0,00
3236	Investitions- und Tilgungszuschüsse zwischen Unternehmungen und Betrieben der Gebietskörperschaft und der Gebietskörperschaft	0,00	0,00	0,00
324	Auszahlungen aus Finanzaufwand	1.800,00	1.800,00	0,00
3241	Auszahlungen für Zinsen	1.800,00	1.800,00	0,00
3242	Auszahlungen für Zinsen aus derivativen Finanzinstrumenten mit und ohne Grundgeschäft	0,00	0,00	0,00
3243	Auszahlungen aus Gewinnentnahmen von marktbestimmten Betrieben	0,00	0,00	0,00
3244	Sonstige Auszahlungen aus Finanzaufwendungen	0,00	0,00	0,00
32	Summe Auszahlungen operative Gebarung	7.305.400,00	6.906.500,00	398.900,00
SA1	Saldo (1) Geldfluss aus der operativen Gebarung (31 – 32)	-6.055.200,00	-5.722.300,00	-332.900,00
331	Einzahlungen aus der Investitionstätigkeit	0,00	0,00	0,00
3311	Einzahlungen aus der Veräußerung von immateriellem Vermögen	0,00	0,00	0,00
3312	Einzahlungen aus der Veräußerung von Grundstücken und Grundstückeinrichtungen	0,00	0,00	0,00
3313	Einzahlungen aus der Veräußerung von Gebäuden und Bauten	0,00	0,00	0,00
3314	Einzahlungen aus der Veräußerung von technischen Anlagen, Fahrzeugen und Maschinen	0,00	0,00	0,00
3315	Einzahlungen aus der Veräußerung von Amts-, Betriebs- und Geschäftsausstattung	0,00	0,00	0,00
3316	Einzahlungen aus der Veräußerung von Kulturgütern	0,00	0,00	0,00
3317	Einzahlungen aus der Veräußerung von Beteiligungen	0,00	0,00	0,00
3318	Einzahlungen aus der Veräußerung von kofinanzierten Schutzbauten	0,00	0,00	0,00
332	Einzahlungen aus der Rückzahlung von Darlehen sowie gewährten Vorschüssen	8.100,00	8.100,00	0,00
3321	Einzahlungen aus Darlehen an Träger des öffentlichen Rechts	0,00	0,00	0,00
3322	Einzahlungen aus Darlehen an Beteiligungen	0,00	0,00	0,00
3323	Einzahlungen aus Darlehen an Unternehmen und Haushalte	0,00	0,00	0,00
3325	Einzahlungen aus Vorschüssen und Anzahlungen	8.100,00	8.100,00	0,00
333	Einzahlungen aus Kapitaltransfers	0,00	0,00	0,00
3331	Kapitaltransferzahlungen von Trägern des öffentlichen Rechts	0,00	0,00	0,00
3332	Kapitaltransferzahlungen von Beteiligungen	0,00	0,00	0,00
3333	Kapitaltransferzahlungen von Unternehmen	0,00	0,00	0,00
3334	Kapitaltransferzahlungen von Haushalten und Organisationen ohne Erwerbscharakter	0,00	0,00	0,00
3335	Kapitaltransferzahlungen vom Ausland	0,00	0,00	0,00
33	Summe Einzahlungen investive Gebarung	8.100,00	8.100,00	0,00

2. Nachtragsvoranschlag 2024

Marktgemeinde Brunn am Gebirge

NVA Finanzierungshaushalt Bereichsbudget 1. und 2. Ebene (Anlage 1b)

Vertretungskörper und allgemeine Verwaltung (Gruppe 0)

MVAG	Mittelverwendungs- und aufbringungsgruppen (1. und 2. Ebene)	VA 2024 inkl. NVA	VA 2024	2. NVA
341	Auszahlungen aus der Investitionstätigkeit	303.100,00	231.900,00	71.200,00
3411	Auszahlungen für den Erwerb von immateriellem Vermögen	50.000,00	51.700,00	-1.700,00
3412	Auszahlungen für den Erwerb von Grundstücken und Grundstückseinrichtungen	6.200,00	7.000,00	-800,00
3413	Auszahlungen für den Erwerb von Gebäuden und Bauten	0,00	0,00	0,00
3414	Auszahlungen für den Erwerb von technischen Anlagen, Fahrzeugen und Maschinen	61.000,00	81.000,00	-20.000,00
3415	Auszahlungen für den Erwerb von Amts-, Betriebs- und Geschäftsausstattung	185.900,00	92.200,00	93.700,00
3416	Auszahlungen für den Erwerb von Kulturgütern	0,00	0,00	0,00
3417	Auszahlungen für den Erwerb von Beteiligungen	0,00	0,00	0,00
3418	Auszahlungen für den Erwerb von kofinanzierten Schutzbauten	0,00	0,00	0,00
342	Auszahlungen aus der Gewährung von Darlehen sowie gewährten Vorschüssen	15.000,00	30.000,00	-15.000,00
3421	Auszahlungen von Darlehen an Träger des öffentlichen Rechts	0,00	0,00	0,00
3422	Auszahlungen von Darlehen an Beteiligungen	0,00	0,00	0,00
3423	Auszahlungen von Darlehen an Unternehmen und Haushalte	0,00	0,00	0,00
3425	Auszahlungen von Vorschüssen und Anzahlungen	15.000,00	30.000,00	-15.000,00
343	Auszahlungen aus Kapitaltransfers	0,00	0,00	0,00
3431	Kapitaltransferzahlungen an Träger des öffentlichen Rechts	0,00	0,00	0,00
3432	Kapitaltransferzahlungen an Beteiligungen	0,00	0,00	0,00
3433	Kapitaltransferzahlungen an Unternehmen (Finanzunternehmen)	0,00	0,00	0,00
3434	Kapitaltransferzahlungen an Haushalte und Organisationen ohne Erwerbscharakter	0,00	0,00	0,00
3435	Kapitaltransferzahlungen an das Ausland	0,00	0,00	0,00
34	Summe Auszahlungen investive Gebarung	318.100,00	261.900,00	56.200,00
SA2	Saldo (2) Geldfluss aus der investiven Gebarung (33 – 34)	-310.000,00	-253.800,00	-56.200,00
SA3	Saldo (3) Nettofinanzierungssaldo (Saldo 1 + Saldo 2)	-6.365.200,00	-5.976.100,00	-389.100,00
351	Einzahlungen aus der Aufnahme von Finanzschulden	0,00	0,00	0,00
3511	Einzahlungen aus empfangenen Darlehen von öffentlichen Körperschaften und Rechtsträgern	0,00	0,00	0,00
3512	Einzahlungen aus empfangenen Darlehen von Beteiligungen	0,00	0,00	0,00
3513	Einzahlungen aus empfangenen Darlehen von Unternehmen und privaten Haushalten	0,00	0,00	0,00
3514	Einzahlungen aus Finanzschulden (Finanzunternehmen)	0,00	0,00	0,00
3515	Einzahlungen aus Aufnahmen von Leasingverbindlichkeiten	0,00	0,00	0,00
353	Einzahlungen infolge eines Kapitaltausches bei derivativen Finanzinstrumenten mit Grundgeschäft	0,00	0,00	0,00
3530	Einzahlungen infolge eines Kapitaltausches bei derivativen Finanzinstrumenten mit Grundgeschäft	0,00	0,00	0,00
355	Einzahlungen aus dem Abgang von Finanzinstrumenten	0,00	0,00	0,00

2. Nachtragsvoranschlag 2024

Marktgemeinde Brunn am Gebirge

NVA Finanzierungshaushalt Bereichsbudget 1. und 2. Ebene (Anlage 1b)

Vertretungskörper und allgemeine Verwaltung (Gruppe 0)

MVAG	Mittelverwendungs- und aufbringungsgruppen (1. und 2. Ebene)	VA 2024 inkl. NVA	VA 2024	2. NVA
3550	Einzahlungen aus dem Abgang von Finanzinstrumenten	0,00	0,00	0,00
35	Summe Einzahlungen aus der Finanzierungstätigkeit	0,00	0,00	0,00
361	Auszahlungen aus der Tilgung von Finanzschulden	46.300,00	46.300,00	0,00
3611	Auszahlungen aus empfangenen Darlehen von öffentlichen Körperschaften und Rechtsträgern	0,00	0,00	0,00
3612	Auszahlungen aus empfangenen Darlehen von Beteiligungen	0,00	0,00	0,00
3613	Auszahlungen aus empfangenen Darlehen von Unternehmen und privaten Haushalten	0,00	0,00	0,00
3614	Auszahlungen aus Finanzschulden	46.300,00	46.300,00	0,00
3615	Auszahlungen aus Rückzahlungen von Leasingverbindlichkeiten	0,00	0,00	0,00
363	Auszahlungen infolge eines Kapitaltausches bei derivativen Finanzinstrumenten mit Grundgeschäft	0,00	0,00	0,00
3630	Auszahlungen infolge eines Kapitaltausches bei derivativen Finanzinstrumenten mit Grundgeschäft	0,00	0,00	0,00
365	Auszahlungen für den Erwerb von Finanzinstrumenten	0,00	0,00	0,00
3650	Auszahlungen für den Erwerb von Finanzinstrumenten	0,00	0,00	0,00
36	Summe Auszahlungen aus der Finanzierungstätigkeit	46.300,00	46.300,00	0,00
SA4	Saldo (4) Geldfluss aus der Finanzierungstätigkeit (35 – 36)	-46.300,00	-46.300,00	0,00
SA5	Saldo (5) Geldfluss aus der voranschlagswirksamen Gebarung (Saldo 3 + Saldo 4)	-6.411.500,00	-6.022.400,00	-389.100,00

2. Nachtragsvoranschlag 2024

Marktgemeinde Brunn am Gebirge

NVA Finanzierungshaushalt Bereichsbudget 1. und 2. Ebene (Anlage 1b)

Öffentliche Ordnung und Sicherheit (Gruppe 1)

MVAG	Mittelverwendungs- und aufbringungsgruppen (1. und 2. Ebene)	VA 2024 inkl. NVA	VA 2024	2. NVA
311	Einzahlungen aus operativer Verwaltungstätigkeit	2.600,00	2.600,00	0,00
3111	Einzahlungen aus eigenen Abgaben	0,00	0,00	0,00
3112	Einzahlungen aus Ertragsanteilen	0,00	0,00	0,00
3113	Einzahlungen aus Gebühren	0,00	0,00	0,00
3114	Einzahlungen aus Leistungen	2.600,00	2.600,00	0,00
3115	Einzahlungen aus Besitz und wirtschaftlicher Tätigkeit	0,00	0,00	0,00
3116	Einzahlungen aus Veräußerung von geringwertigen Wirtschaftsgütern (GWG) und sonstige Einzahlungen	0,00	0,00	0,00
312	Einzahlungen aus Transfers	0,00	80.400,00	-80.400,00
3121	Transferzahlungen von Trägern des öffentlichen Rechts	0,00	80.400,00	-80.400,00
3122	Transferzahlungen von Beteiligungen	0,00	0,00	0,00
3123	Transferzahlungen von Unternehmen (inkl. Finanzunternehmen)	0,00	0,00	0,00
3124	Transferzahlungen von Haushalten und Organisationen ohne Erwerbscharakter	0,00	0,00	0,00
3125	Transferzahlungen vom Ausland	0,00	0,00	0,00
3126	Investitions- und Tilgungszuschüsse zwischen Unternehmungen und Betrieben der Gebietskörperschaft und der Gebietskörperschaft	0,00	0,00	0,00
313	Einzahlungen aus Finanzerträgen	0,00	0,00	0,00
3131	Einzahlungen aus Zinserträgen	0,00	0,00	0,00
3132	Einzahlungen aus Zinsen aus derivativen Finanzinstrumenten mit und ohne Grundgeschäft	0,00	0,00	0,00
3133	Einzahlungen aus Gewinnentnahmen von marktbestimmten Betrieben	0,00	0,00	0,00
3134	Sonstige Einzahlungen aus Finanzerträgen	0,00	0,00	0,00
3135	Einzahlungen aus Dividenden/Gewinnausschüttungen	0,00	0,00	0,00
31	Summe Einzahlungen operative Gebarung	2.600,00	83.000,00	-80.400,00
321	Auszahlungen aus Personalaufwand	0,00	0,00	0,00
3211	Auszahlungen für Personalaufwand (Bezüge, Nebengebühren, und Mehrleistungsvergütungen)	0,00	0,00	0,00
3212	Auszahlungen für gesetzliche und freiwillige Sozialaufwendungen	0,00	0,00	0,00
3213	Auszahlungen aus sonstigem Personalaufwand	0,00	0,00	0,00
322	Auszahlungen aus Sachaufwand	179.400,00	191.800,00	-12.400,00
3221	Auszahlungen für Gebrauchs- und Verbrauchsgüter, Handelswaren	4.200,00	9.000,00	-4.800,00
3222	Auszahlungen für Verwaltungs- und Betriebsaufwand	48.200,00	57.700,00	-9.500,00
3223	Auszahlungen für Leasing- und Mietaufwand	1.300,00	7.800,00	-6.500,00
3224	Auszahlungen für Instandhaltung	62.000,00	57.000,00	5.000,00
3225	Sonstige Auszahlungen aus Sachaufwand	63.700,00	60.300,00	3.400,00
3226	Auszahlungen aus der Inanspruchnahme von Haftungen	0,00	0,00	0,00
323	Auszahlungen aus Transfers	104.800,00	85.700,00	19.100,00
3231	Transferzahlungen an Träger des öffentlichen Rechts	104.800,00	85.700,00	19.100,00

2. Nachtragsvoranschlag 2024

Marktgemeinde Brunn am Gebirge

NVA Finanzierungshaushalt Bereichsbudget 1. und 2. Ebene (Anlage 1b)

Öffentliche Ordnung und Sicherheit (Gruppe 1)

MVAG	Mittelverwendungs- und aufbringungsgruppen (1. und 2. Ebene)	VA 2024 inkl. NVA	VA 2024	2. NVA
3232	Transferzahlungen an Beteiligungen	0,00	0,00	0,00
3233	Transferzahlungen an Unternehmen (inkl. Finanzunternehmen)	0,00	0,00	0,00
3234	Transferzahlungen an Haushalte und Organisationen ohne Erwerbscharakter	0,00	0,00	0,00
3235	Transferzahlungen an das Ausland	0,00	0,00	0,00
3236	Investitions- und Tilgungszuschüsse zwischen Unternehmungen und Betrieben der Gebietskörperschaft und der Gebietskörperschaft	0,00	0,00	0,00
324	Auszahlungen aus Finanzaufwand	33.600,00	33.600,00	0,00
3241	Auszahlungen für Zinsen	33.600,00	33.600,00	0,00
3242	Auszahlungen für Zinsen aus derivativen Finanzinstrumenten mit und ohne Grundgeschäft	0,00	0,00	0,00
3243	Auszahlungen aus Gewinnentnahmen von marktbestimmten Betrieben	0,00	0,00	0,00
3244	Sonstige Auszahlungen aus Finanzaufwendungen	0,00	0,00	0,00
32	Summe Auszahlungen operative Gebarung	317.800,00	311.100,00	6.700,00
SA1	Saldo (1) Geldfluss aus der operativen Gebarung (31 – 32)	-315.200,00	-228.100,00	-87.100,00
331	Einzahlungen aus der Investitionstätigkeit	28.200,00	0,00	28.200,00
3311	Einzahlungen aus der Veräußerung von immateriellem Vermögen	0,00	0,00	0,00
3312	Einzahlungen aus der Veräußerung von Grundstücken und Grundstückeinrichtungen	0,00	0,00	0,00
3313	Einzahlungen aus der Veräußerung von Gebäuden und Bauten	0,00	0,00	0,00
3314	Einzahlungen aus der Veräußerung von technischen Anlagen, Fahrzeugen und Maschinen	28.200,00	0,00	28.200,00
3315	Einzahlungen aus der Veräußerung von Amts-, Betriebs- und Geschäftsausstattung	0,00	0,00	0,00
3316	Einzahlungen aus der Veräußerung von Kulturgütern	0,00	0,00	0,00
3317	Einzahlungen aus der Veräußerung von Beteiligungen	0,00	0,00	0,00
3318	Einzahlungen aus der Veräußerung von kofinanzierten Schutzbauten	0,00	0,00	0,00
332	Einzahlungen aus der Rückzahlung von Darlehen sowie gewährten Vorschüssen	0,00	0,00	0,00
3321	Einzahlungen aus Darlehen an Träger des öffentlichen Rechts	0,00	0,00	0,00
3322	Einzahlungen aus Darlehen an Beteiligungen	0,00	0,00	0,00
3323	Einzahlungen aus Darlehen an Unternehmen und Haushalte	0,00	0,00	0,00
3325	Einzahlungen aus Vorschüssen und Anzahlungen	0,00	0,00	0,00
333	Einzahlungen aus Kapitaltransfers	44.100,00	44.100,00	0,00
3331	Kapitaltransferzahlungen von Trägern des öffentlichen Rechts	44.100,00	44.100,00	0,00
3332	Kapitaltransferzahlungen von Beteiligungen	0,00	0,00	0,00
3333	Kapitaltransferzahlungen von Unternehmen	0,00	0,00	0,00
3334	Kapitaltransferzahlungen von Haushalten und Organisationen ohne Erwerbscharakter	0,00	0,00	0,00
3335	Kapitaltransferzahlungen vom Ausland	0,00	0,00	0,00
33	Summe Einzahlungen investive Gebarung	72.300,00	44.100,00	28.200,00

2. Nachtragsvoranschlag 2024

Marktgemeinde Brunn am Gebirge

NVA Finanzierungshaushalt Bereichsbudget 1. und 2. Ebene (Anlage 1b)

Öffentliche Ordnung und Sicherheit (Gruppe 1)

MVAG	Mittelverwendungs- und aufbringungsgruppen (1. und 2. Ebene)	VA 2024 inkl. NVA	VA 2024	2. NVA
341	Auszahlungen aus der Investitionstätigkeit	118.000,00	224.000,00	-106.000,00
3411	Auszahlungen für den Erwerb von immateriellem Vermögen	0,00	0,00	0,00
3412	Auszahlungen für den Erwerb von Grundstücken und Grundstückseinrichtungen	108.000,00	111.000,00	-3.000,00
3413	Auszahlungen für den Erwerb von Gebäuden und Bauten	0,00	0,00	0,00
3414	Auszahlungen für den Erwerb von technischen Anlagen, Fahrzeugen und Maschinen	0,00	95.000,00	-95.000,00
3415	Auszahlungen für den Erwerb von Amts-, Betriebs- und Geschäftsausstattung	10.000,00	18.000,00	-8.000,00
3416	Auszahlungen für den Erwerb von Kulturgütern	0,00	0,00	0,00
3417	Auszahlungen für den Erwerb von Beteiligungen	0,00	0,00	0,00
3418	Auszahlungen für den Erwerb von kofinanzierten Schutzbauten	0,00	0,00	0,00
342	Auszahlungen aus der Gewährung von Darlehen sowie gewährten Vorschüssen	0,00	0,00	0,00
3421	Auszahlungen von Darlehen an Träger des öffentlichen Rechts	0,00	0,00	0,00
3422	Auszahlungen von Darlehen an Beteiligungen	0,00	0,00	0,00
3423	Auszahlungen von Darlehen an Unternehmen und Haushalte	0,00	0,00	0,00
3425	Auszahlungen von Vorschüssen und Anzahlungen	0,00	0,00	0,00
343	Auszahlungen aus Kapitaltransfers	0,00	0,00	0,00
3431	Kapitaltransferzahlungen an Träger des öffentlichen Rechts	0,00	0,00	0,00
3432	Kapitaltransferzahlungen an Beteiligungen	0,00	0,00	0,00
3433	Kapitaltransferzahlungen an Unternehmen (Finanzunternehmen)	0,00	0,00	0,00
3434	Kapitaltransferzahlungen an Haushalte und Organisationen ohne Erwerbscharakter	0,00	0,00	0,00
3435	Kapitaltransferzahlungen an das Ausland	0,00	0,00	0,00
34	Summe Auszahlungen investive Gebarung	118.000,00	224.000,00	-106.000,00
SA2	Saldo (2) Geldfluss aus der investiven Gebarung (33 – 34)	-45.700,00	-179.900,00	134.200,00
SA3	Saldo (3) Nettofinanzierungssaldo (Saldo 1 + Saldo 2)	-360.900,00	-408.000,00	47.100,00
351	Einzahlungen aus der Aufnahme von Finanzschulden	0,00	0,00	0,00
3511	Einzahlungen aus empfangenen Darlehen von öffentlichen Körperschaften und Rechtsträgern	0,00	0,00	0,00
3512	Einzahlungen aus empfangenen Darlehen von Beteiligungen	0,00	0,00	0,00
3513	Einzahlungen aus empfangenen Darlehen von Unternehmen und privaten Haushalten	0,00	0,00	0,00
3514	Einzahlungen aus Finanzschulden (Finanzunternehmen)	0,00	0,00	0,00
3515	Einzahlungen aus Aufnahmen von Leasingverbindlichkeiten	0,00	0,00	0,00
353	Einzahlungen infolge eines Kapitaltausches bei derivativen Finanzinstrumenten mit Grundgeschäft	0,00	0,00	0,00
3530	Einzahlungen infolge eines Kapitaltausches bei derivativen Finanzinstrumenten mit Grundgeschäft	0,00	0,00	0,00
355	Einzahlungen aus dem Abgang von Finanzinstrumenten	0,00	0,00	0,00

2. Nachtragsvoranschlag 2024

Marktgemeinde Brunn am Gebirge

NVA Finanzierungshaushalt Bereichsbudget 1. und 2. Ebene (Anlage 1b)

Öffentliche Ordnung und Sicherheit (Gruppe 1)

MVAG	Mittelverwendungs- und aufbringungsgruppen (1. und 2. Ebene)	VA 2024 inkl. NVA	VA 2024	2. NVA
3550	Einzahlungen aus dem Abgang von Finanzinstrumenten	0,00	0,00	0,00
35	Summe Einzahlungen aus der Finanzierungstätigkeit	0,00	0,00	0,00
361	Auszahlungen aus der Tilgung von Finanzschulden	114.100,00	114.100,00	0,00
3611	Auszahlungen aus empfangenen Darlehen von öffentlichen Körperschaften und Rechtsträgern	0,00	0,00	0,00
3612	Auszahlungen aus empfangenen Darlehen von Beteiligungen	0,00	0,00	0,00
3613	Auszahlungen aus empfangenen Darlehen von Unternehmen und privaten Haushalten	0,00	0,00	0,00
3614	Auszahlungen aus Finanzschulden	114.100,00	114.100,00	0,00
3615	Auszahlungen aus Rückzahlungen von Leasingverbindlichkeiten	0,00	0,00	0,00
363	Auszahlungen infolge eines Kapitaltausches bei derivativen Finanzinstrumenten mit Grundgeschäft	0,00	0,00	0,00
3630	Auszahlungen infolge eines Kapitaltausches bei derivativen Finanzinstrumenten mit Grundgeschäft	0,00	0,00	0,00
365	Auszahlungen für den Erwerb von Finanzinstrumenten	0,00	0,00	0,00
3650	Auszahlungen für den Erwerb von Finanzinstrumenten	0,00	0,00	0,00
36	Summe Auszahlungen aus der Finanzierungstätigkeit	114.100,00	114.100,00	0,00
SA4	Saldo (4) Geldfluss aus der Finanzierungstätigkeit (35 – 36)	-114.100,00	-114.100,00	0,00
SA5	Saldo (5) Geldfluss aus der voranschlagswirksamen Gebarung (Saldo 3 + Saldo 4)	-475.000,00	-522.100,00	47.100,00

2. Nachtragsvoranschlag 2024

Marktgemeinde Brunn am Gebirge

NVA Finanzierungshaushalt Bereichsbudget 1. und 2. Ebene (Anlage 1b)

Unterricht, Erziehung, Sport und Wissenschaft (Gruppe 2)

MVAG	Mittelverwendungs- und aufbringungsgruppen (1. und 2. Ebene)	VA 2024 inkl. NVA	VA 2024	2. NVA
311	Einzahlungen aus operativer Verwaltungstätigkeit	1.693.100,00	1.576.600,00	116.500,00
3111	Einzahlungen aus eigenen Abgaben	0,00	0,00	0,00
3112	Einzahlungen aus Ertragsanteilen	0,00	0,00	0,00
3113	Einzahlungen aus Gebühren	0,00	0,00	0,00
3114	Einzahlungen aus Leistungen	926.900,00	881.400,00	45.500,00
3115	Einzahlungen aus Besitz und wirtschaftlicher Tätigkeit	387.800,00	386.800,00	1.000,00
3116	Einzahlungen aus Veräußerung von geringwertigen Wirtschaftsgütern (GWG) und sonstige Einzahlungen	378.400,00	308.400,00	70.000,00
312	Einzahlungen aus Transfers	670.500,00	659.100,00	11.400,00
3121	Transferzahlungen von Trägern des öffentlichen Rechts	670.500,00	659.100,00	11.400,00
3122	Transferzahlungen von Beteiligungen	0,00	0,00	0,00
3123	Transferzahlungen von Unternehmen (inkl. Finanzunternehmen)	0,00	0,00	0,00
3124	Transferzahlungen von Haushalten und Organisationen ohne Erwerbscharakter	0,00	0,00	0,00
3125	Transferzahlungen vom Ausland	0,00	0,00	0,00
3126	Investitions- und Tilgungszuschüsse zwischen Unternehmungen und Betrieben der Gebietskörperschaft und der Gebietskörperschaft	0,00	0,00	0,00
313	Einzahlungen aus Finanzerträgen	0,00	0,00	0,00
3131	Einzahlungen aus Zinserträgen	0,00	0,00	0,00
3132	Einzahlungen aus Zinsen aus derivativen Finanzinstrumenten mit und ohne Grundgeschäft	0,00	0,00	0,00
3133	Einzahlungen aus Gewinnentnahmen von marktbestimmten Betrieben	0,00	0,00	0,00
3134	Sonstige Einzahlungen aus Finanzerträgen	0,00	0,00	0,00
3135	Einzahlungen aus Dividenden/Gewinnausschüttungen	0,00	0,00	0,00
31	Summe Einzahlungen operative Gebarung	2.363.600,00	2.235.700,00	127.900,00
321	Auszahlungen aus Personalaufwand	3.814.100,00	3.596.900,00	217.200,00
3211	Auszahlungen für Personalaufwand (Bezüge, Nebengebühren, und Mehrleistungsvergütungen)	3.047.500,00	2.836.300,00	211.200,00
3212	Auszahlungen für gesetzliche und freiwillige Sozialaufwendungen	766.600,00	760.600,00	6.000,00
3213	Auszahlungen aus sonstigem Personalaufwand	0,00	0,00	0,00
322	Auszahlungen aus Sachaufwand	3.043.600,00	3.412.400,00	-368.800,00
3221	Auszahlungen für Gebrauchs- und Verbrauchsgüter, Handelswaren	808.800,00	848.900,00	-40.100,00
3222	Auszahlungen für Verwaltungs- und Betriebsaufwand	288.200,00	332.400,00	-44.200,00
3223	Auszahlungen für Leasing- und Mietaufwand	571.400,00	573.700,00	-2.300,00
3224	Auszahlungen für Instandhaltung	529.900,00	497.700,00	32.200,00
3225	Sonstige Auszahlungen aus Sachaufwand	845.300,00	1.159.700,00	-314.400,00
3226	Auszahlungen aus der Inanspruchnahme von Haftungen	0,00	0,00	0,00
323	Auszahlungen aus Transfers	1.703.300,00	1.562.800,00	140.500,00
3231	Transferzahlungen an Träger des öffentlichen Rechts	1.023.600,00	981.700,00	41.900,00

2. Nachtragsvoranschlag 2024

Marktgemeinde Brunn am Gebirge

NVA Finanzierungshaushalt Bereichsbudget 1. und 2. Ebene (Anlage 1b)

Unterricht, Erziehung, Sport und Wissenschaft (Gruppe 2)

MVAG	Mittelverwendungs- und aufbringungsgruppen (1. und 2. Ebene)	VA 2024 inkl. NVA	VA 2024	2. NVA
3232	Transferzahlungen an Beteiligungen	0,00	0,00	0,00
3233	Transferzahlungen an Unternehmen (inkl. Finanzunternehmen)	0,00	0,00	0,00
3234	Transferzahlungen an Haushalte und Organisationen ohne Erwerbscharakter	679.700,00	581.100,00	98.600,00
3235	Transferzahlungen an das Ausland	0,00	0,00	0,00
3236	Investitions- und Tilgungszuschüsse zwischen Unternehmungen und Betrieben der Gebietskörperschaft und der Gebietskörperschaft	0,00	0,00	0,00
324	Auszahlungen aus Finanzaufwand	127.100,00	127.100,00	0,00
3241	Auszahlungen für Zinsen	127.100,00	127.100,00	0,00
3242	Auszahlungen für Zinsen aus derivativen Finanzinstrumenten mit und ohne Grundgeschäft	0,00	0,00	0,00
3243	Auszahlungen aus Gewinnentnahmen von marktbestimmten Betrieben	0,00	0,00	0,00
3244	Sonstige Auszahlungen aus Finanzaufwendungen	0,00	0,00	0,00
32	Summe Auszahlungen operative Gebarung	8.688.100,00	8.699.200,00	-11.100,00
SA1	Saldo (1) Geldfluss aus der operativen Gebarung (31 – 32)	-6.324.500,00	-6.463.500,00	139.000,00
331	Einzahlungen aus der Investitionstätigkeit	0,00	0,00	0,00
3311	Einzahlungen aus der Veräußerung von immateriellem Vermögen	0,00	0,00	0,00
3312	Einzahlungen aus der Veräußerung von Grundstücken und Grundstückeinrichtungen	0,00	0,00	0,00
3313	Einzahlungen aus der Veräußerung von Gebäuden und Bauten	0,00	0,00	0,00
3314	Einzahlungen aus der Veräußerung von technischen Anlagen, Fahrzeugen und Maschinen	0,00	0,00	0,00
3315	Einzahlungen aus der Veräußerung von Amts-, Betriebs- und Geschäftsausstattung	0,00	0,00	0,00
3316	Einzahlungen aus der Veräußerung von Kulturgütern	0,00	0,00	0,00
3317	Einzahlungen aus der Veräußerung von Beteiligungen	0,00	0,00	0,00
3318	Einzahlungen aus der Veräußerung von kofinanzierten Schutzbauten	0,00	0,00	0,00
332	Einzahlungen aus der Rückzahlung von Darlehen sowie gewährten Vorschüssen	0,00	0,00	0,00
3321	Einzahlungen aus Darlehen an Träger des öffentlichen Rechts	0,00	0,00	0,00
3322	Einzahlungen aus Darlehen an Beteiligungen	0,00	0,00	0,00
3323	Einzahlungen aus Darlehen an Unternehmen und Haushalte	0,00	0,00	0,00
3325	Einzahlungen aus Vorschüssen und Anzahlungen	0,00	0,00	0,00
333	Einzahlungen aus Kapitaltransfers	601.000,00	663.000,00	-62.000,00
3331	Kapitaltransferzahlungen von Trägern des öffentlichen Rechts	601.000,00	663.000,00	-62.000,00
3332	Kapitaltransferzahlungen von Beteiligungen	0,00	0,00	0,00
3333	Kapitaltransferzahlungen von Unternehmen	0,00	0,00	0,00
3334	Kapitaltransferzahlungen von Haushalten und Organisationen ohne Erwerbscharakter	0,00	0,00	0,00
3335	Kapitaltransferzahlungen vom Ausland	0,00	0,00	0,00
33	Summe Einzahlungen investive Gebarung	601.000,00	663.000,00	-62.000,00

2. Nachtragsvoranschlag 2024

Marktgemeinde Brunn am Gebirge

NVA Finanzierungshaushalt Bereichsbudget 1. und 2. Ebene (Anlage 1b)

Unterricht, Erziehung, Sport und Wissenschaft (Gruppe 2)

MVAG	Mittelverwendungs- und aufbringungsgruppen (1. und 2. Ebene)	VA 2024 inkl. NVA	VA 2024	2. NVA
341	Auszahlungen aus der Investitionstätigkeit	1.909.600,00	2.896.800,00	-987.200,00
3411	Auszahlungen für den Erwerb von immateriellem Vermögen	0,00	0,00	0,00
3412	Auszahlungen für den Erwerb von Grundstücken und Grundstückseinrichtungen	1.652.500,00	2.145.500,00	-493.000,00
3413	Auszahlungen für den Erwerb von Gebäuden und Bauten	135.000,00	625.000,00	-490.000,00
3414	Auszahlungen für den Erwerb von technischen Anlagen, Fahrzeugen und Maschinen	21.300,00	20.800,00	500,00
3415	Auszahlungen für den Erwerb von Amts-, Betriebs- und Geschäftsausstattung	100.800,00	105.500,00	-4.700,00
3416	Auszahlungen für den Erwerb von Kulturgütern	0,00	0,00	0,00
3417	Auszahlungen für den Erwerb von Beteiligungen	0,00	0,00	0,00
3418	Auszahlungen für den Erwerb von kofinanzierten Schutzbauten	0,00	0,00	0,00
342	Auszahlungen aus der Gewährung von Darlehen sowie gewährten Vorschüssen	0,00	0,00	0,00
3421	Auszahlungen von Darlehen an Träger des öffentlichen Rechts	0,00	0,00	0,00
3422	Auszahlungen von Darlehen an Beteiligungen	0,00	0,00	0,00
3423	Auszahlungen von Darlehen an Unternehmen und Haushalte	0,00	0,00	0,00
3425	Auszahlungen von Vorschüssen und Anzahlungen	0,00	0,00	0,00
343	Auszahlungen aus Kapitaltransfers	0,00	0,00	0,00
3431	Kapitaltransferzahlungen an Träger des öffentlichen Rechts	0,00	0,00	0,00
3432	Kapitaltransferzahlungen an Beteiligungen	0,00	0,00	0,00
3433	Kapitaltransferzahlungen an Unternehmen (Finanzunternehmen)	0,00	0,00	0,00
3434	Kapitaltransferzahlungen an Haushalte und Organisationen ohne Erwerbscharakter	0,00	0,00	0,00
3435	Kapitaltransferzahlungen an das Ausland	0,00	0,00	0,00
34	Summe Auszahlungen investive Gebarung	1.909.600,00	2.896.800,00	-987.200,00
SA2	Saldo (2) Geldfluss aus der investiven Gebarung (33 – 34)	-1.308.600,00	-2.233.800,00	925.200,00
SA3	Saldo (3) Nettofinanzierungssaldo (Saldo 1 + Saldo 2)	-7.633.100,00	-8.697.300,00	1.064.200,00
351	Einzahlungen aus der Aufnahme von Finanzschulden	990.000,00	990.000,00	0,00
3511	Einzahlungen aus empfangenen Darlehen von öffentlichen Körperschaften und Rechtsträgern	0,00	0,00	0,00
3512	Einzahlungen aus empfangenen Darlehen von Beteiligungen	0,00	0,00	0,00
3513	Einzahlungen aus empfangenen Darlehen von Unternehmen und privaten Haushalten	0,00	0,00	0,00
3514	Einzahlungen aus Finanzschulden (Finanzunternehmen)	990.000,00	990.000,00	0,00
3515	Einzahlungen aus Aufnahmen von Leasingverbindlichkeiten	0,00	0,00	0,00
353	Einzahlungen infolge eines Kapitaltausches bei derivativen Finanzinstrumenten mit Grundgeschäft	0,00	0,00	0,00
3530	Einzahlungen infolge eines Kapitaltausches bei derivativen Finanzinstrumenten mit Grundgeschäft	0,00	0,00	0,00
355	Einzahlungen aus dem Abgang von Finanzinstrumenten	0,00	0,00	0,00

2. Nachtragsvoranschlag 2024

Marktgemeinde Brunn am Gebirge

NVA Finanzierungshaushalt Bereichsbudget 1. und 2. Ebene (Anlage 1b)

Unterricht, Erziehung, Sport und Wissenschaft (Gruppe 2)

MVAG	Mittelverwendungs- und aufbringungsgruppen (1. und 2. Ebene)	VA 2024 inkl. NVA	VA 2024	2. NVA
3550	Einzahlungen aus dem Abgang von Finanzinstrumenten	0,00	0,00	0,00
35	Summe Einzahlungen aus der Finanzierungstätigkeit	990.000,00	990.000,00	0,00
361	Auszahlungen aus der Tilgung von Finanzschulden	437.500,00	437.500,00	0,00
3611	Auszahlungen aus empfangenen Darlehen von öffentlichen Körperschaften und Rechtsträgern	0,00	0,00	0,00
3612	Auszahlungen aus empfangenen Darlehen von Beteiligungen	0,00	0,00	0,00
3613	Auszahlungen aus empfangenen Darlehen von Unternehmen und privaten Haushalten	0,00	0,00	0,00
3614	Auszahlungen aus Finanzschulden	437.500,00	437.500,00	0,00
3615	Auszahlungen aus Rückzahlungen von Leasingverbindlichkeiten	0,00	0,00	0,00
363	Auszahlungen infolge eines Kapitaltausches bei derivativen Finanzinstrumenten mit Grundgeschäft	0,00	0,00	0,00
3630	Auszahlungen infolge eines Kapitaltausches bei derivativen Finanzinstrumenten mit Grundgeschäft	0,00	0,00	0,00
365	Auszahlungen für den Erwerb von Finanzinstrumenten	0,00	0,00	0,00
3650	Auszahlungen für den Erwerb von Finanzinstrumenten	0,00	0,00	0,00
36	Summe Auszahlungen aus der Finanzierungstätigkeit	437.500,00	437.500,00	0,00
SA4	Saldo (4) Geldfluss aus der Finanzierungstätigkeit (35 – 36)	552.500,00	552.500,00	0,00
SA5	Saldo (5) Geldfluss aus der voranschlagswirksamen Gebarung (Saldo 3 + Saldo 4)	-7.080.600,00	-8.144.800,00	1.064.200,00

2. Nachtragsvoranschlag 2024

Marktgemeinde Brunn am Gebirge

NVA Finanzierungshaushalt Bereichsbudget 1. und 2. Ebene (Anlage 1b)

Kunst, Kultur und Kultus (Gruppe 3)

MVAG	Mittelverwendungs- und aufbringungsgruppen (1. und 2. Ebene)	VA 2024 inkl. NVA	VA 2024	2. NVA
311	Einzahlungen aus operativer Verwaltungstätigkeit	106.500,00	106.500,00	0,00
3111	Einzahlungen aus eigenen Abgaben	0,00	0,00	0,00
3112	Einzahlungen aus Ertragsanteilen	0,00	0,00	0,00
3113	Einzahlungen aus Gebühren	0,00	0,00	0,00
3114	Einzahlungen aus Leistungen	97.500,00	97.500,00	0,00
3115	Einzahlungen aus Besitz und wirtschaftlicher Tätigkeit	0,00	0,00	0,00
3116	Einzahlungen aus Veräußerung von geringwertigen Wirtschaftsgütern (GWG) und sonstige Einzahlungen	9.000,00	9.000,00	0,00
312	Einzahlungen aus Transfers	15.000,00	15.000,00	0,00
3121	Transferzahlungen von Trägern des öffentlichen Rechts	15.000,00	15.000,00	0,00
3122	Transferzahlungen von Beteiligungen	0,00	0,00	0,00
3123	Transferzahlungen von Unternehmen (inkl. Finanzunternehmen)	0,00	0,00	0,00
3124	Transferzahlungen von Haushalten und Organisationen ohne Erwerbscharakter	0,00	0,00	0,00
3125	Transferzahlungen vom Ausland	0,00	0,00	0,00
3126	Investitions- und Tilgungszuschüsse zwischen Unternehmungen und Betrieben der Gebietskörperschaft und der Gebietskörperschaft	0,00	0,00	0,00
313	Einzahlungen aus Finanzerträgen	0,00	0,00	0,00
3131	Einzahlungen aus Zinserträgen	0,00	0,00	0,00
3132	Einzahlungen aus Zinsen aus derivativen Finanzinstrumenten mit und ohne Grundgeschäft	0,00	0,00	0,00
3133	Einzahlungen aus Gewinnentnahmen von marktbestimmten Betrieben	0,00	0,00	0,00
3134	Sonstige Einzahlungen aus Finanzerträgen	0,00	0,00	0,00
3135	Einzahlungen aus Dividenden/Gewinnausschüttungen	0,00	0,00	0,00
31	Summe Einzahlungen operative Gebarung	121.500,00	121.500,00	0,00
321	Auszahlungen aus Personalaufwand	600,00	600,00	0,00
3211	Auszahlungen für Personalaufwand (Bezüge, Nebengebühren, und Mehrleistungsvergütungen)	0,00	0,00	0,00
3212	Auszahlungen für gesetzliche und freiwillige Sozialaufwendungen	600,00	600,00	0,00
3213	Auszahlungen aus sonstigem Personalaufwand	0,00	0,00	0,00
322	Auszahlungen aus Sachaufwand	541.600,00	514.800,00	26.800,00
3221	Auszahlungen für Gebrauchs- und Verbrauchsgüter, Handelswaren	31.300,00	26.300,00	5.000,00
3222	Auszahlungen für Verwaltungs- und Betriebsaufwand	26.900,00	28.200,00	-1.300,00
3223	Auszahlungen für Leasing- und Mietaufwand	60.000,00	60.000,00	0,00
3224	Auszahlungen für Instandhaltung	30.900,00	35.600,00	-4.700,00
3225	Sonstige Auszahlungen aus Sachaufwand	392.500,00	364.700,00	27.800,00
3226	Auszahlungen aus der Inanspruchnahme von Haftungen	0,00	0,00	0,00
323	Auszahlungen aus Transfers	438.600,00	438.600,00	0,00
3231	Transferzahlungen an Träger des öffentlichen Rechts	403.600,00	403.600,00	0,00

2. Nachtragsvoranschlag 2024

Marktgemeinde Brunn am Gebirge

NVA Finanzierungshaushalt Bereichsbudget 1. und 2. Ebene (Anlage 1b)

Kunst, Kultur und Kultus (Gruppe 3)

MVAG	Mittelverwendungs- und aufbringungsgruppen (1. und 2. Ebene)	VA 2024 inkl. NVA	VA 2024	2. NVA
3232	Transferzahlungen an Beteiligungen	0,00	0,00	0,00
3233	Transferzahlungen an Unternehmen (inkl. Finanzunternehmen)	0,00	0,00	0,00
3234	Transferzahlungen an Haushalte und Organisationen ohne Erwerbscharakter	35.000,00	35.000,00	0,00
3235	Transferzahlungen an das Ausland	0,00	0,00	0,00
3236	Investitions- und Tilgungszuschüsse zwischen Unternehmungen und Betrieben der Gebietskörperschaft und der Gebietskörperschaft	0,00	0,00	0,00
324	Auszahlungen aus Finanzaufwand	0,00	0,00	0,00
3241	Auszahlungen für Zinsen	0,00	0,00	0,00
3242	Auszahlungen für Zinsen aus derivativen Finanzinstrumenten mit und ohne Grundgeschäft	0,00	0,00	0,00
3243	Auszahlungen aus Gewinnentnahmen von marktbestimmten Betrieben	0,00	0,00	0,00
3244	Sonstige Auszahlungen aus Finanzaufwendungen	0,00	0,00	0,00
32	Summe Auszahlungen operative Gebarung	980.800,00	954.000,00	26.800,00
SA1	Saldo (1) Geldfluss aus der operativen Gebarung (31 – 32)	-859.300,00	-832.500,00	-26.800,00
331	Einzahlungen aus der Investitionstätigkeit	0,00	0,00	0,00
3311	Einzahlungen aus der Veräußerung von immateriellem Vermögen	0,00	0,00	0,00
3312	Einzahlungen aus der Veräußerung von Grundstücken und Grundstückeinrichtungen	0,00	0,00	0,00
3313	Einzahlungen aus der Veräußerung von Gebäuden und Bauten	0,00	0,00	0,00
3314	Einzahlungen aus der Veräußerung von technischen Anlagen, Fahrzeugen und Maschinen	0,00	0,00	0,00
3315	Einzahlungen aus der Veräußerung von Amts-, Betriebs- und Geschäftsausstattung	0,00	0,00	0,00
3316	Einzahlungen aus der Veräußerung von Kulturgütern	0,00	0,00	0,00
3317	Einzahlungen aus der Veräußerung von Beteiligungen	0,00	0,00	0,00
3318	Einzahlungen aus der Veräußerung von kofinanzierten Schutzbauten	0,00	0,00	0,00
332	Einzahlungen aus der Rückzahlung von Darlehen sowie gewährten Vorschüssen	0,00	0,00	0,00
3321	Einzahlungen aus Darlehen an Träger des öffentlichen Rechts	0,00	0,00	0,00
3322	Einzahlungen aus Darlehen an Beteiligungen	0,00	0,00	0,00
3323	Einzahlungen aus Darlehen an Unternehmen und Haushalte	0,00	0,00	0,00
3325	Einzahlungen aus Vorschüssen und Anzahlungen	0,00	0,00	0,00
333	Einzahlungen aus Kapitaltransfers	0,00	0,00	0,00
3331	Kapitaltransferzahlungen von Trägern des öffentlichen Rechts	0,00	0,00	0,00
3332	Kapitaltransferzahlungen von Beteiligungen	0,00	0,00	0,00
3333	Kapitaltransferzahlungen von Unternehmen	0,00	0,00	0,00
3334	Kapitaltransferzahlungen von Haushalten und Organisationen ohne Erwerbscharakter	0,00	0,00	0,00
3335	Kapitaltransferzahlungen vom Ausland	0,00	0,00	0,00
33	Summe Einzahlungen investive Gebarung	0,00	0,00	0,00

2. Nachtragsvoranschlag 2024

Marktgemeinde Brunn am Gebirge

NVA Finanzierungshaushalt Bereichsbudget 1. und 2. Ebene (Anlage 1b)

Kunst, Kultur und Kultus (Gruppe 3)

MVAG	Mittelverwendungs- und aufbringungsgruppen (1. und 2. Ebene)	VA 2024 inkl. NVA	VA 2024	2. NVA
341	Auszahlungen aus der Investitionstätigkeit	29.000,00	43.000,00	-14.000,00
3411	Auszahlungen für den Erwerb von immateriellem Vermögen	0,00	0,00	0,00
3412	Auszahlungen für den Erwerb von Grundstücken und Grundstückseinrichtungen	0,00	0,00	0,00
3413	Auszahlungen für den Erwerb von Gebäuden und Bauten	0,00	0,00	0,00
3414	Auszahlungen für den Erwerb von technischen Anlagen, Fahrzeugen und Maschinen	0,00	0,00	0,00
3415	Auszahlungen für den Erwerb von Amts-, Betriebs- und Geschäftsausstattung	29.000,00	43.000,00	-14.000,00
3416	Auszahlungen für den Erwerb von Kulturgütern	0,00	0,00	0,00
3417	Auszahlungen für den Erwerb von Beteiligungen	0,00	0,00	0,00
3418	Auszahlungen für den Erwerb von kofinanzierten Schutzbauten	0,00	0,00	0,00
342	Auszahlungen aus der Gewährung von Darlehen sowie gewährten Vorschüssen	0,00	0,00	0,00
3421	Auszahlungen von Darlehen an Träger des öffentlichen Rechts	0,00	0,00	0,00
3422	Auszahlungen von Darlehen an Beteiligungen	0,00	0,00	0,00
3423	Auszahlungen von Darlehen an Unternehmen und Haushalte	0,00	0,00	0,00
3425	Auszahlungen von Vorschüssen und Anzahlungen	0,00	0,00	0,00
343	Auszahlungen aus Kapitaltransfers	4.000,00	4.000,00	0,00
3431	Kapitaltransferzahlungen an Träger des öffentlichen Rechts	0,00	0,00	0,00
3432	Kapitaltransferzahlungen an Beteiligungen	0,00	0,00	0,00
3433	Kapitaltransferzahlungen an Unternehmen (Finanzunternehmen)	0,00	0,00	0,00
3434	Kapitaltransferzahlungen an Haushalte und Organisationen ohne Erwerbscharakter	4.000,00	4.000,00	0,00
3435	Kapitaltransferzahlungen an das Ausland	0,00	0,00	0,00
34	Summe Auszahlungen investive Gebarung	33.000,00	47.000,00	-14.000,00
SA2	Saldo (2) Geldfluss aus der investiven Gebarung (33 – 34)	-33.000,00	-47.000,00	14.000,00
SA3	Saldo (3) Nettofinanzierungssaldo (Saldo 1 + Saldo 2)	-892.300,00	-879.500,00	-12.800,00
351	Einzahlungen aus der Aufnahme von Finanzschulden	0,00	0,00	0,00
3511	Einzahlungen aus empfangenen Darlehen von öffentlichen Körperschaften und Rechtsträgern	0,00	0,00	0,00
3512	Einzahlungen aus empfangenen Darlehen von Beteiligungen	0,00	0,00	0,00
3513	Einzahlungen aus empfangenen Darlehen von Unternehmen und privaten Haushalten	0,00	0,00	0,00
3514	Einzahlungen aus Finanzschulden (Finanzunternehmen)	0,00	0,00	0,00
3515	Einzahlungen aus Aufnahmen von Leasingverbindlichkeiten	0,00	0,00	0,00
353	Einzahlungen infolge eines Kapitaltausches bei derivativen Finanzinstrumenten mit Grundgeschäft	0,00	0,00	0,00
3530	Einzahlungen infolge eines Kapitaltausches bei derivativen Finanzinstrumenten mit Grundgeschäft	0,00	0,00	0,00
355	Einzahlungen aus dem Abgang von Finanzinstrumenten	0,00	0,00	0,00

2. Nachtragsvoranschlag 2024

Marktgemeinde Brunn am Gebirge

NVA Finanzierungshaushalt Bereichsbudget 1. und 2. Ebene (Anlage 1b)

Kunst, Kultur und Kultus (Gruppe 3)

MVAG	Mittelverwendungs- und aufbringungsgruppen (1. und 2. Ebene)	VA 2024 inkl. NVA	VA 2024	2. NVA
3550	Einzahlungen aus dem Abgang von Finanzinstrumenten	0,00	0,00	0,00
35	Summe Einzahlungen aus der Finanzierungstätigkeit	0,00	0,00	0,00
361	Auszahlungen aus der Tilgung von Finanzschulden	0,00	0,00	0,00
3611	Auszahlungen aus empfangenen Darlehen von öffentlichen Körperschaften und Rechtsträgern	0,00	0,00	0,00
3612	Auszahlungen aus empfangenen Darlehen von Beteiligungen	0,00	0,00	0,00
3613	Auszahlungen aus empfangenen Darlehen von Unternehmen und privaten Haushalten	0,00	0,00	0,00
3614	Auszahlungen aus Finanzschulden	0,00	0,00	0,00
3615	Auszahlungen aus Rückzahlungen von Leasingverbindlichkeiten	0,00	0,00	0,00
363	Auszahlungen infolge eines Kapitaltausches bei derivativen Finanzinstrumenten mit Grundgeschäft	0,00	0,00	0,00
3630	Auszahlungen infolge eines Kapitaltausches bei derivativen Finanzinstrumenten mit Grundgeschäft	0,00	0,00	0,00
365	Auszahlungen für den Erwerb von Finanzinstrumenten	0,00	0,00	0,00
3650	Auszahlungen für den Erwerb von Finanzinstrumenten	0,00	0,00	0,00
36	Summe Auszahlungen aus der Finanzierungstätigkeit	0,00	0,00	0,00
SA4	Saldo (4) Geldfluss aus der Finanzierungstätigkeit (35 – 36)	0,00	0,00	0,00
SA5	Saldo (5) Geldfluss aus der voranschlagswirksamen Gebarung (Saldo 3 + Saldo 4)	-892.300,00	-879.500,00	-12.800,00

2. Nachtragsvoranschlag 2024

Marktgemeinde Brunn am Gebirge

NVA Finanzierungshaushalt Bereichsbudget 1. und 2. Ebene (Anlage 1b)

Soziale Wohlfahrt und Wohnbauförderung (Gruppe 4)

MVAG	Mittelverwendungs- und aufbringungsgruppen (1. und 2. Ebene)	VA 2024 inkl. NVA	VA 2024	2. NVA
311	Einzahlungen aus operativer Verwaltungstätigkeit	52.600,00	52.600,00	0,00
3111	Einzahlungen aus eigenen Abgaben	0,00	0,00	0,00
3112	Einzahlungen aus Ertragsanteilen	0,00	0,00	0,00
3113	Einzahlungen aus Gebühren	0,00	0,00	0,00
3114	Einzahlungen aus Leistungen	1.500,00	1.500,00	0,00
3115	Einzahlungen aus Besitz und wirtschaftlicher Tätigkeit	100,00	100,00	0,00
3116	Einzahlungen aus Veräußerung von geringwertigen Wirtschaftsgütern (GWG) und sonstige Einzahlungen	51.000,00	51.000,00	0,00
312	Einzahlungen aus Transfers	0,00	0,00	0,00
3121	Transferzahlungen von Trägern des öffentlichen Rechts	0,00	0,00	0,00
3122	Transferzahlungen von Beteiligungen	0,00	0,00	0,00
3123	Transferzahlungen von Unternehmen (inkl. Finanzunternehmen)	0,00	0,00	0,00
3124	Transferzahlungen von Haushalten und Organisationen ohne Erwerbscharakter	0,00	0,00	0,00
3125	Transferzahlungen vom Ausland	0,00	0,00	0,00
3126	Investitions- und Tilgungszuschüsse zwischen Unternehmungen und Betrieben der Gebietskörperschaft und der Gebietskörperschaft	0,00	0,00	0,00
313	Einzahlungen aus Finanzerträgen	0,00	0,00	0,00
3131	Einzahlungen aus Zinserträgen	0,00	0,00	0,00
3132	Einzahlungen aus Zinsen aus derivativen Finanzinstrumenten mit und ohne Grundgeschäft	0,00	0,00	0,00
3133	Einzahlungen aus Gewinnentnahmen von marktbestimmten Betrieben	0,00	0,00	0,00
3134	Sonstige Einzahlungen aus Finanzerträgen	0,00	0,00	0,00
3135	Einzahlungen aus Dividenden/Gewinnausschüttungen	0,00	0,00	0,00
31	Summe Einzahlungen operative Gebarung	52.600,00	52.600,00	0,00
321	Auszahlungen aus Personalaufwand	0,00	0,00	0,00
3211	Auszahlungen für Personalaufwand (Bezüge, Nebengebühren, und Mehrleistungsvergütungen)	0,00	0,00	0,00
3212	Auszahlungen für gesetzliche und freiwillige Sozialaufwendungen	0,00	0,00	0,00
3213	Auszahlungen aus sonstigem Personalaufwand	0,00	0,00	0,00
322	Auszahlungen aus Sachaufwand	162.900,00	182.400,00	-19.500,00
3221	Auszahlungen für Gebrauchs- und Verbrauchsgüter, Handelswaren	8.500,00	6.100,00	2.400,00
3222	Auszahlungen für Verwaltungs- und Betriebsaufwand	4.100,00	8.000,00	-3.900,00
3223	Auszahlungen für Leasing- und Mietaufwand	52.200,00	52.200,00	0,00
3224	Auszahlungen für Instandhaltung	500,00	500,00	0,00
3225	Sonstige Auszahlungen aus Sachaufwand	97.600,00	115.600,00	-18.000,00
3226	Auszahlungen aus der Inanspruchnahme von Haftungen	0,00	0,00	0,00
323	Auszahlungen aus Transfers	4.793.700,00	4.852.900,00	-59.200,00
3231	Transferzahlungen an Träger des öffentlichen Rechts	4.642.200,00	4.701.900,00	-59.700,00

2. Nachtragsvoranschlag 2024

Marktgemeinde Brunn am Gebirge

NVA Finanzierungshaushalt Bereichsbudget 1. und 2. Ebene (Anlage 1b)

Soziale Wohlfahrt und Wohnbauförderung (Gruppe 4)

MVAG	Mittelverwendungs- und aufbringungsgruppen (1. und 2. Ebene)	VA 2024 inkl. NVA	VA 2024	2. NVA
3232	Transferzahlungen an Beteiligungen	0,00	0,00	0,00
3233	Transferzahlungen an Unternehmen (inkl. Finanzunternehmen)	1.000,00	1.000,00	0,00
3234	Transferzahlungen an Haushalte und Organisationen ohne Erwerbscharakter	150.500,00	150.000,00	500,00
3235	Transferzahlungen an das Ausland	0,00	0,00	0,00
3236	Investitions- und Tilgungszuschüsse zwischen Unternehmungen und Betrieben der Gebietskörperschaft und der Gebietskörperschaft	0,00	0,00	0,00
324	Auszahlungen aus Finanzaufwand	0,00	0,00	0,00
3241	Auszahlungen für Zinsen	0,00	0,00	0,00
3242	Auszahlungen für Zinsen aus derivativen Finanzinstrumenten mit und ohne Grundgeschäft	0,00	0,00	0,00
3243	Auszahlungen aus Gewinnentnahmen von marktbestimmten Betrieben	0,00	0,00	0,00
3244	Sonstige Auszahlungen aus Finanzaufwendungen	0,00	0,00	0,00
32	Summe Auszahlungen operative Gebarung	4.956.600,00	5.035.300,00	-78.700,00
SA1	Saldo (1) Geldfluss aus der operativen Gebarung (31 – 32)	-4.904.000,00	-4.982.700,00	78.700,00
331	Einzahlungen aus der Investitionstätigkeit	0,00	0,00	0,00
3311	Einzahlungen aus der Veräußerung von immateriellem Vermögen	0,00	0,00	0,00
3312	Einzahlungen aus der Veräußerung von Grundstücken und Grundstückeinrichtungen	0,00	0,00	0,00
3313	Einzahlungen aus der Veräußerung von Gebäuden und Bauten	0,00	0,00	0,00
3314	Einzahlungen aus der Veräußerung von technischen Anlagen, Fahrzeugen und Maschinen	0,00	0,00	0,00
3315	Einzahlungen aus der Veräußerung von Amts-, Betriebs- und Geschäftsausstattung	0,00	0,00	0,00
3316	Einzahlungen aus der Veräußerung von Kulturgütern	0,00	0,00	0,00
3317	Einzahlungen aus der Veräußerung von Beteiligungen	0,00	0,00	0,00
3318	Einzahlungen aus der Veräußerung von kofinanzierten Schutzbauten	0,00	0,00	0,00
332	Einzahlungen aus der Rückzahlung von Darlehen sowie gewährten Vorschüssen	0,00	0,00	0,00
3321	Einzahlungen aus Darlehen an Träger des öffentlichen Rechts	0,00	0,00	0,00
3322	Einzahlungen aus Darlehen an Beteiligungen	0,00	0,00	0,00
3323	Einzahlungen aus Darlehen an Unternehmen und Haushalte	0,00	0,00	0,00
3325	Einzahlungen aus Vorschüssen und Anzahlungen	0,00	0,00	0,00
333	Einzahlungen aus Kapitaltransfers	0,00	0,00	0,00
3331	Kapitaltransferzahlungen von Trägern des öffentlichen Rechts	0,00	0,00	0,00
3332	Kapitaltransferzahlungen von Beteiligungen	0,00	0,00	0,00
3333	Kapitaltransferzahlungen von Unternehmen	0,00	0,00	0,00
3334	Kapitaltransferzahlungen von Haushalten und Organisationen ohne Erwerbscharakter	0,00	0,00	0,00
3335	Kapitaltransferzahlungen vom Ausland	0,00	0,00	0,00
33	Summe Einzahlungen investive Gebarung	0,00	0,00	0,00

2. Nachtragsvoranschlag 2024

Marktgemeinde Brunn am Gebirge

NVA Finanzierungshaushalt Bereichsbudget 1. und 2. Ebene (Anlage 1b)

Soziale Wohlfahrt und Wohnbauförderung (Gruppe 4)

MVAG	Mittelverwendungs- und aufbringungsgruppen (1. und 2. Ebene)	VA 2024 inkl. NVA	VA 2024	2. NVA
341	Auszahlungen aus der Investitionstätigkeit	0,00	0,00	0,00
3411	Auszahlungen für den Erwerb von immateriellem Vermögen	0,00	0,00	0,00
3412	Auszahlungen für den Erwerb von Grundstücken und Grundstückseinrichtungen	0,00	0,00	0,00
3413	Auszahlungen für den Erwerb von Gebäuden und Bauten	0,00	0,00	0,00
3414	Auszahlungen für den Erwerb von technischen Anlagen, Fahrzeugen und Maschinen	0,00	0,00	0,00
3415	Auszahlungen für den Erwerb von Amts-, Betriebs- und Geschäftsausstattung	0,00	0,00	0,00
3416	Auszahlungen für den Erwerb von Kulturgütern	0,00	0,00	0,00
3417	Auszahlungen für den Erwerb von Beteiligungen	0,00	0,00	0,00
3418	Auszahlungen für den Erwerb von kofinanzierten Schutzbauten	0,00	0,00	0,00
342	Auszahlungen aus der Gewährung von Darlehen sowie gewährten Vorschüssen	0,00	0,00	0,00
3421	Auszahlungen von Darlehen an Träger des öffentlichen Rechts	0,00	0,00	0,00
3422	Auszahlungen von Darlehen an Beteiligungen	0,00	0,00	0,00
3423	Auszahlungen von Darlehen an Unternehmen und Haushalte	0,00	0,00	0,00
3425	Auszahlungen von Vorschüssen und Anzahlungen	0,00	0,00	0,00
343	Auszahlungen aus Kapitaltransfers	0,00	0,00	0,00
3431	Kapitaltransferzahlungen an Träger des öffentlichen Rechts	0,00	0,00	0,00
3432	Kapitaltransferzahlungen an Beteiligungen	0,00	0,00	0,00
3433	Kapitaltransferzahlungen an Unternehmen (Finanzunternehmen)	0,00	0,00	0,00
3434	Kapitaltransferzahlungen an Haushalte und Organisationen ohne Erwerbscharakter	0,00	0,00	0,00
3435	Kapitaltransferzahlungen an das Ausland	0,00	0,00	0,00
34	Summe Auszahlungen investive Gebarung	0,00	0,00	0,00
SA2	Saldo (2) Geldfluss aus der investiven Gebarung (33 – 34)	0,00	0,00	0,00
SA3	Saldo (3) Nettofinanzierungssaldo (Saldo 1 + Saldo 2)	-4.904.000,00	-4.982.700,00	78.700,00
351	Einzahlungen aus der Aufnahme von Finanzschulden	0,00	0,00	0,00
3511	Einzahlungen aus empfangenen Darlehen von öffentlichen Körperschaften und Rechtsträgern	0,00	0,00	0,00
3512	Einzahlungen aus empfangenen Darlehen von Beteiligungen	0,00	0,00	0,00
3513	Einzahlungen aus empfangenen Darlehen von Unternehmen und privaten Haushalten	0,00	0,00	0,00
3514	Einzahlungen aus Finanzschulden (Finanzunternehmen)	0,00	0,00	0,00
3515	Einzahlungen aus Aufnahmen von Leasingverbindlichkeiten	0,00	0,00	0,00
353	Einzahlungen infolge eines Kapitaltausches bei derivativen Finanzinstrumenten mit Grundgeschäft	0,00	0,00	0,00
3530	Einzahlungen infolge eines Kapitaltausches bei derivativen Finanzinstrumenten mit Grundgeschäft	0,00	0,00	0,00
355	Einzahlungen aus dem Abgang von Finanzinstrumenten	0,00	0,00	0,00

2. Nachtragsvoranschlag 2024

Marktgemeinde Brunn am Gebirge

NVA Finanzierungshaushalt Bereichsbudget 1. und 2. Ebene (Anlage 1b)

Soziale Wohlfahrt und Wohnbauförderung (Gruppe 4)

MVAG	Mittelverwendungs- und aufbringungsgruppen (1. und 2. Ebene)	VA 2024 inkl. NVA	VA 2024	2. NVA
3550	Einzahlungen aus dem Abgang von Finanzinstrumenten	0,00	0,00	0,00
35	Summe Einzahlungen aus der Finanzierungstätigkeit	0,00	0,00	0,00
361	Auszahlungen aus der Tilgung von Finanzschulden	0,00	0,00	0,00
3611	Auszahlungen aus empfangenen Darlehen von öffentlichen Körperschaften und Rechtsträgern	0,00	0,00	0,00
3612	Auszahlungen aus empfangenen Darlehen von Beteiligungen	0,00	0,00	0,00
3613	Auszahlungen aus empfangenen Darlehen von Unternehmen und privaten Haushalten	0,00	0,00	0,00
3614	Auszahlungen aus Finanzschulden	0,00	0,00	0,00
3615	Auszahlungen aus Rückzahlungen von Leasingverbindlichkeiten	0,00	0,00	0,00
363	Auszahlungen infolge eines Kapitaltausches bei derivativen Finanzinstrumenten mit Grundgeschäft	0,00	0,00	0,00
3630	Auszahlungen infolge eines Kapitaltausches bei derivativen Finanzinstrumenten mit Grundgeschäft	0,00	0,00	0,00
365	Auszahlungen für den Erwerb von Finanzinstrumenten	0,00	0,00	0,00
3650	Auszahlungen für den Erwerb von Finanzinstrumenten	0,00	0,00	0,00
36	Summe Auszahlungen aus der Finanzierungstätigkeit	0,00	0,00	0,00
SA4	Saldo (4) Geldfluss aus der Finanzierungstätigkeit (35 – 36)	0,00	0,00	0,00
SA5	Saldo (5) Geldfluss aus der voranschlagswirksamen Gebarung (Saldo 3 + Saldo 4)	-4.904.000,00	-4.982.700,00	78.700,00

2. Nachtragsvoranschlag 2024

Marktgemeinde Brunn am Gebirge

NVA Finanzierungshaushalt Bereichsbudget 1. und 2. Ebene (Anlage 1b)

Gesundheit (Gruppe 5)

MVAG	Mittelverwendungs- und aufbringungsgruppen (1. und 2. Ebene)	VA 2024 inkl. NVA	VA 2024	2. NVA
311	Einzahlungen aus operativer Verwaltungstätigkeit	4.700,00	4.700,00	0,00
3111	Einzahlungen aus eigenen Abgaben	0,00	0,00	0,00
3112	Einzahlungen aus Ertragsanteilen	0,00	0,00	0,00
3113	Einzahlungen aus Gebühren	0,00	0,00	0,00
3114	Einzahlungen aus Leistungen	3.300,00	3.300,00	0,00
3115	Einzahlungen aus Besitz und wirtschaftlicher Tätigkeit	1.400,00	1.400,00	0,00
3116	Einzahlungen aus Veräußerung von geringwertigen Wirtschaftsgütern (GWG) und sonstige Einzahlungen	0,00	0,00	0,00
312	Einzahlungen aus Transfers	102.500,00	0,00	102.500,00
3121	Transferzahlungen von Trägern des öffentlichen Rechts	102.500,00	0,00	102.500,00
3122	Transferzahlungen von Beteiligungen	0,00	0,00	0,00
3123	Transferzahlungen von Unternehmen (inkl. Finanzunternehmen)	0,00	0,00	0,00
3124	Transferzahlungen von Haushalten und Organisationen ohne Erwerbscharakter	0,00	0,00	0,00
3125	Transferzahlungen vom Ausland	0,00	0,00	0,00
3126	Investitions- und Tilgungszuschüsse zwischen Unternehmungen und Betrieben der Gebietskörperschaft und der Gebietskörperschaft	0,00	0,00	0,00
313	Einzahlungen aus Finanzerträgen	0,00	0,00	0,00
3131	Einzahlungen aus Zinserträgen	0,00	0,00	0,00
3132	Einzahlungen aus Zinsen aus derivativen Finanzinstrumenten mit und ohne Grundgeschäft	0,00	0,00	0,00
3133	Einzahlungen aus Gewinnentnahmen von marktbestimmten Betrieben	0,00	0,00	0,00
3134	Sonstige Einzahlungen aus Finanzerträgen	0,00	0,00	0,00
3135	Einzahlungen aus Dividenden/Gewinnausschüttungen	0,00	0,00	0,00
31	Summe Einzahlungen operative Gebarung	107.200,00	4.700,00	102.500,00
321	Auszahlungen aus Personalaufwand	191.800,00	222.900,00	-31.100,00
3211	Auszahlungen für Personalaufwand (Bezüge, Nebengebühren, und Mehrleistungsvergütungen)	156.300,00	157.200,00	-900,00
3212	Auszahlungen für gesetzliche und freiwillige Sozialaufwendungen	35.500,00	65.700,00	-30.200,00
3213	Auszahlungen aus sonstigem Personalaufwand	0,00	0,00	0,00
322	Auszahlungen aus Sachaufwand	126.700,00	135.600,00	-8.900,00
3221	Auszahlungen für Gebrauchs- und Verbrauchsgüter, Handelswaren	8.800,00	11.000,00	-2.200,00
3222	Auszahlungen für Verwaltungs- und Betriebsaufwand	6.000,00	4.400,00	1.600,00
3223	Auszahlungen für Leasing- und Mietaufwand	39.200,00	41.200,00	-2.000,00
3224	Auszahlungen für Instandhaltung	1.000,00	1.000,00	0,00
3225	Sonstige Auszahlungen aus Sachaufwand	71.700,00	78.000,00	-6.300,00
3226	Auszahlungen aus der Inanspruchnahme von Haftungen	0,00	0,00	0,00
323	Auszahlungen aus Transfers	4.989.800,00	4.915.300,00	74.500,00
3231	Transferzahlungen an Träger des öffentlichen Rechts	4.971.300,00	4.894.800,00	76.500,00

2. Nachtragsvoranschlag 2024

Marktgemeinde Brunn am Gebirge

NVA Finanzierungshaushalt Bereichsbudget 1. und 2. Ebene (Anlage 1b)

Gesundheit (Gruppe 5)

MVAG	Mittelverwendungs- und aufbringungsgruppen (1. und 2. Ebene)	VA 2024 inkl. NVA	VA 2024	2. NVA
3232	Transferzahlungen an Beteiligungen	0,00	0,00	0,00
3233	Transferzahlungen an Unternehmen (inkl. Finanzunternehmen)	0,00	0,00	0,00
3234	Transferzahlungen an Haushalte und Organisationen ohne Erwerbscharakter	18.500,00	20.500,00	-2.000,00
3235	Transferzahlungen an das Ausland	0,00	0,00	0,00
3236	Investitions- und Tilgungszuschüsse zwischen Unternehmungen und Betrieben der Gebietskörperschaft und der Gebietskörperschaft	0,00	0,00	0,00
324	Auszahlungen aus Finanzaufwand	0,00	0,00	0,00
3241	Auszahlungen für Zinsen	0,00	0,00	0,00
3242	Auszahlungen für Zinsen aus derivativen Finanzinstrumenten mit und ohne Grundgeschäft	0,00	0,00	0,00
3243	Auszahlungen aus Gewinnentnahmen von marktbestimmten Betrieben	0,00	0,00	0,00
3244	Sonstige Auszahlungen aus Finanzaufwendungen	0,00	0,00	0,00
32	Summe Auszahlungen operative Gebarung	5.308.300,00	5.273.800,00	34.500,00
SA1	Saldo (1) Geldfluss aus der operativen Gebarung (31 – 32)	-5.201.100,00	-5.269.100,00	68.000,00
331	Einzahlungen aus der Investitionstätigkeit	0,00	0,00	0,00
3311	Einzahlungen aus der Veräußerung von immateriellem Vermögen	0,00	0,00	0,00
3312	Einzahlungen aus der Veräußerung von Grundstücken und Grundstückeinrichtungen	0,00	0,00	0,00
3313	Einzahlungen aus der Veräußerung von Gebäuden und Bauten	0,00	0,00	0,00
3314	Einzahlungen aus der Veräußerung von technischen Anlagen, Fahrzeugen und Maschinen	0,00	0,00	0,00
3315	Einzahlungen aus der Veräußerung von Amts-, Betriebs- und Geschäftsausstattung	0,00	0,00	0,00
3316	Einzahlungen aus der Veräußerung von Kulturgütern	0,00	0,00	0,00
3317	Einzahlungen aus der Veräußerung von Beteiligungen	0,00	0,00	0,00
3318	Einzahlungen aus der Veräußerung von kofinanzierten Schutzbauten	0,00	0,00	0,00
332	Einzahlungen aus der Rückzahlung von Darlehen sowie gewährten Vorschüssen	0,00	0,00	0,00
3321	Einzahlungen aus Darlehen an Träger des öffentlichen Rechts	0,00	0,00	0,00
3322	Einzahlungen aus Darlehen an Beteiligungen	0,00	0,00	0,00
3323	Einzahlungen aus Darlehen an Unternehmen und Haushalte	0,00	0,00	0,00
3325	Einzahlungen aus Vorschüssen und Anzahlungen	0,00	0,00	0,00
333	Einzahlungen aus Kapitaltransfers	0,00	0,00	0,00
3331	Kapitaltransferzahlungen von Trägern des öffentlichen Rechts	0,00	0,00	0,00
3332	Kapitaltransferzahlungen von Beteiligungen	0,00	0,00	0,00
3333	Kapitaltransferzahlungen von Unternehmen	0,00	0,00	0,00
3334	Kapitaltransferzahlungen von Haushalten und Organisationen ohne Erwerbscharakter	0,00	0,00	0,00
3335	Kapitaltransferzahlungen vom Ausland	0,00	0,00	0,00
33	Summe Einzahlungen investive Gebarung	0,00	0,00	0,00

2. Nachtragsvoranschlag 2024

Marktgemeinde Brunn am Gebirge

NVA Finanzierungshaushalt Bereichsbudget 1. und 2. Ebene (Anlage 1b)

Gesundheit (Gruppe 5)

MVAG	Mittelverwendungs- und aufbringungsgruppen (1. und 2. Ebene)	VA 2024 inkl. NVA	VA 2024	2. NVA
341	Auszahlungen aus der Investitionstätigkeit	0,00	0,00	0,00
3411	Auszahlungen für den Erwerb von immateriellem Vermögen	0,00	0,00	0,00
3412	Auszahlungen für den Erwerb von Grundstücken und Grundstückseinrichtungen	0,00	0,00	0,00
3413	Auszahlungen für den Erwerb von Gebäuden und Bauten	0,00	0,00	0,00
3414	Auszahlungen für den Erwerb von technischen Anlagen, Fahrzeugen und Maschinen	0,00	0,00	0,00
3415	Auszahlungen für den Erwerb von Amts-, Betriebs- und Geschäftsausstattung	0,00	0,00	0,00
3416	Auszahlungen für den Erwerb von Kulturgütern	0,00	0,00	0,00
3417	Auszahlungen für den Erwerb von Beteiligungen	0,00	0,00	0,00
3418	Auszahlungen für den Erwerb von kofinanzierten Schutzbauten	0,00	0,00	0,00
342	Auszahlungen aus der Gewährung von Darlehen sowie gewährten Vorschüssen	0,00	0,00	0,00
3421	Auszahlungen von Darlehen an Träger des öffentlichen Rechts	0,00	0,00	0,00
3422	Auszahlungen von Darlehen an Beteiligungen	0,00	0,00	0,00
3423	Auszahlungen von Darlehen an Unternehmen und Haushalte	0,00	0,00	0,00
3425	Auszahlungen von Vorschüssen und Anzahlungen	0,00	0,00	0,00
343	Auszahlungen aus Kapitaltransfers	0,00	0,00	0,00
3431	Kapitaltransferzahlungen an Träger des öffentlichen Rechts	0,00	0,00	0,00
3432	Kapitaltransferzahlungen an Beteiligungen	0,00	0,00	0,00
3433	Kapitaltransferzahlungen an Unternehmen (Finanzunternehmen)	0,00	0,00	0,00
3434	Kapitaltransferzahlungen an Haushalte und Organisationen ohne Erwerbscharakter	0,00	0,00	0,00
3435	Kapitaltransferzahlungen an das Ausland	0,00	0,00	0,00
34	Summe Auszahlungen investive Gebarung	0,00	0,00	0,00
SA2	Saldo (2) Geldfluss aus der investiven Gebarung (33 – 34)	0,00	0,00	0,00
SA3	Saldo (3) Nettofinanzierungssaldo (Saldo 1 + Saldo 2)	-5.201.100,00	-5.269.100,00	68.000,00
351	Einzahlungen aus der Aufnahme von Finanzschulden	0,00	0,00	0,00
3511	Einzahlungen aus empfangenen Darlehen von öffentlichen Körperschaften und Rechtsträgern	0,00	0,00	0,00
3512	Einzahlungen aus empfangenen Darlehen von Beteiligungen	0,00	0,00	0,00
3513	Einzahlungen aus empfangenen Darlehen von Unternehmen und privaten Haushalten	0,00	0,00	0,00
3514	Einzahlungen aus Finanzschulden (Finanzunternehmen)	0,00	0,00	0,00
3515	Einzahlungen aus Aufnahmen von Leasingverbindlichkeiten	0,00	0,00	0,00
353	Einzahlungen infolge eines Kapitaltausches bei derivativen Finanzinstrumenten mit Grundgeschäft	0,00	0,00	0,00
3530	Einzahlungen infolge eines Kapitaltausches bei derivativen Finanzinstrumenten mit Grundgeschäft	0,00	0,00	0,00
355	Einzahlungen aus dem Abgang von Finanzinstrumenten	0,00	0,00	0,00

2. Nachtragsvoranschlag 2024

Marktgemeinde Brunn am Gebirge

NVA Finanzierungshaushalt Bereichsbudget 1. und 2. Ebene (Anlage 1b)

Gesundheit (Gruppe 5)

MVAG	Mittelverwendungs- und aufbringungsgruppen (1. und 2. Ebene)	VA 2024 inkl. NVA	VA 2024	2. NVA
3550	Einzahlungen aus dem Abgang von Finanzinstrumenten	0,00	0,00	0,00
35	Summe Einzahlungen aus der Finanzierungstätigkeit	0,00	0,00	0,00
361	Auszahlungen aus der Tilgung von Finanzschulden	0,00	0,00	0,00
3611	Auszahlungen aus empfangenen Darlehen von öffentlichen Körperschaften und Rechtsträgern	0,00	0,00	0,00
3612	Auszahlungen aus empfangenen Darlehen von Beteiligungen	0,00	0,00	0,00
3613	Auszahlungen aus empfangenen Darlehen von Unternehmen und privaten Haushalten	0,00	0,00	0,00
3614	Auszahlungen aus Finanzschulden	0,00	0,00	0,00
3615	Auszahlungen aus Rückzahlungen von Leasingverbindlichkeiten	0,00	0,00	0,00
363	Auszahlungen infolge eines Kapitaltausches bei derivativen Finanzinstrumenten mit Grundgeschäft	0,00	0,00	0,00
3630	Auszahlungen infolge eines Kapitaltausches bei derivativen Finanzinstrumenten mit Grundgeschäft	0,00	0,00	0,00
365	Auszahlungen für den Erwerb von Finanzinstrumenten	0,00	0,00	0,00
3650	Auszahlungen für den Erwerb von Finanzinstrumenten	0,00	0,00	0,00
36	Summe Auszahlungen aus der Finanzierungstätigkeit	0,00	0,00	0,00
SA4	Saldo (4) Geldfluss aus der Finanzierungstätigkeit (35 – 36)	0,00	0,00	0,00
SA5	Saldo (5) Geldfluss aus der voranschlagswirksamen Gebarung (Saldo 3 + Saldo 4)	-5.201.100,00	-5.269.100,00	68.000,00

2. Nachtragsvoranschlag 2024

Marktgemeinde Brunn am Gebirge

NVA Finanzierungshaushalt Bereichsbudget 1. und 2. Ebene (Anlage 1b)

Straßen- und Wasserbau, Verkehr (Gruppe 6)

MVAG	Mittelverwendungs- und aufbringungsgruppen (1. und 2. Ebene)	VA 2024 inkl. NVA	VA 2024	2. NVA
311	Einzahlungen aus operativer Verwaltungstätigkeit	2.700,00	2.700,00	0,00
3111	Einzahlungen aus eigenen Abgaben	0,00	0,00	0,00
3112	Einzahlungen aus Ertragsanteilen	0,00	0,00	0,00
3113	Einzahlungen aus Gebühren	0,00	0,00	0,00
3114	Einzahlungen aus Leistungen	700,00	700,00	0,00
3115	Einzahlungen aus Besitz und wirtschaftlicher Tätigkeit	0,00	0,00	0,00
3116	Einzahlungen aus Veräußerung von geringwertigen Wirtschaftsgütern (GWG) und sonstige Einzahlungen	2.000,00	2.000,00	0,00
312	Einzahlungen aus Transfers	592.300,00	1.372.300,00	-780.000,00
3121	Transferzahlungen von Trägern des öffentlichen Rechts	352.300,00	1.132.300,00	-780.000,00
3122	Transferzahlungen von Beteiligungen	0,00	0,00	0,00
3123	Transferzahlungen von Unternehmen (inkl. Finanzunternehmen)	0,00	0,00	0,00
3124	Transferzahlungen von Haushalten und Organisationen ohne Erwerbscharakter	240.000,00	240.000,00	0,00
3125	Transferzahlungen vom Ausland	0,00	0,00	0,00
3126	Investitions- und Tilgungszuschüsse zwischen Unternehmungen und Betrieben der Gebietskörperschaft und der Gebietskörperschaft	0,00	0,00	0,00
313	Einzahlungen aus Finanzerträgen	0,00	0,00	0,00
3131	Einzahlungen aus Zinserträgen	0,00	0,00	0,00
3132	Einzahlungen aus Zinsen aus derivativen Finanzinstrumenten mit und ohne Grundgeschäft	0,00	0,00	0,00
3133	Einzahlungen aus Gewinnentnahmen von marktbestimmten Betrieben	0,00	0,00	0,00
3134	Sonstige Einzahlungen aus Finanzerträgen	0,00	0,00	0,00
3135	Einzahlungen aus Dividenden/Gewinnausschüttungen	0,00	0,00	0,00
31	Summe Einzahlungen operative Gebarung	595.000,00	1.375.000,00	-780.000,00
321	Auszahlungen aus Personalaufwand	0,00	0,00	0,00
3211	Auszahlungen für Personalaufwand (Bezüge, Nebengebühren, und Mehrleistungsvergütungen)	0,00	0,00	0,00
3212	Auszahlungen für gesetzliche und freiwillige Sozialaufwendungen	0,00	0,00	0,00
3213	Auszahlungen aus sonstigem Personalaufwand	0,00	0,00	0,00
322	Auszahlungen aus Sachaufwand	704.900,00	733.500,00	-28.600,00
3221	Auszahlungen für Gebrauchs- und Verbrauchsgüter, Handelswaren	64.400,00	64.400,00	0,00
3222	Auszahlungen für Verwaltungs- und Betriebsaufwand	13.300,00	11.100,00	2.200,00
3223	Auszahlungen für Leasing- und Mietaufwand	1.800,00	1.800,00	0,00
3224	Auszahlungen für Instandhaltung	478.700,00	509.500,00	-30.800,00
3225	Sonstige Auszahlungen aus Sachaufwand	146.700,00	146.700,00	0,00
3226	Auszahlungen aus der Inanspruchnahme von Haftungen	0,00	0,00	0,00
323	Auszahlungen aus Transfers	41.500,00	41.500,00	0,00
3231	Transferzahlungen an Träger des öffentlichen Rechts	11.500,00	11.500,00	0,00

2. Nachtragsvoranschlag 2024

Marktgemeinde Brunn am Gebirge

NVA Finanzierungshaushalt Bereichsbudget 1. und 2. Ebene (Anlage 1b)

Straßen- und Wasserbau, Verkehr (Gruppe 6)

MVAG	Mittelverwendungs- und aufbringungsgruppen (1. und 2. Ebene)	VA 2024 inkl. NVA	VA 2024	2. NVA
3232	Transferzahlungen an Beteiligungen	0,00	0,00	0,00
3233	Transferzahlungen an Unternehmen (inkl. Finanzunternehmen)	0,00	0,00	0,00
3234	Transferzahlungen an Haushalte und Organisationen ohne Erwerbscharakter	30.000,00	30.000,00	0,00
3235	Transferzahlungen an das Ausland	0,00	0,00	0,00
3236	Investitions- und Tilgungszuschüsse zwischen Unternehmungen und Betrieben der Gebietskörperschaft und der Gebietskörperschaft	0,00	0,00	0,00
324	Auszahlungen aus Finanzaufwand	73.800,00	109.300,00	-35.500,00
3241	Auszahlungen für Zinsen	73.800,00	109.300,00	-35.500,00
3242	Auszahlungen für Zinsen aus derivativen Finanzinstrumenten mit und ohne Grundgeschäft	0,00	0,00	0,00
3243	Auszahlungen aus Gewinnentnahmen von marktbestimmten Betrieben	0,00	0,00	0,00
3244	Sonstige Auszahlungen aus Finanzaufwendungen	0,00	0,00	0,00
32	Summe Auszahlungen operative Gebarung	820.200,00	884.300,00	-64.100,00
SA1	Saldo (1) Geldfluss aus der operativen Gebarung (31 – 32)	-225.200,00	490.700,00	-715.900,00
331	Einzahlungen aus der Investitionstätigkeit	0,00	0,00	0,00
3311	Einzahlungen aus der Veräußerung von immateriellem Vermögen	0,00	0,00	0,00
3312	Einzahlungen aus der Veräußerung von Grundstücken und Grundstückeinrichtungen	0,00	0,00	0,00
3313	Einzahlungen aus der Veräußerung von Gebäuden und Bauten	0,00	0,00	0,00
3314	Einzahlungen aus der Veräußerung von technischen Anlagen, Fahrzeugen und Maschinen	0,00	0,00	0,00
3315	Einzahlungen aus der Veräußerung von Amts-, Betriebs- und Geschäftsausstattung	0,00	0,00	0,00
3316	Einzahlungen aus der Veräußerung von Kulturgütern	0,00	0,00	0,00
3317	Einzahlungen aus der Veräußerung von Beteiligungen	0,00	0,00	0,00
3318	Einzahlungen aus der Veräußerung von kofinanzierten Schutzbauten	0,00	0,00	0,00
332	Einzahlungen aus der Rückzahlung von Darlehen sowie gewährten Vorschüssen	0,00	0,00	0,00
3321	Einzahlungen aus Darlehen an Träger des öffentlichen Rechts	0,00	0,00	0,00
3322	Einzahlungen aus Darlehen an Beteiligungen	0,00	0,00	0,00
3323	Einzahlungen aus Darlehen an Unternehmen und Haushalte	0,00	0,00	0,00
3325	Einzahlungen aus Vorschüssen und Anzahlungen	0,00	0,00	0,00
333	Einzahlungen aus Kapitaltransfers	0,00	0,00	0,00
3331	Kapitaltransferzahlungen von Trägern des öffentlichen Rechts	0,00	0,00	0,00
3332	Kapitaltransferzahlungen von Beteiligungen	0,00	0,00	0,00
3333	Kapitaltransferzahlungen von Unternehmen	0,00	0,00	0,00
3334	Kapitaltransferzahlungen von Haushalten und Organisationen ohne Erwerbscharakter	0,00	0,00	0,00
3335	Kapitaltransferzahlungen vom Ausland	0,00	0,00	0,00
33	Summe Einzahlungen investive Gebarung	0,00	0,00	0,00

2. Nachtragsvoranschlag 2024

Marktgemeinde Brunn am Gebirge

NVA Finanzierungshaushalt Bereichsbudget 1. und 2. Ebene (Anlage 1b)

Straßen- und Wasserbau, Verkehr (Gruppe 6)

MVAG	Mittelverwendungs- und aufbringungsgruppen (1. und 2. Ebene)	VA 2024 inkl. NVA	VA 2024	2. NVA
341	Auszahlungen aus der Investitionstätigkeit	2.470.000,00	2.665.000,00	-195.000,00
3411	Auszahlungen für den Erwerb von immateriellem Vermögen	0,00	0,00	0,00
3412	Auszahlungen für den Erwerb von Grundstücken und Grundstückseinrichtungen	2.470.000,00	2.665.000,00	-195.000,00
3413	Auszahlungen für den Erwerb von Gebäuden und Bauten	0,00	0,00	0,00
3414	Auszahlungen für den Erwerb von technischen Anlagen, Fahrzeugen und Maschinen	0,00	0,00	0,00
3415	Auszahlungen für den Erwerb von Amts-, Betriebs- und Geschäftsausstattung	0,00	0,00	0,00
3416	Auszahlungen für den Erwerb von Kulturgütern	0,00	0,00	0,00
3417	Auszahlungen für den Erwerb von Beteiligungen	0,00	0,00	0,00
3418	Auszahlungen für den Erwerb von kofinanzierten Schutzbauten	0,00	0,00	0,00
342	Auszahlungen aus der Gewährung von Darlehen sowie gewährten Vorschüssen	0,00	0,00	0,00
3421	Auszahlungen von Darlehen an Träger des öffentlichen Rechts	0,00	0,00	0,00
3422	Auszahlungen von Darlehen an Beteiligungen	0,00	0,00	0,00
3423	Auszahlungen von Darlehen an Unternehmen und Haushalte	0,00	0,00	0,00
3425	Auszahlungen von Vorschüssen und Anzahlungen	0,00	0,00	0,00
343	Auszahlungen aus Kapitaltransfers	0,00	0,00	0,00
3431	Kapitaltransferzahlungen an Träger des öffentlichen Rechts	0,00	0,00	0,00
3432	Kapitaltransferzahlungen an Beteiligungen	0,00	0,00	0,00
3433	Kapitaltransferzahlungen an Unternehmen (Finanzunternehmen)	0,00	0,00	0,00
3434	Kapitaltransferzahlungen an Haushalte und Organisationen ohne Erwerbscharakter	0,00	0,00	0,00
3435	Kapitaltransferzahlungen an das Ausland	0,00	0,00	0,00
34	Summe Auszahlungen investive Gebarung	2.470.000,00	2.665.000,00	-195.000,00
SA2	Saldo (2) Geldfluss aus der investiven Gebarung (33 – 34)	-2.470.000,00	-2.665.000,00	195.000,00
SA3	Saldo (3) Nettofinanzierungssaldo (Saldo 1 + Saldo 2)	-2.695.200,00	-2.174.300,00	-520.900,00
351	Einzahlungen aus der Aufnahme von Finanzschulden	1.050.000,00	1.350.000,00	-300.000,00
3511	Einzahlungen aus empfangenen Darlehen von öffentlichen Körperschaften und Rechtsträgern	0,00	0,00	0,00
3512	Einzahlungen aus empfangenen Darlehen von Beteiligungen	0,00	0,00	0,00
3513	Einzahlungen aus empfangenen Darlehen von Unternehmen und privaten Haushalten	0,00	0,00	0,00
3514	Einzahlungen aus Finanzschulden (Finanzunternehmen)	1.050.000,00	1.350.000,00	-300.000,00
3515	Einzahlungen aus Aufnahmen von Leasingverbindlichkeiten	0,00	0,00	0,00
353	Einzahlungen infolge eines Kapitaltausches bei derivativen Finanzinstrumenten mit Grundgeschäft	0,00	0,00	0,00
3530	Einzahlungen infolge eines Kapitaltausches bei derivativen Finanzinstrumenten mit Grundgeschäft	0,00	0,00	0,00
355	Einzahlungen aus dem Abgang von Finanzinstrumenten	0,00	0,00	0,00

2. Nachtragsvoranschlag 2024

Marktgemeinde Brunn am Gebirge

NVA Finanzierungshaushalt Bereichsbudget 1. und 2. Ebene (Anlage 1b)

Straßen- und Wasserbau, Verkehr (Gruppe 6)

MVAG	Mittelverwendungs- und aufbringungsgruppen (1. und 2. Ebene)	VA 2024 inkl. NVA	VA 2024	2. NVA
3550	Einzahlungen aus dem Abgang von Finanzinstrumenten	0,00	0,00	0,00
35	Summe Einzahlungen aus der Finanzierungstätigkeit	1.050.000,00	1.350.000,00	-300.000,00
361	Auszahlungen aus der Tilgung von Finanzschulden	446.300,00	446.300,00	0,00
3611	Auszahlungen aus empfangenen Darlehen von öffentlichen Körperschaften und Rechtsträgern	0,00	0,00	0,00
3612	Auszahlungen aus empfangenen Darlehen von Beteiligungen	0,00	0,00	0,00
3613	Auszahlungen aus empfangenen Darlehen von Unternehmen und privaten Haushalten	0,00	0,00	0,00
3614	Auszahlungen aus Finanzschulden	446.300,00	446.300,00	0,00
3615	Auszahlungen aus Rückzahlungen von Leasingverbindlichkeiten	0,00	0,00	0,00
363	Auszahlungen infolge eines Kapitaltausches bei derivativen Finanzinstrumenten mit Grundgeschäft	0,00	0,00	0,00
3630	Auszahlungen infolge eines Kapitaltausches bei derivativen Finanzinstrumenten mit Grundgeschäft	0,00	0,00	0,00
365	Auszahlungen für den Erwerb von Finanzinstrumenten	0,00	0,00	0,00
3650	Auszahlungen für den Erwerb von Finanzinstrumenten	0,00	0,00	0,00
36	Summe Auszahlungen aus der Finanzierungstätigkeit	446.300,00	446.300,00	0,00
SA4	Saldo (4) Geldfluss aus der Finanzierungstätigkeit (35 – 36)	603.700,00	903.700,00	-300.000,00
SA5	Saldo (5) Geldfluss aus der voranschlagswirksamen Gebarung (Saldo 3 + Saldo 4)	-2.091.500,00	-1.270.600,00	-820.900,00

2. Nachtragsvoranschlag 2024

Marktgemeinde Brunn am Gebirge

NVA Finanzierungshaushalt Bereichsbudget 1. und 2. Ebene (Anlage 1b)

Wirtschaftsförderung (Gruppe 7)

MVAG	Mittelverwendungs- und aufbringungsgruppen (1. und 2. Ebene)	VA 2024 inkl. NVA	VA 2024	2. NVA
311	Einzahlungen aus operativer Verwaltungstätigkeit	0,00	0,00	0,00
3111	Einzahlungen aus eigenen Abgaben	0,00	0,00	0,00
3112	Einzahlungen aus Ertragsanteilen	0,00	0,00	0,00
3113	Einzahlungen aus Gebühren	0,00	0,00	0,00
3114	Einzahlungen aus Leistungen	0,00	0,00	0,00
3115	Einzahlungen aus Besitz und wirtschaftlicher Tätigkeit	0,00	0,00	0,00
3116	Einzahlungen aus Veräußerung von geringwertigen Wirtschaftsgütern (GWG) und sonstige Einzahlungen	0,00	0,00	0,00
312	Einzahlungen aus Transfers	0,00	0,00	0,00
3121	Transferzahlungen von Trägern des öffentlichen Rechts	0,00	0,00	0,00
3122	Transferzahlungen von Beteiligungen	0,00	0,00	0,00
3123	Transferzahlungen von Unternehmen (inkl. Finanzunternehmen)	0,00	0,00	0,00
3124	Transferzahlungen von Haushalten und Organisationen ohne Erwerbscharakter	0,00	0,00	0,00
3125	Transferzahlungen vom Ausland	0,00	0,00	0,00
3126	Investitions- und Tilgungszuschüsse zwischen Unternehmungen und Betrieben der Gebietskörperschaft und der Gebietskörperschaft	0,00	0,00	0,00
313	Einzahlungen aus Finanzerträgen	0,00	0,00	0,00
3131	Einzahlungen aus Zinserträgen	0,00	0,00	0,00
3132	Einzahlungen aus Zinsen aus derivativen Finanzinstrumenten mit und ohne Grundgeschäft	0,00	0,00	0,00
3133	Einzahlungen aus Gewinnentnahmen von marktbestimmten Betrieben	0,00	0,00	0,00
3134	Sonstige Einzahlungen aus Finanzerträgen	0,00	0,00	0,00
3135	Einzahlungen aus Dividenden/Gewinnausschüttungen	0,00	0,00	0,00
31	Summe Einzahlungen operative Gebarung	0,00	0,00	0,00
321	Auszahlungen aus Personalaufwand	0,00	0,00	0,00
3211	Auszahlungen für Personalaufwand (Bezüge, Nebengebühren, und Mehrleistungsvergütungen)	0,00	0,00	0,00
3212	Auszahlungen für gesetzliche und freiwillige Sozialaufwendungen	0,00	0,00	0,00
3213	Auszahlungen aus sonstigem Personalaufwand	0,00	0,00	0,00
322	Auszahlungen aus Sachaufwand	11.800,00	11.800,00	0,00
3221	Auszahlungen für Gebrauchs- und Verbrauchsgüter, Handelswaren	0,00	0,00	0,00
3222	Auszahlungen für Verwaltungs- und Betriebsaufwand	0,00	0,00	0,00
3223	Auszahlungen für Leasing- und Mietaufwand	1.600,00	1.600,00	0,00
3224	Auszahlungen für Instandhaltung	0,00	0,00	0,00
3225	Sonstige Auszahlungen aus Sachaufwand	10.200,00	10.200,00	0,00
3226	Auszahlungen aus der Inanspruchnahme von Haftungen	0,00	0,00	0,00
323	Auszahlungen aus Transfers	65.000,00	55.000,00	10.000,00
3231	Transferzahlungen an Träger des öffentlichen Rechts	0,00	0,00	0,00

2. Nachtragsvoranschlag 2024

Marktgemeinde Brunn am Gebirge

NVA Finanzierungshaushalt Bereichsbudget 1. und 2. Ebene (Anlage 1b)

Wirtschaftsförderung (Gruppe 7)

MVAG	Mittelverwendungs- und aufbringungsgruppen (1. und 2. Ebene)	VA 2024 inkl. NVA	VA 2024	2. NVA
3232	Transferzahlungen an Beteiligungen	0,00	0,00	0,00
3233	Transferzahlungen an Unternehmen (inkl. Finanzunternehmen)	40.000,00	30.000,00	10.000,00
3234	Transferzahlungen an Haushalte und Organisationen ohne Erwerbscharakter	25.000,00	25.000,00	0,00
3235	Transferzahlungen an das Ausland	0,00	0,00	0,00
3236	Investitions- und Tilgungszuschüsse zwischen Unternehmungen und Betrieben der Gebietskörperschaft und der Gebietskörperschaft	0,00	0,00	0,00
324	Auszahlungen aus Finanzaufwand	0,00	0,00	0,00
3241	Auszahlungen für Zinsen	0,00	0,00	0,00
3242	Auszahlungen für Zinsen aus derivativen Finanzinstrumenten mit und ohne Grundgeschäft	0,00	0,00	0,00
3243	Auszahlungen aus Gewinnentnahmen von marktbestimmten Betrieben	0,00	0,00	0,00
3244	Sonstige Auszahlungen aus Finanzaufwendungen	0,00	0,00	0,00
32	Summe Auszahlungen operative Gebarung	76.800,00	66.800,00	10.000,00
SA1	Saldo (1) Geldfluss aus der operativen Gebarung (31 – 32)	-76.800,00	-66.800,00	-10.000,00
331	Einzahlungen aus der Investitionstätigkeit	0,00	0,00	0,00
3311	Einzahlungen aus der Veräußerung von immateriellem Vermögen	0,00	0,00	0,00
3312	Einzahlungen aus der Veräußerung von Grundstücken und Grundstückeinrichtungen	0,00	0,00	0,00
3313	Einzahlungen aus der Veräußerung von Gebäuden und Bauten	0,00	0,00	0,00
3314	Einzahlungen aus der Veräußerung von technischen Anlagen, Fahrzeugen und Maschinen	0,00	0,00	0,00
3315	Einzahlungen aus der Veräußerung von Amts-, Betriebs- und Geschäftsausstattung	0,00	0,00	0,00
3316	Einzahlungen aus der Veräußerung von Kulturgütern	0,00	0,00	0,00
3317	Einzahlungen aus der Veräußerung von Beteiligungen	0,00	0,00	0,00
3318	Einzahlungen aus der Veräußerung von kofinanzierten Schutzbauten	0,00	0,00	0,00
332	Einzahlungen aus der Rückzahlung von Darlehen sowie gewährten Vorschüssen	0,00	0,00	0,00
3321	Einzahlungen aus Darlehen an Träger des öffentlichen Rechts	0,00	0,00	0,00
3322	Einzahlungen aus Darlehen an Beteiligungen	0,00	0,00	0,00
3323	Einzahlungen aus Darlehen an Unternehmen und Haushalte	0,00	0,00	0,00
3325	Einzahlungen aus Vorschüssen und Anzahlungen	0,00	0,00	0,00
333	Einzahlungen aus Kapitaltransfers	0,00	0,00	0,00
3331	Kapitaltransferzahlungen von Trägern des öffentlichen Rechts	0,00	0,00	0,00
3332	Kapitaltransferzahlungen von Beteiligungen	0,00	0,00	0,00
3333	Kapitaltransferzahlungen von Unternehmen	0,00	0,00	0,00
3334	Kapitaltransferzahlungen von Haushalten und Organisationen ohne Erwerbscharakter	0,00	0,00	0,00
3335	Kapitaltransferzahlungen vom Ausland	0,00	0,00	0,00
33	Summe Einzahlungen investive Gebarung	0,00	0,00	0,00

2. Nachtragsvoranschlag 2024

Marktgemeinde Brunn am Gebirge

NVA Finanzierungshaushalt Bereichsbudget 1. und 2. Ebene (Anlage 1b)

Wirtschaftsförderung (Gruppe 7)

MVAG	Mittelverwendungs- und aufbringungsgruppen (1. und 2. Ebene)	VA 2024 inkl. NVA	VA 2024	2. NVA
341	Auszahlungen aus der Investitionstätigkeit	0,00	0,00	0,00
3411	Auszahlungen für den Erwerb von immateriellem Vermögen	0,00	0,00	0,00
3412	Auszahlungen für den Erwerb von Grundstücken und Grundstückseinrichtungen	0,00	0,00	0,00
3413	Auszahlungen für den Erwerb von Gebäuden und Bauten	0,00	0,00	0,00
3414	Auszahlungen für den Erwerb von technischen Anlagen, Fahrzeugen und Maschinen	0,00	0,00	0,00
3415	Auszahlungen für den Erwerb von Amts-, Betriebs- und Geschäftsausstattung	0,00	0,00	0,00
3416	Auszahlungen für den Erwerb von Kulturgütern	0,00	0,00	0,00
3417	Auszahlungen für den Erwerb von Beteiligungen	0,00	0,00	0,00
3418	Auszahlungen für den Erwerb von kofinanzierten Schutzbauten	0,00	0,00	0,00
342	Auszahlungen aus der Gewährung von Darlehen sowie gewährten Vorschüssen	0,00	0,00	0,00
3421	Auszahlungen von Darlehen an Träger des öffentlichen Rechts	0,00	0,00	0,00
3422	Auszahlungen von Darlehen an Beteiligungen	0,00	0,00	0,00
3423	Auszahlungen von Darlehen an Unternehmen und Haushalte	0,00	0,00	0,00
3425	Auszahlungen von Vorschüssen und Anzahlungen	0,00	0,00	0,00
343	Auszahlungen aus Kapitaltransfers	0,00	0,00	0,00
3431	Kapitaltransferzahlungen an Träger des öffentlichen Rechts	0,00	0,00	0,00
3432	Kapitaltransferzahlungen an Beteiligungen	0,00	0,00	0,00
3433	Kapitaltransferzahlungen an Unternehmen (Finanzunternehmen)	0,00	0,00	0,00
3434	Kapitaltransferzahlungen an Haushalte und Organisationen ohne Erwerbscharakter	0,00	0,00	0,00
3435	Kapitaltransferzahlungen an das Ausland	0,00	0,00	0,00
34	Summe Auszahlungen investive Gebarung	0,00	0,00	0,00
SA2	Saldo (2) Geldfluss aus der investiven Gebarung (33 – 34)	0,00	0,00	0,00
SA3	Saldo (3) Nettofinanzierungssaldo (Saldo 1 + Saldo 2)	-76.800,00	-66.800,00	-10.000,00
351	Einzahlungen aus der Aufnahme von Finanzschulden	0,00	0,00	0,00
3511	Einzahlungen aus empfangenen Darlehen von öffentlichen Körperschaften und Rechtsträgern	0,00	0,00	0,00
3512	Einzahlungen aus empfangenen Darlehen von Beteiligungen	0,00	0,00	0,00
3513	Einzahlungen aus empfangenen Darlehen von Unternehmen und privaten Haushalten	0,00	0,00	0,00
3514	Einzahlungen aus Finanzschulden (Finanzunternehmen)	0,00	0,00	0,00
3515	Einzahlungen aus Aufnahmen von Leasingverbindlichkeiten	0,00	0,00	0,00
353	Einzahlungen infolge eines Kapitaltausches bei derivativen Finanzinstrumenten mit Grundgeschäft	0,00	0,00	0,00
3530	Einzahlungen infolge eines Kapitaltausches bei derivativen Finanzinstrumenten mit Grundgeschäft	0,00	0,00	0,00
355	Einzahlungen aus dem Abgang von Finanzinstrumenten	0,00	0,00	0,00

2. Nachtragsvoranschlag 2024

Marktgemeinde Brunn am Gebirge

NVA Finanzierungshaushalt Bereichsbudget 1. und 2. Ebene (Anlage 1b)

Wirtschaftsförderung (Gruppe 7)

MVAG	Mittelverwendungs- und aufbringungsgruppen (1. und 2. Ebene)	VA 2024 inkl. NVA	VA 2024	2. NVA
3550	Einzahlungen aus dem Abgang von Finanzinstrumenten	0,00	0,00	0,00
35	Summe Einzahlungen aus der Finanzierungstätigkeit	0,00	0,00	0,00
361	Auszahlungen aus der Tilgung von Finanzschulden	0,00	0,00	0,00
3611	Auszahlungen aus empfangenen Darlehen von öffentlichen Körperschaften und Rechtsträgern	0,00	0,00	0,00
3612	Auszahlungen aus empfangenen Darlehen von Beteiligungen	0,00	0,00	0,00
3613	Auszahlungen aus empfangenen Darlehen von Unternehmen und privaten Haushalten	0,00	0,00	0,00
3614	Auszahlungen aus Finanzschulden	0,00	0,00	0,00
3615	Auszahlungen aus Rückzahlungen von Leasingverbindlichkeiten	0,00	0,00	0,00
363	Auszahlungen infolge eines Kapitaltausches bei derivativen Finanzinstrumenten mit Grundgeschäft	0,00	0,00	0,00
3630	Auszahlungen infolge eines Kapitaltausches bei derivativen Finanzinstrumenten mit Grundgeschäft	0,00	0,00	0,00
365	Auszahlungen für den Erwerb von Finanzinstrumenten	0,00	0,00	0,00
3650	Auszahlungen für den Erwerb von Finanzinstrumenten	0,00	0,00	0,00
36	Summe Auszahlungen aus der Finanzierungstätigkeit	0,00	0,00	0,00
SA4	Saldo (4) Geldfluss aus der Finanzierungstätigkeit (35 – 36)	0,00	0,00	0,00
SA5	Saldo (5) Geldfluss aus der voranschlagswirksamen Gebarung (Saldo 3 + Saldo 4)	-76.800,00	-66.800,00	-10.000,00

2. Nachtragsvoranschlag 2024

Marktgemeinde Brunn am Gebirge

NVA Finanzierungshaushalt Bereichsbudget 1. und 2. Ebene (Anlage 1b)

Dienstleistungen (Gruppe 8)

MVAG	Mittelverwendungs- und aufbringungsgruppen (1. und 2. Ebene)	VA 2024 inkl. NVA	VA 2024	2. NVA
311	Einzahlungen aus operativer Verwaltungstätigkeit	8.090.400,00	8.088.200,00	2.200,00
3111	Einzahlungen aus eigenen Abgaben	0,00	0,00	0,00
3112	Einzahlungen aus Ertragsanteilen	0,00	0,00	0,00
3113	Einzahlungen aus Gebühren	6.962.000,00	6.962.000,00	0,00
3114	Einzahlungen aus Leistungen	46.500,00	45.700,00	800,00
3115	Einzahlungen aus Besitz und wirtschaftlicher Tätigkeit	1.008.700,00	1.008.700,00	0,00
3116	Einzahlungen aus Veräußerung von geringwertigen Wirtschaftsgütern (GWG) und sonstige Einzahlungen	73.200,00	71.800,00	1.400,00
312	Einzahlungen aus Transfers	742.600,00	741.600,00	1.000,00
3121	Transferzahlungen von Trägern des öffentlichen Rechts	742.600,00	741.600,00	1.000,00
3122	Transferzahlungen von Beteiligungen	0,00	0,00	0,00
3123	Transferzahlungen von Unternehmen (inkl. Finanzunternehmen)	0,00	0,00	0,00
3124	Transferzahlungen von Haushalten und Organisationen ohne Erwerbscharakter	0,00	0,00	0,00
3125	Transferzahlungen vom Ausland	0,00	0,00	0,00
3126	Investitions- und Tilgungszuschüsse zwischen Unternehmungen und Betrieben der Gebietskörperschaft und der Gebietskörperschaft	0,00	0,00	0,00
313	Einzahlungen aus Finanzerträgen	0,00	0,00	0,00
3131	Einzahlungen aus Zinserträgen	0,00	0,00	0,00
3132	Einzahlungen aus Zinsen aus derivativen Finanzinstrumenten mit und ohne Grundgeschäft	0,00	0,00	0,00
3133	Einzahlungen aus Gewinnentnahmen von marktbestimmten Betrieben	0,00	0,00	0,00
3134	Sonstige Einzahlungen aus Finanzerträgen	0,00	0,00	0,00
3135	Einzahlungen aus Dividenden/Gewinnausschüttungen	0,00	0,00	0,00
31	Summe Einzahlungen operative Gebarung	8.833.000,00	8.829.800,00	3.200,00
321	Auszahlungen aus Personalaufwand	3.172.000,00	2.910.400,00	261.600,00
3211	Auszahlungen für Personalaufwand (Bezüge, Nebengebühren, und Mehrleistungsvergütungen)	2.593.500,00	2.347.000,00	246.500,00
3212	Auszahlungen für gesetzliche und freiwillige Sozialaufwendungen	578.500,00	563.400,00	15.100,00
3213	Auszahlungen aus sonstigem Personalaufwand	0,00	0,00	0,00
322	Auszahlungen aus Sachaufwand	7.194.900,00	7.137.400,00	57.500,00
3221	Auszahlungen für Gebrauchs- und Verbrauchsgüter, Handelswaren	1.481.300,00	1.495.600,00	-14.300,00
3222	Auszahlungen für Verwaltungs- und Betriebsaufwand	271.500,00	450.300,00	-178.800,00
3223	Auszahlungen für Leasing- und Mietaufwand	712.100,00	708.800,00	3.300,00
3224	Auszahlungen für Instandhaltung	1.191.800,00	1.166.200,00	25.600,00
3225	Sonstige Auszahlungen aus Sachaufwand	3.538.200,00	3.316.500,00	221.700,00
3226	Auszahlungen aus der Inanspruchnahme von Haftungen	0,00	0,00	0,00
323	Auszahlungen aus Transfers	40.700,00	40.700,00	0,00
3231	Transferzahlungen an Träger des öffentlichen Rechts	0,00	0,00	0,00

2. Nachtragsvoranschlag 2024

Marktgemeinde Brunn am Gebirge

NVA Finanzierungshaushalt Bereichsbudget 1. und 2. Ebene (Anlage 1b)

Dienstleistungen (Gruppe 8)

MVAG	Mittelverwendungs- und aufbringungsgruppen (1. und 2. Ebene)	VA 2024 inkl. NVA	VA 2024	2. NVA
3232	Transferzahlungen an Beteiligungen	0,00	0,00	0,00
3233	Transferzahlungen an Unternehmen (inkl. Finanzunternehmen)	0,00	0,00	0,00
3234	Transferzahlungen an Haushalte und Organisationen ohne Erwerbscharakter	40.700,00	40.700,00	0,00
3235	Transferzahlungen an das Ausland	0,00	0,00	0,00
3236	Investitions- und Tilgungszuschüsse zwischen Unternehmungen und Betrieben der Gebietskörperschaft und der Gebietskörperschaft	0,00	0,00	0,00
324	Auszahlungen aus Finanzaufwand	131.500,00	131.500,00	0,00
3241	Auszahlungen für Zinsen	131.500,00	131.500,00	0,00
3242	Auszahlungen für Zinsen aus derivativen Finanzinstrumenten mit und ohne Grundgeschäft	0,00	0,00	0,00
3243	Auszahlungen aus Gewinnentnahmen von marktbestimmten Betrieben	0,00	0,00	0,00
3244	Sonstige Auszahlungen aus Finanzaufwendungen	0,00	0,00	0,00
32	Summe Auszahlungen operative Gebarung	10.539.100,00	10.220.000,00	319.100,00
SA1	Saldo (1) Geldfluss aus der operativen Gebarung (31 – 32)	-1.706.100,00	-1.390.200,00	-315.900,00
331	Einzahlungen aus der Investitionstätigkeit	8.000,00	8.000,00	0,00
3311	Einzahlungen aus der Veräußerung von immateriellem Vermögen	0,00	0,00	0,00
3312	Einzahlungen aus der Veräußerung von Grundstücken und Grundstückeinrichtungen	5.000,00	5.000,00	0,00
3313	Einzahlungen aus der Veräußerung von Gebäuden und Bauten	0,00	0,00	0,00
3314	Einzahlungen aus der Veräußerung von technischen Anlagen, Fahrzeugen und Maschinen	3.000,00	3.000,00	0,00
3315	Einzahlungen aus der Veräußerung von Amts-, Betriebs- und Geschäftsausstattung	0,00	0,00	0,00
3316	Einzahlungen aus der Veräußerung von Kulturgütern	0,00	0,00	0,00
3317	Einzahlungen aus der Veräußerung von Beteiligungen	0,00	0,00	0,00
3318	Einzahlungen aus der Veräußerung von kofinanzierten Schutzbauten	0,00	0,00	0,00
332	Einzahlungen aus der Rückzahlung von Darlehen sowie gewährten Vorschüssen	0,00	0,00	0,00
3321	Einzahlungen aus Darlehen an Träger des öffentlichen Rechts	0,00	0,00	0,00
3322	Einzahlungen aus Darlehen an Beteiligungen	0,00	0,00	0,00
3323	Einzahlungen aus Darlehen an Unternehmen und Haushalte	0,00	0,00	0,00
3325	Einzahlungen aus Vorschüssen und Anzahlungen	0,00	0,00	0,00
333	Einzahlungen aus Kapitaltransfers	482.100,00	546.100,00	-64.000,00
3331	Kapitaltransferzahlungen von Trägern des öffentlichen Rechts	112.100,00	176.100,00	-64.000,00
3332	Kapitaltransferzahlungen von Beteiligungen	0,00	0,00	0,00
3333	Kapitaltransferzahlungen von Unternehmen	0,00	0,00	0,00
3334	Kapitaltransferzahlungen von Haushalten und Organisationen ohne Erwerbscharakter	370.000,00	370.000,00	0,00
3335	Kapitaltransferzahlungen vom Ausland	0,00	0,00	0,00
33	Summe Einzahlungen investive Gebarung	490.100,00	554.100,00	-64.000,00

2. Nachtragsvoranschlag 2024

Marktgemeinde Brunn am Gebirge

NVA Finanzierungshaushalt Bereichsbudget 1. und 2. Ebene (Anlage 1b)

Dienstleistungen (Gruppe 8)

MVAG	Mittelverwendungs- und aufbringungsgruppen (1. und 2. Ebene)	VA 2024 inkl. NVA	VA 2024	2. NVA
341	Auszahlungen aus der Investitionstätigkeit	2.839.400,00	5.092.600,00	-2.253.200,00
3411	Auszahlungen für den Erwerb von immateriellem Vermögen	0,00	0,00	0,00
3412	Auszahlungen für den Erwerb von Grundstücken und Grundstückseinrichtungen	2.584.300,00	4.600.500,00	-2.016.200,00
3413	Auszahlungen für den Erwerb von Gebäuden und Bauten	0,00	0,00	0,00
3414	Auszahlungen für den Erwerb von technischen Anlagen, Fahrzeugen und Maschinen	232.200,00	466.200,00	-234.000,00
3415	Auszahlungen für den Erwerb von Amts-, Betriebs- und Geschäftsausstattung	22.900,00	25.900,00	-3.000,00
3416	Auszahlungen für den Erwerb von Kulturgütern	0,00	0,00	0,00
3417	Auszahlungen für den Erwerb von Beteiligungen	0,00	0,00	0,00
3418	Auszahlungen für den Erwerb von kofinanzierten Schutzbauten	0,00	0,00	0,00
342	Auszahlungen aus der Gewährung von Darlehen sowie gewährten Vorschüssen	0,00	0,00	0,00
3421	Auszahlungen von Darlehen an Träger des öffentlichen Rechts	0,00	0,00	0,00
3422	Auszahlungen von Darlehen an Beteiligungen	0,00	0,00	0,00
3423	Auszahlungen von Darlehen an Unternehmen und Haushalte	0,00	0,00	0,00
3425	Auszahlungen von Vorschüssen und Anzahlungen	0,00	0,00	0,00
343	Auszahlungen aus Kapitaltransfers	0,00	0,00	0,00
3431	Kapitaltransferzahlungen an Träger des öffentlichen Rechts	0,00	0,00	0,00
3432	Kapitaltransferzahlungen an Beteiligungen	0,00	0,00	0,00
3433	Kapitaltransferzahlungen an Unternehmen (Finanzunternehmen)	0,00	0,00	0,00
3434	Kapitaltransferzahlungen an Haushalte und Organisationen ohne Erwerbscharakter	0,00	0,00	0,00
3435	Kapitaltransferzahlungen an das Ausland	0,00	0,00	0,00
34	Summe Auszahlungen investive Gebarung	2.839.400,00	5.092.600,00	-2.253.200,00
SA2	Saldo (2) Geldfluss aus der investiven Gebarung (33 – 34)	-2.349.300,00	-4.538.500,00	2.189.200,00
SA3	Saldo (3) Nettofinanzierungssaldo (Saldo 1 + Saldo 2)	-4.055.400,00	-5.928.700,00	1.873.300,00
351	Einzahlungen aus der Aufnahme von Finanzschulden	900.000,00	900.000,00	0,00
3511	Einzahlungen aus empfangenen Darlehen von öffentlichen Körperschaften und Rechtsträgern	0,00	0,00	0,00
3512	Einzahlungen aus empfangenen Darlehen von Beteiligungen	0,00	0,00	0,00
3513	Einzahlungen aus empfangenen Darlehen von Unternehmen und privaten Haushalten	0,00	0,00	0,00
3514	Einzahlungen aus Finanzschulden (Finanzunternehmen)	900.000,00	900.000,00	0,00
3515	Einzahlungen aus Aufnahmen von Leasingverbindlichkeiten	0,00	0,00	0,00
353	Einzahlungen infolge eines Kapitaltausches bei derivativen Finanzinstrumenten mit Grundgeschäft	0,00	0,00	0,00
3530	Einzahlungen infolge eines Kapitaltausches bei derivativen Finanzinstrumenten mit Grundgeschäft	0,00	0,00	0,00
355	Einzahlungen aus dem Abgang von Finanzinstrumenten	0,00	0,00	0,00

2. Nachtragsvoranschlag 2024

Marktgemeinde Brunn am Gebirge

NVA Finanzierungshaushalt Bereichsbudget 1. und 2. Ebene (Anlage 1b)

Dienstleistungen (Gruppe 8)

MVAG	Mittelverwendungs- und aufbringungsgruppen (1. und 2. Ebene)	VA 2024 inkl. NVA	VA 2024	2. NVA
3550	Einzahlungen aus dem Abgang von Finanzinstrumenten	0,00	0,00	0,00
35	Summe Einzahlungen aus der Finanzierungstätigkeit	900.000,00	900.000,00	0,00
361	Auszahlungen aus der Tilgung von Finanzschulden	585.800,00	585.800,00	0,00
3611	Auszahlungen aus empfangenen Darlehen von öffentlichen Körperschaften und Rechtsträgern	0,00	0,00	0,00
3612	Auszahlungen aus empfangenen Darlehen von Beteiligungen	0,00	0,00	0,00
3613	Auszahlungen aus empfangenen Darlehen von Unternehmen und privaten Haushalten	3.600,00	3.600,00	0,00
3614	Auszahlungen aus Finanzschulden	582.200,00	582.200,00	0,00
3615	Auszahlungen aus Rückzahlungen von Leasingverbindlichkeiten	0,00	0,00	0,00
363	Auszahlungen infolge eines Kapitaltausches bei derivativen Finanzinstrumenten mit Grundgeschäft	0,00	0,00	0,00
3630	Auszahlungen infolge eines Kapitaltausches bei derivativen Finanzinstrumenten mit Grundgeschäft	0,00	0,00	0,00
365	Auszahlungen für den Erwerb von Finanzinstrumenten	0,00	0,00	0,00
3650	Auszahlungen für den Erwerb von Finanzinstrumenten	0,00	0,00	0,00
36	Summe Auszahlungen aus der Finanzierungstätigkeit	585.800,00	585.800,00	0,00
SA4	Saldo (4) Geldfluss aus der Finanzierungstätigkeit (35 – 36)	314.200,00	314.200,00	0,00
SA5	Saldo (5) Geldfluss aus der voranschlagswirksamen Gebarung (Saldo 3 + Saldo 4)	-3.741.200,00	-5.614.500,00	1.873.300,00

2. Nachtragsvoranschlag 2024

Marktgemeinde Brunn am Gebirge

NVA Finanzierungshaushalt Bereichsbudget 1. und 2. Ebene (Anlage 1b)

Finanzwirtschaft (Gruppe 9)

MVAG	Mittelverwendungs- und aufbringungsgruppen (1. und 2. Ebene)	VA 2024 inkl. NVA	VA 2024	2. NVA
311	Einzahlungen aus operativer Verwaltungstätigkeit	29.330.800,00	29.785.100,00	-454.300,00
3111	Einzahlungen aus eigenen Abgaben	14.570.600,00	14.742.500,00	-171.900,00
3112	Einzahlungen aus Ertragsanteilen	14.745.200,00	15.028.000,00	-282.800,00
3113	Einzahlungen aus Gebühren	0,00	0,00	0,00
3114	Einzahlungen aus Leistungen	0,00	0,00	0,00
3115	Einzahlungen aus Besitz und wirtschaftlicher Tätigkeit	0,00	0,00	0,00
3116	Einzahlungen aus Veräußerung von geringwertigen Wirtschaftsgütern (GWG) und sonstige Einzahlungen	15.000,00	14.600,00	400,00
312	Einzahlungen aus Transfers	740.500,00	60.100,00	680.400,00
3121	Transferzahlungen von Trägern des öffentlichen Rechts	740.400,00	60.000,00	680.400,00
3122	Transferzahlungen von Beteiligungen	0,00	0,00	0,00
3123	Transferzahlungen von Unternehmen (inkl. Finanzunternehmen)	0,00	0,00	0,00
3124	Transferzahlungen von Haushalten und Organisationen ohne Erwerbscharakter	100,00	100,00	0,00
3125	Transferzahlungen vom Ausland	0,00	0,00	0,00
3126	Investitions- und Tilgungszuschüsse zwischen Unternehmungen und Betrieben der Gebietskörperschaft und der Gebietskörperschaft	0,00	0,00	0,00
313	Einzahlungen aus Finanzerträgen	40.000,00	40.000,00	0,00
3131	Einzahlungen aus Zinserträgen	40.000,00	40.000,00	0,00
3132	Einzahlungen aus Zinsen aus derivativen Finanzinstrumenten mit und ohne Grundgeschäft	0,00	0,00	0,00
3133	Einzahlungen aus Gewinnentnahmen von marktbestimmten Betrieben	0,00	0,00	0,00
3134	Sonstige Einzahlungen aus Finanzerträgen	0,00	0,00	0,00
3135	Einzahlungen aus Dividenden/Gewinnausschüttungen	0,00	0,00	0,00
31	Summe Einzahlungen operative Gebarung	30.111.300,00	29.885.200,00	226.100,00
321	Auszahlungen aus Personalaufwand	0,00	0,00	0,00
3211	Auszahlungen für Personalaufwand (Bezüge, Nebengebühren, und Mehrleistungsvergütungen)	0,00	0,00	0,00
3212	Auszahlungen für gesetzliche und freiwillige Sozialaufwendungen	0,00	0,00	0,00
3213	Auszahlungen aus sonstigem Personalaufwand	0,00	0,00	0,00
322	Auszahlungen aus Sachaufwand	126.000,00	126.000,00	0,00
3221	Auszahlungen für Gebrauchs- und Verbrauchsgüter, Handelswaren	1.500,00	1.500,00	0,00
3222	Auszahlungen für Verwaltungs- und Betriebsaufwand	1.500,00	1.500,00	0,00
3223	Auszahlungen für Leasing- und Mietaufwand	0,00	0,00	0,00
3224	Auszahlungen für Instandhaltung	0,00	0,00	0,00
3225	Sonstige Auszahlungen aus Sachaufwand	123.000,00	123.000,00	0,00
3226	Auszahlungen aus der Inanspruchnahme von Haftungen	0,00	0,00	0,00
323	Auszahlungen aus Transfers	0,00	0,00	0,00
3231	Transferzahlungen an Träger des öffentlichen Rechts	0,00	0,00	0,00

2. Nachtragsvoranschlag 2024

Marktgemeinde Brunn am Gebirge

NVA Finanzierungshaushalt Bereichsbudget 1. und 2. Ebene (Anlage 1b)

Finanzwirtschaft (Gruppe 9)

MVAG	Mittelverwendungs- und aufbringungsgruppen (1. und 2. Ebene)	VA 2024 inkl. NVA	VA 2024	2. NVA
3232	Transferzahlungen an Beteiligungen	0,00	0,00	0,00
3233	Transferzahlungen an Unternehmen (inkl. Finanzunternehmen)	0,00	0,00	0,00
3234	Transferzahlungen an Haushalte und Organisationen ohne Erwerbscharakter	0,00	0,00	0,00
3235	Transferzahlungen an das Ausland	0,00	0,00	0,00
3236	Investitions- und Tilgungszuschüsse zwischen Unternehmungen und Betrieben der Gebietskörperschaft und der Gebietskörperschaft	0,00	0,00	0,00
324	Auszahlungen aus Finanzaufwand	25.000,00	25.000,00	0,00
3241	Auszahlungen für Zinsen	0,00	0,00	0,00
3242	Auszahlungen für Zinsen aus derivativen Finanzinstrumenten mit und ohne Grundgeschäft	0,00	0,00	0,00
3243	Auszahlungen aus Gewinnentnahmen von marktbestimmten Betrieben	0,00	0,00	0,00
3244	Sonstige Auszahlungen aus Finanzaufwendungen	25.000,00	25.000,00	0,00
32	Summe Auszahlungen operative Gebarung	151.000,00	151.000,00	0,00
SA1	Saldo (1) Geldfluss aus der operativen Gebarung (31 – 32)	29.960.300,00	29.734.200,00	226.100,00
331	Einzahlungen aus der Investitionstätigkeit	0,00	0,00	0,00
3311	Einzahlungen aus der Veräußerung von immateriellem Vermögen	0,00	0,00	0,00
3312	Einzahlungen aus der Veräußerung von Grundstücken und Grundstückeinrichtungen	0,00	0,00	0,00
3313	Einzahlungen aus der Veräußerung von Gebäuden und Bauten	0,00	0,00	0,00
3314	Einzahlungen aus der Veräußerung von technischen Anlagen, Fahrzeugen und Maschinen	0,00	0,00	0,00
3315	Einzahlungen aus der Veräußerung von Amts-, Betriebs- und Geschäftsausstattung	0,00	0,00	0,00
3316	Einzahlungen aus der Veräußerung von Kulturgütern	0,00	0,00	0,00
3317	Einzahlungen aus der Veräußerung von Beteiligungen	0,00	0,00	0,00
3318	Einzahlungen aus der Veräußerung von kofinanzierten Schutzbauten	0,00	0,00	0,00
332	Einzahlungen aus der Rückzahlung von Darlehen sowie gewährten Vorschüssen	0,00	0,00	0,00
3321	Einzahlungen aus Darlehen an Träger des öffentlichen Rechts	0,00	0,00	0,00
3322	Einzahlungen aus Darlehen an Beteiligungen	0,00	0,00	0,00
3323	Einzahlungen aus Darlehen an Unternehmen und Haushalte	0,00	0,00	0,00
3325	Einzahlungen aus Vorschüssen und Anzahlungen	0,00	0,00	0,00
333	Einzahlungen aus Kapitaltransfers	0,00	0,00	0,00
3331	Kapitaltransferzahlungen von Trägern des öffentlichen Rechts	0,00	0,00	0,00
3332	Kapitaltransferzahlungen von Beteiligungen	0,00	0,00	0,00
3333	Kapitaltransferzahlungen von Unternehmen	0,00	0,00	0,00
3334	Kapitaltransferzahlungen von Haushalten und Organisationen ohne Erwerbscharakter	0,00	0,00	0,00
3335	Kapitaltransferzahlungen vom Ausland	0,00	0,00	0,00
33	Summe Einzahlungen investive Gebarung	0,00	0,00	0,00

2. Nachtragsvoranschlag 2024

Marktgemeinde Brunn am Gebirge

NVA Finanzierungshaushalt Bereichsbudget 1. und 2. Ebene (Anlage 1b)

Finanzwirtschaft (Gruppe 9)

MVAG	Mittelverwendungs- und aufbringungsgruppen (1. und 2. Ebene)	VA 2024 inkl. NVA	VA 2024	2. NVA
341	Auszahlungen aus der Investitionstätigkeit	360.000,00	360.000,00	0,00
3411	Auszahlungen für den Erwerb von immateriellem Vermögen	0,00	0,00	0,00
3412	Auszahlungen für den Erwerb von Grundstücken und Grundstückseinrichtungen	0,00	0,00	0,00
3413	Auszahlungen für den Erwerb von Gebäuden und Bauten	0,00	0,00	0,00
3414	Auszahlungen für den Erwerb von technischen Anlagen, Fahrzeugen und Maschinen	0,00	0,00	0,00
3415	Auszahlungen für den Erwerb von Amts-, Betriebs- und Geschäftsausstattung	0,00	0,00	0,00
3416	Auszahlungen für den Erwerb von Kulturgütern	0,00	0,00	0,00
3417	Auszahlungen für den Erwerb von Beteiligungen	360.000,00	360.000,00	0,00
3418	Auszahlungen für den Erwerb von kofinanzierten Schutzbauten	0,00	0,00	0,00
342	Auszahlungen aus der Gewährung von Darlehen sowie gewährten Vorschüssen	0,00	0,00	0,00
3421	Auszahlungen von Darlehen an Träger des öffentlichen Rechts	0,00	0,00	0,00
3422	Auszahlungen von Darlehen an Beteiligungen	0,00	0,00	0,00
3423	Auszahlungen von Darlehen an Unternehmen und Haushalte	0,00	0,00	0,00
3425	Auszahlungen von Vorschüssen und Anzahlungen	0,00	0,00	0,00
343	Auszahlungen aus Kapitaltransfers	0,00	0,00	0,00
3431	Kapitaltransferzahlungen an Träger des öffentlichen Rechts	0,00	0,00	0,00
3432	Kapitaltransferzahlungen an Beteiligungen	0,00	0,00	0,00
3433	Kapitaltransferzahlungen an Unternehmen (Finanzunternehmen)	0,00	0,00	0,00
3434	Kapitaltransferzahlungen an Haushalte und Organisationen ohne Erwerbscharakter	0,00	0,00	0,00
3435	Kapitaltransferzahlungen an das Ausland	0,00	0,00	0,00
34	Summe Auszahlungen investive Gebarung	360.000,00	360.000,00	0,00
SA2	Saldo (2) Geldfluss aus der investiven Gebarung (33 – 34)	-360.000,00	-360.000,00	0,00
SA3	Saldo (3) Nettofinanzierungssaldo (Saldo 1 + Saldo 2)	29.600.300,00	29.374.200,00	226.100,00
351	Einzahlungen aus der Aufnahme von Finanzschulden	0,00	0,00	0,00
3511	Einzahlungen aus empfangenen Darlehen von öffentlichen Körperschaften und Rechtsträgern	0,00	0,00	0,00
3512	Einzahlungen aus empfangenen Darlehen von Beteiligungen	0,00	0,00	0,00
3513	Einzahlungen aus empfangenen Darlehen von Unternehmen und privaten Haushalten	0,00	0,00	0,00
3514	Einzahlungen aus Finanzschulden (Finanzunternehmen)	0,00	0,00	0,00
3515	Einzahlungen aus Aufnahmen von Leasingverbindlichkeiten	0,00	0,00	0,00
353	Einzahlungen infolge eines Kapitaltausches bei derivativen Finanzinstrumenten mit Grundgeschäft	0,00	0,00	0,00
3530	Einzahlungen infolge eines Kapitaltausches bei derivativen Finanzinstrumenten mit Grundgeschäft	0,00	0,00	0,00
355	Einzahlungen aus dem Abgang von Finanzinstrumenten	0,00	0,00	0,00

2. Nachtragsvoranschlag 2024

Marktgemeinde Brunn am Gebirge

NVA Finanzierungshaushalt Bereichsbudget 1. und 2. Ebene (Anlage 1b)

Finanzwirtschaft (Gruppe 9)

MVAG	Mittelverwendungs- und aufbringungsgruppen (1. und 2. Ebene)	VA 2024 inkl. NVA	VA 2024	2. NVA
3550	Einzahlungen aus dem Abgang von Finanzinstrumenten	0,00	0,00	0,00
35	Summe Einzahlungen aus der Finanzierungstätigkeit	0,00	0,00	0,00
361	Auszahlungen aus der Tilgung von Finanzschulden	0,00	0,00	0,00
3611	Auszahlungen aus empfangenen Darlehen von öffentlichen Körperschaften und Rechtsträgern	0,00	0,00	0,00
3612	Auszahlungen aus empfangenen Darlehen von Beteiligungen	0,00	0,00	0,00
3613	Auszahlungen aus empfangenen Darlehen von Unternehmen und privaten Haushalten	0,00	0,00	0,00
3614	Auszahlungen aus Finanzschulden	0,00	0,00	0,00
3615	Auszahlungen aus Rückzahlungen von Leasingverbindlichkeiten	0,00	0,00	0,00
363	Auszahlungen infolge eines Kapitaltausches bei derivativen Finanzinstrumenten mit Grundgeschäft	0,00	0,00	0,00
3630	Auszahlungen infolge eines Kapitaltausches bei derivativen Finanzinstrumenten mit Grundgeschäft	0,00	0,00	0,00
365	Auszahlungen für den Erwerb von Finanzinstrumenten	0,00	0,00	0,00
3650	Auszahlungen für den Erwerb von Finanzinstrumenten	0,00	0,00	0,00
36	Summe Auszahlungen aus der Finanzierungstätigkeit	0,00	0,00	0,00
SA4	Saldo (4) Geldfluss aus der Finanzierungstätigkeit (35 – 36)	0,00	0,00	0,00
SA5	Saldo (5) Geldfluss aus der voranschlagswirksamen Gebarung (Saldo 3 + Saldo 4)	29.600.300,00	29.374.200,00	226.100,00

Querschnitt (Anlage 5b)

2. Nachtragsvoranschlag 2024

Marktgemeinde Brunn am Gebirge

Querschnitt (Anlage 5b)

VQS-Pos.	Zuordnung der MVAG	Bezeichnung	Anmerkungen	Gesamt-Haushalt	Haushalt ohne Quasi-KG	Quasi-KG ²
Mittelaufbringung (Erträge bzw. Einzahlungen und erhaltene Kapitaltransfers)						
10	3111	Einzahlungen aus eigenen Abgaben		14.570.600,00	14.570.600,00	0,00
11	2112	Erträge aus Ertragsanteilen		14.745.200,00	14.745.200,00	0,00
12	2113, 2114, 2115	Erträge aus Gebühren, Leistungen, Besitz und wirtschaftlicher Tätigkeit		10.508.400,00	2.995.000,00	7.513.400,00
13	2116	Erträge aus Veräußerungen, sonstige Erträge	ohne Gruppe (Konto) 806, 807, 899	716.000,00	708.200,00	7.800,00
14	2117	Nicht finanzierungswirksame operative Erträge	ohne Gruppe (Konto) 817, 819, 891	0,00	0,00	0,00
15	212x	Erträge aus Transfers	ohne Gruppe (Konto) 813	2.893.000,00	2.350.400,00	542.600,00
16	213x	Finanzerträge	ohne Gruppe (Konto) 818, 821, 825, 826	40.000,00	40.000,00	0,00
17	333x	Erhaltene Kapitaltransfers		1.127.200,00	645.100,00	482.100,00
19	Summe 1 (Mittelaufbringung bereinigt)³			44.600.400,00	36.054.500,00	8.545.900,00
Mittelverwendung (Aufwendungen)						
20	2211, 2212, 2213	Finanzierungswirksamer Personalaufwand		10.748.700,00	10.015.000,00	733.700,00
21	2221 - 2225	Finanzierungswirksamer Sachaufwand	ohne Gruppe (Konto) 799	14.294.300,00	8.461.900,00	5.832.400,00
22	2226	Verluste aus dem Abgang von Anlagevermögen, Rückstellungen für ausstehende Rechnungen	nur Gruppe (Konto) 683, 688	0,00	0,00	0,00
23	223x	Transferaufwand	ohne Gruppe (Konto) 696, 761	13.712.300,00	13.711.600,00	700,00
24	224x	Finanzaufwand	ohne Gruppe (Konto) 652, 654, 682, 694, 697, 699	392.800,00	285.200,00	107.600,00
29	Summe 2 (Mittelverwendung bereinigt)³			39.148.100,00	32.473.700,00	6.674.400,00
Vermögensbildung (Sachanlagevermögen), inkl. Vorräte						
30	341x	Immaterielle Vermögenswerte und Sachanlagen (Zugang/Auszahlungen)	ohne Gruppe (Konto) 080-083	7.669.100,00	5.517.400,00	2.151.700,00
31	331x	Immaterielle Vermögenswerte und Sachanlagen (Abgang/Einzahlungen)	ohne Gruppe (Konto) 080-083, 800-806 (Abgang mit Minus erfassen)	0,00	0,00	0,00
32	3221	Vorräte (Saldo/Auszahlungen)	ohne Unterklasse 40-48	0,00	0,00	0,00
39	Summe 3 (Vermögensbildung bereinigt)³			7.669.100,00	5.517.400,00	2.151.700,00
49	Saldo = Summe 1 - Summe 2 - Summe 3			-2.216.800,00	-1.936.600,00	-280.200,00

2. Nachtragsvoranschlag 2024

Marktgemeinde Brunn am Gebirge

Querschnitt (Anlage 5b)

VQS-Pos.	Zuordnung der MVAG	Bezeichnung	Anmerkungen	Gesamt-Haushalt	Haushalt ohne Quasi-KG	Quasi-KG ²
Überrechnung Quasi-Kapitalgesellschaften (Quasi-KG) gemäß ESVG						
50	2301	Entnahmen von Haushaltsrücklagen		n.a.	n.a.	570.000,00
51	2401	Zuweisungen an Haushaltsrücklagen		n.a.	n.a.	-380.000,00
52	332x	Einzahlungen aus der Rückzahlung von Darlehen sowie gewährten Vorschüssen	ohne Gruppe (Konto) 273, 280-282	n.a.	n.a.	0,00
53	342x	Auszahlungen aus der Gewährung von Darlehen sowie gewährten Vorschüssen	ohne Gruppe (Konto) 273, 280-282	n.a.	n.a.	0,00
54	351x	Einzahlungen aus der Aufnahme von Finanzschulden		n.a.	n.a.	600.000,00
55	361x	Auszahlungen aus der Tilgung von Finanzschulden		n.a.	n.a.	-467.400,00
59	Überrechnung Quasi-KG Summe aus Position 49 (Quasi-KG) und Position 50 bis 55			n.a.	n.a.	42.400,00
60	Finanzierungssaldo (Voranschlag) aus Position 49 (Haushalt ohne Quasi-KG) und Position 59 (Quasi-KG)¹			n.a.	-1.894.200,00	n.a.
61	Erläuterungen der Gebietskörperschaft (optional)					

1) Entsprechend den Bestimmungen des Artikel 15 Abs. 1 Österreichischer Stabilitätspakt sind die Daten bzw. Grobplanungen der Gemeinden landesweise im Wege der Länder vorzulegen, das ausgewiesene Einzelergebnis der Gemeinde zum Finanzierungssaldo gemäß Pos. 60 hat nur bedingte Aussagekraft für das Gesamtergebnis der Haushaltskoordinierung.

2) Quasi-Kapitalgesellschaften außerhalb des Sektors Staat gemäß ESVG (Ansatz 85-86).

3) Mittelaufbringung und -verwendung sowie Vermögensbildung bereinigt näherungsweise im Sinne der Einnahmen und Ausgaben gemäß ESVG.

2. NVA Ergebnis- und Finanzierungsvoranschlag Detailnachweis

2. Nachtragsvoranschlag 2024

Marktgemeinde Brunn am Gebirge

NVA Ergebnis- und Finanzierungsvoranschlag Detailnachweis

		MVAG		VC QU	Ergebnisvoranschlag			Finanzierungsvoranschlag		
		EH	FH		VA 2024 inkl. NVA	VA 2024	2. NVA	VA 2024 inkl. NVA	VA 2024	2. NVA
0 Vertretungskörper und allgemeine Verwaltung										
00	Gewählte Gemeindeorgane									
000	Gewählte Gemeindeorgane									
000000	Gewählte Gemeindeorgane									
Operative Gebarung										
SU 21 / 31	Summe Erträge / Einzahlungen operative Gebarung				0,00	0,00	0,00	0,00	0,00	0,00
1/000000-582200	Sonstige Dienstgeberbeiträge zur sozialen Sicherheit BVA	2212	3212	20	17.800,00	17.800,00	0,00	17.800,00	17.800,00	0,00
1/000000-670000	Versicherungen	2222	3222	24	1.500,00	1.000,00	500,00	1.500,00	1.000,00	500,00
1/000000-721000	Bezüge der gewählten Organe	2225	3225	22	617.900,00	617.900,00	0,00	617.900,00	617.900,00	0,00
1/000000-728100	Fortbildung Gemeinderäte	2225	3225	24	0,00	4.000,00	-4.000,00	0,00	4.000,00	-4.000,00
1/000000-752000	Laufende Transferzahlungen an Gemeinden, -verbände und -fonds	2231	3231	26	1.246.000,00	64.000,00	1.182.000,00	1.246.000,00	64.000,00	1.182.000,00
1/000000-757000	Laufende Transferzahlungen an priv. Organisationen ohne Erwerbszweck	2234	3234	27	28.000,00	28.000,00	0,00	28.000,00	28.000,00	0,00
1/000000-757300	Schulung der Gemeindefunktionäre	2234	3234	27	0,00	0,00	0,00	0,00	0,00	0,00
SU 22 / 32	Summe Aufwendungen / Auszahlungen operative Gebarung				1.911.200,00	732.700,00	1.178.500,00	1.911.200,00	732.700,00	1.178.500,00
SA 0 / SA 1	(0) Nettoergebnis (21 - 22) / (1) Geldfluss operative Gebarung (31 - 32)				-1.911.200,00	-732.700,00	-1.178.500,00	-1.911.200,00	-732.700,00	-1.178.500,00
SA01	Saldo (01) Haushaltsrücklagen (230 - 240)				0,00	0,00	0,00	0,00	0,00	0,00
SA00	Saldo (00) Nettoergebnis nach Haushaltsrücklagen (Saldo 0 + Saldo 01)				-1.911.200,00	-732.700,00	-1.178.500,00			
Investive Gebarung										
SU 33	Summe Einzahlungen investive Gebarung							0,00	0,00	0,00
SU 34	Summe Auszahlungen investive Gebarung							0,00	0,00	0,00
SA2	Saldo (2) Geldfluss aus der Investiven Gebarung (33 - 34)							0,00	0,00	0,00
SA3	Saldo (3) Nettofinanzierungssaldo (Saldo 1 + Saldo 2)							-1.911.200,00	-732.700,00	-1.178.500,00
Finanzierungstätigkeit										
SU 35	Summe Einzahlungen aus der Finanzierungstätigkeit							0,00	0,00	0,00
SU 36	Summe Auszahlungen aus der Finanzierungstätigkeit							0,00	0,00	0,00
SA4	Saldo (4) Geldfluss aus der Finanzierungstätigkeit (35 - 36)							0,00	0,00	0,00
SA5	Saldo (5) Geldfluss aus der voranschlagswirksamen Gebarung (Saldo 3 + Saldo 4)							-1.911.200,00	-732.700,00	-1.178.500,00
01	Hauptverwaltung									
010	Zentralamt									
010000	Gemeindeamt									
Operative Gebarung										
2/010000+808000	Veräußerung von Handelswaren	2116	3116	16	1.000,00	1.000,00	0,00	1.000,00	1.000,00	0,00

2. Nachtragsvoranschlag 2024

Marktgemeinde Brunn am Gebirge

NVA Ergebnis- und Finanzierungsvoranschlag Detailnachweis

		MVAG		VC QU	Ergebnisvoranschlag			Finanzierungsvoranschlag		
		EH	FH		VA 2024 inkl. NVA	VA 2024	2. NVA	VA 2024 inkl. NVA	VA 2024	2. NVA
2/010000+813000	Erträge aus der Auflösung von Investitionszuschüssen (Kapitaltransfers)	2127			100,00	100,00	0,00	0,00	0,00	0,00
2/010000+816000	Kostenbeiträge und Kostenersätze	2114	3114	13	1.300,00	1.300,00	0,00	1.300,00	1.300,00	0,00
2/010000+816100	Verwaltungskosten Beiträge	2114	3114	13	962.000,00	962.000,00	0,00	962.000,00	962.000,00	0,00
2/010000+816300	Verwaltungskosten Dritte	2114	3114	13	30.000,00	0,00	30.000,00	30.000,00	0,00	30.000,00
2/010000+817000	Erträge aus der Auflösung von sonstigen Rückstellungen	2117			0,00	0,00	0,00	0,00	0,00	0,00
2/010000+828000	Rückersätze von Ausgaben	2116	3116	18	98.500,00	98.500,00	0,00	98.500,00	98.500,00	0,00
2/010000+829000	Sonstige Erträge	2116	3116	18	20.000,00	11.000,00	9.000,00	20.000,00	11.000,00	9.000,00
2/010000+829100	Auszahlung Gruppenversicherungsvertrag	2116	3116	18	31.000,00	21.000,00	10.000,00	31.000,00	21.000,00	10.000,00
2/010000+860000	Transfers von Bund, Bundesfonds und Bundeskammern	2121	3121	15	15.000,00	15.000,00	0,00	15.000,00	15.000,00	0,00
2/010000+868000	Laufende Transferzahlungen von privaten Haushalten	2124	3124	16	14.600,00	14.600,00	0,00	14.600,00	14.600,00	0,00
SU 21 / 31	Summe Erträge / Einzahlungen operative Gebarung				1.173.500,00	1.124.500,00	49.000,00	1.173.400,00	1.124.400,00	49.000,00
1/010000-400200	Geringwertige Wirtschaftsgüter	2221	3221	23	15.000,00	15.000,00	0,00	15.000,00	15.000,00	0,00
1/010000-413000	Handelswaren	2221	3221	23	1.000,00	1.000,00	0,00	1.000,00	1.000,00	0,00
1/010000-413001	Handelswaren Brunncard	2221	3221	23	3.000,00	3.000,00	0,00	3.000,00	3.000,00	0,00
1/010000-430000	Lebensmittel	2221	3221	23	10.000,00	7.000,00	3.000,00	10.000,00	7.000,00	3.000,00
1/010000-452000	Treibstoffe	2221	3221		200,00	0,00	200,00	200,00	0,00	200,00
1/010000-454000	Reinigungsmittel	2221	3221	23	3.500,00	3.500,00	0,00	3.500,00	3.500,00	0,00
1/010000-455000	Chemische und artverwandte Mittel	2221	3221	23	500,00	500,00	0,00	500,00	500,00	0,00
1/010000-456000	Schreib-, Zeichen- und sonstige Büromittel	2221	3221	23	31.000,00	30.000,00	1.000,00	31.000,00	30.000,00	1.000,00
1/010000-457000	Druckwerke, Gesetzblätter, Zeitschriften, Formulare	2221	3221	23	9.000,00	9.000,00	0,00	9.000,00	9.000,00	0,00
1/010000-458000	Mittel zur ärztlichen Betreuung und Gesundheitsvorsorge	2221	3221	23	500,00	500,00	0,00	500,00	500,00	0,00
1/010000-459000	Sonstige Verbrauchsgüter	2221	3221	23	1.000,00	1.000,00	0,00	1.000,00	1.000,00	0,00
1/010000-500000	Bezüge Beamte der Verwaltung	2211	3211	20	104.000,00	104.000,00	0,00	104.000,00	104.000,00	0,00
1/010000-510000	Bezüge Vertragsbedienstete Schema I Angestellte	2211	3211	20	2.346.900,00	2.136.900,00	210.000,00	2.346.900,00	2.136.900,00	210.000,00
1/010000-522000	Bezüge Angestellte nicht ganzjährig beschäftigt	2211	3211	20	6.500,00	0,00	6.500,00	6.500,00	0,00	6.500,00
1/010000-523000	Geldbezüge der nicht ganzjährig beschäftigten Arbeiterinnen und Arbeiter	2211	3211		11.600,00	8.700,00	2.900,00	11.600,00	8.700,00	2.900,00
1/010000-565000	Mehrleistungsvergütungen	2211	3211	20	92.100,00	51.500,00	40.600,00	92.100,00	51.500,00	40.600,00
1/010000-566000	Zuwendungen aus Anlass von Dienstjubiläen	2212	3212	20	0,00	0,00	0,00	0,00	0,00	0,00
1/010000-569000	Sonstige Nebengebühren	2211	3211	20	5.200,00	5.200,00	0,00	5.200,00	5.200,00	0,00

2. Nachtragsvoranschlag 2024

Marktgemeinde Brunn am Gebirge

NVA Ergebnis- und Finanzierungsvoranschlag Detailnachweis

		MVAG		VC QU	Ergebnisvoranschlag			Finanzierungsvoranschlag		
		EH	FH		VA 2024 inkl. NVA	VA 2024	2. NVA	VA 2024 inkl. NVA	VA 2024	2. NVA
1/010000-580000	DGB zum Ausgleichsfonds für Familienbeihilfe	2212	3212	20	81.200,00	73.200,00	8.000,00	81.200,00	73.200,00	8.000,00
1/010000-582100	Sonstige Dienstgeberbeiträge zur sozialen Sicherheit ÖGK	2212	3212	20	62.200,00	62.200,00	0,00	62.200,00	62.200,00	0,00
1/010000-582200	Sonstige Dienstgeberbeiträge zur sozialen Sicherheit BVA	2212	3212	20	399.400,00	399.400,00	0,00	399.400,00	399.400,00	0,00
1/010000-588000	Kommunalsteuer	2212	3212	20	1.600,00	1.600,00	0,00	1.600,00	1.600,00	0,00
1/010000-590000	Freiwillige Sozialleistungen Essensbons und Teambesprechungen	2212	3212	20	103.000,00	103.000,00	0,00	103.000,00	103.000,00	0,00
1/010000-591000	Dotierung von Rückstellungen für Abfertigungen	2214			14.300,00	14.300,00	0,00	0,00	0,00	0,00
1/010000-592000	Dotierung von Rückstellungen für Jubiläumszuwendungen	2214			33.800,00	33.800,00	0,00	0,00	0,00	0,00
1/010000-616000	Instandhaltung von Maschinen und maschinelle Anlagen	2224	3224	24	500,00	500,00	0,00	500,00	500,00	0,00
1/010000-617000	Instandhaltung von Fahrzeugen	2224	3224		200,00	0,00	200,00	200,00	0,00	200,00
1/010000-618000	Instandhaltung von sonstigen Anlagen	2224	3224	24	4.000,00	3.000,00	1.000,00	4.000,00	3.000,00	1.000,00
1/010000-630000	Porto	2222	3222	24	45.000,00	55.000,00	-10.000,00	45.000,00	55.000,00	-10.000,00
1/010000-631000	Telekommunikationsdienste	2222	3222	24	20.000,00	20.000,00	0,00	20.000,00	20.000,00	0,00
1/010000-640000	Rechts- und Beratungsaufwand 0%,20%	2222	3222	24	130.000,00	100.000,00	30.000,00	130.000,00	100.000,00	30.000,00
1/010000-670000	Versicherungen	2222	3222	24	22.000,00	22.000,00	0,00	22.000,00	22.000,00	0,00
1/010000-670100	Versicherung für Abfertigungen	2222	3222	24	3.000,00	3.000,00	0,00	3.000,00	3.000,00	0,00
1/010000-680000	Planmäßige Abschreibung	2226			45.900,00	45.900,00	0,00	0,00	0,00	0,00
1/010000-700000	Miet- und Pachtaufwand Whg. Kirchengasse	2223	3223	24	3.000,00	3.600,00	-600,00	3.000,00	3.600,00	-600,00
1/010000-700100	Miet- und Pachtaufwand (Parkdeck)	2223	3223	24	6.600,00	6.600,00	0,00	6.600,00	6.600,00	0,00
1/010000-700200	Miete Festsaal - BEG	2223	3223	24	10.000,00	17.000,00	-7.000,00	10.000,00	17.000,00	-7.000,00
1/010000-700300	Miet- und Pachtaufwand (Telefonanlage Kapsch)	2223	3223	24	7.100,00	7.000,00	100,00	7.100,00	7.000,00	100,00
1/010000-724000	Reisegebühren	2225	3225	24	20.000,00	14.500,00	5.500,00	20.000,00	14.500,00	5.500,00
1/010000-728000	Entgelte für sonstige Leistungen	2225	3225	24	73.300,00	73.300,00	0,00	73.300,00	73.300,00	0,00
1/010000-728100	Entgelte für sonstige Leistungen - Brunncard	2225	3225	24	10.000,00	10.000,00	0,00	10.000,00	10.000,00	0,00
1/010000-728400	Entgelte für sonstige Leistungen Gebäudereinigungsfirma	2225	3225	24	47.000,00	47.000,00	0,00	47.000,00	47.000,00	0,00
1/010000-728500	Entgelte für sonstige Leistungen Software, Softwarewartung	2225	3225	24	229.500,00	180.000,00	49.500,00	229.500,00	180.000,00	49.500,00
1/010000-728510	Entgelte für sonstige Leistungen Software, Softwarewartung	2225	3225	24	0,00	0,00	0,00	0,00	0,00	0,00
1/010000-728600	Entgelte für sonstige Leistungen Inserate	2225	3225	24	5.000,00	30.000,00	-25.000,00	5.000,00	30.000,00	-25.000,00
1/010000-728920/1	Entgelte für sonstige Leistungen Datenschutzbeauftragter	2225	3225	24	1.000,00	1.000,00	0,00	1.000,00	1.000,00	0,00

2. Nachtragsvoranschlag 2024

Marktgemeinde Brunn am Gebirge

NVA Ergebnis- und Finanzierungsvoranschlag Detailnachweis

		MVAG		VC QU	Ergebnisvoranschlag			Finanzierungsvoranschlag		
		EH	FH		VA 2024 inkl. NVA	VA 2024	2. NVA	VA 2024 inkl. NVA	VA 2024	2. NVA
1/010000-728920/2	Entgelte für sonstige Leistungen Sicherheitsbeauftragter	2225	3225	24	1.700,00	2.000,00	-300,00	1.700,00	2.000,00	-300,00
1/010000-728920/3	Entgelte für sonstige Leistungen Brandschutzbeauftragter	2225	3225	24	5.000,00	5.000,00	0,00	5.000,00	5.000,00	0,00
1/010000-729000	Sonstige Ausgaben	2225	3225	24	2.500,00	1.000,00	1.500,00	2.500,00	1.000,00	1.500,00
1/010000-750000	Transfers an Bund, Bundesfonds und Bundeskammern	2231	3231	26	0,00	0,00	0,00	0,00	0,00	0,00
1/010000-757000	Laufende Transferzahlungen an priv. Organisationen ohne Erwerbszweck	2234	3234	27	0,00	0,00	0,00	0,00	0,00	0,00
1/010000-768000	Sonstige Transfers an private Haushalte	2234	3234	27	0,00	0,00	0,00	0,00	0,00	0,00
SU 22 / 32	Summe Aufwendungen / Auszahlungen operative Gebarung				4.028.800,00	3.711.700,00	317.100,00	3.934.800,00	3.617.700,00	317.100,00
SA 0 / SA 1	(0) Nettoergebnis (21 - 22) / (1) Geldfluss operative Gebarung (31 - 32)				-2.855.300,00	-2.587.200,00	-268.100,00	-2.761.400,00	-2.493.300,00	-268.100,00
SA01	Saldo (01) Haushaltsrücklagen (230 - 240)				0,00	0,00	0,00	0,00	0,00	0,00
SA00	Saldo (00) Nettoergebnis nach Haushaltsrücklagen (Saldo 0 + Saldo 01)				-2.855.300,00	-2.587.200,00	-268.100,00			
Investive Gebarung										
SU 33	Summe Einzahlungen investive Gebarung							0,00	0,00	0,00
1/010000-020000	Maschinen und maschinelle Anlagen		3414	2 41	0,00	0,00	0,00	1.000,00	1.000,00	0,00
1/010000-042000	Amts-, Betriebs- und Geschäftsausstattung		3415	2 41	0,00	0,00	0,00	147.000,00	60.000,00	87.000,00
1/010000-070000	Aktivierungsfähige Rechte Softwarelizenzen		3411	2 42	0,00	0,00	0,00	50.000,00	50.000,00	0,00
SU 34	Summe Auszahlungen investive Gebarung							198.000,00	111.000,00	87.000,00
SA2	Saldo (2) Geldfluss aus der Investiven Gebarung (33 - 34)							-198.000,00	-111.000,00	-87.000,00
SA3	Saldo (3) Nettofinanzierungssaldo (Saldo 1 + Saldo 2)							-2.959.400,00	-2.604.300,00	-355.100,00
Finanzierungstätigkeit										
SU 35	Summe Einzahlungen aus der Finanzierungstätigkeit							0,00	0,00	0,00
SU 36	Summe Auszahlungen aus der Finanzierungstätigkeit							0,00	0,00	0,00
SA4	Saldo (4) Geldfluss aus der Finanzierungstätigkeit (35 - 36)							0,00	0,00	0,00
SA5	Saldo (5) Geldfluss aus der voranschlagswirksamen Gebarung (Saldo 3 + Saldo 4)							-2.959.400,00	-2.604.300,00	-355.100,00
010100	Facility Management									
Operative Gebarung										
2/010100+810020	Erträge aus Leistungen (E-Ladestation)	2114	3114	13	1.000,00	1.000,00	0,00	1.000,00	1.000,00	0,00
SU 21 / 31	Summe Erträge / Einzahlungen operative Gebarung				1.000,00	1.000,00	0,00	1.000,00	1.000,00	0,00
1/010100-400000	Dienstbekleidung	2221	3221	23	3.500,00	3.500,00	0,00	3.500,00	3.500,00	0,00
1/010100-400100	Geringwertige Wirtschaftsgüter Werkzeuge und Maschinen	2221	3221	23	3.000,00	3.000,00	0,00	3.000,00	3.000,00	0,00
1/010100-400200	Geringwertige Wirtschaftsgüter (GWG)	2221	3221	23	3.000,00	3.000,00	0,00	3.000,00	3.000,00	0,00
1/010100-452000	Treibstoffe	2221	3221	23	500,00	0,00	500,00	500,00	0,00	500,00
1/010100-459000	Sonstige Verbrauchsgüter	2221	3221	23	2.000,00	2.000,00	0,00	2.000,00	2.000,00	0,00

2. Nachtragsvoranschlag 2024

Marktgemeinde Brunn am Gebirge

NVA Ergebnis- und Finanzierungsvoranschlag Detailnachweis

		MVAG		VC QU	Ergebnisvoranschlag			Finanzierungsvoranschlag		
		EH	FH		VA 2024 inkl. NVA	VA 2024	2. NVA	VA 2024 inkl. NVA	VA 2024	2. NVA
1/010100-511000	Bezüge Vertragsbedienstete Schema II Arbeiter	2211	3211	20	234.800,00	234.800,00	0,00	234.800,00	234.800,00	0,00
1/010100-565000	Mehrleistungsvergütungen	2211	3211	20	4.800,00	2.000,00	2.800,00	4.800,00	2.000,00	2.800,00
1/010100-565001	Rufbereitschaft	2211	3211	20	1.000,00	1.800,00	-800,00	1.000,00	1.800,00	-800,00
1/010100-569000	Sonstige Nebengebühren	2211	3211	20	1.900,00	1.900,00	0,00	1.900,00	1.900,00	0,00
1/010100-580000	DGB zum Ausgleichsfonds für Familienbeihilfe	2212	3212	20	8.900,00	8.900,00	0,00	8.900,00	8.900,00	0,00
1/010100-582200	Sonstige Dienstgeberbeiträge zur sozialen Sicherheit BVA	2212	3212	20	50.500,00	50.500,00	0,00	50.500,00	50.500,00	0,00
1/010100-590000	Freiwillige Sozialleistungen	2212	3212	20	300,00	300,00	0,00	300,00	300,00	0,00
1/010100-592000	Dotierung von Rückstellungen für Jubiläumszuwendungen	2214			1.800,00	1.800,00	0,00	0,00	0,00	0,00
1/010100-617000	Instandhaltung von Fahrzeugen	2224	3224	24	4.000,00	4.000,00	0,00	4.000,00	4.000,00	0,00
1/010100-619000	Instandhaltung von Sonderanlagen, sonstigen Grundstückseinrichtungen	2224	3224	24	1.500,00	1.500,00	0,00	1.500,00	1.500,00	0,00
1/010100-680000	Planmäßige Abschreibung	2226			12.000,00	12.000,00	0,00	0,00	0,00	0,00
1/010100-700500	Mietzinse Fuhrpark	2223	3223	24	5.000,00	5.000,00	0,00	5.000,00	5.000,00	0,00
1/010100-724000	Reisegebühren	2225	3225	24	1.100,00	1.100,00	0,00	1.100,00	1.100,00	0,00
1/010100-728000	Entgelte für sonstige Leistungen	2225	3225	24	1.000,00	10.000,00	-9.000,00	1.000,00	10.000,00	-9.000,00
SU 22 / 32	Summe Aufwendungen / Auszahlungen operative Gebarung				340.600,00	347.100,00	-6.500,00	326.800,00	333.300,00	-6.500,00
SA 0 / SA 1	(0) Nettoergebnis (21 - 22) / (1) Geldfluss operative Gebarung (31 - 32)				-339.600,00	-346.100,00	6.500,00	-325.800,00	-332.300,00	6.500,00
SA01	Saldo (01) Haushaltsrücklagen (230 - 240)				0,00	0,00	0,00	0,00	0,00	0,00
SA00	Saldo (00) Nettoergebnis nach Haushaltsrücklagen (Saldo 0 + Saldo 01)				-339.600,00	-346.100,00	6.500,00			
Investive Gebarung										
SU 33	Summe Einzahlungen investive Gebarung							0,00	0,00	0,00
1/010100-040000	Fahrzeuge		3414	2 41	0,00	0,00	0,00	60.000,00	80.000,00	-20.000,00
1/010100-042000	Amts-, Betriebs- und Geschäftsausstattung		3415	2 41	0,00	0,00	0,00	0,00	0,00	0,00
1/010100-050000	Sonderanlagen, sonstige Grundstückseinrichtungen		3412	2 40	0,00	0,00	0,00	6.200,00	7.000,00	-800,00
SU 34	Summe Auszahlungen investive Gebarung							66.200,00	87.000,00	-20.800,00
SA2	Saldo (2) Geldfluss aus der Investiven Gebarung (33 - 34)							-66.200,00	-87.000,00	20.800,00
SA3	Saldo (3) Nettofinanzierungssaldo (Saldo 1 + Saldo 2)							-392.000,00	-419.300,00	27.300,00
Finanzierungstätigkeit										
SU 35	Summe Einzahlungen aus der Finanzierungstätigkeit							0,00	0,00	0,00
SU 36	Summe Auszahlungen aus der Finanzierungstätigkeit							0,00	0,00	0,00
SA4	Saldo (4) Geldfluss aus der Finanzierungstätigkeit (35 - 36)							0,00	0,00	0,00
SA5	Saldo (5) Geldfluss aus der voranschlagswirksamen Gebarung (Saldo 3 + Saldo 4)							-392.000,00	-419.300,00	27.300,00

2. Nachtragsvoranschlag 2024

Marktgemeinde Brunn am Gebirge

NVA Ergebnis- und Finanzierungsvoranschlag Detailnachweis

		MVAG		VC QU	Ergebnisvoranschlag			Finanzierungsvoranschlag		
		EH	FH		VA 2024 inkl. NVA	VA 2024	2. NVA	VA 2024 inkl. NVA	VA 2024	2. NVA
015	Pressestelle, Amtsblatt und Öffentlichkeitsarbeit									
015000	Pressestelle, Amtsblatt und Öffentlichkeitsarbeit									
Operative Gebarung										
2/015000+810000	Nebenerlöse aus Inseraten	2114	3114	13	17.000,00	17.000,00	0,00	17.000,00	17.000,00	0,00
SU 21 / 31	Summe Erträge / Einzahlungen operative Gebarung				17.000,00	17.000,00	0,00	17.000,00	17.000,00	0,00
1/015000-413000	Handelswaren Gemeindezeitung 10% ,20%	2221	3221	23	29.000,00	29.000,00	0,00	29.000,00	29.000,00	0,00
1/015000-700200	Miete Festsaal - BEG 0%	2223	3223	24	15.000,00	15.000,00	0,00	15.000,00	15.000,00	0,00
1/015000-728000	Entgelte für sonstige Leistungen Gemeindezeitung 20%	2225	3225	24	11.000,00	20.000,00	-9.000,00	11.000,00	20.000,00	-9.000,00
1/015000-728100	Entgelte für sonstige Leistungen Pressearbeit 0%	2225	3225	24	31.000,00	32.000,00	-1.000,00	31.000,00	32.000,00	-1.000,00
1/015000-728200	Entgelte für sonstige Leistungen Pressearbeit WV 0%	2225	3225	24	69.000,00	65.000,00	4.000,00	69.000,00	65.000,00	4.000,00
1/015000-728300	Entgelte für sonstige Leistungen brunn.LIFE 0%	2225	3225	24	2.200,00	0,00	2.200,00	2.200,00	0,00	2.200,00
1/015000-728820	Entgelte für sonstige Leistungen - Veranstaltungen 0%	2225	3225	24	26.000,00	41.000,00	-15.000,00	26.000,00	41.000,00	-15.000,00
SU 22 / 32	Summe Aufwendungen / Auszahlungen operative Gebarung				183.200,00	202.000,00	-18.800,00	183.200,00	202.000,00	-18.800,00
SA 0 / SA 1	(0) Nettoergebnis (21 - 22) / (1) Geldfluss operative Gebarung (31 - 32)				-166.200,00	-185.000,00	18.800,00	-166.200,00	-185.000,00	18.800,00
SA01	Saldo (01) Haushaltsrücklagen (230 - 240)				0,00	0,00	0,00	0,00	0,00	0,00
SA00	Saldo (00) Nettoergebnis nach Haushaltsrücklagen (Saldo 0 + Saldo 01)				-166.200,00	-185.000,00	18.800,00			
Investive Gebarung										
SU 33	Summe Einzahlungen investive Gebarung							0,00	0,00	0,00
SU 34	Summe Auszahlungen investive Gebarung							0,00	0,00	0,00
SA2	Saldo (2) Geldfluss aus der Investiven Gebarung (33 - 34)							0,00	0,00	0,00
SA3	Saldo (3) Nettofinanzierungssaldo (Saldo 1 + Saldo 2)							-166.200,00	-185.000,00	18.800,00
Finanzierungstätigkeit										
SU 35	Summe Einzahlungen aus der Finanzierungstätigkeit							0,00	0,00	0,00
SU 36	Summe Auszahlungen aus der Finanzierungstätigkeit							0,00	0,00	0,00
SA4	Saldo (4) Geldfluss aus der Finanzierungstätigkeit (35 - 36)							0,00	0,00	0,00
SA5	Saldo (5) Geldfluss aus der voranschlagswirksamen Gebarung (Saldo 3 + Saldo 4)							-166.200,00	-185.000,00	18.800,00
019	Repräsentation									
019000	Repräsentationen									
Operative Gebarung										
SU 21 / 31	Summe Erträge / Einzahlungen operative Gebarung				0,00	0,00	0,00	0,00	0,00	0,00
1/019000-590000	Freiwillige Sozialleistungen	2212	3212	20	6.500,00	6.500,00	0,00	6.500,00	6.500,00	0,00
1/019000-723100	Repräsentationsauslagen Allgemein	2225	3225	24	10.000,00	15.000,00	-5.000,00	10.000,00	15.000,00	-5.000,00

2. Nachtragsvoranschlag 2024

Marktgemeinde Brunn am Gebirge

NVA Ergebnis- und Finanzierungsvoranschlag Detailnachweis

		MVAG		VC QU	Ergebnisvoranschlag			Finanzierungsvoranschlag		
		EH	FH		VA 2024 inkl. NVA	VA 2024	2. NVA	VA 2024 inkl. NVA	VA 2024	2. NVA
1/019000-723200	Repräsentationsauslagen Bürgermeister	2225	3225	24	8.000,00	8.000,00	0,00	8.000,00	8.000,00	0,00
1/019000-723300	Repräsentationsauslagen Vizebürgermeister	2225	3225	24	1.400,00	1.400,00	0,00	1.400,00	1.400,00	0,00
1/019000-723400	Repräsentationsauslagen Bürgermeister-Stellvertreter	2225	3225	24	700,00	700,00	0,00	700,00	700,00	0,00
SU 22 / 32	Summe Aufwendungen / Auszahlungen operative Gebarung				26.600,00	31.600,00	-5.000,00	26.600,00	31.600,00	-5.000,00
SA 0 / SA 1	(0) Nettoergebnis (21 - 22) / (1) Geldfluss operative Gebarung (31 - 32)				-26.600,00	-31.600,00	5.000,00	-26.600,00	-31.600,00	5.000,00
SA01	Saldo (01) Haushaltsrücklagen (230 - 240)				0,00	0,00	0,00	0,00	0,00	0,00
SA00	Saldo (00) Nettoergebnis nach Haushaltsrücklagen (Saldo 0 + Saldo 01)				-26.600,00	-31.600,00	5.000,00			
Investive Gebarung										
SU 33	Summe Einzahlungen investive Gebarung							0,00	0,00	0,00
SU 34	Summe Auszahlungen investive Gebarung							0,00	0,00	0,00
SA2	Saldo (2) Geldfluss aus der Investiven Gebarung (33 - 34)							0,00	0,00	0,00
SA3	Saldo (3) Nettofinanzierungssaldo (Saldo 1 + Saldo 2)							-26.600,00	-31.600,00	5.000,00
Finanzierungstätigkeit										
SU 35	Summe Einzahlungen aus der Finanzierungstätigkeit							0,00	0,00	0,00
SU 36	Summe Auszahlungen aus der Finanzierungstätigkeit							0,00	0,00	0,00
SA4	Saldo (4) Geldfluss aus der Finanzierungstätigkeit (35 - 36)							0,00	0,00	0,00
SA5	Saldo (5) Geldfluss aus der voranschlagswirksamen Gebarung (Saldo 3 + Saldo 4)							-26.600,00	-31.600,00	5.000,00
02	Hauptverwaltung									
022	Standesamt									
022000	Standesamt und Staatsbürgerschaftsverband									
Operative Gebarung										
SU 21 / 31	Summe Erträge / Einzahlungen operative Gebarung				0,00	0,00	0,00	0,00	0,00	0,00
1/022000-752000	Laufende Transferzahlungen an Gemeinden, -verbände und -fonds	2231	3231	26	119.700,00	119.700,00	0,00	119.700,00	119.700,00	0,00
SU 22 / 32	Summe Aufwendungen / Auszahlungen operative Gebarung				119.700,00	119.700,00	0,00	119.700,00	119.700,00	0,00
SA 0 / SA 1	(0) Nettoergebnis (21 - 22) / (1) Geldfluss operative Gebarung (31 - 32)				-119.700,00	-119.700,00	0,00	-119.700,00	-119.700,00	0,00
SA01	Saldo (01) Haushaltsrücklagen (230 - 240)				0,00	0,00	0,00	0,00	0,00	0,00
SA00	Saldo (00) Nettoergebnis nach Haushaltsrücklagen (Saldo 0 + Saldo 01)				-119.700,00	-119.700,00	0,00			
Investive Gebarung										
SU 33	Summe Einzahlungen investive Gebarung							0,00	0,00	0,00
SU 34	Summe Auszahlungen investive Gebarung							0,00	0,00	0,00
SA2	Saldo (2) Geldfluss aus der Investiven Gebarung (33 - 34)							0,00	0,00	0,00
SA3	Saldo (3) Nettofinanzierungssaldo (Saldo 1 + Saldo 2)							-119.700,00	-119.700,00	0,00

2. Nachtragsvoranschlag 2024

Marktgemeinde Brunn am Gebirge

NVA Ergebnis- und Finanzierungsvoranschlag Detailnachweis

	MVAG	VC QU	Ergebnisvoranschlag			Finanzierungsvoranschlag					
			EH	FH	VA 2024 inkl. NVA	VA 2024	2. NVA	VA 2024 inkl. NVA	VA 2024	2. NVA	
Finanzierungstätigkeit											
SU 35								0,00	0,00	0,00	
SU 36								0,00	0,00	0,00	
SA4								0,00	0,00	0,00	
SA5								-119.700,00	-119.700,00	0,00	
024 Wahlamt											
024000 Wahlangelegenheiten											
Operative Gebarung											
2/024000+816000			2114	3114	13	17.000,00	20.000,00	-3.000,00	17.000,00	20.000,00	-3.000,00
SU 21 / 31						17.000,00	20.000,00	-3.000,00	17.000,00	20.000,00	-3.000,00
1/024000-400200			2221	3221	23	500,00	500,00	0,00	500,00	500,00	0,00
1/024000-430000			2221	3221	23	1.500,00	1.500,00	0,00	1.500,00	1.500,00	0,00
1/024000-456000			2221	3221	23	3.000,00	500,00	2.500,00	3.000,00	500,00	2.500,00
1/024000-459000			2221	3221	23	1.000,00	300,00	700,00	1.000,00	300,00	700,00
1/024000-630000			2222	3222	24	27.000,00	8.000,00	19.000,00	27.000,00	8.000,00	19.000,00
1/024000-700000			2223	3223	24	300,00	300,00	0,00	300,00	300,00	0,00
1/024000-700200			2223	3223	24	7.000,00	500,00	6.500,00	7.000,00	500,00	6.500,00
1/024000-728000			2225	3225	24	22.500,00	9.500,00	13.000,00	22.500,00	9.500,00	13.000,00
1/024000-728100			2225	3225	24	26.000,00	18.000,00	8.000,00	26.000,00	18.000,00	8.000,00
SU 22 / 32						88.800,00	39.100,00	49.700,00	88.800,00	39.100,00	49.700,00
SA 0 / SA 1						-71.800,00	-19.100,00	-52.700,00	-71.800,00	-19.100,00	-52.700,00
SA01						0,00	0,00	0,00	0,00	0,00	0,00
SA00						-71.800,00	-19.100,00	-52.700,00			
Investive Gebarung											
SU 33								0,00	0,00	0,00	
SU 34								0,00	0,00	0,00	
SA2								0,00	0,00	0,00	
SA3								-71.800,00	-19.100,00	-52.700,00	
Finanzierungstätigkeit											
SU 35								0,00	0,00	0,00	
SU 36								0,00	0,00	0,00	
SA4								0,00	0,00	0,00	
SA5								-71.800,00	-19.100,00	-52.700,00	

2. Nachtragsvoranschlag 2024

Marktgemeinde Brunn am Gebirge

NVA Ergebnis- und Finanzierungsvoranschlag Detailnachweis

		MVAG		VC QU	Ergebnisvoranschlag			Finanzierungsvoranschlag		
		EH	FH		VA 2024 inkl. NVA	VA 2024	2. NVA	VA 2024 inkl. NVA	VA 2024	2. NVA
029	Amtsgebäude									
029000	Amtsgebäude									
Operative Gebarung										
2/029000+813000	Erträge aus der Auflösung von Investitionszuschüssen (Kapitaltransfers)	2127			1.300,00	1.300,00	0,00	0,00	0,00	0,00
2/029000+829000	Sonstige Erträge	2116	3116	18	100,00	100,00	0,00	100,00	100,00	0,00
2/029000+861200/1	Transfers von Ländern, Landesfonds und Landeskammern (Zinsenzuschuss)	2121	3121	15	0,00	0,00	0,00	0,00	0,00	0,00
SU 21 / 31	Summe Erträge / Einzahlungen operative Gebarung				1.400,00	1.400,00	0,00	100,00	100,00	0,00
1/029000-600000	Strom	2222	3222	24	35.000,00	63.000,00	-28.000,00	35.000,00	63.000,00	-28.000,00
1/029000-600300	Wärme	2222	3222	24	30.000,00	25.600,00	4.400,00	30.000,00	25.600,00	4.400,00
1/029000-614000	Instandhaltung von Gebäuden	2224	3224	24	60.000,00	60.000,00	0,00	60.000,00	60.000,00	0,00
1/029000-650000/1	Zinsen für Finanzschulden in Euro	2241	3241	25	1.800,00	1.800,00	0,00	1.800,00	1.800,00	0,00
1/029000-670000	Versicherungen	2222	3222	24	28.000,00	27.000,00	1.000,00	28.000,00	27.000,00	1.000,00
1/029000-680000	Planmäßige Abschreibung	2226			96.400,00	96.400,00	0,00	0,00	0,00	0,00
1/029000-710000	Öffentliche Abgaben, ohne Gebühren gemäß FAG	2225	3225	24	2.600,00	2.600,00	0,00	2.600,00	2.600,00	0,00
1/029000-711200	Gebühren für die Benützung von Gemeindeeinrichtungen (GVA)	2225	3225	24	16.800,00	17.000,00	-200,00	16.800,00	17.000,00	-200,00
1/029000-728000	Entgelte für sonstige Leistungen	2225	3225	24	500,00	500,00	0,00	500,00	500,00	0,00
SU 22 / 32	Summe Aufwendungen / Auszahlungen operative Gebarung				271.100,00	293.900,00	-22.800,00	174.700,00	197.500,00	-22.800,00
SA 0 / SA 1	(0) Nettoergebnis (21 - 22) / (1) Geldfluss operative Gebarung (31 - 32)				-269.700,00	-292.500,00	22.800,00	-174.600,00	-197.400,00	22.800,00
SA01	Saldo (01) Haushaltsrücklagen (230 - 240)				0,00	0,00	0,00	0,00	0,00	0,00
SA00	Saldo (00) Nettoergebnis nach Haushaltsrücklagen (Saldo 0 + Saldo 01)				-269.700,00	-292.500,00	22.800,00			
Investive Gebarung										
SU 33	Summe Einzahlungen investive Gebarung							0,00	0,00	0,00
SU 34	Summe Auszahlungen investive Gebarung							0,00	0,00	0,00
SA2	Saldo (2) Geldfluss aus der Investiven Gebarung (33 - 34)							0,00	0,00	0,00
SA3	Saldo (3) Nettofinanzierungssaldo (Saldo 1 + Saldo 2)							-174.600,00	-197.400,00	22.800,00
Finanzierungstätigkeit										
SU 35	Summe Einzahlungen aus der Finanzierungstätigkeit							0,00	0,00	0,00
1/029000-346000/1	Investitionsdarlehen von Finanzunternehmen		3614	65	0,00	0,00	0,00	46.300,00	46.300,00	0,00
SU 36	Summe Auszahlungen aus der Finanzierungstätigkeit							46.300,00	46.300,00	0,00
SA4	Saldo (4) Geldfluss aus der Finanzierungstätigkeit (35 - 36)							-46.300,00	-46.300,00	0,00
SA5	Saldo (5) Geldfluss aus der voranschlagswirksamen Gebarung (Saldo 3 + Saldo 4)							-220.900,00	-243.700,00	22.800,00

2. Nachtragsvoranschlag 2024

Marktgemeinde Brunn am Gebirge

NVA Ergebnis- und Finanzierungsvoranschlag Detailnachweis

		MVAG		VC QU	Ergebnisvoranschlag			Finanzierungsvoranschlag		
		EH	FH		VA 2024 inkl. NVA	VA 2024	2. NVA	VA 2024 inkl. NVA	VA 2024	2. NVA
029100	Ortszentrum Öffentlicher Bereich									
Operative Gebarung										
2/029100+811000	Bestandzins	2115	3115	14	40.000,00	20.000,00	20.000,00	40.000,00	20.000,00	20.000,00
2/029100+811110	Miet- und Pachtertrag	2115	3115	14	1.000,00	1.000,00	0,00	1.000,00	1.000,00	0,00
2/029100+828000	Rückersätze von Aufwendungen	2116	3116	18	600,00	600,00	0,00	600,00	600,00	0,00
6/029100+829910	Mittel aus Geldfluss aus der operativen Gebarung	2116	3116	1 18	0,00	0,00	0,00	0,00	0,00	0,00
SU 21 / 31	Summe Erträge / Einzahlungen operative Gebarung				41.600,00	21.600,00	20.000,00	41.600,00	21.600,00	20.000,00
1/029100-400200	Geringwertige Wirtschaftsgüter	2221	3221	23	500,00	500,00	0,00	500,00	500,00	0,00
1/029100-455000	Chemische und artverwandte Mittel	2221	3221	23	1.000,00	1.000,00	0,00	1.000,00	1.000,00	0,00
1/029100-459000	Sonstige Verbrauchsgüter	2221	3221	23	500,00	500,00	0,00	500,00	500,00	0,00
1/029100-600000	Strom	2222	3222	24	200,00	500,00	-300,00	200,00	500,00	-300,00
1/029100-616000	Instandhaltung Stadtmüllsauger	2224	3224	24	500,00	500,00	0,00	500,00	500,00	0,00
1/029100-619000	Instandhaltung von Sonderanlagen, sonstigen Grundstückseinrichtungen	2224	3224	24	30.000,00	60.000,00	-30.000,00	30.000,00	60.000,00	-30.000,00
1/029100-640000	Rechts- und Beratungsaufwand 0%	2222	3222	24	20.000,00	10.000,00	10.000,00	20.000,00	10.000,00	10.000,00
1/029100-680000	Planmäßige Abschreibung	2226			3.900,00	3.900,00	0,00	0,00	0,00	0,00
1/029100-700000	Miet- und Pachttaufwand	2223	3223	24	11.000,00	11.000,00	0,00	11.000,00	11.000,00	0,00
1/029100-700100	Miet- und Pachttaufwand - Gratis Parken Parkdeck	2223	3223	24	26.000,00	26.000,00	0,00	26.000,00	26.000,00	0,00
1/029100-700200	Miete Festsaal - BEG	2223	3223	24	4.000,00	4.000,00	0,00	4.000,00	4.000,00	0,00
1/029100-710000	Öffentliche Abgaben, ohne Gebühren gemäß FAG	2225	3225	24	400,00	400,00	0,00	400,00	400,00	0,00
1/029100-728000	Entgelte für sonstige Leistungen	2225	3225		1.000,00	0,00	1.000,00	1.000,00	0,00	1.000,00
1/029100-728400	Entgelte für sonstige Leistungen Gebäudereinigungsfirma	2225	3225	24	12.000,00	12.000,00	0,00	12.000,00	12.000,00	0,00
1/029100-728700	Entgelte für sonstige Leistungen Ortsmarketing	2225	3225	24	56.000,00	56.000,00	0,00	56.000,00	56.000,00	0,00
1/029100-728820	Entgelte für sonstige Leistungen - Veranstaltungen	2225	3225	24	8.000,00	8.000,00	0,00	8.000,00	8.000,00	0,00
1/029100-729910	Zuführung - operative Gebarung	2225	3225	24	0,00	0,00	0,00	0,00	0,00	0,00
SU 22 / 32	Summe Aufwendungen / Auszahlungen operative Gebarung				175.000,00	194.300,00	-19.300,00	171.100,00	190.400,00	-19.300,00
SA 0 / SA 1	(0) Nettoergebnis (21 - 22) / (1) Geldfluss operative Gebarung (31 - 32)				-133.400,00	-172.700,00	39.300,00	-129.500,00	-168.800,00	39.300,00
SA01	Saldo (01) Haushaltsrücklagen (230 - 240)				0,00	0,00	0,00	0,00	0,00	0,00
SA00	Saldo (00) Nettoergebnis nach Haushaltsrücklagen (Saldo 0 + Saldo 01)				-133.400,00	-172.700,00	39.300,00			
Investive Gebarung										
SU 33	Summe Einzahlungen investive Gebarung							0,00	0,00	0,00
5/029100-010000	Gebäude und Bauten		3413	1 40	0,00	0,00	0,00	0,00	0,00	0,00

2. Nachtragsvoranschlag 2024

Marktgemeinde Brunn am Gebirge

NVA Ergebnis- und Finanzierungsvoranschlag Detailnachweis

		MVAG		VC QU	Ergebnisvoranschlag			Finanzierungsvoranschlag		
		EH	FH		VA 2024 inkl. NVA	VA 2024	2. NVA	VA 2024 inkl. NVA	VA 2024	2. NVA
1/029100-042000	Amts-, Betriebs- und Geschäftsausstattung		3415	2 41	0,00	0,00	0,00	38.900,00	32.200,00	6.700,00
SU 34	Summe Auszahlungen investive Gebarung							38.900,00	32.200,00	6.700,00
SA2	Saldo (2) Geldfluss aus der Investiven Gebarung (33 – 34)							-38.900,00	-32.200,00	-6.700,00
SA3	Saldo (3) Nettofinanzierungssaldo (Saldo 1 + Saldo 2)							-168.400,00	-201.000,00	32.600,00
Finanzierungstätigkeit										
SU 35	Summe Einzahlungen aus der Finanzierungstätigkeit							0,00	0,00	0,00
SU 36	Summe Auszahlungen aus der Finanzierungstätigkeit							0,00	0,00	0,00
SA4	Saldo (4) Geldfluss aus der Finanzierungstätigkeit (35 – 36)							0,00	0,00	0,00
SA5	Saldo (5) Geldfluss aus der voranschlagswirksamen Gebarung (Saldo 3 + Saldo 4)							-168.400,00	-201.000,00	32.600,00
03	Bauverwaltung									
031	Amt für Raumordnung und Raumplanung									
031000	Raumordnung und Raumplanung									
Operative Gebarung										
2/031000+816000	Kostenbeiträge und Kostenersätze	2114	3114	13	100,00	100,00	0,00	100,00	100,00	0,00
SU 21 / 31	Summe Erträge / Einzahlungen operative Gebarung				100,00	100,00	0,00	100,00	100,00	0,00
1/031000-457000	Druckwerke - Stadterneuerung	2221	3221	23	0,00	1.000,00	-1.000,00	0,00	1.000,00	-1.000,00
1/031000-640000	Rechts- und Beratungsaufwand 0%	2222	3222	24	12.000,00	12.000,00	0,00	12.000,00	12.000,00	0,00
1/031000-680000	Planmäßige Abschreibung	2226			1.300,00	1.300,00	0,00	0,00	0,00	0,00
1/031000-700200	Miete Festsaal - BEG	2223	3223	24	500,00	500,00	0,00	500,00	500,00	0,00
1/031000-700200/1	Miete Festsaal - BEG	2223	3223	24	500,00	500,00	0,00	500,00	500,00	0,00
1/031000-728000	Entgelte für sonstige Leistungen (Technische Beratung)	2225	3225	24	40.000,00	40.000,00	0,00	40.000,00	40.000,00	0,00
1/031000-728100	Entgelte für sonstige Leistungen (Orthophotos & Digitalisierung)	2225	3225	24	6.500,00	10.000,00	-3.500,00	6.500,00	10.000,00	-3.500,00
1/031000-728200	Entgelte für sonstige Leistungen (Dorf- und Stadterneuerung)	2225	3225	24	14.600,00	14.600,00	0,00	14.600,00	14.600,00	0,00
SU 22 / 32	Summe Aufwendungen / Auszahlungen operative Gebarung				75.400,00	79.900,00	-4.500,00	74.100,00	78.600,00	-4.500,00
SA 0 / SA 1	(0) Nettoergebnis (21 - 22) / (1) Geldfluss operative Gebarung (31 – 32)				-75.300,00	-79.800,00	4.500,00	-74.000,00	-78.500,00	4.500,00
SA01	Saldo (01) Haushaltsrücklagen (230 - 240)				0,00	0,00	0,00	0,00	0,00	0,00
SA00	Saldo (00) Nettoergebnis nach Haushaltsrücklagen (Saldo 0 + Saldo 01)				-75.300,00	-79.800,00	4.500,00			
Investive Gebarung										
SU 33	Summe Einzahlungen investive Gebarung							0,00	0,00	0,00
1/031000-042000	Amts-, Betriebs- und Geschäftsausstattung		3415	2 41	0,00	0,00	0,00	0,00	0,00	0,00
1/031000-070000	Aktivierungsfähige Rechte (immaterielle Vermögenswerte)		3411	2	0,00	0,00	0,00	0,00	1.700,00	-1.700,00
SU 34	Summe Auszahlungen investive Gebarung							0,00	1.700,00	-1.700,00

2. Nachtragsvoranschlag 2024

Marktgemeinde Brunn am Gebirge

NVA Ergebnis- und Finanzierungsvoranschlag Detailnachweis

	MVAG	VC QU	Ergebnisvoranschlag			Finanzierungsvoranschlag						
			EH	FH	VA 2024 inkl. NVA	VA 2024	2. NVA	VA 2024 inkl. NVA	VA 2024	2. NVA		
SA2			Saldo (2) Geldfluss aus der Investiven Gebarung (33 – 34)					0,00	-1.700,00	1.700,00		
SA3			Saldo (3) Nettofinanzierungssaldo (Saldo 1 + Saldo 2)					-74.000,00	-80.200,00	6.200,00		
Finanzierungstätigkeit												
SU 35			Summe Einzahlungen aus der Finanzierungstätigkeit					0,00	0,00	0,00		
SU 36			Summe Auszahlungen aus der Finanzierungstätigkeit					0,00	0,00	0,00		
SA4			Saldo (4) Geldfluss aus der Finanzierungstätigkeit (35 – 36)					0,00	0,00	0,00		
SA5			Saldo (5) Geldfluss aus der voranschlagswirksamen Gebarung (Saldo 3 + Saldo 4)					-74.000,00	-80.200,00	6.200,00		
032 Vermessungsamt												
032000 Vermessungswesen												
Operative Gebarung												
SU 21 / 31			Summe Erträge / Einzahlungen operative Gebarung			0,00	0,00	0,00	0,00	0,00		
1/032000-728000			Entgelte für sonstige Leistungen (Zivilgeometer)	2225	3225	24	5.000,00	5.000,00	0,00	5.000,00	5.000,00	0,00
SU 22 / 32			Summe Aufwendungen / Auszahlungen operative Gebarung			5.000,00	5.000,00	0,00	5.000,00	5.000,00	0,00	
SA 0 / SA 1			(0) Nettoergebnis (21 - 22) / (1) Geldfluss operative Gebarung (31 – 32)			-5.000,00	-5.000,00	0,00	-5.000,00	-5.000,00	0,00	
SA01			Saldo (01) Haushaltsrücklagen (230 - 240)			0,00	0,00	0,00	0,00	0,00		
SA00			Saldo (00) Nettoergebnis nach Haushaltsrücklagen (Saldo 0 + Saldo 01)			-5.000,00	-5.000,00	0,00				
Investive Gebarung												
SU 33			Summe Einzahlungen investive Gebarung					0,00	0,00	0,00		
SU 34			Summe Auszahlungen investive Gebarung					0,00	0,00	0,00		
SA2			Saldo (2) Geldfluss aus der Investiven Gebarung (33 – 34)					0,00	0,00	0,00		
SA3			Saldo (3) Nettofinanzierungssaldo (Saldo 1 + Saldo 2)					-5.000,00	-5.000,00	0,00		
Finanzierungstätigkeit												
SU 35			Summe Einzahlungen aus der Finanzierungstätigkeit					0,00	0,00	0,00		
SU 36			Summe Auszahlungen aus der Finanzierungstätigkeit					0,00	0,00	0,00		
SA4			Saldo (4) Geldfluss aus der Finanzierungstätigkeit (35 – 36)					0,00	0,00	0,00		
SA5			Saldo (5) Geldfluss aus der voranschlagswirksamen Gebarung (Saldo 3 + Saldo 4)					-5.000,00	-5.000,00	0,00		
06 Sonstige Maßnahmen												
060 Beiträge an Verbände, Vereine oder sonstige Organisationen												
060000 Beiträge an Verbände, Vereine und sonstige Organisationen												
Operative Gebarung												
SU 21 / 31			Summe Erträge / Einzahlungen operative Gebarung			0,00	0,00	0,00	0,00	0,00		
1/060000-726000			Mitgliedsbeiträge an Institutionen (Inland)	2225	3225	24	22.000,00	20.000,00	2.000,00	22.000,00	20.000,00	2.000,00
SU 22 / 32			Summe Aufwendungen / Auszahlungen operative Gebarung			22.000,00	20.000,00	2.000,00	22.000,00	20.000,00	2.000,00	
SA 0 / SA 1			(0) Nettoergebnis (21 - 22) / (1) Geldfluss operative Gebarung (31 – 32)			-22.000,00	-20.000,00	-2.000,00	-22.000,00	-20.000,00	-2.000,00	

2. Nachtragsvoranschlag 2024

Marktgemeinde Brunn am Gebirge

NVA Ergebnis- und Finanzierungsvoranschlag Detailnachweis

	MVAG	VC QU	Ergebnisvoranschlag			Finanzierungsvoranschlag				
			EH	FH	VA 2024 inkl. NVA	VA 2024	2. NVA	VA 2024 inkl. NVA	VA 2024	2. NVA
SA01	Saldo (01) Haushaltsrücklagen (230 - 240)				0,00	0,00	0,00	0,00	0,00	0,00
SA00	Saldo (00) Nettoergebnis nach Haushaltsrücklagen (Saldo 0 + Saldo 01)				-22.000,00	-20.000,00	-2.000,00			
Investive Gebarung										
SU 33	Summe Einzahlungen investive Gebarung						0,00	0,00	0,00	0,00
SU 34	Summe Auszahlungen investive Gebarung						0,00	0,00	0,00	0,00
SA2	Saldo (2) Geldfluss aus der Investiven Gebarung (33 – 34)						0,00	0,00	0,00	0,00
SA3	Saldo (3) Nettofinanzierungssaldo (Saldo 1 + Saldo 2)						-22.000,00	-20.000,00	-2.000,00	-2.000,00
Finanzierungstätigkeit										
SU 35	Summe Einzahlungen aus der Finanzierungstätigkeit						0,00	0,00	0,00	0,00
SU 36	Summe Auszahlungen aus der Finanzierungstätigkeit						0,00	0,00	0,00	0,00
SA4	Saldo (4) Geldfluss aus der Finanzierungstätigkeit (35 – 36)						0,00	0,00	0,00	0,00
SA5	Saldo (5) Geldfluss aus der voranschlagswirksamen Gebarung (Saldo 3 + Saldo 4)						-22.000,00	-20.000,00	-2.000,00	-2.000,00
061	Sonstige Subventionen									
061000	Sonstige Subventionen									
Operative Gebarung										
SU 21 / 31	Summe Erträge / Einzahlungen operative Gebarung				0,00	0,00	0,00	0,00	0,00	0,00
1/061000-757000	Transfers an private Organisationen ohne Erwerbszweck (Basissubvention)	2234 3234 27			42.000,00	42.000,00	0,00	42.000,00	42.000,00	0,00
1/061000-757000/1	Transfers an private Org. (Ref. Kunst & Kultur Projektsub.)	2234 3234 27			16.000,00	12.000,00	4.000,00	16.000,00	12.000,00	4.000,00
1/061000-757000/2	Transfers an private Org. (Ref. Soziales Projektsub.)	2234 3234 27			16.000,00	16.000,00	0,00	16.000,00	16.000,00	0,00
1/061000-757000/3	Transfers an private Org. (Ref. Sport Projektsub.)	2234 3234 27			14.500,00	14.500,00	0,00	14.500,00	14.500,00	0,00
1/061000-757000/4	Transfers an private Org. (Ref. VS & Bildung Projektsub.)	2234 3234 27			3.000,00	3.000,00	0,00	3.000,00	3.000,00	0,00
1/061000-757000/5	Transfers an private Org. (Ref. Verwaltung Projektsub.)	2234 3234 27			11.700,00	2.000,00	9.700,00	11.700,00	2.000,00	9.700,00
1/061000-757000/6	Transfers an private Org. (Ref. Umwelt Projektsub.)	2234 3234 27			5.000,00	5.000,00	0,00	5.000,00	5.000,00	0,00
1/061000-757000/7	Transfers an private Org. (Ref. Wirtschaft & Tourismus Projektsub.)	2234 3234 27			1.500,00	1.000,00	500,00	1.500,00	1.000,00	500,00
SU 22 / 32	Summe Aufwendungen / Auszahlungen operative Gebarung				109.700,00	95.500,00	14.200,00	109.700,00	95.500,00	14.200,00
SA 0 / SA 1	(0) Nettoergebnis (21 - 22) / (1) Geldfluss operative Gebarung (31 – 32)				-109.700,00	-95.500,00	-14.200,00	-109.700,00	-95.500,00	-14.200,00
SA01	Saldo (01) Haushaltsrücklagen (230 - 240)				0,00	0,00	0,00	0,00	0,00	0,00
SA00	Saldo (00) Nettoergebnis nach Haushaltsrücklagen (Saldo 0 + Saldo 01)				-109.700,00	-95.500,00	-14.200,00			
Investive Gebarung										
SU 33	Summe Einzahlungen investive Gebarung						0,00	0,00	0,00	0,00
SU 34	Summe Auszahlungen investive Gebarung						0,00	0,00	0,00	0,00

2. Nachtragsvoranschlag 2024

Marktgemeinde Brunn am Gebirge

NVA Ergebnis- und Finanzierungsvoranschlag Detailnachweis

		MVAG VC QU			Ergebnisvoranschlag			Finanzierungsvoranschlag		
		EH	FH		VA 2024 inkl. NVA	VA 2024	2. NVA	VA 2024 inkl. NVA	VA 2024	2. NVA
SA2	Saldo (2) Geldfluss aus der Investiven Gebarung (33 – 34)							0,00	0,00	0,00
SA3	Saldo (3) Nettofinanzierungssaldo (Saldo 1 + Saldo 2)							-109.700,00	-95.500,00	-14.200,00
Finanzierungstätigkeit										
SU 35	Summe Einzahlungen aus der Finanzierungstätigkeit							0,00	0,00	0,00
SU 36	Summe Auszahlungen aus der Finanzierungstätigkeit							0,00	0,00	0,00
SA4	Saldo (4) Geldfluss aus der Finanzierungstätigkeit (35 – 36)							0,00	0,00	0,00
SA5	Saldo (5) Geldfluss aus der voranschlagswirksamen Gebarung (Saldo 3 + Saldo 4)							-109.700,00	-95.500,00	-14.200,00
062	Ehrungen und Auszeichnungen									
062000	Ehrungen und Auszeichnungen									
Operative Gebarung										
SU 21 / 31	Summe Erträge / Einzahlungen operative Gebarung				0,00	0,00	0,00	0,00	0,00	0,00
1/062000-700200	Miete Festsaal - BEG	2223	3223	24	5.200,00	5.200,00	0,00	5.200,00	5.200,00	0,00
1/062000-728000	Entgelte für sonstige Leistungen	2225	3225	24	0,00	2.000,00	-2.000,00	0,00	2.000,00	-2.000,00
1/062000-728820	Entgelte für sonstige Leistungen - Veranstaltungen	2225	3225	24	23.000,00	23.000,00	0,00	23.000,00	23.000,00	0,00
SU 22 / 32	Summe Aufwendungen / Auszahlungen operative Gebarung				28.200,00	30.200,00	-2.000,00	28.200,00	30.200,00	-2.000,00
SA 0 / SA 1	(0) Nettoergebnis (21 - 22) / (1) Geldfluss operative Gebarung (31 – 32)				-28.200,00	-30.200,00	2.000,00	-28.200,00	-30.200,00	2.000,00
SA01	Saldo (01) Haushaltsrücklagen (230 - 240)				0,00	0,00	0,00	0,00	0,00	0,00
SA00	Saldo (00) Nettoergebnis nach Haushaltsrücklagen (Saldo 0 + Saldo 01)				-28.200,00	-30.200,00	2.000,00			
Investive Gebarung										
SU 33	Summe Einzahlungen investive Gebarung							0,00	0,00	0,00
SU 34	Summe Auszahlungen investive Gebarung							0,00	0,00	0,00
SA2	Saldo (2) Geldfluss aus der Investiven Gebarung (33 – 34)							0,00	0,00	0,00
SA3	Saldo (3) Nettofinanzierungssaldo (Saldo 1 + Saldo 2)							-28.200,00	-30.200,00	2.000,00
Finanzierungstätigkeit										
SU 35	Summe Einzahlungen aus der Finanzierungstätigkeit							0,00	0,00	0,00
SU 36	Summe Auszahlungen aus der Finanzierungstätigkeit							0,00	0,00	0,00
SA4	Saldo (4) Geldfluss aus der Finanzierungstätigkeit (35 – 36)							0,00	0,00	0,00
SA5	Saldo (5) Geldfluss aus der voranschlagswirksamen Gebarung (Saldo 3 + Saldo 4)							-28.200,00	-30.200,00	2.000,00
063	Städtekontakte und Partnerschaften									
063000	Städtekontakte und Partnerschaften									
Operative Gebarung										
SU 21 / 31	Summe Erträge / Einzahlungen operative Gebarung				0,00	0,00	0,00	0,00	0,00	0,00
1/063000-728000	Entgelte für sonstige Leistungen	2225	3225	24	4.500,00	2.000,00	2.500,00	4.500,00	2.000,00	2.500,00
SU 22 / 32	Summe Aufwendungen / Auszahlungen operative Gebarung				4.500,00	2.000,00	2.500,00	4.500,00	2.000,00	2.500,00
SA 0 / SA 1	(0) Nettoergebnis (21 - 22) / (1) Geldfluss operative Gebarung (31 – 32)				-4.500,00	-2.000,00	-2.500,00	-4.500,00	-2.000,00	-2.500,00

2. Nachtragsvoranschlag 2024

Marktgemeinde Brunn am Gebirge

NVA Ergebnis- und Finanzierungsvoranschlag Detailnachweis

	MVAG	VC QU	Ergebnisvoranschlag			Finanzierungsvoranschlag					
			EH	FH	VA 2024 inkl. NVA	VA 2024	2. NVA	VA 2024 inkl. NVA	VA 2024	2. NVA	
SA01			Saldo (01) Haushaltsrücklagen (230 - 240)			0,00	0,00	0,00	0,00	0,00	0,00
SA00			Saldo (00) Nettoergebnis nach Haushaltsrücklagen (Saldo 0 + Saldo 01)			-4.500,00	-2.000,00	-2.500,00			
Investive Gebarung											
SU 33			Summe Einzahlungen investive Gebarung					0,00	0,00	0,00	0,00
SU 34			Summe Auszahlungen investive Gebarung					0,00	0,00	0,00	0,00
SA2			Saldo (2) Geldfluss aus der Investiven Gebarung (33 – 34)					0,00	0,00	0,00	0,00
SA3			Saldo (3) Nettofinanzierungssaldo (Saldo 1 + Saldo 2)					-4.500,00	-2.000,00	-2.500,00	-2.500,00
Finanzierungstätigkeit											
SU 35			Summe Einzahlungen aus der Finanzierungstätigkeit					0,00	0,00	0,00	0,00
SU 36			Summe Auszahlungen aus der Finanzierungstätigkeit					0,00	0,00	0,00	0,00
SA4			Saldo (4) Geldfluss aus der Finanzierungstätigkeit (35 – 36)					0,00	0,00	0,00	0,00
SA5			Saldo (5) Geldfluss aus der voranschlagswirksamen Gebarung (Saldo 3 + Saldo 4)					-4.500,00	-2.000,00	-2.500,00	-2.500,00
08			Pensionen (soweit nicht aufgeteilt)								
080			Pensionen (soweit nicht aufgeteilt)								
080000			Pensionen								
Operative Gebarung											
SU 21 / 31			Summe Erträge / Einzahlungen operative Gebarung			0,00	0,00	0,00	0,00	0,00	0,00
1/080000-760000			Pensionen und sonstige Ruhebezüge	2234 3234	21	0,00	1.100.000,00	-1.100.000,00	0,00	1.100.000,00	-1.100.000,00
1/080000-768000			Sonstige laufende Transferzahlungen an private Haushalte	2234 3234	27	27.500,00	27.500,00	0,00	27.500,00	27.500,00	0,00
SU 22 / 32			Summe Aufwendungen / Auszahlungen operative Gebarung			27.500,00	1.127.500,00	-1.100.000,00	27.500,00	1.127.500,00	-1.100.000,00
SA 0 / SA 1			(0) Nettoergebnis (21 - 22) / (1) Geldfluss operative Gebarung (31 – 32)			-27.500,00	-1.127.500,00	1.100.000,00	-27.500,00	-1.127.500,00	1.100.000,00
SA01			Saldo (01) Haushaltsrücklagen (230 - 240)			0,00	0,00	0,00	0,00	0,00	0,00
SA00			Saldo (00) Nettoergebnis nach Haushaltsrücklagen (Saldo 0 + Saldo 01)			-27.500,00	-1.127.500,00	1.100.000,00			
Investive Gebarung											
SU 33			Summe Einzahlungen investive Gebarung					0,00	0,00	0,00	0,00
SU 34			Summe Auszahlungen investive Gebarung					0,00	0,00	0,00	0,00
SA2			Saldo (2) Geldfluss aus der Investiven Gebarung (33 – 34)					0,00	0,00	0,00	0,00
SA3			Saldo (3) Nettofinanzierungssaldo (Saldo 1 + Saldo 2)					-27.500,00	-1.127.500,00	1.100.000,00	1.100.000,00
Finanzierungstätigkeit											
SU 35			Summe Einzahlungen aus der Finanzierungstätigkeit					0,00	0,00	0,00	0,00
SU 36			Summe Auszahlungen aus der Finanzierungstätigkeit					0,00	0,00	0,00	0,00
SA4			Saldo (4) Geldfluss aus der Finanzierungstätigkeit (35 – 36)					0,00	0,00	0,00	0,00
SA5			Saldo (5) Geldfluss aus der voranschlagswirksamen Gebarung (Saldo 3 + Saldo 4)					-27.500,00	-1.127.500,00	1.100.000,00	1.100.000,00

2. Nachtragsvoranschlag 2024

Marktgemeinde Brunn am Gebirge

NVA Ergebnis- und Finanzierungsvoranschlag Detailnachweis

	MVAG	VC QU	Ergebnisvoranschlag			Finanzierungsvoranschlag				
			EH	FH	VA 2024 inkl. NVA	VA 2024	2. NVA	VA 2024 inkl. NVA	VA 2024	2. NVA
09	Personalbetreuung									
090	Bezugsvorschüsse und Darlehen									
090000	Bezugsvorschüsse und Darlehen									
Operative Gebarung										
SU 21 / 31	Summe Erträge / Einzahlungen operative Gebarung				0,00	0,00	0,00	0,00	0,00	
SU 22 / 32	Summe Aufwendungen / Auszahlungen operative Gebarung				0,00	0,00	0,00	0,00	0,00	
SA 0 / SA 1	(0) Nettoergebnis (21 - 22) / (1) Geldfluss operative Gebarung (31 - 32)				0,00	0,00	0,00	0,00	0,00	
SA01	Saldo (01) Haushaltsrücklagen (230 - 240)				0,00	0,00	0,00	0,00	0,00	
SA00	Saldo (00) Nettoergebnis nach Haushaltsrücklagen (Saldo 0 + Saldo 01)				0,00	0,00	0,00	0,00	0,00	
Investive Gebarung										
2/090000+273000	Bezugsvorschüsse	3325	53		0,00	0,00	0,00	8.100,00	8.100,00	0,00
SU 33	Summe Einzahlungen investive Gebarung							8.100,00	8.100,00	0,00
1/090000-273000	Bezugsvorschüsse	3425	63		0,00	0,00	0,00	15.000,00	30.000,00	-15.000,00
SU 34	Summe Auszahlungen investive Gebarung							15.000,00	30.000,00	-15.000,00
SA2	Saldo (2) Geldfluss aus der Investiven Gebarung (33 - 34)							-6.900,00	-21.900,00	15.000,00
SA3	Saldo (3) Nettofinanzierungssaldo (Saldo 1 + Saldo 2)							-6.900,00	-21.900,00	15.000,00
Finanzierungstätigkeit										
SU 35	Summe Einzahlungen aus der Finanzierungstätigkeit							0,00	0,00	0,00
SU 36	Summe Auszahlungen aus der Finanzierungstätigkeit							0,00	0,00	0,00
SA4	Saldo (4) Geldfluss aus der Finanzierungstätigkeit (35 - 36)							0,00	0,00	0,00
SA5	Saldo (5) Geldfluss aus der voranschlagswirksamen Gebarung (Saldo 3 + Saldo 4)							-6.900,00	-21.900,00	15.000,00
091	Personalausbildung und Personalfortbildung									
091000	Personalausbildung und Fortbildung									
Operative Gebarung										
SU 21 / 31	Summe Erträge / Einzahlungen operative Gebarung				0,00	0,00	0,00	0,00	0,00	0,00
1/091000-728000	Entgelte für sonstige Leistungen Schulungen	2225	3225	24	40.000,00	40.000,00	0,00	40.000,00	40.000,00	0,00
SU 22 / 32	Summe Aufwendungen / Auszahlungen operative Gebarung				40.000,00	40.000,00	0,00	40.000,00	40.000,00	0,00
SA 0 / SA 1	(0) Nettoergebnis (21 - 22) / (1) Geldfluss operative Gebarung (31 - 32)				-40.000,00	-40.000,00	0,00	-40.000,00	-40.000,00	0,00
SA01	Saldo (01) Haushaltsrücklagen (230 - 240)				0,00	0,00	0,00	0,00	0,00	0,00
SA00	Saldo (00) Nettoergebnis nach Haushaltsrücklagen (Saldo 0 + Saldo 01)				-40.000,00	-40.000,00	0,00			
Investive Gebarung										
SU 33	Summe Einzahlungen investive Gebarung							0,00	0,00	0,00
SU 34	Summe Auszahlungen investive Gebarung							0,00	0,00	0,00
SA2	Saldo (2) Geldfluss aus der Investiven Gebarung (33 - 34)							0,00	0,00	0,00
SA3	Saldo (3) Nettofinanzierungssaldo (Saldo 1 + Saldo 2)							-40.000,00	-40.000,00	0,00

2. Nachtragsvoranschlag 2024

Marktgemeinde Brunn am Gebirge

NVA Ergebnis- und Finanzierungsvoranschlag Detailnachweis

	MVAG	VC QU	Ergebnisvoranschlag			Finanzierungsvoranschlag					
			EH	FH	VA 2024 inkl. NVA	VA 2024	2. NVA	VA 2024 inkl. NVA	VA 2024	2. NVA	
Finanzierungstätigkeit											
SU 35			Summe Einzahlungen aus der Finanzierungstätigkeit					0,00	0,00	0,00	
SU 36			Summe Auszahlungen aus der Finanzierungstätigkeit					0,00	0,00	0,00	
SA4			Saldo (4) Geldfluss aus der Finanzierungstätigkeit (35 – 36)					0,00	0,00	0,00	
SA5			Saldo (5) Geldfluss aus der voranschlagswirksamen Gebarung (Saldo 3 + Saldo 4)					-40.000,00	-40.000,00	0,00	
094	Gemeinschaftspflege										
094000	Gemeinschaftspflege										
Operative Gebarung											
SU 21 / 31			Summe Erträge / Einzahlungen operative Gebarung			0,00	0,00	0,00	0,00	0,00	
1/094000-590000			Freiwillige Sozialleistungen	2212 3212	20	30.000,00	13.200,00	16.800,00	30.000,00	13.200,00	16.800,00
			Veranstaltungen Bedienstete								
1/094000-700200			Miete Festsaal - BEG	2223 3223	24	4.500,00	4.500,00	0,00	4.500,00	4.500,00	0,00
1/094000-728820			schließen! Entgelte für sonstige Leistungen - Veranstaltungen	2225 3225	24	0,00	0,00	0,00	0,00	0,00	0,00
SU 22 / 32			Summe Aufwendungen / Auszahlungen operative Gebarung			34.500,00	17.700,00	16.800,00	34.500,00	17.700,00	16.800,00
SA 0 / SA 1			(0) Nettoergebnis (21 - 22) / (1) Geldfluss operative Gebarung (31 – 32)			-34.500,00	-17.700,00	-16.800,00	-34.500,00	-17.700,00	-16.800,00
SA01			Saldo (01) Haushaltsrücklagen (230 - 240)			0,00	0,00	0,00	0,00	0,00	0,00
SA00			Saldo (00) Nettoergebnis nach Haushaltsrücklagen (Saldo 0 + Saldo 01)			-34.500,00	-17.700,00	-16.800,00			
Investive Gebarung											
SU 33			Summe Einzahlungen investive Gebarung					0,00	0,00	0,00	
SU 34			Summe Auszahlungen investive Gebarung					0,00	0,00	0,00	
SA2			Saldo (2) Geldfluss aus der Investiven Gebarung (33 – 34)					0,00	0,00	0,00	
SA3			Saldo (3) Nettofinanzierungssaldo (Saldo 1 + Saldo 2)					-34.500,00	-17.700,00	-16.800,00	
Finanzierungstätigkeit											
SU 35			Summe Einzahlungen aus der Finanzierungstätigkeit					0,00	0,00	0,00	
SU 36			Summe Auszahlungen aus der Finanzierungstätigkeit					0,00	0,00	0,00	
SA4			Saldo (4) Geldfluss aus der Finanzierungstätigkeit (35 – 36)					0,00	0,00	0,00	
SA5			Saldo (5) Geldfluss aus der voranschlagswirksamen Gebarung (Saldo 3 + Saldo 4)					-34.500,00	-17.700,00	-16.800,00	
099	Sonstige Einrichtungen und Maßnahmen										
099000	Sonstige Einrichtungen und Maßnahmen Gesundheitsförderung										
Operative Gebarung											
SU 21 / 31			Summe Erträge / Einzahlungen operative Gebarung			0,00	0,00	0,00	0,00	0,00	
1/099000-458000			Mittel zur ärztlichen Betreuung und Gesundheitsvorsorge	2221 3221	23	1.000,00	1.000,00	0,00	1.000,00	1.000,00	0,00
1/099000-728920			Entgelte für sonstige Leistungen Bedienstetenschutz	2225 3225	24	5.000,00	5.000,00	0,00	5.000,00	5.000,00	0,00

2. Nachtragsvoranschlag 2024

Marktgemeinde Brunn am Gebirge

NVA Ergebnis- und Finanzierungsvoranschlag Detailnachweis

		MVAG		VC QU	Ergebnisvoranschlag			Finanzierungsvoranschlag		
		EH	FH		VA 2024 inkl. NVA	VA 2024	2. NVA	VA 2024 inkl. NVA	VA 2024	2. NVA
1/099000-728930	Entgelte für sonstige Leistungen betriebliche Gesundheitsvorsorge	2225	3225	24	17.000,00	20.000,00	-3.000,00	17.000,00	20.000,00	-3.000,00
SU 22 / 32	Summe Aufwendungen / Auszahlungen operative Gebarung				23.000,00	26.000,00	-3.000,00	23.000,00	26.000,00	-3.000,00
SA 0 / SA 1	(0) Nettoergebnis (21 - 22) / (1) Geldfluss operative Gebarung (31 – 32)				-23.000,00	-26.000,00	3.000,00	-23.000,00	-26.000,00	3.000,00
SA01	Saldo (01) Haushaltsrücklagen (230 - 240)				0,00	0,00	0,00	0,00	0,00	0,00
SA00	Saldo (00) Nettoergebnis nach Haushaltsrücklagen (Saldo 0 + Saldo 01)				-23.000,00	-26.000,00	3.000,00			
Investive Gebarung										
SU 33	Summe Einzahlungen investive Gebarung							0,00	0,00	0,00
SU 34	Summe Auszahlungen investive Gebarung							0,00	0,00	0,00
SA2	Saldo (2) Geldfluss aus der Investiven Gebarung (33 – 34)							0,00	0,00	0,00
SA3	Saldo (3) Nettofinanzierungssaldo (Saldo 1 + Saldo 2)							-23.000,00	-26.000,00	3.000,00
Finanzierungstätigkeit										
SU 35	Summe Einzahlungen aus der Finanzierungstätigkeit							0,00	0,00	0,00
SU 36	Summe Auszahlungen aus der Finanzierungstätigkeit							0,00	0,00	0,00
SA4	Saldo (4) Geldfluss aus der Finanzierungstätigkeit (35 – 36)							0,00	0,00	0,00
SA5	Saldo (5) Geldfluss aus der voranschlagswirksamen Gebarung (Saldo 3 + Saldo 4)							-23.000,00	-26.000,00	3.000,00

2. Nachtragsvoranschlag 2024

Marktgemeinde Brunn am Gebirge

NVA Ergebnis- und Finanzierungsvoranschlag Detailnachweis

		MVAG		VC QU	Ergebnisvoranschlag			Finanzierungsvoranschlag		
		EH	FH		VA 2024 inkl. NVA	VA 2024	2. NVA	VA 2024 inkl. NVA	VA 2024	2. NVA
1 Öffentliche Ordnung und Sicherheit										
12	Sicherheitspolizei									
120	Allgemeine Angelegenheiten									
120000	Radargeräte									
Operative Gebarung										
SU 21 / 31	Summe Erträge / Einzahlungen operative Gebarung				0,00	0,00	0,00	0,00	0,00	0,00
1/120000-600000	Strom	2222	3222	24	2.300,00	2.700,00	-400,00	2.300,00	2.700,00	-400,00
1/120000-614600	Instandhaltung und Betreuung von Radaranlagen	2224	3224	24	1.000,00	1.000,00	0,00	1.000,00	1.000,00	0,00
1/120000-680000	Planmäßige Abschreibung	2226			7.300,00	7.300,00	0,00	0,00	0,00	0,00
SU 22 / 32	Summe Aufwendungen / Auszahlungen operative Gebarung				10.600,00	11.000,00	-400,00	3.300,00	3.700,00	-400,00
SA 0 / SA 1	(0) Nettoergebnis (21 - 22) / (1) Geldfluss operative Gebarung (31 - 32)				-10.600,00	-11.000,00	400,00	-3.300,00	-3.700,00	400,00
SA01	Saldo (01) Haushaltsrücklagen (230 - 240)				0,00	0,00	0,00	0,00	0,00	0,00
SA00	Saldo (00) Nettoergebnis nach Haushaltsrücklagen (Saldo 0 + Saldo 01)				-10.600,00	-11.000,00	400,00			
Investive Gebarung										
SU 33	Summe Einzahlungen investive Gebarung							0,00	0,00	0,00
SU 34	Summe Auszahlungen investive Gebarung							0,00	0,00	0,00
SA2	Saldo (2) Geldfluss aus der Investiven Gebarung (33 - 34)							0,00	0,00	0,00
SA3	Saldo (3) Nettofinanzierungssaldo (Saldo 1 + Saldo 2)							-3.300,00	-3.700,00	400,00
Finanzierungstätigkeit										
SU 35	Summe Einzahlungen aus der Finanzierungstätigkeit							0,00	0,00	0,00
SU 36	Summe Auszahlungen aus der Finanzierungstätigkeit							0,00	0,00	0,00
SA4	Saldo (4) Geldfluss aus der Finanzierungstätigkeit (35 - 36)							0,00	0,00	0,00
SA5	Saldo (5) Geldfluss aus der voranschlagswirksamen Gebarung (Saldo 3 + Saldo 4)							-3.300,00	-3.700,00	400,00
13	Sonderpolizei									
130	Gewerbe-, Markt- und Lebensmittelpolizei									
130000	Qualitätskontrolle Gemeinschaftsverpflegung									
Operative Gebarung										
SU 21 / 31	Summe Erträge / Einzahlungen operative Gebarung				0,00	0,00	0,00	0,00	0,00	0,00
1/130000-728000	Entgelte für sonstige Leistungen	2225	3225	24	0,00	3.000,00	-3.000,00	0,00	3.000,00	-3.000,00
SU 22 / 32	Summe Aufwendungen / Auszahlungen operative Gebarung				0,00	3.000,00	-3.000,00	0,00	3.000,00	-3.000,00
SA 0 / SA 1	(0) Nettoergebnis (21 - 22) / (1) Geldfluss operative Gebarung (31 - 32)				0,00	-3.000,00	3.000,00	0,00	-3.000,00	3.000,00
SA01	Saldo (01) Haushaltsrücklagen (230 - 240)				0,00	0,00	0,00	0,00	0,00	0,00
SA00	Saldo (00) Nettoergebnis nach Haushaltsrücklagen (Saldo 0 + Saldo 01)				0,00	-3.000,00	3.000,00			

2. Nachtragsvoranschlag 2024

Marktgemeinde Brunn am Gebirge

NVA Ergebnis- und Finanzierungsvoranschlag Detailnachweis

	MVAG	VC QU	Ergebnisvoranschlag			Finanzierungsvoranschlag				
			EH	FH	VA 2024 inkl. NVA	VA 2024	2. NVA	VA 2024 inkl. NVA	VA 2024	2. NVA
Investive Gebarung										
SU 33			Summe Einzahlungen investive Gebarung					0,00	0,00	0,00
SU 34			Summe Auszahlungen investive Gebarung					0,00	0,00	0,00
SA2			Saldo (2) Geldfluss aus der Investiven Gebarung (33 – 34)					0,00	0,00	0,00
SA3			Saldo (3) Nettofinanzierungssaldo (Saldo 1 + Saldo 2)					0,00	-3.000,00	3.000,00
Finanzierungstätigkeit										
SU 35			Summe Einzahlungen aus der Finanzierungstätigkeit					0,00	0,00	0,00
SU 36			Summe Auszahlungen aus der Finanzierungstätigkeit					0,00	0,00	0,00
SA4			Saldo (4) Geldfluss aus der Finanzierungstätigkeit (35 – 36)					0,00	0,00	0,00
SA5			Saldo (5) Geldfluss aus der voranschlagswirksamen Gebarung (Saldo 3 + Saldo 4)					0,00	-3.000,00	3.000,00
131			Bau- und Feuerpolizei							
131000			Bau- und Feuerpolizei							
Operative Gebarung										
SU 21 / 31			Summe Erträge / Einzahlungen operative Gebarung			0,00	0,00	0,00	0,00	0,00
1/131000-640000			Rechts- und Beratungsaufwand	2222 3222 24	2.000,00	2.000,00	0,00	2.000,00	2.000,00	0,00
1/131000-728000			Entgelte für sonstige Leistungen	2225 3225 24	10.600,00	4.000,00	6.600,00	10.600,00	4.000,00	6.600,00
SU 22 / 32			Summe Aufwendungen / Auszahlungen operative Gebarung			12.600,00	6.000,00	6.600,00	12.600,00	6.600,00
SA 0 / SA 1			(0) Nettoergebnis (21 - 22) / (1) Geldfluss operative Gebarung (31 – 32)			-12.600,00	-6.000,00	-6.600,00	-12.600,00	-6.600,00
SA01			Saldo (01) Haushaltsrücklagen (230 - 240)			0,00	0,00	0,00	0,00	0,00
SA00			Saldo (00) Nettoergebnis nach Haushaltsrücklagen (Saldo 0 + Saldo 01)			-12.600,00	-6.000,00	-6.600,00		
Investive Gebarung										
SU 33			Summe Einzahlungen investive Gebarung					0,00	0,00	0,00
SU 34			Summe Auszahlungen investive Gebarung					0,00	0,00	0,00
SA2			Saldo (2) Geldfluss aus der Investiven Gebarung (33 – 34)					0,00	0,00	0,00
SA3			Saldo (3) Nettofinanzierungssaldo (Saldo 1 + Saldo 2)					-12.600,00	-6.000,00	-6.600,00
Finanzierungstätigkeit										
SU 35			Summe Einzahlungen aus der Finanzierungstätigkeit					0,00	0,00	0,00
SU 36			Summe Auszahlungen aus der Finanzierungstätigkeit					0,00	0,00	0,00
SA4			Saldo (4) Geldfluss aus der Finanzierungstätigkeit (35 – 36)					0,00	0,00	0,00
SA5			Saldo (5) Geldfluss aus der voranschlagswirksamen Gebarung (Saldo 3 + Saldo 4)					-12.600,00	-6.000,00	-6.600,00
132			Gesundheitspolizei							
132000			Gesundheitspolizei							
Operative Gebarung										
SU 21 / 31			Summe Erträge / Einzahlungen operative Gebarung			0,00	0,00	0,00	0,00	0,00

2. Nachtragsvoranschlag 2024

Marktgemeinde Brunn am Gebirge

NVA Ergebnis- und Finanzierungsvoranschlag Detailnachweis

		MVAG		VC QU	Ergebnisvoranschlag			Finanzierungsvoranschlag		
		EH	FH		VA 2024 inkl. NVA	VA 2024	2. NVA	VA 2024 inkl. NVA	VA 2024	2. NVA
1/132000-728000	Entgelte für sonstige Leistungen	2225	3225	24	6.000,00	6.000,00	0,00	6.000,00	6.000,00	0,00
SU 22 / 32	Summe Aufwendungen / Auszahlungen operative Gebarung				6.000,00	6.000,00	0,00	6.000,00	6.000,00	0,00
SA 0 / SA 1	(0) Nettoergebnis (21 - 22) / (1) Geldfluss operative Gebarung (31 - 32)				-6.000,00	-6.000,00	0,00	-6.000,00	-6.000,00	0,00
SA01	Saldo (01) Haushaltsrücklagen (230 - 240)				0,00	0,00	0,00	0,00	0,00	0,00
SA00	Saldo (00) Nettoergebnis nach Haushaltsrücklagen (Saldo 0 + Saldo 01)				-6.000,00	-6.000,00	0,00			
Investive Gebarung										
SU 33	Summe Einzahlungen investive Gebarung							0,00	0,00	0,00
SU 34	Summe Auszahlungen investive Gebarung							0,00	0,00	0,00
SA2	Saldo (2) Geldfluss aus der Investiven Gebarung (33 - 34)							0,00	0,00	0,00
SA3	Saldo (3) Nettofinanzierungssaldo (Saldo 1 + Saldo 2)							-6.000,00	-6.000,00	0,00
Finanzierungstätigkeit										
SU 35	Summe Einzahlungen aus der Finanzierungstätigkeit							0,00	0,00	0,00
SU 36	Summe Auszahlungen aus der Finanzierungstätigkeit							0,00	0,00	0,00
SA4	Saldo (4) Geldfluss aus der Finanzierungstätigkeit (35 - 36)							0,00	0,00	0,00
SA5	Saldo (5) Geldfluss aus der voranschlagswirksamen Gebarung (Saldo 3 + Saldo 4)							-6.000,00	-6.000,00	0,00
16 Feuerwehrwesen										
163 Freiwillige Feuerwehren										
163000 Freiwillige Feuerwehren										
Operative Gebarung										
2/163000+803100	Veräußerungen von technischen Anlagen, 2116 Fahrzeugen und Maschinen				28.200,00	0,00	28.200,00	0,00	0,00	0,00
2/163000+810001	Erträge aus Leistungen (Sonnenstrom)	2114	3114	13	100,00	100,00	0,00	100,00	100,00	0,00
2/163000+813000	Erträge aus der Auflösung von Investitionszuschüssen (Kapitaltransfers)	2127			8.500,00	8.500,00	0,00	0,00	0,00	0,00
6/163000+829910	Mittel aus Geldfluss aus der operativen Gebarung	2116	3116	1 18	0,00	0,00	0,00	0,00	0,00	0,00
6/163000+899000	Entnahmen aus Verrechnungsrücklagen zwischen operativer Gebarung und Projekten	2116		1	18.900,00	18.900,00	0,00	0,00	0,00	0,00
SU 21 / 31	Summe Erträge / Einzahlungen operative Gebarung				55.700,00	27.500,00	28.200,00	100,00	100,00	0,00
1/163000-400200	Geringwertige Wirtschaftsgüter	2221	3221	23	1.200,00	1.000,00	200,00	1.200,00	1.000,00	200,00
1/163000-454000	Reinigungsmittel	2221	3221	23	1.000,00	500,00	500,00	1.000,00	500,00	500,00
1/163000-600000	Strom	2222	3222	24	13.500,00	23.000,00	-9.500,00	13.500,00	23.000,00	-9.500,00
1/163000-600300	Wärme	2222	3222	24	20.400,00	20.000,00	400,00	20.400,00	20.000,00	400,00
1/163000-614500	Instandhaltung Gebäude - Investitionen in fremde Gebäude	2224	3224	24	55.000,00	50.000,00	5.000,00	55.000,00	50.000,00	5.000,00
1/163000-616000	Instandhaltung von Maschinen und maschinellen Anlagen	2224	3224	24	2.000,00	2.000,00	0,00	2.000,00	2.000,00	0,00

2. Nachtragsvoranschlag 2024

Marktgemeinde Brunn am Gebirge

NVA Ergebnis- und Finanzierungsvoranschlag Detailnachweis

		MVAG		VC QU	Ergebnisvoranschlag			Finanzierungsvoranschlag		
		EH	FH		VA 2024 inkl. NVA	VA 2024	2. NVA	VA 2024 inkl. NVA	VA 2024	2. NVA
1/163000-618000	Instandhaltung von sonstigen Anlagen	2224	3224	24	1.500,00	1.500,00	0,00	1.500,00	1.500,00	0,00
1/163000-619000	Instandhaltung von Sonderanlagen, sonstigen Grundstückseinrichtungen	2224	3224	24	500,00	500,00	0,00	500,00	500,00	0,00
1/163000-631000	Telekommunikationsdienste	2222	3222	24	0,00	0,00	0,00	0,00	0,00	0,00
1/163000-670000	Versicherungen	2222	3222	24	10.000,00	10.000,00	0,00	10.000,00	10.000,00	0,00
1/163000-680000	Planmäßige Abschreibung	2226			73.700,00	73.700,00	0,00	0,00	0,00	0,00
1/163000-700200	Miete Festsaal - BEG	2223	3223	24	0,00	5.000,00	-5.000,00	0,00	5.000,00	-5.000,00
1/163000-700300	Miet- und Pachtaufwand (Telefonanlage Kapsch)	2223	3223	24	800,00	800,00	0,00	800,00	800,00	0,00
1/163000-711200	Gebühren für die Benützung von Gemeindeeinrichtungen (GVA)	2225	3225	24	9.700,00	10.000,00	-300,00	9.700,00	10.000,00	-300,00
1/163000-728000	Entgelte für sonstige Leistungen	2225	3225	24	1.300,00	1.000,00	300,00	1.300,00	1.000,00	300,00
1/163000-728400	Entgelte für sonstige Leistungen Gebäudereinigungsfirma	2225	3225	24	25.000,00	25.000,00	0,00	25.000,00	25.000,00	0,00
1/163000-729910	Zuführung - operative Gebarung	2225	3225	24	0,00	0,00	0,00	0,00	0,00	0,00
1/163000-752000	Laufende Transferzahlungen an Gemeinden - Stadtgemeinde Mödling	2231	3231	26	16.000,00	16.000,00	0,00	16.000,00	16.000,00	0,00
1/163000-754000	Laufende Transferzahlungen an sonstige Träger des öffentl. Rechts	2231	3231	26	86.800,00	67.700,00	19.100,00	86.800,00	67.700,00	19.100,00
1/163000-757000	Transfers an private Organisationen ohne Erwerbszweck	2234	3234	27	0,00	0,00	0,00	0,00	0,00	0,00
SU 22 / 32	Summe Aufwendungen / Auszahlungen operative Gebarung				318.400,00	307.700,00	10.700,00	244.700,00	234.000,00	10.700,00
SA 0 / SA 1	(0) Nettoergebnis (21 - 22) / (1) Geldfluss operative Gebarung (31 - 32)				-262.700,00	-280.200,00	17.500,00	-244.600,00	-233.900,00	-10.700,00
SA01	Saldo (01) Haushaltsrücklagen (230 - 240)				0,00	0,00	0,00	0,00	0,00	0,00
SA00	Saldo (00) Nettoergebnis nach Haushaltsrücklagen (Saldo 0 + Saldo 01)				-262.700,00	-280.200,00	17.500,00			
Investive Gebarung										
6/163000+300000	Kapitaltransfers von Bund, Bundesfonds und Bundeskammern		3331	1	0,00	0,00	0,00	44.100,00	44.100,00	0,00
2/163000+803100	Veräußerungen von technischen Anlagen, Fahrzeugen und Maschinen		3314		0,00	0,00	0,00	28.200,00	0,00	28.200,00
SU 33	Summe Einzahlungen investive Gebarung							72.300,00	44.100,00	28.200,00
5/163000-006001	Planerleistungen		3412	40	0,00	0,00	0,00	0,00	0,00	0,00
1/163000-042000	Amts-, Betriebs- und Geschäftsausstattung		3415	2 41	0,00	0,00	0,00	10.000,00	15.000,00	-5.000,00
5/163000-050000	Sonderanlagen, sonstige Grundstückseinrichtungen		3412	1 40	0,00	0,00	0,00	0,00	0,00	0,00
1/163000-050000	Sonderanlagen, sonstige Grundstückseinrichtungen		3412	2 40	0,00	0,00	0,00	0,00	0,00	0,00
5/163000-050100	Sonderanlagen Nachhaltigkeitsprojekt		3412	1	0,00	0,00	0,00	63.000,00	63.000,00	0,00
SU 34	Summe Auszahlungen investive Gebarung							73.000,00	78.000,00	-5.000,00
SA2	Saldo (2) Geldfluss aus der Investiven Gebarung (33 - 34)							-700,00	-33.900,00	33.200,00
SA3	Saldo (3) Nettofinanzierungssaldo (Saldo 1 + Saldo 2)							-245.300,00	-267.800,00	22.500,00

2. Nachtragsvoranschlag 2024

Marktgemeinde Brunn am Gebirge

NVA Ergebnis- und Finanzierungsvoranschlag Detailnachweis

		MVAG			VC QU			Ergebnisvoranschlag			Finanzierungsvoranschlag		
		EH	FH					VA 2024 inkl. NVA	VA 2024	2. NVA	VA 2024 inkl. NVA	VA 2024	2. NVA
Finanzierungstätigkeit													
SU 35	Summe Einzahlungen aus der Finanzierungstätigkeit										0,00	0,00	0,00
SU 36	Summe Auszahlungen aus der Finanzierungstätigkeit										0,00	0,00	0,00
SA4	Saldo (4) Geldfluss aus der Finanzierungstätigkeit (35 – 36)										0,00	0,00	0,00
SA5	Saldo (5) Geldfluss aus der voranschlagswirksamen Gebarung (Saldo 3 + Saldo 4)										-245.300,00	-267.800,00	22.500,00
163100	Feuerwehfahrzeug Ankauf												
Operative Gebarung													
6/163100+861000	Transfers von Ländern, Landesfonds und Landeskammern	2121	3121	1	15		0,00	80.400,00	-80.400,00		0,00	80.400,00	-80.400,00
6/163100+899000	Entnahmen aus Verrechnungsrücklagen zwischen operativer Gebarung und Projekten	2116		1			0,00	14.600,00	-14.600,00		0,00	0,00	0,00
SU 21 / 31	Summe Erträge / Einzahlungen operative Gebarung						0,00	95.000,00	-95.000,00		0,00	80.400,00	-80.400,00
1/163100-650000/2	Zinsen für Finanzschulden in Euro	2241	3241		25		600,00	600,00	0,00		600,00	600,00	0,00
1/163100-680000	Planmäßige Abschreibung	2226					33.600,00	33.600,00	0,00		0,00	0,00	0,00
SU 22 / 32	Summe Aufwendungen / Auszahlungen operative Gebarung						34.200,00	34.200,00	0,00		600,00	600,00	0,00
SA 0 / SA 1	(0) Nettoergebnis (21 - 22) / (1) Geldfluss operative Gebarung (31 – 32)						-34.200,00	60.800,00	-95.000,00		-600,00	79.800,00	-80.400,00
6/163100+895001	Entnahmen von allgemeinen Haushaltsrücklagen	2301		1			0,00	0,00	0,00		0,00	0,00	0,00
1/163100-794001	Zuweisung an zweckgebundene Haushaltsrücklagen	2401					0,00	165.000,00	-165.000,00		0,00	0,00	0,00
SA01	Saldo (01) Haushaltsrücklagen (230 - 240)						0,00	-165.000,00	165.000,00		0,00	0,00	0,00
SA00	Saldo (00) Nettoergebnis nach Haushaltsrücklagen (Saldo 0 + Saldo 01)						-34.200,00	-104.200,00	70.000,00				
Investive Gebarung													
SU 33	Summe Einzahlungen investive Gebarung										0,00	0,00	0,00
5/163100-040000	Fahrzeuge		3414	1	41		0,00	0,00	0,00		0,00	95.000,00	-95.000,00
SU 34	Summe Auszahlungen investive Gebarung										0,00	95.000,00	-95.000,00
SA2	Saldo (2) Geldfluss aus der Investiven Gebarung (33 – 34)										0,00	-95.000,00	95.000,00
SA3	Saldo (3) Nettofinanzierungssaldo (Saldo 1 + Saldo 2)										-600,00	-15.200,00	14.600,00
Finanzierungstätigkeit													
6/163100+346000/2	Darlehensaufnahmen von Finanzunternehmungen		3514	1	55		0,00	0,00	0,00		0,00	0,00	0,00
SU 35	Summe Einzahlungen aus der Finanzierungstätigkeit										0,00	0,00	0,00
1/163100-346000/2	Investitionsdarlehen von Finanzunternehmen		3614		65		0,00	0,00	0,00		33.000,00	33.000,00	0,00
SU 36	Summe Auszahlungen aus der Finanzierungstätigkeit										33.000,00	33.000,00	0,00
SA4	Saldo (4) Geldfluss aus der Finanzierungstätigkeit (35 – 36)										-33.000,00	-33.000,00	0,00
SA5	Saldo (5) Geldfluss aus der voranschlagswirksamen Gebarung (Saldo 3 + Saldo 4)										-33.600,00	-48.200,00	14.600,00

2. Nachtragsvoranschlag 2024

Marktgemeinde Brunn am Gebirge

NVA Ergebnis- und Finanzierungsvoranschlag Detailnachweis

		MVAG		VC QU	Ergebnisvoranschlag			Finanzierungsvoranschlag		
		EH	FH		VA 2024 inkl. NVA	VA 2024	2. NVA	VA 2024 inkl. NVA	VA 2024	2. NVA
17	Katastrophendienst									
179	Sonstige Einrichtungen und Maßnahmen									
179000	Sonstige Einrichtungen und Maßnahmen - Felsenkeller									
Operative Gebarung										
2/179000+816000	Kostenbeiträge und Kostenersätze	2114	3114	13	2.500,00	2.500,00	0,00	2.500,00	2.500,00	0,00
SU 21 / 31	Summe Erträge / Einzahlungen operative Gebarung				2.500,00	2.500,00	0,00	2.500,00	2.500,00	0,00
1/179000-650000	Zinsen für Finanzschulden in Euro	2241	3241	25	33.000,00	33.000,00	0,00	33.000,00	33.000,00	0,00
SU 22 / 32	Summe Aufwendungen / Auszahlungen operative Gebarung				33.000,00	33.000,00	0,00	33.000,00	33.000,00	0,00
SA 0 / SA 1	(0) Nettoergebnis (21 - 22) / (1) Geldfluss operative Gebarung (31 - 32)				-30.500,00	-30.500,00	0,00	-30.500,00	-30.500,00	0,00
SA01	Saldo (01) Haushaltsrücklagen (230 - 240)				0,00	0,00	0,00	0,00	0,00	0,00
SA00	Saldo (00) Nettoergebnis nach Haushaltsrücklagen (Saldo 0 + Saldo 01)				-30.500,00	-30.500,00	0,00			
Investive Gebarung										
SU 33	Summe Einzahlungen investive Gebarung							0,00	0,00	0,00
SU 34	Summe Auszahlungen investive Gebarung							0,00	0,00	0,00
SA2	Saldo (2) Geldfluss aus der Investiven Gebarung (33 - 34)							0,00	0,00	0,00
SA3	Saldo (3) Nettofinanzierungssaldo (Saldo 1 + Saldo 2)							-30.500,00	-30.500,00	0,00
Finanzierungstätigkeit										
SU 35	Summe Einzahlungen aus der Finanzierungstätigkeit							0,00	0,00	0,00
1/179000-346000	Investitionsdarlehen von Finanzunternehmen		3614	65	0,00	0,00	0,00	81.100,00	81.100,00	0,00
SU 36	Summe Auszahlungen aus der Finanzierungstätigkeit							81.100,00	81.100,00	0,00
SA4	Saldo (4) Geldfluss aus der Finanzierungstätigkeit (35 - 36)							-81.100,00	-81.100,00	0,00
SA5	Saldo (5) Geldfluss aus der voranschlagswirksamen Gebarung (Saldo 3 + Saldo 4)							-111.600,00	-111.600,00	0,00
18	Landesverteidigung									
180	Zivilschutz									
180000	Zivilschutz									
Operative Gebarung										
6/180000+829910	Mittel aus Geldfluss aus der operativen Gebarung	2116	3116	1 18	0,00	0,00	0,00	0,00	0,00	0,00
6/180000+899000	Entnahmen aus Verrechnungsrücklagen zwischen operativer Gebarung und Projekten	2116		1	45.000,00	45.000,00	0,00	0,00	0,00	0,00
SU 21 / 31	Summe Erträge / Einzahlungen operative Gebarung				45.000,00	45.000,00	0,00	0,00	0,00	0,00
1/180000-400200	Geringwertige Wirtschaftsgüter (GWG)	2221	3221	23	1.000,00	6.500,00	-5.500,00	1.000,00	6.500,00	-5.500,00
1/180000-430000	Lebensmittel	2221	3221	23	500,00	500,00	0,00	500,00	500,00	0,00
1/180000-457000	Druckwerke	2221	3221	23	500,00	500,00	0,00	500,00	500,00	0,00

2. Nachtragsvoranschlag 2024

Marktgemeinde Brunn am Gebirge

NVA Ergebnis- und Finanzierungsvoranschlag Detailnachweis

		MVAG		VC QU	Ergebnisvoranschlag			Finanzierungsvoranschlag		
		EH	FH		VA 2024 inkl. NVA	VA 2024	2. NVA	VA 2024 inkl. NVA	VA 2024	2. NVA
1/180000-614500	Instandhaltung von Gebäude - Investitionen in fremde Gebäude	2224	3224	24	1.500,00	1.500,00	0,00	1.500,00	1.500,00	0,00
1/180000-619000	Instandhaltung von Sonderanlagen, sonstigen Grundstückseinrichtungen	2224	3224	24	500,00	500,00	0,00	500,00	500,00	0,00
1/180000-680000	Planmäßige Abschreibung	2226			8.300,00	8.300,00	0,00	0,00	0,00	0,00
1/180000-700200	Miete Festsaal - BEG	2223	3223	24	500,00	2.000,00	-1.500,00	500,00	2.000,00	-1.500,00
1/180000-726000	Mitgliedsbeiträge an Institutionen (Inland)	2225	3225	24	2.600,00	2.800,00	-200,00	2.600,00	2.800,00	-200,00
1/180000-728000	Entgelte für sonstige Leistungen	2225	3225	24	0,00	0,00	0,00	0,00	0,00	0,00
1/180000-728100	Entgelte für sonstige Leistungen - Weiterbildung	2225	3225	24	1.500,00	1.500,00	0,00	1.500,00	1.500,00	0,00
1/180000-728400	Entgelte für sonstige Leistungen Gebäudereinigungsfirma	2225	3225	24	1.500,00	1.500,00	0,00	1.500,00	1.500,00	0,00
1/180000-728820	Entgelte für sonstige Leistungen Veranstaltungen	2225	3225		4.000,00	4.000,00	0,00	4.000,00	4.000,00	0,00
1/180000-729910	Zuführung - operative Gebarung	2225	3225	24	0,00	0,00	0,00	0,00	0,00	0,00
1/180000-754000	Transfers an sonstige Träger des öffentlichen Rechts	2231	3231		2.000,00	2.000,00	0,00	2.000,00	2.000,00	0,00
SU 22 / 32	Summe Aufwendungen / Auszahlungen operative Gebarung				24.400,00	31.600,00	-7.200,00	16.100,00	23.300,00	-7.200,00
SA 0 / SA 1	(0) Nettoergebnis (21 - 22) / (1) Geldfluss operative Gebarung (31 - 32)				20.600,00	13.400,00	7.200,00	-16.100,00	-23.300,00	7.200,00
6/180000+895001	Entnahmen von allgemeinen Haushaltsrücklagen	2301		1	0,00	0,00	0,00	0,00	0,00	0,00
SA01	Saldo (01) Haushaltsrücklagen (230 - 240)				0,00	0,00	0,00	0,00	0,00	0,00
SA00	Saldo (00) Nettoergebnis nach Haushaltsrücklagen (Saldo 0 + Saldo 01)				20.600,00	13.400,00	7.200,00			
Investive Gebarung										
SU 33	Summe Einzahlungen investive Gebarung							0,00	0,00	0,00
1/180000-042000	Amts-, Betriebs- und Geschäftsausstattung		3415	2	0,00	0,00	0,00	0,00	3.000,00	-3.000,00
1/180000-050000	Sonderanlagen, sonstige Grundstückseinrichtungen		3412	2 40	0,00	0,00	0,00	0,00	3.000,00	-3.000,00
5/180000-050000	Sonderanlagen Blackout		3412	1 40	0,00	0,00	0,00	45.000,00	45.000,00	0,00
5/180000-050010	Planerleistungen Blackout		3412	1 40	0,00	0,00	0,00	0,00	0,00	0,00
SU 34	Summe Auszahlungen investive Gebarung							45.000,00	51.000,00	-6.000,00
SA2	Saldo (2) Geldfluss aus der Investiven Gebarung (33 - 34)							-45.000,00	-51.000,00	6.000,00
SA3	Saldo (3) Nettofinanzierungssaldo (Saldo 1 + Saldo 2)							-61.100,00	-74.300,00	13.200,00
Finanzierungstätigkeit										
SU 35	Summe Einzahlungen aus der Finanzierungstätigkeit							0,00	0,00	0,00
SU 36	Summe Auszahlungen aus der Finanzierungstätigkeit							0,00	0,00	0,00
SA4	Saldo (4) Geldfluss aus der Finanzierungstätigkeit (35 - 36)							0,00	0,00	0,00
SA5	Saldo (5) Geldfluss aus der voranschlagswirksamen Gebarung (Saldo 3 + Saldo 4)							-61.100,00	-74.300,00	13.200,00

2. Nachtragsvoranschlag 2024

Marktgemeinde Brunn am Gebirge

NVA Ergebnis- und Finanzierungsvoranschlag Detailnachweis

		MVAG		VC QU	Ergebnisvoranschlag			Finanzierungsvoranschlag		
		EH	FH		VA 2024 inkl. NVA	VA 2024	2. NVA	VA 2024 inkl. NVA	VA 2024	2. NVA
189	Sonstige Einrichtungen und Maßnahmen									
189000	Sonstige Einrichtungen und Maßnahmen									
Operative Gebarung										
SU 21 / 31	Summe Erträge / Einzahlungen operative Gebarung				0,00	0,00	0,00	0,00	0,00	0,00
1/189000-728000	Entgelte für sonstige Leistungen - Stellungspflichtige	2225	3225	24	1.500,00	1.500,00	0,00	1.500,00	1.500,00	0,00
SU 22 / 32	Summe Aufwendungen / Auszahlungen operative Gebarung				1.500,00	1.500,00	0,00	1.500,00	1.500,00	0,00
SA 0 / SA 1	(0) Nettoergebnis (21 - 22) / (1) Geldfluss operative Gebarung (31 – 32)				-1.500,00	-1.500,00	0,00	-1.500,00	-1.500,00	0,00
SA01	Saldo (01) Haushaltsrücklagen (230 - 240)				0,00	0,00	0,00	0,00	0,00	0,00
SA00	Saldo (00) Nettoergebnis nach Haushaltsrücklagen (Saldo 0 + Saldo 01)				-1.500,00	-1.500,00	0,00			
Investive Gebarung										
SU 33	Summe Einzahlungen investive Gebarung							0,00	0,00	0,00
SU 34	Summe Auszahlungen investive Gebarung							0,00	0,00	0,00
SA2	Saldo (2) Geldfluss aus der Investiven Gebarung (33 – 34)							0,00	0,00	0,00
SA3	Saldo (3) Nettofinanzierungssaldo (Saldo 1 + Saldo 2)							-1.500,00	-1.500,00	0,00
Finanzierungstätigkeit										
SU 35	Summe Einzahlungen aus der Finanzierungstätigkeit							0,00	0,00	0,00
SU 36	Summe Auszahlungen aus der Finanzierungstätigkeit							0,00	0,00	0,00
SA4	Saldo (4) Geldfluss aus der Finanzierungstätigkeit (35 – 36)							0,00	0,00	0,00
SA5	Saldo (5) Geldfluss aus der voranschlagswirksamen Gebarung (Saldo 3 + Saldo 4)							-1.500,00	-1.500,00	0,00

2. Nachtragsvoranschlag 2024

Marktgemeinde Brunn am Gebirge

NVA Ergebnis- und Finanzierungsvoranschlag Detailnachweis

		MVAG		VC QU	Ergebnisvoranschlag			Finanzierungsvoranschlag		
		EH	FH		VA 2024 inkl. NVA	VA 2024	2. NVA	VA 2024 inkl. NVA	VA 2024	2. NVA
2 Unterricht, Erziehung, Sport und Wissenschaft										
21	Allgemeinbildender Unterricht									
211	Volksschulen									
211000	Volksschule - Wienerstraße									
Operative Gebarung										
2/211000+810000	Erträge aus Leistungen - Frühbetreuung	2114	3114	13	4.000,00	4.000,00	0,00	4.000,00	4.000,00	0,00
2/211000+811000	Miet- und Pächtertrag - Sportreferat	2115	3115	14	28.000,00	27.000,00	1.000,00	28.000,00	27.000,00	1.000,00
2/211000+811010	Miet- und Pächtertrag - Sportreferat (Vereinsförderung)	2115	3115	14	5.000,00	5.000,00	0,00	5.000,00	5.000,00	0,00
2/211000+817000	Erträge aus der Auflösung von sonstigen Rückstellungen	2117			29.200,00	29.200,00	0,00	0,00	0,00	0,00
2/211000+829100	Sonstige Erträge Kaution Operating Leasing	2116	3116	18	0,00	0,00	0,00	0,00	0,00	0,00
6/211000+829910	Mittel aus Geldfluss der operativen Gebarung	2116	3116	1 18	0,00	0,00	0,00	0,00	0,00	0,00
2/211000+861000	Transfers von Ländern, Landesfonds und Landeskammern (Zinsenzuschuss)	2121	3121	15	33.600,00	33.600,00	0,00	33.600,00	33.600,00	0,00
2/211000+862000	Transfers von Gemeinden, Gemeindeverbände (ohne marktbestimmte Tätigkeit) und Gemeindefonds	2121	3121	15	0,00	0,00	0,00	0,00	0,00	0,00
SU 21 / 31	Summe Erträge / Einzahlungen operative Gebarung				99.800,00	98.800,00	1.000,00	70.600,00	69.600,00	1.000,00
1/211000-400200	Geringwertige Wirtschaftsgüter	2221	3221	23	10.000,00	10.000,00	0,00	10.000,00	10.000,00	0,00
1/211000-430000	Lebensmittel	2221	3221	23	500,00	200,00	300,00	500,00	200,00	300,00
1/211000-454000	Reinigungsmittel	2221	3221	23	4.700,00	4.700,00	0,00	4.700,00	4.700,00	0,00
1/211000-456000	Schreib-, Zeichen- und sonstige Büromittel	2221	3221	23	8.000,00	7.500,00	500,00	8.000,00	7.500,00	500,00
1/211000-457000	Druckwerke, Gesetzblätter, Zeitschriften, Formulare	2221	3221	23	2.200,00	2.000,00	200,00	2.200,00	2.000,00	200,00
1/211000-458000	Mittel zur ärztlichen Betreuung und Gesundheitsvorsorge	2221	3221	23	1.000,00	1.000,00	0,00	1.000,00	1.000,00	0,00
1/211000-459000	Sonstige Verbrauchsgüter	2221	3221	23	500,00	500,00	0,00	500,00	500,00	0,00
1/211000-459100	Lehr- und Lernmittel	2221	3221	23	11.000,00	11.000,00	0,00	11.000,00	11.000,00	0,00
1/211000-510000	Bezüge Vertragsbedienstete Schema I Angestellte	2211	3211	20	21.800,00	18.800,00	3.000,00	21.800,00	18.800,00	3.000,00
1/211000-511000	Bezüge Vertragsbedienstete Schema II Arbeiter	2211	3211	20	166.400,00	138.400,00	28.000,00	166.400,00	138.400,00	28.000,00
1/211000-565000	Mehrleistungsvergütungen	2211	3211	20	500,00	0,00	500,00	500,00	0,00	500,00
1/211000-566000	Zuwendungen aus Anlass von Dienstjubiläen	2212	3212	20	0,00	0,00	0,00	0,00	0,00	0,00
1/211000-569000	Sonstige Nebengebühren	2211	3211	20	500,00	500,00	0,00	500,00	500,00	0,00

2. Nachtragsvoranschlag 2024

Marktgemeinde Brunn am Gebirge

NVA Ergebnis- und Finanzierungsvoranschlag Detailnachweis

		MVAG		VC QU	Ergebnisvoranschlag			Finanzierungsvoranschlag		
		EH	FH		VA 2024 inkl. NVA	VA 2024	2. NVA	VA 2024 inkl. NVA	VA 2024	2. NVA
1/211000-580000	DGB zum Ausgleichsfonds für Familienbeihilfe	2212	3212	20	3.000,00	3.000,00	0,00	3.000,00	3.000,00	0,00
1/211000-582200	Sonstige Dienstgeberbeiträge zur sozialen Sicherheit BVA	2212	3212	20	28.800,00	28.800,00	0,00	28.800,00	28.800,00	0,00
1/211000-588000	Kommunalsteuer	2212	3212	20	4.500,00	4.500,00	0,00	4.500,00	4.500,00	0,00
1/211000-591000	Dotierung von Rückstellungen für Abfertigungen	2214			3.300,00	3.300,00	0,00	0,00	0,00	0,00
1/211000-592000	Dotierung von Rückstellungen für Jubiläumszuwendungen	2214			700,00	700,00	0,00	0,00	0,00	0,00
1/211000-600000	Strom	2222	3222	24	6.600,00	12.600,00	-6.000,00	6.600,00	12.600,00	-6.000,00
1/211000-600300	Wärme	2222	3222	24	23.000,00	17.000,00	6.000,00	23.000,00	17.000,00	6.000,00
1/211000-614000	Instandhaltung von Gebäuden	2224	3224	24	10.000,00	50.000,00	-40.000,00	10.000,00	50.000,00	-40.000,00
1/211000-618000	Instandhaltung von sonstigen Anlagen	2224	3224	24	5.000,00	5.000,00	0,00	5.000,00	5.000,00	0,00
1/211000-621000	Sonstige Transporte durch öffentliche Verkehrsmittel	2222	3222	24	9.000,00	8.000,00	1.000,00	9.000,00	8.000,00	1.000,00
1/211000-631000	Telekommunikationsdienste	2222	3222	24	3.400,00	3.300,00	100,00	3.400,00	3.300,00	100,00
1/211000-650000/2	Zinsen für Finanzschulden in Euro	2241	3241	25	23.400,00	23.400,00	0,00	23.400,00	23.400,00	0,00
1/211000-670000	Versicherungen	2222	3222	24	11.000,00	10.800,00	200,00	11.000,00	10.800,00	200,00
1/211000-680000	Planmäßige Abschreibung	2226			55.500,00	55.500,00	0,00	0,00	0,00	0,00
1/211000-700000	Miet- und Pachtaufwand	2223	3223	24	400,00	400,00	0,00	400,00	400,00	0,00
1/211000-700100	Miet- und Pachtaufwand - Bauzins	2223	3223	24	25.000,00	25.000,00	0,00	25.000,00	25.000,00	0,00
1/211000-700200	Miete Festsaal - BEG	2223	3223	24	2.200,00	4.500,00	-2.300,00	2.200,00	4.500,00	-2.300,00
1/211000-705000	Ausgaben für Operatives Leasing	2223	3223	24	120.500,00	120.500,00	0,00	120.500,00	120.500,00	0,00
1/211000-710000	Öffentliche Abgaben, ohne Gebühren gemäß FAG	2225	3225	24	2.600,00	2.600,00	0,00	2.600,00	2.600,00	0,00
1/211000-711200	Gebühren für die Benützung von Gemeindeeinrichtungen (GVA)	2225	3225	24	13.600,00	13.700,00	-100,00	13.600,00	13.700,00	-100,00
1/211000-724000	Reisegebühren	2225	3225	24	1.800,00	1.800,00	0,00	1.800,00	1.800,00	0,00
1/211000-728000	Entgelte für sonstige Leistungen	2225	3225	24	32.000,00	38.500,00	-6.500,00	32.000,00	38.500,00	-6.500,00
1/211000-728100	Entgelte für sonstige Leistungen - Englischkurse	2225	3225	24	20.000,00	20.000,00	0,00	20.000,00	20.000,00	0,00
1/211000-728400	Entgelte für sonstige Leistungen Gebäudereinigungsfirma	2225	3225	24	73.000,00	66.000,00	7.000,00	73.000,00	66.000,00	7.000,00
1/211000-728500	Entgelte für sonstige Leistungen Software, Softwarewartung	2225	3225	24	8.000,00	9.000,00	-1.000,00	8.000,00	9.000,00	-1.000,00
1/211000-728920/2	Entgelte für sonstige Leistungen Sicherheitsbeauftragter	2225	3225	24	1.000,00	500,00	500,00	1.000,00	500,00	500,00
1/211000-728920/3	Entgelte für sonstige Leistungen Brandschutzbeauftragter	2225	3225	24	10.100,00	8.500,00	1.600,00	10.100,00	8.500,00	1.600,00
1/211000-729910	Zuführung - operative Gebarung	2225	3225	24	0,00	0,00	0,00	0,00	0,00	0,00

2. Nachtragsvoranschlag 2024

Marktgemeinde Brunn am Gebirge

NVA Ergebnis- und Finanzierungsvoranschlag Detailnachweis

		MVAG		VC QU	Ergebnisvoranschlag			Finanzierungsvoranschlag		
		EH	FH		VA 2024 inkl. NVA	VA 2024	2. NVA	VA 2024 inkl. NVA	VA 2024	2. NVA
1/211000-768000	Sonstige laufende Transferzahlungen an private Haushalte	2234	3234	27	1.200,00	1.200,00	0,00	1.200,00	1.200,00	0,00
SU 22 / 32	Summe Aufwendungen / Auszahlungen operative Gebarung				725.700,00	732.700,00	-7.000,00	666.200,00	673.200,00	-7.000,00
SA 0 / SA 1	(0) Nettoergebnis (21 - 22) / (1) Geldfluss operative Gebarung (31 - 32)				-625.900,00	-633.900,00	8.000,00	-595.600,00	-603.600,00	8.000,00
SA01	Saldo (01) Haushaltsrücklagen (230 - 240)				0,00	0,00	0,00	0,00	0,00	0,00
SA00	Saldo (00) Nettoergebnis nach Haushaltsrücklagen (Saldo 0 + Saldo 01)				-625.900,00	-633.900,00	8.000,00			
Investive Gebarung										
SU 33	Summe Einzahlungen investive Gebarung							0,00	0,00	0,00
1/211000-042000	Amts-, Betriebs- und Geschäftsausstattung		3415	2 41	0,00	0,00	0,00	85.000,00	85.000,00	0,00
1/211000-050000	Sonderanlagen, sonstige Grundstückseinrichtungen		3412	2	0,00	0,00	0,00	0,00	75.000,00	-75.000,00
5/211000-050000	Sonderanlagen		3412	40	0,00	0,00	0,00	0,00	0,00	0,00
5/211000-050100	Sonderanlagen Nachhaltigkeitsprojekt		3412	1 40	0,00	0,00	0,00	0,00	0,00	0,00
5/211000-050110	Planerleistungen Nachhaltigkeitsprojekt		3412	1 40	0,00	0,00	0,00	0,00	0,00	0,00
SU 34	Summe Auszahlungen investive Gebarung							85.000,00	160.000,00	-75.000,00
SA2	Saldo (2) Geldfluss aus der Investiven Gebarung (33 - 34)							-85.000,00	-160.000,00	75.000,00
SA3	Saldo (3) Nettofinanzierungssaldo (Saldo 1 + Saldo 2)							-680.600,00	-763.600,00	83.000,00
Finanzierungstätigkeit										
SU 35	Summe Einzahlungen aus der Finanzierungstätigkeit							0,00	0,00	0,00
1/211000-346000/2	Investitionsdarlehen von Finanzunternehmen		3614	65	0,00	0,00	0,00	161.200,00	161.200,00	0,00
SU 36	Summe Auszahlungen aus der Finanzierungstätigkeit							161.200,00	161.200,00	0,00
SA4	Saldo (4) Geldfluss aus der Finanzierungstätigkeit (35 - 36)							-161.200,00	-161.200,00	0,00
SA5	Saldo (5) Geldfluss aus der voranschlagswirksamen Gebarung (Saldo 3 + Saldo 4)							-841.800,00	-924.800,00	83.000,00
211100	Volksschule Schubertstraße									
Operative Gebarung										
2/211100+808000	Essensbeitrag	2116	3116	16	0,00	0,00	0,00	0,00	0,00	0,00
2/211100+810000	Erträge aus Leistungen - Frühbetreuung	2114	3114	13	4.000,00	4.000,00	0,00	4.000,00	4.000,00	0,00
2/211100+810001	Erträge aus Leistungen (Sonnenstrom)	2114	3114	13	28.000,00	28.000,00	0,00	28.000,00	28.000,00	0,00
2/211100+810010	Erträge aus Leistungen - Nachmittagsbetreuung (getrennte Form)	2114	3114	13	92.000,00	92.000,00	0,00	92.000,00	92.000,00	0,00
2/211100+810020	Erträge aus Leistungen - Nachmittagsbetreuung (verschränkte Form)	2114	3114	13	115.000,00	115.000,00	0,00	115.000,00	115.000,00	0,00
2/211100+810030	Erträge aus Leistungen - Essensbeitrag	2114	3114	13	114.000,00	105.000,00	9.000,00	114.000,00	105.000,00	9.000,00
2/211100+811000	Miet- und Pachtertrag - Sportreferat	2115	3115	14	15.000,00	15.000,00	0,00	15.000,00	15.000,00	0,00
2/211100+811010	Miet- und Pachtertrag - Sportreferat (Vereinsförderung)	2115	3115	14	12.000,00	12.000,00	0,00	12.000,00	12.000,00	0,00

2. Nachtragsvoranschlag 2024

Marktgemeinde Brunn am Gebirge

NVA Ergebnis- und Finanzierungsvoranschlag Detailnachweis

		MVAG		VC QU	Ergebnisvoranschlag			Finanzierungsvoranschlag		
		EH	FH		VA 2024 inkl. NVA	VA 2024	2. NVA	VA 2024 inkl. NVA	VA 2024	2. NVA
2/211100+811020	Miet- und Pächtertrag	2115	3115	14	2.300,00	2.300,00	0,00	2.300,00	2.300,00	0,00
2/211100+813000	Erträge aus der Auflösung von Investitionszuschüssen (Kapitaltransfers)	2127			13.600,00	13.600,00	0,00	0,00	0,00	0,00
2/211100+829000	Sonstige Erträge	2116	3116	18	1.300,00	1.300,00	0,00	1.300,00	1.300,00	0,00
2/211100+861200	Transfers von Ländern, Landesfonds und Landeskammern (Zinsenzuschuss)	2121	3121	15	240.000,00	240.000,00	0,00	240.000,00	240.000,00	0,00
2/211100+862000	Transfers von Gemeinden, Gemeindeverbände (ohne marktbestimmte Tätigkeit) und Gemeindefonds	2121	3121	15	1.200,00	1.200,00	0,00	1.200,00	1.200,00	0,00
6/211100+899000	Entnahmen aus Verrechnungsrücklagen zwischen operativer Gebarung und Projekten	2116		1	5.000,00	5.000,00	0,00	0,00	0,00	0,00
SU 21 / 31	Summe Erträge / Einzahlungen operative Gebarung				643.400,00	634.400,00	9.000,00	624.800,00	615.800,00	9.000,00
1/211100-400200	Geringwertige Wirtschaftsgüter	2221	3221	23	3.000,00	3.000,00	0,00	3.000,00	3.000,00	0,00
1/211100-420000	Pflanzliche Rohstoffe	2221	3221	23	300,00	200,00	100,00	300,00	200,00	100,00
1/211100-430000	Lebensmittel	2221	3221	23	134.000,00	140.000,00	-6.000,00	134.000,00	140.000,00	-6.000,00
1/211100-452000	Treibstoffe	2221	3221		300,00	300,00	0,00	300,00	300,00	0,00
1/211100-454000	Reinigungsmittel	2221	3221	23	9.000,00	9.000,00	0,00	9.000,00	9.000,00	0,00
1/211100-456000	Schreib-, Zeichen- und sonstige Büromittel	2221	3221	23	8.000,00	7.500,00	500,00	8.000,00	7.500,00	500,00
1/211100-457000	Druckwerke	2221	3221	23	5.000,00	4.000,00	1.000,00	5.000,00	4.000,00	1.000,00
1/211100-458000	Mittel zur ärztlichen Betreuung und Gesundheitsvorsorge	2221	3221	23	500,00	500,00	0,00	500,00	500,00	0,00
1/211100-459000	Sonstige Verbrauchsgüter	2221	3221	23	1.000,00	1.000,00	0,00	1.000,00	1.000,00	0,00
1/211100-459100	Lehr- und Lernmittel	2221	3221	23	10.000,00	10.000,00	0,00	10.000,00	10.000,00	0,00
1/211100-511000	Bezüge Vertragsbedienstete Schema II Arbeiter	2211	3211	20	177.200,00	177.200,00	0,00	177.200,00	177.200,00	0,00
1/211100-565000	Mehrleistungsvergütungen	2211	3211	20	600,00	0,00	600,00	600,00	0,00	600,00
1/211100-580000	DGB zum Ausgleichsfonds für Familienbeihilfe	2212	3212	20	7.500,00	7.500,00	0,00	7.500,00	7.500,00	0,00
1/211100-582100	Sonstige Dienstgeberbeiträge zur sozialen Sicherheit ÖGK	2212	3212	20	7.500,00	7.500,00	0,00	7.500,00	7.500,00	0,00
1/211100-582200	Sonstige Dienstgeberbeiträge zur sozialen Sicherheit BVA	2212	3212	20	30.200,00	30.200,00	0,00	30.200,00	30.200,00	0,00
1/211100-588000	Kommunalsteuer	2212	3212	20	4.300,00	4.300,00	0,00	4.300,00	4.300,00	0,00
1/211100-591000	Dotierung von Rückstellungen für Abfertigungen	2214			1.300,00	1.300,00	0,00	0,00	0,00	0,00
1/211100-592000	Dotierung von Rückstellungen für Jubiläumszuwendungen	2214			1.000,00	1.000,00	0,00	0,00	0,00	0,00
1/211100-600000	Strom	2222	3222	24	18.000,00	17.100,00	900,00	18.000,00	17.100,00	900,00
1/211100-600300	Wärme	2222	3222	24	8.000,00	20.400,00	-12.400,00	8.000,00	20.400,00	-12.400,00

2. Nachtragsvoranschlag 2024

Marktgemeinde Brunn am Gebirge

NVA Ergebnis- und Finanzierungsvoranschlag Detailnachweis

		MVAG		VC QU	Ergebnisvoranschlag			Finanzierungsvoranschlag		
		EH	FH		VA 2024 inkl. NVA	VA 2024	2. NVA	VA 2024 inkl. NVA	VA 2024	2. NVA
1/211100-614000	Instandhaltung von Gebäuden	2224	3224	24	59.000,00	11.000,00	48.000,00	59.000,00	11.000,00	48.000,00
1/211100-618000	Instandhaltung von sonstigen Anlagen	2224	3224	24	15.000,00	15.000,00	0,00	15.000,00	15.000,00	0,00
1/211100-619000	Instandhaltung von Sonderanlagen, sonstigen Grundstückseinrichtungen	2224	3224	24	2.100,00	2.000,00	100,00	2.100,00	2.000,00	100,00
1/211100-621000	Sonstige Transporte durch öffentliche Verkehrsmittel	2222	3222	24	15.000,00	10.000,00	5.000,00	15.000,00	10.000,00	5.000,00
1/211100-631000	Telekommunikationsdienste	2222	3222	24	7.000,00	6.500,00	500,00	7.000,00	6.500,00	500,00
1/211100-650000/4	Zinsen für Finanzschulden in Euro	2241	3241		29.500,00	29.500,00	0,00	29.500,00	29.500,00	0,00
1/211100-670000	Versicherungen	2222	3222	24	11.000,00	11.000,00	0,00	11.000,00	11.000,00	0,00
1/211100-680000	Planmäßige Abschreibung	2226			270.200,00	270.200,00	0,00	0,00	0,00	0,00
1/211100-683000	Verluste aus dem Abgang von Sachanlagen und immateriellen Vermögenswerten	2226			0,00	0,00	0,00	0,00	0,00	0,00
1/211100-700200	Miete Festsaal - BEG	2223	3223	24	0,00	0,00	0,00	0,00	0,00	0,00
1/211100-711200	Gebühren für die Benützung von Gemeindeeinrichtungen (GVA)	2225	3225	24	13.800,00	14.200,00	-400,00	13.800,00	14.200,00	-400,00
1/211100-728000	Entgelte für sonstige Leistungen	2225	3225	24	43.000,00	33.000,00	10.000,00	43.000,00	33.000,00	10.000,00
1/211100-728100	Entgelte für sonstige Leistungen - Englischkurse, Schulassistenz	2225	3225	24	80.000,00	80.000,00	0,00	80.000,00	80.000,00	0,00
1/211100-728200	Entgelte für sonstige Leistungen	2225	3225	24	0,00	0,00	0,00	0,00	0,00	0,00
1/211100-728400	Entgelte für sonstige Leistungen Gebäudereinigungsfirma	2225	3225	24	20.000,00	20.000,00	0,00	20.000,00	20.000,00	0,00
1/211100-728500	Entgelte für sonstige Leistungen Software, Softwarewartung	2225	3225	24	12.000,00	12.000,00	0,00	12.000,00	12.000,00	0,00
1/211100-728820	Entgelte für sonstige Leistungen - Veranstaltungen	2225	3225	24	0,00	6.000,00	-6.000,00	0,00	6.000,00	-6.000,00
1/211100-728920/2	Entgelte für sonstige Leistungen Sicherheitsbeauftragter	2225	3225	24	1.400,00	900,00	500,00	1.400,00	900,00	500,00
1/211100-728920/3	Entgelte für sonstige Leistungen Brandschutzbeauftragter	2225	3225	24	8.500,00	8.500,00	0,00	8.500,00	8.500,00	0,00
1/211100-728930	Entgelte für sonstige Leistungen - Autistenhilfe	2225	3225	24	0,00	0,00	0,00	0,00	0,00	0,00
1/211100-768000	Sonstige laufende Transferzahlungen an private Haushalte	2234	3234	27	1.200,00	1.200,00	0,00	1.200,00	1.200,00	0,00
SU 22 / 32	Summe Aufwendungen / Auszahlungen operative Gebarung				1.015.400,00	973.000,00	42.400,00	742.900,00	700.500,00	42.400,00
SA 0 / SA 1	(0) Nettoergebnis (21 - 22) / (1) Geldfluss operative Gebarung (31 - 32)				-372.000,00	-338.600,00	-33.400,00	-118.100,00	-84.700,00	-33.400,00
SA01	Saldo (01) Haushaltsrücklagen (230 - 240)				0,00	0,00	0,00	0,00	0,00	0,00
SA00	Saldo (00) Nettoergebnis nach Haushaltsrücklagen (Saldo 0 + Saldo 01)				-372.000,00	-338.600,00	-33.400,00			
Investive Gebarung										
SU 33	Summe Einzahlungen investive Gebarung							0,00	0,00	0,00
5/211100-010000	Gebäude und Bauten		3413	1	0,00	0,00	0,00	100.000,00	560.000,00	-460.000,00
5/211100-010010	Gebäude und Bauten - Planerleistungen		3413	1	0,00	0,00	0,00	35.000,00	35.000,00	0,00

2. Nachtragsvoranschlag 2024

Marktgemeinde Brunn am Gebirge

NVA Ergebnis- und Finanzierungsvoranschlag Detailnachweis

	MVAG	VC QU	Ergebnisvoranschlag				Finanzierungsvoranschlag			
			EH	FH	VA 2024 inkl. NVA	VA 2024	2. NVA	VA 2024 inkl. NVA	VA 2024	2. NVA
1/211100-042000	Amts-, Betriebs- und Geschäftsausstattung	3415	2	41	0,00	0,00	0,00	2.000,00	2.000,00	0,00
1/211100-050000	Sonderanlagen, sonstige Grundstückseinrichtungen	3412	2		0,00	0,00	0,00	15.000,00	15.000,00	0,00
SU 34	Summe Auszahlungen investive Gebarung							152.000,00	612.000,00	-460.000,00
SA2	Saldo (2) Geldfluss aus der Investiven Gebarung (33 – 34)							-152.000,00	-612.000,00	460.000,00
SA3	Saldo (3) Nettofinanzierungssaldo (Saldo 1 + Saldo 2)							-270.100,00	-696.700,00	426.600,00
Finanzierungstätigkeit										
6/211100+346000/4	Investitionsdarlehen von Finanzunternehmen	3514	1		0,00	0,00	0,00	590.000,00	590.000,00	0,00
SU 35	Summe Einzahlungen aus der Finanzierungstätigkeit							590.000,00	590.000,00	0,00
SU 36	Summe Auszahlungen aus der Finanzierungstätigkeit							0,00	0,00	0,00
SA4	Saldo (4) Geldfluss aus der Finanzierungstätigkeit (35 – 36)							590.000,00	590.000,00	0,00
SA5	Saldo (5) Geldfluss aus der voranschlagswirksamen Gebarung (Saldo 3 + Saldo 4)							319.900,00	-106.700,00	426.600,00
211110	Volksschule - Schubertstr. - Nachmittagsbetreuung									
Operative Gebarung										
2/211110+817000	Erträge aus der Auflösung von sonstigen Rückstellungen	2117			15.600,00	15.600,00	0,00	0,00	0,00	0,00
2/211110+861000	Transfers von Ländern, Landesfonds und Landeskammern	2121	3121	15	82.000,00	82.000,00	0,00	82.000,00	82.000,00	0,00
SU 21 / 31	Summe Erträge / Einzahlungen operative Gebarung				97.600,00	97.600,00	0,00	82.000,00	82.000,00	0,00
1/211110-400200	Geringwertige Wirtschaftsgüter	2221	3221	23	500,00	1.000,00	-500,00	500,00	1.000,00	-500,00
1/211110-420000	Pflanzliche Rohstoffe	2221	3221	23	0,00	100,00	-100,00	0,00	100,00	-100,00
1/211110-430000	Lebensmittel	2221	3221	23	500,00	800,00	-300,00	500,00	800,00	-300,00
1/211110-456000	Schreib-, Zeichen- und sonstige Büromittel	2221	3221	23	300,00	600,00	-300,00	300,00	600,00	-300,00
1/211110-459000	Sonstige Verbrauchsgüter	2221	3221	23	200,00	0,00	200,00	200,00	0,00	200,00
1/211110-459100	Lehr- und Lernmittel	2221	3221	23	10.000,00	10.000,00	0,00	10.000,00	10.000,00	0,00
1/211110-510000	Bezüge Vertragsbedienstete Schema I Angestellte	2211	3211	20	423.600,00	410.600,00	13.000,00	423.600,00	410.600,00	13.000,00
1/211110-523000	Geldbezüge der nicht ganzjährig beschäftigten Arbeiterinnen und Arbeiter	2211	3211		2.200,00	2.200,00	0,00	2.200,00	2.200,00	0,00
1/211110-565000	Mehrleistungsvergütungen	2211	3211	20	2.500,00	0,00	2.500,00	2.500,00	0,00	2.500,00
1/211110-569000	Sonstige Nebengebühren	2211	3211	20	5.300,00	5.300,00	0,00	5.300,00	5.300,00	0,00
1/211110-580000	DGB zum Ausgleichsfonds für Familienbeihilfe	2212	3212	20	12.600,00	6.600,00	6.000,00	12.600,00	6.600,00	6.000,00
1/211110-582200	Sonstige Dienstgeberbeiträge zur sozialen Sicherheit BVA	2212	3212	20	88.000,00	88.000,00	0,00	88.000,00	88.000,00	0,00
1/211110-588000	Kommunalsteuer	2212	3212	20	10.900,00	10.900,00	0,00	10.900,00	10.900,00	0,00

2. Nachtragsvoranschlag 2024

Marktgemeinde Brunn am Gebirge

NVA Ergebnis- und Finanzierungsvoranschlag Detailnachweis

		MVAG		VC QU	Ergebnisvoranschlag			Finanzierungsvoranschlag		
		EH	FH		VA 2024 inkl. NVA	VA 2024	2. NVA	VA 2024 inkl. NVA	VA 2024	2. NVA
1/211110-592000	Dotierung von Rückstellungen für Jubiläumswendungen	2214			8.800,00	8.800,00	0,00	0,00	0,00	0,00
1/211110-621000	Sonstige Transporte durch öffentliche Verkehrsmittel	2222	3222	24	100,00	100,00	0,00	100,00	100,00	0,00
1/211110-680000	Planmäßige Abschreibung	2226			200,00	200,00	0,00	0,00	0,00	0,00
1/211110-720000	Kostenbeiträge (Kostensätze) für Leistungen	2225	3225	24	20.000,00	20.000,00	0,00	20.000,00	20.000,00	0,00
1/211110-728000	Entgelte für sonstige Leistungen	2225	3225	24	600,00	600,00	0,00	600,00	600,00	0,00
1/211110-768000	Sonstige laufende Transferzahlungen an private Haushalte	2234	3234	27	2.000,00	2.000,00	0,00	2.000,00	2.000,00	0,00
SU 22 / 32	Summe Aufwendungen / Auszahlungen operative Gebarung				588.300,00	567.800,00	20.500,00	579.300,00	558.800,00	20.500,00
SA 0 / SA 1	(0) Nettoergebnis (21 - 22) / (1) Geldfluss operative Gebarung (31 - 32)				-490.700,00	-470.200,00	-20.500,00	-497.300,00	-476.800,00	-20.500,00
SA01	Saldo (01) Haushaltsrücklagen (230 - 240)				0,00	0,00	0,00	0,00	0,00	0,00
SA00	Saldo (00) Nettoergebnis nach Haushaltsrücklagen (Saldo 0 + Saldo 01)				-490.700,00	-470.200,00	-20.500,00			
Investive Gebarung										
SU 33	Summe Einzahlungen investive Gebarung							0,00	0,00	0,00
SU 34	Summe Auszahlungen investive Gebarung							0,00	0,00	0,00
SA2	Saldo (2) Geldfluss aus der Investiven Gebarung (33 - 34)							0,00	0,00	0,00
SA3	Saldo (3) Nettofinanzierungssaldo (Saldo 1 + Saldo 2)							-497.300,00	-476.800,00	-20.500,00
Finanzierungstätigkeit										
SU 35	Summe Einzahlungen aus der Finanzierungstätigkeit							0,00	0,00	0,00
SU 36	Summe Auszahlungen aus der Finanzierungstätigkeit							0,00	0,00	0,00
SA4	Saldo (4) Geldfluss aus der Finanzierungstätigkeit (35 - 36)							0,00	0,00	0,00
SA5	Saldo (5) Geldfluss aus der voranschlagswirksamen Gebarung (Saldo 3 + Saldo 4)							-497.300,00	-476.800,00	-20.500,00
211200	Auswärtige Schüler - Maria Enzersdorf									
Operative Gebarung										
SU 21 / 31	Summe Erträge / Einzahlungen operative Gebarung				0,00	0,00	0,00	0,00	0,00	0,00
1/211200-752000	Laufende Transferzahlungen an Gemeinden, -verbände und -fonds	2231	3231	26	0,00	20.000,00	-20.000,00	0,00	20.000,00	-20.000,00
SU 22 / 32	Summe Aufwendungen / Auszahlungen operative Gebarung				0,00	20.000,00	-20.000,00	0,00	20.000,00	-20.000,00
SA 0 / SA 1	(0) Nettoergebnis (21 - 22) / (1) Geldfluss operative Gebarung (31 - 32)				0,00	-20.000,00	20.000,00	0,00	-20.000,00	20.000,00
SA01	Saldo (01) Haushaltsrücklagen (230 - 240)				0,00	0,00	0,00	0,00	0,00	0,00
SA00	Saldo (00) Nettoergebnis nach Haushaltsrücklagen (Saldo 0 + Saldo 01)				0,00	-20.000,00	20.000,00			
Investive Gebarung										
SU 33	Summe Einzahlungen investive Gebarung							0,00	0,00	0,00
SU 34	Summe Auszahlungen investive Gebarung							0,00	0,00	0,00
SA2	Saldo (2) Geldfluss aus der Investiven Gebarung (33 - 34)							0,00	0,00	0,00
SA3	Saldo (3) Nettofinanzierungssaldo (Saldo 1 + Saldo 2)							0,00	-20.000,00	20.000,00

2. Nachtragsvoranschlag 2024

Marktgemeinde Brunn am Gebirge

NVA Ergebnis- und Finanzierungsvoranschlag Detailnachweis

		MVAG VC QU			Ergebnisvoranschlag			Finanzierungsvoranschlag		
		EH	FH		VA 2024 inkl. NVA	VA 2024	2. NVA	VA 2024 inkl. NVA	VA 2024	2. NVA
Finanzierungstätigkeit										
SU 35	Summe Einzahlungen aus der Finanzierungstätigkeit							0,00	0,00	0,00
SU 36	Summe Auszahlungen aus der Finanzierungstätigkeit							0,00	0,00	0,00
SA4	Saldo (4) Geldfluss aus der Finanzierungstätigkeit (35 – 36)							0,00	0,00	0,00
SA5	Saldo (5) Geldfluss aus der voranschlagswirksamen Gebarung (Saldo 3 + Saldo 4)							0,00	-20.000,00	20.000,00
212	Mittelschulen									
212000	Neue Mittelschulen									
Operative Gebarung										
2/212000+829100	Sonstige Erträge Kautio n Operating Leasing	2116	3116	18	48.000,00	48.000,00	0,00	48.000,00	48.000,00	0,00
SU 21 / 31	Summe Erträge / Einzahlungen operative Gebarung				48.000,00	48.000,00	0,00	48.000,00	48.000,00	0,00
1/212000-752000	Transfers an Gemeindeverbände - Schulumlage NMS Brunn	2231	3231	26	451.000,00	410.700,00	40.300,00	451.000,00	410.700,00	40.300,00
SU 22 / 32	Summe Aufwendungen / Auszahlungen operative Gebarung				451.000,00	410.700,00	40.300,00	451.000,00	410.700,00	40.300,00
SA 0 / SA 1	(0) Nettoergebnis (21 - 22) / (1) Geldfluss operative Gebarung (31 – 32)				-403.000,00	-362.700,00	-40.300,00	-403.000,00	-362.700,00	-40.300,00
SA01	Saldo (01) Haushaltsrücklagen (230 - 240)				0,00	0,00	0,00	0,00	0,00	0,00
SA00	Saldo (00) Nettoergebnis nach Haushaltsrücklagen (Saldo 0 + Saldo 01)				-403.000,00	-362.700,00	-40.300,00			
Investive Gebarung										
SU 33	Summe Einzahlungen investive Gebarung							0,00	0,00	0,00
SU 34	Summe Auszahlungen investive Gebarung							0,00	0,00	0,00
SA2	Saldo (2) Geldfluss aus der Investiven Gebarung (33 – 34)							0,00	0,00	0,00
SA3	Saldo (3) Nettofinanzierungssaldo (Saldo 1 + Saldo 2)							-403.000,00	-362.700,00	-40.300,00
Finanzierungstätigkeit										
SU 35	Summe Einzahlungen aus der Finanzierungstätigkeit							0,00	0,00	0,00
SU 36	Summe Auszahlungen aus der Finanzierungstätigkeit							0,00	0,00	0,00
SA4	Saldo (4) Geldfluss aus der Finanzierungstätigkeit (35 – 36)							0,00	0,00	0,00
SA5	Saldo (5) Geldfluss aus der voranschlagswirksamen Gebarung (Saldo 3 + Saldo 4)							-403.000,00	-362.700,00	-40.300,00
212100	Sporthalle Mittelschule									
Operative Gebarung										
2/212100+811000	Miet- und Pachtertrag - Sportreferat	2115	3115	14	135.000,00	135.000,00	0,00	135.000,00	135.000,00	0,00
2/212100+811010	Miet- und Pachtertrag - Sportreferat (Vereinsförderung)	2115	3115	14	39.000,00	39.000,00	0,00	39.000,00	39.000,00	0,00
2/212100+811100	Einnahmen aus der Untervermietung Betriebskosten	2115	3115	14	39.000,00	39.000,00	0,00	39.000,00	39.000,00	0,00
2/212100+811200	Bestandszins	2115	3115	14	98.000,00	98.000,00	0,00	98.000,00	98.000,00	0,00
2/212100+829000	Sonstige Erträge	2116	3116	18	9.000,00	9.000,00	0,00	9.000,00	9.000,00	0,00

2. Nachtragsvoranschlag 2024

Marktgemeinde Brunn am Gebirge

NVA Ergebnis- und Finanzierungsvoranschlag Detailnachweis

		MVAG		VC QU	Ergebnisvoranschlag			Finanzierungsvoranschlag		
		EH	FH		VA 2024 inkl. NVA	VA 2024	2. NVA	VA 2024 inkl. NVA	VA 2024	2. NVA
2/212100+861200/1	Transfers von Ländern, Landesfonds und Landeskammern (Zinszuschuss)	2121	3121	15	17.000,00	17.000,00	0,00	17.000,00	17.000,00	0,00
SU 21 / 31	Summe Erträge / Einzahlungen operative Gebarung				337.000,00	337.000,00	0,00	337.000,00	337.000,00	0,00
1/212100-400200	Geringwertige Wirtschaftsgüter	2221	3221	23	2.200,00	2.000,00	200,00	2.200,00	2.000,00	200,00
1/212100-454000	Reinigungsmittel	2221	3221	23	2.000,00	2.000,00	0,00	2.000,00	2.000,00	0,00
1/212100-458000	Mittel zur ärztlichen Betreuung und Gesundheitsvorsorge	2221	3221	23	400,00	100,00	300,00	400,00	100,00	300,00
1/212100-459000	Sonstige Verbrauchsgüter	2221	3221	23	500,00	500,00	0,00	500,00	500,00	0,00
1/212100-600000	Strom	2222	3222	24	11.200,00	11.200,00	0,00	11.200,00	11.200,00	0,00
1/212100-600300	Wärme	2222	3222	24	26.000,00	18.000,00	8.000,00	26.000,00	18.000,00	8.000,00
1/212100-614500	Instandhaltung Gebäude - Investitionen in fremde Gebäude	2224	3224	24	102.000,00	96.000,00	6.000,00	102.000,00	96.000,00	6.000,00
1/212100-618000	Instandhaltung von sonstigen Anlagen	2224	3224	24	5.000,00	5.000,00	0,00	5.000,00	5.000,00	0,00
1/212100-619000	Instandhaltung von Sonderanlagen, sonstigen Grundstückseinrichtungen	2224	3224	24	1.000,00	1.000,00	0,00	1.000,00	1.000,00	0,00
1/212100-631000	Telekommunikationsdienste	2222	3222	24	400,00	400,00	0,00	400,00	400,00	0,00
1/212100-670000	Versicherungen	2222	3222	24	2.600,00	2.600,00	0,00	2.600,00	2.600,00	0,00
1/212100-680000	Planmäßige Abschreibung	2226			1.800,00	1.800,00	0,00	0,00	0,00	0,00
1/212100-700100	Miet- und Pachtaufwand	2223	3223	24	124.300,00	124.300,00	0,00	124.300,00	124.300,00	0,00
1/212100-705000	Ausgaben für Operatives Leasing	2223	3223	24	211.200,00	211.200,00	0,00	211.200,00	211.200,00	0,00
1/212100-711200	Gebühren für die Benützung von Gemeindeeinrichtungen (GVA)	2225	3225	24	2.600,00	2.000,00	600,00	2.600,00	2.000,00	600,00
1/212100-728000	Entgelte für sonstige Leistungen	2225	3225	24	2.600,00	1.700,00	900,00	2.600,00	1.700,00	900,00
1/212100-728400	Entgelte für sonstige Leistungen Gebäudereinigungsfirma	2225	3225	24	46.500,00	45.000,00	1.500,00	46.500,00	45.000,00	1.500,00
1/212100-757100	Transferzahlung Schulwart - Kostenersatz für die tägliche Betreuung des Turnsaals	2234	3234	27	0,00	10.000,00	-10.000,00	0,00	10.000,00	-10.000,00
SU 22 / 32	Summe Aufwendungen / Auszahlungen operative Gebarung				542.300,00	534.800,00	7.500,00	540.500,00	533.000,00	7.500,00
SA 0 / SA 1	(0) Nettoergebnis (21 - 22) / (1) Geldfluss operative Gebarung (31 - 32)				-205.300,00	-197.800,00	-7.500,00	-203.500,00	-196.000,00	-7.500,00
SA01	Saldo (01) Haushaltsrücklagen (230 - 240)				0,00	0,00	0,00	0,00	0,00	0,00
SA00	Saldo (00) Nettoergebnis nach Haushaltsrücklagen (Saldo 0 + Saldo 01)				-205.300,00	-197.800,00	-7.500,00			
Investive Gebarung										
SU 33	Summe Einzahlungen investive Gebarung							0,00	0,00	0,00
1/212100-042000	Amts-, Betriebs- und Geschäftsausstattung		3415	2 41	0,00	0,00	0,00	0,00	0,00	0,00
SU 34	Summe Auszahlungen investive Gebarung							0,00	0,00	0,00
SA2	Saldo (2) Geldfluss aus der Investiven Gebarung (33 - 34)							0,00	0,00	0,00
SA3	Saldo (3) Nettofinanzierungssaldo (Saldo 1 + Saldo 2)							-203.500,00	-196.000,00	-7.500,00
Finanzierungstätigkeit										
SU 35	Summe Einzahlungen aus der Finanzierungstätigkeit							0,00	0,00	0,00

2. Nachtragsvoranschlag 2024

Marktgemeinde Brunn am Gebirge

NVA Ergebnis- und Finanzierungsvoranschlag Detailnachweis

	MVAG	VC QU	Ergebnisvoranschlag			Finanzierungsvoranschlag					
			EH	FH	VA 2024 inkl. NVA	VA 2024	2. NVA	VA 2024 inkl. NVA	VA 2024	2. NVA	
SU 36											
	Summe Auszahlungen aus der Finanzierungstätigkeit							0,00	0,00	0,00	
SA4	Saldo (4) Geldfluss aus der Finanzierungstätigkeit (35 – 36)							0,00	0,00	0,00	
SA5	Saldo (5) Geldfluss aus der voranschlagswirksamen Gebarung (Saldo 3 + Saldo 4)							-203.500,00	-196.000,00	-7.500,00	
214	Polytechnische Schulen										
214000	Polytechnische Schulen										
Operative Gebarung											
SU 21 / 31	Summe Erträge / Einzahlungen operative Gebarung					0,00	0,00	0,00	0,00	0,00	0,00
1/214000-752000	Transfers an Gemeindeverbände - Schulumlage Polytechnisches	2231	3231	26	30.000,00	68.000,00	-38.000,00	30.000,00	68.000,00	-38.000,00	
SU 22 / 32	Summe Aufwendungen / Auszahlungen operative Gebarung					30.000,00	68.000,00	-38.000,00	30.000,00	68.000,00	-38.000,00
SA 0 / SA 1	(0) Nettoergebnis (21 - 22) / (1) Geldfluss operative Gebarung (31 – 32)					-30.000,00	-68.000,00	38.000,00	-30.000,00	-68.000,00	38.000,00
SA01	Saldo (01) Haushaltsrücklagen (230 - 240)					0,00	0,00	0,00	0,00	0,00	0,00
SA00	Saldo (00) Nettoergebnis nach Haushaltsrücklagen (Saldo 0 + Saldo 01)					-30.000,00	-68.000,00	38.000,00			
Investive Gebarung											
SU 33	Summe Einzahlungen investive Gebarung							0,00	0,00	0,00	
SU 34	Summe Auszahlungen investive Gebarung							0,00	0,00	0,00	
SA2	Saldo (2) Geldfluss aus der Investiven Gebarung (33 – 34)							0,00	0,00	0,00	
SA3	Saldo (3) Nettofinanzierungssaldo (Saldo 1 + Saldo 2)							-30.000,00	-68.000,00	38.000,00	
Finanzierungstätigkeit											
SU 35	Summe Einzahlungen aus der Finanzierungstätigkeit							0,00	0,00	0,00	
SU 36	Summe Auszahlungen aus der Finanzierungstätigkeit							0,00	0,00	0,00	
SA4	Saldo (4) Geldfluss aus der Finanzierungstätigkeit (35 – 36)							0,00	0,00	0,00	
SA5	Saldo (5) Geldfluss aus der voranschlagswirksamen Gebarung (Saldo 3 + Saldo 4)							-30.000,00	-68.000,00	38.000,00	
219	Sonstige Einrichtungen und Maßnahmen										
219000	Sonstige Einrichtungen und Maßnahmen										
Operative Gebarung											
SU 21 / 31	Summe Erträge / Einzahlungen operative Gebarung					0,00	0,00	0,00	0,00	0,00	0,00
1/219000-752000/1	Transfers an Gemeindeverbände - Schulumlage Volksschulen	2231	3231	26	3.500,00	2.500,00	1.000,00	3.500,00	2.500,00	1.000,00	
1/219000-752000/2	Transfers an Gemeindeverbände - Schulumlage Mittelschulen	2231	3231	26	129.000,00	110.000,00	19.000,00	129.000,00	110.000,00	19.000,00	
1/219000-752000/3	Transfers an Gemeindeverbände - Schulumlage Sonderschulen	2231	3231	26	85.000,00	46.500,00	38.500,00	85.000,00	46.500,00	38.500,00	
SU 22 / 32	Summe Aufwendungen / Auszahlungen operative Gebarung					217.500,00	159.000,00	58.500,00	217.500,00	159.000,00	58.500,00
SA 0 / SA 1	(0) Nettoergebnis (21 - 22) / (1) Geldfluss operative Gebarung (31 – 32)					-217.500,00	-159.000,00	-58.500,00	-217.500,00	-159.000,00	-58.500,00
SA01	Saldo (01) Haushaltsrücklagen (230 - 240)					0,00	0,00	0,00	0,00	0,00	0,00
SA00	Saldo (00) Nettoergebnis nach Haushaltsrücklagen (Saldo 0 + Saldo 01)					-217.500,00	-159.000,00	-58.500,00			

2. Nachtragsvoranschlag 2024

Marktgemeinde Brunn am Gebirge

NVA Ergebnis- und Finanzierungsvoranschlag Detailnachweis

		MVAG		VC QU	Ergebnisvoranschlag			Finanzierungsvoranschlag		
		EH	FH		VA 2024 inkl. NVA	VA 2024	2. NVA	VA 2024 inkl. NVA	VA 2024	2. NVA
Investive Gebarung										
SU 33	Summe Einzahlungen investive Gebarung							0,00	0,00	0,00
SU 34	Summe Auszahlungen investive Gebarung							0,00	0,00	0,00
SA2	Saldo (2) Geldfluss aus der Investiven Gebarung (33 – 34)							0,00	0,00	0,00
SA3	Saldo (3) Nettofinanzierungssaldo (Saldo 1 + Saldo 2)							-217.500,00	-159.000,00	-58.500,00
Finanzierungstätigkeit										
SU 35	Summe Einzahlungen aus der Finanzierungstätigkeit							0,00	0,00	0,00
SU 36	Summe Auszahlungen aus der Finanzierungstätigkeit							0,00	0,00	0,00
SA4	Saldo (4) Geldfluss aus der Finanzierungstätigkeit (35 – 36)							0,00	0,00	0,00
SA5	Saldo (5) Geldfluss aus der voranschlagswirksamen Gebarung (Saldo 3 + Saldo 4)							-217.500,00	-159.000,00	-58.500,00
22 Berufsbildender Unterricht; Anstalten der Bildung für Lehrerinnen und Lehrer sowie Erzieherinnen und Erzieher										
220 Berufsbildende Pflichtschulen										
220000 Berufsbildende Pflichtschulen										
Operative Gebarung										
2/220000+816000	Kostenbeiträge (Kostensätze) für sonstige Leistungen	2114	3114	13	3.000,00	3.000,00	0,00	3.000,00	3.000,00	0,00
SU 21 / 31	Summe Erträge / Einzahlungen operative Gebarung				3.000,00	3.000,00	0,00	3.000,00	3.000,00	0,00
1/220000-729300	Schulkostenbeitrag	2225	3225	24	7.000,00	325.400,00	-318.400,00	7.000,00	325.400,00	-318.400,00
1/220000-751000	Transfers an Länder - Berufsschülerhaltungsbeitrag	2231	3231		324.000,00	0,00	324.000,00	324.000,00	0,00	324.000,00
1/220000-752000	Transfers an Gemeinden - Schulumlagen Berufsschulen	2231	3231		0,00	324.000,00	-324.000,00	0,00	324.000,00	-324.000,00
SU 22 / 32	Summe Aufwendungen / Auszahlungen operative Gebarung				331.000,00	649.400,00	-318.400,00	331.000,00	649.400,00	-318.400,00
SA 0 / SA 1	(0) Nettoergebnis (21 - 22) / (1) Geldfluss operative Gebarung (31 – 32)				-328.000,00	-646.400,00	318.400,00	-328.000,00	-646.400,00	318.400,00
SA01	Saldo (01) Haushaltsrücklagen (230 - 240)				0,00	0,00	0,00	0,00	0,00	0,00
SA00	Saldo (00) Nettoergebnis nach Haushaltsrücklagen (Saldo 0 + Saldo 01)				-328.000,00	-646.400,00	318.400,00			
Investive Gebarung										
SU 33	Summe Einzahlungen investive Gebarung							0,00	0,00	0,00
SU 34	Summe Auszahlungen investive Gebarung							0,00	0,00	0,00
SA2	Saldo (2) Geldfluss aus der Investiven Gebarung (33 – 34)							0,00	0,00	0,00
SA3	Saldo (3) Nettofinanzierungssaldo (Saldo 1 + Saldo 2)							-328.000,00	-646.400,00	318.400,00
Finanzierungstätigkeit										
SU 35	Summe Einzahlungen aus der Finanzierungstätigkeit							0,00	0,00	0,00
SU 36	Summe Auszahlungen aus der Finanzierungstätigkeit							0,00	0,00	0,00
SA4	Saldo (4) Geldfluss aus der Finanzierungstätigkeit (35 – 36)							0,00	0,00	0,00

2. Nachtragsvoranschlag 2024

Marktgemeinde Brunn am Gebirge

NVA Ergebnis- und Finanzierungsvoranschlag Detailnachweis

		MVAG			VC QU			Ergebnisvoranschlag			Finanzierungsvoranschlag		
		EH	FH					VA 2024 inkl. NVA	VA 2024	2. NVA	VA 2024 inkl. NVA	VA 2024	2. NVA
SA5	Saldo (5) Geldfluss aus der voranschlagswirksamen Gebarung (Saldo 3 + Saldo 4)										-328.000,00	-646.400,00	318.400,00
23	Förderung des Unterrichts												
239	Sonstige Einrichtungen und Maßnahmen												
239000	Sonstige Einrichtungen und Maßnahmen												
	Operative Gebarung												
SU 21 / 31	Summe Erträge / Einzahlungen operative Gebarung							0,00	0,00	0,00	0,00	0,00	0,00
1/239000-768000	Fahrtkostenzuschuss Studenten	2234	3234	27				2.000,00	2.000,00	0,00	2.000,00	2.000,00	0,00
1/239000-768100	Studienbeihilfen	2234	3234	27				1.000,00	1.000,00	0,00	1.000,00	1.000,00	0,00
SU 22 / 32	Summe Aufwendungen / Auszahlungen operative Gebarung							3.000,00	3.000,00	0,00	3.000,00	3.000,00	0,00
SA 0 / SA 1	(0) Nettoergebnis (21 - 22) / (1) Geldfluss operative Gebarung (31 – 32)							-3.000,00	-3.000,00	0,00	-3.000,00	-3.000,00	0,00
SA01	Saldo (01) Haushaltsrücklagen (230 - 240)							0,00	0,00	0,00	0,00	0,00	0,00
SA00	Saldo (00) Nettoergebnis nach Haushaltsrücklagen (Saldo 0 + Saldo 01)							-3.000,00	-3.000,00	0,00			
	Investive Gebarung												
SU 33	Summe Einzahlungen investive Gebarung										0,00	0,00	0,00
SU 34	Summe Auszahlungen investive Gebarung										0,00	0,00	0,00
SA2	Saldo (2) Geldfluss aus der Investiven Gebarung (33 – 34)										0,00	0,00	0,00
SA3	Saldo (3) Nettofinanzierungssaldo (Saldo 1 + Saldo 2)										-3.000,00	-3.000,00	0,00
	Finanzierungstätigkeit												
SU 35	Summe Einzahlungen aus der Finanzierungstätigkeit										0,00	0,00	0,00
SU 36	Summe Auszahlungen aus der Finanzierungstätigkeit										0,00	0,00	0,00
SA4	Saldo (4) Geldfluss aus der Finanzierungstätigkeit (35 – 36)										0,00	0,00	0,00
SA5	Saldo (5) Geldfluss aus der voranschlagswirksamen Gebarung (Saldo 3 + Saldo 4)										-3.000,00	-3.000,00	0,00
24	Vorschulische Erziehung												
240	Kindergärten												
240000	Kindergarten Ortszentrum (5 Gruppen)												
	Operative Gebarung												
2/240000+808000	Essenbeitrag	2116	3116	16				43.000,00	32.000,00	11.000,00	43.000,00	32.000,00	11.000,00
2/240000+810000	Leistungserlöse	2114	3114	13				17.000,00	17.000,00	0,00	17.000,00	17.000,00	0,00
2/240000+810100	Portfolio	2114	3114	13				0,00	0,00	0,00	0,00	0,00	0,00
2/240000+810200	Betreuungsentgelt	2114	3114	13				40.000,00	40.000,00	0,00	40.000,00	40.000,00	0,00
2/240000+816100	Kostenbeiträge (Kostenersätze) für Personalkosten	2114	3114	13				36.500,00	0,00	36.500,00	36.500,00	0,00	36.500,00
2/240000+817000	Erträge aus der Auflösung von sonstigen Rückstellungen	2117						0,00	0,00	0,00	0,00	0,00	0,00

2. Nachtragsvoranschlag 2024

Marktgemeinde Brunn am Gebirge

NVA Ergebnis- und Finanzierungsvoranschlag Detailnachweis

		MVAG		VC QU	Ergebnisvoranschlag			Finanzierungsvoranschlag		
		EH	FH		VA 2024 inkl. NVA	VA 2024	2. NVA	VA 2024 inkl. NVA	VA 2024	2. NVA
6/240000+829910	Mittel aus Geldfluss der operativen Gebarung	2116	3116	1 18	0,00	0,00	0,00	0,00	0,00	0,00
2/240000+861000	Transfers von Ländern, Landesfonds und Landeskammern	2121	3121	15	1.500,00	1.500,00	0,00	1.500,00	1.500,00	0,00
6/240000+861000	Transfers von Ländern, Landesfonds und Landeskammern	2121	3121	1 15	0,00	0,00	0,00	0,00	0,00	0,00
2/240000+861200	Transfers von Ländern, Landesfonds und Landeskammern (Zinsenzuschuss)	2121	3121	15	3.000,00	3.000,00	0,00	3.000,00	3.000,00	0,00
6/240000+899000	Entnahmen aus Verrechnungsrücklagen zwischen operativer Gebarung und Projekten	2116		1	21.000,00	40.000,00	-19.000,00	0,00	0,00	0,00
SU 21 / 31	Summe Erträge / Einzahlungen operative Gebarung				162.000,00	133.500,00	28.500,00	141.000,00	93.500,00	47.500,00
1/240000-400200	Geringwertige Wirtschaftsgüter	2221	3221	23	4.000,00	4.000,00	0,00	4.000,00	4.000,00	0,00
1/240000-420000	Pflanzliche Rohstoffe	2221	3221	23	300,00	3.000,00	-2.700,00	300,00	3.000,00	-2.700,00
1/240000-430000	Lebensmittel	2221	3221	23	55.000,00	70.000,00	-15.000,00	55.000,00	70.000,00	-15.000,00
1/240000-454000	Reinigungsmittel	2221	3221	23	5.000,00	5.000,00	0,00	5.000,00	5.000,00	0,00
1/240000-455000	Chemische und sonstige artverwandte Mittel	2221	3221	23	100,00	100,00	0,00	100,00	100,00	0,00
1/240000-456000	Schreib-, Zeichen- und sonstige Büromittel	2221	3221	23	1.000,00	1.000,00	0,00	1.000,00	1.000,00	0,00
1/240000-456100	Spiel- und Fördermaterial	2221	3221	23	17.000,00	17.000,00	0,00	17.000,00	17.000,00	0,00
1/240000-457000	Druckwerke, Gesetzblätter, Zeitschriften, Formulare	2221	3221	23	100,00	100,00	0,00	100,00	100,00	0,00
1/240000-458000	Mittel zur ärztlichen Betreuung und Gesundheitsvorsorge	2221	3221	23	100,00	100,00	0,00	100,00	100,00	0,00
1/240000-459000	Sonstige Verbrauchsgüter	2221	3221	23	500,00	500,00	0,00	500,00	500,00	0,00
1/240000-511000	Bezüge Vertragsbedienstete Schema II Arbeiter	2211	3211	20	326.300,00	298.500,00	27.800,00	326.300,00	298.500,00	27.800,00
1/240000-523000	Geldbezüge der nicht ganzjährig beschäftigten Arbeiter	2211	3211	20	8.600,00	8.600,00	0,00	8.600,00	8.600,00	0,00
1/240000-569000	Sonstige Nebengebühren	2211	3211	20	2.300,00	2.300,00	0,00	2.300,00	2.300,00	0,00
1/240000-580000	DGB zum Ausgleichsfonds für Familienbeihilfe	2212	3212	20	11.500,00	11.500,00	0,00	11.500,00	11.500,00	0,00
1/240000-582200	Sonstige Dienstgeberbeiträge zur sozialen Sicherheit BVA	2212	3212	20	65.600,00	65.600,00	0,00	65.600,00	65.600,00	0,00
1/240000-588000	Kommunalsteuer	2212	3212	20	9.300,00	9.300,00	0,00	9.300,00	9.300,00	0,00
1/240000-590000	Freiwillige Sozialleistungen	2212	3212	20	0,00	0,00	0,00	0,00	0,00	0,00
1/240000-592000	Dotierung von Rückstellungen für Jubiläumszuwendungen	2214			5.700,00	5.700,00	0,00	0,00	0,00	0,00
1/240000-600000	Strom	2222	3222	24	14.000,00	20.000,00	-6.000,00	14.000,00	20.000,00	-6.000,00
1/240000-614000	Instandhaltung von Gebäuden und Bauten	2224	3224	24	26.000,00	26.000,00	0,00	26.000,00	26.000,00	0,00
1/240000-618000	Instandhaltung von sonstigen Anlagen	2224	3224	24	2.000,00	2.000,00	0,00	2.000,00	2.000,00	0,00

2. Nachtragsvoranschlag 2024

Marktgemeinde Brunn am Gebirge

NVA Ergebnis- und Finanzierungsvoranschlag Detailnachweis

		MVAG		VC QU	Ergebnisvoranschlag			Finanzierungsvoranschlag		
		EH	FH		VA 2024 inkl. NVA	VA 2024	2. NVA	VA 2024 inkl. NVA	VA 2024	2. NVA
1/240000-619000	Instandhaltung von Sonderanlagen, sonstigen Grundstückseinrichtungen	2224	3224	24	16.200,00	1.200,00	15.000,00	16.200,00	1.200,00	15.000,00
1/240000-631000	Telekommunikationsdienste	2222	3222	24	1.200,00	1.200,00	0,00	1.200,00	1.200,00	0,00
1/240000-650000/1	Zinsen für Finanzschulden in Euro	2241	3241	25	11.000,00	11.000,00	0,00	11.000,00	11.000,00	0,00
1/240000-670000	Versicherungen	2222	3222	24	1.500,00	1.500,00	0,00	1.500,00	1.500,00	0,00
1/240000-680000	Planmäßige Abschreibung	2226			60.900,00	60.900,00	0,00	0,00	0,00	0,00
1/240000-711200	Gebühren für die Benützung von Gemeindeeinrichtungen (GVA)	2225	3225	24	2.800,00	2.800,00	0,00	2.800,00	2.800,00	0,00
1/240000-728000	Entgelte für sonstige Leistungen	2225	3225	24	1.700,00	1.700,00	0,00	1.700,00	1.700,00	0,00
1/240000-728100	Entgelte für sonstige Leistungen - Englischkurse	2225	3225	24	6.300,00	6.300,00	0,00	6.300,00	6.300,00	0,00
1/240000-728400	Entgelte für sonstige Leistungen Gebäudereinigungsfirma	2225	3225	24	35.000,00	35.000,00	0,00	35.000,00	35.000,00	0,00
1/240000-728500	Entgelte für sonstige Leistungen Software, Softwarewartung	2225	3225	24	800,00	800,00	0,00	800,00	800,00	0,00
1/240000-728920/2	Entgelte für sonstige Leistungen Sicherheitsbeauftragter	2225	3225	24	1.600,00	1.500,00	100,00	1.600,00	1.500,00	100,00
1/240000-728920/3	Entgelte für sonstige Leistungen Brandschutzbeauftragter	2225	3225	24	2.000,00	2.000,00	0,00	2.000,00	2.000,00	0,00
1/240000-729910	Zuführung - operative Gebarung	2225	3225	24	0,00	0,00	0,00	0,00	0,00	0,00
SU 22 / 32	Summe Aufwendungen / Auszahlungen operative Gebarung				695.400,00	676.200,00	19.200,00	628.800,00	609.600,00	19.200,00
SA 0 / SA 1	(0) Nettoergebnis (21 - 22) / (1) Geldfluss operative Gebarung (31 - 32)				-533.400,00	-542.700,00	9.300,00	-487.800,00	-516.100,00	28.300,00
6/240000+895001	Entnahmen von allgemeinen Haushaltsrücklagen	2301		1	0,00	0,00	0,00	0,00	0,00	0,00
SA01	Saldo (01) Haushaltsrücklagen (230 - 240)				0,00	0,00	0,00	0,00	0,00	0,00
SA00	Saldo (00) Nettoergebnis nach Haushaltsrücklagen (Saldo 0 + Saldo 01)				-533.400,00	-542.700,00	9.300,00			
Investive Gebarung										
SU 33	Summe Einzahlungen investive Gebarung							0,00	0,00	0,00
5/240000-001000	Unbebaute Grundstücke - Grundstücksankauf		3412	1 40	0,00	0,00	0,00	0,00	0,00	0,00
5/240000-010000	Gebäude (Ausbau)		3413	1 40	0,00	0,00	0,00	0,00	0,00	0,00
5/240000-010010	Gebäude (Ausbau) Planerleistungen		3413	1 40	0,00	0,00	0,00	0,00	0,00	0,00
5/240000-042000	Amts-, Betriebs- und Geschäftsausstattung		3415	1 41	0,00	0,00	0,00	0,00	0,00	0,00
1/240000-042000	Amts-, Betriebs- und Geschäftsausstattung		3415	2 41	0,00	0,00	0,00	2.300,00	3.000,00	-700,00
1/240000-050000	Sonderanlagen, sonstige Grundstückseinrichtungen		3412	2 40	0,00	0,00	0,00	0,00	10.000,00	-10.000,00
5/240000-050100	Sonderanlagen Nachhaltigkeitsprojekt		3412	1 40	0,00	0,00	0,00	21.000,00	40.000,00	-19.000,00
SU 34	Summe Auszahlungen investive Gebarung							23.300,00	53.000,00	-29.700,00
SA2	Saldo (2) Geldfluss aus der Investiven Gebarung (33 - 34)							-23.300,00	-53.000,00	29.700,00
SA3	Saldo (3) Nettofinanzierungssaldo (Saldo 1 + Saldo 2)							-511.100,00	-569.100,00	58.000,00

2. Nachtragsvoranschlag 2024

Marktgemeinde Brunn am Gebirge

NVA Ergebnis- und Finanzierungsvoranschlag Detailnachweis

	MVAG	VC QU	Ergebnisvoranschlag			Finanzierungsvoranschlag				
			EH	FH	VA 2024 inkl. NVA	VA 2024	2. NVA	VA 2024 inkl. NVA	VA 2024	2. NVA
Finanzierungstätigkeit										
SU 35	Summe Einzahlungen aus der Finanzierungstätigkeit						0,00	0,00	0,00	
1/240000-346000/1	Investitionsdarlehen von Finanzunternehmen	3614	65	0,00	0,00	0,00	27.000,00	27.000,00	0,00	
SU 36	Summe Auszahlungen aus der Finanzierungstätigkeit						27.000,00	27.000,00	0,00	
SA4	Saldo (4) Geldfluss aus der Finanzierungstätigkeit (35 – 36)						-27.000,00	-27.000,00	0,00	
SA5	Saldo (5) Geldfluss aus der voranschlagswirksamen Gebarung (Saldo 3 + Saldo 4)						-538.100,00	-596.100,00	58.000,00	
240010 Kindergärten Vertretungspersonal										
Operative Gebarung										
SU 21 / 31	Summe Erträge / Einzahlungen operative Gebarung				0,00	0,00	0,00	0,00	0,00	
1/240010-413000	Schulfruchtaktion	2221	3221	23	0,00	0,00	0,00	0,00	0,00	
1/240010-592000	Dotierung von Rückstellungen für Jubiläumsszuwendungen	2214			700,00	700,00	0,00	0,00	0,00	
SU 22 / 32	Summe Aufwendungen / Auszahlungen operative Gebarung				700,00	700,00	0,00	0,00	0,00	
SA 0 / SA 1	(0) Nettoergebnis (21 - 22) / (1) Geldfluss operative Gebarung (31 – 32)				-700,00	-700,00	0,00	0,00	0,00	
SA01	Saldo (01) Haushaltsrücklagen (230 - 240)				0,00	0,00	0,00	0,00	0,00	
SA00	Saldo (00) Nettoergebnis nach Haushaltsrücklagen (Saldo 0 + Saldo 01)				-700,00	-700,00	0,00			
Investive Gebarung										
SU 33	Summe Einzahlungen investive Gebarung						0,00	0,00	0,00	
SU 34	Summe Auszahlungen investive Gebarung						0,00	0,00	0,00	
SA2	Saldo (2) Geldfluss aus der Investiven Gebarung (33 – 34)						0,00	0,00	0,00	
SA3	Saldo (3) Nettofinanzierungssaldo (Saldo 1 + Saldo 2)						0,00	0,00	0,00	
Finanzierungstätigkeit										
SU 35	Summe Einzahlungen aus der Finanzierungstätigkeit						0,00	0,00	0,00	
SU 36	Summe Auszahlungen aus der Finanzierungstätigkeit						0,00	0,00	0,00	
SA4	Saldo (4) Geldfluss aus der Finanzierungstätigkeit (35 – 36)						0,00	0,00	0,00	
SA5	Saldo (5) Geldfluss aus der voranschlagswirksamen Gebarung (Saldo 3 + Saldo 4)						0,00	0,00	0,00	
240200 Kindergarten Seidlgasse (4 Gruppen)										
Operative Gebarung										
2/240200+808000	Essenbeitrag	2116	3116	16	38.500,00	38.000,00	500,00	38.500,00	38.000,00	500,00
2/240200+810000	Leistungserlöse	2114	3114	13	14.400,00	14.400,00	0,00	14.400,00	14.400,00	0,00
2/240200+810100	Portfolio	2114	3114	13	0,00	0,00	0,00	0,00	0,00	0,00
2/240200+810200	Betreuungsentgelt	2114	3114	13	42.000,00	42.000,00	0,00	42.000,00	42.000,00	0,00
2/240200+816000	Kostenbeiträge (Kostensätze, Kautions für sonstige Leistungen)	2114	3114	13	0,00	0,00	0,00	0,00	0,00	0,00
2/240200+829000	Sonstige Erträge	2116	3116	18	100,00	100,00	0,00	100,00	100,00	0,00

2. Nachtragsvoranschlag 2024

Marktgemeinde Brunn am Gebirge

NVA Ergebnis- und Finanzierungsvoranschlag Detailnachweis

		MVAG		VC QU	Ergebnisvoranschlag			Finanzierungsvoranschlag		
		EH	FH		VA 2024 inkl. NVA	VA 2024	2. NVA	VA 2024 inkl. NVA	VA 2024	2. NVA
2/240200+861000	Transfers von Ländern, Landesfonds und Landeskammern	2121	3121	15	1.000,00	1.000,00	0,00	1.000,00	1.000,00	0,00
2/240200+861200	Transfers von Ländern, Landesfonds und Landeskammern (Zinsenzuschuss)	2121	3121	15	2.000,00	2.000,00	0,00	2.000,00	2.000,00	0,00
SU 21 / 31	Summe Erträge / Einzahlungen operative Gebarung				98.000,00	97.500,00	500,00	98.000,00	97.500,00	500,00
1/240200-400200	Geringwertige Wirtschaftsgüter	2221	3221	23	3.200,00	3.200,00	0,00	3.200,00	3.200,00	0,00
1/240200-420000	Pflanzliche Rohstoffe	2221	3221	23	500,00	500,00	0,00	500,00	500,00	0,00
1/240200-430000	Lebensmittel	2221	3221	23	47.500,00	55.000,00	-7.500,00	47.500,00	55.000,00	-7.500,00
1/240200-454000	Reinigungsmittel	2221	3221	23	5.000,00	5.000,00	0,00	5.000,00	5.000,00	0,00
1/240200-455000	Chemische und sonstige artverwandte Mittel	2221	3221	23	100,00	100,00	0,00	100,00	100,00	0,00
1/240200-456000	Schreib-, Zeichen- und sonstige Büromittel	2221	3221	23	1.200,00	700,00	500,00	1.200,00	700,00	500,00
1/240200-456100	Spiel- und Fördermaterial	2221	3221	23	14.400,00	14.400,00	0,00	14.400,00	14.400,00	0,00
1/240200-456200	KIGA - Portfolio	2221	3221	23	0,00	0,00	0,00	0,00	0,00	0,00
1/240200-457000	Druckwerke, Gesetzblätter, Zeitschriften, Formulare	2221	3221	23	100,00	100,00	0,00	100,00	100,00	0,00
1/240200-458000	Mittel zur ärztlichen Betreuung und Gesundheitsvorsorge	2221	3221	23	100,00	100,00	0,00	100,00	100,00	0,00
1/240200-459000	Sonstige Verbrauchsgüter	2221	3221	23	500,00	500,00	0,00	500,00	500,00	0,00
1/240200-511000	Bezüge Vertragsbedienstete Schema II Arbeiter	2211	3211	20	274.200,00	252.200,00	22.000,00	274.200,00	252.200,00	22.000,00
1/240200-523000	Geldbezüge der nicht ganzjährig beschäftigten Arbeiter	2211	3211	20	11.200,00	2.200,00	9.000,00	11.200,00	2.200,00	9.000,00
1/240200-569000	Sonstige Nebengebühren	2211	3211	20	600,00	600,00	0,00	600,00	600,00	0,00
1/240200-580000	DGB zum Ausgleichsfonds für Familienbeihilfe	2212	3212	20	8.500,00	8.500,00	0,00	8.500,00	8.500,00	0,00
1/240200-582100	Sonstige Dienstgeberbeiträge zur sozialen Sicherheit ÖGK	2212	3212	20	7.800,00	7.800,00	0,00	7.800,00	7.800,00	0,00
1/240200-582200	Sonstige Dienstgeberbeiträge zur sozialen Sicherheit BVA	2212	3212	20	49.500,00	49.500,00	0,00	49.500,00	49.500,00	0,00
1/240200-588000	Kommunalsteuer	2212	3212	20	6.900,00	6.900,00	0,00	6.900,00	6.900,00	0,00
1/240200-591000	Dotierung von Rückstellungen für Abfertigungen	2214			1.300,00	1.300,00	0,00	0,00	0,00	0,00
1/240200-592000	Dotierung von Rückstellungen für Jubiläumswendungen	2214			2.900,00	2.900,00	0,00	0,00	0,00	0,00
1/240200-600000	Strom	2222	3222	24	1.200,00	5.000,00	-3.800,00	1.200,00	5.000,00	-3.800,00
1/240200-600300	Wärme	2222	3222	24	7.800,00	20.800,00	-13.000,00	7.800,00	20.800,00	-13.000,00
1/240200-614000	Instandhaltung von Gebäuden und Bauten	2224	3224	24	5.000,00	5.000,00	0,00	5.000,00	5.000,00	0,00
1/240200-618000	Instandhaltung von sonstigen Anlagen	2224	3224	24	5.000,00	5.000,00	0,00	5.000,00	5.000,00	0,00
1/240200-619000	Instandhaltung von Sonderanlagen, sonstigen Grundstückseinrichtungen	2224	3224	24	2.000,00	2.000,00	0,00	2.000,00	2.000,00	0,00

2. Nachtragsvoranschlag 2024

Marktgemeinde Brunn am Gebirge

NVA Ergebnis- und Finanzierungsvoranschlag Detailnachweis

		MVAG		VC QU	Ergebnisvoranschlag			Finanzierungsvoranschlag		
		EH	FH		VA 2024 inkl. NVA	VA 2024	2. NVA	VA 2024 inkl. NVA	VA 2024	2. NVA
1/240200-621000	Sonstige Transporte durch öffentliche Verkehrsmittel	2222	3222	24	0,00	0,00	0,00	0,00	0,00	0,00
1/240200-631000	Telekommunikationsdienste	2222	3222	24	1.300,00	1.300,00	0,00	1.300,00	1.300,00	0,00
1/240200-650000/1	Zinsen für Finanzschulden in Euro	2241	3241	25	0,00	0,00	0,00	0,00	0,00	0,00
1/240200-670000	Versicherungen	2222	3222	24	2.500,00	2.500,00	0,00	2.500,00	2.500,00	0,00
1/240200-680000	Planmäßige Abschreibung	2226			46.000,00	46.000,00	0,00	0,00	0,00	0,00
1/240200-711200	Gebühren für die Benützung von Gemeindeeinrichtungen (GVA)	2225	3225	24	6.100,00	6.300,00	-200,00	6.100,00	6.300,00	-200,00
1/240200-728000	Entgelte für sonstige Leistungen	2225	3225	24	4.000,00	4.000,00	0,00	4.000,00	4.000,00	0,00
1/240200-728100	Entgelte für sonstige Leistungen - Englischkurse	2225	3225	24	5.200,00	5.200,00	0,00	5.200,00	5.200,00	0,00
1/240200-728400	Entgelte für sonstige Leistungen Gebäudereinigungsfirma	2225	3225	24	28.000,00	28.000,00	0,00	28.000,00	28.000,00	0,00
1/240200-728500	Entgelte für sonstige Leistungen Software, Softwarewartung	2225	3225	24	800,00	800,00	0,00	800,00	800,00	0,00
1/240200-728920/2	Entgelte für sonstige Leistungen Sicherheitsbeauftragter	2225	3225	24	1.200,00	1.000,00	200,00	1.200,00	1.000,00	200,00
1/240200-728920/3	Entgelte für sonstige Leistungen Brandschutzbeauftragter	2225	3225	24	1.500,00	1.500,00	0,00	1.500,00	1.500,00	0,00
1/240200-768000	Sonstige Transfers an private Haushalte	2234	3234		500,00	500,00	0,00	500,00	500,00	0,00
SU 22 / 32	Summe Aufwendungen / Auszahlungen operative Gebarung				553.600,00	546.400,00	7.200,00	503.400,00	496.200,00	7.200,00
SA 0 / SA 1	(0) Nettoergebnis (21 - 22) / (1) Geldfluss operative Gebarung (31 - 32)				-455.600,00	-448.900,00	-6.700,00	-405.400,00	-398.700,00	-6.700,00
SA01	Saldo (01) Haushaltsrücklagen (230 - 240)				0,00	0,00	0,00	0,00	0,00	0,00
SA00	Saldo (00) Nettoergebnis nach Haushaltsrücklagen (Saldo 0 + Saldo 01)				-455.600,00	-448.900,00	-6.700,00			
Investive Gebarung										
SU 33	Summe Einzahlungen investive Gebarung							0,00	0,00	0,00
1/240200-010000	Gebäude und Bauten		3413	2 40	0,00	0,00	0,00	0,00	0,00	0,00
1/240200-042000	Amts-, Betriebs- und Geschäftsausstattung		3415	2 41	0,00	0,00	0,00	2.500,00	2.500,00	0,00
1/240200-050000	Sonderanlagen, sonstige Grundstückseinrichtungen		3412	2 40	0,00	0,00	0,00	100.000,00	100.000,00	0,00
SU 34	Summe Auszahlungen investive Gebarung							102.500,00	102.500,00	0,00
SA2	Saldo (2) Geldfluss aus der Investiven Gebarung (33 - 34)							-102.500,00	-102.500,00	0,00
SA3	Saldo (3) Nettofinanzierungssaldo (Saldo 1 + Saldo 2)							-507.900,00	-501.200,00	-6.700,00
Finanzierungstätigkeit										
SU 35	Summe Einzahlungen aus der Finanzierungstätigkeit							0,00	0,00	0,00
1/240200-346000/1	Investitionsdarlehen von Finanzunternehmen		3614	65	0,00	0,00	0,00	0,00	0,00	0,00
SU 36	Summe Auszahlungen aus der Finanzierungstätigkeit							0,00	0,00	0,00
SA4	Saldo (4) Geldfluss aus der Finanzierungstätigkeit (35 - 36)							0,00	0,00	0,00

2. Nachtragsvoranschlag 2024

Marktgemeinde Brunn am Gebirge

NVA Ergebnis- und Finanzierungsvoranschlag Detailnachweis

		MVAG		VC QU	Ergebnisvoranschlag			Finanzierungsvoranschlag		
		EH	FH		VA 2024 inkl. NVA	VA 2024	2. NVA	VA 2024 inkl. NVA	VA 2024	2. NVA
SA5	Saldo (5) Geldfluss aus der voranschlagswirksamen Gebarung (Saldo 3 + Saldo 4)							-507.900,00	-501.200,00	-6.700,00
240300	Verein Kinderheim Wienerstraße									
Operative Gebarung										
2/240300+808000	Essenbeitrag	2116	3116	16	0,00	0,00	0,00	0,00	0,00	0,00
2/240300+810000	Leistungserlöse	2114	3114	13	0,00	0,00	0,00	0,00	0,00	0,00
2/240300+810100	Portfolio	2114	3114	13	0,00	0,00	0,00	0,00	0,00	0,00
2/240300+810200	Betreuungsentgelt	2114	3114	13	0,00	0,00	0,00	0,00	0,00	0,00
2/240300+817000	Erträge aus der Auflösung von sonstigen Rückstellungen	2117			30.200,00	30.200,00	0,00	0,00	0,00	0,00
2/240300+861000	Transfers von Ländern, Landesfonds und Landeskammern (Zinsenzuschuss)	2121	3121	15	0,00	0,00	0,00	0,00	0,00	0,00
2/240300+861200	Transfers von Ländern, Landesfonds und Landeskammern (Zinsenzuschuss)	2121	3121	15	0,00	0,00	0,00	0,00	0,00	0,00
SU 21 / 31	Summe Erträge / Einzahlungen operative Gebarung				30.200,00	30.200,00	0,00	0,00	0,00	0,00
1/240300-400200	Geringwertige Wirtschaftsgüter	2221	3221	23	0,00	0,00	0,00	0,00	0,00	0,00
1/240300-420000	Pflanzliche Rohstoffe	2221	3221	23	0,00	0,00	0,00	0,00	0,00	0,00
1/240300-430000	Lebensmittel	2221	3221	23	0,00	0,00	0,00	0,00	0,00	0,00
1/240300-454000	Reinigungsmittel	2221	3221	23	0,00	0,00	0,00	0,00	0,00	0,00
1/240300-455000	Chemische und sonstige artverwandte Mittel	2221	3221	23	0,00	0,00	0,00	0,00	0,00	0,00
1/240300-456000	Schreib-, Zeichen- und sonstige Büromittel	2221	3221	23	0,00	0,00	0,00	0,00	0,00	0,00
1/240300-456100	Spiel- und Fördermaterial	2221	3221	23	0,00	0,00	0,00	0,00	0,00	0,00
1/240300-457000	Druckwerke, Gesetzblätter, Zeitschriften, Formulare	2221	3221	23	0,00	0,00	0,00	0,00	0,00	0,00
1/240300-458000	Mittel zur ärztlichen Betreuung und Gesundheitsvorsorge	2221	3221	23	0,00	0,00	0,00	0,00	0,00	0,00
1/240300-459000	Sonstige Verbrauchsgüter	2221	3221	23	0,00	0,00	0,00	0,00	0,00	0,00
1/240300-511000	Bezüge Vertragsbedienstete Schema II Arbeiter	2211	3211	20	0,00	0,00	0,00	0,00	0,00	0,00
1/240300-520000	Geldbezüge der ganzjährig beschäftigten Angestellten	2211	3211	20	0,00	0,00	0,00	0,00	0,00	0,00
1/240300-523000	Geldbezüge der nicht ganzjährig beschäftigten Arbeiter	2211	3211	20	0,00	0,00	0,00	0,00	0,00	0,00
1/240300-565000	Mehrleistungsvergütungen	2211	3211	20	0,00	0,00	0,00	0,00	0,00	0,00
1/240300-569000	Sonstige Nebengebühren	2211	3211	20	0,00	0,00	0,00	0,00	0,00	0,00
1/240300-580000	DGB zum Ausgleichsfonds für Familienbeihilfe	2212	3212	20	0,00	0,00	0,00	0,00	0,00	0,00
1/240300-582100	Sonstige Dienstgeberbeiträge zur sozialen Sicherheit ÖGK	2212	3212	20	0,00	0,00	0,00	0,00	0,00	0,00

2. Nachtragsvoranschlag 2024

Marktgemeinde Brunn am Gebirge

NVA Ergebnis- und Finanzierungsvoranschlag Detailnachweis

		MVAG		VC QU	Ergebnisvoranschlag			Finanzierungsvoranschlag		
		EH	FH		VA 2024 inkl. NVA	VA 2024	2. NVA	VA 2024 inkl. NVA	VA 2024	2. NVA
1/240300-582200	Sonstige Dienstgeberbeiträge zur sozialen Sicherheit BVA	2212	3212	20	0,00	0,00	0,00	0,00	0,00	0,00
1/240300-588000	Kommunalsteuer	2212	3212	20	0,00	0,00	0,00	0,00	0,00	0,00
1/240300-591000	Dotierung von Rückstellungen für Abfertigungen	2214			0,00	0,00	0,00	0,00	0,00	0,00
1/240300-592000	Dotierung von Rückstellungen für Jubiläumszuwendungen	2214			2.200,00	2.200,00	0,00	0,00	0,00	0,00
1/240300-600000	Strom	2222	3222	24	1.800,00	2.600,00	-800,00	1.800,00	2.600,00	-800,00
1/240300-600300	Wärme	2222	3222	24	3.400,00	5.800,00	-2.400,00	3.400,00	5.800,00	-2.400,00
1/240300-614500	Instandhaltung Gebäude - Investitionen in fremde Gebäude	2224	3224	24	0,00	0,00	0,00	0,00	0,00	0,00
1/240300-618000	Instandhaltung von sonstigen Anlagen	2224	3224	24	100,00	0,00	100,00	100,00	0,00	100,00
1/240300-621000	Sonstige Transporte durch öffentliche Verkehrsmittel	2222	3222	24	0,00	0,00	0,00	0,00	0,00	0,00
1/240300-631000	Telekommunikationsdienste	2222	3222	24	0,00	0,00	0,00	0,00	0,00	0,00
1/240300-670000	Versicherungen	2222	3222	24	0,00	0,00	0,00	0,00	0,00	0,00
1/240300-680000	Planmäßige Abschreibung	2226			5.400,00	5.400,00	0,00	0,00	0,00	0,00
1/240300-710000	Öffentliche Abgaben, ohne Gebühren gemäß FAG	2225	3225	24	500,00	500,00	0,00	500,00	500,00	0,00
1/240300-711200	Gebühren für die Benützung von Gemeindeeinrichtungen (GVA)	2225	3225	24	6.400,00	7.500,00	-1.100,00	6.400,00	7.500,00	-1.100,00
1/240300-728000	Entgelte für sonstige Leistungen	2225	3225	24	500,00	500,00	0,00	500,00	500,00	0,00
1/240300-728100	Entgelte für sonstige Leistungen - Englischkurse	2225	3225	24	0,00	0,00	0,00	0,00	0,00	0,00
1/240300-728400	Entgelte für sonstige Leistungen Gebäudereinigungsfirma	2225	3225	24	0,00	0,00	0,00	0,00	0,00	0,00
1/240300-728920/3	Entgelte für sonstige Leistungen Brandschutzbeauftragter	2225	3225	24	0,00	0,00	0,00	0,00	0,00	0,00
1/240300-757100	Laufende Transferzahlungen für Kleinkinderbetreuung	2234	3234	27	40.000,00	40.000,00	0,00	40.000,00	40.000,00	0,00
1/240300-757200	Gemeindezuschuss für Kleinkinderbetreuung	2234	3234	27	25.000,00	9.000,00	16.000,00	25.000,00	9.000,00	16.000,00
SU 22 / 32	Summe Aufwendungen / Auszahlungen operative Gebarung				85.300,00	73.500,00	11.800,00	77.700,00	65.900,00	11.800,00
SA 0 / SA 1	(0) Nettoergebnis (21 - 22) / (1) Geldfluss operative Gebarung (31 - 32)				-55.100,00	-43.300,00	-11.800,00	-77.700,00	-65.900,00	-11.800,00
SA01	Saldo (01) Haushaltsrücklagen (230 - 240)				0,00	0,00	0,00	0,00	0,00	0,00
SA00	Saldo (00) Nettoergebnis nach Haushaltsrücklagen (Saldo 0 + Saldo 01)				-55.100,00	-43.300,00	-11.800,00			
Investive Gebarung										
SU 33	Summe Einzahlungen investive Gebarung							0,00	0,00	0,00
1/240300-042000	Amts-, Betriebs- und Geschäftsausstattung		3415	2 41	0,00	0,00	0,00	0,00	0,00	0,00
SU 34	Summe Auszahlungen investive Gebarung							0,00	0,00	0,00
SA2	Saldo (2) Geldfluss aus der Investiven Gebarung (33 - 34)							0,00	0,00	0,00

2. Nachtragsvoranschlag 2024

Marktgemeinde Brunn am Gebirge

NVA Ergebnis- und Finanzierungsvoranschlag Detailnachweis

		MVAG		VC QU	Ergebnisvoranschlag			Finanzierungsvoranschlag		
		EH	FH		VA 2024 inkl. NVA	VA 2024	2. NVA	VA 2024 inkl. NVA	VA 2024	2. NVA
SA3	Saldo (3) Nettofinanzierungssaldo (Saldo 1 + Saldo 2)							-77.700,00	-65.900,00	-11.800,00
Finanzierungstätigkeit										
SU 35	Summe Einzahlungen aus der Finanzierungstätigkeit							0,00	0,00	0,00
SU 36	Summe Auszahlungen aus der Finanzierungstätigkeit							0,00	0,00	0,00
SA4	Saldo (4) Geldfluss aus der Finanzierungstätigkeit (35 – 36)							0,00	0,00	0,00
SA5	Saldo (5) Geldfluss aus der voranschlagswirksamen Gebarung (Saldo 3 + Saldo 4)							-77.700,00	-65.900,00	-11.800,00
240400 Kindergarten Bahnstraße (6 Gruppen)										
Operative Gebarung										
2/240400+808000	Essenbeitrag	2116	3116	16	66.000,00	61.000,00	5.000,00	66.000,00	61.000,00	5.000,00
2/240400+810000	Leistungserlöse	2114	3114	13	22.500,00	22.500,00	0,00	22.500,00	22.500,00	0,00
2/240400+810010	Erträge aus Leistungen (Sonnenstrom)	2114	3114	13	1.000,00	1.000,00	0,00	1.000,00	1.000,00	0,00
2/240400+810100	Portfolio	2114	3114	13	0,00	0,00	0,00	0,00	0,00	0,00
2/240400+810200	Betreuungsentgelt	2114	3114	13	68.000,00	68.000,00	0,00	68.000,00	68.000,00	0,00
2/240400+811000	Einnahmen aus der Vermietung und Verpachtung von Sachen	2115	3115	14	500,00	500,00	0,00	500,00	500,00	0,00
2/240400+817000	Erträge aus der Auflösung von sonstigen Rückstellungen	2117			35.500,00	35.500,00	0,00	0,00	0,00	0,00
2/240400+861000	Transfers von Ländern, Landesfonds und Landeskammern	2121	3121	15	1.000,00	1.000,00	0,00	1.000,00	1.000,00	0,00
2/240400+861200	Transfers von Ländern, Landesfonds und Landeskammern (Zinsenzuschuss)	2121	3121	15	1.200,00	1.200,00	0,00	1.200,00	1.200,00	0,00
2/240400+861200/1	Transfers von Ländern, Landesfonds und Landeskammern (Zinsenzuschuss)	2121	3121	15	0,00	0,00	0,00	0,00	0,00	0,00
2/240400+871000	Kapitaltransfers aus Gemeinde-Bedarfszuweisungsmittel	2121	3121	33	0,00	0,00	0,00	0,00	0,00	0,00
2/240400+871200	Zinsenzuschuss Land	2121	3121	33	1.000,00	1.000,00	0,00	1.000,00	1.000,00	0,00
SU 21 / 31	Summe Erträge / Einzahlungen operative Gebarung				196.700,00	191.700,00	5.000,00	161.200,00	156.200,00	5.000,00
1/240400-400200	Geringwertige Wirtschaftsgüter	2221	3221	23	4.800,00	4.800,00	0,00	4.800,00	4.800,00	0,00
1/240400-420000	Pflanzliche Rohstoffe	2221	3221	23	100,00	1.500,00	-1.400,00	100,00	1.500,00	-1.400,00
1/240400-430000	Lebensmittel	2221	3221	23	80.000,00	85.000,00	-5.000,00	80.000,00	85.000,00	-5.000,00
1/240400-454000	Reinigungsmittel	2221	3221	23	6.000,00	6.000,00	0,00	6.000,00	6.000,00	0,00
1/240400-455000	Chemische und sonstige artverwandte Mittel	2221	3221	23	100,00	100,00	0,00	100,00	100,00	0,00
1/240400-456000	Schreib-, Zeichen- und sonstige Büromittel	2221	3221	23	1.500,00	1.000,00	500,00	1.500,00	1.000,00	500,00
1/240400-456100	Spiel- und Fördermaterial	2221	3221	23	22.500,00	22.500,00	0,00	22.500,00	22.500,00	0,00
1/240400-457000	Druckwerke, Gesetzblätter, Zeitschriften, Formulare	2221	3221	23	100,00	100,00	0,00	100,00	100,00	0,00
1/240400-458000	Mittel zur ärztlichen Betreuung und Gesundheitsvorsorge	2221	3221	23	100,00	100,00	0,00	100,00	100,00	0,00

2. Nachtragsvoranschlag 2024

Marktgemeinde Brunn am Gebirge

NVA Ergebnis- und Finanzierungsvoranschlag Detailnachweis

		MVAG		VC QU	Ergebnisvoranschlag			Finanzierungsvoranschlag		
		EH	FH		VA 2024 inkl. NVA	VA 2024	2. NVA	VA 2024 inkl. NVA	VA 2024	2. NVA
1/240400-459000	Sonstige Verbrauchsgüter	2221	3221	23	500,00	500,00	0,00	500,00	500,00	0,00
1/240400-511000	Bezüge Vertragsbedienstete Schema II Arbeiter	2211	3211	20	438.700,00	406.700,00	32.000,00	438.700,00	406.700,00	32.000,00
1/240400-522000	Geldbezüge der nicht ganzjährig beschäftigten Angestellten	2211	3211	20	0,00	0,00	0,00	0,00	0,00	0,00
1/240400-523000	Geldbezüge der nicht ganzjährig beschäftigten Arbeiter	2211	3211	20	13.000,00	13.000,00	0,00	13.000,00	13.000,00	0,00
1/240400-565000	MehreLeistungsvergütungen	2211	3211	20	400,00	0,00	400,00	400,00	0,00	400,00
1/240400-566000	Zuwendungen aus Anlass von Dienstjubiläen	2212	3212	20	4.700,00	4.700,00	0,00	4.700,00	4.700,00	0,00
1/240400-569000	Sonstige Nebengebühren	2211	3211	20	2.900,00	2.900,00	0,00	2.900,00	2.900,00	0,00
1/240400-580000	DGB zum Ausgleichsfonds für Familienbeihilfe	2212	3212	20	11.700,00	11.700,00	0,00	11.700,00	11.700,00	0,00
1/240400-582100	Sonstige Dienstgeberbeiträge zur sozialen Sicherheit ÖGK	2212	3212	20	16.000,00	16.000,00	0,00	16.000,00	16.000,00	0,00
1/240400-582200	Sonstige Dienstgeberbeiträge zur sozialen Sicherheit BVA	2212	3212	20	70.200,00	70.200,00	0,00	70.200,00	70.200,00	0,00
1/240400-588000	Kommunalsteuer	2212	3212	20	11.000,00	11.000,00	0,00	11.000,00	11.000,00	0,00
1/240400-591000	Dotierung von Rückstellungen für Abfertigungen	2214			1.300,00	1.300,00	0,00	0,00	0,00	0,00
1/240400-592000	Dotierung von Rückstellungen für Jubiläumszuwendungen	2214			5.600,00	5.600,00	0,00	0,00	0,00	0,00
1/240400-600000	Strom	2222	3222	24	4.000,00	2.000,00	2.000,00	4.000,00	2.000,00	2.000,00
1/240400-600300	Wärme	2222	3222	24	11.700,00	15.700,00	-4.000,00	11.700,00	15.700,00	-4.000,00
1/240400-614000	Instandhaltung von Gebäuden und Bauten	2224	3224	24	80.000,00	80.000,00	0,00	80.000,00	80.000,00	0,00
1/240400-618000	Instandhaltung von sonstigen Anlagen	2224	3224	24	3.000,00	2.500,00	500,00	3.000,00	2.500,00	500,00
1/240400-619000	Instandhaltung von Sonderanlagen, sonstigen Grundstückseinrichtungen	2224	3224	24	7.000,00	1.000,00	6.000,00	7.000,00	1.000,00	6.000,00
1/240400-631000	Telekommunikationsdienste	2222	3222	24	700,00	600,00	100,00	700,00	600,00	100,00
1/240400-670000	Versicherungen	2222	3222	24	2.500,00	2.500,00	0,00	2.500,00	2.500,00	0,00
1/240400-680000	Planmäßige Abschreibung	2226			55.700,00	55.700,00	0,00	0,00	0,00	0,00
1/240400-700000	Miet- und Pachtaufwand	2223	3223	24	10.000,00	10.000,00	0,00	10.000,00	10.000,00	0,00
1/240400-711200	Gebühren für die Benützung von Gemeindevorrichtungen (GVA)	2225	3225	24	6.900,00	7.500,00	-600,00	6.900,00	7.500,00	-600,00
1/240400-728000	Entgelte für sonstige Leistungen	2225	3225	24	2.500,00	2.000,00	500,00	2.500,00	2.000,00	500,00
1/240400-728100	Entgelte für sonstige Leistungen - Englischkurse	2225	3225	24	7.300,00	7.300,00	0,00	7.300,00	7.300,00	0,00
1/240400-728400	Entgelte für sonstige Leistungen Gebäudereinigungsfirma	2225	3225	24	36.000,00	36.000,00	0,00	36.000,00	36.000,00	0,00
1/240400-728500	Entgelte für sonstige Leistungen Software, Softwarewartung	2225	3225	24	800,00	800,00	0,00	800,00	800,00	0,00

2. Nachtragsvoranschlag 2024

Marktgemeinde Brunn am Gebirge

NVA Ergebnis- und Finanzierungsvoranschlag Detailnachweis

		MVAG		VC QU	Ergebnisvoranschlag			Finanzierungsvoranschlag		
		EH	FH		VA 2024 inkl. NVA	VA 2024	2. NVA	VA 2024 inkl. NVA	VA 2024	2. NVA
1/240400-728920/3	Entgelte für sonstige Leistungen Brandschutzbeauftragter	2225	3225	24	3.500,00	2.000,00	1.500,00	3.500,00	2.000,00	1.500,00
SU 22 / 32	Summe Aufwendungen / Auszahlungen operative Gebarung				922.800,00	890.300,00	32.500,00	860.200,00	827.700,00	32.500,00
SA 0 / SA 1	(0) Nettoergebnis (21 - 22) / (1) Geldfluss operative Gebarung (31 – 32)				-726.100,00	-698.600,00	-27.500,00	-699.000,00	-671.500,00	-27.500,00
SA01	Saldo (01) Haushaltsrücklagen (230 - 240)				0,00	0,00	0,00	0,00	0,00	0,00
SA00	Saldo (00) Nettoergebnis nach Haushaltsrücklagen (Saldo 0 + Saldo 01)				-726.100,00	-698.600,00	-27.500,00			
Investive Gebarung										
SU 33	Summe Einzahlungen investive Gebarung							0,00	0,00	0,00
1/240400-042000	Amts-, Betriebs- und Geschäftsausstattung		3415	2 41	0,00	0,00	0,00	3.500,00	3.500,00	0,00
1/240400-050000	Sonderanlagen, sonstige Grundstückseinrichtungen		3412	2 40	0,00	0,00	0,00	500,00	500,00	0,00
SU 34	Summe Auszahlungen investive Gebarung							4.000,00	4.000,00	0,00
SA2	Saldo (2) Geldfluss aus der Investiven Gebarung (33 – 34)							-4.000,00	-4.000,00	0,00
SA3	Saldo (3) Nettofinanzierungssaldo (Saldo 1 + Saldo 2)							-703.000,00	-675.500,00	-27.500,00
Finanzierungstätigkeit										
SU 35	Summe Einzahlungen aus der Finanzierungstätigkeit							0,00	0,00	0,00
SU 36	Summe Auszahlungen aus der Finanzierungstätigkeit							0,00	0,00	0,00
SA4	Saldo (4) Geldfluss aus der Finanzierungstätigkeit (35 – 36)							0,00	0,00	0,00
SA5	Saldo (5) Geldfluss aus der voranschlagswirksamen Gebarung (Saldo 3 + Saldo 4)							-703.000,00	-675.500,00	-27.500,00
240500	Krabbelstube Josefsheim Kunterbunt									
Operative Gebarung										
SU 21 / 31	Summe Erträge / Einzahlungen operative Gebarung				0,00	0,00	0,00	0,00	0,00	0,00
1/240500-400200	Geringwertige Wirtschaftsgüter (GWG)	2221	3221	23	0,00	400,00	-400,00	0,00	400,00	-400,00
1/240500-618000	Instandhaltung von sonstigen Anlagen	2224	3224	24	0,00	1.100,00	-1.100,00	0,00	1.100,00	-1.100,00
1/240500-680000	Planmäßige Abschreibung	2226			100,00	100,00	0,00	0,00	0,00	0,00
1/240500-711200	Gebühren für die Benützung von Gemeindeeinrichtungen (GVA)	2225	3225	24	1.800,00	1.800,00	0,00	1.800,00	1.800,00	0,00
1/240500-757000	Laufende Transferzahlungen für Kleinkinderbetreuung	2234	3234	27	0,00	0,00	0,00	0,00	0,00	0,00
1/240500-757200	Gemeindezuschuss für Kleinkinderbetreuung	2234	3234	27	0,00	6.000,00	-6.000,00	0,00	6.000,00	-6.000,00
SU 22 / 32	Summe Aufwendungen / Auszahlungen operative Gebarung				1.900,00	9.400,00	-7.500,00	1.800,00	9.300,00	-7.500,00
SA 0 / SA 1	(0) Nettoergebnis (21 - 22) / (1) Geldfluss operative Gebarung (31 – 32)				-1.900,00	-9.400,00	7.500,00	-1.800,00	-9.300,00	7.500,00
SA01	Saldo (01) Haushaltsrücklagen (230 - 240)				0,00	0,00	0,00	0,00	0,00	0,00
SA00	Saldo (00) Nettoergebnis nach Haushaltsrücklagen (Saldo 0 + Saldo 01)				-1.900,00	-9.400,00	7.500,00			
Investive Gebarung										
SU 33	Summe Einzahlungen investive Gebarung							0,00	0,00	0,00

2. Nachtragsvoranschlag 2024

Marktgemeinde Brunn am Gebirge

NVA Ergebnis- und Finanzierungsvoranschlag Detailnachweis

		MVAG		VC QU	Ergebnisvoranschlag			Finanzierungsvoranschlag		
		EH	FH		VA 2024 inkl. NVA	VA 2024	2. NVA	VA 2024 inkl. NVA	VA 2024	2. NVA
1/240500-042000	Amts-, Betriebs- und Geschäftsausstattung		3415	2 41	0,00	0,00	0,00	0,00	1.000,00	-1.000,00
SU 34	Summe Auszahlungen investive Gebarung							0,00	1.000,00	-1.000,00
SA2	Saldo (2) Geldfluss aus der Investiven Gebarung (33 – 34)							0,00	-1.000,00	1.000,00
SA3	Saldo (3) Nettofinanzierungssaldo (Saldo 1 + Saldo 2)							-1.800,00	-10.300,00	8.500,00
Finanzierungstätigkeit										
SU 35	Summe Einzahlungen aus der Finanzierungstätigkeit							0,00	0,00	0,00
SU 36	Summe Auszahlungen aus der Finanzierungstätigkeit							0,00	0,00	0,00
SA4	Saldo (4) Geldfluss aus der Finanzierungstätigkeit (35 – 36)							0,00	0,00	0,00
SA5	Saldo (5) Geldfluss aus der voranschlagswirksamen Gebarung (Saldo 3 + Saldo 4)							-1.800,00	-10.300,00	8.500,00
240600	Krabbelstube Campus 21									
Operative Gebarung										
SU 21 / 31	Summe Erträge / Einzahlungen operative Gebarung				0,00	0,00	0,00	0,00	0,00	0,00
1/240600-400200	Geringwertige Wirtschaftsgüter (GWG)	2221	3221		1.000,00	0,00	1.000,00	1.000,00	0,00	1.000,00
1/240600-600000	Strom	2222	3222	24	1.500,00	1.500,00	0,00	1.500,00	1.500,00	0,00
1/240600-600300	Wärme	2222	3222	24	3.700,00	2.900,00	800,00	3.700,00	2.900,00	800,00
1/240600-614500	Instandhaltung Gebäude - Investitionen in fremde Gebäude	2224	3224	24	1.100,00	0,00	1.100,00	1.100,00	0,00	1.100,00
1/240600-618000	Instandhaltung von sonstigen Anlagen	2224	3224	24	100,00	100,00	0,00	100,00	100,00	0,00
1/240600-680000	Planmäßige Abschreibung	2226			500,00	500,00	0,00	0,00	0,00	0,00
1/240600-700000	Miet- und Pachtaufwand	2223	3223	24	13.500,00	13.500,00	0,00	13.500,00	13.500,00	0,00
1/240600-728000	Entgelte für sonstige Leistungen	2225	3225	24	0,00	0,00	0,00	0,00	0,00	0,00
1/240600-728920/3	Entgelte für sonstige Leistungen Brandschutzbeauftragter	2225	3225	24	1.800,00	1.800,00	0,00	1.800,00	1.800,00	0,00
1/240600-757000	Laufende Transferzahlungen für Kleinkinderbetreuung	2234	3234	27	412.000,00	162.000,00	250.000,00	412.000,00	162.000,00	250.000,00
1/240600-757200	Gemeindeforschuss für Kleinkinderbetreuung	2234	3234	27	0,00	9.000,00	-9.000,00	0,00	9.000,00	-9.000,00
SU 22 / 32	Summe Aufwendungen / Auszahlungen operative Gebarung				435.200,00	191.300,00	243.900,00	434.700,00	190.800,00	243.900,00
SA 0 / SA 1	(0) Nettoergebnis (21 - 22) / (1) Geldfluss operative Gebarung (31 – 32)				-435.200,00	-191.300,00	-243.900,00	-434.700,00	-190.800,00	-243.900,00
SA01	Saldo (01) Haushaltsrücklagen (230 - 240)				0,00	0,00	0,00	0,00	0,00	0,00
SA00	Saldo (00) Nettoergebnis nach Haushaltsrücklagen (Saldo 0 + Saldo 01)				-435.200,00	-191.300,00	-243.900,00			
Investive Gebarung										
SU 33	Summe Einzahlungen investive Gebarung							0,00	0,00	0,00
SU 34	Summe Auszahlungen investive Gebarung							0,00	0,00	0,00
SA2	Saldo (2) Geldfluss aus der Investiven Gebarung (33 – 34)							0,00	0,00	0,00
SA3	Saldo (3) Nettofinanzierungssaldo (Saldo 1 + Saldo 2)							-434.700,00	-190.800,00	-243.900,00

2. Nachtragsvoranschlag 2024

Marktgemeinde Brunn am Gebirge

NVA Ergebnis- und Finanzierungsvoranschlag Detailnachweis

	MVAG	VC QU	Ergebnisvoranschlag			Finanzierungsvoranschlag				
			EH	FH	VA 2024 inkl. NVA	VA 2024	2. NVA	VA 2024 inkl. NVA	VA 2024	2. NVA
Finanzierungstätigkeit										
SU 35	Summe Einzahlungen aus der Finanzierungstätigkeit						0,00	0,00	0,00	
SU 36	Summe Auszahlungen aus der Finanzierungstätigkeit						0,00	0,00	0,00	
SA4	Saldo (4) Geldfluss aus der Finanzierungstätigkeit (35 – 36)						0,00	0,00	0,00	
SA5	Saldo (5) Geldfluss aus der voranschlagswirksamen Gebarung (Saldo 3 + Saldo 4)						-434.700,00	-190.800,00	-243.900,00	
240700 Kindergarten Lerchenhöhe										
Operative Gebarung										
SU 21 / 31	Summe Erträge / Einzahlungen operative Gebarung				0,00	0,00	0,00	0,00	0,00	0,00
1/240700-400200	Geringwertige Wirtschaftsgüter	2221 3221 23			2.000,00	500,00	1.500,00	2.000,00	500,00	1.500,00
1/240700-600000	Strom	2222 3222 24			3.800,00	3.800,00	0,00	3.800,00	3.800,00	0,00
1/240700-600300	Wärme	2222 3222 24			3.200,00	3.400,00	-200,00	3.200,00	3.400,00	-200,00
1/240700-614500	Instandhaltung Gebäude - Investitionen in fremde Gebäude	2224 3224 24			900,00	200,00	700,00	900,00	200,00	700,00
1/240700-618000	Instandhaltung von sonstigen Anlagen	2224 3224 24			100,00	100,00	0,00	100,00	100,00	0,00
1/240700-670000	Versicherungen	2222 3222 24			400,00	400,00	0,00	400,00	400,00	0,00
1/240700-680000	Planmäßige Abschreibung	2226			2.800,00	2.800,00	0,00	0,00	0,00	0,00
1/240700-700000	Miet- und Pachtaufwand	2223 3223 24			14.800,00	14.800,00	0,00	14.800,00	14.800,00	0,00
1/240700-728920/3	Entgelte für sonstige Leistungen Brandschutzbeauftragter	2225 3225 24			1.500,00	1.500,00	0,00	1.500,00	1.500,00	0,00
1/240700-757000	Laufende Transferzahlungen für Kleinkinderbetreuung	2234 3234 27			0,00	139.000,00	-139.000,00	0,00	139.000,00	-139.000,00
1/240700-757200	Gemeindezuschuss für Kleinkinderbetreuung	2234 3234 27			0,00	4.200,00	-4.200,00	0,00	4.200,00	-4.200,00
SU 22 / 32	Summe Aufwendungen / Auszahlungen operative Gebarung				29.500,00	170.700,00	-141.200,00	26.700,00	167.900,00	-141.200,00
SA 0 / SA 1	(0) Nettoergebnis (21 - 22) / (1) Geldfluss operative Gebarung (31 – 32)				-29.500,00	-170.700,00	141.200,00	-26.700,00	-167.900,00	141.200,00
SA01	Saldo (01) Haushaltsrücklagen (230 - 240)				0,00	0,00	0,00	0,00	0,00	0,00
SA00	Saldo (00) Nettoergebnis nach Haushaltsrücklagen (Saldo 0 + Saldo 01)				-29.500,00	-170.700,00	141.200,00			
Investive Gebarung										
SU 33	Summe Einzahlungen investive Gebarung							0,00	0,00	0,00
SU 34	Summe Auszahlungen investive Gebarung							0,00	0,00	0,00
SA2	Saldo (2) Geldfluss aus der Investiven Gebarung (33 – 34)							0,00	0,00	0,00
SA3	Saldo (3) Nettofinanzierungssaldo (Saldo 1 + Saldo 2)							-26.700,00	-167.900,00	141.200,00
Finanzierungstätigkeit										
SU 35	Summe Einzahlungen aus der Finanzierungstätigkeit							0,00	0,00	0,00
SU 36	Summe Auszahlungen aus der Finanzierungstätigkeit							0,00	0,00	0,00
SA4	Saldo (4) Geldfluss aus der Finanzierungstätigkeit (35 – 36)							0,00	0,00	0,00
SA5	Saldo (5) Geldfluss aus der voranschlagswirksamen Gebarung (Saldo 3 + Saldo 4)							-26.700,00	-167.900,00	141.200,00

2. Nachtragsvoranschlag 2024

Marktgemeinde Brunn am Gebirge

NVA Ergebnis- und Finanzierungsvoranschlag Detailnachweis

		MVAG		VC QU	Ergebnisvoranschlag			Finanzierungsvoranschlag		
		EH	FH		VA 2024 inkl. NVA	VA 2024	2. NVA	VA 2024 inkl. NVA	VA 2024	2. NVA
240900	Kindergarten Am Ried (4 Gruppen)									
Operative Gebarung										
2/240900+808000	Essensbeitrag	2116	3116	16	38.500,00	35.000,00	3.500,00	38.500,00	35.000,00	3.500,00
2/240900+810000	Leistungserlöse	2114	3114	13	15.300,00	15.300,00	0,00	15.300,00	15.300,00	0,00
2/240900+810001	Erträge aus Leistungen (Sonnenstrom)	2114	3114	13	500,00	500,00	0,00	500,00	500,00	0,00
2/240900+810100	Portfolio	2114	3114	13	0,00	0,00	0,00	0,00	0,00	0,00
2/240900+810200	Betreuungsentgelt	2114	3114	13	38.000,00	38.000,00	0,00	38.000,00	38.000,00	0,00
2/240900+861000	Transfers von Ländern, Landesfonds und Landesammern	2121	3121	15	1.000,00	1.000,00	0,00	1.000,00	1.000,00	0,00
2/240900+861200	Transfers von Ländern, Landesfonds und Landesammern (Zinszuschuss)	2121	3121	15	3.600,00	3.600,00	0,00	3.600,00	3.600,00	0,00
SU 21 / 31	Summe Erträge / Einzahlungen operative Gebarung				96.900,00	93.400,00	3.500,00	96.900,00	93.400,00	3.500,00
1/240900-400200	Geringwertige Wirtschaftsgüter	2221	3221	23	3.200,00	3.200,00	0,00	3.200,00	3.200,00	0,00
1/240900-420000	Pflanzliche Rohstoffe	2221	3221	23	500,00	500,00	0,00	500,00	500,00	0,00
1/240900-430000	Lebensmittel	2221	3221	23	47.500,00	55.000,00	-7.500,00	47.500,00	55.000,00	-7.500,00
1/240900-454000	Reinigungsmittel	2221	3221	23	3.500,00	3.500,00	0,00	3.500,00	3.500,00	0,00
1/240900-455000	Chemische und sonstige artverwandte Mittel	2221	3221	23	100,00	100,00	0,00	100,00	100,00	0,00
1/240900-456000	Schreib-, Zeichen- und sonstige Büromittel	2221	3221	23	1.200,00	700,00	500,00	1.200,00	700,00	500,00
1/240900-456100	Spiel- und Fördermaterial	2221	3221	23	15.300,00	15.300,00	0,00	15.300,00	15.300,00	0,00
1/240900-457000	Druckwerke, Gesetzblätter, Zeitschriften, Formulare	2221	3221	23	100,00	100,00	0,00	100,00	100,00	0,00
1/240900-458000	Mittel zur ärztlichen Betreuung und Gesundheitsvorsorge	2221	3221	23	100,00	100,00	0,00	100,00	100,00	0,00
1/240900-459000	Sonstige Verbrauchsgüter	2221	3221	23	500,00	500,00	0,00	500,00	500,00	0,00
1/240900-511000	Bezüge Vertragsbedienstete Schema II Arbeiter	2211	3211	20	250.800,00	226.800,00	24.000,00	250.800,00	226.800,00	24.000,00
1/240900-523000	Geldbezüge der nicht ganzjährig beschäftigten Arbeiter	2211	3211	20	13.000,00	13.000,00	0,00	13.000,00	13.000,00	0,00
1/240900-569000	Sonstige Nebengebühren	2211	3211	20	700,00	700,00	0,00	700,00	700,00	0,00
1/240900-580000	DGB zum Ausgleichsfonds für Familienbeihilfe	2212	3212	20	8.900,00	8.900,00	0,00	8.900,00	8.900,00	0,00
1/240900-582200	Sonstige Dienstgeberbeiträge zur sozialen Sicherheit BVA	2212	3212	20	51.200,00	51.200,00	0,00	51.200,00	51.200,00	0,00
1/240900-588000	Kommunalsteuer	2212	3212	20	7.200,00	7.200,00	0,00	7.200,00	7.200,00	0,00
1/240900-592000	Dotierung von Rückstellungen für Jubiläumswendungen	2214			3.300,00	3.300,00	0,00	0,00	0,00	0,00
1/240900-600000	Strom	2222	3222	24	7.900,00	13.100,00	-5.200,00	7.900,00	13.100,00	-5.200,00
1/240900-614000	Instandhaltung von Gebäuden und Bauten	2224	3224	24	21.000,00	34.000,00	-13.000,00	21.000,00	34.000,00	-13.000,00
1/240900-618000	Instandhaltung von sonstigen Anlagen	2224	3224	24	1.800,00	1.500,00	300,00	1.800,00	1.500,00	300,00

2. Nachtragsvoranschlag 2024

Marktgemeinde Brunn am Gebirge

NVA Ergebnis- und Finanzierungsvoranschlag Detailnachweis

		MVAG		VC QU	Ergebnisvoranschlag			Finanzierungsvoranschlag		
		EH	FH		VA 2024 inkl. NVA	VA 2024	2. NVA	VA 2024 inkl. NVA	VA 2024	2. NVA
1/240900-619000	Instandhaltung von Sonderanlagen, sonstigen Grundstückseinrichtungen	2224	3224	24	4.000,00	4.000,00	0,00	4.000,00	4.000,00	0,00
1/240900-631000	Telekommunikationsdienste	2222	3222	24	1.200,00	1.200,00	0,00	1.200,00	1.200,00	0,00
1/240900-650000	Zinsen für Finanzschulden in Euro	2241	3241	25	1.000,00	1.000,00	0,00	1.000,00	1.000,00	0,00
1/240900-650000/1	Zinsen für Finanzschulden in Euro	2241	3241	25	700,00	700,00	0,00	700,00	700,00	0,00
1/240900-670000	Versicherungen	2222	3222	24	1.500,00	1.500,00	0,00	1.500,00	1.500,00	0,00
1/240900-680000	Planmäßige Abschreibung	2226			40.700,00	40.700,00	0,00	0,00	0,00	0,00
1/240900-711200	Gebühren für die Benützung von Gemeindeeinrichtungen (GVA)	2225	3225	24	4.500,00	4.300,00	200,00	4.500,00	4.300,00	200,00
1/240900-728000	Entgelte für sonstige Leistungen	2225	3225	24	1.700,00	1.700,00	0,00	1.700,00	1.700,00	0,00
1/240900-728100	Entgelte für sonstige Leistungen - Englischkurse	2225	3225	24	5.200,00	5.200,00	0,00	5.200,00	5.200,00	0,00
1/240900-728400	Entgelte für sonstige Leistungen Gebäudereinigungsfirma	2225	3225	24	25.000,00	25.000,00	0,00	25.000,00	25.000,00	0,00
1/240900-728500	Entgelte für sonstige Leistungen Software, Softwarewartung	2225	3225	24	800,00	800,00	0,00	800,00	800,00	0,00
1/240900-728920	Entgelte für sonstige Leistungen Sicherheitsbeauftragter	2225	3225	24	1.500,00	1.500,00	0,00	1.500,00	1.500,00	0,00
1/240900-728920/3	Entgelte für sonstige Leistungen Brandschutzbeauftragter	2225	3225	24	1.500,00	1.500,00	0,00	1.500,00	1.500,00	0,00
1/240900-768000	Sonstige Transfers an private Haushalte	2234	3234		600,00	500,00	100,00	600,00	500,00	100,00
SU 22 / 32	Summe Aufwendungen / Auszahlungen operative Gebarung				527.700,00	528.300,00	-600,00	483.700,00	484.300,00	-600,00
SA 0 / SA 1	(0) Nettoergebnis (21 - 22) / (1) Geldfluss operative Gebarung (31 - 32)				-430.800,00	-434.900,00	4.100,00	-386.800,00	-390.900,00	4.100,00
SA01	Saldo (01) Haushaltsrücklagen (230 - 240)				0,00	0,00	0,00	0,00	0,00	0,00
SA00	Saldo (00) Nettoergebnis nach Haushaltsrücklagen (Saldo 0 + Saldo 01)				-430.800,00	-434.900,00	4.100,00			
Investive Gebarung										
SU 33	Summe Einzahlungen investive Gebarung							0,00	0,00	0,00
1/240900-042000	Amts-, Betriebs- und Geschäftsausstattung		3415	2 41	0,00	0,00	0,00	2.500,00	2.500,00	0,00
1/240900-050000	Sonderanlagen, sonstige Grundstückseinrichtungen		3412	2 40	0,00	0,00	0,00	12.000,00	12.000,00	0,00
SU 34	Summe Auszahlungen investive Gebarung							14.500,00	14.500,00	0,00
SA2	Saldo (2) Geldfluss aus der Investiven Gebarung (33 - 34)							-14.500,00	-14.500,00	0,00
SA3	Saldo (3) Nettofinanzierungssaldo (Saldo 1 + Saldo 2)							-401.300,00	-405.400,00	4.100,00
Finanzierungstätigkeit										
SU 35	Summe Einzahlungen aus der Finanzierungstätigkeit							0,00	0,00	0,00
1/240900-346000	Investitionsdarlehen von Finanzunternehmen		3614	65	0,00	0,00	0,00	30.000,00	30.000,00	0,00
1/240900-346000/1	Investitionsdarlehen von Finanzunternehmen		3614	65	0,00	0,00	0,00	30.000,00	30.000,00	0,00
SU 36	Summe Auszahlungen aus der Finanzierungstätigkeit							60.000,00	60.000,00	0,00

2. Nachtragsvoranschlag 2024

Marktgemeinde Brunn am Gebirge

NVA Ergebnis- und Finanzierungsvoranschlag Detailnachweis

		MVAG VC QU			Ergebnisvoranschlag			Finanzierungsvoranschlag		
		EH	FH		VA 2024 inkl. NVA	VA 2024	2. NVA	VA 2024 inkl. NVA	VA 2024	2. NVA
SA4	Saldo (4) Geldfluss aus der Finanzierungstätigkeit (35 – 36)							-60.000,00	-60.000,00	0,00
SA5	Saldo (5) Geldfluss aus der voranschlagswirksamen Gebarung (Saldo 3 + Saldo 4)							-461.300,00	-465.400,00	4.100,00
241	Förderung der Elementarpädagoginnen und -pädagogen									
241100	MOKIWE MontessoriKinderWerkstätte e.V.									
Operative Gebarung										
SU 21 / 31	Summe Erträge / Einzahlungen operative Gebarung				0,00	0,00	0,00	0,00	0,00	0,00
1/241100-757200	Gemeindegusschuss für Kleinkinderbetreuung	2234	3234	27	10.200,00	10.000,00	200,00	10.200,00	10.000,00	200,00
SU 22 / 32	Summe Aufwendungen / Auszahlungen operative Gebarung				10.200,00	10.000,00	200,00	10.200,00	10.000,00	200,00
SA 0 / SA 1	(0) Nettoergebnis (21 - 22) / (1) Geldfluss operative Gebarung (31 – 32)				-10.200,00	-10.000,00	-200,00	-10.200,00	-10.000,00	-200,00
SA01	Saldo (01) Haushaltsrücklagen (230 - 240)				0,00	0,00	0,00	0,00	0,00	0,00
SA00	Saldo (00) Nettoergebnis nach Haushaltsrücklagen (Saldo 0 + Saldo 01)				-10.200,00	-10.000,00	-200,00			
Investive Gebarung										
SU 33	Summe Einzahlungen investive Gebarung							0,00	0,00	0,00
SU 34	Summe Auszahlungen investive Gebarung							0,00	0,00	0,00
SA2	Saldo (2) Geldfluss aus der Investiven Gebarung (33 – 34)							0,00	0,00	0,00
SA3	Saldo (3) Nettofinanzierungssaldo (Saldo 1 + Saldo 2)							-10.200,00	-10.000,00	-200,00
Finanzierungstätigkeit										
SU 35	Summe Einzahlungen aus der Finanzierungstätigkeit							0,00	0,00	0,00
SU 36	Summe Auszahlungen aus der Finanzierungstätigkeit							0,00	0,00	0,00
SA4	Saldo (4) Geldfluss aus der Finanzierungstätigkeit (35 – 36)							0,00	0,00	0,00
SA5	Saldo (5) Geldfluss aus der voranschlagswirksamen Gebarung (Saldo 3 + Saldo 4)							-10.200,00	-10.000,00	-200,00
241200	Kindergarten Schubertstraße (5 Gruppen)									
Operative Gebarung										
2/241200+808000	Essenbeitrag	2116	3116	16	43.000,00	0,00	43.000,00	43.000,00	0,00	43.000,00
2/241200+810000	Leistungserlöse	2114	3114	13	21.000,00	21.000,00	0,00	21.000,00	21.000,00	0,00
2/241200+810200	Betreuungsentgelt	2114	3114	13	42.000,00	42.000,00	0,00	42.000,00	42.000,00	0,00
2/241200+817000	Erträge aus der Auflösung von sonstigen Rückstellungen	2117			30.100,00	30.100,00	0,00	0,00	0,00	0,00
6/241200+829910	Mittel aus Geldfluss aus der operativen Gebarung	2116	3116	1 18	0,00	0,00	0,00	0,00	0,00	0,00
2/241200+861000	Transfers von Ländern, Landesfonds und Landeskammern	2121	3121	15	1.000,00	1.000,00	0,00	1.000,00	1.000,00	0,00
6/241200+861000	Transfers von Ländern, Landesfonds und Landeskammern	2121	3121	1 15	0,00	0,00	0,00	0,00	0,00	0,00
2/241200+861200	Transfers von Ländern, Landesfonds und Landeskammern (Zinsenzusschuss)	2121	3121	15	1.000,00	1.000,00	0,00	1.000,00	1.000,00	0,00

2. Nachtragsvoranschlag 2024

Marktgemeinde Brunn am Gebirge

NVA Ergebnis- und Finanzierungsvoranschlag Detailnachweis

		MVAG		VC QU	Ergebnisvoranschlag			Finanzierungsvoranschlag		
		EH	FH		VA 2024 inkl. NVA	VA 2024	2. NVA	VA 2024 inkl. NVA	VA 2024	2. NVA
2/241200+861200/1	Zinsenzuschuss Land	2121	3121	1 15	1.000,00	1.000,00	0,00	1.000,00	1.000,00	0,00
SU 21 / 31	Summe Erträge / Einzahlungen operative Gebarung				139.100,00	96.100,00	43.000,00	109.000,00	66.000,00	43.000,00
1/241200-400200	Geringwertige Wirtschaftsgüter (GWG)	2221	3221	23	5.000,00	4.000,00	1.000,00	5.000,00	4.000,00	1.000,00
1/241200-420000	Pflanzliche Rohstoffe	2221	3221	23	500,00	500,00	0,00	500,00	500,00	0,00
1/241200-430000	Lebensmittel	2221	3221	23	52.000,00	70.000,00	-18.000,00	52.000,00	70.000,00	-18.000,00
1/241200-454000	Reinigungsmittel	2221	3221	23	5.000,00	5.000,00	0,00	5.000,00	5.000,00	0,00
1/241200-456000	Schreib-, Zeichen- und sonstige Büromittel	2221	3221	23	1.700,00	700,00	1.000,00	1.700,00	700,00	1.000,00
1/241200-456100	Spiel- und Fördermaterial	2221	3221	23	21.000,00	21.000,00	0,00	21.000,00	21.000,00	0,00
1/241200-457000	Druckwerke, Gesetzblätter, Zeitschriften, Formulare	2221	3221	23	100,00	100,00	0,00	100,00	100,00	0,00
1/241200-458000	Mittel zur ärztlichen Betreuung und Gesundheitsvorsorge	2221	3221	23	100,00	100,00	0,00	100,00	100,00	0,00
1/241200-459000	Sonstige Verbrauchsgüter	2221	3221	23	500,00	500,00	0,00	500,00	500,00	0,00
1/241200-511000	Bezüge Vertragsbedienstete Schema II Arbeiter	2211	3211	20	363.400,00	363.400,00	0,00	363.400,00	363.400,00	0,00
1/241200-523000	Geldbezüge der nicht ganzjährig beschäftigten Arbeiter	2211	3211	20	8.500,00	5.500,00	3.000,00	8.500,00	5.500,00	3.000,00
1/241200-569000	Sonstige Nebengebühren	2211	3211	20	100,00	100,00	0,00	100,00	100,00	0,00
1/241200-580000	DGB zum Ausgleichsfonds für Familienbeihilfe	2212	3212	20	9.000,00	9.000,00	0,00	9.000,00	9.000,00	0,00
1/241200-582100	Sonstige Dienstgeberbeiträge zur sozialen Sicherheit ÖGK	2212	3212	20	8.600,00	8.600,00	0,00	8.600,00	8.600,00	0,00
1/241200-582200	Sonstige Dienstgeberbeiträge zur sozialen Sicherheit BVA	2212	3212	20	67.400,00	67.400,00	0,00	67.400,00	67.400,00	0,00
1/241200-588000	Kommunalsteuer	2212	3212	20	8.600,00	8.600,00	0,00	8.600,00	8.600,00	0,00
1/241200-592000	Dotierung von Rückstellungen für Jubiläumswendungen	2214			4.800,00	4.800,00	0,00	0,00	0,00	0,00
1/241200-600000	Strom	2222	3222	24	2.900,00	5.500,00	-2.600,00	2.900,00	5.500,00	-2.600,00
1/241200-614000	Instandhaltung von Gebäuden und Bauten	2224	3224	24	4.000,00	4.000,00	0,00	4.000,00	4.000,00	0,00
1/241200-618000	Instandhaltung von sonstigen Anlagen	2224	3224	24	2.000,00	2.000,00	0,00	2.000,00	2.000,00	0,00
1/241200-619000	Instandhaltung von Sonderanlagen, sonstigen Grundstückseinrichtungen	2224	3224	24	3.500,00	3.500,00	0,00	3.500,00	3.500,00	0,00
1/241200-631000	Telekommunikationsdienste	2222	3222	24	900,00	300,00	600,00	900,00	300,00	600,00
1/241200-650000/1	Zinsen für Finanzschulden in Euro	2241	3241	25	5.400,00	5.400,00	0,00	5.400,00	5.400,00	0,00
1/241200-650000/2	Zinsen für Finanzschulden in Euro	2241	3241	25	35.000,00	35.000,00	0,00	35.000,00	35.000,00	0,00
1/241200-670000	Versicherungen	2222	3222	24	4.000,00	4.000,00	0,00	4.000,00	4.000,00	0,00
1/241200-680000	Planmäßige Abschreibung	2226			110.500,00	110.500,00	0,00	0,00	0,00	0,00
1/241200-711200	Gebühren für die Benützung von Gemeindeeinrichtungen und Anlagen gemäß FAG	2225	3225	24	7.100,00	2.800,00	4.300,00	7.100,00	2.800,00	4.300,00

2. Nachtragsvoranschlag 2024

Marktgemeinde Brunn am Gebirge

NVA Ergebnis- und Finanzierungsvoranschlag Detailnachweis

		MVAG		VC QU	Ergebnisvoranschlag			Finanzierungsvoranschlag		
		EH	FH		VA 2024 inkl. NVA	VA 2024	2. NVA	VA 2024 inkl. NVA	VA 2024	2. NVA
1/241200-728000	Entgelte für sonstige Leistungen	2225	3225	24	8.000,00	8.000,00	0,00	8.000,00	8.000,00	0,00
1/241200-728100	Entgelte für sonstige Leistungen - Englischkurse	2225	3225	24	6.300,00	6.300,00	0,00	6.300,00	6.300,00	0,00
1/241200-728400	Entgelte für sonstige Leistungen Gebäudereinigungsfirma	2225	3225	24	35.000,00	35.000,00	0,00	35.000,00	35.000,00	0,00
1/241200-728500	Entgelte für sonstige Leistungen Software, Softwarewartung	2225	3225	24	800,00	800,00	0,00	800,00	800,00	0,00
1/241200-728920/2	Entgelte für sonstige Leistungen Sicherheitsbeauftragter	2225	3225	24	1.600,00	1.500,00	100,00	1.600,00	1.500,00	100,00
1/241200-728920/3	Entgelte für sonstige Leistungen Brandschutzbeauftragter	2225	3225	24	2.000,00	2.000,00	0,00	2.000,00	2.000,00	0,00
1/241200-729910	Zuführung - operative Gebarung	2225	3225	24	0,00	0,00	0,00	0,00	0,00	0,00
SU 22 / 32	Summe Aufwendungen / Auszahlungen operative Gebarung				785.300,00	795.900,00	-10.600,00	670.000,00	680.600,00	-10.600,00
SA 0 / SA 1	(0) Nettoergebnis (21 - 22) / (1) Geldfluss operative Gebarung (31 - 32)				-646.200,00	-699.800,00	53.600,00	-561.000,00	-614.600,00	53.600,00
6/241200+895001	Entnahmen von allgemeinen Haushaltsrücklagen	2301		1	0,00	0,00	0,00	0,00	0,00	0,00
SA01	Saldo (01) Haushaltsrücklagen (230 - 240)				0,00	0,00	0,00	0,00	0,00	0,00
SA00	Saldo (00) Nettoergebnis nach Haushaltsrücklagen (Saldo 0 + Saldo 01)				-646.200,00	-699.800,00	53.600,00			
Investive Gebarung										
SU 33	Summe Einzahlungen investive Gebarung							0,00	0,00	0,00
1/241200-042000	Amts-, Betriebs- und Geschäftsausstattung		3415	2 41	0,00	0,00	0,00	3.000,00	3.000,00	0,00
5/241200-042000	Amts-, Betriebs- und Geschäftsausstattung		3415	1 41	0,00	0,00	0,00	0,00	0,00	0,00
1/241200-050000	Sonderanlagen, sonstige Grundstückseinrichtungen		3412	2	0,00	0,00	0,00	3.000,00	3.000,00	0,00
5/241200-061000	Im Bau befindliche Gebäude und Bauten		3413	1 40	0,00	0,00	0,00	0,00	0,00	0,00
5/241200-061010	Im Bau befindliche Gebäude und Bauten Planerleistungen		3413	1 40	0,00	0,00	0,00	0,00	0,00	0,00
SU 34	Summe Auszahlungen investive Gebarung							6.000,00	6.000,00	0,00
SA2	Saldo (2) Geldfluss aus der Investiven Gebarung (33 - 34)							-6.000,00	-6.000,00	0,00
SA3	Saldo (3) Nettofinanzierungssaldo (Saldo 1 + Saldo 2)							-567.000,00	-620.600,00	53.600,00
Finanzierungstätigkeit										
6/241200+346000/1	Investitionsdarlehen von Finanzunternehmen		3514	1 55	0,00	0,00	0,00	0,00	0,00	0,00
6/241200+346000/2	Investitionsdarlehen von Finanzunternehmen		3514	1 55	0,00	0,00	0,00	0,00	0,00	0,00
SU 35	Summe Einzahlungen aus der Finanzierungstätigkeit							0,00	0,00	0,00
1/241200-346000/1	Investitionsdarlehen von Finanzunternehmen		3614	65	0,00	0,00	0,00	75.800,00	75.800,00	0,00

2. Nachtragsvoranschlag 2024

Marktgemeinde Brunn am Gebirge

NVA Ergebnis- und Finanzierungsvoranschlag Detailnachweis

		MVAG		VC QU	Ergebnisvoranschlag			Finanzierungsvoranschlag		
		EH	FH		VA 2024 inkl. NVA	VA 2024	2. NVA	VA 2024 inkl. NVA	VA 2024	2. NVA
1/241200-346000/2	Investitionsdarlehen von Finanzunternehmen		3614	65	0,00	0,00	0,00	63.500,00	63.500,00	0,00
SU 36	Summe Auszahlungen aus der Finanzierungstätigkeit							139.300,00	139.300,00	0,00
SA4	Saldo (4) Geldfluss aus der Finanzierungstätigkeit (35 – 36)							-139.300,00	-139.300,00	0,00
SA5	Saldo (5) Geldfluss aus der voranschlagswirksamen Gebarung (Saldo 3 + Saldo 4)							-706.300,00	-759.900,00	53.600,00
25	Außerschulische Jugenderziehung									
250	Horte für Schülerinnen und Schüler									
250000	Schulhort Josefsheim, Gattr.Str.									
Operative Gebarung										
2/250000+808000	Essensbeitrag	2116	3116	16	90.000,00	83.000,00	7.000,00	90.000,00	83.000,00	7.000,00
2/250000+810000	Leistungserlöse	2114	3114	13	206.000,00	206.000,00	0,00	206.000,00	206.000,00	0,00
2/250000+816000	Kostenbeiträge (Kostenersätze) für sonstige Leistungen	2114	3114	13	1.000,00	1.000,00	0,00	1.000,00	1.000,00	0,00
2/250000+817000	Erträge aus der Auflösung von sonstigen Rückstellungen		2117		4.600,00	4.600,00	0,00	0,00	0,00	0,00
2/250000+861000	Transfers von Ländern, Landesfonds und Landeskammern	2121	3121	15	41.000,00	41.000,00	0,00	41.000,00	41.000,00	0,00
SU 21 / 31	Summe Erträge / Einzahlungen operative Gebarung				342.600,00	335.600,00	7.000,00	338.000,00	331.000,00	7.000,00
1/250000-400000	Dienstbekleidung	2221	3221	23	0,00	0,00	0,00	0,00	0,00	0,00
1/250000-400200	Geringwertige Wirtschaftsgüter	2221	3221	23	6.000,00	6.000,00	0,00	6.000,00	6.000,00	0,00
1/250000-420000	Pflanzliche Rohstoffe	2221	3221	23	200,00	100,00	100,00	200,00	100,00	100,00
1/250000-430000	Lebensmittel	2221	3221	23	110.000,00	100.000,00	10.000,00	110.000,00	100.000,00	10.000,00
1/250000-454000	Reinigungsmittel	2221	3221	23	4.500,00	4.500,00	0,00	4.500,00	4.500,00	0,00
1/250000-455000	Chemische und artverwandte Mittel	2221	3221	23	100,00	100,00	0,00	100,00	100,00	0,00
1/250000-456000	Schreib-, Zeichen- und sonstige Büromittel	2221	3221	23	1.200,00	1.200,00	0,00	1.200,00	1.200,00	0,00
1/250000-456100	Lehr- und Lernmittel	2221	3221	23	14.000,00	12.000,00	2.000,00	14.000,00	12.000,00	2.000,00
1/250000-456200	Schreib-, Zeichen- und sonstige Büromittel	2221	3221	23	0,00	0,00	0,00	0,00	0,00	0,00
1/250000-458000	Mittel zur ärztlichen Betreuung und Gesundheitsvorsorge	2221	3221	23	200,00	200,00	0,00	200,00	200,00	0,00
1/250000-459000	Sonstige Verbrauchsgüter	2221	3221	23	1.000,00	1.000,00	0,00	1.000,00	1.000,00	0,00
1/250000-510000	Bezüge Vertragsbedienstete Schema I Angestellte	2211	3211	20	390.400,00	357.400,00	33.000,00	390.400,00	357.400,00	33.000,00
1/250000-511000	Bezüge Vertragsbedienstete Schema II Arbeiter	2211	3211	20	139.200,00	128.200,00	11.000,00	139.200,00	128.200,00	11.000,00
1/250000-565000	Mehrleistungsvergütungen	2211	3211	20	1.400,00	0,00	1.400,00	1.400,00	0,00	1.400,00
1/250000-566000	Zuwendungen aus Anlass von Dienstjubiläen	2212	3212		4.400,00	4.400,00	0,00	4.400,00	4.400,00	0,00

2. Nachtragsvoranschlag 2024

Marktgemeinde Brunn am Gebirge

NVA Ergebnis- und Finanzierungsvoranschlag Detailnachweis

		MVAG		VC QU	Ergebnisvoranschlag			Finanzierungsvoranschlag		
		EH	FH		VA 2024 inkl. NVA	VA 2024	2. NVA	VA 2024 inkl. NVA	VA 2024	2. NVA
1/250000-569000	Sonstige Nebengebühren	2211	3211	20	1.200,00	1.200,00	0,00	1.200,00	1.200,00	0,00
1/250000-580000	DGB zum Ausgleichsfonds für Familienbeihilfe	2212	3212	20	16.500,00	16.500,00	0,00	16.500,00	16.500,00	0,00
1/250000-582200	Sonstige Dienstgeberbeiträge zur sozialen Sicherheit BVA	2212	3212	20	101.500,00	101.500,00	0,00	101.500,00	101.500,00	0,00
1/250000-588000	Kommunalsteuer	2212	3212	20	12.800,00	12.800,00	0,00	12.800,00	12.800,00	0,00
1/250000-592000	Dotierung von Rückstellungen für Jubiläumszuwendungen	2214			24.100,00	24.100,00	0,00	0,00	0,00	0,00
1/250000-600000	Strom	2222	3222	24	6.100,00	15.400,00	-9.300,00	6.100,00	15.400,00	-9.300,00
1/250000-600300	Wärme	2222	3222	24	15.900,00	13.500,00	2.400,00	15.900,00	13.500,00	2.400,00
1/250000-614500	Instandhaltung Gebäude - Investitionen in fremde Gebäude	2224	3224	24	9.000,00	9.000,00	0,00	9.000,00	9.000,00	0,00
1/250000-618000	Instandhaltung von sonstigen Anlagen	2224	3224	24	1.500,00	1.000,00	500,00	1.500,00	1.000,00	500,00
1/250000-619000	Instandhaltung von Sonderanlagen, sonstigen Grundstückseinrichtungen	2224	3224	24	0,00	1.000,00	-1.000,00	0,00	1.000,00	-1.000,00
1/250000-621000	Sonstige Transporte durch öffentliche Verkehrsmittel	2222	3222	24	600,00	600,00	0,00	600,00	600,00	0,00
1/250000-631000	Telekommunikationsdienste	2222	3222	24	2.500,00	3.000,00	-500,00	2.500,00	3.000,00	-500,00
1/250000-670000	Versicherungen	2222	3222	24	1.600,00	1.600,00	0,00	1.600,00	1.600,00	0,00
1/250000-680000	Planmäßige Abschreibung	2226			900,00	900,00	0,00	0,00	0,00	0,00
1/250000-700000	Miet- und Pachtaufwand	2223	3223	24	13.500,00	13.500,00	0,00	13.500,00	13.500,00	0,00
1/250000-711200	Gebühren für die Benützung von Gemeindeeinrichtungen (GVA)	2225	3225	24	3.900,00	3.900,00	0,00	3.900,00	3.900,00	0,00
1/250000-724000	Reisegebühren	2225	3225	24	200,00	200,00	0,00	200,00	200,00	0,00
1/250000-728000	Entgelte für sonstige Leistungen	2225	3225	24	3.000,00	3.000,00	0,00	3.000,00	3.000,00	0,00
1/250000-728500	Entgelte für sonstige Leistungen Software, Softwarewartung	2225	3225	24	0,00	0,00	0,00	0,00	0,00	0,00
1/250000-728920	Entgelte für sonstige Leistungen	2225	3225	24	0,00	0,00	0,00	0,00	0,00	0,00
1/250000-728920/3	Entgelte für sonstige Leistungen Brandschutzbeauftragter	2225	3225	24	1.600,00	1.600,00	0,00	1.600,00	1.600,00	0,00
SU 22 / 32	Summe Aufwendungen / Auszahlungen operative Gebarung				889.000,00	839.400,00	49.600,00	864.000,00	814.400,00	49.600,00
SA 0 / SA 1	(0) Nettoergebnis (21 - 22) / (1) Geldfluss operative Gebarung (31 - 32)				-546.400,00	-503.800,00	-42.600,00	-526.000,00	-483.400,00	-42.600,00
SA01	Saldo (01) Haushaltsrücklagen (230 - 240)				0,00	0,00	0,00	0,00	0,00	0,00
SA00	Saldo (00) Nettoergebnis nach Haushaltsrücklagen (Saldo 0 + Saldo 01)				-546.400,00	-503.800,00	-42.600,00			
Investive Gebarung										
SU 33	Summe Einzahlungen investive Gebarung							0,00	0,00	0,00
1/250000-042000	Amts-, Betriebs- und Geschäftsausstattung		3415	2 41	0,00	0,00	0,00	0,00	3.000,00	-3.000,00
SU 34	Summe Auszahlungen investive Gebarung							0,00	3.000,00	-3.000,00
SA2	Saldo (2) Geldfluss aus der Investiven Gebarung (33 - 34)							0,00	-3.000,00	3.000,00
SA3	Saldo (3) Nettofinanzierungssaldo (Saldo 1 + Saldo 2)							-526.000,00	-486.400,00	-39.600,00

2. Nachtragsvoranschlag 2024

Marktgemeinde Brunn am Gebirge

NVA Ergebnis- und Finanzierungsvoranschlag Detailnachweis

		MVAG		VC QU	Ergebnisvoranschlag			Finanzierungsvoranschlag		
		EH	FH		VA 2024 inkl. NVA	VA 2024	2. NVA	VA 2024 inkl. NVA	VA 2024	2. NVA
Finanzierungstätigkeit										
SU 35	Summe Einzahlungen aus der Finanzierungstätigkeit							0,00	0,00	0,00
SU 36	Summe Auszahlungen aus der Finanzierungstätigkeit							0,00	0,00	0,00
SA4	Saldo (4) Geldfluss aus der Finanzierungstätigkeit (35 – 36)							0,00	0,00	0,00
SA5	Saldo (5) Geldfluss aus der voranschlagswirksamen Gebarung (Saldo 3 + Saldo 4)							-526.000,00	-486.400,00	-39.600,00
250001	Schulhort - Maria Enzersdorf									
Operative Gebarung										
2/250001+815000	Erträge aus der Auflösung von Rückstellungen für ausstehende Rechnungen/Betriebspensionen	2117		18	0,00	0,00	0,00	0,00	0,00	0,00
SU 21 / 31	Summe Erträge / Einzahlungen operative Gebarung				0,00	0,00	0,00	0,00	0,00	0,00
1/250001-720000	Kostenbeiträge (Kostensätze) für Leistungen	2225	3225	24	60.000,00	60.000,00	0,00	60.000,00	60.000,00	0,00
SU 22 / 32	Summe Aufwendungen / Auszahlungen operative Gebarung				60.000,00	60.000,00	0,00	60.000,00	60.000,00	0,00
SA 0 / SA 1	(0) Nettoergebnis (21 - 22) / (1) Geldfluss operative Gebarung (31 – 32)				-60.000,00	-60.000,00	0,00	-60.000,00	-60.000,00	0,00
SA01	Saldo (01) Haushaltsrücklagen (230 - 240)				0,00	0,00	0,00	0,00	0,00	0,00
SA00	Saldo (00) Nettoergebnis nach Haushaltsrücklagen (Saldo 0 + Saldo 01)				-60.000,00	-60.000,00	0,00			
Investive Gebarung										
SU 33	Summe Einzahlungen investive Gebarung							0,00	0,00	0,00
SU 34	Summe Auszahlungen investive Gebarung							0,00	0,00	0,00
SA2	Saldo (2) Geldfluss aus der Investiven Gebarung (33 – 34)							0,00	0,00	0,00
SA3	Saldo (3) Nettofinanzierungssaldo (Saldo 1 + Saldo 2)							-60.000,00	-60.000,00	0,00
Finanzierungstätigkeit										
SU 35	Summe Einzahlungen aus der Finanzierungstätigkeit							0,00	0,00	0,00
SU 36	Summe Auszahlungen aus der Finanzierungstätigkeit							0,00	0,00	0,00
SA4	Saldo (4) Geldfluss aus der Finanzierungstätigkeit (35 – 36)							0,00	0,00	0,00
SA5	Saldo (5) Geldfluss aus der voranschlagswirksamen Gebarung (Saldo 3 + Saldo 4)							-60.000,00	-60.000,00	0,00
259	Sonstige Einrichtungen und Maßnahmen									
259000	Sonstige Einrichtungen und Maßnahmen									
Operative Gebarung										
2/259000+816000	Kostenbeitrag Jugendveranstaltungen	2114	3114	13	500,00	500,00	0,00	500,00	500,00	0,00
SU 21 / 31	Summe Erträge / Einzahlungen operative Gebarung				500,00	500,00	0,00	500,00	500,00	0,00
1/259000-400200	Geringwertige Wirtschaftsgüter (GWG) Lebensjahr bäume	2221	3221		1.800,00	0,00	1.800,00	1.800,00	0,00	1.800,00
1/259000-680000	Planmäßige Abschreibung	2226			300,00	300,00	0,00	0,00	0,00	0,00
1/259000-728000	Entgelte für sonstige Leistungen - Jugendveranstaltungen	2225	3225	24	0,00	0,00	0,00	0,00	0,00	0,00

2. Nachtragsvoranschlag 2024

Marktgemeinde Brunn am Gebirge

NVA Ergebnis- und Finanzierungsvoranschlag Detailnachweis

		MVAG		VC QU	Ergebnisvoranschlag			Finanzierungsvoranschlag		
		EH	FH		VA 2024 inkl. NVA	VA 2024	2. NVA	VA 2024 inkl. NVA	VA 2024	2. NVA
1/259000-728820	Entgelte für sonstige Leistungen - Veranstaltungen	2225	3225	24	5.000,00	5.000,00	0,00	5.000,00	5.000,00	0,00
1/259000-729200	Sonstige Ausgaben Jungbürgerfeier	2225	3225	24	0,00	0,00	0,00	0,00	0,00	0,00
1/259000-757600	Laufende Transferzahlungen -Picknick, Jugendgemeinderat	2234	3234	27	1.500,00	1.500,00	0,00	1.500,00	1.500,00	0,00
SU 22 / 32	Summe Aufwendungen / Auszahlungen operative Gebarung				8.600,00	6.800,00	1.800,00	8.300,00	6.500,00	1.800,00
SA 0 / SA 1	(0) Nettoergebnis (21 - 22) / (1) Geldfluss operative Gebarung (31 - 32)				-8.100,00	-6.300,00	-1.800,00	-7.800,00	-6.000,00	-1.800,00
SA01	Saldo (01) Haushaltsrücklagen (230 - 240)				0,00	0,00	0,00	0,00	0,00	0,00
SA00	Saldo (00) Nettoergebnis nach Haushaltsrücklagen (Saldo 0 + Saldo 01)				-8.100,00	-6.300,00	-1.800,00			
Investive Gebarung										
SU 33	Summe Einzahlungen investive Gebarung							0,00	0,00	0,00
SU 34	Summe Auszahlungen investive Gebarung							0,00	0,00	0,00
SA2	Saldo (2) Geldfluss aus der Investiven Gebarung (33 - 34)							0,00	0,00	0,00
SA3	Saldo (3) Nettofinanzierungssaldo (Saldo 1 + Saldo 2)							-7.800,00	-6.000,00	-1.800,00
Finanzierungstätigkeit										
SU 35	Summe Einzahlungen aus der Finanzierungstätigkeit							0,00	0,00	0,00
SU 36	Summe Auszahlungen aus der Finanzierungstätigkeit							0,00	0,00	0,00
SA4	Saldo (4) Geldfluss aus der Finanzierungstätigkeit (35 - 36)							0,00	0,00	0,00
SA5	Saldo (5) Geldfluss aus der voranschlagswirksamen Gebarung (Saldo 3 + Saldo 4)							-7.800,00	-6.000,00	-1.800,00
259100	Jugendtreff - Gattringerstr.									
Operative Gebarung										
SU 21 / 31	Summe Erträge / Einzahlungen operative Gebarung				0,00	0,00	0,00	0,00	0,00	0,00
1/259100-400200	Geringwertige Wirtschaftsgüter	2221	3221	23	500,00	2.100,00	-1.600,00	500,00	2.100,00	-1.600,00
1/259100-459000	Sonstige Verbrauchsgüter	2221	3221	23	100,00	100,00	0,00	100,00	100,00	0,00
1/259100-600300	Wärme	2222	3222	24	1.500,00	1.500,00	0,00	1.500,00	1.500,00	0,00
1/259100-614500	Instandhaltung Gebäude - Investitionen in fremde Gebäude	2224	3224	24	1.000,00	1.000,00	0,00	1.000,00	1.000,00	0,00
1/259100-631000	Telekommunikationsdienste	2222	3222	24	300,00	300,00	0,00	300,00	300,00	0,00
1/259100-700000	Miet- und Pachtaufwand	2223	3223	24	12.000,00	12.000,00	0,00	12.000,00	12.000,00	0,00
1/259100-711200	Gebühren für die Benützung von Gemeindeeinrichtungen (GVA)	2225	3225	24	400,00	400,00	0,00	400,00	400,00	0,00
1/259100-728400	Entgelte für sonstige Leistungen Gebäudereinigungsfirma	2225	3225	24	3.000,00	3.000,00	0,00	3.000,00	3.000,00	0,00
1/259100-757000	Transfers an private Organisationen ohne Erwerbszweck	2234	3234	27	88.000,00	88.000,00	0,00	88.000,00	88.000,00	0,00
SU 22 / 32	Summe Aufwendungen / Auszahlungen operative Gebarung				106.800,00	108.400,00	-1.600,00	106.800,00	108.400,00	-1.600,00
SA 0 / SA 1	(0) Nettoergebnis (21 - 22) / (1) Geldfluss operative Gebarung (31 - 32)				-106.800,00	-108.400,00	1.600,00	-106.800,00	-108.400,00	1.600,00
SA01	Saldo (01) Haushaltsrücklagen (230 - 240)				0,00	0,00	0,00	0,00	0,00	0,00
SA00	Saldo (00) Nettoergebnis nach Haushaltsrücklagen (Saldo 0 + Saldo 01)				-106.800,00	-108.400,00	1.600,00			

2. Nachtragsvoranschlag 2024

Marktgemeinde Brunn am Gebirge

NVA Ergebnis- und Finanzierungsvoranschlag Detailnachweis

		MVAG		VC QU	Ergebnisvoranschlag			Finanzierungsvoranschlag		
		EH	FH		VA 2024 inkl. NVA	VA 2024	2. NVA	VA 2024 inkl. NVA	VA 2024	2. NVA
Investive Gebarung										
SU 33	Summe Einzahlungen investive Gebarung							0,00	0,00	0,00
SU 34	Summe Auszahlungen investive Gebarung							0,00	0,00	0,00
SA2	Saldo (2) Geldfluss aus der Investiven Gebarung (33 – 34)							0,00	0,00	0,00
SA3	Saldo (3) Nettofinanzierungssaldo (Saldo 1 + Saldo 2)							-106.800,00	-108.400,00	1.600,00
Finanzierungstätigkeit										
SU 35	Summe Einzahlungen aus der Finanzierungstätigkeit							0,00	0,00	0,00
SU 36	Summe Auszahlungen aus der Finanzierungstätigkeit							0,00	0,00	0,00
SA4	Saldo (4) Geldfluss aus der Finanzierungstätigkeit (35 – 36)							0,00	0,00	0,00
SA5	Saldo (5) Geldfluss aus der voranschlagswirksamen Gebarung (Saldo 3 + Saldo 4)							-106.800,00	-108.400,00	1.600,00
26 Sport und außerschulische Leibeserziehung										
262 Sportplätze										
262000 Sportplätze SC Brunn										
Operative Gebarung										
2/262000+811000	Einnahmen aus der Vermietung und Verpachtung von Sachen	2115	3115	14	2.000,00	2.000,00	0,00	2.000,00	2.000,00	0,00
2/262000+813000	Erträge aus der Auflösung von Investitionszuschüssen (Kapitaltransfers)	2127			5.500,00	5.500,00	0,00	0,00	0,00	0,00
6/262000+829910	Mittel aus Geldfluss aus der operativen Gebarung	2116	3116	1 18	0,00	0,00	0,00	0,00	0,00	0,00
6/262000+829910/1	Mittel aus Geldfluss aus der operativen Gebarung	2116	3116	1 18	0,00	0,00	0,00	0,00	0,00	0,00
2/262000+860000	Transfers von Bund, Bundesfonds und Bundeskammern	2121	3121	15	25.000,00	25.000,00	0,00	25.000,00	25.000,00	0,00
2/262000+861000	Transfers von Ländern, Landesfonds und Landeskammern	2121	3121	15	0,00	0,00	0,00	0,00	0,00	0,00
6/262000+871000	Kapitaltransfers aus Gemeinde-Bedarfszuweisungsmittel	2121	3121	1	200.000,00	200.000,00	0,00	200.000,00	200.000,00	0,00
6/262000+899000	Entnahmen aus Verrechnungsrücklagen zwischen operativer Gebarung und Projekten	2116		1	94.000,00	32.000,00	62.000,00	0,00	0,00	0,00
6/262000+899000/1	Entnahmen aus Verrechnungsrücklagen zwischen operativer Gebarung und Projekten	2116		1	27.000,00	27.000,00	0,00	0,00	0,00	0,00
SU 21 / 31	Summe Erträge / Einzahlungen operative Gebarung				353.500,00	291.500,00	62.000,00	227.000,00	227.000,00	0,00
1/262000-600000	Strom	2222	3222	24	12.000,00	17.600,00	-5.600,00	12.000,00	17.600,00	-5.600,00
1/262000-614000	Instandhaltung von Gebäuden	2224	3224	24	4.000,00	4.000,00	0,00	4.000,00	4.000,00	0,00
1/262000-618000	Instandhaltung von sonstigen Anlagen	2224	3224	24	1.000,00	1.000,00	0,00	1.000,00	1.000,00	0,00

2. Nachtragsvoranschlag 2024

Marktgemeinde Brunn am Gebirge

NVA Ergebnis- und Finanzierungsvoranschlag Detailnachweis

		MVAG		VC QU	Ergebnisvoranschlag			Finanzierungsvoranschlag		
		EH	FH		VA 2024 inkl. NVA	VA 2024	2. NVA	VA 2024 inkl. NVA	VA 2024	2. NVA
1/262000-619000	Instandhaltung von Sonderanlagen, sonstigen Grundstückseinrichtungen	2224	3224	24	1.000,00	1.000,00	0,00	1.000,00	1.000,00	0,00
1/262000-631000	Telekommunikationsdienste (inkl. SIM PV Anlage)	2222	3222	24	200,00	500,00	-300,00	200,00	500,00	-300,00
1/262000-650000/1	Zinsen für Finanzschulden in Euro	2241	3241		20.000,00	20.000,00	0,00	20.000,00	20.000,00	0,00
1/262000-670000	Versicherungen	2222	3222	24	3.000,00	3.000,00	0,00	3.000,00	3.000,00	0,00
1/262000-680000	Planmäßige Abschreibung	2226			38.700,00	38.700,00	0,00	0,00	0,00	0,00
1/262000-711200	Gebühren für die Benützung von Gemeindeeinrichtungen (GVA)	2225	3225	24	22.100,00	25.100,00	-3.000,00	22.100,00	25.100,00	-3.000,00
1/262000-728000	Entgelte für sonstige Leistungen	2225	3225	24	500,00	500,00	0,00	500,00	500,00	0,00
1/262000-729910	Zuführung - operative Gebarung	2225	3225	24	0,00	0,00	0,00	0,00	0,00	0,00
1/262000-757000	Laufende Transferzahlungen an priv. Organisationen ohne Erwerbszweck	2234	3234	27	39.000,00	39.000,00	0,00	39.000,00	39.000,00	0,00
SU 22 / 32	Summe Aufwendungen / Auszahlungen operative Gebarung				141.500,00	150.400,00	-8.900,00	102.800,00	111.700,00	-8.900,00
SA 0 / SA 1	(0) Nettoergebnis (21 - 22) / (1) Geldfluss operative Gebarung (31 - 32)				212.000,00	141.100,00	70.900,00	124.200,00	115.300,00	8.900,00
SA01	Saldo (01) Haushaltsrücklagen (230 - 240)				0,00	0,00	0,00	0,00	0,00	0,00
SA00	Saldo (00) Nettoergebnis nach Haushaltsrücklagen (Saldo 0 + Saldo 01)				212.000,00	141.100,00	70.900,00			
Investive Gebarung										
2/262000+300000	Kapitaltransfers von Bund, Bundesfonds und Bundeskammern		3331	33	0,00	0,00	0,00	30.000,00	30.000,00	0,00
6/262000+300000	Kapitaltransfers von Bund, Bundesfonds und Bundeskammern		3331	1 33	0,00	0,00	0,00	571.000,00	633.000,00	-62.000,00
SU 33	Summe Einzahlungen investive Gebarung							601.000,00	663.000,00	-62.000,00
1/262000-020000	Maschinen und maschinelle Anlagen		3414	2	0,00	0,00	0,00	21.300,00	20.800,00	500,00
5/262000-050000	Sonderanlagen Neuerrichtung Trainingsplätze		3412	1 40	0,00	0,00	0,00	1.250.000,00	1.250.000,00	0,00
5/262000-050010	Planerleistungen Neuerrichtung Trainingsplätze		3412	1 40	0,00	0,00	0,00	15.000,00	15.000,00	0,00
5/262000-050100	Sonderanlagen Nachhaltigkeitsprojekt		3412	1 40	0,00	0,00	0,00	27.000,00	27.000,00	0,00
5/262000-050110	Planerleistungen Nachhaltigkeitsprojekt		3412	1 40	0,00	0,00	0,00	0,00	0,00	0,00
1/262000-060000	Im Bau befindliche Grundstückseinrichtungen		3412	2 40	0,00	0,00	0,00	0,00	0,00	0,00
SU 34	Summe Auszahlungen investive Gebarung							1.313.300,00	1.312.800,00	500,00
SA2	Saldo (2) Geldfluss aus der Investiven Gebarung (33 - 34)							-712.300,00	-649.800,00	-62.500,00
SA3	Saldo (3) Nettofinanzierungssaldo (Saldo 1 + Saldo 2)							-588.100,00	-534.500,00	-53.600,00
Finanzierungstätigkeit										
6/262000+346000/1	Investitionsdarlehen von Finanzunternehmen		3514	1	0,00	0,00	0,00	400.000,00	400.000,00	0,00
SU 35	Summe Einzahlungen aus der Finanzierungstätigkeit							400.000,00	400.000,00	0,00
SU 36	Summe Auszahlungen aus der Finanzierungstätigkeit							0,00	0,00	0,00
SA4	Saldo (4) Geldfluss aus der Finanzierungstätigkeit (35 - 36)							400.000,00	400.000,00	0,00

2. Nachtragsvoranschlag 2024

Marktgemeinde Brunn am Gebirge

NVA Ergebnis- und Finanzierungsvoranschlag Detailnachweis

	MVAG	VC QU		Ergebnisvoranschlag			Finanzierungsvoranschlag		
		EH	FH	VA 2024 inkl. NVA	VA 2024	2. NVA	VA 2024 inkl. NVA	VA 2024	2. NVA
SA5	Saldo (5) Geldfluss aus der voranschlagswirksamen Gebarung (Saldo 3 + Saldo 4)						-188.100,00	-134.500,00	-53.600,00
263	Turn- und Sporthallen								
263000	Sportplatz Rennweg								
Operative Gebarung									
2/263000+813000	Erträge aus der Auflösung von Investitionszuschüssen (Kapitaltransfers)	2127		200,00	200,00	0,00	0,00	0,00	0,00
2/263000+861000	Transfers von Ländern, Landesfonds und Landeskammern (Zinsenzuschuss)	2121	3121	15	0,00	0,00	0,00	0,00	0,00
SU 21 / 31	Summe Erträge / Einzahlungen operative Gebarung			200,00	200,00	0,00	0,00	0,00	0,00
1/263000-680000	Planmäßige Abschreibung	2226		3.200,00	3.200,00	0,00	0,00	0,00	0,00
1/263000-700600	Miete (Toi Toi)	2223	3223	24	0,00	0,00	0,00	0,00	0,00
1/263000-711200	Gebühren für die Benützung von Gemeindeeinrichtungen (GVA)	2225	3225	24	100,00	0,00	100,00	100,00	100,00
1/263000-728000	Entgelte für sonstige Leistungen	2225	3225	24	0,00	0,00	0,00	0,00	0,00
SU 22 / 32	Summe Aufwendungen / Auszahlungen operative Gebarung			3.300,00	3.200,00	100,00	100,00	0,00	100,00
SA 0 / SA 1	(0) Nettoergebnis (21 - 22) / (1) Geldfluss operative Gebarung (31 - 32)			-3.100,00	-3.000,00	-100,00	-100,00	0,00	-100,00
SA01	Saldo (01) Haushaltsrücklagen (230 - 240)			0,00	0,00	0,00	0,00	0,00	0,00
SA00	Saldo (00) Nettoergebnis nach Haushaltsrücklagen (Saldo 0 + Saldo 01)			-3.100,00	-3.000,00	-100,00			
Investive Gebarung									
SU 33	Summe Einzahlungen investive Gebarung						0,00	0,00	0,00
1/263000-050000	Sonderanlagen, sonstige Grundstückseinrichtungen	3412	2	40	0,00	0,00	0,00	5.000,00	5.000,00
SU 34	Summe Auszahlungen investive Gebarung						5.000,00	5.000,00	0,00
SA2	Saldo (2) Geldfluss aus der Investiven Gebarung (33 - 34)						-5.000,00	-5.000,00	0,00
SA3	Saldo (3) Nettofinanzierungssaldo (Saldo 1 + Saldo 2)						-5.100,00	-5.000,00	-100,00
Finanzierungstätigkeit									
SU 35	Summe Einzahlungen aus der Finanzierungstätigkeit						0,00	0,00	0,00
SU 36	Summe Auszahlungen aus der Finanzierungstätigkeit						0,00	0,00	0,00
SA4	Saldo (4) Geldfluss aus der Finanzierungstätigkeit (35 - 36)						0,00	0,00	0,00
SA5	Saldo (5) Geldfluss aus der voranschlagswirksamen Gebarung (Saldo 3 + Saldo 4)						-5.100,00	-5.000,00	-100,00
263200	Herstellung Sportstätte - SC Brunn								
Operative Gebarung									
SU 21 / 31	Summe Erträge / Einzahlungen operative Gebarung			0,00	0,00	0,00	0,00	0,00	0,00
1/263200-650000	Zinsen für Finanzschulden in Euro	2241	3241	25	1.100,00	1.100,00	0,00	1.100,00	1.100,00
1/263200-680000	Planmäßige Abschreibung	2226			31.300,00	31.300,00	0,00	0,00	0,00
SU 22 / 32	Summe Aufwendungen / Auszahlungen operative Gebarung			32.400,00	32.400,00	0,00	1.100,00	1.100,00	0,00
SA 0 / SA 1	(0) Nettoergebnis (21 - 22) / (1) Geldfluss operative Gebarung (31 - 32)			-32.400,00	-32.400,00	0,00	-1.100,00	-1.100,00	0,00

2. Nachtragsvoranschlag 2024

Marktgemeinde Brunn am Gebirge

NVA Ergebnis- und Finanzierungsvoranschlag Detailnachweis

	MVAG	VC QU	Ergebnisvoranschlag				Finanzierungsvoranschlag			
			EH	FH	VA 2024 inkl. NVA	VA 2024	2. NVA	VA 2024 inkl. NVA	VA 2024	2. NVA
SA01	Saldo (01) Haushaltsrücklagen (230 - 240)				0,00	0,00	0,00	0,00	0,00	0,00
SA00	Saldo (00) Nettoergebnis nach Haushaltsrücklagen (Saldo 0 + Saldo 01)				-32.400,00	-32.400,00	0,00			
Investive Gebarung										
SU 33	Summe Einzahlungen investive Gebarung							0,00	0,00	0,00
SU 34	Summe Auszahlungen investive Gebarung							0,00	0,00	0,00
SA2	Saldo (2) Geldfluss aus der Investiven Gebarung (33 – 34)							0,00	0,00	0,00
SA3	Saldo (3) Nettofinanzierungssaldo (Saldo 1 + Saldo 2)							-1.100,00	-1.100,00	0,00
Finanzierungstätigkeit										
SU 35	Summe Einzahlungen aus der Finanzierungstätigkeit							0,00	0,00	0,00
1/263200-346000	Investitionsdarlehen von Finanzunternehmen	3614 65			0,00	0,00	0,00	50.000,00	50.000,00	0,00
SU 36	Summe Auszahlungen aus der Finanzierungstätigkeit							50.000,00	50.000,00	0,00
SA4	Saldo (4) Geldfluss aus der Finanzierungstätigkeit (35 – 36)							-50.000,00	-50.000,00	0,00
SA5	Saldo (5) Geldfluss aus der voranschlagswirksamen Gebarung (Saldo 3 + Saldo 4)							-51.100,00	-51.100,00	0,00
265	Tennisplätze und -hallen									
265000	Sportplätze TC Brunn									
Operative Gebarung										
2/265000+8111110	Miet- und Pachtertrag	2115 3115 14			12.000,00	12.000,00	0,00	12.000,00	12.000,00	0,00
2/265000+8290000	Sonstige Erträge (WV Stromkosten)	2116 3116 18			0,00	0,00	0,00	0,00	0,00	0,00
2/265000+8600000	Transfers von Bund, Bundesfonds und Bundeskammern	2121 3121 15			11.400,00	0,00	11.400,00	11.400,00	0,00	11.400,00
SU 21 / 31	Summe Erträge / Einzahlungen operative Gebarung				23.400,00	12.000,00	11.400,00	23.400,00	12.000,00	11.400,00
1/265000-600000	Strom	2222 3222 24			0,00	0,00	0,00	0,00	0,00	0,00
1/265000-614000	Instandhaltung von Gebäuden	2224 3224 24			77.000,00	72.000,00	5.000,00	77.000,00	72.000,00	5.000,00
1/265000-618000	Instandhaltung von sonstigen Anlagen	2224 3224 24			0,00	1.000,00	-1.000,00	0,00	1.000,00	-1.000,00
1/265000-619000	Instandhaltung von Sonderanlagen, sonstigen Grundstückseinrichtungen	2224 3224 24			34.000,00	34.000,00	0,00	34.000,00	34.000,00	0,00
1/265000-670000	Versicherungen	2222 3222 24			1.000,00	1.000,00	0,00	1.000,00	1.000,00	0,00
1/265000-680000	Planmäßige Abschreibung	2226			9.800,00	9.800,00	0,00	0,00	0,00	0,00
1/265000-711200	Gebühren für die Benützung von Gemeindeeinrichtungen (GVA)	2225 3225 24			600,00	600,00	0,00	600,00	600,00	0,00
1/265000-728000	Entgelte für sonstige Leistungen	2225 3225 24			500,00	500,00	0,00	500,00	500,00	0,00
SU 22 / 32	Summe Aufwendungen / Auszahlungen operative Gebarung				122.900,00	118.900,00	4.000,00	113.100,00	109.100,00	4.000,00
SA 0 / SA 1	(0) Nettoergebnis (21 - 22) / (1) Geldfluss operative Gebarung (31 – 32)				-99.500,00	-106.900,00	7.400,00	-89.700,00	-97.100,00	7.400,00
SA01	Saldo (01) Haushaltsrücklagen (230 - 240)				0,00	0,00	0,00	0,00	0,00	0,00
SA00	Saldo (00) Nettoergebnis nach Haushaltsrücklagen (Saldo 0 + Saldo 01)				-99.500,00	-106.900,00	7.400,00			
Investive Gebarung										
SU 33	Summe Einzahlungen investive Gebarung							0,00	0,00	0,00

2. Nachtragsvoranschlag 2024

Marktgemeinde Brunn am Gebirge

NVA Ergebnis- und Finanzierungsvoranschlag Detailnachweis

		MVAG			VC QU			Ergebnisvoranschlag			Finanzierungsvoranschlag		
		EH	FH		VA 2024 inkl. NVA	VA 2024	2. NVA	VA 2024 inkl. NVA	VA 2024	2. NVA			
SU 34	Summe Auszahlungen investive Gebarung							0,00	0,00	0,00			
SA2	Saldo (2) Geldfluss aus der Investiven Gebarung (33 – 34)							0,00	0,00	0,00			
SA3	Saldo (3) Nettofinanzierungssaldo (Saldo 1 + Saldo 2)							-89.700,00	-97.100,00	7.400,00			
Finanzierungstätigkeit													
SU 35	Summe Einzahlungen aus der Finanzierungstätigkeit							0,00	0,00	0,00			
SU 36	Summe Auszahlungen aus der Finanzierungstätigkeit							0,00	0,00	0,00			
SA4	Saldo (4) Geldfluss aus der Finanzierungstätigkeit (35 – 36)							0,00	0,00	0,00			
SA5	Saldo (5) Geldfluss aus der voranschlagswirksamen Gebarung (Saldo 3 + Saldo 4)							-89.700,00	-97.100,00	7.400,00			
269	Sonstige Einrichtungen und Maßnahmen												
269000	Sonstige Einrichtungen und Maßnahmen												
Operative Gebarung													
2/269000+829000	Sonstige Erträge	2116	3116	18	1.000,00	1.000,00	0,00	1.000,00	1.000,00	0,00			
SU 21 / 31	Summe Erträge / Einzahlungen operative Gebarung				1.000,00	1.000,00	0,00	1.000,00	1.000,00	0,00			
1/269000-700200	Miete Festsaal - BEG	2223	3223	24	500,00	500,00	0,00	500,00	500,00	0,00			
1/269000-728820	Entgelte für sonstige Leistungen - Veranstaltungen	2225	3225	24	30.000,00	30.000,00	0,00	30.000,00	30.000,00	0,00			
1/269000-757010	Laufende Transferzahlungen - Sporthalle + VS (Sportförderung)	2234	3234	27	55.000,00	55.000,00	0,00	55.000,00	55.000,00	0,00			
SU 22 / 32	Summe Aufwendungen / Auszahlungen operative Gebarung				85.500,00	85.500,00	0,00	85.500,00	85.500,00	0,00			
SA 0 / SA 1	(0) Nettoergebnis (21 - 22) / (1) Geldfluss operative Gebarung (31 – 32)				-84.500,00	-84.500,00	0,00	-84.500,00	-84.500,00	0,00			
SA01	Saldo (01) Haushaltsrücklagen (230 - 240)				0,00	0,00	0,00	0,00	0,00	0,00			
SA00	Saldo (00) Nettoergebnis nach Haushaltsrücklagen (Saldo 0 + Saldo 01)				-84.500,00	-84.500,00	0,00						
Investive Gebarung													
SU 33	Summe Einzahlungen investive Gebarung							0,00	0,00	0,00			
SU 34	Summe Auszahlungen investive Gebarung							0,00	0,00	0,00			
SA2	Saldo (2) Geldfluss aus der Investiven Gebarung (33 – 34)							0,00	0,00	0,00			
SA3	Saldo (3) Nettofinanzierungssaldo (Saldo 1 + Saldo 2)							-84.500,00	-84.500,00	0,00			
Finanzierungstätigkeit													
SU 35	Summe Einzahlungen aus der Finanzierungstätigkeit							0,00	0,00	0,00			
SU 36	Summe Auszahlungen aus der Finanzierungstätigkeit							0,00	0,00	0,00			
SA4	Saldo (4) Geldfluss aus der Finanzierungstätigkeit (35 – 36)							0,00	0,00	0,00			
SA5	Saldo (5) Geldfluss aus der voranschlagswirksamen Gebarung (Saldo 3 + Saldo 4)							-84.500,00	-84.500,00	0,00			
269001	Gemeindezuschuss für Kleinkinderbetreuung												
Operative Gebarung													
SU 21 / 31	Summe Erträge / Einzahlungen operative Gebarung				0,00	0,00	0,00	0,00	0,00	0,00			

2. Nachtragsvoranschlag 2024

Marktgemeinde Brunn am Gebirge

NVA Ergebnis- und Finanzierungsvoranschlag Detailnachweis

		MVAG		VC QU	Ergebnisvoranschlag			Finanzierungsvoranschlag		
		EH	FH		VA 2024 inkl. NVA	VA 2024	2. NVA	VA 2024 inkl. NVA	VA 2024	2. NVA
1/269001-752000	Transfers an Gemeinden, Gemeindeverbände (ohne marktbestimmte Tätigkeit) und Gemeindefonds	2231	3231		1.100,00	0,00	1.100,00	1.100,00	0,00	1.100,00
SU 22 / 32	Summe Aufwendungen / Auszahlungen operative Gebarung				1.100,00	0,00	1.100,00	1.100,00	0,00	1.100,00
SA 0 / SA 1	(0) Nettoergebnis (21 - 22) / (1) Geldfluss operative Gebarung (31 - 32)				-1.100,00	0,00	-1.100,00	-1.100,00	0,00	-1.100,00
SA01	Saldo (01) Haushaltsrücklagen (230 - 240)				0,00	0,00	0,00	0,00	0,00	0,00
SA00	Saldo (00) Nettoergebnis nach Haushaltsrücklagen (Saldo 0 + Saldo 01)				-1.100,00	0,00	-1.100,00			
Investive Gebarung										
SU 33	Summe Einzahlungen investive Gebarung							0,00	0,00	0,00
SU 34	Summe Auszahlungen investive Gebarung							0,00	0,00	0,00
SA2	Saldo (2) Geldfluss aus der Investiven Gebarung (33 - 34)							0,00	0,00	0,00
SA3	Saldo (3) Nettofinanzierungssaldo (Saldo 1 + Saldo 2)							-1.100,00	0,00	-1.100,00
Finanzierungstätigkeit										
SU 35	Summe Einzahlungen aus der Finanzierungstätigkeit							0,00	0,00	0,00
SU 36	Summe Auszahlungen aus der Finanzierungstätigkeit							0,00	0,00	0,00
SA4	Saldo (4) Geldfluss aus der Finanzierungstätigkeit (35 - 36)							0,00	0,00	0,00
SA5	Saldo (5) Geldfluss aus der voranschlagswirksamen Gebarung (Saldo 3 + Saldo 4)							-1.100,00	0,00	-1.100,00
269010	Kegelbahn									
Operative Gebarung										
SU 21 / 31	Summe Erträge / Einzahlungen operative Gebarung				0,00	0,00	0,00	0,00	0,00	0,00
1/269010-614000	Instandhaltung von Gebäuden und Bauten	2224	3224	24	2.100,00	1.500,00	600,00	2.100,00	1.500,00	600,00
1/269010-670000	Versicherungen	2222	3222	24	500,00	500,00	0,00	500,00	500,00	0,00
1/269010-680000	Planmäßige Abschreibung	2226			3.300,00	3.300,00	0,00	0,00	0,00	0,00
1/269010-711200	Gebühren für die Benützung von Gemeindeeinrichtungen und Anlagen gemäß FAG	2225	3225	24	1.300,00	1.300,00	0,00	1.300,00	1.300,00	0,00
1/269010-728920/3	Entgelte für sonstige Leistungen Brandschutzbeauftragter	2225	3225	24	0,00	0,00	0,00	0,00	0,00	0,00
SU 22 / 32	Summe Aufwendungen / Auszahlungen operative Gebarung				7.200,00	6.600,00	600,00	3.900,00	3.300,00	600,00
SA 0 / SA 1	(0) Nettoergebnis (21 - 22) / (1) Geldfluss operative Gebarung (31 - 32)				-7.200,00	-6.600,00	-600,00	-3.900,00	-3.300,00	-600,00
SA01	Saldo (01) Haushaltsrücklagen (230 - 240)				0,00	0,00	0,00	0,00	0,00	0,00
SA00	Saldo (00) Nettoergebnis nach Haushaltsrücklagen (Saldo 0 + Saldo 01)				-7.200,00	-6.600,00	-600,00			
Investive Gebarung										
SU 33	Summe Einzahlungen investive Gebarung							0,00	0,00	0,00
SU 34	Summe Auszahlungen investive Gebarung							0,00	0,00	0,00
SA2	Saldo (2) Geldfluss aus der Investiven Gebarung (33 - 34)							0,00	0,00	0,00

2. Nachtragsvoranschlag 2024

Marktgemeinde Brunn am Gebirge

NVA Ergebnis- und Finanzierungsvoranschlag Detailnachweis

	MVAG	VC QU	Ergebnisvoranschlag			Finanzierungsvoranschlag				
			EH	FH	VA 2024 inkl. NVA	VA 2024	2. NVA	VA 2024 inkl. NVA	VA 2024	2. NVA
SA3	Saldo (3) Nettofinanzierungssaldo (Saldo 1 + Saldo 2)						-3.900,00	-3.300,00	-600,00	
Finanzierungstätigkeit										
SU 35	Summe Einzahlungen aus der Finanzierungstätigkeit						0,00	0,00	0,00	
SU 36	Summe Auszahlungen aus der Finanzierungstätigkeit						0,00	0,00	0,00	
SA4	Saldo (4) Geldfluss aus der Finanzierungstätigkeit (35 – 36)						0,00	0,00	0,00	
SA5	Saldo (5) Geldfluss aus der voranschlagswirksamen Gebarung (Saldo 3 + Saldo 4)						-3.900,00	-3.300,00	-600,00	
269400	Sportplätze Freizeitpark									
Operative Gebarung										
2/269400+813000	Erträge aus der Auflösung von Investitionszuschüssen (Kapitaltransfers)	2127			34.900,00	34.900,00	0,00	0,00	0,00	0,00
6/269400+861000	Transfers von Ländern, Landesfonds und Landeskammern	2121 3121 1 15			0,00	0,00	0,00	0,00	0,00	0,00
SU 21 / 31	Summe Erträge / Einzahlungen operative Gebarung				34.900,00	34.900,00	0,00	0,00	0,00	0,00
1/269400-400200	Geringwertige Wirtschaftsgüter (GWG)	2221 3221 23			4.000,00	2.000,00	2.000,00	4.000,00	2.000,00	2.000,00
1/269400-454000	Reinigungsmittel	2221 3221 23			300,00	300,00	0,00	300,00	300,00	0,00
1/269400-459000	Sonstige Verbrauchsgüter	2221 3221 23			300,00	300,00	0,00	300,00	300,00	0,00
1/269400-600000	Strom	2222 3222 24			1.500,00	1.700,00	-200,00	1.500,00	1.700,00	-200,00
1/269400-617000	Instandhaltung von Fahrzeugen	2224 3224			400,00	0,00	400,00	400,00	0,00	400,00
1/269400-619000	Instandhaltung von Sonderanlagen, sonstigen Grundstückseinrichtungen	2224 3224 24			13.000,00	9.000,00	4.000,00	13.000,00	9.000,00	4.000,00
1/269400-631000	Telekommunikationsdienste	2222 3222 24			100,00	0,00	100,00	100,00	0,00	100,00
1/269400-670000	Versicherungen	2222 3222 24			900,00	900,00	0,00	900,00	900,00	0,00
1/269400-680000	Planmäßige Abschreibung	2226			87.600,00	87.600,00	0,00	0,00	0,00	0,00
1/269400-700000	Miet- und Pachtaufwand	2223 3223 24			23.500,00	23.500,00	0,00	23.500,00	23.500,00	0,00
1/269400-711200	Gebühren für die Benützung von Gemeindeeinrichtungen und Anlagen gemäß FAG	2225 3225 24			1.500,00	1.500,00	0,00	1.500,00	1.500,00	0,00
1/269400-728000	Entgelte für sonstige Leistungen	2225 3225 24			2.500,00	12.000,00	-9.500,00	2.500,00	12.000,00	-9.500,00
1/269400-728400	Entgelte für sonstige Leistungen Gebäudereinigungsfirma	2225 3225 24			0,00	0,00	0,00	0,00	0,00	0,00
SU 22 / 32	Summe Aufwendungen / Auszahlungen operative Gebarung				135.600,00	138.800,00	-3.200,00	48.000,00	51.200,00	-3.200,00
SA 0 / SA 1	(0) Nettoergebnis (21 - 22) / (1) Geldfluss operative Gebarung (31 – 32)				-100.700,00	-103.900,00	3.200,00	-48.000,00	-51.200,00	3.200,00
6/269400+895001	Entnahmen von allgemeinen Haushaltsrücklagen	2301 1			156.000,00	0,00	156.000,00	0,00	0,00	0,00
SA01	Saldo (01) Haushaltsrücklagen (230 - 240)				156.000,00	0,00	156.000,00	0,00	0,00	0,00
SA00	Saldo (00) Nettoergebnis nach Haushaltsrücklagen (Saldo 0 + Saldo 01)				55.300,00	-103.900,00	159.200,00			

2. Nachtragsvoranschlag 2024

Marktgemeinde Brunn am Gebirge

NVA Ergebnis- und Finanzierungsvoranschlag Detailnachweis

	MVAG	VC QU	Ergebnisvoranschlag			Finanzierungsvoranschlag				
			EH	FH	VA 2024 inkl. NVA	VA 2024	2. NVA	VA 2024 inkl. NVA	VA 2024	2. NVA
Investive Gebarung										
6/269400+300000										
	Kapitaltransfers von Bund, Bundesfonds und Bundeskammern	3331	1 33		0,00	0,00	0,00	0,00	0,00	0,00
SU 33	Summe Einzahlungen investive Gebarung						0,00	0,00	0,00	0,00
5/269400-001000	Unbebaute Grundstücke	3412	1 40		0,00	0,00	0,00	156.000,00	0,00	156.000,00
1/269400-010000	Gebäude und Bauten	3413	2		0,00	0,00	0,00	0,00	30.000,00	-30.000,00
1/269400-020000	Maschinen und maschinelle Anlagen	3414	2 41		0,00	0,00	0,00	0,00	0,00	0,00
1/269400-040000	Fahrzeuge	3414	2 41		0,00	0,00	0,00	0,00	0,00	0,00
1/269400-050000	Sonderanlagen, sonstige Grundstückseinrichtungen	3412	2		0,00	0,00	0,00	3.000,00	0,00	3.000,00
5/269400-060000	Im Bau befindliche Grundstückseinrichtungen Sport-Freizeitanlagen	3412	1 40		0,00	0,00	0,00	0,00	0,00	0,00
5/269400-060010	Im Bau befindliche Grundstückseinrichtungen Planerleistungen	3412	1 40		0,00	0,00	0,00	0,00	0,00	0,00
SU 34	Summe Auszahlungen investive Gebarung							159.000,00	30.000,00	129.000,00
SA2	Saldo (2) Geldfluss aus der Investiven Gebarung (33 – 34)							-159.000,00	-30.000,00	-129.000,00
SA3	Saldo (3) Nettofinanzierungssaldo (Saldo 1 + Saldo 2)							-207.000,00	-81.200,00	-125.800,00
Finanzierungstätigkeit										
SU 35	Summe Einzahlungen aus der Finanzierungstätigkeit							0,00	0,00	0,00
SU 36	Summe Auszahlungen aus der Finanzierungstätigkeit							0,00	0,00	0,00
SA4	Saldo (4) Geldfluss aus der Finanzierungstätigkeit (35 – 36)							0,00	0,00	0,00
SA5	Saldo (5) Geldfluss aus der voranschlagswirksamen Gebarung (Saldo 3 + Saldo 4)							-207.000,00	-81.200,00	-125.800,00
269500	Landschaftspark									
Operative Gebarung										
6/269500+899000	Entnahmen aus Verrechnungsrücklagen zwischen operativer Gebarung und Projekten	2116	1		45.000,00	93.000,00	-48.000,00	0,00	0,00	0,00
SU 21 / 31	Summe Erträge / Einzahlungen operative Gebarung				45.000,00	93.000,00	-48.000,00	0,00	0,00	0,00
SU 22 / 32	Summe Aufwendungen / Auszahlungen operative Gebarung				0,00	0,00	0,00	0,00	0,00	0,00
SA 0 / SA 1	(0) Nettoergebnis (21 - 22) / (1) Geldfluss operative Gebarung (31 – 32)				45.000,00	93.000,00	-48.000,00	0,00	0,00	0,00
6/269500+895001	Entnahmen von allgemeinen Haushaltsrücklagen	2301	1		0,00	500.000,00	-500.000,00	0,00	0,00	0,00
SA01	Saldo (01) Haushaltsrücklagen (230 - 240)				0,00	500.000,00	-500.000,00	0,00	0,00	0,00
SA00	Saldo (00) Nettoergebnis nach Haushaltsrücklagen (Saldo 0 + Saldo 01)				45.000,00	593.000,00	-548.000,00			
Investive Gebarung										
SU 33	Summe Einzahlungen investive Gebarung							0,00	0,00	0,00
5/269500-001000	Unbebaute Grundstücke	3412	1 40		0,00	0,00	0,00	0,00	0,00	0,00

2. Nachtragsvoranschlag 2024

Marktgemeinde Brunn am Gebirge

NVA Ergebnis- und Finanzierungsvoranschlag Detailnachweis

		MVAG		VC QU	Ergebnisvoranschlag			Finanzierungsvoranschlag		
		EH	FH		VA 2024 inkl. NVA	VA 2024	2. NVA	VA 2024 inkl. NVA	VA 2024	2. NVA
5/269500-060000	Im Bau befindliche Grundstückseinrichtungen	3412		1	0,00	0,00	0,00	0,00	500.000,00	-500.000,00
5/269500-060010	Im Bau befindliche Grundstückseinrichtungen - Planerleistungen	3412		1	0,00	0,00	0,00	45.000,00	93.000,00	-48.000,00
SU 34	Summe Auszahlungen investive Gebarung							45.000,00	593.000,00	-548.000,00
SA2	Saldo (2) Geldfluss aus der Investiven Gebarung (33 – 34)							-45.000,00	-593.000,00	548.000,00
SA3	Saldo (3) Nettofinanzierungssaldo (Saldo 1 + Saldo 2)							-45.000,00	-593.000,00	548.000,00
Finanzierungstätigkeit										
SU 35	Summe Einzahlungen aus der Finanzierungstätigkeit							0,00	0,00	0,00
SU 36	Summe Auszahlungen aus der Finanzierungstätigkeit							0,00	0,00	0,00
SA4	Saldo (4) Geldfluss aus der Finanzierungstätigkeit (35 – 36)							0,00	0,00	0,00
SA5	Saldo (5) Geldfluss aus der voranschlagswirksamen Gebarung (Saldo 3 + Saldo 4)							-45.000,00	-593.000,00	548.000,00
27	Erwachsenenbildung									
270	Volkshochschulen									
270000	Volkshochschulen									
Operative Gebarung										
SU 21 / 31	Summe Erträge / Einzahlungen operative Gebarung				0,00	0,00	0,00	0,00	0,00	0,00
1/270000-768000	Sonstige Transfers an private Haushalte	2234	3234		500,00	0,00	500,00	500,00	0,00	500,00
SU 22 / 32	Summe Aufwendungen / Auszahlungen operative Gebarung				500,00	0,00	500,00	500,00	0,00	500,00
SA 0 / SA 1	(0) Nettoergebnis (21 - 22) / (1) Geldfluss operative Gebarung (31 – 32)				-500,00	0,00	-500,00	-500,00	0,00	-500,00
SA01	Saldo (01) Haushaltsrücklagen (230 - 240)				0,00	0,00	0,00	0,00	0,00	0,00
SA00	Saldo (00) Nettoergebnis nach Haushaltsrücklagen (Saldo 0 + Saldo 01)				-500,00	0,00	-500,00			
Investive Gebarung										
SU 33	Summe Einzahlungen investive Gebarung							0,00	0,00	0,00
SU 34	Summe Auszahlungen investive Gebarung							0,00	0,00	0,00
SA2	Saldo (2) Geldfluss aus der Investiven Gebarung (33 – 34)							0,00	0,00	0,00
SA3	Saldo (3) Nettofinanzierungssaldo (Saldo 1 + Saldo 2)							-500,00	0,00	-500,00
Finanzierungstätigkeit										
SU 35	Summe Einzahlungen aus der Finanzierungstätigkeit							0,00	0,00	0,00
SU 36	Summe Auszahlungen aus der Finanzierungstätigkeit							0,00	0,00	0,00
SA4	Saldo (4) Geldfluss aus der Finanzierungstätigkeit (35 – 36)							0,00	0,00	0,00
SA5	Saldo (5) Geldfluss aus der voranschlagswirksamen Gebarung (Saldo 3 + Saldo 4)							-500,00	0,00	-500,00

2. Nachtragsvoranschlag 2024

Marktgemeinde Brunn am Gebirge

NVA Ergebnis- und Finanzierungsvoranschlag Detailnachweis

		MVAG		VC QU	Ergebnisvoranschlag			Finanzierungsvoranschlag		
		EH	FH		VA 2024 inkl. NVA	VA 2024	2. NVA	VA 2024 inkl. NVA	VA 2024	2. NVA
273	Volksbüchereien									
273000	Volksbüchereien									
Operative Gebarung										
2/273000+810000	Leistungserlöse	2114	3114	13	1.200,00	1.200,00	0,00	1.200,00	1.200,00	0,00
2/273000+861000	Transfers von Ländern, Landesfonds und Landeskammern	2121	3121	15	1.000,00	1.000,00	0,00	1.000,00	1.000,00	0,00
SU 21 / 31	Summe Erträge / Einzahlungen operative Gebarung				2.200,00	2.200,00	0,00	2.200,00	2.200,00	0,00
1/273000-400200	Geringwertige Wirtschaftsgüter	2221	3221	23	500,00	500,00	0,00	500,00	500,00	0,00
1/273000-454000	Reinigungsmittel	2221	3221	23	500,00	500,00	0,00	500,00	500,00	0,00
1/273000-456000	Schreib-, Zeichen- und sonstige Büromittel	2221	3221	23	100,00	100,00	0,00	100,00	100,00	0,00
1/273000-457100	Ankauf von Büchern+Zeitschriften	2221	3221	23	5.500,00	4.500,00	1.000,00	5.500,00	4.500,00	1.000,00
1/273000-459000	Sonstige Verbrauchsgüter	2221	3221	23	100,00	100,00	0,00	100,00	100,00	0,00
1/273000-582200	Sonstige Dienstgeberbeiträge zur sozialen Sicherheit BVA	2212	3212	20	100,00	100,00	0,00	100,00	100,00	0,00
1/273000-588000	Kommunalsteuer	2212	3212	20	400,00	400,00	0,00	400,00	400,00	0,00
1/273000-600300	Wärme	2222	3222	24	1.600,00	1.300,00	300,00	1.600,00	1.300,00	300,00
1/273000-614500	Instandhaltung Gebäude - Investitionen in fremde Gebäude	2224	3224	24	1.500,00	1.500,00	0,00	1.500,00	1.500,00	0,00
1/273000-618000	Instandhaltung von sonstigen Anlagen	2224	3224	24	500,00	500,00	0,00	500,00	500,00	0,00
1/273000-631000	Telekommunikationsdienste	2222	3222	24	500,00	400,00	100,00	500,00	400,00	100,00
1/273000-670000	Versicherungen	2222	3222	24	1.500,00	1.500,00	0,00	1.500,00	1.500,00	0,00
1/273000-680000	Planmäßige Abschreibung	2226			500,00	500,00	0,00	0,00	0,00	0,00
1/273000-711200	Gebühren für die Benützung von Gemeindeeinrichtungen (GVA)	2225	3225	24	300,00	300,00	0,00	300,00	300,00	0,00
1/273000-726000	Mitgliedsbeiträge an Institutionen	2225	3225	24	200,00	200,00	0,00	200,00	200,00	0,00
1/273000-728000	Entgelte für sonstige Leistungen	2225	3225	24	800,00	800,00	0,00	800,00	800,00	0,00
1/273000-728100	Bibliothekare	2225	3225	24	13.000,00	13.000,00	0,00	13.000,00	13.000,00	0,00
1/273000-728400	Entgelte für sonstige Leistungen Gebäudereinigungsfirma	2225	3225	24	5.000,00	2.200,00	2.800,00	5.000,00	2.200,00	2.800,00
1/273000-728920/2	Entgelte für sonstige Leistungen Sicherheitsbeauftragter	2225	3225	24	600,00	600,00	0,00	600,00	600,00	0,00
1/273000-728920/3	Entgelte für sonstige Leistungen Brandschutzbeauftragter	2225	3225	24	1.600,00	1.600,00	0,00	1.600,00	1.600,00	0,00
SU 22 / 32	Summe Aufwendungen / Auszahlungen operative Gebarung				34.800,00	30.600,00	4.200,00	34.300,00	30.100,00	4.200,00
SA 0 / SA 1	(0) Nettoergebnis (21 - 22) / (1) Geldfluss operative Gebarung (31 - 32)				-32.600,00	-28.400,00	-4.200,00	-32.100,00	-27.900,00	-4.200,00
SA01	Saldo (01) Haushaltsrücklagen (230 - 240)				0,00	0,00	0,00	0,00	0,00	0,00
SA00	Saldo (00) Nettoergebnis nach Haushaltsrücklagen (Saldo 0 + Saldo 01)				-32.600,00	-28.400,00	-4.200,00			
Investive Gebarung										
SU 33	Summe Einzahlungen investive Gebarung							0,00	0,00	0,00

2. Nachtragsvoranschlag 2024

Marktgemeinde Brunn am Gebirge

NVA Ergebnis- und Finanzierungsvoranschlag Detailnachweis

	MVAG	VC QU	Ergebnisvoranschlag			Finanzierungsvoranschlag			
			EH	FH	VA 2024 inkl. NVA	VA 2024	2. NVA	VA 2024 inkl. NVA	VA 2024
SU 34							0,00	0,00	0,00
SA2							0,00	0,00	0,00
SA3							-32.100,00	-27.900,00	-4.200,00
Finanzierungstätigkeit									
SU 35							0,00	0,00	0,00
SU 36							0,00	0,00	0,00
SA4							0,00	0,00	0,00
SA5							-32.100,00	-27.900,00	-4.200,00
28									
282									
282000									
Operative Gebarung									
SU 21 / 31							0,00	0,00	0,00
1/282000-768000							0,00	0,00	0,00
SU 22 / 32							0,00	0,00	0,00
SA 0 / SA 1							0,00	0,00	0,00
SA01							0,00	0,00	0,00
SA00							0,00	0,00	0,00
Investive Gebarung									
SU 33							0,00	0,00	0,00
SU 34							0,00	0,00	0,00
SA2							0,00	0,00	0,00
SA3							0,00	0,00	0,00
Finanzierungstätigkeit									
SU 35							0,00	0,00	0,00
SU 36							0,00	0,00	0,00
SA4							0,00	0,00	0,00
SA5							0,00	0,00	0,00

2. Nachtragsvoranschlag 2024

Marktgemeinde Brunn am Gebirge

NVA Ergebnis- und Finanzierungsvoranschlag Detailnachweis

	MVAG EH FH	VC QU	Ergebnisvoranschlag			Finanzierungsvoranschlag		
			VA 2024 inkl. NVA	VA 2024	2. NVA	VA 2024 inkl. NVA	VA 2024	2. NVA
3 Kunst, Kultur und Kultus								
31	Bildende Künste							
312	Maßnahmen zur Förderung der bildenden Künste							
312000	Maßnahmen zur Förderung der bildenden Künste							
Operative Gebarung								
SU 21 / 31	Summe Erträge / Einzahlungen operative Gebarung		0,00	0,00	0,00	0,00	0,00	0,00
1/312000-728820	Entgelte für sonstige Leistungen - Veranstaltungen	2225 3225 24	2.500,00	2.500,00	0,00	2.500,00	2.500,00	0,00
SU 22 / 32	Summe Aufwendungen / Auszahlungen operative Gebarung		2.500,00	2.500,00	0,00	2.500,00	2.500,00	0,00
SA 0 / SA 1	(0) Nettoergebnis (21 - 22) / (1) Geldfluss operative Gebarung (31 - 32)		-2.500,00	-2.500,00	0,00	-2.500,00	-2.500,00	0,00
SA01	Saldo (01) Haushaltsrücklagen (230 - 240)		0,00	0,00	0,00	0,00	0,00	0,00
SA00	Saldo (00) Nettoergebnis nach Haushaltsrücklagen (Saldo 0 + Saldo 01)		-2.500,00	-2.500,00	0,00			
Investive Gebarung								
SU 33	Summe Einzahlungen investive Gebarung					0,00	0,00	0,00
SU 34	Summe Auszahlungen investive Gebarung					0,00	0,00	0,00
SA2	Saldo (2) Geldfluss aus der Investiven Gebarung (33 - 34)					0,00	0,00	0,00
SA3	Saldo (3) Nettofinanzierungssaldo (Saldo 1 + Saldo 2)					-2.500,00	-2.500,00	0,00
Finanzierungstätigkeit								
SU 35	Summe Einzahlungen aus der Finanzierungstätigkeit					0,00	0,00	0,00
SU 36	Summe Auszahlungen aus der Finanzierungstätigkeit					0,00	0,00	0,00
SA4	Saldo (4) Geldfluss aus der Finanzierungstätigkeit (35 - 36)					0,00	0,00	0,00
SA5	Saldo (5) Geldfluss aus der voranschlagswirksamen Gebarung (Saldo 3 + Saldo 4)					-2.500,00	-2.500,00	0,00
32	Musik und darstellende Kunst							
320	Ausbildung in Musik und darstellender Kunst							
320000	Ausbildung in Musik und darstellender Kunst							
Operative Gebarung								
SU 21 / 31	Summe Erträge / Einzahlungen operative Gebarung		0,00	0,00	0,00	0,00	0,00	0,00
1/320000-430000	Lebensmittel	2221 3221 23	800,00	800,00	0,00	800,00	800,00	0,00
1/320000-670000	Versicherungen	2222 3222 24	1.500,00	1.500,00	0,00	1.500,00	1.500,00	0,00
1/320000-680000	Planmäßige Abschreibung	2226	700,00	700,00	0,00	0,00	0,00	0,00
1/320000-711200	Gebühren für die Benützung von Gemeindeeinrichtungen (GVA)	2225 3225 24	1.100,00	1.100,00	0,00	1.100,00	1.100,00	0,00
1/320000-752000	Laufende Transferzahlungen an Gemeinden, -verbände u. -fonds	2231 3231 26	403.600,00	403.600,00	0,00	403.600,00	403.600,00	0,00
SU 22 / 32	Summe Aufwendungen / Auszahlungen operative Gebarung		407.700,00	407.700,00	0,00	407.000,00	407.000,00	0,00

2. Nachtragsvoranschlag 2024

Marktgemeinde Brunn am Gebirge

NVA Ergebnis- und Finanzierungsvoranschlag Detailnachweis

	MVAG	VC QU	Ergebnisvoranschlag			Finanzierungsvoranschlag				
			EH	FH	VA 2024 inkl. NVA	VA 2024	2. NVA	VA 2024 inkl. NVA	VA 2024	2. NVA
SA 0 / SA 1	(0) Nettoergebnis (21 - 22) / (1) Geldfluss operative Gebarung (31 - 32)				-407.700,00	-407.700,00	0,00	-407.000,00	-407.000,00	0,00
SA01	Saldo (01) Haushaltsrücklagen (230 - 240)				0,00	0,00	0,00	0,00	0,00	0,00
SA00	Saldo (00) Nettoergebnis nach Haushaltsrücklagen (Saldo 0 + Saldo 01)				-407.700,00	-407.700,00	0,00			
Investive Gebarung										
SU 33	Summe Einzahlungen investive Gebarung							0,00	0,00	0,00
SU 34	Summe Auszahlungen investive Gebarung							0,00	0,00	0,00
SA2	Saldo (2) Geldfluss aus der Investiven Gebarung (33 - 34)							0,00	0,00	0,00
SA3	Saldo (3) Nettofinanzierungssaldo (Saldo 1 + Saldo 2)							-407.000,00	-407.000,00	0,00
Finanzierungstätigkeit										
SU 35	Summe Einzahlungen aus der Finanzierungstätigkeit							0,00	0,00	0,00
SU 36	Summe Auszahlungen aus der Finanzierungstätigkeit							0,00	0,00	0,00
SA4	Saldo (4) Geldfluss aus der Finanzierungstätigkeit (35 - 36)							0,00	0,00	0,00
SA5	Saldo (5) Geldfluss aus der voranschlagswirksamen Gebarung (Saldo 3 + Saldo 4)							-407.000,00	-407.000,00	0,00
321	Einrichtungen der Musikpflege									
321000	Einrichtungen der Musikpflege									
Operative Gebarung										
2/321000+810000	Leistungserlöse (13%, 20%)	2114 3114	13		90.000,00	90.000,00	0,00	90.000,00	90.000,00	0,00
2/321000+829000	Sonstige Erträge	2116 3116	18		8.000,00	8.000,00	0,00	8.000,00	8.000,00	0,00
2/321000+861000	Transfers von Ländern, Landesfonds und Landeskammern (Zinsenzuschuss)	2121 3121	15		10.000,00	10.000,00	0,00	10.000,00	10.000,00	0,00
2/321000+863000	Transfers von sonstigen Trägern öffentlichen Rechts und Sozialversicherungsträgern	2121 3121	15		5.000,00	5.000,00	0,00	5.000,00	5.000,00	0,00
SU 21 / 31	Summe Erträge / Einzahlungen operative Gebarung				113.000,00	113.000,00	0,00	113.000,00	113.000,00	0,00
1/321000-680000	Planmäßige Abschreibung	2226			100,00	100,00	0,00	0,00	0,00	0,00
1/321000-700200	Miete Festsaal - BEG 13%, 20%	2223 3223	24		50.000,00	50.000,00	0,00	50.000,00	50.000,00	0,00
1/321000-728000	Entgelte für sonstige Leistungen (Verw.mgmt BEG)	2225 3225			144.000,00	120.000,00	24.000,00	144.000,00	120.000,00	24.000,00
1/321000-728100	Entgelte für sonstige Leistungen - AKM-Beiträge (13%, 20%)	2225 3225	24		6.000,00	6.000,00	0,00	6.000,00	6.000,00	0,00
1/321000-728200	Kulturleitveranstaltung (13%, 20%)	2225 3225	24		55.000,00	55.000,00	0,00	55.000,00	55.000,00	0,00
1/321000-728210	Entgelte für sonstige Leistungen Adventmarkt (10%, 20%)	2225 3225	24		30.000,00	30.000,00	0,00	30.000,00	30.000,00	0,00
1/321000-728820	Entgelte für sonstige Leistungen - Veranstaltungen (13%, 20%)	2225 3225	24		80.000,00	80.000,00	0,00	80.000,00	80.000,00	0,00
1/321000-728830	Entgelte für sonstige Leistungen-Kultur am Platz	2225 3225	24		0,00	0,00	0,00	0,00	0,00	0,00
SU 22 / 32	Summe Aufwendungen / Auszahlungen operative Gebarung				365.100,00	341.100,00	24.000,00	365.000,00	341.000,00	24.000,00
SA 0 / SA 1	(0) Nettoergebnis (21 - 22) / (1) Geldfluss operative Gebarung (31 - 32)				-252.100,00	-228.100,00	-24.000,00	-252.000,00	-228.000,00	-24.000,00

2. Nachtragsvoranschlag 2024

Marktgemeinde Brunn am Gebirge

NVA Ergebnis- und Finanzierungsvoranschlag Detailnachweis

	MVAG	VC QU	Ergebnisvoranschlag			Finanzierungsvoranschlag				
			EH	FH	VA 2024 inkl. NVA	VA 2024	2. NVA	VA 2024 inkl. NVA	VA 2024	2. NVA
SA01			Saldo (01) Haushaltsrücklagen (230 - 240)			0,00	0,00	0,00	0,00	0,00
SA00			Saldo (00) Nettoergebnis nach Haushaltsrücklagen (Saldo 0 + Saldo 01)			-252.100,00	-228.100,00	-24.000,00		
Investive Gebarung										
SU 33			Summe Einzahlungen investive Gebarung					0,00	0,00	0,00
1/321000-042000			Amts-, Betriebs- und Geschäftsausstattung	3415 2 41	0,00	0,00	0,00	0,00	0,00	0,00
SU 34			Summe Auszahlungen investive Gebarung					0,00	0,00	0,00
SA2			Saldo (2) Geldfluss aus der Investiven Gebarung (33 – 34)					0,00	0,00	0,00
SA3			Saldo (3) Nettofinanzierungssaldo (Saldo 1 + Saldo 2)					-252.000,00	-228.000,00	-24.000,00
Finanzierungstätigkeit										
SU 35			Summe Einzahlungen aus der Finanzierungstätigkeit					0,00	0,00	0,00
SU 36			Summe Auszahlungen aus der Finanzierungstätigkeit					0,00	0,00	0,00
SA4			Saldo (4) Geldfluss aus der Finanzierungstätigkeit (35 – 36)					0,00	0,00	0,00
SA5			Saldo (5) Geldfluss aus der voranschlagswirksamen Gebarung (Saldo 3 + Saldo 4)					-252.000,00	-228.000,00	-24.000,00
321100			Einrichtung der Musikpflege - Kultur am Platz							
Operative Gebarung										
2/321100+861000			Transfers von Ländern, Landesfonds und Landeskammern (Zinsenzuschuss)	2121 3121 15	0,00	0,00	0,00	0,00	0,00	0,00
SU 21 / 31			Summe Erträge / Einzahlungen operative Gebarung			0,00	0,00	0,00	0,00	0,00
1/321100-728820			Entgelte für sonstige Leistungen - Veranstaltungen 0%	2225 3225 24	23.000,00	15.000,00	8.000,00	23.000,00	15.000,00	8.000,00
SU 22 / 32			Summe Aufwendungen / Auszahlungen operative Gebarung			23.000,00	15.000,00	8.000,00	23.000,00	15.000,00
SA 0 / SA 1			(0) Nettoergebnis (21 - 22) / (1) Geldfluss operative Gebarung (31 – 32)			-23.000,00	-15.000,00	-8.000,00	-23.000,00	-15.000,00
SA01			Saldo (01) Haushaltsrücklagen (230 - 240)			0,00	0,00	0,00	0,00	0,00
SA00			Saldo (00) Nettoergebnis nach Haushaltsrücklagen (Saldo 0 + Saldo 01)			-23.000,00	-15.000,00	-8.000,00		
Investive Gebarung										
SU 33			Summe Einzahlungen investive Gebarung					0,00	0,00	0,00
SU 34			Summe Auszahlungen investive Gebarung					0,00	0,00	0,00
SA2			Saldo (2) Geldfluss aus der Investiven Gebarung (33 – 34)					0,00	0,00	0,00
SA3			Saldo (3) Nettofinanzierungssaldo (Saldo 1 + Saldo 2)					-23.000,00	-15.000,00	-8.000,00
Finanzierungstätigkeit										
SU 35			Summe Einzahlungen aus der Finanzierungstätigkeit					0,00	0,00	0,00
SU 36			Summe Auszahlungen aus der Finanzierungstätigkeit					0,00	0,00	0,00
SA4			Saldo (4) Geldfluss aus der Finanzierungstätigkeit (35 – 36)					0,00	0,00	0,00
SA5			Saldo (5) Geldfluss aus der voranschlagswirksamen Gebarung (Saldo 3 + Saldo 4)					-23.000,00	-15.000,00	-8.000,00

2. Nachtragsvoranschlag 2024

Marktgemeinde Brunn am Gebirge

NVA Ergebnis- und Finanzierungsvoranschlag Detailnachweis

		MVAG		VC QU	Ergebnisvoranschlag			Finanzierungsvoranschlag		
		EH	FH		VA 2024 inkl. NVA	VA 2024	2. NVA	VA 2024 inkl. NVA	VA 2024	2. NVA
323	Einrichtungen der darstellenden Kunst									
323000	Einrichtungen der darstellenden Kunst									
	Operative Gebarung									
2/323000+810000	Leistungserlöse	2114	3114	13	6.500,00	6.500,00	0,00	6.500,00	6.500,00	0,00
2/323000+810010	Nebenerlöse Ticketverkauf	2114	3114	13	1.000,00	1.000,00	0,00	1.000,00	1.000,00	0,00
SU 21 / 31	Summe Erträge / Einzahlungen operative Gebarung				7.500,00	7.500,00	0,00	7.500,00	7.500,00	0,00
1/323000-700200	Miete Festsaal - BEG 13%, 20%	2223	3223	24	10.000,00	10.000,00	0,00	10.000,00	10.000,00	0,00
1/323000-728200	Kulturleitveranstaltung (13%, 20%)	2225	3225	24	0,00	0,00	0,00	0,00	0,00	0,00
1/323000-728820	Entgelte für sonstige Leistungen - Veranstaltungen (13%, 20%)	2225	3225	24	10.000,00	12.000,00	-2.000,00	10.000,00	12.000,00	-2.000,00
1/323000-728830	Entgelte für sonstige Leistungen - Kultur am Platz (13%,20%)	2225	3225	24	0,00	0,00	0,00	0,00	0,00	0,00
1/323000-728910	Entgelte für sonstige Leistungen Ticketverkauf	2225	3225	24	1.000,00	1.500,00	-500,00	1.000,00	1.500,00	-500,00
1/323000-757020	Transfers an priv. Org. o. Erwebszweck - Kulturförderung	2234	3234	27	35.000,00	35.000,00	0,00	35.000,00	35.000,00	0,00
SU 22 / 32	Summe Aufwendungen / Auszahlungen operative Gebarung				56.000,00	58.500,00	-2.500,00	56.000,00	58.500,00	-2.500,00
SA 0 / SA 1	(0) Nettoergebnis (21 - 22) / (1) Geldfluss operative Gebarung (31 - 32)				-48.500,00	-51.000,00	2.500,00	-48.500,00	-51.000,00	2.500,00
SA01	Saldo (01) Haushaltsrücklagen (230 - 240)				0,00	0,00	0,00	0,00	0,00	0,00
SA00	Saldo (00) Nettoergebnis nach Haushaltsrücklagen (Saldo 0 + Saldo 01)				-48.500,00	-51.000,00	2.500,00			
	Investive Gebarung									
SU 33	Summe Einzahlungen investive Gebarung							0,00	0,00	0,00
SU 34	Summe Auszahlungen investive Gebarung							0,00	0,00	0,00
SA2	Saldo (2) Geldfluss aus der Investiven Gebarung (33 - 34)							0,00	0,00	0,00
SA3	Saldo (3) Nettofinanzierungssaldo (Saldo 1 + Saldo 2)							-48.500,00	-51.000,00	2.500,00
	Finanzierungstätigkeit									
SU 35	Summe Einzahlungen aus der Finanzierungstätigkeit							0,00	0,00	0,00
SU 36	Summe Auszahlungen aus der Finanzierungstätigkeit							0,00	0,00	0,00
SA4	Saldo (4) Geldfluss aus der Finanzierungstätigkeit (35 - 36)							0,00	0,00	0,00
SA5	Saldo (5) Geldfluss aus der voranschlagswirksamen Gebarung (Saldo 3 + Saldo 4)							-48.500,00	-51.000,00	2.500,00
324	Maßnahmen zur Förderung der darstellenden Kunst									
324000	Maßnahmen zur Förderung der darstellenden Kunst									
	Operative Gebarung									
SU 21 / 31	Summe Erträge / Einzahlungen operative Gebarung				0,00	0,00	0,00	0,00	0,00	0,00
1/324000-400200	Geringwertige Wirtschaftsgüter	2221	3221	23	500,00	500,00	0,00	500,00	500,00	0,00
SU 22 / 32	Summe Aufwendungen / Auszahlungen operative Gebarung				500,00	500,00	0,00	500,00	500,00	0,00
SA 0 / SA 1	(0) Nettoergebnis (21 - 22) / (1) Geldfluss operative Gebarung (31 - 32)				-500,00	-500,00	0,00	-500,00	-500,00	0,00
SA01	Saldo (01) Haushaltsrücklagen (230 - 240)				0,00	0,00	0,00	0,00	0,00	0,00

2. Nachtragsvoranschlag 2024

Marktgemeinde Brunn am Gebirge

NVA Ergebnis- und Finanzierungsvoranschlag Detailnachweis

		MVAG		VC QU	Ergebnisvoranschlag			Finanzierungsvoranschlag		
		EH	FH		VA 2024 inkl. NVA	VA 2024	2. NVA	VA 2024 inkl. NVA	VA 2024	2. NVA
SA00	Saldo (00) Nettoergebnis nach Haushaltsrücklagen (Saldo 0 + Saldo 01)				-500,00	-500,00	0,00			
Investive Gebarung										
SU 33	Summe Einzahlungen investive Gebarung							0,00	0,00	0,00
SU 34	Summe Auszahlungen investive Gebarung							0,00	0,00	0,00
SA2	Saldo (2) Geldfluss aus der Investiven Gebarung (33 – 34)							0,00	0,00	0,00
SA3	Saldo (3) Nettofinanzierungssaldo (Saldo 1 + Saldo 2)							-500,00	-500,00	0,00
Finanzierungstätigkeit										
SU 35	Summe Einzahlungen aus der Finanzierungstätigkeit							0,00	0,00	0,00
SU 36	Summe Auszahlungen aus der Finanzierungstätigkeit							0,00	0,00	0,00
SA4	Saldo (4) Geldfluss aus der Finanzierungstätigkeit (35 – 36)							0,00	0,00	0,00
SA5	Saldo (5) Geldfluss aus der voranschlagswirksamen Gebarung (Saldo 3 + Saldo 4)							-500,00	-500,00	0,00
34 Museen und sonstige Sammlungen										
340 Museen										
340000 Museen (Bilderarchiv Josefsheim)										
Operative Gebarung										
SU 21 / 31	Summe Erträge / Einzahlungen operative Gebarung				0,00	0,00	0,00	0,00	0,00	0,00
1/340000-459000	Sonstige Verbrauchsgüter	2221	3221		100,00	0,00	100,00	100,00	0,00	100,00
1/340000-670000	Versicherungen	2222	3222	24	3.500,00	3.500,00	0,00	3.500,00	3.500,00	0,00
1/340000-680000	Planmäßige Abschreibung	2226			1.700,00	1.700,00	0,00	0,00	0,00	0,00
1/340000-728000	Entgelte für sonstige Leistungen	2225	3225	24	3.200,00	3.000,00	200,00	3.200,00	3.000,00	200,00
SU 22 / 32	Summe Aufwendungen / Auszahlungen operative Gebarung				8.500,00	8.200,00	300,00	6.800,00	6.500,00	300,00
SA 0 / SA 1	(0) Nettoergebnis (21 - 22) / (1) Geldfluss operative Gebarung (31 – 32)				-8.500,00	-8.200,00	-300,00	-6.800,00	-6.500,00	-300,00
SA01	Saldo (01) Haushaltsrücklagen (230 - 240)				0,00	0,00	0,00	0,00	0,00	0,00
SA00	Saldo (00) Nettoergebnis nach Haushaltsrücklagen (Saldo 0 + Saldo 01)				-8.500,00	-8.200,00	-300,00			
Investive Gebarung										
SU 33	Summe Einzahlungen investive Gebarung							0,00	0,00	0,00
1/340000-042000	Amts-, Betriebs- und Geschäftsausstattung		3415	2 41	0,00	0,00	0,00	25.000,00	26.000,00	-1.000,00
SU 34	Summe Auszahlungen investive Gebarung							25.000,00	26.000,00	-1.000,00
SA2	Saldo (2) Geldfluss aus der Investiven Gebarung (33 – 34)							-25.000,00	-26.000,00	1.000,00
SA3	Saldo (3) Nettofinanzierungssaldo (Saldo 1 + Saldo 2)							-31.800,00	-32.500,00	700,00
Finanzierungstätigkeit										
SU 35	Summe Einzahlungen aus der Finanzierungstätigkeit							0,00	0,00	0,00
SU 36	Summe Auszahlungen aus der Finanzierungstätigkeit							0,00	0,00	0,00
SA4	Saldo (4) Geldfluss aus der Finanzierungstätigkeit (35 – 36)							0,00	0,00	0,00

2. Nachtragsvoranschlag 2024

Marktgemeinde Brunn am Gebirge

NVA Ergebnis- und Finanzierungsvoranschlag Detailnachweis

		MVAG		VC QU	Ergebnisvoranschlag			Finanzierungsvoranschlag		
		EH	FH		VA 2024 inkl. NVA	VA 2024	2. NVA	VA 2024 inkl. NVA	VA 2024	2. NVA
SA5	Saldo (5) Geldfluss aus der voranschlagswirksamen Gebarung (Saldo 3 + Saldo 4)							-31.800,00	-32.500,00	700,00
341	Sonstige Sammlungen									
341000	Sonstige Sammlungen (FFW Museum & Römer-Museum)									
Operative Gebarung										
SU 21 / 31	Summe Erträge / Einzahlungen operative Gebarung				0,00	0,00	0,00	0,00	0,00	0,00
1/341000-728000	Entgelte für sonstige Leistungen	2225	3225		0,00	2.000,00	-2.000,00	0,00	2.000,00	-2.000,00
1/341000-728820	Entgelte für sonstige Leistungen - Veranstaltungen (Lange Nacht der Museen)	2225	3225	24	3.000,00	3.000,00	0,00	3.000,00	3.000,00	0,00
SU 22 / 32	Summe Aufwendungen / Auszahlungen operative Gebarung				3.000,00	5.000,00	-2.000,00	3.000,00	5.000,00	-2.000,00
SA 0 / SA 1	(0) Nettoergebnis (21 - 22) / (1) Geldfluss operative Gebarung (31 - 32)				-3.000,00	-5.000,00	2.000,00	-3.000,00	-5.000,00	2.000,00
SA01	Saldo (01) Haushaltsrücklagen (230 - 240)				0,00	0,00	0,00	0,00	0,00	0,00
SA00	Saldo (00) Nettoergebnis nach Haushaltsrücklagen (Saldo 0 + Saldo 01)				-3.000,00	-5.000,00	2.000,00			
Investive Gebarung										
SU 33	Summe Einzahlungen investive Gebarung							0,00	0,00	0,00
1/341000-042000	Amts-, Betriebs- und Geschäftsausstattung		3415	2	0,00	0,00	0,00	4.000,00	8.000,00	-4.000,00
SU 34	Summe Auszahlungen investive Gebarung							4.000,00	8.000,00	-4.000,00
SA2	Saldo (2) Geldfluss aus der Investiven Gebarung (33 - 34)							-4.000,00	-8.000,00	4.000,00
SA3	Saldo (3) Nettofinanzierungssaldo (Saldo 1 + Saldo 2)							-7.000,00	-13.000,00	6.000,00
Finanzierungstätigkeit										
SU 35	Summe Einzahlungen aus der Finanzierungstätigkeit							0,00	0,00	0,00
SU 36	Summe Auszahlungen aus der Finanzierungstätigkeit							0,00	0,00	0,00
SA4	Saldo (4) Geldfluss aus der Finanzierungstätigkeit (35 - 36)							0,00	0,00	0,00
SA5	Saldo (5) Geldfluss aus der voranschlagswirksamen Gebarung (Saldo 3 + Saldo 4)							-7.000,00	-13.000,00	6.000,00
36	Heimspflege									
360	Heimtmuseen									
360000	Heimtmuseen (Heimathaus)									
Operative Gebarung										
SU 21 / 31	Summe Erträge / Einzahlungen operative Gebarung				0,00	0,00	0,00	0,00	0,00	0,00
1/360000-400200	Geringwertige Wirtschaftsgüter	2221	3221	23	500,00	500,00	0,00	500,00	500,00	0,00
1/360000-459000	Sonstige Verbrauchsgüter	2221	3221	23	100,00	100,00	0,00	100,00	100,00	0,00
1/360000-600000	Strom	2222	3222	24	3.000,00	9.900,00	-6.900,00	3.000,00	9.900,00	-6.900,00
1/360000-600300	Wärme	2222	3222	24	10.700,00	4.500,00	6.200,00	10.700,00	4.500,00	6.200,00
1/360000-614000	Instandhaltung von Gebäuden	2224	3224	24	25.800,00	22.000,00	3.800,00	25.800,00	22.000,00	3.800,00
1/360000-618000	Instandhaltung von sonstigen Anlagen	2224	3224	24	500,00	500,00	0,00	500,00	500,00	0,00

2. Nachtragsvoranschlag 2024

Marktgemeinde Brunn am Gebirge

NVA Ergebnis- und Finanzierungsvoranschlag Detailnachweis

		MVAG		VC QU	Ergebnisvoranschlag			Finanzierungsvoranschlag		
		EH	FH		VA 2024 inkl. NVA	VA 2024	2. NVA	VA 2024 inkl. NVA	VA 2024	2. NVA
1/360000-619000	Instandhaltung von Sonderanlagen, sonstigen Grundstückseinrichtungen	2224	3224	24	500,00	500,00	0,00	500,00	500,00	0,00
1/360000-631000	Telekommunikationsdienste	2222	3222	24	300,00	300,00	0,00	300,00	300,00	0,00
1/360000-670000	Versicherungen	2222	3222	24	5.600,00	5.600,00	0,00	5.600,00	5.600,00	0,00
1/360000-680000	Planmäßige Abschreibung	2226			45.700,00	45.700,00	0,00	0,00	0,00	0,00
1/360000-711200	Gebühren für die Benützung von Gemeindeeinrichtungen (GVA)	2225	3225	24	2.200,00	2.200,00	0,00	2.200,00	2.200,00	0,00
1/360000-728000	Entgelte für sonstige Leistungen	2225	3225	24	1.000,00	500,00	500,00	1.000,00	500,00	500,00
1/360000-728920/3	Entgelte für sonstige Leistungen Brandschutzbeauftragter	2225	3225	24	1.600,00	1.600,00	0,00	1.600,00	1.600,00	0,00
SU 22 / 32	Summe Aufwendungen / Auszahlungen operative Gebarung				97.500,00	93.900,00	3.600,00	51.800,00	48.200,00	3.600,00
SA 0 / SA 1	(0) Nettoergebnis (21 - 22) / (1) Geldfluss operative Gebarung (31 - 32)				-97.500,00	-93.900,00	-3.600,00	-51.800,00	-48.200,00	-3.600,00
SA01	Saldo (01) Haushaltsrücklagen (230 - 240)				0,00	0,00	0,00	0,00	0,00	0,00
SA00	Saldo (00) Nettoergebnis nach Haushaltsrücklagen (Saldo 0 + Saldo 01)				-97.500,00	-93.900,00	-3.600,00			
Investive Gebarung										
SU 33	Summe Einzahlungen investive Gebarung							0,00	0,00	0,00
SU 34	Summe Auszahlungen investive Gebarung							0,00	0,00	0,00
SA2	Saldo (2) Geldfluss aus der Investiven Gebarung (33 - 34)							0,00	0,00	0,00
SA3	Saldo (3) Nettofinanzierungssaldo (Saldo 1 + Saldo 2)							-51.800,00	-48.200,00	-3.600,00
Finanzierungstätigkeit										
SU 35	Summe Einzahlungen aus der Finanzierungstätigkeit							0,00	0,00	0,00
SU 36	Summe Auszahlungen aus der Finanzierungstätigkeit							0,00	0,00	0,00
SA4	Saldo (4) Geldfluss aus der Finanzierungstätigkeit (35 - 36)							0,00	0,00	0,00
SA5	Saldo (5) Geldfluss aus der voranschlagswirksamen Gebarung (Saldo 3 + Saldo 4)							-51.800,00	-48.200,00	-3.600,00
361	Nichtwissenschaftliche Archive									
361000	Nichtwissenschaftliche Archive									
Operative Gebarung										
SU 21 / 31	Summe Erträge / Einzahlungen operative Gebarung				0,00	0,00	0,00	0,00	0,00	0,00
1/361000-400200	Geringwertige Wirtschaftsgüter	2221	3221	23	400,00	400,00	0,00	400,00	400,00	0,00
1/361000-459000	Sonstige Verbrauchsgüter	2221	3221	23	500,00	1.000,00	-500,00	500,00	1.000,00	-500,00
1/361000-582200	Sonstige Dienstgeberbeiträge zur sozialen Sicherheit BVA	2212	3212	20	100,00	100,00	0,00	100,00	100,00	0,00
1/361000-588000	Kommunalsteuer	2212	3212	20	500,00	500,00	0,00	500,00	500,00	0,00
1/361000-600000	Strom	2222	3222	24	900,00	900,00	0,00	900,00	900,00	0,00
1/361000-614000	Instandhaltung von Gebäuden und Bauten	2224	3224	24	0,00	600,00	-600,00	0,00	600,00	-600,00
1/361000-631000	Telekommunikationsdienste	2222	3222	24	600,00	500,00	100,00	600,00	500,00	100,00
1/361000-670000	Versicherungen	2222	3222	24	700,00	700,00	0,00	700,00	700,00	0,00

2. Nachtragsvoranschlag 2024

Marktgemeinde Brunn am Gebirge

NVA Ergebnis- und Finanzierungsvoranschlag Detailnachweis

		MVAG		VC QU	Ergebnisvoranschlag			Finanzierungsvoranschlag		
		EH	FH		VA 2024 inkl. NVA	VA 2024	2. NVA	VA 2024 inkl. NVA	VA 2024	2. NVA
1/361000-680000	Planmäßige Abschreibung	2226			200,00	200,00	0,00	0,00	0,00	0,00
1/361000-724000	Reisegebühren	2225	3225	24	300,00	300,00	0,00	300,00	300,00	0,00
1/361000-726000	Mitgliedsbeiträge an Institutionen	2225	3225	24	100,00	200,00	-100,00	100,00	200,00	-100,00
1/361000-728000	Entgelte für sonstige Leistungen	2225	3225	24	2.000,00	2.000,00	0,00	2.000,00	2.000,00	0,00
1/361000-728100	Archivare	2225	3225	24	15.400,00	15.400,00	0,00	15.400,00	15.400,00	0,00
1/361000-728400	Entgelte für sonstige Leistungen Gebäudereinigungsfirma	2225	3225	24	800,00	800,00	0,00	800,00	800,00	0,00
SU 22 / 32	Summe Aufwendungen / Auszahlungen operative Gebarung				22.500,00	23.600,00	-1.100,00	22.300,00	23.400,00	-1.100,00
SA 0 / SA 1	(0) Nettoergebnis (21 - 22) / (1) Geldfluss operative Gebarung (31 - 32)				-22.500,00	-23.600,00	1.100,00	-22.300,00	-23.400,00	1.100,00
SA01	Saldo (01) Haushaltsrücklagen (230 - 240)				0,00	0,00	0,00	0,00	0,00	0,00
SA00	Saldo (00) Nettoergebnis nach Haushaltsrücklagen (Saldo 0 + Saldo 01)				-22.500,00	-23.600,00	1.100,00			
Investive Gebarung										
SU 33	Summe Einzahlungen investive Gebarung							0,00	0,00	0,00
1/361000-042000	Amts-, Betriebs- und Geschäftsausstattung		3415	2 41	0,00	0,00	0,00	0,00	9.000,00	-9.000,00
SU 34	Summe Auszahlungen investive Gebarung							0,00	9.000,00	-9.000,00
SA2	Saldo (2) Geldfluss aus der Investiven Gebarung (33 - 34)							0,00	-9.000,00	9.000,00
SA3	Saldo (3) Nettofinanzierungssaldo (Saldo 1 + Saldo 2)							-22.300,00	-32.400,00	10.100,00
Finanzierungstätigkeit										
SU 35	Summe Einzahlungen aus der Finanzierungstätigkeit							0,00	0,00	0,00
SU 36	Summe Auszahlungen aus der Finanzierungstätigkeit							0,00	0,00	0,00
SA4	Saldo (4) Geldfluss aus der Finanzierungstätigkeit (35 - 36)							0,00	0,00	0,00
SA5	Saldo (5) Geldfluss aus der voranschlagswirksamen Gebarung (Saldo 3 + Saldo 4)							-22.300,00	-32.400,00	10.100,00
362	Denkmalpflege									
362000	Denkmalpflege									
Operative Gebarung										
SU 21 / 31	Summe Erträge / Einzahlungen operative Gebarung				0,00	0,00	0,00	0,00	0,00	0,00
1/362000-619000	Instandhaltung von Sonderanlagen, sonstigen Grundstückseinrichtungen	2224	3224		4.100,00	12.000,00	-7.900,00	4.100,00	12.000,00	-7.900,00
SU 22 / 32	Summe Aufwendungen / Auszahlungen operative Gebarung				4.100,00	12.000,00	-7.900,00	4.100,00	12.000,00	-7.900,00
SA 0 / SA 1	(0) Nettoergebnis (21 - 22) / (1) Geldfluss operative Gebarung (31 - 32)				-4.100,00	-12.000,00	7.900,00	-4.100,00	-12.000,00	7.900,00
SA01	Saldo (01) Haushaltsrücklagen (230 - 240)				0,00	0,00	0,00	0,00	0,00	0,00
SA00	Saldo (00) Nettoergebnis nach Haushaltsrücklagen (Saldo 0 + Saldo 01)				-4.100,00	-12.000,00	7.900,00			
Investive Gebarung										
SU 33	Summe Einzahlungen investive Gebarung							0,00	0,00	0,00
SU 34	Summe Auszahlungen investive Gebarung							0,00	0,00	0,00
SA2	Saldo (2) Geldfluss aus der Investiven Gebarung (33 - 34)							0,00	0,00	0,00
SA3	Saldo (3) Nettofinanzierungssaldo (Saldo 1 + Saldo 2)							-4.100,00	-12.000,00	7.900,00

2. Nachtragsvoranschlag 2024

Marktgemeinde Brunn am Gebirge

NVA Ergebnis- und Finanzierungsvoranschlag Detailnachweis

	MVAG	VC QU	Ergebnisvoranschlag			Finanzierungsvoranschlag				
			EH	FH	VA 2024 inkl. NVA	VA 2024	2. NVA	VA 2024 inkl. NVA	VA 2024	2. NVA
Finanzierungstätigkeit										
SU 35			Summe Einzahlungen aus der Finanzierungstätigkeit				0,00	0,00	0,00	
SU 36			Summe Auszahlungen aus der Finanzierungstätigkeit				0,00	0,00	0,00	
SA4			Saldo (4) Geldfluss aus der Finanzierungstätigkeit (35 – 36)				0,00	0,00	0,00	
SA5			Saldo (5) Geldfluss aus der voranschlagswirksamen Gebarung (Saldo 3 + Saldo 4)				-4.100,00	-12.000,00	7.900,00	
363 Altstadterhaltung und Ortsbildpflege										
363000 Altstadterhaltung und Ortsbildpflege										
Operative Gebarung										
SU 21 / 31			Summe Erträge / Einzahlungen operative Gebarung			0,00	0,00	0,00	0,00	0,00
1/363000-778000			Kapitaltransferzahlungen an private Haushalte	2234	44	4.000,00	4.000,00	0,00	0,00	0,00
SU 22 / 32			Summe Aufwendungen / Auszahlungen operative Gebarung			4.000,00	4.000,00	0,00	0,00	0,00
SA 0 / SA 1			(0) Nettoergebnis (21 - 22) / (1) Geldfluss operative Gebarung (31 – 32)			-4.000,00	-4.000,00	0,00	0,00	0,00
SA01			Saldo (01) Haushaltsrücklagen (230 - 240)			0,00	0,00	0,00	0,00	0,00
SA00			Saldo (00) Nettoergebnis nach Haushaltsrücklagen (Saldo 0 + Saldo 01)			-4.000,00	-4.000,00	0,00		
Investive Gebarung										
SU 33			Summe Einzahlungen investive Gebarung				0,00	0,00	0,00	
1/363000-778000			Kapitaltransferzahlungen an private Haushalte	3434	44	0,00	0,00	0,00	4.000,00	4.000,00
SU 34			Summe Auszahlungen investive Gebarung				4.000,00	4.000,00	0,00	
SA2			Saldo (2) Geldfluss aus der Investiven Gebarung (33 – 34)				-4.000,00	-4.000,00	0,00	
SA3			Saldo (3) Nettofinanzierungssaldo (Saldo 1 + Saldo 2)				-4.000,00	-4.000,00	0,00	
Finanzierungstätigkeit										
SU 35			Summe Einzahlungen aus der Finanzierungstätigkeit				0,00	0,00	0,00	
SU 36			Summe Auszahlungen aus der Finanzierungstätigkeit				0,00	0,00	0,00	
SA4			Saldo (4) Geldfluss aus der Finanzierungstätigkeit (35 – 36)				0,00	0,00	0,00	
SA5			Saldo (5) Geldfluss aus der voranschlagswirksamen Gebarung (Saldo 3 + Saldo 4)				-4.000,00	-4.000,00	0,00	
369 Sonstige Einrichtungen und Maßnahmen										
369000 Sonstige Einrichtungen und Maßnahmen										
Operative Gebarung										
SU 21 / 31			Summe Erträge / Einzahlungen operative Gebarung			0,00	0,00	0,00	0,00	0,00
1/369000-728820			Entgelte für sonstige Leistungen - Veranstaltungen (Maibaum)	2225	3225	24	8.700,00	8.500,00	200,00	8.700,00
SU 22 / 32			Summe Aufwendungen / Auszahlungen operative Gebarung			8.700,00	8.500,00	200,00	8.700,00	8.500,00
SA 0 / SA 1			(0) Nettoergebnis (21 - 22) / (1) Geldfluss operative Gebarung (31 – 32)			-8.700,00	-8.500,00	-200,00	-8.700,00	-8.500,00
SA01			Saldo (01) Haushaltsrücklagen (230 - 240)			0,00	0,00	0,00	0,00	0,00

2. Nachtragsvoranschlag 2024

Marktgemeinde Brunn am Gebirge

NVA Ergebnis- und Finanzierungsvoranschlag Detailnachweis

		MVAG		VC QU	Ergebnisvoranschlag			Finanzierungsvoranschlag		
		EH	FH		VA 2024 inkl. NVA	VA 2024	2. NVA	VA 2024 inkl. NVA	VA 2024	2. NVA
SA00	Saldo (00) Nettoergebnis nach Haushaltsrücklagen (Saldo 0 + Saldo 01)				-8.700,00	-8.500,00	-200,00			
Investive Gebarung										
SU 33	Summe Einzahlungen investive Gebarung							0,00	0,00	0,00
SU 34	Summe Auszahlungen investive Gebarung							0,00	0,00	0,00
SA2	Saldo (2) Geldfluss aus der Investiven Gebarung (33 – 34)							0,00	0,00	0,00
SA3	Saldo (3) Nettofinanzierungssaldo (Saldo 1 + Saldo 2)							-8.700,00	-8.500,00	-200,00
Finanzierungstätigkeit										
SU 35	Summe Einzahlungen aus der Finanzierungstätigkeit							0,00	0,00	0,00
SU 36	Summe Auszahlungen aus der Finanzierungstätigkeit							0,00	0,00	0,00
SA4	Saldo (4) Geldfluss aus der Finanzierungstätigkeit (35 – 36)							0,00	0,00	0,00
SA5	Saldo (5) Geldfluss aus der voranschlagswirksamen Gebarung (Saldo 3 + Saldo 4)							-8.700,00	-8.500,00	-200,00
38	Sonstige Kulturpflege									
381	Maßnahmen der Kulturpflege									
381000	Massnahmen der Kulturpflege									
Operative Gebarung										
2/381000+808000	Veräußerung von Handelswaren	2116	3116	16	1.000,00	1.000,00	0,00	1.000,00	1.000,00	0,00
SU 21 / 31	Summe Erträge / Einzahlungen operative Gebarung				1.000,00	1.000,00	0,00	1.000,00	1.000,00	0,00
1/381000-413000	Handelswaren Brunner Chronik, Geschichten	2221	3221	23	25.400,00	20.000,00	5.400,00	25.400,00	20.000,00	5.400,00
1/381000-728820	Entgelte für sonstige Leistungen - Veranstaltungen (Heimatkundeführungen)	2225	3225		1.000,00	1.500,00	-500,00	1.000,00	1.500,00	-500,00
SU 22 / 32	Summe Aufwendungen / Auszahlungen operative Gebarung				26.400,00	21.500,00	4.900,00	26.400,00	21.500,00	4.900,00
SA 0 / SA 1	(0) Nettoergebnis (21 - 22) / (1) Geldfluss operative Gebarung (31 – 32)				-25.400,00	-20.500,00	-4.900,00	-25.400,00	-20.500,00	-4.900,00
SA01	Saldo (01) Haushaltsrücklagen (230 - 240)				0,00	0,00	0,00	0,00	0,00	0,00
SA00	Saldo (00) Nettoergebnis nach Haushaltsrücklagen (Saldo 0 + Saldo 01)				-25.400,00	-20.500,00	-4.900,00			
Investive Gebarung										
SU 33	Summe Einzahlungen investive Gebarung							0,00	0,00	0,00
SU 34	Summe Auszahlungen investive Gebarung							0,00	0,00	0,00
SA2	Saldo (2) Geldfluss aus der Investiven Gebarung (33 – 34)							0,00	0,00	0,00
SA3	Saldo (3) Nettofinanzierungssaldo (Saldo 1 + Saldo 2)							-25.400,00	-20.500,00	-4.900,00
Finanzierungstätigkeit										
SU 35	Summe Einzahlungen aus der Finanzierungstätigkeit							0,00	0,00	0,00
SU 36	Summe Auszahlungen aus der Finanzierungstätigkeit							0,00	0,00	0,00
SA4	Saldo (4) Geldfluss aus der Finanzierungstätigkeit (35 – 36)							0,00	0,00	0,00
SA5	Saldo (5) Geldfluss aus der voranschlagswirksamen Gebarung (Saldo 3 + Saldo 4)							-25.400,00	-20.500,00	-4.900,00

2. Nachtragsvoranschlag 2024

Marktgemeinde Brunn am Gebirge

NVA Ergebnis- und Finanzierungsvoranschlag Detailnachweis

		MVAG			VC QU	Ergebnisvoranschlag			Finanzierungsvoranschlag			
		EH	FH			VA 2024 inkl. NVA	VA 2024	2. NVA	VA 2024 inkl. NVA	VA 2024	2. NVA	
39	Kultus											
390	Kirchliche Angelegenheiten											
390000	Kirchliche Angelegenheiten											
Operative Gebarung												
SU 21 / 31	Summe Erträge / Einzahlungen operative Gebarung					0,00	0,00	0,00	0,00	0,00	0,00	0,00
1/390000-459000	Sonstige Verbrauchsgüter	2221	3221	23		3.000,00	3.000,00	0,00	3.000,00	3.000,00	0,00	
1/390000-600000	Strom	2222	3222	24		100,00	800,00	-700,00	100,00	800,00	-700,00	
1/390000-728000	Entgelte für sonstige Leistungen	2225	3225	24		600,00	600,00	0,00	600,00	600,00	0,00	
SU 22 / 32	Summe Aufwendungen / Auszahlungen operative Gebarung					3.700,00	4.400,00	-700,00	3.700,00	4.400,00	-700,00	
SA 0 / SA 1	(0) Nettoergebnis (21 - 22) / (1) Geldfluss operative Gebarung (31 - 32)					-3.700,00	-4.400,00	700,00	-3.700,00	-4.400,00	700,00	
SA01	Saldo (01) Haushaltsrücklagen (230 - 240)					0,00	0,00	0,00	0,00	0,00	0,00	
SA00	Saldo (00) Nettoergebnis nach Haushaltsrücklagen (Saldo 0 + Saldo 01)					-3.700,00	-4.400,00	700,00				
Investive Gebarung												
SU 33	Summe Einzahlungen investive Gebarung								0,00	0,00	0,00	
SU 34	Summe Auszahlungen investive Gebarung								0,00	0,00	0,00	
SA2	Saldo (2) Geldfluss aus der Investiven Gebarung (33 - 34)								0,00	0,00	0,00	
SA3	Saldo (3) Nettofinanzierungssaldo (Saldo 1 + Saldo 2)								-3.700,00	-4.400,00	700,00	
Finanzierungstätigkeit												
SU 35	Summe Einzahlungen aus der Finanzierungstätigkeit								0,00	0,00	0,00	
SU 36	Summe Auszahlungen aus der Finanzierungstätigkeit								0,00	0,00	0,00	
SA4	Saldo (4) Geldfluss aus der Finanzierungstätigkeit (35 - 36)								0,00	0,00	0,00	
SA5	Saldo (5) Geldfluss aus der voranschlagswirksamen Gebarung (Saldo 3 + Saldo 4)								-3.700,00	-4.400,00	700,00	

2. Nachtragsvoranschlag 2024

Marktgemeinde Brunn am Gebirge

NVA Ergebnis- und Finanzierungsvoranschlag Detailnachweis

		MVAG		VC QU	Ergebnisvoranschlag			Finanzierungsvoranschlag		
		EH	FH		VA 2024 inkl. NVA	VA 2024	2. NVA	VA 2024 inkl. NVA	VA 2024	2. NVA
4 Soziale Wohlfahrt und Wohnbauförderung										
41	Allgemeine öffentliche Wohlfahrt									
413	Maßnahmen der Behindertenhilfe									
413000	Maßnahmen der Behindertenhilfe									
Operative Gebarung										
SU 21 / 31	Summe Erträge / Einzahlungen operative Gebarung				0,00	0,00	0,00	0,00	0,00	0,00
1/413000-755000	Transfers an Unternehmen (ohne Finanzunternehmen) und andere	2233	3233	27	0,00	0,00	0,00	0,00	0,00	0,00
1/413000-768000	Sonstige Transfers an priv. Hh - Heizkostenzuschuss für erhöhte Familienbeihilfe	2234	3234	27	1.500,00	2.000,00	-500,00	1.500,00	2.000,00	-500,00
SU 22 / 32	Summe Aufwendungen / Auszahlungen operative Gebarung				1.500,00	2.000,00	-500,00	1.500,00	2.000,00	-500,00
SA 0 / SA 1	(0) Nettoergebnis (21 - 22) / (1) Geldfluss operative Gebarung (31 - 32)				-1.500,00	-2.000,00	500,00	-1.500,00	-2.000,00	500,00
SA01	Saldo (01) Haushaltsrücklagen (230 - 240)				0,00	0,00	0,00	0,00	0,00	0,00
SA00	Saldo (00) Nettoergebnis nach Haushaltsrücklagen (Saldo 0 + Saldo 01)				-1.500,00	-2.000,00	500,00			
Investive Gebarung										
SU 33	Summe Einzahlungen investive Gebarung							0,00	0,00	0,00
SU 34	Summe Auszahlungen investive Gebarung							0,00	0,00	0,00
SA2	Saldo (2) Geldfluss aus der Investiven Gebarung (33 - 34)							0,00	0,00	0,00
SA3	Saldo (3) Nettofinanzierungssaldo (Saldo 1 + Saldo 2)							-1.500,00	-2.000,00	500,00
Finanzierungstätigkeit										
SU 35	Summe Einzahlungen aus der Finanzierungstätigkeit							0,00	0,00	0,00
SU 36	Summe Auszahlungen aus der Finanzierungstätigkeit							0,00	0,00	0,00
SA4	Saldo (4) Geldfluss aus der Finanzierungstätigkeit (35 - 36)							0,00	0,00	0,00
SA5	Saldo (5) Geldfluss aus der voranschlagswirksamen Gebarung (Saldo 3 + Saldo 4)							-1.500,00	-2.000,00	500,00
419	Sonstige Einrichtungen und Maßnahmen									
419000	Sonstige Einrichtungen und Maßnahmen									
Operative Gebarung										
SU 21 / 31	Summe Erträge / Einzahlungen operative Gebarung				0,00	0,00	0,00	0,00	0,00	0,00
1/419000-751000	Laufende Transferzahlungen an Länder	2231	3231	26	63.700,00	63.700,00	0,00	63.700,00	63.700,00	0,00
1/419000-751100	Sozialhilfeumlage	2231	3231	26	3.824.600,00	3.875.000,00	-50.400,00	3.824.600,00	3.875.000,00	-50.400,00
SU 22 / 32	Summe Aufwendungen / Auszahlungen operative Gebarung				3.888.300,00	3.938.700,00	-50.400,00	3.888.300,00	3.938.700,00	-50.400,00
SA 0 / SA 1	(0) Nettoergebnis (21 - 22) / (1) Geldfluss operative Gebarung (31 - 32)				-3.888.300,00	-3.938.700,00	50.400,00	-3.888.300,00	-3.938.700,00	50.400,00
SA01	Saldo (01) Haushaltsrücklagen (230 - 240)				0,00	0,00	0,00	0,00	0,00	0,00
SA00	Saldo (00) Nettoergebnis nach Haushaltsrücklagen (Saldo 0 + Saldo 01)				-3.888.300,00	-3.938.700,00	50.400,00			

2. Nachtragsvoranschlag 2024

Marktgemeinde Brunn am Gebirge

NVA Ergebnis- und Finanzierungsvoranschlag Detailnachweis

	MVAG	VC QU	Ergebnisvoranschlag			Finanzierungsvoranschlag				
			EH	FH	VA 2024 inkl. NVA	VA 2024	2. NVA	VA 2024 inkl. NVA	VA 2024	2. NVA
Investive Gebarung										
SU 33			Summe Einzahlungen investive Gebarung					0,00	0,00	0,00
SU 34			Summe Auszahlungen investive Gebarung					0,00	0,00	0,00
SA2			Saldo (2) Geldfluss aus der Investiven Gebarung (33 – 34)					0,00	0,00	0,00
SA3			Saldo (3) Nettofinanzierungssaldo (Saldo 1 + Saldo 2)					-3.888.300,00	-3.938.700,00	50.400,00
Finanzierungstätigkeit										
SU 35			Summe Einzahlungen aus der Finanzierungstätigkeit					0,00	0,00	0,00
SU 36			Summe Auszahlungen aus der Finanzierungstätigkeit					0,00	0,00	0,00
SA4			Saldo (4) Geldfluss aus der Finanzierungstätigkeit (35 – 36)					0,00	0,00	0,00
SA5			Saldo (5) Geldfluss aus der voranschlagswirksamen Gebarung (Saldo 3 + Saldo 4)					-3.888.300,00	-3.938.700,00	50.400,00
42 Freie Wohlfahrt										
423 Essen auf Rädern										
423000 Essen auf Rädern										
Operative Gebarung										
2/423000+813000			Erträge aus der Auflösung von Investitionszuschüssen (Kapitaltransfers)	2127		0,00	0,00	0,00	0,00	0,00
2/423000+816000			Kostenbeiträge und Kostenersätze	2114 3114	13	500,00	500,00	0,00	500,00	500,00
2/423000+828020			Beiträge Essensbezieher	2116 3116	18	0,00	0,00	0,00	0,00	0,00
2/423000+861000			Transfers von Ländern, Landesfonds und Landeskammern (Zinsenzuschuss)	2121 3121	15	0,00	0,00	0,00	0,00	0,00
SU 21 / 31			Summe Erträge / Einzahlungen operative Gebarung			500,00	500,00	0,00	500,00	500,00
1/423000-400200			Geringwertige Wirtschaftsgüter	2221 3221	23	0,00	0,00	0,00	0,00	0,00
1/423000-430000			Lebensmittel (Geschenke EAR-Bezieher)	2221 3221		900,00	900,00	0,00	900,00	900,00
1/423000-617000			Instandhaltung von Fahrzeugen	2224 3224	24	0,00	0,00	0,00	0,00	0,00
1/423000-670000			Versicherungen	2222 3222	24	300,00	300,00	0,00	300,00	300,00
1/423000-680000			Planmäßige Abschreibung	2226		0,00	0,00	0,00	0,00	0,00
1/423000-700500			Mietzinse Fuhrpark	2223 3223	24	0,00	0,00	0,00	0,00	0,00
1/423000-728000			Entgelte für sonstige Leistungen	2225 3225	24	7.000,00	25.000,00	-18.000,00	7.000,00	25.000,00
1/423000-768000			Sonstige Transfers an private Haushalte (Ermäßigung Essen)	2234 3234	27	24.000,00	24.000,00	0,00	24.000,00	24.000,00
SU 22 / 32			Summe Aufwendungen / Auszahlungen operative Gebarung			32.200,00	50.200,00	-18.000,00	32.200,00	50.200,00
SA 0 / SA 1			(0) Nettoergebnis (21 - 22) / (1) Geldfluss operative Gebarung (31 – 32)			-31.700,00	-49.700,00	18.000,00	-31.700,00	-49.700,00
SA01			Saldo (01) Haushaltsrücklagen (230 - 240)			0,00	0,00	0,00	0,00	0,00
SA00			Saldo (00) Nettoergebnis nach Haushaltsrücklagen (Saldo 0 + Saldo 01)			-31.700,00	-49.700,00	18.000,00		
Investive Gebarung										
SU 33			Summe Einzahlungen investive Gebarung					0,00	0,00	0,00
SU 34			Summe Auszahlungen investive Gebarung					0,00	0,00	0,00

2. Nachtragsvoranschlag 2024

Marktgemeinde Brunn am Gebirge

NVA Ergebnis- und Finanzierungsvoranschlag Detailnachweis

		MVAG VC QU			Ergebnisvoranschlag			Finanzierungsvoranschlag		
		EH	FH		VA 2024 inkl. NVA	VA 2024	2. NVA	VA 2024 inkl. NVA	VA 2024	2. NVA
SA2	Saldo (2) Geldfluss aus der Investiven Gebarung (33 – 34)							0,00	0,00	0,00
SA3	Saldo (3) Nettofinanzierungssaldo (Saldo 1 + Saldo 2)							-31.700,00	-49.700,00	18.000,00
Finanzierungstätigkeit										
SU 35	Summe Einzahlungen aus der Finanzierungstätigkeit							0,00	0,00	0,00
SU 36	Summe Auszahlungen aus der Finanzierungstätigkeit							0,00	0,00	0,00
SA4	Saldo (4) Geldfluss aus der Finanzierungstätigkeit (35 – 36)							0,00	0,00	0,00
SA5	Saldo (5) Geldfluss aus der voranschlagswirksamen Gebarung (Saldo 3 + Saldo 4)							-31.700,00	-49.700,00	18.000,00
424	Heimhilfe									
424100	Sozialzentrum									
Operative Gebarung										
2/424100+811000	Einnahmen aus der Vermietung und Verpachtung von Sachen	2115	3115	14	100,00	100,00	0,00	100,00	100,00	0,00
SU 21 / 31	Summe Erträge / Einzahlungen operative Gebarung				100,00	100,00	0,00	100,00	100,00	0,00
1/424100-400200	Geringwertige Wirtschaftsgüter	2221	3221	23	600,00	200,00	400,00	600,00	200,00	400,00
1/424100-600000	Strom	2222	3222	24	1.600,00	4.800,00	-3.200,00	1.600,00	4.800,00	-3.200,00
1/424100-600300	Wärme	2222	3222	24	2.000,00	2.700,00	-700,00	2.000,00	2.700,00	-700,00
1/424100-618000	Instandhaltung von sonstigen Anlagen	2224	3224	24	500,00	500,00	0,00	500,00	500,00	0,00
1/424100-670000	Versicherungen	2222	3222	24	200,00	200,00	0,00	200,00	200,00	0,00
1/424100-680000	Planmäßige Abschreibung	2226			1.000,00	1.000,00	0,00	0,00	0,00	0,00
1/424100-700000	Miet- und Pachtaufwand	2223	3223	24	37.200,00	37.200,00	0,00	37.200,00	37.200,00	0,00
1/424100-710000	Öffentliche Abgaben, ohne Gebühren gemäß FAG	2225	3225	24	400,00	400,00	0,00	400,00	400,00	0,00
1/424100-711200	Gebühren für die Benützung von Gemeindeeinrichtungen (GVA)	2225	3225	24	200,00	200,00	0,00	200,00	200,00	0,00
1/424100-728000	Entgelte für sonstige Leistungen (Personalkostenersatz)	2225	3225	24	30.000,00	30.000,00	0,00	30.000,00	30.000,00	0,00
SU 22 / 32	Summe Aufwendungen / Auszahlungen operative Gebarung				73.700,00	77.200,00	-3.500,00	72.700,00	76.200,00	-3.500,00
SA 0 / SA 1	(0) Nettoergebnis (21 - 22) / (1) Geldfluss operative Gebarung (31 – 32)				-73.600,00	-77.100,00	3.500,00	-72.600,00	-76.100,00	3.500,00
SA01	Saldo (01) Haushaltsrücklagen (230 - 240)				0,00	0,00	0,00	0,00	0,00	0,00
SA00	Saldo (00) Nettoergebnis nach Haushaltsrücklagen (Saldo 0 + Saldo 01)				-73.600,00	-77.100,00	3.500,00			
Investive Gebarung										
SU 33	Summe Einzahlungen investive Gebarung							0,00	0,00	0,00
SU 34	Summe Auszahlungen investive Gebarung							0,00	0,00	0,00
SA2	Saldo (2) Geldfluss aus der Investiven Gebarung (33 – 34)							0,00	0,00	0,00
SA3	Saldo (3) Nettofinanzierungssaldo (Saldo 1 + Saldo 2)							-72.600,00	-76.100,00	3.500,00
Finanzierungstätigkeit										
SU 35	Summe Einzahlungen aus der Finanzierungstätigkeit							0,00	0,00	0,00
SU 36	Summe Auszahlungen aus der Finanzierungstätigkeit							0,00	0,00	0,00

2. Nachtragsvoranschlag 2024

Marktgemeinde Brunn am Gebirge

NVA Ergebnis- und Finanzierungsvoranschlag Detailnachweis

		MVAG			VC QU	Ergebnisvoranschlag			Finanzierungsvoranschlag		
		EH	FH			VA 2024 inkl. NVA	VA 2024	2. NVA	VA 2024 inkl. NVA	VA 2024	2. NVA
SA4	Saldo (4) Geldfluss aus der Finanzierungstätigkeit (35 – 36)								0,00	0,00	0,00
SA5	Saldo (5) Geldfluss aus der voranschlagswirksamen Gebarung (Saldo 3 + Saldo 4)								-72.600,00	-76.100,00	3.500,00
426	Flüchtlingshilfe										
426000	Flüchtlingshilfe										
Operative Gebarung											
SU 21 / 31	Summe Erträge / Einzahlungen operative Gebarung								0,00	0,00	0,00
1/426000-768000	Sonstige laufende Transferzahlungen an private Haushalte	2234	3234	27					5.000,00	5.000,00	0,00
1/426000-768300	Sonstige Transfers an private Haushalte	2234	3234	27					0,00	0,00	0,00
SU 22 / 32	Summe Aufwendungen / Auszahlungen operative Gebarung								5.000,00	5.000,00	0,00
SA 0 / SA 1	(0) Nettoergebnis (21 - 22) / (1) Geldfluss operative Gebarung (31 – 32)								-5.000,00	-5.000,00	0,00
SA01	Saldo (01) Haushaltsrücklagen (230 - 240)								0,00	0,00	0,00
SA00	Saldo (00) Nettoergebnis nach Haushaltsrücklagen (Saldo 0 + Saldo 01)								-5.000,00	-5.000,00	0,00
Investive Gebarung											
SU 33	Summe Einzahlungen investive Gebarung								0,00	0,00	0,00
SU 34	Summe Auszahlungen investive Gebarung								0,00	0,00	0,00
SA2	Saldo (2) Geldfluss aus der Investiven Gebarung (33 – 34)								0,00	0,00	0,00
SA3	Saldo (3) Nettofinanzierungssaldo (Saldo 1 + Saldo 2)								-5.000,00	-5.000,00	0,00
Finanzierungstätigkeit											
SU 35	Summe Einzahlungen aus der Finanzierungstätigkeit								0,00	0,00	0,00
SU 36	Summe Auszahlungen aus der Finanzierungstätigkeit								0,00	0,00	0,00
SA4	Saldo (4) Geldfluss aus der Finanzierungstätigkeit (35 – 36)								0,00	0,00	0,00
SA5	Saldo (5) Geldfluss aus der voranschlagswirksamen Gebarung (Saldo 3 + Saldo 4)								-5.000,00	-5.000,00	0,00
429	Sonstige Einrichtungen und Maßnahmen										
429000	Sonstige Einrichtungen und Maßnahmen										
Operative Gebarung											
2/429000+828000	Rückersätze von Ausgaben	2116	3116	18					0,00	0,00	0,00
2/429000+829100	Sonstige Erträge Spenden	2116	3116	18					1.000,00	1.000,00	0,00
SU 21 / 31	Summe Erträge / Einzahlungen operative Gebarung								1.000,00	1.000,00	0,00
1/429000-700200	Miete Festsaal - BEG	2223	3223	24					15.000,00	15.000,00	0,00
1/429000-728820	Entgelte für sonstige Leistungen - Veranstaltungen	2225	3225	24					60.000,00	60.000,00	0,00
1/429000-757300	Transfers an private Organisationen - Spenden	2234	3234	27					8.000,00	6.000,00	2.000,00
1/429000-768000	Sonstige Transfers an private Haushalte (Heimbewohner)	2234	3234	27					3.500,00	4.000,00	-500,00

2. Nachtragsvoranschlag 2024

Marktgemeinde Brunn am Gebirge

NVA Ergebnis- und Finanzierungsvoranschlag Detailnachweis

		MVAG		VC QU	Ergebnisvoranschlag			Finanzierungsvoranschlag		
		EH	FH		VA 2024 inkl. NVA	VA 2024	2. NVA	VA 2024 inkl. NVA	VA 2024	2. NVA
1/429000-768300	Sonstige Transfers an private Haushalte - Spenden	2234	3234	27	10.000,00	10.000,00	0,00	10.000,00	10.000,00	0,00
1/429000-768400	Sonstige Transfers an priv. Hh - Heizkostenzuschuss f. Ausgleichszlgbzh	2234	3234	27	8.500,00	9.000,00	-500,00	8.500,00	9.000,00	-500,00
SU 22 / 32	Summe Aufwendungen / Auszahlungen operative Gebarung				105.000,00	104.000,00	1.000,00	105.000,00	104.000,00	1.000,00
SA 0 / SA 1	(0) Nettoergebnis (21 - 22) / (1) Geldfluss operative Gebarung (31 - 32)				-104.000,00	-103.000,00	-1.000,00	-104.000,00	-103.000,00	-1.000,00
SA01	Saldo (01) Haushaltsrücklagen (230 - 240)				0,00	0,00	0,00	0,00	0,00	0,00
SA00	Saldo (00) Nettoergebnis nach Haushaltsrücklagen (Saldo 0 + Saldo 01)				-104.000,00	-103.000,00	-1.000,00			
Investive Gebarung										
SU 33	Summe Einzahlungen investive Gebarung							0,00	0,00	0,00
SU 34	Summe Auszahlungen investive Gebarung							0,00	0,00	0,00
SA2	Saldo (2) Geldfluss aus der Investiven Gebarung (33 - 34)							0,00	0,00	0,00
SA3	Saldo (3) Nettofinanzierungssaldo (Saldo 1 + Saldo 2)							-104.000,00	-103.000,00	-1.000,00
Finanzierungstätigkeit										
SU 35	Summe Einzahlungen aus der Finanzierungstätigkeit							0,00	0,00	0,00
SU 36	Summe Auszahlungen aus der Finanzierungstätigkeit							0,00	0,00	0,00
SA4	Saldo (4) Geldfluss aus der Finanzierungstätigkeit (35 - 36)							0,00	0,00	0,00
SA5	Saldo (5) Geldfluss aus der voranschlagswirksamen Gebarung (Saldo 3 + Saldo 4)							-104.000,00	-103.000,00	-1.000,00
43	Jugendwohlfahrt									
439	Sonstige Einrichtungen und Maßnahmen									
439000	Sonstige Einrichtungen und Maßnahmen									
Operative Gebarung										
SU 21 / 31	Summe Erträge / Einzahlungen operative Gebarung				0,00	0,00	0,00	0,00	0,00	0,00
1/439000-751000	Laufende Transferzahlungen an Länder	2231	3231	26	752.700,00	762.000,00	-9.300,00	752.700,00	762.000,00	-9.300,00
1/439000-754000	Transfers an sonstige Träger des öffentlichen Rechts (Ferienaktion)	2231	3231	26	1.200,00	1.200,00	0,00	1.200,00	1.200,00	0,00
1/439000-768110	Tagesmütter	2234	3234	27	5.000,00	5.000,00	0,00	5.000,00	5.000,00	0,00
SU 22 / 32	Summe Aufwendungen / Auszahlungen operative Gebarung				758.900,00	768.200,00	-9.300,00	758.900,00	768.200,00	-9.300,00
SA 0 / SA 1	(0) Nettoergebnis (21 - 22) / (1) Geldfluss operative Gebarung (31 - 32)				-758.900,00	-768.200,00	9.300,00	-758.900,00	-768.200,00	9.300,00
SA01	Saldo (01) Haushaltsrücklagen (230 - 240)				0,00	0,00	0,00	0,00	0,00	0,00
SA00	Saldo (00) Nettoergebnis nach Haushaltsrücklagen (Saldo 0 + Saldo 01)				-758.900,00	-768.200,00	9.300,00			
Investive Gebarung										
SU 33	Summe Einzahlungen investive Gebarung							0,00	0,00	0,00
SU 34	Summe Auszahlungen investive Gebarung							0,00	0,00	0,00
SA2	Saldo (2) Geldfluss aus der Investiven Gebarung (33 - 34)							0,00	0,00	0,00
SA3	Saldo (3) Nettofinanzierungssaldo (Saldo 1 + Saldo 2)							-758.900,00	-768.200,00	9.300,00

2. Nachtragsvoranschlag 2024

Marktgemeinde Brunn am Gebirge

NVA Ergebnis- und Finanzierungsvoranschlag Detailnachweis

		MVAG		VC QU	Ergebnisvoranschlag			Finanzierungsvoranschlag		
		EH	FH		VA 2024 inkl. NVA	VA 2024	2. NVA	VA 2024 inkl. NVA	VA 2024	2. NVA
Finanzierungstätigkeit										
SU 35	Summe Einzahlungen aus der Finanzierungstätigkeit							0,00	0,00	0,00
SU 36	Summe Auszahlungen aus der Finanzierungstätigkeit							0,00	0,00	0,00
SA4	Saldo (4) Geldfluss aus der Finanzierungstätigkeit (35 – 36)							0,00	0,00	0,00
SA5	Saldo (5) Geldfluss aus der voranschlagswirksamen Gebarung (Saldo 3 + Saldo 4)							-758.900,00	-768.200,00	9.300,00
439100 Jugendwohlfahrt Ferienspiel										
Operative Gebarung										
2/439100+816000	Kostenbeiträge und Kostenersätze	2114	3114	13	1.000,00	1.000,00	0,00	1.000,00	1.000,00	0,00
SU 21 / 31	Summe Erträge / Einzahlungen operative Gebarung				1.000,00	1.000,00	0,00	1.000,00	1.000,00	0,00
1/439100-757000	Laufende Transferzahlungen an priv. Organisationen ohne Erwerbszweck	2234	3234	27	35.000,00	35.000,00	0,00	35.000,00	35.000,00	0,00
SU 22 / 32	Summe Aufwendungen / Auszahlungen operative Gebarung				35.000,00	35.000,00	0,00	35.000,00	35.000,00	0,00
SA 0 / SA 1	(0) Nettoergebnis (21 - 22) / (1) Geldfluss operative Gebarung (31 – 32)				-34.000,00	-34.000,00	0,00	-34.000,00	-34.000,00	0,00
SA01	Saldo (01) Haushaltsrücklagen (230 - 240)				0,00	0,00	0,00	0,00	0,00	0,00
SA00	Saldo (00) Nettoergebnis nach Haushaltsrücklagen (Saldo 0 + Saldo 01)				-34.000,00	-34.000,00	0,00			
Investive Gebarung										
SU 33	Summe Einzahlungen investive Gebarung							0,00	0,00	0,00
SU 34	Summe Auszahlungen investive Gebarung							0,00	0,00	0,00
SA2	Saldo (2) Geldfluss aus der Investiven Gebarung (33 – 34)							0,00	0,00	0,00
SA3	Saldo (3) Nettofinanzierungssaldo (Saldo 1 + Saldo 2)							-34.000,00	-34.000,00	0,00
Finanzierungstätigkeit										
SU 35	Summe Einzahlungen aus der Finanzierungstätigkeit							0,00	0,00	0,00
SU 36	Summe Auszahlungen aus der Finanzierungstätigkeit							0,00	0,00	0,00
SA4	Saldo (4) Geldfluss aus der Finanzierungstätigkeit (35 – 36)							0,00	0,00	0,00
SA5	Saldo (5) Geldfluss aus der voranschlagswirksamen Gebarung (Saldo 3 + Saldo 4)							-34.000,00	-34.000,00	0,00
44 Behebung von Notständen										
441 Maßnahmen										
441000 Maßnahmen für Geschädigte nach Katastrophen										
Operative Gebarung										
2/441000+829000	Sonstige Erträge Versicherung	2116	3116		50.000,00	50.000,00	0,00	50.000,00	50.000,00	0,00
SU 21 / 31	Summe Erträge / Einzahlungen operative Gebarung				50.000,00	50.000,00	0,00	50.000,00	50.000,00	0,00
1/441000-768000	Sonstige Transfers an private Haushalte - Katastrophenhilfe	2234	3234	27	50.000,00	50.000,00	0,00	50.000,00	50.000,00	0,00
SU 22 / 32	Summe Aufwendungen / Auszahlungen operative Gebarung				50.000,00	50.000,00	0,00	50.000,00	50.000,00	0,00
SA 0 / SA 1	(0) Nettoergebnis (21 - 22) / (1) Geldfluss operative Gebarung (31 – 32)				0,00	0,00	0,00	0,00	0,00	0,00

2. Nachtragsvoranschlag 2024

Marktgemeinde Brunn am Gebirge

NVA Ergebnis- und Finanzierungsvoranschlag Detailnachweis

		MVAG		VC QU	Ergebnisvoranschlag			Finanzierungsvoranschlag		
		EH	FH		VA 2024 inkl. NVA	VA 2024	2. NVA	VA 2024 inkl. NVA	VA 2024	2. NVA
1/441000-794001	Zuweisung an zweckgebundene Haushaltsrücklagen	2401			50.000,00	50.000,00	0,00	0,00	0,00	0,00
SA01	Saldo (01) Haushaltsrücklagen (230 - 240)				-50.000,00	-50.000,00	0,00	0,00	0,00	0,00
SA00	Saldo (00) Nettoergebnis nach Haushaltsrücklagen (Saldo 0 + Saldo 01)				-50.000,00	-50.000,00	0,00			
Investive Gebarung										
SU 33	Summe Einzahlungen investive Gebarung							0,00	0,00	0,00
SU 34	Summe Auszahlungen investive Gebarung							0,00	0,00	0,00
SA2	Saldo (2) Geldfluss aus der Investiven Gebarung (33 – 34)							0,00	0,00	0,00
SA3	Saldo (3) Nettofinanzierungssaldo (Saldo 1 + Saldo 2)							0,00	0,00	0,00
Finanzierungstätigkeit										
SU 35	Summe Einzahlungen aus der Finanzierungstätigkeit							0,00	0,00	0,00
SU 36	Summe Auszahlungen aus der Finanzierungstätigkeit							0,00	0,00	0,00
SA4	Saldo (4) Geldfluss aus der Finanzierungstätigkeit (35 – 36)							0,00	0,00	0,00
SA5	Saldo (5) Geldfluss aus der voranschlagswirksamen Gebarung (Saldo 3 + Saldo 4)							0,00	0,00	0,00
46	Familienpolitische Maßnahmen									
469	Sonstige Maßnahmen									
469000	Sonstige Maßnahmen									
Operative Gebarung										
SU 21 / 31	Summe Erträge / Einzahlungen operative Gebarung				0,00	0,00	0,00	0,00	0,00	0,00
1/469000-413100	Handelswaren Säuglingspakete	2221	3221	23	7.000,00	5.000,00	2.000,00	7.000,00	5.000,00	2.000,00
SU 22 / 32	Summe Aufwendungen / Auszahlungen operative Gebarung				7.000,00	5.000,00	2.000,00	7.000,00	5.000,00	2.000,00
SA 0 / SA 1	(0) Nettoergebnis (21 - 22) / (1) Geldfluss operative Gebarung (31 – 32)				-7.000,00	-5.000,00	-2.000,00	-7.000,00	-5.000,00	-2.000,00
SA01	Saldo (01) Haushaltsrücklagen (230 - 240)				0,00	0,00	0,00	0,00	0,00	0,00
SA00	Saldo (00) Nettoergebnis nach Haushaltsrücklagen (Saldo 0 + Saldo 01)				-7.000,00	-5.000,00	-2.000,00			
Investive Gebarung										
SU 33	Summe Einzahlungen investive Gebarung							0,00	0,00	0,00
SU 34	Summe Auszahlungen investive Gebarung							0,00	0,00	0,00
SA2	Saldo (2) Geldfluss aus der Investiven Gebarung (33 – 34)							0,00	0,00	0,00
SA3	Saldo (3) Nettofinanzierungssaldo (Saldo 1 + Saldo 2)							-7.000,00	-5.000,00	-2.000,00
Finanzierungstätigkeit										
SU 35	Summe Einzahlungen aus der Finanzierungstätigkeit							0,00	0,00	0,00
SU 36	Summe Auszahlungen aus der Finanzierungstätigkeit							0,00	0,00	0,00
SA4	Saldo (4) Geldfluss aus der Finanzierungstätigkeit (35 – 36)							0,00	0,00	0,00
SA5	Saldo (5) Geldfluss aus der voranschlagswirksamen Gebarung (Saldo 3 + Saldo 4)							-7.000,00	-5.000,00	-2.000,00

2. Nachtragsvoranschlag 2024

Marktgemeinde Brunn am Gebirge

NVA Ergebnis- und Finanzierungsvoranschlag Detailnachweis

		MVAG		VC QU	Ergebnisvoranschlag			Finanzierungsvoranschlag		
		EH	FH		VA 2024 inkl. NVA	VA 2024	2. NVA	VA 2024 inkl. NVA	VA 2024	2. NVA
48	Wohnbauförderung									
480	Allgemeine Wohnbauförderung									
480000	Allgemeine Wohnbauförderung									
Operative Gebarung										
SU 21 / 31	Summe Erträge / Einzahlungen operative Gebarung				0,00	0,00	0,00	0,00	0,00	0,00
1/480000-756000	Laufende Transferzahlungen an Kreditinstitute	2233	3233	27	1.000,00	1.000,00	0,00	1.000,00	1.000,00	0,00
SU 22 / 32	Summe Aufwendungen / Auszahlungen operative Gebarung				1.000,00	1.000,00	0,00	1.000,00	1.000,00	0,00
SA 0 / SA 1	(0) Nettoergebnis (21 - 22) / (1) Geldfluss operative Gebarung (31 – 32)				-1.000,00	-1.000,00	0,00	-1.000,00	-1.000,00	0,00
SA01	Saldo (01) Haushaltsrücklagen (230 - 240)				0,00	0,00	0,00	0,00	0,00	0,00
SA00	Saldo (00) Nettoergebnis nach Haushaltsrücklagen (Saldo 0 + Saldo 01)				-1.000,00	-1.000,00	0,00			
Investive Gebarung										
SU 33	Summe Einzahlungen investive Gebarung							0,00	0,00	0,00
SU 34	Summe Auszahlungen investive Gebarung							0,00	0,00	0,00
SA2	Saldo (2) Geldfluss aus der Investiven Gebarung (33 – 34)							0,00	0,00	0,00
SA3	Saldo (3) Nettofinanzierungssaldo (Saldo 1 + Saldo 2)							-1.000,00	-1.000,00	0,00
Finanzierungstätigkeit										
SU 35	Summe Einzahlungen aus der Finanzierungstätigkeit							0,00	0,00	0,00
SU 36	Summe Auszahlungen aus der Finanzierungstätigkeit							0,00	0,00	0,00
SA4	Saldo (4) Geldfluss aus der Finanzierungstätigkeit (35 – 36)							0,00	0,00	0,00
SA5	Saldo (5) Geldfluss aus der voranschlagswirksamen Gebarung (Saldo 3 + Saldo 4)							-1.000,00	-1.000,00	0,00

2. Nachtragsvoranschlag 2024

Marktgemeinde Brunn am Gebirge

NVA Ergebnis- und Finanzierungsvoranschlag Detailnachweis

		MVAG		VC QU	Ergebnisvoranschlag			Finanzierungsvoranschlag		
		EH	FH		VA 2024 inkl. NVA	VA 2024	2. NVA	VA 2024 inkl. NVA	VA 2024	2. NVA
5 Gesundheit										
51	Gesundheitsdienst									
510	Medizinische Bereichsversorgung									
510000	Medizinische Bereichsversorgung									
Operative Gebarung										
SU 21 / 31	Summe Erträge / Einzahlungen operative Gebarung				0,00	0,00	0,00	0,00	0,00	0,00
1/510000-751100	Beitrag an Pensionsverband	2231	3231	26	49.800,00	49.800,00	0,00	49.800,00	49.800,00	0,00
SU 22 / 32	Summe Aufwendungen / Auszahlungen operative Gebarung				49.800,00	49.800,00	0,00	49.800,00	49.800,00	0,00
SA 0 / SA 1	(0) Nettoergebnis (21 - 22) / (1) Geldfluss operative Gebarung (31 - 32)				-49.800,00	-49.800,00	0,00	-49.800,00	-49.800,00	0,00
SA01	Saldo (01) Haushaltsrücklagen (230 - 240)				0,00	0,00	0,00	0,00	0,00	0,00
SA00	Saldo (00) Nettoergebnis nach Haushaltsrücklagen (Saldo 0 + Saldo 01)				-49.800,00	-49.800,00	0,00			
Investive Gebarung										
SU 33	Summe Einzahlungen investive Gebarung							0,00	0,00	0,00
SU 34	Summe Auszahlungen investive Gebarung							0,00	0,00	0,00
SA2	Saldo (2) Geldfluss aus der Investiven Gebarung (33 - 34)							0,00	0,00	0,00
SA3	Saldo (3) Nettofinanzierungssaldo (Saldo 1 + Saldo 2)							-49.800,00	-49.800,00	0,00
Finanzierungstätigkeit										
SU 35	Summe Einzahlungen aus der Finanzierungstätigkeit							0,00	0,00	0,00
SU 36	Summe Auszahlungen aus der Finanzierungstätigkeit							0,00	0,00	0,00
SA4	Saldo (4) Geldfluss aus der Finanzierungstätigkeit (35 - 36)							0,00	0,00	0,00
SA5	Saldo (5) Geldfluss aus der voranschlagswirksamen Gebarung (Saldo 3 + Saldo 4)							-49.800,00	-49.800,00	0,00
511	Familienberatung									
511000	Familienberatung									
Operative Gebarung										
SU 21 / 31	Summe Erträge / Einzahlungen operative Gebarung				0,00	0,00	0,00	0,00	0,00	0,00
1/511000-600000	Strom	2222	3222	24	200,00	300,00	-100,00	200,00	300,00	-100,00
1/511000-600300	Wärme	2222	3222	24	1.100,00	600,00	500,00	1.100,00	600,00	500,00
1/511000-700000	Miet- und Pachtaufwand	2223	3223	24	9.900,00	9.900,00	0,00	9.900,00	9.900,00	0,00
1/511000-711200	Gebühren für die Benützung von Gemeindeeinrichtungen (GVA)	2225	3225	24	0,00	0,00	0,00	0,00	0,00	0,00
1/511000-728000	Entgelte für sonstige Leistungen	2225	3225	24	2.000,00	2.000,00	0,00	2.000,00	2.000,00	0,00
SU 22 / 32	Summe Aufwendungen / Auszahlungen operative Gebarung				13.200,00	12.800,00	400,00	13.200,00	12.800,00	400,00
SA 0 / SA 1	(0) Nettoergebnis (21 - 22) / (1) Geldfluss operative Gebarung (31 - 32)				-13.200,00	-12.800,00	-400,00	-13.200,00	-12.800,00	-400,00
SA01	Saldo (01) Haushaltsrücklagen (230 - 240)				0,00	0,00	0,00	0,00	0,00	0,00
SA00	Saldo (00) Nettoergebnis nach Haushaltsrücklagen (Saldo 0 + Saldo 01)				-13.200,00	-12.800,00	-400,00			

2. Nachtragsvoranschlag 2024

Marktgemeinde Brunn am Gebirge

NVA Ergebnis- und Finanzierungsvoranschlag Detailnachweis

		MVAG		VC QU	Ergebnisvoranschlag			Finanzierungsvoranschlag		
		EH	FH		VA 2024 inkl. NVA	VA 2024	2. NVA	VA 2024 inkl. NVA	VA 2024	2. NVA
Investive Gebarung										
SU 33	Summe Einzahlungen investive Gebarung							0,00	0,00	0,00
SU 34	Summe Auszahlungen investive Gebarung							0,00	0,00	0,00
SA2	Saldo (2) Geldfluss aus der Investiven Gebarung (33 – 34)							0,00	0,00	0,00
SA3	Saldo (3) Nettofinanzierungssaldo (Saldo 1 + Saldo 2)							-13.200,00	-12.800,00	-400,00
Finanzierungstätigkeit										
SU 35	Summe Einzahlungen aus der Finanzierungstätigkeit							0,00	0,00	0,00
SU 36	Summe Auszahlungen aus der Finanzierungstätigkeit							0,00	0,00	0,00
SA4	Saldo (4) Geldfluss aus der Finanzierungstätigkeit (35 – 36)							0,00	0,00	0,00
SA5	Saldo (5) Geldfluss aus der voranschlagswirksamen Gebarung (Saldo 3 + Saldo 4)							-13.200,00	-12.800,00	-400,00
511100	Eltern- und Kindberatung									
Operative Gebarung										
2/511100+816000	Kostenbeiträge und Kostenersätze	2114	3114	13	3.000,00	3.000,00	0,00	3.000,00	3.000,00	0,00
SU 21 / 31	Summe Erträge / Einzahlungen operative Gebarung				3.000,00	3.000,00	0,00	3.000,00	3.000,00	0,00
1/511100-400200	Geringwertige Wirtschaftsgüter (GWG)	2221	3221	23	0,00	0,00	0,00	0,00	0,00	0,00
1/511100-600000	Strom	2222	3222	24	200,00	300,00	-100,00	200,00	300,00	-100,00
1/511100-600300	Wärme	2222	3222	24	1.100,00	600,00	500,00	1.100,00	600,00	500,00
1/511100-700000	Miet- und Pachtaufwand	2223	3223	24	9.900,00	9.900,00	0,00	9.900,00	9.900,00	0,00
1/511100-728000	Entgelte für sonstige Leistungen	2225	3225	24	6.000,00	6.000,00	0,00	6.000,00	6.000,00	0,00
SU 22 / 32	Summe Aufwendungen / Auszahlungen operative Gebarung				17.200,00	16.800,00	400,00	17.200,00	16.800,00	400,00
SA 0 / SA 1	(0) Nettoergebnis (21 - 22) / (1) Geldfluss operative Gebarung (31 – 32)				-14.200,00	-13.800,00	-400,00	-14.200,00	-13.800,00	-400,00
SA01	Saldo (01) Haushaltsrücklagen (230 - 240)				0,00	0,00	0,00	0,00	0,00	0,00
SA00	Saldo (00) Nettoergebnis nach Haushaltsrücklagen (Saldo 0 + Saldo 01)				-14.200,00	-13.800,00	-400,00	0,00	0,00	0,00
Investive Gebarung										
SU 33	Summe Einzahlungen investive Gebarung							0,00	0,00	0,00
SU 34	Summe Auszahlungen investive Gebarung							0,00	0,00	0,00
SA2	Saldo (2) Geldfluss aus der Investiven Gebarung (33 – 34)							0,00	0,00	0,00
SA3	Saldo (3) Nettofinanzierungssaldo (Saldo 1 + Saldo 2)							-14.200,00	-13.800,00	-400,00
Finanzierungstätigkeit										
SU 35	Summe Einzahlungen aus der Finanzierungstätigkeit							0,00	0,00	0,00
SU 36	Summe Auszahlungen aus der Finanzierungstätigkeit							0,00	0,00	0,00
SA4	Saldo (4) Geldfluss aus der Finanzierungstätigkeit (35 – 36)							0,00	0,00	0,00
SA5	Saldo (5) Geldfluss aus der voranschlagswirksamen Gebarung (Saldo 3 + Saldo 4)							-14.200,00	-13.800,00	-400,00

2. Nachtragsvoranschlag 2024

Marktgemeinde Brunn am Gebirge

NVA Ergebnis- und Finanzierungsvoranschlag Detailnachweis

		MVAG		VC QU	Ergebnisvoranschlag			Finanzierungsvoranschlag		
		EH	FH		VA 2024 inkl. NVA	VA 2024	2. NVA	VA 2024 inkl. NVA	VA 2024	2. NVA
512	Sonstige medizinische Beratung und Betreuung									
512000	Sonstige medizinische Beratung und Betreuung									
Operative Gebarung										
2/512000+816000	Kostenbeiträge und Kostenersätze	2114	3114	13	300,00	300,00	0,00	300,00	300,00	0,00
2/512000+861000	Transfers von Ländern, Landesfonds und Landesammern (Community Nursing)	2121	3121	15	0,00	0,00	0,00	0,00	0,00	0,00
2/512000+861001	Transfers von Ländern, Landesfonds und Landesammern (Massentestung)	2121	3121	15	0,00	0,00	0,00	0,00	0,00	0,00
2/512000+864000	Transfers von Unternehmen (ohne Finanzunternehmen) und andere	2123	3123	16	0,00	0,00	0,00	0,00	0,00	0,00
2/512000+868000	Laufende Transferzahlungen von privaten Haushalten	2124	3124	16	0,00	0,00	0,00	0,00	0,00	0,00
SU 21 / 31	Summe Erträge / Einzahlungen operative Gebarung				300,00	300,00	0,00	300,00	300,00	0,00
1/512000-400000	Dienstbekleidung (Communit Nursing)	2221	3221	23	0,00	0,00	0,00	0,00	0,00	0,00
1/512000-400200	Geringwertige Wirtschaftsgüter (Community Nursing)	2221	3221	23	0,00	0,00	0,00	0,00	0,00	0,00
1/512000-430000	Lebensmittel	2221	3221	23	0,00	300,00	-300,00	0,00	300,00	-300,00
1/512000-454000	Reinigungsmittel (Community Nursing)	2221	3221	23	0,00	0,00	0,00	0,00	0,00	0,00
1/512000-456000	Schreib-, Zeichen- und sonstige Büromittel (Community Nursing)	2221	3221	23	0,00	0,00	0,00	0,00	0,00	0,00
1/512000-457000	Druckwerke (Community Nursing)	2221	3221	23	0,00	0,00	0,00	0,00	0,00	0,00
1/512000-458000	Mittel zur ärztlichen Betreuung und Gesundheitsvorsorge	2221	3221	23	3.200,00	5.000,00	-1.800,00	3.200,00	5.000,00	-1.800,00
1/512000-600300	Wärme (Community Nursing)	2222	3222	24	0,00	0,00	0,00	0,00	0,00	0,00
1/512000-614000	Instandhaltung von Gebäuden und Bauten (Community Nursing)	2224	3224	24	0,00	0,00	0,00	0,00	0,00	0,00
1/512000-631000	Telekommunikationsdienste (Community Nursing)	2222	3222	24	0,00	0,00	0,00	0,00	0,00	0,00
1/512000-680000	Planmäßige Abschreibung	2226			1.600,00	1.600,00	0,00	0,00	0,00	0,00
1/512000-700000	Miet- und Pachtanwand L. Gattringerstr. 5 (Community Nursing)	2223	3223	24	0,00	0,00	0,00	0,00	0,00	0,00
1/512000-700200	Miete Festsaal - BEG	2223	3223	24	13.000,00	15.000,00	-2.000,00	13.000,00	15.000,00	-2.000,00
1/512000-700500	Mietzinse Fuhrpark (Community Nursing)	2223	3223	24	0,00	0,00	0,00	0,00	0,00	0,00
1/512000-710000	Öffentliche Abgaben, ohne Gebühren gemäß FAG	2225	3225	24	0,00	1.000,00	-1.000,00	0,00	1.000,00	-1.000,00
1/512000-728000	Entgelte für sonstige Leistungen - Impfungen	2225	3225	24	0,00	0,00	0,00	0,00	0,00	0,00
1/512000-728200	Entgelte für sonstige Leistungen (WV Community Nursing)	2225	3225	24	0,00	0,00	0,00	0,00	0,00	0,00
1/512000-728210	Entgelte für sonstige Leistungen (Community Nursing)	2225	3225	24	0,00	0,00	0,00	0,00	0,00	0,00

2. Nachtragsvoranschlag 2024

Marktgemeinde Brunn am Gebirge

NVA Ergebnis- und Finanzierungsvoranschlag Detailnachweis

		MVAG		VC QU	Ergebnisvoranschlag			Finanzierungsvoranschlag		
		EH	FH		VA 2024 inkl. NVA	VA 2024	2. NVA	VA 2024 inkl. NVA	VA 2024	2. NVA
1/512000-728410	Entgelte für sonstige Leistungen Gebäudereinigungsfirma (Community Nursing)	2225	3225	24	0,00	0,00	0,00	0,00	0,00	0,00
1/512000-728820	Entgelte für sonstige Leistungen - Veranstaltungen Teddyklinik	2225	3225	24	0,00	4.500,00	-4.500,00	0,00	4.500,00	-4.500,00
1/512000-728821	Entgelte für sonstige Leistungen - Veranstaltungen (Community Nursing)	2225	3225	24	0,00	0,00	0,00	0,00	0,00	0,00
1/512000-728900	Entgelte für sonstige Leistungen - Aktion Gesunde Gemeinde	2225	3225	24	20.000,00	20.000,00	0,00	20.000,00	20.000,00	0,00
SU 22 / 32	Summe Aufwendungen / Auszahlungen operative Gebarung				37.800,00	47.400,00	-9.600,00	36.200,00	45.800,00	-9.600,00
SA 0 / SA 1	(0) Nettoergebnis (21 - 22) / (1) Geldfluss operative Gebarung (31 - 32)				-37.500,00	-47.100,00	9.600,00	-35.900,00	-45.500,00	9.600,00
SA01	Saldo (01) Haushaltsrücklagen (230 - 240)				0,00	0,00	0,00	0,00	0,00	0,00
SA00	Saldo (00) Nettoergebnis nach Haushaltsrücklagen (Saldo 0 + Saldo 01)				-37.500,00	-47.100,00	9.600,00			
Investive Gebarung										
SU 33	Summe Einzahlungen investive Gebarung							0,00	0,00	0,00
1/512000-042000	Amts-, Betriebs- und Geschäftsausstattung (Community Nursing)		3415	2 41	0,00	0,00	0,00	0,00	0,00	0,00
SU 34	Summe Auszahlungen investive Gebarung							0,00	0,00	0,00
SA2	Saldo (2) Geldfluss aus der Investiven Gebarung (33 - 34)							0,00	0,00	0,00
SA3	Saldo (3) Nettofinanzierungssaldo (Saldo 1 + Saldo 2)							-35.900,00	-45.500,00	9.600,00
Finanzierungstätigkeit										
SU 35	Summe Einzahlungen aus der Finanzierungstätigkeit							0,00	0,00	0,00
SU 36	Summe Auszahlungen aus der Finanzierungstätigkeit							0,00	0,00	0,00
SA4	Saldo (4) Geldfluss aus der Finanzierungstätigkeit (35 - 36)							0,00	0,00	0,00
SA5	Saldo (5) Geldfluss aus der voranschlagswirksamen Gebarung (Saldo 3 + Saldo 4)							-35.900,00	-45.500,00	9.600,00
512100	Gesundheitservice									
Operative Gebarung										
2/512100+861000	Transfers von Ländern, Landesfonds und Landeskammern (goeg)	2121	3121	15	102.500,00	0,00	102.500,00	102.500,00	0,00	102.500,00
SU 21 / 31	Summe Erträge / Einzahlungen operative Gebarung				102.500,00	0,00	102.500,00	102.500,00	0,00	102.500,00
1/512100-400000	Dienstbekleidung	2221	3221	23	0,00	0,00	0,00	0,00	0,00	0,00
1/512100-400200	Geringwertige Wirtschaftsgüter	2221	3221	23	1.000,00	1.000,00	0,00	1.000,00	1.000,00	0,00
1/512100-430000	Lebensmittel	2221	3221		500,00	500,00	0,00	500,00	500,00	0,00
1/512100-454000	Reinigungsmittel	2221	3221	23	0,00	0,00	0,00	0,00	0,00	0,00
1/512100-456000	Schreib-, Zeichen- und sonstige Büromittel	2221	3221	23	500,00	500,00	0,00	500,00	500,00	0,00
1/512100-457000	Druckwerke	2221	3221	23	3.500,00	3.500,00	0,00	3.500,00	3.500,00	0,00
1/512100-510000	Geldbezüge der Vertragsbediensteten der Verwaltung (Community Nursing)	2211	3211	20	123.800,00	104.800,00	19.000,00	123.800,00	104.800,00	19.000,00

2. Nachtragsvoranschlag 2024

Marktgemeinde Brunn am Gebirge

NVA Ergebnis- und Finanzierungsvoranschlag Detailnachweis

		MVAG		VC QU	Ergebnisvoranschlag			Finanzierungsvoranschlag		
		EH	FH		VA 2024 inkl. NVA	VA 2024	2. NVA	VA 2024 inkl. NVA	VA 2024	2. NVA
1/512100-510001	Geldbezüge der Vertragsbediensteten der Verwaltung (Kinder & Jugend)	2211	3211	20	32.500,00	52.400,00	-19.900,00	32.500,00	52.400,00	-19.900,00
1/512100-580000	DGB zum Ausgleichsfonds für Familienbeihilfe (Community Nursing)	2212	3212	20	4.300,00	7.200,00	-2.900,00	4.300,00	7.200,00	-2.900,00
1/512100-580001	DGB zum Ausgleichsfonds für Familienbeihilfe (Kinder & Jugend)	2212	3212	20	1.300,00	3.800,00	-2.500,00	1.300,00	3.800,00	-2.500,00
1/512100-582200	Sonstige Dienstgeberbeiträge zur sozialen Sicherheit BVA (Community Nursing)	2212	3212	20	23.100,00	37.600,00	-14.500,00	23.100,00	37.600,00	-14.500,00
1/512100-582201	Sonstige Dienstgeberbeiträge zur sozialen Sicherheit BVA (Kinder und Jugend)	2212	3212	20	6.800,00	17.100,00	-10.300,00	6.800,00	17.100,00	-10.300,00
1/512100-600000	Strom	2222	3222	24	600,00	600,00	0,00	600,00	600,00	0,00
1/512100-600300	Wärme	2222	3222	24	1.800,00	1.000,00	800,00	1.800,00	1.000,00	800,00
1/512100-614000	Instandhaltung von Gebäuden und Bauten	2224	3224	24	1.000,00	1.000,00	0,00	1.000,00	1.000,00	0,00
1/512100-631000	Telekommunikationsdienste	2222	3222	24	1.000,00	1.000,00	0,00	1.000,00	1.000,00	0,00
1/512100-700000	Miet- und Pachtaufwand L. Gattringerstr. 5	2223	3223	24	2.300,00	2.300,00	0,00	2.300,00	2.300,00	0,00
1/512100-700200	Miet Festsaal - BEG & Sozialzentrum	2223	3223	24	1.600,00	1.600,00	0,00	1.600,00	1.600,00	0,00
1/512100-700500	Mietzinse Fuhrpark	2223	3223	24	0,00	0,00	0,00	0,00	0,00	0,00
1/512100-711200	Gebühren für die Benützung von Gemeindeeinrichtungen und -anlagen gemäß FAG	2225	3225		100,00	0,00	100,00	100,00	0,00	100,00
1/512100-728000	Entgelte für sonstige Leistungen	2225	3225	24	1.500,00	500,00	1.000,00	1.500,00	500,00	1.000,00
1/512100-728200	Entgelte für sonstige Leistungen Werkverträge	2225	3225	24	6.500,00	6.500,00	0,00	6.500,00	6.500,00	0,00
1/512100-728300	Entgelte für sonstige Leistungen Fortbildung, Congress	2225	3225		2.000,00	2.000,00	0,00	2.000,00	2.000,00	0,00
1/512100-728400	Entgelte für sonstige Leistungen Gebäudereinigungsfirma	2225	3225	24	4.500,00	4.500,00	0,00	4.500,00	4.500,00	0,00
1/512100-728500	Entgelte für sonstige Leistungen Software, Softwarewartung	2225	3225	24	3.000,00	3.000,00	0,00	3.000,00	3.000,00	0,00
1/512100-728820	Entgelte für sonstige Leistungen - Veranstaltungen Kinder & Jugend	2225	3225	24	6.000,00	6.000,00	0,00	6.000,00	6.000,00	0,00
SU 22 / 32	Summe Aufwendungen / Auszahlungen operative Gebarung				229.200,00	258.400,00	-29.200,00	229.200,00	258.400,00	-29.200,00
SA 0 / SA 1	(0) Nettoergebnis (21 - 22) / (1) Geldfluss operative Gebarung (31 - 32)				-126.700,00	-258.400,00	131.700,00	-126.700,00	-258.400,00	131.700,00
SA01	Saldo (01) Haushaltsrücklagen (230 - 240)				0,00	0,00	0,00	0,00	0,00	0,00
SA00	Saldo (00) Nettoergebnis nach Haushaltsrücklagen (Saldo 0 + Saldo 01)				-126.700,00	-258.400,00	131.700,00			
Investive Gebarung										
SU 33	Summe Einzahlungen investive Gebarung							0,00	0,00	0,00
1/512100-010000	Gebäude und Bauten		3413	2 40	0,00	0,00	0,00	0,00	0,00	0,00

2. Nachtragsvoranschlag 2024

Marktgemeinde Brunn am Gebirge

NVA Ergebnis- und Finanzierungsvoranschlag Detailnachweis

		MVAG		VC QU	Ergebnisvoranschlag			Finanzierungsvoranschlag		
		EH	FH		VA 2024 inkl. NVA	VA 2024	2. NVA	VA 2024 inkl. NVA	VA 2024	2. NVA
1/512100-070000	Aktivierungsfähige Rechte		3411	2 42	0,00	0,00	0,00	0,00	0,00	0,00
SU 34	Summe Auszahlungen investive Gebarung							0,00	0,00	0,00
SA2	Saldo (2) Geldfluss aus der Investiven Gebarung (33 – 34)							0,00	0,00	0,00
SA3	Saldo (3) Nettofinanzierungssaldo (Saldo 1 + Saldo 2)							-126.700,00	-258.400,00	131.700,00
Finanzierungstätigkeit										
SU 35	Summe Einzahlungen aus der Finanzierungstätigkeit							0,00	0,00	0,00
SU 36	Summe Auszahlungen aus der Finanzierungstätigkeit							0,00	0,00	0,00
SA4	Saldo (4) Geldfluss aus der Finanzierungstätigkeit (35 – 36)							0,00	0,00	0,00
SA5	Saldo (5) Geldfluss aus der voranschlagswirksamen Gebarung (Saldo 3 + Saldo 4)							-126.700,00	-258.400,00	131.700,00
519	Sonstige Einrichtungen und Maßnahmen									
519100	Sonstige Einrichtungen und Maßnahmen (Impfkampagne)									
Operative Gebarung										
2/519100+860000	Transfers von Bund, Bundesfonds und Bundeskammern	2121	3121	15	0,00	0,00	0,00	0,00	0,00	0,00
SU 21 / 31	Summe Erträge / Einzahlungen operative Gebarung				0,00	0,00	0,00	0,00	0,00	0,00
1/519100-430000	Lebensmittel	2221	3221	23	0,00	0,00	0,00	0,00	0,00	0,00
1/519100-700200	Miet- und Pachtaufwand	2223	3223	24	0,00	0,00	0,00	0,00	0,00	0,00
1/519100-728820	Entgelte für sonstige Leistungen - Veranstaltungen	2225	3225	24	0,00	0,00	0,00	0,00	0,00	0,00
SU 22 / 32	Summe Aufwendungen / Auszahlungen operative Gebarung				0,00	0,00	0,00	0,00	0,00	0,00
SA 0 / SA 1	(0) Nettoergebnis (21 - 22) / (1) Geldfluss operative Gebarung (31 – 32)				0,00	0,00	0,00	0,00	0,00	0,00
SA01	Saldo (01) Haushaltsrücklagen (230 - 240)				0,00	0,00	0,00	0,00	0,00	0,00
SA00	Saldo (00) Nettoergebnis nach Haushaltsrücklagen (Saldo 0 + Saldo 01)				0,00	0,00	0,00	0,00	0,00	0,00
Investive Gebarung										
SU 33	Summe Einzahlungen investive Gebarung							0,00	0,00	0,00
SU 34	Summe Auszahlungen investive Gebarung							0,00	0,00	0,00
SA2	Saldo (2) Geldfluss aus der Investiven Gebarung (33 – 34)							0,00	0,00	0,00
SA3	Saldo (3) Nettofinanzierungssaldo (Saldo 1 + Saldo 2)							0,00	0,00	0,00
Finanzierungstätigkeit										
SU 35	Summe Einzahlungen aus der Finanzierungstätigkeit							0,00	0,00	0,00
SU 36	Summe Auszahlungen aus der Finanzierungstätigkeit							0,00	0,00	0,00
SA4	Saldo (4) Geldfluss aus der Finanzierungstätigkeit (35 – 36)							0,00	0,00	0,00
SA5	Saldo (5) Geldfluss aus der voranschlagswirksamen Gebarung (Saldo 3 + Saldo 4)							0,00	0,00	0,00

2. Nachtragsvoranschlag 2024

Marktgemeinde Brunn am Gebirge

NVA Ergebnis- und Finanzierungsvoranschlag Detailnachweis

	MVAG	VC QU	Ergebnisvoranschlag			Finanzierungsvoranschlag				
			EH	FH	VA 2024 inkl. NVA	VA 2024	2. NVA	VA 2024 inkl. NVA	VA 2024	2. NVA
52	Umweltschutz									
520	Natur- und Landschaftsschutz									
520000	Natur- und Landschaftsschutz									
Operative Gebarung										
SU 21 / 31	Summe Erträge / Einzahlungen operative Gebarung			0,00	0,00	0,00	0,00	0,00	0,00	
1/520000-457000	Druckwerke, Gesetzblätter, Zeitschriften, Formulare	2221	3221	23	100,00	100,00	0,00	100,00	100,00	0,00
1/520000-700200	Miete Festsaal - BEG (Referat Umwelt)	2223	3223	24	1.000,00	1.000,00	0,00	1.000,00	1.000,00	0,00
1/520000-700200/1	Miete Festsaal - BEG (Referat Energie & Nachhaltigkeit)	2223	3223	24	1.500,00	1.500,00	0,00	1.500,00	1.500,00	0,00
1/520000-726000	Mitgliedsbeiträge an Institutionen (Inland)	2225	3225	24	12.800,00	12.500,00	300,00	12.800,00	12.500,00	300,00
1/520000-728000	Entgelte für sonstige Leistungen	2225	3225	24	500,00	0,00	500,00	500,00	0,00	500,00
1/520000-728810	Entgelte für sonstige Leistungen	2225	3225		1.200,00	1.000,00	200,00	1.200,00	1.000,00	200,00
1/520000-728820	Entgelte für sonstige Leistungen - Veranstaltungen	2225	3225	24	5.100,00	8.000,00	-2.900,00	5.100,00	8.000,00	-2.900,00
1/520000-768000	Sonstige Transfers an private Haushalte (Dach- & Fassadenbegrünung)	2234	3234	27	10.000,00	10.000,00	0,00	10.000,00	10.000,00	0,00
SU 22 / 32	Summe Aufwendungen / Auszahlungen operative Gebarung				32.200,00	34.100,00	-1.900,00	32.200,00	34.100,00	-1.900,00
SA 0 / SA 1	(0) Nettoergebnis (21 - 22) / (1) Geldfluss operative Gebarung (31 - 32)				-32.200,00	-34.100,00	1.900,00	-32.200,00	-34.100,00	1.900,00
SA01	Saldo (01) Haushaltsrücklagen (230 - 240)				0,00	0,00	0,00	0,00	0,00	0,00
SA00	Saldo (00) Nettoergebnis nach Haushaltsrücklagen (Saldo 0 + Saldo 01)				-32.200,00	-34.100,00	1.900,00			
Investive Gebarung										
SU 33	Summe Einzahlungen investive Gebarung						0,00	0,00	0,00	
SU 34	Summe Auszahlungen investive Gebarung						0,00	0,00	0,00	
SA2	Saldo (2) Geldfluss aus der Investiven Gebarung (33 - 34)						0,00	0,00	0,00	
SA3	Saldo (3) Nettofinanzierungssaldo (Saldo 1 + Saldo 2)						-32.200,00	-34.100,00	1.900,00	
Finanzierungstätigkeit										
SU 35	Summe Einzahlungen aus der Finanzierungstätigkeit						0,00	0,00	0,00	
SU 36	Summe Auszahlungen aus der Finanzierungstätigkeit						0,00	0,00	0,00	
SA4	Saldo (4) Geldfluss aus der Finanzierungstätigkeit (35 - 36)						0,00	0,00	0,00	
SA5	Saldo (5) Geldfluss aus der voranschlagswirksamen Gebarung (Saldo 3 + Saldo 4)						-32.200,00	-34.100,00	1.900,00	

2. Nachtragsvoranschlag 2024

Marktgemeinde Brunn am Gebirge

NVA Ergebnis- und Finanzierungsvoranschlag Detailnachweis

		MVAG		VC QU	Ergebnisvoranschlag			Finanzierungsvoranschlag		
		EH	FH		VA 2024 inkl. NVA	VA 2024	2. NVA	VA 2024 inkl. NVA	VA 2024	2. NVA
53	Rettings- und Warndienste									
530	Rettingsdienste									
530000	Rettingsdienste									
Operative Gebarung										
2/530000+811000	Einnahmen aus der Vermietung	2115	3115	14	1.400,00	1.400,00	0,00	1.400,00	1.400,00	0,00
	Bestandszins									
SU 21 / 31	Summe Erträge / Einzahlungen operative Gebarung				1.400,00	1.400,00	0,00	1.400,00	1.400,00	0,00
SU 22 / 32	Summe Aufwendungen / Auszahlungen operative Gebarung				0,00	0,00	0,00	0,00	0,00	0,00
SA 0 / SA 1	(0) Nettoergebnis (21 - 22) / (1) Geldfluss operative Gebarung (31 - 32)				1.400,00	1.400,00	0,00	1.400,00	1.400,00	0,00
SA01	Saldo (01) Haushaltsrücklagen (230 - 240)				0,00	0,00	0,00	0,00	0,00	0,00
SA00	Saldo (00) Nettoergebnis nach Haushaltsrücklagen (Saldo 0 + Saldo 01)				1.400,00	1.400,00	0,00			
Investive Gebarung										
SU 33	Summe Einzahlungen investive Gebarung							0,00	0,00	0,00
SU 34	Summe Auszahlungen investive Gebarung							0,00	0,00	0,00
SA2	Saldo (2) Geldfluss aus der Investiven Gebarung (33 - 34)							0,00	0,00	0,00
SA3	Saldo (3) Nettofinanzierungssaldo (Saldo 1 + Saldo 2)							1.400,00	1.400,00	0,00
Finanzierungstätigkeit										
SU 35	Summe Einzahlungen aus der Finanzierungstätigkeit							0,00	0,00	0,00
SU 36	Summe Auszahlungen aus der Finanzierungstätigkeit							0,00	0,00	0,00
SA4	Saldo (4) Geldfluss aus der Finanzierungstätigkeit (35 - 36)							0,00	0,00	0,00
SA5	Saldo (5) Geldfluss aus der voranschlagswirksamen Gebarung (Saldo 3 + Saldo 4)							1.400,00	1.400,00	0,00
56	Krankenanstalten anderer Rechtsträger									
562	Sprengelbeiträge									
562000	Beitrag der Gemeinden als Krankenanstaltensprengel									
Operative Gebarung										
SU 21 / 31	Summe Erträge / Einzahlungen operative Gebarung				0,00	0,00	0,00	0,00	0,00	0,00
1/562000-752000	Laufende Transferzahlungen NÖKAS	2231	3231	26	4.921.500,00	4.845.000,00	76.500,00	4.921.500,00	4.845.000,00	76.500,00
SU 22 / 32	Summe Aufwendungen / Auszahlungen operative Gebarung				4.921.500,00	4.845.000,00	76.500,00	4.921.500,00	4.845.000,00	76.500,00
SA 0 / SA 1	(0) Nettoergebnis (21 - 22) / (1) Geldfluss operative Gebarung (31 - 32)				-4.921.500,00	-4.845.000,00	-76.500,00	-4.921.500,00	-4.845.000,00	-76.500,00
SA01	Saldo (01) Haushaltsrücklagen (230 - 240)				0,00	0,00	0,00	0,00	0,00	0,00
SA00	Saldo (00) Nettoergebnis nach Haushaltsrücklagen (Saldo 0 + Saldo 01)				-4.921.500,00	-4.845.000,00	-76.500,00			
Investive Gebarung										
SU 33	Summe Einzahlungen investive Gebarung							0,00	0,00	0,00
SU 34	Summe Auszahlungen investive Gebarung							0,00	0,00	0,00
SA2	Saldo (2) Geldfluss aus der Investiven Gebarung (33 - 34)							0,00	0,00	0,00

2. Nachtragsvoranschlag 2024

Marktgemeinde Brunn am Gebirge

NVA Ergebnis- und Finanzierungsvoranschlag Detailnachweis

	MVAG	VC QU	Ergebnisvoranschlag			Finanzierungsvoranschlag				
			EH	FH	VA 2024 inkl. NVA	VA 2024	2. NVA	VA 2024 inkl. NVA	VA 2024	2. NVA
SA3	Saldo (3) Nettofinanzierungssaldo (Saldo 1 + Saldo 2)						-4.921.500,00	-4.845.000,00	-76.500,00	
Finanzierungstätigkeit										
SU 35	Summe Einzahlungen aus der Finanzierungstätigkeit						0,00	0,00	0,00	
SU 36	Summe Auszahlungen aus der Finanzierungstätigkeit						0,00	0,00	0,00	
SA4	Saldo (4) Geldfluss aus der Finanzierungstätigkeit (35 – 36)						0,00	0,00	0,00	
SA5	Saldo (5) Geldfluss aus der voranschlagswirksamen Gebarung (Saldo 3 + Saldo 4)						-4.921.500,00	-4.845.000,00	-76.500,00	
58	Veterinärmedizin									
581	Maßnahmen der Veterinärmedizin									
581000	Maßnahmen der Veterinärmedizin									
Operative Gebarung										
SU 21 / 31	Summe Erträge / Einzahlungen operative Gebarung				0,00	0,00	0,00	0,00	0,00	
1/581000-400200	Geringwertige Wirtschaftsgüter (GWG)	2221 3221 23			0,00	100,00	-100,00	0,00	100,00	-100,00
1/581000-728000	Entgelte für sonstige Leistungen	2225 3225 24			500,00	500,00	0,00	500,00	500,00	0,00
1/581000-757000	Transfers an private Organisationen ohne Erwerbszweck	2234 3234 27			8.000,00	10.000,00	-2.000,00	8.000,00	10.000,00	-2.000,00
1/581000-768000	Sonstige Transfers an private Haushalte	2234 3234 27			500,00	500,00	0,00	500,00	500,00	0,00
SU 22 / 32	Summe Aufwendungen / Auszahlungen operative Gebarung				9.000,00	11.100,00	-2.100,00	9.000,00	11.100,00	-2.100,00
SA 0 / SA 1	(0) Nettoergebnis (21 - 22) / (1) Geldfluss operative Gebarung (31 – 32)				-9.000,00	-11.100,00	2.100,00	-9.000,00	-11.100,00	2.100,00
SA01	Saldo (01) Haushaltsrücklagen (230 - 240)				0,00	0,00	0,00	0,00	0,00	0,00
SA00	Saldo (00) Nettoergebnis nach Haushaltsrücklagen (Saldo 0 + Saldo 01)				-9.000,00	-11.100,00	2.100,00			
Investive Gebarung										
SU 33	Summe Einzahlungen investive Gebarung						0,00	0,00	0,00	
SU 34	Summe Auszahlungen investive Gebarung						0,00	0,00	0,00	
SA2	Saldo (2) Geldfluss aus der Investiven Gebarung (33 – 34)						0,00	0,00	0,00	
SA3	Saldo (3) Nettofinanzierungssaldo (Saldo 1 + Saldo 2)						-9.000,00	-11.100,00	2.100,00	
Finanzierungstätigkeit										
SU 35	Summe Einzahlungen aus der Finanzierungstätigkeit						0,00	0,00	0,00	
SU 36	Summe Auszahlungen aus der Finanzierungstätigkeit						0,00	0,00	0,00	
SA4	Saldo (4) Geldfluss aus der Finanzierungstätigkeit (35 – 36)						0,00	0,00	0,00	
SA5	Saldo (5) Geldfluss aus der voranschlagswirksamen Gebarung (Saldo 3 + Saldo 4)						-9.000,00	-11.100,00	2.100,00	

2. Nachtragsvoranschlag 2024

Marktgemeinde Brunn am Gebirge

NVA Ergebnis- und Finanzierungsvoranschlag Detailnachweis

		MVAG		VC QU	Ergebnisvoranschlag			Finanzierungsvoranschlag		
		EH	FH		VA 2024 inkl. NVA	VA 2024	2. NVA	VA 2024 inkl. NVA	VA 2024	2. NVA
6 Straßen- und Wasserbau, Verkehr										
61	Straßenbau									
612	Gemeindestraßen									
612000	Gemeindestraßen									
Operative Gebarung										
2/612000+808000	Veräußerung von Handelswaren	2116	3116	16	400,00	400,00	0,00	400,00	400,00	0,00
2/612000+829000	Sonstige Erträge	2116	3116	18	1.000,00	1.000,00	0,00	1.000,00	1.000,00	0,00
6/612000+829910	Mittel aus Geldfluss aus der operativen Gebarung	2116	3116	1 18	0,00	0,00	0,00	0,00	0,00	0,00
2/612000+860000	Transfers von Bund, Bundesfonds und Bundeskammern	2121	3121		2.000,00	2.000,00	0,00	2.000,00	2.000,00	0,00
2/612000+861000	Transfers von Ländern, Landesfonds und Landesammern (Zinsenzuschuss)	2121	3121		2.000,00	2.000,00	0,00	2.000,00	2.000,00	0,00
6/612000+871000	Bedarfszuweisungen	2121	3121	1 33	200.000,00	200.000,00	0,00	200.000,00	200.000,00	0,00
6/612000+899000	Entnahmen aus Verrechnungsrücklagen zwischen operativer Gebarung und Projekten	2116		1	46.300,00	16.300,00	30.000,00	0,00	0,00	0,00
SU 21 / 31	Summe Erträge / Einzahlungen operative Gebarung				251.700,00	221.700,00	30.000,00	205.400,00	205.400,00	0,00
1/612000-413000	Handelswaren Hausnummer tafeln	2221	3221	23	1.500,00	1.500,00	0,00	1.500,00	1.500,00	0,00
1/612000-455000	Chemische und artverwandte Mittel Streumittel-Winterdienst	2221	3221	23	35.000,00	35.000,00	0,00	35.000,00	35.000,00	0,00
1/612000-459000	Sonstige Verbrauchsgüter	2221	3221	23	800,00	800,00	0,00	800,00	800,00	0,00
1/612000-611000	Instandhaltung von Straßenbauten	2224	3224	24	469.200,00	500.000,00	-30.800,00	469.200,00	500.000,00	-30.800,00
1/612000-650000/2	Kreditzinsen	2241	3241	25	0,00	0,00	0,00	0,00	0,00	0,00
1/612000-650000/8	Zinsen für Finanzschulden in Euro	2241	3241	25	0,00	0,00	0,00	0,00	0,00	0,00
1/612000-650000/42	Zinsen für Finanzschulden in Euro	2241	3241	25	400,00	400,00	0,00	400,00	400,00	0,00
1/612000-650000/44	Zinsen für Finanzschulden in Euro	2241	3241	25	5.900,00	5.900,00	0,00	5.900,00	5.900,00	0,00
1/612000-650000/45	Zinsen für Finanzschulden in Euro	2241	3241	25	10.700,00	10.700,00	0,00	10.700,00	10.700,00	0,00
1/612000-650000/47	Zinsen für Finanzschulden in Euro	2241	3241	25	2.000,00	2.000,00	0,00	2.000,00	2.000,00	0,00
1/612000-650000/51	Zinsen für Finanzschulden in Euro	2241	3241	25	2.400,00	2.400,00	0,00	2.400,00	2.400,00	0,00
1/612000-650000/56	Zinsen für Finanzschulden in Euro	2241	3241	25	1.000,00	1.000,00	0,00	1.000,00	1.000,00	0,00
1/612000-650000/58	Zinsen für Finanzschulden in Euro	2241	3241	25	21.000,00	21.000,00	0,00	21.000,00	21.000,00	0,00
1/612000-650000/59	Zinsen für Finanzschulden in Euro	2241	3241	25	1.000,00	17.500,00	-16.500,00	1.000,00	17.500,00	-16.500,00
1/612000-680000	Planmäßige Abschreibung	2226			880.700,00	880.700,00	0,00	0,00	0,00	0,00
1/612000-698000	Sonstige Wertberichtigungen / Bestandsminderungen am kurzfristigen und langfristigen Vermögen	2226			0,00	0,00	0,00	0,00	0,00	0,00
1/612000-700000	Miet- und Pacht aufwand	2223	3223	24	400,00	400,00	0,00	400,00	400,00	0,00

2. Nachtragsvoranschlag 2024

Marktgemeinde Brunn am Gebirge

NVA Ergebnis- und Finanzierungsvoranschlag Detailnachweis

		MVAG		VC QU	Ergebnisvoranschlag			Finanzierungsvoranschlag		
		EH	FH		VA 2024 inkl. NVA	VA 2024	2. NVA	VA 2024 inkl. NVA	VA 2024	2. NVA
1/612000-710000	Öffentliche Abgaben, ohne Gebühren gemäß FAG	2225	3225	24	100,00	100,00	0,00	100,00	100,00	0,00
1/612000-728000	Entgelte für sonstige Leistungen	2225	3225	24	24.000,00	24.000,00	0,00	24.000,00	24.000,00	0,00
1/612000-728100	Entgelte für sonstige Leistungen - Planungen, Gutachten, Konzepte	2225	3225	24	40.000,00	40.000,00	0,00	40.000,00	40.000,00	0,00
1/612000-729910	Zuführung - operative Gebarung	2225	3225	24	0,00	0,00	0,00	0,00	0,00	0,00
SU 22 / 32	Summe Aufwendungen / Auszahlungen operative Gebarung				1.496.100,00	1.543.400,00	-47.300,00	615.400,00	662.700,00	-47.300,00
SA 0 / SA 1	(0) Nettoergebnis (21 - 22) / (1) Geldfluss operative Gebarung (31 - 32)				-1.244.400,00	-1.321.700,00	77.300,00	-410.000,00	-457.300,00	47.300,00
SA01	Saldo (01) Haushaltsrücklagen (230 - 240)				0,00	0,00	0,00	0,00	0,00	0,00
SA00	Saldo (00) Nettoergebnis nach Haushaltsrücklagen (Saldo 0 + Saldo 01)				-1.244.400,00	-1.321.700,00	77.300,00			
Investive Gebarung										
SU 33	Summe Einzahlungen investive Gebarung							0,00	0,00	0,00
5/612000-002000	Straßenbauten		3412	1 40	0,00	0,00	0,00	565.000,00	635.000,00	-70.000,00
5/612000-006010	Straßenbauten - Planerleistungen		3412	1 40	0,00	0,00	0,00	50.000,00	50.000,00	0,00
1/612000-042000	Amts-, Betriebs- und Geschäftsausstattung		3415	2 41	0,00	0,00	0,00	0,00	0,00	0,00
SU 34	Summe Auszahlungen investive Gebarung							615.000,00	685.000,00	-70.000,00
SA2	Saldo (2) Geldfluss aus der Investiven Gebarung (33 - 34)							-615.000,00	-685.000,00	70.000,00
SA3	Saldo (3) Nettofinanzierungssaldo (Saldo 1 + Saldo 2)							-1.025.000,00	-1.142.300,00	117.300,00
Finanzierungstätigkeit										
6/612000+346000/58	Investitionsdarlehen von Finanzunternehmen		3514	1 55	0,00	0,00	0,00	0,00	0,00	0,00
6/612000+346000/59	Investitionsdarlehen von Finanzunternehmen		3514	1 55	0,00	0,00	0,00	250.000,00	350.000,00	-100.000,00
SU 35	Summe Einzahlungen aus der Finanzierungstätigkeit							250.000,00	350.000,00	-100.000,00
1/612000-346000/2	Darlehensrückzahlungen von Finanzunternehmungen		3614	65	0,00	0,00	0,00	0,00	0,00	0,00
1/612000-346000/8	Investitionsdarlehen von Finanzunternehmen		3614	65	0,00	0,00	0,00	0,00	0,00	0,00
1/612000-346000/42	Investitionsdarlehen von Finanzunternehmen		3614	65	0,00	0,00	0,00	20.000,00	20.000,00	0,00
1/612000-346000/44	Investitionsdarlehen von Finanzunternehmen		3614	65	0,00	0,00	0,00	9.400,00	9.400,00	0,00
1/612000-346000/45	Investitionsdarlehen von Finanzunternehmen		3614	65	0,00	0,00	0,00	49.500,00	49.500,00	0,00
1/612000-346000/47	Investitionsdarlehen von Finanzunternehmen		3614	65	0,00	0,00	0,00	39.800,00	39.800,00	0,00
1/612000-346000/51	Investitionsdarlehen von Finanzunternehmen		3614	65	0,00	0,00	0,00	89.500,00	89.500,00	0,00
1/612000-346000/56	Investitionsdarlehen von Finanzunternehmen		3614	65	0,00	0,00	0,00	88.600,00	88.600,00	0,00

2. Nachtragsvoranschlag 2024

Marktgemeinde Brunn am Gebirge

NVA Ergebnis- und Finanzierungsvoranschlag Detailnachweis

		MVAG		VC QU	Ergebnisvoranschlag			Finanzierungsvoranschlag		
		EH	FH		VA 2024 inkl. NVA	VA 2024	2. NVA	VA 2024 inkl. NVA	VA 2024	2. NVA
1/612000-346000/58	Investitionsdarlehen von Finanzunternehmen		3614	65	0,00	0,00	0,00	59.000,00	59.000,00	0,00
SU 36	Summe Auszahlungen aus der Finanzierungstätigkeit							355.800,00	355.800,00	0,00
SA4	Saldo (4) Geldfluss aus der Finanzierungstätigkeit (35 – 36)							-105.800,00	-5.800,00	-100.000,00
SA5	Saldo (5) Geldfluss aus der voranschlagswirksamen Gebarung (Saldo 3 + Saldo 4)							-1.130.800,00	-1.148.100,00	17.300,00
612500	Ortszentrum Veranstaltungszentrum									
	Operative Gebarung									
SU 21 / 31	Summe Erträge / Einzahlungen operative Gebarung				0,00	0,00	0,00	0,00	0,00	0,00
1/612500-650000/1	Zinsen für Finanzschulden in Euro	2241	3241	25	1.100,00	1.100,00	0,00	1.100,00	1.100,00	0,00
1/612500-680000	Planmäßige Abschreibung	2226			73.300,00	73.300,00	0,00	0,00	0,00	0,00
SU 22 / 32	Summe Aufwendungen / Auszahlungen operative Gebarung				74.400,00	74.400,00	0,00	1.100,00	1.100,00	0,00
SA 0 / SA 1	(0) Nettoergebnis (21 - 22) / (1) Geldfluss operative Gebarung (31 – 32)				-74.400,00	-74.400,00	0,00	-1.100,00	-1.100,00	0,00
SA01	Saldo (01) Haushaltsrücklagen (230 - 240)				0,00	0,00	0,00	0,00	0,00	0,00
SA00	Saldo (00) Nettoergebnis nach Haushaltsrücklagen (Saldo 0 + Saldo 01)				-74.400,00	-74.400,00	0,00			
	Investive Gebarung									
SU 33	Summe Einzahlungen investive Gebarung							0,00	0,00	0,00
SU 34	Summe Auszahlungen investive Gebarung							0,00	0,00	0,00
SA2	Saldo (2) Geldfluss aus der Investiven Gebarung (33 – 34)							0,00	0,00	0,00
SA3	Saldo (3) Nettofinanzierungssaldo (Saldo 1 + Saldo 2)							-1.100,00	-1.100,00	0,00
	Finanzierungstätigkeit									
SU 35	Summe Einzahlungen aus der Finanzierungstätigkeit							0,00	0,00	0,00
1/612500-346000/1	Investitionsdarlehen von Finanzunternehmen		3614	65	0,00	0,00	0,00	50.000,00	50.000,00	0,00
SU 36	Summe Auszahlungen aus der Finanzierungstätigkeit							50.000,00	50.000,00	0,00
SA4	Saldo (4) Geldfluss aus der Finanzierungstätigkeit (35 – 36)							-50.000,00	-50.000,00	0,00
SA5	Saldo (5) Geldfluss aus der voranschlagswirksamen Gebarung (Saldo 3 + Saldo 4)							-51.100,00	-51.100,00	0,00
612600	Vorplatz Franz Anderle Platz									
	Operative Gebarung									
2/612600+813000	Erträge aus der Auflösung von Investitionszuschüssen (Kapitaltransfers)		2127		4.300,00	4.300,00	0,00	0,00	0,00	0,00
2/612600+861200/1	Transfers von Ländern, Landesfonds und Landeskammern (Zinsenzuschuss)	2121	3121	15	1.300,00	1.300,00	0,00	1.300,00	1.300,00	0,00
SU 21 / 31	Summe Erträge / Einzahlungen operative Gebarung				5.600,00	5.600,00	0,00	1.300,00	1.300,00	0,00
1/612600-650000/1	Zinsen für Finanzschulden in Euro	2241	3241	25	1.500,00	1.500,00	0,00	1.500,00	1.500,00	0,00
1/612600-680000	Planmäßige Abschreibung	2226			49.600,00	49.600,00	0,00	0,00	0,00	0,00
SU 22 / 32	Summe Aufwendungen / Auszahlungen operative Gebarung				51.100,00	51.100,00	0,00	1.500,00	1.500,00	0,00
SA 0 / SA 1	(0) Nettoergebnis (21 - 22) / (1) Geldfluss operative Gebarung (31 – 32)				-45.500,00	-45.500,00	0,00	-200,00	-200,00	0,00

2. Nachtragsvoranschlag 2024

Marktgemeinde Brunn am Gebirge

NVA Ergebnis- und Finanzierungsvoranschlag Detailnachweis

		MVAG		VC QU	Ergebnisvoranschlag			Finanzierungsvoranschlag		
		EH	FH		VA 2024 inkl. NVA	VA 2024	2. NVA	VA 2024 inkl. NVA	VA 2024	2. NVA
SA01	Saldo (01) Haushaltsrücklagen (230 - 240)				0,00	0,00	0,00	0,00	0,00	0,00
SA00	Saldo (00) Nettoergebnis nach Haushaltsrücklagen (Saldo 0 + Saldo 01)				-45.500,00	-45.500,00	0,00			
Investive Gebarung										
SU 33	Summe Einzahlungen investive Gebarung							0,00	0,00	0,00
SU 34	Summe Auszahlungen investive Gebarung							0,00	0,00	0,00
SA2	Saldo (2) Geldfluss aus der Investiven Gebarung (33 – 34)							0,00	0,00	0,00
SA3	Saldo (3) Nettofinanzierungssaldo (Saldo 1 + Saldo 2)							-200,00	-200,00	0,00
Finanzierungstätigkeit										
SU 35	Summe Einzahlungen aus der Finanzierungstätigkeit							0,00	0,00	0,00
1/612600-346000/1	Investitionsdarlehen von Finanzunternehmen		3614	65	0,00	0,00	0,00	40.500,00	40.500,00	0,00
SU 36	Summe Auszahlungen aus der Finanzierungstätigkeit							40.500,00	40.500,00	0,00
SA4	Saldo (4) Geldfluss aus der Finanzierungstätigkeit (35 – 36)							-40.500,00	-40.500,00	0,00
SA5	Saldo (5) Geldfluss aus der voranschlagswirksamen Gebarung (Saldo 3 + Saldo 4)							-40.700,00	-40.700,00	0,00
616	Sonstige Straßen und Wege									
616000	Sonstige Straßen und Wege									
Operative Gebarung										
2/616000+829000	Sonstige Erträge	2116	3116	18	100,00	100,00	0,00	100,00	100,00	0,00
6/616000+829910	Mittel aus Geldfluss aus der operativen Gebarung	2116	3116	1 18	0,00	0,00	0,00	0,00	0,00	0,00
6/616000+860000	Transfers von Bund, Bundesfonds und Bundeskammern	2121	3121	1	0,00	780.000,00	-780.000,00	0,00	780.000,00	-780.000,00
6/616000+861000	Transfers von Ländern, Landesfonds und Landeskammern	2121	3121	1 15	120.000,00	120.000,00	0,00	120.000,00	120.000,00	0,00
6/616000+871000	Kapitaltransferzahlung Länder	2121	3121	1 33	0,00	0,00	0,00	0,00	0,00	0,00
6/616000+899000	Entnahmen aus Verrechnungsrücklagen zwischen operativer Gebarung und Projekten	2116		1	170.000,00	40.000,00	130.000,00	0,00	0,00	0,00
SU 21 / 31	Summe Erträge / Einzahlungen operative Gebarung				290.100,00	940.100,00	-650.000,00	120.100,00	900.100,00	-780.000,00
1/616000-650000/46	Zinsen für Finanzschulden in Euro	2241	3241		25.800,00	25.800,00	0,00	25.800,00	25.800,00	0,00
1/616000-680000	Planmäßige Abschreibung	2226			21.500,00	21.500,00	0,00	0,00	0,00	0,00
1/616000-729910	Zuführung - operative Gebarung	2225	3225	24	0,00	0,00	0,00	0,00	0,00	0,00
SU 22 / 32	Summe Aufwendungen / Auszahlungen operative Gebarung				47.300,00	47.300,00	0,00	25.800,00	25.800,00	0,00
SA 0 / SA 1	(0) Nettoergebnis (21 - 22) / (1) Geldfluss operative Gebarung (31 – 32)				242.800,00	892.800,00	-650.000,00	94.300,00	874.300,00	-780.000,00
SA01	Saldo (01) Haushaltsrücklagen (230 - 240)				0,00	0,00	0,00	0,00	0,00	0,00
SA00	Saldo (00) Nettoergebnis nach Haushaltsrücklagen (Saldo 0 + Saldo 01)				242.800,00	892.800,00	-650.000,00			
Investive Gebarung										
SU 33	Summe Einzahlungen investive Gebarung							0,00	0,00	0,00

2. Nachtragsvoranschlag 2024

Marktgemeinde Brunn am Gebirge

NVA Ergebnis- und Finanzierungsvoranschlag Detailnachweis

		MVAG		VC QU	Ergebnisvoranschlag			Finanzierungsvoranschlag		
		EH	FH		VA 2024 inkl. NVA	VA 2024	2. NVA	VA 2024 inkl. NVA	VA 2024	2. NVA
5/616000-002200	Radwegebau			3412 1 40	0,00	0,00	0,00	1.440.000,00	1.500.000,00	-60.000,00
5/616000-002201	Radwegebau - Planerleistungen			3412 1 40	0,00	0,00	0,00	190.000,00	40.000,00	150.000,00
1/616000-050000	Sonderanlagen, sonstige Grundstückseinrichtungen (Radboxen)			3412 2 40	0,00	0,00	0,00	25.000,00	25.000,00	0,00
SU 34	Summe Auszahlungen investive Gebarung							1.655.000,00	1.565.000,00	90.000,00
SA2	Saldo (2) Geldfluss aus der Investiven Gebarung (33 – 34)							-1.655.000,00	-1.565.000,00	-90.000,00
SA3	Saldo (3) Nettofinanzierungssaldo (Saldo 1 + Saldo 2)							-1.560.700,00	-690.700,00	-870.000,00
Finanzierungstätigkeit										
6/616000+346000/46	Investitionsdarlehen von Finanzunternehmen			3514 1 55	0,00	0,00	0,00	600.000,00	600.000,00	0,00
SU 35	Summe Einzahlungen aus der Finanzierungstätigkeit							600.000,00	600.000,00	0,00
SU 36	Summe Auszahlungen aus der Finanzierungstätigkeit							0,00	0,00	0,00
SA4	Saldo (4) Geldfluss aus der Finanzierungstätigkeit (35 – 36)							600.000,00	600.000,00	0,00
SA5	Saldo (5) Geldfluss aus der voranschlagswirksamen Gebarung (Saldo 3 + Saldo 4)							-960.700,00	-90.700,00	-870.000,00
63	Schutzwasserbau									
631	Konkurrenzgewässer									
631000	Konkurrenzgewässer									
Operative Gebarung										
SU 21 / 31	Summe Erträge / Einzahlungen operative Gebarung				0,00	0,00	0,00	0,00	0,00	0,00
1/631000-726000	Mitgliedsbeiträge an Institutionen (Inland)	2225	3225	24	6.500,00	6.500,00	0,00	6.500,00	6.500,00	0,00
1/631000-752000	Laufende Transferzahlungen an Gemeinden, -verbände und -fonds	2231	3231	26	11.500,00	11.500,00	0,00	11.500,00	11.500,00	0,00
SU 22 / 32	Summe Aufwendungen / Auszahlungen operative Gebarung				18.000,00	18.000,00	0,00	18.000,00	18.000,00	0,00
SA 0 / SA 1	(0) Nettoergebnis (21 - 22) / (1) Geldfluss operative Gebarung (31 – 32)				-18.000,00	-18.000,00	0,00	-18.000,00	-18.000,00	0,00
SA01	Saldo (01) Haushaltsrücklagen (230 - 240)				0,00	0,00	0,00	0,00	0,00	0,00
SA00	Saldo (00) Nettoergebnis nach Haushaltsrücklagen (Saldo 0 + Saldo 01)				-18.000,00	-18.000,00	0,00			
Investive Gebarung										
SU 33	Summe Einzahlungen investive Gebarung							0,00	0,00	0,00
SU 34	Summe Auszahlungen investive Gebarung							0,00	0,00	0,00
SA2	Saldo (2) Geldfluss aus der Investiven Gebarung (33 – 34)							0,00	0,00	0,00
SA3	Saldo (3) Nettofinanzierungssaldo (Saldo 1 + Saldo 2)							-18.000,00	-18.000,00	0,00
Finanzierungstätigkeit										
SU 35	Summe Einzahlungen aus der Finanzierungstätigkeit							0,00	0,00	0,00
SU 36	Summe Auszahlungen aus der Finanzierungstätigkeit							0,00	0,00	0,00
SA4	Saldo (4) Geldfluss aus der Finanzierungstätigkeit (35 – 36)							0,00	0,00	0,00
SA5	Saldo (5) Geldfluss aus der voranschlagswirksamen Gebarung (Saldo 3 + Saldo 4)							-18.000,00	-18.000,00	0,00

2. Nachtragsvoranschlag 2024

Marktgemeinde Brunn am Gebirge

NVA Ergebnis- und Finanzierungsvoranschlag Detailnachweis

		MVAG		VC QU	Ergebnisvoranschlag			Finanzierungsvoranschlag		
		EH	FH		VA 2024 inkl. NVA	VA 2024	2. NVA	VA 2024 inkl. NVA	VA 2024	2. NVA
639	Sonstige Einrichtungen und Maßnahmen									
639000	Hochwasserschutz									
Operative Gebarung										
6/639000+829910	Mittel aus Geldfluss aus der operativen Gebarung	2116	3116	1 18	0,00	0,00	0,00	0,00	0,00	0,00
6/639000+899000	Entnahmen aus Verrechnungsrücklagen zwischen operativer Gebarung und Projekten	2116		1	0,00	15.000,00	-15.000,00	0,00	0,00	0,00
SU 21 / 31	Summe Erträge / Einzahlungen operative Gebarung				0,00	15.000,00	-15.000,00	0,00	0,00	0,00
1/639000-619000	Instandhaltung von Sonderanlagen, sonstigen Grundstückseinrichtungen	2224	3224	24	1.500,00	1.500,00	0,00	1.500,00	1.500,00	0,00
1/639000-650000/1	Zinsen für Finanzschulden in Euro	2241	3241		1.000,00	20.000,00	-19.000,00	1.000,00	20.000,00	-19.000,00
1/639000-680000	Planmäßige Abschreibung	2226			800,00	800,00	0,00	0,00	0,00	0,00
1/639000-729910	Zuführung - operative Gebarung	2225	3225	24	0,00	0,00	0,00	0,00	0,00	0,00
SU 22 / 32	Summe Aufwendungen / Auszahlungen operative Gebarung				3.300,00	22.300,00	-19.000,00	2.500,00	21.500,00	-19.000,00
SA 0 / SA 1	(0) Nettoergebnis (21 - 22) / (1) Geldfluss operative Gebarung (31 - 32)				-3.300,00	-7.300,00	4.000,00	-2.500,00	-21.500,00	19.000,00
SA01	Saldo (01) Haushaltsrücklagen (230 - 240)				0,00	0,00	0,00	0,00	0,00	0,00
SA00	Saldo (00) Nettoergebnis nach Haushaltsrücklagen (Saldo 0 + Saldo 01)				-3.300,00	-7.300,00	4.000,00			
Investive Gebarung										
SU 33	Summe Einzahlungen investive Gebarung							0,00	0,00	0,00
5/639000-004000	Hochwasserschutzbauten		3412	1 40	0,00	0,00	0,00	200.000,00	415.000,00	-215.000,00
5/639000-004010	Hochwasserschutzbauten - Planerleistungen		3412	1 40	0,00	0,00	0,00	0,00	0,00	0,00
SU 34	Summe Auszahlungen investive Gebarung							200.000,00	415.000,00	-215.000,00
SA2	Saldo (2) Geldfluss aus der Investiven Gebarung (33 - 34)							-200.000,00	-415.000,00	215.000,00
SA3	Saldo (3) Nettofinanzierungssaldo (Saldo 1 + Saldo 2)							-202.500,00	-436.500,00	234.000,00
Finanzierungstätigkeit										
6/639000+346000/1	Investitionsdarlehen von Finanzunternehmen		3514	1	0,00	0,00	0,00	200.000,00	400.000,00	-200.000,00
SU 35	Summe Einzahlungen aus der Finanzierungstätigkeit							200.000,00	400.000,00	-200.000,00
SU 36	Summe Auszahlungen aus der Finanzierungstätigkeit							0,00	0,00	0,00
SA4	Saldo (4) Geldfluss aus der Finanzierungstätigkeit (35 - 36)							200.000,00	400.000,00	-200.000,00
SA5	Saldo (5) Geldfluss aus der voranschlagswirksamen Gebarung (Saldo 3 + Saldo 4)							-2.500,00	-36.500,00	34.000,00

2. Nachtragsvoranschlag 2024

Marktgemeinde Brunn am Gebirge

NVA Ergebnis- und Finanzierungsvoranschlag Detailnachweis

		MVAG		VC QU	Ergebnisvoranschlag			Finanzierungsvoranschlag		
		EH	FH		VA 2024 inkl. NVA	VA 2024	2. NVA	VA 2024 inkl. NVA	VA 2024	2. NVA
64	Straßenverkehr									
640	Einrichtungen und Maßnahmen nach der Straßenverkehrsordnu									
640000	Einrichtung und Maßnahmen nach der Straßenverkehrsordnung									
	Operative Gebarung									
2/640000+816000	Kostenbeiträge und Kostenersätze	2114	3114	13	500,00	500,00	0,00	500,00	500,00	0,00
2/640000+829000	Sonstige Erträge	2116	3116	18	500,00	500,00	0,00	500,00	500,00	0,00
2/640000+868200	Gemeindestraßenstrafen	2124	3124	16	240.000,00	240.000,00	0,00	240.000,00	240.000,00	0,00
SU 21 / 31	Summe Erträge / Einzahlungen operative Gebarung				241.000,00	241.000,00	0,00	241.000,00	241.000,00	0,00
1/640000-400200	Geringwertige Wirtschaftsgüter	2221	3221	23	26.000,00	26.000,00	0,00	26.000,00	26.000,00	0,00
1/640000-459000	Sonstige Verbrauchsgüter	2221	3221	23	1.000,00	1.000,00	0,00	1.000,00	1.000,00	0,00
1/640000-600000	Strom	2222	3222	24	300,00	500,00	-200,00	300,00	500,00	-200,00
1/640000-619000	Instandhaltung von Sonderanlagen, sonstigen Grundstückseinrichtungen	2224	3224	24	8.000,00	8.000,00	0,00	8.000,00	8.000,00	0,00
1/640000-670000	Versicherungen	2222	3222	24	1.100,00	1.100,00	0,00	1.100,00	1.100,00	0,00
1/640000-680000	Planmäßige Abschreibung	2226			5.300,00	5.300,00	0,00	0,00	0,00	0,00
1/640000-726000	Mitgliedsbeiträge an Institutionen	2225	3225	24	1.000,00	1.000,00	0,00	1.000,00	1.000,00	0,00
SU 22 / 32	Summe Aufwendungen / Auszahlungen operative Gebarung				42.700,00	42.900,00	-200,00	37.400,00	37.600,00	-200,00
SA 0 / SA 1	(0) Nettoergebnis (21 - 22) / (1) Geldfluss operative Gebarung (31 – 32)				198.300,00	198.100,00	200,00	203.600,00	203.400,00	200,00
SA01	Saldo (01) Haushaltsrücklagen (230 - 240)				0,00	0,00	0,00	0,00	0,00	0,00
SA00	Saldo (00) Nettoergebnis nach Haushaltsrücklagen (Saldo 0 + Saldo 01)				198.300,00	198.100,00	200,00			
	Investive Gebarung									
SU 33	Summe Einzahlungen investive Gebarung							0,00	0,00	0,00
1/640000-050000	Sonderanlagen, sonstige Grundstückseinrichtungen		3412	2 40	0,00	0,00	0,00	0,00	0,00	0,00
SU 34	Summe Auszahlungen investive Gebarung							0,00	0,00	0,00
SA2	Saldo (2) Geldfluss aus der Investiven Gebarung (33 – 34)							0,00	0,00	0,00
SA3	Saldo (3) Nettofinanzierungssaldo (Saldo 1 + Saldo 2)							203.600,00	203.400,00	200,00
	Finanzierungstätigkeit									
SU 35	Summe Einzahlungen aus der Finanzierungstätigkeit							0,00	0,00	0,00
SU 36	Summe Auszahlungen aus der Finanzierungstätigkeit							0,00	0,00	0,00
SA4	Saldo (4) Geldfluss aus der Finanzierungstätigkeit (35 – 36)							0,00	0,00	0,00
SA5	Saldo (5) Geldfluss aus der voranschlagswirksamen Gebarung (Saldo 3 + Saldo 4)							203.600,00	203.400,00	200,00
649	Sonstige Einrichtungen und Maßnahmen									
649000	Sonstige Einrichtungen Transporte									
	Operative Gebarung									
2/649000+810100	Erlöse aus Leistungen	2114	3114	13	200,00	200,00	0,00	200,00	200,00	0,00

2. Nachtragsvoranschlag 2024

Marktgemeinde Brunn am Gebirge

NVA Ergebnis- und Finanzierungsvoranschlag Detailnachweis

		MVAG		VC QU	Ergebnisvoranschlag			Finanzierungsvoranschlag		
		EH	FH		VA 2024 inkl. NVA	VA 2024	2. NVA	VA 2024 inkl. NVA	VA 2024	2. NVA
2/649000+861000	Transfers von Ländern, Landesfonds und Landesammern (Zinszuschuss)	2121	3121	15	27.000,00	27.000,00	0,00	27.000,00	27.000,00	0,00
SU 21 / 31	Summe Erträge / Einzahlungen operative Gebarung				27.200,00	27.200,00	0,00	27.200,00	27.200,00	0,00
1/649000-620000	Transporte VOR/Bürgerbus	2222	3222	24	0,00	0,00	0,00	0,00	0,00	0,00
1/649000-620100	Taxifahrten Transporte	2222	3222	24	11.500,00	9.000,00	2.500,00	11.500,00	9.000,00	2.500,00
1/649000-680000	Planmäßige Abschreibung	2226			100,00	100,00	0,00	0,00	0,00	0,00
1/649000-728000	Entgelte für sonstige Leistungen - Mikro ÖV (Postbus Shuttle)	2225	3225	24	75.000,00	75.000,00	0,00	75.000,00	75.000,00	0,00
SU 22 / 32	Summe Aufwendungen / Auszahlungen operative Gebarung				86.600,00	84.100,00	2.500,00	86.500,00	84.000,00	2.500,00
SA 0 / SA 1	(0) Nettoergebnis (21 - 22) / (1) Geldfluss operative Gebarung (31 - 32)				-59.400,00	-56.900,00	-2.500,00	-59.300,00	-56.800,00	-2.500,00
SA01	Saldo (01) Haushaltsrücklagen (230 - 240)				0,00	0,00	0,00	0,00	0,00	0,00
SA00	Saldo (00) Nettoergebnis nach Haushaltsrücklagen (Saldo 0 + Saldo 01)				-59.400,00	-56.900,00	-2.500,00			
Investive Gebarung										
SU 33	Summe Einzahlungen investive Gebarung							0,00	0,00	0,00
SU 34	Summe Auszahlungen investive Gebarung							0,00	0,00	0,00
SA2	Saldo (2) Geldfluss aus der Investiven Gebarung (33 - 34)							0,00	0,00	0,00
SA3	Saldo (3) Nettofinanzierungssaldo (Saldo 1 + Saldo 2)							-59.300,00	-56.800,00	-2.500,00
Finanzierungstätigkeit										
SU 35	Summe Einzahlungen aus der Finanzierungstätigkeit							0,00	0,00	0,00
SU 36	Summe Auszahlungen aus der Finanzierungstätigkeit							0,00	0,00	0,00
SA4	Saldo (4) Geldfluss aus der Finanzierungstätigkeit (35 - 36)							0,00	0,00	0,00
SA5	Saldo (5) Geldfluss aus der voranschlagswirksamen Gebarung (Saldo 3 + Saldo 4)							-59.300,00	-56.800,00	-2.500,00
65	Schienerverkehr									
659	Sonstige Einrichtungen und Maßnahmen									
659010	Bahnhofsgebäude									
Operative Gebarung										
2/659010+811000	Miet- und Pachtertrag	2115	3115	14	0,00	0,00	0,00	0,00	0,00	0,00
SU 21 / 31	Summe Erträge / Einzahlungen operative Gebarung				0,00	0,00	0,00	0,00	0,00	0,00
1/659010-459000	Sonstige Verbrauchsgüter	2221	3221	23	100,00	100,00	0,00	100,00	100,00	0,00
1/659010-631000	Telekommunikationsdienste	2222	3222	24	200,00	100,00	100,00	200,00	100,00	100,00
1/659010-680000	Planmäßige Abschreibung	2226			7.100,00	7.100,00	0,00	0,00	0,00	0,00
1/659010-700000	Miet- und Pacht Aufwand - Wartehalle	2223	3223	24	1.400,00	1.400,00	0,00	1.400,00	1.400,00	0,00
1/659010-728000	Entgelte für sonstige Leistungen	2225	3225	24	100,00	100,00	0,00	100,00	100,00	0,00
SU 22 / 32	Summe Aufwendungen / Auszahlungen operative Gebarung				8.900,00	8.800,00	100,00	1.800,00	1.700,00	100,00
SA 0 / SA 1	(0) Nettoergebnis (21 - 22) / (1) Geldfluss operative Gebarung (31 - 32)				-8.900,00	-8.800,00	-100,00	-1.800,00	-1.700,00	-100,00
SA01	Saldo (01) Haushaltsrücklagen (230 - 240)				0,00	0,00	0,00	0,00	0,00	0,00
SA00	Saldo (00) Nettoergebnis nach Haushaltsrücklagen (Saldo 0 + Saldo 01)				-8.900,00	-8.800,00	-100,00			

2. Nachtragsvoranschlag 2024

Marktgemeinde Brunn am Gebirge

NVA Ergebnis- und Finanzierungsvoranschlag Detailnachweis

	MVAG	VC QU	Ergebnisvoranschlag			Finanzierungsvoranschlag					
			EH	FH	VA 2024 inkl. NVA	VA 2024	2. NVA	VA 2024 inkl. NVA	VA 2024	2. NVA	
Investive Gebarung											
SU 33			Summe Einzahlungen investive Gebarung					0,00	0,00	0,00	
SU 34			Summe Auszahlungen investive Gebarung					0,00	0,00	0,00	
SA2			Saldo (2) Geldfluss aus der Investiven Gebarung (33 – 34)					0,00	0,00	0,00	
SA3			Saldo (3) Nettofinanzierungssaldo (Saldo 1 + Saldo 2)					-1.800,00	-1.700,00	-100,00	
Finanzierungstätigkeit											
SU 35			Summe Einzahlungen aus der Finanzierungstätigkeit					0,00	0,00	0,00	
SU 36			Summe Auszahlungen aus der Finanzierungstätigkeit					0,00	0,00	0,00	
SA4			Saldo (4) Geldfluss aus der Finanzierungstätigkeit (35 – 36)					0,00	0,00	0,00	
SA5			Saldo (5) Geldfluss aus der voranschlagswirksamen Gebarung (Saldo 3 + Saldo 4)					-1.800,00	-1.700,00	-100,00	
68 Post- und Telekommunikationsdienste											
680 Post- und Telekommunikationsdienste											
680000 Post und Telekommunikationsdienste											
Operative Gebarung											
SU 21 / 31			Summe Erträge / Einzahlungen operative Gebarung			0,00	0,00	0,00	0,00	0,00	
1/680000-600000			Strom (Telefonzelle)	2222 3222 24	200,00	400,00	-200,00	200,00	400,00	-200,00	
1/680000-768000			Sonstige Transfers an private Haushalte (Glasfaserausbau)	2234 3234 27	30.000,00	30.000,00	0,00	30.000,00	30.000,00	0,00	
SU 22 / 32			Summe Aufwendungen / Auszahlungen operative Gebarung			30.200,00	30.400,00	-200,00	30.200,00	30.400,00	-200,00
SA 0 / SA 1			(0) Nettoergebnis (21 - 22) / (1) Geldfluss operative Gebarung (31 – 32)			-30.200,00	-30.400,00	200,00	-30.200,00	-30.400,00	200,00
SA01			Saldo (01) Haushaltsrücklagen (230 - 240)			0,00	0,00	0,00	0,00	0,00	
SA00			Saldo (00) Nettoergebnis nach Haushaltsrücklagen (Saldo 0 + Saldo 01)			-30.200,00	-30.400,00	200,00			
Investive Gebarung											
SU 33			Summe Einzahlungen investive Gebarung					0,00	0,00	0,00	
SU 34			Summe Auszahlungen investive Gebarung					0,00	0,00	0,00	
SA2			Saldo (2) Geldfluss aus der Investiven Gebarung (33 – 34)					0,00	0,00	0,00	
SA3			Saldo (3) Nettofinanzierungssaldo (Saldo 1 + Saldo 2)					-30.200,00	-30.400,00	200,00	
Finanzierungstätigkeit											
SU 35			Summe Einzahlungen aus der Finanzierungstätigkeit					0,00	0,00	0,00	
SU 36			Summe Auszahlungen aus der Finanzierungstätigkeit					0,00	0,00	0,00	
SA4			Saldo (4) Geldfluss aus der Finanzierungstätigkeit (35 – 36)					0,00	0,00	0,00	
SA5			Saldo (5) Geldfluss aus der voranschlagswirksamen Gebarung (Saldo 3 + Saldo 4)					-30.200,00	-30.400,00	200,00	

2. Nachtragsvoranschlag 2024

Marktgemeinde Brunn am Gebirge

NVA Ergebnis- und Finanzierungsvoranschlag Detailnachweis

	MVAG EH FH	VC QU	Ergebnisvoranschlag		Finanzierungsvoranschlag			
			VA 2024 inkl. NVA	VA 2024	2. NVA	VA 2024 inkl. NVA	VA 2024	2. NVA
7 Wirtschaftsförderung								
71	Grundlagenverbesserung in der Land- und Forstwirtschaft							
710	Land- und forstwirtschaftlicher Wegebau							
710000	Land- und forstwirtschaftlicher Wegebau							
Operative Gebarung								
SU 21 / 31	Summe Erträge / Einzahlungen operative Gebarung		0,00	0,00	0,00	0,00	0,00	0,00
1/710000-680000	Planmäßige Abschreibung	2226	24.100,00	24.100,00	0,00	0,00	0,00	0,00
SU 22 / 32	Summe Aufwendungen / Auszahlungen operative Gebarung		24.100,00	24.100,00	0,00	0,00	0,00	0,00
SA 0 / SA 1	(0) Nettoergebnis (21 - 22) / (1) Geldfluss operative Gebarung (31 - 32)		-24.100,00	-24.100,00	0,00	0,00	0,00	0,00
SA01	Saldo (01) Haushaltsrücklagen (230 - 240)		0,00	0,00	0,00	0,00	0,00	0,00
SA00	Saldo (00) Nettoergebnis nach Haushaltsrücklagen (Saldo 0 + Saldo 01)		-24.100,00	-24.100,00	0,00			
Investive Gebarung								
SU 33	Summe Einzahlungen investive Gebarung				0,00	0,00	0,00	0,00
SU 34	Summe Auszahlungen investive Gebarung				0,00	0,00	0,00	0,00
SA2	Saldo (2) Geldfluss aus der Investiven Gebarung (33 - 34)				0,00	0,00	0,00	0,00
SA3	Saldo (3) Nettofinanzierungssaldo (Saldo 1 + Saldo 2)				0,00	0,00	0,00	0,00
Finanzierungstätigkeit								
SU 35	Summe Einzahlungen aus der Finanzierungstätigkeit				0,00	0,00	0,00	0,00
SU 36	Summe Auszahlungen aus der Finanzierungstätigkeit				0,00	0,00	0,00	0,00
SA4	Saldo (4) Geldfluss aus der Finanzierungstätigkeit (35 - 36)				0,00	0,00	0,00	0,00
SA5	Saldo (5) Geldfluss aus der voranschlagswirksamen Gebarung (Saldo 3 + Saldo 4)				0,00	0,00	0,00	0,00
77	Förderung des Tourismus							
771	Maßnahmen zur Förderung des Tourismus							
771000	Maßnahmen zur Förderung des Tourismus							
Operative Gebarung								
SU 21 / 31	Summe Erträge / Einzahlungen operative Gebarung		0,00	0,00	0,00	0,00	0,00	0,00
1/771000-700200	Miete Festsaal - BEG	2223 3223 24	1.600,00	1.600,00	0,00	1.600,00	1.600,00	0,00
1/771000-726000	Mitgliedsbeiträge an Institutionen	2225 3225 24	200,00	200,00	0,00	200,00	200,00	0,00
1/771000-728820	Entgelte für sonstige Leistungen - Veranstaltungen	2225 3225 24	10.000,00	10.000,00	0,00	10.000,00	10.000,00	0,00
1/771000-755000	Transfers an Unternehmen (ohne Finanzunternehmen) und andere	2233 3233 27	10.000,00	10.000,00	0,00	10.000,00	10.000,00	0,00
1/771000-768000	Sonstige Transfers an private Haushalte	2234 3234 27	25.000,00	25.000,00	0,00	25.000,00	25.000,00	0,00
SU 22 / 32	Summe Aufwendungen / Auszahlungen operative Gebarung		46.800,00	46.800,00	0,00	46.800,00	46.800,00	0,00
SA 0 / SA 1	(0) Nettoergebnis (21 - 22) / (1) Geldfluss operative Gebarung (31 - 32)		-46.800,00	-46.800,00	0,00	-46.800,00	-46.800,00	0,00

2. Nachtragsvoranschlag 2024

Marktgemeinde Brunn am Gebirge

NVA Ergebnis- und Finanzierungsvoranschlag Detailnachweis

	MVAG	VC QU	Ergebnisvoranschlag			Finanzierungsvoranschlag					
			EH	FH	VA 2024 inkl. NVA	VA 2024	2. NVA	VA 2024 inkl. NVA	VA 2024	2. NVA	
SA01			Saldo (01) Haushaltsrücklagen (230 - 240)			0,00	0,00	0,00	0,00	0,00	0,00
SA00			Saldo (00) Nettoergebnis nach Haushaltsrücklagen (Saldo 0 + Saldo 01)			-46.800,00	-46.800,00	0,00			
Investive Gebarung											
SU 33			Summe Einzahlungen investive Gebarung					0,00	0,00	0,00	0,00
SU 34			Summe Auszahlungen investive Gebarung					0,00	0,00	0,00	0,00
SA2			Saldo (2) Geldfluss aus der Investiven Gebarung (33 – 34)					0,00	0,00	0,00	0,00
SA3			Saldo (3) Nettofinanzierungssaldo (Saldo 1 + Saldo 2)					-46.800,00	-46.800,00	0,00	0,00
Finanzierungstätigkeit											
SU 35			Summe Einzahlungen aus der Finanzierungstätigkeit					0,00	0,00	0,00	0,00
SU 36			Summe Auszahlungen aus der Finanzierungstätigkeit					0,00	0,00	0,00	0,00
SA4			Saldo (4) Geldfluss aus der Finanzierungstätigkeit (35 – 36)					0,00	0,00	0,00	0,00
SA5			Saldo (5) Geldfluss aus der voranschlagswirksamen Gebarung (Saldo 3 + Saldo 4)					-46.800,00	-46.800,00	0,00	0,00
78			Förderung von Handel, Gewerbe und Industrie								
782			Wirtschaftspolitische Maßnahmen								
782000			Wirtschaftspolitische Maßnahmen Wirtschaftsförderung								
Operative Gebarung											
SU 21 / 31			Summe Erträge / Einzahlungen operative Gebarung			0,00	0,00	0,00	0,00	0,00	0,00
1/782000-618000			Instandhaltung von sonstigen Anlagen	2224	3224	24	0,00	0,00	0,00	0,00	0,00
1/782000-700000			Miet- und Pachtaufwand	2223	3223	24	0,00	0,00	0,00	0,00	0,00
1/782000-755000			Transfers an Unternehmen (ohne Finanzunternehmen) und andere	2233	3233	27	30.000,00	20.000,00	10.000,00	30.000,00	20.000,00
1/782000-757000			Transfers an Unternehmen (Sanierung Gatringerstr.)	2234	3234	27	0,00	0,00	0,00	0,00	0,00
SU 22 / 32			Summe Aufwendungen / Auszahlungen operative Gebarung			30.000,00	20.000,00	10.000,00	30.000,00	20.000,00	10.000,00
SA 0 / SA 1			(0) Nettoergebnis (21 - 22) / (1) Geldfluss operative Gebarung (31 – 32)			-30.000,00	-20.000,00	-10.000,00	-30.000,00	-20.000,00	-10.000,00
SA01			Saldo (01) Haushaltsrücklagen (230 - 240)			0,00	0,00	0,00	0,00	0,00	0,00
SA00			Saldo (00) Nettoergebnis nach Haushaltsrücklagen (Saldo 0 + Saldo 01)			-30.000,00	-20.000,00	-10.000,00			
Investive Gebarung											
SU 33			Summe Einzahlungen investive Gebarung					0,00	0,00	0,00	0,00
SU 34			Summe Auszahlungen investive Gebarung					0,00	0,00	0,00	0,00
SA2			Saldo (2) Geldfluss aus der Investiven Gebarung (33 – 34)					0,00	0,00	0,00	0,00
SA3			Saldo (3) Nettofinanzierungssaldo (Saldo 1 + Saldo 2)					-30.000,00	-20.000,00	-10.000,00	0,00
Finanzierungstätigkeit											
SU 35			Summe Einzahlungen aus der Finanzierungstätigkeit					0,00	0,00	0,00	0,00
SU 36			Summe Auszahlungen aus der Finanzierungstätigkeit					0,00	0,00	0,00	0,00
SA4			Saldo (4) Geldfluss aus der Finanzierungstätigkeit (35 – 36)					0,00	0,00	0,00	0,00

2. Nachtragsvoranschlag 2024

Marktgemeinde Brunn am Gebirge

NVA Ergebnis- und Finanzierungsvoranschlag Detailnachweis

	MVAG		VC QU	Ergebnisvoranschlag			Finanzierungsvoranschlag		
	EH	FH		VA 2024 inkl. NVA	VA 2024	2. NVA	VA 2024 inkl. NVA	VA 2024	2. NVA
SA5			Saldo (5) Geldfluss aus der voranschlagswirksamen Gebarung (Saldo 3 + Saldo 4)				-30.000,00	-20.000,00	-10.000,00

2. Nachtragsvoranschlag 2024

Marktgemeinde Brunn am Gebirge

NVA Ergebnis- und Finanzierungsvoranschlag Detailnachweis

	MVAG	VC QU	Ergebnisvoranschlag			Finanzierungsvoranschlag				
			EH	FH	VA 2024 inkl. NVA	VA 2024	2. NVA	VA 2024 inkl. NVA	VA 2024	2. NVA
8 Dienstleistungen										
81	Öffentliche Einrichtungen (soweit nicht dem Abschnitt 85 zuzuordnen)									
814	Straßenreinigung									
814000	Straßenreinigung									
Operative Gebarung										
2/814000+803100	Veräußerungen von technischen Anlagen, Fahrzeugen und Maschinen	2116		31	3.000,00	3.000,00	0,00	0,00	0,00	0,00
2/814000+816000	Kostenbeiträge und Kostenersätze	2114	3114	13	6.000,00	6.000,00	0,00	6.000,00	6.000,00	0,00
2/814000+817000	Erträge aus der Auflösung von sonstigen Rückstellungen	2117			3.900,00	3.900,00	0,00	0,00	0,00	0,00
2/814000+829000	Sonstige Erträge	2116	3116	18	600,00	600,00	0,00	600,00	600,00	0,00
SU 21 / 31	Summe Erträge / Einzahlungen operative Gebarung				13.500,00	13.500,00	0,00	6.600,00	6.600,00	0,00
1/814000-400000	Dienstbekleidung	2221	3221	23	5.000,00	5.000,00	0,00	5.000,00	5.000,00	0,00
1/814000-452000	Treibstoffe	2221	3221	23	43.000,00	50.000,00	-7.000,00	43.000,00	50.000,00	-7.000,00
1/814000-511000	Bezüge Vertragsbedienstete Schema II Arbeiter	2211	3211	20	934.900,00	891.900,00	43.000,00	934.900,00	891.900,00	43.000,00
1/814000-565000	Mehrleistungsvergütungen	2211	3211	20	39.000,00	28.500,00	10.500,00	39.000,00	28.500,00	10.500,00
1/814000-565001	Rufbereitschaft	2211	3211	20	118.100,00	99.100,00	19.000,00	118.100,00	99.100,00	19.000,00
1/814000-569000	Sonstige Nebengebühren	2211	3211	20	900,00	900,00	0,00	900,00	900,00	0,00
1/814000-580000	DGB zum Ausgleichsfonds für Familienbeihilfe	2212	3212	20	31.900,00	31.900,00	0,00	31.900,00	31.900,00	0,00
1/814000-582100	Sonstige Dienstgeberbeiträge zur sozialen Sicherheit ÖGK	2212	3212	20	35.500,00	35.500,00	0,00	35.500,00	35.500,00	0,00
1/814000-582200	Sonstige Dienstgeberbeiträge zur sozialen Sicherheit BVA	2212	3212	20	166.600,00	166.600,00	0,00	166.600,00	166.600,00	0,00
1/814000-588000	Kommunalsteuer	2212	3212	20	0,00	0,00	0,00	0,00	0,00	0,00
1/814000-590000	Freiwillige Sozialleistungen	2212	3212	20	100,00	0,00	100,00	100,00	0,00	100,00
1/814000-591000	Dotierung von Rückstellungen für Abfertigungen	2214			6.000,00	6.000,00	0,00	0,00	0,00	0,00
1/814000-592000	Dotierung von Rückstellungen für Jubiläumszuwendungen	2214			12.700,00	12.700,00	0,00	0,00	0,00	0,00
1/814000-617000	Instandhaltung von Fahrzeugen	2224	3224	24	79.000,00	69.000,00	10.000,00	79.000,00	69.000,00	10.000,00
1/814000-631000	Telekommunikationsdienste	2222	3222	24	4.300,00	4.300,00	0,00	4.300,00	4.300,00	0,00
1/814000-670000	Versicherungen	2222	3222	24	14.900,00	14.900,00	0,00	14.900,00	14.900,00	0,00
1/814000-680000	Planmäßige Abschreibung	2226			143.100,00	143.100,00	0,00	0,00	0,00	0,00
1/814000-683000	Verluste aus dem Abgang von Sachanlagen und immateriellen Vermögenswerten	2226			0,00	0,00	0,00	0,00	0,00	0,00
1/814000-710000	Öffentliche Abgaben, ohne Gebühren gemäß FAG	2225	3225	24	1.700,00	1.700,00	0,00	1.700,00	1.700,00	0,00

2. Nachtragsvoranschlag 2024

Marktgemeinde Brunn am Gebirge

NVA Ergebnis- und Finanzierungsvoranschlag Detailnachweis

		MVAG		VC QU	Ergebnisvoranschlag			Finanzierungsvoranschlag		
		EH	FH		VA 2024 inkl. NVA	VA 2024	2. NVA	VA 2024 inkl. NVA	VA 2024	2. NVA
1/814000-724000	Reisegebühren	2225	3225	24	200,00	200,00	0,00	200,00	200,00	0,00
1/814000-728000	Entgelte für sonstige Leistungen - Meterologische Gutachten	2225	3225	24	3.000,00	3.000,00	0,00	3.000,00	3.000,00	0,00
SU 22 / 32	Summe Aufwendungen / Auszahlungen operative Gebarung				1.639.900,00	1.564.300,00	75.600,00	1.478.100,00	1.402.500,00	75.600,00
SA 0 / SA 1	(0) Nettoergebnis (21 - 22) / (1) Geldfluss operative Gebarung (31 - 32)				-1.626.400,00	-1.550.800,00	-75.600,00	-1.471.500,00	-1.395.900,00	-75.600,00
SA01	Saldo (01) Haushaltsrücklagen (230 - 240)				0,00	0,00	0,00	0,00	0,00	0,00
SA00	Saldo (00) Nettoergebnis nach Haushaltsrücklagen (Saldo 0 + Saldo 01)				-1.626.400,00	-1.550.800,00	-75.600,00			
Investive Gebarung										
2/814000+803100	Veräußerungen von technischen Anlagen, Fahrzeugen und Maschinen		3314	31	0,00	0,00	0,00	3.000,00	3.000,00	0,00
SU 33	Summe Einzahlungen investive Gebarung							3.000,00	3.000,00	0,00
1/814000-020000	Maschinen und maschinelle Anlagen		3414	2 41	0,00	0,00	0,00	1.000,00	1.000,00	0,00
1/814000-040000	Fahrzeuge		3414	2 41	0,00	0,00	0,00	20.000,00	80.000,00	-60.000,00
SU 34	Summe Auszahlungen investive Gebarung							21.000,00	81.000,00	-60.000,00
SA2	Saldo (2) Geldfluss aus der Investiven Gebarung (33 - 34)							-18.000,00	-78.000,00	60.000,00
SA3	Saldo (3) Nettofinanzierungssaldo (Saldo 1 + Saldo 2)							-1.489.500,00	-1.473.900,00	-15.600,00
Finanzierungstätigkeit										
SU 35	Summe Einzahlungen aus der Finanzierungstätigkeit							0,00	0,00	0,00
SU 36	Summe Auszahlungen aus der Finanzierungstätigkeit							0,00	0,00	0,00
SA4	Saldo (4) Geldfluss aus der Finanzierungstätigkeit (35 - 36)							0,00	0,00	0,00
SA5	Saldo (5) Geldfluss aus der voranschlagswirksamen Gebarung (Saldo 3 + Saldo 4)							-1.489.500,00	-1.473.900,00	-15.600,00
814120	Straßenreinigung									
Operative Gebarung										
6/814120+899000	Entnahmen aus Verrechnungsrücklagen zwischen operativer Gebarung und Projekten	2116		1	0,00	40.000,00	-40.000,00	0,00	0,00	0,00
SU 21 / 31	Summe Erträge / Einzahlungen operative Gebarung				0,00	40.000,00	-40.000,00	0,00	0,00	0,00
1/814120-680000	Planmäßige Abschreibung	2226			400,00	400,00	0,00	0,00	0,00	0,00
SU 22 / 32	Summe Aufwendungen / Auszahlungen operative Gebarung				400,00	400,00	0,00	0,00	0,00	0,00
SA 0 / SA 1	(0) Nettoergebnis (21 - 22) / (1) Geldfluss operative Gebarung (31 - 32)				-400,00	39.600,00	-40.000,00	0,00	0,00	0,00
6/814120+895001	Entnahmen von allgemeinen Haushaltsrücklagen	2301		1	0,00	0,00	0,00	0,00	0,00	0,00
SA01	Saldo (01) Haushaltsrücklagen (230 - 240)				0,00	0,00	0,00	0,00	0,00	0,00
SA00	Saldo (00) Nettoergebnis nach Haushaltsrücklagen (Saldo 0 + Saldo 01)				-400,00	39.600,00	-40.000,00			
Investive Gebarung										
SU 33	Summe Einzahlungen investive Gebarung							0,00	0,00	0,00
5/814120-040000	Fahrzeuge		3414	1 41	0,00	0,00	0,00	0,00	40.000,00	-40.000,00
SU 34	Summe Auszahlungen investive Gebarung							0,00	40.000,00	-40.000,00

2. Nachtragsvoranschlag 2024

Marktgemeinde Brunn am Gebirge

NVA Ergebnis- und Finanzierungsvoranschlag Detailnachweis

	MVAG	VC QU	Ergebnisvoranschlag			Finanzierungsvoranschlag				
			EH	FH	VA 2024 inkl. NVA	VA 2024	2. NVA	VA 2024 inkl. NVA	VA 2024	2. NVA
SA2	Saldo (2) Geldfluss aus der Investiven Gebarung (33 – 34)						0,00	-40.000,00	40.000,00	
SA3	Saldo (3) Nettofinanzierungssaldo (Saldo 1 + Saldo 2)						0,00	-40.000,00	40.000,00	
Finanzierungstätigkeit										
SU 35	Summe Einzahlungen aus der Finanzierungstätigkeit						0,00	0,00	0,00	
SU 36	Summe Auszahlungen aus der Finanzierungstätigkeit						0,00	0,00	0,00	
SA4	Saldo (4) Geldfluss aus der Finanzierungstätigkeit (35 – 36)						0,00	0,00	0,00	
SA5	Saldo (5) Geldfluss aus der voranschlagswirksamen Gebarung (Saldo 3 + Saldo 4)						0,00	-40.000,00	40.000,00	
815	Park- und Gartenanlagen, Kinderspielplätze									
815000	Park- und Gartenanlagen									
Operative Gebarung										
2/815000+803100	Veräußerungen von technischen Anlagen, Fahrzeugen und Maschinen	2116		31	0,00	0,00	0,00	0,00	0,00	0,00
2/815000+813000	Erträge aus der Auflösung von Investitionszuschüssen (Kapitaltransfers)		2127		0,00	0,00	0,00	0,00	0,00	0,00
2/815000+817000	Erträge aus der Auflösung von sonstigen Rückstellungen		2117		7.200,00	7.200,00	0,00	0,00	0,00	0,00
SU 21 / 31	Summe Erträge / Einzahlungen operative Gebarung				7.200,00	7.200,00	0,00	0,00	0,00	0,00
1/815000-400000	Dienstbekleidung	2221	3221	23	3.000,00	3.000,00	0,00	3.000,00	3.000,00	0,00
1/815000-400100	geringwertige Wirtschaftsgüter Werkzeuge und Maschinen	2221	3221	23	2.500,00	2.500,00	0,00	2.500,00	2.500,00	0,00
1/815000-400200	Geringwertige Wirtschaftsgüter	2221	3221	23	1.000,00	1.000,00	0,00	1.000,00	1.000,00	0,00
1/815000-420000	Pflanzliche Rohstoffe	2221	3221	23	30.000,00	30.000,00	0,00	30.000,00	30.000,00	0,00
1/815000-420000/2	Pflanzliche Rohstoffe - Lerchenhöhe	2221	3221		0,00	12.000,00	-12.000,00	0,00	12.000,00	-12.000,00
1/815000-452000	Treibstoffe	2221	3221	23	7.600,00	5.000,00	2.600,00	7.600,00	5.000,00	2.600,00
1/815000-455000	Chemische und sonstige artverwandte Mittel	2221	3221	23	400,00	400,00	0,00	400,00	400,00	0,00
1/815000-457000	Druckwerke	2221	3221	23	0,00	0,00	0,00	0,00	0,00	0,00
1/815000-459000	Sonstige Verbrauchsgüter	2221	3221	23	1.500,00	1.500,00	0,00	1.500,00	1.500,00	0,00
1/815000-511000	Bezüge Vertragsbedienstete Schema II Arbeiter	2211	3211	20	564.600,00	519.600,00	45.000,00	564.600,00	519.600,00	45.000,00
1/815000-520000	Geldbezüge der ganzjährig beschäftigten Angestellten	2211	3211	20	0,00	0,00	0,00	0,00	0,00	0,00
1/815000-565000	Mehrleistungsvergütungen	2211	3211	20	9.900,00	8.200,00	1.700,00	9.900,00	8.200,00	1.700,00
1/815000-565001	Rufbereitschaft	2211	3211	20	33.200,00	22.700,00	10.500,00	33.200,00	22.700,00	10.500,00
1/815000-569000	Sonstige Nebengebühren	2211	3211	20	2.100,00	2.100,00	0,00	2.100,00	2.100,00	0,00
1/815000-580000	DGB zum Ausgleichsfonds für Familienbeihilfe	2212	3212	20	14.600,00	14.600,00	0,00	14.600,00	14.600,00	0,00
1/815000-582100	Sonstige Dienstgeberbeiträge zur sozialen Sicherheit ÖGK	2212	3212	20	44.300,00	37.100,00	7.200,00	44.300,00	37.100,00	7.200,00

2. Nachtragsvoranschlag 2024

Marktgemeinde Brunn am Gebirge

NVA Ergebnis- und Finanzierungsvoranschlag Detailnachweis

		MVAG		VC QU	Ergebnisvoranschlag			Finanzierungsvoranschlag		
		EH	FH		VA 2024 inkl. NVA	VA 2024	2. NVA	VA 2024 inkl. NVA	VA 2024	2. NVA
1/815000-582200	Sonstige Dienstgeberbeiträge zur sozialen Sicherheit BVA	2212	3212	20	89.600,00	81.800,00	7.800,00	89.600,00	81.800,00	7.800,00
1/815000-590000	Freiwillige Sozialleistungen	2212	3212	20	0,00	0,00	0,00	0,00	0,00	0,00
1/815000-591000	Dotierung von Rückstellungen für Abfertigungen	2214			5.500,00	5.500,00	0,00	0,00	0,00	0,00
1/815000-592000	Dotierung von Rückstellungen für Jubiläumszuwendungen	2214			9.000,00	9.000,00	0,00	0,00	0,00	0,00
1/815000-616000	Instandhaltung von Maschinen und maschinellen Anlagen	2224	3224	24	500,00	500,00	0,00	500,00	500,00	0,00
1/815000-617000	Instandhaltung von Fahrzeugen	2224	3224	24	8.000,00	8.000,00	0,00	8.000,00	8.000,00	0,00
1/815000-618200	Instandhaltung von sonstigen Anlagen - Werkzeug	2224	3224	24	500,00	500,00	0,00	500,00	500,00	0,00
1/815000-619000	Instandhaltung von Sonderanlagen, sonstigen Grundstückseinrichtungen	2224	3224	24	8.000,00	8.000,00	0,00	8.000,00	8.000,00	0,00
1/815000-631000	Telekommunikationsdienste	2222	3222	24	2.200,00	2.000,00	200,00	2.200,00	2.000,00	200,00
1/815000-670000	Versicherungen	2222	3222	24	3.000,00	3.000,00	0,00	3.000,00	3.000,00	0,00
1/815000-680000	Planmäßige Abschreibung	2226			28.100,00	28.100,00	0,00	0,00	0,00	0,00
1/815000-683000	Verluste aus dem Abgang von Sachanlagen und immateriellen Vermögenswerten	2226			0,00	0,00	0,00	0,00	0,00	0,00
1/815000-700000	Miet- und Pachtaufwand	2223	3223	24	900,00	900,00	0,00	900,00	900,00	0,00
1/815000-700100	Miet- und Pachtaufwand - Lerchenhöhe	2223	3223	24	21.500,00	18.000,00	3.500,00	21.500,00	18.000,00	3.500,00
1/815000-700500	Mietzinse Fuhrpark	2223	3223	24	1.200,00	1.200,00	0,00	1.200,00	1.200,00	0,00
1/815000-724000	Reisegebühren	2225	3225	24	1.900,00	1.900,00	0,00	1.900,00	1.900,00	0,00
1/815000-728000	Entgelte für sonstige Leistungen	2225	3225	24	53.000,00	53.000,00	0,00	53.000,00	53.000,00	0,00
1/815000-728001	Entgelte für sonstige Leistungen - Lerchenhöhe	2225	3225	24	0,00	0,00	0,00	0,00	0,00	0,00
1/815000-728920	Entgelte für sonstige Leistungen Sicherheitsbeauftragter	2225	3225	24	0,00	0,00	0,00	0,00	0,00	0,00
1/815000-768000	Sonstige Transfers an private Haushalte - Baum- und Heckentag	2234	3234	27	10.000,00	10.000,00	0,00	10.000,00	10.000,00	0,00
SU 22 / 32	Summe Aufwendungen / Auszahlungen operative Gebarung				957.600,00	891.100,00	66.500,00	915.000,00	848.500,00	66.500,00
SA 0 / SA 1	(0) Nettoergebnis (21 - 22) / (1) Geldfluss operative Gebarung (31 - 32)				-950.400,00	-883.900,00	-66.500,00	-915.000,00	-848.500,00	-66.500,00
SA01	Saldo (01) Haushaltsrücklagen (230 - 240)				0,00	0,00	0,00	0,00	0,00	0,00
SA00	Saldo (00) Nettoergebnis nach Haushaltsrücklagen (Saldo 0 + Saldo 01)				-950.400,00	-883.900,00	-66.500,00			
Investive Gebarung										
2/815000+803100	Veräußerungen von technischen Anlagen, Fahrzeugen und Maschinen		3314	31	0,00	0,00	0,00	0,00	0,00	0,00
SU 33	Summe Einzahlungen investive Gebarung							0,00	0,00	0,00
1/815000-020000	Maschinen und maschinelle Anlagen		3414	2 41	0,00	0,00	0,00	30.000,00	30.000,00	0,00
1/815000-040000	Fahrzeuge		3414	2 41	0,00	0,00	0,00	0,00	80.000,00	-80.000,00

2. Nachtragsvoranschlag 2024

Marktgemeinde Brunn am Gebirge

NVA Ergebnis- und Finanzierungsvoranschlag Detailnachweis

		MVAG		VC QU	Ergebnisvoranschlag			Finanzierungsvoranschlag		
		EH	FH		VA 2024 inkl. NVA	VA 2024	2. NVA	VA 2024 inkl. NVA	VA 2024	2. NVA
1/815000-042000	Amts-, Betriebs- und Geschäftsausstattung		3415	2 41	0,00	0,00	0,00	0,00	0,00	0,00
SU 34	Summe Auszahlungen investive Gebarung							30.000,00	110.000,00	-80.000,00
SA2	Saldo (2) Geldfluss aus der Investiven Gebarung (33 – 34)							-30.000,00	-110.000,00	80.000,00
SA3	Saldo (3) Nettofinanzierungssaldo (Saldo 1 + Saldo 2)							-945.000,00	-958.500,00	13.500,00
Finanzierungstätigkeit										
SU 35	Summe Einzahlungen aus der Finanzierungstätigkeit							0,00	0,00	0,00
SU 36	Summe Auszahlungen aus der Finanzierungstätigkeit							0,00	0,00	0,00
SA4	Saldo (4) Geldfluss aus der Finanzierungstätigkeit (35 – 36)							0,00	0,00	0,00
SA5	Saldo (5) Geldfluss aus der voranschlagswirksamen Gebarung (Saldo 3 + Saldo 4)							-945.000,00	-958.500,00	13.500,00
815200	Park- und Gartenanlagen - Kinderspielplätze									
Operative Gebarung										
2/815200+829000	Sonstige Erträge		2116	3116 18	0,00	0,00	0,00	0,00	0,00	0,00
6/815200+829910	Mittel aus Geldfluss aus der operativen Gebarung		2116	3116 1 18	0,00	0,00	0,00	0,00	0,00	0,00
6/815200+850000	Interessentenbeiträge (Kinderspielplatzausg.Abg.)		2111	3111 1 10	0,00	0,00	0,00	0,00	0,00	0,00
SU 21 / 31	Summe Erträge / Einzahlungen operative Gebarung				0,00	0,00	0,00	0,00	0,00	0,00
1/815200-400200	Geringwertige Wirtschaftsgüter (GWG)	2221	3221	23	300,00	300,00	0,00	300,00	300,00	0,00
1/815200-420000	Pflanzliche Rohstoffe	2221	3221	23	2.000,00	2.000,00	0,00	2.000,00	2.000,00	0,00
1/815200-459000	Sonstige Verbrauchsgüter	2221	3221	23	500,00	500,00	0,00	500,00	500,00	0,00
1/815200-600000	Strom	2222	3222	24	0,00	0,00	0,00	0,00	0,00	0,00
1/815200-618000	Instandhaltung von sonstigen Anlagen	2224	3224	24	0,00	0,00	0,00	0,00	0,00	0,00
1/815200-619000	Instandhaltung von Sonderanlagen, sonstigen Grundstückseinrichtungen	2224	3224	24	40.200,00	40.200,00	0,00	40.200,00	40.200,00	0,00
1/815200-670000	Versicherungen	2222	3222	24	1.300,00	1.300,00	0,00	1.300,00	1.300,00	0,00
1/815200-680000	Planmäßige Abschreibung	2226			38.600,00	38.600,00	0,00	0,00	0,00	0,00
1/815200-683000	Verluste aus dem Abgang von Sachanlagen und immateriellen Vermögenswerten	2226			0,00	0,00	0,00	0,00	0,00	0,00
1/815200-700000	Miet- und Pachtaufwand	2223	3223	24	3.700,00	3.700,00	0,00	3.700,00	3.700,00	0,00
1/815200-700600	Miete (Toi Toi)	2223	3223	24	2.600,00	2.600,00	0,00	2.600,00	2.600,00	0,00
1/815200-710000	Öffentliche Abgaben, ohne Gebühren gemäß FAG	2225	3225	24	400,00	400,00	0,00	400,00	400,00	0,00
1/815200-711200	Gebühren für die Benützung von Gemeindeeinrichtungen (GVA)	2225	3225	24	400,00	400,00	0,00	400,00	400,00	0,00
1/815200-728000	Entgelte für sonstige Leistungen	2225	3225	24	8.000,00	8.000,00	0,00	8.000,00	8.000,00	0,00
1/815200-729910	Zuführung - operative Gebarung	2225	3225	24	0,00	0,00	0,00	0,00	0,00	0,00
SU 22 / 32	Summe Aufwendungen / Auszahlungen operative Gebarung				98.000,00	98.000,00	0,00	59.400,00	59.400,00	0,00

2. Nachtragsvoranschlag 2024

Marktgemeinde Brunn am Gebirge

NVA Ergebnis- und Finanzierungsvoranschlag Detailnachweis

	MVAG	VC QU		Ergebnisvoranschlag			Finanzierungsvoranschlag		
		EH	FH	VA 2024 inkl. NVA	VA 2024	2. NVA	VA 2024 inkl. NVA	VA 2024	2. NVA
SA 0 / SA 1	(0) Nettoergebnis (21 - 22) / (1) Geldfluss operative Gebarung (31 - 32)			-98.000,00	-98.000,00	0,00	-59.400,00	-59.400,00	0,00
SA01	Saldo (01) Haushaltsrücklagen (230 - 240)			0,00	0,00	0,00	0,00	0,00	0,00
SA00	Saldo (00) Nettoergebnis nach Haushaltsrücklagen (Saldo 0 + Saldo 01)			-98.000,00	-98.000,00	0,00			
Investive Gebarung									
SU 33	Summe Einzahlungen investive Gebarung						0,00	0,00	0,00
1/815200-050000	Sonderanlagen, sonstige Grundstückseinrichtungen	3412	2 40	0,00	0,00	0,00	40.000,00	40.000,00	0,00
5/815200-050000	Sonderanlagen, sonstige Grundstückseinrichtungen	3412	40	0,00	0,00	0,00	0,00	0,00	0,00
SU 34	Summe Auszahlungen investive Gebarung						40.000,00	40.000,00	0,00
SA2	Saldo (2) Geldfluss aus der Investiven Gebarung (33 - 34)						-40.000,00	-40.000,00	0,00
SA3	Saldo (3) Nettofinanzierungssaldo (Saldo 1 + Saldo 2)						-99.400,00	-99.400,00	0,00
Finanzierungstätigkeit									
SU 35	Summe Einzahlungen aus der Finanzierungstätigkeit						0,00	0,00	0,00
SU 36	Summe Auszahlungen aus der Finanzierungstätigkeit						0,00	0,00	0,00
SA4	Saldo (4) Geldfluss aus der Finanzierungstätigkeit (35 - 36)						0,00	0,00	0,00
SA5	Saldo (5) Geldfluss aus der voranschlagswirksamen Gebarung (Saldo 3 + Saldo 4)						-99.400,00	-99.400,00	0,00
816	Öffentliche Beleuchtung und öffentliche Uhren								
816000	Öffentliche Beleuchtung und öffentliche Uhren								
Operative Gebarung									
2/816000+813000	Erträge aus der Auflösung von Investitionszuschüssen (Kapitaltransfers)	2127		1.300,00	1.300,00	0,00	0,00	0,00	0,00
6/816000+829910	Mittel aus Geldfluss aus der operativen Gebarung	2116	3116 1 18	0,00	0,00	0,00	0,00	0,00	0,00
SU 21 / 31	Summe Erträge / Einzahlungen operative Gebarung			1.300,00	1.300,00	0,00	0,00	0,00	0,00
1/816000-600000	Strom	2222	3222 24	92.600,00	245.000,00	-152.400,00	92.600,00	245.000,00	-152.400,00
1/816000-619000	Instandhaltung von Sonderanlagen, sonstigen Grundstückseinrichtungen	2224	3224 24	159.000,00	159.000,00	0,00	159.000,00	159.000,00	0,00
1/816000-650000/49	Zinsen für Finanzschulden in Euro	2241	3241 25	700,00	700,00	0,00	700,00	700,00	0,00
1/816000-650000/50	Zinsen für Finanzschulden in Euro	2241	3241 25	4.600,00	4.600,00	0,00	4.600,00	4.600,00	0,00
1/816000-650000/52	Zinsen für Finanzschulden in Euro	2241	3241 25	15.000,00	15.000,00	0,00	15.000,00	15.000,00	0,00
1/816000-680000	Planmäßige Abschreibung	2226		246.700,00	246.700,00	0,00	0,00	0,00	0,00
1/816000-728000	Entgelte für sonstige Leistungen (Weihnachtsbeleuchtung)	2225	3225 24	40.000,00	40.000,00	0,00	40.000,00	40.000,00	0,00
1/816000-728400	Entgelte für sonstige Leistungen (ÖB Reinigung)	2225	3225 24	15.000,00	15.000,00	0,00	15.000,00	15.000,00	0,00
1/816000-729910	Zuführung - operative Gebarung	2225	3225 24	0,00	0,00	0,00	0,00	0,00	0,00
SU 22 / 32	Summe Aufwendungen / Auszahlungen operative Gebarung			573.600,00	726.000,00	-152.400,00	326.900,00	479.300,00	-152.400,00
SA 0 / SA 1	(0) Nettoergebnis (21 - 22) / (1) Geldfluss operative Gebarung (31 - 32)			-572.300,00	-724.700,00	152.400,00	-326.900,00	-479.300,00	152.400,00

2. Nachtragsvoranschlag 2024

Marktgemeinde Brunn am Gebirge

NVA Ergebnis- und Finanzierungsvoranschlag Detailnachweis

		MVAG		VC QU	Ergebnisvoranschlag			Finanzierungsvoranschlag		
		EH	FH		VA 2024 inkl. NVA	VA 2024	2. NVA	VA 2024 inkl. NVA	VA 2024	2. NVA
SA01	Saldo (01) Haushaltsrücklagen (230 - 240)				0,00	0,00	0,00	0,00	0,00	0,00
SA00	Saldo (00) Nettoergebnis nach Haushaltsrücklagen (Saldo 0 + Saldo 01)				-572.300,00	-724.700,00	152.400,00			
Investive Gebarung										
SU 33	Summe Einzahlungen investive Gebarung							0,00	0,00	0,00
5/816000-050000	Sonderanlagen, sonstige Grundstückseinrichtungen		3412	1 40	0,00	0,00	0,00	300.000,00	300.000,00	0,00
SU 34	Summe Auszahlungen investive Gebarung							300.000,00	300.000,00	0,00
SA2	Saldo (2) Geldfluss aus der Investiven Gebarung (33 – 34)							-300.000,00	-300.000,00	0,00
SA3	Saldo (3) Nettofinanzierungssaldo (Saldo 1 + Saldo 2)							-626.900,00	-779.300,00	152.400,00
Finanzierungstätigkeit										
6/816000+346000/50	Investitionsdarlehen von Finanzunternehmen		3514	1 55	0,00	0,00	0,00	0,00	0,00	0,00
6/816000+346000/52	Investitionsdarlehen von Finanzunternehmen		3514	1 55	0,00	0,00	0,00	300.000,00	300.000,00	0,00
SU 35	Summe Einzahlungen aus der Finanzierungstätigkeit							300.000,00	300.000,00	0,00
1/816000-346000/49	Investitionsdarlehen von Finanzunternehmen		3614	65	0,00	0,00	0,00	49.800,00	49.800,00	0,00
1/816000-346000/50	Investitionsdarlehen von Finanzunternehmen		3614	65	0,00	0,00	0,00	65.000,00	65.000,00	0,00
SU 36	Summe Auszahlungen aus der Finanzierungstätigkeit							114.800,00	114.800,00	0,00
SA4	Saldo (4) Geldfluss aus der Finanzierungstätigkeit (35 – 36)							185.200,00	185.200,00	0,00
SA5	Saldo (5) Geldfluss aus der voranschlagswirksamen Gebarung (Saldo 3 + Saldo 4)							-441.700,00	-594.100,00	152.400,00
817	Friedhöfe (einschließlich Einsegnungshallen und Krematorien)									
817000	Friedhöfe									
Operative Gebarung										
2/817000+813000	Erträge aus der Auflösung von Investitionszuschüssen (Kapitaltransfers)		2127		200,00	200,00	0,00	0,00	0,00	0,00
2/817000+816000	Kostenbeiträge und Kostenersätze		2114	3114 13	1.300,00	500,00	800,00	1.300,00	500,00	800,00
2/817000+817000	Erträge aus der Auflösung von sonstigen Rückstellungen		2117		0,00	0,00	0,00	0,00	0,00	0,00
2/817000+829000	Sonstige Erträge		2116	3116 18	1.400,00	0,00	1.400,00	1.400,00	0,00	1.400,00
2/817000+852500	Grabstellengebühren		2113	3113 12	120.000,00	120.000,00	0,00	120.000,00	120.000,00	0,00
2/817000+852600	Begräbnis- und Leichenkammergebühren		2113	3113 12	120.000,00	120.000,00	0,00	120.000,00	120.000,00	0,00
2/817000+861000	Transfers von Ländern, Landesfonds und Landeskammern (Zinsenzuschuss)		2121	3121 15	0,00	0,00	0,00	0,00	0,00	0,00
SU 21 / 31	Summe Erträge / Einzahlungen operative Gebarung				242.900,00	240.700,00	2.200,00	242.700,00	240.500,00	2.200,00
1/817000-400000	Dienstbekleidung		2221	3221 23	700,00	700,00	0,00	700,00	700,00	0,00
1/817000-400100	geringwertige Wirtschaftsgüter Werkzeuge und Maschinen		2221	3221 23	1.000,00	1.000,00	0,00	1.000,00	1.000,00	0,00

2. Nachtragsvoranschlag 2024

Marktgemeinde Brunn am Gebirge

NVA Ergebnis- und Finanzierungsvoranschlag Detailnachweis

		MVAG		VC QU	Ergebnisvoranschlag			Finanzierungsvoranschlag		
		EH	FH		VA 2024 inkl. NVA	VA 2024	2. NVA	VA 2024 inkl. NVA	VA 2024	2. NVA
1/817000-400200	Geringwertige Wirtschaftsgüter	2221	3221	23	1.000,00	1.000,00	0,00	1.000,00	1.000,00	0,00
1/817000-420000	Pflanzliche Rohstoffe	2221	3221	23	500,00	500,00	0,00	500,00	500,00	0,00
1/817000-452000	Treibstoffe	2221	3221	23	3.300,00	4.000,00	-700,00	3.300,00	4.000,00	-700,00
1/817000-454000	Reinigungsmittel	2221	3221	23	700,00	700,00	0,00	700,00	700,00	0,00
1/817000-459000	Sonstige Verbrauchsgüter	2221	3221	23	1.000,00	1.000,00	0,00	1.000,00	1.000,00	0,00
1/817000-511000	Bezüge Vertragsbedienstete Schema II Arbeiter	2211	3211	20	103.200,00	88.200,00	15.000,00	103.200,00	88.200,00	15.000,00
1/817000-565000	Mehrleistungsvergütungen	2211	3211	20	3.600,00	6.500,00	-2.900,00	3.600,00	6.500,00	-2.900,00
1/817000-565001	Rufbereitschaft	2211	3211	20	3.200,00	5.700,00	-2.500,00	3.200,00	5.700,00	-2.500,00
1/817000-566000	Zuwendungen aus Anlass von Dienstjubiläen	2212	3212	20	0,00	0,00	0,00	0,00	0,00	0,00
1/817000-569000	Sonstige Nebengebühren	2211	3211	20	0,00	0,00	0,00	0,00	0,00	0,00
1/817000-580000	DGB zum Ausgleichsfonds für Familienbeihilfe	2212	3212	20	3.800,00	3.800,00	0,00	3.800,00	3.800,00	0,00
1/817000-582100	Sonstige Dienstgeberbeiträge zur sozialen Sicherheit ÖGK	2212	3212	20	10.500,00	10.500,00	0,00	10.500,00	10.500,00	0,00
1/817000-582200	Sonstige Dienstgeberbeiträge zur sozialen Sicherheit BVA	2212	3212	20	9.500,00	9.500,00	0,00	9.500,00	9.500,00	0,00
1/817000-588000	Kommunalsteuer	2212	3212	20	1.700,00	1.700,00	0,00	1.700,00	1.700,00	0,00
1/817000-590000	Freiwillige Sozialleistungen	2212	3212	20	0,00	0,00	0,00	0,00	0,00	0,00
1/817000-591000	Dotierung von Rückstellungen für Abfertigungen	2214			1.700,00	1.700,00	0,00	0,00	0,00	0,00
1/817000-592000	Dotierung von Rückstellungen für Jubiläumszuwendungen	2214			1.000,00	1.000,00	0,00	0,00	0,00	0,00
1/817000-600000	Strom	2222	3222	24	16.000,00	2.700,00	13.300,00	16.000,00	2.700,00	13.300,00
1/817000-600300	Wärme	2222	3222	24	0,00	0,00	0,00	0,00	0,00	0,00
1/817000-610000	Instandhaltung von Grund und Boden	2224	3224	24	800,00	800,00	0,00	800,00	800,00	0,00
1/817000-614000	Instandhaltung von Gebäuden	2224	3224	24	3.000,00	3.000,00	0,00	3.000,00	3.000,00	0,00
1/817000-617000	Instandhaltung von Fahrzeugen	2224	3224	24	13.100,00	5.000,00	8.100,00	13.100,00	5.000,00	8.100,00
1/817000-618000	Instandhaltung von sonstigen Anlagen	2224	3224	24	800,00	800,00	0,00	800,00	800,00	0,00
1/817000-619000	Instandhaltung von Sonderanlagen, sonstigen Grundstückseinrichtungen	2224	3224	24	20.000,00	21.000,00	-1.000,00	20.000,00	21.000,00	-1.000,00
1/817000-631000	Telekommunikationsdienste	2222	3222	24	300,00	200,00	100,00	300,00	200,00	100,00
1/817000-670000	Versicherungen	2222	3222	24	2.400,00	2.400,00	0,00	2.400,00	2.400,00	0,00
1/817000-680000	Planmäßige Abschreibung	2226			71.100,00	71.100,00	0,00	0,00	0,00	0,00
1/817000-700000	Miet- und Pachtaufwand	2223	3223	24	1.600,00	1.600,00	0,00	1.600,00	1.600,00	0,00
1/817000-711200	Gebühren für die Benützung von Gemeindeeinrichtungen (GVA)	2225	3225	24	2.600,00	5.000,00	-2.400,00	2.600,00	5.000,00	-2.400,00
1/817000-728000	Entgelte für sonstige Leistungen	2225	3225	24	12.600,00	12.600,00	0,00	12.600,00	12.600,00	0,00
1/817000-728400	Entgelte für sonstige Leistungen Gebäudereinigungsfirma	2225	3225	24	9.000,00	9.000,00	0,00	9.000,00	9.000,00	0,00

2. Nachtragsvoranschlag 2024

Marktgemeinde Brunn am Gebirge

NVA Ergebnis- und Finanzierungsvoranschlag Detailnachweis

		MVAG		VC QU	Ergebnisvoranschlag			Finanzierungsvoranschlag		
		EH	FH		VA 2024 inkl. NVA	VA 2024	2. NVA	VA 2024 inkl. NVA	VA 2024	2. NVA
1/817000-728810	Verwaltungskostenbeitrag	2225	3225		66.200,00	66.200,00	0,00	66.200,00	66.200,00	0,00
1/817000-728920/2	Entgelte für sonstige Leistungen Sicherheitsbeauftragte	2225	3225	24	1.400,00	1.200,00	200,00	1.400,00	1.200,00	200,00
1/817000-728920/3	Entgelte für sonstige Leistungen Brandschutzbeauftragter	2225	3225	24	1.500,00	1.500,00	0,00	1.500,00	1.500,00	0,00
SU 22 / 32	Summe Aufwendungen / Auszahlungen operative Gebarung				368.800,00	341.600,00	27.200,00	295.000,00	267.800,00	27.200,00
SA 0 / SA 1	(0) Nettoergebnis (21 - 22) / (1) Geldfluss operative Gebarung (31 - 32)				-125.900,00	-100.900,00	-25.000,00	-52.300,00	-27.300,00	-25.000,00
SA01	Saldo (01) Haushaltsrücklagen (230 - 240)				0,00	0,00	0,00	0,00	0,00	0,00
SA00	Saldo (00) Nettoergebnis nach Haushaltsrücklagen (Saldo 0 + Saldo 01)				-125.900,00	-100.900,00	-25.000,00			
Investive Gebarung										
SU 33	Summe Einzahlungen investive Gebarung							0,00	0,00	0,00
1/817000-002000	Straßenbauten		3412	2 40	0,00	0,00	0,00	27.000,00	27.000,00	0,00
1/817000-040000	Fahrzeuge		3414	2 41	0,00	0,00	0,00	0,00	0,00	0,00
1/817000-042000	Amts-, Betriebs- und Geschäftsausstattung		3415	2 41	0,00	0,00	0,00	0,00	3.000,00	-3.000,00
1/817000-050000	Sonderanlagen, sonstige Grundstückseinrichtungen		3412	2 40	0,00	0,00	0,00	15.000,00	15.000,00	0,00
SU 34	Summe Auszahlungen investive Gebarung							42.000,00	45.000,00	-3.000,00
SA2	Saldo (2) Geldfluss aus der Investiven Gebarung (33 - 34)							-42.000,00	-45.000,00	3.000,00
SA3	Saldo (3) Nettofinanzierungssaldo (Saldo 1 + Saldo 2)							-94.300,00	-72.300,00	-22.000,00
Finanzierungstätigkeit										
SU 35	Summe Einzahlungen aus der Finanzierungstätigkeit							0,00	0,00	0,00
SU 36	Summe Auszahlungen aus der Finanzierungstätigkeit							0,00	0,00	0,00
SA4	Saldo (4) Geldfluss aus der Finanzierungstätigkeit (35 - 36)							0,00	0,00	0,00
SA5	Saldo (5) Geldfluss aus der voranschlagswirksamen Gebarung (Saldo 3 + Saldo 4)							-94.300,00	-72.300,00	-22.000,00
82	Betriebsähnliche Einrichtungen und Betriebe									
820	Wirtschaftshöfe									
820000	Wirtschaftshof									
Operative Gebarung										
2/820000+810000	Erträge aus Leistungen	2114	3114	13	500,00	500,00	0,00	500,00	500,00	0,00
2/820000+816000	Kostenbeiträge (Kostensätze) für sonstige Leistungen	2114	3114	13	0,00	0,00	0,00	0,00	0,00	0,00
2/820000+817000	Erträge aus der Auflösung von sonstigen Rückstellungen	2117			0,00	0,00	0,00	0,00	0,00	0,00
2/820000+829000	Sonstige Erträge	2116	3116	18	6.000,00	6.000,00	0,00	6.000,00	6.000,00	0,00
6/820000+829910	Mittel aus Geldfluss der operativen Gebarung	2116	3116	1 18	0,00	0,00	0,00	0,00	0,00	0,00

2. Nachtragsvoranschlag 2024

Marktgemeinde Brunn am Gebirge

NVA Ergebnis- und Finanzierungsvoranschlag Detailnachweis

		MVAG		VC QU	Ergebnisvoranschlag			Finanzierungsvoranschlag		
		EH	FH		VA 2024 inkl. NVA	VA 2024	2. NVA	VA 2024 inkl. NVA	VA 2024	2. NVA
6/820000+899000	Entnahmen aus Verrechnungsrücklagen zwischen operativer Gebarung und Projekten	2116		1	97.000,00	150.000,00	-53.000,00	0,00	0,00	0,00
SU 21 / 31	Summe Erträge / Einzahlungen operative Gebarung				103.500,00	156.500,00	-53.000,00	6.500,00	6.500,00	0,00
1/820000-400000	Dienstbekleidung	2221	3221	23	6.000,00	8.000,00	-2.000,00	6.000,00	8.000,00	-2.000,00
1/820000-400100	geringwertige Wirtschaftsgüter Werkzeuge und Maschinen	2221	3221	23	6.000,00	6.000,00	0,00	6.000,00	6.000,00	0,00
1/820000-400200	Geringwertige Wirtschaftsgüter	2221	3221	23	10.000,00	10.000,00	0,00	10.000,00	10.000,00	0,00
1/820000-420000	Pflanzliche Rohstoffe	2221	3221	23	500,00	500,00	0,00	500,00	500,00	0,00
1/820000-430000	Lebensmittel	2221	3221	23	1.500,00	1.500,00	0,00	1.500,00	1.500,00	0,00
1/820000-452000	Treibstoffe	2221	3221	23	6.500,00	6.000,00	500,00	6.500,00	6.000,00	500,00
1/820000-454000	Reinigungsmittel	2221	3221	23	2.000,00	2.000,00	0,00	2.000,00	2.000,00	0,00
1/820000-456000	Schreib-, Zeichen- und sonstige Büromittel	2221	3221	23	1.000,00	1.000,00	0,00	1.000,00	1.000,00	0,00
1/820000-458000	Mittel zur ärztlichen Betreuung und Gesundheitsvorsorge	2221	3221	23	500,00	500,00	0,00	500,00	500,00	0,00
1/820000-459000	Sonstige Verbrauchsgüter	2221	3221	23	16.000,00	16.000,00	0,00	16.000,00	16.000,00	0,00
1/820000-510000	Bezüge Vertragsbedienstete Schema I Angestellte	2211	3211	20	165.000,00	145.000,00	20.000,00	165.000,00	145.000,00	20.000,00
1/820000-511000	Geldbezüge der Vertragsbediensteten in handwerklicher Verwendung	2211	3211	20	0,00	0,00	0,00	0,00	0,00	0,00
1/820000-523000	Geldbezüge der nicht ganzjährig beschäftigten Arbeiter	2211	3211	20	8.700,00	8.700,00	0,00	8.700,00	8.700,00	0,00
1/820000-565000	Mehrleistungsvergütungen	2211	3211	20	5.000,00	4.900,00	100,00	5.000,00	4.900,00	100,00
1/820000-565001	Rufbereitschaft	2211	3211	20	0,00	0,00	0,00	0,00	0,00	0,00
1/820000-569000	Sonstige Nebengebühren	2211	3211	20	700,00	700,00	0,00	700,00	700,00	0,00
1/820000-580000	DGB zum Ausgleichsfonds für Familienbeihilfe	2212	3212	20	4.300,00	4.300,00	0,00	4.300,00	4.300,00	0,00
1/820000-582100	Sonstige Dienstgeberbeiträge zur sozialen Sicherheit ÖGK	2212	3212	20	9.000,00	9.000,00	0,00	9.000,00	9.000,00	0,00
1/820000-582200	Sonstige Dienstgeberbeiträge zur sozialen Sicherheit BVA	2212	3212	20	24.500,00	24.500,00	0,00	24.500,00	24.500,00	0,00
1/820000-588000	Kommunalsteuer	2212	3212	20	300,00	300,00	0,00	300,00	300,00	0,00
1/820000-591000	Dotierung von Rückstellungen für Abfertigungen	2214			1.200,00	1.200,00	0,00	0,00	0,00	0,00
1/820000-592000	Dotierung von Rückstellungen für Jubiläumswendungen	2214			3.200,00	3.200,00	0,00	0,00	0,00	0,00
1/820000-600000	Strom	2222	3222	24	10.000,00	20.000,00	-10.000,00	10.000,00	20.000,00	-10.000,00
1/820000-600300	Wärme	2222	3222	24	15.500,00	9.500,00	6.000,00	15.500,00	9.500,00	6.000,00
1/820000-614000	Instandhaltung von Gebäuden	2224	3224	24	6.000,00	6.000,00	0,00	6.000,00	6.000,00	0,00
1/820000-616000	Instandhaltung von Maschinen und maschinelle Anlagen	2224	3224	24	2.000,00	2.000,00	0,00	2.000,00	2.000,00	0,00

2. Nachtragsvoranschlag 2024

Marktgemeinde Brunn am Gebirge

NVA Ergebnis- und Finanzierungsvoranschlag Detailnachweis

		MVAG		VC QU	Ergebnisvoranschlag			Finanzierungsvoranschlag		
		EH	FH		VA 2024 inkl. NVA	VA 2024	2. NVA	VA 2024 inkl. NVA	VA 2024	2. NVA
1/820000-617000	Instandhaltung von Fahrzeugen	2224	3224	24	8.000,00	8.000,00	0,00	8.000,00	8.000,00	0,00
1/820000-618000	Instandhaltung von sonstigen Anlagen	2224	3224	24	1.000,00	1.000,00	0,00	1.000,00	1.000,00	0,00
1/820000-619000	Instandhaltung von Sonderanlagen, sonstigen Grundstückseinrichtungen	2224	3224	24	5.000,00	5.000,00	0,00	5.000,00	5.000,00	0,00
1/820000-631000	Telekommunikationsdienste	2222	3222	24	3.400,00	3.300,00	100,00	3.400,00	3.300,00	100,00
1/820000-670000	Versicherungen	2222	3222	24	4.000,00	4.000,00	0,00	4.000,00	4.000,00	0,00
1/820000-680000	Planmäßige Abschreibung	2226			35.000,00	35.000,00	0,00	0,00	0,00	0,00
1/820000-700000	Miet- und Pachtaufwand Telefonanlage Kapsch	2223	3223	24	3.100,00	3.100,00	0,00	3.100,00	3.100,00	0,00
1/820000-700400	Miete Kopierer	2223	3223	24	1.000,00	1.000,00	0,00	1.000,00	1.000,00	0,00
1/820000-711200	Gebühren für die Benützung von Gemeindeeinrichtungen (GVA)	2225	3225	24	8.600,00	8.600,00	0,00	8.600,00	8.600,00	0,00
1/820000-724000	Reisegebühren	2225	3225	24	600,00	600,00	0,00	600,00	600,00	0,00
1/820000-728000	Entgelte für sonstige Leistungen	2225	3225	24	2.500,00	1.500,00	1.000,00	2.500,00	1.500,00	1.000,00
1/820000-728400	Entgelte für sonstige Leistungen Gebäudereinigungsfirma	2225	3225	24	33.000,00	33.000,00	0,00	33.000,00	33.000,00	0,00
1/820000-728500	Entgelte für sonstige Leistungen Software, Softwarewartung	2225	3225	24	15.000,00	15.000,00	0,00	15.000,00	15.000,00	0,00
1/820000-728920/2	Entgelte für sonstige Leistungen Sicherheitsbeauftragter	2225	3225	24	1.700,00	1.500,00	200,00	1.700,00	1.500,00	200,00
1/820000-728920/3	Entgelte für sonstige Leistungen Brandschutzbeauftragter	2225	3225	24	3.000,00	3.000,00	0,00	3.000,00	3.000,00	0,00
1/820000-729910	Zuführung - operative Gebarung	2225	3225	24	0,00	0,00	0,00	0,00	0,00	0,00
SU 22 / 32	Summe Aufwendungen / Auszahlungen operative Gebarung				430.300,00	414.400,00	15.900,00	390.900,00	375.000,00	15.900,00
SA 0 / SA 1	(0) Nettoergebnis (21 - 22) / (1) Geldfluss operative Gebarung (31 - 32)				-326.800,00	-257.900,00	-68.900,00	-384.400,00	-368.500,00	-15.900,00
SA01	Saldo (01) Haushaltsrücklagen (230 - 240)				0,00	0,00	0,00	0,00	0,00	0,00
SA00	Saldo (00) Nettoergebnis nach Haushaltsrücklagen (Saldo 0 + Saldo 01)				-326.800,00	-257.900,00	-68.900,00			
Investive Gebarung										
SU 33	Summe Einzahlungen investive Gebarung							0,00	0,00	0,00
1/820000-010000	Gebäude und Bauten		3413	2 40	0,00	0,00	0,00	0,00	0,00	0,00
5/820000-020000	Maschinen und maschinelle Anlagen		3414	41	0,00	0,00	0,00	0,00	0,00	0,00
5/820000-040000	Fahrzeuge		3414	1 41	0,00	0,00	0,00	97.000,00	150.000,00	-53.000,00
1/820000-042000	Amts-, Betriebs- und Geschäftsausstattung		3415	2 41	0,00	0,00	0,00	13.900,00	13.900,00	0,00
1/820000-050000	Sonderanlagen, sonstige Grundstückseinrichtungen		3412	2 40	0,00	0,00	0,00	5.800,00	0,00	5.800,00
SU 34	Summe Auszahlungen investive Gebarung							116.700,00	163.900,00	-47.200,00
SA2	Saldo (2) Geldfluss aus der Investiven Gebarung (33 - 34)							-116.700,00	-163.900,00	47.200,00
SA3	Saldo (3) Nettofinanzierungssaldo (Saldo 1 + Saldo 2)							-501.100,00	-532.400,00	31.300,00
Finanzierungstätigkeit										
SU 35	Summe Einzahlungen aus der Finanzierungstätigkeit							0,00	0,00	0,00

2. Nachtragsvoranschlag 2024

Marktgemeinde Brunn am Gebirge

NVA Ergebnis- und Finanzierungsvoranschlag Detailnachweis

		MVAG VC QU			Ergebnisvoranschlag			Finanzierungsvoranschlag		
		EH	FH		VA 2024 inkl. NVA	VA 2024	2. NVA	VA 2024 inkl. NVA	VA 2024	2. NVA
SU 36	Summe Auszahlungen aus der Finanzierungstätigkeit							0,00	0,00	0,00
SA4	Saldo (4) Geldfluss aus der Finanzierungstätigkeit (35 – 36)							0,00	0,00	0,00
SA5	Saldo (5) Geldfluss aus der voranschlagswirksamen Gebarung (Saldo 3 + Saldo 4)							-501.100,00	-532.400,00	31.300,00
83	Betriebsähnliche Einrichtungen und Betriebe (Fortsetzung)									
831	Freibäder									
831000	Freibad Lerchenhöhe									
	Operative Gebarung									
SU 21 / 31	Summe Erträge / Einzahlungen operative Gebarung				0,00	0,00	0,00	0,00	0,00	0,00
1/831000-400200	Geringwertige Wirtschaftsgüter	2221	3221	23	500,00	500,00	0,00	500,00	500,00	0,00
1/831000-455000	Chemische und artverwandte Mittel	2221	3221	23	300,00	1.400,00	-1.100,00	300,00	1.400,00	-1.100,00
1/831000-458000	Mittel zur ärztlichen Betreuung und Gesundheitsvorsorge	2221	3221	23	0,00	200,00	-200,00	0,00	200,00	-200,00
1/831000-459000	Sonstige Verbrauchsgüter	2221	3221	23	100,00	300,00	-200,00	100,00	300,00	-200,00
1/831000-614000	Instandhaltung von Gebäuden	2224	3224	24	500,00	500,00	0,00	500,00	500,00	0,00
1/831000-618000	Instandhaltung von sonstigen Anlagen	2224	3224	24	500,00	500,00	0,00	500,00	500,00	0,00
1/831000-619000	Instandhaltung von Sonderanlagen, sonstigen Grundstückseinrichtungen	2224	3224	24	16.000,00	10.000,00	6.000,00	16.000,00	10.000,00	6.000,00
1/831000-631000	Telekommunikationsdienste	2222	3222	24	300,00	300,00	0,00	300,00	300,00	0,00
1/831000-680000	Planmäßige Abschreibung	2226			4.800,00	4.800,00	0,00	0,00	0,00	0,00
1/831000-700600	Miete (Toi Toi)	2223	3223	24	0,00	0,00	0,00	0,00	0,00	0,00
1/831000-710000	Öffentliche Abgaben, ohne Gebühren gemäß FAG	2225	3225	24	0,00	0,00	0,00	0,00	0,00	0,00
1/831000-711200	Gebühren für die Benützung von Gemeindeeinrichtungen (GVA)	2225	3225	24	2.100,00	1.100,00	1.000,00	2.100,00	1.100,00	1.000,00
1/831000-728000	Entgelte für sonstige Leistungen	2225	3225	24	15.000,00	15.000,00	0,00	15.000,00	15.000,00	0,00
SU 22 / 32	Summe Aufwendungen / Auszahlungen operative Gebarung				40.100,00	34.600,00	5.500,00	35.300,00	29.800,00	5.500,00
SA 0 / SA 1	(0) Nettoergebnis (21 - 22) / (1) Geldfluss operative Gebarung (31 – 32)				-40.100,00	-34.600,00	-5.500,00	-35.300,00	-29.800,00	-5.500,00
SA01	Saldo (01) Haushaltsrücklagen (230 - 240)				0,00	0,00	0,00	0,00	0,00	0,00
SA00	Saldo (00) Nettoergebnis nach Haushaltsrücklagen (Saldo 0 + Saldo 01)				-40.100,00	-34.600,00	-5.500,00			
	Investive Gebarung									
SU 33	Summe Einzahlungen investive Gebarung							0,00	0,00	0,00
1/831000-020000	Maschinen und maschinelle Anlagen		3414	2 41	0,00	0,00	0,00	0,00	1.000,00	-1.000,00
1/831000-050000	Sonderanlagen, sonstige Grundstückseinrichtungen		3412	2 40	0,00	0,00	0,00	0,00	0,00	0,00
SU 34	Summe Auszahlungen investive Gebarung							0,00	1.000,00	-1.000,00
SA2	Saldo (2) Geldfluss aus der Investiven Gebarung (33 – 34)							0,00	-1.000,00	1.000,00
SA3	Saldo (3) Nettofinanzierungssaldo (Saldo 1 + Saldo 2)							-35.300,00	-30.800,00	-4.500,00

2. Nachtragsvoranschlag 2024

Marktgemeinde Brunn am Gebirge

NVA Ergebnis- und Finanzierungsvoranschlag Detailnachweis

	MVAG	VC QU	Ergebnisvoranschlag			Finanzierungsvoranschlag				
			EH	FH	VA 2024 inkl. NVA	VA 2024	2. NVA	VA 2024 inkl. NVA	VA 2024	2. NVA
Finanzierungstätigkeit										
SU 35	Summe Einzahlungen aus der Finanzierungstätigkeit						0,00	0,00	0,00	
SU 36	Summe Auszahlungen aus der Finanzierungstätigkeit						0,00	0,00	0,00	
SA4	Saldo (4) Geldfluss aus der Finanzierungstätigkeit (35 – 36)						0,00	0,00	0,00	
SA5	Saldo (5) Geldfluss aus der voranschlagswirksamen Gebarung (Saldo 3 + Saldo 4)						-35.300,00	-30.800,00	-4.500,00	
84	Liegenschaften, Wohn- und Geschäftsgebäude									
840	Grundbesitz									
840000	Grundbesitz									
Operative Gebarung										
2/840000+801000	Veräußerungen von Grundstücken und Grundstückseinrichtungen	2116		30	5.000,00	5.000,00	0,00	0,00	0,00	0,00
2/840000+811000	Einnahmen aus Vermietung und Verpachtung	2115	3115	14	100,00	100,00	0,00	100,00	100,00	0,00
2/840000+811110	Einnahmen aus Vermietung und Verpachtung	2115	3115	14	140.000,00	140.000,00	0,00	140.000,00	140.000,00	0,00
2/840000+816000	Kostenbeiträge und Kostenersätze	2114	3114	13	200,00	200,00	0,00	200,00	200,00	0,00
2/840000+829000	Sonstige Erträge	2116	3116	18	200,00	200,00	0,00	200,00	200,00	0,00
2/840000+891000	Sonstige Wertaufholungen / Bestandsvermehrungen am kurzfristigen und langfristigen Vermögen	2117			0,00	0,00	0,00	0,00	0,00	0,00
SU 21 / 31	Summe Erträge / Einzahlungen operative Gebarung				145.500,00	145.500,00	0,00	140.500,00	140.500,00	0,00
1/840000-400200	Geringwertige Wirtschaftsgüter (GWG)	2221	3221	23	500,00	500,00	0,00	500,00	500,00	0,00
1/840000-619000	Instandhaltung von Sonderanlagen, sonstigen Grundstückseinrichtungen	2224	3224	24	1.000,00	1.000,00	0,00	1.000,00	1.000,00	0,00
1/840000-680000	Planmäßige Abschreibung	2226			800,00	800,00	0,00	0,00	0,00	0,00
1/840000-683000	Verluste aus dem Abgang von Sachanlagen und immateriellen Vermögenswerten	2226			0,00	0,00	0,00	0,00	0,00	0,00
1/840000-710000	Öffentliche Abgaben, ohne Gebühren gemäß FAG	2225	3225	24	3.600,00	3.600,00	0,00	3.600,00	3.600,00	0,00
1/840000-711200	Gebühren für die Benützung von Gemeindeeinrichtungen (GVA)	2225	3225	24	2.700,00	4.400,00	-1.700,00	2.700,00	4.400,00	-1.700,00
1/840000-728000	Entgelte für sonstige Leistungen	2225	3225	24	20.000,00	20.000,00	0,00	20.000,00	20.000,00	0,00
SU 22 / 32	Summe Aufwendungen / Auszahlungen operative Gebarung				28.600,00	30.300,00	-1.700,00	27.800,00	29.500,00	-1.700,00
SA 0 / SA 1	(0) Nettoergebnis (21 - 22) / (1) Geldfluss operative Gebarung (31 – 32)				116.900,00	115.200,00	1.700,00	112.700,00	111.000,00	1.700,00
6/840000+895001	Entnahmen von allgemeinen Haushaltsrücklagen	2301		1	60.000,00	1.500.000,00	-1.440.000,00	0,00	0,00	0,00
SA01	Saldo (01) Haushaltsrücklagen (230 - 240)				60.000,00	1.500.000,00	-1.440.000,00	0,00	0,00	0,00
SA00	Saldo (00) Nettoergebnis nach Haushaltsrücklagen (Saldo 0 + Saldo 01)				176.900,00	1.615.200,00	-1.438.300,00			

2. Nachtragsvoranschlag 2024

Marktgemeinde Brunn am Gebirge

NVA Ergebnis- und Finanzierungsvoranschlag Detailnachweis

	MVAG	VC QU	Ergebnisvoranschlag			Finanzierungsvoranschlag				
			EH	FH	VA 2024 inkl. NVA	VA 2024	2. NVA	VA 2024 inkl. NVA	VA 2024	2. NVA
Investive Gebarung										
2/840000+001000	Unbebaute Grundstücke	3312	30	0,00	0,00	0,00	0,00	0,00	0,00	0,00
2/840000+801000	Veräußerungen von Grundstücken und Grundstückseinrichtungen	3312	30	0,00	0,00	0,00	5.000,00	5.000,00	0,00	0,00
SU 33	Summe Einzahlungen investive Gebarung						5.000,00	5.000,00	0,00	0,00
1/840000-001000	Unbebaute Grundstücke	3412	2 40	0,00	0,00	0,00	0,00	0,00	0,00	0,00
5/840000-001000	Unbebaute Grundstücke	3412	1 40	0,00	0,00	0,00	60.000,00	1.500.000,00	-1.440.000,00	0,00
SU 34	Summe Auszahlungen investive Gebarung						60.000,00	1.500.000,00	-1.440.000,00	0,00
SA2	Saldo (2) Geldfluss aus der Investiven Gebarung (33 – 34)						-55.000,00	-1.495.000,00	1.440.000,00	0,00
SA3	Saldo (3) Nettofinanzierungssaldo (Saldo 1 + Saldo 2)						57.700,00	-1.384.000,00	1.441.700,00	0,00
Finanzierungstätigkeit										
SU 35	Summe Einzahlungen aus der Finanzierungstätigkeit						0,00	0,00	0,00	0,00
SU 36	Summe Auszahlungen aus der Finanzierungstätigkeit						0,00	0,00	0,00	0,00
SA4	Saldo (4) Geldfluss aus der Finanzierungstätigkeit (35 – 36)						0,00	0,00	0,00	0,00
SA5	Saldo (5) Geldfluss aus der voranschlagswirksamen Gebarung (Saldo 3 + Saldo 4)						57.700,00	-1.384.000,00	1.441.700,00	0,00
840400	Bahnhofplatz									
Operative Gebarung										
2/840400+829000	Sonstige Erträge	2116	3116 18	0,00	0,00	0,00	0,00	0,00	0,00	0,00
SU 21 / 31	Summe Erträge / Einzahlungen operative Gebarung			0,00	0,00	0,00	0,00	0,00	0,00	0,00
1/840400-614000	Instandhaltung von Gebäuden und Bauten	2224	3224 24	0,00	0,00	0,00	0,00	0,00	0,00	0,00
1/840400-680000	Planmäßige Abschreibung	2226		1.000,00	1.000,00	0,00	0,00	0,00	0,00	0,00
SU 22 / 32	Summe Aufwendungen / Auszahlungen operative Gebarung			1.000,00	1.000,00	0,00	0,00	0,00	0,00	0,00
SA 0 / SA 1	(0) Nettoergebnis (21 - 22) / (1) Geldfluss operative Gebarung (31 – 32)			-1.000,00	-1.000,00	0,00	0,00	0,00	0,00	0,00
SA01	Saldo (01) Haushaltsrücklagen (230 - 240)			0,00	0,00	0,00	0,00	0,00	0,00	0,00
SA00	Saldo (00) Nettoergebnis nach Haushaltsrücklagen (Saldo 0 + Saldo 01)			-1.000,00	-1.000,00	0,00	0,00	0,00	0,00	0,00
Investive Gebarung										
SU 33	Summe Einzahlungen investive Gebarung						0,00	0,00	0,00	0,00
1/840400-042000	Amts-, Betriebs- und Geschäftsausstattung	3415	2 41	0,00	0,00	0,00	0,00	0,00	0,00	0,00
SU 34	Summe Auszahlungen investive Gebarung						0,00	0,00	0,00	0,00
SA2	Saldo (2) Geldfluss aus der Investiven Gebarung (33 – 34)						0,00	0,00	0,00	0,00
SA3	Saldo (3) Nettofinanzierungssaldo (Saldo 1 + Saldo 2)						0,00	0,00	0,00	0,00
Finanzierungstätigkeit										
SU 35	Summe Einzahlungen aus der Finanzierungstätigkeit						0,00	0,00	0,00	0,00
SU 36	Summe Auszahlungen aus der Finanzierungstätigkeit						0,00	0,00	0,00	0,00
SA4	Saldo (4) Geldfluss aus der Finanzierungstätigkeit (35 – 36)						0,00	0,00	0,00	0,00

2. Nachtragsvoranschlag 2024

Marktgemeinde Brunn am Gebirge

NVA Ergebnis- und Finanzierungsvoranschlag Detailnachweis

		MVAG		VC QU	Ergebnisvoranschlag			Finanzierungsvoranschlag		
		EH	FH		VA 2024 inkl. NVA	VA 2024	2. NVA	VA 2024 inkl. NVA	VA 2024	2. NVA
SA5	Saldo (5) Geldfluss aus der voranschlagswirksamen Gebarung (Saldo 3 + Saldo 4)							0,00	0,00	0,00
846	Wohn- und Geschäftsgebäude (soweit nicht bei 853)									
846010	St. Josefshaus allgemein (Gebäude & Außenanlage)									
	Operative Gebarung									
SU 21 / 31	Summe Erträge / Einzahlungen operative Gebarung				0,00	0,00	0,00	0,00	0,00	0,00
1/846010-614500	Instandhaltung von Gebäuden und Bauten	2224	3224	24	27.500,00	27.500,00	0,00	27.500,00	27.500,00	0,00
1/846010-680000	Planmäßige Abschreibung	2226			43.700,00	43.700,00	0,00	0,00	0,00	0,00
1/846010-700000	Miet- und Pachtaufwand	2223	3223	24	62.000,00	62.000,00	0,00	62.000,00	62.000,00	0,00
1/846010-710000	Öffentliche Abgaben, ohne Gebühren gemäß FAG	2225	3225	24	18.000,00	18.000,00	0,00	18.000,00	18.000,00	0,00
1/846010-711200	Gebühren für die Benützung von Gemeindeeinrichtungen (GVA)	2225	3225	24	0,00	0,00	0,00	0,00	0,00	0,00
SU 22 / 32	Summe Aufwendungen / Auszahlungen operative Gebarung				151.200,00	151.200,00	0,00	107.500,00	107.500,00	0,00
SA 0 / SA 1	(0) Nettoergebnis (21 - 22) / (1) Geldfluss operative Gebarung (31 - 32)				-151.200,00	-151.200,00	0,00	-107.500,00	-107.500,00	0,00
SA01	Saldo (01) Haushaltsrücklagen (230 - 240)				0,00	0,00	0,00	0,00	0,00	0,00
SA00	Saldo (00) Nettoergebnis nach Haushaltsrücklagen (Saldo 0 + Saldo 01)				-151.200,00	-151.200,00	0,00			
	Investive Gebarung									
SU 33	Summe Einzahlungen investive Gebarung							0,00	0,00	0,00
1/846010-042000	Amts-, Betriebs- und Geschäftsausstattung		3415	2 41	0,00	0,00	0,00	3.000,00	3.000,00	0,00
SU 34	Summe Auszahlungen investive Gebarung							3.000,00	3.000,00	0,00
SA2	Saldo (2) Geldfluss aus der Investiven Gebarung (33 - 34)							-3.000,00	-3.000,00	0,00
SA3	Saldo (3) Nettofinanzierungssaldo (Saldo 1 + Saldo 2)							-110.500,00	-110.500,00	0,00
	Finanzierungstätigkeit									
SU 35	Summe Einzahlungen aus der Finanzierungstätigkeit							0,00	0,00	0,00
SU 36	Summe Auszahlungen aus der Finanzierungstätigkeit							0,00	0,00	0,00
SA4	Saldo (4) Geldfluss aus der Finanzierungstätigkeit (35 - 36)							0,00	0,00	0,00
SA5	Saldo (5) Geldfluss aus der voranschlagswirksamen Gebarung (Saldo 3 + Saldo 4)							-110.500,00	-110.500,00	0,00
846020	Sicherheitszentrum (FW, Rettung)									
	Operative Gebarung									
2/846020+811000	Bestandzins	2115	3115	14	8.700,00	8.700,00	0,00	8.700,00	8.700,00	0,00
2/846020+829100	Sonstige Erträge Kautions Operating Leasing	2116	3116	18	57.200,00	57.200,00	0,00	57.200,00	57.200,00	0,00
SU 21 / 31	Summe Erträge / Einzahlungen operative Gebarung				65.900,00	65.900,00	0,00	65.900,00	65.900,00	0,00
1/846020-680000	Planmäßige Abschreibung	2226			1.800,00	1.800,00	0,00	0,00	0,00	0,00

2. Nachtragsvoranschlag 2024

Marktgemeinde Brunn am Gebirge

NVA Ergebnis- und Finanzierungsvoranschlag Detailnachweis

		MVAG		VC QU	Ergebnisvoranschlag			Finanzierungsvoranschlag		
		EH	FH		VA 2024 inkl. NVA	VA 2024	2. NVA	VA 2024 inkl. NVA	VA 2024	2. NVA
1/846020-705000	Operating Leasing	2223	3223	24	128.000,00	128.000,00	0,00	128.000,00	128.000,00	0,00
SU 22 / 32	Summe Aufwendungen / Auszahlungen operative Gebarung				129.800,00	129.800,00	0,00	128.000,00	128.000,00	0,00
SA 0 / SA 1	(0) Nettoergebnis (21 - 22) / (1) Geldfluss operative Gebarung (31 - 32)				-63.900,00	-63.900,00	0,00	-62.100,00	-62.100,00	0,00
SA01	Saldo (01) Haushaltsrücklagen (230 - 240)				0,00	0,00	0,00	0,00	0,00	0,00
SA00	Saldo (00) Nettoergebnis nach Haushaltsrücklagen (Saldo 0 + Saldo 01)				-63.900,00	-63.900,00	0,00			
Investive Gebarung										
SU 33	Summe Einzahlungen investive Gebarung							0,00	0,00	0,00
SU 34	Summe Auszahlungen investive Gebarung							0,00	0,00	0,00
SA2	Saldo (2) Geldfluss aus der Investiven Gebarung (33 - 34)							0,00	0,00	0,00
SA3	Saldo (3) Nettofinanzierungssaldo (Saldo 1 + Saldo 2)							-62.100,00	-62.100,00	0,00
Finanzierungstätigkeit										
SU 35	Summe Einzahlungen aus der Finanzierungstätigkeit							0,00	0,00	0,00
SU 36	Summe Auszahlungen aus der Finanzierungstätigkeit							0,00	0,00	0,00
SA4	Saldo (4) Geldfluss aus der Finanzierungstätigkeit (35 - 36)							0,00	0,00	0,00
SA5	Saldo (5) Geldfluss aus der voranschlagswirksamen Gebarung (Saldo 3 + Saldo 4)							-62.100,00	-62.100,00	0,00
846040	Haus der Kinder & Vereine									
Operative Gebarung										
6/846040+860000	Transfers von Bund, Bundesfonds und Bundeskammern	2121	3121	1	0,00	200.000,00	-200.000,00	0,00	200.000,00	-200.000,00
6/846040+871000	Kapitaltransfers aus Gemeinde-Bedarfszuweisungsmittel	2121	3121	1	200.000,00	200.000,00	0,00	200.000,00	200.000,00	0,00
SU 21 / 31	Summe Erträge / Einzahlungen operative Gebarung				200.000,00	400.000,00	-200.000,00	200.000,00	400.000,00	-200.000,00
1/846040-700000	Miet- und Pachtaufwand Baurechtszins	2223	3223		43.000,00	43.000,00	0,00	43.000,00	43.000,00	0,00
1/846040-700200	Miete Festsaal - BEG	2223	3223	24	500,00	500,00	0,00	500,00	500,00	0,00
SU 22 / 32	Summe Aufwendungen / Auszahlungen operative Gebarung				43.500,00	43.500,00	0,00	43.500,00	43.500,00	0,00
SA 0 / SA 1	(0) Nettoergebnis (21 - 22) / (1) Geldfluss operative Gebarung (31 - 32)				156.500,00	356.500,00	-200.000,00	156.500,00	356.500,00	-200.000,00
6/846040+895001	Entnahmen von allgemeinen Haushaltsrücklagen	2301		1	0,00	260.000,00	-260.000,00	0,00	0,00	0,00
SA01	Saldo (01) Haushaltsrücklagen (230 - 240)				0,00	260.000,00	-260.000,00	0,00	0,00	0,00
SA00	Saldo (00) Nettoergebnis nach Haushaltsrücklagen (Saldo 0 + Saldo 01)				156.500,00	616.500,00	-460.000,00			
Investive Gebarung										
6/846040+300000	Kapitaltransfers von Bund, Bundesfonds und Bundeskammern		3331	1	0,00	0,00	0,00	0,00	100.000,00	-100.000,00
SU 33	Summe Einzahlungen investive Gebarung							0,00	100.000,00	-100.000,00
5/846040-060000	Im Bau befindliche Gebäude		3412	1	0,00	0,00	0,00	0,00	370.000,00	-370.000,00
5/846040-060010	Im Bau befindliche Gebäude - Planerleistungen		3412	1	0,00	0,00	0,00	50.000,00	390.000,00	-340.000,00
SU 34	Summe Auszahlungen investive Gebarung							50.000,00	760.000,00	-710.000,00

2. Nachtragsvoranschlag 2024

Marktgemeinde Brunn am Gebirge

NVA Ergebnis- und Finanzierungsvoranschlag Detailnachweis

	MVAG	VC QU	Ergebnisvoranschlag			Finanzierungsvoranschlag					
			EH	FH	VA 2024 inkl. NVA	VA 2024	2. NVA	VA 2024 inkl. NVA	VA 2024	2. NVA	
SA2								-50.000,00	-660.000,00	610.000,00	
SA3								106.500,00	-303.500,00	410.000,00	
Finanzierungstätigkeit											
SU 35								0,00	0,00	0,00	
SU 36								0,00	0,00	0,00	
SA4								0,00	0,00	0,00	
SA5								106.500,00	-303.500,00	410.000,00	
849											
849000											
Operative Gebarung											
SU 21 / 31					0,00	0,00	0,00	0,00	0,00	0,00	
1/849000-680000					2.100,00	2.100,00	0,00	0,00	0,00	0,00	
SU 22 / 32					2.100,00	2.100,00	0,00	0,00	0,00	0,00	
SA 0 / SA 1					-2.100,00	-2.100,00	0,00	0,00	0,00	0,00	
SA01					0,00	0,00	0,00	0,00	0,00	0,00	
SA00					-2.100,00	-2.100,00	0,00	0,00	0,00	0,00	
Investive Gebarung											
SU 33								0,00	0,00	0,00	
SU 34								0,00	0,00	0,00	
SA2								0,00	0,00	0,00	
SA3								0,00	0,00	0,00	
Finanzierungstätigkeit											
SU 35								0,00	0,00	0,00	
SU 36								0,00	0,00	0,00	
SA4								0,00	0,00	0,00	
SA5								0,00	0,00	0,00	
85											
850											
850000											
Operative Gebarung											
2/850000+811000			2115	3115	14	400,00	400,00	0,00	400,00	400,00	0,00
2/850000+813000				2127		83.800,00	83.800,00	0,00	0,00	0,00	0,00
2/850000+816000			2114	3114	13	23.000,00	23.000,00	0,00	23.000,00	23.000,00	0,00

2. Nachtragsvoranschlag 2024

Marktgemeinde Brunn am Gebirge

NVA Ergebnis- und Finanzierungsvoranschlag Detailnachweis

		MVAG		VC QU	Ergebnisvoranschlag			Finanzierungsvoranschlag		
		EH	FH		VA 2024 inkl. NVA	VA 2024	2. NVA	VA 2024 inkl. NVA	VA 2024	2. NVA
2/850000+817000	Erträge aus der Auflösung von sonstigen Rückstellungen	2117			8.300,00	8.300,00	0,00	0,00	0,00	0,00
2/850000+829000	Sonstige Erträge	2116	3116	18	1.000,00	1.000,00	0,00	1.000,00	1.000,00	0,00
6/850000+829910	Mittel aus Geldfluss aus der operativen Gebarung	2116	3116	1 18	0,00	0,00	0,00	0,00	0,00	0,00
2/850000+852100	Bereitstellungsgebühren	2113	3113	12	300.000,00	300.000,00	0,00	300.000,00	300.000,00	0,00
2/850000+852200	Wasserbezugsgebühren	2113	3113	12	1.800.000,00	1.800.000,00	0,00	1.800.000,00	1.800.000,00	0,00
2/850000+860000	Transfers von Bund, Bundesfonds und Bundeskammern	2121	3121	15	28.000,00	28.000,00	0,00	28.000,00	28.000,00	0,00
6/850000+861000	Transfers von Ländern, Landesfonds und Landeskammern	2121	3121	1 15	78.000,00	78.000,00	0,00	78.000,00	78.000,00	0,00
6/850000+899000	Entnahmen aus Verrechnungsrücklagen zwischen operativer Gebarung und Projekten	2116		1	119.400,00	119.400,00	0,00	0,00	0,00	0,00
SU 21 / 31	Summe Erträge / Einzahlungen operative Gebarung				2.441.900,00	2.441.900,00	0,00	2.230.400,00	2.230.400,00	0,00
1/850000-400000	Dienstbekleidung	2221	3221	23	1.800,00	1.800,00	0,00	1.800,00	1.800,00	0,00
1/850000-400100	geringwertige Wirtschaftsgüter Werkzeuge und Maschinen	2221	3221	23	1.000,00	1.000,00	0,00	1.000,00	1.000,00	0,00
1/850000-400200	Geringwertige Wirtschaftsgüter	2221	3221	23	6.000,00	6.000,00	0,00	6.000,00	6.000,00	0,00
1/850000-413200	Wasserankauf	2221	3221	23	1.245.000,00	1.245.000,00	0,00	1.245.000,00	1.245.000,00	0,00
1/850000-430000	Lebensmittel	2221	3221	23	100,00	100,00	0,00	100,00	100,00	0,00
1/850000-452000	Treibstoffe	2221	3221	23	3.000,00	2.000,00	1.000,00	3.000,00	2.000,00	1.000,00
1/850000-454000	Reinigungsmittel	2221	3221	23	600,00	600,00	0,00	600,00	600,00	0,00
1/850000-456000	Schreib-, Zeichen- und sonstige Büromittel	2221	3221	23	3.600,00	3.600,00	0,00	3.600,00	3.600,00	0,00
1/850000-458000	Mittel zur ärztlichen Betreuung und Gesundheitsvorsorge	2221	3221	23	500,00	500,00	0,00	500,00	500,00	0,00
1/850000-459000	Sonstige Verbrauchsgüter	2221	3221	23	800,00	800,00	0,00	800,00	800,00	0,00
1/850000-510000	Geldbezüge der Vertragsbediensteten der Verwaltung	2211	3211	20	0,00	0,00	0,00	0,00	0,00	0,00
1/850000-511000	Bezüge Vertragsbedienstete Schema II Arbeiter	2211	3211	20	144.000,00	125.000,00	19.000,00	144.000,00	125.000,00	19.000,00
1/850000-565000	Mehrleistungsvergütungen	2211	3211	20	8.300,00	6.000,00	2.300,00	8.300,00	6.000,00	2.300,00
1/850000-565001	Rufbereitschaft	2211	3211	20	8.800,00	8.500,00	300,00	8.800,00	8.500,00	300,00
1/850000-566000	Zuwendungen aus Anlass von Dienstjubiläen	2212	3212	20	0,00	0,00	0,00	0,00	0,00	0,00
1/850000-569000	Sonstige Nebengebühren	2211	3211	20	0,00	0,00	0,00	0,00	0,00	0,00
1/850000-580000	DGB zum Ausgleichsfonds für Familienbeihilfe	2212	3212	20	3.600,00	3.600,00	0,00	3.600,00	3.600,00	0,00
1/850000-582200	Sonstige Dienstgeberbeiträge zur sozialen Sicherheit BVA	2212	3212	20	29.000,00	29.000,00	0,00	29.000,00	29.000,00	0,00
1/850000-588000	Kommunalsteuer	2212	3212	20	1.400,00	1.400,00	0,00	1.400,00	1.400,00	0,00

2. Nachtragsvoranschlag 2024

Marktgemeinde Brunn am Gebirge

NVA Ergebnis- und Finanzierungsvoranschlag Detailnachweis

		MVAG		VC QU	Ergebnisvoranschlag			Finanzierungsvoranschlag		
		EH	FH		VA 2024 inkl. NVA	VA 2024	2. NVA	VA 2024 inkl. NVA	VA 2024	2. NVA
1/850000-592000	Dotierung von Rückstellungen für Jubiläumszuwendungen	2214			5.100,00	5.100,00	0,00	0,00	0,00	0,00
1/850000-600000	Strom	2222	3222	24	36.800,00	78.800,00	-42.000,00	36.800,00	78.800,00	-42.000,00
1/850000-600300	Wärme	2222	3222	24	4.200,00	2.100,00	2.100,00	4.200,00	2.100,00	2.100,00
1/850000-612000	Instandhaltung von Wasseranlagen	2224	3224	24	220.000,00	220.000,00	0,00	220.000,00	220.000,00	0,00
1/850000-614000	Instandhaltung von Gebäuden	2224	3224	24	12.000,00	12.000,00	0,00	12.000,00	12.000,00	0,00
1/850000-616000	Instandhaltung von Maschinen und maschinellen Anlagen	2224	3224	24	500,00	500,00	0,00	500,00	500,00	0,00
1/850000-617000	Instandhaltung von Fahrzeugen	2224	3224	24	2.000,00	2.000,00	0,00	2.000,00	2.000,00	0,00
1/850000-618000	Instandhaltung von sonstigen Anlagen	2224	3224	24	2.100,00	2.100,00	0,00	2.100,00	2.100,00	0,00
1/850000-618100	Instandhaltung von sonstigen Anlagen - Wasserzähler	2224	3224	24	30.000,00	30.000,00	0,00	30.000,00	30.000,00	0,00
1/850000-619000	Instandhaltung von Sonderanlagen, sonstigen Grundstückseinrichtungen	2224	3224	24	2.000,00	2.000,00	0,00	2.000,00	2.000,00	0,00
1/850000-631000	Telekommunikationsdienste	2222	3222	24	8.000,00	6.200,00	1.800,00	8.000,00	6.200,00	1.800,00
1/850000-640000	Rechts- und Beratungsaufwand 20%	2222	3222	24	1.200,00	1.200,00	0,00	1.200,00	1.200,00	0,00
1/850000-650000/1	Zinsen für Finanzschulden in Euro	2241	3241	25	900,00	900,00	0,00	900,00	900,00	0,00
1/850000-650000/3	Zinsen für Finanzschulden in Euro	2241	3241	25	0,00	0,00	0,00	0,00	0,00	0,00
1/850000-650000/4	Zinsen für Finanzschulden in Euro	2241	3241	25	0,00	0,00	0,00	0,00	0,00	0,00
1/850000-650000/5	Zinsen für Finanzschulden in Euro	2241	3241	25	0,00	0,00	0,00	0,00	0,00	0,00
1/850000-650000/42	Zinsen für Finanzschulden in Euro	2241	3241	25	1.600,00	1.600,00	0,00	1.600,00	1.600,00	0,00
1/850000-650000/48	Zinsen für Finanzschulden in Euro	2241	3241	25	1.700,00	1.700,00	0,00	1.700,00	1.700,00	0,00
1/850000-650000/50	Zinsen für Finanzschulden in Euro	2241	3241	25	27.600,00	27.600,00	0,00	27.600,00	27.600,00	0,00
1/850000-650000/51	Zinsen für Finanzschulden in Euro	2241	3241	25	30.000,00	30.000,00	0,00	30.000,00	30.000,00	0,00
1/850000-670000	Versicherungen	2222	3222	24	5.000,00	5.000,00	0,00	5.000,00	5.000,00	0,00
1/850000-680000	Planmäßige Abschreibung	2226			351.000,00	351.000,00	0,00	0,00	0,00	0,00
1/850000-688000	Dotierung von Rückstellungen für ausstehende Rechnungen	2226		24	0,00	0,00	0,00	0,00	0,00	0,00
1/850000-700000	Miet- und Pachttaufwand	2223	3223	24	1.100,00	1.100,00	0,00	1.100,00	1.100,00	0,00
1/850000-700500	Mietzinse Fuhrpark	2223	3223		5.500,00	5.100,00	400,00	5.500,00	5.100,00	400,00
1/850000-710000	Öffentliche Abgaben, ohne Gebühren gemäß FAG	2225	3225	24	600,00	600,00	0,00	600,00	600,00	0,00
1/850000-710100	Öffentliche Abgaben, Gebrauchsabgabe	2225	3225	24	25.000,00	25.000,00	0,00	25.000,00	25.000,00	0,00
1/850000-711200	Gebühren für die Benützung von Gemeindeeinrichtungen (GVA)	2225	3225	24	1.300,00	2.000,00	-700,00	1.300,00	2.000,00	-700,00
1/850000-720000	Verwaltungskosten GVA	2225	3225	24	22.000,00	22.000,00	0,00	22.000,00	22.000,00	0,00
1/850000-724000	Reisegebühren	2225	3225	24	1.800,00	1.800,00	0,00	1.800,00	1.800,00	0,00
1/850000-728000	Entgelte für sonstige Leistungen	2225	3225	24	39.000,00	16.500,00	22.500,00	39.000,00	16.500,00	22.500,00
1/850000-728100	Entgelte für sonstige Leistungen - Fortbildung	2225	3225	24	2.000,00	2.000,00	0,00	2.000,00	2.000,00	0,00

2. Nachtragsvoranschlag 2024

Marktgemeinde Brunn am Gebirge

NVA Ergebnis- und Finanzierungsvoranschlag Detailnachweis

		MVAG		VC QU	Ergebnisvoranschlag			Finanzierungsvoranschlag		
		EH	FH		VA 2024 inkl. NVA	VA 2024	2. NVA	VA 2024 inkl. NVA	VA 2024	2. NVA
1/850000-728400	Entgelte für sonstige Leistungen Gebäudereinigungsfirma	2225	3225	24	5.400,00	5.400,00	0,00	5.400,00	5.400,00	0,00
1/850000-728500	Entgelte für sonstige Leistungen Software, Softwarewartung	2225	3225	24	10.000,00	5.000,00	5.000,00	10.000,00	5.000,00	5.000,00
1/850000-728810	Verwaltungskostenbeitrag	2225	3225	24	312.400,00	312.400,00	0,00	312.400,00	312.400,00	0,00
1/850000-728900/2	Entgelte für sonstige Leistungen Sicherheitsfachkraft	2225	3225	24	0,00	0,00	0,00	0,00	0,00	0,00
1/850000-728920/2	Entgelte für sonstige Leistungen Sicherheitsbeauftragter	2225	3225	24	600,00	600,00	0,00	600,00	600,00	0,00
1/850000-728920/3	Entgelte für sonstige Leistungen Brandschutzbeauftragter	2225	3225	24	1.900,00	1.900,00	0,00	1.900,00	1.900,00	0,00
1/850000-729910	Zuführung - operative Gebarung	2225	3225	24	0,00	0,00	0,00	0,00	0,00	0,00
SU 22 / 32	Summe Aufwendungen / Auszahlungen operative Gebarung				2.627.800,00	2.616.100,00	11.700,00	2.271.700,00	2.260.000,00	11.700,00
SA 0 / SA 1	(0) Nettoergebnis (21 - 22) / (1) Geldfluss operative Gebarung (31 - 32)				-185.900,00	-174.200,00	-11.700,00	-41.300,00	-29.600,00	-11.700,00
2/850000+894001	Entnahmen von zweckgebundenen Haushaltsrücklagen	2301			0,00	0,00	0,00	0,00	0,00	0,00
6/850000+894001	Entnahmen von zweckgebundenen Haushaltsrücklagen	2301		1	0,00	0,00	0,00	0,00	0,00	0,00
SA01	Saldo (01) Haushaltsrücklagen (230 - 240)				0,00	0,00	0,00	0,00	0,00	0,00
SA00	Saldo (00) Nettoergebnis nach Haushaltsrücklagen (Saldo 0 + Saldo 01)				-185.900,00	-174.200,00	-11.700,00			
Investive Gebarung										
6/850000+300000	Kapitaltransfers von Bund, Bundesfonds und Bundeskammern		3331	1	0,00	0,00	0,00	14.100,00	14.100,00	0,00
2/850000+300000/3	Tilgungszuschüsse		3331	33	0,00	0,00	0,00	20.000,00	20.000,00	0,00
2/850000+307000	Kapitaltransfers von privaten Haushalten und privaten Organisationen ohne Erwerbszweck und andere		3334	34	0,00	0,00	0,00	220.000,00	220.000,00	0,00
SU 33	Summe Einzahlungen investive Gebarung							254.100,00	254.100,00	0,00
1/850000-004000	Wasserbauten	3412	2	40	0,00	0,00	0,00	180.000,00	40.000,00	140.000,00
5/850000-004000	Wasserbauten	3412	1	40	0,00	0,00	0,00	644.000,00	660.000,00	-16.000,00
5/850000-004010	Wasser- und Abwasserbauten - Planerleistungen	3412	1		0,00	0,00	0,00	16.000,00	0,00	16.000,00
5/850000-004100	Bleileitungstausch	3412	1	40	0,00	0,00	0,00	0,00	0,00	0,00
5/850000-004200	Steuerung Fernwirkanlage	3412	1	40	0,00	0,00	0,00	0,00	0,00	0,00
5/850000-004300	Wasserschiebertausch	3412	1		0,00	0,00	0,00	150.000,00	150.000,00	0,00
1/850000-030000	Werkzeuge und sonstige Erzeugungsmittel	3414	2		0,00	0,00	0,00	4.200,00	4.200,00	0,00
1/850000-042000	Amts-, Betriebs- und Geschäftsausstattung	3415	2	41	0,00	0,00	0,00	4.000,00	4.000,00	0,00
1/850000-050000	Sonderanlagen, sonstige Grundstückseinrichtungen	3412	2	40	0,00	0,00	0,00	27.000,00	27.000,00	0,00
5/850000-050000	Sonderanlagen Blackout	3412	1	40	0,00	0,00	0,00	1.500,00	1.500,00	0,00

2. Nachtragsvoranschlag 2024

Marktgemeinde Brunn am Gebirge

NVA Ergebnis- und Finanzierungsvoranschlag Detailnachweis

		MVAG		VC QU	Ergebnisvoranschlag			Finanzierungsvoranschlag		
		EH	FH		VA 2024 inkl. NVA	VA 2024	2. NVA	VA 2024 inkl. NVA	VA 2024	2. NVA
1/850000-050010	Sonderanlagen Brunner Fischerteich - Planerleistungen	3412	2	40	0,00	0,00	0,00	0,00	0,00	0,00
5/850000-050010	Planerleistungen Blackout	3412	1	40	0,00	0,00	0,00	0,00	0,00	0,00
5/850000-050100	Sonderanlagen Nachhaltigkeitsprojekt	3412	1	40	0,00	0,00	0,00	0,00	0,00	0,00
SU 34	Summe Auszahlungen investive Gebarung							1.026.700,00	886.700,00	140.000,00
SA2	Saldo (2) Geldfluss aus der Investiven Gebarung (33 – 34)							-772.600,00	-632.600,00	-140.000,00
SA3	Saldo (3) Nettofinanzierungssaldo (Saldo 1 + Saldo 2)							-813.900,00	-662.200,00	-151.700,00
Finanzierungstätigkeit										
6/850000+346000/50	Investitionsdarlehen von Finanzunternehmen	3514	1	55	0,00	0,00	0,00	0,00	0,00	0,00
6/850000+346000/51	Investitionsdarlehen von Finanzunternehmen	3514	1	55	0,00	0,00	0,00	600.000,00	600.000,00	0,00
SU 35	Summe Einzahlungen aus der Finanzierungstätigkeit							600.000,00	600.000,00	0,00
1/850000-344000/3	Investitionsdarlehen von sonstigen Trägern des öffentlichen Rechts	3611	64		0,00	0,00	0,00	0,00	0,00	0,00
1/850000-344000/4	Investitionsdarlehen von sonstigen Trägern des öffentlichen Rechts	3611	64		0,00	0,00	0,00	0,00	0,00	0,00
1/850000-346000/1	Investitionsdarlehen von Finanzunternehmen	3614	65		0,00	0,00	0,00	17.600,00	17.600,00	0,00
1/850000-346000/5	Investitionsdarlehen von Finanzunternehmen	3614	65		0,00	0,00	0,00	0,00	0,00	0,00
1/850000-346000/42	Investitionsdarlehen von Finanzunternehmen	3614	65		0,00	0,00	0,00	44.200,00	44.200,00	0,00
1/850000-346000/48	Investitionsdarlehen von Finanzunternehmen	3614	65		0,00	0,00	0,00	149.500,00	149.500,00	0,00
1/850000-346000/50	Investitionsdarlehen von Finanzunternehmen	3614	65		0,00	0,00	0,00	77.300,00	77.300,00	0,00
SU 36	Summe Auszahlungen aus der Finanzierungstätigkeit							288.600,00	288.600,00	0,00
SA4	Saldo (4) Geldfluss aus der Finanzierungstätigkeit (35 – 36)							311.400,00	311.400,00	0,00
SA5	Saldo (5) Geldfluss aus der voranschlagswirksamen Gebarung (Saldo 3 + Saldo 4)							-502.500,00	-350.800,00	-151.700,00
851	Betriebe der Abwasserbeseitigung									
851000	Betriebe der Abwasserbeseitigung									
Operative Gebarung										
2/851000+813000	Erträge aus der Auflösung von Investitionszuschüssen (Kapitaltransfers)	2127			55.800,00	55.800,00	0,00	0,00	0,00	0,00
2/851000+829000	Sonstige Erträge Kanal Gebrauchsabgabe	2116	3116	18	3.000,00	3.000,00	0,00	3.000,00	3.000,00	0,00
6/851000+829910	Mittel aus Geldfluss aus der operativen Gebarung	2116	3116	1	0,00	0,00	0,00	0,00	0,00	0,00
2/851000+852100	Kanalbenutzungsgebühr	2113	3113	12	2.800.000,00	2.800.000,00	0,00	2.800.000,00	2.800.000,00	0,00

2. Nachtragsvoranschlag 2024

Marktgemeinde Brunn am Gebirge

NVA Ergebnis- und Finanzierungsvoranschlag Detailnachweis

		MVAG		VC QU	Ergebnisvoranschlag			Finanzierungsvoranschlag		
		EH	FH		VA 2024 inkl. NVA	VA 2024	2. NVA	VA 2024 inkl. NVA	VA 2024	2. NVA
2/851000+860000	Transfers von Bund, Bundesfonds und Bundeskammern	2121	3121	15	17.800,00	17.800,00	0,00	17.800,00	17.800,00	0,00
2/851000+861000	Transfers von Ländern, Landesfonds und Landeskammern	2121	3121		201.000,00	0,00	201.000,00	201.000,00	0,00	201.000,00
2/851000+863000	Laufende Transferzahlungen von Gemeinden	2121	3121	15	14.000,00	14.000,00	0,00	14.000,00	14.000,00	0,00
2/851000+871000	Kapitaltransferzahlungen von Ländern und Landesfonds	2121	3121	33	3.800,00	3.800,00	0,00	3.800,00	3.800,00	0,00
6/851000+899000	Entnahmen aus Verrechnungsrücklagen zwischen operativer Gebarung und Projekten	2116		1	268.000,00	300.000,00	-32.000,00	0,00	0,00	0,00
SU 21 / 31	Summe Erträge / Einzahlungen operative Gebarung				3.363.400,00	3.194.400,00	169.000,00	3.039.600,00	2.838.600,00	201.000,00
1/851000-452000	Treibstoffe	2221	3221	23	2.000,00	2.000,00	0,00	2.000,00	2.000,00	0,00
1/851000-459000	Sonstige Verbrauchsgüter	2221	3221	23	200,00	200,00	0,00	200,00	200,00	0,00
1/851000-510000	Geldbezüge der Vertragsbediensteten der Verwaltung	2211	3211		55.500,00	46.500,00	9.000,00	55.500,00	46.500,00	9.000,00
1/851000-511000	Bezüge Vertragsbedienstete Schema II Arbeiter	2211	3211	20	193.900,00	162.900,00	31.000,00	193.900,00	162.900,00	31.000,00
1/851000-565000	Mehrleistungsvergütungen	2211	3211	20	7.800,00	6.200,00	1.600,00	7.800,00	6.200,00	1.600,00
1/851000-565001	Rufbereitschaft	2211	3211	20	2.400,00	3.100,00	-700,00	2.400,00	3.100,00	-700,00
1/851000-569000	Sonstige Nebengebühren	2211	3211		700,00	700,00	0,00	700,00	700,00	0,00
1/851000-580000	DGB zum Ausgleichsfonds für Familienbeihilfe	2212	3212	20	8.100,00	8.100,00	0,00	8.100,00	8.100,00	0,00
1/851000-582100	Sonstige Dienstgeberbeiträge zur sozialen Sicherheit ÖGK	2212	3212	20	14.300,00	14.300,00	0,00	14.300,00	14.300,00	0,00
1/851000-582200	Sonstige Dienstgeberbeiträge zur sozialen Sicherheit BVA	2212	3212		31.100,00	31.100,00	0,00	31.100,00	31.100,00	0,00
1/851000-588000	Kommunalsteuer	2212	3212	20	5.200,00	5.200,00	0,00	5.200,00	5.200,00	0,00
1/851000-591000	Dotierung von Rückstellungen für Abfertigungen	2214			2.100,00	2.100,00	0,00	0,00	0,00	0,00
1/851000-592000	Dotierung von Rückstellungen für Jubiläumszuwendungen	2214			9.300,00	9.300,00	0,00	0,00	0,00	0,00
1/851000-600000	Strom	2222	3222	24	13.000,00	13.700,00	-700,00	13.000,00	13.700,00	-700,00
1/851000-612000	Instandhaltung von Wasser- und Kanalisationsanlagen	2224	3224	24	170.000,00	170.000,00	0,00	170.000,00	170.000,00	0,00
1/851000-616000	Instandhaltung von Maschinen und maschinellen Anlagen	2224	3224	24	1.000,00	1.000,00	0,00	1.000,00	1.000,00	0,00
1/851000-617000	Instandhaltung von Fahrzeugen	2224	3224	24	3.300,00	3.300,00	0,00	3.300,00	3.300,00	0,00
1/851000-619000	Instandhaltung von Sonderanlagen, sonstigen Grundstückseinrichtungen	2224	3224	24	3.000,00	3.000,00	0,00	3.000,00	3.000,00	0,00
1/851000-631000	Telekommunikationsdienste	2222	3222	24	3.400,00	3.400,00	0,00	3.400,00	3.400,00	0,00
1/851000-640000	Rechts- und Beratungsaufwand 20%	2222	3222	24	1.200,00	1.200,00	0,00	1.200,00	1.200,00	0,00
1/851000-650000/2	Zinsen für Finanzschulden in Euro	2241	3241	25	1.700,00	1.700,00	0,00	1.700,00	1.700,00	0,00

2. Nachtragsvoranschlag 2024

Marktgemeinde Brunn am Gebirge

NVA Ergebnis- und Finanzierungsvoranschlag Detailnachweis

		MVAG		VC QU	Ergebnisvoranschlag			Finanzierungsvoranschlag		
		EH	FH		VA 2024 inkl. NVA	VA 2024	2. NVA	VA 2024 inkl. NVA	VA 2024	2. NVA
1/851000-650000/3	Zinsen für Finanzschulden in Euro	2241	3241	25	8.200,00	8.200,00	0,00	8.200,00	8.200,00	0,00
1/851000-650000/4	Zinsen für Finanzschulden in Euro	2241	3241	25	11.400,00	11.400,00	0,00	11.400,00	11.400,00	0,00
1/851000-650000/40	Zinsen für Finanzschulden in Euro	2241	3241	25	12.000,00	12.000,00	0,00	12.000,00	12.000,00	0,00
1/851000-650000/41	Zinsen für Finanzschulden in Euro	2241	3241	25	9.700,00	9.700,00	0,00	9.700,00	9.700,00	0,00
1/851000-650000/43	Zinsen für Finanzschulden in Euro	2241	3241	25	1.600,00	1.600,00	0,00	1.600,00	1.600,00	0,00
1/851000-670000	Versicherungen	2222	3222	24	2.200,00	2.200,00	0,00	2.200,00	2.200,00	0,00
1/851000-680000	Planmäßige Abschreibung	2226			576.400,00	576.400,00	0,00	0,00	0,00	0,00
1/851000-688000	Dotierung von Rückstellungen für ausstehende Rechnungen	2226		24	0,00	0,00	0,00	0,00	0,00	0,00
1/851000-700000	Miet- und Pachtaufwand	2223	3223	24	3.500,00	3.500,00	0,00	3.500,00	3.500,00	0,00
1/851000-700200	Miete Festsaal - BEG	2223	3223	24	600,00	600,00	0,00	600,00	600,00	0,00
1/851000-700500	Mietzinse Fuhrpark	2223	3223		400,00	1.000,00	-600,00	400,00	1.000,00	-600,00
1/851000-710100	Öffentliche Abgaben, Gebrauchsabgabe	2225	3225	24	25.000,00	25.000,00	0,00	25.000,00	25.000,00	0,00
1/851000-711200	Gebühren für die Benützung von Gemeindeeinrichtungen (GVA)	2225	3225	24	18.200,00	18.200,00	0,00	18.200,00	18.200,00	0,00
1/851000-720000	Verwaltungskosten GVA	2225	3225	24	28.000,00	24.000,00	4.000,00	28.000,00	24.000,00	4.000,00
1/851000-720100	Kostenbeiträge (Kostenersätze) für Leistungen (Kläranlage Mödling)	2225	3225	24	680.000,00	734.100,00	-54.100,00	680.000,00	734.100,00	-54.100,00
1/851000-724000	Reisegebühren	2225	3225	24	0,00	0,00	0,00	0,00	0,00	0,00
1/851000-728000	Entgelte für sonstige Leistungen	2225	3225	24	38.800,00	22.800,00	16.000,00	38.800,00	22.800,00	16.000,00
1/851000-728100	Entgelte für sonstige Leistungen - Fortbildung	2225	3225	24	1.000,00	1.000,00	0,00	1.000,00	1.000,00	0,00
1/851000-728810	Verwaltungskostenbeitrag	2225	3225	24	315.700,00	315.700,00	0,00	315.700,00	315.700,00	0,00
1/851000-729000	Sonstige Aufwendungen Kostenumlage	2225	3225	24	40.000,00	0,00	40.000,00	40.000,00	0,00	40.000,00
1/851000-729910	Zuführung - operative Gebarung	2225	3225	24	0,00	0,00	0,00	0,00	0,00	0,00
SU 22 / 32	Summe Aufwendungen / Auszahlungen operative Gebarung				2.301.900,00	2.256.400,00	45.500,00	1.714.100,00	1.668.600,00	45.500,00
SA 0 / SA 1	(0) Nettoergebnis (21 - 22) / (1) Geldfluss operative Gebarung (31 - 32)				1.061.500,00	938.000,00	123.500,00	1.325.500,00	1.170.000,00	155.500,00
6/851000+894001	Entnahmen von zweckgebundenen Haushaltsrücklagen	2301		1	570.000,00	570.000,00	0,00	0,00	0,00	0,00
1/851000-794001	Zuweisung an zweckgebundene Haushaltsrücklagen	2401			380.000,00	380.000,00	0,00	0,00	0,00	0,00
SA01	Saldo (01) Haushaltsrücklagen (230 - 240)				190.000,00	190.000,00	0,00	0,00	0,00	0,00
SA00	Saldo (00) Nettoergebnis nach Haushaltsrücklagen (Saldo 0 + Saldo 01)				1.251.500,00	1.128.000,00	123.500,00			
Investive Gebarung										
2/851000+300000	Tilgungszuschüsse		3331	33	0,00	0,00	0,00	42.000,00	42.000,00	0,00
2/851000+300000/3	Tilgungszuschüsse		3331	33	0,00	0,00	0,00	0,00	0,00	0,00
2/851000+307000	Kapitaltransfers von privaten Haushalten und privaten Organisationen ohne Erwerbszweck und andere		3334	34	0,00	0,00	0,00	150.000,00	150.000,00	0,00
SU 33	Summe Einzahlungen investive Gebarung							192.000,00	192.000,00	0,00
1/851000-001000	Unbebaute Grundstücke		3412	40	0,00	0,00	0,00	0,00	0,00	0,00

2. Nachtragsvoranschlag 2024

Marktgemeinde Brunn am Gebirge

NVA Ergebnis- und Finanzierungsvoranschlag Detailnachweis

		MVAG		VC QU	Ergebnisvoranschlag			Finanzierungsvoranschlag		
		EH	FH		VA 2024 inkl. NVA	VA 2024	2. NVA	VA 2024 inkl. NVA	VA 2024	2. NVA
1/851000-004000	Kanalbau	3412	2	40	0,00	0,00	0,00	60.000,00	40.000,00	20.000,00
5/851000-004000	Abwasserbauten	3412		40	0,00	0,00	0,00	0,00	0,00	0,00
5/851000-004010	Kanalbau - Planerleistungen	3412	1	40	0,00	0,00	0,00	158.000,00	190.000,00	-32.000,00
5/851000-004100	Kanalbau	3412	1	40	0,00	0,00	0,00	680.000,00	680.000,00	0,00
1/851000-004100	Kanalbau - Projekt Hochwasserschutz	3412	2	40	0,00	0,00	0,00	0,00	0,00	0,00
5/851000-004200	Steuerung Fernwirkanlage	3412	1	40	0,00	0,00	0,00	0,00	0,00	0,00
1/851000-020000	Maschinen und maschinelle Anlagen	3414	2	41	0,00	0,00	0,00	20.000,00	20.000,00	0,00
1/851000-040000	Fahrzeuge	3414	2	41	0,00	0,00	0,00	60.000,00	60.000,00	0,00
1/851000-050000	Sonderanlagen, sonstige Grundstückseinrichtungen	3412		2	0,00	0,00	0,00	50.000,00	50.000,00	0,00
SU 34	Summe Auszahlungen investive Gebarung							1.028.000,00	1.040.000,00	-12.000,00
SA2	Saldo (2) Geldfluss aus der Investiven Gebarung (33 – 34)							-836.000,00	-848.000,00	12.000,00
SA3	Saldo (3) Nettofinanzierungssaldo (Saldo 1 + Saldo 2)							489.500,00	322.000,00	167.500,00
Finanzierungstätigkeit										
SU 35	Summe Einzahlungen aus der Finanzierungstätigkeit							0,00	0,00	0,00
1/851000-346000/2	Investitionsdarlehen von Finanzunternehmen		3614	65	0,00	0,00	0,00	34.000,00	34.000,00	0,00
1/851000-346000/3	Investitionsdarlehen von Finanzunternehmen		3614	65	0,00	0,00	0,00	20.000,00	20.000,00	0,00
1/851000-346000/4	Investitionsdarlehen von Finanzunternehmen		3614	65	0,00	0,00	0,00	27.900,00	27.900,00	0,00
1/851000-346000/40	Investitionsdarlehen von Finanzunternehmen		3614	65	0,00	0,00	0,00	19.200,00	19.200,00	0,00
1/851000-346000/41	Investitionsdarlehen von Finanzunternehmen		3614	65	0,00	0,00	0,00	13.700,00	13.700,00	0,00
1/851000-346000/43	Investitionsdarlehen von Finanzunternehmen		3614	65	0,00	0,00	0,00	47.300,00	47.300,00	0,00
SU 36	Summe Auszahlungen aus der Finanzierungstätigkeit							162.100,00	162.100,00	0,00
SA4	Saldo (4) Geldfluss aus der Finanzierungstätigkeit (35 – 36)							-162.100,00	-162.100,00	0,00
SA5	Saldo (5) Geldfluss aus der voranschlagswirksamen Gebarung (Saldo 3 + Saldo 4)							327.400,00	159.900,00	167.500,00
851010	Kanalbau									
Operative Gebarung										
SU 21 / 31	Summe Erträge / Einzahlungen operative Gebarung				0,00	0,00	0,00	0,00	0,00	0,00
1/851010-680000	Planmäßige Abschreibung		2226		0,00	0,00	0,00	0,00	0,00	0,00
SU 22 / 32	Summe Aufwendungen / Auszahlungen operative Gebarung				0,00	0,00	0,00	0,00	0,00	0,00
SA 0 / SA 1	(0) Nettoergebnis (21 - 22) / (1) Geldfluss operative Gebarung (31 – 32)				0,00	0,00	0,00	0,00	0,00	0,00
SA01	Saldo (01) Haushaltsrücklagen (230 - 240)				0,00	0,00	0,00	0,00	0,00	0,00
SA00	Saldo (00) Nettoergebnis nach Haushaltsrücklagen (Saldo 0 + Saldo 01)				0,00	0,00	0,00	0,00	0,00	0,00

2. Nachtragsvoranschlag 2024

Marktgemeinde Brunn am Gebirge

NVA Ergebnis- und Finanzierungsvoranschlag Detailnachweis

		MVAG		VC QU	Ergebnisvoranschlag			Finanzierungsvoranschlag		
		EH	FH		VA 2024 inkl. NVA	VA 2024	2. NVA	VA 2024 inkl. NVA	VA 2024	2. NVA
Investive Gebarung										
SU 33	Summe Einzahlungen investive Gebarung							0,00	0,00	0,00
SU 34	Summe Auszahlungen investive Gebarung							0,00	0,00	0,00
SA2	Saldo (2) Geldfluss aus der Investiven Gebarung (33 – 34)							0,00	0,00	0,00
SA3	Saldo (3) Nettofinanzierungssaldo (Saldo 1 + Saldo 2)							0,00	0,00	0,00
Finanzierungstätigkeit										
SU 35	Summe Einzahlungen aus der Finanzierungstätigkeit							0,00	0,00	0,00
SU 36	Summe Auszahlungen aus der Finanzierungstätigkeit							0,00	0,00	0,00
SA4	Saldo (4) Geldfluss aus der Finanzierungstätigkeit (35 – 36)							0,00	0,00	0,00
SA5	Saldo (5) Geldfluss aus der voranschlagswirksamen Gebarung (Saldo 3 + Saldo 4)							0,00	0,00	0,00
851100	Kanalbau									
Operative Gebarung										
SU 21 / 31	Summe Erträge / Einzahlungen operative Gebarung				0,00	0,00	0,00	0,00	0,00	0,00
1/851100-680000	Planmäßige Abschreibung		2226		300,00	300,00	0,00	0,00	0,00	0,00
SU 22 / 32	Summe Aufwendungen / Auszahlungen operative Gebarung				300,00	300,00	0,00	0,00	0,00	0,00
SA 0 / SA 1	(0) Nettoergebnis (21 - 22) / (1) Geldfluss operative Gebarung (31 – 32)				-300,00	-300,00	0,00	0,00	0,00	0,00
SA01	Saldo (01) Haushaltsrücklagen (230 - 240)				0,00	0,00	0,00	0,00	0,00	0,00
SA00	Saldo (00) Nettoergebnis nach Haushaltsrücklagen (Saldo 0 + Saldo 01)				-300,00	-300,00	0,00			
Investive Gebarung										
SU 33	Summe Einzahlungen investive Gebarung							0,00	0,00	0,00
SU 34	Summe Auszahlungen investive Gebarung							0,00	0,00	0,00
SA2	Saldo (2) Geldfluss aus der Investiven Gebarung (33 – 34)							0,00	0,00	0,00
SA3	Saldo (3) Nettofinanzierungssaldo (Saldo 1 + Saldo 2)							0,00	0,00	0,00
Finanzierungstätigkeit										
SU 35	Summe Einzahlungen aus der Finanzierungstätigkeit							0,00	0,00	0,00
SU 36	Summe Auszahlungen aus der Finanzierungstätigkeit							0,00	0,00	0,00
SA4	Saldo (4) Geldfluss aus der Finanzierungstätigkeit (35 – 36)							0,00	0,00	0,00
SA5	Saldo (5) Geldfluss aus der voranschlagswirksamen Gebarung (Saldo 3 + Saldo 4)							0,00	0,00	0,00
852	Betriebe der Müllbeseitigung									
852000	Betriebe der Müllbeseitigung									
Operative Gebarung										
2/852000+808000	Veräußerung von Waren - Müllsäcke	2116	3116	16	3.800,00	3.800,00	0,00	3.800,00	3.800,00	0,00
2/852000+811000	Einnahmen aus der Vermietung und Verpachtung von Sachen	2115	3115	14	1.900,00	1.900,00	0,00	1.900,00	1.900,00	0,00
2/852000+813000	Erträge aus der Auflösung von Investitionszuschüssen (Kapitaltransfers)	2127			800,00	800,00	0,00	0,00	0,00	0,00

2. Nachtragsvoranschlag 2024

Marktgemeinde Brunn am Gebirge

NVA Ergebnis- und Finanzierungsvoranschlag Detailnachweis

		MVAG		VC QU	Ergebnisvoranschlag			Finanzierungsvoranschlag		
		EH	FH		VA 2024 inkl. NVA	VA 2024	2. NVA	VA 2024 inkl. NVA	VA 2024	2. NVA
2/852000+816000	Kostenbeiträge und Kostenersätze	2114	3114	13	6.000,00	6.000,00	0,00	6.000,00	6.000,00	0,00
2/852000+852400	Abfallwirtschaftsgebühr	2113	3113	12	1.300.000,00	1.300.000,00	0,00	1.300.000,00	1.300.000,00	0,00
2/852000+852500	Abfallwirtschaftsabgabe	2113	3113	12	522.000,00	522.000,00	0,00	522.000,00	522.000,00	0,00
2/852000+862000	Laufende Transferzahlungen von Gemeinden, -verbänden u. -fonds	2121	3121	15	200.000,00	200.000,00	0,00	200.000,00	200.000,00	0,00
SU 21 / 31	Summe Erträge / Einzahlungen operative Gebarung				2.034.500,00	2.034.500,00	0,00	2.033.700,00	2.033.700,00	0,00
1/852000-400000	Dienstbekleidung	2221	3221	23	1.000,00	1.000,00	0,00	1.000,00	1.000,00	0,00
1/852000-400200	Geringwertige Wirtschaftsgüter	2221	3221	23	17.000,00	17.000,00	0,00	17.000,00	17.000,00	0,00
1/852000-413000	Handelswaren kostenpflichtige Müllsäcke	2221	3221	23	13.500,00	13.500,00	0,00	13.500,00	13.500,00	0,00
1/852000-430000	Lebensmittel	2221	3221	23	500,00	700,00	-200,00	500,00	700,00	-200,00
1/852000-452000	Treibstoffe	2221	3221	23	4.000,00	5.000,00	-1.000,00	4.000,00	5.000,00	-1.000,00
1/852000-454000	Reinigungsmittel	2221	3221	23	200,00	200,00	0,00	200,00	200,00	0,00
1/852000-456000	Schreib-, Zeichen- und sonstige Büromittel	2221	3221	23	200,00	200,00	0,00	200,00	200,00	0,00
1/852000-457000	Druckwerke, Gesetzblätter, Zeitschriften, Formulare	2221	3221	23	400,00	400,00	0,00	400,00	400,00	0,00
1/852000-458000	Mittel zur ärztlichen Betreuung und Gesundheitsvorsorge	2221	3221	23	500,00	500,00	0,00	500,00	500,00	0,00
1/852000-459000	Sonstige Verbrauchsgüter - inkl. Gratissäcke und Hundebeutel	2221	3221	23	17.000,00	17.000,00	0,00	17.000,00	17.000,00	0,00
1/852000-511000	Bezüge Vertragsbedienstete Schema II Arbeiter	2211	3211	20	170.600,00	150.600,00	20.000,00	170.600,00	150.600,00	20.000,00
1/852000-565000	Mehrleistungsvergütungen	2211	3211	20	4.000,00	2.000,00	2.000,00	4.000,00	2.000,00	2.000,00
1/852000-565001	Rufbereitschaft	2211	3211	20	4.000,00	1.400,00	2.600,00	4.000,00	1.400,00	2.600,00
1/852000-569000	Sonstige Nebengebühren	2211	3211	20	1.400,00	1.400,00	0,00	1.400,00	1.400,00	0,00
1/852000-580000	DGB zum Ausgleichsfonds für Familienbeihilfe	2212	3212	20	5.800,00	5.800,00	0,00	5.800,00	5.800,00	0,00
1/852000-582200	Sonstige Dienstgeberbeiträge zur sozialen Sicherheit BVA	2212	3212	20	32.400,00	32.400,00	0,00	32.400,00	32.400,00	0,00
1/852000-588000	Kommunalsteuer	2212	3212	20	1.400,00	1.400,00	0,00	1.400,00	1.400,00	0,00
1/852000-592000	Dotierung von Rückstellungen für Jubiläumszuwendungen	2214			2.700,00	2.700,00	0,00	0,00	0,00	0,00
1/852000-600000	Strom	2222	3222	24	3.300,00	7.000,00	-3.700,00	3.300,00	7.000,00	-3.700,00
1/852000-600300	Wärme	2222	3222	24	2.000,00	3.700,00	-1.700,00	2.000,00	3.700,00	-1.700,00
1/852000-614000	Instandhaltung von Gebäuden	2224	3224	24	50.000,00	50.000,00	0,00	50.000,00	50.000,00	0,00
1/852000-617000	Instandhaltung von Fahrzeugen	2224	3224	24	10.000,00	7.500,00	2.500,00	10.000,00	7.500,00	2.500,00
1/852000-618000	Instandhaltung von sonstigen Anlagen	2224	3224	24	600,00	600,00	0,00	600,00	600,00	0,00
1/852000-619000	Instandhaltung von Sonderanlagen, sonstigen Grundstückseinrichtungen	2224	3224	24	25.000,00	25.000,00	0,00	25.000,00	25.000,00	0,00
1/852000-631000	Telekommunikationsdienste	2222	3222	24	4.300,00	4.300,00	0,00	4.300,00	4.300,00	0,00
1/852000-640000	Rechts- und Beratungsaufwand 20%	2222	3222	24	1.200,00	1.200,00	0,00	1.200,00	1.200,00	0,00

2. Nachtragsvoranschlag 2024

Marktgemeinde Brunn am Gebirge

NVA Ergebnis- und Finanzierungsvoranschlag Detailnachweis

		MVAG		VC QU	Ergebnisvoranschlag			Finanzierungsvoranschlag		
		EH	FH		VA 2024 inkl. NVA	VA 2024	2. NVA	VA 2024 inkl. NVA	VA 2024	2. NVA
1/852000-670000	Versicherungen	2222	3222	24	6.400,00	6.400,00	0,00	6.400,00	6.400,00	0,00
1/852000-680000	Planmäßige Abschreibung	2226			82.800,00	82.800,00	0,00	0,00	0,00	0,00
1/852000-700000	Miet- und Pachtaufwand	2223	3223	24	10.000,00	10.000,00	0,00	10.000,00	10.000,00	0,00
1/852000-710000	Öffentliche Abgaben, ohne Gebühren gemäß FAG	2225	3225	24	0,00	0,00	0,00	0,00	0,00	0,00
1/852000-711000	Öffentliche Abgaben Planie	2225	3225	24	500.900,00	500.900,00	0,00	500.900,00	500.900,00	0,00
1/852000-711100	Gebühren für die Benützung von Gemeindeeinrichtungen (GVA Müllgebühr)	2225	3225	24	539.000,00	349.000,00	190.000,00	539.000,00	349.000,00	190.000,00
1/852000-711200	Gebühren für die Benützung von Gemeindeeinrichtungen (GVA - eigene Häuser)	2225	3225	24	1.100,00	1.700,00	-600,00	1.100,00	1.700,00	-600,00
1/852000-711300	Gebühren für die Benützung von Gemeindeeinrichtungen (GVA)	2225	3225	24	137.000,00	137.000,00	0,00	137.000,00	137.000,00	0,00
1/852000-720000	Verwaltungskosten GVA	2225	3225	24	27.000,00	27.000,00	0,00	27.000,00	27.000,00	0,00
1/852000-724000	Reisegebühren	2225	3225	24	0,00	0,00	0,00	0,00	0,00	0,00
1/852000-726000	Mitgliedsbeiträge an Institutionen (Inland)	2225	3225	24	78.200,00	78.200,00	0,00	78.200,00	78.200,00	0,00
1/852000-728000	Entgelte für sonstige Leistungen	2225	3225	24	60.000,00	60.000,00	0,00	60.000,00	60.000,00	0,00
1/852000-728100	Entgelte für sonstige Leistungen - Weiterbildung	2225	3225	24	400,00	400,00	0,00	400,00	400,00	0,00
1/852000-728400	Entgelte für sonstige Leistungen Gebäudereinigungsfirma	2225	3225	24	3.000,00	3.000,00	0,00	3.000,00	3.000,00	0,00
1/852000-728810	Verwaltungskostenbeitrag	2225	3225	24	267.700,00	267.700,00	0,00	267.700,00	267.700,00	0,00
1/852000-728920/2	Entgelte für sonstige Leistungen Sicherheitsbeauftragter	2225	3225	24	2.000,00	2.500,00	-500,00	2.000,00	2.500,00	-500,00
1/852000-728920/3	Entgelte für sonstige Leistungen Brandschutzbeauftragter	2225	3225	24	2.200,00	2.200,00	0,00	2.200,00	2.200,00	0,00
1/852000-768000	Sonstige Transfers an private Haushalte	2234	3234	27	700,00	700,00	0,00	700,00	700,00	0,00
SU 22 / 32	Summe Aufwendungen / Auszahlungen operative Gebarung				2.091.400,00	1.882.000,00	209.400,00	2.005.900,00	1.796.500,00	209.400,00
SA 0 / SA 1	(0) Nettoergebnis (21 - 22) / (1) Geldfluss operative Gebarung (31 - 32)				-56.900,00	152.500,00	-209.400,00	27.800,00	237.200,00	-209.400,00
SA01	Saldo (01) Haushaltsrücklagen (230 - 240)				0,00	0,00	0,00	0,00	0,00	0,00
SA00	Saldo (00) Nettoergebnis nach Haushaltsrücklagen (Saldo 0 + Saldo 01)				-56.900,00	152.500,00	-209.400,00			
Investive Gebarung										
2/852000+300000	Kapitaltransfers von Bund, Bundesfonds und Bundeskammern		3331	2	0,00	0,00	0,00	36.000,00	0,00	36.000,00
SU 33	Summe Einzahlungen investive Gebarung							36.000,00	0,00	36.000,00
1/852000-042000	Amts-, Betriebs- und Geschäftsausstattung		3415	2 41	0,00	0,00	0,00	2.000,00	2.000,00	0,00
1/852000-050000	Sonderanlagen, sonstige Grundstückseinrichtungen - UMWI		3412	2 40	0,00	0,00	0,00	95.000,00	95.000,00	0,00
SU 34	Summe Auszahlungen investive Gebarung							97.000,00	97.000,00	0,00
SA2	Saldo (2) Geldfluss aus der Investiven Gebarung (33 - 34)							-61.000,00	-97.000,00	36.000,00

2. Nachtragsvoranschlag 2024

Marktgemeinde Brunn am Gebirge

NVA Ergebnis- und Finanzierungsvoranschlag Detailnachweis

		MVAG VC QU			Ergebnisvoranschlag			Finanzierungsvoranschlag		
		EH	FH		VA 2024 inkl. NVA	VA 2024	2. NVA	VA 2024 inkl. NVA	VA 2024	2. NVA
SA3	Saldo (3) Nettofinanzierungssaldo (Saldo 1 + Saldo 2)							-33.200,00	140.200,00	-173.400,00
Finanzierungstätigkeit										
SU 35	Summe Einzahlungen aus der Finanzierungstätigkeit							0,00	0,00	0,00
SU 36	Summe Auszahlungen aus der Finanzierungstätigkeit							0,00	0,00	0,00
SA4	Saldo (4) Geldfluss aus der Finanzierungstätigkeit (35 – 36)							0,00	0,00	0,00
SA5	Saldo (5) Geldfluss aus der voranschlagswirksamen Gebarung (Saldo 3 + Saldo 4)							-33.200,00	140.200,00	-173.400,00
853	Betriebe für die Errichtung und Verwaltung von Wohn- und Geschäftsbauten									
853000	Betriebe für die Errichtung und Verw. von Wohn- und Geschäftsbauten									
Operative Gebarung										
2/853000+816000	Kostenbeiträge und Kostenersätze	2114	3114	13	9.500,00	9.500,00	0,00	9.500,00	9.500,00	0,00
SU 21 / 31	Summe Erträge / Einzahlungen operative Gebarung				9.500,00	9.500,00	0,00	9.500,00	9.500,00	0,00
1/853000-670000	Versicherungen - Geselligkeitsverein	2222	3222	24	500,00	500,00	0,00	500,00	500,00	0,00
SU 22 / 32	Summe Aufwendungen / Auszahlungen operative Gebarung				500,00	500,00	0,00	500,00	500,00	0,00
SA 0 / SA 1	(0) Nettoergebnis (21 - 22) / (1) Geldfluss operative Gebarung (31 – 32)				9.000,00	9.000,00	0,00	9.000,00	9.000,00	0,00
SA01	Saldo (01) Haushaltsrücklagen (230 - 240)				0,00	0,00	0,00	0,00	0,00	0,00
SA00	Saldo (00) Nettoergebnis nach Haushaltsrücklagen (Saldo 0 + Saldo 01)				9.000,00	9.000,00	0,00	9.000,00	9.000,00	0,00
Investive Gebarung										
SU 33	Summe Einzahlungen investive Gebarung							0,00	0,00	0,00
SU 34	Summe Auszahlungen investive Gebarung							0,00	0,00	0,00
SA2	Saldo (2) Geldfluss aus der Investiven Gebarung (33 – 34)							0,00	0,00	0,00
SA3	Saldo (3) Nettofinanzierungssaldo (Saldo 1 + Saldo 2)							9.000,00	9.000,00	0,00
Finanzierungstätigkeit										
SU 35	Summe Einzahlungen aus der Finanzierungstätigkeit							0,00	0,00	0,00
SU 36	Summe Auszahlungen aus der Finanzierungstätigkeit							0,00	0,00	0,00
SA4	Saldo (4) Geldfluss aus der Finanzierungstätigkeit (35 – 36)							0,00	0,00	0,00
SA5	Saldo (5) Geldfluss aus der voranschlagswirksamen Gebarung (Saldo 3 + Saldo 4)							9.000,00	9.000,00	0,00
853020	Bahnhof Geschäftsgebäude									
Operative Gebarung										
2/853020+811000	Einnahmen aus der Vermietung Baurechtszins	2115	3115	14	100,00	100,00	0,00	100,00	100,00	0,00
SU 21 / 31	Summe Erträge / Einzahlungen operative Gebarung				100,00	100,00	0,00	100,00	100,00	0,00
SU 22 / 32	Summe Aufwendungen / Auszahlungen operative Gebarung				0,00	0,00	0,00	0,00	0,00	0,00
SA 0 / SA 1	(0) Nettoergebnis (21 - 22) / (1) Geldfluss operative Gebarung (31 – 32)				100,00	100,00	0,00	100,00	100,00	0,00
SA01	Saldo (01) Haushaltsrücklagen (230 - 240)				0,00	0,00	0,00	0,00	0,00	0,00
SA00	Saldo (00) Nettoergebnis nach Haushaltsrücklagen (Saldo 0 + Saldo 01)				100,00	100,00	0,00	100,00	100,00	0,00

2. Nachtragsvoranschlag 2024

Marktgemeinde Brunn am Gebirge

NVA Ergebnis- und Finanzierungsvoranschlag Detailnachweis

		MVAG		VC QU	Ergebnisvoranschlag			Finanzierungsvoranschlag		
		EH	FH		VA 2024 inkl. NVA	VA 2024	2. NVA	VA 2024 inkl. NVA	VA 2024	2. NVA
Investive Gebarung										
SU 33	Summe Einzahlungen investive Gebarung							0,00	0,00	0,00
SU 34	Summe Auszahlungen investive Gebarung							0,00	0,00	0,00
SA2	Saldo (2) Geldfluss aus der Investiven Gebarung (33 – 34)							0,00	0,00	0,00
SA3	Saldo (3) Nettofinanzierungssaldo (Saldo 1 + Saldo 2)							100,00	100,00	0,00
Finanzierungstätigkeit										
SU 35	Summe Einzahlungen aus der Finanzierungstätigkeit							0,00	0,00	0,00
SU 36	Summe Auszahlungen aus der Finanzierungstätigkeit							0,00	0,00	0,00
SA4	Saldo (4) Geldfluss aus der Finanzierungstätigkeit (35 – 36)							0,00	0,00	0,00
SA5	Saldo (5) Geldfluss aus der voranschlagswirksamen Gebarung (Saldo 3 + Saldo 4)							100,00	100,00	0,00
853100	Haus 01 L. Gattringerstr.58									
Operative Gebarung										
2/853100+811000	Miet- und Pachtertrag 0%	2115	3115	14	1.000,00	1.000,00	0,00	1.000,00	1.000,00	0,00
2/853100+811100	Miet- und Pachtertrag 10%	2115	3115	14	132.000,00	132.000,00	0,00	132.000,00	132.000,00	0,00
2/853100+811101	Betriebskosteneinnahmen 0%	2115	3115	14	1.500,00	1.500,00	0,00	1.500,00	1.500,00	0,00
2/853100+811200	Miet- und Pachtertrag 20%	2115	3115	14	4.000,00	4.000,00	0,00	4.000,00	4.000,00	0,00
SU 21 / 31	Summe Erträge / Einzahlungen operative Gebarung				138.500,00	138.500,00	0,00	138.500,00	138.500,00	0,00
1/853100-614400	Instandhaltung von Gebäuden Investitionen	2224	3224	24	35.700,00	35.700,00	0,00	35.700,00	35.700,00	0,00
1/853100-680000	Planmäßige Abschreibung	2226			51.300,00	51.300,00	0,00	0,00	0,00	0,00
1/853100-700000	Miet- und Pachtaufwand 0%	2223	3223	24	9.000,00	9.000,00	0,00	9.000,00	9.000,00	0,00
1/853100-700100	Miet- und Pachtaufwand 10%	2223	3223	24	21.200,00	21.200,00	0,00	21.200,00	21.200,00	0,00
1/853100-700200	Miet- und Pachtaufwand 20%	2223	3223	24	27.100,00	27.100,00	0,00	27.100,00	27.100,00	0,00
SU 22 / 32	Summe Aufwendungen / Auszahlungen operative Gebarung				144.300,00	144.300,00	0,00	93.000,00	93.000,00	0,00
SA 0 / SA 1	(0) Nettoergebnis (21 - 22) / (1) Geldfluss operative Gebarung (31 – 32)				-5.800,00	-5.800,00	0,00	45.500,00	45.500,00	0,00
SA01	Saldo (01) Haushaltsrücklagen (230 - 240)				0,00	0,00	0,00	0,00	0,00	0,00
SA00	Saldo (00) Nettoergebnis nach Haushaltsrücklagen (Saldo 0 + Saldo 01)				-5.800,00	-5.800,00	0,00			
Investive Gebarung										
SU 33	Summe Einzahlungen investive Gebarung							0,00	0,00	0,00
SU 34	Summe Auszahlungen investive Gebarung							0,00	0,00	0,00
SA2	Saldo (2) Geldfluss aus der Investiven Gebarung (33 – 34)							0,00	0,00	0,00
SA3	Saldo (3) Nettofinanzierungssaldo (Saldo 1 + Saldo 2)							45.500,00	45.500,00	0,00
Finanzierungstätigkeit										
SU 35	Summe Einzahlungen aus der Finanzierungstätigkeit							0,00	0,00	0,00
1/853100-346000/10	Darlehensrückzahlungen von Finanzunternehmungen		3614	65	0,00	0,00	0,00	0,00	0,00	0,00
SU 36	Summe Auszahlungen aus der Finanzierungstätigkeit							0,00	0,00	0,00

2. Nachtragsvoranschlag 2024

Marktgemeinde Brunn am Gebirge

NVA Ergebnis- und Finanzierungsvoranschlag Detailnachweis

		MVAG VC QU			Ergebnisvoranschlag			Finanzierungsvoranschlag		
		EH	FH		VA 2024 inkl. NVA	VA 2024	2. NVA	VA 2024 inkl. NVA	VA 2024	2. NVA
SA4	Saldo (4) Geldfluss aus der Finanzierungstätigkeit (35 – 36)							0,00	0,00	0,00
SA5	Saldo (5) Geldfluss aus der voranschlagswirksamen Gebarung (Saldo 3 + Saldo 4)							45.500,00	45.500,00	0,00
853200	Haus 02 L. Gattringerstr.60									
	Operative Gebarung									
2/853200+811000	Miet- und Pachtertrag 0%	2115	3115	14	400,00	400,00	0,00	400,00	400,00	0,00
2/853200+811100	Miet- und Pachtertrag 10%	2115	3115	14	95.000,00	95.000,00	0,00	95.000,00	95.000,00	0,00
2/853200+811101	Betriebskosteneinnahmen 10%	2115	3115	14	400,00	400,00	0,00	400,00	400,00	0,00
SU 21 / 31	Summe Erträge / Einzahlungen operative Gebarung				95.800,00	95.800,00	0,00	95.800,00	95.800,00	0,00
1/853200-600000	Strom	2222	3222		100,00	0,00	100,00	100,00	0,00	100,00
1/853200-600300	Wärme	2222	3222		100,00	0,00	100,00	100,00	0,00	100,00
1/853200-614400	Instandhaltung von Gebäuden Investitionen	2224	3224	24	35.700,00	35.700,00	0,00	35.700,00	35.700,00	0,00
1/853200-680000	Planmäßige Abschreibung	2226			34.700,00	34.700,00	0,00	0,00	0,00	0,00
1/853200-700000	Miet- und Pachtaufwand 0%	2223	3223	24	5.500,00	5.500,00	0,00	5.500,00	5.500,00	0,00
1/853200-700100	Miet- und Pachtaufwand 10%	2223	3223	24	16.000,00	16.000,00	0,00	16.000,00	16.000,00	0,00
1/853200-700200	Miet- und Pachtaufwand 20%	2223	3223	24	60.000,00	60.000,00	0,00	60.000,00	60.000,00	0,00
SU 22 / 32	Summe Aufwendungen / Auszahlungen operative Gebarung				152.100,00	151.900,00	200,00	117.400,00	117.200,00	200,00
SA 0 / SA 1	(0) Nettoergebnis (21 - 22) / (1) Geldfluss operative Gebarung (31 – 32)				-56.300,00	-56.100,00	-200,00	-21.600,00	-21.400,00	-200,00
SA01	Saldo (01) Haushaltsrücklagen (230 - 240)				0,00	0,00	0,00	0,00	0,00	0,00
SA00	Saldo (00) Nettoergebnis nach Haushaltsrücklagen (Saldo 0 + Saldo 01)				-56.300,00	-56.100,00	-200,00			
	Investive Gebarung									
SU 33	Summe Einzahlungen investive Gebarung							0,00	0,00	0,00
SU 34	Summe Auszahlungen investive Gebarung							0,00	0,00	0,00
SA2	Saldo (2) Geldfluss aus der Investiven Gebarung (33 – 34)							0,00	0,00	0,00
SA3	Saldo (3) Nettofinanzierungssaldo (Saldo 1 + Saldo 2)							-21.600,00	-21.400,00	-200,00
	Finanzierungstätigkeit									
SU 35	Summe Einzahlungen aus der Finanzierungstätigkeit							0,00	0,00	0,00
SU 36	Summe Auszahlungen aus der Finanzierungstätigkeit							0,00	0,00	0,00
SA4	Saldo (4) Geldfluss aus der Finanzierungstätigkeit (35 – 36)							0,00	0,00	0,00
SA5	Saldo (5) Geldfluss aus der voranschlagswirksamen Gebarung (Saldo 3 + Saldo 4)							-21.600,00	-21.400,00	-200,00
853300	Haus 03 L. Gattringerstr.91 A									
	Operative Gebarung									
2/853300+811000	Miet- und Pachtertrag 0%	2115	3115	14	1.000,00	1.000,00	0,00	1.000,00	1.000,00	0,00
2/853300+811100	Miet- und Pachtertrag 10%	2115	3115	14	120.000,00	120.000,00	0,00	120.000,00	120.000,00	0,00
2/853300+811101	Betriebskosteneinnahmen 10%	2115	3115	14	2.000,00	2.000,00	0,00	2.000,00	2.000,00	0,00
SU 21 / 31	Summe Erträge / Einzahlungen operative Gebarung				123.000,00	123.000,00	0,00	123.000,00	123.000,00	0,00

2. Nachtragsvoranschlag 2024

Marktgemeinde Brunn am Gebirge

NVA Ergebnis- und Finanzierungsvoranschlag Detailnachweis

		MVAG		VC QU	Ergebnisvoranschlag			Finanzierungsvoranschlag		
		EH	FH		VA 2024 inkl. NVA	VA 2024	2. NVA	VA 2024 inkl. NVA	VA 2024	2. NVA
1/853300-614400	Instandhaltung von Gebäuden Investitionen	2224	3224	24	35.700,00	35.700,00	0,00	35.700,00	35.700,00	0,00
1/853300-680000	Planmäßige Abschreibung	2226			51.700,00	51.700,00	0,00	0,00	0,00	0,00
1/853300-700000	Miet- und Pachtaufwand 0%	2223	3223	24	18.000,00	18.000,00	0,00	18.000,00	18.000,00	0,00
1/853300-700100	Miet- und Pachtaufwand 10%	2223	3223	24	25.000,00	25.000,00	0,00	25.000,00	25.000,00	0,00
1/853300-700200	Miet- und Pachtaufwand 20%	2223	3223	24	83.000,00	83.000,00	0,00	83.000,00	83.000,00	0,00
SU 22 / 32	Summe Aufwendungen / Auszahlungen operative Gebarung				213.400,00	213.400,00	0,00	161.700,00	161.700,00	0,00
SA 0 / SA 1	(0) Nettoergebnis (21 - 22) / (1) Geldfluss operative Gebarung (31 - 32)				-90.400,00	-90.400,00	0,00	-38.700,00	-38.700,00	0,00
SA01	Saldo (01) Haushaltsrücklagen (230 - 240)				0,00	0,00	0,00	0,00	0,00	0,00
SA00	Saldo (00) Nettoergebnis nach Haushaltsrücklagen (Saldo 0 + Saldo 01)				-90.400,00	-90.400,00	0,00			
Investive Gebarung										
SU 33	Summe Einzahlungen investive Gebarung							0,00	0,00	0,00
SU 34	Summe Auszahlungen investive Gebarung							0,00	0,00	0,00
SA2	Saldo (2) Geldfluss aus der Investiven Gebarung (33 - 34)							0,00	0,00	0,00
SA3	Saldo (3) Nettofinanzierungssaldo (Saldo 1 + Saldo 2)							-38.700,00	-38.700,00	0,00
Finanzierungstätigkeit										
SU 35	Summe Einzahlungen aus der Finanzierungstätigkeit							0,00	0,00	0,00
SU 36	Summe Auszahlungen aus der Finanzierungstätigkeit							0,00	0,00	0,00
SA4	Saldo (4) Geldfluss aus der Finanzierungstätigkeit (35 - 36)							0,00	0,00	0,00
SA5	Saldo (5) Geldfluss aus der voranschlagswirksamen Gebarung (Saldo 3 + Saldo 4)							-38.700,00	-38.700,00	0,00
853400	Haus 04 L. Gattringerstr.5									
Operative Gebarung										
2/853400+811000	Miet- und Pachtertrag 0%	2115	3115	14	300,00	300,00	0,00	300,00	300,00	0,00
2/853400+811100	Miet- und Pachtertrag 10%	2115	3115	14	47.000,00	47.000,00	0,00	47.000,00	47.000,00	0,00
2/853400+811101	Betriebskosteneinnahmen 10%	2115	3115	14	700,00	700,00	0,00	700,00	700,00	0,00
2/853400+811102	Betriebskosteneinnahmen 20%	2115	3115	14	300,00	300,00	0,00	300,00	300,00	0,00
2/853400+811200	Miet- und Pachtertrag 20%	2115	3115	14	9.000,00	9.000,00	0,00	9.000,00	9.000,00	0,00
SU 21 / 31	Summe Erträge / Einzahlungen operative Gebarung				57.300,00	57.300,00	0,00	57.300,00	57.300,00	0,00
1/853400-614400	Instandhaltung von Gebäuden Investitionen	2224	3224	24	35.700,00	35.700,00	0,00	35.700,00	35.700,00	0,00
1/853400-680000	Planmäßige Abschreibung	2226			24.300,00	24.300,00	0,00	0,00	0,00	0,00
1/853400-700000	Miet- und Pachtaufwand 0%	2223	3223	24	5.000,00	5.000,00	0,00	5.000,00	5.000,00	0,00
1/853400-700100	Miet- und Pachtaufwand 10%	2223	3223	24	11.000,00	11.000,00	0,00	11.000,00	11.000,00	0,00
1/853400-700200	Miet- und Pachtaufwand 20%	2223	3223	24	18.000,00	18.000,00	0,00	18.000,00	18.000,00	0,00
SU 22 / 32	Summe Aufwendungen / Auszahlungen operative Gebarung				94.000,00	94.000,00	0,00	69.700,00	69.700,00	0,00
SA 0 / SA 1	(0) Nettoergebnis (21 - 22) / (1) Geldfluss operative Gebarung (31 - 32)				-36.700,00	-36.700,00	0,00	-12.400,00	-12.400,00	0,00
SA01	Saldo (01) Haushaltsrücklagen (230 - 240)				0,00	0,00	0,00	0,00	0,00	0,00
SA00	Saldo (00) Nettoergebnis nach Haushaltsrücklagen (Saldo 0 + Saldo 01)				-36.700,00	-36.700,00	0,00			

2. Nachtragsvoranschlag 2024

Marktgemeinde Brunn am Gebirge

NVA Ergebnis- und Finanzierungsvoranschlag Detailnachweis

		MVAG			VC QU			Ergebnisvoranschlag			Finanzierungsvoranschlag		
		EH	FH					VA 2024 inkl. NVA	VA 2024	2. NVA	VA 2024 inkl. NVA	VA 2024	2. NVA
Investive Gebarung													
SU 33	Summe Einzahlungen investive Gebarung										0,00	0,00	0,00
SU 34	Summe Auszahlungen investive Gebarung										0,00	0,00	0,00
SA2	Saldo (2) Geldfluss aus der Investiven Gebarung (33 – 34)										0,00	0,00	0,00
SA3	Saldo (3) Nettofinanzierungssaldo (Saldo 1 + Saldo 2)										-12.400,00	-12.400,00	0,00
Finanzierungstätigkeit													
SU 35	Summe Einzahlungen aus der Finanzierungstätigkeit										0,00	0,00	0,00
SU 36	Summe Auszahlungen aus der Finanzierungstätigkeit										0,00	0,00	0,00
SA4	Saldo (4) Geldfluss aus der Finanzierungstätigkeit (35 – 36)										0,00	0,00	0,00
SA5	Saldo (5) Geldfluss aus der voranschlagswirksamen Gebarung (Saldo 3 + Saldo 4)										-12.400,00	-12.400,00	0,00
853500	Haus 05 Kirchengasse 10												
Operative Gebarung													
2/853500+811000	Miet- und Pachtertrag 0%	2115	3115	14				300,00	300,00	0,00	300,00	300,00	0,00
2/853500+811100	Miet- und Pachtertrag 10%	2115	3115	14				47.000,00	47.000,00	0,00	47.000,00	47.000,00	0,00
2/853500+811101	Betriebskosteneinnahmen 10%	2115	3115	14				700,00	700,00	0,00	700,00	700,00	0,00
2/853500+811102	Betriebskosteneinnahmen 20%	2115	3115	14				300,00	300,00	0,00	300,00	300,00	0,00
2/853500+811103	Betriebskosteneinnahmen 0%	2115	3115	14				0,00	0,00	0,00	0,00	0,00	0,00
2/853500+811200	Miet- und Pachtertrag 20%	2115	3115	14				9.000,00	9.000,00	0,00	9.000,00	9.000,00	0,00
6/853500+829910	Mittel aus Geldfluss aus der operativen Gebarung	2116	3116	1 18				0,00	0,00	0,00	0,00	0,00	0,00
SU 21 / 31	Summe Erträge / Einzahlungen operative Gebarung							57.300,00	57.300,00	0,00	57.300,00	57.300,00	0,00
1/853500-614400	Instandhaltung von Gebäuden Investitionen	2224	3224	24				35.700,00	35.700,00	0,00	35.700,00	35.700,00	0,00
1/853500-680000	Planmäßige Abschreibung	2226						9.400,00	9.400,00	0,00	0,00	0,00	0,00
1/853500-700000	Miet- und Pachtaufwand 0%	2223	3223	24				14.000,00	14.000,00	0,00	14.000,00	14.000,00	0,00
1/853500-700100	Miet- und Pachtaufwand 10%	2223	3223	24				11.000,00	11.000,00	0,00	11.000,00	11.000,00	0,00
1/853500-700200	Miet- und Pachtaufwand 20%	2223	3223	24				8.000,00	8.000,00	0,00	8.000,00	8.000,00	0,00
1/853500-700300	Miet- und Pachtaufwand 13%	2223	3223	24				100,00	100,00	0,00	100,00	100,00	0,00
1/853500-729910	Zuführung - operative Gebarung	2225	3225	24				0,00	0,00	0,00	0,00	0,00	0,00
SU 22 / 32	Summe Aufwendungen / Auszahlungen operative Gebarung							78.200,00	78.200,00	0,00	68.800,00	68.800,00	0,00
SA 0 / SA 1	(0) Nettoergebnis (21 - 22) / (1) Geldfluss operative Gebarung (31 – 32)							-20.900,00	-20.900,00	0,00	-11.500,00	-11.500,00	0,00
SA01	Saldo (01) Haushaltsrücklagen (230 - 240)							0,00	0,00	0,00	0,00	0,00	0,00
SA00	Saldo (00) Nettoergebnis nach Haushaltsrücklagen (Saldo 0 + Saldo 01)							-20.900,00	-20.900,00	0,00	0,00	0,00	0,00
Investive Gebarung													
SU 33	Summe Einzahlungen investive Gebarung										0,00	0,00	0,00

2. Nachtragsvoranschlag 2024

Marktgemeinde Brunn am Gebirge

NVA Ergebnis- und Finanzierungsvoranschlag Detailnachweis

		MVAG		VC QU	Ergebnisvoranschlag			Finanzierungsvoranschlag		
		EH	FH		VA 2024 inkl. NVA	VA 2024	2. NVA	VA 2024 inkl. NVA	VA 2024	2. NVA
5/853500-060010	Im Bau befindliche Grundstückseinrichtungen Planerleistungen	3412	1	40	0,00	0,00	0,00	0,00	0,00	0,00
SU 34	Summe Auszahlungen investive Gebarung							0,00	0,00	0,00
SA2	Saldo (2) Geldfluss aus der Investiven Gebarung (33 – 34)							0,00	0,00	0,00
SA3	Saldo (3) Nettofinanzierungssaldo (Saldo 1 + Saldo 2)							-11.500,00	-11.500,00	0,00
Finanzierungstätigkeit										
SU 35	Summe Einzahlungen aus der Finanzierungstätigkeit							0,00	0,00	0,00
SU 36	Summe Auszahlungen aus der Finanzierungstätigkeit							0,00	0,00	0,00
SA4	Saldo (4) Geldfluss aus der Finanzierungstätigkeit (35 – 36)							0,00	0,00	0,00
SA5	Saldo (5) Geldfluss aus der voranschlagswirksamen Gebarung (Saldo 3 + Saldo 4)							-11.500,00	-11.500,00	0,00
853600	Haus 06 Josef Hofgasse 2									
Operative Gebarung										
2/853600+811000	Miet- und Pachtertrag 0%	2115	3115	14	100,00	100,00	0,00	100,00	100,00	0,00
2/853600+811100	Miet- und Pachtertrag 10%	2115	3115	14	38.000,00	38.000,00	0,00	38.000,00	38.000,00	0,00
2/853600+811101	Betriebskosteneinnahmen 10%	2115	3115	14	500,00	500,00	0,00	500,00	500,00	0,00
2/853600+811200	Miet- und Pachtertrag 20%	2115	3115	14	900,00	900,00	0,00	900,00	900,00	0,00
SU 21 / 31	Summe Erträge / Einzahlungen operative Gebarung				39.500,00	39.500,00	0,00	39.500,00	39.500,00	0,00
1/853600-614400	Instandhaltung von Gebäuden Investitionen	2224	3224	24	35.700,00	35.700,00	0,00	35.700,00	35.700,00	0,00
1/853600-650000/10	Zinsen für Finanzschulden in Euro	2241	3241	25	100,00	100,00	0,00	100,00	100,00	0,00
1/853600-680000	Planmäßige Abschreibung	2226			10.600,00	10.600,00	0,00	0,00	0,00	0,00
1/853600-700000	Miet- und Pachtaufwand 0%	2223	3223	24	4.000,00	4.000,00	0,00	4.000,00	4.000,00	0,00
1/853600-700100	Miet- und Pachtaufwand 10%	2223	3223	24	9.000,00	9.000,00	0,00	9.000,00	9.000,00	0,00
1/853600-700200	Miet- und Pachtaufwand 20%	2223	3223	24	7.000,00	7.000,00	0,00	7.000,00	7.000,00	0,00
SU 22 / 32	Summe Aufwendungen / Auszahlungen operative Gebarung				66.400,00	66.400,00	0,00	55.800,00	55.800,00	0,00
SA 0 / SA 1	(0) Nettoergebnis (21 - 22) / (1) Geldfluss operative Gebarung (31 – 32)				-26.900,00	-26.900,00	0,00	-16.300,00	-16.300,00	0,00
SA01	Saldo (01) Haushaltsrücklagen (230 - 240)				0,00	0,00	0,00	0,00	0,00	0,00
SA00	Saldo (00) Nettoergebnis nach Haushaltsrücklagen (Saldo 0 + Saldo 01)				-26.900,00	-26.900,00	0,00			
Investive Gebarung										
SU 33	Summe Einzahlungen investive Gebarung							0,00	0,00	0,00
SU 34	Summe Auszahlungen investive Gebarung							0,00	0,00	0,00
SA2	Saldo (2) Geldfluss aus der Investiven Gebarung (33 – 34)							0,00	0,00	0,00
SA3	Saldo (3) Nettofinanzierungssaldo (Saldo 1 + Saldo 2)							-16.300,00	-16.300,00	0,00
Finanzierungstätigkeit										
SU 35	Summe Einzahlungen aus der Finanzierungstätigkeit							0,00	0,00	0,00

2. Nachtragsvoranschlag 2024

Marktgemeinde Brunn am Gebirge

NVA Ergebnis- und Finanzierungsvoranschlag Detailnachweis

		MVAG		VC QU	Ergebnisvoranschlag			Finanzierungsvoranschlag		
		EH	FH		VA 2024 inkl. NVA	VA 2024	2. NVA	VA 2024 inkl. NVA	VA 2024	2. NVA
1/853600-346000/10	Investitionsdarlehen von Finanzunternehmen		3614	65	0,00	0,00	0,00	5.800,00	5.800,00	0,00
SU 36	Summe Auszahlungen aus der Finanzierungstätigkeit							5.800,00	5.800,00	0,00
SA4	Saldo (4) Geldfluss aus der Finanzierungstätigkeit (35 – 36)							-5.800,00	-5.800,00	0,00
SA5	Saldo (5) Geldfluss aus der voranschlagswirksamen Gebarung (Saldo 3 + Saldo 4)							-22.100,00	-22.100,00	0,00
853700	Haus 07 Bahnstrasse 50									
	Operative Gebarung									
2/853700+811000	Miet- und Pachtertrag 0%	2115	3115	14	134.000,00	134.000,00	0,00	134.000,00	134.000,00	0,00
2/853700+811100	Miet- und Pachtertrag 10%	2115	3115	14	98.000,00	98.000,00	0,00	98.000,00	98.000,00	0,00
2/853700+811101	Betriebskosteneinnahmen 10%	2115	3115	14	700,00	700,00	0,00	700,00	700,00	0,00
2/853700+811103	Betriebskosteneinnahmen 0%	2115	3115	14	700,00	700,00	0,00	700,00	700,00	0,00
2/853700+811200	Miet- und Pachtertrag 20%	2115	3115	14	2.200,00	2.200,00	0,00	2.200,00	2.200,00	0,00
SU 21 / 31	Summe Erträge / Einzahlungen operative Gebarung				235.600,00	235.600,00	0,00	235.600,00	235.600,00	0,00
1/853700-614400	Instandhaltung von Gebäuden Investitionen	2224	3224	24	35.700,00	35.700,00	0,00	35.700,00	35.700,00	0,00
1/853700-650000/10	Zinsen für Finanzschulden in Euro	2241	3241	25	1.100,00	1.100,00	0,00	1.100,00	1.100,00	0,00
1/853700-680000	Planmäßige Abschreibung	2226			37.700,00	37.700,00	0,00	0,00	0,00	0,00
1/853700-700000	Miet- und Pachtaufwand 0%	2223	3223	24	5.000,00	5.000,00	0,00	5.000,00	5.000,00	0,00
1/853700-700100	Miet- und Pachtaufwand 10%	2223	3223	24	19.000,00	19.000,00	0,00	19.000,00	19.000,00	0,00
1/853700-700200	Miet- und Pachtaufwand 20%	2223	3223	24	45.000,00	45.000,00	0,00	45.000,00	45.000,00	0,00
SU 22 / 32	Summe Aufwendungen / Auszahlungen operative Gebarung				143.500,00	143.500,00	0,00	105.800,00	105.800,00	0,00
SA 0 / SA 1	(0) Nettoergebnis (21 - 22) / (1) Geldfluss operative Gebarung (31 – 32)				92.100,00	92.100,00	0,00	129.800,00	129.800,00	0,00
SA01	Saldo (01) Haushaltsrücklagen (230 - 240)				0,00	0,00	0,00	0,00	0,00	0,00
SA00	Saldo (00) Nettoergebnis nach Haushaltsrücklagen (Saldo 0 + Saldo 01)				92.100,00	92.100,00	0,00			
	Investive Gebarung									
SU 33	Summe Einzahlungen investive Gebarung							0,00	0,00	0,00
SU 34	Summe Auszahlungen investive Gebarung							0,00	0,00	0,00
SA2	Saldo (2) Geldfluss aus der Investiven Gebarung (33 – 34)							0,00	0,00	0,00
SA3	Saldo (3) Nettofinanzierungssaldo (Saldo 1 + Saldo 2)							129.800,00	129.800,00	0,00
	Finanzierungstätigkeit									
SU 35	Summe Einzahlungen aus der Finanzierungstätigkeit							0,00	0,00	0,00
1/853700-346000/10	Investitionsdarlehen von Finanzunternehmen		3614	65	0,00	0,00	0,00	10.900,00	10.900,00	0,00
SU 36	Summe Auszahlungen aus der Finanzierungstätigkeit							10.900,00	10.900,00	0,00
SA4	Saldo (4) Geldfluss aus der Finanzierungstätigkeit (35 – 36)							-10.900,00	-10.900,00	0,00
SA5	Saldo (5) Geldfluss aus der voranschlagswirksamen Gebarung (Saldo 3 + Saldo 4)							118.900,00	118.900,00	0,00

2. Nachtragsvoranschlag 2024

Marktgemeinde Brunn am Gebirge

NVA Ergebnis- und Finanzierungsvoranschlag Detailnachweis

		MVAG		VC QU	Ergebnisvoranschlag			Finanzierungsvoranschlag		
		EH	FH		VA 2024 inkl. NVA	VA 2024	2. NVA	VA 2024 inkl. NVA	VA 2024	2. NVA
853800	Haus 08 Bahnstrasse/Röntgengasse									
Operative Gebarung										
2/853800+811300	Gemeindewohnhaus Mieteinnahmen	2115	3115	14	3.500,00	3.500,00	0,00	3.500,00	3.500,00	0,00
SU 21 / 31	Summe Erträge / Einzahlungen operative Gebarung				3.500,00	3.500,00	0,00	3.500,00	3.500,00	0,00
1/853800-614400	Instandhaltung von Gebäuden	2224	3224	24	10.000,00	10.000,00	0,00	10.000,00	10.000,00	0,00
	Investitionen									
1/853800-680000	Planmäßige Abschreibung	2226			1.200,00	1.200,00	0,00	0,00	0,00	0,00
SU 22 / 32	Summe Aufwendungen / Auszahlungen operative Gebarung				11.200,00	11.200,00	0,00	10.000,00	10.000,00	0,00
SA 0 / SA 1	(0) Nettoergebnis (21 - 22) / (1) Geldfluss operative Gebarung (31 - 32)				-7.700,00	-7.700,00	0,00	-6.500,00	-6.500,00	0,00
SA01	Saldo (01) Haushaltsrücklagen (230 - 240)				0,00	0,00	0,00	0,00	0,00	0,00
SA00	Saldo (00) Nettoergebnis nach Haushaltsrücklagen (Saldo 0 + Saldo 01)				-7.700,00	-7.700,00	0,00			
Investive Gebarung										
SU 33	Summe Einzahlungen investive Gebarung							0,00	0,00	0,00
SU 34	Summe Auszahlungen investive Gebarung							0,00	0,00	0,00
SA2	Saldo (2) Geldfluss aus der Investiven Gebarung (33 - 34)							0,00	0,00	0,00
SA3	Saldo (3) Nettofinanzierungssaldo (Saldo 1 + Saldo 2)							-6.500,00	-6.500,00	0,00
Finanzierungstätigkeit										
SU 35	Summe Einzahlungen aus der Finanzierungstätigkeit							0,00	0,00	0,00
SU 36	Summe Auszahlungen aus der Finanzierungstätigkeit							0,00	0,00	0,00
SA4	Saldo (4) Geldfluss aus der Finanzierungstätigkeit (35 - 36)							0,00	0,00	0,00
SA5	Saldo (5) Geldfluss aus der voranschlagswirksamen Gebarung (Saldo 3 + Saldo 4)							-6.500,00	-6.500,00	0,00
87	Wirtschaftliche Unternehmungen									
870	Elektrizitätsversorgung									
870000	Elektrizitätsversorgung (PV Anlagen)									
Operative Gebarung										
2/870000+861000	Transfers von Ländern, Landesfonds und Landesammern (Zinsenzuschuss)	2121	3121	15	0,00	0,00	0,00	0,00	0,00	0,00
SU 21 / 31	Summe Erträge / Einzahlungen operative Gebarung				0,00	0,00	0,00	0,00	0,00	0,00
1/870000-650000	Zinsen für Finanzschulden in Euro	2241	3241	25	3.600,00	3.600,00	0,00	3.600,00	3.600,00	0,00
1/870000-670000	Versicherungen	2222	3222	24	500,00	500,00	0,00	500,00	500,00	0,00
1/870000-680000	Planmäßige Abschreibung	2226			7.500,00	7.500,00	0,00	0,00	0,00	0,00
1/870000-700200	Miete Festsaal - BEG	2223	3223	24	1.000,00	1.000,00	0,00	1.000,00	1.000,00	0,00
1/870000-728000	Entgelte für sonstige Leistungen	2225	3225	24	5.500,00	5.500,00	0,00	5.500,00	5.500,00	0,00
1/870000-728820	Entgelte für sonstige Leistungen - Veranstaltungen	2225	3225	24	1.000,00	1.000,00	0,00	1.000,00	1.000,00	0,00
1/870000-768000	Sonstige Transfers an private Haushalte	2234	3234	27	30.000,00	30.000,00	0,00	30.000,00	30.000,00	0,00
SU 22 / 32	Summe Aufwendungen / Auszahlungen operative Gebarung				49.100,00	49.100,00	0,00	41.600,00	41.600,00	0,00

2. Nachtragsvoranschlag 2024

Marktgemeinde Brunn am Gebirge

NVA Ergebnis- und Finanzierungsvoranschlag Detailnachweis

	MVAG	VC QU	Ergebnisvoranschlag			Finanzierungsvoranschlag				
			EH	FH	VA 2024 inkl. NVA	VA 2024	2. NVA	VA 2024 inkl. NVA	VA 2024	2. NVA
SA 0 / SA 1	(0) Nettoergebnis (21 - 22) / (1) Geldfluss operative Gebarung (31 – 32)				-49.100,00	-49.100,00	0,00	-41.600,00	-41.600,00	0,00
SA01	Saldo (01) Haushaltsrücklagen (230 - 240)				0,00	0,00	0,00	0,00	0,00	0,00
SA00	Saldo (00) Nettoergebnis nach Haushaltsrücklagen (Saldo 0 + Saldo 01)				-49.100,00	-49.100,00	0,00			
Investive Gebarung										
SU 33	Summe Einzahlungen investive Gebarung							0,00	0,00	0,00
1/870000-050000	Sonderanlagen	3412 2 40			0,00	0,00	0,00	25.000,00	25.000,00	0,00
SU 34	Summe Auszahlungen investive Gebarung							25.000,00	25.000,00	0,00
SA2	Saldo (2) Geldfluss aus der Investiven Gebarung (33 – 34)							-25.000,00	-25.000,00	0,00
SA3	Saldo (3) Nettofinanzierungssaldo (Saldo 1 + Saldo 2)							-66.600,00	-66.600,00	0,00
Finanzierungstätigkeit										
SU 35	Summe Einzahlungen aus der Finanzierungstätigkeit							0,00	0,00	0,00
1/870000-347000	Investitionsdarlehen von Unternehmen (ohne Finanzunternehmen) und anderen	3613 65			0,00	0,00	0,00	3.600,00	3.600,00	0,00
SU 36	Summe Auszahlungen aus der Finanzierungstätigkeit							3.600,00	3.600,00	0,00
SA4	Saldo (4) Geldfluss aus der Finanzierungstätigkeit (35 – 36)							-3.600,00	-3.600,00	0,00
SA5	Saldo (5) Geldfluss aus der voranschlagswirksamen Gebarung (Saldo 3 + Saldo 4)							-70.200,00	-70.200,00	0,00
870100	Elektrizitätsversorgung (E-Ladestationen)									
Operative Gebarung										
SU 21 / 31	Summe Erträge / Einzahlungen operative Gebarung				0,00	0,00	0,00	0,00	0,00	0,00
1/870100-413000	Handelswaren Strom	2221 3221			6.000,00	0,00	6.000,00	6.000,00	0,00	6.000,00
1/870100-600000	Strom	2222 3222			7.900,00	0,00	7.900,00	7.900,00	0,00	7.900,00
1/870100-680000	Planmäßige Abschreibung	2226			500,00	500,00	0,00	0,00	0,00	0,00
1/870100-728500	Entgelte für sonstige Leistungen Software, Softwarewartung	2225 3225			1.800,00	0,00	1.800,00	1.800,00	0,00	1.800,00
SU 22 / 32	Summe Aufwendungen / Auszahlungen operative Gebarung				16.200,00	500,00	15.700,00	15.700,00	0,00	15.700,00
SA 0 / SA 1	(0) Nettoergebnis (21 - 22) / (1) Geldfluss operative Gebarung (31 – 32)				-16.200,00	-500,00	-15.700,00	-15.700,00	0,00	-15.700,00
SA01	Saldo (01) Haushaltsrücklagen (230 - 240)				0,00	0,00	0,00	0,00	0,00	0,00
SA00	Saldo (00) Nettoergebnis nach Haushaltsrücklagen (Saldo 0 + Saldo 01)				-16.200,00	-500,00	-15.700,00			
Investive Gebarung										
SU 33	Summe Einzahlungen investive Gebarung							0,00	0,00	0,00
SU 34	Summe Auszahlungen investive Gebarung							0,00	0,00	0,00
SA2	Saldo (2) Geldfluss aus der Investiven Gebarung (33 – 34)							0,00	0,00	0,00
SA3	Saldo (3) Nettofinanzierungssaldo (Saldo 1 + Saldo 2)							-15.700,00	0,00	-15.700,00
Finanzierungstätigkeit										
SU 35	Summe Einzahlungen aus der Finanzierungstätigkeit							0,00	0,00	0,00
SU 36	Summe Auszahlungen aus der Finanzierungstätigkeit							0,00	0,00	0,00
SA4	Saldo (4) Geldfluss aus der Finanzierungstätigkeit (35 – 36)							0,00	0,00	0,00

2. Nachtragsvoranschlag 2024

Marktgemeinde Brunn am Gebirge

NVA Ergebnis- und Finanzierungsvoranschlag Detailnachweis

		MVAG VC QU			Ergebnisvoranschlag			Finanzierungsvoranschlag		
		EH	FH		VA 2024 inkl. NVA	VA 2024	2. NVA	VA 2024 inkl. NVA	VA 2024	2. NVA
SA5	Saldo (5) Geldfluss aus der voranschlagswirksamen Gebarung (Saldo 3 + Saldo 4)							-15.700,00	0,00	-15.700,00
89	Wirtschaftliche Unternehmungen (Fortsetzung)									
894	Stadthallen, Kongresshäuser									
894000	Festsaal									
	Operative Gebarung									
2/894000+811000	Einnahmen Betriebsüberlassung	2115	3115	14	97.000,00	97.000,00	0,00	97.000,00	97.000,00	0,00
SU 21 / 31	Summe Erträge / Einzahlungen operative Gebarung				97.000,00	97.000,00	0,00	97.000,00	97.000,00	0,00
1/894000-680000	Planmäßige Abschreibung	2226			141.100,00	141.100,00	0,00	0,00	0,00	0,00
SU 22 / 32	Summe Aufwendungen / Auszahlungen operative Gebarung				141.100,00	141.100,00	0,00	0,00	0,00	0,00
SA 0 / SA 1	(0) Nettoergebnis (21 - 22) / (1) Geldfluss operative Gebarung (31 – 32)				-44.100,00	-44.100,00	0,00	97.000,00	97.000,00	0,00
SA01	Saldo (01) Haushaltsrücklagen (230 - 240)				0,00	0,00	0,00	0,00	0,00	0,00
SA00	Saldo (00) Nettoergebnis nach Haushaltsrücklagen (Saldo 0 + Saldo 01)				-44.100,00	-44.100,00	0,00			
	Investive Gebarung									
SU 33	Summe Einzahlungen investive Gebarung							0,00	0,00	0,00
SU 34	Summe Auszahlungen investive Gebarung							0,00	0,00	0,00
SA2	Saldo (2) Geldfluss aus der Investiven Gebarung (33 – 34)							0,00	0,00	0,00
SA3	Saldo (3) Nettofinanzierungssaldo (Saldo 1 + Saldo 2)							97.000,00	97.000,00	0,00
	Finanzierungstätigkeit									
SU 35	Summe Einzahlungen aus der Finanzierungstätigkeit							0,00	0,00	0,00
SU 36	Summe Auszahlungen aus der Finanzierungstätigkeit							0,00	0,00	0,00
SA4	Saldo (4) Geldfluss aus der Finanzierungstätigkeit (35 – 36)							0,00	0,00	0,00
SA5	Saldo (5) Geldfluss aus der voranschlagswirksamen Gebarung (Saldo 3 + Saldo 4)							97.000,00	97.000,00	0,00
899	Sonstige wirtschaftliche Unternehmungen									
899000	Parkplatz									
	Operative Gebarung									
2/899000+811000	Einnahmen aus der Vermietung und Verpachtung von Sachen	2115	3115	14	10.000,00	10.000,00	0,00	10.000,00	10.000,00	0,00
SU 21 / 31	Summe Erträge / Einzahlungen operative Gebarung				10.000,00	10.000,00	0,00	10.000,00	10.000,00	0,00
1/899000-680000	Planmäßige Abschreibung	2226			9.400,00	9.400,00	0,00	0,00	0,00	0,00
SU 22 / 32	Summe Aufwendungen / Auszahlungen operative Gebarung				9.400,00	9.400,00	0,00	0,00	0,00	0,00
SA 0 / SA 1	(0) Nettoergebnis (21 - 22) / (1) Geldfluss operative Gebarung (31 – 32)				600,00	600,00	0,00	10.000,00	10.000,00	0,00
SA01	Saldo (01) Haushaltsrücklagen (230 - 240)				0,00	0,00	0,00	0,00	0,00	0,00
SA00	Saldo (00) Nettoergebnis nach Haushaltsrücklagen (Saldo 0 + Saldo 01)				600,00	600,00	0,00			
	Investive Gebarung									
SU 33	Summe Einzahlungen investive Gebarung							0,00	0,00	0,00

2. Nachtragsvoranschlag 2024

Marktgemeinde Brunn am Gebirge

NVA Ergebnis- und Finanzierungsvoranschlag Detailnachweis

	MVAG	VC QU	Ergebnisvoranschlag			Finanzierungsvoranschlag				
			EH	FH	VA 2024 inkl. NVA	VA 2024	2. NVA	VA 2024 inkl. NVA	VA 2024	2. NVA
SU 34										
SU 34										
SA2										
SA3										
Finanzierungstätigkeit										
SU 35										
SU 36										
SA4										
SA5										

2. Nachtragsvoranschlag 2024

Marktgemeinde Brunn am Gebirge

NVA Ergebnis- und Finanzierungsvoranschlag Detailnachweis

		MVAG		VC QU	Ergebnisvoranschlag			Finanzierungsvoranschlag		
		EH	FH		VA 2024 inkl. NVA	VA 2024	2. NVA	VA 2024 inkl. NVA	VA 2024	2. NVA
9 Finanzwirtschaft										
90	Gesonderte Verwaltung									
900	Gesonderte Verwaltung									
900000	Finanzabteilung und Finanzverwaltung									
Operative Gebarung										
2/900000+828000	Rückersätze von Aufwendungen	2116	3116	18	3.000,00	3.000,00	0,00	3.000,00	3.000,00	0,00
2/900000+829000	Sonstige Erträge	2116	3116	18	10.000,00	10.000,00	0,00	10.000,00	10.000,00	0,00
SU 21 / 31	Summe Erträge / Einzahlungen operative Gebarung				13.000,00	13.000,00	0,00	13.000,00	13.000,00	0,00
1/900000-457000	Druckwerke	2221	3221	23	1.500,00	1.500,00	0,00	1.500,00	1.500,00	0,00
1/900000-640000	Rechts- und Beratungsaufwand	2222	3222	24	1.500,00	1.500,00	0,00	1.500,00	1.500,00	0,00
1/900000-680000	Planmäßige Abschreibung	2226			300,00	300,00	0,00	0,00	0,00	0,00
1/900000-710000	Öffentliche Abgaben, ohne Gebühren gemäß FAG	2225	3225	24	30.000,00	30.000,00	0,00	30.000,00	30.000,00	0,00
1/900000-726000	Mitgliedsbeiträge an Institutionen	2225	3225	24	1.000,00	1.000,00	0,00	1.000,00	1.000,00	0,00
1/900000-728000	Entgelte für sonstige Leistungen	2225	3225	24	1.000,00	1.000,00	0,00	1.000,00	1.000,00	0,00
SU 22 / 32	Summe Aufwendungen / Auszahlungen operative Gebarung				35.300,00	35.300,00	0,00	35.000,00	35.000,00	0,00
SA 0 / SA 1	(0) Nettoergebnis (21 - 22) / (1) Geldfluss operative Gebarung (31 – 32)				-22.300,00	-22.300,00	0,00	-22.000,00	-22.000,00	0,00
SA01	Saldo (01) Haushaltsrücklagen (230 - 240)				0,00	0,00	0,00	0,00	0,00	0,00
SA00	Saldo (00) Nettoergebnis nach Haushaltsrücklagen (Saldo 0 + Saldo 01)				-22.300,00	-22.300,00	0,00			
Investive Gebarung										
SU 33	Summe Einzahlungen investive Gebarung							0,00	0,00	0,00
SU 34	Summe Auszahlungen investive Gebarung							0,00	0,00	0,00
SA2	Saldo (2) Geldfluss aus der Investiven Gebarung (33 – 34)							0,00	0,00	0,00
SA3	Saldo (3) Nettofinanzierungssaldo (Saldo 1 + Saldo 2)							-22.000,00	-22.000,00	0,00
Finanzierungstätigkeit										
SU 35	Summe Einzahlungen aus der Finanzierungstätigkeit							0,00	0,00	0,00
SU 36	Summe Auszahlungen aus der Finanzierungstätigkeit							0,00	0,00	0,00
SA4	Saldo (4) Geldfluss aus der Finanzierungstätigkeit (35 – 36)							0,00	0,00	0,00
SA5	Saldo (5) Geldfluss aus der voranschlagswirksamen Gebarung (Saldo 3 + Saldo 4)							-22.000,00	-22.000,00	0,00
91	Kapitalvermögen und Stiftungen ohne eigene Rechtspersönlichkeit									
910	Geldverkehr									
910000	Geldverkehr									
Operative Gebarung										
2/910000+823000	Zinsen	2131	3131	14	40.000,00	40.000,00	0,00	40.000,00	40.000,00	0,00
SU 21 / 31	Summe Erträge / Einzahlungen operative Gebarung				40.000,00	40.000,00	0,00	40.000,00	40.000,00	0,00

2. Nachtragsvoranschlag 2024

Marktgemeinde Brunn am Gebirge

NVA Ergebnis- und Finanzierungsvoranschlag Detailnachweis

		MVAG		VC QU	Ergebnisvoranschlag			Finanzierungsvoranschlag		
		EH	FH		VA 2024 inkl. NVA	VA 2024	2. NVA	VA 2024 inkl. NVA	VA 2024	2. NVA
1/910000-659000	Geldverkehrsspesen	2244	3244	24	15.000,00	15.000,00	0,00	15.000,00	15.000,00	0,00
1/910000-710000	Öffentliche Abgaben, ohne Gebühren gemäß FAG	2225	3225	24	25.000,00	25.000,00	0,00	25.000,00	25.000,00	0,00
SU 22 / 32	Summe Aufwendungen / Auszahlungen operative Gebarung				40.000,00	40.000,00	0,00	40.000,00	40.000,00	0,00
SA 0 / SA 1	(0) Nettoergebnis (21 - 22) / (1) Geldfluss operative Gebarung (31 - 32)				0,00	0,00	0,00	0,00	0,00	0,00
SA01	Saldo (01) Haushaltsrücklagen (230 - 240)				0,00	0,00	0,00	0,00	0,00	0,00
SA00	Saldo (00) Nettoergebnis nach Haushaltsrücklagen (Saldo 0 + Saldo 01)				0,00	0,00	0,00			
Investive Gebarung										
SU 33	Summe Einzahlungen investive Gebarung							0,00	0,00	0,00
SU 34	Summe Auszahlungen investive Gebarung							0,00	0,00	0,00
SA2	Saldo (2) Geldfluss aus der Investiven Gebarung (33 - 34)							0,00	0,00	0,00
SA3	Saldo (3) Nettofinanzierungssaldo (Saldo 1 + Saldo 2)							0,00	0,00	0,00
Finanzierungstätigkeit										
SU 35	Summe Einzahlungen aus der Finanzierungstätigkeit							0,00	0,00	0,00
SU 36	Summe Auszahlungen aus der Finanzierungstätigkeit							0,00	0,00	0,00
SA4	Saldo (4) Geldfluss aus der Finanzierungstätigkeit (35 - 36)							0,00	0,00	0,00
SA5	Saldo (5) Geldfluss aus der voranschlagswirksamen Gebarung (Saldo 3 + Saldo 4)							0,00	0,00	0,00
912	Rücklagen (soweit nicht aufteilbar)									
912000	Rücklagen-Zuführung									
Operative Gebarung										
SU 21 / 31	Summe Erträge / Einzahlungen operative Gebarung				0,00	0,00	0,00	0,00	0,00	0,00
SU 22 / 32	Summe Aufwendungen / Auszahlungen operative Gebarung				0,00	0,00	0,00	0,00	0,00	0,00
SA 0 / SA 1	(0) Nettoergebnis (21 - 22) / (1) Geldfluss operative Gebarung (31 - 32)				0,00	0,00	0,00	0,00	0,00	0,00
2/912000+895001	Entnahmen von allgemeinen Haushaltsrücklagen		2301		0,00	0,00	0,00	0,00	0,00	0,00
SA01	Saldo (01) Haushaltsrücklagen (230 - 240)				0,00	0,00	0,00	0,00	0,00	0,00
SA00	Saldo (00) Nettoergebnis nach Haushaltsrücklagen (Saldo 0 + Saldo 01)				0,00	0,00	0,00			
Investive Gebarung										
SU 33	Summe Einzahlungen investive Gebarung							0,00	0,00	0,00
SU 34	Summe Auszahlungen investive Gebarung							0,00	0,00	0,00
SA2	Saldo (2) Geldfluss aus der Investiven Gebarung (33 - 34)							0,00	0,00	0,00
SA3	Saldo (3) Nettofinanzierungssaldo (Saldo 1 + Saldo 2)							0,00	0,00	0,00
Finanzierungstätigkeit										
SU 35	Summe Einzahlungen aus der Finanzierungstätigkeit							0,00	0,00	0,00
SU 36	Summe Auszahlungen aus der Finanzierungstätigkeit							0,00	0,00	0,00
SA4	Saldo (4) Geldfluss aus der Finanzierungstätigkeit (35 - 36)							0,00	0,00	0,00

2. Nachtragsvoranschlag 2024

Marktgemeinde Brunn am Gebirge

NVA Ergebnis- und Finanzierungsvoranschlag Detailnachweis

		MVAG		VC QU	Ergebnisvoranschlag			Finanzierungsvoranschlag		
		EH	FH		VA 2024 inkl. NVA	VA 2024	2. NVA	VA 2024 inkl. NVA	VA 2024	2. NVA
SA5	Saldo (5) Geldfluss aus der voranschlagswirksamen Gebarung (Saldo 3 + Saldo 4)							0,00	0,00	0,00
914	Beteiligungen									
914000	Beteiligungen									
Operative Gebarung										
SU 21 / 31	Summe Erträge / Einzahlungen operative Gebarung				0,00	0,00	0,00	0,00	0,00	0,00
1/914000-694000	Aufwendungen aus der Bewertung von Beteiligungen	2245			0,00	0,00	0,00	0,00	0,00	0,00
SU 22 / 32	Summe Aufwendungen / Auszahlungen operative Gebarung				0,00	0,00	0,00	0,00	0,00	0,00
SA 0 / SA 1	(0) Nettoergebnis (21 - 22) / (1) Geldfluss operative Gebarung (31 - 32)				0,00	0,00	0,00	0,00	0,00	0,00
SA01	Saldo (01) Haushaltsrücklagen (230 - 240)				0,00	0,00	0,00	0,00	0,00	0,00
SA00	Saldo (00) Nettoergebnis nach Haushaltsrücklagen (Saldo 0 + Saldo 01)				0,00	0,00	0,00			
Investive Gebarung										
SU 33	Summe Einzahlungen investive Gebarung							0,00	0,00	0,00
1/914000-080000	Beteiligungen an verbundenen Unternehmen	3417	2	60	0,00	0,00	0,00	360.000,00	360.000,00	0,00
SU 34	Summe Auszahlungen investive Gebarung							360.000,00	360.000,00	0,00
SA2	Saldo (2) Geldfluss aus der Investiven Gebarung (33 - 34)							-360.000,00	-360.000,00	0,00
SA3	Saldo (3) Nettofinanzierungssaldo (Saldo 1 + Saldo 2)							-360.000,00	-360.000,00	0,00
Finanzierungstätigkeit										
SU 35	Summe Einzahlungen aus der Finanzierungstätigkeit							0,00	0,00	0,00
SU 36	Summe Auszahlungen aus der Finanzierungstätigkeit							0,00	0,00	0,00
SA4	Saldo (4) Geldfluss aus der Finanzierungstätigkeit (35 - 36)							0,00	0,00	0,00
SA5	Saldo (5) Geldfluss aus der voranschlagswirksamen Gebarung (Saldo 3 + Saldo 4)							-360.000,00	-360.000,00	0,00
92	Öffentliche Abgaben									
920	Ausschließliche Gemeindeabgaben									
920000	Ausschließliche Gemeindeabgaben									
Operative Gebarung										
2/920000+828000	Rückersätze von Ausgaben	2116	3116	18	500,00	100,00	400,00	500,00	100,00	400,00
2/920000+830000	Grundsteuer A	2111	3111	10	2.500,00	2.500,00	0,00	2.500,00	2.500,00	0,00
2/920000+831000	Grundsteuer B	2111	3111	10	1.500.000,00	1.600.000,00	-100.000,00	1.500.000,00	1.600.000,00	-100.000,00
2/920000+833000	Kommunalsteuer	2111	3111	10	12.700.000,00	12.500.000,00	200.000,00	12.700.000,00	12.500.000,00	200.000,00
2/920000+834000	Nächtigungstaxe	2111	3111	10	49.100,00	35.100,00	14.000,00	49.100,00	35.100,00	14.000,00
2/920000+834100	Interessentenbeitrag	2111	3111	10	100,00	0,00	100,00	100,00	0,00	100,00
2/920000+835000	Parkometerabgaben (Kurzparkzone Wolfholzsiedlung)	2111	3111	10	1.500,00	10.000,00	-8.500,00	1.500,00	10.000,00	-8.500,00
2/920000+838000	Hundeabgabe	2111	3111	10	40.000,00	40.000,00	0,00	40.000,00	40.000,00	0,00

2. Nachtragsvoranschlag 2024

Marktgemeinde Brunn am Gebirge

NVA Ergebnis- und Finanzierungsvoranschlag Detailnachweis

		MVAG		VC QU	Ergebnisvoranschlag			Finanzierungsvoranschlag		
		EH	FH		VA 2024 inkl. NVA	VA 2024	2. NVA	VA 2024 inkl. NVA	VA 2024	2. NVA
2/920000+841000	Gebrauchsabgabe	2111	3111	10	91.000,00	182.000,00	-91.000,00	91.000,00	182.000,00	-91.000,00
2/920000+849000	Nebenansprüche- Säumniszuschlag	2111	3111	10	20.000,00	7.000,00	13.000,00	20.000,00	7.000,00	13.000,00
2/920000+849100	Stundungszinsen	2111	3111	10	1.200,00	700,00	500,00	1.200,00	700,00	500,00
2/920000+850000	Aufschließungskosten	2111	3111	10	100.000,00	300.000,00	-200.000,00	100.000,00	300.000,00	-200.000,00
2/920000+856000	Verwaltungsabgaben	2111	3111	10	65.000,00	65.000,00	0,00	65.000,00	65.000,00	0,00
2/920000+857000	Kommissionsgebühren	2111	3111	10	200,00	200,00	0,00	200,00	200,00	0,00
2/920000+868400	Verwaltungsstrafen	2124	3124	16	100,00	100,00	0,00	100,00	100,00	0,00
SU 21 / 31	Summe Erträge / Einzahlungen operative Gebarung				14.571.200,00	14.742.700,00	-171.500,00	14.571.200,00	14.742.700,00	-171.500,00
1/920000-659000	Geldverkehrs- und Bankspesen	2244	3244	24	10.000,00	10.000,00	0,00	10.000,00	10.000,00	0,00
1/920000-720000	Verwaltungskosten GVA	2225	3225	24	15.000,00	15.000,00	0,00	15.000,00	15.000,00	0,00
1/920000-728800	Benützungsgebühren	2225	3225	24	1.000,00	1.000,00	0,00	1.000,00	1.000,00	0,00
SU 22 / 32	Summe Aufwendungen / Auszahlungen operative Gebarung				26.000,00	26.000,00	0,00	26.000,00	26.000,00	0,00
SA 0 / SA 1	(0) Nettoergebnis (21 - 22) / (1) Geldfluss operative Gebarung (31 - 32)				14.545.200,00	14.716.700,00	-171.500,00	14.545.200,00	14.716.700,00	-171.500,00
SA01	Saldo (01) Haushaltsrücklagen (230 - 240)				0,00	0,00	0,00	0,00	0,00	0,00
SA00	Saldo (00) Nettoergebnis nach Haushaltsrücklagen (Saldo 0 + Saldo 01)				14.545.200,00	14.716.700,00	-171.500,00			
Investive Gebarung										
SU 33	Summe Einzahlungen investive Gebarung							0,00	0,00	0,00
SU 34	Summe Auszahlungen investive Gebarung							0,00	0,00	0,00
SA2	Saldo (2) Geldfluss aus der Investiven Gebarung (33 - 34)							0,00	0,00	0,00
SA3	Saldo (3) Nettofinanzierungssaldo (Saldo 1 + Saldo 2)							14.545.200,00	14.716.700,00	-171.500,00
Finanzierungstätigkeit										
SU 35	Summe Einzahlungen aus der Finanzierungstätigkeit							0,00	0,00	0,00
SU 36	Summe Auszahlungen aus der Finanzierungstätigkeit							0,00	0,00	0,00
SA4	Saldo (4) Geldfluss aus der Finanzierungstätigkeit (35 - 36)							0,00	0,00	0,00
SA5	Saldo (5) Geldfluss aus der voranschlagswirksamen Gebarung (Saldo 3 + Saldo 4)							14.545.200,00	14.716.700,00	-171.500,00
921	Zwischen Ländern und Gemeinden geteilte Abgaben									
921000	Zwischen Ländern und Gemeinden geteilte Abgaben									
Operative Gebarung										
2/921000+861000	Transfers von Ländern, Landesfonds und Landesammern (Zinsenzuschuss)	2121	3121	15	0,00	0,00	0,00	0,00	0,00	0,00
SU 21 / 31	Summe Erträge / Einzahlungen operative Gebarung				0,00	0,00	0,00	0,00	0,00	0,00
SU 22 / 32	Summe Aufwendungen / Auszahlungen operative Gebarung				0,00	0,00	0,00	0,00	0,00	0,00
SA 0 / SA 1	(0) Nettoergebnis (21 - 22) / (1) Geldfluss operative Gebarung (31 - 32)				0,00	0,00	0,00	0,00	0,00	0,00
1/921000-795001	Zuweisung an allgemeine Haushaltsrücklagen	2401			2.247.400,00	2.247.400,00	0,00	0,00	0,00	0,00
SA01	Saldo (01) Haushaltsrücklagen (230 - 240)				-2.247.400,00	-2.247.400,00	0,00	0,00	0,00	0,00
SA00	Saldo (00) Nettoergebnis nach Haushaltsrücklagen (Saldo 0 + Saldo 01)				-2.247.400,00	-2.247.400,00	0,00			

2. Nachtragsvoranschlag 2024

Marktgemeinde Brunn am Gebirge

NVA Ergebnis- und Finanzierungsvoranschlag Detailnachweis

		MVAG			VC QU			Ergebnisvoranschlag			Finanzierungsvoranschlag		
		EH	FH		VA 2024 inkl. NVA	VA 2024	2. NVA	VA 2024 inkl. NVA	VA 2024	2. NVA			
Investive Gebarung													
SU 33	Summe Einzahlungen investive Gebarung							0,00	0,00	0,00			
SU 34	Summe Auszahlungen investive Gebarung							0,00	0,00	0,00			
SA2	Saldo (2) Geldfluss aus der Investiven Gebarung (33 – 34)							0,00	0,00	0,00			
SA3	Saldo (3) Nettofinanzierungssaldo (Saldo 1 + Saldo 2)							0,00	0,00	0,00			
Finanzierungstätigkeit													
SU 35	Summe Einzahlungen aus der Finanzierungstätigkeit							0,00	0,00	0,00			
SU 36	Summe Auszahlungen aus der Finanzierungstätigkeit							0,00	0,00	0,00			
SA4	Saldo (4) Geldfluss aus der Finanzierungstätigkeit (35 – 36)							0,00	0,00	0,00			
SA5	Saldo (5) Geldfluss aus der voranschlagswirksamen Gebarung (Saldo 3 + Saldo 4)							0,00	0,00	0,00			
925	Ertragsanteile an gemeinschaftlichen Bundesabgaben												
925000	Ertragsanteile an gemeinschaftl. Bundesabgaben												
Operative Gebarung													
2/925000+859000	Ertragsanteile	2112	3112	11	14.600.200,00	14.883.000,00	-282.800,00	14.600.200,00	14.883.000,00	-282.800,00			
2/925000+859400	Ertragsanteile ohne Spielbankabgabe	2112	3112	11	145.000,00	145.000,00	0,00	145.000,00	145.000,00	0,00			
SU 21 / 31	Summe Erträge / Einzahlungen operative Gebarung				14.745.200,00	15.028.000,00	-282.800,00	14.745.200,00	15.028.000,00	-282.800,00			
SU 22 / 32	Summe Aufwendungen / Auszahlungen operative Gebarung				0,00	0,00	0,00	0,00	0,00	0,00			
SA 0 / SA 1	(0) Nettoergebnis (21 - 22) / (1) Geldfluss operative Gebarung (31 – 32)				14.745.200,00	15.028.000,00	-282.800,00	14.745.200,00	15.028.000,00	-282.800,00			
SA01	Saldo (01) Haushaltsrücklagen (230 - 240)				0,00	0,00	0,00	0,00	0,00	0,00			
SA00	Saldo (00) Nettoergebnis nach Haushaltsrücklagen (Saldo 0 + Saldo 01)				14.745.200,00	15.028.000,00	-282.800,00						
Investive Gebarung													
SU 33	Summe Einzahlungen investive Gebarung							0,00	0,00	0,00			
SU 34	Summe Auszahlungen investive Gebarung							0,00	0,00	0,00			
SA2	Saldo (2) Geldfluss aus der Investiven Gebarung (33 – 34)							0,00	0,00	0,00			
SA3	Saldo (3) Nettofinanzierungssaldo (Saldo 1 + Saldo 2)							14.745.200,00	15.028.000,00	-282.800,00			
Finanzierungstätigkeit													
SU 35	Summe Einzahlungen aus der Finanzierungstätigkeit							0,00	0,00	0,00			
SU 36	Summe Auszahlungen aus der Finanzierungstätigkeit							0,00	0,00	0,00			
SA4	Saldo (4) Geldfluss aus der Finanzierungstätigkeit (35 – 36)							0,00	0,00	0,00			
SA5	Saldo (5) Geldfluss aus der voranschlagswirksamen Gebarung (Saldo 3 + Saldo 4)							14.745.200,00	15.028.000,00	-282.800,00			

2. Nachtragsvoranschlag 2024

Marktgemeinde Brunn am Gebirge

NVA Ergebnis- und Finanzierungsvoranschlag Detailnachweis

		MVAG		VC QU	Ergebnisvoranschlag			Finanzierungsvoranschlag		
		EH	FH		VA 2024 inkl. NVA	VA 2024	2. NVA	VA 2024 inkl. NVA	VA 2024	2. NVA
94	Finanzzuweisungen und Zuschüsse									
940	Bedarfszuweisungen									
940000	Bedarfszuweisungen									
Operative Gebarung										
2/940000+861000	Transfers von Ländern, Landesfonds und Landeskammern (Zinsenzuschuss)	2121	3121	15	0,00	0,00	0,00	0,00	0,00	0,00
SU 21 / 31	Summe Erträge / Einzahlungen operative Gebarung				0,00	0,00	0,00	0,00	0,00	0,00
SU 22 / 32	Summe Aufwendungen / Auszahlungen operative Gebarung				0,00	0,00	0,00	0,00	0,00	0,00
SA 0 / SA 1	(0) Nettoergebnis (21 - 22) / (1) Geldfluss operative Gebarung (31 - 32)				0,00	0,00	0,00	0,00	0,00	0,00
SA01	Saldo (01) Haushaltsrücklagen (230 - 240)				0,00	0,00	0,00	0,00	0,00	0,00
SA00	Saldo (00) Nettoergebnis nach Haushaltsrücklagen (Saldo 0 + Saldo 01)				0,00	0,00	0,00			
Investive Gebarung										
SU 33	Summe Einzahlungen investive Gebarung							0,00	0,00	0,00
SU 34	Summe Auszahlungen investive Gebarung							0,00	0,00	0,00
SA2	Saldo (2) Geldfluss aus der Investiven Gebarung (33 - 34)							0,00	0,00	0,00
SA3	Saldo (3) Nettofinanzierungssaldo (Saldo 1 + Saldo 2)							0,00	0,00	0,00
Finanzierungstätigkeit										
SU 35	Summe Einzahlungen aus der Finanzierungstätigkeit							0,00	0,00	0,00
SU 36	Summe Auszahlungen aus der Finanzierungstätigkeit							0,00	0,00	0,00
SA4	Saldo (4) Geldfluss aus der Finanzierungstätigkeit (35 - 36)							0,00	0,00	0,00
SA5	Saldo (5) Geldfluss aus der voranschlagswirksamen Gebarung (Saldo 3 + Saldo 4)							0,00	0,00	0,00
941	Sonstige Finanzzuweisungen nach dem FAG									
941000	Sonstige Finanzzuweisungen nach dem FAG									
Operative Gebarung										
2/941000+860000	Transfers von Bund, Bundesfonds und Bundeskammern	2121	3121	15	534.400,00	60.000,00	474.400,00	534.400,00	60.000,00	474.400,00
SU 21 / 31	Summe Erträge / Einzahlungen operative Gebarung				534.400,00	60.000,00	474.400,00	534.400,00	60.000,00	474.400,00
SU 22 / 32	Summe Aufwendungen / Auszahlungen operative Gebarung				0,00	0,00	0,00	0,00	0,00	0,00
SA 0 / SA 1	(0) Nettoergebnis (21 - 22) / (1) Geldfluss operative Gebarung (31 - 32)				534.400,00	60.000,00	474.400,00	534.400,00	60.000,00	474.400,00
SA01	Saldo (01) Haushaltsrücklagen (230 - 240)				0,00	0,00	0,00	0,00	0,00	0,00
SA00	Saldo (00) Nettoergebnis nach Haushaltsrücklagen (Saldo 0 + Saldo 01)				534.400,00	60.000,00	474.400,00			
Investive Gebarung										
SU 33	Summe Einzahlungen investive Gebarung							0,00	0,00	0,00
SU 34	Summe Auszahlungen investive Gebarung							0,00	0,00	0,00
SA2	Saldo (2) Geldfluss aus der Investiven Gebarung (33 - 34)							0,00	0,00	0,00
SA3	Saldo (3) Nettofinanzierungssaldo (Saldo 1 + Saldo 2)							534.400,00	60.000,00	474.400,00

2. Nachtragsvoranschlag 2024

Marktgemeinde Brunn am Gebirge

NVA Ergebnis- und Finanzierungsvoranschlag Detailnachweis

	MVAG	VC QU	Ergebnisvoranschlag			Finanzierungsvoranschlag				
			EH	FH	VA 2024 inkl. NVA	VA 2024	2. NVA	VA 2024 inkl. NVA	VA 2024	2. NVA
Finanzierungstätigkeit										
SU 35							0,00	0,00	0,00	
SU 36							0,00	0,00	0,00	
SA4							0,00	0,00	0,00	
SA5							534.400,00	60.000,00	474.400,00	
946										
946000										
Operative Gebarung										
2/946000+861000			2121	3121	206.000,00	0,00	206.000,00	206.000,00	0,00	206.000,00
SU 21 / 31					206.000,00	0,00	206.000,00	206.000,00	0,00	206.000,00
SU 22 / 32					0,00	0,00	0,00	0,00	0,00	0,00
SA 0 / SA 1					206.000,00	0,00	206.000,00	206.000,00	0,00	206.000,00
SA01					0,00	0,00	0,00	0,00	0,00	0,00
SA00					206.000,00	0,00	206.000,00			
Investive Gebarung										
SU 33							0,00	0,00	0,00	
SU 34							0,00	0,00	0,00	
SA2							0,00	0,00	0,00	
SA3							206.000,00	0,00	206.000,00	
Finanzierungstätigkeit										
SU 35							0,00	0,00	0,00	
SU 36							0,00	0,00	0,00	
SA4							0,00	0,00	0,00	
SA5							206.000,00	0,00	206.000,00	
947										
947000										
Operative Gebarung										
2/947000+861000			2121	3121	0,00	0,00	0,00	0,00	0,00	0,00
SU 21 / 31					0,00	0,00	0,00	0,00	0,00	0,00
SU 22 / 32					0,00	0,00	0,00	0,00	0,00	0,00
SA 0 / SA 1					0,00	0,00	0,00	0,00	0,00	0,00
SA01					0,00	0,00	0,00	0,00	0,00	0,00
SA00					0,00	0,00	0,00			

2. Nachtragsvoranschlag 2024

Marktgemeinde Brunn am Gebirge

NVA Ergebnis- und Finanzierungsvoranschlag Detailnachweis

	MVAG	VC QU	Ergebnisvoranschlag			Finanzierungsvoranschlag				
			EH	FH	VA 2024 inkl. NVA	VA 2024	2. NVA	VA 2024 inkl. NVA	VA 2024	2. NVA
Investive Gebarung										
SU 33								0,00	0,00	0,00
SU 34								0,00	0,00	0,00
SA2								0,00	0,00	0,00
SA3								0,00	0,00	0,00
Finanzierungstätigkeit										
SU 35								0,00	0,00	0,00
SU 36								0,00	0,00	0,00
SA4								0,00	0,00	0,00
SA5								0,00	0,00	0,00
96 Haftungen (soweit nicht aufteilbar)										
960 Zahlungsverpflichtungen										
960000 Zahlungsverpflichtungen										
Operative Gebarung										
2/960000+829000	Sonstige Erträge	2116	3116	18	1.500,00	1.500,00	0,00	1.500,00	1.500,00	0,00
SU 21 / 31	Summe Erträge / Einzahlungen operative Gebarung				1.500,00	1.500,00	0,00	1.500,00	1.500,00	0,00
1/960000-691000	Schadensfälle	2225	3225	24	50.000,00	50.000,00	0,00	50.000,00	50.000,00	0,00
SU 22 / 32	Summe Aufwendungen / Auszahlungen operative Gebarung				50.000,00	50.000,00	0,00	50.000,00	50.000,00	0,00
SA 0 / SA 1	(0) Nettoergebnis (21 - 22) / (1) Geldfluss operative Gebarung (31 - 32)				-48.500,00	-48.500,00	0,00	-48.500,00	-48.500,00	0,00
SA01	Saldo (01) Haushaltsrücklagen (230 - 240)				0,00	0,00	0,00	0,00	0,00	0,00
SA00	Saldo (00) Nettoergebnis nach Haushaltsrücklagen (Saldo 0 + Saldo 01)				-48.500,00	-48.500,00	0,00			
Investive Gebarung										
SU 33	Summe Einzahlungen investive Gebarung							0,00	0,00	0,00
SU 34	Summe Auszahlungen investive Gebarung							0,00	0,00	0,00
SA2	Saldo (2) Geldfluss aus der Investiven Gebarung (33 - 34)							0,00	0,00	0,00
SA3	Saldo (3) Nettofinanzierungssaldo (Saldo 1 + Saldo 2)							-48.500,00	-48.500,00	0,00
Finanzierungstätigkeit										
SU 35	Summe Einzahlungen aus der Finanzierungstätigkeit							0,00	0,00	0,00
SU 36	Summe Auszahlungen aus der Finanzierungstätigkeit							0,00	0,00	0,00
SA4	Saldo (4) Geldfluss aus der Finanzierungstätigkeit (35 - 36)							0,00	0,00	0,00
SA5	Saldo (5) Geldfluss aus der voranschlagswirksamen Gebarung (Saldo 3 + Saldo 4)							-48.500,00	-48.500,00	0,00

2. Nachtragsvoranschlag 2024

Marktgemeinde Brunn am Gebirge

NVA Ergebnis- und Finanzierungsvoranschlag Detailnachweis

	MVAG EH FH	VC QU	Ergebnisvoranschlag			Finanzierungsvoranschlag		
			VA 2024 inkl. NVA	VA 2024	2. NVA	VA 2024 inkl. NVA	VA 2024	2. NVA
98	Haushaltsausgleich							
980	Verrechnung zwischen operativer Gebarung und Projekten							
980000	Verrechnung zwischen operativer Gebarung und Projekten							
Operative Gebarung								
SU 21 / 31	Summe Erträge / Einzahlungen operative Gebarung		0,00	0,00	0,00	0,00	0,00	0,00
1/980000-799000	Zuweisungen an Verrechnungsrücklagen 2225	zwischen operativer Gebarung und Projekten	956.600,00	956.200,00	400,00	0,00	0,00	0,00
SU 22 / 32	Summe Aufwendungen / Auszahlungen operative Gebarung		956.600,00	956.200,00	400,00	0,00	0,00	0,00
SA 0 / SA 1	(0) Nettoergebnis (21 - 22) / (1) Geldfluss operative Gebarung (31 - 32)		-956.600,00	-956.200,00	-400,00	0,00	0,00	0,00
SA01	Saldo (01) Haushaltsrücklagen (230 - 240)		0,00	0,00	0,00	0,00	0,00	0,00
SA00	Saldo (00) Nettoergebnis nach Haushaltsrücklagen (Saldo 0 + Saldo 01)		-956.600,00	-956.200,00	-400,00			
Investive Gebarung								
SU 33	Summe Einzahlungen investive Gebarung					0,00	0,00	0,00
SU 34	Summe Auszahlungen investive Gebarung					0,00	0,00	0,00
SA2	Saldo (2) Geldfluss aus der Investiven Gebarung (33 - 34)					0,00	0,00	0,00
SA3	Saldo (3) Nettofinanzierungssaldo (Saldo 1 + Saldo 2)					0,00	0,00	0,00
Finanzierungstätigkeit								
SU 35	Summe Einzahlungen aus der Finanzierungstätigkeit					0,00	0,00	0,00
SU 36	Summe Auszahlungen aus der Finanzierungstätigkeit					0,00	0,00	0,00
SA4	Saldo (4) Geldfluss aus der Finanzierungstätigkeit (35 - 36)					0,00	0,00	0,00
SA5	Saldo (5) Geldfluss aus der voranschlagswirksamen Gebarung (Saldo 3 + Saldo 4)					0,00	0,00	0,00

Nachweis über Transferzahlungen (Anlage 6a)

2. Nachtragsvoranschlag 2024

Marktgemeinde Brunn am Gebirge

Nachweis über Transferzahlungen (Anlage 6a)

Haushaltskonto	Bezeichnung Ansatz	Bezeichnung Post	Summe Einzahlungen	Summe Auszahlungen
Transferzahlungen von/an Bund, Bundesfonds, Bundeskammern				
Gesamtsumme Transferzahlungen von/an Bund, Bundesfonds, Bundeskammern			16.132.200,00	0,00
Summe Kapitaltransfers			665.200,00	0,00
Summe Transfers			15.467.000,00	0,00
2/010000+860000	Gemeindeamt	Transfers von Bund, Bundesfonds und Bundeskammern	15.000,00	
2/211100+862000	Volksschule Schubertstraße	Transfers von Gemeinden, Gemeindeverbände (ohne marktbestimmte Tätigkeit) und Gemeindefonds	1.200,00	
2/241200+861200	Kindergarten Schubertstraße (5 Gruppen)	Transfers von Ländern, Landesfonds und Landeskammern (Zinsenzuschuss)	1.000,00	
2/241200+861200/1	Kindergarten Schubertstraße (5 Gruppen)	Zinsenzuschuss Land	1.000,00	
2/262000+860000	Sportplätze SC Brunn	Transfers von Bund, Bundesfonds und Bundeskammern	25.000,00	
2/265000+860000	Sportplätze TC Brunn	Transfers von Bund, Bundesfonds und Bundeskammern	11.400,00	
2/321000+863000	Einrichtungen der Musikpflege	Transfers von sonstigen Trägern öffentlichen Rechts und Sozialversicherungsträgern	5.000,00	
2/612000+860000	Gemeindestraßen	Transfers von Bund, Bundesfonds und Bundeskammern	2.000,00	
2/649000+861000	Sonstige Einrichtungen Transporte	Transfers von Ländern, Landesfonds und Landeskammern (Zinsenzuschuss)	27.000,00	
2/850000+860000	Betriebe der Wasserversorgung	Transfers von Bund, Bundesfonds und Bundeskammern	28.000,00	
2/851000+860000	Betriebe der Abwasserbeseitigung	Transfers von Bund, Bundesfonds und Bundeskammern	17.800,00	
2/852000+300000	Betriebe der Müllbeseitigung	Kapitaltransfers von Bund, Bundesfonds und Bundeskammern	36.000,00	
2/925000+859000	Ertragsanteile an gemeinschaftl. Bundesabgaben	Ertragsanteile	14.600.200,00	
2/941000+860000	Sonstige Finanzzuweisungen nach dem FAG	Transfers von Bund, Bundesfonds und Bundeskammern	534.400,00	
6/163000+300000	Freiwillige Feuerwehren	Kapitaltransfers von Bund, Bundesfonds und Bundeskammern	44.100,00	
6/262000+300000	Sportplätze SC Brunn	Kapitaltransfers von Bund, Bundesfonds und Bundeskammern	571.000,00	
6/616000+861000	Sonstige Straßen und Wege	Transfers von Ländern, Landesfonds und Landeskammern	120.000,00	
6/850000+300000	Betriebe der Wasserversorgung	Kapitaltransfers von Bund, Bundesfonds und Bundeskammern	14.100,00	
6/850000+861000	Betriebe der Wasserversorgung	Transfers von Ländern, Landesfonds und Landeskammern	78.000,00	
Transferzahlungen von/an Länder, Landesfonds, Landeskammern				
Gesamtsumme Transferzahlungen von/an Länder, Landesfonds, Landeskammern			1.353.700,00	9.886.500,00
Summe Kapitaltransfers			0,00	0,00
Summe Transfers			1.353.700,00	9.886.500,00
2/211000+861000	Volksschule - Wienerstraße	Transfers von Ländern, Landesfonds und Landeskammern (Zinsenzuschuss)	33.600,00	
2/211100+861200	Volksschule Schubertstraße	Transfers von Ländern, Landesfonds und Landeskammern (Zinsenzuschuss)	240.000,00	
2/211110+861000	Volksschule - Schubertstr. - Nachmittagsbetreuung	Transfers von Ländern, Landesfonds und Landeskammern	82.000,00	
2/212100+861200/1	Sporthalle Mittelschule	Transfers von Ländern, Landesfonds und Landeskammern (Zinsenzuschuss)	17.000,00	
2/240000+861000	Kindergarten Ortszentrum (5 Gruppen)	Transfers von Ländern, Landesfonds und Landeskammern	1.500,00	

2. Nachtragsvoranschlag 2024

Marktgemeinde Brunn am Gebirge

Nachweis über Transferzahlungen (Anlage 6a)

Haushaltskonto	Bezeichnung Ansatz	Bezeichnung Post	Summe Einzahlungen	Summe Auszahlungen
Transferzahlungen von/an Länder, Landesfonds, Landeskammern				
Gesamtsumme Transferzahlungen von/an Länder, Landesfonds, Landeskammern			1.353.700,00	9.886.500,00
Summe Kapitaltransfers			0,00	0,00
Summe Transfers			1.353.700,00	9.886.500,00
2/240000+861200	Kindergarten Ortszentrum (5 Gruppen)	Transfers von Ländern, Landesfonds und Landeskammern (Zinsenzuschuss)	3.000,00	
2/240200+861000	Kindergarten Seidlgasse (4 Gruppen)	Transfers von Ländern, Landesfonds und Landeskammern	1.000,00	
2/240200+861200	Kindergarten Seidlgasse (4 Gruppen)	Transfers von Ländern, Landesfonds und Landeskammern (Zinsenzuschuss)	2.000,00	
2/240400+861000	Kindergarten Bahnstraße (6 Gruppen)	Transfers von Ländern, Landesfonds und Landeskammern	1.000,00	
2/240400+861200	Kindergarten Bahnstraße (6 Gruppen)	Transfers von Ländern, Landesfonds und Landeskammern (Zinsenzuschuss)	1.200,00	
2/240400+871200	Kindergarten Bahnstraße (6 Gruppen)	Zinsenzuschuss Land	1.000,00	
2/240900+861000	Kindergarten Am Ried (4 Gruppen)	Transfers von Ländern, Landesfonds und Landeskammern	1.000,00	
2/240900+861200	Kindergarten Am Ried (4 Gruppen)	Transfers von Ländern, Landesfonds und Landeskammern (Zinsenzuschuss)	3.600,00	
2/241200+861000	Kindergarten Schubertstraße (5 Gruppen)	Transfers von Ländern, Landesfonds und Landeskammern	1.000,00	
2/250000+861000	Schulhort Josefsheim, Gattr.Str.	Transfers von Ländern, Landesfonds und Landeskammern	41.000,00	
2/273000+861000	Volksbüchereien	Transfers von Ländern, Landesfonds und Landeskammern	1.000,00	
2/321000+861000	Einrichtungen der Musikpflege	Transfers von Ländern, Landesfonds und Landeskammern (Zinsenzuschuss)	10.000,00	
2/512100+861000	Gesundheitsservice	Transfers von Ländern, Landesfonds und Landeskammern (goeg)	102.500,00	
2/612000+861000	Gemeindestraßen	Transfers von Ländern, Landesfonds und Landeskammern (Zinsenzuschuss)	2.000,00	
2/612600+861200/1	Vorplatz Franz Anderle Platz	Transfers von Ländern, Landesfonds und Landeskammern (Zinsenzuschuss)	1.300,00	
2/851000+861000	Betriebe der Abwasserbeseitigung	Transfers von Ländern, Landesfonds und Landeskammern	201.000,00	
2/946000+861000	Zuschüsse nach landesgesetzlichen Bestimmungen	Transfers von Ländern, Landesfonds und Landeskammern	206.000,00	
6/262000+871000	Sportplätze SC Brunn	Kapitaltransfers aus Gemeinde-Bedarfszuweisungsmittel	200.000,00	
6/846040+871000	Haus der Kinder & Vereine	Kapitaltransfers aus Gemeinde-Bedarfszuweisungsmittel	200.000,00	
1/220000-751000	Berufsbildende Pflichtschulen	Transfers an Länder - Berufsschülerhaltungsbeitrag		324.000,00
1/419000-751000	Sonstige Einrichtungen und Maßnahmen	Laufende Transferzahlungen an Länder		63.700,00
1/419000-751100	Sonstige Einrichtungen und Maßnahmen	Sozialhilfeumlage		3.824.600,00
1/439000-751000	Sonstige Einrichtungen und Maßnahmen	Laufende Transferzahlungen an Länder		752.700,00
1/562000-752000	Beitrag der Gemeinden als Krankenanstaltensprengel	Laufende Transferzahlungen NÖKAS		4.921.500,00
Transferzahlungen von/an Gemeinden, Gemeindeverbände, Gemeindefonds				
Gesamtsumme Transferzahlungen von/an Gemeinden, Gemeindeverbände, Gemeindefonds			0,00	2.480.400,00
Summe Kapitaltransfers			0,00	0,00
Summe Transfers			0,00	2.480.400,00
1/000000-752000	Gewählte Gemeindeorgane	Laufende Transferzahlungen an Gemeinden, -verbände und -fonds		1.246.000,00

2. Nachtragsvoranschlag 2024

Marktgemeinde Brunn am Gebirge

Nachweis über Transferzahlungen (Anlage 6a)

Haushaltskonto	Bezeichnung Ansatz	Bezeichnung Post	Summe Einzahlungen	Summe Auszahlungen
Transferzahlungen von/an Gemeinden, Gemeindeverbände, Gemeindefonds				
Gesamtsumme Transferzahlungen von/an Gemeinden, Gemeindeverbände, Gemeindefonds			0,00	2.480.400,00
Summe Kapitaltransfers			0,00	0,00
Summe Transfers			0,00	2.480.400,00
1/022000-752000	Standesamt und Staatsbürgerschaftsverband	Laufende Transferzahlungen an Gemeinden, -verbände und -fonds		119.700,00
1/212000-752000	Neue Mittelschulen	Transfers an Gemeindeverbände - Schulumlage NMS Brunn		451.000,00
1/214000-752000	Polytechnische Schulen	Transfers an Gemeindeverbände - Schulumlage Polytechnisches		30.000,00
1/219000-752000/1	Sonstige Einrichtungen und Maßnahmen	Transfers an Gemeindeverbände - Schulumlage Volksschulen		3.500,00
1/219000-752000/2	Sonstige Einrichtungen und Maßnahmen	Transfers an Gemeindeverbände - Schulumlage Mittelschulen		129.000,00
1/219000-752000/3	Sonstige Einrichtungen und Maßnahmen	Transfers an Gemeindeverbände - Schulumlage Sonderschulen		85.000,00
1/269001-752000	Gemeindezuschuss für Kleinkinderbetreuung	Transfers an Gemeinden, Gemeindeverbände (ohne marktbestimmte Tätigkeit) und Gemeindefonds		1.100,00
1/320000-752000	Ausbildung in Musik und darstellender Kunst	Laufende Transferzahlungen an Gemeinden, -verbände u. -fonds		403.600,00
1/631000-752000	Konkurrenzwässer	Laufende Transferzahlungen an Gemeinden, -verbände und -fonds		11.500,00
Transferzahlungen von/an Sozialversicherungsträger				
Gesamtsumme Transferzahlungen von/an Sozialversicherungsträger			0,00	0,00
Summe Kapitaltransfers			0,00	0,00
Summe Transfers			0,00	0,00
Transferzahlungen von/an sonst. Träger des öffentlichen Rechts				
Gesamtsumme Transferzahlungen von/an sonst. Träger des öffentlichen Rechts			0,00	155.800,00
Summe Kapitaltransfers			0,00	0,00
Summe Transfers			0,00	155.800,00
1/163000-752000	Freiwillige Feuerwehren	Laufende Transferzahlungen an Gemeinden - Stadtgemeinde Mödling		16.000,00
1/163000-754000	Freiwillige Feuerwehren	Laufende Transferzahlungen an sonstige Träger des öffentl. Rechts		86.800,00
1/180000-754000	Zivilschutz	Transfers an sonstige Träger des öffentlichen Rechts		2.000,00
1/439000-754000	Sonstige Einrichtungen und Maßnahmen	Transfers an sonstige Träger des öffentlichen Rechts (Ferienaktion)		1.200,00
1/510000-751100	Medizinische Bereichsversorgung	Beitrag an Pensionsverband		49.800,00
Gesamtsumme			17.485.900,00	12.522.700,00

Nachweis über Haushaltsrücklagen und
Zahlungsmittelreserven (Anlage 6b)

2. Nachtragsvoranschlag 2024

Marktgemeinde Brunn am Gebirge

Nachweis der Rücklagen ohne Innere Darlehen (936)

Haushaltsrücklagen			Rücklagenstand			Rücklagenstand	Zahlungsmittelreserven		
Nr.	Verwendungszweck	Ansatz	31.12.2023	Zuweisungen	Entnahmen	31.12.2024	31.12.2023	31.12.2024	Konto-/Sparbuchnummer
8/9990934/00002	Zweckgebundene Haushaltsrücklage - Kanal	851000	1.604.900,00	380.000,00	570.000,00	1.414.900,00	1.604.900,00	1.414.900,00	ZW 41 295041
8/9990934/00004	Zweckgebundene Haushaltsrücklage - Fuhrpark Feuerwehr	163100	150.000,00	0,00	0,00	150.000,00	150.000,00	150.000,00	ZW 46 295043 AT95 3225 0000 0153 4767
8/9990934/00005	Zweckgebundene Haushaltsrücklage - Katastrophenhilfe	441000	0,00	50.000,00	0,00	50.000,00	0,00	50.000,00	ZW 44 295044 AT95 3225 0000 0153 4767
Zweckgebundene Haushaltsrücklagen			1.754.900,00	430.000,00	570.000,00	1.614.900,00	1.754.900,00	1.614.900,00	
8/9990935/00002	Allgemeine Haushaltsrücklage	912000	12.600,00	2.247.400,00	216.000,00	2.044.000,00	12.617,47	2.044.000,00	ZW 45 294045 AT95 3225 0000 0153 4767
8/9990935/00003	Eröffnungsrücklage	912000	22.000.000,00	0,00	0,00	22.000.000,00			
Allgemeine Haushaltsrücklagen			22.012.600,00	2.247.400,00	216.000,00	24.044.000,00	12.617,47	2.044.000,00	
Gesamtsummen			23.767.500,00	2.677.400,00	786.000,00	25.658.900,00	1.767.517,47	3.658.900,00	

Einzelnachweis über Finanzschulden und Schuldendienst
(Anlage 6c)

2. Nachtragsvoranschlag 2024

Einzelnachweis über Finanzschulden und Schuldendienst (Anlage 6c)

Marktgemeinde Brunn am Gebirge

Darlehen	Ansatz	Staat	Laufzeit	Darlehenshöhe	Buchwert	Zugang	Tilgung	Zinsen	Summe	Schuldendienst-	Buchwert	Netto
Darlehensgeber				Gesamt	31.12.2023				Schuldendienst	ersätze	31.12.2024	Schuldendienst
Verwendung		Währung/Zinssatz										
Aktenzahl		Zinsindikator										

1. Darlehen für Investitionszwecke

1.1. ... von Trägern des öffentlichen Rechts

1.1.1. ... von Bund, Bundesfonds, Bundeskammern

1.1.2. ... von Ländern, Landesfonds, Landesammern

30317/2001003	851110	AT	2006 - 2034	50.316,00	57.600,00	0,00	0,00	0,00	0,00	0,00	57.600,00	0,00
Nö Wasserwirtschaftsfonds												
Regenentlastung BA 11, Kto.			EUR/1,000%									
602509699, NÖ WWF vom 17.05.2005												
WWF-50145011			FIX verzinst									
30317/2001042	851110	AT	2009 - 2041	32.799,00	58.100,00	0,00	0,00	0,00	0,00	0,00	58.100,00	0,00
Nö Wasserwirtschaftsfonds												
Kanalbau Rennweg BA 13, Kto.			EUR/1,000%									
602516962, WWF vom 29.04.2009												
WWF-50145013			FIX verzinst									
30317/2001048	851110	AT	2010 - 2045	46.198,00	59.500,00	0,00	0,00	0,00	0,00	0,00	59.500,00	0,00
Nö Wasserwirtschaftsfonds												
Kanalbau Rennweg BA 14, Kto.			EUR/1,000%									
602519155												
WWF-50145014			FIX verzinst									
30317/2001125	851110	AT	2004 - 2029	15.329,00	18.100,00	0,00	0,00	0,00	0,00	0,00	18.100,00	0,00
Nö Wasserwirtschaftsfonds												
Kanalbau Wolfholz BA 09, AT57			EUR/1,000%									
5310 0006 0250 2953 Hypo NÖ, NÖ WWF vom 20.01.2004												
WWF-50145009			FIX verzinst									

1.1.3. ... von Gemeinden, Gemeindeverbänden, Gemeindefonds

1.1.4. ... von Sozialversicherungsträgern

1.1.5. ... von sonstigen Trägern des öffentlichen Rechts

1.2. ... von Beteiligungen der Gebietskörperschaft (ohne Finanzunternehmungen)

1.3. ... von Unternehmen (ohne Beteiligungen und ohne Finanzunternehmungen)

2. Nachtragsvoranschlag 2024

Einzelnachweis über Finanzschulden und Schuldendienst (Anlage 6c)

Marktgemeinde Brunn am Gebirge

Darlehen Darlehensgeber Verwendung Aktenzahl	Ansatz	Staat	Laufzeit	Darlehenshöhe Gesamt	Buchwert 31.12.2023	Zugang	Tilgung	Zinsen	Summe Schuldendienst	Schuldendienst- ersätze	Buchwert 31.12.2024	Netto Schuldendienst
		Währung/Zinssatz Zinsindikator										
1.4. ... von Finanzunternehmen												
1.4.1. ... von Finanzunternehmen im Inland												
30310/1003104 Kreditinstitut Straßenbau VA2024	612000	AT	2024 - 2033	250.000,00	0,00	250.000,00	0,00	1.000,00	1.000,00	0,00	250.000,00	1.000,00
		EUR/4,000% FIX verzinst										
30310/1003125 Kreditinstitut Hochwasserschutz VA2024	639000	AT	2024 - 2033	200.000,00	0,00	200.000,00	0,00	1.000,00	1.000,00	0,00	200.000,00	1.000,00
		EUR/4,000% FIX verzinst										
30311/2002013 UniCredit Bank Austria AG Kanalbau 2013, Kto AT04 1200 0100 0336 3818 10003 363 818	851000	AT	2013 - 2033	400.000,00	240.900,00	0,00	19.200,00	12.000,00	31.200,00	0,00	221.700,00	31.200,00
		EUR/3,598% euribor6m										
30311/4001140 UniCredit Bank Austria AG Wohnhaus Bahnstrasse 50 2002, AT82 1200 0004 0012 2339, Z. v. 28.12.1990 400 122 339	853700	AT	1991 - 2025	196.216,65	22.300,00	0,00	10.900,00	1.100,00	12.000,00	0,00	11.400,00	12.000,00
		EUR/0,500% euribor6m										
30312/1003080 HYPO NOE Gruppe Bank AG Straßenbau 2020, AT35 5300 0004 6633 0302 466330302	612000	AT	2020 - 2030	900.000,00	633.600,00	0,00	89.500,00	2.400,00	91.900,00	0,00	544.100,00	91.900,00
		EUR/0,380% FIX verzinst										
30312/1003110 HYPO NOE Gruppe Bank AG Kindergarten Schubertstraße 2023, AT15 5300 0004 6645 2106 466452106	241200	AT	2023 - 2032	700.000,00	700.000,00	0,00	63.500,00	35.000,00	98.500,00	0,00	636.500,00	98.500,00
		EUR/5,000% euribor6m										

2. Nachtragsvoranschlag 2024

Einzelnachweis über Finanzschulden und Schuldendienst (Anlage 6c)

Marktgemeinde Brunn am Gebirge

Darlehen	Ansatz	Staat	Laufzeit	Darlehenshöhe	Buchwert	Zugang	Tilgung	Zinsen	Summe	Schuldendienst-	Buchwert	Netto
Darlehensgeber				Gesamt	31.12.2023				Schuldendienst	ersätze	31.12.2024	Schuldendienst
Verwendung			Währung/Zinssatz									
Aktenzahl			Zinsindikator									
30312/4001037	853600	AT	1979 - 2026	168.310,28	13.700,00	0,00	5.800,00	100,00	5.900,00	0,00	7.900,00	5.900,00
HYPO NOE Gruppe Bank AG												
Wohnhaus Hofgasse 2 1979, Kto. 7-320081-003 NÖ LRG.			EUR/0,500%									
Wohnbauförderung, AT68 5310 0073 2008 1003												
7-320081-003			FIX verzinst									
30313/1003018	612000	AT	2017 - 2027	500.000,00	213.400,00	0,00	49.500,00	10.700,00	60.200,00	0,00	163.900,00	60.200,00
Raiffeisen Regionalbank Mödling												
Straßenbau 2017 , AT60 3225 0002 1192 8009			EUR/0,950%									
			FIX verzinst									
30313/1003025	029000	AT	2017 - 2027	500.000,00	188.000,00	0,00	46.300,00	1.800,00	48.100,00	0,00	141.700,00	48.100,00
Raiffeisen Regionalbank Mödling												
Amtshaus 2017, AT69 3225 0000 1192 8009			EUR/0,966%									
			FIX verzinst									
30313/1003052	612600	AT	2017 - 2027	400.000,00	164.600,00	0,00	40.500,00	1.500,00	42.000,00	1.300,00	124.100,00	40.700,00
Raiffeisen Regionalbank Mödling												
Vorplatz - Franz Anderleplatz 2017, Darlehn Nr. 111928009, AT16 3225 0001 1192 8009			EUR/0,966%									
			FIX verzinst									
30313/1003054	211000	AT	2018 - 2033	2.500.000,00	1.730.200,00	0,00	161.200,00	23.400,00	184.600,00	0,00	1.569.000,00	184.600,00
Raiffeisen Regionalbank Mödling												
Volksschule Neubau 2018, (2111) Schubertstraße, AT36 3225 0000 1150 8108			EUR/1,363%									
			FIX verzinst									
30329/1001004	240900	AT	2011 - 2026	450.000,00	90.000,00	0,00	30.000,00	1.000,00	31.000,00	2.600,00	60.000,00	28.400,00
Erste Bank Österreich Filiale Mödling												
Kindergarten Am Ried 2011, AT51 2011 1403 1819 8044, Hypo 635026405			EUR/1,168%									
403 181 980/44			FIX verzinst									

2. Nachtragsvoranschlag 2024

Einzelnachweis über Finanzschulden und Schuldendienst (Anlage 6c)

Marktgemeinde Brunn am Gebirge

Darlehen	Ansatz	Staat	Laufzeit	Darlehenshöhe	Buchwert	Zugang	Tilgung	Zinsen	Summe	Schuldendienst-	Buchwert	Netto
Darlehensgeber				Gesamt	31.12.2023				Schuldendienst	ersätze	31.12.2024	Schuldendienst
Verwendung		Währung/Zinssatz										
Aktenzahl		Zinsindikator										
30329/1003006	612500	AT	2015 - 2025	500.000,00	100.000,00	0,00	50.000,00	1.100,00	51.100,00	0,00	50.000,00	51.100,00
Erste Bank Österreich Filiale Mödling												
Ortszentrum - Platzgestaltung			EUR/1,230%									
2015, AT10 2011 1403 1819 8006												
403 1819 8006			FIX verzinst									
30329/1003007	612000	AT	2015 - 2025	200.000,00	40.000,00	0,00	20.000,00	400,00	20.400,00	0,00	20.000,00	20.400,00
Erste Bank Österreich Filiale Mödling												
Straßenbau 2015, AT26 2011 1403 1819 8009			EUR/1,230%									
403 1819 8009			FIX verzinst									
30329/1003014	263200	AT	2015 - 2025	500.000,00	100.000,00	0,00	50.000,00	1.100,00	51.100,00	0,00	50.000,00	51.100,00
Erste Bank Österreich Filiale Mödling												
Herstellung Sportstätte 2015, AT53 2011 1403 1819 8008			EUR/1,230%									
403 1819 8008			FIX verzinst									
30329/1003021	240900	AT	2015 - 2025	300.000,00	60.000,00	0,00	30.000,00	700,00	30.700,00	0,00	30.000,00	30.700,00
Erste Bank Österreich Filiale Mödling												
KIGA Am Ried / F.Hanusch-G. 2015, AT80 2011 1403 1819 8007			EUR/1,230%									
403 1819 8007			FIX verzinst									
30329/1003050	163100	AT	2022 - 2031	300.000,00	267.000,00	0,00	33.000,00	600,00	33.600,00	0,00	234.000,00	33.600,00
Erste Bank Österreich Filiale Mödling												
Ankauf Feuerwehrauto 2022, AT41 2011 1403 1819 8030			EUR/0,860%									
403-181-980/30			FIX verzinst									
30329/1003091	612000	AT	2021 - 2031	800.000,00	623.300,00	0,00	88.600,00	1.000,00	89.600,00	0,00	534.700,00	89.600,00
Erste Bank Österreich Filiale Mödling												
Straßenbau 2021, AT04 2011 1403 1819 8017			EUR/0,170%									
			FIX verzinst									
30329/1003092	816000	AT	2021 - 2031	500.000,00	400.700,00	0,00	49.800,00	700,00	50.500,00	0,00	350.900,00	50.500,00
Erste Bank Österreich Filiale Mödling												
Beleuchtung 2021, AT74 2011 1403 1819 8018			EUR/0,170%									
			FIX verzinst									

2. Nachtragsvoranschlag 2024

Einzelnachweis über Finanzschulden und Schuldendienst (Anlage 6c)

Marktgemeinde Brunn am Gebirge

Darlehen Darlehensgeber Verwendung Aktenzahl	Ansatz	Staat	Laufzeit	Darlehenshöhe Gesamt	Buchwert 31.12.2023	Zugang	Tilgung	Zinsen	Summe Schuldendienst	Schuldendienst- ersätze	Buchwert 31.12.2024	Netto Schuldendienst
			Währung/Zinssatz Zinsindikator									
30329/1003096 Erste Bank Österreich Filiale Mödling Kindergarten Schubertstraße 2022 , AT52 2011 1403 1819 8026 403-181-980/26	241200	AT	2022 - 2031 EUR/0,860% FIX verzinst	700.000,00	624.900,00	0,00	75.800,00	5.400,00	81.200,00	0,00	549.100,00	81.200,00
30329/1003100 Erste Bank Österreich Filiale Mödling Beleuchtung 2022, AT95 2011 1403 1819 8028 403-181-980/28	816000	AT	2022 - 2031 EUR/0,860% FIX verzinst	600.000,00	535.600,00	0,00	65.000,00	4.600,00	69.600,00	0,00	470.600,00	69.600,00
30329/2003004 Erste Bank Österreich Filiale Mödling Kanalbau 2014, AT64 2011 1403 1819 8004 403 1819 8004	851000	AT	2014 - 2034 EUR/4,629% euribor6m	300.000,00	194.400,00	0,00	13.700,00	9.700,00	23.400,00	0,00	180.700,00	23.400,00
30329/2003012 Erste Bank Österreich Filiale Mödling Wassernetzausbau 2016, AT42 2011 1403 1819 8012 403 1819 8012	850000	AT	2016 - 2026 EUR/1,168% FIX verzinst	470.000,00	134.200,00	0,00	44.200,00	1.600,00	45.800,00	0,00	90.000,00	45.800,00
30329/2003013 Erste Bank Österreich Filiale Mödling Kanalbau 2016, AT15 2011 1403 1819 8013 403 1819 8013	851000	AT	2016 - 2026 EUR/1,168% FIX verzinst	460.000,00	143.700,00	0,00	47.300,00	1.600,00	48.900,00	0,00	96.400,00	48.900,00
30329/2003029 Erste Bank Österreich Filiale Mödling Wassernetzbauten 2021, AT20 2011 1403 1819 8020	850000	AT	2021 - 2031 EUR/0,170% FIX verzinst	1.350.000,00	1.051.800,00	0,00	149.500,00	1.700,00	151.200,00	0,00	902.300,00	151.200,00
31212/1003101 HYPO TIROL BANK AG Straßenbau 2023, AT215700 0303 5315 5075	612000	AT	2023 - 2032 EUR/3,450% FIX verzinst	610.000,00	610.000,00	0,00	59.000,00	21.000,00	80.000,00	0,00	551.000,00	80.000,00

2. Nachtragsvoranschlag 2024

Einzelnachweis über Finanzschulden und Schuldendienst (Anlage 6c)

Marktgemeinde Brunn am Gebirge

Darlehen	Ansatz	Staat	Laufzeit	Darlehenshöhe	Buchwert	Zugang	Tilgung	Zinsen	Summe	Schuldendienst-	Buchwert	Netto
Darlehensgeber				Gesamt	31.12.2023				Schuldendienst	ersätze	31.12.2024	Schuldendienst
Verwendung			Währung/Zinssatz									
Aktenzahl			Zinsindikator									
31212/1003105	816000	AT	2024 - 2033	300.000,00	0,00	300.000,00	0,00	15.000,00	15.000,00	0,00	300.000,00	15.000,00
HYPO TIROL BANK AG												
Beleuchtung 2024, AT14 5700			EUR/3,200%									
0303 5313 6268			FIX verzinst									
31212/1003106	616000	AT	2024 - 2033	600.000,00	0,00	600.000,00	0,00	25.800,00	25.800,00	0,00	600.000,00	25.800,00
HYPO TIROL BANK AG												
Radfahrwege 2024, AT45 5700			EUR/3,200%									
0303 5313 6292			FIX verzinst									
31212/1003120	262000	AT	2024 - 2033	400.000,00	0,00	400.000,00	0,00	20.000,00	20.000,00	0,00	400.000,00	20.000,00
HYPO TIROL BANK AG												
Neuerrichtung Trainingsplätze			EUR/3,200%									
2024, AT89 5700 0303 5313 6276			FIX verzinst									
31212/1003124	211100	AT	2024 - 2033	590.000,00	0,00	590.000,00	0,00	29.500,00	29.500,00	0,00	590.000,00	29.500,00
HYPO TIROL BANK AG												
Haustechnik VS Schubertstraße			EUR/5,000%									
2024, AT67 5700 0303 5313 6284			FIX verzinst									
31212/2001044	850000	AT	2009 - 2024	200.000,00	17.600,00	0,00	17.600,00	900,00	18.500,00	0,00	0,00	18.500,00
HYPO TIROL BANK AG												
Wasserleitungsbau 2009, AT13			EUR/4,595%									
5700 0003 1910 6020			euribor6m									
319 106 020												
31212/2001047	851000	AT	2009 - 2024	400.000,00	34.000,00	0,00	34.000,00	1.700,00	35.700,00	0,00	0,00	35.700,00
HYPO TIROL BANK AG												
Kanalbau BA 13 2009, AT57 5700			EUR/4,595%									
0003 1910 6004			euribor6m									
319 106 004												
31212/2001073	851000	AT	2011 - 2030	500.000,00	227.000,00	0,00	27.900,00	11.400,00	39.300,00	0,00	199.100,00	39.300,00
HYPO TIROL BANK AG												
Kanalbau BA 14 2010, AT91 5700			EUR/4,545%									
0003 1910 6071			euribor6m									
319 106 047, 319 106 07												

2. Nachtragsvoranschlag 2024

Einzelnachweis über Finanzschulden und Schuldendienst (Anlage 6c)

Marktgemeinde Brunn am Gebirge

Darlehen	Ansatz	Staat	Laufzeit	Darlehenshöhe	Buchwert	Zugang	Tilgung	Zinsen	Summe	Schuldendienst-	Buchwert	Netto
Darlehensgeber				Gesamt	31.12.2023				Schuldendienst	ersätze	31.12.2024	Schuldendienst
Verwendung			Währung/Zinssatz									
Aktenzahl			Zinsindikator									
31212/2001085	851000	AT	2010 - 2030	370.000,00	163.100,00	0,00	20.000,00	8.200,00	28.200,00	0,00	143.100,00	28.200,00
HYPO TIROL BANK AG												
Kanalbau BA 14 2010, Kto. AT82												
5700 0003 1910 6039												
319 106 039												
euribor6m												
31212/2003032	850000	AT	2023 - 2032	800.000,00	800.000,00	0,00	77.300,00	27.600,00	104.900,00	0,00	722.700,00	104.900,00
HYPO TIROL BANK AG												
Wassernetzausbau 2023, AT43												
5700 0303 5313 5067												
FIX verzinst												
31212/2003033	850000	AT	2024 - 2033	600.000,00	0,00	600.000,00	0,00	30.000,00	30.000,00	0,00	600.000,00	30.000,00
HYPO TIROL BANK AG												
Wassernetzausbau 2024, AT55												
5700 0303 5313 6306												
FIX verzinst												
31213/1001102	179000	AT	2010 - 2030	1.500.000,00	660.100,00	0,00	81.100,00	33.000,00	114.100,00	0,00	579.000,00	114.100,00
BAWAG P.S.K.												
Baumaßnahmen Felsenkeller												
2010, AT58 6000 0005 4003 6713												
00540-036-713												
euribor6m												
31213/1001106	240000	AT	2010 - 2030	500.000,00	220.000,00	0,00	27.000,00	11.000,00	38.000,00	0,00	193.000,00	38.000,00
BAWAG P.S.K.												
Kindergarten Ortszentrum 2010,												
AT80 6000 0005 4003 9615, Hypo												
635025379												
00540-039-615												
euribor6m												
31213/1002104	612000	AT	2013 - 2033	200.000,00	118.700,00	0,00	9.400,00	5.900,00	15.300,00	0,00	109.300,00	15.300,00
BAWAG P.S.K.												
Straßenbau 2013, AT60 6000 0005												
4005 4428												
005 4005 4428												
euribor6m												
31213/1003024	612000	AT	2019 - 2028	400.000,00	244.000,00	0,00	39.800,00	2.000,00	41.800,00	0,00	204.200,00	41.800,00
BAWAG P.S.K.												
Straßenbau 2019 , AT97 6000												
0005 4008 3444												
FIX verzinst												

2. Nachtragsvoranschlag 2024

Einzelnachweis über Finanzschulden und Schuldendienst (Anlage 6c)

Marktgemeinde Brunn am Gebirge

Darlehen Darlehensgeber Verwendung Aktenzahl	Ansatz	Staat	Laufzeit	Darlehenshöhe Gesamt	Buchwert 31.12.2023	Zugang	Tilgung	Zinsen	Summe Schuldendienst	Schuldendienst- ersätze	Buchwert 31.12.2024	Netto Schuldendienst
		Währung/Zinssatz Zinsindikator										
1.4.2. ... von Finanzunternehmen im Ausland												
1.5. ... von Sonstigen												
55002/1 Ing. Alois Deutsch Darlehen PV-Anlage Alois Deutsch	870000	AT	2021 - 2034	1.200,00	1.000,00	0,00	100,00	100,00	200,00	0,00	900,00	200,00
		EUR/2,000%										
55045/1 Mag. Werner Plank Darlehen PV-Anlage Werner Plank	870000	AT	2021 - 2034	1.800,00	1.600,00	0,00	100,00	100,00	200,00	0,00	1.500,00	200,00
		EUR/2,000%										
55046/1 Silke Exner Darlehen PV-Anlage Silke Exner	870000	AT	2021 - 2034	900,00	800,00	0,00	100,00	100,00	200,00	0,00	700,00	200,00
		EUR/2,000%										
55047/1 Dr. Emmerich Gyenge Darlehen PV-Anlage Emmerich Gyenge	870000	AT	2021 - 2034	600,00	500,00	0,00	100,00	100,00	200,00	0,00	400,00	200,00
		EUR/2,000%										
55048/1 Sonja Staffa, BSc Darlehen PV-Anlage Sonja Staffa	870000	AT	2021 - 2034	1.200,00	1.000,00	0,00	100,00	100,00	200,00	0,00	900,00	200,00
		EUR/2,000%										
55049/1 Paula Heichinger Darlehen PV-Anlage Paula Heichinger	870000	AT	2021 - 2034	1.800,00	1.600,00	0,00	100,00	100,00	200,00	0,00	1.500,00	200,00
		EUR/2,000%										
55050/1 Dipl.-Ing. Verena Ressel Darlehen PV-Anlage Verena Ressel	870000	AT	2021 - 2034	1.800,00	1.600,00	0,00	100,00	100,00	200,00	0,00	1.500,00	200,00
		EUR/2,000%										

2. Nachtragsvoranschlag 2024

Einzelnachweis über Finanzschulden und Schuldendienst (Anlage 6c)

Marktgemeinde Brunn am Gebirge

Darlehen Darlehensgeber Verwendung Aktenzahl	Ansatz	Staat	Laufzeit	Darlehenshöhe Gesamt	Buchwert 31.12.2023	Zugang	Tilgung	Zinsen	Summe Schuldendienst	Schuldendienst- ersätze	Buchwert 31.12.2024	Netto Schuldendienst
		Währung/Zinssatz Zinsindikator										
55051/1 Dr. Dieter Donhoffer Darlehen PV-Anlage Dieter Donhoffer	870000	AT	2021 - 2034	1.500,00	1.300,00	0,00	100,00	100,00	200,00	0,00	1.200,00	200,00
55052/1 Mag.rer.nat. Peter Indinger Darlehen PV-Anlage Peter Indinger	870000	AT	2021 - 2034	1.800,00	1.600,00	0,00	100,00	100,00	200,00	0,00	1.500,00	200,00
55053/1 Dipl.-Ing. Harald Heinrich Wilh Zeman Darlehen PV-Anlage Harald Zeman	870000	AT	2021 - 2034	1.800,00	1.600,00	0,00	100,00	100,00	200,00	0,00	1.500,00	200,00
55054/1 Silvia Atzberger Darlehen PV-Anlage Silvia Atzberger	870000	AT	2021 - 2034	1.500,00	1.300,00	0,00	100,00	100,00	200,00	0,00	1.200,00	200,00
55055/1 Josef Alfred Ehrnhofer Darlehen PV-Anlage Josef Ehrnhofer	870000	AT	2021 - 2034	1.800,00	1.600,00	0,00	100,00	100,00	200,00	0,00	1.500,00	200,00
55056/1 Irene Gerda Adelhei Christianus Darlehen PV-Anlage Irene Christianus	870000	AT	2021 - 2034	1.800,00	1.600,00	0,00	100,00	100,00	200,00	0,00	1.500,00	200,00
55057/1 Peter Gattermeyer, BA Darlehen PV-Anlage Peter Gattermeyer	870000	AT	2021 - 2034	1.800,00	1.600,00	0,00	100,00	100,00	200,00	0,00	1.500,00	200,00

2. Nachtragsvoranschlag 2024

Einzelnachweis über Finanzschulden und Schuldendienst (Anlage 6c)

Marktgemeinde Brunn am Gebirge

Darlehen Darlehensgeber Verwendung Aktenzahl	Ansatz	Staat	Laufzeit	Darlehenshöhe Gesamt	Buchwert 31.12.2023	Zugang	Tilgung	Zinsen	Summe Schuldendienst	Schuldendienst- ersätze	Buchwert 31.12.2024	Netto Schuldendienst
		Währung/Zinssatz Zinsindikator										
55058/1 Anton Giefing Darlehen PV-Anlage Anton Giefing	870000	AT	2021 - 2034	1.800,00	1.600,00	0,00	100,00	100,00	200,00	0,00	1.500,00	200,00
		EUR/2,000%										
55059/1 Franz Zelber Darlehen PV-Anlage Franz Zelber	870000	AT	2021 - 2034	1.800,00	1.600,00	0,00	100,00	100,00	200,00	0,00	1.500,00	200,00
		EUR/2,000%										
55060/1 Andreas Kasper Darlehen PV-Anlage Andreas Kasper	870000	AT	2021 - 2034	1.800,00	1.600,00	0,00	100,00	100,00	200,00	0,00	1.500,00	200,00
		EUR/2,000%										
55061/1 Veronika Barbara Kräftner Darlehen PV-Anlage Veronika Kräftner	870000	AT	2021 - 2034	1.800,00	1.600,00	0,00	100,00	100,00	200,00	0,00	1.500,00	200,00
		EUR/2,000%										
55062/1 Ing. Helmut Gattermeyer Darlehen PV-Anlage Helmut Gattermeyer	870000	AT	2021 - 2034	1.800,00	1.600,00	0,00	100,00	100,00	200,00	0,00	1.500,00	200,00
		EUR/2,000%										
55063/1 Peter Unterberger Darlehen PV-Anlage Peter Unterberger	870000	AT	2021 - 2034	1.800,00	1.600,00	0,00	100,00	100,00	200,00	0,00	1.500,00	200,00
		EUR/2,000%										
55064/1 Thomas Kräftner Darlehen PV-Anlage Thomas Kräftner	870000	AT	2021 - 2034	1.800,00	1.600,00	0,00	100,00	100,00	200,00	0,00	1.500,00	200,00
		EUR/2,000%										

2. Nachtragsvoranschlag 2024

Einzelnachweis über Finanzschulden und Schuldendienst (Anlage 6c)

Marktgemeinde Brunn am Gebirge

Darlehen Darlehensgeber Verwendung Aktenzahl	Ansatz	Staat	Laufzeit	Darlehenshöhe Gesamt	Buchwert 31.12.2023	Zugang	Tilgung	Zinsen	Summe Schuldendienst	Schuldendienst- ersätze	Buchwert 31.12.2024	Netto Schuldendienst
		Währung/Zinssatz Zinsindikator										
55065/1 Alexander Papp Darlehen PV-Anlage Alexander papp	870000	AT	2021 - 2034	1.800,00	1.600,00	0,00	100,00	100,00	200,00	0,00	1.500,00	200,00
55066/1 Peter-Michael Wildner Darlehen PV-Anlage Peter-Michael Wildner	870000	AT	2021 - 2034	1.800,00	1.600,00	0,00	100,00	100,00	200,00	0,00	1.500,00	200,00
55067/1 Dr. Imre Pavo Darlehen PV-Anlage Imre Pavo	870000	AT	2021 - 2034	1.800,00	1.600,00	0,00	100,00	100,00	200,00	0,00	1.500,00	200,00
55068/1 Dr. Wolfgang Greibl Darlehen PV-Anlage Wolfgang Greibl	870000	AT	2021 - 2034	1.800,00	1.600,00	0,00	100,00	100,00	200,00	0,00	1.500,00	200,00
55069/1 Sabine Schuster Darlehen PV-Anlage Sabine Schuster	870000	AT	2021 - 2034	1.800,00	1.600,00	0,00	100,00	100,00	200,00	0,00	1.500,00	200,00
55070/1 Michael Möslinger Darlehen PV-Anlage Michael Möslinger	870000	AT	2021 - 2021	1.800,00	1.600,00	0,00	100,00	100,00	200,00	0,00	1.500,00	200,00
55071/1 Dipl.-Ing. Harald Leitenmüller Darlehen PV-Anlage Harald Leitenmüller	870000	AT	2021 - 2034	1.800,00	1.600,00	0,00	100,00	100,00	200,00	0,00	1.500,00	200,00

2. Nachtragsvoranschlag 2024

Einzelnachweis über Finanzschulden und Schuldendienst (Anlage 6c)

Marktgemeinde Brunn am Gebirge

Darlehen Darlehensgeber Verwendung Aktenzahl	Ansatz	Staat	Laufzeit	Darlehenshöhe Gesamt	Buchwert 31.12.2023	Zugang	Tilgung	Zinsen	Summe Schuldendienst	Schuldendienst- ersätze	Buchwert 31.12.2024	Netto Schuldendienst
		Währung/Zinssatz Zinsindikator										
55072/1 Mag. Elisabeth Maria Krahulec Darlehen PV-Anlage Elisabeth Krahulec	870000	AT	2021 - 2034	1.800,00	1.600,00	0,00	100,00	100,00	200,00	0,00	1.500,00	200,00
55073/1 Erich Albert Pospischil Darlehen PV-Anlage Erich Albert Pospischil	870000	AT	2021 - 2034	1.800,00	1.600,00	0,00	100,00	100,00	200,00	0,00	1.500,00	200,00
55074/1 Christine Voitl Darlehen PV-Anlage Christine Voitl	870000	AT	2021 - 2034	1.800,00	1.600,00	0,00	100,00	100,00	200,00	0,00	1.500,00	200,00
55075/1 Timothy Eric Petrov Darlehen PV-Anlage Timothy Petrov	870000	AT	2021 - 2034	900,00	800,00	0,00	100,00	100,00	200,00	0,00	700,00	200,00
55076/1 Gerald Czech Darlehen PV-Anlage Gerald Czech	870000	AT	2021 - 2034	1.200,00	1.000,00	0,00	100,00	100,00	200,00	0,00	900,00	200,00
55077/1 Ingeborg Elfriede Ma Moldaschl Darlehen PV-Anlage Ingeborg Moldaschl	870000	AT	2021 - 2034	1.800,00	1.600,00	0,00	100,00	100,00	200,00	0,00	1.500,00	200,00
55078/1 Erich Albert Pospischil Darlehen PV-Anlage Erich Pospischil/S. Gschmeidler	870000	AT	2021 - 2034	1.800,00	1.600,00	0,00	100,00	100,00	200,00	0,00	1.500,00	200,00

2. Nachtragsvoranschlag 2024

Einzelnachweis über Finanzschulden und Schuldendienst (Anlage 6c)

Marktgemeinde Brunn am Gebirge

Darlehen	Ansatz	Staat	Laufzeit	Darlehenshöhe	Buchwert	Zugang	Tilgung	Zinsen	Summe	Schuldendienst-	Buchwert	Netto
Darlehensgeber				Gesamt	31.12.2023				Schuldendienst	ersätze	31.12.2024	Schuldendienst
Verwendung		Währung/Zinssatz										
Aktenzahl		Zinsindikator										
55079/1	870000	AT	2021 - 2034	600,00	500,00	0,00	100,00	100,00	200,00	0,00	400,00	200,00
Mag. Tanja Henkes												
Darlehen PV-Anlage Tanja Henkes EUR/2,000%												
Zwischensumme					11.611.500,00	2.940.000,00	1.630.000,00	367.800,00	1.997.800,00	3.900,00	12.921.500,00	1.993.900,00
2. Finanzschulden für den laufenden Aufwand												
2.1. ... von Trägern des öffentlichen Rechts												
2.1.1. ... von Bund, Bundesfonds, Bundeskammern												
2.1.2. ... von Ländern, Landesfonds, Landeskammern												
2.1.3. ... von Gemeinden, Gemeindeverbänden, Gemeindefonds												
2.1.4. ... von Sozialversicherungsträgern												
2.1.5. ... von sonstigen Trägern des öffentlichen Rechts												
2.2. ... von Beteiligungen der Gebietskörperschaft (ohne Finanzunternehmungen)												
2.3. ... von Unternehmen (ohne Beteiligungen und ohne Finanzunternehmungen)												
2.4. ... von Finanzunternehmen												
2.4.1. ... von Finanzunternehmen im Inland												
2.4.2. ... von Finanzunternehmen im Ausland												
2.5. ... von Sonstigen												
Zwischensumme					0,00	0,00	0,00	0,00	0,00	0,00	0,00	0,00
SUMME (1 und 2)					11.611.500,00	2.940.000,00	1.630.000,00	367.800,00	1.997.800,00	3.900,00	12.921.500,00	1.993.900,00
Davon ohne Quasi-KG *)					8.375.500,00	2.340.000,00	1.162.600,00	260.200,00	1.422.800,00	3.900,00	9.552.900,00	1.418.900,00
Davon Quasi-KG *)					3.236.000,00	600.000,00	467.400,00	107.600,00	575.000,00	0,00	3.368.600,00	575.000,00

*) Quasi-Kapitalgesellschaften außerhalb des Sektors Staat gemäß ESVG (Ansatz 85-86).

Nachweis über haushaltsinterne Vergütungen (Anlage 6f)

2. Nachtragsvoranschlag 2024

Marktgemeinde Brunn am Gebirge

Nachweis über haushaltsinterne Vergütungen (Anlage 6f)

Gruppenebene		Erträge	Aufwendungen
0	Vertretungskörper und allgemeine Verwaltung	962.000,00	0,00
1	Öffentliche Ordnung und Sicherheit	0,00	0,00
2	Unterricht, Erziehung, Sport und Wissenschaft	0,00	0,00
3	Kunst, Kultur und Kultus	0,00	0,00
4	Soziale Wohlfahrt und Wohnbauförderung	0,00	0,00
5	Gesundheit	0,00	0,00
6	Straßen- und Wasserbau, Verkehr	0,00	0,00
7	Wirtschaftsförderung	0,00	0,00
8	Dienstleistungen	0,00	962.000,00
9	Finanzwirtschaft	0,00	0,00
Summe		962.000,00	962.000,00

2. NVA Haushaltspotential

Nachtragsvoranschlag 2024

Marktgemeinde Brunn am Gebirge

Haushaltspotential (aufbauend auf der Ergebnisrechnung)

MVAG	Mittelverwendungs- und -aufbringungsgruppen	Mittelaufbringung	Mittelverwendung	Saldo
211	Erträge aus der operativen Verwaltungstätigkeit	41.661.400,00		
212	Erträge aus Transfers	3.103.300,00		
213	Finanzerträge	40.000,00		
Summe Erträge (SU 21)		44.804.700,00		
2117	Nicht finanzierungswirksame operative Erträge (Auflösung von Rückstellungen und Aktivierte Eigenleistungen)	-164.600,00		
2127	Nicht finanzierungswirksamer Transferertrag (Auflösung von Investitionszuschüssen)	-210.300,00		
2136	Sonstige nicht finanzierungswirksame Finanzerträge (Auflösung von RS Bewertung von Beteiligungen und aktiven Finanzinstrumenten)	0,00		
Nicht finanzwirksame Erträge		-374.900,00		
Finanzwirksame Erträge		44.429.800,00		
221	Personalaufwand		10.925.100,00	
222	Sachaufwand		19.480.100,00	
223	Transferaufwand		13.712.300,00	
224	Finanzaufwand		392.800,00	
Summe Aufwendungen (SU 22)			44.510.300,00	
2214	Nicht finanzierungswirksamer Personalaufwand (Dotierung RS für Abfertigungen, Jubiläum u. nicht konsumierte Urlaube)		-176.400,00	
2226	Nicht finanzierungswirksamer Sachaufwand (inkl. Abschreibungen, Dotierung von RS Prozess, ausstehende Rechnungen)		-4.229.200,00	
2237	Nicht finanzierungswirksamer Transferaufwand (Dotierungen von RS f. Pensionen)		0,00	
2245	Nicht finanzierungswirksamer Finanzaufwand (Wertberichtigungen zu Finanzinstrumenten, Aufwendungen aus der Bewertung von Beteiligungen)		0,00	
Nicht finanzwirksame Aufwendungen			-4.405.600,00	
Finanzwirksame Aufwendungen			40.104.700,00	
Finanzwirksames Ergebnis		44.429.800,00	40.104.700,00	4.325.100,00

Nachtragsvoranschlag 2024

Marktgemeinde Brunn am Gebirge

Haushaltspotential (aufbauend auf der Ergebnisrechnung)

MVAG	Mittelverwendungs- und -aufbringungsgruppen	Mittelaufbringung	Mittelverwendung	Saldo
332	Einzahlungen aus der Rückzahlung von Darlehen sowie gewährten Vorschüssen (ohne 332x mit Projektcode - Anzahlungen)	8.100,00		
1141	Vorräte (- Veränderung)	0,00		
1142	Gegebene Anzahlungen auf Vorräte (- Veränderung)	0,00		
1540	Passive Rechnungsabgrenzung	0,00		
	Einzahlungen der Kontengruppe 000-089, die keinem Projekt mit Projektcode 1 zugeordnet sind	0,00		
	Einzahlungen der Kontengruppe 30, die keinem Projekt mit Projektcode 1 zugeordnet sind	498.000,00		
	- Erträge der Kontogruppe 80 mit Projektcode 1	0,00		
2301	Entnahmen von Rücklagen endfälliger Darlehen (Kontengruppe 893)	0,00		
Jährliche wiederkehrende Einzahlungen		506.100,00		
36	Auszahlungen aus der Finanzierungstätigkeit (ohne Projektcode 1)		1.630.000,00	
2401	Zuweisung an Rücklagen endfälliger Darlehen (Kontengruppe 793)		0,00	
342	Auszahlungen aus der Gewährung von Darlehen sowie gewährten Vorschüssen (ohne 342x mit Projektcode - Anzahlungen)		15.000,00	
1141	Vorräte (+ Veränderung)		0,00	
1142	Gegebene Anzahlungen auf Vorräte (+ Veränderung)		0,00	
1170	Aktive Rechnungsabgrenzung		0,00	
	Auszahlungen (Investitionen) der Kontengruppe 000-083, die keinem Projekt mit Projektcode 1 zugeordnet sind		1.670.600,00	
Jährliche wiederkehrende Auszahlungen			3.315.600,00	
	Kontengruppe 871, KT der Ergebnisrechnung, mit Projektcode (BZ)	-600.000,00		
Summe Kapitaltransfers der Ergebnisrechnung		-600.000,00		
H1	Jährliches Haushaltspotential (Eigenmittel)	44.335.900,00	43.420.300,00	915.600,00
H4VJ	Haushaltspotential Vorjahr (Endbestand HP-RL Vorjahr, Konto 935077 = AB)	0,00	0,00	3.354.081,17
H2	verfügbares Haushaltspotential (Eigenmittel)	915.600,00	0,00	4.269.681,17

Nachtragsvoranschlag 2024

Marktgemeinde Brunn am Gebirge

Haushaltspotential (aufbauend auf der Ergebnisrechnung)

MVAG	Mittelverwendungs- und -aufbringungsgruppen	Mittelaufbringung	Mittelverwendung	Saldo
Information 1 - Berechnung der tatsächlichen Liquidität				
	im verfügbaren Haushaltspotential enthaltene Bedarfszuweisungen zur Liquiditätssteigerung	4.800,00		
	aus Kontogruppe 871, KT der Ergebnisrechnung ohne Projektcode			
	tatsächlicher Liquiditätsbedarf ohne Rücklagenauflösung (Abgang)	-4.800,00		
2401	Zuweisungen an Haushaltsrücklagen (Kontengruppe 794)		430.000,00	
2401	Zuweisungen an Haushaltsrücklagen (Kontengruppe 795)		2.247.400,00	
Jährliche Aufwände für Rücklagen			2.677.400,00	
2301	Entnahmen von Haushaltsrücklagen (Kontengruppe 894)	0,00		
2301	Entnahmen von Haushaltsrücklagen (Kontengruppe 895)	0,00		
Jährliche RL-Erträge f. Investitionen (finanzw.)			0,00	
H3 verfügbares Haushaltspotential (Eigenmittel) nach finanzwirksamen Rücklagen		4.269.681,17	2.677.400,00	1.592.281,17
- Zuweisungen und Umbuchungen an investive Vorhaben			956.600,00	-956.600,00
+ Rückführungen und Umbuchungen von investiven Vorhaben		0,00		0,00
H4 kumuliertes Haushaltspotential (Eigenmittel) Endbestand		4.269.681,17	3.634.000,00	635.681,17

2. NVA Nachweis der Investitionstätigkeit

2. Nachtragsvoranschlag 2024

Marktgemeinde Brunn am Gebirge

Nachweis der Investitionstätigkeit

Vorhaben	Vorhabensbezeichnung		RA Vorjahre	VA 2024	Plan 2025	Plan 2026	Plan 2027	Plan 2028	Plan Gesamt (gerundet)
Konto	Bezeichnung								
1021110	Haustechnik VS Schubertstr. (2024 bis 2025)								
	Auszahlungen - Investitionen - Mittelverwendung		0,00	135.000,00	0,00	0,00	0,00	0,00	135.000,00
	Anschaffungs- oder Herstellungskosten		0,00	135.000,00	0,00	0,00	0,00	0,00	135.000,00
	5/211100-010000	Gebäude und Bauten	0,00	100.000,00	0,00				100.000,00
	5/211100-010010	Gebäude und Bauten - Planerleistungen	0,00	35.000,00	0,00				35.000,00
	Einzahlungen - Finanzierung - Mittelaufbringung		0,00	595.000,00	0,00	0,00	0,00	0,00	595.000,00
	Mittel aus Geldfluss aus der operativen Gebarung		0,00	5.000,00	0,00	0,00	0,00	0,00	5.000,00
	6/211100+899000	Entnahmen aus Verrechnungsrücklagen zwischen operativer Gebarung und Projekten	0,00	5.000,00	0,00				5.000,00
	Bedarfszuweisungen/KTZ		0,00	0,00	0,00	0,00	0,00	0,00	0,00
	Haushaltsrücklagen/Zahlungsmittelreserven		0,00	0,00	0,00	0,00	0,00	0,00	0,00
	Sonstige Kapitaltransfers und Subventionen		0,00	0,00	0,00	0,00	0,00	0,00	0,00
	Darlehen/Innere Darlehen		0,00	590.000,00	0,00	0,00	0,00	0,00	590.000,00
	31212/1003124	Haustechnik VS Schubertstraße 2024	0,00	590.000,00	0,00				590.000,00
	Finanzierungsleasing		0,00	0,00	0,00	0,00	0,00	0,00	0,00
	Veräußerung langfristiges Vermögen und sonstiges		0,00	0,00	0,00	0,00	0,00	0,00	0,00
Finanzierungsergebnis 1021110			0,00	460.000,00	0,00	0,00	0,00	0,00	460.000,00
		<i>inklusive Vorjahre (gerundet)</i>		460.000,00	460.000,00	460.000,00	460.000,00	460.000,00	

2. Nachtragsvoranschlag 2024

Marktgemeinde Brunn am Gebirge

Nachweis der Investitionstätigkeit

Vorhaben	Vorhabensbezeichnung		RA Vorjahre	VA 2024	Plan 2025	Plan 2026	Plan 2027	Plan 2028	Plan Gesamt (gerundet)
Konto	Bezeichnung								
1026200	Neuerrichtung Trainingsplätze (2023 bis 2024)								
	Auszahlungen - Investitionen - Mittelverwendung		3.771,00	1.265.000,00	0,00	0,00	0,00	0,00	1.268.800,00
	Anschaffungs- oder Herstellungskosten		3.771,00	1.265.000,00	0,00	0,00	0,00	0,00	1.268.800,00
5/262000-050000	Sonderanlagen Neuerrichtung Trainingsplätze		3.771,00	1.250.000,00					1.253.800,00
5/262000-050010	Planerleistungen Neuerrichtung Trainingsplätze		0,00	15.000,00					15.000,00
	Einzahlungen - Finanzierung - Mittelaufbringung		3.771,00	1.265.000,00	0,00	0,00	0,00	0,00	1.268.800,00
	Mittel aus Geldfluss aus der operativen Gebarung		3.771,00	94.000,00	0,00	0,00	0,00	0,00	97.800,00
6/262000+829910	Mittel aus Geldfluss aus der operativen Gebarung		3.771,00	0,00					3.800,00
6/262000+899000	Entnahmen aus Verrechnungsrücklagen zwischen operativer Gebarung und Projekten		0,00	94.000,00					94.000,00
	Bedarfszuweisungen/KTZ		0,00	200.000,00	0,00	0,00	0,00	0,00	200.000,00
6/262000+871000	Kapitaltransfers aus Gemeinde-Bedarfszuweisungsmittel		0,00	200.000,00					200.000,00
	Haushaltsrücklagen/Zahlungsmittelreserven		0,00	0,00	0,00	0,00	0,00	0,00	0,00
	Sonstige Kapitaltransfers und Subventionen		0,00	571.000,00	0,00	0,00	0,00	0,00	571.000,00
6/262000+300000	Kapitaltransfers von Bund, Bundesfonds und Bundeskammern		0,00	571.000,00					571.000,00
	Darlehen/Innere Darlehen		0,00	400.000,00	0,00	0,00	0,00	0,00	400.000,00
31212/1003120	Neuerrichtung Trainingsplätze 2024		0,00	400.000,00					400.000,00
	Finanzierungsleasing		0,00	0,00	0,00	0,00	0,00	0,00	0,00
	Veräußerung langfristiges Vermögen und sonstiges		0,00	0,00	0,00	0,00	0,00	0,00	0,00
Finanzierungsergebnis 1026200			0,00	0,00	0,00	0,00	0,00	0,00	0,00
			<i>inklusive Vorjahre (gerundet)</i>	0,00	0,00	0,00	0,00	0,00	

2. Nachtragsvoranschlag 2024

Marktgemeinde Brunn am Gebirge

Nachweis der Investitionstätigkeit

Vorhaben	Vorhabensbezeichnung	RA Vorjahre	VA 2024	Plan 2025	Plan 2026	Plan 2027	Plan 2028	Plan Gesamt (gerundet)
Konto	Bezeichnung							
1084000	Grundstücksankauf (2023 bis 2028)							
	Auszahlungen - Investitionen - Mittelverwendung	5.125.400,00	60.000,00	0,00	0,00	0,00	0,00	5.185.400,00
	Anschaffungs- oder Herstellungskosten	5.125.400,00	60.000,00	0,00	0,00	0,00	0,00	5.185.400,00
5/840000-001000	Unbebaute Grundstücke	5.125.400,00	60.000,00	0,00	0,00	0,00	0,00	5.185.400,00
	Einzahlungen - Finanzierung - Mittelaufbringung	5.125.400,00	60.000,00	0,00	0,00	0,00	0,00	5.185.400,00
	Mittel aus Geldfluss aus der operativen Gebarung	0,00	0,00	0,00	0,00	0,00	0,00	0,00
	Bedarfszuweisungen/KTZ	0,00	0,00	0,00	0,00	0,00	0,00	0,00
	Haushaltsrücklagen/Zahlungsmittelreserven	5.125.400,00	60.000,00	0,00	0,00	0,00	0,00	5.185.400,00
6/840000+895001	Entnahmen von allgemeinen Haushaltsrücklagen	5.125.400,00	60.000,00	0,00	0,00	0,00	0,00	5.185.400,00
	Sonstige Kapitaltransfers und Subventionen	0,00	0,00	0,00	0,00	0,00	0,00	0,00
	Darlehen/Innere Darlehen	0,00	0,00	0,00	0,00	0,00	0,00	0,00
	Finanzierungsleasing	0,00	0,00	0,00	0,00	0,00	0,00	0,00
	Veräußerung langfristiges Vermögen und sonstiges	0,00	0,00	0,00	0,00	0,00	0,00	0,00
Finanzierungsergebnis 1084000		0,00	0,00	0,00	0,00	0,00	0,00	0,00
	<i>inklusive Vorjahre (gerundet)</i>		0,00	0,00	0,00	0,00	0,00	

2. Nachtragsvoranschlag 2024

Nachweis der Investitionstätigkeit

Marktgemeinde Brunn am Gebirge

Vorhaben	Vorhabensbezeichnung		RA Vorjahre	VA 2024	Plan 2025	Plan 2026	Plan 2027	Plan 2028	Plan Gesamt (gerundet)
Konto	Bezeichnung								
1163000	FFW - Fernwärme & PV Anlage (2022 bis 2024)								
	Auszahlungen - Investitionen - Mittelverwendung		116.720,74	63.000,00	0,00	0,00	0,00	0,00	179.700,00
	Anschaffungs- oder Herstellungskosten		116.720,74	63.000,00	0,00	0,00	0,00	0,00	179.700,00
5/163000-006001	Planerleistungen		11.730,00	0,00					11.700,00
5/163000-050000	Sonderanlagen, sonstige Grundstückseinrichtungen		104.990,74	0,00					105.000,00
5/163000-050100	Sonderanlagen Nachhaltigkeitsprojekt		0,00	63.000,00					63.000,00
	Einzahlungen - Finanzierung - Mittelaufbringung		116.720,74	63.000,00	0,00	0,00	0,00	0,00	179.700,00
	Mittel aus Geldfluss aus der operativen Gebarung		116.720,74	18.900,00	0,00	0,00	0,00	0,00	135.600,00
6/163000+829910	Mittel aus Geldfluss aus der operativen Gebarung		116.720,74	0,00					116.700,00
6/163000+899000	Entnahmen aus Verrechnungsrücklagen zwischen operativer Gebarung und Projekten		0,00	18.900,00					18.900,00
	Bedarfszuweisungen/KTZ		0,00	0,00	0,00	0,00	0,00	0,00	0,00
	Haushaltsrücklagen/Zahlungsmittelreserven		0,00	0,00	0,00	0,00	0,00	0,00	0,00
	Sonstige Kapitaltransfers und Subventionen		0,00	44.100,00	0,00	0,00	0,00	0,00	44.100,00
6/163000+300000	Kapitaltransfers von Bund, Bundesfonds und Bundeskammern		0,00	44.100,00					44.100,00
	Darlehen/Innere Darlehen		0,00	0,00	0,00	0,00	0,00	0,00	0,00
	Finanzierungsleasing		0,00	0,00	0,00	0,00	0,00	0,00	0,00
	Veräußerung langfristiges Vermögen und sonstiges		0,00	0,00	0,00	0,00	0,00	0,00	0,00
Finanzierungsergebnis 1163000			0,00	0,00	0,00	0,00	0,00	0,00	0,00
			<i>inklusive Vorjahre (gerundet)</i>	0,00	0,00	0,00	0,00	0,00	

2. Nachtragsvoranschlag 2024

Marktgemeinde Brunn am Gebirge

Nachweis der Investitionstätigkeit

Vorhaben	Vorhabensbezeichnung	RA Vorjahre	VA 2024	Plan 2025	Plan 2026	Plan 2027	Plan 2028	Plan Gesamt (gerundet)
Konto	Bezeichnung							
1269400	Freizeitpark (2018 bis 2024)							
	Auszahlungen - Investitionen - Mittelverwendung	2.543.725,73	156.000,00	0,00	0,00	0,00	0,00	2.699.700,00
	Anschaffungs- oder Herstellungskosten	2.543.725,73	156.000,00	0,00	0,00	0,00	0,00	2.699.700,00
5/269400-001000	Unbebaute Grundstücke	0,00	156.000,00					156.000,00
5/269400-060000	Im Bau befindliche Grundstückseinrichtungen Sport-Freizeitanlagen	2.227.943,45	0,00					2.227.900,00
5/269400-060010	Im Bau befindliche Grundstückseinrichtungen Planerleistungen	315.782,28	0,00					315.800,00
	Einzahlungen - Finanzierung - Mittelaufbringung	2.543.725,73	156.000,00	0,00	0,00	0,00	0,00	2.699.700,00
	Mittel aus Geldfluss aus der operativen Gebarung	1.140.380,13	0,00	0,00	0,00	0,00	0,00	1.140.400,00
6/269400+829910	Mittel aus Geldfluss aus der operativen Gebarung	1.140.380,13	0,00					1.140.400,00
	Bedarfszuweisungen/KTZ	5.000,00	0,00	0,00	0,00	0,00	0,00	5.000,00
6/269400+871000	Kapitaltransfers aus Gemeinde-Bedarfszuweisungsmittel	5.000,00	0,00					5.000,00
	Haushaltsrücklagen/Zahlungsmittelreserven	233.415,60	156.000,00	0,00	0,00	0,00	0,00	389.400,00
6/269400+895001	Entnahmen von allgemeinen Haushaltsrücklagen	233.415,60	156.000,00					389.400,00
	Sonstige Kapitaltransfers und Subventionen	1.164.930,00	0,00	0,00	0,00	0,00	0,00	1.164.900,00
6/269400+300000	Kapitaltransfers von Bund, Bundesfonds und Bundeskammern	1.085.000,00	0,00					1.085.000,00
6/269400+861000	Transfers von Ländern, Landesfonds und Landeskammern	79.930,00	0,00					79.900,00
	Darlehen/Innere Darlehen	0,00	0,00	0,00	0,00	0,00	0,00	0,00
	Finanzierungsleasing	0,00	0,00	0,00	0,00	0,00	0,00	0,00
	Veräußerung langfristiges Vermögen und sonstiges	0,00	0,00	0,00	0,00	0,00	0,00	0,00
Finanzierungsergebnis 1269400		0,00	0,00	0,00	0,00	0,00	0,00	0,00
		<i>inklusive Vorjahre (gerundet)</i>	0,00	0,00	0,00	0,00	0,00	0,00

2. Nachtragsvoranschlag 2024

Marktgemeinde Brunn am Gebirge

Nachweis der Investitionstätigkeit

Vorhaben	Vorhabensbezeichnung		RA Vorjahre	VA 2024	Plan 2025	Plan 2026	Plan 2027	Plan 2028	Plan Gesamt (gerundet)
Konto	Bezeichnung								
1269500	Landschaftspark (2023 bis 2025)								
	Auszahlungen - Investitionen - Mittelverwendung		91.910,00	45.000,00	500.000,00	0,00	0,00	0,00	636.900,00
	Anschaffungs- oder Herstellungskosten		91.910,00	45.000,00	500.000,00	0,00	0,00	0,00	636.900,00
5/269500-001000	Unbebaute Grundstücke		91.910,00	0,00	0,00				91.900,00
5/269500-060000	Im Bau befindliche Grundstückseinrichtungen		0,00	0,00	500.000,00				500.000,00
5/269500-060010	Im Bau befindliche Grundstückseinrichtungen - Planerleistungen		0,00	45.000,00	0,00				45.000,00
	Einzahlungen - Finanzierung - Mittelaufbringung		91.910,00	45.000,00	500.000,00	0,00	0,00	0,00	636.900,00
	Mittel aus Geldfluss aus der operativen Gebarung		0,00	45.000,00	0,00	0,00	0,00	0,00	45.000,00
6/269500+899000	Entnahmen aus Verrechnungsrücklagen zwischen operativer Gebarung und Projekten		0,00	45.000,00	0,00				45.000,00
	Bedarfszuweisungen/KTZ		0,00	0,00	0,00	0,00	0,00	0,00	0,00
	Haushaltsrücklagen/Zahlungsmittelreserven		91.910,00	0,00	500.000,00	0,00	0,00	0,00	591.900,00
6/269500+895001	Entnahmen von allgemeinen Haushaltsrücklagen		91.910,00	0,00	500.000,00				591.900,00
	Sonstige Kapitaltransfers und Subventionen		0,00	0,00	0,00	0,00	0,00	0,00	0,00
	Darlehen/Innere Darlehen		0,00	0,00	0,00	0,00	0,00	0,00	0,00
	Finanzierungsleasing		0,00	0,00	0,00	0,00	0,00	0,00	0,00
	Veräußerung langfristiges Vermögen und sonstiges		0,00	0,00	0,00	0,00	0,00	0,00	0,00
Finanzierungsergebnis 1269500			0,00	0,00	0,00	0,00	0,00	0,00	0,00
			<i>inklusive Vorjahre (gerundet)</i>	0,00	0,00	0,00	0,00	0,00	

2. Nachtragsvoranschlag 2024

Nachweis der Investitionstätigkeit

Marktgemeinde Brunn am Gebirge

Vorhaben	Vorhabensbezeichnung	RA Vorjahre	VA 2024	Plan 2025	Plan 2026	Plan 2027	Plan 2028	Plan Gesamt (gerundet)
Konto	Bezeichnung							
1820100	Ankauf Kompaktlader Avant 860i (2024 bis 2024)							
	Auszahlungen - Investitionen - Mittelverwendung	0,00	97.000,00	0,00	0,00	0,00	0,00	97.000,00
	Anschaffungs- oder Herstellungskosten	0,00	97.000,00	0,00	0,00	0,00	0,00	97.000,00
	5/820000-040000 Fahrzeuge	0,00	97.000,00					97.000,00
	Einzahlungen - Finanzierung - Mittelaufbringung	0,00	97.000,00	0,00	0,00	0,00	0,00	97.000,00
	Mittel aus Geldfluss aus der operativen Gebarung	0,00	97.000,00	0,00	0,00	0,00	0,00	97.000,00
	6/820000+899000 Entnahmen aus Verrechnungsrücklagen zwischen operativer Gebarung und Projekten	0,00	97.000,00					97.000,00
	Bedarfszuweisungen/KTZ	0,00	0,00	0,00	0,00	0,00	0,00	0,00
	Haushaltsrücklagen/Zahlungsmittelreserven	0,00	0,00	0,00	0,00	0,00	0,00	0,00
	Sonstige Kapitaltransfers und Subventionen	0,00	0,00	0,00	0,00	0,00	0,00	0,00
	Darlehen/Innere Darlehen	0,00	0,00	0,00	0,00	0,00	0,00	0,00
	Finanzierungsleasing	0,00	0,00	0,00	0,00	0,00	0,00	0,00
	Veräußerung langfristiges Vermögen und sonstiges	0,00	0,00	0,00	0,00	0,00	0,00	0,00
Finanzierungsergebnis 1820100		0,00	0,00	0,00	0,00	0,00	0,00	0,00
	<i>inklusive Vorjahre (gerundet)</i>		0,00	0,00	0,00	0,00	0,00	

2. Nachtragsvoranschlag 2024

Marktgemeinde Brunn am Gebirge

Nachweis der Investitionstätigkeit

Vorhaben	Vorhabensbezeichnung		RA Vorjahre	VA 2024	Plan 2025	Plan 2026	Plan 2027	Plan 2028	Plan Gesamt (gerundet)
Konto	Bezeichnung								
1846040	Haus der Kinder & Vereine (2023 bis 2026)								
	Auszahlungen - Investitionen - Mittelverwendung		7.346,40	50.000,00	3.830.000,00	2.000.000,00	0,00	0,00	5.887.300,00
	Anschaffungs- oder Herstellungskosten		7.346,40	50.000,00	3.830.000,00	2.000.000,00	0,00	0,00	5.887.300,00
5/846040-060000	Im Bau befindliche Gebäude		0,00	0,00	3.660.000,00	2.000.000,00			5.660.000,00
5/846040-060010	Im Bau befindliche Gebäude - Planerleistungen		7.346,40	50.000,00	170.000,00	0,00			227.300,00
	Einzahlungen - Finanzierung - Mittelaufbringung		7.346,40	200.000,00	3.830.000,00	2.000.000,00	0,00	0,00	6.037.300,00
	Mittel aus Geldfluss aus der operativen Gebarung		7.346,40	0,00	0,00	0,00	0,00	0,00	7.300,00
6/846040+829910	Mittel aus Geldfluss aus der operativen Gebarung		7.346,40	0,00	0,00	0,00			7.300,00
	Bedarfszuweisungen/KTZ		0,00	200.000,00	200.000,00	0,00	0,00	0,00	400.000,00
6/846040+871000	Kapitaltransfers aus Gemeinde- Bedarfszuweisungsmittel		0,00	200.000,00	200.000,00	0,00			400.000,00
	Haushaltsrücklagen/Zahlungsmittelreserven		0,00	0,00	500.000,00	0,00	0,00	0,00	500.000,00
6/846040+895001	Entnahmen von allgemeinen Haushaltsrücklagen		0,00	0,00	500.000,00	0,00			500.000,00
	Sonstige Kapitaltransfers und Subventionen		0,00	0,00	200.000,00	0,00	0,00	0,00	200.000,00
6/846040+300000	Kapitaltransfers von Bund, Bundesfonds und Bundeskammern		0,00	0,00	0,00	0,00			0,00
6/846040+860000	Transfers von Bund, Bundesfonds und Bundeskammern		0,00	0,00	200.000,00	0,00			200.000,00
	Darlehen/Innere Darlehen		0,00	0,00	2.930.000,00	2.000.000,00	0,00	0,00	4.930.000,00
30310/1003121	Haus der Kinder VA2025 26		0,00	0,00	0,00	2.000.000,00			2.000.000,00
30310/1003123	Haus der Kinder VA2025		0,00	0,00	2.930.000,00	0,00			2.930.000,00
	Finanzierungsleasing		0,00	0,00	0,00	0,00	0,00	0,00	0,00
	Veräußerung langfristiges Vermögen und sonstiges		0,00	0,00	0,00	0,00	0,00	0,00	0,00
Finanzierungsergebnis 1846040			0,00	150.000,00	0,00	0,00	0,00	0,00	150.000,00
			<i>inklusive Vorjahre (gerundet)</i>	150.000,00	150.000,00	150.000,00	150.000,00	150.000,00	

2. Nachtragsvoranschlag 2024

Marktgemeinde Brunn am Gebirge

Nachweis der Investitionstätigkeit

Vorhaben	Vorhabensbezeichnung		RA Vorjahre	VA 2024	Plan 2025	Plan 2026	Plan 2027	Plan 2028	Plan Gesamt (gerundet)
Konto	Bezeichnung								
2999998	Investiver Nachweis (2020 bis 2999)								
	Auszahlungen - Investitionen - Mittelverwendung		4.757.346,31	1.670.600,00	1.197.200,00	1.109.500,00	1.261.500,00	919.500,00	10.915.600,00
	Anschaffungs- oder Herstellungskosten		4.757.346,31	1.670.600,00	1.197.200,00	1.109.500,00	1.261.500,00	919.500,00	10.915.600,00
1/010000-020000	Maschinen und maschinelle Anlagen		29.170,40	1.000,00	1.000,00	1.000,00	1.000,00	1.000,00	34.200,00
1/010000-042000	Amts-, Betriebs- und Geschäftsausstattung		168.720,23	147.000,00	20.000,00	60.000,00	20.000,00	20.000,00	435.700,00
1/010000-070000	Aktivierungsfähige Rechte Softwarelizenzen		61.640,91	50.000,00	5.000,00	5.000,00	5.000,00	5.000,00	131.600,00
1/010100-040000	Fahrzeuge		76.080,73	60.000,00	0,00	0,00	0,00	0,00	136.100,00
1/010100-042000	Amts-, Betriebs- und Geschäftsausstattung		2.747,31	0,00	0,00	0,00	0,00	0,00	2.700,00
1/010100-050000	Sonderanlagen, sonstige Grundstückseinrichtungen		14.325,19	6.200,00	0,00	0,00	0,00	0,00	20.500,00
1/029000-010000	Gebäude		9.040,92	0,00	0,00	0,00	0,00	0,00	9.000,00
1/029100-042000	Amts-, Betriebs- und Geschäftsausstattung		0,00	38.900,00	1.000,00	1.000,00	1.000,00	1.000,00	42.900,00
1/031000-042000	Amts-, Betriebs- und Geschäftsausstattung		10.843,82	0,00	0,00	0,00	12.000,00	0,00	22.800,00
1/031000-070000	Aktivierungsfähige Rechte (immaterielle Vermögenswerte)		0,00	0,00	1.200,00	10.000,00	0,00	0,00	11.200,00
1/163000-042000	Amts-, Betriebs- und Geschäftsausstattung		6.348,00	10.000,00	5.500,00	0,00	0,00	0,00	21.800,00
1/163000-050000	Sonderanlagen, sonstige Grundstückseinrichtungen		2.741,76	0,00	0,00	0,00	0,00	0,00	2.700,00
1/180000-042000	Amts-, Betriebs- und Geschäftsausstattung		0,00	0,00	0,00	0,00	0,00	0,00	0,00
1/180000-050000	Sonderanlagen, sonstige Grundstückseinrichtungen		0,00	0,00	0,00	0,00	0,00	0,00	0,00
1/211000-042000	Amts-, Betriebs- und Geschäftsausstattung		244.575,58	85.000,00	85.000,00	15.000,00	15.000,00	15.000,00	459.600,00
1/211000-050000	Sonderanlagen, sonstige Grundstückseinrichtungen		0,00	0,00	0,00	0,00	0,00	0,00	0,00
1/211000-070000	Aktivierungsfähige Rechte (immaterielle Vermögenswerte)		3.098,40	0,00	0,00	0,00	0,00	0,00	3.100,00
1/211100-010000	Gebäude und Bauten		10.980,00	0,00	0,00	0,00	0,00	0,00	11.000,00
1/211100-042000	Amts-, Betriebs- und Geschäftsausstattung		92.292,04	2.000,00	2.000,00	2.000,00	2.000,00	2.000,00	102.300,00
1/211100-050000	Sonderanlagen, sonstige Grundstückseinrichtungen		3.960,00	15.000,00	0,00	0,00	0,00	0,00	19.000,00
1/211100-070000	Aktivierungsfähige Rechte (immaterielle Vermögenswerte)		1.361,57	0,00	0,00	0,00	0,00	0,00	1.400,00

2. Nachtragsvoranschlag 2024

Marktgemeinde Brunn am Gebirge

Nachweis der Investitionstätigkeit

Vorhaben	Vorhabensbezeichnung		RA Vorjahre	VA 2024	Plan 2025	Plan 2026	Plan 2027	Plan 2028	Plan Gesamt (gerundet)
Konto	Bezeichnung								
1/211110-042000	Amts-, Betriebs- und Geschäftsausstattung		1.494,95	0,00	0,00	0,00	0,00	0,00	1.500,00
1/212100-042000	Amts-, Betriebs- und Geschäftsausstattung		2.088,69	0,00	0,00	0,00	0,00	0,00	2.100,00
1/212100-050000	Sonderanlagen, sonstige Grundstückseinrichtungen		17.000,00	0,00	0,00	0,00	0,00	0,00	17.000,00
1/240000-042000	Amts-, Betriebs- und Geschäftsausstattung		3.770,09	2.300,00	3.000,00	3.000,00	3.000,00	3.000,00	18.100,00
1/240000-050000	Sonderanlagen, sonstige Grundstückseinrichtungen		3.106,77	0,00	0,00	0,00	0,00	0,00	3.100,00
1/240200-042000	Amts-, Betriebs- und Geschäftsausstattung		5.813,00	2.500,00	2.500,00	2.500,00	2.500,00	2.500,00	18.300,00
1/240200-050000	Sonderanlagen, sonstige Grundstückseinrichtungen		0,00	100.000,00	0,00	0,00	0,00	0,00	100.000,00
1/240300-042000	Amts-, Betriebs- und Geschäftsausstattung		4.228,51	0,00	0,00	0,00	0,00	0,00	4.200,00
1/240300-050000	Sonderanlagen, sonstige Grundstückseinrichtungen		2.033,89	0,00	0,00	0,00	0,00	0,00	2.000,00
1/240400-042000	Amts-, Betriebs- und Geschäftsausstattung		63.140,35	3.500,00	3.500,00	3.500,00	3.500,00	3.500,00	80.600,00
1/240400-050000	Sonderanlagen, sonstige Grundstückseinrichtungen		25.664,03	500,00	500,00	500,00	500,00	500,00	28.200,00
1/240400-050100	Sonderanlagen Nachhaltigkeitsprojekt		25.926,87	0,00	0,00	0,00	0,00	0,00	25.900,00
1/240500-042000	Amts-, Betriebs- und Geschäftsausstattung		940,00	0,00	1.000,00	0,00	0,00	0,00	1.900,00
1/240900-042000	Amts-, Betriebs- und Geschäftsausstattung		3.040,76	2.500,00	2.500,00	2.500,00	2.500,00	2.500,00	15.500,00
1/240900-050000	Sonderanlagen, sonstige Grundstückseinrichtungen		16.632,67	12.000,00	1.000,00	1.000,00	1.000,00	1.000,00	32.600,00
1/241200-042000	Amts-, Betriebs- und Geschäftsausstattung		1.603,11	3.000,00	3.000,00	3.000,00	3.000,00	3.000,00	16.600,00
1/241200-050000	Sonderanlagen, sonstige Grundstückseinrichtungen		0,00	3.000,00	500,00	500,00	500,00	500,00	5.000,00
1/250000-042000	Amts-, Betriebs- und Geschäftsausstattung		7.880,51	0,00	3.000,00	3.000,00	3.000,00	3.000,00	19.900,00
1/262000-020000	Maschinen und maschinelle Anlagen		0,00	21.300,00	0,00	0,00	0,00	0,00	21.300,00
1/262000-050000	Sonderanlagen, sonstige Grundstückseinrichtungen		5.398,24	0,00	0,00	0,00	0,00	0,00	5.400,00
1/262000-060000	Im Bau befindliche Grundstückseinrichtungen		298.207,96	0,00	0,00	0,00	0,00	0,00	298.200,00
1/263000-050000	Sonderanlagen, sonstige Grundstückseinrichtungen		65.437,43	5.000,00	30.000,00	0,00	0,00	0,00	100.400,00

2. Nachtragsvoranschlag 2024

Marktgemeinde Brunn am Gebirge

Nachweis der Investitionstätigkeit

Vorhaben	Vorhabensbezeichnung	RA Vorjahre	VA 2024	Plan 2025	Plan 2026	Plan 2027	Plan 2028	Plan Gesamt (gerundet)
Konto	Bezeichnung							
1/269400-010000	Gebäude und Bauten	0,00	0,00	0,00	0,00	0,00	0,00	0,00
1/269400-020000	Maschinen und maschinelle Anlagen	8.749,90	0,00	0,00	0,00	0,00	0,00	8.700,00
1/269400-040000	Fahrzeuge	43.625,38	0,00	0,00	0,00	0,00	0,00	43.600,00
1/269400-050000	Sonderanlagen, sonstige Grundstückseinrichtungen	0,00	3.000,00	0,00	0,00	0,00	0,00	3.000,00
1/321000-042000	Amts-, Betriebs- und Geschäftsausstattung	2.572,17	0,00	0,00	0,00	0,00	0,00	2.600,00
1/340000-042000	Amts-, Betriebs- und Geschäftsausstattung	17.172,00	25.000,00	1.000,00	1.000,00	1.000,00	1.000,00	46.200,00
1/341000-042000	Amts-, Betriebs- und Geschäftsausstattung	0,00	4.000,00	0,00	0,00	0,00	0,00	4.000,00
1/361000-042000	Amts-, Betriebs- und Geschäftsausstattung	1.754,60	0,00	0,00	0,00	0,00	0,00	1.800,00
1/512000-042000	Amts-, Betriebs- und Geschäftsausstattung (Community Nursing)	2.224,11	0,00	0,00	0,00	0,00	0,00	2.200,00
1/512100-010000	Gebäude und Bauten	19.331,27	0,00	0,00	0,00	0,00	0,00	19.300,00
1/512100-070000	Aktivierungsfähige Rechte	6.043,10	0,00	0,00	0,00	0,00	0,00	6.000,00
1/612000-042000	Amts-, Betriebs- und Geschäftsausstattung	2.460,00	0,00	0,00	0,00	0,00	0,00	2.500,00
1/616000-050000	Sonderanlagen, sonstige Grundstückseinrichtungen (Radboxen)	24.587,21	25.000,00	0,00	0,00	0,00	0,00	49.600,00
1/640000-005000	Anlagen zu Straßenbauten	7.735,44	0,00	0,00	0,00	0,00	0,00	7.700,00
1/640000-050000	Sonderanlagen, sonstige Grundstückseinrichtungen	20.895,00	0,00	0,00	0,00	0,00	0,00	20.900,00
1/814000-020000	Maschinen und maschinelle Anlagen	0,00	1.000,00	1.000,00	1.000,00	1.000,00	1.000,00	5.000,00
1/814000-040000	Fahrzeuge	345.014,32	20.000,00	220.000,00	220.000,00	80.000,00	200.000,00	1.085.000,00
1/815000-020000	Maschinen und maschinelle Anlagen	16.777,80	30.000,00	30.000,00	30.000,00	30.000,00	30.000,00	166.800,00
1/815000-040000	Fahrzeuge	69.943,10	0,00	80.000,00	0,00	40.000,00	80.000,00	269.900,00
1/815000-042000	Amts-, Betriebs- und Geschäftsausstattung	6.204,95	0,00	0,00	0,00	0,00	0,00	6.200,00
1/815200-050000	Sonderanlagen, sonstige Grundstückseinrichtungen	13.267,57	40.000,00	0,00	0,00	0,00	0,00	53.300,00
1/817000-002000	Straßenbauten	116.454,00	27.000,00	27.000,00	27.000,00	27.000,00	27.000,00	251.500,00
1/817000-010000	Gebäude und Bauten	69.580,15	0,00	0,00	0,00	0,00	0,00	69.600,00
1/817000-020000	Maschinen und maschinelle Anlagen	6.621,60	0,00	0,00	0,00	0,00	0,00	6.600,00
1/817000-040000	Fahrzeuge	47.478,72	0,00	0,00	0,00	0,00	0,00	47.500,00

2. Nachtragsvoranschlag 2024

Marktgemeinde Brunn am Gebirge

Nachweis der Investitionstätigkeit

Vorhaben	Vorhabensbezeichnung	RA Vorjahre	VA 2024	Plan 2025	Plan 2026	Plan 2027	Plan 2028	Plan Gesamt (gerundet)
Konto	Bezeichnung							
1/817000-042000	Amts-, Betriebs- und Geschäftsausstattung	2.930,40	0,00	0,00	0,00	0,00	0,00	2.900,00
1/817000-050000	Sonderanlagen, sonstige Grundstückseinrichtungen	0,00	15.000,00	0,00	0,00	0,00	0,00	15.000,00
1/820000-010000	Gebäude und Bauten	3.768,00	0,00	0,00	0,00	0,00	0,00	3.800,00
1/820000-040000	Fahrzeuge	45.134,90	0,00	0,00	40.000,00	90.000,00	0,00	175.100,00
1/820000-042000	Amts-, Betriebs- und Geschäftsausstattung	6.018,23	13.900,00	7.000,00	7.000,00	7.000,00	7.000,00	47.900,00
1/820000-050000	Sonderanlagen, sonstige Grundstückseinrichtungen	5.615,98	5.800,00	0,00	0,00	0,00	0,00	11.400,00
1/831000-020000	Maschinen und maschinelle Anlagen	1.209,08	0,00	1.000,00	1.000,00	1.000,00	1.000,00	5.200,00
1/831000-050000	Sonderanlagen, sonstige Grundstückseinrichtungen	19.896,00	0,00	0,00	0,00	0,00	0,00	19.900,00
1/840000-001000	Unbebaute Grundstücke	33.950,60	0,00	200.000,00	300.000,00	600.000,00	200.000,00	1.334.000,00
1/840400-042000	Amts-, Betriebs- und Geschäftsausstattung	1.464,00	0,00	0,00	0,00	0,00	0,00	1.500,00
1/846010-042000	Amts-, Betriebs- und Geschäftsausstattung	7.993,78	3.000,00	3.000,00	3.000,00	3.000,00	3.000,00	23.000,00
1/850000-004000	Wasserbauten	151.357,41	180.000,00	40.000,00	40.000,00	40.000,00	40.000,00	491.400,00
1/850000-030000	Werkzeuge und sonstige Erzeugungsmittel	0,00	4.200,00	0,00	0,00	0,00	0,00	4.200,00
1/850000-040000	Fahrzeuge	16.973,07	0,00	0,00	60.000,00	0,00	0,00	77.000,00
1/850000-042000	Amts-, Betriebs- und Geschäftsausstattung	32.378,40	4.000,00	4.000,00	4.000,00	4.000,00	4.000,00	52.400,00
1/850000-050000	Sonderanlagen, sonstige Grundstückseinrichtungen	23.026,64	27.000,00	20.000,00	20.000,00	20.000,00	20.000,00	130.000,00
1/850000-050010	Sonderanlagen Brunner Fischerteich - Planerleistungen	19.484,70	0,00	0,00	0,00	0,00	0,00	19.500,00
1/850000-070000	Aktivierungsfähige Rechte (immaterielle Vermögenswerte)	1.604,57	0,00	0,00	0,00	0,00	0,00	1.600,00
1/851000-001000	Unbebaute Grundstücke	73.000,00	0,00	0,00	0,00	0,00	0,00	73.000,00
1/851000-004000	Kanalbau	179.393,61	60.000,00	40.000,00	40.000,00	40.000,00	40.000,00	399.400,00
1/851000-004100	Kanalbau - Projekt Hochwasserschutz	119.333,77	0,00	0,00	0,00	0,00	0,00	119.300,00
1/851000-020000	Maschinen und maschinelle Anlagen	36.953,43	20.000,00	20.000,00	20.000,00	20.000,00	20.000,00	137.000,00
1/851000-040000	Fahrzeuge	0,00	60.000,00	0,00	0,00	0,00	0,00	60.000,00
1/851000-050000	Sonderanlagen, sonstige Grundstückseinrichtungen	0,00	50.000,00	0,00	0,00	0,00	0,00	50.000,00
1/852000-040000	Fahrzeuge	0,00	0,00	150.000,00	0,00	0,00	0,00	150.000,00
1/852000-042000	Amts-, Betriebs- und Geschäftsausstattung	1.618,50	2.000,00	2.000,00	2.000,00	2.000,00	2.000,00	11.600,00

2. Nachtragsvoranschlag 2024

Nachweis der Investitionstätigkeit

Marktgemeinde Brunn am Gebirge

Vorhaben	Vorhabensbezeichnung		RA Vorjahre	VA 2024	Plan 2025	Plan 2026	Plan 2027	Plan 2028	Plan Gesamt (gerundet)
Konto	Bezeichnung								
1/852000-050000	Sonderanlagen, sonstige Grundstückseinrichtungen - UMWI		45.791,65	95.000,00	5.000,00	5.000,00	5.000,00	5.000,00	160.800,00
1/870000-050000	Sonderanlagen		1.116,00	25.000,00	25.000,00	25.000,00	25.000,00	25.000,00	126.100,00
1/870100-050100	Sonderanlagen Nachhaltigkeitsprojekt		11.958,30	0,00	0,00	0,00	0,00	0,00	12.000,00
1/900000-042000	Amts-, Betriebs- und Geschäftsausstattung		1.800,00	0,00	0,00	0,00	0,00	0,00	1.800,00
1/914000-080000	Beteiligungen an verbundenen Unternehmen		1.773.748,21	360.000,00	150.000,00	150.000,00	150.000,00	150.000,00	2.733.700,00
Einzahlungen - Finanzierung - Mittelaufbringung			0,00	36.000,00	0,00	0,00	0,00	0,00	36.000,00
Mittel aus Geldfluss aus der operativen Gebarung			0,00	0,00	0,00	0,00	0,00	0,00	0,00
Bedarfszuweisungen/KTZ			0,00	0,00	0,00	0,00	0,00	0,00	0,00
Haushaltsrücklagen/Zahlungsmittelreserven			0,00	0,00	0,00	0,00	0,00	0,00	0,00
Sonstige Kapitaltransfers und Subventionen			0,00	36.000,00	0,00	0,00	0,00	0,00	36.000,00
2/852000+300000	Kapitaltransfers von Bund, Bundesfonds und Bundeskammern		0,00	36.000,00	0,00	0,00	0,00	0,00	36.000,00
Darlehen/Innere Darlehen			0,00	0,00	0,00	0,00	0,00	0,00	0,00
Finanzierungsleasing			0,00	0,00	0,00	0,00	0,00	0,00	0,00
Veräußerung langfristiges Vermögen und sonstiges			0,00	0,00	0,00	0,00	0,00	0,00	0,00
Finanzierungsergebnis 2999998			-4.757.346,31	-1.634.600,00	-1.197.200,00	-1.109.500,00	-1.261.500,00	-919.500,00	-10.879.600,00
			<i>inklusive Vorjahre (gerundet)</i>	-6.391.900,00	-7.589.100,00	-8.698.600,00	-9.960.100,00	-10.879.600,00	

2. Nachtragsvoranschlag 2024

Marktgemeinde Brunn am Gebirge

Nachweis der Investitionstätigkeit

Vorhaben	Vorhabensbezeichnung		RA Vorjahre	VA 2024	Plan 2025	Plan 2026	Plan 2027	Plan 2028	Plan Gesamt (gerundet)
Konto	Bezeichnung								
1639000	Hochwasserschutz (2021 bis 2028)								
	Auszahlungen - Investitionen - Mittelverwendung		64.176,27	200.000,00	0,00	0,00	0,00	0,00	264.200,00
	Anschaffungs- oder Herstellungskosten		64.176,27	200.000,00	0,00	0,00	0,00	0,00	264.200,00
5/639000-004000	Hochwasserschutzbauten		64.176,27	200.000,00	0,00	0,00	0,00	0,00	264.200,00
	Einzahlungen - Finanzierung - Mittelaufbringung		64.176,27	200.000,00	0,00	0,00	0,00	0,00	264.200,00
	Mittel aus Geldfluss aus der operativen Gebarung		64.176,27	0,00	0,00	0,00	0,00	0,00	64.200,00
6/639000+829910	Mittel aus Geldfluss aus der operativen Gebarung		64.176,27	0,00	0,00	0,00	0,00	0,00	64.200,00
6/639000+899000	Entnahmen aus Verrechnungsrücklagen zwischen operativer Gebarung und Projekten		0,00	0,00	0,00	0,00	0,00	0,00	0,00
	Bedarfszuweisungen/KTZ		0,00	0,00	0,00	0,00	0,00	0,00	0,00
	Haushaltsrücklagen/Zahlungsmittelreserven		0,00	0,00	0,00	0,00	0,00	0,00	0,00
	Sonstige Kapitaltransfers und Subventionen		0,00	0,00	0,00	0,00	0,00	0,00	0,00
	Darlehen/Innere Darlehen		0,00	200.000,00	0,00	0,00	0,00	0,00	200.000,00
30310/1003125	Hochwasserschutz VA2024		0,00	200.000,00	0,00	0,00	0,00	0,00	200.000,00
	Finanzierungsleasing		0,00	0,00	0,00	0,00	0,00	0,00	0,00
	Veräußerung langfristiges Vermögen und sonstiges		0,00	0,00	0,00	0,00	0,00	0,00	0,00
Finanzierungsergebnis 1639000			0,00	0,00	0,00	0,00	0,00	0,00	0,00
			<i>inklusive Vorjahre (gerundet)</i>	0,00	0,00	0,00	0,00	0,00	

2. Nachtragsvoranschlag 2024

Marktgemeinde Brunn am Gebirge

Nachweis der Investitionstätigkeit

Vorhaben	Vorhabensbezeichnung	RA Vorjahre	VA 2024	Plan 2025	Plan 2026	Plan 2027	Plan 2028	Plan Gesamt (gerundet)
Konto	Bezeichnung							
1163100	Ankauf Feuerwehrfahrzeuge (2000 bis 2029)							
Erläuterungen zum Vorhaben:								
Aufgrund von Lieferschwierigkeiten Realisierung HLF 3 in 2023								
Auszahlungen - Investitionen - Mittelverwendung		1.207.369,51	0,00	0,00	60.000,00	0,00	1.000.000,00	2.267.400,00
Anschaffungs- oder Herstellungskosten		1.207.369,51	0,00	0,00	60.000,00	0,00	1.000.000,00	2.267.400,00
5/163100-040000	Fahrzeuge	1.207.369,51	0,00	0,00	60.000,00	0,00	1.000.000,00	2.267.400,00
Einzahlungen - Finanzierung - Mittelaufbringung		1.207.369,51	0,00	0,00	60.000,00	0,00	1.000.000,00	2.267.400,00
Mittel aus Geldfluss aus der operativen Gebarung		572.369,51	0,00	0,00	60.000,00	0,00	85.000,00	717.400,00
6/163100+829910	Mittel aus Geldfluss aus der operativen Gebarung	572.369,51	0,00	0,00	0,00	0,00	0,00	572.400,00
6/163100+899000	Entnahmen aus Verrechnungsrücklagen zwischen operativer Gebarung und Projekten	0,00	0,00	0,00	60.000,00	0,00	85.000,00	145.000,00
Bedarfszuweisungen/KTZ		105.000,00	0,00	0,00	0,00	0,00	0,00	105.000,00
6/163100+871100	Bedarfszuweisungen (BZII)	105.000,00	0,00	0,00	0,00	0,00	0,00	105.000,00
Haushaltsrücklagen/Zahlungsmittelreserven		142.000,00	0,00	0,00	0,00	0,00	915.000,00	1.057.000,00
6/163100+894001	Entnahmen von zweckgebundenen Haushaltsrücklagen	0,00	0,00	0,00	0,00	0,00	915.000,00	915.000,00
6/163100+895001	Entnahmen von allgemeinen Haushaltsrücklagen	142.000,00	0,00	0,00	0,00	0,00	0,00	142.000,00
Sonstige Kapitaltransfers und Subventionen		88.000,00	0,00	0,00	0,00	0,00	0,00	88.000,00
6/163100+861000	Transfers von Ländern, Landesfonds und Landeskammern	88.000,00	0,00	0,00	0,00	0,00	0,00	88.000,00
Darlehen/Innere Darlehen		300.000,00	0,00	0,00	0,00	0,00	0,00	300.000,00
30329/1003050	Ankauf Feuerwehrauto 2022	300.000,00	0,00	0,00	0,00	0,00	0,00	300.000,00
Finanzierungsleasing		0,00	0,00	0,00	0,00	0,00	0,00	0,00
Veräußerung langfristiges Vermögen und sonstiges		0,00	0,00	0,00	0,00	0,00	0,00	0,00
Finanzierungsergebnis 1163100		0,00	0,00	0,00	0,00	0,00	0,00	0,00
	<i>inklusive Vorjahre (gerundet)</i>		0,00	0,00	0,00	0,00	0,00	

2. Nachtragsvoranschlag 2024

Marktgemeinde Brunn am Gebirge

Nachweis der Investitionstätigkeit

Vorhaben	Vorhabensbezeichnung		RA Vorjahre	VA 2024	Plan 2025	Plan 2026	Plan 2027	Plan 2028	Plan Gesamt (gerundet)
Konto	Bezeichnung								
1180000	Zivilschutz Blackout (2022 bis 2024)								
	Auszahlungen - Investitionen - Mittelverwendung		149.023,63	45.000,00	0,00	0,00	0,00	0,00	194.000,00
	Anschaffungs- oder Herstellungskosten		149.023,63	45.000,00	0,00	0,00	0,00	0,00	194.000,00
	5/180000-050000	Sonderanlagen Blackout	139.183,63	45.000,00					184.200,00
	5/180000-050010	Planerleistungen Blackout	9.840,00	0,00					9.800,00
	Einzahlungen - Finanzierung - Mittelaufbringung		149.023,63	45.000,00	0,00	0,00	0,00	0,00	194.000,00
	Mittel aus Geldfluss aus der operativen Gebarung		30.290,66	45.000,00	0,00	0,00	0,00	0,00	75.300,00
	6/180000+829910	Mittel aus Geldfluss aus der operativen Gebarung	30.290,66	0,00					30.300,00
	6/180000+899000	Entnahmen aus Verrechnungsrücklagen zwischen operativer Gebarung und Projekten	0,00	45.000,00					45.000,00
	Bedarfszuweisungen/KTZ		0,00	0,00	0,00	0,00	0,00	0,00	0,00
	Haushaltsrücklagen/Zahlungsmittelreserven		118.732,97	0,00	0,00	0,00	0,00	0,00	118.700,00
	6/180000+895001	Entnahmen von allgemeinen Haushaltsrücklagen	118.732,97	0,00					118.700,00
	Sonstige Kapitaltransfers und Subventionen		0,00	0,00	0,00	0,00	0,00	0,00	0,00
	Darlehen/Innere Darlehen		0,00	0,00	0,00	0,00	0,00	0,00	0,00
	Finanzierungsleasing		0,00	0,00	0,00	0,00	0,00	0,00	0,00
	Veräußerung langfristiges Vermögen und sonstiges		0,00	0,00	0,00	0,00	0,00	0,00	0,00
Finanzierungsergebnis 1180000			0,00	0,00	0,00	0,00	0,00	0,00	0,00
		<i>inklusive Vorjahre (gerundet)</i>		0,00	0,00	0,00	0,00	0,00	

2. Nachtragsvoranschlag 2024

Marktgemeinde Brunn am Gebirge

Nachweis der Investitionstätigkeit

Vorhaben	Vorhabensbezeichnung	RA Vorjahre	VA 2024	Plan 2025	Plan 2026	Plan 2027	Plan 2028	Plan Gesamt (gerundet)
Konto	Bezeichnung							
1240000	Kindergarten Ortszentrum (2021 bis 2025)							
	Auszahlungen - Investitionen - Mittelverwendung	2.427.395,31	21.000,00	0,00	0,00	0,00	0,00	2.448.400,00
	Anschaffungs- oder Herstellungskosten	2.427.395,31	21.000,00	0,00	0,00	0,00	0,00	2.448.400,00
5/240000-001000	Unbebaute Grundstücke - Grundstücksankauf	398.394,08	0,00	0,00				398.400,00
5/240000-010000	Gebäude (Ausbau)	1.697.762,56	0,00	0,00				1.697.800,00
5/240000-010010	Gebäude (Ausbau) Planerleistungen	137.986,75	0,00	0,00				138.000,00
5/240000-042000	Amts-, Betriebs- und Geschäftsausstattung	90.151,92	0,00	0,00				90.200,00
5/240000-050100	Sonderanlagen Nachhaltigkeitsprojekt	103.100,00	21.000,00	0,00				124.100,00
	Einzahlungen - Finanzierung - Mittelaufbringung	2.427.395,31	21.000,00	0,00	0,00	0,00	0,00	2.448.400,00
	Mittel aus Geldfluss aus der operativen Gebarung	1.252.370,98	21.000,00	0,00	0,00	0,00	0,00	1.273.400,00
6/240000+829910	Mittel aus Geldfluss der operativen Gebarung	1.252.370,98	0,00	0,00				1.252.400,00
6/240000+899000	Entnahmen aus Verrechnungsrücklagen zwischen operativer Gebarung und Projekten	0,00	21.000,00	0,00				21.000,00
	Bedarfszuweisungen/KTZ	0,00	0,00	0,00	0,00	0,00	0,00	0,00
	Haushaltsrücklagen/Zahlungsmittelreserven	1.113.000,00	0,00	0,00	0,00	0,00	0,00	1.113.000,00
6/240000+895001	Entnahmen von allgemeinen Haushaltsrücklagen	1.113.000,00	0,00	0,00				1.113.000,00
	Sonstige Kapitaltransfers und Subventionen	62.024,33	0,00	0,00	0,00	0,00	0,00	62.000,00
6/240000+300000	Kapitaltransfers von Bund, Bundesfonds und Bundeskammern	62.024,33	0,00	0,00				62.000,00
	Darlehen/Innere Darlehen	0,00	0,00	0,00	0,00	0,00	0,00	0,00
	Finanzierungsleasing	0,00	0,00	0,00	0,00	0,00	0,00	0,00
	Veräußerung langfristiges Vermögen und sonstiges	0,00	0,00	0,00	0,00	0,00	0,00	0,00
Finanzierungsergebnis 1240000		0,00	0,00	0,00	0,00	0,00	0,00	0,00
	<i>inklusive Vorjahre (gerundet)</i>		0,00	0,00	0,00	0,00	0,00	

2. Nachtragsvoranschlag 2024

Marktgemeinde Brunn am Gebirge

Nachweis der Investitionstätigkeit

Vorhaben	Vorhabensbezeichnung		RA Vorjahre	VA 2024	Plan 2025	Plan 2026	Plan 2027	Plan 2028	Plan Gesamt (gerundet)
Konto	Bezeichnung								
1262000	SC Brunn Haustechnik (2023 bis 2024)								
	Auszahlungen - Investitionen - Mittelverwendung		136.876,37	27.000,00	0,00	0,00	0,00	0,00	163.900,00
	Anschaffungs- oder Herstellungskosten		136.876,37	27.000,00	0,00	0,00	0,00	0,00	163.900,00
	5/262000-050100	Sonderanlagen Nachhaltigkeitsprojekt	115.336,37	27.000,00					142.300,00
	5/262000-050110	Planerleistungen Nachhaltigkeitsprojekt	21.540,00	0,00					21.500,00
	Einzahlungen - Finanzierung - Mittelaufbringung		136.876,37	27.000,00	0,00	0,00	0,00	0,00	163.900,00
	Mittel aus Geldfluss aus der operativen Gebarung		132.521,37	27.000,00	0,00	0,00	0,00	0,00	159.500,00
	6/262000+829910/1	Mittel aus Geldfluss aus der operativen Gebarung	132.521,37	0,00					132.500,00
	6/262000+899000/1	Entnahmen aus Verrechnungsrücklagen zwischen operativer Gebarung und Projekten	0,00	27.000,00					27.000,00
	Bedarfszuweisungen/KTZ		0,00	0,00	0,00	0,00	0,00	0,00	0,00
	Haushaltsrücklagen/Zahlungsmittelreserven		0,00	0,00	0,00	0,00	0,00	0,00	0,00
	Sonstige Kapitaltransfers und Subventionen		4.355,00	0,00	0,00	0,00	0,00	0,00	4.400,00
	6/262000+300000	Kapitaltransfers von Bund, Bundesfonds und Bundeskammern	1.355,00	0,00					1.400,00
	6/262000+861000	Transfers von Ländern, Landesfonds und Landeskammern	3.000,00	0,00					3.000,00
	Darlehen/Innere Darlehen		0,00	0,00	0,00	0,00	0,00	0,00	0,00
	Finanzierungsleasing		0,00	0,00	0,00	0,00	0,00	0,00	0,00
	Veräußerung langfristiges Vermögen und sonstiges		0,00	0,00	0,00	0,00	0,00	0,00	0,00
Finanzierungsergebnis 1262000			0,00	0,00	0,00	0,00	0,00	0,00	0,00
			<i>inklusive Vorjahre (gerundet)</i>	0,00	0,00	0,00	0,00	0,00	

2. Nachtragsvoranschlag 2024

Marktgemeinde Brunn am Gebirge

Nachweis der Investitionstätigkeit

Vorhaben	Vorhabensbezeichnung	RA Vorjahre	VA 2024	Plan 2025	Plan 2026	Plan 2027	Plan 2028	Plan Gesamt (gerundet)
Konto	Bezeichnung							
1612000	Straßenbau (2000 bis 2099)							
	Auszahlungen - Investitionen - Mittelverwendung	3.872.255,31	615.000,00	750.000,00	750.000,00	750.000,00	750.000,00	7.487.300,00
	Anschaffungs- oder Herstellungskosten	3.872.255,31	615.000,00	750.000,00	750.000,00	750.000,00	750.000,00	7.487.300,00
	5/612000-002000 Straßenbauten	3.759.501,56	565.000,00	700.000,00	700.000,00	700.000,00	700.000,00	7.124.500,00
	5/612000-006010 Straßenbauten - Planerleistungen	112.753,75	50.000,00	50.000,00	50.000,00	50.000,00	50.000,00	362.800,00
	Einzahlungen - Finanzierung - Mittelaufbringung	3.990.955,34	496.300,00	750.000,00	750.000,00	750.000,00	750.000,00	7.487.300,00
	Mittel aus Geldfluss aus der operativen Gebarung	205.080,91	46.300,00	0,00	100.000,00	150.000,00	0,00	501.400,00
	6/612000+829910 Mittel aus Geldfluss aus der operativen Gebarung	205.080,91	0,00	0,00	0,00	0,00	0,00	205.100,00
	6/612000+899000 Entnahmen aus Verrechnungsrücklagen zwischen operativer Gebarung und Projekten	0,00	46.300,00	0,00	100.000,00	150.000,00	0,00	296.300,00
	Bedarfszuweisungen/KTZ	1.336.581,48	200.000,00	400.000,00	400.000,00	400.000,00	400.000,00	3.136.600,00
	6/612000+871000 Bedarfszuweisungen	1.336.581,48	200.000,00	400.000,00	400.000,00	400.000,00	400.000,00	3.136.600,00
	Haushaltsrücklagen/Zahlungsmittelreserven	0,00	0,00	0,00	0,00	0,00	0,00	0,00
	Sonstige Kapitaltransfers und Subventionen	139.292,95	0,00	0,00	0,00	0,00	0,00	139.300,00
	6/612000+861000 Transfers von Ländern, Landesfonds und Landeskammern	139.292,95	0,00	0,00	0,00	0,00	0,00	139.300,00
	Darlehen/Innere Darlehen	2.310.000,00	250.000,00	350.000,00	250.000,00	200.000,00	350.000,00	3.710.000,00
	30312/1003080 Straßenbau 2020	900.000,00	0,00	0,00	0,00	0,00	0,00	900.000,00
	30329/1003091 Straßenbau 2021	800.000,00	0,00	0,00	0,00	0,00	0,00	800.000,00
	31212/1003101 Straßenbau 2023	610.000,00	0,00	0,00	0,00	0,00	0,00	610.000,00
	30310/1003104 Straßenbau VA2024	0,00	250.000,00	0,00	0,00	0,00	0,00	250.000,00
	30310/1003107 Straßenbau VA2025	0,00	0,00	350.000,00	0,00	0,00	0,00	350.000,00
	30310/1003013 Straßenbau VA2025 26	0,00	0,00	0,00	250.000,00	0,00	0,00	250.000,00
	30310/1003117 Straßenbau VA2025 27	0,00	0,00	0,00	0,00	200.000,00	0,00	200.000,00
	30310/1003119 Straßenbau VA2025 28	0,00	0,00	0,00	0,00	0,00	350.000,00	350.000,00
	Finanzierungsleasing	0,00	0,00	0,00	0,00	0,00	0,00	0,00
	Veräußerung langfristiges Vermögen und sonstiges	0,00	0,00	0,00	0,00	0,00	0,00	0,00
Finanzierungsergebnis 1612000		118.700,03	-118.700,00	0,00	0,00	0,00	0,00	0,00
	<i>inklusive Vorjahre (gerundet)</i>		0,00	0,00	0,00	0,00	0,00	

2. Nachtragsvoranschlag 2024

Marktgemeinde Brunn am Gebirge

Nachweis der Investitionstätigkeit

Vorhaben	Vorhabensbezeichnung		RA Vorjahre	VA 2024	Plan 2025	Plan 2026	Plan 2027	Plan 2028	Plan Gesamt (gerundet)
Konto	Bezeichnung								
1616000	Radfahrwege (2020 bis 2099)								
	Auszahlungen - Investitionen - Mittelverwendung		765.952,52	1.630.000,00	141.000,00	141.000,00	141.000,00	141.000,00	2.960.000,00
	Anschaffungs- oder Herstellungskosten		765.952,52	1.630.000,00	141.000,00	141.000,00	141.000,00	141.000,00	2.960.000,00
5/616000-002200	Radwegebau		702.618,40	1.440.000,00	130.000,00	130.000,00	130.000,00	130.000,00	2.662.600,00
5/616000-002201	Radwegebau - Planerleistungen		63.334,12	190.000,00	11.000,00	11.000,00	11.000,00	11.000,00	297.300,00
	Einzahlungen - Finanzierung - Mittelaufbringung		765.952,52	890.000,00	141.000,00	141.000,00	141.000,00	141.000,00	2.220.000,00
	Mittel aus Geldfluss aus der operativen Gebarung		645.268,43	170.000,00	81.000,00	81.000,00	81.000,00	81.000,00	1.139.300,00
6/616000+829910	Mittel aus Geldfluss aus der operativen Gebarung		645.268,43	0,00	0,00	0,00	0,00	0,00	645.300,00
6/616000+899000	Entnahmen aus Verrechnungsrücklagen zwischen operativer Gebarung und Projekten		0,00	170.000,00	81.000,00	81.000,00	81.000,00	81.000,00	494.000,00
	Bedarfszuweisungen/KTZ		115.864,04	0,00	0,00	0,00	0,00	0,00	115.900,00
6/616000+871000	Kapitaltransferzahlung Länder		115.864,04	0,00	0,00	0,00	0,00	0,00	115.900,00
	Haushaltsrücklagen/Zahlungsmittelreserven		0,00	0,00	0,00	0,00	0,00	0,00	0,00
	Sonstige Kapitaltransfers und Subventionen		4.820,05	120.000,00	60.000,00	60.000,00	60.000,00	60.000,00	364.800,00
6/616000+860000	Transfers von Bund, Bundesfonds und Bundeskammern		0,00	0,00	0,00	0,00	0,00	0,00	0,00
6/616000+861000	Transfers von Ländern, Landesfonds und Landeskammern		4.820,05	120.000,00	60.000,00	60.000,00	60.000,00	60.000,00	364.800,00
	Darlehen/Innere Darlehen		0,00	600.000,00	0,00	0,00	0,00	0,00	600.000,00
31212/1003106	Radfahrwege 2024		0,00	600.000,00	0,00	0,00	0,00	0,00	600.000,00
	Finanzierungsleasing		0,00	0,00	0,00	0,00	0,00	0,00	0,00
	Veräußerung langfristiges Vermögen und sonstiges		0,00	0,00	0,00	0,00	0,00	0,00	0,00
Finanzierungsergebnis 1616000			0,00	-740.000,00	0,00	0,00	0,00	0,00	-740.000,00
			<i>inklusive Vorjahre (gerundet)</i>	-740.000,00	-740.000,00	-740.000,00	-740.000,00	-740.000,00	

2. Nachtragsvoranschlag 2024

Marktgemeinde Brunn am Gebirge

Nachweis der Investitionstätigkeit

Vorhaben	Vorhabensbezeichnung	RA Vorjahre	VA 2024	Plan 2025	Plan 2026	Plan 2027	Plan 2028	Plan Gesamt (gerundet)
Konto	Bezeichnung							
1816000	Beleuchtung (2000 bis 2099)							
	Auszahlungen - Investitionen - Mittelverwendung	1.860.825,25	300.000,00	300.000,00	300.000,00	300.000,00	300.000,00	3.360.800,00
	Anschaffungs- oder Herstellungskosten	1.860.825,25	300.000,00	300.000,00	300.000,00	300.000,00	300.000,00	3.360.800,00
5/816000-050000	Sonderanlagen, sonstige Grundstückseinrichtungen	1.855.425,25	300.000,00	300.000,00	300.000,00	300.000,00	300.000,00	3.355.400,00
5/816000-050100	Planerleistungen	5.400,00	0,00	0,00	0,00	0,00	0,00	5.400,00
	Einzahlungen - Finanzierung - Mittelaufbringung	1.860.825,25	300.000,00	300.000,00	300.000,00	300.000,00	300.000,00	3.360.800,00
	Mittel aus Geldfluss aus der operativen Gebarung	709.725,25	0,00	0,00	300.000,00	300.000,00	0,00	1.309.700,00
6/816000+829910	Mittel aus Geldfluss aus der operativen Gebarung	709.725,25	0,00	0,00	0,00	0,00	0,00	709.700,00
6/816000+899000	Entnahmen aus Verrechnungsrücklagen zwischen operativer Gebarung und Projekten	0,00	0,00	0,00	300.000,00	300.000,00	0,00	600.000,00
	Bedarfszuweisungen/KTZ	51.100,00	0,00	0,00	0,00	0,00	0,00	51.100,00
6/816000+871100	Kapitaltransfer von Ländern (BZIII)	51.100,00	0,00	0,00	0,00	0,00	0,00	51.100,00
	Haushaltsrücklagen/Zahlungsmittelreserven	0,00	0,00	0,00	0,00	0,00	0,00	0,00
	Sonstige Kapitaltransfers und Subventionen	0,00	0,00	0,00	0,00	0,00	0,00	0,00
	Darlehen/Innere Darlehen	1.100.000,00	300.000,00	300.000,00	0,00	0,00	300.000,00	2.000.000,00
30329/1003092	Beleuchtung 2021	500.000,00	0,00	0,00	0,00	0,00	0,00	500.000,00
30329/1003100	Beleuchtung 2022	600.000,00	0,00	0,00	0,00	0,00	0,00	600.000,00
31212/1003105	Beleuchtung 2024	0,00	300.000,00	0,00	0,00	0,00	0,00	300.000,00
30310/1003109	Beleuchtung VA2025	0,00	0,00	300.000,00	0,00	0,00	0,00	300.000,00
30310/1003126	Beleuchtung VA2025 28	0,00	0,00	0,00	0,00	0,00	300.000,00	300.000,00
	Finanzierungsleasing	0,00	0,00	0,00	0,00	0,00	0,00	0,00
	Veräußerung langfristiges Vermögen und sonstiges	0,00	0,00	0,00	0,00	0,00	0,00	0,00
Finanzierungsergebnis 1816000		0,00	0,00	0,00	0,00	0,00	0,00	0,00
	<i>inklusive Vorjahre (gerundet)</i>		0,00	0,00	0,00	0,00	0,00	

2. Nachtragsvoranschlag 2024

Marktgemeinde Brunn am Gebirge

Nachweis der Investitionstätigkeit

Vorhaben	Vorhabensbezeichnung	RA Vorjahre	VA 2024	Plan 2025	Plan 2026	Plan 2027	Plan 2028	Plan Gesamt (gerundet)
Konto	Bezeichnung							
1850000	Wasserbauten (2000 bis 2099)							
	Auszahlungen - Investitionen - Mittelverwendung	3.199.141,62	811.500,00	700.000,00	550.000,00	550.000,00	550.000,00	6.360.600,00
	Anschaffungs- oder Herstellungskosten	3.199.141,62	811.500,00	700.000,00	550.000,00	550.000,00	550.000,00	6.360.600,00
5/850000-004000	Wasserbauten	1.692.688,52	644.000,00	550.000,00	550.000,00	550.000,00	550.000,00	4.536.700,00
5/850000-004010	Wasser- und Abwasserbauten - Planerleistungen	0,00	16.000,00	0,00	0,00	0,00	0,00	16.000,00
5/850000-004100	Bleileitungstausch	1.166.567,97	0,00	0,00	0,00	0,00	0,00	1.166.600,00
5/850000-004200	Steuerung Fernwirkanlage	61.005,99	0,00	0,00	0,00	0,00	0,00	61.000,00
5/850000-004300	Wasserschiebertausch	0,00	150.000,00	150.000,00	0,00	0,00	0,00	300.000,00
5/850000-050000	Sonderanlagen Blackout	221.314,84	1.500,00	0,00	0,00	0,00	0,00	222.800,00
5/850000-050010	Planerleistungen Blackout	34.562,36	0,00	0,00	0,00	0,00	0,00	34.600,00
5/850000-050100	Sonderanlagen Nachhaltigkeitsprojekt	23.001,94	0,00	0,00	0,00	0,00	0,00	23.000,00
	Einzahlungen - Finanzierung - Mittelaufbringung	3.199.141,62	811.500,00	700.000,00	550.000,00	550.000,00	550.000,00	6.360.600,00
	Mittel aus Geldfluss aus der operativen Gebarung	642.568,22	119.400,00	200.000,00	50.000,00	50.000,00	50.000,00	1.112.000,00
6/850000+829910	Mittel aus Geldfluss aus der operativen Gebarung	642.568,22	0,00	0,00	0,00	0,00	0,00	642.600,00
6/850000+899000	Entnahmen aus Verrechnungsrücklagen zwischen operativer Gebarung und Projekten	0,00	119.400,00	200.000,00	50.000,00	50.000,00	50.000,00	469.400,00
	Bedarfszuweisungen/KTZ	0,00	0,00	0,00	0,00	0,00	0,00	0,00
	Haushaltsrücklagen/Zahlungsmittelreserven	406.573,40	0,00	0,00	0,00	0,00	0,00	406.600,00
6/850000+894001	Entnahmen von zweckgebundenen Haushaltsrücklagen	406.573,40	0,00	0,00	0,00	0,00	0,00	406.600,00
	Sonstige Kapitaltransfers und Subventionen	0,00	92.100,00	0,00	0,00	0,00	0,00	92.100,00
6/850000+300000	Kapitaltransfers von Bund, Bundesfonds und Bundeskammern	0,00	14.100,00	0,00	0,00	0,00	0,00	14.100,00
6/850000+861000	Transfers von Ländern, Landesfonds und Landeskammern	0,00	78.000,00	0,00	0,00	0,00	0,00	78.000,00
	Darlehen/Innere Darlehen	2.150.000,00	600.000,00	500.000,00	500.000,00	500.000,00	500.000,00	4.750.000,00
30329/2003029	Wassernetzbauten 2021	1.350.000,00	0,00	0,00	0,00	0,00	0,00	1.350.000,00
31212/2003032	Wassernetzausbau 2023	800.000,00	0,00	0,00	0,00	0,00	0,00	800.000,00
31212/2003033	Wassernetzausbau 2024	0,00	600.000,00	0,00	0,00	0,00	0,00	600.000,00
30310/2003034	Wassernetzausbau VA2025	0,00	0,00	500.000,00	0,00	0,00	0,00	500.000,00
30310/2003035	Wassernetzbauten VA2026	0,00	0,00	0,00	500.000,00	0,00	0,00	500.000,00
30310/2003036	Wasserbauten VA2025 27	0,00	0,00	0,00	0,00	500.000,00	0,00	500.000,00
30310/2003037	Wasserbauten VA2025 28	0,00	0,00	0,00	0,00	0,00	500.000,00	500.000,00

2. Nachtragsvoranschlag 2024

Nachweis der Investitionstätigkeit

Marktgemeinde Brunn am Gebirge

Vorhaben	Vorhabensbezeichnung		RA Vorjahre	VA 2024	Plan 2025	Plan 2026	Plan 2027	Plan 2028	Plan Gesamt (gerundet)
Konto	Bezeichnung								
	Finanzierungsleasing		0,00	0,00	0,00	0,00	0,00	0,00	0,00
	Veräußerung langfristiges Vermögen und sonstiges		0,00	0,00	0,00	0,00	0,00	0,00	0,00
Finanzierungsergebnis 1850000			0,00	0,00	0,00	0,00	0,00	0,00	0,00
		<i>inklusive Vorjahre (gerundet)</i>		0,00	0,00	0,00	0,00	0,00	

2. Nachtragsvoranschlag 2024

Marktgemeinde Brunn am Gebirge

Nachweis der Investitionstätigkeit

Vorhaben	Vorhabensbezeichnung		RA Vorjahre	VA 2024	Plan 2025	Plan 2026	Plan 2027	Plan 2028	Plan Gesamt (gerundet)
Konto	Bezeichnung								
1851000	Kanalbau (2000 bis 2099)								
	Auszahlungen - Investitionen - Mittelverwendung		3.371.700,36	838.000,00	950.000,00	950.000,00	950.000,00	950.000,00	8.009.700,00
	Anschaffungs- oder Herstellungskosten		3.371.700,36	838.000,00	950.000,00	950.000,00	950.000,00	950.000,00	8.009.700,00
	5/851000-004000	Abwasserbauten	63.927,71	0,00	0,00	0,00	0,00	0,00	63.900,00
	5/851000-004010	Kanalbau - Planerleistungen	394.947,42	158.000,00	150.000,00	150.000,00	150.000,00	150.000,00	1.152.900,00
	5/851000-004100	Kanalbau	2.875.797,78	680.000,00	800.000,00	800.000,00	800.000,00	800.000,00	6.755.800,00
	5/851000-004200	Steuerung Fernwirkanlage	37.027,45	0,00	0,00	0,00	0,00	0,00	37.000,00
	Einzahlungen - Finanzierung - Mittelaufbringung		3.371.700,36	838.000,00	950.000,00	950.000,00	950.000,00	950.000,00	8.009.700,00
	Mittel aus Geldfluss aus der operativen Gebarung		1.866.600,36	268.000,00	300.000,00	300.000,00	300.000,00	300.000,00	3.334.600,00
	6/851000+829910	Mittel aus Geldfluss aus der operativen Gebarung	1.866.600,36	0,00	0,00	0,00	0,00	0,00	1.866.600,00
	6/851000+899000	Entnahmen aus Verrechnungsrücklagen zwischen operativer Gebarung und Projekten	0,00	268.000,00	300.000,00	300.000,00	300.000,00	300.000,00	1.468.000,00
	Bedarfszuweisungen/KTZ		0,00	0,00	0,00	0,00	0,00	0,00	0,00
	Haushaltsrücklagen/Zahlungsmittelreserven		1.505.100,00	570.000,00	650.000,00	650.000,00	650.000,00	650.000,00	4.675.100,00
	6/851000+894001	Entnahmen von zweckgebundenen Haushaltsrücklagen	1.505.100,00	570.000,00	650.000,00	650.000,00	650.000,00	650.000,00	4.675.100,00
	Sonstige Kapitaltransfers und Subventionen		0,00	0,00	0,00	0,00	0,00	0,00	0,00
	Darlehen/Innere Darlehen		0,00	0,00	0,00	0,00	0,00	0,00	0,00
	Finanzierungsleasing		0,00	0,00	0,00	0,00	0,00	0,00	0,00
	Veräußerung langfristiges Vermögen und sonstiges		0,00	0,00	0,00	0,00	0,00	0,00	0,00
Finanzierungsergebnis 1851000			0,00	0,00	0,00	0,00	0,00	0,00	0,00
			<i>inklusive Vorjahre (gerundet)</i>	0,00	0,00	0,00	0,00	0,00	

2. Nachtragsvoranschlag 2024

Marktgemeinde Brunn am Gebirge

Nachweis der Investitionstätigkeit

Vorhaben	Vorhabensbezeichnung		RA Vorjahre	VA 2024	Plan 2025	Plan 2026	Plan 2027	Plan 2028	Plan Gesamt (gerundet)
Konto	Bezeichnung								
1853000	Gemeindewohnhäuser (2024 bis 2028)								
	Auszahlungen - Investitionen - Mittelverwendung		0,00	0,00	800.000,00	800.000,00	0,00	0,00	1.600.000,00
	Anschaffungs- oder Herstellungskosten		0,00	0,00	800.000,00	800.000,00	0,00	0,00	1.600.000,00
	5/853400-010000	Gebäude und Bauten	0,00	0,00	800.000,00	0,00	0,00	0,00	800.000,00
	5/853700-010000	Gebäude und Bauten	0,00	0,00	0,00	800.000,00	0,00	0,00	800.000,00
	Einzahlungen - Finanzierung - Mittelaufbringung		0,00	0,00	800.000,00	800.000,00	0,00	0,00	1.600.000,00
	Mittel aus Geldfluss aus der operativen Gebarung		0,00	0,00	0,00	0,00	0,00	0,00	0,00
	Bedarfszuweisungen/KTZ		0,00	0,00	0,00	0,00	0,00	0,00	0,00
	Haushaltsrücklagen/Zahlungsmittelreserven		0,00	0,00	0,00	0,00	0,00	0,00	0,00
	Sonstige Kapitaltransfers und Subventionen		0,00	0,00	0,00	0,00	0,00	0,00	0,00
	Darlehen/Innere Darlehen		0,00	0,00	800.000,00	800.000,00	0,00	0,00	1.600.000,00
	30310/1003122	Gemeindewohnhäuser VA2024 25	0,00	0,00	800.000,00	0,00	0,00	0,00	800.000,00
	30310/103124	Gemeindewohnhäuser VA2025 26	0,00	0,00	0,00	800.000,00	0,00	0,00	800.000,00
	Finanzierungsleasing		0,00	0,00	0,00	0,00	0,00	0,00	0,00
	Veräußerung langfristiges Vermögen und sonstiges		0,00	0,00	0,00	0,00	0,00	0,00	0,00
Finanzierungsergebnis 1853000			0,00	0,00	0,00	0,00	0,00	0,00	0,00
		<i>inklusive Vorjahre (gerundet)</i>		0,00	0,00	0,00	0,00	0,00	

2. Nachtragsvoranschlag 2024

Nachweis der Investitionstätigkeit

Marktgemeinde Brunn am Gebirge

Vorhaben	Vorhabensbezeichnung	RA Vorjahre	VA 2024	Plan 2025	Plan 2026	Plan 2027	Plan 2028	Plan Gesamt (gerundet)
Konto	Bezeichnung							
1814120	Ankauf Scania (Ersatzanschaffung) (2022 bis 2024)							
	Auszahlungen - Investitionen - Mittelverwendung	402.565,64	0,00	0,00	0,00	0,00	0,00	402.600,00
	Anschaffungs- oder Herstellungskosten	402.565,64	0,00	0,00	0,00	0,00	0,00	402.600,00
5/814120-040000	Fahrzeuge	402.565,64	0,00					402.600,00
	Einzahlungen - Finanzierung - Mittelaufbringung	402.565,64	0,00	0,00	0,00	0,00	0,00	402.600,00
	Mittel aus Geldfluss aus der operativen Gebarung	0,00	0,00	0,00	0,00	0,00	0,00	0,00
6/814120+899000	Entnahmen aus Verrechnungsrücklagen zwischen operativer Gebarung und Projekten	0,00	0,00					0,00
	Bedarfszuweisungen/KTZ	0,00	0,00	0,00	0,00	0,00	0,00	0,00
	Haushaltsrücklagen/Zahlungsmittelreserven	402.565,64	0,00	0,00	0,00	0,00	0,00	402.600,00
6/814120+895001	Entnahmen von allgemeinen Haushaltsrücklagen	402.565,64	0,00					402.600,00
	Sonstige Kapitaltransfers und Subventionen	0,00	0,00	0,00	0,00	0,00	0,00	0,00
	Darlehen/Innere Darlehen	0,00	0,00	0,00	0,00	0,00	0,00	0,00
	Finanzierungsleasing	0,00	0,00	0,00	0,00	0,00	0,00	0,00
	Veräußerung langfristiges Vermögen und sonstiges	0,00	0,00	0,00	0,00	0,00	0,00	0,00
Finanzierungsergebnis 1814120		0,00	0,00	0,00	0,00	0,00	0,00	0,00
	<i>inklusive Vorjahre (gerundet)</i>		0,00	0,00	0,00	0,00	0,00	

2. Nachtragsvoranschlag 2024

Marktgemeinde Brunn am Gebirge

Nachweis der Investitionstätigkeit

Salden Finanzierungsergebnisse		RA Vorjahre	VA 2024	Plan 2025	Plan 2026	Plan 2027	Plan 2028	Plan Gesamt (gerundet)
1021110	Hautechnik VS Schubertstr. (2024 bis 2025)							
	Auszahlungen - Investitionen - Mittelverwendung	0,00	135.000,00	0,00	0,00	0,00	0,00	135.000,00
	Einzahlungen - Finanzierung - Mittelherkunft	0,00	595.000,00	0,00	0,00	0,00	0,00	595.000,00
		0,00	460.000,00	0,00	0,00	0,00	0,00	460.000,00
	<i>inklusive Vorjahre (gerundet)</i>		460.000,00	460.000,00	460.000,00	460.000,00	460.000,00	
1026200	Neuerrichtung Trainingsplätze (2023 bis 2024)							
	Auszahlungen - Investitionen - Mittelverwendung	3.771,00	1.265.000,00	0,00	0,00	0,00	0,00	1.268.800,00
	Einzahlungen - Finanzierung - Mittelherkunft	3.771,00	1.265.000,00	0,00	0,00	0,00	0,00	1.268.800,00
		0,00	0,00	0,00	0,00	0,00	0,00	0,00
	<i>inklusive Vorjahre (gerundet)</i>		0,00	0,00	0,00	0,00	0,00	
1084000	Grundstücksankauf (2023 bis 2028)							
	Auszahlungen - Investitionen - Mittelverwendung	5.125.400,00	60.000,00	0,00	0,00	0,00	0,00	5.185.400,00
	Einzahlungen - Finanzierung - Mittelherkunft	5.125.400,00	60.000,00	0,00	0,00	0,00	0,00	5.185.400,00
		0,00	0,00	0,00	0,00	0,00	0,00	0,00
	<i>inklusive Vorjahre (gerundet)</i>		0,00	0,00	0,00	0,00	0,00	
1163000	FFW - Fernwärme & PV Anlage (2022 bis 2024)							
	Auszahlungen - Investitionen - Mittelverwendung	116.720,74	63.000,00	0,00	0,00	0,00	0,00	179.700,00
	Einzahlungen - Finanzierung - Mittelherkunft	116.720,74	63.000,00	0,00	0,00	0,00	0,00	179.700,00
		0,00	0,00	0,00	0,00	0,00	0,00	0,00
	<i>inklusive Vorjahre (gerundet)</i>		0,00	0,00	0,00	0,00	0,00	
1269400	Freizeitpark (2018 bis 2024)							
	Auszahlungen - Investitionen - Mittelverwendung	2.543.725,73	156.000,00	0,00	0,00	0,00	0,00	2.699.700,00
	Einzahlungen - Finanzierung - Mittelherkunft	2.543.725,73	156.000,00	0,00	0,00	0,00	0,00	2.699.700,00
		0,00	0,00	0,00	0,00	0,00	0,00	0,00
	<i>inklusive Vorjahre (gerundet)</i>		0,00	0,00	0,00	0,00	0,00	
1269500	Landschaftspark (2023 bis 2025)							
	Auszahlungen - Investitionen - Mittelverwendung	91.910,00	45.000,00	500.000,00	0,00	0,00	0,00	636.900,00
	Einzahlungen - Finanzierung - Mittelherkunft	91.910,00	45.000,00	500.000,00	0,00	0,00	0,00	636.900,00
		0,00	0,00	0,00	0,00	0,00	0,00	0,00
	<i>inklusive Vorjahre (gerundet)</i>		0,00	0,00	0,00	0,00	0,00	
1820100	Ankauf Kompaktlader Avant 860i (2024 bis 2024)							
	Auszahlungen - Investitionen - Mittelverwendung	0,00	97.000,00	0,00	0,00	0,00	0,00	97.000,00
	Einzahlungen - Finanzierung - Mittelherkunft	0,00	97.000,00	0,00	0,00	0,00	0,00	97.000,00
		0,00	0,00	0,00	0,00	0,00	0,00	0,00
	<i>inklusive Vorjahre (gerundet)</i>		0,00	0,00	0,00	0,00	0,00	

2. Nachtragsvoranschlag 2024

Marktgemeinde Brunn am Gebirge

Nachweis der Investitionstätigkeit

Salden Finanzierungsergebnisse		RA Vorjahre	VA 2024	Plan 2025	Plan 2026	Plan 2027	Plan 2028	Plan Gesamt (gerundet)
1846040	Haus der Kinder & Vereine (2023 bis 2026)							
	Auszahlungen - Investitionen - Mittelverwendung	7.346,40	50.000,00	3.830.000,00	2.000.000,00	0,00	0,00	5.887.300,00
	Einzahlungen - Finanzierung - Mittelherkunft	7.346,40	200.000,00	3.830.000,00	2.000.000,00	0,00	0,00	6.037.300,00
		0,00	150.000,00	0,00	0,00	0,00	0,00	150.000,00
	<i>inklusive Vorjahre (gerundet)</i>		150.000,00	150.000,00	150.000,00	150.000,00	150.000,00	
Saldo Investive Einzelvorhaben		0,00	610.000,00	0,00	0,00	0,00	0,00	610.000,00
	<i>inklusive Vorjahre (gerundet)</i>		610.000,00	610.000,00	610.000,00	610.000,00	610.000,00	
2999998	Investiver Nachweis (2020 bis 2999)							
	Auszahlungen - Investitionen - Mittelverwendung	4.757.346,31	1.670.600,00	1.197.200,00	1.109.500,00	1.261.500,00	919.500,00	10.915.600,00
	Einzahlungen - Finanzierung - Mittelherkunft	0,00	36.000,00	0,00	0,00	0,00	0,00	36.000,00
		-4.757.346,31	-1.634.600,00	-1.197.200,00	-1.109.500,00	-1.261.500,00	-919.500,00	-10.879.600,00
	<i>inklusive Vorjahre (gerundet)</i>		-6.391.900,00	-7.589.100,00	-8.698.600,00	-9.960.100,00	-10.879.600,00	
Saldo Sonstige Investitionen		-4.757.346,31	-1.634.600,00	-1.197.200,00	-1.109.500,00	-1.261.500,00	-919.500,00	-10.879.600,00
	<i>inklusive Vorjahre (gerundet)</i>		-6.391.900,00	-7.589.100,00	-8.698.600,00	-9.960.100,00	-10.879.600,00	

2. Nachtragsvoranschlag 2024

Marktgemeinde Brunn am Gebirge

Nachweis der Investitionstätigkeit

Salden Finanzierungsergebnisse		RA Vorjahre	VA 2024	Plan 2025	Plan 2026	Plan 2027	Plan 2028	Plan Gesamt (gerundet)
1639000	Hochwasserschutz (2021 bis 2028)							
	Auszahlungen - Investitionen - Mittelverwendung	64.176,27	200.000,00	0,00	0,00	0,00	0,00	264.200,00
	Einzahlungen - Finanzierung - Mittelherkunft	64.176,27	200.000,00	0,00	0,00	0,00	0,00	264.200,00
		0,00	0,00	0,00	0,00	0,00	0,00	0,00
	<i>inklusive Vorjahre (gerundet)</i>		0,00	0,00	0,00	0,00	0,00	
1163100	Ankauf Feuerwehrfahrzeuge (2000 bis 2029)							
	Auszahlungen - Investitionen - Mittelverwendung	1.207.369,51	0,00	0,00	60.000,00	0,00	1.000.000,00	2.267.400,00
	Einzahlungen - Finanzierung - Mittelherkunft	1.207.369,51	0,00	0,00	60.000,00	0,00	1.000.000,00	2.267.400,00
		0,00	0,00	0,00	0,00	0,00	0,00	0,00
	<i>inklusive Vorjahre (gerundet)</i>		0,00	0,00	0,00	0,00	0,00	
1180000	Zivilschutz Blackout (2022 bis 2024)							
	Auszahlungen - Investitionen - Mittelverwendung	149.023,63	45.000,00	0,00	0,00	0,00	0,00	194.000,00
	Einzahlungen - Finanzierung - Mittelherkunft	149.023,63	45.000,00	0,00	0,00	0,00	0,00	194.000,00
		0,00	0,00	0,00	0,00	0,00	0,00	0,00
	<i>inklusive Vorjahre (gerundet)</i>		0,00	0,00	0,00	0,00	0,00	
1240000	Kindergarten Ortszentrum (2021 bis 2025)							
	Auszahlungen - Investitionen - Mittelverwendung	2.427.395,31	21.000,00	0,00	0,00	0,00	0,00	2.448.400,00
	Einzahlungen - Finanzierung - Mittelherkunft	2.427.395,31	21.000,00	0,00	0,00	0,00	0,00	2.448.400,00
		0,00	0,00	0,00	0,00	0,00	0,00	0,00
	<i>inklusive Vorjahre (gerundet)</i>		0,00	0,00	0,00	0,00	0,00	
1262000	SC Brunn Haustechnik (2023 bis 2024)							
	Auszahlungen - Investitionen - Mittelverwendung	136.876,37	27.000,00	0,00	0,00	0,00	0,00	163.900,00
	Einzahlungen - Finanzierung - Mittelherkunft	136.876,37	27.000,00	0,00	0,00	0,00	0,00	163.900,00
		0,00	0,00	0,00	0,00	0,00	0,00	0,00
	<i>inklusive Vorjahre (gerundet)</i>		0,00	0,00	0,00	0,00	0,00	
1612000	Straßenbau (2000 bis 2099)							
	Auszahlungen - Investitionen - Mittelverwendung	3.872.255,31	615.000,00	750.000,00	750.000,00	750.000,00	750.000,00	7.487.300,00
	Einzahlungen - Finanzierung - Mittelherkunft	3.990.955,34	496.300,00	750.000,00	750.000,00	750.000,00	750.000,00	7.487.300,00
		118.700,03	-118.700,00	0,00	0,00	0,00	0,00	0,00
	<i>inklusive Vorjahre (gerundet)</i>		0,00	0,00	0,00	0,00	0,00	
1616000	Radfahrwege (2020 bis 2099)							
	Auszahlungen - Investitionen - Mittelverwendung	765.952,52	1.630.000,00	141.000,00	141.000,00	141.000,00	141.000,00	2.960.000,00
	Einzahlungen - Finanzierung - Mittelherkunft	765.952,52	890.000,00	141.000,00	141.000,00	141.000,00	141.000,00	2.220.000,00
		0,00	-740.000,00	0,00	0,00	0,00	0,00	-740.000,00
	<i>inklusive Vorjahre (gerundet)</i>		-740.000,00	-740.000,00	-740.000,00	-740.000,00	-740.000,00	

2. Nachtragsvoranschlag 2024

Marktgemeinde Brunn am Gebirge

Nachweis der Investitionstätigkeit

Salden Finanzierungsergebnisse		RA Vorjahre	VA 2024	Plan 2025	Plan 2026	Plan 2027	Plan 2028	Plan Gesamt (gerundet)
1816000	Beleuchtung (2000 bis 2099)							
	Auszahlungen - Investitionen - Mittelverwendung	1.860.825,25	300.000,00	300.000,00	300.000,00	300.000,00	300.000,00	3.360.800,00
	Einzahlungen - Finanzierung - Mittelherkunft	1.860.825,25	300.000,00	300.000,00	300.000,00	300.000,00	300.000,00	3.360.800,00
		0,00	0,00	0,00	0,00	0,00	0,00	0,00
	<i>inklusive Vorjahre (gerundet)</i>		0,00	0,00	0,00	0,00	0,00	
1850000	Wasserbauten (2000 bis 2099)							
	Auszahlungen - Investitionen - Mittelverwendung	3.199.141,62	811.500,00	700.000,00	550.000,00	550.000,00	550.000,00	6.360.600,00
	Einzahlungen - Finanzierung - Mittelherkunft	3.199.141,62	811.500,00	700.000,00	550.000,00	550.000,00	550.000,00	6.360.600,00
		0,00	0,00	0,00	0,00	0,00	0,00	0,00
	<i>inklusive Vorjahre (gerundet)</i>		0,00	0,00	0,00	0,00	0,00	
1851000	Kanalbau (2000 bis 2099)							
	Auszahlungen - Investitionen - Mittelverwendung	3.371.700,36	838.000,00	950.000,00	950.000,00	950.000,00	950.000,00	8.009.700,00
	Einzahlungen - Finanzierung - Mittelherkunft	3.371.700,36	838.000,00	950.000,00	950.000,00	950.000,00	950.000,00	8.009.700,00
		0,00	0,00	0,00	0,00	0,00	0,00	0,00
	<i>inklusive Vorjahre (gerundet)</i>		0,00	0,00	0,00	0,00	0,00	
1853000	Gemeindewohnhäuser (2024 bis 2028)							
	Auszahlungen - Investitionen - Mittelverwendung	0,00	0,00	800.000,00	800.000,00	0,00	0,00	1.600.000,00
	Einzahlungen - Finanzierung - Mittelherkunft	0,00	0,00	800.000,00	800.000,00	0,00	0,00	1.600.000,00
		0,00	0,00	0,00	0,00	0,00	0,00	0,00
	<i>inklusive Vorjahre (gerundet)</i>		0,00	0,00	0,00	0,00	0,00	
1814120	Ankauf Scania (Ersatzanschaffung) (2022 bis 202							
	Auszahlungen - Investitionen - Mittelverwendung	402.565,64	0,00	0,00	0,00	0,00	0,00	402.600,00
	Einzahlungen - Finanzierung - Mittelherkunft	402.565,64	0,00	0,00	0,00	0,00	0,00	402.600,00
		0,00	0,00	0,00	0,00	0,00	0,00	0,00
	<i>inklusive Vorjahre (gerundet)</i>		0,00	0,00	0,00	0,00	0,00	
Saldo Investive Einzelvorhaben		118.700,03	-858.700,00	0,00	0,00	0,00	0,00	-740.000,00
	<i>inklusive Vorjahre (gerundet)</i>		-740.000,00	-740.000,00	-740.000,00	-740.000,00	-740.000,00	
Saldo der gesamten Investitionstätigkeit		-4.638.646,28	-1.883.300,00	-1.197.200,00	-1.109.500,00	-1.261.500,00	-919.500,00	-11.009.600,00
	<i>inklusive Vorjahre (gerundet)</i>		-6.521.900,00	-7.719.100,00	-8.828.600,00	-10.090.100,00	-11.009.600,00	

Leasingspiegel (Anlage 6i)

2. Nachtragsvoranschlag 2024

Leasingspiegel (Anlage 6i)

Marktgemeinde Brunn am Gebirge

Finanzierungsleasing

Ansatz- oder Projektbezeichnung	Anschaffungskosten	Buchwert 31.12.2023	Buchwert 31.12.2024	Summe ausstehender Mindestleasing- zahlungen	Laufzeit	Restlaufzeit in Jahren	Kautionen für Finanzierungsleasing
Summe	0,00	0,00	0,00	0,00			

Wirtschaftliche Unternehmungen, Betriebe, betriebsähnliche Einrichtungen gem. § 1 Abs. 2

Summe	0,00	0,00	0,00	0,00			
--------------	-------------	-------------	-------------	-------------	--	--	--

Operating Leasing

Ansatz- oder Projektbezeichnung	Laufzeit Grundmietzeit in Jahren	Gesamtkosten	Einmalkautions	Leasingentgelt (ohne laufender Kautions)	Laufende Kautions	Restlaufzeit in Jahren	Kumulierte Restzahlungen
Umbau und Sanierung Volksschule Brunn (211000)	01.01.2005 - 31.12.2025 21,00	2.805.189,79	0,00	120.500,00	0,00	2,00	334.400,00
Neubau Sicherheitszentrum LV 8500.0390 (846020)	01.01.2006 - 31.12.2026 21,00	2.738.545,49	0,00	128.000,00	0,00	3,00	558.000,00
Leasing - Sporthalle LV 8500.0440 (212100)	01.01.2013 - 31.12.2028 16,00	4.129.159,96	0,00	124.300,00	0,00	5,00	866.500,00
Summe		9.672.895,24	0,00	372.800,00	0,00		1.758.900,00

Wirtschaftliche Unternehmungen, Betriebe, betriebsähnliche Einrichtungen gem. § 1 Abs. 2

Summe		0,00	0,00	0,00	0,00		0,00
--------------	--	-------------	-------------	-------------	-------------	--	-------------

Nachweis Vermögen mit abgeänderter Nutzungsdauer

2. Nachtragsvoranschlag 2024

Marktgemeinde Brunn am Gebirge

Nachweis Vermögen mit abgeänderter Nutzungsdauer

Konto	Bezeichnung	Nutzungsdauer lt. VRV	Abweichende Nutzungsdauer	Begründung
2/0040012/04824	LED Umstellung 2015	15,0	20,0	ND 20 Jahre, da bei der neuen Technologie von einer längeren ND ausgegangen werden kann
2/0040012/04825	LED Umstellung 2014	15,0	20,0	ND 20 Jahre, da bei der neuen Technologie von einer längeren ND ausgegangen werden kann
2/0040012/04826	LED Umstellung 2013	15,0	20,0	ND 20 Jahre, da bei der neuen Technologie von einer längeren ND ausgegangen werden kann
2/0040012/04911	LED Umstellung 2016	15,0	20,0	ND 20 Jahre, da bei der neuen Technologie von einer längeren ND ausgegangen werden kann
2/0040012/04912	LED Umstellung 2017	15,0	20,0	ND 20 Jahre, da bei der neuen Technologie von einer längeren ND ausgegangen werden kann
2/0040012/04913	LED Umstellung 2018	15,0	20,0	ND 20 Jahre, da bei der neuen Technologie von einer längeren ND ausgegangen werden kann
2/0040012/09020	LED Umstellung 2019	15,0	20,0	ND 20 Jahre, da bei der neuen Technologie von einer längeren ND ausgegangen werden kann
2/0040012/13964	LED Umstellung 2015 KT	15,0	20,0	ND 20 Jahre, da bei der neuen Technologie von einer längeren ND ausgegangen werden kann
3/0060001/04969	Gebäude 2015 Erweiterung um 4. Gruppe	50,0	46,5	Gem. Kostengliederung für Förderung durch GLV (betrifft Hanuschgasse)
3/0060001/05229	Gebäude	50,0	46,5	Wiener Städtische 08.12.2018 K4-N813.547-5 - 2009 Umbau (betrifft Seidlgasse)
3/0060001/13933	Eingangsbereich Bruno 2020	50,0	45,0	RND 45 Jahre - Annahme: Bewertung lt. Riskconsult erstellt am 22.01.2015 (50Jahre-5Jahre)
3/0430001/13935	Flächenwidmungsplan	0,0	15,0	ND 10 Jahre lt. Empfehlung IVW3
4/0150002/13978	Goupil G5 LI 11.5 Elektro MD 130 LI	10,0	10,0	von Ansatz 0101 lt. Besprechung vom 7.8.24 auf Ans. 2694 gewechselt
4/0150003/05080	Feuerwehrauto 2017 Rosenbauer HLF 2 AT/MAN TGM	10,0	25,0	ND 25 Jahren lt. Förderrichtlinien der NÖ Landesregierung vom 13.6.2017
4/0150003/05081	Großtanklöschfahrzeug 2013 Iveco/MAN	10,0	25,0	ND 25 Jahre lt. Förderrichtlinien der NÖ Landesregierung vom 13.6.2017
4/0150003/05195	Hubrettungsfahrzeug 2005 Scania	10,0	25,0	ND 25 Jahre lt. Förderrichtlinien der NÖ Landesregierung vom 13.6.2017
4/0150003/11173	Schweres Rüstfahrzeug 1997 Steyer Nutzfahrzeuge AG	10,0	25,0	ND 25 Jahren lt. Förderrichtlinien der NÖ Landesregierung vom 13.6.2017
4/0150003/13966	KT Feuerwehrauto 2017 Rosenbauer HLF 2 AT/MAN TGM KT	10,0	25,0	ND 25 Jahre lt. Förderrichtlinien der NÖ Landesregierung vom 13.6.2017
4/0150003/13968	Feuerwehrauto 2020 TGDS 26.500 6x4H-4BL WLF Wechsellade	10,0	25,0	ND 25 Jahre lt. Förderrichtlinien der NÖ LGR vom 13.06.2017
4/0150003/13971	E-Bike (Moustache Lundi 27.1 / 1 Stk.) 2023	10,0	7,0	Keine Vermögenskategorie für E-Bikes vorhanden. Es wird von einer gewöhnlichen Betriebsdauer von 7 Jahren ausgegangen
4/0430001/04918	Baumkataster 2016	0,0	10,0	ND 10 Jahre lt. Empfehlung IVW3
4/0430001/04920	GIS Naturbestandsdaten 2014 GI-4-00570-200	0,0	3,0	ND entspricht den tatsächlichen Verhältnissen
4/0430001/04921	GIS Naturbestandsdaten 2017 GI-4-00047-200	0,0	3,0	ND entspricht den tatsächlichen Verhältnissen
4/0430001/04922	Straßenzustandskataster 2018 EVN	0,0	10,0	ND 10 Jahre lt. Empfehlung IVW3
4/0430001/04966	Straßenzustandskataster 2011 EVN	0,0	10,0	ND 10 Jahre lt. Empfehlung IVW3
4/0430001/13856	GIS Naturbestandsdaten 2018 GI-4-00110-200	0,0	3,0	ND entspricht den tatsächlichen Verhältnissen

2. Nachtragsvoranschlag 2024

Marktgemeinde Brunn am Gebirge

Nachweis Vermögen mit abgeänderter Nutzungsdauer

Konto	Bezeichnung	Nutzungsdauer lt. VRV	Abweichende Nutzungsdauer	Begründung
4/0430001/13857	GIS Naturbestandsdaten 2019 GI-4-00292-200	0,0	3,0	ND entspricht den tatsächlichen Verhältnissen
4/0430001/13936	Verkehrszeichenkataster	0,0	10,0	ND 10 Jahre lt. Empfehlung IVW3
4/0440001/01844	Lohnprogramm	0,0	5,0	Für ERP-Software (Enterprise-Resource-Planning) schreibt die Finanzverwaltung eine betriebsgewöhnliche Nutzungsdauer von 5 Jahren vor.
4/0440001/04558	t3x zus.k5 ELAK-Lizenzen	0,0	5,0	ND 5 Jahre lt. Empfehlung IVW3
4/0440001/04559	Netop Remote Control	0,0	5,0	ND 5 Jahre lt. Empfehlung IVW3
4/0440001/04560	Lizenzen	0,0	5,0	ND 5 Jahre lt. Empfehlung IVW3
4/0440001/04567	Digitale Signatur	0,0	5,0	ND 5 Jahre lt. Empfehlung IVW3
4/0440001/05034	Download Corel CAD f. GLV	0,0	5,0	ND 5 Jahre lt. Empfehlung IVW3
4/0440001/05162	EB Erfassen & Bew.	0,0	3,0	Wird bis 01.01.2020 benötigt
4/0440001/05182	FortiGate Firewall	0,0	5,0	ND 5 Jahre lt. Empfehlung IVW3
4/0440001/05183	FortiGate	0,0	5,0	ND 5 Jahre lt. Empfehlung IVW3
4/0440001/10049	Tafelbildsoftware 2Stk. 2019	0,0	5,0	ND 5 Jahre lt. Empfehlung IVW3
4/0440001/11897	K5 Finanz Umstellung	0,0	7,0	Analog Server ND
4/0440001/11898	K5 Kassbuch Umstellung	0,0	10,0	ND 10 Jahre lt. Empfehlung IVW3
4/0440001/13858	Synergis Pro Office	0,0	5,0	ND 5 Jahre lt. Empfehlung IVW3
4/0440001/13948	GeoOffice Express 2 Lizenzen	0,0	5,0	lt. Empfehlung IVW3
4/0440001/13951	Littera Bibliothek-Software	0,0	5,0	lt. Empfehlung IVW3
4/0440001/13953	Fortigate Verlängerung 36 Monate 2020	0,0	3,0	Lizenz ist nur für 3 Jahre gültig.
4/0440001/13954	Autodesk AutoCAD ESD	0,0	5,0	ND 5 Jahre lt. Empfehlung IVW3
5/0440001/00001	Firewall 2020	0,0	5,0	ND 5 Jahre lt. Empfehlung IVW3

Dienstpostenplan
- interne Anlage b

DIENSTPOSTENPLAN 2. NTVA 2024

DZW	Bezeichnung des Dienstzweiges	Anzahl	Entlohnungs- gruppe	Funktionsverwendung			
				Anzahl	FGrp	Bezeichnung	Pzlg
2	Facharbeiter	35	5	3	7	Fachbereichsleitung Straßenmeisterei	X
					7	Fachbereichsleitung Wasserwerk	X
					7	stv. Fachbereichsleitung Wasserwerk	X
10	Kraftwagenlenker ohne Lehrabschluß, aber mit fünfjähriger einschlägiger Verwendung	1	4				
11	angelerner Arbeiter	15	3				
12	Kindergartenhilfsdienst	55	3				
17	Hilfsdienst	1	1				
44	Höherer Verwaltungsdienst	2	VII/7	2	11	Amtsleitung, Ltd. Gemeindebediensteter	X
					X	Stv. Amtsleitung Ltg. Stabsstelle Bürgermeister	X
46	Gehobener Bau-, Vermessungs- und technischer Dienst	5	6	3	9	Ltg. d. Abt. Bauen; Wohnen und Infrastruktur	X
					8	Stv. Ltg. d. Abt. Bauen, Wohnen und Infrastruktur	X
					9	Ltg. Abteilung Wirtschaftshof	X
54	Rechnungs-(Buchhaltungs-)dienst	7	6	2	9	Ltg. d. Abt. Finanzen	X
					8	stv. Ltg. d. Abt. Finanzen	X
56	Gehobener Verwaltungsdienst	10	6, VI	3	IX/9	Ltg. d. Abt. GLV	X
					9	Ltg. d. Abt. Personal	X
					8	stv. Ltg. d. Abt. GLV	X
69	Rechnungsfachdienst	3	5				
71	Verwaltungsfachdienst	20	5	4	7	Ltg. d. Abt. SIB	X
					7	stv. Ltg. d. Abt. SIB	X
					7	Fachbereichsleitung Gemeindekanzlei	X
					7	Fachbereichsleitung Haustechnik	X
85	Mittlerer Verwaltungs- und Kanzleidienst	4	4				
86	Mittlerer Wirtschaftsdienst	23	4				
107	Kindergarten- und Horterzieherdienst	22	klk	3		Hortltg. Nachmittagshort	X
						Hortltg. Mittagshort	X
						Stv. Hortltg. Nachmittagshort	X
	Lehrling Verwaltungsassistent	1					
Summe der Dienstposten		204					

Kindergarten - Personalaufwand:

siehe II.

Kenntnisnahme durch die Personalvertretung:

Pensionsaufwand 2. NTVA 2024

Beamte	Schema I:	7
	Schema II:	13
Pensionsaufwand Witwe Bürgermeister:		1

II. PERSONALKOSTENAUFWAND FÜR KINDERGÄRTEN

2. NTVA 2024

Verein Kinderheim:

Wienerstraße 30

Krabbelstuhnhelferin

Kostenübernahme nach tatsächlichem Aufwand

Seite	Inhalt
3	Vorbericht
7	Vorbericht grafisch
23	NVA Ergebnishaushalt Gesamt 1. Ebene (Anlage 1a) - interne Vergütungen enthalten
27	NVA Ergebnishaushalt Gesamt 1. und 2. Ebene (Anlage 1a) - interne Vergütungen enthalten
31	NVA Ergebnishaushalt Bereichsbudget 1. und 2. Ebene (Anlage 1a)
53	NVA Finanzierungshaushalt Gesamt 1. Ebene (Anlage 1b) - interne Vergütungen enthalten
57	NVA Finanzierungshaushalt Gesamt 1. und 2. Ebene (Anlage 1b) - interne Vergütungen enthalten
63	NVA Finanzierungshaushalt Bereichsbudget 1. und 2. Ebene (Anlage 1b)
105	Querschnitt (Anlage 5b)
109	NVA Ergebnis- und Finanzierungsvoranschlag Detailnachweis
269	Nachweis über Transferzahlungen (Anlage 6a)
275	Nachweis über Haushaltsrücklagen und Zahlungsmittelreserven (Anlage 6b)
279	Einzelnachweis über Finanzschulden und Schuldendienst (Anlage 6c)
295	Nachweis über haushaltsinterne Vergütungen (Anlage 6f)
299	NVA Haushaltspotential
305	NVA Nachweis der Investitionstätigkeit
337	Leasingspiegel (Anlage 6i)
341	Nachweis Vermögen mit abgeänderter Nutzungsdauer
345	Dienstpostenplan