

Marktgemeinde Reichenau an der Rax

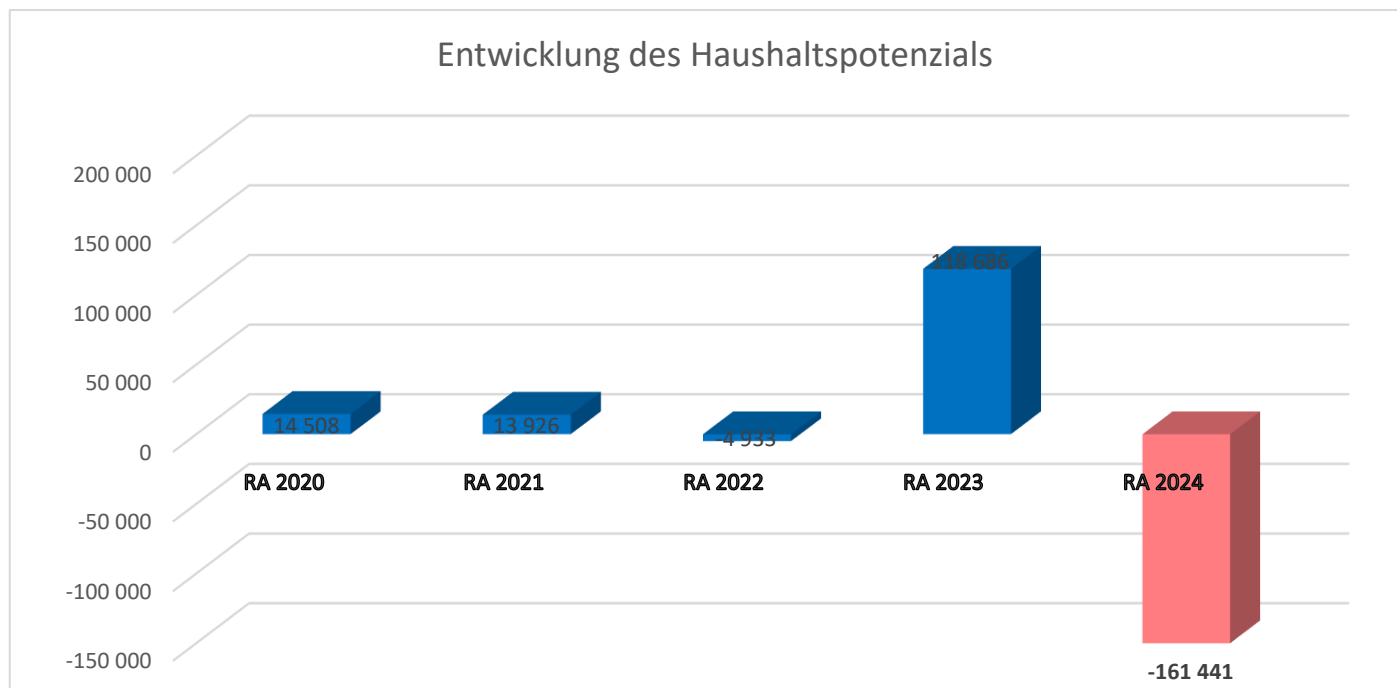
Rechnungsabschluss 2024

Vorbericht

Vorbericht zum Rechnungsabschluss 2024

gemäß § 3 der NÖ Gemeindehaushaltsverordnung (NÖ GHVO)

Entwicklung des Haushaltspotenzials



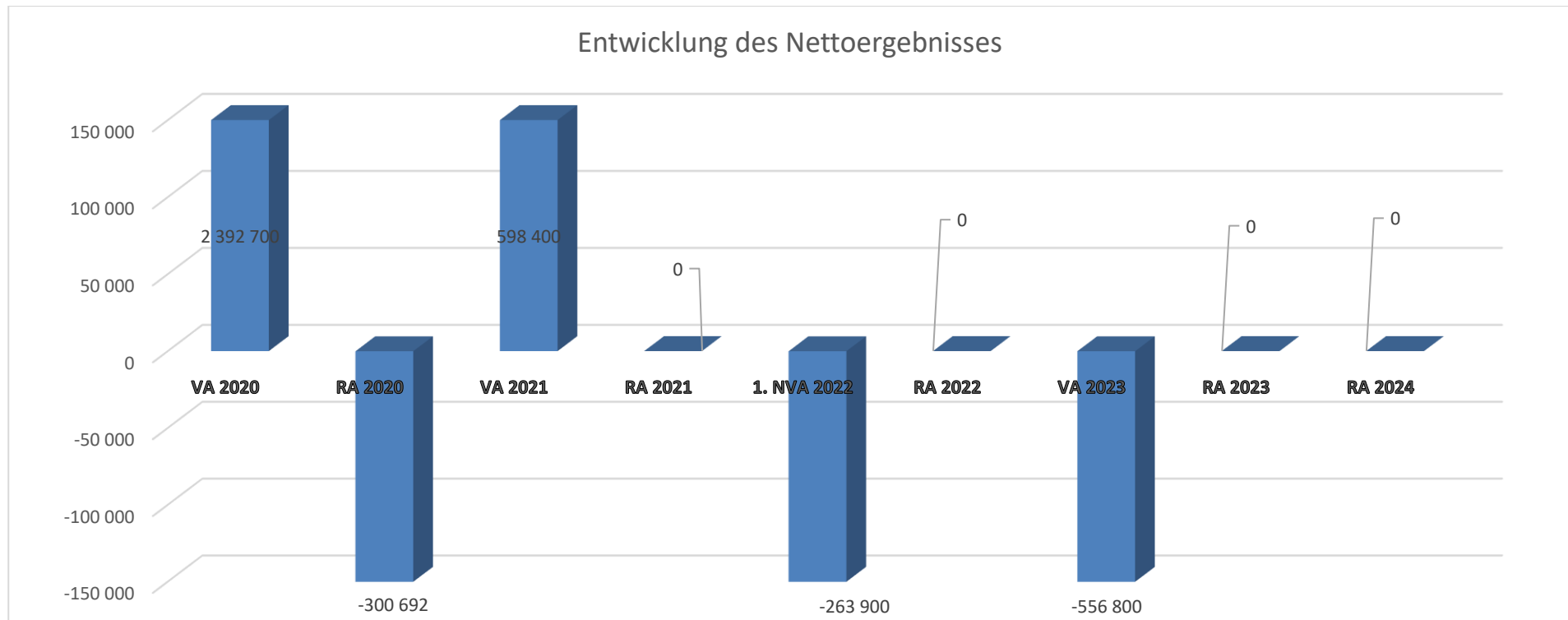
Erläuterung:

Das Haushaltspotential hat seine Grundlage in § 67 Z. 11 der NÖ Gemeindeordnung 1973 (NÖ GO 1973) und ist erstmals im Voranschlag 2020 auszuweisen. Die Angaben zu den Vorjahren entfallen daher.

Haushaltspotential: Differenz der wiederkehrenden Mittelaufbringungen abzüglich der wiederkehrenden Mittelverwendungen unter Berücksichtigung der entsprechenden Forderungen und Verbindlichkeiten.

Das Haushaltspotenzial ist eine wichtige Kenngröße und gibt die aktuelle Leistungsfähigkeit der Gemeinde wieder. Das schafft Vergleichbarkeit mit der bisherigen Rechtslage, aus der Überschüsse und Abgänge abzuleiten waren und dient der Transparenz.

Entwicklung des Nettoergebnisses



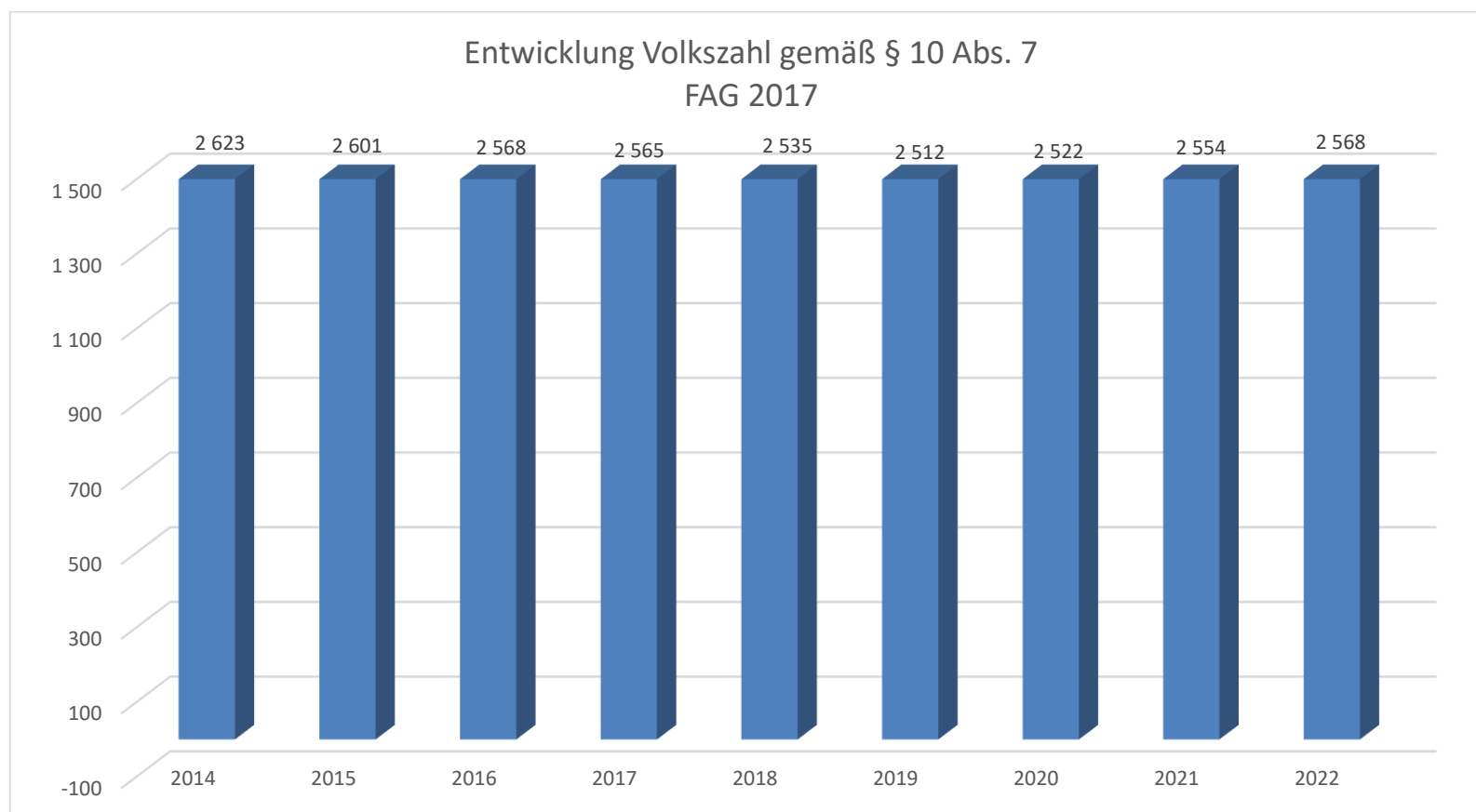
Erläuterung:

Beim Nettoergebnis handelt es sich um das Ergebnis des Ergebnisvoranschlags und ist erstmals für das Haushaltsjahr 2020 auszuweisen. Die Angaben zu den Vorjahren entfallen daher.

Ein positives Nettoergebnis bedeutet, dass die Erträge voraussichtlich ausreichend sein werden, die Aufwendungen für die kommunalen Leistungen (inklusive des Werteverzehrs des Anlagevermögens in Form der Abschreibungen) abzudecken.

Ein negatives Nettoergebnis heißt, dass dies nicht zur Gänze (in der Höhe des negativen Wertes) möglich ist.

Entwicklung der Volkszahl gemäß § 10 Abs. 7 FAG 2017, BGBl. I Nr. 116/2016 in der Fassung BGBl. I Nr. 106/2018

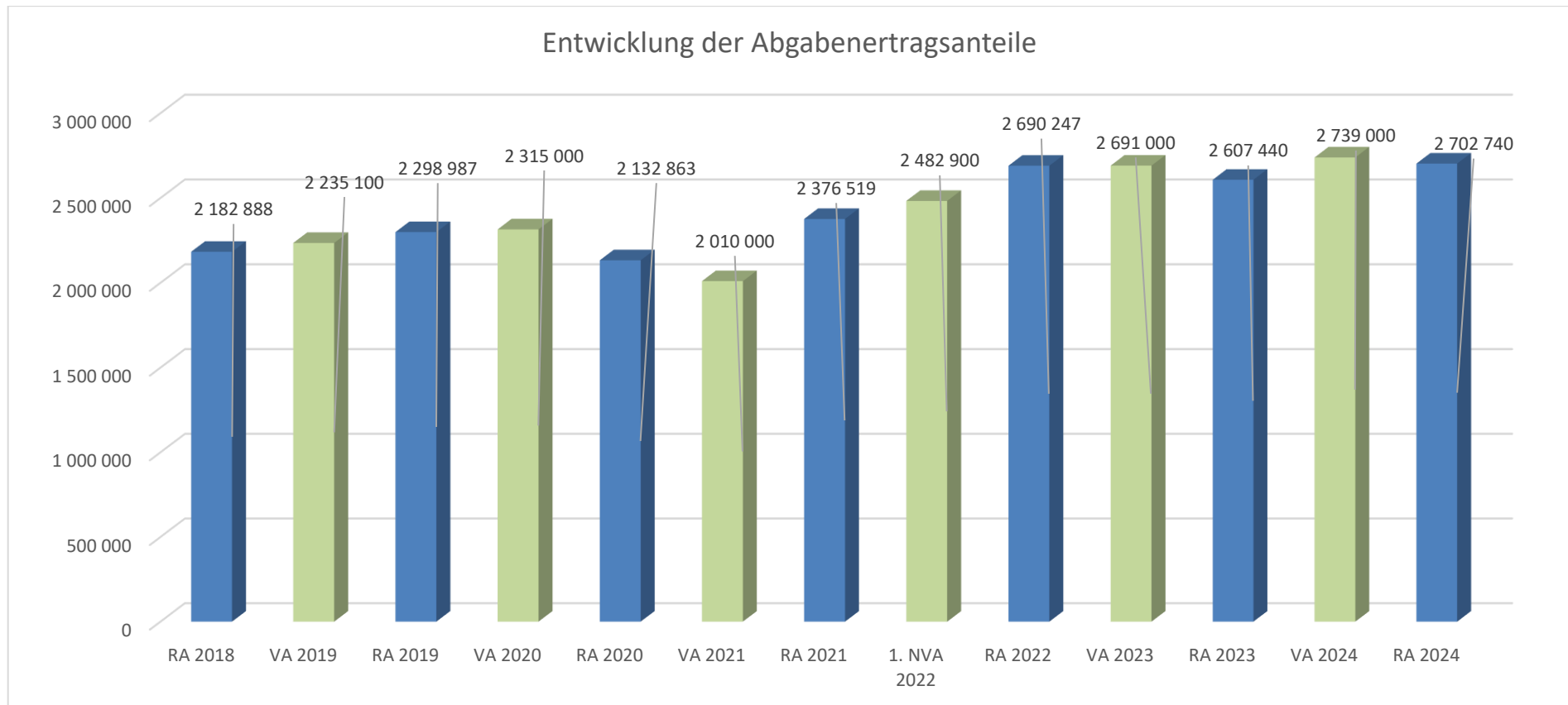


Erläuterung:

Die Volkszahl gemäß § 10 Abs. 7 FAG 2017 wird jährlich von der Bundesanstalt Statistik Austria zum Stichtag 31. Oktober festgestellt und wirkt mit dem Beginn des übernächsten Kalenderjahres. Sie dient für die Berechnung der Abgabenertragsanteile und darf nicht automatisch mit der Volkszahl für die Berechnung der Gemeinderatsmandate verwechselt werden.

Eine Erhöhung bzw. Verminderung der Volkszahl (jährlich) ist ein wesentlicher Indikator für die Berechnung der Abgabenertragsanteile.

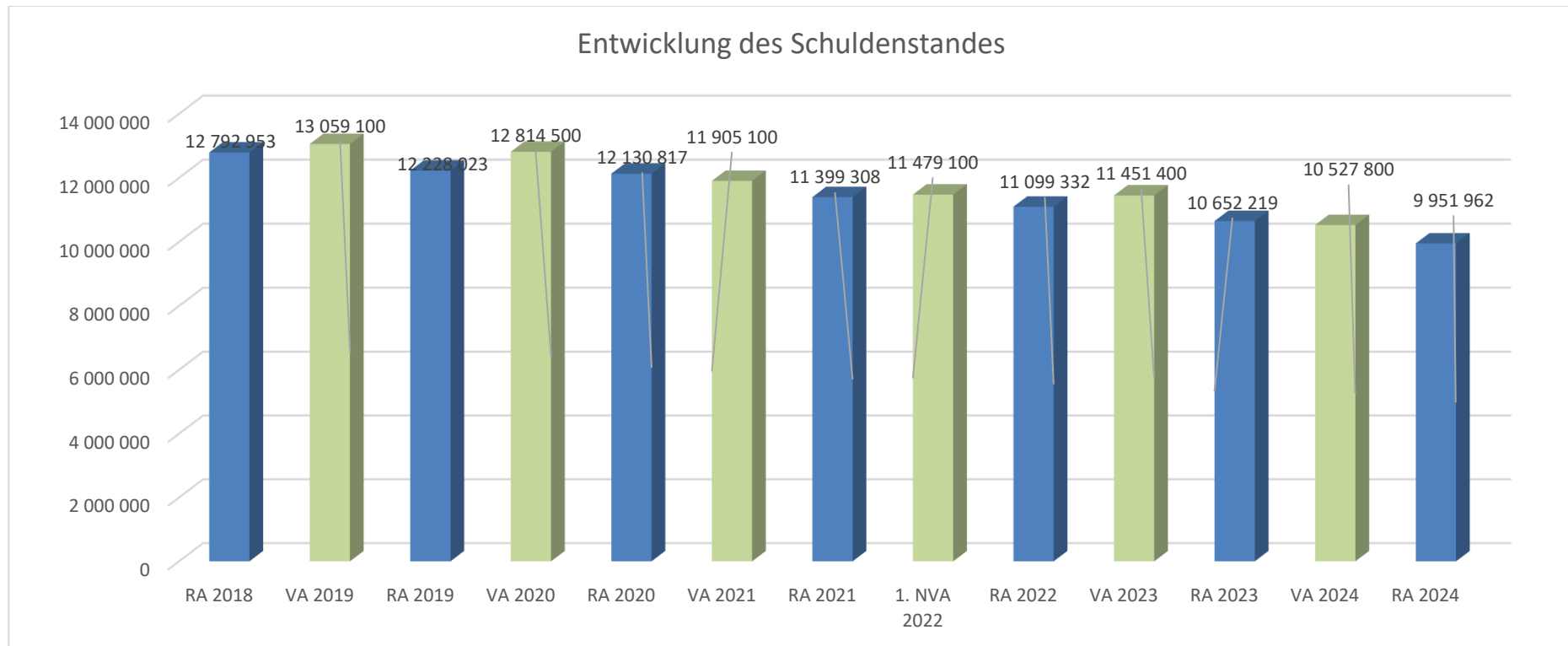
Entwicklung der Abgabenertragsanteile



Erläuterung:

Die Gebietskörperschaften (Bund, Länder und Gemeinden) erhalten auf Basis des aktuellen Finanzausgleichs aus den gemeinschaftlichen Bundesabgaben (z.B. Umsatzsteuer, Körperschaftssteuer, Lohnsteuer, Versicherungssteuer, Mineralölsteuer, Normverbrauchsabgabe, Tabaksteuer udgl.) entsprechende Anteile. Im Bereich der Gemeinden spielen dabei die Volkszahl und der abgestufte Bevölkerungsschlüssel eine besondere Rolle. Die sogenannten „Abgabenertragsanteile“ bilden in den meisten Gemeinden die wichtigste Einnahmequelle.

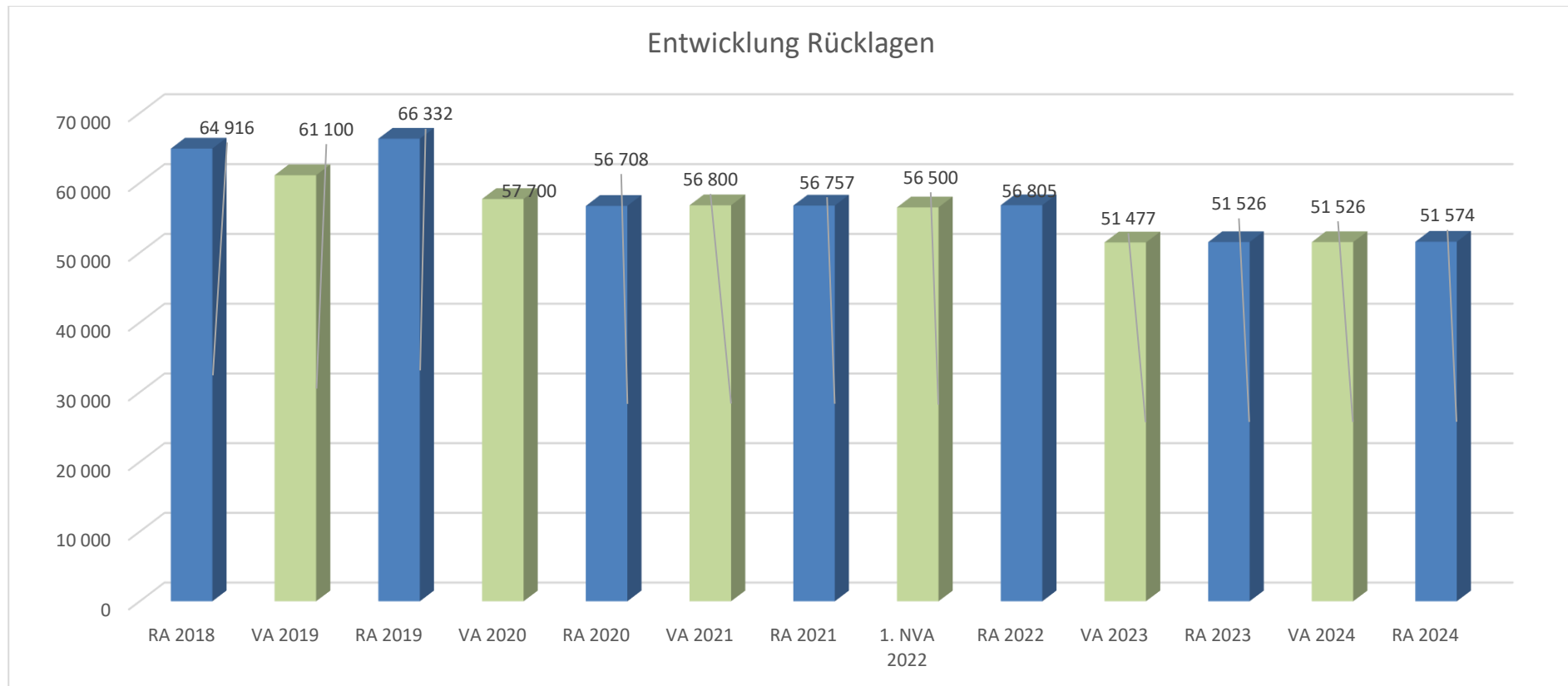
Entwicklung des Schuldenstandes



Erläuterung:

Die Entwicklung des Schuldenstandes zeigt auf, inwieweit der Schuldenstand über die Jahre erhöht oder reduziert wird.

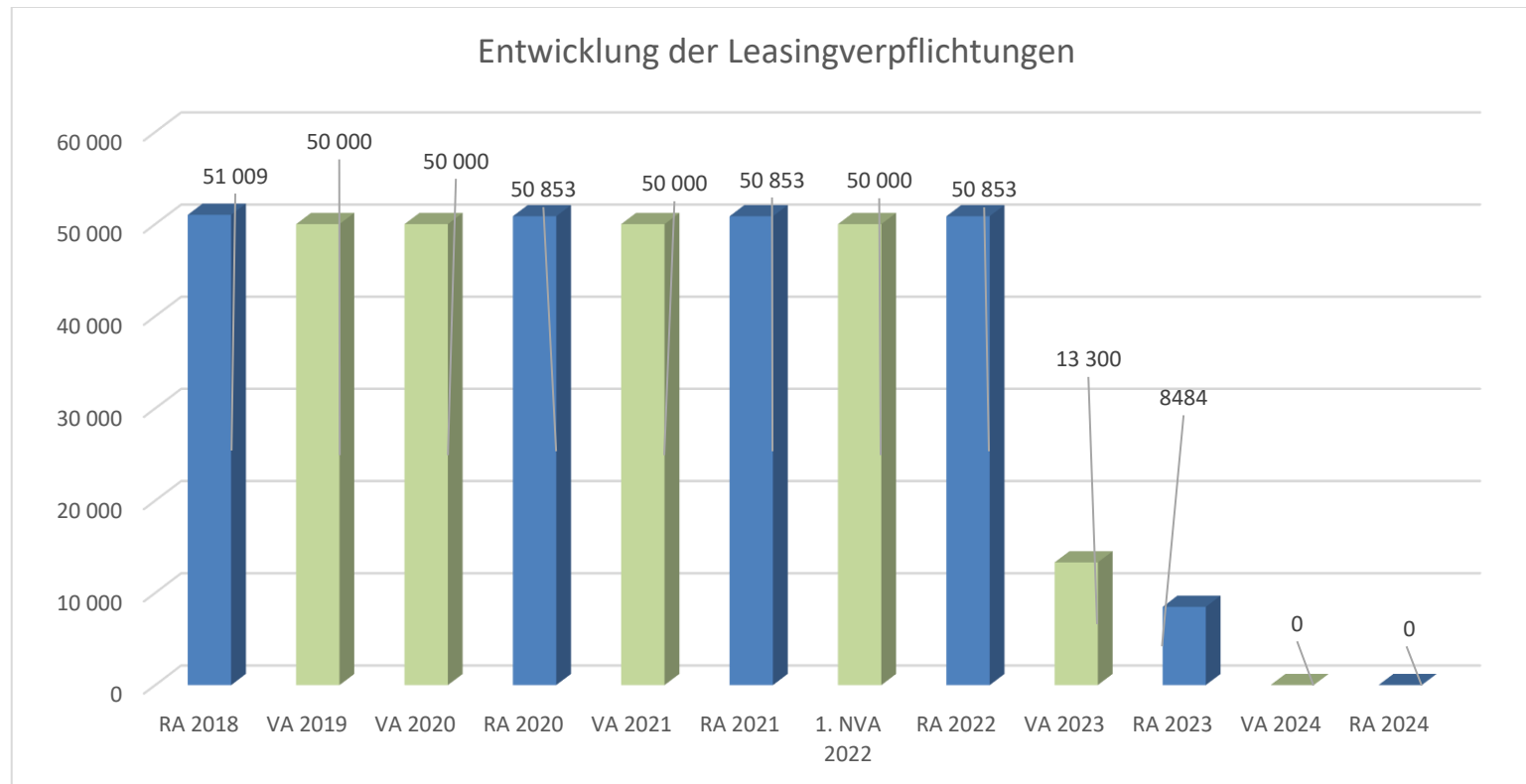
Entwicklung der Rücklagen



Erläuterung:

Die Entwicklung der Rücklagen zeigt an, inwieweit Rücklagen vorhanden sind und ob Rücklagen aufgebaut bzw. aufgebraucht werden.

Entwicklung der Leasingverpflichtungen Kindergarten Reichenau



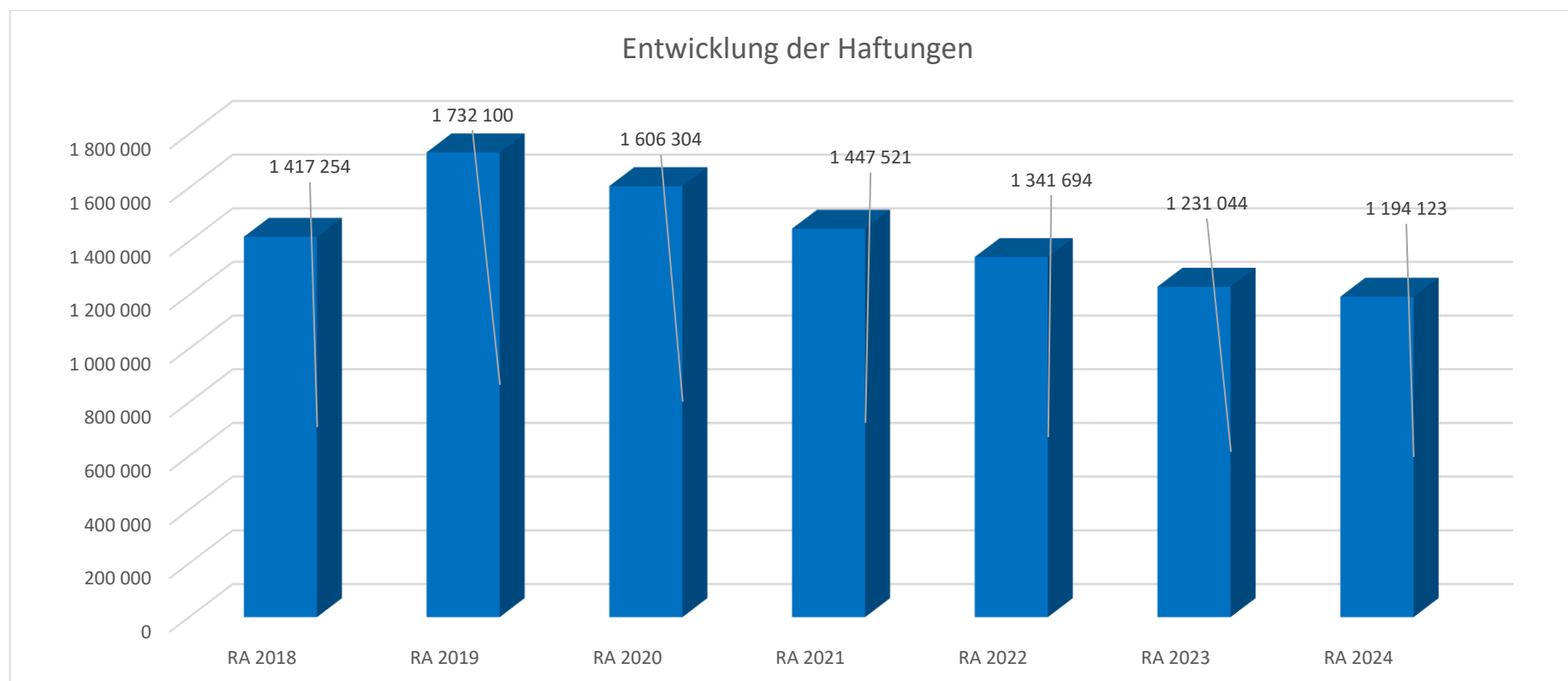
Erläuterung:

Bei den Leasingverpflichtungen handelt es sich nicht um Finanzschulden (z.B. Darlehen), sondern um Verwaltungsschulden. Unabhängig davon stellen Leasingverbindlichkeiten Leistungsverpflichtungen für die Gemeinden dar und sind daher bei einer allfälligen Finanzlagenberechnung entsprechend zu berücksichtigen.

Die Leasingverpflichtungen sind mit Beginn des Jahres 2020 in einer eigenen Anlage gemäß VRV 2015 festzuhalten.

Der Landeskindergarten Reichenau ist ab 01.03.2023 im Eigentum der Gemeinde.

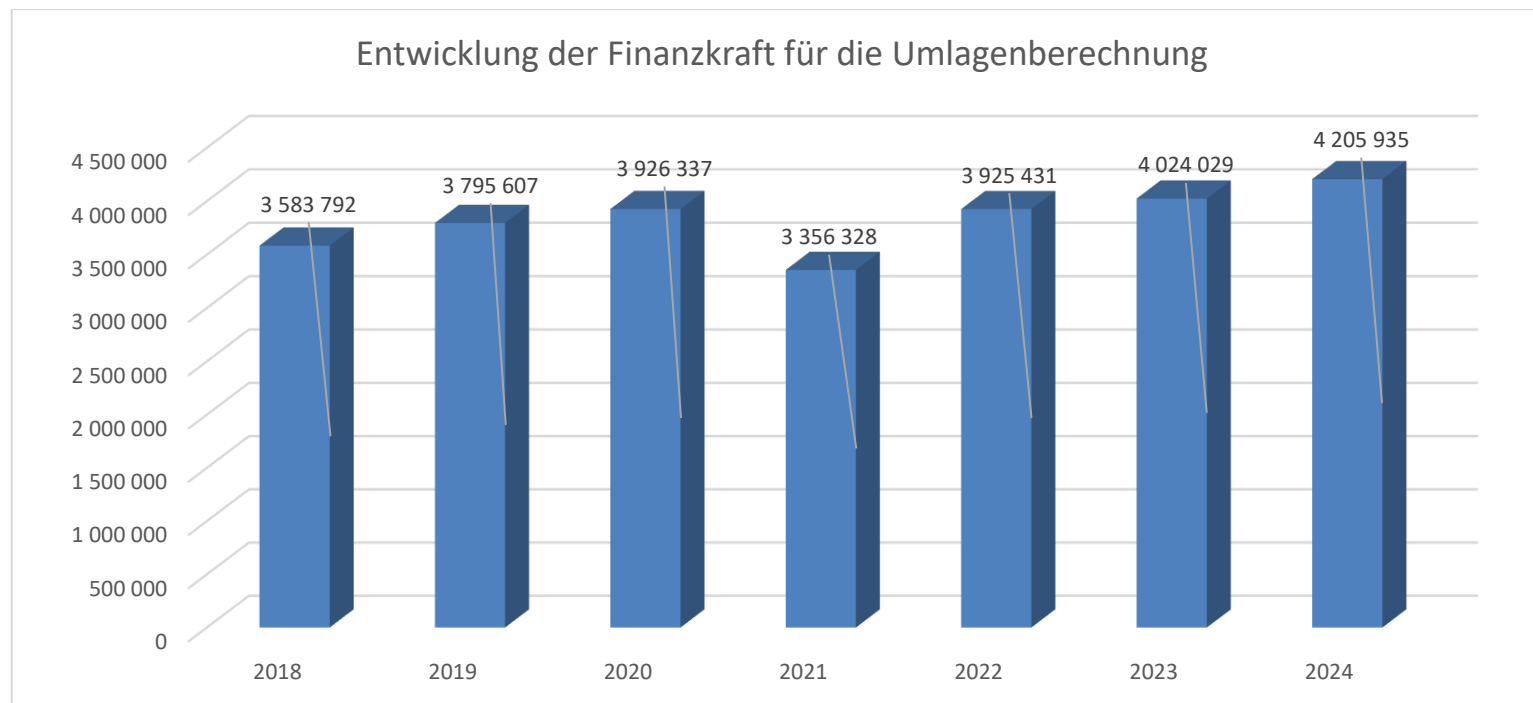
Entwicklung der Haftungen Abwasserverband Gloggnitz



Erläuterung:

Eine Gemeinde darf Bürgschaften und sonstige Haftungen nur übernehmen, wenn hierfür ein besonderes Interesse der Gemeinde gegeben ist, der Schuldner nachweist, dass eine ordnungsgemäße Verzinsung und Tilgung gesichert ist, die Haftungen befristet sind, der Betrag, für den gehaftet wird, ziffernmäßig bestimmt ist und die Gemeinde den daraus folgenden Zahlungsverpflichtungen nachkommen kann (vgl. § 78 Abs. 1 NÖ Gemeindeordnung 1973).

Entwicklung der Finanzkraft für die Umlagenberechnung



Erläuterung:

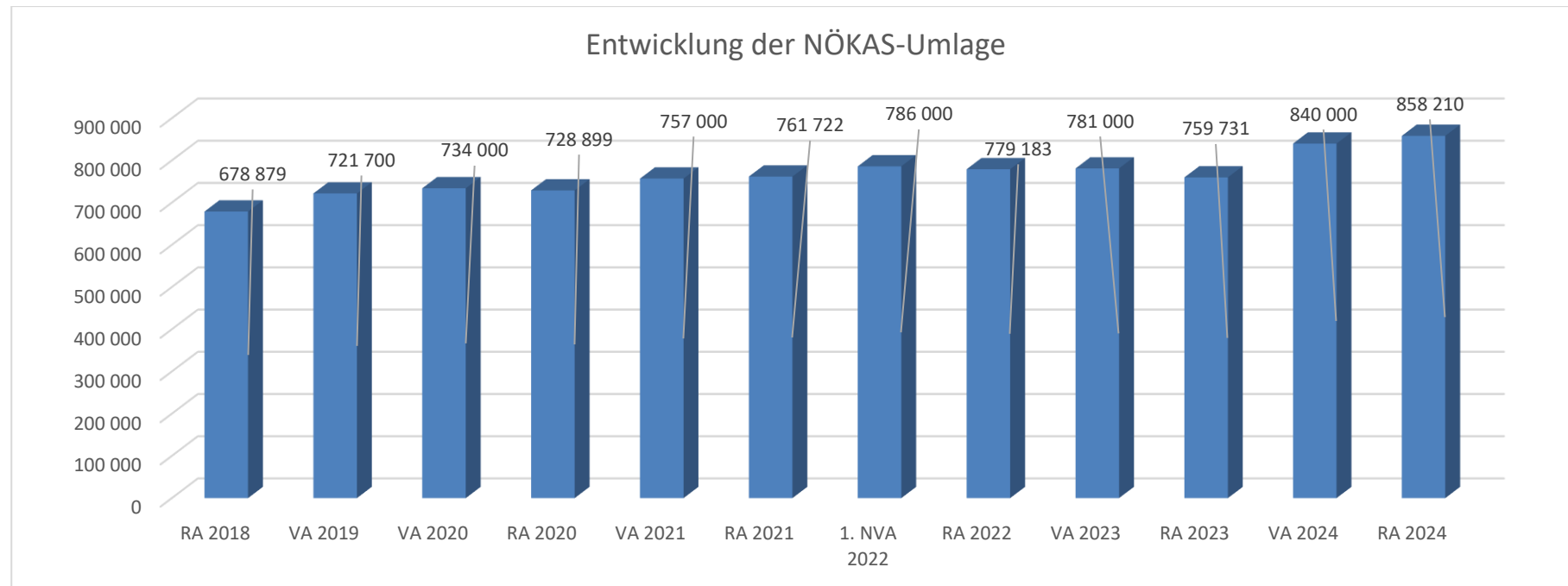
Die Finanzkraft einer Gemeinde wird aus den

- Erträgen der ausschließlichen Gemeindeabgaben ohne die Gebühren für die Benützung von Gemeindeeinrichtungen und -anlagen und ohne die Interessentenbeiträge von Grundstückseigentümern und Anrainern und
- Ertragsanteilen an den gemeinschaftlichen Bundesabgaben ohne Spielbankenabgabe ermittelt.

Basis für die Ermittlung der Finanzkraft sind die tatsächlichen Beträge aufgrund der Rechnungsabschlüsse.

Die Darstellung der Entwicklung der Finanzkraft für die Umlagenberechnung hat insbesondere auf die Beitragsleistung der Gemeinden zum NÖ Krankenanstaltensprengel (NÖKAS) und zur Sozialumlage Auswirkungen. Eine Erhöhung oder Reduktion/Verminderung der Finanzkraft wirkt sich unmittelbar auf die Beitragsleistung aus.

Entwicklung der NÖKAS-Umlage



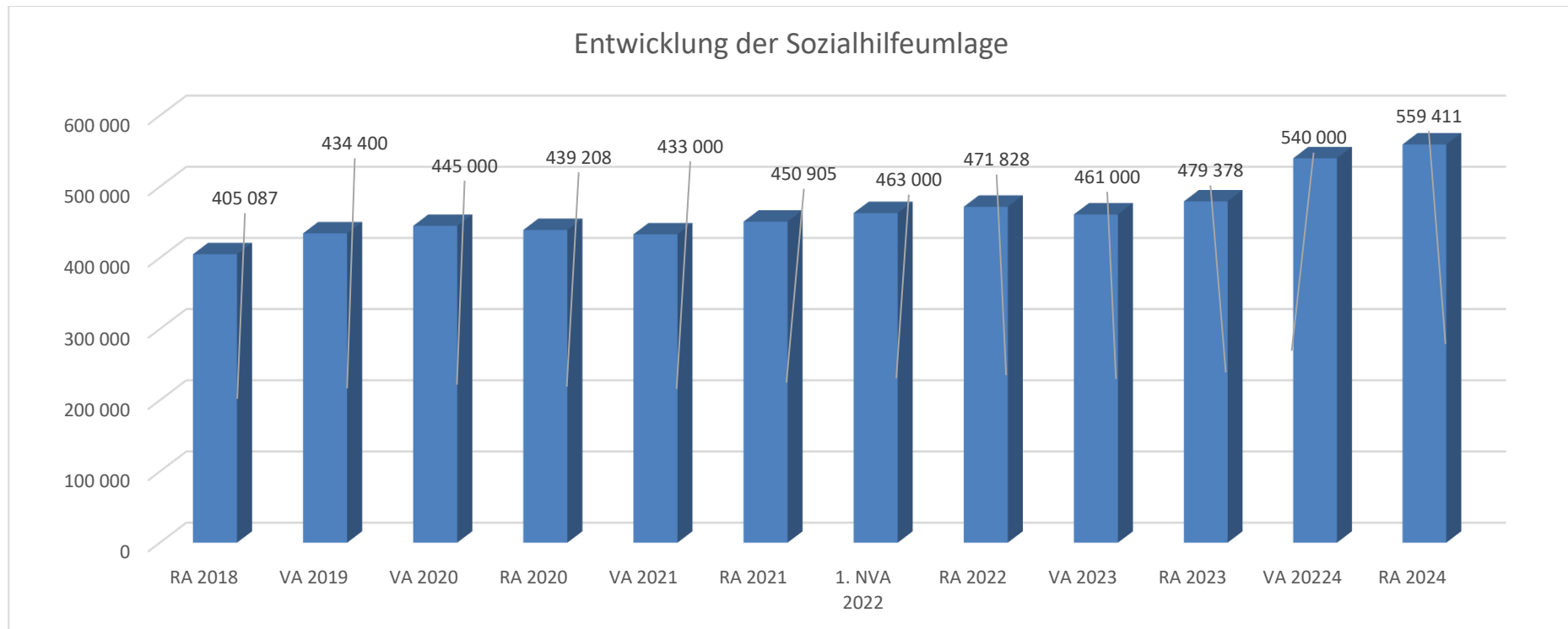
Erläuterung:

Das Landesgebiet ist Beitragsbezirk und Krankenanstaltensprengel für alle öffentlichen Krankenanstalten in Niederösterreich. Beitragsbezirk und Krankenanstaltensprengel sind ein Gemeindeverband. Dem Gemeindeverband gehören alle Gemeinden Niederösterreichs an. Der Gemeindeverband ist juristische Person, er hat seinen Sitz am Sitz der Landesregierung und trägt die Bezeichnung "NÖ Krankenanstaltensprengel" (§ 61 Abs. 1 NÖ Krankenanstaltengesetz - NÖ KAG).

Die Gemeinden haben an den NÖ Krankenanstaltensprengel monatliche Beiträge zu leisten. Berechnungsgrundlage bilden dabei die Volkszahl und die Finanzkraft der Gemeinden. Steigerungen bei der Volkszahl und bei der Finanzkraft führen daher zu höheren Beitragsleistungen bei den Gemeinden.

Diese monatlichen Beiträge werden von den der Gemeinde gebührenden monatlichen Vorschüssen auf die Ertragsanteile an den gemeinschaftlichen Bundesabgaben einbehalten.

Entwicklung der Sozialhilfeumlage



Erläuterung:

Die Gemeinden haben jährlich einen Beitrag zu den vom Land zu tragenden Kosten der Sozialhilfe, die nicht durch Kostenbeitrags- und Ersatzleistungen oder durch sonstige für Zwecke der Sozialhilfe bestimmte Zuschüsse gedeckt sind, in der Höhe von 50 % an das Land zu entrichten (§ 44 NÖ Sozialhilfe-Ausführungsgesetz – NÖ SAG).

Die Leistungen für die Sozialhilfe-Umlage werden von der Landesregierung auf die einzelnen Gemeinden nach ihrer Finanzkraft (Finanzkraft für die Umlagenberechnung) aufgeteilt.

Diese monatlichen Beiträge werden von den der Gemeinde gebührenden monatlichen Vorschüsse auf die Ertragsanteile an den gemeinschaftlichen Bundesabgaben einbehalten.

Nachweis der liquiden Mittel (Kassenbestand)

ZW	Code	Konto	Bezeichnung	IBAN	Stand 31.12.2023	Einzahlungen 2024	Auszahlungen 2024	Stand 31.12.2024	Auszug Nr.	Datum
1	1151	200001	BARKASSA BUCHHALTUNG		2.302,23	42.686,54	44.012,41	976,36		
			Bar		2.302,23	42.686,54	44.012,41	976,36		
5	1151	210005	Spendenkonto Hochwasser 2024	AT84 3219 5010 0211 6333	0,00	27.067,64	19.009,92	8.057,72	26	31.12.2024
2	1151	210007	SPARKASSE REICHENAU	AT52 2024 1035 0000 0108	395.787,68	6.129.776,30	6.753.233,65	-227.669,67	254	31.12.2024
3	1151	210009	RAIBA REGION WIENER ALPEN	AT32 3219 5000 0211 6333	75.305,68	1.370.371,05	1.364.813,61	80.863,12	243	31.12.2024
10	1151	210002	GÜTERWEG ERLACH-GRÜNSTING	AT30 2014 1035 1220 0985	267,19	0,00	267,19	0,00		
			Bankkonto		471.360,55	7.527.214,99	8.137.324,37	-138.748,83		
7	1151	906000	VERRECHNUNG		0,00	5.295.599,81	5.295.599,81	0,00		
			Verrechnung		0,00	5.295.599,81	5.295.599,81	0,00		
13	1152	294200	Legat Himmer 1		43.296,60	40,59	0,00	43.337,19		
14	1152	294300	Legat Himmer 2		8.277,23	5,48	2.775,00	5.507,71		
15	1152	294400	Rücklage Hilfsfonds Reichenau		3.280,20	0,25	0,00	3.280,45		
			Zahlungsmittelreserve		54.854,03	46,32	2.775,00	52.125,35		
			Gesamtsumme		528.516,81	12.865.547,66	13.479.711,59	-85.647,12		
					Stand 31.12.2023	Stand 31.12.2024	Veränderung			
1151			Kassa, Bankguthaben, Schecks		473.662,78	-137.772,47	-611.435,25			
1152			Zahlungsmittelreserven		54.854,03	52.125,35	-2.728,68			
			Zahlungsmittelreserven für zweckgebundene Haushaltsrücklagen		54.854,03	52.125,35	-2.728,68			
			294200 Legat Himmer 1		43.296,60	43.337,19	40,59			
			294300 Legat Himmer 2		8.277,23	5.507,71	-2.769,52			
			294400 RL Hilfsfonds Reichenau		3.280,20	3.280,45	0,25			
B.III			Gesamtsumme liquide Mittel		528.516,81	-85.647,12	-614.163,93			

ZW	Code	Konto	Bezeichnung	IBAN	Stand 31.12.2023	Einzahlungen 2024	Auszahlungen 2024	Stand 31.12.2024	Auszug Nr.	Datum
----	------	-------	-------------	------	---------------------	----------------------	----------------------	---------------------	------------	-------

Der vorliegende Rechnungsabschluss enthält alle im Rechnungszeitraum erfolgten Gebarungen. Er stimmt mit den Belegen und Aufzeichnungen in den Rechnungsbüchern überein. Die ausgewiesenen buchmäßigen Bestände stimmen mit den tatsächlich vorhandenen Bargeldbeständen und Bankbeständen überein.

Bürgermeister

Kassenverwalter

Johann Döller

Richard Tauchner

Der vorliegende Rechnungsabschluss wurde vom Prüfungsausschuss überprüft. Er ist sachlich und rechnerisch richtig.

Vorsitzender des Prüfungsausschusses

Mitglieder des Prüfungsausschusses

GR Herbert Weinzettl

GR Gschaider, GR Ribeiro da Silva, GR Zachauer, GR Marvan

Ergebnishaushalt Gesamt 1. Ebene (Anlage 1a)
- interne Vergütungen enthalten

MVAG	Mittelverwendungs- und aufbringungsgruppen (1. Ebene)	RA 2024	VA 2024	RA - VA
211	Erträge aus der operativen Verwaltungstätigkeit	7.856.922,08	7.539.000,00	317.922,08
212	Erträge aus Transfers	732.718,68	1.501.000,00	-768.281,32
213	Finanzerträge			
21	Summe Erträge	8.589.640,76	9.040.000,00	-450.359,24
221	Personalaufwand	2.561.947,89	2.666.700,00	-104.752,11
222	Sachaufwand	3.850.802,95	3.978.700,00	-127.897,05
223	Transferaufwand	2.573.449,46	2.520.300,00	53.149,46
224	Finanzaufwand	221.548,02	217.100,00	4.448,02
22	Summe Aufwendungen	9.207.748,32	9.382.800,00	-175.051,68
SA0	Saldo (0) Nettoergebnis (21 - 22)	-618.107,56	-342.800,00	-275.307,56
230	Entnahmen von Haushaltsrücklagen	815.755,93		815.755,93
240	Zuweisungen an Haushaltsrücklagen	197.648,37		197.648,37
SA01	Saldo (01) Haushaltsrücklagen (230 - 240)	618.107,56	0,00	618.107,56
SA00	Saldo (00) Nettoergebnis nach Haushaltsrücklagen (Saldo 0 + Saldo 01)	0,00	-342.800,00	342.800,00

Finanzierungshaushalt Gesamt 1. Ebene (Anlage 1b)
- interne Vergütungen enthalten

MVAG	Mittelverwendungs- und aufbringungsgruppen (1. Ebene)	RA 2024	VA 2024	RA - VA
OPERATIVE GEBARUNG				
311	Einzahlungen aus operativer Verwaltungstätigkeit	7.453.710,96	7.354.400,00	99.310,96
312	Einzahlungen aus Transfers	666.503,76	1.447.900,00	-781.396,24
313	Einzahlungen aus Finanzerträgen			
31	Summe Einzahlungen operative Gebarung	8.120.214,72	8.802.300,00	-682.085,28
321	Auszahlungen aus Personalaufwand	2.407.518,92	2.540.900,00	-133.381,08
322	Auszahlungen aus Sachaufwand	2.481.417,07	2.638.900,00	-157.482,93
323	Auszahlungen aus Transfers	2.512.596,66	2.470.600,00	41.996,66
324	Auszahlungen aus Finanzaufwand	221.534,38	217.100,00	4.434,38
32	Summe Auszahlungen operative Gebarung	7.623.067,03	7.867.500,00	-244.432,97
SA1	Saldo (1) Geldfluss aus der operativen Gebarung (31 – 32)	497.147,69	934.800,00	-437.652,31
INVESTIVE GEBARUNG				
331	Einzahlungen aus der Investitionstätigkeit		516.500,00	-516.500,00
332	Einzahlungen aus der Rückzahlung von Darlehen sowie gewährten Vorschüssen			
333	Einzahlungen aus Kapitaltransfers	129.268,76	2.352.800,00	-2.223.531,24
33	Summe Einzahlungen investive Gebarung	129.268,76	2.869.300,00	-2.740.031,24
341	Auszahlungen aus der Investitionstätigkeit	444.217,29	3.631.600,00	-3.187.382,71
342	Auszahlungen aus der Gewährung von Darlehen sowie gewährten Vorschüssen			
343	Auszahlungen aus Kapitaltransfers	57.160,96	49.700,00	7.460,96
34	Summe Auszahlungen investive Gebarung	501.378,25	3.681.300,00	-3.179.921,75
SA2	Saldo (2) Geldfluss aus der investiven Gebarung (33 – 34)	-372.109,49	-812.000,00	439.890,51
SA3	Saldo (3) Nettofinanzierungssaldo (Saldo 1 + Saldo 2)	125.038,20	122.800,00	2.238,20

MVAG	Mittelverwendungs- und aufbringungsgruppen (1. Ebene)	RA 2024	VA 2024	RA - VA
FINANZIERUNGSTÄTIGKEIT				
351	Einzahlungen aus der Aufnahme von Finanzschulden		610.000,00	-610.000,00
353	Einzahlungen infolge eines Kapitaltausches bei derivativen Finanzinstrumenten mit Grundgeschäft			
355	Einzahlungen aus dem Abgang von Finanzinstrumenten			
35	Summe Einzahlungen aus der Finanzierungstätigkeit	0,00	610.000,00	-610.000,00
361	Auszahlungen aus der Tilgung von Finanzschulden	700.257,54	732.800,00	-32.542,46
363	Auszahlungen infolge eines Kapitaltausches bei derivativen Finanzinstrumenten mit Grundgeschäft			
365	Auszahlungen für den Erwerb von Finanzinstrumenten			
36	Summe Auszahlungen aus der Finanzierungstätigkeit	700.257,54	732.800,00	-32.542,46
SA4	Saldo (4) Geldfluss aus der Finanzierungstätigkeit (35 – 36)	-700.257,54	-122.800,00	-577.457,54
SA5	Saldo (5) Geldfluss aus der voranschlagswirksamen Gebarung (Saldo 3 + Saldo 4)	-575.219,34	0,00	-575.219,34
411	Einzahlungen aus nicht voranschlagswirksamen Forderungen	796.628,56		
412	Einzahlungen aus nicht voranschlagswirksamen Verbindlichkeiten	3.623.374,95		
413 ¹	Einzahlungen aus der Aufnahme von zur Kassenstärkung eingegangenen Geldverbindlichkeiten (Barvorlagen)	196.060,67		
41	Summe Einzahlungen aus der nicht voranschlagswirksamen Gebarung	4.616.064,18		
421	Auszahlungen aus nicht voranschlagswirksamen Forderungen	738.799,50		
422	Auszahlungen aus nicht voranschlagswirksamen Verbindlichkeiten	3.715.124,47		
423 ²	Auszahlungen zur Tilgung von zur Kassenstärkung eingegangenen Geldverbindlichkeiten (Barvorlagen)	201.084,80		
42	Summe Auszahlungen aus der nicht voranschlagswirksamen Gebarung	4.655.008,77		
SA6 ²	Saldo (6) Geldfluss aus der nicht voranschlagswirksamen Gebarung (41 - 42)	-38.944,59		
SA7 ²	Saldo (7) Veränderung an Zahlungsmitteln (Saldo 5 + Saldo 6)	-614.163,93		
Verprobung	Veränderung der Summe der Zahlungsmittel (C - D) - (A - B)	-475.415,10		
A	Anfangsbestand liquide Mittel (115 zum 31.12.2023)	528.516,81		
B	Anfangsbestand kurzfristige Finanzschulden aus überzogenen Konten bei Kreditinstituten (1511/UK 21 zum 31.12.2023)	0,00		
C	Endbestand liquide Mittel (115 zum 31.12.2024)	-85.647,12		
D	Endbestand kurzfristige Finanzschulden aus überzogenen Konten bei Kreditinstituten (1511/UK 21 zum 31.12.2024)	-138.748,83		
	*) davon Zahlungsmittelreserven (1152 zum 31.12.2024)	52.125,35		

1) Die Summen der MVAG 413 und 423 ergeben am Jahresende nur dann null, sofern die zur Kassenstärkung eingegangenen Geldverbindlichkeiten (Barvorlagen) innerhalb desselben Finanzjahres getilgt wurden. Eine Differenz zw. Ein- und Auszahlungen (MVAG 4130 bzw. 4230) kann nur deshalb entstehen, weil eine Tilgung nicht innerhalb desselben Finanzjahres erfolgt ist. Die nicht innerhalb desselben Finanzjahres getilgten Kassenstärker sind als Finanzschulden auf die entsprechenden Konten bzw. Gruppen in der Vermögensrechnung umzubuchen.

2) Der Geldfluss aus der nicht voranschlagswirksamen Gebarung (SA6) und die Veränderung an Zahlungsmitteln (SA7) werden im Rechnungsabschluss in den Detailnachweisen und Bereichsbudgets nicht ausgewiesen, sondern nur auf Ebene des Gesamthaushalts.

Ergebnishaushalt Gesamt 1. und 2. Ebene (Anlage 1a)
- interne Vergütungen enthalten

MVAG	Mittelverwendungs- und aufbringungsgruppen (1. und 2. Ebene)	RA 2024	VA 2024	RA - VA
211	Erträge aus der operativen Verwaltungstätigkeit	7.856.922,08	7.539.000,00	317.922,08
2111	Erträge aus eigenen Abgaben	1.713.925,44	1.601.500,00	112.425,44
2112	Erträge aus Ertragsanteilen	2.702.738,01	2.739.000,00	-36.261,99
2113	Erträge aus Gebühren	2.271.142,25	2.264.100,00	7.042,25
2114	Erträge aus Leistungen	486.502,22	420.800,00	65.702,22
2115	Erträge aus Besitz und wirtschaftlicher Tätigkeit	148.629,17	131.200,00	17.429,17
2116	Erträge aus Veräußerung und sonstige Erträge	306.391,22	247.300,00	59.091,22
2117	Nicht finanzierungswirksame operative Erträge	227.593,77	135.100,00	92.493,77
212	Erträge aus Transfers	732.718,68	1.501.000,00	-768.281,32
2121	Transferertrag von Trägern des öffentlichen Rechts	662.703,76	1.445.900,00	-783.196,24
2122	Transferertrag von Beteiligungen			
2123	Transferertrag von Unternehmen (mit Finanzunternehmen)			
2124	Transferertrag von Haushalten und Organisationen ohne Erwerbscharakter	3.800,00	2.000,00	1.800,00
2125	Transferertrag vom Ausland			
2126	Investitions- und Tilgungszuschüsse zwischen Unternehmungen und Betrieben der Gebietskörperschaft und der Gebietskörperschaft			
2127	Nicht finanzierungswirksamer Transferertrag	66.214,92	53.100,00	13.114,92
213	Finanzerträge	0,00	0,00	0,00
2131	Erträge aus Zinsen			
2132	Erträge aus Zinsen aus derivativen Finanzinstrumenten mit und ohne Grundgeschäft			
2133	Erträge aus Gewinnentnahmen von marktbestimmten Betrieben			
2134	Sonstige Finanzerträge			
2135	Erträge aus Dividenden/Gewinnausschüttungen			
2136	Sonstige nicht finanzierungswirksame Finanzerträge			
21	Summe Erträge	8.589.640,76	9.040.000,00	-450.359,24
221	Personalaufwand	2.561.947,89	2.666.700,00	-104.752,11
2211	Personalaufwand (Bezüge, Nebengebühren, Mehrleistungen)	1.929.412,68	2.039.500,00	-110.087,32
2212	Gesetzlicher und freiwilliger Sozialaufwand	478.106,24	501.400,00	-23.293,76
2213	Sonstiger Personalaufwand			
2214	Nicht finanzierungswirksamer Personalaufwand	154.428,97	125.800,00	28.628,97
222	Sachaufwand	3.850.802,95	3.978.700,00	-127.897,05
2221	Gebrauchs- und Verbrauchsgüter, Handelswaren	111.848,10	126.900,00	-15.051,90
2222	Verwaltungs- und Betriebsaufwand	251.042,83	387.800,00	-136.757,17
2223	Leasing- und Mietaufwand	132.937,99	181.100,00	-48.162,01
2224	Instandhaltung	261.841,53	382.100,00	-120.258,47
2225	Sonstiger Sachaufwand	1.812.631,19	1.580.500,00	232.131,19
2226	Nicht finanzierungswirksamer Sachaufwand	1.280.501,31	1.320.300,00	-39.798,69

MVAG	Mittelverwendungs- und aufbringungsgruppen (1. und 2. Ebene)	RA 2024	VA 2024	RA - VA
223	Transferaufwand	2.573.449,46	2.520.300,00	53.149,46
2231	Transferaufwand an Träger des öffentlichen Rechts	2.417.780,48	2.376.300,00	41.480,48
2232	Transferaufwand an Beteiligungen			
2233	Transferaufwand an Unternehmen (mit Finanzunternehmen)			
2234	Transferaufwand an Haushalte und Organisationen ohne Erwerbscharakter	155.668,98	144.000,00	11.668,98
2235	Transferaufwand an das Ausland			
2236	Investitions- und Tilgungszuschüsse zwischen Unternehmungen und Betrieben der Gebietskörperschaft und der Gebietskörperschaft			
2237	Nicht finanzierungswirksamer Transferaufwand			
224	Finanzaufwand	221.548,02	217.100,00	4.448,02
2241	Aufwendungen für Zinsen	217.431,17	210.100,00	7.331,17
2242	Zinsen und sonstige Aufwendungen aus derivativen Finanzinstrumenten mit und ohne Grundgeschäft			
2243	Gewinnentnahmen von Unternehmungen und marktbestimmten Betrieben der Gebietskörperschaft (innerhalb der Gebietskörperschaft)			
2244	Sonstiger Finanzaufwand	4.116,85	7.000,00	-2.883,15
2245	Nicht finanzierungswirksamer Finanzaufwand			
22	Summe Aufwendungen	9.207.748,32	9.382.800,00	-175.051,68
SA0	Saldo (0) Nettoergebnis (21 - 22)	-618.107,56	-342.800,00	-275.307,56
230	Entnahmen von Haushaltsrücklagen	815.755,93	0,00	815.755,93
2301	Entnahmen von Haushaltsrücklagen	815.755,93		815.755,93
240	Zuweisungen an Haushaltsrücklagen	197.648,37	0,00	197.648,37
2401	Zuweisungen an Haushaltsrücklagen	197.648,37		197.648,37
SA01	Saldo (01) Haushaltsrücklagen (230 - 240)	618.107,56	0,00	618.107,56
SA00	Saldo (00) Nettoergebnis nach Haushaltsrücklagen (Saldo 0 + Saldo 01)	0,00	-342.800,00	342.800,00

Finanzierungshaushalt Gesamt 1. und 2. Ebene (Anlage 1b)
- interne Vergütungen enthalten

MVAG	Mittelverwendungs- und aufbringungsgruppen (1. und 2. Ebene)	RA 2024	VA 2024	RA - VA
311	Einzahlungen aus operativer Verwaltungstätigkeit	7.453.710,96	7.354.400,00	99.310,96
3111	Einzahlungen aus eigenen Abgaben	1.749.964,23	1.601.500,00	148.464,23
3112	Einzahlungen aus Ertragsanteilen	2.702.738,01	2.739.000,00	-36.261,99
3113	Einzahlungen aus Gebühren	2.256.164,86	2.264.100,00	-7.935,14
3114	Einzahlungen aus Leistungen	497.331,88	420.800,00	76.531,88
3115	Einzahlungen aus Besitz und wirtschaftlicher Tätigkeit	147.462,62	131.200,00	16.262,62
3116	Einzahlungen aus Veräußerung von geringwertigen Wirtschaftsgütern (GWG) und sonstige Einzahlungen	100.049,36	197.800,00	-97.750,64
312	Einzahlungen aus Transfers	666.503,76	1.447.900,00	-781.396,24
3121	Transferzahlungen von Trägern des öffentlichen Rechts	662.703,76	1.445.900,00	-783.196,24
3122	Transferzahlungen von Beteiligungen			
3123	Transferzahlungen von Unternehmen (inkl. Finanzunternehmen)			
3124	Transferzahlungen von Haushalten und Organisationen ohne Erwerbscharakter	3.800,00	2.000,00	1.800,00
3125	Transferzahlungen vom Ausland			
3126	Investitions- und Tilgungszuschüsse zwischen Unternehmungen und Betrieben der Gebietskörperschaft und der Gebietskörperschaft			
313	Einzahlungen aus Finanzerträgen	0,00	0,00	0,00
3131	Einzahlungen aus Zinserträgen			
3132	Einzahlungen aus Zinsen aus derivativen Finanzinstrumenten mit und ohne Grundgeschäft			
3133	Einzahlungen aus Gewinnentnahmen von marktbestimmten Betrieben			
3134	Sonstige Einzahlungen aus Finanzerträgen			
3135	Einzahlungen aus Dividenden/Gewinnausschüttungen			
31	Summe Einzahlungen operative Gebarung	8.120.214,72	8.802.300,00	-682.085,28
321	Auszahlungen aus Personalaufwand	2.407.518,92	2.540.900,00	-133.381,08
3211	Auszahlungen für Personalaufwand (Bezüge, Nebengebühren, und Mehrleistungsvergütungen)	1.929.412,68	2.039.500,00	-110.087,32
3212	Auszahlungen für gesetzliche und freiwillige Sozialaufwendungen	478.106,24	501.400,00	-23.293,76
3213	Auszahlungen aus sonstigem Personalaufwand			
322	Auszahlungen aus Sachaufwand	2.481.417,07	2.638.900,00	-157.482,93
3221	Auszahlungen für Gebrauchs- und Verbrauchsgüter, Handelswaren	110.338,87	126.900,00	-16.561,13
3222	Auszahlungen für Verwaltungs- und Betriebsaufwand	255.860,77	387.800,00	-131.939,23
3223	Auszahlungen für Leasing- und Mietaufwand	132.937,99	181.100,00	-48.162,01
3224	Auszahlungen für Instandhaltung	273.502,29	382.100,00	-108.597,71
3225	Sonstige Auszahlungen aus Sachaufwand	1.708.777,15	1.561.000,00	147.777,15
3226	Auszahlungen aus der Inanspruchnahme von Haftungen			
323	Auszahlungen aus Transfers	2.512.596,66	2.470.600,00	41.996,66
3231	Transferzahlungen an Träger des öffentlichen Rechts	2.362.766,89	2.331.600,00	31.166,89
3232	Transferzahlungen an Beteiligungen			

MVAG	Mittelverwendungs- und aufbringungsgruppen (1. und 2. Ebene)	RA 2024	VA 2024	RA - VA
3233	Transferzahlungen an Unternehmen (inkl. Finanzunternehmen)			
3234	Transferzahlungen an Haushalte und Organisationen ohne Erwerbscharakter	149.829,77	139.000,00	10.829,77
3235	Transferzahlungen an das Ausland			
3236	Investitions- und Tilgungszuschüsse zwischen Unternehmungen und Betrieben der Gebietskörperschaft und der Gebietskörperschaft			
324	Auszahlungen aus Finanzaufwand	221.534,38	217.100,00	4.434,38
3241	Auszahlungen für Zinsen	217.431,17	210.100,00	7.331,17
3242	Auszahlungen für Zinsen aus derivativen Finanzinstrumenten mit und ohne Grundgeschäft			
3243	Auszahlungen aus Gewinnentnahmen von marktbestimmten Betrieben			
3244	Sonstige Auszahlungen aus Finanzaufwendungen	4.103,21	7.000,00	-2.896,79
32	Summe Auszahlungen operative Gebarung	7.623.067,03	7.867.500,00	-244.432,97
SA1	Saldo (1) Geldfluss aus der operativen Gebarung (31 – 32)	497.147,69	934.800,00	-437.652,31
331	Einzahlungen aus der Investitionstätigkeit	0,00	516.500,00	-516.500,00
3311	Einzahlungen aus der Veräußerung von immateriellem Vermögen			
3312	Einzahlungen aus der Veräußerung von Grundstücken und Grundstückeinrichtungen		136.500,00	-136.500,00
3313	Einzahlungen aus der Veräußerung von Gebäuden und Bauten		350.000,00	-350.000,00
3314	Einzahlungen aus der Veräußerung von technischen Anlagen, Fahrzeugen und Maschinen		30.000,00	-30.000,00
3315	Einzahlungen aus der Veräußerung von Amts-, Betriebs- und Geschäftsausstattung			
3316	Einzahlungen aus der Veräußerung von Kulturgütern			
3317	Einzahlungen aus der Veräußerung von Beteiligungen			
3318	Einzahlungen aus der Veräußerung von kofinanzierten Schutzbauten			
332	Einzahlungen aus der Rückzahlung von Darlehen sowie gewährten Vorschüssen	0,00	0,00	0,00
3321	Einzahlungen aus Darlehen an Träger des öffentlichen Rechts			
3322	Einzahlungen aus Darlehen an Beteiligungen			
3323	Einzahlungen aus Darlehen an Unternehmen und Haushalte			
3325	Einzahlungen aus Vorschüssen und Anzahlungen			
333	Einzahlungen aus Kapitaltransfers	129.268,76	2.352.800,00	-2.223.531,24
3331	Kapitaltransferzahlungen von Trägern des öffentlichen Rechts	117.678,76	2.302.800,00	-2.185.121,24
3332	Kapitaltransferzahlungen von Beteiligungen			
3333	Kapitaltransferzahlungen von Unternehmen			
3334	Kapitaltransferzahlungen von Haushalten und Organisationen ohne Erwerbscharakter	11.590,00	50.000,00	-38.410,00
3335	Kapitaltransferzahlungen vom Ausland			
33	Summe Einzahlungen investive Gebarung	129.268,76	2.869.300,00	-2.740.031,24
341	Auszahlungen aus der Investitionstätigkeit	444.217,29	3.631.600,00	-3.187.382,71
3411	Auszahlungen für den Erwerb von immateriellem Vermögen			

MVAG	Mittelverwendungs- und aufbringungsgruppen (1. und 2. Ebene)	RA 2024	VA 2024	RA - VA
3412	Auszahlungen für den Erwerb von Grundstücken und Grundstückseinrichtungen	353.318,56	778.000,00	-424.681,44
3413	Auszahlungen für den Erwerb von Gebäuden und Bauten	37.049,77	2.470.000,00	-2.432.950,23
3414	Auszahlungen für den Erwerb von technischen Anlagen, Fahrzeugen und Maschinen		240.000,00	-240.000,00
3415	Auszahlungen für den Erwerb von Amts-, Betriebs- und Geschäftsausstattung	53.848,96	143.600,00	-89.751,04
3416	Auszahlungen für den Erwerb von Kulturgütern			
3417	Auszahlungen für den Erwerb von Beteiligungen			
3418	Auszahlungen für den Erwerb von kofinanzierten Schutzbauten			
342	Auszahlungen aus der Gewährung von Darlehen sowie gewährten Vorschüssen	0,00	0,00	0,00
3421	Auszahlungen von Darlehen an Träger des öffentlichen Rechts			
3422	Auszahlungen von Darlehen an Beteiligungen			
3423	Auszahlungen von Darlehen an Unternehmen und Haushalte			
3425	Auszahlungen von Vorschüssen und Anzahlungen			
343	Auszahlungen aus Kapitaltransfers	57.160,96	49.700,00	7.460,96
3431	Kapitaltransferzahlungen an Träger des öffentlichen Rechts	51.155,18	44.700,00	6.455,18
3432	Kapitaltransferzahlungen an Beteiligungen			
3433	Kapitaltransferzahlungen an Unternehmen (Finanzunternehmen)			
3434	Kapitaltransferzahlungen an Haushalte und Organisationen ohne Erwerbscharakter	6.005,78	5.000,00	1.005,78
3435	Kapitaltransferzahlungen an das Ausland			
34	Summe Auszahlungen investive Gebarung	501.378,25	3.681.300,00	-3.179.921,75
SA2	Saldo (2) Geldfluss aus der investiven Gebarung (33 – 34)	-372.109,49	-812.000,00	439.890,51
SA3	Saldo (3) Nettofinanzierungssaldo (Saldo 1 + Saldo 2)	125.038,20	122.800,00	2.238,20
351	Einzahlungen aus der Aufnahme von Finanzschulden	0,00	610.000,00	-610.000,00
3511	Einzahlungen aus empfangenen Darlehen von öffentlichen Körperschaften und Rechtsträgern			
3512	Einzahlungen aus empfangenen Darlehen von Beteiligungen			
3513	Einzahlungen aus empfangenen Darlehen von Unternehmen und privaten Haushalten			
3514	Einzahlungen aus Finanzschulden (Finanzunternehmen)		610.000,00	-610.000,00
3515	Einzahlungen aus Aufnahmen von Leasingverbindlichkeiten			
353	Einzahlungen infolge eines Kapitaltausches bei derivativen Finanzinstrumenten mit Grundgeschäft	0,00	0,00	0,00
3530	Einzahlungen infolge eines Kapitaltausches bei derivativen Finanzinstrumenten mit Grundgeschäft			
355	Einzahlungen aus dem Abgang von Finanzinstrumenten	0,00	0,00	0,00
3550	Einzahlungen aus dem Abgang von Finanzinstrumenten			
35	Summe Einzahlungen aus der Finanzierungstätigkeit	0,00	610.000,00	-610.000,00

MVAG	Mittelverwendungs- und aufbringungsgruppen (1. und 2. Ebene)	RA 2024	VA 2024	RA - VA
361	Auszahlungen aus der Tilgung von Finanzschulden	700.257,54	732.800,00	-32.542,46
3611	Auszahlungen aus empfangenen Darlehen von öffentlichen Körperschaften und Rechtsträgern			
3612	Auszahlungen aus empfangenen Darlehen von Beteiligungen			
3613	Auszahlungen aus empfangenen Darlehen von Unternehmen und privaten Haushalten			
3614	Auszahlungen aus Finanzschulden	700.257,54	732.800,00	-32.542,46
3615	Auszahlungen aus Rückzahlungen von Leasingverbindlichkeiten			
363	Auszahlungen infolge eines Kapitaltausches bei derivativen Finanzinstrumenten mit Grundgeschäft	0,00	0,00	0,00
3630	Auszahlungen infolge eines Kapitaltausches bei derivativen Finanzinstrumenten mit Grundgeschäft			
365	Auszahlungen für den Erwerb von Finanzinstrumenten	0,00	0,00	0,00
3650	Auszahlungen für den Erwerb von Finanzinstrumenten			
36	Summe Auszahlungen aus der Finanzierungstätigkeit	700.257,54	732.800,00	-32.542,46
SA4	Saldo (4) Geldfluss aus der Finanzierungstätigkeit (35 – 36)	-700.257,54	-122.800,00	-577.457,54
SA5	Saldo (5) Geldfluss aus der voranschlagswirksamen Gebarung (Saldo 3 + Saldo 4)	-575.219,34	0,00	-575.219,34
411	Einzahlungen aus nicht voranschlagswirksamen Forderungen	796.628,56		
4110	Einzahlungen aus nicht voranschlagswirksamen Forderungen	796.628,56		
412	Einzahlungen aus nicht voranschlagswirksamen Verbindlichkeiten	3.623.374,95		
4120	Einzahlungen aus nicht voranschlagswirksamen Verbindlichkeiten	3.623.374,95		
413 ¹	Einzahlungen aus der Aufnahme von zur Kassenstärkung eingegangenen Geldverbindlichkeiten (Barvorlagen)	196.060,67		
4130 ¹	Einzahlungen aus der Aufnahme von zur Kassenstärkung eingegangenen Geldverbindlichkeiten (Barvorlagen)	196.060,67		
41	Summe Einzahlungen aus der nicht voranschlagswirksamen Gebarung	4.616.064,18		
421	Auszahlungen aus nicht voranschlagswirksamen Forderungen	738.799,50		
4210	Auszahlungen aus nicht voranschlagswirksamen Forderungen	738.799,50		
422	Auszahlungen aus nicht voranschlagswirksamen Verbindlichkeiten	3.715.124,47		
4220	Auszahlungen aus nicht voranschlagswirksamen Verbindlichkeiten	3.715.124,47		
423 ²	Auszahlungen zur Tilgung von zur Kassenstärkung eingegangenen Geldverbindlichkeiten (Barvorlagen)	201.084,80		
4230 ²	Auszahlungen zur Tilgung von zur Kassenstärkung eingegangenen Geldverbindlichkeiten (Barvorlagen)	201.084,80		
42	Summe Auszahlungen aus der nicht voranschlagswirksamen Gebarung	4.655.008,77		
SA6 ²	Saldo (6) Geldfluss aus der nicht voranschlagswirksamen Gebarung (41 - 42)	-38.944,59		
SA7 ²	Saldo (7) Veränderung an Zahlungsmitteln (Saldo 5 + Saldo 6)	-614.163,93		

MVAG	Mittelverwendungs- und aufbringungsgruppen (1. und 2. Ebene)	RA 2024	VA 2024	RA - VA
Verprobung	Veränderung der Summe der Zahlungsmittel (C - D) - (A - B)	-475.415,10		
A	Anfangsbestand liquide Mittel (115 zum 31.12.2023)	528.516,81		
B	Anfangsbestand kurzfristige Finanzschulden aus überzogenen Konten bei Kreditinstituten (1511/UK 21 zum 31.12.2023)	0,00		
C	Endbestand liquide Mittel (115 zum 31.12.2024)	-85.647,12		
D	Endbestand kurzfristige Finanzschulden aus überzogenen Konten bei Kreditinstituten (1511/UK 21 zum 31.12.2024)	-138.748,83		
	*) davon Zahlungsmittelreserven (1152 zum 31.12.2024)	52.125,35		

1) Die Summen der MVAG 413 und 423 ergeben am Jahresende nur dann null, sofern die zur Kassenstärkung eingegangenen Geldverbindlichkeiten (Barvorlagen) innerhalb desselben Finanzjahres getilgt wurden. Eine Differenz zw. Ein- und Auszahlungen (MVAG 4130 bzw. 4230) kann nur deshalb entstehen, weil eine Tilgung nicht innerhalb desselben Finanzjahres erfolgt ist. Die nicht innerhalb desselben Finanzjahres getilgten Kassenstärker sind als Finanzschulden auf die entsprechenden Konten bzw. Gruppen in der Vermögensrechnung umzubuchen.

2) Der Geldfluss aus der nicht voranschlagswirksamen Gebarung (SA6) und die Veränderung an Zahlungsmitteln (SA7) werden im Rechnungsabschluss in den Detailnachweisen und Bereichsbudgets nicht ausgewiesen, sondern nur auf Ebene des Gesamthaushalts.

Ergebnishaushalt Bereichsbudget 1. und 2. Ebene (Anlage 1a)

Vertretungskörper und allgemeine Verwaltung (Gruppe 0)

MVAG	Mittelverwendungs- und aufbringungsgruppen (1. und 2. Ebene)	RA 2024	VA 2024	RA - VA
211	Erträge aus der operativen Verwaltungstätigkeit	121.090,81	112.300,00	8.790,81
2111	Erträge aus eigenen Abgaben			
2112	Erträge aus Ertragsanteilen			
2113	Erträge aus Gebühren			
2114	Erträge aus Leistungen	117.784,67	110.200,00	7.584,67
2115	Erträge aus Besitz und wirtschaftlicher Tätigkeit	2.679,14	1.500,00	1.179,14
2116	Erträge aus Veräußerung und sonstige Erträge	627,00	600,00	27,00
2117	Nicht finanzierungswirksame operative Erträge			
212	Erträge aus Transfers	0,00	8.000,00	-8.000,00
2121	Transferertrag von Trägern des öffentlichen Rechts		8.000,00	-8.000,00
2122	Transferertrag von Beteiligungen			
2123	Transferertrag von Unternehmen (mit Finanzunternehmen)			
2124	Transferertrag von Haushalten und Organisationen ohne Erwerbscharakter			
2125	Transferertrag vom Ausland			
2126	Investitions- und Tilgungszuschüsse zwischen Unternehmungen und Betrieben der Gebietskörperschaft und der Gebietskörperschaft			
2127	Nicht finanzierungswirksamer Transferertrag			
213	Finanzerträge	0,00	0,00	0,00
2131	Erträge aus Zinsen			
2132	Erträge aus Zinsen aus derivativen Finanzinstrumenten mit und ohne Grundgeschäft			
2133	Erträge aus Gewinnentnahmen von marktbestimmten Betrieben			
2134	Sonstige Finanzerträge			
2135	Erträge aus Dividenden/Gewinnausschüttungen			
2136	Sonstige nicht finanzierungswirksame Finanzerträge			
21	Summe Erträge	121.090,81	120.300,00	790,81
221	Personalaufwand	818.173,39	868.600,00	-50.426,61
2211	Personalaufwand (Bezüge, Nebengebühren, Mehrleistungen)	631.210,52	696.400,00	-65.189,48
2212	Gesetzlicher und freiwilliger Sozialaufwand	136.779,31	151.900,00	-15.120,69
2213	Sonstiger Personalaufwand			
2214	Nicht finanzierungswirksamer Personalaufwand	50.183,56	20.300,00	29.883,56
222	Sachaufwand	462.214,94	472.300,00	-10.085,06
2221	Gebrauchs- und Verbrauchsgüter, Handelswaren	35.661,65	28.100,00	7.561,65
2222	Verwaltungs- und Betriebsaufwand	20.315,03	31.900,00	-11.584,97
2223	Leasing- und Mietaufwand			
2224	Instandhaltung	25.919,75	38.300,00	-12.380,25
2225	Sonstiger Sachaufwand	355.710,45	349.400,00	6.310,45
2226	Nicht finanzierungswirksamer Sachaufwand	24.608,06	24.600,00	8,06

Vertretungskörper und allgemeine Verwaltung (Gruppe 0)

MVAG	Mittelverwendungs- und aufbringungsgruppen (1. und 2. Ebene)	RA 2024	VA 2024	RA - VA
223	Transferaufwand	157.490,66	158.200,00	-709,34
2231	Transferaufwand an Träger des öffentlichen Rechts	153.996,26	154.700,00	-703,74
2232	Transferaufwand an Beteiligungen			
2233	Transferaufwand an Unternehmen (mit Finanzunternehmen)			
2234	Transferaufwand an Haushalte und Organisationen ohne Erwerbscharakter	3.494,40	3.500,00	-5,60
2235	Transferaufwand an das Ausland			
2236	Investitions- und Tilgungszuschüsse zwischen Unternehmungen und Betrieben der Gebietskörperschaft und der Gebietskörperschaft			
2237	Nicht finanzierungswirksamer Transferaufwand			
224	Finanzaufwand	918,22	1.100,00	-181,78
2241	Aufwendungen für Zinsen	918,22	1.100,00	-181,78
2242	Zinsen und sonstige Aufwendungen aus derivativen Finanzinstrumenten mit und ohne Grundgeschäft			
2243	Gewinnentnahmen von Unternehmungen und marktbestimmten Betrieben der Gebietskörperschaft (innerhalb der Gebietskörperschaft)			
2244	Sonstiger Finanzaufwand			
2245	Nicht finanzierungswirksamer Finanzaufwand			
22	Summe Aufwendungen	1.438.797,21	1.500.200,00	-61.402,79
SA0	Saldo (0) Nettoergebnis (21 - 22)	-1.317.706,40	-1.379.900,00	62.193,60
230	Entnahmen von Haushaltsrücklagen	0,00	0,00	0,00
2301	Entnahmen von Haushaltsrücklagen			
240	Zuweisungen an Haushaltsrücklagen	0,00	0,00	0,00
2401	Zuweisungen an Haushaltsrücklagen			
SA01	Saldo (01) Haushaltsrücklagen (230 - 240)	0,00	0,00	0,00
SA00	Saldo (00) Nettoergebnis nach Haushaltsrücklagen (Saldo 0 + Saldo 01)	-1.317.706,40	-1.379.900,00	62.193,60

Öffentliche Ordnung und Sicherheit (Gruppe 1)

MVAG	Mittelverwendungs- und aufbringungsgruppen (1. und 2. Ebene)	RA 2024	VA 2024	RA - VA
211	Erträge aus der operativen Verwaltungstätigkeit	8.683,50	10.000,00	-1.316,50
2111	Erträge aus eigenen Abgaben			
2112	Erträge aus Ertragsanteilen			
2113	Erträge aus Gebühren			
2114	Erträge aus Leistungen	7.683,50	10.000,00	-2.316,50
2115	Erträge aus Besitz und wirtschaftlicher Tätigkeit			
2116	Erträge aus Veräußerung und sonstige Erträge	1.000,00		1.000,00
2117	Nicht finanzierungswirksame operative Erträge			
212	Erträge aus Transfers	1.086,69	500,00	586,69
2121	Transferertrag von Trägern des öffentlichen Rechts	1.086,69	500,00	586,69
2122	Transferertrag von Beteiligungen			
2123	Transferertrag von Unternehmen (mit Finanzunternehmen)			
2124	Transferertrag von Haushalten und Organisationen ohne Erwerbscharakter			
2125	Transferertrag vom Ausland			
2126	Investitions- und Tilgungszuschüsse zwischen Unternehmungen und Betrieben der Gebietskörperschaft und der Gebietskörperschaft			
2127	Nicht finanzierungswirksamer Transferertrag			
213	Finanzerträge	0,00	0,00	0,00
2131	Erträge aus Zinsen			
2132	Erträge aus Zinsen aus derivativen Finanzinstrumenten mit und ohne Grundgeschäft			
2133	Erträge aus Gewinnentnahmen von marktbestimmten Betrieben			
2134	Sonstige Finanzerträge			
2135	Erträge aus Dividenden/Gewinnausschüttungen			
2136	Sonstige nicht finanzierungswirksame Finanzerträge			
21	Summe Erträge	9.770,19	10.500,00	-729,81
221	Personalaufwand	7.178,61	7.200,00	-21,39
2211	Personalaufwand (Bezüge, Nebengebühren, Mehrleistungen)	5.289,58	5.000,00	289,58
2212	Gesetzlicher und freiwilliger Sozialaufwand	1.375,88	1.400,00	-24,12
2213	Sonstiger Personalaufwand			
2214	Nicht finanzierungswirksamer Personalaufwand	513,15	800,00	-286,85
222	Sachaufwand	120.399,50	55.500,00	64.899,50
2221	Gebrauchs- und Verbrauchsgüter, Handelswaren			
2222	Verwaltungs- und Betriebsaufwand	11.759,97	19.200,00	-7.440,03
2223	Leasing- und Mietaufwand			
2224	Instandhaltung			
2225	Sonstiger Sachaufwand	108.639,53	36.300,00	72.339,53
2226	Nicht finanzierungswirksamer Sachaufwand			

Öffentliche Ordnung und Sicherheit (Gruppe 1)

MVAG	Mittelverwendungs- und aufbringungsgruppen (1. und 2. Ebene)	RA 2024	VA 2024	RA - VA
223	Transferaufwand	3.119,65	4.000,00	-880,35
2231	Transferaufwand an Träger des öffentlichen Rechts	3.119,65	4.000,00	-880,35
2232	Transferaufwand an Beteiligungen			
2233	Transferaufwand an Unternehmen (mit Finanzunternehmen)			
2234	Transferaufwand an Haushalte und Organisationen ohne Erwerbscharakter			
2235	Transferaufwand an das Ausland			
2236	Investitions- und Tilgungszuschüsse zwischen Unternehmungen und Betrieben der Gebietskörperschaft und der Gebietskörperschaft			
2237	Nicht finanzierungswirksamer Transferaufwand			
224	Finanzaufwand	1.823,81	2.100,00	-276,19
2241	Aufwendungen für Zinsen	1.823,81	2.100,00	-276,19
2242	Zinsen und sonstige Aufwendungen aus derivativen Finanzinstrumenten mit und ohne Grundgeschäft			
2243	Gewinnentnahmen von Unternehmungen und marktbestimmten Betrieben der Gebietskörperschaft (innerhalb der Gebietskörperschaft)			
2244	Sonstiger Finanzaufwand			
2245	Nicht finanzierungswirksamer Finanzaufwand			
22	Summe Aufwendungen	132.521,57	68.800,00	63.721,57
SA0	Saldo (0) Nettoergebnis (21 - 22)	-122.751,38	-58.300,00	-64.451,38
230	Entnahmen von Haushaltsrücklagen	0,00	0,00	0,00
2301	Entnahmen von Haushaltsrücklagen			
240	Zuweisungen an Haushaltsrücklagen	0,00	0,00	0,00
2401	Zuweisungen an Haushaltsrücklagen			
SA01	Saldo (01) Haushaltsrücklagen (230 - 240)	0,00	0,00	0,00
SA00	Saldo (00) Nettoergebnis nach Haushaltsrücklagen (Saldo 0 + Saldo 01)	-122.751,38	-58.300,00	-64.451,38

Unterricht, Erziehung, Sport und Wissenschaft (Gruppe 2)

MVAG	Mittelverwendungs- und aufbringungsgruppen (1. und 2. Ebene)	RA 2024	VA 2024	RA - VA
211	Erträge aus der operativen Verwaltungstätigkeit	74.540,99	71.600,00	2.940,99
2111	Erträge aus eigenen Abgaben			
2112	Erträge aus Ertragsanteilen			
2113	Erträge aus Gebühren			
2114	Erträge aus Leistungen	72.507,99	69.600,00	2.907,99
2115	Erträge aus Besitz und wirtschaftlicher Tätigkeit	2.033,00		2.033,00
2116	Erträge aus Veräußerung und sonstige Erträge		2.000,00	-2.000,00
2117	Nicht finanzierungswirksame operative Erträge			
212	Erträge aus Transfers	138.643,04	78.700,00	59.943,04
2121	Transferertrag von Trägern des öffentlichen Rechts	132.790,23	74.300,00	58.490,23
2122	Transferertrag von Beteiligungen			
2123	Transferertrag von Unternehmen (mit Finanzunternehmen)			
2124	Transferertrag von Haushalten und Organisationen ohne Erwerbscharakter			
2125	Transferertrag vom Ausland			
2126	Investitions- und Tilgungszuschüsse zwischen Unternehmungen und Betrieben der Gebietskörperschaft und der Gebietskörperschaft			
2127	Nicht finanzierungswirksamer Transferertrag	5.852,81	4.400,00	1.452,81
213	Finanzerträge	0,00	0,00	0,00
2131	Erträge aus Zinsen			
2132	Erträge aus Zinsen aus derivativen Finanzinstrumenten mit und ohne Grundgeschäft			
2133	Erträge aus Gewinnentnahmen von marktbestimmten Betrieben			
2134	Sonstige Finanzerträge			
2135	Erträge aus Dividenden/Gewinnausschüttungen			
2136	Sonstige nicht finanzierungswirksame Finanzerträge			
21	Summe Erträge	213.184,03	150.300,00	62.884,03
221	Personalaufwand	387.388,51	397.800,00	-10.411,49
2211	Personalaufwand (Bezüge, Nebengebühren, Mehrleistungen)	291.257,51	304.500,00	-13.242,49
2212	Gesetzlicher und freiwilliger Sozialaufwand	80.493,56	82.100,00	-1.606,44
2213	Sonstiger Personalaufwand			
2214	Nicht finanzierungswirksamer Personalaufwand	15.637,44	11.200,00	4.437,44
222	Sachaufwand	391.581,14	462.700,00	-71.118,86
2221	Gebrauchs- und Verbrauchsgüter, Handelswaren	33.981,18	43.500,00	-9.518,82
2222	Verwaltungs- und Betriebsaufwand	48.226,90	80.800,00	-32.573,10
2223	Leasing- und Mietaufwand			
2224	Instandhaltung	44.754,13	70.500,00	-25.745,87
2225	Sonstiger Sachaufwand	183.488,73	190.100,00	-6.611,27
2226	Nicht finanzierungswirksamer Sachaufwand	81.130,20	77.800,00	3.330,20

Unterricht, Erziehung, Sport und Wissenschaft (Gruppe 2)

MVAG	Mittelverwendungs- und aufbringungsgruppen (1. und 2. Ebene)	RA 2024	VA 2024	RA - VA
223	Transferaufwand	104.033,14	105.000,00	-966,86
2231	Transferaufwand an Träger des öffentlichen Rechts	98.509,44	94.800,00	3.709,44
2232	Transferaufwand an Beteiligungen			
2233	Transferaufwand an Unternehmen (mit Finanzunternehmen)			
2234	Transferaufwand an Haushalte und Organisationen ohne Erwerbscharakter	5.523,70	10.200,00	-4.676,30
2235	Transferaufwand an das Ausland			
2236	Investitions- und Tilgungszuschüsse zwischen Unternehmungen und Betrieben der Gebietskörperschaft und der Gebietskörperschaft			
2237	Nicht finanzierungswirksamer Transferaufwand			
224	Finanzaufwand	11.701,20	13.500,00	-1.798,80
2241	Aufwendungen für Zinsen	11.701,20	13.500,00	-1.798,80
2242	Zinsen und sonstige Aufwendungen aus derivativen Finanzinstrumenten mit und ohne Grundgeschäft			
2243	Gewinnentnahmen von Unternehmungen und marktbestimmten Betrieben der Gebietskörperschaft (innerhalb der Gebietskörperschaft)			
2244	Sonstiger Finanzaufwand			
2245	Nicht finanzierungswirksamer Finanzaufwand			
22	Summe Aufwendungen	894.703,99	979.000,00	-84.296,01
SA0	Saldo (0) Nettoergebnis (21 - 22)	-681.519,96	-828.700,00	147.180,04
230	Entnahmen von Haushaltsrücklagen	0,00	0,00	0,00
2301	Entnahmen von Haushaltsrücklagen			
240	Zuweisungen an Haushaltsrücklagen	0,00	0,00	0,00
2401	Zuweisungen an Haushaltsrücklagen			
SA01	Saldo (01) Haushaltsrücklagen (230 - 240)	0,00	0,00	0,00
SA00	Saldo (00) Nettoergebnis nach Haushaltsrücklagen (Saldo 0 + Saldo 01)	-681.519,96	-828.700,00	147.180,04

Kunst, Kultur und Kultus (Gruppe 3)

MVAG	Mittelverwendungs- und aufbringungsgruppen (1. und 2. Ebene)	RA 2024	VA 2024	RA - VA
211	Erträge aus der operativen Verwaltungstätigkeit	13.236,10	9.000,00	4.236,10
2111	Erträge aus eigenen Abgaben			
2112	Erträge aus Ertragsanteilen			
2113	Erträge aus Gebühren			
2114	Erträge aus Leistungen	13.236,10	9.000,00	4.236,10
2115	Erträge aus Besitz und wirtschaftlicher Tätigkeit			
2116	Erträge aus Veräußerung und sonstige Erträge			
2117	Nicht finanzierungswirksame operative Erträge			
212	Erträge aus Transfers	0,00	0,00	0,00
2121	Transferertrag von Trägern des öffentlichen Rechts			
2122	Transferertrag von Beteiligungen			
2123	Transferertrag von Unternehmen (mit Finanzunternehmen)			
2124	Transferertrag von Haushalten und Organisationen ohne Erwerbscharakter			
2125	Transferertrag vom Ausland			
2126	Investitions- und Tilgungszuschüsse zwischen Unternehmungen und Betrieben der Gebietskörperschaft und der Gebietskörperschaft			
2127	Nicht finanzierungswirksamer Transferertrag			
213	Finanzerträge	0,00	0,00	0,00
2131	Erträge aus Zinsen			
2132	Erträge aus Zinsen aus derivativen Finanzinstrumenten mit und ohne Grundgeschäft			
2133	Erträge aus Gewinnentnahmen von marktbestimmten Betrieben			
2134	Sonstige Finanzerträge			
2135	Erträge aus Dividenden/Gewinnausschüttungen			
2136	Sonstige nicht finanzierungswirksame Finanzerträge			
21	Summe Erträge	13.236,10	9.000,00	4.236,10
221	Personalaufwand	5.121,70	5.500,00	-378,30
2211	Personalaufwand (Bezüge, Nebengebühren, Mehrleistungen)	3.778,83	3.700,00	78,83
2212	Gesetzlicher und freiwilliger Sozialaufwand	976,33	1.200,00	-223,67
2213	Sonstiger Personalaufwand			
2214	Nicht finanzierungswirksamer Personalaufwand	366,54	600,00	-233,46
222	Sachaufwand	4.666,86	4.400,00	266,86
2221	Gebrauchs- und Verbrauchsgüter, Handelswaren			
2222	Verwaltungs- und Betriebsaufwand	69,44	100,00	-30,56
2223	Leasing- und Mietaufwand			
2224	Instandhaltung			
2225	Sonstiger Sachaufwand	3.621,70	3.300,00	321,70
2226	Nicht finanzierungswirksamer Sachaufwand	975,72	1.000,00	-24,28

Kunst, Kultur und Kultus (Gruppe 3)

MVAG	Mittelverwendungs- und aufbringungsgruppen (1. und 2. Ebene)	RA 2024	VA 2024	RA - VA
223	Transferaufwand	128.030,25	115.300,00	12.730,25
2231	Transferaufwand an Träger des öffentlichen Rechts			
2232	Transferaufwand an Beteiligungen			
2233	Transferaufwand an Unternehmen (mit Finanzunternehmen)			
2234	Transferaufwand an Haushalte und Organisationen ohne Erwerbscharakter	128.030,25	115.300,00	12.730,25
2235	Transferaufwand an das Ausland			
2236	Investitions- und Tilgungszuschüsse zwischen Unternehmungen und Betrieben der Gebietskörperschaft und der Gebietskörperschaft			
2237	Nicht finanzierungswirksamer Transferaufwand			
224	Finanzaufwand	0,00	0,00	0,00
2241	Aufwendungen für Zinsen			
2242	Zinsen und sonstige Aufwendungen aus derivativen Finanzinstrumenten mit und ohne Grundgeschäft			
2243	Gewinnentnahmen von Unternehmungen und marktbestimmten Betrieben der Gebietskörperschaft (innerhalb der Gebietskörperschaft)			
2244	Sonstiger Finanzaufwand			
2245	Nicht finanzierungswirksamer Finanzaufwand			
22	Summe Aufwendungen	137.818,81	125.200,00	12.618,81
SA0	Saldo (0) Nettoergebnis (21 - 22)	-124.582,71	-116.200,00	-8.382,71
230	Entnahmen von Haushaltsrücklagen	0,00	0,00	0,00
2301	Entnahmen von Haushaltsrücklagen			
240	Zuweisungen an Haushaltsrücklagen	0,00	0,00	0,00
2401	Zuweisungen an Haushaltsrücklagen			
SA01	Saldo (01) Haushaltsrücklagen (230 - 240)	0,00	0,00	0,00
SA00	Saldo (00) Nettoergebnis nach Haushaltsrücklagen (Saldo 0 + Saldo 01)	-124.582,71	-116.200,00	-8.382,71

Soziale Wohlfahrt und Wohnbauförderung (Gruppe 4)

MVAG	Mittelverwendungs- und aufbringungsgruppen (1. und 2. Ebene)	RA 2024	VA 2024	RA - VA
211	Erträge aus der operativen Verwaltungstätigkeit	17.880,00	14.000,00	3.880,00
2111	Erträge aus eigenen Abgaben			
2112	Erträge aus Ertragsanteilen			
2113	Erträge aus Gebühren			
2114	Erträge aus Leistungen	17.880,00	14.000,00	3.880,00
2115	Erträge aus Besitz und wirtschaftlicher Tätigkeit			
2116	Erträge aus Veräußerung und sonstige Erträge			
2117	Nicht finanzierungswirksame operative Erträge			
212	Erträge aus Transfers	0,00	0,00	0,00
2121	Transferertrag von Trägern des öffentlichen Rechts			
2122	Transferertrag von Beteiligungen			
2123	Transferertrag von Unternehmen (mit Finanzunternehmen)			
2124	Transferertrag von Haushalten und Organisationen ohne Erwerbscharakter			
2125	Transferertrag vom Ausland			
2126	Investitions- und Tilgungszuschüsse zwischen Unternehmungen und Betrieben der Gebietskörperschaft und der Gebietskörperschaft			
2127	Nicht finanzierungswirksamer Transferertrag			
213	Finanzerträge	0,00	0,00	0,00
2131	Erträge aus Zinsen			
2132	Erträge aus Zinsen aus derivativen Finanzinstrumenten mit und ohne Grundgeschäft			
2133	Erträge aus Gewinnentnahmen von marktbestimmten Betrieben			
2134	Sonstige Finanzerträge			
2135	Erträge aus Dividenden/Gewinnausschüttungen			
2136	Sonstige nicht finanzierungswirksame Finanzerträge			
21	Summe Erträge	17.880,00	14.000,00	3.880,00
221	Personalaufwand	91.493,18	85.200,00	6.293,18
2211	Personalaufwand (Bezüge, Nebengebühren, Mehrleistungen)	70.521,18	67.500,00	3.021,18
2212	Gesetzlicher und freiwilliger Sozialaufwand	18.915,67	17.100,00	1.815,67
2213	Sonstiger Personalaufwand			
2214	Nicht finanzierungswirksamer Personalaufwand	2.056,33	600,00	1.456,33
222	Sachaufwand	3.239,54	6.200,00	-2.960,46
2221	Gebrauchs- und Verbrauchsgüter, Handelswaren	2.456,45	2.500,00	-43,55
2222	Verwaltungs- und Betriebsaufwand			
2223	Leasing- und Mietaufwand			
2224	Instandhaltung			
2225	Sonstiger Sachaufwand	783,09	3.700,00	-2.916,91
2226	Nicht finanzierungswirksamer Sachaufwand			

Soziale Wohlfahrt und Wohnbauförderung (Gruppe 4)

MVAG	Mittelverwendungs- und aufbringungsgruppen (1. und 2. Ebene)	RA 2024	VA 2024	RA - VA
223	Transferaufwand	704.172,28	668.800,00	35.372,28
2231	Transferaufwand an Träger des öffentlichen Rechts	690.808,84	659.500,00	31.308,84
2232	Transferaufwand an Beteiligungen			
2233	Transferaufwand an Unternehmen (mit Finanzunternehmen)			
2234	Transferaufwand an Haushalte und Organisationen ohne Erwerbscharakter	13.363,44	9.300,00	4.063,44
2235	Transferaufwand an das Ausland			
2236	Investitions- und Tilgungszuschüsse zwischen Unternehmungen und Betrieben der Gebietskörperschaft und der Gebietskörperschaft			
2237	Nicht finanzierungswirksamer Transferaufwand			
224	Finanzaufwand	0,00	0,00	0,00
2241	Aufwendungen für Zinsen			
2242	Zinsen und sonstige Aufwendungen aus derivativen Finanzinstrumenten mit und ohne Grundgeschäft			
2243	Gewinnentnahmen von Unternehmungen und marktbestimmten Betrieben der Gebietskörperschaft (innerhalb der Gebietskörperschaft)			
2244	Sonstiger Finanzaufwand			
2245	Nicht finanzierungswirksamer Finanzaufwand			
22	Summe Aufwendungen	798.905,00	760.200,00	38.705,00
SA0	Saldo (0) Nettoergebnis (21 - 22)	-781.025,00	-746.200,00	-34.825,00
230	Entnahmen von Haushaltsrücklagen	2.775,00	0,00	2.775,00
2301	Entnahmen von Haushaltsrücklagen	2.775,00		2.775,00
240	Zuweisungen an Haushaltsrücklagen	0,00	0,00	0,00
2401	Zuweisungen an Haushaltsrücklagen			
SA01	Saldo (01) Haushaltsrücklagen (230 - 240)	2.775,00	0,00	2.775,00
SA00	Saldo (00) Nettoergebnis nach Haushaltsrücklagen (Saldo 0 + Saldo 01)	-778.250,00	-746.200,00	-32.050,00

Gesundheit (Gruppe 5)

MVAG	Mittelverwendungs- und aufbringungsgruppen (1. und 2. Ebene)	RA 2024	VA 2024	RA - VA
211	Erträge aus der operativen Verwaltungstätigkeit	0,00	100,00	-100,00
2111	Erträge aus eigenen Abgaben			
2112	Erträge aus Ertragsanteilen			
2113	Erträge aus Gebühren			
2114	Erträge aus Leistungen		100,00	-100,00
2115	Erträge aus Besitz und wirtschaftlicher Tätigkeit			
2116	Erträge aus Veräußerung und sonstige Erträge			
2117	Nicht finanzierungswirksame operative Erträge			
212	Erträge aus Transfers	0,00	0,00	0,00
2121	Transferertrag von Trägern des öffentlichen Rechts			
2122	Transferertrag von Beteiligungen			
2123	Transferertrag von Unternehmen (mit Finanzunternehmen)			
2124	Transferertrag von Haushalten und Organisationen ohne Erwerbscharakter			
2125	Transferertrag vom Ausland			
2126	Investitions- und Tilgungszuschüsse zwischen Unternehmungen und Betrieben der Gebietskörperschaft und der Gebietskörperschaft			
2127	Nicht finanzierungswirksamer Transferertrag			
213	Finanzerträge	0,00	0,00	0,00
2131	Erträge aus Zinsen			
2132	Erträge aus Zinsen aus derivativen Finanzinstrumenten mit und ohne Grundgeschäft			
2133	Erträge aus Gewinnentnahmen von marktbestimmten Betrieben			
2134	Sonstige Finanzerträge			
2135	Erträge aus Dividenden/Gewinnausschüttungen			
2136	Sonstige nicht finanzierungswirksame Finanzerträge			
21	Summe Erträge	0,00	100,00	-100,00
221	Personalaufwand	0,00	0,00	0,00
2211	Personalaufwand (Bezüge, Nebengebühren, Mehrleistungen)			
2212	Gesetzlicher und freiwilliger Sozialaufwand			
2213	Sonstiger Personalaufwand			
2214	Nicht finanzierungswirksamer Personalaufwand			
222	Sachaufwand	509,93	800,00	-290,07
2221	Gebrauchs- und Verbrauchsgüter, Handelswaren			
2222	Verwaltungs- und Betriebsaufwand	509,93	800,00	-290,07
2223	Leasing- und Mietaufwand			
2224	Instandhaltung			
2225	Sonstiger Sachaufwand			
2226	Nicht finanzierungswirksamer Sachaufwand			

Gesundheit (Gruppe 5)

MVAG	Mittelverwendungs- und aufbringungsgruppen (1. und 2. Ebene)	RA 2024	VA 2024	RA - VA
223	Transferaufwand	871.540,67	852.400,00	19.140,67
2231	Transferaufwand an Träger des öffentlichen Rechts	868.690,67	850.100,00	18.590,67
2232	Transferaufwand an Beteiligungen			
2233	Transferaufwand an Unternehmen (mit Finanzunternehmen)			
2234	Transferaufwand an Haushalte und Organisationen ohne Erwerbscharakter	2.850,00	2.300,00	550,00
2235	Transferaufwand an das Ausland			
2236	Investitions- und Tilgungszuschüsse zwischen Unternehmungen und Betrieben der Gebietskörperschaft und der Gebietskörperschaft			
2237	Nicht finanzierungswirksamer Transferaufwand			
224	Finanzaufwand	0,00	0,00	0,00
2241	Aufwendungen für Zinsen			
2242	Zinsen und sonstige Aufwendungen aus derivativen Finanzinstrumenten mit und ohne Grundgeschäft			
2243	Gewinnentnahmen von Unternehmungen und marktbestimmten Betrieben der Gebietskörperschaft (innerhalb der Gebietskörperschaft)			
2244	Sonstiger Finanzaufwand			
2245	Nicht finanzierungswirksamer Finanzaufwand			
22	Summe Aufwendungen	872.050,60	853.200,00	18.850,60
SA0	Saldo (0) Nettoergebnis (21 - 22)	-872.050,60	-853.100,00	-18.950,60
230	Entnahmen von Haushaltsrücklagen	0,00	0,00	0,00
2301	Entnahmen von Haushaltsrücklagen			
240	Zuweisungen an Haushaltsrücklagen	0,00	0,00	0,00
2401	Zuweisungen an Haushaltsrücklagen			
SA01	Saldo (01) Haushaltsrücklagen (230 - 240)	0,00	0,00	0,00
SA00	Saldo (00) Nettoergebnis nach Haushaltsrücklagen (Saldo 0 + Saldo 01)	-872.050,60	-853.100,00	-18.950,60

Straßen- und Wasserbau, Verkehr (Gruppe 6)

MVAG	Mittelverwendungs- und aufbringungsgruppen (1. und 2. Ebene)	RA 2024	VA 2024	RA - VA
211	Erträge aus der operativen Verwaltungstätigkeit	23.307,90	8.400,00	14.907,90
2111	Erträge aus eigenen Abgaben			
2112	Erträge aus Ertragsanteilen			
2113	Erträge aus Gebühren			
2114	Erträge aus Leistungen	2.556,30	8.000,00	-5.443,70
2115	Erträge aus Besitz und wirtschaftlicher Tätigkeit			
2116	Erträge aus Veräußerung und sonstige Erträge	20.751,60	400,00	20.351,60
2117	Nicht finanzierungswirksame operative Erträge			
212	Erträge aus Transfers	4.228,53	2.400,00	1.828,53
2121	Transferertrag von Trägern des öffentlichen Rechts			
2122	Transferertrag von Beteiligungen			
2123	Transferertrag von Unternehmen (mit Finanzunternehmen)			
2124	Transferertrag von Haushalten und Organisationen ohne Erwerbscharakter	3.800,00	2.000,00	1.800,00
2125	Transferertrag vom Ausland			
2126	Investitions- und Tilgungszuschüsse zwischen Unternehmungen und Betrieben der Gebietskörperschaft und der Gebietskörperschaft			
2127	Nicht finanzierungswirksamer Transferertrag	428,53	400,00	28,53
213	Finanzerträge	0,00	0,00	0,00
2131	Erträge aus Zinsen			
2132	Erträge aus Zinsen aus derivativen Finanzinstrumenten mit und ohne Grundgeschäft			
2133	Erträge aus Gewinnentnahmen von marktbestimmten Betrieben			
2134	Sonstige Finanzerträge			
2135	Erträge aus Dividenden/Gewinnausschüttungen			
2136	Sonstige nicht finanzierungswirksame Finanzerträge			
21	Summe Erträge	27.536,43	10.800,00	16.736,43
221	Personalaufwand	70.752,77	69.700,00	1.052,77
2211	Personalaufwand (Bezüge, Nebengebühren, Mehrleistungen)	52.139,54	49.400,00	2.739,54
2212	Gesetzlicher und freiwilliger Sozialaufwand	13.555,07	13.400,00	155,07
2213	Sonstiger Personalaufwand			
2214	Nicht finanzierungswirksamer Personalaufwand	5.058,16	6.900,00	-1.841,84
222	Sachaufwand	324.837,86	337.700,00	-12.862,14
2221	Gebrauchs- und Verbrauchsgüter, Handelswaren		500,00	-500,00
2222	Verwaltungs- und Betriebsaufwand	6.496,72	4.000,00	2.496,72
2223	Leasing- und Mietaufwand	14,53	100,00	-85,47
2224	Instandhaltung	67.102,30	75.000,00	-7.897,70
2225	Sonstiger Sachaufwand	53.517,46	60.100,00	-6.582,54
2226	Nicht finanzierungswirksamer Sachaufwand	197.706,85	198.000,00	-293,15

Straßen- und Wasserbau, Verkehr (Gruppe 6)

MVAG	Mittelverwendungs- und aufbringungsgruppen (1. und 2. Ebene)	RA 2024	VA 2024	RA - VA
223	Transferaufwand	0,00	0,00	0,00
2231	Transferaufwand an Träger des öffentlichen Rechts			
2232	Transferaufwand an Beteiligungen			
2233	Transferaufwand an Unternehmen (mit Finanzunternehmen)			
2234	Transferaufwand an Haushalte und Organisationen ohne Erwerbscharakter			
2235	Transferaufwand an das Ausland			
2236	Investitions- und Tilgungszuschüsse zwischen Unternehmungen und Betrieben der Gebietskörperschaft und der Gebietskörperschaft			
2237	Nicht finanzierungswirksamer Transferaufwand			
224	Finanzaufwand	20.249,00	22.000,00	-1.751,00
2241	Aufwendungen für Zinsen	20.249,00	22.000,00	-1.751,00
2242	Zinsen und sonstige Aufwendungen aus derivativen Finanzinstrumenten mit und ohne Grundgeschäft			
2243	Gewinnentnahmen von Unternehmungen und marktbestimmten Betrieben der Gebietskörperschaft (innerhalb der Gebietskörperschaft)			
2244	Sonstiger Finanzaufwand			
2245	Nicht finanzierungswirksamer Finanzaufwand			
22	Summe Aufwendungen	415.839,63	429.400,00	-13.560,37
SA0	Saldo (0) Nettoergebnis (21 - 22)	-388.303,20	-418.600,00	30.296,80
230	Entnahmen von Haushaltsrücklagen	0,00	0,00	0,00
2301	Entnahmen von Haushaltsrücklagen			
240	Zuweisungen an Haushaltsrücklagen	0,00	0,00	0,00
2401	Zuweisungen an Haushaltsrücklagen			
SA01	Saldo (01) Haushaltsrücklagen (230 - 240)	0,00	0,00	0,00
SA00	Saldo (00) Nettoergebnis nach Haushaltsrücklagen (Saldo 0 + Saldo 01)	-388.303,20	-418.600,00	30.296,80

Wirtschaftsförderung (Gruppe 7)

MVAG	Mittelverwendungs- und aufbringungsgruppen (1. und 2. Ebene)	RA 2024	VA 2024	RA - VA
211	Erträge aus der operativen Verwaltungstätigkeit	3.007,50	19.600,00	-16.592,50
2111	Erträge aus eigenen Abgaben			
2112	Erträge aus Ertragsanteilen			
2113	Erträge aus Gebühren			
2114	Erträge aus Leistungen	7,50	100,00	-92,50
2115	Erträge aus Besitz und wirtschaftlicher Tätigkeit			
2116	Erträge aus Veräußerung und sonstige Erträge	3.000,00	19.500,00	-16.500,00
2117	Nicht finanzierungswirksame operative Erträge			
212	Erträge aus Transfers	6.133,66	6.000,00	133,66
2121	Transferertrag von Trägern des öffentlichen Rechts	5.250,00	5.200,00	50,00
2122	Transferertrag von Beteiligungen			
2123	Transferertrag von Unternehmen (mit Finanzunternehmen)			
2124	Transferertrag von Haushalten und Organisationen ohne Erwerbscharakter			
2125	Transferertrag vom Ausland			
2126	Investitions- und Tilgungszuschüsse zwischen Unternehmungen und Betrieben der Gebietskörperschaft und der Gebietskörperschaft			
2127	Nicht finanzierungswirksamer Transferertrag	883,66	800,00	83,66
213	Finanzerträge	0,00	0,00	0,00
2131	Erträge aus Zinsen			
2132	Erträge aus Zinsen aus derivativen Finanzinstrumenten mit und ohne Grundgeschäft			
2133	Erträge aus Gewinnentnahmen von marktbestimmten Betrieben			
2134	Sonstige Finanzerträge			
2135	Erträge aus Dividenden/Gewinnausschüttungen			
2136	Sonstige nicht finanzierungswirksame Finanzerträge			
21	Summe Erträge	9.141,16	25.600,00	-16.458,84
221	Personalaufwand	0,00	0,00	0,00
2211	Personalaufwand (Bezüge, Nebengebühren, Mehrleistungen)			
2212	Gesetzlicher und freiwilliger Sozialaufwand			
2213	Sonstiger Personalaufwand			
2214	Nicht finanzierungswirksamer Personalaufwand			
222	Sachaufwand	306.239,81	310.900,00	-4.660,19
2221	Gebrauchs- und Verbrauchsgüter, Handelswaren			
2222	Verwaltungs- und Betriebsaufwand			
2223	Leasing- und Mietaufwand			
2224	Instandhaltung			
2225	Sonstiger Sachaufwand	121.592,62	127.000,00	-5.407,38
2226	Nicht finanzierungswirksamer Sachaufwand	184.647,19	183.900,00	747,19

Wirtschaftsförderung (Gruppe 7)

MVAG	Mittelverwendungs- und aufbringungsgruppen (1. und 2. Ebene)	RA 2024	VA 2024	RA - VA
223	Transferaufwand	6.407,19	8.200,00	-1.792,81
2231	Transferaufwand an Träger des öffentlichen Rechts	4.150,00	5.000,00	-850,00
2232	Transferaufwand an Beteiligungen			
2233	Transferaufwand an Unternehmen (mit Finanzunternehmen)			
2234	Transferaufwand an Haushalte und Organisationen ohne Erwerbscharakter	2.257,19	3.200,00	-942,81
2235	Transferaufwand an das Ausland			
2236	Investitions- und Tilgungszuschüsse zwischen Unternehmungen und Betrieben der Gebietskörperschaft und der Gebietskörperschaft			
2237	Nicht finanzierungswirksamer Transferaufwand			
224	Finanzaufwand	0,00	0,00	0,00
2241	Aufwendungen für Zinsen			
2242	Zinsen und sonstige Aufwendungen aus derivativen Finanzinstrumenten mit und ohne Grundgeschäft			
2243	Gewinnentnahmen von Unternehmungen und marktbestimmten Betrieben der Gebietskörperschaft (innerhalb der Gebietskörperschaft)			
2244	Sonstiger Finanzaufwand			
2245	Nicht finanzierungswirksamer Finanzaufwand			
22	Summe Aufwendungen	312.647,00	319.100,00	-6.453,00
SA0	Saldo (0) Nettoergebnis (21 - 22)	-303.505,84	-293.500,00	-10.005,84
230	Entnahmen von Haushaltsrücklagen	0,00	0,00	0,00
2301	Entnahmen von Haushaltsrücklagen			
240	Zuweisungen an Haushaltsrücklagen	0,00	0,00	0,00
2401	Zuweisungen an Haushaltsrücklagen			
SA01	Saldo (01) Haushaltsrücklagen (230 - 240)	0,00	0,00	0,00
SA00	Saldo (00) Nettoergebnis nach Haushaltsrücklagen (Saldo 0 + Saldo 01)	-303.505,84	-293.500,00	-10.005,84

Dienstleistungen (Gruppe 8)

MVAG	Mittelverwendungs- und aufbringungsgruppen (1. und 2. Ebene)	RA 2024	VA 2024	RA - VA
211	Erträge aus der operativen Verwaltungstätigkeit	3.044.024,65	2.881.700,00	162.324,65
2111	Erträge aus eigenen Abgaben			
2112	Erträge aus Ertragsanteilen			
2113	Erträge aus Gebühren	2.271.142,25	2.264.100,00	7.042,25
2114	Erträge aus Leistungen	197.192,75	128.600,00	68.592,75
2115	Erträge aus Besitz und wirtschaftlicher Tätigkeit	143.917,03	129.700,00	14.217,03
2116	Erträge aus Veräußerung und sonstige Erträge	280.866,55	224.200,00	56.666,55
2117	Nicht finanzierungswirksame operative Erträge	150.906,07	135.100,00	15.806,07
212	Erträge aus Transfers	158.421,25	188.500,00	-30.078,75
2121	Transferertrag von Trägern des öffentlichen Rechts	99.371,33	141.000,00	-41.628,67
2122	Transferertrag von Beteiligungen			
2123	Transferertrag von Unternehmen (mit Finanzunternehmen)			
2124	Transferertrag von Haushalten und Organisationen ohne Erwerbscharakter			
2125	Transferertrag vom Ausland			
2126	Investitions- und Tilgungszuschüsse zwischen Unternehmungen und Betrieben der Gebietskörperschaft und der Gebietskörperschaft			
2127	Nicht finanzierungswirksamer Transferertrag	59.049,92	47.500,00	11.549,92
213	Finanzerträge	0,00	0,00	0,00
2131	Erträge aus Zinsen			
2132	Erträge aus Zinsen aus derivativen Finanzinstrumenten mit und ohne Grundgeschäft			
2133	Erträge aus Gewinnentnahmen von marktbestimmten Betrieben			
2134	Sonstige Finanzerträge			
2135	Erträge aus Dividenden/Gewinnausschüttungen			
2136	Sonstige nicht finanzierungswirksame Finanzerträge			
21	Summe Erträge	3.202.445,90	3.070.200,00	132.245,90
221	Personalaufwand	851.799,46	892.100,00	-40.300,54
2211	Personalaufwand (Bezüge, Nebengebühren, Mehrleistungen)	621.050,73	643.000,00	-21.949,27
2212	Gesetzlicher und freiwilliger Sozialaufwand	170.185,11	171.900,00	-1.714,89
2213	Sonstiger Personalaufwand			
2214	Nicht finanzierungswirksamer Personalaufwand	60.563,62	77.200,00	-16.636,38
222	Sachaufwand	2.198.979,80	2.269.400,00	-70.420,20
2221	Gebrauchs- und Verbrauchsgüter, Handelswaren	39.748,82	52.300,00	-12.551,18
2222	Verwaltungs- und Betriebsaufwand	141.218,04	239.000,00	-97.781,96
2223	Leasing- und Mietaufwand	132.923,46	181.000,00	-48.076,54
2224	Instandhaltung	124.065,35	198.300,00	-74.234,65
2225	Sonstiger Sachaufwand	969.590,84	763.800,00	205.790,84
2226	Nicht finanzierungswirksamer Sachaufwand	791.433,29	835.000,00	-43.566,71

Dienstleistungen (Gruppe 8)

MVAG	Mittelverwendungs- und aufbringungsgruppen (1. und 2. Ebene)	RA 2024	VA 2024	RA - VA
223	Transferaufwand	598.655,62	608.400,00	-9.744,38
2231	Transferaufwand an Träger des öffentlichen Rechts	598.505,62	608.200,00	-9.694,38
2232	Transferaufwand an Beteiligungen			
2233	Transferaufwand an Unternehmen (mit Finanzunternehmen)			
2234	Transferaufwand an Haushalte und Organisationen ohne Erwerbscharakter	150,00	200,00	-50,00
2235	Transferaufwand an das Ausland			
2236	Investitions- und Tilgungszuschüsse zwischen Unternehmungen und Betrieben der Gebietskörperschaft und der Gebietskörperschaft			
2237	Nicht finanzierungswirksamer Transferaufwand			
224	Finanzaufwand	180.431,95	158.400,00	22.031,95
2241	Aufwendungen für Zinsen	180.431,95	158.400,00	22.031,95
2242	Zinsen und sonstige Aufwendungen aus derivativen Finanzinstrumenten mit und ohne Grundgeschäft			
2243	Gewinnentnahmen von Unternehmungen und marktbestimmten Betrieben der Gebietskörperschaft (innerhalb der Gebietskörperschaft)			
2244	Sonstiger Finanzaufwand			
2245	Nicht finanzierungswirksamer Finanzaufwand			
22	Summe Aufwendungen	3.829.866,83	3.928.300,00	-98.433,17
SA0	Saldo (0) Nettoergebnis (21 - 22)	-627.420,93	-858.100,00	230.679,07
230	Entnahmen von Haushaltsrücklagen	0,00	0,00	0,00
2301	Entnahmen von Haushaltsrücklagen			
240	Zuweisungen an Haushaltsrücklagen	0,00	0,00	0,00
2401	Zuweisungen an Haushaltsrücklagen			
SA01	Saldo (01) Haushaltsrücklagen (230 - 240)	0,00	0,00	0,00
SA00	Saldo (00) Nettoergebnis nach Haushaltsrücklagen (Saldo 0 + Saldo 01)	-627.420,93	-858.100,00	230.679,07

Finanzwirtschaft (Gruppe 9)

MVAG	Mittelverwendungs- und aufbringungsgruppen (1. und 2. Ebene)	RA 2024	VA 2024	RA - VA
211	Erträge aus der operativen Verwaltungstätigkeit	4.551.150,63	4.412.300,00	138.850,63
2111	Erträge aus eigenen Abgaben	1.713.925,44	1.601.500,00	112.425,44
2112	Erträge aus Ertragsanteilen	2.702.738,01	2.739.000,00	-36.261,99
2113	Erträge aus Gebühren			
2114	Erträge aus Leistungen	57.653,41	71.200,00	-13.546,59
2115	Erträge aus Besitz und wirtschaftlicher Tätigkeit			
2116	Erträge aus Veräußerung und sonstige Erträge	146,07	600,00	-453,93
2117	Nicht finanzierungswirksame operative Erträge	76.687,70		76.687,70
212	Erträge aus Transfers	424.205,51	1.216.900,00	-792.694,49
2121	Transferertrag von Trägern des öffentlichen Rechts	424.205,51	1.216.900,00	-792.694,49
2122	Transferertrag von Beteiligungen			
2123	Transferertrag von Unternehmen (mit Finanzunternehmen)			
2124	Transferertrag von Haushalten und Organisationen ohne Erwerbscharakter			
2125	Transferertrag vom Ausland			
2126	Investitions- und Tilgungszuschüsse zwischen Unternehmungen und Betrieben der Gebietskörperschaft und der Gebietskörperschaft			
2127	Nicht finanzierungswirksamer Transferertrag			
213	Finanzerträge	0,00	0,00	0,00
2131	Erträge aus Zinsen			
2132	Erträge aus Zinsen aus derivativen Finanzinstrumenten mit und ohne Grundgeschäft			
2133	Erträge aus Gewinnentnahmen von marktbestimmten Betrieben			
2134	Sonstige Finanzerträge			
2135	Erträge aus Dividenden/Gewinnausschüttungen			
2136	Sonstige nicht finanzierungswirksame Finanzerträge			
21	Summe Erträge	4.975.356,14	5.629.200,00	-653.843,86
221	Personalaufwand	330.040,27	340.600,00	-10.559,73
2211	Personalaufwand (Bezüge, Nebengebühren, Mehrleistungen)	254.164,79	270.000,00	-15.835,21
2212	Gesetzlicher und freiwilliger Sozialaufwand	55.825,31	62.400,00	-6.574,69
2213	Sonstiger Personalaufwand			
2214	Nicht finanzierungswirksamer Personalaufwand	20.050,17	8.200,00	11.850,17
222	Sachaufwand	38.133,57	58.800,00	-20.666,43
2221	Gebrauchs- und Verbrauchsgüter, Handelswaren			
2222	Verwaltungs- und Betriebsaufwand	22.446,80	12.000,00	10.446,80
2223	Leasing- und Mietaufwand			
2224	Instandhaltung			
2225	Sonstiger Sachaufwand	15.686,77	46.800,00	-31.113,23
2226	Nicht finanzierungswirksamer Sachaufwand			

Finanzwirtschaft (Gruppe 9)

MVAG	Mittelverwendungs- und aufbringungsgruppen (1. und 2. Ebene)	RA 2024	VA 2024	RA - VA
223	Transferaufwand	0,00	0,00	0,00
2231	Transferaufwand an Träger des öffentlichen Rechts			
2232	Transferaufwand an Beteiligungen			
2233	Transferaufwand an Unternehmen (mit Finanzunternehmen)			
2234	Transferaufwand an Haushalte und Organisationen ohne Erwerbscharakter			
2235	Transferaufwand an das Ausland			
2236	Investitions- und Tilgungszuschüsse zwischen Unternehmungen und Betrieben der Gebietskörperschaft und der Gebietskörperschaft			
2237	Nicht finanzierungswirksamer Transferaufwand			
224	Finanzaufwand	6.423,84	20.000,00	-13.576,16
2241	Aufwendungen für Zinsen	2.306,99	13.000,00	-10.693,01
2242	Zinsen und sonstige Aufwendungen aus derivativen Finanzinstrumenten mit und ohne Grundgeschäft			
2243	Gewinnentnahmen von Unternehmungen und marktbestimmten Betrieben der Gebietskörperschaft (innerhalb der Gebietskörperschaft)			
2244	Sonstiger Finanzaufwand	4.116,85	7.000,00	-2.883,15
2245	Nicht finanzierungswirksamer Finanzaufwand			
22	Summe Aufwendungen	374.597,68	419.400,00	-44.802,32
SA0	Saldo (0) Nettoergebnis (21 - 22)	4.600.758,46	5.209.800,00	-609.041,54
230	Entnahmen von Haushaltsrücklagen	812.980,93	0,00	812.980,93
2301	Entnahmen von Haushaltsrücklagen	812.980,93		812.980,93
240	Zuweisungen an Haushaltsrücklagen	197.648,37	0,00	197.648,37
2401	Zuweisungen an Haushaltsrücklagen	197.648,37		197.648,37
SA01	Saldo (01) Haushaltsrücklagen (230 - 240)	615.332,56	0,00	615.332,56
SA00	Saldo (00) Nettoergebnis nach Haushaltsrücklagen (Saldo 0 + Saldo 01)	5.216.091,02	5.209.800,00	6.291,02

Finanzierungshaushalt Bereichsbudget 1. und 2. Ebene
(Anlage 1b)

Vertretungskörper und allgemeine Verwaltung (Gruppe 0)

MVAG	Mittelverwendungs- und aufbringungsgruppen (1. und 2. Ebene)	RA 2024	VA 2024	RA - VA
311	Einzahlungen aus operativer Verwaltungstätigkeit	121.090,81	112.300,00	8.790,81
3111	Einzahlungen aus eigenen Abgaben			
3112	Einzahlungen aus Ertragsanteilen			
3113	Einzahlungen aus Gebühren			
3114	Einzahlungen aus Leistungen	117.784,67	110.200,00	7.584,67
3115	Einzahlungen aus Besitz und wirtschaftlicher Tätigkeit	2.679,14	1.500,00	1.179,14
3116	Einzahlungen aus Veräußerung von geringwertigen Wirtschaftsgütern (GWG) und sonstige Einzahlungen	627,00	600,00	27,00
312	Einzahlungen aus Transfers	0,00	8.000,00	-8.000,00
3121	Transferzahlungen von Trägern des öffentlichen Rechts		8.000,00	-8.000,00
3122	Transferzahlungen von Beteiligten			
3123	Transferzahlungen von Unternehmen (inkl. Finanzunternehmen)			
3124	Transferzahlungen von Haushalten und Organisationen ohne Erwerbscharakter			
3125	Transferzahlungen vom Ausland			
3126	Investitions- und Tilgungszuschüsse zwischen Unternehmungen und Betrieben der Gebietskörperschaft und der Gebietskörperschaft			
313	Einzahlungen aus Finanzerträgen	0,00	0,00	0,00
3131	Einzahlungen aus Zinserträgen			
3132	Einzahlungen aus Zinsen aus derivativen Finanzinstrumenten mit und ohne Grundgeschäft			
3133	Einzahlungen aus Gewinnentnahmen von marktbestimmten Betrieben			
3134	Sonstige Einzahlungen aus Finanzerträgen			
3135	Einzahlungen aus Dividenden/Gewinnausschüttungen			
31	Summe Einzahlungen operative Gebarung	121.090,81	120.300,00	790,81
321	Auszahlungen aus Personalaufwand	767.989,83	848.300,00	-80.310,17
3211	Auszahlungen für Personalaufwand (Bezüge, Nebengebühren, und Mehrleistungsvergütungen)	631.210,52	696.400,00	-65.189,48
3212	Auszahlungen für gesetzliche und freiwillige Sozialaufwendungen	136.779,31	151.900,00	-15.120,69
3213	Auszahlungen aus sonstigem Personalaufwand			
322	Auszahlungen aus Sachaufwand	438.969,86	447.700,00	-8.730,14
3221	Auszahlungen für Gebrauchs- und Verbrauchsgüter, Handelswaren	35.491,30	28.100,00	7.391,30
3222	Auszahlungen für Verwaltungs- und Betriebsaufwand	20.152,90	31.900,00	-11.747,10
3223	Auszahlungen für Leasing- und Mietaufwand			
3224	Auszahlungen für Instandhaltung	19.037,12	38.300,00	-19.262,88
3225	Sonstige Auszahlungen aus Sachaufwand	364.288,54	349.400,00	14.888,54
3226	Auszahlungen aus der Inanspruchnahme von Haftungen			
323	Auszahlungen aus Transfers	106.335,48	113.500,00	-7.164,52
3231	Transferzahlungen an Träger des öffentlichen Rechts	102.841,08	110.000,00	-7.158,92

Vertretungskörper und allgemeine Verwaltung (Gruppe 0)

MVAG	Mittelverwendungs- und aufbringungsgruppen (1. und 2. Ebene)	RA 2024	VA 2024	RA - VA
3232	Transferzahlungen an Beteiligungen			
3233	Transferzahlungen an Unternehmen (inkl. Finanzunternehmen)			
3234	Transferzahlungen an Haushalte und Organisationen ohne Erwerbscharakter	3.494,40	3.500,00	-5,60
3235	Transferzahlungen an das Ausland			
3236	Investitions- und Tilgungszuschüsse zwischen Unternehmungen und Betrieben der Gebietskörperschaft und der Gebietskörperschaft			
324	Auszahlungen aus Finanzaufwand	918,22	1.100,00	-181,78
3241	Auszahlungen für Zinsen	918,22	1.100,00	-181,78
3242	Auszahlungen für Zinsen aus derivativen Finanzinstrumenten mit und ohne Grundgeschäft			
3243	Auszahlungen aus Gewinnentnahmen von marktbestimmten Betrieben			
3244	Sonstige Auszahlungen aus Finanzaufwendungen			
32	Summe Auszahlungen operative Gebarung	1.314.213,39	1.410.600,00	-96.386,61
SA1	Saldo (1) Geldfluss aus der operativen Gebarung (31 – 32)	-1.193.122,58	-1.290.300,00	97.177,42
331	Einzahlungen aus der Investitionstätigkeit	0,00	0,00	0,00
3311	Einzahlungen aus der Veräußerung von immateriellem Vermögen			
3312	Einzahlungen aus der Veräußerung von Grundstücken und Grundstückeinrichtungen			
3313	Einzahlungen aus der Veräußerung von Gebäuden und Bauten			
3314	Einzahlungen aus der Veräußerung von technischen Anlagen, Fahrzeugen und Maschinen			
3315	Einzahlungen aus der Veräußerung von Amts-, Betriebs- und Geschäftsausstattung			
3316	Einzahlungen aus der Veräußerung von Kulturgütern			
3317	Einzahlungen aus der Veräußerung von Beteiligungen			
3318	Einzahlungen aus der Veräußerung von kofinanzierten Schutzbauten			
332	Einzahlungen aus der Rückzahlung von Darlehen sowie gewährten Vorschüssen	0,00	0,00	0,00
3321	Einzahlungen aus Darlehen an Träger des öffentlichen Rechts			
3322	Einzahlungen aus Darlehen an Beteiligungen			
3323	Einzahlungen aus Darlehen an Unternehmen und Haushalte			
3325	Einzahlungen aus Vorschüssen und Anzahlungen			
333	Einzahlungen aus Kapitaltransfers	0,00	0,00	0,00
3331	Kapitaltransferzahlungen von Trägern des öffentlichen Rechts			
3332	Kapitaltransferzahlungen von Beteiligungen			
3333	Kapitaltransferzahlungen von Unternehmen			
3334	Kapitaltransferzahlungen von Haushalten und Organisationen ohne Erwerbscharakter			
3335	Kapitaltransferzahlungen vom Ausland			

Vertretungskörper und allgemeine Verwaltung (Gruppe 0)

MVAG	Mittelverwendungs- und aufbringungsgruppen (1. und 2. Ebene)	RA 2024	VA 2024	RA - VA
33	Summe Einzahlungen investive Gebarung	0,00	0,00	0,00
341	Auszahlungen aus der Investitionstätigkeit	0,00	24.600,00	-24.600,00
3411	Auszahlungen für den Erwerb von immateriellem Vermögen			
3412	Auszahlungen für den Erwerb von Grundstücken und Grundstückseinrichtungen			
3413	Auszahlungen für den Erwerb von Gebäuden und Bauten			
3414	Auszahlungen für den Erwerb von technischen Anlagen, Fahrzeugen und Maschinen			
3415	Auszahlungen für den Erwerb von Amts-, Betriebs- und Geschäftsausstattung		24.600,00	-24.600,00
3416	Auszahlungen für den Erwerb von Kulturgütern			
3417	Auszahlungen für den Erwerb von Beteiligungen			
3418	Auszahlungen für den Erwerb von kofinanzierten Schutzbauten			
342	Auszahlungen aus der Gewährung von Darlehen sowie gewährten Vorschüssen	0,00	0,00	0,00
3421	Auszahlungen von Darlehen an Träger des öffentlichen Rechts			
3422	Auszahlungen von Darlehen an Beteiligungen			
3423	Auszahlungen von Darlehen an Unternehmen und Haushalte			
3425	Auszahlungen von Vorschüssen und Anzahlungen			
343	Auszahlungen aus Kapitaltransfers	51.155,18	44.700,00	6.455,18
3431	Kapitaltransferzahlungen an Träger des öffentlichen Rechts	51.155,18	44.700,00	6.455,18
3432	Kapitaltransferzahlungen an Beteiligungen			
3433	Kapitaltransferzahlungen an Unternehmen (Finanzunternehmen)			
3434	Kapitaltransferzahlungen an Haushalte und Organisationen ohne Erwerbscharakter			
3435	Kapitaltransferzahlungen an das Ausland			
34	Summe Auszahlungen investive Gebarung	51.155,18	69.300,00	-18.144,82
SA2	Saldo (2) Geldfluss aus der investiven Gebarung (33 – 34)	-51.155,18	-69.300,00	18.144,82
SA3	Saldo (3) Nettofinanzierungssaldo (Saldo 1 + Saldo 2)	-1.244.277,76	-1.359.600,00	115.322,24
351	Einzahlungen aus der Aufnahme von Finanzschulden	0,00	0,00	0,00
3511	Einzahlungen aus empfangenen Darlehen von öffentlichen Körperschaften und Rechtsträgern			
3512	Einzahlungen aus empfangenen Darlehen von Beteiligungen			
3513	Einzahlungen aus empfangenen Darlehen von Unternehmen und privaten Haushalten			
3514	Einzahlungen aus Finanzschulden (Finanzunternehmen)			
3515	Einzahlungen aus Aufnahmen von Leasingverbindlichkeiten			
353	Einzahlungen infolge eines Kapitaltausches bei derivativen Finanzinstrumenten mit Grundgeschäft	0,00	0,00	0,00
3530	Einzahlungen infolge eines Kapitaltausches bei derivativen Finanzinstrumenten mit Grundgeschäft			

Vertretungskörper und allgemeine Verwaltung (Gruppe 0)

MVAG	Mittelverwendungs- und aufbringungsgruppen (1. und 2. Ebene)	RA 2024	VA 2024	RA - VA
355	Einzahlungen aus dem Abgang von Finanzinstrumenten	0,00	0,00	0,00
3550	Einzahlungen aus dem Abgang von Finanzinstrumenten			
35	Summe Einzahlungen aus der Finanzierungstätigkeit	0,00	0,00	0,00
361	Auszahlungen aus der Tilgung von Finanzschulden	3.281,08	3.200,00	81,08
3611	Auszahlungen aus empfangenen Darlehen von öffentlichen Körperschaften und Rechtsträgern			
3612	Auszahlungen aus empfangenen Darlehen von Beteiligungen			
3613	Auszahlungen aus empfangenen Darlehen von Unternehmen und privaten Haushalten			
3614	Auszahlungen aus Finanzschulden	3.281,08	3.200,00	81,08
3615	Auszahlungen aus Rückzahlungen von Leasingverbindlichkeiten			
363	Auszahlungen infolge eines Kapitaltausches bei derivativen Finanzinstrumenten mit Grundgeschäft	0,00	0,00	0,00
3630	Auszahlungen infolge eines Kapitaltausches bei derivativen Finanzinstrumenten mit Grundgeschäft			
365	Auszahlungen für den Erwerb von Finanzinstrumenten	0,00	0,00	0,00
3650	Auszahlungen für den Erwerb von Finanzinstrumenten			
36	Summe Auszahlungen aus der Finanzierungstätigkeit	3.281,08	3.200,00	81,08
SA4	Saldo (4) Geldfluss aus der Finanzierungstätigkeit (35 – 36)	-3.281,08	-3.200,00	-81,08
SA5	Saldo (5) Geldfluss aus der voranschlagswirksamen Gebarung (Saldo 3 + Saldo 4)	-1.247.558,84	-1.362.800,00	115.241,16

Öffentliche Ordnung und Sicherheit (Gruppe 1)

MVAG	Mittelverwendungs- und aufbringungsgruppen (1. und 2. Ebene)	RA 2024	VA 2024	RA - VA
311	Einzahlungen aus operativer Verwaltungstätigkeit	8.498,70	10.000,00	-1.501,30
3111	Einzahlungen aus eigenen Abgaben			
3112	Einzahlungen aus Ertragsanteilen			
3113	Einzahlungen aus Gebühren			
3114	Einzahlungen aus Leistungen	7.498,70	10.000,00	-2.501,30
3115	Einzahlungen aus Besitz und wirtschaftlicher Tätigkeit			
3116	Einzahlungen aus Veräußerung von geringwertigen Wirtschaftsgütern (GWG) und sonstige Einzahlungen	1.000,00		1.000,00
312	Einzahlungen aus Transfers	1.086,69	500,00	586,69
3121	Transferzahlungen von Trägern des öffentlichen Rechts	1.086,69	500,00	586,69
3122	Transferzahlungen von Beteiligten			
3123	Transferzahlungen von Unternehmen (inkl. Finanzunternehmen)			
3124	Transferzahlungen von Haushalten und Organisationen ohne Erwerbscharakter			
3125	Transferzahlungen vom Ausland			
3126	Investitions- und Tilgungszuschüsse zwischen Unternehmungen und Betrieben der Gebietskörperschaft und der Gebietskörperschaft			
313	Einzahlungen aus Finanzerträgen	0,00	0,00	0,00
3131	Einzahlungen aus Zinserträgen			
3132	Einzahlungen aus Zinsen aus derivativen Finanzinstrumenten mit und ohne Grundgeschäft			
3133	Einzahlungen aus Gewinnentnahmen von marktbestimmten Betrieben			
3134	Sonstige Einzahlungen aus Finanzerträgen			
3135	Einzahlungen aus Dividenden/Gewinnausschüttungen			
31	Summe Einzahlungen operative Gebarung	9.585,39	10.500,00	-914,61
321	Auszahlungen aus Personalaufwand	6.665,46	6.400,00	265,46
3211	Auszahlungen für Personalaufwand (Bezüge, Nebengebühren, und Mehrleistungsvergütungen)	5.289,58	5.000,00	289,58
3212	Auszahlungen für gesetzliche und freiwillige Sozialaufwendungen	1.375,88	1.400,00	-24,12
3213	Auszahlungen aus sonstigem Personalaufwand			
322	Auszahlungen aus Sachaufwand	120.565,10	55.500,00	65.065,10
3221	Auszahlungen für Gebrauchs- und Verbrauchsgüter, Handelswaren			
3222	Auszahlungen für Verwaltungs- und Betriebsaufwand	11.925,57	19.200,00	-7.274,43
3223	Auszahlungen für Leasing- und Mietaufwand			
3224	Auszahlungen für Instandhaltung			
3225	Sonstige Auszahlungen aus Sachaufwand	108.639,53	36.300,00	72.339,53
3226	Auszahlungen aus der Inanspruchnahme von Haftungen			
323	Auszahlungen aus Transfers	3.119,65	4.000,00	-880,35
3231	Transferzahlungen an Träger des öffentlichen Rechts	3.119,65	4.000,00	-880,35

Öffentliche Ordnung und Sicherheit (Gruppe 1)

MVAG	Mittelverwendungs- und aufbringungsgruppen (1. und 2. Ebene)	RA 2024	VA 2024	RA - VA
3232	Transferzahlungen an Beteiligungen			
3233	Transferzahlungen an Unternehmen (inkl. Finanzunternehmen)			
3234	Transferzahlungen an Haushalte und Organisationen ohne Erwerbscharakter			
3235	Transferzahlungen an das Ausland			
3236	Investitions- und Tilgungszuschüsse zwischen Unternehmungen und Betrieben der Gebietskörperschaft und der Gebietskörperschaft			
324	Auszahlungen aus Finanzaufwand	1.823,81	2.100,00	-276,19
3241	Auszahlungen für Zinsen	1.823,81	2.100,00	-276,19
3242	Auszahlungen für Zinsen aus derivativen Finanzinstrumenten mit und ohne Grundgeschäft			
3243	Auszahlungen aus Gewinnentnahmen von marktbestimmten Betrieben			
3244	Sonstige Auszahlungen aus Finanzaufwendungen			
32	Summe Auszahlungen operative Gebarung	132.174,02	68.000,00	64.174,02
SA1	Saldo (1) Geldfluss aus der operativen Gebarung (31 – 32)	-122.588,63	-57.500,00	-65.088,63
331	Einzahlungen aus der Investitionstätigkeit	0,00	400.000,00	-400.000,00
3311	Einzahlungen aus der Veräußerung von immateriellem Vermögen			
3312	Einzahlungen aus der Veräußerung von Grundstücken und Grundstückeinrichtungen		50.000,00	-50.000,00
3313	Einzahlungen aus der Veräußerung von Gebäuden und Bauten		350.000,00	-350.000,00
3314	Einzahlungen aus der Veräußerung von technischen Anlagen, Fahrzeugen und Maschinen			
3315	Einzahlungen aus der Veräußerung von Amts-, Betriebs- und Geschäftsausstattung			
3316	Einzahlungen aus der Veräußerung von Kulturgütern			
3317	Einzahlungen aus der Veräußerung von Beteiligungen			
3318	Einzahlungen aus der Veräußerung von kofinanzierten Schutzbauten			
332	Einzahlungen aus der Rückzahlung von Darlehen sowie gewährten Vorschüssen	0,00	0,00	0,00
3321	Einzahlungen aus Darlehen an Träger des öffentlichen Rechts			
3322	Einzahlungen aus Darlehen an Beteiligungen			
3323	Einzahlungen aus Darlehen an Unternehmen und Haushalte			
3325	Einzahlungen aus Vorschüssen und Anzahlungen			
333	Einzahlungen aus Kapitaltransfers	0,00	1.600.000,00	-1.600.000,00
3331	Kapitaltransferzahlungen von Trägern des öffentlichen Rechts		1.600.000,00	-1.600.000,00
3332	Kapitaltransferzahlungen von Beteiligungen			
3333	Kapitaltransferzahlungen von Unternehmen			
3334	Kapitaltransferzahlungen von Haushalten und Organisationen ohne Erwerbscharakter			
3335	Kapitaltransferzahlungen vom Ausland			

Öffentliche Ordnung und Sicherheit (Gruppe 1)

MVAG	Mittelverwendungs- und aufbringungsgruppen (1. und 2. Ebene)	RA 2024	VA 2024	RA - VA
33	Summe Einzahlungen investive Gebarung	0,00	2.000.000,00	-2.000.000,00
341	Auszahlungen aus der Investitionstätigkeit	0,00	2.400.000,00	-2.400.000,00
3411	Auszahlungen für den Erwerb von immateriellem Vermögen			
3412	Auszahlungen für den Erwerb von Grundstücken und Grundstückseinrichtungen			
3413	Auszahlungen für den Erwerb von Gebäuden und Bauten		2.400.000,00	-2.400.000,00
3414	Auszahlungen für den Erwerb von technischen Anlagen, Fahrzeugen und Maschinen			
3415	Auszahlungen für den Erwerb von Amts-, Betriebs- und Geschäftsausstattung			
3416	Auszahlungen für den Erwerb von Kulturgütern			
3417	Auszahlungen für den Erwerb von Beteiligungen			
3418	Auszahlungen für den Erwerb von kofinanzierten Schutzbauten			
342	Auszahlungen aus der Gewährung von Darlehen sowie gewährten Vorschüssen	0,00	0,00	0,00
3421	Auszahlungen von Darlehen an Träger des öffentlichen Rechts			
3422	Auszahlungen von Darlehen an Beteiligungen			
3423	Auszahlungen von Darlehen an Unternehmen und Haushalte			
3425	Auszahlungen von Vorschüssen und Anzahlungen			
343	Auszahlungen aus Kapitaltransfers	0,00	0,00	0,00
3431	Kapitaltransferzahlungen an Träger des öffentlichen Rechts			
3432	Kapitaltransferzahlungen an Beteiligungen			
3433	Kapitaltransferzahlungen an Unternehmen (Finanzunternehmen)			
3434	Kapitaltransferzahlungen an Haushalte und Organisationen ohne Erwerbscharakter			
3435	Kapitaltransferzahlungen an das Ausland			
34	Summe Auszahlungen investive Gebarung	0,00	2.400.000,00	-2.400.000,00
SA2	Saldo (2) Geldfluss aus der investiven Gebarung (33 – 34)	0,00	-400.000,00	400.000,00
SA3	Saldo (3) Nettofinanzierungssaldo (Saldo 1 + Saldo 2)	-122.588,63	-457.500,00	334.911,37
351	Einzahlungen aus der Aufnahme von Finanzschulden	0,00	400.000,00	-400.000,00
3511	Einzahlungen aus empfangenen Darlehen von öffentlichen Körperschaften und Rechtsträgern			
3512	Einzahlungen aus empfangenen Darlehen von Beteiligungen			
3513	Einzahlungen aus empfangenen Darlehen von Unternehmen und privaten Haushalten			
3514	Einzahlungen aus Finanzschulden (Finanzunternehmen)		400.000,00	-400.000,00
3515	Einzahlungen aus Aufnahmen von Leasingverbindlichkeiten			
353	Einzahlungen infolge eines Kapitaltausches bei derivativen Finanzinstrumenten mit Grundgeschäft	0,00	0,00	0,00
3530	Einzahlungen infolge eines Kapitaltausches bei derivativen Finanzinstrumenten mit Grundgeschäft			

Öffentliche Ordnung und Sicherheit (Gruppe 1)

MVAG	Mittelverwendungs- und aufbringungsgruppen (1. und 2. Ebene)	RA 2024	VA 2024	RA - VA
355	Einzahlungen aus dem Abgang von Finanzinstrumenten	0,00	0,00	0,00
3550	Einzahlungen aus dem Abgang von Finanzinstrumenten			
35	Summe Einzahlungen aus der Finanzierungstätigkeit	0,00	400.000,00	-400.000,00
361	Auszahlungen aus der Tilgung von Finanzschulden	20.274,89	20.300,00	-25,11
3611	Auszahlungen aus empfangenen Darlehen von öffentlichen Körperschaften und Rechtsträgern			
3612	Auszahlungen aus empfangenen Darlehen von Beteiligungen			
3613	Auszahlungen aus empfangenen Darlehen von Unternehmen und privaten Haushalten			
3614	Auszahlungen aus Finanzschulden	20.274,89	20.300,00	-25,11
3615	Auszahlungen aus Rückzahlungen von Leasingverbindlichkeiten			
363	Auszahlungen infolge eines Kapitaltausches bei derivativen Finanzinstrumenten mit Grundgeschäft	0,00	0,00	0,00
3630	Auszahlungen infolge eines Kapitaltausches bei derivativen Finanzinstrumenten mit Grundgeschäft			
365	Auszahlungen für den Erwerb von Finanzinstrumenten	0,00	0,00	0,00
3650	Auszahlungen für den Erwerb von Finanzinstrumenten			
36	Summe Auszahlungen aus der Finanzierungstätigkeit	20.274,89	20.300,00	-25,11
SA4	Saldo (4) Geldfluss aus der Finanzierungstätigkeit (35 – 36)	-20.274,89	379.700,00	-399.974,89
SA5	Saldo (5) Geldfluss aus der voranschlagswirksamen Gebarung (Saldo 3 + Saldo 4)	-142.863,52	-77.800,00	-65.063,52

Unterricht, Erziehung, Sport und Wissenschaft (Gruppe 2)

MVAG	Mittelverwendungs- und aufbringungsgruppen (1. und 2. Ebene)	RA 2024	VA 2024	RA - VA
311	Einzahlungen aus operativer Verwaltungstätigkeit	75.385,58	71.600,00	3.785,58
3111	Einzahlungen aus eigenen Abgaben			
3112	Einzahlungen aus Ertragsanteilen			
3113	Einzahlungen aus Gebühren			
3114	Einzahlungen aus Leistungen	73.352,58	69.600,00	3.752,58
3115	Einzahlungen aus Besitz und wirtschaftlicher Tätigkeit	2.033,00		2.033,00
3116	Einzahlungen aus Veräußerung von geringwertigen Wirtschaftsgütern (GWG) und sonstige Einzahlungen		2.000,00	-2.000,00
312	Einzahlungen aus Transfers	132.790,23	74.300,00	58.490,23
3121	Transferzahlungen von Trägern des öffentlichen Rechts	132.790,23	74.300,00	58.490,23
3122	Transferzahlungen von Beteiligten			
3123	Transferzahlungen von Unternehmen (inkl. Finanzunternehmen)			
3124	Transferzahlungen von Haushalten und Organisationen ohne Erwerbscharakter			
3125	Transferzahlungen vom Ausland			
3126	Investitions- und Tilgungszuschüsse zwischen Unternehmungen und Betrieben der Gebietskörperschaft und der Gebietskörperschaft			
313	Einzahlungen aus Finanzerträgen	0,00	0,00	0,00
3131	Einzahlungen aus Zinserträgen			
3132	Einzahlungen aus Zinsen aus derivativen Finanzinstrumenten mit und ohne Grundgeschäft			
3133	Einzahlungen aus Gewinnentnahmen von marktbestimmten Betrieben			
3134	Sonstige Einzahlungen aus Finanzerträgen			
3135	Einzahlungen aus Dividenden/Gewinnausschüttungen			
31	Summe Einzahlungen operative Gebarung	208.175,81	145.900,00	62.275,81
321	Auszahlungen aus Personalaufwand	371.751,07	386.600,00	-14.848,93
3211	Auszahlungen für Personalaufwand (Bezüge, Nebengebühren, und Mehrleistungsvergütungen)	291.257,51	304.500,00	-13.242,49
3212	Auszahlungen für gesetzliche und freiwillige Sozialaufwendungen	80.493,56	82.100,00	-1.606,44
3213	Auszahlungen aus sonstigem Personalaufwand			
322	Auszahlungen aus Sachaufwand	308.229,84	384.900,00	-76.670,16
3221	Auszahlungen für Gebrauchs- und Verbrauchsgüter, Handelswaren	33.624,87	43.500,00	-9.875,13
3222	Auszahlungen für Verwaltungs- und Betriebsaufwand	51.163,85	80.800,00	-29.636,15
3223	Auszahlungen für Leasing- und Mietaufwand			
3224	Auszahlungen für Instandhaltung	43.389,35	70.500,00	-27.110,65
3225	Sonstige Auszahlungen aus Sachaufwand	180.051,77	190.100,00	-10.048,23
3226	Auszahlungen aus der Inanspruchnahme von Haftungen			
323	Auszahlungen aus Transfers	103.639,89	105.000,00	-1.360,11
3231	Transferzahlungen an Träger des öffentlichen Rechts	98.509,44	94.800,00	3.709,44

Unterricht, Erziehung, Sport und Wissenschaft (Gruppe 2)

MVAG	Mittelverwendungs- und aufbringungsgruppen (1. und 2. Ebene)	RA 2024	VA 2024	RA - VA
3232	Transferzahlungen an Beteiligungen			
3233	Transferzahlungen an Unternehmen (inkl. Finanzunternehmen)			
3234	Transferzahlungen an Haushalte und Organisationen ohne Erwerbscharakter	5.130,45	10.200,00	-5.069,55
3235	Transferzahlungen an das Ausland			
3236	Investitions- und Tilgungszuschüsse zwischen Unternehmungen und Betrieben der Gebietskörperschaft und der Gebietskörperschaft			
324	Auszahlungen aus Finanzaufwand	11.701,20	13.500,00	-1.798,80
3241	Auszahlungen für Zinsen	11.701,20	13.500,00	-1.798,80
3242	Auszahlungen für Zinsen aus derivativen Finanzinstrumenten mit und ohne Grundgeschäft			
3243	Auszahlungen aus Gewinnentnahmen von marktbestimmten Betrieben			
3244	Sonstige Auszahlungen aus Finanzaufwendungen			
32	Summe Auszahlungen operative Gebarung	795.322,00	890.000,00	-94.678,00
SA1	Saldo (1) Geldfluss aus der operativen Gebarung (31 – 32)	-587.146,19	-744.100,00	156.953,81
331	Einzahlungen aus der Investitionstätigkeit	0,00	43.000,00	-43.000,00
3311	Einzahlungen aus der Veräußerung von immateriellem Vermögen			
3312	Einzahlungen aus der Veräußerung von Grundstücken und Grundstückeinrichtungen		43.000,00	-43.000,00
3313	Einzahlungen aus der Veräußerung von Gebäuden und Bauten			
3314	Einzahlungen aus der Veräußerung von technischen Anlagen, Fahrzeugen und Maschinen			
3315	Einzahlungen aus der Veräußerung von Amts-, Betriebs- und Geschäftsausstattung			
3316	Einzahlungen aus der Veräußerung von Kulturgütern			
3317	Einzahlungen aus der Veräußerung von Beteiligungen			
3318	Einzahlungen aus der Veräußerung von kofinanzierten Schutzbauten			
332	Einzahlungen aus der Rückzahlung von Darlehen sowie gewährten Vorschüssen	0,00	0,00	0,00
3321	Einzahlungen aus Darlehen an Träger des öffentlichen Rechts			
3322	Einzahlungen aus Darlehen an Beteiligungen			
3323	Einzahlungen aus Darlehen an Unternehmen und Haushalte			
3325	Einzahlungen aus Vorschüssen und Anzahlungen			
333	Einzahlungen aus Kapitaltransfers	0,00	128.000,00	-128.000,00
3331	Kapitaltransferzahlungen von Trägern des öffentlichen Rechts		128.000,00	-128.000,00
3332	Kapitaltransferzahlungen von Beteiligungen			
3333	Kapitaltransferzahlungen von Unternehmen			
3334	Kapitaltransferzahlungen von Haushalten und Organisationen ohne Erwerbscharakter			
3335	Kapitaltransferzahlungen vom Ausland			

Unterricht, Erziehung, Sport und Wissenschaft (Gruppe 2)

MVAG	Mittelverwendungs- und aufbringungsgruppen (1. und 2. Ebene)	RA 2024	VA 2024	RA - VA
33	Summe Einzahlungen investive Gebarung	0,00	171.000,00	-171.000,00
341	Auszahlungen aus der Investitionstätigkeit	42.344,07	189.000,00	-146.655,93
3411	Auszahlungen für den Erwerb von immateriellem Vermögen			
3412	Auszahlungen für den Erwerb von Grundstücken und Grundstückseinrichtungen		148.000,00	-148.000,00
3413	Auszahlungen für den Erwerb von Gebäuden und Bauten			
3414	Auszahlungen für den Erwerb von technischen Anlagen, Fahrzeugen und Maschinen			
3415	Auszahlungen für den Erwerb von Amts-, Betriebs- und Geschäftsausstattung	42.344,07	41.000,00	1.344,07
3416	Auszahlungen für den Erwerb von Kulturgütern			
3417	Auszahlungen für den Erwerb von Beteiligungen			
3418	Auszahlungen für den Erwerb von kofinanzierten Schutzbauten			
342	Auszahlungen aus der Gewährung von Darlehen sowie gewährten Vorschüssen	0,00	0,00	0,00
3421	Auszahlungen von Darlehen an Träger des öffentlichen Rechts			
3422	Auszahlungen von Darlehen an Beteiligungen			
3423	Auszahlungen von Darlehen an Unternehmen und Haushalte			
3425	Auszahlungen von Vorschüssen und Anzahlungen			
343	Auszahlungen aus Kapitaltransfers	0,00	0,00	0,00
3431	Kapitaltransferzahlungen an Träger des öffentlichen Rechts			
3432	Kapitaltransferzahlungen an Beteiligungen			
3433	Kapitaltransferzahlungen an Unternehmen (Finanzunternehmen)			
3434	Kapitaltransferzahlungen an Haushalte und Organisationen ohne Erwerbscharakter			
3435	Kapitaltransferzahlungen an das Ausland			
34	Summe Auszahlungen investive Gebarung	42.344,07	189.000,00	-146.655,93
SA2	Saldo (2) Geldfluss aus der investiven Gebarung (33 – 34)	-42.344,07	-18.000,00	-24.344,07
SA3	Saldo (3) Nettofinanzierungssaldo (Saldo 1 + Saldo 2)	-629.490,26	-762.100,00	132.609,74
351	Einzahlungen aus der Aufnahme von Finanzschulden	0,00	0,00	0,00
3511	Einzahlungen aus empfangenen Darlehen von öffentlichen Körperschaften und Rechtsträgern			
3512	Einzahlungen aus empfangenen Darlehen von Beteiligungen			
3513	Einzahlungen aus empfangenen Darlehen von Unternehmen und privaten Haushalten			
3514	Einzahlungen aus Finanzschulden (Finanzunternehmen)			
3515	Einzahlungen aus Aufnahmen von Leasingverbindlichkeiten			
353	Einzahlungen infolge eines Kapitaltausches bei derivativen Finanzinstrumenten mit Grundgeschäft	0,00	0,00	0,00
3530	Einzahlungen infolge eines Kapitaltausches bei derivativen Finanzinstrumenten mit Grundgeschäft			

Unterricht, Erziehung, Sport und Wissenschaft (Gruppe 2)

MVAG	Mittelverwendungs- und aufbringungsgruppen (1. und 2. Ebene)	RA 2024	VA 2024	RA - VA
355	Einzahlungen aus dem Abgang von Finanzinstrumenten	0,00	0,00	0,00
3550	Einzahlungen aus dem Abgang von Finanzinstrumenten			
35	Summe Einzahlungen aus der Finanzierungstätigkeit	0,00	0,00	0,00
361	Auszahlungen aus der Tilgung von Finanzschulden	46.209,95	46.100,00	109,95
3611	Auszahlungen aus empfangenen Darlehen von öffentlichen Körperschaften und Rechtsträgern			
3612	Auszahlungen aus empfangenen Darlehen von Beteiligungen			
3613	Auszahlungen aus empfangenen Darlehen von Unternehmen und privaten Haushalten			
3614	Auszahlungen aus Finanzschulden	46.209,95	46.100,00	109,95
3615	Auszahlungen aus Rückzahlungen von Leasingverbindlichkeiten			
363	Auszahlungen infolge eines Kapitaltausches bei derivativen Finanzinstrumenten mit Grundgeschäft	0,00	0,00	0,00
3630	Auszahlungen infolge eines Kapitaltausches bei derivativen Finanzinstrumenten mit Grundgeschäft			
365	Auszahlungen für den Erwerb von Finanzinstrumenten	0,00	0,00	0,00
3650	Auszahlungen für den Erwerb von Finanzinstrumenten			
36	Summe Auszahlungen aus der Finanzierungstätigkeit	46.209,95	46.100,00	109,95
SA4	Saldo (4) Geldfluss aus der Finanzierungstätigkeit (35 – 36)	-46.209,95	-46.100,00	-109,95
SA5	Saldo (5) Geldfluss aus der voranschlagswirksamen Gebarung (Saldo 3 + Saldo 4)	-675.700,21	-808.200,00	132.499,79

Kunst, Kultur und Kultus (Gruppe 3)

MVAG	Mittelverwendungs- und aufbringungsgruppen (1. und 2. Ebene)	RA 2024	VA 2024	RA - VA
311	Einzahlungen aus operativer Verwaltungstätigkeit	13.236,10	9.000,00	4.236,10
3111	Einzahlungen aus eigenen Abgaben			
3112	Einzahlungen aus Ertragsanteilen			
3113	Einzahlungen aus Gebühren			
3114	Einzahlungen aus Leistungen	13.236,10	9.000,00	4.236,10
3115	Einzahlungen aus Besitz und wirtschaftlicher Tätigkeit			
3116	Einzahlungen aus Veräußerung von geringwertigen Wirtschaftsgütern (GWG) und sonstige Einzahlungen			
312	Einzahlungen aus Transfers	0,00	0,00	0,00
3121	Transferzahlungen von Trägern des öffentlichen Rechts			
3122	Transferzahlungen von Beteiligten			
3123	Transferzahlungen von Unternehmen (inkl. Finanzunternehmen)			
3124	Transferzahlungen von Haushalten und Organisationen ohne Erwerbscharakter			
3125	Transferzahlungen vom Ausland			
3126	Investitions- und Tilgungszuschüsse zwischen Unternehmungen und Betrieben der Gebietskörperschaft und der Gebietskörperschaft			
313	Einzahlungen aus Finanzerträgen	0,00	0,00	0,00
3131	Einzahlungen aus Zinserträgen			
3132	Einzahlungen aus Zinsen aus derivativen Finanzinstrumenten mit und ohne Grundgeschäft			
3133	Einzahlungen aus Gewinnentnahmen von marktbestimmten Betrieben			
3134	Sonstige Einzahlungen aus Finanzerträgen			
3135	Einzahlungen aus Dividenden/Gewinnausschüttungen			
31	Summe Einzahlungen operative Gebarung	13.236,10	9.000,00	4.236,10
321	Auszahlungen aus Personalaufwand	4.755,16	4.900,00	-144,84
3211	Auszahlungen für Personalaufwand (Bezüge, Nebengebühren, und Mehrleistungsvergütungen)	3.778,83	3.700,00	78,83
3212	Auszahlungen für gesetzliche und freiwillige Sozialaufwendungen	976,33	1.200,00	-223,67
3213	Auszahlungen aus sonstigem Personalaufwand			
322	Auszahlungen aus Sachaufwand	4.275,74	3.400,00	875,74
3221	Auszahlungen für Gebrauchs- und Verbrauchsgüter, Handelswaren			
3222	Auszahlungen für Verwaltungs- und Betriebsaufwand	69,44	100,00	-30,56
3223	Auszahlungen für Leasing- und Mietaufwand			
3224	Auszahlungen für Instandhaltung			
3225	Sonstige Auszahlungen aus Sachaufwand	4.206,30	3.300,00	906,30
3226	Auszahlungen aus der Inanspruchnahme von Haftungen			
323	Auszahlungen aus Transfers	128.030,25	115.300,00	12.730,25
3231	Transferzahlungen an Träger des öffentlichen Rechts			

Kunst, Kultur und Kultus (Gruppe 3)

MVAG	Mittelverwendungs- und aufbringungsgruppen (1. und 2. Ebene)	RA 2024	VA 2024	RA - VA
3232	Transferzahlungen an Beteiligungen			
3233	Transferzahlungen an Unternehmen (inkl. Finanzunternehmen)			
3234	Transferzahlungen an Haushalte und Organisationen ohne Erwerbscharakter	128.030,25	115.300,00	12.730,25
3235	Transferzahlungen an das Ausland			
3236	Investitions- und Tilgungszuschüsse zwischen Unternehmungen und Betrieben der Gebietskörperschaft und der Gebietskörperschaft			
324	Auszahlungen aus Finanzaufwand	0,00	0,00	0,00
3241	Auszahlungen für Zinsen			
3242	Auszahlungen für Zinsen aus derivativen Finanzinstrumenten mit und ohne Grundgeschäft			
3243	Auszahlungen aus Gewinnentnahmen von marktbestimmten Betrieben			
3244	Sonstige Auszahlungen aus Finanzaufwendungen			
32	Summe Auszahlungen operative Gebarung	137.061,15	123.600,00	13.461,15
SA1	Saldo (1) Geldfluss aus der operativen Gebarung (31 – 32)	-123.825,05	-114.600,00	-9.225,05
331	Einzahlungen aus der Investitionstätigkeit	0,00	0,00	0,00
3311	Einzahlungen aus der Veräußerung von immateriellem Vermögen			
3312	Einzahlungen aus der Veräußerung von Grundstücken und Grundstückeinrichtungen			
3313	Einzahlungen aus der Veräußerung von Gebäuden und Bauten			
3314	Einzahlungen aus der Veräußerung von technischen Anlagen, Fahrzeugen und Maschinen			
3315	Einzahlungen aus der Veräußerung von Amts-, Betriebs- und Geschäftsausstattung			
3316	Einzahlungen aus der Veräußerung von Kulturgütern			
3317	Einzahlungen aus der Veräußerung von Beteiligungen			
3318	Einzahlungen aus der Veräußerung von kofinanzierten Schutzbauten			
332	Einzahlungen aus der Rückzahlung von Darlehen sowie gewährten Vorschüssen	0,00	0,00	0,00
3321	Einzahlungen aus Darlehen an Träger des öffentlichen Rechts			
3322	Einzahlungen aus Darlehen an Beteiligungen			
3323	Einzahlungen aus Darlehen an Unternehmen und Haushalte			
3325	Einzahlungen aus Vorschüssen und Anzahlungen			
333	Einzahlungen aus Kapitaltransfers	0,00	0,00	0,00
3331	Kapitaltransferzahlungen von Trägern des öffentlichen Rechts			
3332	Kapitaltransferzahlungen von Beteiligungen			
3333	Kapitaltransferzahlungen von Unternehmen			
3334	Kapitaltransferzahlungen von Haushalten und Organisationen ohne Erwerbscharakter			
3335	Kapitaltransferzahlungen vom Ausland			

Kunst, Kultur und Kultus (Gruppe 3)

MVAG	Mittelverwendungs- und aufbringungsgruppen (1. und 2. Ebene)	RA 2024	VA 2024	RA - VA
33	Summe Einzahlungen investive Gebarung	0,00	0,00	0,00
341	Auszahlungen aus der Investitionstätigkeit	0,00	0,00	0,00
3411	Auszahlungen für den Erwerb von immateriellem Vermögen			
3412	Auszahlungen für den Erwerb von Grundstücken und Grundstückseinrichtungen			
3413	Auszahlungen für den Erwerb von Gebäuden und Bauten			
3414	Auszahlungen für den Erwerb von technischen Anlagen, Fahrzeugen und Maschinen			
3415	Auszahlungen für den Erwerb von Amts-, Betriebs- und Geschäftsausstattung			
3416	Auszahlungen für den Erwerb von Kulturgütern			
3417	Auszahlungen für den Erwerb von Beteiligungen			
3418	Auszahlungen für den Erwerb von kofinanzierten Schutzbauten			
342	Auszahlungen aus der Gewährung von Darlehen sowie gewährten Vorschüssen	0,00	0,00	0,00
3421	Auszahlungen von Darlehen an Träger des öffentlichen Rechts			
3422	Auszahlungen von Darlehen an Beteiligungen			
3423	Auszahlungen von Darlehen an Unternehmen und Haushalte			
3425	Auszahlungen von Vorschüssen und Anzahlungen			
343	Auszahlungen aus Kapitaltransfers	0,00	0,00	0,00
3431	Kapitaltransferzahlungen an Träger des öffentlichen Rechts			
3432	Kapitaltransferzahlungen an Beteiligungen			
3433	Kapitaltransferzahlungen an Unternehmen (Finanzunternehmen)			
3434	Kapitaltransferzahlungen an Haushalte und Organisationen ohne Erwerbscharakter			
3435	Kapitaltransferzahlungen an das Ausland			
34	Summe Auszahlungen investive Gebarung	0,00	0,00	0,00
SA2	Saldo (2) Geldfluss aus der investiven Gebarung (33 – 34)	0,00	0,00	0,00
SA3	Saldo (3) Nettofinanzierungssaldo (Saldo 1 + Saldo 2)	-123.825,05	-114.600,00	-9.225,05
351	Einzahlungen aus der Aufnahme von Finanzschulden	0,00	0,00	0,00
3511	Einzahlungen aus empfangenen Darlehen von öffentlichen Körperschaften und Rechtsträgern			
3512	Einzahlungen aus empfangenen Darlehen von Beteiligungen			
3513	Einzahlungen aus empfangenen Darlehen von Unternehmen und privaten Haushalten			
3514	Einzahlungen aus Finanzschulden (Finanzunternehmen)			
3515	Einzahlungen aus Aufnahmen von Leasingverbindlichkeiten			
353	Einzahlungen infolge eines Kapitaltausches bei derivativen Finanzinstrumenten mit Grundgeschäft	0,00	0,00	0,00
3530	Einzahlungen infolge eines Kapitaltausches bei derivativen Finanzinstrumenten mit Grundgeschäft			

Kunst, Kultur und Kultus (Gruppe 3)

MVAG	Mittelverwendungs- und aufbringungsgruppen (1. und 2. Ebene)	RA 2024	VA 2024	RA - VA
355	Einzahlungen aus dem Abgang von Finanzinstrumenten	0,00	0,00	0,00
3550	Einzahlungen aus dem Abgang von Finanzinstrumenten			
35	Summe Einzahlungen aus der Finanzierungstätigkeit	0,00	0,00	0,00
361	Auszahlungen aus der Tilgung von Finanzschulden	0,00	0,00	0,00
3611	Auszahlungen aus empfangenen Darlehen von öffentlichen Körperschaften und Rechtsträgern			
3612	Auszahlungen aus empfangenen Darlehen von Beteiligungen			
3613	Auszahlungen aus empfangenen Darlehen von Unternehmen und privaten Haushalten			
3614	Auszahlungen aus Finanzschulden			
3615	Auszahlungen aus Rückzahlungen von Leasingverbindlichkeiten			
363	Auszahlungen infolge eines Kapitaltausches bei derivativen Finanzinstrumenten mit Grundgeschäft	0,00	0,00	0,00
3630	Auszahlungen infolge eines Kapitaltausches bei derivativen Finanzinstrumenten mit Grundgeschäft			
365	Auszahlungen für den Erwerb von Finanzinstrumenten	0,00	0,00	0,00
3650	Auszahlungen für den Erwerb von Finanzinstrumenten			
36	Summe Auszahlungen aus der Finanzierungstätigkeit	0,00	0,00	0,00
SA4	Saldo (4) Geldfluss aus der Finanzierungstätigkeit (35 – 36)	0,00	0,00	0,00
SA5	Saldo (5) Geldfluss aus der voranschlagswirksamen Gebarung (Saldo 3 + Saldo 4)	-123.825,05	-114.600,00	-9.225,05

Soziale Wohlfahrt und Wohnbauförderung (Gruppe 4)

MVAG	Mittelverwendungs- und aufbringungsgruppen (1. und 2. Ebene)	RA 2024	VA 2024	RA - VA
311	Einzahlungen aus operativer Verwaltungstätigkeit	17.880,00	14.000,00	3.880,00
3111	Einzahlungen aus eigenen Abgaben			
3112	Einzahlungen aus Ertragsanteilen			
3113	Einzahlungen aus Gebühren			
3114	Einzahlungen aus Leistungen	17.880,00	14.000,00	3.880,00
3115	Einzahlungen aus Besitz und wirtschaftlicher Tätigkeit			
3116	Einzahlungen aus Veräußerung von geringwertigen Wirtschaftsgütern (GWG) und sonstige Einzahlungen			
312	Einzahlungen aus Transfers	0,00	0,00	0,00
3121	Transferzahlungen von Trägern des öffentlichen Rechts			
3122	Transferzahlungen von Beteiligten			
3123	Transferzahlungen von Unternehmen (inkl. Finanzunternehmen)			
3124	Transferzahlungen von Haushalten und Organisationen ohne Erwerbscharakter			
3125	Transferzahlungen vom Ausland			
3126	Investitions- und Tilgungszuschüsse zwischen Unternehmungen und Betrieben der Gebietskörperschaft und der Gebietskörperschaft			
313	Einzahlungen aus Finanzerträgen	0,00	0,00	0,00
3131	Einzahlungen aus Zinserträgen			
3132	Einzahlungen aus Zinsen aus derivativen Finanzinstrumenten mit und ohne Grundgeschäft			
3133	Einzahlungen aus Gewinnentnahmen von marktbestimmten Betrieben			
3134	Sonstige Einzahlungen aus Finanzerträgen			
3135	Einzahlungen aus Dividenden/Gewinnausschüttungen			
31	Summe Einzahlungen operative Gebarung	17.880,00	14.000,00	3.880,00
321	Auszahlungen aus Personalaufwand	89.436,85	84.600,00	4.836,85
3211	Auszahlungen für Personalaufwand (Bezüge, Nebengebühren, und Mehrleistungsvergütungen)	70.521,18	67.500,00	3.021,18
3212	Auszahlungen für gesetzliche und freiwillige Sozialaufwendungen	18.915,67	17.100,00	1.815,67
3213	Auszahlungen aus sonstigem Personalaufwand			
322	Auszahlungen aus Sachaufwand	3.239,54	6.200,00	-2.960,46
3221	Auszahlungen für Gebrauchs- und Verbrauchsgüter, Handelswaren	2.456,45	2.500,00	-43,55
3222	Auszahlungen für Verwaltungs- und Betriebsaufwand			
3223	Auszahlungen für Leasing- und Mietaufwand			
3224	Auszahlungen für Instandhaltung			
3225	Sonstige Auszahlungen aus Sachaufwand	783,09	3.700,00	-2.916,91
3226	Auszahlungen aus der Inanspruchnahme von Haftungen			
323	Auszahlungen aus Transfers	698.726,32	663.800,00	34.926,32
3231	Transferzahlungen an Träger des öffentlichen Rechts	690.808,84	659.500,00	31.308,84

Soziale Wohlfahrt und Wohnbauförderung (Gruppe 4)

MVAG	Mittelverwendungs- und aufbringungsgruppen (1. und 2. Ebene)	RA 2024	VA 2024	RA - VA
3232	Transferzahlungen an Beteiligungen			
3233	Transferzahlungen an Unternehmen (inkl. Finanzunternehmen)			
3234	Transferzahlungen an Haushalte und Organisationen ohne Erwerbscharakter	7.917,48	4.300,00	3.617,48
3235	Transferzahlungen an das Ausland			
3236	Investitions- und Tilgungszuschüsse zwischen Unternehmungen und Betrieben der Gebietskörperschaft und der Gebietskörperschaft			
324	Auszahlungen aus Finanzaufwand	0,00	0,00	0,00
3241	Auszahlungen für Zinsen			
3242	Auszahlungen für Zinsen aus derivativen Finanzinstrumenten mit und ohne Grundgeschäft			
3243	Auszahlungen aus Gewinnentnahmen von marktbestimmten Betrieben			
3244	Sonstige Auszahlungen aus Finanzaufwendungen			
32	Summe Auszahlungen operative Gebarung	791.402,71	754.600,00	36.802,71
SA1	Saldo (1) Geldfluss aus der operativen Gebarung (31 – 32)	-773.522,71	-740.600,00	-32.922,71
331	Einzahlungen aus der Investitionstätigkeit	0,00	0,00	0,00
3311	Einzahlungen aus der Veräußerung von immateriellem Vermögen			
3312	Einzahlungen aus der Veräußerung von Grundstücken und Grundstückeinrichtungen			
3313	Einzahlungen aus der Veräußerung von Gebäuden und Bauten			
3314	Einzahlungen aus der Veräußerung von technischen Anlagen, Fahrzeugen und Maschinen			
3315	Einzahlungen aus der Veräußerung von Amts-, Betriebs- und Geschäftsausstattung			
3316	Einzahlungen aus der Veräußerung von Kulturgütern			
3317	Einzahlungen aus der Veräußerung von Beteiligungen			
3318	Einzahlungen aus der Veräußerung von kofinanzierten Schutzbauten			
332	Einzahlungen aus der Rückzahlung von Darlehen sowie gewährten Vorschüssen	0,00	0,00	0,00
3321	Einzahlungen aus Darlehen an Träger des öffentlichen Rechts			
3322	Einzahlungen aus Darlehen an Beteiligungen			
3323	Einzahlungen aus Darlehen an Unternehmen und Haushalte			
3325	Einzahlungen aus Vorschüssen und Anzahlungen			
333	Einzahlungen aus Kapitaltransfers	0,00	0,00	0,00
3331	Kapitaltransferzahlungen von Trägern des öffentlichen Rechts			
3332	Kapitaltransferzahlungen von Beteiligungen			
3333	Kapitaltransferzahlungen von Unternehmen			
3334	Kapitaltransferzahlungen von Haushalten und Organisationen ohne Erwerbscharakter			
3335	Kapitaltransferzahlungen vom Ausland			

Soziale Wohlfahrt und Wohnbauförderung (Gruppe 4)

MVAG	Mittelverwendungs- und aufbringungsgruppen (1. und 2. Ebene)	RA 2024	VA 2024	RA - VA
33	Summe Einzahlungen investive Gebarung	0,00	0,00	0,00
341	Auszahlungen aus der Investitionstätigkeit	0,00	0,00	0,00
3411	Auszahlungen für den Erwerb von immateriellem Vermögen			
3412	Auszahlungen für den Erwerb von Grundstücken und Grundstückseinrichtungen			
3413	Auszahlungen für den Erwerb von Gebäuden und Bauten			
3414	Auszahlungen für den Erwerb von technischen Anlagen, Fahrzeugen und Maschinen			
3415	Auszahlungen für den Erwerb von Amts-, Betriebs- und Geschäftsausstattung			
3416	Auszahlungen für den Erwerb von Kulturgütern			
3417	Auszahlungen für den Erwerb von Beteiligungen			
3418	Auszahlungen für den Erwerb von kofinanzierten Schutzbauten			
342	Auszahlungen aus der Gewährung von Darlehen sowie gewährten Vorschüssen	0,00	0,00	0,00
3421	Auszahlungen von Darlehen an Träger des öffentlichen Rechts			
3422	Auszahlungen von Darlehen an Beteiligungen			
3423	Auszahlungen von Darlehen an Unternehmen und Haushalte			
3425	Auszahlungen von Vorschüssen und Anzahlungen			
343	Auszahlungen aus Kapitaltransfers	6.005,78	5.000,00	1.005,78
3431	Kapitaltransferzahlungen an Träger des öffentlichen Rechts			
3432	Kapitaltransferzahlungen an Beteiligungen			
3433	Kapitaltransferzahlungen an Unternehmen (Finanzunternehmen)			
3434	Kapitaltransferzahlungen an Haushalte und Organisationen ohne Erwerbscharakter	6.005,78	5.000,00	1.005,78
3435	Kapitaltransferzahlungen an das Ausland			
34	Summe Auszahlungen investive Gebarung	6.005,78	5.000,00	1.005,78
SA2	Saldo (2) Geldfluss aus der investiven Gebarung (33 – 34)	-6.005,78	-5.000,00	-1.005,78
SA3	Saldo (3) Nettofinanzierungssaldo (Saldo 1 + Saldo 2)	-779.528,49	-745.600,00	-33.928,49
351	Einzahlungen aus der Aufnahme von Finanzschulden	0,00	0,00	0,00
3511	Einzahlungen aus empfangenen Darlehen von öffentlichen Körperschaften und Rechtsträgern			
3512	Einzahlungen aus empfangenen Darlehen von Beteiligungen			
3513	Einzahlungen aus empfangenen Darlehen von Unternehmen und privaten Haushalten			
3514	Einzahlungen aus Finanzschulden (Finanzunternehmen)			
3515	Einzahlungen aus Aufnahmen von Leasingverbindlichkeiten			
353	Einzahlungen infolge eines Kapitaltausches bei derivativen Finanzinstrumenten mit Grundgeschäft	0,00	0,00	0,00
3530	Einzahlungen infolge eines Kapitaltausches bei derivativen Finanzinstrumenten mit Grundgeschäft			

Soziale Wohlfahrt und Wohnbauförderung (Gruppe 4)

MVAG	Mittelverwendungs- und aufbringungsgruppen (1. und 2. Ebene)	RA 2024	VA 2024	RA - VA
355	Einzahlungen aus dem Abgang von Finanzinstrumenten	0,00	0,00	0,00
3550	Einzahlungen aus dem Abgang von Finanzinstrumenten			
35	Summe Einzahlungen aus der Finanzierungstätigkeit	0,00	0,00	0,00
361	Auszahlungen aus der Tilgung von Finanzschulden	0,00	0,00	0,00
3611	Auszahlungen aus empfangenen Darlehen von öffentlichen Körperschaften und Rechtsträgern			
3612	Auszahlungen aus empfangenen Darlehen von Beteiligungen			
3613	Auszahlungen aus empfangenen Darlehen von Unternehmen und privaten Haushalten			
3614	Auszahlungen aus Finanzschulden			
3615	Auszahlungen aus Rückzahlungen von Leasingverbindlichkeiten			
363	Auszahlungen infolge eines Kapitaltausches bei derivativen Finanzinstrumenten mit Grundgeschäft	0,00	0,00	0,00
3630	Auszahlungen infolge eines Kapitaltausches bei derivativen Finanzinstrumenten mit Grundgeschäft			
365	Auszahlungen für den Erwerb von Finanzinstrumenten	0,00	0,00	0,00
3650	Auszahlungen für den Erwerb von Finanzinstrumenten			
36	Summe Auszahlungen aus der Finanzierungstätigkeit	0,00	0,00	0,00
SA4	Saldo (4) Geldfluss aus der Finanzierungstätigkeit (35 – 36)	0,00	0,00	0,00
SA5	Saldo (5) Geldfluss aus der voranschlagswirksamen Gebarung (Saldo 3 + Saldo 4)	-779.528,49	-745.600,00	-33.928,49

Gesundheit (Gruppe 5)

MVAG	Mittelverwendungs- und aufbringungsgruppen (1. und 2. Ebene)	RA 2024	VA 2024	RA - VA
311	Einzahlungen aus operativer Verwaltungstätigkeit	0,00	100,00	-100,00
3111	Einzahlungen aus eigenen Abgaben			
3112	Einzahlungen aus Ertragsanteilen			
3113	Einzahlungen aus Gebühren			
3114	Einzahlungen aus Leistungen		100,00	-100,00
3115	Einzahlungen aus Besitz und wirtschaftlicher Tätigkeit			
3116	Einzahlungen aus Veräußerung von geringwertigen Wirtschaftsgütern (GWG) und sonstige Einzahlungen			
312	Einzahlungen aus Transfers	0,00	0,00	0,00
3121	Transferzahlungen von Trägern des öffentlichen Rechts			
3122	Transferzahlungen von Beteiligten			
3123	Transferzahlungen von Unternehmen (inkl. Finanzunternehmen)			
3124	Transferzahlungen von Haushalten und Organisationen ohne Erwerbscharakter			
3125	Transferzahlungen vom Ausland			
3126	Investitions- und Tilgungszuschüsse zwischen Unternehmungen und Betrieben der Gebietskörperschaft und der Gebietskörperschaft			
313	Einzahlungen aus Finanzerträgen	0,00	0,00	0,00
3131	Einzahlungen aus Zinserträgen			
3132	Einzahlungen aus Zinsen aus derivativen Finanzinstrumenten mit und ohne Grundgeschäft			
3133	Einzahlungen aus Gewinnentnahmen von marktbestimmten Betrieben			
3134	Sonstige Einzahlungen aus Finanzerträgen			
3135	Einzahlungen aus Dividenden/Gewinnausschüttungen			
31	Summe Einzahlungen operative Gebarung	0,00	100,00	-100,00
321	Auszahlungen aus Personalaufwand	0,00	0,00	0,00
3211	Auszahlungen für Personalaufwand (Bezüge, Nebengebühren, und Mehrleistungsvergütungen)			
3212	Auszahlungen für gesetzliche und freiwillige Sozialaufwendungen			
3213	Auszahlungen aus sonstigem Personalaufwand			
322	Auszahlungen aus Sachaufwand	509,93	800,00	-290,07
3221	Auszahlungen für Gebrauchs- und Verbrauchsgüter, Handelswaren			
3222	Auszahlungen für Verwaltungs- und Betriebsaufwand	509,93	800,00	-290,07
3223	Auszahlungen für Leasing- und Mietaufwand			
3224	Auszahlungen für Instandhaltung			
3225	Sonstige Auszahlungen aus Sachaufwand			
3226	Auszahlungen aus der Inanspruchnahme von Haftungen			
323	Auszahlungen aus Transfers	871.540,67	852.400,00	19.140,67
3231	Transferzahlungen an Träger des öffentlichen Rechts	868.690,67	850.100,00	18.590,67

Gesundheit (Gruppe 5)

MVAG	Mittelverwendungs- und aufbringungsgruppen (1. und 2. Ebene)	RA 2024	VA 2024	RA - VA
3232	Transferzahlungen an Beteiligungen			
3233	Transferzahlungen an Unternehmen (inkl. Finanzunternehmen)			
3234	Transferzahlungen an Haushalte und Organisationen ohne Erwerbscharakter	2.850,00	2.300,00	550,00
3235	Transferzahlungen an das Ausland			
3236	Investitions- und Tilgungszuschüsse zwischen Unternehmungen und Betrieben der Gebietskörperschaft und der Gebietskörperschaft			
324	Auszahlungen aus Finanzaufwand	0,00	0,00	0,00
3241	Auszahlungen für Zinsen			
3242	Auszahlungen für Zinsen aus derivativen Finanzinstrumenten mit und ohne Grundgeschäft			
3243	Auszahlungen aus Gewinnentnahmen von marktbestimmten Betrieben			
3244	Sonstige Auszahlungen aus Finanzaufwendungen			
32	Summe Auszahlungen operative Gebarung	872.050,60	853.200,00	18.850,60
SA1	Saldo (1) Geldfluss aus der operativen Gebarung (31 – 32)	-872.050,60	-853.100,00	-18.950,60
331	Einzahlungen aus der Investitionstätigkeit	0,00	0,00	0,00
3311	Einzahlungen aus der Veräußerung von immateriellem Vermögen			
3312	Einzahlungen aus der Veräußerung von Grundstücken und Grundstückeinrichtungen			
3313	Einzahlungen aus der Veräußerung von Gebäuden und Bauten			
3314	Einzahlungen aus der Veräußerung von technischen Anlagen, Fahrzeugen und Maschinen			
3315	Einzahlungen aus der Veräußerung von Amts-, Betriebs- und Geschäftsausstattung			
3316	Einzahlungen aus der Veräußerung von Kulturgütern			
3317	Einzahlungen aus der Veräußerung von Beteiligungen			
3318	Einzahlungen aus der Veräußerung von kofinanzierten Schutzbauten			
332	Einzahlungen aus der Rückzahlung von Darlehen sowie gewährten Vorschüssen	0,00	0,00	0,00
3321	Einzahlungen aus Darlehen an Träger des öffentlichen Rechts			
3322	Einzahlungen aus Darlehen an Beteiligungen			
3323	Einzahlungen aus Darlehen an Unternehmen und Haushalte			
3325	Einzahlungen aus Vorschüssen und Anzahlungen			
333	Einzahlungen aus Kapitaltransfers	0,00	0,00	0,00
3331	Kapitaltransferzahlungen von Trägern des öffentlichen Rechts			
3332	Kapitaltransferzahlungen von Beteiligungen			
3333	Kapitaltransferzahlungen von Unternehmen			
3334	Kapitaltransferzahlungen von Haushalten und Organisationen ohne Erwerbscharakter			
3335	Kapitaltransferzahlungen vom Ausland			

Gesundheit (Gruppe 5)

MVAG	Mittelverwendungs- und aufbringungsgruppen (1. und 2. Ebene)	RA 2024	VA 2024	RA - VA
33	Summe Einzahlungen investive Gebarung	0,00	0,00	0,00
341	Auszahlungen aus der Investitionstätigkeit	0,00	0,00	0,00
3411	Auszahlungen für den Erwerb von immateriellem Vermögen			
3412	Auszahlungen für den Erwerb von Grundstücken und Grundstückseinrichtungen			
3413	Auszahlungen für den Erwerb von Gebäuden und Bauten			
3414	Auszahlungen für den Erwerb von technischen Anlagen, Fahrzeugen und Maschinen			
3415	Auszahlungen für den Erwerb von Amts-, Betriebs- und Geschäftsausstattung			
3416	Auszahlungen für den Erwerb von Kulturgütern			
3417	Auszahlungen für den Erwerb von Beteiligungen			
3418	Auszahlungen für den Erwerb von kofinanzierten Schutzbauten			
342	Auszahlungen aus der Gewährung von Darlehen sowie gewährten Vorschüssen	0,00	0,00	0,00
3421	Auszahlungen von Darlehen an Träger des öffentlichen Rechts			
3422	Auszahlungen von Darlehen an Beteiligungen			
3423	Auszahlungen von Darlehen an Unternehmen und Haushalte			
3425	Auszahlungen von Vorschüssen und Anzahlungen			
343	Auszahlungen aus Kapitaltransfers	0,00	0,00	0,00
3431	Kapitaltransferzahlungen an Träger des öffentlichen Rechts			
3432	Kapitaltransferzahlungen an Beteiligungen			
3433	Kapitaltransferzahlungen an Unternehmen (Finanzunternehmen)			
3434	Kapitaltransferzahlungen an Haushalte und Organisationen ohne Erwerbscharakter			
3435	Kapitaltransferzahlungen an das Ausland			
34	Summe Auszahlungen investive Gebarung	0,00	0,00	0,00
SA2	Saldo (2) Geldfluss aus der investiven Gebarung (33 – 34)	0,00	0,00	0,00
SA3	Saldo (3) Nettofinanzierungssaldo (Saldo 1 + Saldo 2)	-872.050,60	-853.100,00	-18.950,60
351	Einzahlungen aus der Aufnahme von Finanzschulden	0,00	0,00	0,00
3511	Einzahlungen aus empfangenen Darlehen von öffentlichen Körperschaften und Rechtsträgern			
3512	Einzahlungen aus empfangenen Darlehen von Beteiligungen			
3513	Einzahlungen aus empfangenen Darlehen von Unternehmen und privaten Haushalten			
3514	Einzahlungen aus Finanzschulden (Finanzunternehmen)			
3515	Einzahlungen aus Aufnahmen von Leasingverbindlichkeiten			
353	Einzahlungen infolge eines Kapitaltausches bei derivativen Finanzinstrumenten mit Grundgeschäft	0,00	0,00	0,00
3530	Einzahlungen infolge eines Kapitaltausches bei derivativen Finanzinstrumenten mit Grundgeschäft			

Gesundheit (Gruppe 5)

MVAG	Mittelverwendungs- und aufbringungsgruppen (1. und 2. Ebene)	RA 2024	VA 2024	RA - VA
355	Einzahlungen aus dem Abgang von Finanzinstrumenten	0,00	0,00	0,00
3550	Einzahlungen aus dem Abgang von Finanzinstrumenten			
35	Summe Einzahlungen aus der Finanzierungstätigkeit	0,00	0,00	0,00
361	Auszahlungen aus der Tilgung von Finanzschulden	0,00	0,00	0,00
3611	Auszahlungen aus empfangenen Darlehen von öffentlichen Körperschaften und Rechtsträgern			
3612	Auszahlungen aus empfangenen Darlehen von Beteiligungen			
3613	Auszahlungen aus empfangenen Darlehen von Unternehmen und privaten Haushalten			
3614	Auszahlungen aus Finanzschulden			
3615	Auszahlungen aus Rückzahlungen von Leasingverbindlichkeiten			
363	Auszahlungen infolge eines Kapitaltausches bei derivativen Finanzinstrumenten mit Grundgeschäft	0,00	0,00	0,00
3630	Auszahlungen infolge eines Kapitaltausches bei derivativen Finanzinstrumenten mit Grundgeschäft			
365	Auszahlungen für den Erwerb von Finanzinstrumenten	0,00	0,00	0,00
3650	Auszahlungen für den Erwerb von Finanzinstrumenten			
36	Summe Auszahlungen aus der Finanzierungstätigkeit	0,00	0,00	0,00
SA4	Saldo (4) Geldfluss aus der Finanzierungstätigkeit (35 – 36)	0,00	0,00	0,00
SA5	Saldo (5) Geldfluss aus der voranschlagswirksamen Gebarung (Saldo 3 + Saldo 4)	-872.050,60	-853.100,00	-18.950,60

Straßen- und Wasserbau, Verkehr (Gruppe 6)

MVAG	Mittelverwendungs- und aufbringungsgruppen (1. und 2. Ebene)	RA 2024	VA 2024	RA - VA
311	Einzahlungen aus operativer Verwaltungstätigkeit	23.219,90	8.400,00	14.819,90
3111	Einzahlungen aus eigenen Abgaben			
3112	Einzahlungen aus Ertragsanteilen			
3113	Einzahlungen aus Gebühren			
3114	Einzahlungen aus Leistungen	2.556,30	8.000,00	-5.443,70
3115	Einzahlungen aus Besitz und wirtschaftlicher Tätigkeit			
3116	Einzahlungen aus Veräußerung von geringwertigen Wirtschaftsgütern (GWG) und sonstige Einzahlungen	20.663,60	400,00	20.263,60
312	Einzahlungen aus Transfers	3.800,00	2.000,00	1.800,00
3121	Transferzahlungen von Trägern des öffentlichen Rechts			
3122	Transferzahlungen von Beteiligungen			
3123	Transferzahlungen von Unternehmen (inkl. Finanzunternehmen)			
3124	Transferzahlungen von Haushalten und Organisationen ohne Erwerbscharakter	3.800,00	2.000,00	1.800,00
3125	Transferzahlungen vom Ausland			
3126	Investitions- und Tilgungszuschüsse zwischen Unternehmungen und Betrieben der Gebietskörperschaft und der Gebietskörperschaft			
313	Einzahlungen aus Finanzerträgen	0,00	0,00	0,00
3131	Einzahlungen aus Zinserträgen			
3132	Einzahlungen aus Zinsen aus derivativen Finanzinstrumenten mit und ohne Grundgeschäft			
3133	Einzahlungen aus Gewinnentnahmen von marktbestimmten Betrieben			
3134	Sonstige Einzahlungen aus Finanzerträgen			
3135	Einzahlungen aus Dividenden/Gewinnausschüttungen			
31	Summe Einzahlungen operative Gebarung	27.019,90	10.400,00	16.619,90
321	Auszahlungen aus Personalaufwand	65.694,61	62.800,00	2.894,61
3211	Auszahlungen für Personalaufwand (Bezüge, Nebengebühren, und Mehrleistungsvergütungen)	52.139,54	49.400,00	2.739,54
3212	Auszahlungen für gesetzliche und freiwillige Sozialaufwendungen	13.555,07	13.400,00	155,07
3213	Auszahlungen aus sonstigem Personalaufwand			
322	Auszahlungen aus Sachaufwand	135.065,38	139.700,00	-4.634,62
3221	Auszahlungen für Gebrauchs- und Verbrauchsgüter, Handelswaren		500,00	-500,00
3222	Auszahlungen für Verwaltungs- und Betriebsaufwand	6.496,72	4.000,00	2.496,72
3223	Auszahlungen für Leasing- und Mietaufwand	14,53	100,00	-85,47
3224	Auszahlungen für Instandhaltung	75.036,67	75.000,00	36,67
3225	Sonstige Auszahlungen aus Sachaufwand	53.517,46	60.100,00	-6.582,54
3226	Auszahlungen aus der Inanspruchnahme von Haftungen			
323	Auszahlungen aus Transfers	0,00	0,00	0,00
3231	Transferzahlungen an Träger des öffentlichen Rechts			

Straßen- und Wasserbau, Verkehr (Gruppe 6)

MVAG	Mittelverwendungs- und aufbringungsgruppen (1. und 2. Ebene)	RA 2024	VA 2024	RA - VA
3232	Transferzahlungen an Beteiligungen			
3233	Transferzahlungen an Unternehmen (inkl. Finanzunternehmen)			
3234	Transferzahlungen an Haushalte und Organisationen ohne Erwerbscharakter			
3235	Transferzahlungen an das Ausland			
3236	Investitions- und Tilgungszuschüsse zwischen Unternehmungen und Betrieben der Gebietskörperschaft und der Gebietskörperschaft			
324	Auszahlungen aus Finanzaufwand	20.249,00	22.000,00	-1.751,00
3241	Auszahlungen für Zinsen	20.249,00	22.000,00	-1.751,00
3242	Auszahlungen für Zinsen aus derivativen Finanzinstrumenten mit und ohne Grundgeschäft			
3243	Auszahlungen aus Gewinnentnahmen von marktbestimmten Betrieben			
3244	Sonstige Auszahlungen aus Finanzaufwendungen			
32	Summe Auszahlungen operative Gebarung	221.008,99	224.500,00	-3.491,01
SA1	Saldo (1) Geldfluss aus der operativen Gebarung (31 – 32)	-193.989,09	-214.100,00	20.110,91
331	Einzahlungen aus der Investitionstätigkeit	0,00	0,00	0,00
3311	Einzahlungen aus der Veräußerung von immateriellem Vermögen			
3312	Einzahlungen aus der Veräußerung von Grundstücken und Grundstückeinrichtungen			
3313	Einzahlungen aus der Veräußerung von Gebäuden und Bauten			
3314	Einzahlungen aus der Veräußerung von technischen Anlagen, Fahrzeugen und Maschinen			
3315	Einzahlungen aus der Veräußerung von Amts-, Betriebs- und Geschäftsausstattung			
3316	Einzahlungen aus der Veräußerung von Kulturgütern			
3317	Einzahlungen aus der Veräußerung von Beteiligungen			
3318	Einzahlungen aus der Veräußerung von kofinanzierten Schutzbauten			
332	Einzahlungen aus der Rückzahlung von Darlehen sowie gewährten Vorschüssen	0,00	0,00	0,00
3321	Einzahlungen aus Darlehen an Träger des öffentlichen Rechts			
3322	Einzahlungen aus Darlehen an Beteiligungen			
3323	Einzahlungen aus Darlehen an Unternehmen und Haushalte			
3325	Einzahlungen aus Vorschüssen und Anzahlungen			
333	Einzahlungen aus Kapitaltransfers	0,00	0,00	0,00
3331	Kapitaltransferzahlungen von Trägern des öffentlichen Rechts			
3332	Kapitaltransferzahlungen von Beteiligungen			
3333	Kapitaltransferzahlungen von Unternehmen			
3334	Kapitaltransferzahlungen von Haushalten und Organisationen ohne Erwerbscharakter			
3335	Kapitaltransferzahlungen vom Ausland			

Straßen- und Wasserbau, Verkehr (Gruppe 6)

MVAG	Mittelverwendungs- und aufbringungsgruppen (1. und 2. Ebene)	RA 2024	VA 2024	RA - VA
33	Summe Einzahlungen investive Gebarung	0,00	0,00	0,00
341	Auszahlungen aus der Investitionstätigkeit	0,00	0,00	0,00
3411	Auszahlungen für den Erwerb von immateriellem Vermögen			
3412	Auszahlungen für den Erwerb von Grundstücken und Grundstückseinrichtungen			
3413	Auszahlungen für den Erwerb von Gebäuden und Bauten			
3414	Auszahlungen für den Erwerb von technischen Anlagen, Fahrzeugen und Maschinen			
3415	Auszahlungen für den Erwerb von Amts-, Betriebs- und Geschäftsausstattung			
3416	Auszahlungen für den Erwerb von Kulturgütern			
3417	Auszahlungen für den Erwerb von Beteiligungen			
3418	Auszahlungen für den Erwerb von kofinanzierten Schutzbauten			
342	Auszahlungen aus der Gewährung von Darlehen sowie gewährten Vorschüssen	0,00	0,00	0,00
3421	Auszahlungen von Darlehen an Träger des öffentlichen Rechts			
3422	Auszahlungen von Darlehen an Beteiligungen			
3423	Auszahlungen von Darlehen an Unternehmen und Haushalte			
3425	Auszahlungen von Vorschüssen und Anzahlungen			
343	Auszahlungen aus Kapitaltransfers	0,00	0,00	0,00
3431	Kapitaltransferzahlungen an Träger des öffentlichen Rechts			
3432	Kapitaltransferzahlungen an Beteiligungen			
3433	Kapitaltransferzahlungen an Unternehmen (Finanzunternehmen)			
3434	Kapitaltransferzahlungen an Haushalte und Organisationen ohne Erwerbscharakter			
3435	Kapitaltransferzahlungen an das Ausland			
34	Summe Auszahlungen investive Gebarung	0,00	0,00	0,00
SA2	Saldo (2) Geldfluss aus der investiven Gebarung (33 – 34)	0,00	0,00	0,00
SA3	Saldo (3) Nettofinanzierungssaldo (Saldo 1 + Saldo 2)	-193.989,09	-214.100,00	20.110,91
351	Einzahlungen aus der Aufnahme von Finanzschulden	0,00	0,00	0,00
3511	Einzahlungen aus empfangenen Darlehen von öffentlichen Körperschaften und Rechtsträgern			
3512	Einzahlungen aus empfangenen Darlehen von Beteiligungen			
3513	Einzahlungen aus empfangenen Darlehen von Unternehmen und privaten Haushalten			
3514	Einzahlungen aus Finanzschulden (Finanzunternehmen)			
3515	Einzahlungen aus Aufnahmen von Leasingverbindlichkeiten			
353	Einzahlungen infolge eines Kapitaltausches bei derivativen Finanzinstrumenten mit Grundgeschäft	0,00	0,00	0,00
3530	Einzahlungen infolge eines Kapitaltausches bei derivativen Finanzinstrumenten mit Grundgeschäft			

Straßen- und Wasserbau, Verkehr (Gruppe 6)

MVAG	Mittelverwendungs- und aufbringungsgruppen (1. und 2. Ebene)	RA 2024	VA 2024	RA - VA
355	Einzahlungen aus dem Abgang von Finanzinstrumenten	0,00	0,00	0,00
3550	Einzahlungen aus dem Abgang von Finanzinstrumenten			
35	Summe Einzahlungen aus der Finanzierungstätigkeit	0,00	0,00	0,00
361	Auszahlungen aus der Tilgung von Finanzschulden	110.843,19	110.700,00	143,19
3611	Auszahlungen aus empfangenen Darlehen von öffentlichen Körperschaften und Rechtsträgern			
3612	Auszahlungen aus empfangenen Darlehen von Beteiligungen			
3613	Auszahlungen aus empfangenen Darlehen von Unternehmen und privaten Haushalten			
3614	Auszahlungen aus Finanzschulden	110.843,19	110.700,00	143,19
3615	Auszahlungen aus Rückzahlungen von Leasingverbindlichkeiten			
363	Auszahlungen infolge eines Kapitaltausches bei derivativen Finanzinstrumenten mit Grundgeschäft	0,00	0,00	0,00
3630	Auszahlungen infolge eines Kapitaltausches bei derivativen Finanzinstrumenten mit Grundgeschäft			
365	Auszahlungen für den Erwerb von Finanzinstrumenten	0,00	0,00	0,00
3650	Auszahlungen für den Erwerb von Finanzinstrumenten			
36	Summe Auszahlungen aus der Finanzierungstätigkeit	110.843,19	110.700,00	143,19
SA4	Saldo (4) Geldfluss aus der Finanzierungstätigkeit (35 – 36)	-110.843,19	-110.700,00	-143,19
SA5	Saldo (5) Geldfluss aus der voranschlagswirksamen Gebarung (Saldo 3 + Saldo 4)	-304.832,28	-324.800,00	19.967,72

Wirtschaftsförderung (Gruppe 7)

MVAG	Mittelverwendungs- und aufbringungsgruppen (1. und 2. Ebene)	RA 2024	VA 2024	RA - VA
311	Einzahlungen aus operativer Verwaltungstätigkeit	3.007,50	100,00	2.907,50
3111	Einzahlungen aus eigenen Abgaben			
3112	Einzahlungen aus Ertragsanteilen			
3113	Einzahlungen aus Gebühren			
3114	Einzahlungen aus Leistungen	7,50	100,00	-92,50
3115	Einzahlungen aus Besitz und wirtschaftlicher Tätigkeit			
3116	Einzahlungen aus Veräußerung von geringwertigen Wirtschaftsgütern (GWG) und sonstige Einzahlungen	3.000,00		3.000,00
312	Einzahlungen aus Transfers	5.250,00	5.200,00	50,00
3121	Transferzahlungen von Trägern des öffentlichen Rechts	5.250,00	5.200,00	50,00
3122	Transferzahlungen von Beteiligten			
3123	Transferzahlungen von Unternehmen (inkl. Finanzunternehmen)			
3124	Transferzahlungen von Haushalten und Organisationen ohne Erwerbscharakter			
3125	Transferzahlungen vom Ausland			
3126	Investitions- und Tilgungszuschüsse zwischen Unternehmungen und Betrieben der Gebietskörperschaft und der Gebietskörperschaft			
313	Einzahlungen aus Finanzerträgen	0,00	0,00	0,00
3131	Einzahlungen aus Zinserträgen			
3132	Einzahlungen aus Zinsen aus derivativen Finanzinstrumenten mit und ohne Grundgeschäft			
3133	Einzahlungen aus Gewinnentnahmen von marktbestimmten Betrieben			
3134	Sonstige Einzahlungen aus Finanzerträgen			
3135	Einzahlungen aus Dividenden/Gewinnausschüttungen			
31	Summe Einzahlungen operative Gebarung	8.257,50	5.300,00	2.957,50
321	Auszahlungen aus Personalaufwand	0,00	0,00	0,00
3211	Auszahlungen für Personalaufwand (Bezüge, Nebengebühren, und Mehrleistungsvergütungen)			
3212	Auszahlungen für gesetzliche und freiwillige Sozialaufwendungen			
3213	Auszahlungen aus sonstigem Personalaufwand			
322	Auszahlungen aus Sachaufwand	121.263,22	127.000,00	-5.736,78
3221	Auszahlungen für Gebrauchs- und Verbrauchsgüter, Handelswaren			
3222	Auszahlungen für Verwaltungs- und Betriebsaufwand			
3223	Auszahlungen für Leasing- und Mietaufwand			
3224	Auszahlungen für Instandhaltung			
3225	Sonstige Auszahlungen aus Sachaufwand	121.263,22	127.000,00	-5.736,78
3226	Auszahlungen aus der Inanspruchnahme von Haftungen			
323	Auszahlungen aus Transfers	6.407,19	8.200,00	-1.792,81
3231	Transferzahlungen an Träger des öffentlichen Rechts	4.150,00	5.000,00	-850,00

Wirtschaftsförderung (Gruppe 7)

MVAG	Mittelverwendungs- und aufbringungsgruppen (1. und 2. Ebene)	RA 2024	VA 2024	RA - VA
3232	Transferzahlungen an Beteiligungen			
3233	Transferzahlungen an Unternehmen (inkl. Finanzunternehmen)			
3234	Transferzahlungen an Haushalte und Organisationen ohne Erwerbscharakter	2.257,19	3.200,00	-942,81
3235	Transferzahlungen an das Ausland			
3236	Investitions- und Tilgungszuschüsse zwischen Unternehmungen und Betrieben der Gebietskörperschaft und der Gebietskörperschaft			
324	Auszahlungen aus Finanzaufwand	0,00	0,00	0,00
3241	Auszahlungen für Zinsen			
3242	Auszahlungen für Zinsen aus derivativen Finanzinstrumenten mit und ohne Grundgeschäft			
3243	Auszahlungen aus Gewinnentnahmen von marktbestimmten Betrieben			
3244	Sonstige Auszahlungen aus Finanzaufwendungen			
32	Summe Auszahlungen operative Gebarung	127.670,41	135.200,00	-7.529,59
SA1	Saldo (1) Geldfluss aus der operativen Gebarung (31 – 32)	-119.412,91	-129.900,00	10.487,09
331	Einzahlungen aus der Investitionstätigkeit	0,00	0,00	0,00
3311	Einzahlungen aus der Veräußerung von immateriellem Vermögen			
3312	Einzahlungen aus der Veräußerung von Grundstücken und Grundstückeinrichtungen			
3313	Einzahlungen aus der Veräußerung von Gebäuden und Bauten			
3314	Einzahlungen aus der Veräußerung von technischen Anlagen, Fahrzeugen und Maschinen			
3315	Einzahlungen aus der Veräußerung von Amts-, Betriebs- und Geschäftsausstattung			
3316	Einzahlungen aus der Veräußerung von Kulturgütern			
3317	Einzahlungen aus der Veräußerung von Beteiligungen			
3318	Einzahlungen aus der Veräußerung von kofinanzierten Schutzbauten			
332	Einzahlungen aus der Rückzahlung von Darlehen sowie gewährten Vorschüssen	0,00	0,00	0,00
3321	Einzahlungen aus Darlehen an Träger des öffentlichen Rechts			
3322	Einzahlungen aus Darlehen an Beteiligungen			
3323	Einzahlungen aus Darlehen an Unternehmen und Haushalte			
3325	Einzahlungen aus Vorschüssen und Anzahlungen			
333	Einzahlungen aus Kapitaltransfers	5.250,00	5.300,00	-50,00
3331	Kapitaltransferzahlungen von Trägern des öffentlichen Rechts	5.250,00	5.300,00	-50,00
3332	Kapitaltransferzahlungen von Beteiligungen			
3333	Kapitaltransferzahlungen von Unternehmen			
3334	Kapitaltransferzahlungen von Haushalten und Organisationen ohne Erwerbscharakter			
3335	Kapitaltransferzahlungen vom Ausland			

Wirtschaftsförderung (Gruppe 7)

MVAG	Mittelverwendungs- und aufbringungsgruppen (1. und 2. Ebene)	RA 2024	VA 2024	RA - VA
33	Summe Einzahlungen investive Gebarung	5.250,00	5.300,00	-50,00
341	Auszahlungen aus der Investitionstätigkeit	40.808,48	30.000,00	10.808,48
3411	Auszahlungen für den Erwerb von immateriellem Vermögen			
3412	Auszahlungen für den Erwerb von Grundstücken und Grundstückseinrichtungen	40.808,48	30.000,00	10.808,48
3413	Auszahlungen für den Erwerb von Gebäuden und Bauten			
3414	Auszahlungen für den Erwerb von technischen Anlagen, Fahrzeugen und Maschinen			
3415	Auszahlungen für den Erwerb von Amts-, Betriebs- und Geschäftsausstattung			
3416	Auszahlungen für den Erwerb von Kulturgütern			
3417	Auszahlungen für den Erwerb von Beteiligungen			
3418	Auszahlungen für den Erwerb von kofinanzierten Schutzbauten			
342	Auszahlungen aus der Gewährung von Darlehen sowie gewährten Vorschüssen	0,00	0,00	0,00
3421	Auszahlungen von Darlehen an Träger des öffentlichen Rechts			
3422	Auszahlungen von Darlehen an Beteiligungen			
3423	Auszahlungen von Darlehen an Unternehmen und Haushalte			
3425	Auszahlungen von Vorschüssen und Anzahlungen			
343	Auszahlungen aus Kapitaltransfers	0,00	0,00	0,00
3431	Kapitaltransferzahlungen an Träger des öffentlichen Rechts			
3432	Kapitaltransferzahlungen an Beteiligungen			
3433	Kapitaltransferzahlungen an Unternehmen (Finanzunternehmen)			
3434	Kapitaltransferzahlungen an Haushalte und Organisationen ohne Erwerbscharakter			
3435	Kapitaltransferzahlungen an das Ausland			
34	Summe Auszahlungen investive Gebarung	40.808,48	30.000,00	10.808,48
SA2	Saldo (2) Geldfluss aus der investiven Gebarung (33 – 34)	-35.558,48	-24.700,00	-10.858,48
SA3	Saldo (3) Nettofinanzierungssaldo (Saldo 1 + Saldo 2)	-154.971,39	-154.600,00	-371,39
351	Einzahlungen aus der Aufnahme von Finanzschulden	0,00	0,00	0,00
3511	Einzahlungen aus empfangenen Darlehen von öffentlichen Körperschaften und Rechtsträgern			
3512	Einzahlungen aus empfangenen Darlehen von Beteiligungen			
3513	Einzahlungen aus empfangenen Darlehen von Unternehmen und privaten Haushalten			
3514	Einzahlungen aus Finanzschulden (Finanzunternehmen)			
3515	Einzahlungen aus Aufnahmen von Leasingverbindlichkeiten			
353	Einzahlungen infolge eines Kapitaltausches bei derivativen Finanzinstrumenten mit Grundgeschäft	0,00	0,00	0,00
3530	Einzahlungen infolge eines Kapitaltausches bei derivativen Finanzinstrumenten mit Grundgeschäft			

Wirtschaftsförderung (Gruppe 7)

MVAG	Mittelverwendungs- und aufbringungsgruppen (1. und 2. Ebene)	RA 2024	VA 2024	RA - VA
355	Einzahlungen aus dem Abgang von Finanzinstrumenten	0,00	0,00	0,00
3550	Einzahlungen aus dem Abgang von Finanzinstrumenten			
35	Summe Einzahlungen aus der Finanzierungstätigkeit	0,00	0,00	0,00
361	Auszahlungen aus der Tilgung von Finanzschulden	0,00	0,00	0,00
3611	Auszahlungen aus empfangenen Darlehen von öffentlichen Körperschaften und Rechtsträgern			
3612	Auszahlungen aus empfangenen Darlehen von Beteiligungen			
3613	Auszahlungen aus empfangenen Darlehen von Unternehmen und privaten Haushalten			
3614	Auszahlungen aus Finanzschulden			
3615	Auszahlungen aus Rückzahlungen von Leasingverbindlichkeiten			
363	Auszahlungen infolge eines Kapitaltausches bei derivativen Finanzinstrumenten mit Grundgeschäft	0,00	0,00	0,00
3630	Auszahlungen infolge eines Kapitaltausches bei derivativen Finanzinstrumenten mit Grundgeschäft			
365	Auszahlungen für den Erwerb von Finanzinstrumenten	0,00	0,00	0,00
3650	Auszahlungen für den Erwerb von Finanzinstrumenten			
36	Summe Auszahlungen aus der Finanzierungstätigkeit	0,00	0,00	0,00
SA4	Saldo (4) Geldfluss aus der Finanzierungstätigkeit (35 – 36)	0,00	0,00	0,00
SA5	Saldo (5) Geldfluss aus der voranschlagswirksamen Gebarung (Saldo 3 + Saldo 4)	-154.971,39	-154.600,00	-371,39

Dienstleistungen (Gruppe 8)

MVAG	Mittelverwendungs- und aufbringungsgruppen (1. und 2. Ebene)	RA 2024	VA 2024	RA - VA
311	Einzahlungen aus operativer Verwaltungstätigkeit	2.670.831,60	2.716.600,00	-45.768,40
3111	Einzahlungen aus eigenen Abgaben			
3112	Einzahlungen aus Ertragsanteilen			
3113	Einzahlungen aus Gebühren	2.256.164,86	2.264.100,00	-7.935,14
3114	Einzahlungen aus Leistungen	197.303,57	128.600,00	68.703,57
3115	Einzahlungen aus Besitz und wirtschaftlicher Tätigkeit	142.750,48	129.700,00	13.050,48
3116	Einzahlungen aus Veräußerung von geringwertigen Wirtschaftsgütern (GWG) und sonstige Einzahlungen	74.612,69	194.200,00	-119.587,31
312	Einzahlungen aus Transfers	99.371,33	141.000,00	-41.628,67
3121	Transferzahlungen von Trägern des öffentlichen Rechts	99.371,33	141.000,00	-41.628,67
3122	Transferzahlungen von Beteiligten			
3123	Transferzahlungen von Unternehmen (inkl. Finanzunternehmen)			
3124	Transferzahlungen von Haushalten und Organisationen ohne Erwerbscharakter			
3125	Transferzahlungen vom Ausland			
3126	Investitions- und Tilgungszuschüsse zwischen Unternehmungen und Betrieben der Gebietskörperschaft und der Gebietskörperschaft			
313	Einzahlungen aus Finanzerträgen	0,00	0,00	0,00
3131	Einzahlungen aus Zinserträgen			
3132	Einzahlungen aus Zinsen aus derivativen Finanzinstrumenten mit und ohne Grundgeschäft			
3133	Einzahlungen aus Gewinnentnahmen von marktbestimmten Betrieben			
3134	Sonstige Einzahlungen aus Finanzerträgen			
3135	Einzahlungen aus Dividenden/Gewinnausschüttungen			
31	Summe Einzahlungen operative Gebarung	2.770.202,93	2.857.600,00	-87.397,07
321	Auszahlungen aus Personalaufwand	791.235,84	814.900,00	-23.664,16
3211	Auszahlungen für Personalaufwand (Bezüge, Nebengebühren, und Mehrleistungsvergütungen)	621.050,73	643.000,00	-21.949,27
3212	Auszahlungen für gesetzliche und freiwillige Sozialaufwendungen	170.185,11	171.900,00	-1.714,89
3213	Auszahlungen aus sonstigem Personalaufwand			
322	Auszahlungen aus Sachaufwand	1.316.141,42	1.434.400,00	-118.258,58
3221	Auszahlungen für Gebrauchs- und Verbrauchsgüter, Handelswaren	38.766,25	52.300,00	-13.533,75
3222	Auszahlungen für Verwaltungs- und Betriebsaufwand	143.774,58	239.000,00	-95.225,42
3223	Auszahlungen für Leasing- und Mietaufwand	132.923,46	181.000,00	-48.076,54
3224	Auszahlungen für Instandhaltung	136.039,15	198.300,00	-62.260,85
3225	Sonstige Auszahlungen aus Sachaufwand	864.637,98	763.800,00	100.837,98
3226	Auszahlungen aus der Inanspruchnahme von Haftungen			
323	Auszahlungen aus Transfers	594.797,21	608.400,00	-13.602,79
3231	Transferzahlungen an Träger des öffentlichen Rechts	594.647,21	608.200,00	-13.552,79

Dienstleistungen (Gruppe 8)

MVAG	Mittelverwendungs- und aufbringungsgruppen (1. und 2. Ebene)	RA 2024	VA 2024	RA - VA
3232	Transferzahlungen an Beteiligungen			
3233	Transferzahlungen an Unternehmen (inkl. Finanzunternehmen)			
3234	Transferzahlungen an Haushalte und Organisationen ohne Erwerbscharakter	150,00	200,00	-50,00
3235	Transferzahlungen an das Ausland			
3236	Investitions- und Tilgungszuschüsse zwischen Unternehmungen und Betrieben der Gebietskörperschaft und der Gebietskörperschaft			
324	Auszahlungen aus Finanzaufwand	180.431,95	158.400,00	22.031,95
3241	Auszahlungen für Zinsen	180.431,95	158.400,00	22.031,95
3242	Auszahlungen für Zinsen aus derivativen Finanzinstrumenten mit und ohne Grundgeschäft			
3243	Auszahlungen aus Gewinnentnahmen von marktbestimmten Betrieben			
3244	Sonstige Auszahlungen aus Finanzaufwendungen			
32	Summe Auszahlungen operative Gebarung	2.882.606,42	3.016.100,00	-133.493,58
SA1	Saldo (1) Geldfluss aus der operativen Gebarung (31 – 32)	-112.403,49	-158.500,00	46.096,51
331	Einzahlungen aus der Investitionstätigkeit	0,00	73.500,00	-73.500,00
3311	Einzahlungen aus der Veräußerung von immateriellem Vermögen			
3312	Einzahlungen aus der Veräußerung von Grundstücken und Grundstückeinrichtungen		43.500,00	-43.500,00
3313	Einzahlungen aus der Veräußerung von Gebäuden und Bauten			
3314	Einzahlungen aus der Veräußerung von technischen Anlagen, Fahrzeugen und Maschinen		30.000,00	-30.000,00
3315	Einzahlungen aus der Veräußerung von Amts-, Betriebs- und Geschäftsausstattung			
3316	Einzahlungen aus der Veräußerung von Kulturgütern			
3317	Einzahlungen aus der Veräußerung von Beteiligungen			
3318	Einzahlungen aus der Veräußerung von kofinanzierten Schutzbauten			
332	Einzahlungen aus der Rückzahlung von Darlehen sowie gewährten Vorschüssen	0,00	0,00	0,00
3321	Einzahlungen aus Darlehen an Träger des öffentlichen Rechts			
3322	Einzahlungen aus Darlehen an Beteiligungen			
3323	Einzahlungen aus Darlehen an Unternehmen und Haushalte			
3325	Einzahlungen aus Vorschüssen und Anzahlungen			
333	Einzahlungen aus Kapitaltransfers	124.018,76	619.500,00	-495.481,24
3331	Kapitaltransferzahlungen von Trägern des öffentlichen Rechts	112.428,76	569.500,00	-457.071,24
3332	Kapitaltransferzahlungen von Beteiligungen			
3333	Kapitaltransferzahlungen von Unternehmen			
3334	Kapitaltransferzahlungen von Haushalten und Organisationen ohne Erwerbscharakter	11.590,00	50.000,00	-38.410,00
3335	Kapitaltransferzahlungen vom Ausland			

Dienstleistungen (Gruppe 8)

MVAG	Mittelverwendungs- und aufbringungsgruppen (1. und 2. Ebene)	RA 2024	VA 2024	RA - VA
33	Summe Einzahlungen investive Gebarung	124.018,76	693.000,00	-568.981,24
341	Auszahlungen aus der Investitionstätigkeit	361.064,74	988.000,00	-626.935,26
3411	Auszahlungen für den Erwerb von immateriellem Vermögen			
3412	Auszahlungen für den Erwerb von Grundstücken und Grundstückseinrichtungen	312.510,08	600.000,00	-287.489,92
3413	Auszahlungen für den Erwerb von Gebäuden und Bauten	37.049,77	70.000,00	-32.950,23
3414	Auszahlungen für den Erwerb von technischen Anlagen, Fahrzeugen und Maschinen		240.000,00	-240.000,00
3415	Auszahlungen für den Erwerb von Amts-, Betriebs- und Geschäftsausstattung	11.504,89	78.000,00	-66.495,11
3416	Auszahlungen für den Erwerb von Kulturgütern			
3417	Auszahlungen für den Erwerb von Beteiligungen			
3418	Auszahlungen für den Erwerb von kofinanzierten Schutzbauten			
342	Auszahlungen aus der Gewährung von Darlehen sowie gewährten Vorschüssen	0,00	0,00	0,00
3421	Auszahlungen von Darlehen an Träger des öffentlichen Rechts			
3422	Auszahlungen von Darlehen an Beteiligungen			
3423	Auszahlungen von Darlehen an Unternehmen und Haushalte			
3425	Auszahlungen von Vorschüssen und Anzahlungen			
343	Auszahlungen aus Kapitaltransfers	0,00	0,00	0,00
3431	Kapitaltransferzahlungen an Träger des öffentlichen Rechts			
3432	Kapitaltransferzahlungen an Beteiligungen			
3433	Kapitaltransferzahlungen an Unternehmen (Finanzunternehmen)			
3434	Kapitaltransferzahlungen an Haushalte und Organisationen ohne Erwerbscharakter			
3435	Kapitaltransferzahlungen an das Ausland			
34	Summe Auszahlungen investive Gebarung	361.064,74	988.000,00	-626.935,26
SA2	Saldo (2) Geldfluss aus der investiven Gebarung (33 – 34)	-237.045,98	-295.000,00	57.954,02
SA3	Saldo (3) Nettofinanzierungssaldo (Saldo 1 + Saldo 2)	-349.449,47	-453.500,00	104.050,53
351	Einzahlungen aus der Aufnahme von Finanzschulden	0,00	210.000,00	-210.000,00
3511	Einzahlungen aus empfangenen Darlehen von öffentlichen Körperschaften und Rechtsträgern			
3512	Einzahlungen aus empfangenen Darlehen von Beteiligungen			
3513	Einzahlungen aus empfangenen Darlehen von Unternehmen und privaten Haushalten			
3514	Einzahlungen aus Finanzschulden (Finanzunternehmen)		210.000,00	-210.000,00
3515	Einzahlungen aus Aufnahmen von Leasingverbindlichkeiten			
353	Einzahlungen infolge eines Kapitaltausches bei derivativen Finanzinstrumenten mit Grundgeschäft	0,00	0,00	0,00
3530	Einzahlungen infolge eines Kapitaltausches bei derivativen Finanzinstrumenten mit Grundgeschäft			

Dienstleistungen (Gruppe 8)

MVAG	Mittelverwendungs- und aufbringungsgruppen (1. und 2. Ebene)	RA 2024	VA 2024	RA - VA
355	Einzahlungen aus dem Abgang von Finanzinstrumenten	0,00	0,00	0,00
3550	Einzahlungen aus dem Abgang von Finanzinstrumenten			
35	Summe Einzahlungen aus der Finanzierungstätigkeit	0,00	210.000,00	-210.000,00
361	Auszahlungen aus der Tilgung von Finanzschulden	519.648,43	552.500,00	-32.851,57
3611	Auszahlungen aus empfangenen Darlehen von öffentlichen Körperschaften und Rechtsträgern			
3612	Auszahlungen aus empfangenen Darlehen von Beteiligungen			
3613	Auszahlungen aus empfangenen Darlehen von Unternehmen und privaten Haushalten			
3614	Auszahlungen aus Finanzschulden	519.648,43	552.500,00	-32.851,57
3615	Auszahlungen aus Rückzahlungen von Leasingverbindlichkeiten			
363	Auszahlungen infolge eines Kapitaltausches bei derivativen Finanzinstrumenten mit Grundgeschäft	0,00	0,00	0,00
3630	Auszahlungen infolge eines Kapitaltausches bei derivativen Finanzinstrumenten mit Grundgeschäft			
365	Auszahlungen für den Erwerb von Finanzinstrumenten	0,00	0,00	0,00
3650	Auszahlungen für den Erwerb von Finanzinstrumenten			
36	Summe Auszahlungen aus der Finanzierungstätigkeit	519.648,43	552.500,00	-32.851,57
SA4	Saldo (4) Geldfluss aus der Finanzierungstätigkeit (35 – 36)	-519.648,43	-342.500,00	-177.148,43
SA5	Saldo (5) Geldfluss aus der voranschlagswirksamen Gebarung (Saldo 3 + Saldo 4)	-869.097,90	-796.000,00	-73.097,90

Finanzwirtschaft (Gruppe 9)

MVAG	Mittelverwendungs- und aufbringungsgruppen (1. und 2. Ebene)	RA 2024	VA 2024	RA - VA
311	Einzahlungen aus operativer Verwaltungstätigkeit	4.520.560,77	4.412.300,00	108.260,77
3111	Einzahlungen aus eigenen Abgaben	1.749.964,23	1.601.500,00	148.464,23
3112	Einzahlungen aus Ertragsanteilen	2.702.738,01	2.739.000,00	-36.261,99
3113	Einzahlungen aus Gebühren			
3114	Einzahlungen aus Leistungen	67.712,46	71.200,00	-3.487,54
3115	Einzahlungen aus Besitz und wirtschaftlicher Tätigkeit			
3116	Einzahlungen aus Veräußerung von geringwertigen Wirtschaftsgütern (GWG) und sonstige Einzahlungen	146,07	600,00	-453,93
312	Einzahlungen aus Transfers	424.205,51	1.216.900,00	-792.694,49
3121	Transferzahlungen von Trägern des öffentlichen Rechts	424.205,51	1.216.900,00	-792.694,49
3122	Transferzahlungen von Beteiligten			
3123	Transferzahlungen von Unternehmen (inkl. Finanzunternehmen)			
3124	Transferzahlungen von Haushalten und Organisationen ohne Erwerbscharakter			
3125	Transferzahlungen vom Ausland			
3126	Investitions- und Tilgungszuschüsse zwischen Unternehmungen und Betrieben der Gebietskörperschaft und der Gebietskörperschaft			
313	Einzahlungen aus Finanzerträgen	0,00	0,00	0,00
3131	Einzahlungen aus Zinserträgen			
3132	Einzahlungen aus Zinsen aus derivativen Finanzinstrumenten mit und ohne Grundgeschäft			
3133	Einzahlungen aus Gewinnentnahmen von marktbestimmten Betrieben			
3134	Sonstige Einzahlungen aus Finanzerträgen			
3135	Einzahlungen aus Dividenden/Gewinnausschüttungen			
31	Summe Einzahlungen operative Gebarung	4.944.766,28	5.629.200,00	-684.433,72
321	Auszahlungen aus Personalaufwand	309.990,10	332.400,00	-22.409,90
3211	Auszahlungen für Personalaufwand (Bezüge, Nebengebühren, und Mehrleistungsvergütungen)	254.164,79	270.000,00	-15.835,21
3212	Auszahlungen für gesetzliche und freiwillige Sozialaufwendungen	55.825,31	62.400,00	-6.574,69
3213	Auszahlungen aus sonstigem Personalaufwand			
322	Auszahlungen aus Sachaufwand	33.157,04	39.300,00	-6.142,96
3221	Auszahlungen für Gebrauchs- und Verbrauchsgüter, Handelswaren			
3222	Auszahlungen für Verwaltungs- und Betriebsaufwand	21.767,78	12.000,00	9.767,78
3223	Auszahlungen für Leasing- und Mietaufwand			
3224	Auszahlungen für Instandhaltung			
3225	Sonstige Auszahlungen aus Sachaufwand	11.389,26	27.300,00	-15.910,74
3226	Auszahlungen aus der Inanspruchnahme von Haftungen			
323	Auszahlungen aus Transfers	0,00	0,00	0,00
3231	Transferzahlungen an Träger des öffentlichen Rechts			

Finanzwirtschaft (Gruppe 9)

MVAG	Mittelverwendungs- und aufbringungsgruppen (1. und 2. Ebene)	RA 2024	VA 2024	RA - VA
3232	Transferzahlungen an Beteiligungen			
3233	Transferzahlungen an Unternehmen (inkl. Finanzunternehmen)			
3234	Transferzahlungen an Haushalte und Organisationen ohne Erwerbscharakter			
3235	Transferzahlungen an das Ausland			
3236	Investitions- und Tilgungszuschüsse zwischen Unternehmungen und Betrieben der Gebietskörperschaft und der Gebietskörperschaft			
324	Auszahlungen aus Finanzaufwand	6.410,20	20.000,00	-13.589,80
3241	Auszahlungen für Zinsen	2.306,99	13.000,00	-10.693,01
3242	Auszahlungen für Zinsen aus derivativen Finanzinstrumenten mit und ohne Grundgeschäft			
3243	Auszahlungen aus Gewinnentnahmen von marktbestimmten Betrieben			
3244	Sonstige Auszahlungen aus Finanzaufwendungen	4.103,21	7.000,00	-2.896,79
32	Summe Auszahlungen operative Gebarung	349.557,34	391.700,00	-42.142,66
SA1	Saldo (1) Geldfluss aus der operativen Gebarung (31 – 32)	4.595.208,94	5.237.500,00	-642.291,06
331	Einzahlungen aus der Investitionstätigkeit	0,00	0,00	0,00
3311	Einzahlungen aus der Veräußerung von immateriellem Vermögen			
3312	Einzahlungen aus der Veräußerung von Grundstücken und Grundstückeinrichtungen			
3313	Einzahlungen aus der Veräußerung von Gebäuden und Bauten			
3314	Einzahlungen aus der Veräußerung von technischen Anlagen, Fahrzeugen und Maschinen			
3315	Einzahlungen aus der Veräußerung von Amts-, Betriebs- und Geschäftsausstattung			
3316	Einzahlungen aus der Veräußerung von Kulturgütern			
3317	Einzahlungen aus der Veräußerung von Beteiligungen			
3318	Einzahlungen aus der Veräußerung von kofinanzierten Schutzbauten			
332	Einzahlungen aus der Rückzahlung von Darlehen sowie gewährten Vorschüssen	0,00	0,00	0,00
3321	Einzahlungen aus Darlehen an Träger des öffentlichen Rechts			
3322	Einzahlungen aus Darlehen an Beteiligungen			
3323	Einzahlungen aus Darlehen an Unternehmen und Haushalte			
3325	Einzahlungen aus Vorschüssen und Anzahlungen			
333	Einzahlungen aus Kapitaltransfers	0,00	0,00	0,00
3331	Kapitaltransferzahlungen von Trägern des öffentlichen Rechts			
3332	Kapitaltransferzahlungen von Beteiligungen			
3333	Kapitaltransferzahlungen von Unternehmen			
3334	Kapitaltransferzahlungen von Haushalten und Organisationen ohne Erwerbscharakter			
3335	Kapitaltransferzahlungen vom Ausland			

Finanzwirtschaft (Gruppe 9)

MVAG	Mittelverwendungs- und aufbringungsgruppen (1. und 2. Ebene)	RA 2024	VA 2024	RA - VA
33	Summe Einzahlungen investive Gebarung	0,00	0,00	0,00
341	Auszahlungen aus der Investitionstätigkeit	0,00	0,00	0,00
3411	Auszahlungen für den Erwerb von immateriellem Vermögen			
3412	Auszahlungen für den Erwerb von Grundstücken und Grundstückseinrichtungen			
3413	Auszahlungen für den Erwerb von Gebäuden und Bauten			
3414	Auszahlungen für den Erwerb von technischen Anlagen, Fahrzeugen und Maschinen			
3415	Auszahlungen für den Erwerb von Amts-, Betriebs- und Geschäftsausstattung			
3416	Auszahlungen für den Erwerb von Kulturgütern			
3417	Auszahlungen für den Erwerb von Beteiligungen			
3418	Auszahlungen für den Erwerb von kofinanzierten Schutzbauten			
342	Auszahlungen aus der Gewährung von Darlehen sowie gewährten Vorschüssen	0,00	0,00	0,00
3421	Auszahlungen von Darlehen an Träger des öffentlichen Rechts			
3422	Auszahlungen von Darlehen an Beteiligungen			
3423	Auszahlungen von Darlehen an Unternehmen und Haushalte			
3425	Auszahlungen von Vorschüssen und Anzahlungen			
343	Auszahlungen aus Kapitaltransfers	0,00	0,00	0,00
3431	Kapitaltransferzahlungen an Träger des öffentlichen Rechts			
3432	Kapitaltransferzahlungen an Beteiligungen			
3433	Kapitaltransferzahlungen an Unternehmen (Finanzunternehmen)			
3434	Kapitaltransferzahlungen an Haushalte und Organisationen ohne Erwerbscharakter			
3435	Kapitaltransferzahlungen an das Ausland			
34	Summe Auszahlungen investive Gebarung	0,00	0,00	0,00
SA2	Saldo (2) Geldfluss aus der investiven Gebarung (33 – 34)	0,00	0,00	0,00
SA3	Saldo (3) Nettofinanzierungssaldo (Saldo 1 + Saldo 2)	4.595.208,94	5.237.500,00	-642.291,06
351	Einzahlungen aus der Aufnahme von Finanzschulden	0,00	0,00	0,00
3511	Einzahlungen aus empfangenen Darlehen von öffentlichen Körperschaften und Rechtsträgern			
3512	Einzahlungen aus empfangenen Darlehen von Beteiligungen			
3513	Einzahlungen aus empfangenen Darlehen von Unternehmen und privaten Haushalten			
3514	Einzahlungen aus Finanzschulden (Finanzunternehmen)			
3515	Einzahlungen aus Aufnahmen von Leasingverbindlichkeiten			
353	Einzahlungen infolge eines Kapitaltausches bei derivativen Finanzinstrumenten mit Grundgeschäft	0,00	0,00	0,00
3530	Einzahlungen infolge eines Kapitaltausches bei derivativen Finanzinstrumenten mit Grundgeschäft			

Finanzwirtschaft (Gruppe 9)

MVAG	Mittelverwendungs- und aufbringungsgruppen (1. und 2. Ebene)	RA 2024	VA 2024	RA - VA
355	Einzahlungen aus dem Abgang von Finanzinstrumenten	0,00	0,00	0,00
3550	Einzahlungen aus dem Abgang von Finanzinstrumenten			
35	Summe Einzahlungen aus der Finanzierungstätigkeit	0,00	0,00	0,00
361	Auszahlungen aus der Tilgung von Finanzschulden	0,00	0,00	0,00
3611	Auszahlungen aus empfangenen Darlehen von öffentlichen Körperschaften und Rechtsträgern			
3612	Auszahlungen aus empfangenen Darlehen von Beteiligungen			
3613	Auszahlungen aus empfangenen Darlehen von Unternehmen und privaten Haushalten			
3614	Auszahlungen aus Finanzschulden			
3615	Auszahlungen aus Rückzahlungen von Leasingverbindlichkeiten			
363	Auszahlungen infolge eines Kapitaltausches bei derivativen Finanzinstrumenten mit Grundgeschäft	0,00	0,00	0,00
3630	Auszahlungen infolge eines Kapitaltausches bei derivativen Finanzinstrumenten mit Grundgeschäft			
365	Auszahlungen für den Erwerb von Finanzinstrumenten	0,00	0,00	0,00
3650	Auszahlungen für den Erwerb von Finanzinstrumenten			
36	Summe Auszahlungen aus der Finanzierungstätigkeit	0,00	0,00	0,00
SA4	Saldo (4) Geldfluss aus der Finanzierungstätigkeit (35 – 36)	0,00	0,00	0,00
SA5	Saldo (5) Geldfluss aus der voranschlagswirksamen Gebarung (Saldo 3 + Saldo 4)	4.595.208,94	5.237.500,00	-642.291,06

Vermögenshaushalt (Anlage 1c)

AKTIVA		Code	Endbestand 31.12.2023	Endbestand 31.12.2024	Veränderung
A	Langfristiges Vermögen	10	17.262.189,24	16.736.094,69	-526.094,55
A.I	Immaterielle Vermögenswerte	101	25.124,48	12.215,15	-12.909,33
A.I.1	Immaterielle Vermögenswerte	1010	25.124,48	12.215,15	-12.909,33
A.II	Sachanlagen	102	17.081.406,38	16.276.681,58	-804.724,80
A.II.1	Grundstücke, Grundstückseinrichtungen und Infrastruktur	1021	8.894.717,58	8.349.627,14	-545.090,44
A.II.2	Gebäude und Bauten	1022	3.207.295,60	3.108.423,89	-98.871,71
A.II.3	Wasser- und Abwasserbauten und -anlagen	1023	3.327.187,41	3.279.930,21	-47.257,20
A.II.4	Sonderanlagen	1024	912.296,17	827.506,61	-84.789,56
A.II.5	Technische Anlagen, Fahrzeuge und Maschinen	1025	172.288,12	155.265,49	-17.022,63
A.II.6	Amts-, Betriebs- und Geschäftsausstattung	1026	567.621,50	555.928,24	-11.693,26
A.II.7	Kulturgüter	1027	0,00	0,00	0,00
A.II.8	Geleistete Anzahlungen für Anlagen und Anlagen in Bau	1028	0,00	0,00	0,00
A.II.9	Kofinanzierte Schutzbauten	1029	0,00	0,00	0,00
A.III	Aktive Finanzinstrumente/Langfristiges Finanzvermögen	103	0,00	0,00	0,00
A.III.1	Bis zur Endfälligkeit gehaltene Finanzinstrumente	1031	0,00	0,00	0,00
A.III.2	Zur Veräußerung verfügbare Finanzinstrumente	1032	0,00	0,00	0,00
A.III.3	Partizipations- und Hybridkapital	1033	0,00	0,00	0,00
A.III.4	Derivative Finanzinstrumente ohne Grundgeschäft	1034	0,00	0,00	0,00
A.IV	Beteiligungen	104	18.184,11	18.184,11	0,00
A.IV.1	Beteiligungen an verbundenen Unternehmen	1041	0,00	0,00	0,00
A.IV.2	Beteiligungen an assoziierten Unternehmen	1042	18.184,11	18.184,11	0,00
A.IV.3	Sonstige Beteiligungen	1043	0,00	0,00	0,00
A.IV.4	Verwaltete Einrichtungen, die der Kontrolle unterliegen	1044	0,00	0,00	0,00
A.V	Langfristige Forderungen	106	137.474,27	429.013,85	291.539,58
A.V.1	Langfristige Forderungen aus Lieferungen und Leistungen	1061	137.474,27	429.013,85	291.539,58
A.V.2	Langfristige Forderungen aus gewährten Darlehen	1062	0,00	0,00	0,00
A.V.3	Sonstige langfristige Forderungen	1063	0,00	0,00	0,00

AKTIVA		Code	Endbestand 31.12.2023	Endbestand 31.12.2024	Veränderung
B	Kurzfristiges Vermögen	11	762.089,02	222.633,71	-539.455,31
B.I	Kurzfristige Forderungen	113	233.572,21	294.600,83	61.028,62
B.I.1	Kurzfristige Forderungen aus Lieferungen und Leistungen	1131	37.391,81	159.422,90	122.031,09
B.I.2	Kurzfristige Forderungen aus Abgaben	1132	101.565,66	81.808,53	-19.757,13
B.I.3	Sonstige kurzfristige Forderungen	1133	0,00	0,00	0,00
B.I.4	Sonstige kurzfristige Forderungen (nicht voranschlagswirksame Gebarung)	1134	94.614,74	53.369,40	-41.245,34
B.II	Vorräte	114	0,00	0,00	0,00
B.II.1	Vorräte	1141	0,00	0,00	0,00
B.II.2	Gegebene Anzahlungen auf Vorräte	1142	0,00	0,00	0,00
B.III	Liquide Mittel	115	528.516,81	-85.647,12	-614.163,93
B.III.1	Kassa, Bankguthaben, Schecks	1151	473.662,78	-137.772,47	-611.435,25
B.III.2	Zahlungsmittelreserven	1152	54.854,03	52.125,35	-2.728,68
B.IV	Aktive Finanzinstrumente/Kurzfristiges Finanzvermögen	116	0,00	0,00	0,00
B.IV.1	Aktive Finanzinstrumente/Kurzfristiges Finanzvermögen	1160	0,00	0,00	0,00
B.V	Aktive Rechnungsabgrenzung	117	0,00	13.680,00	13.680,00
B.V.1	Aktive Rechnungsabgrenzung	1170	0,00	13.680,00	13.680,00
Summe Aktiva (10 + 11)			18.024.278,26	16.958.728,40	-1.065.549,86

PASSIVA		Code	Endbestand 31.12.2023	Endbestand 31.12.2024	Veränderung
C	Nettovermögen (Ausgleichsposten)	12	4.090.871,82	3.472.764,26	-618.107,56
C.I	Saldo der Eröffnungsbilanz	121	2.771.069,90	2.771.069,90	0,00
C.I.1	Saldo der Eröffnungsbilanz	1210	2.771.069,90	2.771.069,90	0,00
C.II	Kumuliertes Nettoergebnis	122	-300.692,08	-300.692,08	0,00
C.II.1	Kumuliertes Nettoergebnis	1220	-300.692,08	-300.692,08	0,00
C.III	Haushaltsrücklagen	123	1.620.494,00	1.002.386,44	-618.107,56
C.III.1	Haushaltsrücklagen	1230	1.620.494,00	1.002.386,44	-618.107,56
C.IV	Neubewertungsrücklagen	124	0,00	0,00	0,00
C.IV.1	Neubewertungsrücklagen	1240	0,00	0,00	0,00
C.V	Fremdwährungsumrechnungsrücklagen	125	0,00	0,00	0,00
C.V.1	Fremdwährungsumrechnungsrücklagen	1250	0,00	0,00	0,00
D	Sonderposten Investitionszuschüsse (Kapitaltransfers)	13	1.837.348,59	2.168.214,65	330.866,06
D.I	Investitionszuschüsse	131	1.837.348,59	2.168.214,65	330.866,06
D.I.1	Investitionszuschüsse von Trägern öffentlichen Rechts	1311	1.603.538,67	1.921.366,92	317.828,25
D.I.2	Investitionszuschüsse von Beteiligungen	1312	0,00	0,00	0,00
D.I.3	Investitionszuschüsse von Übrigen	1313	233.809,92	246.847,73	13.037,81
E	Langfristige Fremdmittel	14	11.296.643,46	10.615.948,48	-680.694,98
E.I	Langfristige Finanzschulden, netto	141	10.652.219,38	9.951.961,84	-700.257,54
E.I.1	Langfristige Finanzschulden	1411	10.652.219,38	9.951.961,84	-700.257,54
E.I.2	Langfristige Forderungen aus derivativen Finanzinstrumenten mit Grundgeschäft	1412	0,00	0,00	0,00
E.I.3	Langfristige Verbindlichkeiten aus derivativen Finanzinstrumenten mit Grundgeschäft	1413	0,00	0,00	0,00
E.II	Langfristige Verbindlichkeiten	142	0,00	0,00	0,00
E.II.1	Langfristige Verbindlichkeiten aus Lieferungen und Leistungen	1421	0,00	0,00	0,00
E.II.2	Leasingverbindlichkeiten	1422	0,00	0,00	0,00
E.II.3	Sonstige langfristige Verbindlichkeiten	1423	0,00	0,00	0,00

PASSIVA		Code	Endbestand 31.12.2023	Endbestand 31.12.2024	Veränderung
E.III	Langfristige Rückstellungen	143	644.424,08	663.986,64	19.562,56
E.III.1	Rückstellungen für Abfertigungen	1431	426.152,57	428.863,51	2.710,94
E.III.2	Rückstellungen für Jubiläumszuwendungen	1432	218.271,51	235.123,13	16.851,62
E.III.3	Rückstellungen für Haftungen	1433	0,00	0,00	0,00
E.III.4	Rückstellungen für Sanierungen von Altlasten	1434	0,00	0,00	0,00
E.III.5	Rückstellungen für Pensionen	1435	0,00	0,00	0,00
E.III.6	Sonstige langfristige Rückstellungen	1436	0,00	0,00	0,00
F	Kurzfristige Fremdmittel	15	799.414,39	701.801,01	-97.613,38
F.I	Kurzfristige Finanzschulden, netto	151	0,00	0,00	0,00
F.I.1	Kurzfristige Finanzschulden	1511	0,00	0,00	0,00
F.I.2	Kurzfristige Forderungen aus derivativen Finanzinstrumenten mit Grundgeschäft	1512	0,00	0,00	0,00
F.I.3	Kurzfristige Verbindlichkeiten aus derivativen Finanzinstrumenten mit Grundgeschäft	1513	0,00	0,00	0,00
F.II	Kurzfristige Verbindlichkeiten	152	339.414,39	316.700,14	-22.714,25
F.II.1	Kurzfristige Verbindlichkeiten aus Lieferungen und Leistungen	1521	77.314,51	131.361,31	54.046,80
F.II.2	Kurzfristige Verbindlichkeiten aus Abgaben	1522	0,00	0,00	0,00
F.II.3	Sonstige kurzfristige Verbindlichkeiten	1523	0,00	0,00	0,00
F.II.4	Sonstige kurzfristige Verbindlichkeiten (nicht voranschlagswirksame Gebarung)	1524	262.099,88	185.338,83	-76.761,05
F.III	Kurzfristige Rückstellungen	153	0,00	0,00	0,00
F.III.1	Rückstellungen für Prozesskosten	1531	0,00	0,00	0,00
F.III.2	Rückstellungen für ausstehende Rechnungen	1532	0,00	0,00	0,00
F.III.3	Rückstellungen für nicht konsumierte Urlaube	1533	0,00	0,00	0,00
F.III.4	Sonstige kurzfristige Rückstellungen	1534	0,00	0,00	0,00
F.IV	Passive Rechnungsabgrenzung	154	460.000,00	385.100,87	-74.899,13
F.IV.1	Passive Rechnungsabgrenzung	1540	460.000,00	385.100,87	-74.899,13
Summe Passiva (12 + 13 + 14 + 15)			18.024.278,26	16.958.728,40	-1.065.549,86

Nettovermögensveränderungsrechnung (Anlage 1d)

Nettovermögensveränderungsrechnung	Saldo der Eröffnungsbilanz	Kumuliertes Nettoergebnis	Haushalts-rücklagen	Neubewertungs-rücklagen	Fremdwährungs-umrechnungs-rücklagen	Summe Nettovermögen
Nettovermögen zum 31.12.2023	2.771.069,90	-300.692,08	1.620.494,00	0,00	0,00	4.090.871,82
1. Änderungen der Ansatz- und Bewertungsmethoden	0,00	0,00	XXXXXXXXXXXXXX	0,00	0,00	0,00
2. Nacherfassung von Vermögenswerten	0,00	0,00	0,00	0,00	0,00	0,00
3. Änderung der erstmaligen Eröffnungsbilanz (gem. § 38 Abs. 8)	0,00	0,00	0,00	0,00	0,00	0,00
Angepasstes Nettovermögen zum 31.12.2023	2.771.069,90	-300.692,08	1.620.494,00	0,00	0,00	4.090.871,82
4. Veränderung aus der Bewertung von zur Veräußerung verfügbarer Finanzinstrumente	XXXXXXXXXXXXXX	XXXXXXXXXXXXXX	XXXXXXXXXXXXXX	0,00	XXXXXXXXXXXXXX	0,00
5. Veränderung aus der Bewertung von Beteiligungen	XXXXXXXXXXXXXX	XXXXXXXXXXXXXX	XXXXXXXXXXXXXX	0,00	XXXXXXXXXXXXXX	0,00
6. Veränderung aus der Umrechnung von Vermögen und Fremdmittel in fremder Währung	XXXXXXXXXXXXXX	XXXXXXXXXXXXXX	XXXXXXXXXXXXXX	XXXXXXXXXXXXXX	0,00	0,00
7. Veränderung aus Kapitalverminderungen und -erhöhungen	XXXXXXXXXXXXXX	0,00	0,00	0,00	0,00	0,00
Summe Nettoveränderung, die nicht in die Ergebnisrechnung eingegangen ist						
8. Nettoergebnis des Finanzjahres (SA0)	XXXXXXXXXXXXXX	-618.107,56	XXXXXXXXXXXXXX	XXXXXXXXXXXXXX	XXXXXXXXXXXXXX	-618.107,56
9. Haushaltsrücklagen (SA01)	XXXXXXXXXXXXXX	618.107,56	-618.107,56	XXXXXXXXXXXXXX	XXXXXXXXXXXXXX	0,00
Nettovermögen zum 31.12.2024	2.771.069,90	-300.692,08	1.002.386,44	0,00	0,00	3.472.764,26

Haushaltspotential (aufbauend auf der Ergebnisrechnung)

MVAG	Mittelverwendungs- und -aufbringungsgruppen	Mittelaufbringung	Mittelverwendung	Saldo
211	Erträge aus der operativen Verwaltungstätigkeit	7.856.922,08		
212	Erträge aus Transfers	732.718,68		
213	Finanzerträge			
Summe Erträge (SU 21)		8.589.640,76		
2117	Nicht finanzierungswirksame operative Erträge (Auflösung von Rückstellungen und Aktivierte Eigenleistungen)	-227.593,77		
2127	Nicht finanzierungswirksamer Transferertrag (Auflösung von Investitionszuschüssen)	-66.214,92		
2136	Sonstige nicht finanzierungswirksame Finanzerträge (Auflösung von RS Bewertung von Beteiligungen und aktiven Finanzinstrumenten)			
Nicht finanzwirksame Erträge		-293.808,69		
Finanzwirksame Erträge		8.295.832,07		
221	Personalaufwand		2.561.947,89	
222	Sachaufwand		3.850.802,95	
223	Transferaufwand		2.573.449,46	
224	Finanzaufwand		221.548,02	
Summe Aufwendungen (SU 22)			9.207.748,32	
2214	Nicht finanzierungswirksamer Personalaufwand (Dotierung RS für Abfertigungen, Jubiläum u. nicht konsumierte Urlaube)		-154.428,97	
2226	Nicht finanzierungswirksamer Sachaufwand (inkl. Abschreibungen, Dotierung von RS Prozess, ausstehende Rechnungen)		-1.280.501,31	
2237	Nicht finanzierungswirksamer Transferaufwand (Dotierungen von RS f. Pensionen)			
2245	Nicht finanzierungswirksamer Finanzaufwand (Wertberichtigungen zu Finanzinstrumenten, Aufwendungen aus der Bewertung von Beteiligungen)			
Nicht finanzwirksame Aufwendungen			-1.434.930,28	
Finanzwirksame Aufwendungen			7.772.818,04	
Finanzwirksames Ergebnis		8.295.832,07	7.772.818,04	523.014,03

MVAG	Mittelverwendungs- und -aufbringungsgruppen	Mittelaufbringung	Mittelverwendung	Saldo
332	Einzahlungen aus der Rückzahlung von Darlehen sowie gewährten Vorschüssen (ohne 332x mit Projektcode - Anzahlungen)			
1141	Vorräte (- Veränderung)			
1142	Gegebene Anzahlungen auf Vorräte (- Veränderung)			
1540	Passive Rechnungsabgrenzung	-74.899,13		
	Einzahlungen der Kontengruppe 000-089, die keinem Projekt mit Projektcode 1 zugeordnet sind			
	Einzahlungen der Kontengruppe 30, die keinem Projekt mit Projektcode 1 zugeordnet sind	46.531,86		
	- Erträge der Kontogruppe 80 mit Projektcode 1			
2301	Entnahmen von Rücklagen endfälliger Darlehen (Kontengruppe 893)			
Jährliche wiederkehrende Einzahlungen		-28.367,27		
36	Auszahlungen aus der Finanzierungstätigkeit (ohne Projektcode 1)		700.257,54	
2401	Zuweisung an Rücklagen endfälliger Darlehen (Kontengruppe 793)			
342	Auszahlungen aus der Gewährung von Darlehen sowie gewährten Vorschüssen (ohne 342x mit Projektcode - Anzahlungen)			
1141	Vorräte (+ Veränderung)			
1142	Gegebene Anzahlungen auf Vorräte (+ Veränderung)			
1170	Aktive Rechnungsabgrenzung		13.680,00	
	Auszahlungen (Investitionen) der Kontengruppe 000-083, die keinem Projekt mit Projektcode 1 zugeordnet sind		53.848,96	
Jährliche wiederkehrende Auszahlungen			767.786,50	
	Kontengruppe 871, KT der Ergebnisrechnung, mit Projektcode (BZ)	-5.250,00		
Summe Kapitaltransfers der Ergebnisrechnung		-5.250,00		
H1 Jährliches Haushaltspotential (Eigenmittel)		8.262.214,80	8.540.604,54	-278.389,74
H4VJ Haushaltspotential Vorjahr (Endbestand HP-RL Vorjahr, Konto 935077 = AB)				118.685,53
H2 verfügbares Haushaltspotential (Eigenmittel)				-159.704,21

MVAG	Mittelverwendungs- und -aufbringungsgruppen	Mittelaufbringung	Mittelverwendung	Saldo
Information 1 - Berechnung der tatsächlichen Liquidität				
	im verfügbaren Haushaltspotential enthaltene Bedarfszuweisungen zur Liquiditätssteigerung aus Kontogruppe 871, KT der Ergebnisrechnung ohne Projektcode	350.000,00		
	tatsächlicher Liquiditätsbedarf ohne Rücklagenauflösung (Abgang)	-509.704,21		
2401	Zuweisungen an Haushaltsrücklagen (Kontengruppe 794)			
2401	Zuweisungen an Haushaltsrücklagen (Kontengruppe 795)			
Jährliche Aufwände für Rücklagen			0,00	
2301	Entnahmen von Haushaltsrücklagen (Kontengruppe 894)	2.775,00		
2301	Entnahmen von Haushaltsrücklagen (Kontengruppe 895)			
Jährliche RL-Erträge f. Investitionen (finanzw.)		2.775,00		
H3 verfügbares Haushaltspotential (Eigenmittel) nach finanzwirksamen Rücklagen		-156.929,21	0,00	-156.929,21
	- Zuweisungen und Umbuchungen an investive Vorhaben		91.153,86	-91.153,86
	+ Rückführungen und Umbuchungen von investiven Vorhaben	86.642,38		86.642,38
H4 kumuliertes Haushaltspotential (Eigenmittel) Endbestand		-70.286,83	91.153,86	-161.440,69
Information 2 - Abwicklungsbuchung				
H4VJ	Haushaltspotential Rücklage (HP-RL) Anfangsbestand (=Endbestand HP-RL Vorjahr Konto 935077)			118.685,53
	Abwicklung HP-RL (Eigenmittel) - Buchungsbetrag			-282.901,22
	Konto HP RL 935077, tatsächlicher Endbestand			36.207,18
	Kontrolle (H4 Berechnung zu HP-RL Konto)			-197.647,87
Information 3 - Eigenmittel im Kassenbestand				
Kassenbestand "operativ"				
	Forderungen Teilsumme A			
	- Teilsummen a (kurzfristig) der Forderungen aus Beilage 3			84.805,66
	Verbindlichkeiten Teilsumme A			
	+ Teilsummen a (kurzfristig) der Verbindlichkeiten aus Beilage 3			72.488,11
Summe "Eigenmittel im Kassenbestand"				106.367,98

MVAG	Mittelverwendungs- und -aufbringungsgruppen	Mittelaufbringung	Mittelverwendung	Saldo
Information 4 - Zuführungen aus dem Detailnachweis				
Aufstellung aller Konten der KG 899 und KG 799 mit bzw. ohne PC				
	1/980000/799		4.511,48	
	Summe ohne PC		4.511,48	-4.511,48
	1/850000/799 PC 1 000004		86.642,38	
	6/850000/899 PC 1 000005	86.642,38		
	6/882000/899 PC 1 000032	4.511,48		
	Summe mit PC	91.153,86	86.642,38	4.511,48

Ergebnis- und Finanzierungsrechnung Detailnachweis

MVAG					Ergebnisrechnung			Finanzierungsrechnung		
		EH	FH	VCQU	RA 2024	VA 2024	RA - VA	RA 2024	VA 2024	RA - VA
0 Vertretungskörper und allgemeine Verwaltung										
00	Gewählte Gemeindeorgane									
000	Gewählte Gemeindeorgane									
000000	GEMEINDEORGANE									
Operative Gebarung										
SU 21 / 31	Summe Erträge / Einzahlungen operative Gebarung				0,00	0,00	0,00	0,00	0,00	0,00
1/000000-670000	Mandatare Versicherung	2222	3222	24	593,48	600,00	-6,52	593,48	600,00	-6,52
1/000000-721000	Bürgermeister Bezug	2225	3225	22	77.360,16	79.000,00	-1.639,84	77.360,16	79.000,00	-1.639,84
1/000000-721010	Vizebürgermeister	2225	3225	22	28.951,92	30.600,00	-1.648,08	28.951,92	30.600,00	-1.648,08
	Aufwandsentschädigung									
1/000000-721030	Gemeindevorstand Funktionsgebühren	2225	3225	22	45.122,88	48.900,00	-3.777,12	45.122,88	48.900,00	-3.777,12
1/000000-721040	Gemeinderatsbezüge	2225	3225	22	31.669,56	31.800,00	-130,44	31.669,56	31.800,00	-130,44
1/000000-721060	Ausschussvorsitzende Bezug	2225	3225	22	11.280,72	12.300,00	-1.019,28	11.280,72	12.300,00	-1.019,28
1/000000-723000	Amtspauschalien und	2225	3225		933,68		933,68	321,28		321,28
	Repräsentationsaufwendungen									
1/000000-724000	Reisegebühren	2225	3225	24	520,97	1.300,00	-779,03	520,97	1.300,00	-779,03
1/000000-728010	DG-SV Mandatare	2225	3225	24	2.798,76	2.900,00	-101,24	2.798,76	2.900,00	-101,24
1/000000-728100	DG-SV Bürgermeister	2225	3225	24	11.865,16	11.800,00	65,16	11.865,16	11.800,00	65,16
1/000000-752000	Pension Bürgermeister und Beamte	2231	3231	26	102.841,08	110.000,00	-7.158,92	102.841,08	110.000,00	-7.158,92
1/000000-757000	Schulung der Gde- Funktionäre	2234	3234	27	3.494,40	3.500,00	-5,60	3.494,40	3.500,00	-5,60
SU 22 / 32	Summe Aufwendungen / Auszahlungen operative Gebarung				317.432,77	332.700,00	-15.267,23	316.820,37	332.700,00	-15.879,63
SA 0 / SA 1	(0) Nettoergebnis (21 - 22) / (1) Geldfluss operative Gebarung (31 – 32)				-317.432,77	-332.700,00	15.267,23	-316.820,37	-332.700,00	15.879,63
SU 23	Summe Haushaltsrücklagen				0,00	0,00	0,00	0,00	0,00	0,00
SA00	Nettoergebnis nach Zuw./Entn. Haushaltsrücklagen (Saldo 0 +/- SU23)				-317.432,77	-332.700,00	15.267,23			
Investive Gebarung										
SU 33	Summe Einzahlungen investive Gebarung							0,00	0,00	0,00
SU 34	Summe Auszahlungen investive Gebarung							0,00	0,00	0,00
SA2	Saldo (2) Geldfluss aus der Investiven Gebarung (33 – 34)							0,00	0,00	0,00
SA3	Saldo (3) Nettofinanzierungssaldo (Saldo 1 + Saldo 2)							-316.820,37	-332.700,00	15.879,63
Finanzierungstätigkeit										
SU 35	Summe Einzahlungen aus der Finanzierungstätigkeit							0,00	0,00	0,00
SU 36	Summe Auszahlungen aus der Finanzierungstätigkeit							0,00	0,00	0,00
SA4	Saldo (4) Geldfluss aus der Finanzierungstätigkeit (35 – 36)							0,00	0,00	0,00
SA5	Saldo (5) Geldfluss aus der voranschlagswirksamen Gebarung (Saldo 3 + Saldo 4)							-316.820,37	-332.700,00	15.879,63

		MVAG	MVAG	VCQU	Ergebnisrechnung			Finanzierungsrechnung		
		EH	FH		RA 2024	VA 2024	RA - VA	RA 2024	VA 2024	RA - VA
01	Hauptverwaltung									
010	Zentralamt									
010000	GEMEINDE-(ZENTRAL-) AMT									
Operative Gebarung										
2/010000+811000	Kostenersätze	2115	3115	14	1.127,49	1.000,00	127,49	1.127,49	1.000,00	127,49
2/010000+811010	Kopienverkauf	2115	3115	14	1.551,65	500,00	1.051,65	1.551,65	500,00	1.051,65
2/010000+816000	Miete Büro u. diverse Ersätze	2114	3114	13	22.693,60	25.000,00	-2.306,40	22.693,60	25.000,00	-2.306,40
2/010000+816010	Standesamt-u.Staatsb-Verband Kostenersätze	2114	3114	13	90.377,38	80.000,00	10.377,38	90.377,38	80.000,00	10.377,38
SU 21 / 31	Summe Erträge / Einzahlungen operative Gebarung				115.750,12	106.500,00	9.250,12	115.750,12	106.500,00	9.250,12
1/010000-400000	Geringwertige Wirtschaftsgüter des	2221	3221	23	1.359,36	2.000,00	-640,64	1.359,36	2.000,00	-640,64
1/010000-451000	Brennstoffe	2221	3221	23	7.037,39	10.000,00	-2.962,61	7.037,39	10.000,00	-2.962,61
1/010000-452000	Treibstoffe	2221	3221	23	1.102,30	1.500,00	-397,70	984,53	1.500,00	-515,47
1/010000-454000	Reinigungsmittel	2221	3221	23	1.582,11	1.500,00	82,11	1.529,52	1.500,00	29,52
1/010000-456000	Schreib-, Zeichen- und sonstige Büromittel	2221	3221	23	4.286,04	6.000,00	-1.713,96	4.286,05	6.000,00	-1.713,95
1/010000-457000	Druckwerke	2221	3221	23	1.639,81	2.500,00	-860,19	1.639,81	2.500,00	-860,19
1/010000-458000	Mittel z. ärztlichen Betreuung	2221	3221	23	64,14	200,00	-135,86	64,14	200,00	-135,86
1/010000-459000	Sonstige Verbrauchsgüter	2221	3221	23	597,19	1.500,00	-902,81	597,19	1.500,00	-902,81
1/010000-510000	Bezüge VB	2211	3211	20	471.570,41	474.300,00	-2.729,59	471.570,41	474.300,00	-2.729,59
1/010000-511000	Bezüge VB	2211	3211	20	738,29	800,00	-61,71	738,29	800,00	-61,71
1/010000-522000	Geldbezüge Für Angestellte	2211	3211	20	5.813,14		5.813,14	5.813,14		5.813,14
1/010000-523000	Geldbezüge der nicht ganzjährig beschäftigten Arbeiterinnen und Arbeiter	2211	3211		16,65		16,65	16,65		16,65
1/010000-580000	DGB	2212	3212	20	15.746,13	15.600,00	146,13	15.746,13	15.600,00	146,13
1/010000-582000	DG-SV	2212	3212	20	79.900,88	82.000,00	-2.099,12	79.900,88	82.000,00	-2.099,12
1/010000-591000	Dotierung von Rückstellungen für Abfertigungen	2214			28.903,58	7.600,00	21.303,58			
1/010000-592000	Dotierung von Rückstellungen für Jubiläumszuwendungen	2214			15.364,43	5.900,00	9.464,43			
1/010000-600000	Strom	2222	3222	24	2.881,29	7.500,00	-4.618,71	2.881,29	7.500,00	-4.618,71
1/010000-614000	Instandhaltung von Gebäuden	2224	3224	24	2.075,60	2.000,00	75,60	2.075,60	2.000,00	75,60
1/010000-617000	Instandhaltung von Fahrzeugen	2224	3224	24	663,70	700,00	-36,30	663,70	700,00	-36,30
1/010000-618000	Instandhaltung von Büroeinrichtung	2224	3224	24	1.589,35	2.800,00	-1.210,65	1.589,35	2.800,00	-1.210,65
1/010000-630000	Porto, Paket- und Telegrammgebühren	2222	3222	24	2.906,88	8.000,00	-5.093,12	2.833,83	8.000,00	-5.166,17
1/010000-631000	Telekommunikationsdienste	2222	3222	24	2.864,44	4.500,00	-1.635,56	2.840,16	4.500,00	-1.659,84
1/010000-640000	Rechtskosten	2222	3222	24		800,00	-800,00		800,00	-800,00
1/010000-670000	Versicherungen	2222	3222	24	4.742,27	4.000,00	742,27	4.742,27	4.000,00	742,27
1/010000-680000	Planmäßige Abschreibung	2226			1.783,87	1.800,00	-16,13			

		MVAG	MVAG	VCQU	Ergebnisrechnung			Finanzierungsrechnung		
		EH	FH		RA 2024	VA 2024	RA - VA	RA 2024	VA 2024	RA - VA
1/010000-724000	Reisegebühren	2225	3225	24	588,80	600,00	-11,20	588,80	600,00	-11,20
1/010000-728000	Entgelte f. Sonstige Leistungen v.Firmen	2225	3225	24	16.182,59	15.500,00	682,59	17.176,62	15.500,00	1.676,62
SU 22 / 32	Summe Aufwendungen / Auszahlungen operative Gebarung				672.000,64	659.600,00	12.400,64	626.675,11	644.300,00	-17.624,89
SA 0 / SA 1	(0) Nettoergebnis (21 - 22) / (1) Geldfluss operative Gebarung (31 – 32)				-556.250,52	-553.100,00	-3.150,52	-510.924,99	-537.800,00	26.875,01
SU 23	Summe Haushaltsrücklagen				0,00	0,00	0,00	0,00	0,00	0,00
SA00	Nettoergebnis nach Zuw./Entn. Haushaltsrücklagen (Saldo 0 +/- SU23)				-556.250,52	-553.100,00	-3.150,52			
Investive Gebarung										
SU 33	Summe Einzahlungen investive Gebarung							0,00	0,00	0,00
1/010000-042000	Amtsausstattung		3415	2 41					3.600,00	-3.600,00
SU 34	Summe Auszahlungen investive Gebarung							0,00	3.600,00	-3.600,00
SA2	Saldo (2) Geldfluss aus der Investiven Gebarung (33 – 34)							0,00	-3.600,00	3.600,00
SA3	Saldo (3) Nettofinanzierungssaldo (Saldo 1 + Saldo 2)							-510.924,99	-541.400,00	30.475,01
Finanzierungstätigkeit										
SU 35	Summe Einzahlungen aus der Finanzierungstätigkeit							0,00	0,00	0,00
SU 36	Summe Auszahlungen aus der Finanzierungstätigkeit							0,00	0,00	0,00
SA4	Saldo (4) Geldfluss aus der Finanzierungstätigkeit (35 – 36)							0,00	0,00	0,00
SA5	Saldo (5) Geldfluss aus der voranschlagswirksamen Gebarung (Saldo 3 + Saldo 4)							-510.924,99	-541.400,00	30.475,01
015	Pressestelle, Amtsblatt und Öffentlichkeitsarbeit									
015000	AMTSBLATT, RATHAUSFEDER									
Operative Gebarung										
SU 21 / 31	Summe Erträge / Einzahlungen operative Gebarung				0,00	0,00	0,00	0,00	0,00	0,00
1/015000-457000	Druckwerke	2221	3221		17.389,53		17.389,53	17.389,53		17.389,53
SU 22 / 32	Summe Aufwendungen / Auszahlungen operative Gebarung				17.389,53	0,00	17.389,53	17.389,53	0,00	17.389,53
SA 0 / SA 1	(0) Nettoergebnis (21 - 22) / (1) Geldfluss operative Gebarung (31 – 32)				-17.389,53	0,00	-17.389,53	-17.389,53	0,00	-17.389,53
SU 23	Summe Haushaltsrücklagen				0,00	0,00	0,00	0,00	0,00	0,00
SA00	Nettoergebnis nach Zuw./Entn. Haushaltsrücklagen (Saldo 0 +/- SU23)				-17.389,53	0,00	-17.389,53			
Investive Gebarung										
SU 33	Summe Einzahlungen investive Gebarung							0,00	0,00	0,00
SU 34	Summe Auszahlungen investive Gebarung							0,00	0,00	0,00
SA2	Saldo (2) Geldfluss aus der Investiven Gebarung (33 – 34)							0,00	0,00	0,00
SA3	Saldo (3) Nettofinanzierungssaldo (Saldo 1 + Saldo 2)							-17.389,53	0,00	-17.389,53
Finanzierungstätigkeit										
SU 35	Summe Einzahlungen aus der Finanzierungstätigkeit							0,00	0,00	0,00
SU 36	Summe Auszahlungen aus der Finanzierungstätigkeit							0,00	0,00	0,00
SA4	Saldo (4) Geldfluss aus der Finanzierungstätigkeit (35 – 36)							0,00	0,00	0,00
SA5	Saldo (5) Geldfluss aus der voranschlagswirksamen Gebarung (Saldo 3 + Saldo 4)							-17.389,53	0,00	-17.389,53

		MVAG MVAG VCQU			Ergebnisrechnung			Finanzierungsrechnung		
		EH	FH		RA 2024	VA 2024	RA - VA	RA 2024	VA 2024	RA - VA
016	Elektronische Datenverarbeitung									
016000	ELEKTRONISCHE DATENVERARBEITUNG									
Operative Gebarung										
SU 21 / 31	Summe Erträge / Einzahlungen operative Gebarung				0,00	0,00	0,00	0,00	0,00	0,00
1/016000-400000	Geringwertige Wirtschaftsgüter des	2221	3221	23	20,28	1.500,00	-1.479,72	20,28	1.500,00	-1.479,72
1/016000-510000	Bezüge VB	2211	3211	20	15.111,12	16.000,00	-888,88	15.111,12	16.000,00	-888,88
1/016000-580000	DGB	2212	3212	20	586,82	600,00	-13,18	586,82	600,00	-13,18
1/016000-582000	DG-SV	2212	3212	20	1.416,84	1.600,00	-183,16	1.416,84	1.600,00	-183,16
1/016000-618000	Instandhaltung von sonstigen Anlagen	2224	3224	24	18.010,64	30.000,00	-11.989,36	11.372,80	30.000,00	-18.627,20
1/016000-670000	Versicherungen	2222	3222	24	2.583,00	3.000,00	-417,00	2.583,00	3.000,00	-417,00
1/016000-680000	Planmäßige Abschreibung	2226			103,41	100,00	3,41			
1/016000-728000	Entgelte f. sonstige Leistungen v. Fimen	2225	3225	24	43.652,79	38.000,00	5.652,79	50.731,19	38.000,00	12.731,19
SU 22 / 32	Summe Aufwendungen / Auszahlungen operative Gebarung				81.484,90	90.800,00	-9.315,10	81.822,05	90.700,00	-8.877,95
SA 0 / SA 1	(0) Nettoergebnis (21 - 22) / (1) Geldfluss operative Gebarung (31 - 32)				-81.484,90	-90.800,00	9.315,10	-81.822,05	-90.700,00	8.877,95
SU 23	Summe Haushaltsrücklagen				0,00	0,00	0,00	0,00	0,00	0,00
SA00	Nettoergebnis nach Zuw./Entn. Haushaltsrücklagen (Saldo 0 +/- SU23)				-81.484,90	-90.800,00	9.315,10			
Investive Gebarung										
SU 33	Summe Einzahlungen investive Gebarung							0,00	0,00	0,00
1/016000-042000	Amtsausstattung		3415	2 41					1.000,00	-1.000,00
SU 34	Summe Auszahlungen investive Gebarung							0,00	1.000,00	-1.000,00
SA2	Saldo (2) Geldfluss aus der Investiven Gebarung (33 - 34)							0,00	-1.000,00	1.000,00
SA3	Saldo (3) Nettofinanzierungssaldo (Saldo 1 + Saldo 2)							-81.822,05	-91.700,00	9.877,95
Finanzierungstätigkeit										
SU 35	Summe Einzahlungen aus der Finanzierungstätigkeit							0,00	0,00	0,00
SU 36	Summe Auszahlungen aus der Finanzierungstätigkeit							0,00	0,00	0,00
SA4	Saldo (4) Geldfluss aus der Finanzierungstätigkeit (35 - 36)							0,00	0,00	0,00
SA5	Saldo (5) Geldfluss aus der voranschlagswirksamen Gebarung (Saldo 3 + Saldo 4)							-81.822,05	-91.700,00	9.877,95
019	Repräsentation									
019000	REPRÄSENTATION									
Operative Gebarung										
SU 21 / 31	Summe Erträge / Einzahlungen operative Gebarung				0,00	0,00	0,00	0,00	0,00	0,00
1/019000-723000	Amtspauschalien und Repräsentation	2225	3225	24	3.005,09	2.000,00	1.005,09	3.005,09	2.000,00	1.005,09
SU 22 / 32	Summe Aufwendungen / Auszahlungen operative Gebarung				3.005,09	2.000,00	1.005,09	3.005,09	2.000,00	1.005,09
SA 0 / SA 1	(0) Nettoergebnis (21 - 22) / (1) Geldfluss operative Gebarung (31 - 32)				-3.005,09	-2.000,00	-1.005,09	-3.005,09	-2.000,00	-1.005,09
SU 23	Summe Haushaltsrücklagen				0,00	0,00	0,00	0,00	0,00	0,00
SA00	Nettoergebnis nach Zuw./Entn. Haushaltsrücklagen (Saldo 0 +/- SU23)				-3.005,09	-2.000,00	-1.005,09			

		MVAG	MVAG	VCQU	Ergebnisrechnung			Finanzierungsrechnung		
		EH	FH		RA 2024	VA 2024	RA - VA	RA 2024	VA 2024	RA - VA
Investive Gebarung										
SU 33	Summe Einzahlungen investive Gebarung							0,00	0,00	0,00
SU 34	Summe Auszahlungen investive Gebarung							0,00	0,00	0,00
SA2	Saldo (2) Geldfluss aus der Investiven Gebarung (33 – 34)							0,00	0,00	0,00
SA3	Saldo (3) Nettofinanzierungssaldo (Saldo 1 + Saldo 2)							-3.005,09	-2.000,00	-1.005,09
Finanzierungstätigkeit										
SU 35	Summe Einzahlungen aus der Finanzierungstätigkeit							0,00	0,00	0,00
SU 36	Summe Auszahlungen aus der Finanzierungstätigkeit							0,00	0,00	0,00
SA4	Saldo (4) Geldfluss aus der Finanzierungstätigkeit (35 – 36)							0,00	0,00	0,00
SA5	Saldo (5) Geldfluss aus der voranschlagswirksamen Gebarung (Saldo 3 + Saldo 4)							-3.005,09	-2.000,00	-1.005,09
02 Hauptverwaltung										
021 Statistisches Amt										
021000 Statistisches Amt										
Operative Gebarung										
2/021000+816000	Ersatz für stat. Erhebungen	2114	3114	13	163,18	200,00	-36,82	163,18	200,00	-36,82
SU 21 / 31	Summe Erträge / Einzahlungen operative Gebarung				163,18	200,00	-36,82	163,18	200,00	-36,82
SU 22 / 32	Summe Aufwendungen / Auszahlungen operative Gebarung				0,00	0,00	0,00	0,00	0,00	0,00
SA 0 / SA 1	(0) Nettoergebnis (21 - 22) / (1) Geldfluss operative Gebarung (31 – 32)				163,18	200,00	-36,82	163,18	200,00	-36,82
SU 23	Summe Haushaltsrücklagen				0,00	0,00	0,00	0,00	0,00	0,00
SA00	Nettoergebnis nach Zuw./Entn. Haushaltsrücklagen (Saldo 0 +/- SU23)				163,18	200,00	-36,82			
Investive Gebarung										
SU 33	Summe Einzahlungen investive Gebarung							0,00	0,00	0,00
SU 34	Summe Auszahlungen investive Gebarung							0,00	0,00	0,00
SA2	Saldo (2) Geldfluss aus der Investiven Gebarung (33 – 34)							0,00	0,00	0,00
SA3	Saldo (3) Nettofinanzierungssaldo (Saldo 1 + Saldo 2)							163,18	200,00	-36,82
Finanzierungstätigkeit										
SU 35	Summe Einzahlungen aus der Finanzierungstätigkeit							0,00	0,00	0,00
SU 36	Summe Auszahlungen aus der Finanzierungstätigkeit							0,00	0,00	0,00
SA4	Saldo (4) Geldfluss aus der Finanzierungstätigkeit (35 – 36)							0,00	0,00	0,00
SA5	Saldo (5) Geldfluss aus der voranschlagswirksamen Gebarung (Saldo 3 + Saldo 4)							163,18	200,00	-36,82
022 Standesamt										
022000 STANDESAMT-STAATSBÜRGERSCHAFTSVERBA										
Operative Gebarung										
SU 21 / 31	Summe Erträge / Einzahlungen operative Gebarung				0,00	0,00	0,00	0,00	0,00	0,00

		MVAG	MVAG	VCQU	Ergebnisrechnung			Finanzierungsrechnung		
		EH	FH		RA 2024	VA 2024	RA - VA	RA 2024	VA 2024	RA - VA
1/022000-774000	Verbandsbeiträge	2231	43		51.155,18	44.700,00	6.455,18			
SU 22 / 32	Summe Aufwendungen / Auszahlungen operative Gebarung				51.155,18	44.700,00	6.455,18	0,00	0,00	0,00
SA 0 / SA 1	(0) Nettoergebnis (21 - 22) / (1) Geldfluss operative Gebarung (31 - 32)				-51.155,18	-44.700,00	-6.455,18	0,00	0,00	0,00
SU 23	Summe Haushaltsrücklagen				0,00	0,00	0,00	0,00	0,00	0,00
SA00	Nettoergebnis nach Zuw./Entn. Haushaltsrücklagen (Saldo 0 +/- SU23)				-51.155,18	-44.700,00	-6.455,18			
Investive Gebarung										
SU 33	Summe Einzahlungen investive Gebarung							0,00	0,00	0,00
1/022000-774000	Verbandsbeiträge		3431	43				51.155,18	44.700,00	6.455,18
SU 34	Summe Auszahlungen investive Gebarung							51.155,18	44.700,00	6.455,18
SA2	Saldo (2) Geldfluss aus der Investiven Gebarung (33 - 34)							-51.155,18	-44.700,00	-6.455,18
SA3	Saldo (3) Nettofinanzierungssaldo (Saldo 1 + Saldo 2)							-51.155,18	-44.700,00	-6.455,18
Finanzierungstätigkeit										
SU 35	Summe Einzahlungen aus der Finanzierungstätigkeit							0,00	0,00	0,00
SU 36	Summe Auszahlungen aus der Finanzierungstätigkeit							0,00	0,00	0,00
SA4	Saldo (4) Geldfluss aus der Finanzierungstätigkeit (35 - 36)							0,00	0,00	0,00
SA5	Saldo (5) Geldfluss aus der voranschlagswirksamen Gebarung (Saldo 3 + Saldo 4)							-51.155,18	-44.700,00	-6.455,18
023	Einwohneramt									
023000	EINWOHNERAMT									
Operative Gebarung										
2/023000+829000	Meldedrucksorten Verkaufserlöse	2116	3116	18	627,00	600,00	27,00	627,00	600,00	27,00
SU 21 / 31	Summe Erträge / Einzahlungen operative Gebarung				627,00	600,00	27,00	627,00	600,00	27,00
1/023000-457000	Druckwerke	2221	3221	23	583,50	800,00	-216,50	583,50	800,00	-216,50
1/023000-510000	Bezüge VB	2211	3211	20	126.870,59	167.100,00	-40.229,41	126.870,59	167.100,00	-40.229,41
1/023000-580000	DGB	2212	3212	20	5.615,47	6.200,00	-584,53	5.615,47	6.200,00	-584,53
1/023000-582000	DG-SV	2212	3212	20	30.726,65	36.400,00	-5.673,35	30.726,65	36.400,00	-5.673,35
1/023000-591000	Dotierung von Rückstellungen für Abfertigungen	2214			1.030,04	3.200,00	-2.169,96			
1/023000-592000	Dotierung von Rückstellungen für Jubiläumszuwendungen	2214			3.712,60	1.900,00	1.812,60			
1/023000-724000	Reisegebühren	2225	3225	24	170,10	500,00	-329,90	170,10	500,00	-329,90
1/023000-729000	Sonstige Ausgaben	2225	3225	24	6.667,18	6.500,00	167,18	7.021,00	6.500,00	521,00
SU 22 / 32	Summe Aufwendungen / Auszahlungen operative Gebarung				175.376,13	222.600,00	-47.223,87	170.987,31	217.500,00	-46.512,69
SA 0 / SA 1	(0) Nettoergebnis (21 - 22) / (1) Geldfluss operative Gebarung (31 - 32)				-174.749,13	-222.000,00	47.250,87	-170.360,31	-216.900,00	46.539,69
SU 23	Summe Haushaltsrücklagen				0,00	0,00	0,00	0,00	0,00	0,00
SA00	Nettoergebnis nach Zuw./Entn. Haushaltsrücklagen (Saldo 0 +/- SU23)				-174.749,13	-222.000,00	47.250,87			
Investive Gebarung										
SU 33	Summe Einzahlungen investive Gebarung							0,00	0,00	0,00

		MVAG	MVAG	VCQU	Ergebnisrechnung			Finanzierungsrechnung		
		EH	FH		RA 2024	VA 2024	RA - VA	RA 2024	VA 2024	RA - VA
SU 34	Summe Auszahlungen investive Gebarung							0,00	0,00	0,00
SA2	Saldo (2) Geldfluss aus der Investiven Gebarung (33 – 34)							0,00	0,00	0,00
SA3	Saldo (3) Nettofinanzierungssaldo (Saldo 1 + Saldo 2)							-170.360,31	-216.900,00	46.539,69
Finanzierungstätigkeit										
SU 35	Summe Einzahlungen aus der Finanzierungstätigkeit							0,00	0,00	0,00
SU 36	Summe Auszahlungen aus der Finanzierungstätigkeit							0,00	0,00	0,00
SA4	Saldo (4) Geldfluss aus der Finanzierungstätigkeit (35 – 36)							0,00	0,00	0,00
SA5	Saldo (5) Geldfluss aus der voranschlagswirksamen Gebarung (Saldo 3 + Saldo 4)							-170.360,31	-216.900,00	46.539,69
024	Wahlamt									
024000	WAHLAMT									
Operative Gebarung										
2/024000+816000	Wahlen/Kostenersätze	2114	3114	13	4.550,51	5.000,00	-449,49	4.550,51	5.000,00	-449,49
SU 21 / 31	Summe Erträge / Einzahlungen operative Gebarung				4.550,51	5.000,00	-449,49	4.550,51	5.000,00	-449,49
1/024000-456000	Schreib-, Zeichen- und sonstige Büro-	2221	3221	23		500,00	-500,00		500,00	-500,00
1/024000-457000	Druckwerke	2221	3221	23		100,00	-100,00		100,00	-100,00
1/024000-511000	Geldbezüge/Arbeiter	2211	3211	20	738,29	800,00	-61,71	738,29	800,00	-61,71
1/024000-523000	Geldbezüge der nicht ganzjährig beschäftigten Arbeiterinnen und Arbeiter	2211	3211		16,65		16,65	16,65		16,65
1/024000-580000	DGB	2212	3212	20	25,88	100,00	-74,12	25,88	100,00	-74,12
1/024000-582000	DGB SV	2212	3212	20	145,60	200,00	-54,40	145,60	200,00	-54,40
1/024000-591000	Dotierung von Rückstellungen für Abfertigungen	2214			22,31	100,00	-77,69			
1/024000-592000	Dotierung von Rückstellungen für Jubiläumszuwendungen	2214			50,99	100,00	-49,01			
1/024000-630000	Porto	2222	3222	24	1.627,22	1.000,00	627,22	1.562,42	1.000,00	562,42
1/024000-723000	Amtpauschalen und Repräsentations-	2225	3225	24	904,58	1.500,00	-595,42	904,58	1.500,00	-595,42
1/024000-724000	Reisegebühren	2225	3225		10,16	100,00	-89,84	10,16	100,00	-89,84
1/024000-728000	Kosten der Wahlen	2225	3225	24	10.855,95	8.000,00	2.855,95	10.504,49	8.000,00	2.504,49
SU 22 / 32	Summe Aufwendungen / Auszahlungen operative Gebarung				14.397,63	12.500,00	1.897,63	13.908,07	12.300,00	1.608,07
SA 0 / SA 1	(0) Nettoergebnis (21 - 22) / (1) Geldfluss operative Gebarung (31 – 32)				-9.847,12	-7.500,00	-2.347,12	-9.357,56	-7.300,00	-2.057,56
SU 23	Summe Haushaltsrücklagen				0,00	0,00	0,00	0,00	0,00	0,00
SA00	Nettoergebnis nach Zuw./Entn. Haushaltsrücklagen (Saldo 0 +/- SU23)				-9.847,12	-7.500,00	-2.347,12			
Investive Gebarung										
SU 33	Summe Einzahlungen investive Gebarung							0,00	0,00	0,00
SU 34	Summe Auszahlungen investive Gebarung							0,00	0,00	0,00
SA2	Saldo (2) Geldfluss aus der Investiven Gebarung (33 – 34)							0,00	0,00	0,00
SA3	Saldo (3) Nettofinanzierungssaldo (Saldo 1 + Saldo 2)							-9.357,56	-7.300,00	-2.057,56

		MVAG	MVAG	VCQU	Ergebnisrechnung			Finanzierungsrechnung		
		EH	FH		RA 2024	VA 2024	RA - VA	RA 2024	VA 2024	RA - VA
Finanzierungstätigkeit										
SU 35	Summe Einzahlungen aus der Finanzierungstätigkeit							0,00	0,00	0,00
SU 36	Summe Auszahlungen aus der Finanzierungstätigkeit							0,00	0,00	0,00
SA4	Saldo (4) Geldfluss aus der Finanzierungstätigkeit (35 – 36)							0,00	0,00	0,00
SA5	Saldo (5) Geldfluss aus der voranschlagswirksamen Gebarung (Saldo 3 + Saldo 4)							-9.357,56	-7.300,00	-2.057,56
029 Amtsgebäude										
029000 AMTSGEBÄUDE										
Operative Gebarung										
2/029000+860000	Förderung Blackout-Vorsorge	2121	3121			8.000,00	-8.000,00		8.000,00	-8.000,00
SU 21 / 31	Summe Erträge / Einzahlungen operative Gebarung				0,00	8.000,00	-8.000,00	0,00	8.000,00	-8.000,00
1/029000-511000	Bezüge VB	2211	3211	20	10.085,74	37.400,00	-27.314,26	10.085,74	37.400,00	-27.314,26
1/029000-523000	Geldbezüge der nicht ganzjährig beschäftigten Arbeiterinnen und Arbeiter	2211	3211		249,64		249,64	249,64		249,64
1/029000-580000	DGB	2212	3212	20	410,18	1.400,00	-989,82	410,18	1.400,00	-989,82
1/029000-582000	DG-SV	2212	3212	20	2.204,86	7.800,00	-5.595,14	2.204,86	7.800,00	-5.595,14
1/029000-591000	Dotierung von Rückstellungen für Abfertigungen	2214			334,71	500,00	-165,29			
1/029000-592000	Dotierung von Rückstellungen für Jubiläumszuwendungen	2214			764,90	1.000,00	-235,10			
1/029000-614000	Instandhaltung von Gebäuden	2224	3224	24	3.154,58	1.800,00	1.354,58	3.154,58	1.800,00	1.354,58
1/029000-618000	Instandhaltung von sonstigen Anlagen	2224	3224	24	425,88	1.000,00	-574,12	181,09	1.000,00	-818,91
1/029000-650000	Kreditzinsen	2241	3241	25	918,22	1.100,00	-181,78	918,22	1.100,00	-181,78
1/029000-670000	Versicherungen	2222	3222	24	2.116,45	2.500,00	-383,55	2.116,45	2.500,00	-383,55
1/029000-680000	Planmäßige Abschreibung	2226			22.720,78	22.700,00	20,78			
1/029000-711000	Geb f. Benützung Gde.Einrichtg.. Gem. FAG	2225	3225	24	4.532,44	4.000,00	532,44	4.532,44	4.000,00	532,44
1/029000-724000	Reisegebühren	2225	3225		152,38	200,00	-47,62	152,38	200,00	-47,62
1/029000-728000	Entgelte f. sonstige Leistungen	2225	3225	24	5,99	100,00	-94,01	5,99	100,00	-94,01
SU 22 / 32	Summe Aufwendungen / Auszahlungen operative Gebarung				48.076,75	81.500,00	-33.423,25	24.011,57	57.300,00	-33.288,43
SA 0 / SA 1	(0) Nettoergebnis (21 - 22) / (1) Geldfluss operative Gebarung (31 – 32)				-48.076,75	-73.500,00	25.423,25	-24.011,57	-49.300,00	25.288,43
SU 23	Summe Haushaltsrücklagen				0,00	0,00	0,00	0,00	0,00	0,00
SA00	Nettoergebnis nach Zuw./Entn. Haushaltsrücklagen (Saldo 0 +/- SU23)				-48.076,75	-73.500,00	25.423,25			
Investive Gebarung										
SU 33	Summe Einzahlungen investive Gebarung							0,00	0,00	0,00
1/029000-042000	Amts-, Betriebs- und Geschäftsausstattung		3415	2					20.000,00	-20.000,00
SU 34	Summe Auszahlungen investive Gebarung							0,00	20.000,00	-20.000,00
SA2	Saldo (2) Geldfluss aus der Investiven Gebarung (33 – 34)							0,00	-20.000,00	20.000,00

		MVAG	MVAG	VCQU	Ergebnisrechnung			Finanzierungsrechnung		
		EH	FH		RA 2024	VA 2024	RA - VA	RA 2024	VA 2024	RA - VA
SA3	Saldo (3) Nettofinanzierungssaldo (Saldo 1 + Saldo 2)							-24.011,57	-69.300,00	45.288,43
Finanzierungstätigkeit										
SU 35	Summe Einzahlungen aus der Finanzierungstätigkeit							0,00	0,00	0,00
1/029000-346000	Darlehenstilgung (Finanzunternehmng..)		3614	65				3.281,08	3.200,00	81,08
SU 36	Summe Auszahlungen aus der Finanzierungstätigkeit							3.281,08	3.200,00	81,08
SA4	Saldo (4) Geldfluss aus der Finanzierungstätigkeit (35 – 36)							-3.281,08	-3.200,00	-81,08
SA5	Saldo (5) Geldfluss aus der voranschlagswirksamen Gebarung (Saldo 3 + Saldo 4)							-27.292,65	-72.500,00	45.207,35
03 Bauverwaltung										
031 Amt für Raumordnung und Raumplanung										
031000 AMT F. RAUMORDNUNG U. RAUMPLANUNG										
Operative Gebarung										
SU 21 / 31	Summe Erträge / Einzahlungen operative Gebarung				0,00	0,00	0,00	0,00	0,00	0,00
1/031000-728000	Entgelte f. sonstige Leistungen v. Fimen	2225	3225	24	16.276,31	13.000,00	3.276,31	15.891,41	13.000,00	2.891,41
SU 22 / 32	Summe Aufwendungen / Auszahlungen operative Gebarung				16.276,31	13.000,00	3.276,31	15.891,41	13.000,00	2.891,41
SA 0 / SA 1	(0) Nettoergebnis (21 - 22) / (1) Geldfluss operative Gebarung (31 – 32)				-16.276,31	-13.000,00	-3.276,31	-15.891,41	-13.000,00	-2.891,41
SU 23	Summe Haushaltsrücklagen				0,00	0,00	0,00	0,00	0,00	0,00
SA00	Nettoergebnis nach Zuw./Entn. Haushaltsrücklagen (Saldo 0 +/- SU23)				-16.276,31	-13.000,00	-3.276,31			
Investive Gebarung										
SU 33	Summe Einzahlungen investive Gebarung							0,00	0,00	0,00
SU 34	Summe Auszahlungen investive Gebarung							0,00	0,00	0,00
SA2	Saldo (2) Geldfluss aus der Investiven Gebarung (33 – 34)							0,00	0,00	0,00
SA3	Saldo (3) Nettofinanzierungssaldo (Saldo 1 + Saldo 2)							-15.891,41	-13.000,00	-2.891,41
Finanzierungstätigkeit										
SU 35	Summe Einzahlungen aus der Finanzierungstätigkeit							0,00	0,00	0,00
SU 36	Summe Auszahlungen aus der Finanzierungstätigkeit							0,00	0,00	0,00
SA4	Saldo (4) Geldfluss aus der Finanzierungstätigkeit (35 – 36)							0,00	0,00	0,00
SA5	Saldo (5) Geldfluss aus der voranschlagswirksamen Gebarung (Saldo 3 + Saldo 4)							-15.891,41	-13.000,00	-2.891,41
06 Sonstige Maßnahmen										
060 Beiträge an Verbände, Vereine oder sonstige Organisationen										
060000 BEITRÄGE AN VERBÄNDE UND VEREINE										
Operative Gebarung										
SU 21 / 31	Summe Erträge / Einzahlungen operative Gebarung				0,00	0,00	0,00	0,00	0,00	0,00
1/060000-726000	Mitgliedsbeiträge/Subventionen	2225	3225	24	29.708,48	32.500,00	-2.791,52	29.708,48	32.500,00	-2.791,52
SU 22 / 32	Summe Aufwendungen / Auszahlungen operative Gebarung				29.708,48	32.500,00	-2.791,52	29.708,48	32.500,00	-2.791,52

		MVAG	MVAG	VCQU	Ergebnisrechnung			Finanzierungsrechnung		
		EH	FH		RA 2024	VA 2024	RA - VA	RA 2024	VA 2024	RA - VA
SA 0 / SA 1	(0) Nettoergebnis (21 - 22) / (1) Geldfluss operative Gebarung (31 – 32)				-29.708,48	-32.500,00	2.791,52	-29.708,48	-32.500,00	2.791,52
SU 23	Summe Haushaltsrücklagen				0,00	0,00	0,00	0,00	0,00	0,00
SA00	Nettoergebnis nach Zuw./Entn. Haushaltsrücklagen (Saldo 0 +/- SU23)				-29.708,48	-32.500,00	2.791,52			
Investive Gebarung										
SU 33	Summe Einzahlungen investive Gebarung							0,00	0,00	0,00
SU 34	Summe Auszahlungen investive Gebarung							0,00	0,00	0,00
SA2	Saldo (2) Geldfluss aus der Investiven Gebarung (33 – 34)							0,00	0,00	0,00
SA3	Saldo (3) Nettofinanzierungssaldo (Saldo 1 + Saldo 2)							-29.708,48	-32.500,00	2.791,52
Finanzierungstätigkeit										
SU 35	Summe Einzahlungen aus der Finanzierungstätigkeit							0,00	0,00	0,00
SU 36	Summe Auszahlungen aus der Finanzierungstätigkeit							0,00	0,00	0,00
SA4	Saldo (4) Geldfluss aus der Finanzierungstätigkeit (35 – 36)							0,00	0,00	0,00
SA5	Saldo (5) Geldfluss aus der voranschlagswirksamen Gebarung (Saldo 3 + Saldo 4)							-29.708,48	-32.500,00	2.791,52
062 Ehrungen und Auszeichnungen										
062000 EHRUNGEN UND AUSZEICHNUNGEN										
Operative Gebarung										
SU 21 / 31	Summe Erträge / Einzahlungen operative Gebarung				0,00	0,00	0,00	0,00	0,00	0,00
1/062000-728000	Ehrengabe	2225	3225	24	2.148,60	1.800,00	348,60	2.148,60	1.800,00	348,60
SU 22 / 32	Summe Aufwendungen / Auszahlungen operative Gebarung				2.148,60	1.800,00	348,60	2.148,60	1.800,00	348,60
SA 0 / SA 1	(0) Nettoergebnis (21 - 22) / (1) Geldfluss operative Gebarung (31 – 32)				-2.148,60	-1.800,00	-348,60	-2.148,60	-1.800,00	-348,60
SU 23	Summe Haushaltsrücklagen				0,00	0,00	0,00	0,00	0,00	0,00
SA00	Nettoergebnis nach Zuw./Entn. Haushaltsrücklagen (Saldo 0 +/- SU23)				-2.148,60	-1.800,00	-348,60			
Investive Gebarung										
SU 33	Summe Einzahlungen investive Gebarung							0,00	0,00	0,00
SU 34	Summe Auszahlungen investive Gebarung							0,00	0,00	0,00
SA2	Saldo (2) Geldfluss aus der Investiven Gebarung (33 – 34)							0,00	0,00	0,00
SA3	Saldo (3) Nettofinanzierungssaldo (Saldo 1 + Saldo 2)							-2.148,60	-1.800,00	-348,60
Finanzierungstätigkeit										
SU 35	Summe Einzahlungen aus der Finanzierungstätigkeit							0,00	0,00	0,00
SU 36	Summe Auszahlungen aus der Finanzierungstätigkeit							0,00	0,00	0,00
SA4	Saldo (4) Geldfluss aus der Finanzierungstätigkeit (35 – 36)							0,00	0,00	0,00
SA5	Saldo (5) Geldfluss aus der voranschlagswirksamen Gebarung (Saldo 3 + Saldo 4)							-2.148,60	-1.800,00	-348,60

		MVAG	MVAG	VCQU	Ergebnisrechnung			Finanzierungsrechnung		
		EH	FH		RA 2024	VA 2024	RA - VA	RA 2024	VA 2024	RA - VA
09	Personalbetreuung									
091	Personalausbildung und Personalfortbildung									
091000	Personalausbildung und Personalfortbildung									
Operative Gebarung										
SU 21 / 31	Summe Erträge / Einzahlungen operative Gebarung				0,00	0,00	0,00	0,00	0,00	0,00
1/091000-728000	Schulung	2225	3225	24	7.676,40	4.000,00	3.676,40	9.177,00	4.000,00	5.177,00
SU 22 / 32	Summe Aufwendungen / Auszahlungen operative Gebarung				7.676,40	4.000,00	3.676,40	9.177,00	4.000,00	5.177,00
SA 0 / SA 1	(0) Nettoergebnis (21 - 22) / (1) Geldfluss operative Gebarung (31 - 32)				-7.676,40	-4.000,00	-3.676,40	-9.177,00	-4.000,00	-5.177,00
SU 23	Summe Haushaltsrücklagen				0,00	0,00	0,00	0,00	0,00	0,00
SA00	Nettoergebnis nach Zuw./Entn. Haushaltsrücklagen (Saldo 0 +/- SU23)				-7.676,40	-4.000,00	-3.676,40			
Investive Gebarung										
SU 33	Summe Einzahlungen investive Gebarung							0,00	0,00	0,00
SU 34	Summe Auszahlungen investive Gebarung							0,00	0,00	0,00
SA2	Saldo (2) Geldfluss aus der Investiven Gebarung (33 - 34)							0,00	0,00	0,00
SA3	Saldo (3) Nettofinanzierungssaldo (Saldo 1 + Saldo 2)							-9.177,00	-4.000,00	-5.177,00
Finanzierungstätigkeit										
SU 35	Summe Einzahlungen aus der Finanzierungstätigkeit							0,00	0,00	0,00
SU 36	Summe Auszahlungen aus der Finanzierungstätigkeit							0,00	0,00	0,00
SA4	Saldo (4) Geldfluss aus der Finanzierungstätigkeit (35 - 36)							0,00	0,00	0,00
SA5	Saldo (5) Geldfluss aus der voranschlagswirksamen Gebarung (Saldo 3 + Saldo 4)							-9.177,00	-4.000,00	-5.177,00
094	Gemeinschaftspflege									
094000	GEMEINSCHAFTSPFLEGE									
Operative Gebarung										
SU 21 / 31	Summe Erträge / Einzahlungen operative Gebarung				0,00	0,00	0,00	0,00	0,00	0,00
1/094000-729000	Gemeinschaftspflege	2225	3225	24	2.668,80	2.500,00	168,80	2.668,80	2.500,00	168,80
SU 22 / 32	Summe Aufwendungen / Auszahlungen operative Gebarung				2.668,80	2.500,00	168,80	2.668,80	2.500,00	168,80
SA 0 / SA 1	(0) Nettoergebnis (21 - 22) / (1) Geldfluss operative Gebarung (31 - 32)				-2.668,80	-2.500,00	-168,80	-2.668,80	-2.500,00	-168,80
SU 23	Summe Haushaltsrücklagen				0,00	0,00	0,00	0,00	0,00	0,00
SA00	Nettoergebnis nach Zuw./Entn. Haushaltsrücklagen (Saldo 0 +/- SU23)				-2.668,80	-2.500,00	-168,80			
Investive Gebarung										
SU 33	Summe Einzahlungen investive Gebarung							0,00	0,00	0,00
SU 34	Summe Auszahlungen investive Gebarung							0,00	0,00	0,00
SA2	Saldo (2) Geldfluss aus der Investiven Gebarung (33 - 34)							0,00	0,00	0,00
SA3	Saldo (3) Nettofinanzierungssaldo (Saldo 1 + Saldo 2)							-2.668,80	-2.500,00	-168,80

		MVAG	MVAG	VCQU	Ergebnisrechnung			Finanzierungsrechnung		
		EH	FH		RA 2024	VA 2024	RA - VA	RA 2024	VA 2024	RA - VA
Finanzierungstätigkeit										
SU 35	Summe Einzahlungen aus der Finanzierungstätigkeit							0,00	0,00	0,00
SU 36	Summe Auszahlungen aus der Finanzierungstätigkeit							0,00	0,00	0,00
SA4	Saldo (4) Geldfluss aus der Finanzierungstätigkeit (35 – 36)							0,00	0,00	0,00
SA5	Saldo (5) Geldfluss aus der voranschlagswirksamen Gebarung (Saldo 3 + Saldo 4)							-2.668,80	-2.500,00	-168,80

MVAG MVAG VCQU					Ergebnisrechnung			Finanzierungsrechnung		
					RA 2024	VA 2024	RA - VA	RA 2024	VA 2024	RA - VA
1 Öffentliche Ordnung und Sicherheit										
13	Sonderpolizei									
131	Bau- und Feuerpolizei									
131000	BAU- UND FEUERPOLIZEI									
Operative Gebarung										
2/131000+816000	Baugeb./SV-Honorar	2114	3114	13	7.683,50	10.000,00	-2.316,50	7.498,70	10.000,00	-2.501,30
SU 21 / 31	Summe Erträge / Einzahlungen operative Gebarung				7.683,50	10.000,00	-2.316,50	7.498,70	10.000,00	-2.501,30
1/131000-640000	Sachverst.Honorare	2222	3222	24	8.106,20	14.000,00	-5.893,80	8.271,80	14.000,00	-5.728,20
SU 22 / 32	Summe Aufwendungen / Auszahlungen operative Gebarung				8.106,20	14.000,00	-5.893,80	8.271,80	14.000,00	-5.728,20
SA 0 / SA 1	(0) Nettoergebnis (21 - 22) / (1) Geldfluss operative Gebarung (31 – 32)				-422,70	-4.000,00	3.577,30	-773,10	-4.000,00	3.226,90
SU 23	Summe Haushaltsrücklagen				0,00	0,00	0,00	0,00	0,00	0,00
SA00	Nettoergebnis nach Zuw./Entn. Haushaltsrücklagen (Saldo 0 +/- SU23)				-422,70	-4.000,00	3.577,30			
Investive Gebarung										
SU 33	Summe Einzahlungen investive Gebarung							0,00	0,00	0,00
SU 34	Summe Auszahlungen investive Gebarung							0,00	0,00	0,00
SA2	Saldo (2) Geldfluss aus der Investiven Gebarung (33 – 34)							0,00	0,00	0,00
SA3	Saldo (3) Nettofinanzierungssaldo (Saldo 1 + Saldo 2)							-773,10	-4.000,00	3.226,90
Finanzierungstätigkeit										
SU 35	Summe Einzahlungen aus der Finanzierungstätigkeit							0,00	0,00	0,00
SU 36	Summe Auszahlungen aus der Finanzierungstätigkeit							0,00	0,00	0,00
SA4	Saldo (4) Geldfluss aus der Finanzierungstätigkeit (35 – 36)							0,00	0,00	0,00
SA5	Saldo (5) Geldfluss aus der voranschlagswirksamen Gebarung (Saldo 3 + Saldo 4)							-773,10	-4.000,00	3.226,90
132	Gesundheitspolizei									
132000	TOTENBESCHAUGEBÜHREN									
Operative Gebarung										
SU 21 / 31	Summe Erträge / Einzahlungen operative Gebarung				0,00	0,00	0,00	0,00	0,00	0,00
1/132000-728000	Gem.Ärztl.Leistung	2225	3225	24	2.559,04	3.000,00	-440,96	2.559,04	3.000,00	-440,96
SU 22 / 32	Summe Aufwendungen / Auszahlungen operative Gebarung				2.559,04	3.000,00	-440,96	2.559,04	3.000,00	-440,96
SA 0 / SA 1	(0) Nettoergebnis (21 - 22) / (1) Geldfluss operative Gebarung (31 – 32)				-2.559,04	-3.000,00	440,96	-2.559,04	-3.000,00	440,96
SU 23	Summe Haushaltsrücklagen				0,00	0,00	0,00	0,00	0,00	0,00
SA00	Nettoergebnis nach Zuw./Entn. Haushaltsrücklagen (Saldo 0 +/- SU23)				-2.559,04	-3.000,00	440,96			
Investive Gebarung										
SU 33	Summe Einzahlungen investive Gebarung							0,00	0,00	0,00
SU 34	Summe Auszahlungen investive Gebarung							0,00	0,00	0,00
SA2	Saldo (2) Geldfluss aus der Investiven Gebarung (33 – 34)							0,00	0,00	0,00

		MVAG	MVAG	VCQU	Ergebnisrechnung			Finanzierungsrechnung		
		EH	FH		RA 2024	VA 2024	RA - VA	RA 2024	VA 2024	RA - VA
SA3	Saldo (3) Nettofinanzierungssaldo (Saldo 1 + Saldo 2)							-2.559,04	-3.000,00	440,96
Finanzierungstätigkeit										
SU 35	Summe Einzahlungen aus der Finanzierungstätigkeit							0,00	0,00	0,00
SU 36	Summe Auszahlungen aus der Finanzierungstätigkeit							0,00	0,00	0,00
SA4	Saldo (4) Geldfluss aus der Finanzierungstätigkeit (35 – 36)							0,00	0,00	0,00
SA5	Saldo (5) Geldfluss aus der voranschlagswirksamen Gebarung (Saldo 3 + Saldo 4)							-2.559,04	-3.000,00	440,96
133 Veterinärpolizei										
133000 Veterinärpolizei										
Operative Gebarung										
SU 21 / 31	Summe Erträge / Einzahlungen operative Gebarung				0,00	0,00	0,00	0,00	0,00	0,00
1/133000-728000	Katzenkastration	2225	3225	24	619,20	600,00	19,20	619,20	600,00	19,20
SU 22 / 32	Summe Aufwendungen / Auszahlungen operative Gebarung				619,20	600,00	19,20	619,20	600,00	19,20
SA 0 / SA 1	(0) Nettoergebnis (21 - 22) / (1) Geldfluss operative Gebarung (31 – 32)				-619,20	-600,00	-19,20	-619,20	-600,00	-19,20
SU 23	Summe Haushaltsrücklagen				0,00	0,00	0,00	0,00	0,00	0,00
SA00	Nettoergebnis nach Zuw./Entn. Haushaltsrücklagen (Saldo 0 +/- SU23)				-619,20	-600,00	-19,20			
Investive Gebarung										
SU 33	Summe Einzahlungen investive Gebarung							0,00	0,00	0,00
SU 34	Summe Auszahlungen investive Gebarung							0,00	0,00	0,00
SA2	Saldo (2) Geldfluss aus der Investiven Gebarung (33 – 34)							0,00	0,00	0,00
SA3	Saldo (3) Nettofinanzierungssaldo (Saldo 1 + Saldo 2)							-619,20	-600,00	-19,20
Finanzierungstätigkeit										
SU 35	Summe Einzahlungen aus der Finanzierungstätigkeit							0,00	0,00	0,00
SU 36	Summe Auszahlungen aus der Finanzierungstätigkeit							0,00	0,00	0,00
SA4	Saldo (4) Geldfluss aus der Finanzierungstätigkeit (35 – 36)							0,00	0,00	0,00
SA5	Saldo (5) Geldfluss aus der voranschlagswirksamen Gebarung (Saldo 3 + Saldo 4)							-619,20	-600,00	-19,20
16 Feuerwehrwesen										
163 Freiwillige Feuerwehren										
163000 FREIW. FEUERWEHR REICHENAU										
Operative Gebarung										
SU 21 / 31	Summe Erträge / Einzahlungen operative Gebarung				0,00	0,00	0,00	0,00	0,00	0,00
1/163000-631000	Telekommunikationsdienste	2222	3222	24	518,40	800,00	-281,60	518,40	800,00	-281,60
1/163000-650000	Kreditzinsen	2241	3241	25	375,44	400,00	-24,56	375,44	400,00	-24,56
1/163000-670000	Versicherungen	2222	3222	24	1.378,96	2.500,00	-1.121,04	1.378,96	2.500,00	-1.121,04
1/163000-711000	Geb f.Benützung Gde.Einrichtg. Gem. FAG	2225	3225	24	1.430,71	1.300,00	130,71	1.430,71	1.300,00	130,71

		MVAG	MVAG	VCQU	Ergebnisrechnung			Finanzierungsrechnung		
		EH	FH		RA 2024	VA 2024	RA - VA	RA 2024	VA 2024	RA - VA
1/163000-728000	Betriebsaufwand	2225	3225	24	14.581,70	10.000,00	4.581,70	14.581,70	10.000,00	4.581,70
1/163000-754000	Zuschuss	2231	3231	26	3.119,65	4.000,00	-880,35	3.119,65	4.000,00	-880,35
SU 22 / 32	Summe Aufwendungen / Auszahlungen operative Gebarung				21.404,86	19.000,00	2.404,86	21.404,86	19.000,00	2.404,86
SA 0 / SA 1	(0) Nettoergebnis (21 - 22) / (1) Geldfluss operative Gebarung (31 – 32)				-21.404,86	-19.000,00	-2.404,86	-21.404,86	-19.000,00	-2.404,86
SU 23	Summe Haushaltsrücklagen				0,00	0,00	0,00	0,00	0,00	0,00
SA00	Nettoergebnis nach Zuw./Entn. Haushaltsrücklagen (Saldo 0 +/- SU23)				-21.404,86	-19.000,00	-2.404,86			
Investive Gebarung										
6/163000+001000	Verkauf Wald		3312	1					50.000,00	-50.000,00
6/163000+010000	Verkauf Feuerwehrgebäude		3313	1					350.000,00	-350.000,00
6/163000+301000	Föderung Land		3331	1 33					800.000,00	-800.000,00
6/163000+303000	FF Reichenau/Beitrag		3331	1 33					800.000,00	-800.000,00
SU 33	Summe Einzahlungen investive Gebarung							0,00	2.000.000,00	-2.000.000,00
5/163000-010000	Gebäude Neubau		3413	1 40					2.400.000,00	-2.400.000,00
SU 34	Summe Auszahlungen investive Gebarung							0,00	2.400.000,00	-2.400.000,00
SA2	Saldo (2) Geldfluss aus der Investiven Gebarung (33 – 34)							0,00	-400.000,00	400.000,00
SA3	Saldo (3) Nettofinanzierungssaldo (Saldo 1 + Saldo 2)							-21.404,86	-419.000,00	397.595,14
Finanzierungstätigkeit										
6/163000+346000	Darlehen		3514	1 55					400.000,00	-400.000,00
SU 35	Summe Einzahlungen aus der Finanzierungstätigkeit							0,00	400.000,00	-400.000,00
1/163000-346000	Darlehen Kreditinstitute		3614	65				3.199,89	2.600,00	599,89
SU 36	Summe Auszahlungen aus der Finanzierungstätigkeit							3.199,89	2.600,00	599,89
SA4	Saldo (4) Geldfluss aus der Finanzierungstätigkeit (35 – 36)							-3.199,89	397.400,00	-400.599,89
SA5	Saldo (5) Geldfluss aus der voranschlagswirksamen Gebarung (Saldo 3 + Saldo 4)							-24.604,75	-21.600,00	-3.004,75
163020	FREIWILLIGE FEUERWEHR EDLACH									
Operative Gebarung										
SU 21 / 31	Summe Erträge / Einzahlungen operative Gebarung				0,00	0,00	0,00	0,00	0,00	0,00
1/163020-670000	Versicherungen	2222	3222	24	893,35	1.000,00	-106,65	893,35	1.000,00	-106,65
1/163020-711000	Geb f.Benützung Gde.Einrichtg. Gem. FAG	2225	3225	24	542,28	800,00	-257,72	542,28	800,00	-257,72
1/163020-728000	Betriebsaufwand	2225	3225	24	13.166,74	6.000,00	7.166,74	13.166,74	6.000,00	7.166,74
SU 22 / 32	Summe Aufwendungen / Auszahlungen operative Gebarung				14.602,37	7.800,00	6.802,37	14.602,37	7.800,00	6.802,37
SA 0 / SA 1	(0) Nettoergebnis (21 - 22) / (1) Geldfluss operative Gebarung (31 – 32)				-14.602,37	-7.800,00	-6.802,37	-14.602,37	-7.800,00	-6.802,37
SU 23	Summe Haushaltsrücklagen				0,00	0,00	0,00	0,00	0,00	0,00
SA00	Nettoergebnis nach Zuw./Entn. Haushaltsrücklagen (Saldo 0 +/- SU23)				-14.602,37	-7.800,00	-6.802,37			
Investive Gebarung										
SU 33	Summe Einzahlungen investive Gebarung							0,00	0,00	0,00
SU 34	Summe Auszahlungen investive Gebarung							0,00	0,00	0,00

		MVAG MVAG VCQU			Ergebnisrechnung			Finanzierungsrechnung		
		EH	FH		RA 2024	VA 2024	RA - VA	RA 2024	VA 2024	RA - VA
SA2	Saldo (2) Geldfluss aus der Investiven Gebarung (33 – 34)							0,00	0,00	0,00
SA3	Saldo (3) Nettofinanzierungssaldo (Saldo 1 + Saldo 2)							-14.602,37	-7.800,00	-6.802,37
Finanzierungstätigkeit										
SU 35	Summe Einzahlungen aus der Finanzierungstätigkeit							0,00	0,00	0,00
SU 36	Summe Auszahlungen aus der Finanzierungstätigkeit							0,00	0,00	0,00
SA4	Saldo (4) Geldfluss aus der Finanzierungstätigkeit (35 – 36)							0,00	0,00	0,00
SA5	Saldo (5) Geldfluss aus der voranschlagswirksamen Gebarung (Saldo 3 + Saldo 4)							-14.602,37	-7.800,00	-6.802,37
163030 FREIWILLIGE FEUERWEHR PREIN+REICHENAU										
Operative Gebarung										
2/163030+861000	ZI Zuschuss	2121	3121	15	1.086,69	500,00	586,69	1.086,69	500,00	586,69
SU 21 / 31	Summe Erträge / Einzahlungen operative Gebarung				1.086,69	500,00	586,69	1.086,69	500,00	586,69
1/163030-650000	Kreditzinsen	2241	3241	25	1.448,37	1.700,00	-251,63	1.448,37	1.700,00	-251,63
1/163030-670000	Versicherung	2222	3222	24	863,06	900,00	-36,94	863,06	900,00	-36,94
1/163030-711000	Geb f.Benützung Gde.Einrichtg. Gem FAG	2225	3225	24	533,54	500,00	33,54	533,54	500,00	33,54
1/163030-728000	Betriebsaufwand	2225	3225	24	6.337,72	6.000,00	337,72	6.337,72	6.000,00	337,72
SU 22 / 32	Summe Aufwendungen / Auszahlungen operative Gebarung				9.182,69	9.100,00	82,69	9.182,69	9.100,00	82,69
SA 0 / SA 1	(0) Nettoergebnis (21 - 22) / (1) Geldfluss operative Gebarung (31 – 32)				-8.096,00	-8.600,00	504,00	-8.096,00	-8.600,00	504,00
SU 23	Summe Haushaltsrücklagen				0,00	0,00	0,00	0,00	0,00	0,00
SA00	Nettoergebnis nach Zuw./Entn. Haushaltsrücklagen (Saldo 0 +/- SU23)				-8.096,00	-8.600,00	504,00			
Investive Gebarung										
SU 33	Summe Einzahlungen investive Gebarung							0,00	0,00	0,00
SU 34	Summe Auszahlungen investive Gebarung							0,00	0,00	0,00
SA2	Saldo (2) Geldfluss aus der Investiven Gebarung (33 – 34)							0,00	0,00	0,00
SA3	Saldo (3) Nettofinanzierungssaldo (Saldo 1 + Saldo 2)							-8.096,00	-8.600,00	504,00
Finanzierungstätigkeit										
SU 35	Summe Einzahlungen aus der Finanzierungstätigkeit							0,00	0,00	0,00
1/163030-346000	Darlehen		3614	65				17.075,00	17.700,00	-625,00
SU 36	Summe Auszahlungen aus der Finanzierungstätigkeit							17.075,00	17.700,00	-625,00
SA4	Saldo (4) Geldfluss aus der Finanzierungstätigkeit (35 – 36)							-17.075,00	-17.700,00	625,00
SA5	Saldo (5) Geldfluss aus der voranschlagswirksamen Gebarung (Saldo 3 + Saldo 4)							-25.171,00	-26.300,00	1.129,00
163040 FREIW.FEUERW.HIRSCHWANG										
Operative Gebarung										
SU 21 / 31	Summe Erträge / Einzahlungen operative Gebarung				0,00	0,00	0,00	0,00	0,00	0,00
1/163040-728000	Betriebsaufwand	2225	3225	24	1.000,00	3.000,00	-2.000,00	1.000,00	3.000,00	-2.000,00
SU 22 / 32	Summe Aufwendungen / Auszahlungen operative Gebarung				1.000,00	3.000,00	-2.000,00	1.000,00	3.000,00	-2.000,00

		MVAG	MVAG	VCQU	Ergebnisrechnung			Finanzierungsrechnung		
		EH	FH		RA 2024	VA 2024	RA - VA	RA 2024	VA 2024	RA - VA
SA 0 / SA 1	(0) Nettoergebnis (21 - 22) / (1) Geldfluss operative Gebarung (31 – 32)				-1.000,00	-3.000,00	2.000,00	-1.000,00	-3.000,00	2.000,00
SU 23	Summe Haushaltsrücklagen				0,00	0,00	0,00	0,00	0,00	0,00
SA00	Nettoergebnis nach Zuw./Entn. Haushaltsrücklagen (Saldo 0 +/- SU23)				-1.000,00	-3.000,00	2.000,00			
Investive Gebarung										
SU 33	Summe Einzahlungen investive Gebarung							0,00	0,00	0,00
SU 34	Summe Auszahlungen investive Gebarung							0,00	0,00	0,00
SA2	Saldo (2) Geldfluss aus der Investiven Gebarung (33 – 34)							0,00	0,00	0,00
SA3	Saldo (3) Nettofinanzierungssaldo (Saldo 1 + Saldo 2)							-1.000,00	-3.000,00	2.000,00
Finanzierungstätigkeit										
SU 35	Summe Einzahlungen aus der Finanzierungstätigkeit							0,00	0,00	0,00
SU 36	Summe Auszahlungen aus der Finanzierungstätigkeit							0,00	0,00	0,00
SA4	Saldo (4) Geldfluss aus der Finanzierungstätigkeit (35 – 36)							0,00	0,00	0,00
SA5	Saldo (5) Geldfluss aus der voranschlagswirksamen Gebarung (Saldo 3 + Saldo 4)							-1.000,00	-3.000,00	2.000,00
17	Katastrophendienst									
179	Sonstige Einrichtungen und Maßnahmen									
179000	KATASTROPHENSCHÄDEN									
Operative Gebarung										
2/179000+829000	Sonstige Erträge	2116	3116		1.000,00		1.000,00	1.000,00		1.000,00
SU 21 / 31	Summe Erträge / Einzahlungen operative Gebarung				1.000,00	0,00	1.000,00	1.000,00	0,00	1.000,00
1/179000-511000	Geldbezüge/Arbeiter	2211	3211	20	5.173,06	5.000,00	173,06	5.173,06	5.000,00	173,06
1/179000-523000	Geldbezüge der nicht ganzjährig beschäftigten Arbeiterinnen und Arbeiter	2211	3211		116,52		116,52	116,52		116,52
1/179000-580000	Dienstgeberbeitrag (FBAF)	2212	3212	20	191,62	200,00	-8,38	191,62	200,00	-8,38
1/179000-582000	DG-SV	2212	3212	20	1.028,71	1.000,00	28,71	1.028,71	1.000,00	28,71
1/179000-588000	Kommunalsteuer	2212	3212	20	155,55	200,00	-44,45	155,55	200,00	-44,45
1/179000-591000	Dotierung von Rückstellungen für Abfertigungen	2214			156,20	300,00	-143,80			
1/179000-592000	Dotierung von Rückstellungen für Jubiläumszuwendungen	2214			356,95	500,00	-143,05			
1/179000-724000	Reisegebühren	2225	3225		71,08	100,00	-28,92	71,08	100,00	-28,92
1/179000-729000	Sonst. Leistungen u. Fahrzeuge	2225	3225	24	67.797,52	5.000,00	62.797,52	67.797,52	5.000,00	62.797,52
SU 22 / 32	Summe Aufwendungen / Auszahlungen operative Gebarung				75.047,21	12.300,00	62.747,21	74.534,06	11.500,00	63.034,06
SA 0 / SA 1	(0) Nettoergebnis (21 - 22) / (1) Geldfluss operative Gebarung (31 – 32)				-74.047,21	-12.300,00	-61.747,21	-73.534,06	-11.500,00	-62.034,06
SU 23	Summe Haushaltsrücklagen				0,00	0,00	0,00	0,00	0,00	0,00
SA00	Nettoergebnis nach Zuw./Entn. Haushaltsrücklagen (Saldo 0 +/- SU23)				-74.047,21	-12.300,00	-61.747,21			
Investive Gebarung										
SU 33	Summe Einzahlungen investive Gebarung							0,00	0,00	0,00

		MVAG	MVAG	VCQU	Ergebnisrechnung			Finanzierungsrechnung		
		EH	FH		RA 2024	VA 2024	RA - VA	RA 2024	VA 2024	RA - VA
SU 34	Summe Auszahlungen investive Gebarung							0,00	0,00	0,00
SA2	Saldo (2) Geldfluss aus der Investiven Gebarung (33 – 34)							0,00	0,00	0,00
SA3	Saldo (3) Nettofinanzierungssaldo (Saldo 1 + Saldo 2)							-73.534,06	-11.500,00	-62.034,06
Finanzierungstätigkeit										
SU 35	Summe Einzahlungen aus der Finanzierungstätigkeit							0,00	0,00	0,00
SU 36	Summe Auszahlungen aus der Finanzierungstätigkeit							0,00	0,00	0,00
SA4	Saldo (4) Geldfluss aus der Finanzierungstätigkeit (35 – 36)							0,00	0,00	0,00
SA5	Saldo (5) Geldfluss aus der voranschlagswirksamen Gebarung (Saldo 3 + Saldo 4)							-73.534,06	-11.500,00	-62.034,06

		MVAG	MVAG	VCQU	Ergebnisrechnung			Finanzierungsrechnung		
		EH	FH		RA 2024	VA 2024	RA - VA	RA 2024	VA 2024	RA - VA
2 Unterricht, Erziehung, Sport und Wissenschaft										
21	Allgemeinbildender Unterricht									
211	Volksschulen									
211000	VOLKSSCHULE									
Operative Gebarung										
2/211000+810100	Nachmittagsbetreuung Elternbeiträge	2114	3114	13	25.243,00	23.000,00	2.243,00	25.507,00	23.000,00	2.507,00
2/211000+810200	Ferienbetreuung Elternbeiträge Volksschulen	2114	3114	13	3.805,00	2.500,00	1.305,00	3.815,60	2.500,00	1.315,60
2/211000+811000	Miet- und Pachterträge Turnsaal	2115	3115		1.233,00		1.233,00	1.233,00		1.233,00
2/211000+816000	diverse Ersätze	2114	3114	13		500,00	-500,00	75,00	500,00	-425,00
2/211000+816010	Beiträge - Essen	2114	3114	13	8.436,00	11.000,00	-2.564,00	8.521,80	11.000,00	-2.478,20
2/211000+861000	NÖ Schul. u. Kl.G.Fonds	2121	3121	15	2.233,00	1.300,00	933,00	2.233,00	1.300,00	933,00
2/211000+861010	NÖ LR Ersatz Personalkosten	2121	3121	15	18.000,00	18.000,00		18.000,00	18.000,00	
2/211000+861020	Ferienbetreuung NÖ LR Ersatz Personalkosten	2121	3121	15		3.000,00	-3.000,00		3.000,00	-3.000,00
SU 21 / 31	Summe Erträge / Einzahlungen operative Gebarung				58.950,00	59.300,00	-350,00	59.385,40	59.300,00	85,40
1/211000-400000	Geringwertige Wirtschaftsgüter des	2221	3221	23	2.579,45	4.000,00	-1.420,55	2.579,45	4.000,00	-1.420,55
1/211000-451000	Brennstoffe	2221	3221	23	5.344,00	7.500,00	-2.156,00	5.824,00	7.500,00	-1.676,00
1/211000-454000	Reinigungsmittel	2221	3221	23	2.632,40	2.500,00	132,40	2.632,40	2.500,00	132,40
1/211000-456000	Schreib-, Zeichen-und sonstige Büromittel	2221	3221	23	512,82	1.000,00	-487,18	512,82	1.000,00	-487,18
1/211000-457000	Druckwerke/Unterrichtsmaterialien	2221	3221	23	559,51	700,00	-140,49	559,51	700,00	-140,49
1/211000-458000	Mittel zur ärztlichen Betreuung und Gesundheitsvorsorge	2221	3221	23	297,35	500,00	-202,65	297,35	500,00	-202,65
1/211000-459000	Sonstige Verbrauchsgüter-	2221	3221	23	488,92	500,00	-11,08	488,92	500,00	-11,08
1/211000-511000	Bezüge VB	2211	3211	20	48.405,31	50.400,00	-1.994,69	48.405,31	50.400,00	-1.994,69
1/211000-522000	Bezüge Ang.nicht ganzj. Besch.	2211	3211	20	2.727,33	2.600,00	127,33	2.727,33	2.600,00	127,33
1/211000-523000	Geldbezüge der nicht ganzjährig beschäftigten Arbeiterinnen und Arbeiter	2211	3211		282,96		282,96	282,96		282,96
1/211000-580000	Dienstgeberbeitrag (FBAF)	2212	3212	20	1.947,81	2.000,00	-52,19	1.947,81	2.000,00	-52,19
1/211000-582000	DG-SV	2212	3212	20	10.756,78	10.900,00	-143,22	10.756,78	10.900,00	-143,22
1/211000-588000	Kommunalsteuer	2212	3212	20	1.497,88	1.600,00	-102,12	1.497,88	1.600,00	-102,12
1/211000-591000	Dotierung von Rückstellungen für Abfertigungen	2214			3.492,35	1.500,00	1.992,35			
1/211000-592000	Dotierung von Rückstellungen für Jubiläumszuwendungen	2214			2.652,09	2.000,00	652,09			
1/211000-600000	Strom	2222	3222	24	4.785,00	7.600,00	-2.815,00	4.785,00	7.600,00	-2.815,00
1/211000-614000	Instandhaltung von Gebäuden	2224	3224	24	577,34	20.000,00	-19.422,66	577,34	20.000,00	-19.422,66
1/211000-618000	Instandhaltung sonstiger Anlagen	2224	3224	24	8.385,93	10.000,00	-1.614,07	8.095,50	10.000,00	-1.904,50

		MVAG MVAG VCQU			Ergebnisrechnung			Finanzierungsrechnung		
		EH	FH		RA 2024	VA 2024	RA - VA	RA 2024	VA 2024	RA - VA
1/211000-620000	Transporte	2222	3222	24	1.270,00	1.000,00	270,00	1.270,00	1.000,00	270,00
1/211000-630000	Porto	2222	3222	24	74,70	100,00	-25,30	74,70	100,00	-25,30
1/211000-631000	Telekommunikationsdienste	2222	3222	24	975,12	1.000,00	-24,88	952,07	1.000,00	-47,93
1/211000-650000	Kreditzinsen	2241	3241	25	1.521,24	1.700,00	-178,76	1.521,24	1.700,00	-178,76
1/211000-670000	Versicherungen	2222	3222	24	3.173,32	3.500,00	-326,68	3.173,32	3.500,00	-326,68
1/211000-680000	Planmäßige Abschreibung	2226			26.311,13	26.200,00	111,13			
1/211000-711000	Geb f.Benützung Gde.Einrichtg. Gem. FAG	2225	3225	24	10.266,80	8.000,00	2.266,80	10.266,80	8.000,00	2.266,80
1/211000-720000	Kinderuntersuchung	2225	3225	24	1.285,06	1.000,00	285,06	1.285,06	1.000,00	285,06
1/211000-724000	Reisegebühren	2225	3225		172,66		172,66	172,66		172,66
1/211000-728000	sonstige Leistungen	2225	3225	24	18.908,56	17.000,00	1.908,56	19.265,56	17.000,00	2.265,56
1/211000-728010	Nachmittagsbetreuung Ferienbetreuung Honorare	2225	3225	24	65.690,00	80.000,00	-14.310,00	65.665,67	80.000,00	-14.334,33
1/211000-728020	Essen - Beiträge	2225	3225	24	10.068,80	11.000,00	-931,20	10.179,00	11.000,00	-821,00
1/211000-752000	Schulerhaltungsbeiträge	2231	3231	26	2.966,85	3.000,00	-33,15	2.966,85	3.000,00	-33,15
1/211000-768000	Beistellung von Unterrichtsmaterial	2234	3234	27	1.573,54	3.500,00	-1.926,46	1.573,54	3.500,00	-1.926,46
SU 22 / 32	Summe Aufwendungen / Auszahlungen operative Gebarung				242.183,01	282.300,00	-40.116,99	210.336,83	252.600,00	-42.263,17
SA 0 / SA 1	(0) Nettoergebnis (21 - 22) / (1) Geldfluss operative Gebarung (31 – 32)				-183.233,01	-223.000,00	39.766,99	-150.951,43	-193.300,00	42.348,57
SU 23	Summe Haushaltsrücklagen				0,00	0,00	0,00	0,00	0,00	0,00
SA00	Nettoergebnis nach Zuw./Entn. Haushaltsrücklagen (Saldo 0 +/- SU23)				-183.233,01	-223.000,00	39.766,99			
Investive Gebarung										
2/211000+001000	Verkauf Wald		3312	2					5.000,00	-5.000,00
6/211000+001000	Verkauf Wald		3312	1					7.500,00	-7.500,00
6/211000+300000	KIP 2023		3331	1					15.000,00	-15.000,00
2/211000+300000	KIP 2023 Sanierung Flachdach		3331						10.000,00	-10.000,00
6/211000+301000	Förderung Schul- und Kindergartenfonds		3331	1					7.500,00	-7.500,00
SU 33	Summe Einzahlungen investive Gebarung							0,00	45.000,00	-45.000,00
1/211000-042000	Betriebsausstattung Lehrmittel, Schulmöbel		3415	2 41				2.034,67	2.000,00	34,67
5/211000-050000	Photovoltaikanlage		3412	1					30.000,00	-30.000,00
1/211000-050000	Schul-Notruf-Sprechanlage		3412	2					20.000,00	-20.000,00
SU 34	Summe Auszahlungen investive Gebarung							2.034,67	52.000,00	-49.965,33
SA2	Saldo (2) Geldfluss aus der Investiven Gebarung (33 – 34)							-2.034,67	-7.000,00	4.965,33
SA3	Saldo (3) Nettofinanzierungssaldo (Saldo 1 + Saldo 2)							-152.986,10	-200.300,00	47.313,90
Finanzierungstätigkeit										
SU 35	Summe Einzahlungen aus der Finanzierungstätigkeit							0,00	0,00	0,00
1/211000-346000	Darlehensstilgung		3614	65				5.435,82	5.300,00	135,82
SU 36	Summe Auszahlungen aus der Finanzierungstätigkeit							5.435,82	5.300,00	135,82
SA4	Saldo (4) Geldfluss aus der Finanzierungstätigkeit (35 – 36)							-5.435,82	-5.300,00	-135,82

		MVAG	MVAG	VCQU	Ergebnisrechnung			Finanzierungsrechnung		
		EH	FH		RA 2024	VA 2024	RA - VA	RA 2024	VA 2024	RA - VA
SA5	Saldo (5) Geldfluss aus der voranschlagswirksamen Gebarung (Saldo 3 + Saldo 4)							-158.421,92	-205.600,00	47.178,08
212	Mittelschulen									
212000	MITTELSCHULE									
Operative Gebarung										
2/212000+810000	Erlöse aus Stromeinspeisung PV-Anlage	2114	3114	13	2.843,92	100,00	2.743,92	2.843,92	100,00	2.743,92
2/212000+811000	Miet- und Pachterträge Turnsaal	2115	3115		800,00		800,00	800,00		800,00
2/212000+813000	Erträge aus der Auflösung von Investitionszuschüssen (Kapitaltransfers)	2127			4.161,31	4.200,00	-38,69			
2/212000+816000	diverse Ersätze	2114	3114	13		200,00	-200,00		200,00	-200,00
2/212000+860000	Förderung Blackout-Vorsorge	2121	3121			8.000,00	-8.000,00		8.000,00	-8.000,00
2/212000+861010	Kinderg. Fonds Zinsenzuschuss	2121	3121	15	2.878,07	1.500,00	1.378,07	2.878,07	1.500,00	1.378,07
2/212000+863000	Schülerhaltungsbeiträge	2121	3121	15	28.493,73	33.000,00	-4.506,27	28.493,73	33.000,00	-4.506,27
SU 21 / 31	Summe Erträge / Einzahlungen operative Gebarung				39.177,03	47.000,00	-7.822,97	35.015,72	42.800,00	-7.784,28
1/212000-400000	Geringwertige Wirtschaftsgüter des	2221	3221	23	168,99	1.000,00	-831,01	168,99	1.000,00	-831,01
1/212000-451000	Brennstoffe	2221	3221	23	7.606,00	9.000,00	-1.394,00	6.826,00	9.000,00	-2.174,00
1/212000-454000	Reinigungsmittel	2221	3221	23	3.026,71	3.500,00	-473,29	3.026,71	3.500,00	-473,29
1/212000-456000	Schreib-, Zeichen- und sonstige Büromittel	2221	3221	23	1.254,46	1.800,00	-545,54	1.254,46	1.800,00	-545,54
1/212000-457000	Druckwerke/Unterrichtsmaterialien	2221	3221	23	442,80	500,00	-57,20	442,80	500,00	-57,20
1/212000-458000	Mittel z. ärztlichen Betreuung und	2221	3221	23	586,44	800,00	-213,56	586,44	800,00	-213,56
1/212000-459000	sonstige Verbrauchsgüter	2221	3221	23	46,52	500,00	-453,48	4,99	500,00	-495,01
1/212000-511000	Bezüge VB	2211	3211	20	88.005,98	94.000,00	-5.994,02	88.005,98	94.000,00	-5.994,02
1/212000-522000	Geldbezüge der nicht ganzjährig beschäftigten Angestellten	2211	3211			2.600,00	-2.600,00		2.600,00	-2.600,00
1/212000-523000	Geldbezüge der nicht ganzjährig beschäftigten Arbeiterinnen und Arbeiter	2211	3211		532,62		532,62	532,62		532,62
1/212000-580000	Dienstgeberbeitrag (FBAF)	2212	3212	20	3.348,96	3.400,00	-51,04	3.348,96	3.400,00	-51,04
1/212000-582000	DG-SV	2212	3212	20	18.658,50	18.900,00	-241,50	18.658,50	18.900,00	-241,50
1/212000-588000	Kommunalsteuer	2212	3212	20	2.714,91	2.800,00	-85,09	2.714,91	2.800,00	-85,09
1/212000-591000	Dotierung von Rückstellungen für Abfertigungen	2214			714,04	1.100,00	-385,96			
1/212000-592000	Dotierung von Rückstellungen für Jubiläumszuwendungen	2214			2.303,86	2.300,00	3,86			
1/212000-600000	Strom	2222	3222	24	1.588,16	7.500,00	-5.911,84	1.588,16	7.500,00	-5.911,84
1/212000-614000	Instandhaltung von Gebäuden	2224	3224	24	5.257,18	5.000,00	257,18	5.257,18	5.000,00	257,18
1/212000-618000	Instandhaltung von sonstigen Anlagen	2224	3224	24	4.626,41	4.500,00	126,41	4.545,18	4.500,00	45,18
1/212000-620000	Transporte und Bus Polyt.	2222	3222	24	2.875,91	1.500,00	1.375,91	2.887,03	1.500,00	1.387,03
1/212000-630000	Porto	2222	3222	24	115,41	200,00	-84,59	100,41	200,00	-99,59
1/212000-631000	Telekommunikationsdienste	2222	3222	24	3.980,08	3.000,00	980,08	3.980,08	3.000,00	980,08

		MVAG MVAG VCQU			Ergebnisrechnung			Finanzierungsrechnung		
		EH	FH		RA 2024	VA 2024	RA - VA	RA 2024	VA 2024	RA - VA
1/212000-650000	Kreditzinsen	2241	3241	25	6.464,03	7.800,00	-1.335,97	6.464,03	7.800,00	-1.335,97
1/212000-670000	Versicherungen	2222	3222	24	7.443,41	7.500,00	-56,59	7.443,41	7.500,00	-56,59
1/212000-680000	Planmäßige Abschreibung	2226			12.022,00	8.200,00	3.822,00			
1/212000-711000	Geb f.Benützung Gde.Einrichtung. Gem. FAG	2225	3225	24	17.239,87	14.000,00	3.239,87	17.239,87	14.000,00	3.239,87
1/212000-720000	Kinderuntersuchung	2225	3225	24	997,36		997,36	997,36		997,36
1/212000-723000	Ampauschalien und Repräsentationsausgaben	2225	3225	24	35,29	100,00	-64,71	35,29	100,00	-64,71
1/212000-724000	Reisegebühren	2225	3225		325,05		325,05	325,05		325,05
1/212000-728000	Entgelte f. sonstige Leistungen	2225	3225	24	21.800,60	25.000,00	-3.199,40	18.411,14	25.000,00	-6.588,86
1/212000-729000	sonstige Ausgaben	2225	3225	24	15,00	100,00	-85,00	15,00	100,00	-85,00
1/212000-752000	Laufende Transfer-Zahlungen an	2231	3231	26	42.922,05	40.000,00	2.922,05	42.922,05	40.000,00	2.922,05
1/212000-768000	Beistellung von Unterrichtsmaterialien	2234	3234	27	774,20	1.000,00	-225,80	774,20	1.000,00	-225,80
SU 22 / 32	Summe Aufwendungen / Auszahlungen operative Gebarung				257.892,80	267.600,00	-9.707,20	238.556,80	256.000,00	-17.443,20
SA 0 / SA 1	(0) Nettoergebnis (21 - 22) / (1) Geldfluss operative Gebarung (31 - 32)				-218.715,77	-220.600,00	1.884,23	-203.541,08	-213.200,00	9.658,92
SU 23	Summe Haushaltsrücklagen				0,00	0,00	0,00	0,00	0,00	0,00
SA00	Nettoergebnis nach Zuw./Entn. Haushaltsrücklagen (Saldo 0 +/- SU23)				-218.715,77	-220.600,00	1.884,23			
Investive Gebarung										
6/212000+001000	Verkauf Wald		3312	1					20.000,00	-20.000,00
6/212000+300000	KIP 2023		3331	1					49.000,00	-49.000,00
6/212000+300001	Förderung Umweltschutz		3331	1					4.500,00	-4.500,00
6/212000+301000	Förderung Schul- und Kindergartenfonds		3331	1					24.500,00	-24.500,00
SU 33	Summe Einzahlungen investive Gebarung							0,00	98.000,00	-98.000,00
1/212000-042000	Betriebsausstattung, Lehrmittel, Schulmöbel		3415	2 41				13.024,47	24.000,00	-10.975,53
5/212000-050010	Kosten Fenstertausch		3412	1					98.000,00	-98.000,00
SU 34	Summe Auszahlungen investive Gebarung							13.024,47	122.000,00	-108.975,53
SA2	Saldo (2) Geldfluss aus der Investiven Gebarung (33 - 34)							-13.024,47	-24.000,00	10.975,53
SA3	Saldo (3) Nettofinanzierungssaldo (Saldo 1 + Saldo 2)							-216.565,55	-237.200,00	20.634,45
Finanzierungstätigkeit										
SU 35	Summe Einzahlungen aus der Finanzierungstätigkeit							0,00	0,00	0,00
1/212000-346000	Darlehenstilgung		3614	65				18.790,13	18.800,00	-9,87
SU 36	Summe Auszahlungen aus der Finanzierungstätigkeit							18.790,13	18.800,00	-9,87
SA4	Saldo (4) Geldfluss aus der Finanzierungstätigkeit (35 - 36)							-18.790,13	-18.800,00	9,87
SA5	Saldo (5) Geldfluss aus der voranschlagswirksamen Gebarung (Saldo 3 + Saldo 4)							-235.355,68	-256.000,00	20.644,32
212010 MITTELSCHULE										
Operative Gebarung										
SU 21 / 31	Summe Erträge / Einzahlungen operative Gebarung				0,00	0,00	0,00	0,00	0,00	0,00

		MVAG	MVAG	VCQU	Ergebnisrechnung			Finanzierungsrechnung		
		EH	FH		RA 2024	VA 2024	RA - VA	RA 2024	VA 2024	RA - VA
1/212010-680000	Planmäßige Abschreibung	2226			10.769,19	12.700,00	-1.930,81			
SU 22 / 32	Summe Aufwendungen / Auszahlungen operative Gebarung				10.769,19	12.700,00	-1.930,81	0,00	0,00	0,00
SA 0 / SA 1	(0) Nettoergebnis (21 - 22) / (1) Geldfluss operative Gebarung (31 - 32)				-10.769,19	-12.700,00	1.930,81	0,00	0,00	0,00
SU 23	Summe Haushaltsrücklagen				0,00	0,00	0,00	0,00	0,00	0,00
SA00	Nettoergebnis nach Zuw./Entn. Haushaltsrücklagen (Saldo 0 +/- SU23)				-10.769,19	-12.700,00	1.930,81			
Investive Gebarung										
SU 33	Summe Einzahlungen investive Gebarung							0,00	0,00	0,00
SU 34	Summe Auszahlungen investive Gebarung							0,00	0,00	0,00
SA2	Saldo (2) Geldfluss aus der Investiven Gebarung (33 - 34)							0,00	0,00	0,00
SA3	Saldo (3) Nettofinanzierungssaldo (Saldo 1 + Saldo 2)							0,00	0,00	0,00
Finanzierungstätigkeit										
SU 35	Summe Einzahlungen aus der Finanzierungstätigkeit							0,00	0,00	0,00
SU 36	Summe Auszahlungen aus der Finanzierungstätigkeit							0,00	0,00	0,00
SA4	Saldo (4) Geldfluss aus der Finanzierungstätigkeit (35 - 36)							0,00	0,00	0,00
SA5	Saldo (5) Geldfluss aus der voranschlagswirksamen Gebarung (Saldo 3 + Saldo 4)							0,00	0,00	0,00
22	Berufsbildender Unterricht; Anstalten der Bildung für Lehrerinnen und Lehrer sowie Erzieherinnen und Erzieher									
220	Berufsbildende Pflichtschulen									
220000	BERUFSBILDENDE PFLICHTSCHULEN									
Operative Gebarung										
SU 21 / 31	Summe Erträge / Einzahlungen operative Gebarung				0,00	0,00	0,00	0,00	0,00	0,00
1/220000-751000	Berufsschülerhaltungsbeitrag	2231	3231	26	52.620,54	51.800,00	820,54	52.620,54	51.800,00	820,54
SU 22 / 32	Summe Aufwendungen / Auszahlungen operative Gebarung				52.620,54	51.800,00	820,54	52.620,54	51.800,00	820,54
SA 0 / SA 1	(0) Nettoergebnis (21 - 22) / (1) Geldfluss operative Gebarung (31 - 32)				-52.620,54	-51.800,00	-820,54	-52.620,54	-51.800,00	-820,54
SU 23	Summe Haushaltsrücklagen				0,00	0,00	0,00	0,00	0,00	0,00
SA00	Nettoergebnis nach Zuw./Entn. Haushaltsrücklagen (Saldo 0 +/- SU23)				-52.620,54	-51.800,00	-820,54			
Investive Gebarung										
SU 33	Summe Einzahlungen investive Gebarung							0,00	0,00	0,00
SU 34	Summe Auszahlungen investive Gebarung							0,00	0,00	0,00
SA2	Saldo (2) Geldfluss aus der Investiven Gebarung (33 - 34)							0,00	0,00	0,00
SA3	Saldo (3) Nettofinanzierungssaldo (Saldo 1 + Saldo 2)							-52.620,54	-51.800,00	-820,54
Finanzierungstätigkeit										
SU 35	Summe Einzahlungen aus der Finanzierungstätigkeit							0,00	0,00	0,00
SU 36	Summe Auszahlungen aus der Finanzierungstätigkeit							0,00	0,00	0,00
SA4	Saldo (4) Geldfluss aus der Finanzierungstätigkeit (35 - 36)							0,00	0,00	0,00
SA5	Saldo (5) Geldfluss aus der voranschlagswirksamen Gebarung (Saldo 3 + Saldo 4)							-52.620,54	-51.800,00	-820,54

		MVAG	MVAG	VCQU	Ergebnisrechnung			Finanzierungsrechnung		
		EH	FH		RA 2024	VA 2024	RA - VA	RA 2024	VA 2024	RA - VA
24	Vorschulische Erziehung									
240	Kindergärten									
240000	LKG. HIRSCHWANG									
Operative Gebarung										
SU 21 / 31	Summe Erträge / Einzahlungen operative Gebarung				0,00	0,00	0,00	0,00	0,00	0,00
1/240000-600000	Strom u. Beheizung	2222	3222	24	6.095,12	3.500,00	2.595,12	6.095,12	3.500,00	2.595,12
1/240000-670000	Versicherungen	2222	3222	24	691,35	700,00	-8,65	691,35	700,00	-8,65
1/240000-711000	Geb f.Benützung Gde.Eichrichtg. Gem. FAG	2225	3225	24	599,00	600,00	-1,00	599,00	600,00	-1,00
1/240000-711100	Wasserbezug	2225	3225	24	61,17	100,00	-38,83	61,17	100,00	-38,83
SU 22 / 32	Summe Aufwendungen / Auszahlungen operative Gebarung				7.446,64	4.900,00	2.546,64	7.446,64	4.900,00	2.546,64
SA 0 / SA 1	(0) Nettoergebnis (21 - 22) / (1) Geldfluss operative Gebarung (31 - 32)				-7.446,64	-4.900,00	-2.546,64	-7.446,64	-4.900,00	-2.546,64
SU 23	Summe Haushaltsrücklagen				0,00	0,00	0,00	0,00	0,00	0,00
SA00	Nettoergebnis nach Zuw./Entn. Haushaltsrücklagen (Saldo 0 +/- SU23)				-7.446,64	-4.900,00	-2.546,64			
Investive Gebarung										
SU 33	Summe Einzahlungen investive Gebarung							0,00	0,00	0,00
SU 34	Summe Auszahlungen investive Gebarung							0,00	0,00	0,00
SA2	Saldo (2) Geldfluss aus der Investiven Gebarung (33 - 34)							0,00	0,00	0,00
SA3	Saldo (3) Nettofinanzierungssaldo (Saldo 1 + Saldo 2)							-7.446,64	-4.900,00	-2.546,64
Finanzierungstätigkeit										
SU 35	Summe Einzahlungen aus der Finanzierungstätigkeit							0,00	0,00	0,00
SU 36	Summe Auszahlungen aus der Finanzierungstätigkeit							0,00	0,00	0,00
SA4	Saldo (4) Geldfluss aus der Finanzierungstätigkeit (35 - 36)							0,00	0,00	0,00
SA5	Saldo (5) Geldfluss aus der voranschlagswirksamen Gebarung (Saldo 3 + Saldo 4)							-7.446,64	-4.900,00	-2.546,64
240010	LKG. EDLACH									
Operative Gebarung										
2/240010+810000	Elternbeiträge	2114	3114	13	4.172,46	4.200,00	-27,54	4.188,64	4.200,00	-11,36
2/240010+810100	Nachmittagsbetreuung Elternbeiträge	2114	3114	13	5.908,50	6.500,00	-591,50	6.135,75	6.500,00	-364,25
2/240010+816000	Kostensersatz Heizmaterial	2114	3114	13	1.376,34	1.800,00	-423,66	1.376,34	1.800,00	-423,66
2/240010+816020	Beiträge - Essen	2114	3114	13	6.403,53	7.500,00	-1.096,47	6.482,37	7.500,00	-1.017,63
2/240010+860000	Transfers von Bund, Bundesfonds und Bundeskammern	2121	3121		39.571,92		39.571,92	39.571,92		39.571,92
2/240010+861010	Kinderg. Fonds Annuitätenzuschuss	2121	3121	15	1.340,76	1.000,00	340,76	1.340,76	1.000,00	340,76
2/240010+861030	NÖ Schul u KIG Fonds	2121	3121	15	700,83	3.500,00	-2.799,17	700,83	3.500,00	-2.799,17
SU 21 / 31	Summe Erträge / Einzahlungen operative Gebarung				59.474,34	24.500,00	34.974,34	59.796,61	24.500,00	35.296,61
1/240010-400000	Geringwertige Wirtschaftsgüter des	2221	3221	23	605,46	500,00	105,46	605,46	500,00	105,46

		MVAG MVAG VCQU			Ergebnisrechnung			Finanzierungsrechnung		
		EH	FH		RA 2024	VA 2024	RA - VA	RA 2024	VA 2024	RA - VA
1/240010-451000	Brennstoffe	2221	3221	23	4.821,22	6.500,00	-1.678,78	4.821,22	6.500,00	-1.678,78
1/240010-454000	Reinigungsmittel	2221	3221	23	1.027,07	600,00	427,07	1.027,07	600,00	427,07
1/240010-456000	Schreib-, Zeichen- und sonstiges Büromaterial	2221	3221	23	199,92	100,00	99,92	199,92	100,00	99,92
1/240010-458000	Mittel zur ärztlichen Betreuung und Gesundheitsvorsorge	2221	3221	23	114,53	200,00	-85,47	114,53	200,00	-85,47
1/240010-459000	sonstige Verbrauchsgüter	2221	3221	23	105,58	100,00	5,58	105,58	100,00	5,58
1/240010-511000	Bezüge VB	2211	3211	20	72.703,17	73.500,00	-796,83	72.703,17	73.500,00	-796,83
1/240010-522000	Geldbezüge der nicht ganzjährig beschäftigten Angestellten	2211	3211	20	2.876,28		2.876,28	2.876,28		2.876,28
1/240010-523000	Geldbezüge der nicht ganzjährig beschäftigten Arbeiterinnen und Arbeiter	2211	3211		66,57		66,57	66,57		66,57
1/240010-580000	Dienstgeberbeitrag (FBAF)	2212	3212	20	2.170,88	2.100,00	70,88	2.170,88	2.100,00	70,88
1/240010-582000	DG-SV	2212	3212	20	16.523,97	16.000,00	523,97	16.523,97	16.000,00	523,97
1/240010-588000	Kommunalsteuer	2212	3212	20	1.673,59	1.700,00	-26,41	1.673,59	1.700,00	-26,41
1/240010-591000	Dotierung von Rückstellungen für Abfertigungen	2214			3.720,95	1.300,00	2.420,95			
1/240010-592000	Dotierung von Rückstellungen für Jubiläumszuwendungen	2214			203,99	300,00	-96,01			
1/240010-600000	Strom	2222	3222	24	1.976,90	3.600,00	-1.623,10	1.976,90	3.600,00	-1.623,10
1/240010-614000	Instandhaltung von Gebäuden	2224	3224	24	1.525,11	1.000,00	525,11	1.525,11	1.000,00	525,11
1/240010-618000	Instandhaltung von sonstigen Anlagen	2224	3224	24	5.680,73	3.000,00	2.680,73	5.609,91	3.000,00	2.609,91
1/240010-630000	Porto	2222	3222	24	382,21	100,00	282,21	373,48	100,00	273,48
1/240010-631000	Telekommunikationsdienste	2222	3222	24	1.278,17	1.200,00	78,17	1.260,97	1.200,00	60,97
1/240010-650000	Kreditzinsen	2241	3241	25	3.715,93	4.000,00	-284,07	3.715,93	4.000,00	-284,07
1/240010-670000	Versicherungen	2222	3222	24	1.091,09	1.200,00	-108,91	1.091,09	1.200,00	-108,91
1/240010-680000	Planmäßige Abschreibung	2226			28.933,09	28.900,00	33,09			
1/240010-711000	Geb f.Benützung Gde.Einrichtung. Gem. FAG	2225	3225	24	770,27	900,00	-129,73	770,27	900,00	-129,73
1/240010-724000	Reisegebühren	2225	3225		40,63		40,63	40,63		40,63
1/240010-728000	Entgelte f. sonstige Leistungen	2225	3225	24	5.552,76	3.500,00	2.052,76	5.552,76	3.500,00	2.052,76
1/240010-728010	Essen-Beiträge	2225	3225	24	7.757,52	7.500,00	257,52	7.667,88	7.500,00	167,88
1/240010-729000	Spiel- Förder- u. Bildungsmaterial	2225	3225	24	3.709,59	5.000,00	-1.290,41	3.677,21	5.000,00	-1.322,79
SU 22 / 32	Summe Aufwendungen / Auszahlungen operative Gebarung				169.227,18	162.800,00	6.427,18	136.150,38	132.300,00	3.850,38
SA 0 / SA 1	(0) Nettoergebnis (21 - 22) / (1) Geldfluss operative Gebarung (31 - 32)				-109.752,84	-138.300,00	28.547,16	-76.353,77	-107.800,00	31.446,23
SU 23	Summe Haushaltsrücklagen				0,00	0,00	0,00	0,00	0,00	0,00
SA00	Nettoergebnis nach Zuw./Entn. Haushaltsrücklagen (Saldo 0 +/- SU23)				-109.752,84	-138.300,00	28.547,16			
Investive Gebarung										
SU 33	Summe Einzahlungen investive Gebarung							0,00	0,00	0,00
SU 34	Summe Auszahlungen investive Gebarung							0,00	0,00	0,00

		MVAG	MVAG	VCQU	Ergebnisrechnung			Finanzierungsrechnung		
		EH	FH		RA 2024	VA 2024	RA - VA	RA 2024	VA 2024	RA - VA
SA2	Saldo (2) Geldfluss aus der Investiven Gebarung (33 – 34)							0,00	0,00	0,00
SA3	Saldo (3) Nettofinanzierungssaldo (Saldo 1 + Saldo 2)							-76.353,77	-107.800,00	31.446,23
Finanzierungstätigkeit										
SU 35	Summe Einzahlungen aus der Finanzierungstätigkeit							0,00	0,00	0,00
1/240010-346000	Darlehen		3614	65				21.984,00	22.000,00	-16,00
SU 36	Summe Auszahlungen aus der Finanzierungstätigkeit							21.984,00	22.000,00	-16,00
SA4	Saldo (4) Geldfluss aus der Finanzierungstätigkeit (35 – 36)							-21.984,00	-22.000,00	16,00
SA5	Saldo (5) Geldfluss aus der voranschlagswirksamen Gebarung (Saldo 3 + Saldo 4)							-98.337,77	-129.800,00	31.462,23
240020 LKG. REICHENAU										
Operative Gebarung										
2/240020+810000	Elternbeiträge	2114	3114	13	4.999,86	5.000,00	-0,14	4.977,52	5.000,00	-22,48
2/240020+810100	Nachmittagsbetreuung Elternbeiträge	2114	3114	13	3.863,25	3.000,00	863,25	3.908,70	3.000,00	908,70
2/240020+816000	div. Einnahmen	2114	3114	13	337,61	300,00	37,61	337,61	300,00	37,61
2/240020+816010	Beiträge - Essen	2114	3114	13	5.118,52	4.000,00	1.118,52	5.182,33	4.000,00	1.182,33
2/240020+860000	Transfers von Bund, Bundesfonds und Bundeskammern	2121	3121		39.571,92		39.571,92	39.571,92		39.571,92
2/240020+861010	Kinderg. Fonds Zl.Zuschuss	2121	3121	15		5.000,00	-5.000,00		5.000,00	-5.000,00
SU 21 / 31	Summe Erträge / Einzahlungen operative Gebarung				53.891,16	17.300,00	36.591,16	53.978,08	17.300,00	36.678,08
1/240020-400000	Geringwertige Wirtschaftsgüter des	2221	3221	23		500,00	-500,00		500,00	-500,00
1/240020-454000	Reinigungsmittel	2221	3221	23	1.119,47	700,00	419,47	1.104,69	700,00	404,69
1/240020-458000	Mittel z. ärztlichen Betreuung und	2221	3221	23	130,60	400,00	-269,40	130,60	400,00	-269,40
1/240020-459000	sonstige Verbrauchsgüter	2221	3221	23	310,96	100,00	210,96	310,96	100,00	210,96
1/240020-511000	Bezüge VB	2211	3211	20	68.886,63	75.600,00	-6.713,37	68.886,63	75.600,00	-6.713,37
1/240020-522000	Bezüge Ang.nicht ganzj. Besch.	2211	3211	20	2.169,54	1.500,00	669,54	2.169,54	1.500,00	669,54
1/240020-523000	Geldbezüge der nicht ganzjährig beschäftigten Arbeiterinnen und Arbeiter	2211	3211		66,57		66,57	66,57		66,57
1/240020-580000	Dienstgeberbeitrag (FBAF)	2212	3212	20	2.099,65	2.400,00	-300,35	2.099,65	2.400,00	-300,35
1/240020-582000	DG-SV	2212	3212	20	15.746,29	16.600,00	-853,71	15.746,29	16.600,00	-853,71
1/240020-588000	Kommunalsteuer	2212	3212	20	2.175,15	2.400,00	-224,85	2.175,15	2.400,00	-224,85
1/240020-591000	Dotierung von Rückstellungen für Abfertigungen	2214			89,26	200,00	-110,74			
1/240020-592000	Dotierung von Rückstellungen für Jubiläumszuwendungen	2214			2.021,07	1.900,00	121,07			
1/240020-600000	Strom	2222	3222	24	1.772,13	3.000,00	-1.227,87	1.772,13	3.000,00	-1.227,87
1/240020-600100	Gas	2222	3222	24	3.492,74	30.000,00	-26.507,26	6.485,01	30.000,00	-23.514,99
1/240020-614000	Instandhaltung von Gebäuden	2224	3224	24	565,94	2.000,00	-1.434,06	565,94	2.000,00	-1.434,06
1/240020-618000	Instandhaltung von sonstigen Anlagen	2224	3224	24	18.135,49	25.000,00	-6.864,51	17.213,19	25.000,00	-7.786,81
1/240020-620000	Transporte	2222	3222		265,99		265,99	265,99		265,99

		MVAG MVAG VCQU			Ergebnisrechnung			Finanzierungsrechnung		
		EH	FH		RA 2024	VA 2024	RA - VA	RA 2024	VA 2024	RA - VA
1/240020-630000	Porto	2222	3222	24	411,91	200,00	211,91	403,18	200,00	203,18
1/240020-631000	Telekommunikationsdienste	2222	3222	24	2.162,18	1.800,00	362,18	2.168,45	1.800,00	368,45
1/240020-670000	Versicherungen	2222	3222	24	2.326,00	2.600,00	-274,00	2.326,00	2.600,00	-274,00
1/240020-680000	Planmäßige Abschreibung	2226			1.235,86	1.200,00	35,86			
1/240020-711000	Geb f.Benützung Gde.Einrichtung. Gem. FAG	2225	3225	24	1.359,52	1.500,00	-140,48	1.359,52	1.500,00	-140,48
1/240020-724000	Reisegebühren	2225	3225	24	153,43	100,00	53,43	153,43	100,00	53,43
1/240020-728000	Entgelte f. sonstige Leistungen	2225	3225	24	3.771,58	4.000,00	-228,42	3.645,21	4.000,00	-354,79
1/240020-728010	Essen-Beiträge	2225	3225	24	6.084,74	4.000,00	2.084,74	5.900,20	4.000,00	1.900,20
1/240020-729000	Spiel- Förder- u. Bildungsmaterial	2225	3225	24	2.684,47	3.600,00	-915,53	2.627,03	3.600,00	-972,97
SU 22 / 32	Summe Aufwendungen / Auszahlungen operative Gebarung				139.237,17	181.300,00	-42.062,83	137.575,36	178.000,00	-40.424,64
SA 0 / SA 1	(0) Nettoergebnis (21 - 22) / (1) Geldfluss operative Gebarung (31 – 32)				-85.346,01	-164.000,00	78.653,99	-83.597,28	-160.700,00	77.102,72
SU 23	Summe Haushaltsrücklagen				0,00	0,00	0,00	0,00	0,00	0,00
SA00	Nettoergebnis nach Zuw./Entn. Haushaltsrücklagen (Saldo 0 +/- SU23)				-85.346,01	-164.000,00	78.653,99			
Investive Gebarung										
2/240020+001000	Verkauf Wald		3312	2					5.000,00	-5.000,00
2/240020+300000	KIP 2023		3331						10.000,00	-10.000,00
SU 33	Summe Einzahlungen investive Gebarung							0,00	15.000,00	-15.000,00
SU 34	Summe Auszahlungen investive Gebarung							0,00	0,00	0,00
SA2	Saldo (2) Geldfluss aus der Investiven Gebarung (33 – 34)							0,00	15.000,00	-15.000,00
SA3	Saldo (3) Nettofinanzierungssaldo (Saldo 1 + Saldo 2)							-83.597,28	-145.700,00	62.102,72
Finanzierungstätigkeit										
SU 35	Summe Einzahlungen aus der Finanzierungstätigkeit							0,00	0,00	0,00
SU 36	Summe Auszahlungen aus der Finanzierungstätigkeit							0,00	0,00	0,00
SA4	Saldo (4) Geldfluss aus der Finanzierungstätigkeit (35 – 36)							0,00	0,00	0,00
SA5	Saldo (5) Geldfluss aus der voranschlagswirksamen Gebarung (Saldo 3 + Saldo 4)							-83.597,28	-145.700,00	62.102,72
26	Sport und außerschulische Leibeserziehung									
262	Sportplätze									
262000	Sportplätze									
Operative Gebarung										
SU 21 / 31	Summe Erträge / Einzahlungen operative Gebarung				0,00	0,00	0,00	0,00	0,00	0,00
1/262000-680000	Planmäßige Abschreibung	2226			455,27	500,00	-44,73			
SU 22 / 32	Summe Aufwendungen / Auszahlungen operative Gebarung				455,27	500,00	-44,73	0,00	0,00	0,00
SA 0 / SA 1	(0) Nettoergebnis (21 - 22) / (1) Geldfluss operative Gebarung (31 – 32)				-455,27	-500,00	44,73	0,00	0,00	0,00
SU 23	Summe Haushaltsrücklagen				0,00	0,00	0,00	0,00	0,00	0,00
SA00	Nettoergebnis nach Zuw./Entn. Haushaltsrücklagen (Saldo 0 +/- SU23)				-455,27	-500,00	44,73			

MVAG					Ergebnisrechnung			Finanzierungsrechnung		
EH					RA 2024			VA 2024		
FH					RA - VA			RA - VA		
Investive Gebarung										
SU 33	Summe Einzahlungen investive Gebarung							0,00	0,00	0,00
SU 34	Summe Auszahlungen investive Gebarung							0,00	0,00	0,00
SA2	Saldo (2) Geldfluss aus der Investiven Gebarung (33 – 34)							0,00	0,00	0,00
SA3	Saldo (3) Nettofinanzierungssaldo (Saldo 1 + Saldo 2)							0,00	0,00	0,00
Finanzierungstätigkeit										
SU 35	Summe Einzahlungen aus der Finanzierungstätigkeit							0,00	0,00	0,00
SU 36	Summe Auszahlungen aus der Finanzierungstätigkeit							0,00	0,00	0,00
SA4	Saldo (4) Geldfluss aus der Finanzierungstätigkeit (35 – 36)							0,00	0,00	0,00
SA5	Saldo (5) Geldfluss aus der voranschlagswirksamen Gebarung (Saldo 3 + Saldo 4)							0,00	0,00	0,00
269	Sonstige Einrichtungen und Maßnahmen									
269000	SONST. EINRICHTUNGEN AUSSERSCHULISCHE ERZIEHUNG									
Operative Gebarung										
2/269000+813000	Erträge aus der Auflösung von Investitionszuschüssen (Kapitaltransfers)	2127			1.691,50	200,00	1.491,50			
2/269000+829000	Sonstige Erträge/Spenden	2116	3116			2.000,00	-2.000,00		2.000,00	-2.000,00
SU 21 / 31	Summe Erträge / Einzahlungen operative Gebarung				1.691,50	2.200,00	-508,50	0,00	2.000,00	-2.000,00
1/269000-511000	Geldbezüge/Arbeiter	2211	3211	20	4.434,68	4.300,00	134,68	4.434,68	4.300,00	134,68
1/269000-523000	Geldbezüge der nicht ganzjährig beschäftigten Arbeiterinnen und Arbeiter	2211	3211		99,87		99,87	99,87		99,87
1/269000-580000	Dienstgeberbeitrag (FBAF)	2212	3212	20	164,21	200,00	-35,79	164,21	200,00	-35,79
1/269000-582000	DG-SV	2212	3212	20	881,62	900,00	-18,38	881,62	900,00	-18,38
1/269000-588000	Kommunalsteuer	2212	3212	20	133,36	200,00	-66,64	133,36	200,00	-66,64
1/269000-591000	Dotierung von Rückstellungen für Abfertigungen	2214			133,88	200,00	-66,12			
1/269000-592000	Dotierung von Rückstellungen für Jubiläumszuwendungen	2214			305,95	400,00	-94,05			
1/269000-680000	Planmäßige Abschreibung	2226			1.403,66	100,00	1.303,66			
1/269000-724000	Reisegebühren	2225	3225		60,93	100,00	-39,07	60,93	100,00	-39,07
1/269000-728000	Entgelte f. sonstige Leistungen v.Firmen	2225	3225	24	4.078,07	3.000,00	1.078,07	4.078,07	3.000,00	1.078,07
1/269000-757000	Sportvereine/Subventionen	2234	3234	27	3.175,96	5.500,00	-2.324,04	2.782,71	5.500,00	-2.717,29
SU 22 / 32	Summe Aufwendungen / Auszahlungen operative Gebarung				14.872,19	14.900,00	-27,81	12.635,45	14.200,00	-1.564,55
SA 0 / SA 1	(0) Nettoergebnis (21 - 22) / (1) Geldfluss operative Gebarung (31 – 32)				-13.180,69	-12.700,00	-480,69	-12.635,45	-12.200,00	-435,45
SU 23	Summe Haushaltsrücklagen				0,00	0,00	0,00	0,00	0,00	0,00
SA00	Nettoergebnis nach Zuw./Entn. Haushaltsrücklagen (Saldo 0 +/- SU23)				-13.180,69	-12.700,00	-480,69			
Investive Gebarung										
2/269000+001000	Verkauf Wald		3312	2					5.500,00	-5.500,00

		MVAG	MVAG	VCQU	Ergebnisrechnung			Finanzierungsrechnung		
		EH	FH		RA 2024	VA 2024	RA - VA	RA 2024	VA 2024	RA - VA
2/269000+300000	KIP 2023 Erneuerung Spielgeräte		3331						7.500,00	-7.500,00
SU 33	Summe Einzahlungen investive Gebarung							0,00	13.000,00	-13.000,00
1/269000-042000	Spielplatz/Errichtung und Einrichtung		3415	2 41				27.284,93	15.000,00	12.284,93
SU 34	Summe Auszahlungen investive Gebarung							27.284,93	15.000,00	12.284,93
SA2	Saldo (2) Geldfluss aus der Investiven Gebarung (33 – 34)							-27.284,93	-2.000,00	-25.284,93
SA3	Saldo (3) Nettofinanzierungssaldo (Saldo 1 + Saldo 2)							-39.920,38	-14.200,00	-25.720,38
Finanzierungstätigkeit										
SU 35	Summe Einzahlungen aus der Finanzierungstätigkeit							0,00	0,00	0,00
SU 36	Summe Auszahlungen aus der Finanzierungstätigkeit							0,00	0,00	0,00
SA4	Saldo (4) Geldfluss aus der Finanzierungstätigkeit (35 – 36)							0,00	0,00	0,00
SA5	Saldo (5) Geldfluss aus der voranschlagswirksamen Gebarung (Saldo 3 + Saldo 4)							-39.920,38	-14.200,00	-25.720,38
28	Forschung und Wissenschaft									
282	Studienbeihilfen									
282000	NÖ SEMESTERTICKET									
Operative Gebarung										
SU 21 / 31	Summe Erträge / Einzahlungen operative Gebarung				0,00	0,00	0,00	0,00	0,00	0,00
1/282000-768000	Transferzahlungen		2234	3234 27		200,00	-200,00		200,00	-200,00
SU 22 / 32	Summe Aufwendungen / Auszahlungen operative Gebarung				0,00	200,00	-200,00	0,00	200,00	-200,00
SA 0 / SA 1	(0) Nettoergebnis (21 - 22) / (1) Geldfluss operative Gebarung (31 – 32)				0,00	-200,00	200,00	0,00	-200,00	200,00
SU 23	Summe Haushaltsrücklagen				0,00	0,00	0,00	0,00	0,00	0,00
SA00	Nettoergebnis nach Zuw./Entn. Haushaltsrücklagen (Saldo 0 +/- SU23)				0,00	-200,00	200,00			
Investive Gebarung										
SU 33	Summe Einzahlungen investive Gebarung							0,00	0,00	0,00
SU 34	Summe Auszahlungen investive Gebarung							0,00	0,00	0,00
SA2	Saldo (2) Geldfluss aus der Investiven Gebarung (33 – 34)							0,00	0,00	0,00
SA3	Saldo (3) Nettofinanzierungssaldo (Saldo 1 + Saldo 2)							0,00	-200,00	200,00
Finanzierungstätigkeit										
SU 35	Summe Einzahlungen aus der Finanzierungstätigkeit							0,00	0,00	0,00
SU 36	Summe Auszahlungen aus der Finanzierungstätigkeit							0,00	0,00	0,00
SA4	Saldo (4) Geldfluss aus der Finanzierungstätigkeit (35 – 36)							0,00	0,00	0,00
SA5	Saldo (5) Geldfluss aus der voranschlagswirksamen Gebarung (Saldo 3 + Saldo 4)							0,00	-200,00	200,00

MVAG MVAG VCQU					Ergebnisrechnung			Finanzierungsrechnung		
					RA 2024	VA 2024	RA - VA	RA 2024	VA 2024	RA - VA
3 Kunst, Kultur und Kultus										
32	Musik und darstellende Kunst									
320	Ausbildung in Musik und darstellender Kunst									
320000	AUSBILDUNG IN MUSIK UND DARSTELLEND KUNST									
Operative Gebarung										
2/320000+816000	Ersätze von Gemeinden	2114	3114	13	13.236,10	9.000,00	4.236,10	13.236,10	9.000,00	4.236,10
SU 21 / 31	Summe Erträge / Einzahlungen operative Gebarung				13.236,10	9.000,00	4.236,10	13.236,10	9.000,00	4.236,10
1/320000-768000	Musikschulverband Beitrag	2234	3234	27	124.750,25	111.600,00	13.150,25	124.750,25	111.600,00	13.150,25
SU 22 / 32	Summe Aufwendungen / Auszahlungen operative Gebarung				124.750,25	111.600,00	13.150,25	124.750,25	111.600,00	13.150,25
SA 0 / SA 1	(0) Nettoergebnis (21 - 22) / (1) Geldfluss operative Gebarung (31 – 32)				-111.514,15	-102.600,00	-8.914,15	-111.514,15	-102.600,00	-8.914,15
SU 23	Summe Haushaltsrücklagen				0,00	0,00	0,00	0,00	0,00	0,00
SA00	Nettoergebnis nach Zuw./Entn. Haushaltsrücklagen (Saldo 0 +/- SU23)				-111.514,15	-102.600,00	-8.914,15			
Investive Gebarung										
SU 33	Summe Einzahlungen investive Gebarung							0,00	0,00	0,00
SU 34	Summe Auszahlungen investive Gebarung							0,00	0,00	0,00
SA2	Saldo (2) Geldfluss aus der Investiven Gebarung (33 – 34)							0,00	0,00	0,00
SA3	Saldo (3) Nettofinanzierungssaldo (Saldo 1 + Saldo 2)							-111.514,15	-102.600,00	-8.914,15
Finanzierungstätigkeit										
SU 35	Summe Einzahlungen aus der Finanzierungstätigkeit							0,00	0,00	0,00
SU 36	Summe Auszahlungen aus der Finanzierungstätigkeit							0,00	0,00	0,00
SA4	Saldo (4) Geldfluss aus der Finanzierungstätigkeit (35 – 36)							0,00	0,00	0,00
SA5	Saldo (5) Geldfluss aus der voranschlagswirksamen Gebarung (Saldo 3 + Saldo 4)							-111.514,15	-102.600,00	-8.914,15
321	Einrichtungen der Musikpflege									
321000	Einrichtungen der Musikpflege									
Operative Gebarung										
SU 21 / 31	Summe Erträge / Einzahlungen operative Gebarung				0,00	0,00	0,00	0,00	0,00	0,00
1/321000-757000	Zuwendungen	2234	3234	27	2.880,00	3.000,00	-120,00	2.880,00	3.000,00	-120,00
SU 22 / 32	Summe Aufwendungen / Auszahlungen operative Gebarung				2.880,00	3.000,00	-120,00	2.880,00	3.000,00	-120,00
SA 0 / SA 1	(0) Nettoergebnis (21 - 22) / (1) Geldfluss operative Gebarung (31 – 32)				-2.880,00	-3.000,00	120,00	-2.880,00	-3.000,00	120,00
SU 23	Summe Haushaltsrücklagen				0,00	0,00	0,00	0,00	0,00	0,00
SA00	Nettoergebnis nach Zuw./Entn. Haushaltsrücklagen (Saldo 0 +/- SU23)				-2.880,00	-3.000,00	120,00			
Investive Gebarung										
SU 33	Summe Einzahlungen investive Gebarung							0,00	0,00	0,00
SU 34	Summe Auszahlungen investive Gebarung							0,00	0,00	0,00
SA2	Saldo (2) Geldfluss aus der Investiven Gebarung (33 – 34)							0,00	0,00	0,00

		MVAG	MVAG	VCQU	Ergebnisrechnung			Finanzierungsrechnung		
		EH	FH		RA 2024	VA 2024	RA - VA	RA 2024	VA 2024	RA - VA
SA3	Saldo (3) Nettofinanzierungssaldo (Saldo 1 + Saldo 2)							-2.880,00	-3.000,00	120,00
Finanzierungstätigkeit										
SU 35	Summe Einzahlungen aus der Finanzierungstätigkeit							0,00	0,00	0,00
SU 36	Summe Auszahlungen aus der Finanzierungstätigkeit							0,00	0,00	0,00
SA4	Saldo (4) Geldfluss aus der Finanzierungstätigkeit (35 – 36)							0,00	0,00	0,00
SA5	Saldo (5) Geldfluss aus der voranschlagswirksamen Gebarung (Saldo 3 + Saldo 4)							-2.880,00	-3.000,00	120,00
36	Heimatspflege									
360	Heimatismuseen									
360000	HEIMATMUSEEN BERGBAUMUSEUM									
Operative Gebarung										
SU 21 / 31	Summe Erträge / Einzahlungen operative Gebarung				0,00	0,00	0,00	0,00	0,00	0,00
1/360000-670000	Versicherungen	2222	3222	24	69,44	100,00	-30,56	69,44	100,00	-30,56
1/360000-710000	Öffentliche Abgaben ohne Gebühren gem. FAG	2225	3225	24	2,20	100,00	-97,80	2,20	100,00	-97,80
SU 22 / 32	Summe Aufwendungen / Auszahlungen operative Gebarung				71,64	200,00	-128,36	71,64	200,00	-128,36
SA 0 / SA 1	(0) Nettoergebnis (21 - 22) / (1) Geldfluss operative Gebarung (31 – 32)				-71,64	-200,00	128,36	-71,64	-200,00	128,36
SU 23	Summe Haushaltsrücklagen				0,00	0,00	0,00	0,00	0,00	0,00
SA00	Nettoergebnis nach Zuw./Entn. Haushaltsrücklagen (Saldo 0 +/- SU23)				-71,64	-200,00	128,36			
Investive Gebarung										
SU 33	Summe Einzahlungen investive Gebarung							0,00	0,00	0,00
SU 34	Summe Auszahlungen investive Gebarung							0,00	0,00	0,00
SA2	Saldo (2) Geldfluss aus der Investiven Gebarung (33 – 34)							0,00	0,00	0,00
SA3	Saldo (3) Nettofinanzierungssaldo (Saldo 1 + Saldo 2)							-71,64	-200,00	128,36
Finanzierungstätigkeit										
SU 35	Summe Einzahlungen aus der Finanzierungstätigkeit							0,00	0,00	0,00
SU 36	Summe Auszahlungen aus der Finanzierungstätigkeit							0,00	0,00	0,00
SA4	Saldo (4) Geldfluss aus der Finanzierungstätigkeit (35 – 36)							0,00	0,00	0,00
SA5	Saldo (5) Geldfluss aus der voranschlagswirksamen Gebarung (Saldo 3 + Saldo 4)							-71,64	-200,00	128,36
362	Denkmalpflege									
362000	DENKMALPFLEGE									
Operative Gebarung										
SU 21 / 31	Summe Erträge / Einzahlungen operative Gebarung				0,00	0,00	0,00	0,00	0,00	0,00
1/362000-511000	Geldbezüge/Arbeiter	2211	3211	20	2.216,89	2.200,00	16,89	2.216,89	2.200,00	16,89
1/362000-523000	Geldbezüge der nicht ganzjährig beschäftigten Arbeiterinnen und Arbeiter	2211	3211		49,92		49,92	49,92		49,92

		MVAG	MVAG	VCQU	Ergebnisrechnung			Finanzierungsrechnung		
		EH	FH		RA 2024	VA 2024	RA - VA	RA 2024	VA 2024	RA - VA
1/362000-580000	Dienstgeberbeitrag (FBAF)	2212	3212	20	81,35	100,00	-18,65	81,35	100,00	-18,65
1/362000-582000	DG-SV	2212	3212	20	439,02	500,00	-60,98	439,02	500,00	-60,98
1/362000-588000	Kommunalsteuer	2212	3212	20	65,56	100,00	-34,44	65,56	100,00	-34,44
1/362000-591000	Dotierung von Rückstellungen für Abfertigungen	2214			66,94	100,00	-33,06			
1/362000-592000	Dotierung von Rückstellungen für Jubiläumszuwendungen	2214			152,99	200,00	-47,01			
1/362000-724000	Reisegebühren	2225	3225		30,49		30,49	30,49		30,49
1/362000-728000	Entgelte f. sonstige Leistungen v.Firmen,	2225	3225	24	189,91	200,00	-10,09	189,91	200,00	-10,09
SU 22 / 32	Summe Aufwendungen / Auszahlungen operative Gebarung				3.293,07	3.400,00	-106,93	3.073,14	3.100,00	-26,86
SA 0 / SA 1	(0) Nettoergebnis (21 - 22) / (1) Geldfluss operative Gebarung (31 - 32)				-3.293,07	-3.400,00	106,93	-3.073,14	-3.100,00	26,86
SU 23	Summe Haushaltsrücklagen				0,00	0,00	0,00	0,00	0,00	0,00
SA00	Nettoergebnis nach Zuw./Entn. Haushaltsrücklagen (Saldo 0 +/- SU23)				-3.293,07	-3.400,00	106,93			
Investive Gebarung										
SU 33	Summe Einzahlungen investive Gebarung							0,00	0,00	0,00
SU 34	Summe Auszahlungen investive Gebarung							0,00	0,00	0,00
SA2	Saldo (2) Geldfluss aus der Investiven Gebarung (33 - 34)							0,00	0,00	0,00
SA3	Saldo (3) Nettofinanzierungssaldo (Saldo 1 + Saldo 2)							-3.073,14	-3.100,00	26,86
Finanzierungstätigkeit										
SU 35	Summe Einzahlungen aus der Finanzierungstätigkeit							0,00	0,00	0,00
SU 36	Summe Auszahlungen aus der Finanzierungstätigkeit							0,00	0,00	0,00
SA4	Saldo (4) Geldfluss aus der Finanzierungstätigkeit (35 - 36)							0,00	0,00	0,00
SA5	Saldo (5) Geldfluss aus der voranschlagswirksamen Gebarung (Saldo 3 + Saldo 4)							-3.073,14	-3.100,00	26,86
369	Sonstige Einrichtungen und Maßnahmen									
369000	BRAUCHTUMSPFLEGE									
Operative Gebarung										
SU 21 / 31	Summe Erträge / Einzahlungen operative Gebarung				0,00	0,00	0,00	0,00	0,00	0,00
1/369000-511000	Gedlbezüge/Arbeiter	2211	3211	20	1.478,72	1.500,00	-21,28	1.478,72	1.500,00	-21,28
1/369000-523000	Geldbezüge der nicht ganzjährig beschäftigten Arbeiterinnen und Arbeiter	2211	3211		33,30		33,30	33,30		33,30
1/369000-580000	Dienstgeberbeitrag (FBAF)	2212	3212	20	53,86	100,00	-46,14	53,86	100,00	-46,14
1/369000-582000	DG-SV	2212	3212	20	292,57	300,00	-7,43	292,57	300,00	-7,43
1/369000-588000	Kommunalsteuer	2212	3212	20	43,97	100,00	-56,03	43,97	100,00	-56,03
1/369000-591000	Dotierung von Rückstellungen für Abfertigungen	2214			44,63	100,00	-55,37			
1/369000-592000	Dotierung von Rückstellungen für Jubiläumszuwendungen	2214			101,98	200,00	-98,02			
1/369000-724000	Reisegebühren	2225	3225		20,33		20,33	20,33		20,33

		MVAG	MVAG	VCQU	Ergebnisrechnung			Finanzierungsrechnung		
		EH	FH		RA 2024	VA 2024	RA - VA	RA 2024	VA 2024	RA - VA
1/369000-729000	sonstige Ausgaben	2225	3225	24	2.235,20	2.000,00	235,20	2.819,80	2.000,00	819,80
SU 22 / 32	Summe Aufwendungen / Auszahlungen operative Gebarung				4.304,56	4.300,00	4,56	4.742,55	4.000,00	742,55
SA 0 / SA 1	(0) Nettoergebnis (21 - 22) / (1) Geldfluss operative Gebarung (31 – 32)				-4.304,56	-4.300,00	-4,56	-4.742,55	-4.000,00	-742,55
SU 23	Summe Haushaltsrücklagen				0,00	0,00	0,00	0,00	0,00	0,00
SA00	Nettoergebnis nach Zuw./Entn. Haushaltsrücklagen (Saldo 0 +/- SU23)				-4.304,56	-4.300,00	-4,56			
Investive Gebarung										
SU 33	Summe Einzahlungen investive Gebarung							0,00	0,00	0,00
SU 34	Summe Auszahlungen investive Gebarung							0,00	0,00	0,00
SA2	Saldo (2) Geldfluss aus der Investiven Gebarung (33 – 34)							0,00	0,00	0,00
SA3	Saldo (3) Nettofinanzierungssaldo (Saldo 1 + Saldo 2)							-4.742,55	-4.000,00	-742,55
Finanzierungstätigkeit										
SU 35	Summe Einzahlungen aus der Finanzierungstätigkeit							0,00	0,00	0,00
SU 36	Summe Auszahlungen aus der Finanzierungstätigkeit							0,00	0,00	0,00
SA4	Saldo (4) Geldfluss aus der Finanzierungstätigkeit (35 – 36)							0,00	0,00	0,00
SA5	Saldo (5) Geldfluss aus der voranschlagswirksamen Gebarung (Saldo 3 + Saldo 4)							-4.742,55	-4.000,00	-742,55
39 Kultus										
390 Kirchliche Angelegenheiten										
390000 PFARRE REICHENAU										
Operative Gebarung										
SU 21 / 31	Summe Erträge / Einzahlungen operative Gebarung				0,00	0,00	0,00	0,00	0,00	0,00
1/390000-680000	Planmäßige Abschreibung	2226			975,72	1.000,00	-24,28			
1/390000-729000	sonstige Ausgaben	2225	3225	24	1.143,57	1.000,00	143,57	1.143,57	1.000,00	143,57
1/390000-757000	Subventionen	2234	3234	27	250,00	500,00	-250,00	250,00	500,00	-250,00
SU 22 / 32	Summe Aufwendungen / Auszahlungen operative Gebarung				2.369,29	2.500,00	-130,71	1.393,57	1.500,00	-106,43
SA 0 / SA 1	(0) Nettoergebnis (21 - 22) / (1) Geldfluss operative Gebarung (31 – 32)				-2.369,29	-2.500,00	130,71	-1.393,57	-1.500,00	106,43
SU 23	Summe Haushaltsrücklagen				0,00	0,00	0,00	0,00	0,00	0,00
SA00	Nettoergebnis nach Zuw./Entn. Haushaltsrücklagen (Saldo 0 +/- SU23)				-2.369,29	-2.500,00	130,71			
Investive Gebarung										
SU 33	Summe Einzahlungen investive Gebarung							0,00	0,00	0,00
SU 34	Summe Auszahlungen investive Gebarung							0,00	0,00	0,00
SA2	Saldo (2) Geldfluss aus der Investiven Gebarung (33 – 34)							0,00	0,00	0,00
SA3	Saldo (3) Nettofinanzierungssaldo (Saldo 1 + Saldo 2)							-1.393,57	-1.500,00	106,43
Finanzierungstätigkeit										
SU 35	Summe Einzahlungen aus der Finanzierungstätigkeit							0,00	0,00	0,00
SU 36	Summe Auszahlungen aus der Finanzierungstätigkeit							0,00	0,00	0,00
SA4	Saldo (4) Geldfluss aus der Finanzierungstätigkeit (35 – 36)							0,00	0,00	0,00

		MVAG	MVAG	VCQU	Ergebnisrechnung			Finanzierungsrechnung		
		EH	FH		RA 2024	VA 2024	RA - VA	RA 2024	VA 2024	RA - VA
SA5	Saldo (5) Geldfluss aus der voranschlagswirksamen Gebarung (Saldo 3 + Saldo 4)							-1.393,57	-1.500,00	106,43
390010	PFARRE PREIN									
Operative Gebarung										
SU 21 / 31	Summe Erträge / Einzahlungen operative Gebarung				0,00	0,00	0,00	0,00	0,00	0,00
1/390010-757000	Subventionen	2234	3234	27	150,00	200,00	-50,00	150,00	200,00	-50,00
SU 22 / 32	Summe Aufwendungen / Auszahlungen operative Gebarung				150,00	200,00	-50,00	150,00	200,00	-50,00
SA 0 / SA 1	(0) Nettoergebnis (21 - 22) / (1) Geldfluss operative Gebarung (31 – 32)				-150,00	-200,00	50,00	-150,00	-200,00	50,00
SU 23	Summe Haushaltsrücklagen				0,00	0,00	0,00	0,00	0,00	0,00
SA00	Nettoergebnis nach Zuw./Entn. Haushaltsrücklagen (Saldo 0 +/- SU23)				-150,00	-200,00	50,00			
Investive Gebarung										
SU 33	Summe Einzahlungen investive Gebarung							0,00	0,00	0,00
SU 34	Summe Auszahlungen investive Gebarung							0,00	0,00	0,00
SA2	Saldo (2) Geldfluss aus der Investiven Gebarung (33 – 34)							0,00	0,00	0,00
SA3	Saldo (3) Nettofinanzierungssaldo (Saldo 1 + Saldo 2)							-150,00	-200,00	50,00
Finanzierungstätigkeit										
SU 35	Summe Einzahlungen aus der Finanzierungstätigkeit							0,00	0,00	0,00
SU 36	Summe Auszahlungen aus der Finanzierungstätigkeit							0,00	0,00	0,00
SA4	Saldo (4) Geldfluss aus der Finanzierungstätigkeit (35 – 36)							0,00	0,00	0,00
SA5	Saldo (5) Geldfluss aus der voranschlagswirksamen Gebarung (Saldo 3 + Saldo 4)							-150,00	-200,00	50,00

MVAG					Ergebnisrechnung			Finanzierungsrechnung		
EH					RA 2024			RA 2024		
FH					VA 2024			VA 2024		
VCQU					RA - VA			RA - VA		
4 Soziale Wohlfahrt und Wohnbauförderung										
41		Allgemeine öffentliche Wohlfahrt								
419		Sonstige Einrichtungen und Maßnahmen								
419000		SONST. EINRICHTUNGEN UND MASSNAHMEN								
Operative Gebarung										
SU 21 / 31		Summe Erträge / Einzahlungen operative Gebarung			0,00	0,00	0,00	0,00	0,00	0,00
1/419000-751000	Sozialhilf-Wohnsitzgde.Bei	2231	3231	26	21.306,41	24.500,00	-3.193,59	21.306,41	24.500,00	-3.193,59
1/419000-751100	Sozialhilfeumlage	2231	3231	26	559.410,67	540.000,00	19.410,67	559.410,67	540.000,00	19.410,67
SU 22 / 32		Summe Aufwendungen / Auszahlungen operative Gebarung			580.717,08	564.500,00	16.217,08	580.717,08	564.500,00	16.217,08
SA 0 / SA 1		(0) Nettoergebnis (21 - 22) / (1) Geldfluss operative Gebarung (31 – 32)			-580.717,08	-564.500,00	-16.217,08	-580.717,08	-564.500,00	-16.217,08
SU 23		Summe Haushaltsrücklagen			0,00	0,00	0,00	0,00	0,00	0,00
SA00		Nettoergebnis nach Zuw./Entn. Haushaltsrücklagen (Saldo 0 +/- SU23)			-580.717,08	-564.500,00	-16.217,08			
Investive Gebarung										
SU 33		Summe Einzahlungen investive Gebarung						0,00	0,00	0,00
SU 34		Summe Auszahlungen investive Gebarung						0,00	0,00	0,00
SA2		Saldo (2) Geldfluss aus der Investiven Gebarung (33 – 34)						0,00	0,00	0,00
SA3		Saldo (3) Nettofinanzierungssaldo (Saldo 1 + Saldo 2)						-580.717,08	-564.500,00	-16.217,08
Finanzierungstätigkeit										
SU 35		Summe Einzahlungen aus der Finanzierungstätigkeit						0,00	0,00	0,00
SU 36		Summe Auszahlungen aus der Finanzierungstätigkeit						0,00	0,00	0,00
SA4		Saldo (4) Geldfluss aus der Finanzierungstätigkeit (35 – 36)						0,00	0,00	0,00
SA5		Saldo (5) Geldfluss aus der voranschlagswirksamen Gebarung (Saldo 3 + Saldo 4)						-580.717,08	-564.500,00	-16.217,08
42		Freie Wohlfahrt								
429		Sonstige Einrichtungen und Maßnahmen								
429000		SONSTIGE EINRICHTUNGEN UND MASSNAHMEN								
Operative Gebarung										
2/429000+816000	Personalkostenersätze AURA	2114	3114	13	17.880,00	14.000,00	3.880,00	17.880,00	14.000,00	3.880,00
SU 21 / 31		Summe Erträge / Einzahlungen operative Gebarung			17.880,00	14.000,00	3.880,00	17.880,00	14.000,00	3.880,00
1/429000-510000	AURA Bezüge VB	2211	3211	20	20.678,62	22.600,00	-1.921,38	20.678,62	22.600,00	-1.921,38
1/429000-520000	AURA Bezüge Ang. Ganzj. Besch.	2211	3211	20	49.842,56	43.900,00	5.942,56	49.842,56	43.900,00	5.942,56
1/429000-522000	Geldbezüge der nicht ganzjährig beschäftigten Angestellten	2211	3211	20		1.000,00	-1.000,00		1.000,00	-1.000,00
1/429000-580000	AURA DGB	2212	3212	20	2.725,91	2.500,00	225,91	2.725,91	2.500,00	225,91
1/429000-582000	AURA DG-SV	2212	3212	20	16.189,76	14.600,00	1.589,76	16.189,76	14.600,00	1.589,76

		MVAG	MVAG	VCQU	Ergebnisrechnung			Finanzierungsrechnung		
		EH	FH		RA 2024	VA 2024	RA - VA	RA 2024	VA 2024	RA - VA
1/429000-591000	AURA Dotierung von Rückstellungen für Abfertigungen	2214			2.056,33	600,00	1.456,33			
1/429000-724000	AURA Reisegebühren	2225	3225	24	35,70	700,00	-664,30	35,70	700,00	-664,30
1/429000-728000	AURA Aktiv Vital Div. Mat.	2225	3225	24	747,39	2.000,00	-1.252,61	747,39	2.000,00	-1.252,61
1/429000-768000	Soforthilfe Bedürftige + sonstige	2234	3234	27	2.843,25	2.000,00	843,25	2.843,25	2.000,00	843,25
SU 22 / 32	Summe Aufwendungen / Auszahlungen operative Gebarung				95.119,52	89.900,00	5.219,52	93.063,19	89.300,00	3.763,19
SA 0 / SA 1	(0) Nettoergebnis (21 - 22) / (1) Geldfluss operative Gebarung (31 - 32)				-77.239,52	-75.900,00	-1.339,52	-75.183,19	-75.300,00	116,81
2/429000+894001	Entnahmen von zweckgebundenen Haushaltsrücklagen	2301			2.775,00		2.775,00			
SU 23	Summe Haushaltsrücklagen				2.775,00	0,00	2.775,00	0,00	0,00	0,00
SA00	Nettoergebnis nach Zuw./Entn. Haushaltsrücklagen (Saldo 0 +/- SU23)				-74.464,52	-75.900,00	1.435,48			
Investive Gebarung										
SU 33	Summe Einzahlungen investive Gebarung							0,00	0,00	0,00
SU 34	Summe Auszahlungen investive Gebarung							0,00	0,00	0,00
SA2	Saldo (2) Geldfluss aus der Investiven Gebarung (33 - 34)							0,00	0,00	0,00
SA3	Saldo (3) Nettofinanzierungssaldo (Saldo 1 + Saldo 2)							-75.183,19	-75.300,00	116,81
Finanzierungstätigkeit										
SU 35	Summe Einzahlungen aus der Finanzierungstätigkeit							0,00	0,00	0,00
SU 36	Summe Auszahlungen aus der Finanzierungstätigkeit							0,00	0,00	0,00
SA4	Saldo (4) Geldfluss aus der Finanzierungstätigkeit (35 - 36)							0,00	0,00	0,00
SA5	Saldo (5) Geldfluss aus der voranschlagswirksamen Gebarung (Saldo 3 + Saldo 4)							-75.183,19	-75.300,00	116,81
43	Jugendwohlfahrt									
439	Sonstige Einrichtungen und Maßnahmen									
439000	JUGENDWOHLFAHRT									
Operative Gebarung										
SU 21 / 31	Summe Erträge / Einzahlungen operative Gebarung				0,00	0,00	0,00	0,00	0,00	0,00
1/439000-726000	Tagesmütterbetreuung + Hortförderung fremde Schulen	2225	3225	24		1.000,00	-1.000,00		1.000,00	-1.000,00
1/439000-751000	Jugendwohlfahrtsumlage	2231	3231	26	110.091,76	95.000,00	15.091,76	110.091,76	95.000,00	15.091,76
1/439000-757000	Subvention Öffi	2234	3234	27	650,00	300,00	350,00	650,00	300,00	350,00
1/439000-757010	Familienfreundliche Gemeinde/Jugendtreff	2234	3234	27	3.864,41	2.000,00	1.864,41	4.424,23	2.000,00	2.424,23
SU 22 / 32	Summe Aufwendungen / Auszahlungen operative Gebarung				114.606,17	98.300,00	16.306,17	115.165,99	98.300,00	16.865,99
SA 0 / SA 1	(0) Nettoergebnis (21 - 22) / (1) Geldfluss operative Gebarung (31 - 32)				-114.606,17	-98.300,00	-16.306,17	-115.165,99	-98.300,00	-16.865,99
SU 23	Summe Haushaltsrücklagen				0,00	0,00	0,00	0,00	0,00	0,00
SA00	Nettoergebnis nach Zuw./Entn. Haushaltsrücklagen (Saldo 0 +/- SU23)				-114.606,17	-98.300,00	-16.306,17			

		MVAG	MVAG	VCQU	Ergebnisrechnung			Finanzierungsrechnung		
		EH	FH		RA 2024	VA 2024	RA - VA	RA 2024	VA 2024	RA - VA
Investive Gebarung										
SU 33	Summe Einzahlungen investive Gebarung							0,00	0,00	0,00
SU 34	Summe Auszahlungen investive Gebarung							0,00	0,00	0,00
SA2	Saldo (2) Geldfluss aus der Investiven Gebarung (33 – 34)							0,00	0,00	0,00
SA3	Saldo (3) Nettofinanzierungssaldo (Saldo 1 + Saldo 2)							-115.165,99	-98.300,00	-16.865,99
Finanzierungstätigkeit										
SU 35	Summe Einzahlungen aus der Finanzierungstätigkeit							0,00	0,00	0,00
SU 36	Summe Auszahlungen aus der Finanzierungstätigkeit							0,00	0,00	0,00
SA4	Saldo (4) Geldfluss aus der Finanzierungstätigkeit (35 – 36)							0,00	0,00	0,00
SA5	Saldo (5) Geldfluss aus der voranschlagswirksamen Gebarung (Saldo 3 + Saldo 4)							-115.165,99	-98.300,00	-16.865,99
46 Familienpolitische Maßnahmen										
469 Sonstige Maßnahmen										
469000 SONSTIGE MASSNAHMEN										
Operative Gebarung										
SU 21 / 31	Summe Erträge / Einzahlungen operative Gebarung				0,00	0,00	0,00	0,00	0,00	0,00
1/469000-413000	Babypakete + Windelgutscheine	2221	3221	23	2.456,45	2.500,00	-43,55	2.456,45	2.500,00	-43,55
SU 22 / 32	Summe Aufwendungen / Auszahlungen operative Gebarung				2.456,45	2.500,00	-43,55	2.456,45	2.500,00	-43,55
SA 0 / SA 1	(0) Nettoergebnis (21 - 22) / (1) Geldfluss operative Gebarung (31 – 32)				-2.456,45	-2.500,00	43,55	-2.456,45	-2.500,00	43,55
SU 23	Summe Haushaltsrücklagen				0,00	0,00	0,00	0,00	0,00	0,00
SA00	Nettoergebnis nach Zuw./Entn. Haushaltsrücklagen (Saldo 0 +/- SU23)				-2.456,45	-2.500,00	43,55			
Investive Gebarung										
SU 33	Summe Einzahlungen investive Gebarung							0,00	0,00	0,00
SU 34	Summe Auszahlungen investive Gebarung							0,00	0,00	0,00
SA2	Saldo (2) Geldfluss aus der Investiven Gebarung (33 – 34)							0,00	0,00	0,00
SA3	Saldo (3) Nettofinanzierungssaldo (Saldo 1 + Saldo 2)							-2.456,45	-2.500,00	43,55
Finanzierungstätigkeit										
SU 35	Summe Einzahlungen aus der Finanzierungstätigkeit							0,00	0,00	0,00
SU 36	Summe Auszahlungen aus der Finanzierungstätigkeit							0,00	0,00	0,00
SA4	Saldo (4) Geldfluss aus der Finanzierungstätigkeit (35 – 36)							0,00	0,00	0,00
SA5	Saldo (5) Geldfluss aus der voranschlagswirksamen Gebarung (Saldo 3 + Saldo 4)							-2.456,45	-2.500,00	43,55

		MVAG	MVAG	VCQU	Ergebnisrechnung			Finanzierungsrechnung		
		EH	FH		RA 2024	VA 2024	RA - VA	RA 2024	VA 2024	RA - VA
48	Wohnbauförderung									
489	Sonstige Maßnahmen									
489000	WOHNBAUFÖRDERUNG UND AUFSCHLIESSUNGSFÖRDERUNG									
Operative Gebarung										
SU 21 / 31	Summe Erträge / Einzahlungen operative Gebarung				0,00	0,00	0,00	0,00	0,00	0,00
1/489000-778000	Ermässigung Aufschl.Abgabe und sonstige Leistungen an Private	2234		44	6.005,78	5.000,00	1.005,78			
SU 22 / 32	Summe Aufwendungen / Auszahlungen operative Gebarung				6.005,78	5.000,00	1.005,78	0,00	0,00	0,00
SA 0 / SA 1	(0) Nettoergebnis (21 - 22) / (1) Geldfluss operative Gebarung (31 – 32)				-6.005,78	-5.000,00	-1.005,78	0,00	0,00	0,00
SU 23	Summe Haushaltsrücklagen				0,00	0,00	0,00	0,00	0,00	0,00
SA00	Nettoergebnis nach Zuw./Entn. Haushaltsrücklagen (Saldo 0 +/- SU23)				-6.005,78	-5.000,00	-1.005,78			
Investive Gebarung										
SU 33	Summe Einzahlungen investive Gebarung							0,00	0,00	0,00
1/489000-778000	Ermässigung Aufschl.Abgabe und sonstige Leistungen an Private		3434	44				6.005,78	5.000,00	1.005,78
SU 34	Summe Auszahlungen investive Gebarung							6.005,78	5.000,00	1.005,78
SA2	Saldo (2) Geldfluss aus der Investiven Gebarung (33 – 34)							-6.005,78	-5.000,00	-1.005,78
SA3	Saldo (3) Nettofinanzierungssaldo (Saldo 1 + Saldo 2)							-6.005,78	-5.000,00	-1.005,78
Finanzierungstätigkeit										
SU 35	Summe Einzahlungen aus der Finanzierungstätigkeit							0,00	0,00	0,00
SU 36	Summe Auszahlungen aus der Finanzierungstätigkeit							0,00	0,00	0,00
SA4	Saldo (4) Geldfluss aus der Finanzierungstätigkeit (35 – 36)							0,00	0,00	0,00
SA5	Saldo (5) Geldfluss aus der voranschlagswirksamen Gebarung (Saldo 3 + Saldo 4)							-6.005,78	-5.000,00	-1.005,78

MVAG					Ergebnisrechnung			Finanzierungsrechnung		
EH					RA 2024	VA 2024	RA - VA	RA 2024	VA 2024	RA - VA
5 Gesundheit										
51	Gesundheitsdienst									
510	Medizinische Bereichsversorgung									
510000	MEDIZINISCHE BEREICHSVERSORGUNG									
Operative Gebarung										
SU 21 / 31	Summe Erträge / Einzahlungen operative Gebarung				0,00	0,00	0,00	0,00	0,00	0,00
1/510000-751000	Beitrag Pensionsverband Gde.Arzt	2231	3231	26	10.464,33	10.000,00	464,33	10.464,33	10.000,00	464,33
SU 22 / 32	Summe Aufwendungen / Auszahlungen operative Gebarung				10.464,33	10.000,00	464,33	10.464,33	10.000,00	464,33
SA 0 / SA 1	(0) Nettoergebnis (21 - 22) / (1) Geldfluss operative Gebarung (31 – 32)				-10.464,33	-10.000,00	-464,33	-10.464,33	-10.000,00	-464,33
SU 23	Summe Haushaltsrücklagen				0,00	0,00	0,00	0,00	0,00	0,00
SA00	Nettoergebnis nach Zuw./Entn. Haushaltsrücklagen (Saldo 0 +/- SU23)				-10.464,33	-10.000,00	-464,33			
Investive Gebarung										
SU 33	Summe Einzahlungen investive Gebarung							0,00	0,00	0,00
SU 34	Summe Auszahlungen investive Gebarung							0,00	0,00	0,00
SA2	Saldo (2) Geldfluss aus der Investiven Gebarung (33 – 34)							0,00	0,00	0,00
SA3	Saldo (3) Nettofinanzierungssaldo (Saldo 1 + Saldo 2)							-10.464,33	-10.000,00	-464,33
Finanzierungstätigkeit										
SU 35	Summe Einzahlungen aus der Finanzierungstätigkeit							0,00	0,00	0,00
SU 36	Summe Auszahlungen aus der Finanzierungstätigkeit							0,00	0,00	0,00
SA4	Saldo (4) Geldfluss aus der Finanzierungstätigkeit (35 – 36)							0,00	0,00	0,00
SA5	Saldo (5) Geldfluss aus der voranschlagswirksamen Gebarung (Saldo 3 + Saldo 4)							-10.464,33	-10.000,00	-464,33
512	Sonstige medizinische Beratung und Betreuung									
512000	MEDIZINISCHE BERATUNG UND BETREUUNG									
Operative Gebarung										
2/512000+810000	Erträge aus Leistungen	2114	3114	13		100,00	-100,00		100,00	-100,00
SU 21 / 31	Summe Erträge / Einzahlungen operative Gebarung				0,00	100,00	-100,00	0,00	100,00	-100,00
SU 22 / 32	Summe Aufwendungen / Auszahlungen operative Gebarung				0,00	0,00	0,00	0,00	0,00	0,00
SA 0 / SA 1	(0) Nettoergebnis (21 - 22) / (1) Geldfluss operative Gebarung (31 – 32)				0,00	100,00	-100,00	0,00	100,00	-100,00
SU 23	Summe Haushaltsrücklagen				0,00	0,00	0,00	0,00	0,00	0,00
SA00	Nettoergebnis nach Zuw./Entn. Haushaltsrücklagen (Saldo 0 +/- SU23)				0,00	100,00	-100,00			
Investive Gebarung										
SU 33	Summe Einzahlungen investive Gebarung							0,00	0,00	0,00
SU 34	Summe Auszahlungen investive Gebarung							0,00	0,00	0,00
SA2	Saldo (2) Geldfluss aus der Investiven Gebarung (33 – 34)							0,00	0,00	0,00
SA3	Saldo (3) Nettofinanzierungssaldo (Saldo 1 + Saldo 2)							0,00	100,00	-100,00

		MVAG	MVAG	VCQU	Ergebnisrechnung			Finanzierungsrechnung		
		EH	FH		RA 2024	VA 2024	RA - VA	RA 2024	VA 2024	RA - VA
Finanzierungstätigkeit										
SU 35	Summe Einzahlungen aus der Finanzierungstätigkeit							0,00	0,00	0,00
SU 36	Summe Auszahlungen aus der Finanzierungstätigkeit							0,00	0,00	0,00
SA4	Saldo (4) Geldfluss aus der Finanzierungstätigkeit (35 – 36)							0,00	0,00	0,00
SA5	Saldo (5) Geldfluss aus der voranschlagswirksamen Gebarung (Saldo 3 + Saldo 4)							0,00	100,00	-100,00
52 Umweltschutz										
529 Sonstige Einrichtungen und Maßnahmen										
529000 UMWELTSCHUTZ										
Operative Gebarung										
SU 21 / 31	Summe Erträge / Einzahlungen operative Gebarung				0,00	0,00	0,00	0,00	0,00	0,00
1/529000-768000	Förderung Solar/PV-Anlagen etc.	2234	3234	27	1.650,00	800,00	850,00	1.650,00	800,00	850,00
SU 22 / 32	Summe Aufwendungen / Auszahlungen operative Gebarung				1.650,00	800,00	850,00	1.650,00	800,00	850,00
SA 0 / SA 1	(0) Nettoergebnis (21 - 22) / (1) Geldfluss operative Gebarung (31 – 32)				-1.650,00	-800,00	-850,00	-1.650,00	-800,00	-850,00
SU 23	Summe Haushaltsrücklagen				0,00	0,00	0,00	0,00	0,00	0,00
SA00	Nettoergebnis nach Zuw./Entn. Haushaltsrücklagen (Saldo 0 +/- SU23)				-1.650,00	-800,00	-850,00			
Investive Gebarung										
SU 33	Summe Einzahlungen investive Gebarung							0,00	0,00	0,00
SU 34	Summe Auszahlungen investive Gebarung							0,00	0,00	0,00
SA2	Saldo (2) Geldfluss aus der Investiven Gebarung (33 – 34)							0,00	0,00	0,00
SA3	Saldo (3) Nettofinanzierungssaldo (Saldo 1 + Saldo 2)							-1.650,00	-800,00	-850,00
Finanzierungstätigkeit										
SU 35	Summe Einzahlungen aus der Finanzierungstätigkeit							0,00	0,00	0,00
SU 36	Summe Auszahlungen aus der Finanzierungstätigkeit							0,00	0,00	0,00
SA4	Saldo (4) Geldfluss aus der Finanzierungstätigkeit (35 – 36)							0,00	0,00	0,00
SA5	Saldo (5) Geldfluss aus der voranschlagswirksamen Gebarung (Saldo 3 + Saldo 4)							-1.650,00	-800,00	-850,00
53 Rettungs- und Warndienste										
530 Rettungsdienste										
530000 RETTUNGSDIENSTE										
Operative Gebarung										
SU 21 / 31	Summe Erträge / Einzahlungen operative Gebarung				0,00	0,00	0,00	0,00	0,00	0,00
1/530000-670000	Versicherungen	2222	3222	24	509,93	800,00	-290,07	509,93	800,00	-290,07
1/530000-757000	Bergrettung und Pflegedienste	2234	3234	27	1.200,00	1.500,00	-300,00	1.200,00	1.500,00	-300,00
	Subventionen									
SU 22 / 32	Summe Aufwendungen / Auszahlungen operative Gebarung				1.709,93	2.300,00	-590,07	1.709,93	2.300,00	-590,07

		MVAG	MVAG	VCQU	Ergebnisrechnung			Finanzierungsrechnung		
		EH	FH		RA 2024	VA 2024	RA - VA	RA 2024	VA 2024	RA - VA
SA 0 / SA 1	(0) Nettoergebnis (21 - 22) / (1) Geldfluss operative Gebarung (31 – 32)				-1.709,93	-2.300,00	590,07	-1.709,93	-2.300,00	590,07
SU 23	Summe Haushaltsrücklagen				0,00	0,00	0,00	0,00	0,00	0,00
SA00	Nettoergebnis nach Zuw./Entn. Haushaltsrücklagen (Saldo 0 +/- SU23)				-1.709,93	-2.300,00	590,07			
Investive Gebarung										
SU 33	Summe Einzahlungen investive Gebarung							0,00	0,00	0,00
SU 34	Summe Auszahlungen investive Gebarung							0,00	0,00	0,00
SA2	Saldo (2) Geldfluss aus der Investiven Gebarung (33 – 34)							0,00	0,00	0,00
SA3	Saldo (3) Nettofinanzierungssaldo (Saldo 1 + Saldo 2)							-1.709,93	-2.300,00	590,07
Finanzierungstätigkeit										
SU 35	Summe Einzahlungen aus der Finanzierungstätigkeit							0,00	0,00	0,00
SU 36	Summe Auszahlungen aus der Finanzierungstätigkeit							0,00	0,00	0,00
SA4	Saldo (4) Geldfluss aus der Finanzierungstätigkeit (35 – 36)							0,00	0,00	0,00
SA5	Saldo (5) Geldfluss aus der voranschlagswirksamen Gebarung (Saldo 3 + Saldo 4)							-1.709,93	-2.300,00	590,07
56	Krankenanstalten anderer Rechtsträger									
562	Sprengelbeiträge									
562000	SPRENGELBEITRÄGE									
Operative Gebarung										
SU 21 / 31	Summe Erträge / Einzahlungen operative Gebarung				0,00	0,00	0,00	0,00	0,00	0,00
1/562000-752000	NÖKAS Inkl. Rettungsdienstbeitrag 2231 3231 26				858.209,89	840.000,00	18.209,89	858.209,89	840.000,00	18.209,89
SU 22 / 32	Summe Aufwendungen / Auszahlungen operative Gebarung				858.209,89	840.000,00	18.209,89	858.209,89	840.000,00	18.209,89
SA 0 / SA 1	(0) Nettoergebnis (21 - 22) / (1) Geldfluss operative Gebarung (31 – 32)				-858.209,89	-840.000,00	-18.209,89	-858.209,89	-840.000,00	-18.209,89
SU 23	Summe Haushaltsrücklagen				0,00	0,00	0,00	0,00	0,00	0,00
SA00	Nettoergebnis nach Zuw./Entn. Haushaltsrücklagen (Saldo 0 +/- SU23)				-858.209,89	-840.000,00	-18.209,89			
Investive Gebarung										
SU 33	Summe Einzahlungen investive Gebarung							0,00	0,00	0,00
SU 34	Summe Auszahlungen investive Gebarung							0,00	0,00	0,00
SA2	Saldo (2) Geldfluss aus der Investiven Gebarung (33 – 34)							0,00	0,00	0,00
SA3	Saldo (3) Nettofinanzierungssaldo (Saldo 1 + Saldo 2)							-858.209,89	-840.000,00	-18.209,89
Finanzierungstätigkeit										
SU 35	Summe Einzahlungen aus der Finanzierungstätigkeit							0,00	0,00	0,00
SU 36	Summe Auszahlungen aus der Finanzierungstätigkeit							0,00	0,00	0,00
SA4	Saldo (4) Geldfluss aus der Finanzierungstätigkeit (35 – 36)							0,00	0,00	0,00
SA5	Saldo (5) Geldfluss aus der voranschlagswirksamen Gebarung (Saldo 3 + Saldo 4)							-858.209,89	-840.000,00	-18.209,89

		MVAG	MVAG	VCQU	Ergebnisrechnung			Finanzierungsrechnung		
		EH	FH		RA 2024	VA 2024	RA - VA	RA 2024	VA 2024	RA - VA
562100	SPRENGELBEITRÄGE									
Operative Gebarung										
SU 21 / 31	Summe Erträge / Einzahlungen operative Gebarung				0,00	0,00	0,00	0,00	0,00	0,00
1/562100-752000	NÖKAS/Verwaltungsaufwand	2231	3231	26	16,45	100,00	-83,55	16,45	100,00	-83,55
SU 22 / 32	Summe Aufwendungen / Auszahlungen operative Gebarung				16,45	100,00	-83,55	16,45	100,00	-83,55
SA 0 / SA 1	(0) Nettoergebnis (21 - 22) / (1) Geldfluss operative Gebarung (31 – 32)				-16,45	-100,00	83,55	-16,45	-100,00	83,55
SU 23	Summe Haushaltsrücklagen				0,00	0,00	0,00	0,00	0,00	0,00
SA00	Nettoergebnis nach Zuw./Entn. Haushaltsrücklagen (Saldo 0 +/- SU23)				-16,45	-100,00	83,55			
Investive Gebarung										
SU 33	Summe Einzahlungen investive Gebarung							0,00	0,00	0,00
SU 34	Summe Auszahlungen investive Gebarung							0,00	0,00	0,00
SA2	Saldo (2) Geldfluss aus der Investiven Gebarung (33 – 34)							0,00	0,00	0,00
SA3	Saldo (3) Nettofinanzierungssaldo (Saldo 1 + Saldo 2)							-16,45	-100,00	83,55
Finanzierungstätigkeit										
SU 35	Summe Einzahlungen aus der Finanzierungstätigkeit							0,00	0,00	0,00
SU 36	Summe Auszahlungen aus der Finanzierungstätigkeit							0,00	0,00	0,00
SA4	Saldo (4) Geldfluss aus der Finanzierungstätigkeit (35 – 36)							0,00	0,00	0,00
SA5	Saldo (5) Geldfluss aus der voranschlagswirksamen Gebarung (Saldo 3 + Saldo 4)							-16,45	-100,00	83,55

		MVAG	MVAG	VCQU	Ergebnisrechnung			Finanzierungsrechnung		
		EH	FH		RA 2024	VA 2024	RA - VA	RA 2024	VA 2024	RA - VA
6 Straßen- und Wasserbau, Verkehr										
61	Straßenbau									
612	Gemeindestraßen									
612000	GEMEINDESTRASSEN									
Operative Gebarung										
2/612000+808000	Hausnummertafeln	2116	3116	16	118,00	400,00	-282,00	30,00	400,00	-370,00
2/612000+816010	diverse Ersätze	2114	3114	13	40,00	3.000,00	-2.960,00	40,00	3.000,00	-2.960,00
2/612000+828000	Rückersätze von Aufwendungen	2116	3116	1	20.633,60		20.633,60	20.633,60		20.633,60
SU 21 / 31	Summe Erträge / Einzahlungen operative Gebarung				20.791,60	3.400,00	17.391,60	20.703,60	3.400,00	17.303,60
1/612000-413000	Hausnummerntafeln	2221	3221	23		500,00	-500,00		500,00	-500,00
1/612000-511000	Geldbezüge/Arbeiter	2211	3211	20	43.599,64	42.200,00	1.399,64	43.599,64	42.200,00	1.399,64
1/612000-523000	Geldbezüge der nicht ganzjährig beschäftigten Arbeiterinnen und Arbeiter	2211	3211		982,00		982,00	982,00		982,00
1/612000-580000	Dienstgeberbeitrag (FBAF)	2212	3212	20	1.613,11	1.600,00	13,11	1.613,11	1.600,00	13,11
1/612000-582000	DGB- SV	2212	3212	20	8.671,56	8.300,00	371,56	8.671,56	8.300,00	371,56
1/612000-588000	Kommunalsteuer	2212	3212	20	1.308,20	1.300,00	8,20	1.308,20	1.300,00	8,20
1/612000-591000	Dotierung von Rückstellungen für Abfertigungen	2214			1.316,52	2.000,00	-683,48			
1/612000-592000	Dotierung von Rückstellungen für Jubiläumszuwendungen	2214			3.008,56	3.700,00	-691,44			
1/612000-611000	Instandhaltung	2224	3224	24	63.978,30	70.000,00	-6.021,70	71.912,67	70.000,00	1.912,67
1/612000-620000	Transporte	2222	3222	24	6.496,72	4.000,00	2.496,72	6.496,72	4.000,00	2.496,72
1/612000-650000	Kreditzinsen	2241	3241	25	14.467,24	15.400,00	-932,76	14.467,24	15.400,00	-932,76
1/612000-680000	Planmäßige Abschreibung	2226			192.565,00	192.900,00	-335,00			
1/612000-700000	Anerkennungsziins	2223	3223	24	14,53	100,00	-85,47	14,53	100,00	-85,47
1/612000-724000	Reisegebühren	2225	3225		599,30		599,30	599,30		599,30
1/612000-728000	Entgelte für sonstige Leistungen v.Firmen	2225	3225	24	11.057,76	20.000,00	-8.942,24	11.057,76	20.000,00	-8.942,24
1/612000-728010	Baumkataster	2225	3225	24	12.137,23	15.000,00	-2.862,77	12.137,23	15.000,00	-2.862,77
SU 22 / 32	Summe Aufwendungen / Auszahlungen operative Gebarung				361.815,67	377.000,00	-15.184,33	172.859,96	178.400,00	-5.540,04
SA 0 / SA 1	(0) Nettoergebnis (21 - 22) / (1) Geldfluss operative Gebarung (31 - 32)				-341.024,07	-373.600,00	32.575,93	-152.156,36	-175.000,00	22.843,64
SU 23	Summe Haushaltsrücklagen				0,00	0,00	0,00	0,00	0,00	0,00
SA00	Nettoergebnis nach Zuw./Entn. Haushaltsrücklagen (Saldo 0 +/- SU23)				-341.024,07	-373.600,00	32.575,93			
Investive Gebarung										
SU 33	Summe Einzahlungen investive Gebarung							0,00	0,00	0,00
SU 34	Summe Auszahlungen investive Gebarung							0,00	0,00	0,00
SA2	Saldo (2) Geldfluss aus der Investiven Gebarung (33 - 34)							0,00	0,00	0,00
SA3	Saldo (3) Nettofinanzierungssaldo (Saldo 1 + Saldo 2)							-152.156,36	-175.000,00	22.843,64

		MVAG	MVAG	VCQU	Ergebnisrechnung			Finanzierungsrechnung		
		EH	FH		RA 2024	VA 2024	RA - VA	RA 2024	VA 2024	RA - VA
Finanzierungstätigkeit										
SU 35	Summe Einzahlungen aus der Finanzierungstätigkeit							0,00	0,00	0,00
1/612000-346000	Darlehenstilgung (Finanzunternehmng.)		3614	65				88.303,56	88.400,00	-96,44
SU 36	Summe Auszahlungen aus der Finanzierungstätigkeit							88.303,56	88.400,00	-96,44
SA4	Saldo (4) Geldfluss aus der Finanzierungstätigkeit (35 – 36)							-88.303,56	-88.400,00	96,44
SA5	Saldo (5) Geldfluss aus der voranschlagswirksamen Gebarung (Saldo 3 + Saldo 4)							-240.459,92	-263.400,00	22.940,08
612011 STRASSEN BUSHÜTTEN										
Operative Gebarung										
2/612011+813000	Erträge aus der Auflösung von Investitionszuschüssen (Kapitaltransfers)	2127			428,53	400,00	28,53			
SU 21 / 31	Summe Erträge / Einzahlungen operative Gebarung				428,53	400,00	28,53	0,00	0,00	0,00
1/612011-680000	Planmäßige Abschreibung		2226		1.432,21	1.400,00	32,21			
SU 22 / 32	Summe Aufwendungen / Auszahlungen operative Gebarung				1.432,21	1.400,00	32,21	0,00	0,00	0,00
SA 0 / SA 1	(0) Nettoergebnis (21 - 22) / (1) Geldfluss operative Gebarung (31 – 32)				-1.003,68	-1.000,00	-3,68	0,00	0,00	0,00
SU 23	Summe Haushaltsrücklagen				0,00	0,00	0,00	0,00	0,00	0,00
SA00	Nettoergebnis nach Zuw./Entn. Haushaltsrücklagen (Saldo 0 +/- SU23)				-1.003,68	-1.000,00	-3,68			
Investive Gebarung										
SU 33	Summe Einzahlungen investive Gebarung							0,00	0,00	0,00
SU 34	Summe Auszahlungen investive Gebarung							0,00	0,00	0,00
SA2	Saldo (2) Geldfluss aus der Investiven Gebarung (33 – 34)							0,00	0,00	0,00
SA3	Saldo (3) Nettofinanzierungssaldo (Saldo 1 + Saldo 2)							0,00	0,00	0,00
Finanzierungstätigkeit										
SU 35	Summe Einzahlungen aus der Finanzierungstätigkeit							0,00	0,00	0,00
SU 36	Summe Auszahlungen aus der Finanzierungstätigkeit							0,00	0,00	0,00
SA4	Saldo (4) Geldfluss aus der Finanzierungstätigkeit (35 – 36)							0,00	0,00	0,00
SA5	Saldo (5) Geldfluss aus der voranschlagswirksamen Gebarung (Saldo 3 + Saldo 4)							0,00	0,00	0,00
63 Schutzwasserbau										
633 Wildbachverbauung										
633000 WILDBACHVERBAUUNG										
Operative Gebarung										
2/633000+816000	diverse Ersätze	2114	3114	13	2.516,30	5.000,00	-2.483,70	2.516,30	5.000,00	-2.483,70
SU 21 / 31	Summe Erträge / Einzahlungen operative Gebarung				2.516,30	5.000,00	-2.483,70	2.516,30	5.000,00	-2.483,70
1/633000-728000	Wildbachbegehung Leistungen v.Firmen,	2225	3225	24	18.931,18	25.000,00	-6.068,82	18.931,18	25.000,00	-6.068,82
SU 22 / 32	Summe Aufwendungen / Auszahlungen operative Gebarung				18.931,18	25.000,00	-6.068,82	18.931,18	25.000,00	-6.068,82
SA 0 / SA 1	(0) Nettoergebnis (21 - 22) / (1) Geldfluss operative Gebarung (31 – 32)				-16.414,88	-20.000,00	3.585,12	-16.414,88	-20.000,00	3.585,12

		MVAG	MVAG	VCQU	Ergebnisrechnung			Finanzierungsrechnung		
		EH	FH		RA 2024	VA 2024	RA - VA	RA 2024	VA 2024	RA - VA
SU 23	Summe Haushaltsrücklagen				0,00	0,00	0,00	0,00	0,00	0,00
SA00	Nettoergebnis nach Zuw./Entn. Haushaltsrücklagen (Saldo 0 +/- SU23)				-16.414,88	-20.000,00	3.585,12			
Investive Gebarung										
SU 33	Summe Einzahlungen investive Gebarung							0,00	0,00	0,00
SU 34	Summe Auszahlungen investive Gebarung							0,00	0,00	0,00
SA2	Saldo (2) Geldfluss aus der Investiven Gebarung (33 – 34)							0,00	0,00	0,00
SA3	Saldo (3) Nettofinanzierungssaldo (Saldo 1 + Saldo 2)							-16.414,88	-20.000,00	3.585,12
Finanzierungstätigkeit										
SU 35	Summe Einzahlungen aus der Finanzierungstätigkeit							0,00	0,00	0,00
SU 36	Summe Auszahlungen aus der Finanzierungstätigkeit							0,00	0,00	0,00
SA4	Saldo (4) Geldfluss aus der Finanzierungstätigkeit (35 – 36)							0,00	0,00	0,00
SA5	Saldo (5) Geldfluss aus der voranschlagswirksamen Gebarung (Saldo 3 + Saldo 4)							-16.414,88	-20.000,00	3.585,12
639	Sonstige Einrichtungen und Maßnahmen									
639000	HOCHWASSERSCHUTZ/FLUSS- UND BACHREGULIERUNGEN									
Operative Gebarung										
SU 21 / 31	Summe Erträge / Einzahlungen operative Gebarung				0,00	0,00	0,00	0,00	0,00	0,00
1/639000-511000	Geldbezüge/Arbeiter	2211	3211	20	3.695,74	3.600,00	95,74	3.695,74	3.600,00	95,74
1/639000-523000	Geldbezüge der nicht ganzjährig beschäftigten Arbeiterinnen und Arbeiter	2211	3211		83,21		83,21	83,21		83,21
1/639000-580000	Dienstgeberbeitrag (FBAF)	2212	3212	20	136,99	200,00	-63,01	136,99	200,00	-63,01
1/639000-582000	DG-SV	2212	3212	20	733,87	700,00	33,87	733,87	700,00	33,87
1/639000-588000	Kommunalsteuer	2212	3212	20	110,24	200,00	-89,76	110,24	200,00	-89,76
1/639000-591000	Dotierung von Rückstellungen für Abfertigungen	2214			111,57	200,00	-88,43			
1/639000-592000	Dotierung von Rückstellungen für Jubiläumszuwendungen	2214			254,97	400,00	-145,03			
1/639000-610000	Instandhaltung	2224	3224		3.124,00	5.000,00	-1.876,00	3.124,00	5.000,00	-1.876,00
1/639000-650000	Kreditzinsen Hochwasserschutz	2241	3241	25	5.762,07	6.500,00	-737,93	5.762,07	6.500,00	-737,93
1/639000-680000	Planmäßige Abschreibung	2226			3.709,64	3.700,00	9,64			
1/639000-724000	Sonst. Leistungen u. Reisegebühren	2225	3225	24	10.741,21		10.741,21	10.741,21		10.741,21
SU 22 / 32	Summe Aufwendungen / Auszahlungen operative Gebarung				28.463,51	20.500,00	7.963,51	24.387,33	16.200,00	8.187,33
SA 0 / SA 1	(0) Nettoergebnis (21 - 22) / (1) Geldfluss operative Gebarung (31 – 32)				-28.463,51	-20.500,00	-7.963,51	-24.387,33	-16.200,00	-8.187,33
SU 23	Summe Haushaltsrücklagen				0,00	0,00	0,00	0,00	0,00	0,00
SA00	Nettoergebnis nach Zuw./Entn. Haushaltsrücklagen (Saldo 0 +/- SU23)				-28.463,51	-20.500,00	-7.963,51			
Investive Gebarung										
SU 33	Summe Einzahlungen investive Gebarung							0,00	0,00	0,00
SU 34	Summe Auszahlungen investive Gebarung							0,00	0,00	0,00
SA2	Saldo (2) Geldfluss aus der Investiven Gebarung (33 – 34)							0,00	0,00	0,00

		MVAG	MVAG	VCQU	Ergebnisrechnung			Finanzierungsrechnung		
		EH	FH		RA 2024	VA 2024	RA - VA	RA 2024	VA 2024	RA - VA
SA3	Saldo (3) Nettofinanzierungssaldo (Saldo 1 + Saldo 2)							-24.387,33	-16.200,00	-8.187,33
Finanzierungstätigkeit										
SU 35	Summe Einzahlungen aus der Finanzierungstätigkeit							0,00	0,00	0,00
1/639000-346000	Darlehen Kreditinstitute Hochwasserschutz		3614	65				22.157,99	21.900,00	257,99
SU 36	Summe Auszahlungen aus der Finanzierungstätigkeit							22.157,99	21.900,00	257,99
SA4	Saldo (4) Geldfluss aus der Finanzierungstätigkeit (35 – 36)							-22.157,99	-21.900,00	-257,99
SA5	Saldo (5) Geldfluss aus der voranschlagswirksamen Gebarung (Saldo 3 + Saldo 4)							-46.545,32	-38.100,00	-8.445,32
64 Straßenverkehr										
640 Einrichtungen und Maßnahmen nach der Straßenverkehrsordnung										
640000 EINRICHTUNGEN UND MASSNAHMEN N.D. STVO										
Operative Gebarung										
2/640000+868000	Gemeindestrassen - Strafgeelder	2124	3124	16	3.800,00	2.000,00	1.800,00	3.800,00	2.000,00	1.800,00
SU 21 / 31	Summe Erträge / Einzahlungen operative Gebarung				3.800,00	2.000,00	1.800,00	3.800,00	2.000,00	1.800,00
1/640000-511000	Geldbezüge/Arbeiter	2211	3211	20	3.695,74	3.600,00	95,74	3.695,74	3.600,00	95,74
1/640000-523000	Geldbezüge der nicht ganzjährig beschäftigten Arbeiterinnen und Arbeiter	2211	3211		83,21		83,21	83,21		83,21
1/640000-580000	Dienstgeberbeitrag (FBAF)	2212	3212	20	136,99	200,00	-63,01	136,99	200,00	-63,01
1/640000-582000	DG-SV	2212	3212	20	733,87	700,00	33,87	733,87	700,00	33,87
1/640000-588000	Kommunalsteuer	2212	3212	20	110,24	200,00	-89,76	110,24	200,00	-89,76
1/640000-591000	Dotierung von Rückstellungen für Abfertigungen	2214			111,57	200,00	-88,43			
1/640000-592000	Dotierung von Rückstellungen für Jubiläumszuwendungen	2214			254,97	400,00	-145,03			
1/640000-724000	Reisegebühren	2225	3225		50,78	100,00	-49,22	50,78	100,00	-49,22
SU 22 / 32	Summe Aufwendungen / Auszahlungen operative Gebarung				5.177,37	5.400,00	-222,63	4.810,83	4.800,00	10,83
SA 0 / SA 1	(0) Nettoergebnis (21 - 22) / (1) Geldfluss operative Gebarung (31 – 32)				-1.377,37	-3.400,00	2.022,63	-1.010,83	-2.800,00	1.789,17
SU 23	Summe Haushaltsrücklagen				0,00	0,00	0,00	0,00	0,00	0,00
SA00	Nettoergebnis nach Zuw./Entn. Haushaltsrücklagen (Saldo 0 +/- SU23)				-1.377,37	-3.400,00	2.022,63			
Investive Gebarung										
SU 33	Summe Einzahlungen investive Gebarung							0,00	0,00	0,00
SU 34	Summe Auszahlungen investive Gebarung							0,00	0,00	0,00
SA2	Saldo (2) Geldfluss aus der Investiven Gebarung (33 – 34)							0,00	0,00	0,00
SA3	Saldo (3) Nettofinanzierungssaldo (Saldo 1 + Saldo 2)							-1.010,83	-2.800,00	1.789,17
Finanzierungstätigkeit										
SU 35	Summe Einzahlungen aus der Finanzierungstätigkeit							0,00	0,00	0,00
SU 36	Summe Auszahlungen aus der Finanzierungstätigkeit							0,00	0,00	0,00

		MVAG	MVAG	VCQU	Ergebnisrechnung			Finanzierungsrechnung		
		EH	FH		RA 2024	VA 2024	RA - VA	RA 2024	VA 2024	RA - VA
SA4	Saldo (4) Geldfluss aus der Finanzierungstätigkeit (35 – 36)							0,00	0,00	0,00
SA5	Saldo (5) Geldfluss aus der voranschlagswirksamen Gebarung (Saldo 3 + Saldo 4)							-1.010,83	-2.800,00	1.789,17
649	Sonstige Einrichtungen und Maßnahmen									
649000	SONSTIGE EINRICHTUNGEN									
Operative Gebarung										
SU 21 / 31	Summe Erträge / Einzahlungen operative Gebarung				0,00	0,00	0,00	0,00	0,00	0,00
1/649000-650000	Kreditzinsen	2241	3241	25	19,69	100,00	-80,31	19,69	100,00	-80,31
SU 22 / 32	Summe Aufwendungen / Auszahlungen operative Gebarung				19,69	100,00	-80,31	19,69	100,00	-80,31
SA 0 / SA 1	(0) Nettoergebnis (21 - 22) / (1) Geldfluss operative Gebarung (31 – 32)				-19,69	-100,00	80,31	-19,69	-100,00	80,31
SU 23	Summe Haushaltsrücklagen				0,00	0,00	0,00	0,00	0,00	0,00
SA00	Nettoergebnis nach Zuw./Entn. Haushaltsrücklagen (Saldo 0 +/- SU23)				-19,69	-100,00	80,31			
Investive Gebarung										
SU 33	Summe Einzahlungen investive Gebarung							0,00	0,00	0,00
SU 34	Summe Auszahlungen investive Gebarung							0,00	0,00	0,00
SA2	Saldo (2) Geldfluss aus der Investiven Gebarung (33 – 34)							0,00	0,00	0,00
SA3	Saldo (3) Nettofinanzierungssaldo (Saldo 1 + Saldo 2)							-19,69	-100,00	80,31
Finanzierungstätigkeit										
SU 35	Summe Einzahlungen aus der Finanzierungstätigkeit							0,00	0,00	0,00
1/649000-346000	Darlehen Kreditinstitute (Finanzunternehmungen)		3614	65				381,64	400,00	-18,36
SU 36	Summe Auszahlungen aus der Finanzierungstätigkeit							381,64	400,00	-18,36
SA4	Saldo (4) Geldfluss aus der Finanzierungstätigkeit (35 – 36)							-381,64	-400,00	18,36
SA5	Saldo (5) Geldfluss aus der voranschlagswirksamen Gebarung (Saldo 3 + Saldo 4)							-401,33	-500,00	98,67

		MVAG	MVAG	VCQU	Ergebnisrechnung			Finanzierungsrechnung		
		EH	FH		RA 2024	VA 2024	RA - VA	RA 2024	VA 2024	RA - VA
7 Wirtschaftsförderung										
71	Grundlagenverbesserung in der Land- und Forstwirtschaft									
710	Land- und forstwirtschaftlicher Wegebau									
710000	LAND- U. FORSTWIRT. WEGEBAU									
Operative Gebarung										
2/710000+813000	Erträge aus der Auflösung von Investitionszuschüssen (Kapitaltransfers)	2127			883,66	800,00	83,66			
SU 21 / 31	Summe Erträge / Einzahlungen operative Gebarung				883,66	800,00	83,66	0,00	0,00	0,00
1/710000-680000	Planmäßige Abschreibung	2226			179.012,83	179.000,00	12,83			
SU 22 / 32	Summe Aufwendungen / Auszahlungen operative Gebarung				179.012,83	179.000,00	12,83	0,00	0,00	0,00
SA 0 / SA 1	(0) Nettoergebnis (21 - 22) / (1) Geldfluss operative Gebarung (31 – 32)				-178.129,17	-178.200,00	70,83	0,00	0,00	0,00
SU 23	Summe Haushaltsrücklagen				0,00	0,00	0,00	0,00	0,00	0,00
SA00	Nettoergebnis nach Zuw./Entn. Haushaltsrücklagen (Saldo 0 +/- SU23)				-178.129,17	-178.200,00	70,83			
Investive Gebarung										
SU 33	Summe Einzahlungen investive Gebarung							0,00	0,00	0,00
SU 34	Summe Auszahlungen investive Gebarung							0,00	0,00	0,00
SA2	Saldo (2) Geldfluss aus der Investiven Gebarung (33 – 34)							0,00	0,00	0,00
SA3	Saldo (3) Nettofinanzierungssaldo (Saldo 1 + Saldo 2)							0,00	0,00	0,00
Finanzierungstätigkeit										
SU 35	Summe Einzahlungen aus der Finanzierungstätigkeit							0,00	0,00	0,00
SU 36	Summe Auszahlungen aus der Finanzierungstätigkeit							0,00	0,00	0,00
SA4	Saldo (4) Geldfluss aus der Finanzierungstätigkeit (35 – 36)							0,00	0,00	0,00
SA5	Saldo (5) Geldfluss aus der voranschlagswirksamen Gebarung (Saldo 3 + Saldo 4)							0,00	0,00	0,00
710010	LAND- U. FORSTWIRT. WEGEBAU									
Operative Gebarung										
6/710010+871000	Bedarfszuweisungen IVW 3	2121	3121	1 33	5.250,00	5.200,00	50,00	5.250,00	5.200,00	50,00
6/710010+899000	Entnahmen aus Verrechnungsrücklagen zwischen operativer Gebarung und Projekten	2116		1		19.500,00	-19.500,00			
SU 21 / 31	Summe Erträge / Einzahlungen operative Gebarung				5.250,00	24.700,00	-19.450,00	5.250,00	5.200,00	50,00
1/710010-680000	Planmäßige Abschreibung	2226			5.634,36	4.900,00	734,36			
SU 22 / 32	Summe Aufwendungen / Auszahlungen operative Gebarung				5.634,36	4.900,00	734,36	0,00	0,00	0,00
SA 0 / SA 1	(0) Nettoergebnis (21 - 22) / (1) Geldfluss operative Gebarung (31 – 32)				-384,36	19.800,00	-20.184,36	5.250,00	5.200,00	50,00
SU 23	Summe Haushaltsrücklagen				0,00	0,00	0,00	0,00	0,00	0,00
SA00	Nettoergebnis nach Zuw./Entn. Haushaltsrücklagen (Saldo 0 +/- SU23)				-384,36	19.800,00	-20.184,36			

		MVAG	MVAG	VCQU	Ergebnisrechnung			Finanzierungsrechnung		
		EH	FH		RA 2024	VA 2024	RA - VA	RA 2024	VA 2024	RA - VA
Investive Gebarung										
6/710010+301000	Beitrag ABT. GW ST 8		3331	1 33				5.250,00	5.300,00	-50,00
SU 33	Summe Einzahlungen investive Gebarung							5.250,00	5.300,00	-50,00
5/710010-002000	Güterwegerhaltung		3412	1 40				40.808,48	30.000,00	10.808,48
SU 34	Summe Auszahlungen investive Gebarung							40.808,48	30.000,00	10.808,48
SA2	Saldo (2) Geldfluss aus der Investiven Gebarung (33 – 34)							-35.558,48	-24.700,00	-10.858,48
SA3	Saldo (3) Nettofinanzierungssaldo (Saldo 1 + Saldo 2)							-30.308,48	-19.500,00	-10.808,48
Finanzierungstätigkeit										
SU 35	Summe Einzahlungen aus der Finanzierungstätigkeit							0,00	0,00	0,00
SU 36	Summe Auszahlungen aus der Finanzierungstätigkeit							0,00	0,00	0,00
SA4	Saldo (4) Geldfluss aus der Finanzierungstätigkeit (35 – 36)							0,00	0,00	0,00
SA5	Saldo (5) Geldfluss aus der voranschlagswirksamen Gebarung (Saldo 3 + Saldo 4)							-30.308,48	-19.500,00	-10.808,48
74 Sonstige Förderung der Land- und Forstwirtschaft										
749 Sonstige Einrichtungen und Maßnahmen										
749000 SONST. EINRICHTUNGEN UND MASSNAHMEN										
Operative Gebarung										
SU 21 / 31	Summe Erträge / Einzahlungen operative Gebarung				0,00	0,00	0,00	0,00	0,00	0,00
1/749000-754000	Landwirtschaft künstliche Besamung	2231	3231	26	4.150,00	5.000,00	-850,00	4.150,00	5.000,00	-850,00
1/749000-757000	Land-u.forstw.Verein Subventionen	2234	3234	27	2.257,19	3.200,00	-942,81	2.257,19	3.200,00	-942,81
SU 22 / 32	Summe Aufwendungen / Auszahlungen operative Gebarung				6.407,19	8.200,00	-1.792,81	6.407,19	8.200,00	-1.792,81
SA 0 / SA 1	(0) Nettoergebnis (21 - 22) / (1) Geldfluss operative Gebarung (31 – 32)				-6.407,19	-8.200,00	1.792,81	-6.407,19	-8.200,00	1.792,81
SU 23	Summe Haushaltsrücklagen				0,00	0,00	0,00	0,00	0,00	0,00
SA00	Nettoergebnis nach Zuw./Entn. Haushaltsrücklagen (Saldo 0 +/- SU23)				-6.407,19	-8.200,00	1.792,81			
Investive Gebarung										
SU 33	Summe Einzahlungen investive Gebarung							0,00	0,00	0,00
SU 34	Summe Auszahlungen investive Gebarung							0,00	0,00	0,00
SA2	Saldo (2) Geldfluss aus der Investiven Gebarung (33 – 34)							0,00	0,00	0,00
SA3	Saldo (3) Nettofinanzierungssaldo (Saldo 1 + Saldo 2)							-6.407,19	-8.200,00	1.792,81
Finanzierungstätigkeit										
SU 35	Summe Einzahlungen aus der Finanzierungstätigkeit							0,00	0,00	0,00
SU 36	Summe Auszahlungen aus der Finanzierungstätigkeit							0,00	0,00	0,00
SA4	Saldo (4) Geldfluss aus der Finanzierungstätigkeit (35 – 36)							0,00	0,00	0,00
SA5	Saldo (5) Geldfluss aus der voranschlagswirksamen Gebarung (Saldo 3 + Saldo 4)							-6.407,19	-8.200,00	1.792,81

		MVAG			MVAG	VCQU	Ergebnisrechnung			Finanzierungsrechnung		
		EH	FH		RA 2024	VA 2024	RA - VA	RA 2024	VA 2024	RA - VA		
75	Förderung der Energiewirtschaft											
750	Kohle, Erdöl, Erdgas											
750000	ENERGIEWIRTSCHAFT											
Operative Gebarung												
2/750000+828000	Rückersätze von Aufwendungen	2116	3116	18	3.000,00		3.000,00	3.000,00		3.000,00		
SU 21 / 31	Summe Erträge / Einzahlungen operative Gebarung				3.000,00	0,00	3.000,00	3.000,00	0,00	3.000,00		
1/750000-728000	Energieberatung	2225	3225	24	4.158,40	5.000,00	-841,60	3.829,00	5.000,00	-1.171,00		
SU 22 / 32	Summe Aufwendungen / Auszahlungen operative Gebarung				4.158,40	5.000,00	-841,60	3.829,00	5.000,00	-1.171,00		
SA 0 / SA 1	(0) Nettoergebnis (21 - 22) / (1) Geldfluss operative Gebarung (31 – 32)				-1.158,40	-5.000,00	3.841,60	-829,00	-5.000,00	4.171,00		
SU 23	Summe Haushaltsrücklagen				0,00	0,00	0,00	0,00	0,00	0,00		
SA00	Nettoergebnis nach Zuw./Entn. Haushaltsrücklagen (Saldo 0 +/- SU23)				-1.158,40	-5.000,00	3.841,60					
Investive Gebarung												
SU 33	Summe Einzahlungen investive Gebarung							0,00	0,00	0,00		
SU 34	Summe Auszahlungen investive Gebarung							0,00	0,00	0,00		
SA2	Saldo (2) Geldfluss aus der Investiven Gebarung (33 – 34)							0,00	0,00	0,00		
SA3	Saldo (3) Nettofinanzierungssaldo (Saldo 1 + Saldo 2)							-829,00	-5.000,00	4.171,00		
Finanzierungstätigkeit												
SU 35	Summe Einzahlungen aus der Finanzierungstätigkeit							0,00	0,00	0,00		
SU 36	Summe Auszahlungen aus der Finanzierungstätigkeit							0,00	0,00	0,00		
SA4	Saldo (4) Geldfluss aus der Finanzierungstätigkeit (35 – 36)							0,00	0,00	0,00		
SA5	Saldo (5) Geldfluss aus der voranschlagswirksamen Gebarung (Saldo 3 + Saldo 4)							-829,00	-5.000,00	4.171,00		
77	Förderung des Tourismus											
771	Maßnahmen zur Förderung des Tourismus											
771000	MASSNAHMEN ZUR FÖRDERUNG DES TOURISMUS											
Operative Gebarung												
2/771000+816000	diverse Ersätze	2114	3114	13	7,50	100,00	-92,50	7,50	100,00	-92,50		
SU 21 / 31	Summe Erträge / Einzahlungen operative Gebarung				7,50	100,00	-92,50	7,50	100,00	-92,50		
SU 22 / 32	Summe Aufwendungen / Auszahlungen operative Gebarung				0,00	0,00	0,00	0,00	0,00	0,00		
SA 0 / SA 1	(0) Nettoergebnis (21 - 22) / (1) Geldfluss operative Gebarung (31 – 32)				7,50	100,00	-92,50	7,50	100,00	-92,50		
SU 23	Summe Haushaltsrücklagen				0,00	0,00	0,00	0,00	0,00	0,00		
SA00	Nettoergebnis nach Zuw./Entn. Haushaltsrücklagen (Saldo 0 +/- SU23)				7,50	100,00	-92,50					
Investive Gebarung												
SU 33	Summe Einzahlungen investive Gebarung							0,00	0,00	0,00		
SU 34	Summe Auszahlungen investive Gebarung							0,00	0,00	0,00		
SA2	Saldo (2) Geldfluss aus der Investiven Gebarung (33 – 34)							0,00	0,00	0,00		

		MVAG	MVAG	VCQU	Ergebnisrechnung			Finanzierungsrechnung		
		EH	FH		RA 2024	VA 2024	RA - VA	RA 2024	VA 2024	RA - VA
SA3	Saldo (3) Nettofinanzierungssaldo (Saldo 1 + Saldo 2)							7,50	100,00	-92,50
Finanzierungstätigkeit										
SU 35	Summe Einzahlungen aus der Finanzierungstätigkeit							0,00	0,00	0,00
SU 36	Summe Auszahlungen aus der Finanzierungstätigkeit							0,00	0,00	0,00
SA4	Saldo (4) Geldfluss aus der Finanzierungstätigkeit (35 – 36)							0,00	0,00	0,00
SA5	Saldo (5) Geldfluss aus der voranschlagswirksamen Gebarung (Saldo 3 + Saldo 4)							7,50	100,00	-92,50
78	Förderung von Handel, Gewerbe und Industrie									
782	Wirtschaftspolitische Maßnahmen									
782000	WIRTSCHAFTSPOLITISCHE MASSNAHMEN									
Operative Gebarung										
SU 21 / 31	Summe Erträge / Einzahlungen operative Gebarung				0,00	0,00	0,00	0,00	0,00	0,00
1/782000-728000	Förd.d.Örtl.Wirtschaft	2225	3225	24	117.434,22	122.000,00	-4.565,78	117.434,22	122.000,00	-4.565,78
SU 22 / 32	Summe Aufwendungen / Auszahlungen operative Gebarung				117.434,22	122.000,00	-4.565,78	117.434,22	122.000,00	-4.565,78
SA 0 / SA 1	(0) Nettoergebnis (21 - 22) / (1) Geldfluss operative Gebarung (31 – 32)				-117.434,22	-122.000,00	4.565,78	-117.434,22	-122.000,00	4.565,78
SU 23	Summe Haushaltsrücklagen				0,00	0,00	0,00	0,00	0,00	0,00
SA00	Nettoergebnis nach Zuw./Entn. Haushaltsrücklagen (Saldo 0 +/- SU23)				-117.434,22	-122.000,00	4.565,78			
Investive Gebarung										
SU 33	Summe Einzahlungen investive Gebarung							0,00	0,00	0,00
SU 34	Summe Auszahlungen investive Gebarung							0,00	0,00	0,00
SA2	Saldo (2) Geldfluss aus der Investiven Gebarung (33 – 34)							0,00	0,00	0,00
SA3	Saldo (3) Nettofinanzierungssaldo (Saldo 1 + Saldo 2)							-117.434,22	-122.000,00	4.565,78
Finanzierungstätigkeit										
SU 35	Summe Einzahlungen aus der Finanzierungstätigkeit							0,00	0,00	0,00
SU 36	Summe Auszahlungen aus der Finanzierungstätigkeit							0,00	0,00	0,00
SA4	Saldo (4) Geldfluss aus der Finanzierungstätigkeit (35 – 36)							0,00	0,00	0,00
SA5	Saldo (5) Geldfluss aus der voranschlagswirksamen Gebarung (Saldo 3 + Saldo 4)							-117.434,22	-122.000,00	4.565,78

MVAG					Ergebnisrechnung			Finanzierungsrechnung		
EH					RA 2024			RA 2024		
FH					VA 2024			VA 2024		
VCQU					RA - VA			RA - VA		
8 Dienstleistungen										
81	Öffentliche Einrichtungen (soweit nicht dem Abschnitt 85 zuzuordnen)									
812	WC-Anlagen									
812000	WC - ANLAGEN									
Operative Gebarung										
SU 21 / 31	Summe Erträge / Einzahlungen operative Gebarung				0,00	0,00	0,00	0,00	0,00	0,00
1/812000-710000	Öffentliche Abgaben ohne Gebühren gem. FAG	2225	3225	24	372,83	200,00	172,83	372,83	200,00	172,83
SU 22 / 32	Summe Aufwendungen / Auszahlungen operative Gebarung				372,83	200,00	172,83	372,83	200,00	172,83
SA 0 / SA 1	(0) Nettoergebnis (21 - 22) / (1) Geldfluss operative Gebarung (31 – 32)				-372,83	-200,00	-172,83	-372,83	-200,00	-172,83
SU 23	Summe Haushaltsrücklagen				0,00	0,00	0,00	0,00	0,00	0,00
SA00	Nettoergebnis nach Zuw./Entn. Haushaltsrücklagen (Saldo 0 +/- SU23)				-372,83	-200,00	-172,83			
Investive Gebarung										
SU 33	Summe Einzahlungen investive Gebarung							0,00	0,00	0,00
SU 34	Summe Auszahlungen investive Gebarung							0,00	0,00	0,00
SA2	Saldo (2) Geldfluss aus der Investiven Gebarung (33 – 34)							0,00	0,00	0,00
SA3	Saldo (3) Nettofinanzierungssaldo (Saldo 1 + Saldo 2)							-372,83	-200,00	-172,83
Finanzierungstätigkeit										
SU 35	Summe Einzahlungen aus der Finanzierungstätigkeit							0,00	0,00	0,00
SU 36	Summe Auszahlungen aus der Finanzierungstätigkeit							0,00	0,00	0,00
SA4	Saldo (4) Geldfluss aus der Finanzierungstätigkeit (35 – 36)							0,00	0,00	0,00
SA5	Saldo (5) Geldfluss aus der voranschlagswirksamen Gebarung (Saldo 3 + Saldo 4)							-372,83	-200,00	-172,83
814	Straßenreinigung									
814000	STRASSENREINIGUNG									
Operative Gebarung										
SU 21 / 31	Summe Erträge / Einzahlungen operative Gebarung				0,00	0,00	0,00	0,00	0,00	0,00
1/814000-452000	Treibstoffe	2221	3221	23	6.546,32	8.000,00	-1.453,68	6.546,32	8.000,00	-1.453,68
1/814000-511000	Geldbezüge/Arbeiter	2211	3211	20	129.322,87	124.900,00	4.422,87	129.322,87	124.900,00	4.422,87
1/814000-523000	Geldbezüge der nicht ganzjährig beschäftigten Arbeiterinnen und Arbeiter	2211	3211		2.912,66		2.912,66	2.912,66		2.912,66
1/814000-580000	Dienstgeberbeitrag (FBAF)	2212	3212	20	4.784,97	4.700,00	84,97	4.784,97	4.700,00	84,97
1/814000-582000	DG-SV	2212	3212	20	25.721,87	24.400,00	1.321,87	25.721,87	24.400,00	1.321,87
1/814000-588000	Kommunalsteuer	2212	3212	20	3.879,48	3.800,00	79,48	3.879,48	3.800,00	79,48
1/814000-591000	Dotierung von Rückstellungen für Abfertigungen	2214			3.904,92	5.800,00	-1.895,08			

		MVAG	MVAG	VCQU	Ergebnisrechnung			Finanzierungsrechnung		
		EH	FH		RA 2024	VA 2024	RA - VA	RA 2024	VA 2024	RA - VA
1/814000-592000	Dotierung von Rückstellungen für Jubiläumszuwendungen	2214			8.923,69	10.900,00	-1.976,31			
1/814000-617000	Instandhaltung von Fahrzeugen	2224	3224	24	573,00	11.000,00	-10.427,00	573,00	11.000,00	-10.427,00
1/814000-620000	Transporte	2222	3222	24	13.559,78	11.000,00	2.559,78	13.559,78	11.000,00	2.559,78
1/814000-650000	Zinsen für Finanzschulden in Euro	2241	3241	25	804,18	900,00	-95,82	804,18	900,00	-95,82
1/814000-670000	Versicherungen	2222	3222	24	582,72	700,00	-117,28	582,72	700,00	-117,28
1/814000-680000	Planmäßige Abschreibung	2226			874,73	900,00	-25,27			
1/814000-724000	Reisegebühren	2225	3225		1.777,51		1.777,51	1.777,51		1.777,51
1/814000-728000	Winterdienst	2225	3225	24	77.269,39	80.000,00	-2.730,61	50.990,30	80.000,00	-29.009,70
1/814000-728010	WINTERDIENST alt	2225	3225	24				16.304,09		16.304,09
SU 22 / 32	Summe Aufwendungen / Auszahlungen operative Gebarung				281.438,09	287.000,00	-5.561,91	257.759,75	269.400,00	-11.640,25
SA 0 / SA 1	(0) Nettoergebnis (21 - 22) / (1) Geldfluss operative Gebarung (31 - 32)				-281.438,09	-287.000,00	5.561,91	-257.759,75	-269.400,00	11.640,25
SU 23	Summe Haushaltsrücklagen				0,00	0,00	0,00	0,00	0,00	0,00
SA00	Nettoergebnis nach Zuw./Entn. Haushaltsrücklagen (Saldo 0 +/- SU23)				-281.438,09	-287.000,00	5.561,91			
Investive Gebarung										
SU 33	Summe Einzahlungen investive Gebarung							0,00	0,00	0,00
SU 34	Summe Auszahlungen investive Gebarung							0,00	0,00	0,00
SA2	Saldo (2) Geldfluss aus der Investiven Gebarung (33 - 34)							0,00	0,00	0,00
SA3	Saldo (3) Nettofinanzierungssaldo (Saldo 1 + Saldo 2)							-257.759,75	-269.400,00	11.640,25
Finanzierungstätigkeit										
SU 35	Summe Einzahlungen aus der Finanzierungstätigkeit							0,00	0,00	0,00
1/814000-346000	Investitionsdarlehen von Finanzunternehmen		3614	65				6.725,58	6.800,00	-74,42
SU 36	Summe Auszahlungen aus der Finanzierungstätigkeit							6.725,58	6.800,00	-74,42
SA4	Saldo (4) Geldfluss aus der Finanzierungstätigkeit (35 - 36)							-6.725,58	-6.800,00	74,42
SA5	Saldo (5) Geldfluss aus der voranschlagswirksamen Gebarung (Saldo 3 + Saldo 4)							-264.485,33	-276.200,00	11.714,67
816	Öffentliche Beleuchtung und öffentliche Uhren									
816000	ÖFFENTL. BELEUCHTUNG									
Operative Gebarung										
2/816000+816000	diverse Ersätze	2114	3114	13	300,00	500,00	-200,00	300,00	500,00	-200,00
SU 21 / 31	Summe Erträge / Einzahlungen operative Gebarung				300,00	500,00	-200,00	300,00	500,00	-200,00
1/816000-600000	Strom	2222	3222	24	6.002,70	5.000,00	1.002,70	6.002,70	5.000,00	1.002,70
1/816000-650000	Kreditzinsen	2241	3241	25	7.407,37	8.100,00	-692,63	7.407,37	8.100,00	-692,63
1/816000-680000	Planmäßige Abschreibung	2226			33.924,45	33.900,00	24,45			
1/816000-707000	Nutzungsentgelt EVN	2223	3223	24	100.673,68	150.000,00	-49.326,32	100.673,68	150.000,00	-49.326,32
1/816000-728000	Entgelte f. sonstige Leistungen v.Firmen	2225	3225	24	3.272,53	4.000,00	-727,47	3.272,53	4.000,00	-727,47
SU 22 / 32	Summe Aufwendungen / Auszahlungen operative Gebarung				151.280,73	201.000,00	-49.719,27	117.356,28	167.100,00	-49.743,72
SA 0 / SA 1	(0) Nettoergebnis (21 - 22) / (1) Geldfluss operative Gebarung (31 - 32)				-150.980,73	-200.500,00	49.519,27	-117.056,28	-166.600,00	49.543,72

		MVAG MVAG VCQU			Ergebnisrechnung			Finanzierungsrechnung		
		EH	FH		RA 2024	VA 2024	RA - VA	RA 2024	VA 2024	RA - VA
SU 23	Summe Haushaltsrücklagen				0,00	0,00	0,00	0,00	0,00	0,00
SA00	Nettoergebnis nach Zuw./Entn. Haushaltsrücklagen (Saldo 0 +/- SU23)				-150.980,73	-200.500,00	49.519,27			
Investive Gebarung										
SU 33	Summe Einzahlungen investive Gebarung							0,00	0,00	0,00
SU 34	Summe Auszahlungen investive Gebarung							0,00	0,00	0,00
SA2	Saldo (2) Geldfluss aus der Investiven Gebarung (33 – 34)							0,00	0,00	0,00
SA3	Saldo (3) Nettofinanzierungssaldo (Saldo 1 + Saldo 2)							-117.056,28	-166.600,00	49.543,72
Finanzierungstätigkeit										
SU 35	Summe Einzahlungen aus der Finanzierungstätigkeit							0,00	0,00	0,00
1/816000-346000	Darlehenstilgung		3614	65				26.539,92	26.500,00	39,92
SU 36	Summe Auszahlungen aus der Finanzierungstätigkeit							26.539,92	26.500,00	39,92
SA4	Saldo (4) Geldfluss aus der Finanzierungstätigkeit (35 – 36)							-26.539,92	-26.500,00	-39,92
SA5	Saldo (5) Geldfluss aus der voranschlagswirksamen Gebarung (Saldo 3 + Saldo 4)							-143.596,20	-193.100,00	49.503,80
817 Friedhöfe (einschließlich Einsegnungshallen und Krematorien)										
817000 FRIEDHOF REICHENAU										
Operative Gebarung										
2/817000+811001	Hallengebühr	2115	3115	14	8.035,00	6.800,00	1.235,00	8.035,00	6.800,00	1.235,00
2/817000+852000	Grabstellengebühr	2113	3113	12	23.116,00	30.000,00	-6.884,00	24.248,00	30.000,00	-5.752,00
2/817000+852010	Beerdigungsgebühr	2113	3113	12	5.537,70	5.000,00	537,70	5.537,70	5.000,00	537,70
SU 21 / 31	Summe Erträge / Einzahlungen operative Gebarung				36.688,70	41.800,00	-5.111,30	37.820,70	41.800,00	-3.979,30
1/817000-511000	Geldbezüge/Arbeiter	2211	3211	20	16.996,31	9.000,00	7.996,31	16.996,31	9.000,00	7.996,31
1/817000-521000	Bezüge Arb. ganzj. besch.	2211	3211	20	1.200,00	1.400,00	-200,00	1.200,00	1.400,00	-200,00
1/817000-523000	Geldbezüge der nicht ganzjährig beschäftigten Arbeiterinnen und Arbeiter	2211	3211		382,83		382,83	382,83		382,83
1/817000-580000	Dienstgeberbeitrag (FBAF)	2212	3212	20	629,19	400,00	229,19	629,19	400,00	229,19
1/817000-582000	DG-SV	2212	3212	20	3.380,10	1.800,00	1.580,10	3.380,10	1.800,00	1.580,10
1/817000-588000	Kommunalsteuer	2212	3212	20	545,34	300,00	245,34	545,34	300,00	245,34
1/817000-591000	Dotierung von Rückstellungen für Abfertigungen	2214			513,22	800,00	-286,78			
1/817000-592000	Dotierung von Rückstellungen für Jubiläumszuwendungen	2214			1.172,82	1.500,00	-327,18			
1/817000-600000	Strom	2222	3222	24	599,59	5.600,00	-5.000,41	599,59	5.600,00	-5.000,41
1/817000-613000	Instandhaltung von sonstig.Grundstücks-	2224	3224	24	1.962,94	2.000,00	-37,06	1.962,94	2.000,00	-37,06
1/817000-614000	Instandhaltung von Gebäuden	2224	3224	24		500,00	-500,00		500,00	-500,00
1/817000-620000	Transporte	2222	3222	24	314,36	100,00	214,36	314,36	100,00	214,36
1/817000-670000	Versicherungen	2222	3222	24	316,89	600,00	-283,11	316,89	600,00	-283,11
1/817000-711000	Geb f.Benützung Gde.Einrichtg. Gem. FAG	2225	3225	24	1.902,88	1.800,00	102,88	1.902,88	1.800,00	102,88

		MVAG MVAG VCQU			Ergebnisrechnung			Finanzierungsrechnung		
		EH	FH		RA 2024	VA 2024	RA - VA	RA 2024	VA 2024	RA - VA
1/817000-724000	Reisegebühren	2225	3225		233,61		233,61	233,61		233,61
1/817000-728000	Entgelte f. sonstige Leistungen v. Firmen	2225	3225	24	2.656,49	2.500,00	156,49	2.296,49	2.500,00	-203,51
SU 22 / 32	Summe Aufwendungen / Auszahlungen operative Gebarung				32.806,57	28.300,00	4.506,57	30.760,53	26.000,00	4.760,53
SA 0 / SA 1	(0) Nettoergebnis (21 - 22) / (1) Geldfluss operative Gebarung (31 - 32)				3.882,13	13.500,00	-9.617,87	7.060,17	15.800,00	-8.739,83
SU 23	Summe Haushaltsrücklagen				0,00	0,00	0,00	0,00	0,00	0,00
SA00	Nettoergebnis nach Zuw./Entn. Haushaltsrücklagen (Saldo 0 +/- SU23)				3.882,13	13.500,00	-9.617,87			
Investive Gebarung										
SU 33	Summe Einzahlungen investive Gebarung							0,00	0,00	0,00
SU 34	Summe Auszahlungen investive Gebarung							0,00	0,00	0,00
SA2	Saldo (2) Geldfluss aus der Investiven Gebarung (33 - 34)							0,00	0,00	0,00
SA3	Saldo (3) Nettofinanzierungssaldo (Saldo 1 + Saldo 2)							7.060,17	15.800,00	-8.739,83
Finanzierungstätigkeit										
SU 35	Summe Einzahlungen aus der Finanzierungstätigkeit							0,00	0,00	0,00
SU 36	Summe Auszahlungen aus der Finanzierungstätigkeit							0,00	0,00	0,00
SA4	Saldo (4) Geldfluss aus der Finanzierungstätigkeit (35 - 36)							0,00	0,00	0,00
SA5	Saldo (5) Geldfluss aus der voranschlagswirksamen Gebarung (Saldo 3 + Saldo 4)							7.060,17	15.800,00	-8.739,83
817010	FRIEDHOF PREIN									
Operative Gebarung										
2/817010+811001	Hallengebühr	2115	3115	14	225,00	1.000,00	-775,00	225,00	1.000,00	-775,00
2/817010+852000	Grabstellengebühr	2113	3113	12	7.432,00	8.400,00	-968,00	8.111,20	8.400,00	-288,80
2/817010+852010	Beerdigungsgebühr	2113	3113	12	1.500,00	1.400,00	100,00	1.500,00	1.400,00	100,00
SU 21 / 31	Summe Erträge / Einzahlungen operative Gebarung				9.157,00	10.800,00	-1.643,00	9.836,20	10.800,00	-963,80
1/817010-511000	Geldbezüge/Arbeiter	2211	3211	20	5.911,29	4.500,00	1.411,29	5.911,29	4.500,00	1.411,29
1/817010-523000	Geldbezüge der nicht ganzjährig beschäftigten Arbeiterinnen und Arbeiter	2211	3211		133,14		133,14	133,14		133,14
1/817010-580000	DGB (FBAF)	2212	3212	20	218,58	300,00	-81,42	218,58	300,00	-81,42
1/817010-582000	DGB-SV	2212	3212	20	1.174,61	900,00	274,61	1.174,61	900,00	274,61
1/817010-588000	Kommunalsteuer	2212	3212	20	177,40	200,00	-22,60	177,40	200,00	-22,60
1/817010-591000	Dotierung von Rückstellungen für Abfertigungen	2214			178,51	300,00	-121,49			
1/817010-592000	Dotierung von Rückstellungen für Jubiläumszuwendungen	2214			407,94	500,00	-92,06			
1/817010-600000	Strom	2222	3222	24	366,05	600,00	-233,95	366,05	600,00	-233,95
1/817010-620000	Transporte	2222	3222	24	96,72	100,00	-3,28	96,72	100,00	-3,28
1/817010-670000	Versicherungen	2222	3222	24	80,76	500,00	-419,24	80,76	500,00	-419,24
1/817010-680000	Planmäßige Abschreibung	2226			536,62	500,00	36,62			
1/817010-711000	Geb f.Benützung Gde.Einrichtung. Gem. FAG	2225	3225	24	154,34	200,00	-45,66	154,34	200,00	-45,66

		MVAG	MVAG	VCQU	Ergebnisrechnung			Finanzierungsrechnung		
		EH	FH		RA 2024	VA 2024	RA - VA	RA 2024	VA 2024	RA - VA
1/817010-724000	Reisegebühren	2225	3225		81,25		81,25	81,25		81,25
1/817010-728000	Entgelte f. sonstiges	2225	3225	24	1.755,56	1.000,00	755,56	1.755,56	1.000,00	755,56
SU 22 / 32	Summe Aufwendungen / Auszahlungen operative Gebarung				11.272,77	9.600,00	1.672,77	10.149,70	8.300,00	1.849,70
SA 0 / SA 1	(0) Nettoergebnis (21 - 22) / (1) Geldfluss operative Gebarung (31 - 32)				-2.115,77	1.200,00	-3.315,77	-313,50	2.500,00	-2.813,50
SU 23	Summe Haushaltsrücklagen				0,00	0,00	0,00	0,00	0,00	0,00
SA00	Nettoergebnis nach Zuw./Entn. Haushaltsrücklagen (Saldo 0 +/- SU23)				-2.115,77	1.200,00	-3.315,77			
Investive Gebarung										
SU 33	Summe Einzahlungen investive Gebarung							0,00	0,00	0,00
SU 34	Summe Auszahlungen investive Gebarung							0,00	0,00	0,00
SA2	Saldo (2) Geldfluss aus der Investiven Gebarung (33 - 34)							0,00	0,00	0,00
SA3	Saldo (3) Nettofinanzierungssaldo (Saldo 1 + Saldo 2)							-313,50	2.500,00	-2.813,50
Finanzierungstätigkeit										
SU 35	Summe Einzahlungen aus der Finanzierungstätigkeit							0,00	0,00	0,00
SU 36	Summe Auszahlungen aus der Finanzierungstätigkeit							0,00	0,00	0,00
SA4	Saldo (4) Geldfluss aus der Finanzierungstätigkeit (35 - 36)							0,00	0,00	0,00
SA5	Saldo (5) Geldfluss aus der voranschlagswirksamen Gebarung (Saldo 3 + Saldo 4)							-313,50	2.500,00	-2.813,50
819	Sonstige öffentliche Einrichtungen									
819000	WETTERSTATION									
Operative Gebarung										
SU 21 / 31	Summe Erträge / Einzahlungen operative Gebarung				0,00	0,00	0,00	0,00	0,00	0,00
1/819000-619000	Instandhaltung von Sonderanlagen	2224	3224		2.723,62		2.723,62	2.723,62		2.723,62
SU 22 / 32	Summe Aufwendungen / Auszahlungen operative Gebarung				2.723,62	0,00	2.723,62	2.723,62	0,00	2.723,62
SA 0 / SA 1	(0) Nettoergebnis (21 - 22) / (1) Geldfluss operative Gebarung (31 - 32)				-2.723,62	0,00	-2.723,62	-2.723,62	0,00	-2.723,62
SU 23	Summe Haushaltsrücklagen				0,00	0,00	0,00	0,00	0,00	0,00
SA00	Nettoergebnis nach Zuw./Entn. Haushaltsrücklagen (Saldo 0 +/- SU23)				-2.723,62	0,00	-2.723,62			
Investive Gebarung										
SU 33	Summe Einzahlungen investive Gebarung							0,00	0,00	0,00
SU 34	Summe Auszahlungen investive Gebarung							0,00	0,00	0,00
SA2	Saldo (2) Geldfluss aus der Investiven Gebarung (33 - 34)							0,00	0,00	0,00
SA3	Saldo (3) Nettofinanzierungssaldo (Saldo 1 + Saldo 2)							-2.723,62	0,00	-2.723,62
Finanzierungstätigkeit										
SU 35	Summe Einzahlungen aus der Finanzierungstätigkeit							0,00	0,00	0,00
SU 36	Summe Auszahlungen aus der Finanzierungstätigkeit							0,00	0,00	0,00
SA4	Saldo (4) Geldfluss aus der Finanzierungstätigkeit (35 - 36)							0,00	0,00	0,00
SA5	Saldo (5) Geldfluss aus der voranschlagswirksamen Gebarung (Saldo 3 + Saldo 4)							-2.723,62	0,00	-2.723,62

		MVAG	MVAG	VCQU	Ergebnisrechnung			Finanzierungsrechnung		
		EH	FH		RA 2024	VA 2024	RA - VA	RA 2024	VA 2024	RA - VA
82	Betriebsähnliche Einrichtungen und Betriebe									
820	Wirtschaftshöfe									
820000	BAUHOF									
Operative Gebarung										
2/820000+816000	diverse Ersätze	2114	3114	13	713,60	1.000,00	-286,40	713,60	1.000,00	-286,40
2/820000+817000	Erträge aus der Auflösung von sonstigen Rückstellungen	2117			58.178,71	84.200,00	-26.021,29			
SU 21 / 31	Summe Erträge / Einzahlungen operative Gebarung				58.892,31	85.200,00	-26.307,69	713,60	1.000,00	-286,40
1/820000-400000	geringwertige Wirtschaftsgüter des	2221	3221	23	14.016,98	10.000,00	4.016,98	13.623,80	10.000,00	3.623,80
1/820000-452000	Treibstoffe	2221	3221	23	147,40		147,40	147,40		147,40
1/820000-454000	Reinigungsmittel	2221	3221	23	402,23	800,00	-397,77	402,23	800,00	-397,77
1/820000-456000	Schreib-, Zeichen- und sonstige Büromittel	2221	3221	23	123,24	400,00	-276,76	123,24	400,00	-276,76
1/820000-459000	sonstige Verbrauchsgüter	2221	3221	23	3.962,46	2.000,00	1.962,46	3.962,46	2.000,00	1.962,46
1/820000-511000	Bezüge VB	2211	3211	20	-2.101,87	38.100,00	-40.201,87	-2.101,87	38.100,00	-40.201,87
1/820000-523000	Bezüge Arb.nicht ganzj. Besch.	2211	3211	20	-2.567,61	19.500,00	-22.067,61	-2.567,61	19.500,00	-22.067,61
1/820000-580000	Dienstgeberbeitrag (FBAF)	2212	3212	20	1.121,53	2.200,00	-1.078,47	1.121,53	2.200,00	-1.078,47
1/820000-582000	DG-SV	2212	3212	20	6.025,92	11.700,00	-5.674,08	6.025,92	11.700,00	-5.674,08
1/820000-588000	Kommunalsteuer	2212	3212	20	908,95	1.800,00	-891,05	908,95	1.800,00	-891,05
1/820000-592000	Dotierung von Rückstellungen für Jubiläumszuwendungen	2214			8,99	100,00	-91,01			
1/820000-600000	Strom	2222	3222	24	4.439,11	7.500,00	-3.060,89	4.439,11	7.500,00	-3.060,89
1/820000-614000	Instandhaltung von Gebäuden	2224	3224	24	679,28	1.500,00	-820,72	679,28	1.500,00	-820,72
1/820000-616000	Instandhaltung von Maschinen und	2224	3224	24	11.180,00	8.000,00	3.180,00	11.012,80	8.000,00	3.012,80
1/820000-618000	Instandhaltung von sonstigen Anlagen	2224	3224	24	3.556,63	4.000,00	-443,37	3.556,63	4.000,00	-443,37
1/820000-620000	Aufteilung Fahrzeuge	2222	3222	24	689,55	500,00	189,55	689,55	500,00	189,55
1/820000-631000	Telekommunikationsdienste	2222	3222	24	3.511,00	3.500,00	11,00	3.329,36	3.500,00	-170,64
1/820000-650000	Kreditzinsen	2241	3241	25	246,01	300,00	-53,99	246,01	300,00	-53,99
1/820000-670000	Versicherungen	2222	3222	24	2.498,91	2.500,00	-1,09	2.498,91	2.500,00	-1,09
1/820000-680000	Planmäßige Abschreibung	2226			7.960,20	10.400,00	-2.439,80			
1/820000-711000	Geb f.Benützung Gde.Einrichtg. gem. FAG	2225	3225	24	1.328,78	1.200,00	128,78	1.328,78	1.200,00	128,78
1/820000-724000	Reisegebühren	2225	3225	24	416,43	7.200,00	-6.783,57	416,43	7.200,00	-6.783,57
1/820000-728000	Entgelte f. sonstige Leistungen v. Firmen	2225	3225	24	5.273,52	3.000,00	2.273,52	5.273,52	3.000,00	2.273,52
SU 22 / 32	Summe Aufwendungen / Auszahlungen operative Gebarung				63.827,64	136.200,00	-72.372,36	55.116,43	125.700,00	-70.583,57
SA 0 / SA 1	(0) Nettoergebnis (21 - 22) / (1) Geldfluss operative Gebarung (31 - 32)				-4.935,33	-51.000,00	46.064,67	-54.402,83	-124.700,00	70.297,17
SU 23	Summe Haushaltsrücklagen				0,00	0,00	0,00	0,00	0,00	0,00
SA00	Nettoergebnis nach Zuw./Entn. Haushaltsrücklagen (Saldo 0 +/- SU23)				-4.935,33	-51.000,00	46.064,67			

		MVAG	MVAG	VCQU	Ergebnisrechnung			Finanzierungsrechnung		
		EH	FH		RA 2024	VA 2024	RA - VA	RA 2024	VA 2024	RA - VA
Investive Gebarung										
6/820000+001000	Verkauf Wald		3312	1				25.000,00		-25.000,00
6/820000+300000	KIP 2023		3331	1				25.000,00		-25.000,00
SU 33	Summe Einzahlungen investive Gebarung							0,00	50.000,00	-50.000,00
5/820000-006000	Sonstige Grundstückseinrichtungen Zaun		3412	1 40				50.000,00		-50.000,00
1/820000-042000	Betriebsaustattung		3415	2 41				1.354,81	1.000,00	354,81
SU 34	Summe Auszahlungen investive Gebarung							1.354,81	51.000,00	-49.645,19
SA2	Saldo (2) Geldfluss aus der Investiven Gebarung (33 – 34)							-1.354,81	-1.000,00	-354,81
SA3	Saldo (3) Nettofinanzierungssaldo (Saldo 1 + Saldo 2)							-55.757,64	-125.700,00	69.942,36
Finanzierungstätigkeit										
SU 35	Summe Einzahlungen aus der Finanzierungstätigkeit							0,00	0,00	0,00
1/820000-346000	Darlehenstilgung (Finanzunternehmng.)		3614	65				4.770,76	4.800,00	-29,24
SU 36	Summe Auszahlungen aus der Finanzierungstätigkeit							4.770,76	4.800,00	-29,24
SA4	Saldo (4) Geldfluss aus der Finanzierungstätigkeit (35 – 36)							-4.770,76	-4.800,00	29,24
SA5	Saldo (5) Geldfluss aus der voranschlagswirksamen Gebarung (Saldo 3 + Saldo 4)							-60.528,40	-130.500,00	69.971,60
821 Fuhrpark										
821000 FUHRPARK										
Operative Gebarung										
2/821000+803000	Verkauf LKW alt	2116		1 31		30.000,00	-30.000,00			
2/821000+810000	Kostenersätze	2114	3114	13	52.355,38	60.000,00	-7.644,62	52.355,38	60.000,00	-7.644,62
SU 21 / 31	Summe Erträge / Einzahlungen operative Gebarung				52.355,38	90.000,00	-37.644,62	52.355,38	60.000,00	-7.644,62
1/821000-511000	Bezüge VB	2211	3211	20	738,29	800,00	-61,71	738,29	800,00	-61,71
1/821000-523000	Geldbezüge der nicht ganzjährig beschäftigten Arbeiterinnen und Arbeiter	2211	3211		16,65		16,65	16,65		16,65
1/821000-580000	Dienstgeberbeitrag (FBAF)	2212	3212	20	25,88	100,00	-74,12	25,88	100,00	-74,12
1/821000-582000	DG-SV	2212	3212	20	145,60	200,00	-54,40	145,60	200,00	-54,40
1/821000-588000	Kommunalsteuer	2212	3212	20	20,77	100,00	-79,23	20,77	100,00	-79,23
1/821000-591000	Dotierung von Rückstellungen für Abfertigungen	2214			22,31	100,00	-77,69			
1/821000-592000	Dotierung von Rückstellungen für Jubiläumswendungen	2214			50,99	100,00	-49,01			
1/821000-650000	Zinsen für Finanzschulden in Euro	2241	3241	25		3.500,00	-3.500,00		3.500,00	-3.500,00
1/821000-670000	Versicherungen LKW, Traktor	2222	3222	24	5.437,70	5.500,00	-62,30	5.437,70	5.500,00	-62,30
1/821000-680000	Planmäßige Abschreibung	2226			10.177,02	48.200,00	-38.022,98			
1/821000-724000	Reisegebühren	2225	3225		10,16	100,00	-89,84	10,16	100,00	-89,84
1/821000-729022	Steyr Traktor div Ausgaben	2225	3225	24	15.475,76	20.000,00	-4.524,24	14.957,94	20.000,00	-5.042,06
1/821000-729040	Kubota div Ausgaben	2225	3225	24	17.814,70	20.000,00	-2.185,30	17.763,64	20.000,00	-2.236,36

		MVAG	MVAG	VCQU	Ergebnisrechnung			Finanzierungsrechnung		
		EH	FH		RA 2024	VA 2024	RA - VA	RA 2024	VA 2024	RA - VA
1/821000-729060	LKW NK602AE Div Ausgaben	2225	3225	24	18.854,92	20.000,00	-1.145,08	16.685,16	20.000,00	-3.314,84
SU 22 / 32	Summe Aufwendungen / Auszahlungen operative Gebarung				68.790,75	118.700,00	-49.909,25	55.801,79	70.300,00	-14.498,21
SA 0 / SA 1	(0) Nettoergebnis (21 - 22) / (1) Geldfluss operative Gebarung (31 - 32)				-16.435,37	-28.700,00	12.264,63	-3.446,41	-10.300,00	6.853,59
SU 23	Summe Haushaltsrücklagen				0,00	0,00	0,00	0,00	0,00	0,00
SA00	Nettoergebnis nach Zuw./Entn. Haushaltsrücklagen (Saldo 0 +/- SU23)				-16.435,37	-28.700,00	12.264,63			
Investive Gebarung										
2/821000+803000	Verkauf LKW alt		3314	1 31					30.000,00	-30.000,00
SU 33	Summe Einzahlungen investive Gebarung							0,00	30.000,00	-30.000,00
5/821000-040000	Fahrzeuge Ankauf LKW		3414	1 41					240.000,00	-240.000,00
SU 34	Summe Auszahlungen investive Gebarung							0,00	240.000,00	-240.000,00
SA2	Saldo (2) Geldfluss aus der Investiven Gebarung (33 - 34)							0,00	-210.000,00	210.000,00
SA3	Saldo (3) Nettofinanzierungssaldo (Saldo 1 + Saldo 2)							-3.446,41	-220.300,00	216.853,59
Finanzierungstätigkeit										
6/821000+346000	Investitionsdarlehen von Finanzunternehmen		3514	1 55					210.000,00	-210.000,00
SU 35	Summe Einzahlungen aus der Finanzierungstätigkeit							0,00	210.000,00	-210.000,00
1/821000-346000	Investitionsdarlehen von Finanzunternehmen		3614	65					20.000,00	-20.000,00
SU 36	Summe Auszahlungen aus der Finanzierungstätigkeit							0,00	20.000,00	-20.000,00
SA4	Saldo (4) Geldfluss aus der Finanzierungstätigkeit (35 - 36)							0,00	190.000,00	-190.000,00
SA5	Saldo (5) Geldfluss aus der voranschlagswirksamen Gebarung (Saldo 3 + Saldo 4)							-3.446,41	-30.300,00	26.853,59
828	Sonstige Märkte									
828000	SONSTIGE MÄRKTE									
Operative Gebarung										
2/828000+852000	Marktstandsgebühren	2113	3113	12	886,00	300,00	586,00	886,00	300,00	586,00
SU 21 / 31	Summe Erträge / Einzahlungen operative Gebarung				886,00	300,00	586,00	886,00	300,00	586,00
SU 22 / 32	Summe Aufwendungen / Auszahlungen operative Gebarung				0,00	0,00	0,00	0,00	0,00	0,00
SA 0 / SA 1	(0) Nettoergebnis (21 - 22) / (1) Geldfluss operative Gebarung (31 - 32)				886,00	300,00	586,00	886,00	300,00	586,00
SU 23	Summe Haushaltsrücklagen				0,00	0,00	0,00	0,00	0,00	0,00
SA00	Nettoergebnis nach Zuw./Entn. Haushaltsrücklagen (Saldo 0 +/- SU23)				886,00	300,00	586,00			
Investive Gebarung										
SU 33	Summe Einzahlungen investive Gebarung							0,00	0,00	0,00
SU 34	Summe Auszahlungen investive Gebarung							0,00	0,00	0,00
SA2	Saldo (2) Geldfluss aus der Investiven Gebarung (33 - 34)							0,00	0,00	0,00
SA3	Saldo (3) Nettofinanzierungssaldo (Saldo 1 + Saldo 2)							886,00	300,00	586,00
Finanzierungstätigkeit										
SU 35	Summe Einzahlungen aus der Finanzierungstätigkeit							0,00	0,00	0,00

		MVAG	MVAG	VCQU	Ergebnisrechnung			Finanzierungsrechnung		
		EH	FH		RA 2024	VA 2024	RA - VA	RA 2024	VA 2024	RA - VA
SU 36	Summe Auszahlungen aus der Finanzierungstätigkeit							0,00	0,00	0,00
SA4	Saldo (4) Geldfluss aus der Finanzierungstätigkeit (35 – 36)							0,00	0,00	0,00
SA5	Saldo (5) Geldfluss aus der voranschlagswirksamen Gebarung (Saldo 3 + Saldo 4)							886,00	300,00	586,00
83	Betriebsähnliche Einrichtungen und Betriebe (Fortsetzung)									
830	Botanische und zoologische Gärten									
830000	NATURPARK									
Operative Gebarung										
6/830000+871000	BZ für Errichtung Wanderweg	2121	3121	1		50.000,00	-50.000,00		50.000,00	-50.000,00
SU 21 / 31	Summe Erträge / Einzahlungen operative Gebarung				0,00	50.000,00	-50.000,00	0,00	50.000,00	-50.000,00
SU 22 / 32	Summe Aufwendungen / Auszahlungen operative Gebarung				0,00	0,00	0,00	0,00	0,00	0,00
SA 0 / SA 1	(0) Nettoergebnis (21 - 22) / (1) Geldfluss operative Gebarung (31 – 32)				0,00	50.000,00	-50.000,00	0,00	50.000,00	-50.000,00
SU 23	Summe Haushaltsrücklagen				0,00	0,00	0,00	0,00	0,00	0,00
SA00	Nettoergebnis nach Zuw./Entn. Haushaltsrücklagen (Saldo 0 +/- SU23)				0,00	50.000,00	-50.000,00			
Investive Gebarung										
SU 33	Summe Einzahlungen investive Gebarung							0,00	0,00	0,00
5/830000-006000	Errichtung Wanderweg		3412	1					50.000,00	-50.000,00
SU 34	Summe Auszahlungen investive Gebarung							0,00	50.000,00	-50.000,00
SA2	Saldo (2) Geldfluss aus der Investiven Gebarung (33 – 34)							0,00	-50.000,00	50.000,00
SA3	Saldo (3) Nettofinanzierungssaldo (Saldo 1 + Saldo 2)							0,00	0,00	0,00
Finanzierungstätigkeit										
SU 35	Summe Einzahlungen aus der Finanzierungstätigkeit							0,00	0,00	0,00
SU 36	Summe Auszahlungen aus der Finanzierungstätigkeit							0,00	0,00	0,00
SA4	Saldo (4) Geldfluss aus der Finanzierungstätigkeit (35 – 36)							0,00	0,00	0,00
SA5	Saldo (5) Geldfluss aus der voranschlagswirksamen Gebarung (Saldo 3 + Saldo 4)							0,00	0,00	0,00
831	Freibäder									
831010	FREIBAD EDLACH									
Operative Gebarung										
2/831010+811000	Betriebskosten	2115	3115	14	1.318,68	3.500,00	-2.181,32	1.318,68	3.500,00	-2.181,32
2/831010+811010	Betriebskosten Gastro	2115	3115	14	2.143,09	6.000,00	-3.856,91	4.232,76	6.000,00	-1.767,24
2/831010+816010	Pacht	2114	3114	13	144,00	500,00	-356,00	144,00	500,00	-356,00
SU 21 / 31	Summe Erträge / Einzahlungen operative Gebarung				3.605,77	10.000,00	-6.394,23	5.695,44	10.000,00	-4.304,56
1/831010-590000	Freiwillige Sozialleistungen	2212	3212	20		1.500,00	-1.500,00		1.500,00	-1.500,00
1/831010-600000	Strom	2222	3222	24		15.000,00	-15.000,00	58,86	15.000,00	-14.941,14
1/831010-618000	Instandhaltung von sonstigen Anlagen	2224	3224	24	5.023,44	5.000,00	23,44	5.023,44	5.000,00	23,44
1/831010-670000	Versicherungen	2222	3222	24	799,22	900,00	-100,78	799,22	900,00	-100,78

		MVAG	MVAG	VCQU	Ergebnisrechnung			Finanzierungsrechnung		
		EH	FH		RA 2024	VA 2024	RA - VA	RA 2024	VA 2024	RA - VA
1/831010-680000	Planmäßige Abschreibung	2226			954,43	1.000,00	-45,57			
1/831010-711000	Geb f.Benützung Gde.Einrichtg. Gem. FAG	2225	3225	24	4.365,00	5.000,00	-635,00	4.365,00	5.000,00	-635,00
1/831010-728000	Entgelte f. sonstige Leistungen v. Firmen,	2225	3225	24		500,00	-500,00		500,00	-500,00
1/831010-754000	Kammerumlage	2231	3231	26	92,50	200,00	-107,50	92,50	200,00	-107,50
SU 22 / 32	Summe Aufwendungen / Auszahlungen operative Gebarung				11.234,59	29.100,00	-17.865,41	10.339,02	28.100,00	-17.760,98
SA 0 / SA 1	(0) Nettoergebnis (21 - 22) / (1) Geldfluss operative Gebarung (31 – 32)				-7.628,82	-19.100,00	11.471,18	-4.643,58	-18.100,00	13.456,42
SU 23	Summe Haushaltsrücklagen				0,00	0,00	0,00	0,00	0,00	0,00
SA00	Nettoergebnis nach Zuw./Entn. Haushaltsrücklagen (Saldo 0 +/- SU23)				-7.628,82	-19.100,00	11.471,18			
Investive Gebarung										
SU 33	Summe Einzahlungen investive Gebarung							0,00	0,00	0,00
SU 34	Summe Auszahlungen investive Gebarung							0,00	0,00	0,00
SA2	Saldo (2) Geldfluss aus der Investiven Gebarung (33 – 34)							0,00	0,00	0,00
SA3	Saldo (3) Nettofinanzierungssaldo (Saldo 1 + Saldo 2)							-4.643,58	-18.100,00	13.456,42
Finanzierungstätigkeit										
SU 35	Summe Einzahlungen aus der Finanzierungstätigkeit							0,00	0,00	0,00
SU 36	Summe Auszahlungen aus der Finanzierungstätigkeit							0,00	0,00	0,00
SA4	Saldo (4) Geldfluss aus der Finanzierungstätigkeit (35 – 36)							0,00	0,00	0,00
SA5	Saldo (5) Geldfluss aus der voranschlagswirksamen Gebarung (Saldo 3 + Saldo 4)							-4.643,58	-18.100,00	13.456,42
84	Liegenschaften, Wohn- und Geschäftsgebäude									
840	Grundbesitz									
840000	GRUNDBESITZ									
Operative Gebarung										
2/840000+811000	Jagdrecht	2115	3115	14	2.980,83	3.000,00	-19,17	2.980,83	3.000,00	-19,17
2/840000+811100	Baurechts-/Pachtzins	2115	3115	14	36.975,58	30.000,00	6.975,58	36.975,58	30.000,00	6.975,58
2/840000+861000	Transfers von Ländern, Landesfonds und Landeskammern	2121	3121	15	2.541,00		2.541,00	2.541,00		2.541,00
SU 21 / 31	Summe Erträge / Einzahlungen operative Gebarung				42.497,41	33.000,00	9.497,41	42.497,41	33.000,00	9.497,41
1/840000-650000	Kreditzinsen	2241	3241	25	3.749,61	3.900,00	-150,39	3.749,61	3.900,00	-150,39
1/840000-710000	Immobilienwertragssteuer, Grundbuchkosten	2225	3225	24	5,20	1.000,00	-994,80	5,20	1.000,00	-994,80
1/840000-711000	Geb f.Benützung Gde.Einrichtung Gem. FAG	2225	3225	24	4.353,70	2.500,00	1.853,70	4.353,70	2.500,00	1.853,70
1/840000-728000	Grundverkehr Grundankauf	2225	3225	24	834,04	1.000,00	-165,96	834,04	1.000,00	-165,96
SU 22 / 32	Summe Aufwendungen / Auszahlungen operative Gebarung				8.942,55	8.400,00	542,55	8.942,55	8.400,00	542,55
SA 0 / SA 1	(0) Nettoergebnis (21 - 22) / (1) Geldfluss operative Gebarung (31 – 32)				33.554,86	24.600,00	8.954,86	33.554,86	24.600,00	8.954,86

		MVAG	MVAG	VCQU	Ergebnisrechnung			Finanzierungsrechnung		
		EH	FH		RA 2024	VA 2024	RA - VA	RA 2024	VA 2024	RA - VA
SU 23	Summe Haushaltsrücklagen				0,00	0,00	0,00	0,00	0,00	0,00
SA00	Nettoergebnis nach Zuw./Entn. Haushaltsrücklagen (Saldo 0 +/- SU23)				33.554,86	24.600,00	8.954,86			
Investive Gebarung										
2/840000+001000	Grundverkauf		3312	2 30					1.000,00	-1.000,00
SU 33	Summe Einzahlungen investive Gebarung							0,00	1.000,00	-1.000,00
SU 34	Summe Auszahlungen investive Gebarung							0,00	0,00	0,00
SA2	Saldo (2) Geldfluss aus der Investiven Gebarung (33 – 34)							0,00	1.000,00	-1.000,00
SA3	Saldo (3) Nettofinanzierungssaldo (Saldo 1 + Saldo 2)							33.554,86	25.600,00	7.954,86
Finanzierungstätigkeit										
SU 35	Summe Einzahlungen aus der Finanzierungstätigkeit							0,00	0,00	0,00
1/840000-346000	Darlehen Kreditinstitute		3614	65				21.355,13	21.500,00	-144,87
SU 36	Summe Auszahlungen aus der Finanzierungstätigkeit							21.355,13	21.500,00	-144,87
SA4	Saldo (4) Geldfluss aus der Finanzierungstätigkeit (35 – 36)							-21.355,13	-21.500,00	144,87
SA5	Saldo (5) Geldfluss aus der voranschlagswirksamen Gebarung (Saldo 3 + Saldo 4)							12.199,73	4.100,00	8.099,73
842	Waldbesitz (soweit nicht bei 866)									
842000	WALDBESITZ									
Operative Gebarung										
2/842000+810000	Holzverkauf	2114	3114	13	8.633,56	15.000,00	-6.366,44	8.633,56	15.000,00	-6.366,44
SU 21 / 31	Summe Erträge / Einzahlungen operative Gebarung				8.633,56	15.000,00	-6.366,44	8.633,56	15.000,00	-6.366,44
1/842000-511000	Geldbezüge/Arbeiter	2211	3211	20	1.478,72	1.500,00	-21,28	1.478,72	1.500,00	-21,28
1/842000-523000	Geldbezüge der nicht ganzjährig beschäftigten Arbeiterinnen und Arbeiter	2211	3211		33,30		33,30	33,30		33,30
1/842000-580000	DGB (FBAF)	2212	3212	20	53,86	100,00	-46,14	53,86	100,00	-46,14
1/842000-582000	DGB- SV	2212	3212	20	292,57	300,00	-7,43	292,57	300,00	-7,43
1/842000-588000	Kommunalsteuer	2212	3212	20	43,97	100,00	-56,03	43,97	100,00	-56,03
1/842000-591000	Dotierung von Rückstellungen für Abfertigungen	2214			44,63	100,00	-55,37			
1/842000-592000	Dotierung von Rückstellungen für Jubiläumszuwendungen	2214			101,98	200,00	-98,02			
1/842000-670000	Versicherungen	2222	3222	24	77,09	100,00	-22,91	77,09	100,00	-22,91
1/842000-724000	Reisegebühren	2225	3225		20,33		20,33	20,33		20,33
1/842000-728000	Entgelte f. sonstige Leistungen v. Firmen,	2225	3225	24	7.064,56	5.000,00	2.064,56	7.024,56	5.000,00	2.024,56
SU 22 / 32	Summe Aufwendungen / Auszahlungen operative Gebarung				9.211,01	7.400,00	1.811,01	9.024,40	7.100,00	1.924,40
SA 0 / SA 1	(0) Nettoergebnis (21 - 22) / (1) Geldfluss operative Gebarung (31 – 32)				-577,45	7.600,00	-8.177,45	-390,84	7.900,00	-8.290,84
SU 23	Summe Haushaltsrücklagen				0,00	0,00	0,00	0,00	0,00	0,00
SA00	Nettoergebnis nach Zuw./Entn. Haushaltsrücklagen (Saldo 0 +/- SU23)				-577,45	7.600,00	-8.177,45			

		MVAG	MVAG	VCQU	Ergebnisrechnung			Finanzierungsrechnung		
		EH	FH		RA 2024	VA 2024	RA - VA	RA 2024	VA 2024	RA - VA
Investive Gebarung										
SU 33	Summe Einzahlungen investive Gebarung							0,00	0,00	0,00
SU 34	Summe Auszahlungen investive Gebarung							0,00	0,00	0,00
SA2	Saldo (2) Geldfluss aus der Investiven Gebarung (33 – 34)							0,00	0,00	0,00
SA3	Saldo (3) Nettofinanzierungssaldo (Saldo 1 + Saldo 2)							-390,84	7.900,00	-8.290,84
Finanzierungstätigkeit										
SU 35	Summe Einzahlungen aus der Finanzierungstätigkeit							0,00	0,00	0,00
SU 36	Summe Auszahlungen aus der Finanzierungstätigkeit							0,00	0,00	0,00
SA4	Saldo (4) Geldfluss aus der Finanzierungstätigkeit (35 – 36)							0,00	0,00	0,00
SA5	Saldo (5) Geldfluss aus der voranschlagswirksamen Gebarung (Saldo 3 + Saldo 4)							-390,84	7.900,00	-8.290,84
85 Betriebe mit marktbestimmter Tätigkeit										
850 Betriebe der Wasserversorgung										
850000 BETRIEBE DER WASSERVERSORGUNG										
Operative Gebarung										
2/850000+813000	Erträge aus der Auflösung von Investitionszuschüssen (Kapitaltransfers)	2127			45.214,72	37.400,00	7.814,72			
2/850000+852010	Bereitstellungsgebühr	2113	3113	12	271.456,28	265.000,00	6.456,28	269.652,65	265.000,00	4.652,65
2/850000+852020	Wasserbezugsgebühren	2113	3113	12	340.156,42	330.000,00	10.156,42	333.068,40	330.000,00	3.068,40
2/850000+852030	Wasserlieferung/diverse	2113	3113	12	86.672,20	85.000,00	1.672,20	86.672,20	85.000,00	1.672,20
2/850000+860000	KPC Zinsen	2121	3121	15	21.771,02	25.000,00	-3.228,98	21.771,02	25.000,00	-3.228,98
2/850000+860001	Förderung Blackout-Vorsorge	2121	3121			12.800,00	-12.800,00		12.800,00	-12.800,00
6/850000+899000	Entnahmen aus Verrechnungsrücklagen zwischen operativer Gebarung und Projekten	2116		1	86.642,38		86.642,38			
SU 21 / 31	Summe Erträge / Einzahlungen operative Gebarung				851.913,02	755.200,00	96.713,02	711.164,27	717.800,00	-6.635,73
1/850000-400000	Geringwertige Wirtschaftsgüter des	2221	3221	23	702,50	1.000,00	-297,50	702,50	1.000,00	-297,50
1/850000-452000	Treibstoffe	2221	3221	23	2.114,12	3.000,00	-885,88	1.970,81	3.000,00	-1.029,19
1/850000-511000	Geldbezüge/Arbeiter	2211	3211	20	210.611,12	203.400,00	7.211,12	210.611,12	203.400,00	7.211,12
1/850000-523000	Geldbezüge der nicht ganzjährig beschäftigten Arbeiterinnen und Arbeiter	2211	3211		4.743,46		4.743,46	4.743,46		4.743,46
1/850000-580000	Dienstgeberbeitrag (FBAF)	2212	3212	20	7.792,94	7.600,00	192,94	7.792,94	7.600,00	192,94
1/850000-582000	DG-SV	2212	3212	20	41.887,86	39.700,00	2.187,86	41.887,86	39.700,00	2.187,86
1/850000-588000	Kommunalsteuer	2212	3212	20	6.318,02	6.200,00	118,02	6.318,02	6.200,00	118,02
1/850000-591000	Dotierung von Rückstellungen für Abfertigungen	2214			6.359,44	9.300,00	-2.940,56			
1/850000-592000	Dotierung von Rückstellungen für Jubiläumszuwendungen	2214			14.532,86	17.700,00	-3.167,14			
1/850000-600000	Strom	2222	3222	24	15.335,54	30.000,00	-14.664,46	15.335,54	30.000,00	-14.664,46

		MVAG MVAG VCQU			Ergebnisrechnung			Finanzierungsrechnung		
		EH	FH		RA 2024	VA 2024	RA - VA	RA 2024	VA 2024	RA - VA
1/850000-612000	Instandhaltung der Anlagen	2224	3224	24	33.646,03	30.000,00	3.646,03	33.646,03	30.000,00	3.646,03
1/850000-617000	Instandhaltung von Fahrzeugen	2224	3224	24	1.242,82	2.500,00	-1.257,18	1.313,43	2.500,00	-1.186,57
1/850000-618000	Instandhaltung von sonstigen Anlagen	2224	3224	24	12.361,48	20.000,00	-7.638,52	26.025,74	20.000,00	6.025,74
1/850000-620000	Transporte	2222	3222	24	3.184,06	1.500,00	1.684,06	3.184,06	1.500,00	1.684,06
1/850000-630000	Porto	2222	3222	24	3.905,46	2.800,00	1.105,46	3.873,51	2.800,00	1.073,51
1/850000-631000	Telekommunikationsdienste	2222	3222	24	1.066,86	1.000,00	66,86	1.033,31	1.000,00	33,31
1/850000-640000	Prüfkosten Wasseruntersuchung	2222	3222	24	2.554,00	4.000,00	-1.446,00	2.554,00	4.000,00	-1.446,00
1/850000-650000	Kreditzinsen	2241	3241	25	39.693,99	30.400,00	9.293,99	39.693,99	30.400,00	9.293,99
1/850000-670000	Versicherungen	2222	3222	24	1.909,84	3.000,00	-1.090,16	1.909,84	3.000,00	-1.090,16
1/850000-680000	Planmäßige Abschreibung	2226			257.319,87	267.100,00	-9.780,13			
1/850000-700000	Anerkennungszinsen Entschädigungen	2223	3223	24	354,47	400,00	-45,53	354,47	400,00	-45,53
1/850000-710000	Gebrauchsabgabe	2225	3225	24	17.077,50	17.000,00	77,50	17.077,50	17.000,00	77,50
1/850000-711000	Geb f.Benützung Gde.Einrichtung Gem. FAG	2225	3225	24	3,25	100,00	-96,75	3,25	100,00	-96,75
1/850000-720000	Verwaltungskostenbeitrag	2225	3225	24	14.000,00	14.000,00		14.000,00	14.000,00	
1/850000-724000	Reisegebühren	2225	3225		2.894,84		2.894,84	2.894,84		2.894,84
1/850000-728000	Entgeltge f. sonstige Leistungen v. Firmen	2225	3225	24	10.020,79	10.000,00	20,79	9.928,29	10.000,00	-71,71
1/850000-799000	Zuweisungen an Verrechnungsrücklagen zwischen Projekten	2225		1	86.642,38		86.642,38			
SU 22 / 32	Summe Aufwendungen / Auszahlungen operative Gebarung				798.275,50	721.700,00	76.575,50	446.854,51	427.600,00	19.254,51
SA 0 / SA 1	(0) Nettoergebnis (21 - 22) / (1) Geldfluss operative Gebarung (31 - 32)				53.637,52	33.500,00	20.137,52	264.309,76	290.200,00	-25.890,24
SU 23	Summe Haushaltsrücklagen				0,00	0,00	0,00	0,00	0,00	0,00
SA00	Nettoergebnis nach Zuw./Entn. Haushaltsrücklagen (Saldo 0 +/- SU23)				53.637,52	33.500,00	20.137,52			
Investive Gebarung										
2/850000+300000	KPC Barwert Wasser		3331	33				29.841,09	15.000,00	14.841,09
6/850000+301100	WAWI-Fonds Versorgungsleitung		3331	1 33				4.784,00	145.000,00	-140.216,00
2/850000+307000	Wasseranschluss- bzw. Ergänzungsabgabe		3334	34				4.636,00	10.000,00	-5.364,00
SU 33	Summe Einzahlungen investive Gebarung							39.261,09	170.000,00	-130.738,91
5/850000-004000	Versorgungsleitung		3412	1 40				311.350,92	500.000,00	-188.649,08
1/850000-042000	Betriebsausstattung		3415	2 41				2.282,00	34.000,00	-31.718,00
SU 34	Summe Auszahlungen investive Gebarung							313.632,92	534.000,00	-220.367,08
SA2	Saldo (2) Geldfluss aus der Investiven Gebarung (33 - 34)							-274.371,83	-364.000,00	89.628,17
SA3	Saldo (3) Nettofinanzierungssaldo (Saldo 1 + Saldo 2)							-10.062,07	-73.800,00	63.737,93
Finanzierungstätigkeit										
SU 35	Summe Einzahlungen aus der Finanzierungstätigkeit							0,00	0,00	0,00
1/850000-346000	Darlehenstilgung		3614	65				122.426,10	132.400,00	-9.973,90
SU 36	Summe Auszahlungen aus der Finanzierungstätigkeit							122.426,10	132.400,00	-9.973,90

		MVAG	MVAG	VCQU	Ergebnisrechnung			Finanzierungsrechnung		
		EH	FH		RA 2024	VA 2024	RA - VA	RA 2024	VA 2024	RA - VA
SA4	Saldo (4) Geldfluss aus der Finanzierungstätigkeit (35 – 36)							-122.426,10	-132.400,00	9.973,90
SA5	Saldo (5) Geldfluss aus der voranschlagswirksamen Gebarung (Saldo 3 + Saldo 4)							-132.488,17	-206.200,00	73.711,83
850179	Wasserversorgung-Schaden Hochwasser 2024									
Operative Gebarung										
2/850179+829000	erwartet Entschädigung Hochwasser 2024	2116	3116		115.000,00		115.000,00			
SU 21 / 31	Summe Erträge / Einzahlungen operative Gebarung				115.000,00	0,00	115.000,00	0,00	0,00	0,00
1/850179-729000	Sonstige Aufwendungen	2225	3225		121.119,20		121.119,20	121.119,20		121.119,20
SU 22 / 32	Summe Aufwendungen / Auszahlungen operative Gebarung				121.119,20	0,00	121.119,20	121.119,20	0,00	121.119,20
SA 0 / SA 1	(0) Nettoergebnis (21 - 22) / (1) Geldfluss operative Gebarung (31 – 32)				-6.119,20	0,00	-6.119,20	-121.119,20	0,00	-121.119,20
SU 23	Summe Haushaltsrücklagen				0,00	0,00	0,00	0,00	0,00	0,00
SA00	Nettoergebnis nach Zuw./Entn. Haushaltsrücklagen (Saldo 0 +/- SU23)				-6.119,20	0,00	-6.119,20			
Investive Gebarung										
SU 33	Summe Einzahlungen investive Gebarung							0,00	0,00	0,00
SU 34	Summe Auszahlungen investive Gebarung							0,00	0,00	0,00
SA2	Saldo (2) Geldfluss aus der Investiven Gebarung (33 – 34)							0,00	0,00	0,00
SA3	Saldo (3) Nettofinanzierungssaldo (Saldo 1 + Saldo 2)							-121.119,20	0,00	-121.119,20
Finanzierungstätigkeit										
SU 35	Summe Einzahlungen aus der Finanzierungstätigkeit							0,00	0,00	0,00
SU 36	Summe Auszahlungen aus der Finanzierungstätigkeit							0,00	0,00	0,00
SA4	Saldo (4) Geldfluss aus der Finanzierungstätigkeit (35 – 36)							0,00	0,00	0,00
SA5	Saldo (5) Geldfluss aus der voranschlagswirksamen Gebarung (Saldo 3 + Saldo 4)							-121.119,20	0,00	-121.119,20
851	Betriebe der Abwasserbeseitigung									
851000	BETRIEBE DER ABWASSERBESEITIGUNG									
Operative Gebarung										
2/851000+813000	Erträge aus der Auflösung von Investitionszuschüssen (Kapitaltransfers)	2127			4.348,10	3.300,00	1.048,10			
2/851000+817000	Erträge aus der Auflösung von sonstigen Rückstellungen	2117			23.727,36	23.300,00	427,36			
2/851000+829000	Sonstige Erträge/Einleitung Deponie MM Karton	2116	3116	18	49.160,47	38.000,00	11.160,47	49.160,47	38.000,00	11.160,47
2/851000+852010	Kanalbenützungsgebühr	2113	3113	12	970.408,50	980.000,00	-9.591,50	966.425,57	980.000,00	-13.574,43
2/851000+860000	KPC Zinsenzuschuss	2121	3121	15	28.566,31	50.000,00	-21.433,69	28.566,31	50.000,00	-21.433,69
2/851000+860001	Förderung Blackout-Vorsorge	2121	3121			3.200,00	-3.200,00		3.200,00	-3.200,00
2/851000+861010	Transfers von Ländern, Landesfonds und Landeskammern	2121	3121		42.713,00		42.713,00	42.713,00		42.713,00
SU 21 / 31	Summe Erträge / Einzahlungen operative Gebarung				1.118.923,74	1.097.800,00	21.123,74	1.086.865,35	1.071.200,00	15.665,35

		MVAG MVAG VCQU			Ergebnisrechnung			Finanzierungsrechnung		
		EH	FH		RA 2024	VA 2024	RA - VA	RA 2024	VA 2024	RA - VA
1/851000-452000	Treibstoffe	2221	3221	23	2.808,14	2.500,00	308,14	2.553,47	2.500,00	53,47
1/851000-511000	Geldbezüge/Arbeiter	2211	3211	20	72.420,99	70.000,00	2.420,99	72.420,99	70.000,00	2.420,99
1/851000-523000	Geldbezüge der nicht ganzjährig beschäftigten Arbeiterinnen und Arbeiter	2211	3211		1.631,09		1.631,09	1.631,09		1.631,09
1/851000-580000	Dienstgeberbeitrag (FBAF)	2212	3212	20	2.679,93	2.600,00	79,93	2.679,93	2.600,00	79,93
1/851000-582000	DG-SV	2212	3212	20	14.403,91	13.700,00	703,91	14.403,91	13.700,00	703,91
1/851000-588000	Kommunalsteuer	2212	3212	20	2.173,18	2.100,00	73,18	2.173,18	2.100,00	73,18
1/851000-591000	Dotierung von Rückstellungen für Abfertigungen	2214			2.186,76	3.200,00	-1.013,24			
1/851000-592000	Dotierung von Rückstellungen für Jubiläumszuwendungen	2214			4.997,24	6.100,00	-1.102,76			
1/851000-600000	Strom	2222	3222	24	620,67	1.000,00	-379,33	620,67	1.000,00	-379,33
1/851000-617000	Instandhaltung von Fahrzeugen	2224	3224	24	829,87	1.500,00	-670,13	1.165,25	1.500,00	-334,75
1/851000-619000	Instandh. Sonderanlagen	2224	3224	24	13.199,17	45.000,00	-31.800,83	13.199,17	45.000,00	-31.800,83
1/851000-630000	Porto	2222	3222	24	2.931,30	2.200,00	731,30	2.899,35	2.200,00	699,35
1/851000-631000	Telekommunikationsdienste	2222	3222	24	555,93	1.000,00	-444,07	549,93	1.000,00	-450,07
1/851000-650000	Kreditzinsen	2241	3241	25	49.085,71	44.600,00	4.485,71	49.085,71	44.600,00	4.485,71
1/851000-650010	Kreditzinsen WWF	2241	3241	25	508,74	1.200,00	-691,26	508,74	1.200,00	-691,26
1/851000-670000	Versicherungen	2222	3222	24	595,96	1.000,00	-404,04	595,96	1.000,00	-404,04
1/851000-680000	Planmäßige Abschreibung	2226			368.641,99	368.600,00	41,99			
1/851000-710000	Gebrauchsabgabe	2225	3225	24	9.625,50	9.700,00	-74,50	9.625,50	9.700,00	-74,50
1/851000-711000	Geb. f Benützung Gde.Einrichtg. gem. FAG	2225	3225	24		100,00	-100,00		100,00	-100,00
1/851000-720000	Verwaltungskostenbeitrag	2225	3225	24	30.000,00	30.000,00		30.000,00	30.000,00	
1/851000-724000	Reisegebühren	2225	3225		995,42		995,42	995,42		995,42
1/851000-728000	Entgelte f. sonstige Leistungen v. Firmen	2225	3225	24	11.553,27	25.000,00	-13.446,73	11.460,77	25.000,00	-13.539,23
1/851000-754000	Abwasserverband/Beitrag	2231	3231	26	388.168,00	388.000,00	168,00	388.168,00	388.000,00	168,00
SU 22 / 32	Summe Aufwendungen / Auszahlungen operative Gebarung				980.612,77	1.019.100,00	-38.487,23	604.737,04	641.200,00	-36.462,96
SA 0 / SA 1	(0) Nettoergebnis (21 - 22) / (1) Geldfluss operative Gebarung (31 - 32)				138.310,97	78.700,00	59.610,97	482.128,31	430.000,00	52.128,31
SU 23	Summe Haushaltsrücklagen				0,00	0,00	0,00	0,00	0,00	0,00
SA00	Nettoergebnis nach Zuw./Entn. Haushaltsrücklagen (Saldo 0 +/- SU23)				138.310,97	78.700,00	59.610,97			
Investive Gebarung										
2/851000+300000	KPC Barwert Kanal		3331	33				3.150,77	37.000,00	-33.849,23
6/851000+301000	Kapitaltransfers von Ländern, Landesfonds und Landeskammern		3331					1.950,00		1.950,00
2/851000+307000	Kanalanschluss- bzw. Ergänzungsabgabe		3334	34				6.954,00	40.000,00	-33.046,00
SU 33	Summe Einzahlungen investive Gebarung							12.054,77	77.000,00	-64.945,23
1/851000-042000	Betriebsausstattung		3415	2					8.000,00	-8.000,00
SU 34	Summe Auszahlungen investive Gebarung							0,00	8.000,00	-8.000,00

		MVAG	MVAG	VCQU	Ergebnisrechnung			Finanzierungsrechnung		
		EH	FH		RA 2024	VA 2024	RA - VA	RA 2024	VA 2024	RA - VA
SA2	Saldo (2) Geldfluss aus der Investiven Gebarung (33 – 34)							12.054,77	69.000,00	-56.945,23
SA3	Saldo (3) Nettofinanzierungssaldo (Saldo 1 + Saldo 2)							494.183,08	499.000,00	-4.816,92
Finanzierungstätigkeit										
SU 35	Summe Einzahlungen aus der Finanzierungstätigkeit							0,00	0,00	0,00
1/851000-346000	Darlehenstilgung		3614	65				177.676,43	180.300,00	-2.623,57
SU 36	Summe Auszahlungen aus der Finanzierungstätigkeit							177.676,43	180.300,00	-2.623,57
SA4	Saldo (4) Geldfluss aus der Finanzierungstätigkeit (35 – 36)							-177.676,43	-180.300,00	2.623,57
SA5	Saldo (5) Geldfluss aus der voranschlagswirksamen Gebarung (Saldo 3 + Saldo 4)							316.506,65	318.700,00	-2.193,35
851179 Abwasser-Schaden Hochwasser 2024										
Operative Gebarung										
SU 21 / 31	Summe Erträge / Einzahlungen operative Gebarung				0,00	0,00	0,00	0,00	0,00	0,00
1/851179-729000	Sonstige Aufwendungen		2225	3225	11.358,90		11.358,90	11.358,90		11.358,90
SU 22 / 32	Summe Aufwendungen / Auszahlungen operative Gebarung				11.358,90	0,00	11.358,90	11.358,90	0,00	11.358,90
SA 0 / SA 1	(0) Nettoergebnis (21 - 22) / (1) Geldfluss operative Gebarung (31 – 32)				-11.358,90	0,00	-11.358,90	-11.358,90	0,00	-11.358,90
SU 23	Summe Haushaltsrücklagen				0,00	0,00	0,00	0,00	0,00	0,00
SA00	Nettoergebnis nach Zuw./Entn. Haushaltsrücklagen (Saldo 0 +/- SU23)				-11.358,90	0,00	-11.358,90			
Investive Gebarung										
SU 33	Summe Einzahlungen investive Gebarung							0,00	0,00	0,00
SU 34	Summe Auszahlungen investive Gebarung							0,00	0,00	0,00
SA2	Saldo (2) Geldfluss aus der Investiven Gebarung (33 – 34)							0,00	0,00	0,00
SA3	Saldo (3) Nettofinanzierungssaldo (Saldo 1 + Saldo 2)							-11.358,90	0,00	-11.358,90
Finanzierungstätigkeit										
SU 35	Summe Einzahlungen aus der Finanzierungstätigkeit							0,00	0,00	0,00
SU 36	Summe Auszahlungen aus der Finanzierungstätigkeit							0,00	0,00	0,00
SA4	Saldo (4) Geldfluss aus der Finanzierungstätigkeit (35 – 36)							0,00	0,00	0,00
SA5	Saldo (5) Geldfluss aus der voranschlagswirksamen Gebarung (Saldo 3 + Saldo 4)							-11.358,90	0,00	-11.358,90
852 Betriebe der Müllbeseitigung										
852000 BETRIEBE DER MÜLLBESEITIGUNG										
Operative Gebarung										
2/852000+816010	diverse Ersätze	2114	3114	13	774,62	600,00	174,62	559,62	600,00	-40,38
2/852000+852000	Abfallwirtschaftsgebühr	2113	3113	12	559.141,71	552.000,00	7.141,71	555.568,54	552.000,00	3.568,54
2/852000+852010	Abfallwirtsch.geb zusätzl.Sackabfuhr	2113	3113	12	4.835,44	7.000,00	-2.164,56	4.494,60	7.000,00	-2.505,40
SU 21 / 31	Summe Erträge / Einzahlungen operative Gebarung				564.751,77	559.600,00	5.151,77	560.622,76	559.600,00	1.022,76
1/852000-452000	Treibstoffe	2221	3221	23	1.539,35	2.800,00	-1.260,65	1.347,94	2.800,00	-1.452,06
1/852000-511000	Geldbezüge/Arbeiter	2211	3211	20	33.993,41	32.900,00	1.093,41	33.993,41	32.900,00	1.093,41

		MVAG	MVAG	VCQU	Ergebnisrechnung			Finanzierungsrechnung		
		EH	FH		RA 2024	VA 2024	RA - VA	RA 2024	VA 2024	RA - VA
1/852000-523000	Geldbezüge der nicht ganzjährig beschäftigten Arbeiterinnen und Arbeiter	2211	3211		765,63		765,63	765,63		765,63
1/852000-580000	Dienstgeberbeitrag (FBAF)	2212	3212	20	1.258,21	1.300,00	-41,79	1.258,21	1.300,00	-41,79
1/852000-582000	DG-SV	2212	3212	20	6.760,75	6.500,00	260,75	6.760,75	6.500,00	260,75
1/852000-588000	Kommunalsteuer	2212	3212	20	1.020,58	1.000,00	20,58	1.020,58	1.000,00	20,58
1/852000-591000	Dotierung von Rückstellungen für Abfertigungen	2214			1.026,44	1.600,00	-573,56			
1/852000-592000	Dotierung von Rückstellungen für Jubiläumszuwendungen	2214			2.345,65	2.900,00	-554,35			
1/852000-614000	Instandhaltung von Mülltonnen + Hütten	2224	3224	24		1.000,00	-1.000,00		1.000,00	-1.000,00
1/852000-617000	Instandhaltung von Fahrzeugen	2224	3224	24	1.235,52	2.000,00	-764,48	1.235,52	2.000,00	-764,48
1/852000-630000	Porto	2222	3222	24	2.888,46	1.600,00	1.288,46	2.846,99	1.600,00	1.246,99
1/852000-670000	Versicherungen	2222	3222	24	1.335,02	1.400,00	-64,98	1.335,02	1.400,00	-64,98
1/852000-680000	Planmäßige Abschreibung	2226			26,56	100,00	-73,44			
1/852000-700000	Anerkennungszinse	2223	3223	24	14,53	100,00	-85,47	14,53	100,00	-85,47
1/852000-711000	Geb f.Benützung Gde.Einrichtg. gem. FAG	2225	3225	24	2.630,34	2.400,00	230,34	2.630,34	2.400,00	230,34
1/852000-720000	Verwaltungskostenbeitrag	2225	3225	24	12.000,00	12.000,00		12.000,00	12.000,00	
1/852000-722010	Zweckzuschuss Gebührenhaushalt 2024	2225	3225		42.714,28		42.714,28	39.694,16		39.694,16
1/852000-724000	Reisegebühren	2225	3225		467,25		467,25	467,25		467,25
1/852000-728000	Entgelte für sonstige Leistungen	2225	3225	24	201.625,52	210.000,00	-8.374,48	199.794,04	210.000,00	-10.205,96
1/852000-728020	Grünschnittentsorgung	2225	3225	24		1.000,00	-1.000,00		1.000,00	-1.000,00
1/852000-752000	Verbandsbeitrag Müllbeseitigungsverband	2231	3231	26	210.245,12	220.000,00	-9.754,88	206.386,71	220.000,00	-13.613,29
SU 22 / 32	Summe Aufwendungen / Auszahlungen operative Gebarung				523.892,62	500.600,00	23.292,62	511.551,08	496.000,00	15.551,08
SA 0 / SA 1	(0) Nettoergebnis (21 - 22) / (1) Geldfluss operative Gebarung (31 - 32)				40.859,15	59.000,00	-18.140,85	49.071,68	63.600,00	-14.528,32
SU 23	Summe Haushaltsrücklagen				0,00	0,00	0,00	0,00	0,00	0,00
SA00	Nettoergebnis nach Zuw./Entn. Haushaltsrücklagen (Saldo 0 +/- SU23)				40.859,15	59.000,00	-18.140,85			
Investive Gebarung										
SU 33	Summe Einzahlungen investive Gebarung							0,00	0,00	0,00
SU 34	Summe Auszahlungen investive Gebarung							0,00	0,00	0,00
SA2	Saldo (2) Geldfluss aus der Investiven Gebarung (33 - 34)							0,00	0,00	0,00
SA3	Saldo (3) Nettofinanzierungssaldo (Saldo 1 + Saldo 2)							49.071,68	63.600,00	-14.528,32
Finanzierungstätigkeit										
SU 35	Summe Einzahlungen aus der Finanzierungstätigkeit							0,00	0,00	0,00
SU 36	Summe Auszahlungen aus der Finanzierungstätigkeit							0,00	0,00	0,00
SA4	Saldo (4) Geldfluss aus der Finanzierungstätigkeit (35 - 36)							0,00	0,00	0,00
SA5	Saldo (5) Geldfluss aus der voranschlagswirksamen Gebarung (Saldo 3 + Saldo 4)							49.071,68	63.600,00	-14.528,32

		MVAG MVAG VCQU			Ergebnisrechnung			Finanzierungsrechnung		
		EH	FH		RA 2024	VA 2024	RA - VA	RA 2024	VA 2024	RA - VA
853	Betriebe für die Errichtung und Verwaltung von Wohn- und Geschäftsgebäuden									
853000	BETRIEBE VERW. VON GEBÄUDE WH MÜHLE - ZACHGASSE 20									
Operative Gebarung										
2/853000+811000	WH.Mühle/Mietzins	2115	3115	14	24.223,72	22.500,00	1.723,72	23.835,45	22.500,00	1.335,45
2/853000+811010	WH.Mühle/Betriebsk.	2115	3115	14	5.099,50	4.500,00	599,50	4.963,47	4.500,00	463,47
2/853000+811020	WH.Mühle/EHB.u.Verw.Ko.BTG.	2115	3115	14	1.148,52	1.200,00	-51,48	1.148,52	1.200,00	-51,48
2/853000+816010	WH.Mühle/Ersätze 20%	2114	3114	13	11,95	100,00	-88,05	11,95	100,00	-88,05
SU 21 / 31	Summe Erträge / Einzahlungen operative Gebarung				30.483,69	28.300,00	2.183,69	29.959,39	28.300,00	1.659,39
1/853000-600000	WH.Mühle Strom	2222	3222	24	374,60	800,00	-425,40	374,60	800,00	-425,40
1/853000-614000	WH.Mühle/Instandh. Gebäude u. Anlagen	2224	3224	24	590,03	2.000,00	-1.409,97	590,03	2.000,00	-1.409,97
1/853000-670000	WH.Mühle/Versicherung	2222	3222	24	2.739,34	2.800,00	-60,66	2.739,34	2.800,00	-60,66
1/853000-711000	WH.Mühle/Geb.f.Gde.Einrichtg. Gem. FAG	2225	3225	24	6.932,28	5.500,00	1.432,28	6.932,28	5.500,00	1.432,28
1/853000-728000	WH.Mühle/Entgelte f. Leistungen v. Firmen	2225	3225	24	524,47	500,00	24,47	524,47	500,00	24,47
SU 22 / 32	Summe Aufwendungen / Auszahlungen operative Gebarung				11.160,72	11.600,00	-439,28	11.160,72	11.600,00	-439,28
SA 0 / SA 1	(0) Nettoergebnis (21 - 22) / (1) Geldfluss operative Gebarung (31 – 32)				19.322,97	16.700,00	2.622,97	18.798,67	16.700,00	2.098,67
SU 23	Summe Haushaltsrücklagen				0,00	0,00	0,00	0,00	0,00	0,00
SA00	Nettoergebnis nach Zuw./Entn. Haushaltsrücklagen (Saldo 0 +/- SU23)				19.322,97	16.700,00	2.622,97			
Investive Gebarung										
SU 33	Summe Einzahlungen investive Gebarung							0,00	0,00	0,00
SU 34	Summe Auszahlungen investive Gebarung							0,00	0,00	0,00
SA2	Saldo (2) Geldfluss aus der Investiven Gebarung (33 – 34)							0,00	0,00	0,00
SA3	Saldo (3) Nettofinanzierungssaldo (Saldo 1 + Saldo 2)							18.798,67	16.700,00	2.098,67
Finanzierungstätigkeit										
SU 35	Summe Einzahlungen aus der Finanzierungstätigkeit							0,00	0,00	0,00
SU 36	Summe Auszahlungen aus der Finanzierungstätigkeit							0,00	0,00	0,00
SA4	Saldo (4) Geldfluss aus der Finanzierungstätigkeit (35 – 36)							0,00	0,00	0,00
SA5	Saldo (5) Geldfluss aus der voranschlagswirksamen Gebarung (Saldo 3 + Saldo 4)							18.798,67	16.700,00	2.098,67
853040	BETRIEBE VERW. VON GEBÄUDEN PFARRHOF									
Operative Gebarung										
SU 21 / 31	Summe Erträge / Einzahlungen operative Gebarung				0,00	0,00	0,00	0,00	0,00	0,00
1/853040-614000	WH.Pfarrhof/Instandh. von Gebäuden	2224	3224	24	252,71	300,00	-47,29	252,71	300,00	-47,29
1/853040-670000	WH.Pfarrhof Versicherung	2222	3222	24	914,01	1.000,00	-85,99	914,01	1.000,00	-85,99
1/853040-680000	Planmäßige Abschreibung	2226			846,40	800,00	46,40			
1/853040-711000	WH.Pfarrhoff/Geb.f.Gde.Einr Gem. FAG	2225	3225	24	1.811,84	1.800,00	11,84	1.811,84	1.800,00	11,84
SU 22 / 32	Summe Aufwendungen / Auszahlungen operative Gebarung				3.824,96	3.900,00	-75,04	2.978,56	3.100,00	-121,44

		MVAG	MVAG	VCQU	Ergebnisrechnung			Finanzierungsrechnung		
		EH	FH		RA 2024	VA 2024	RA - VA	RA 2024	VA 2024	RA - VA
SA 0 / SA 1	(0) Nettoergebnis (21 - 22) / (1) Geldfluss operative Gebarung (31 – 32)				-3.824,96	-3.900,00	75,04	-2.978,56	-3.100,00	121,44
SU 23	Summe Haushaltsrücklagen				0,00	0,00	0,00	0,00	0,00	0,00
SA00	Nettoergebnis nach Zuw./Entn. Haushaltsrücklagen (Saldo 0 +/- SU23)				-3.824,96	-3.900,00	75,04			
Investive Gebarung										
SU 33	Summe Einzahlungen investive Gebarung							0,00	0,00	0,00
SU 34	Summe Auszahlungen investive Gebarung							0,00	0,00	0,00
SA2	Saldo (2) Geldfluss aus der Investiven Gebarung (33 – 34)							0,00	0,00	0,00
SA3	Saldo (3) Nettofinanzierungssaldo (Saldo 1 + Saldo 2)							-2.978,56	-3.100,00	121,44
Finanzierungstätigkeit										
SU 35	Summe Einzahlungen aus der Finanzierungstätigkeit							0,00	0,00	0,00
SU 36	Summe Auszahlungen aus der Finanzierungstätigkeit							0,00	0,00	0,00
SA4	Saldo (4) Geldfluss aus der Finanzierungstätigkeit (35 – 36)							0,00	0,00	0,00
SA5	Saldo (5) Geldfluss aus der voranschlagswirksamen Gebarung (Saldo 3 + Saldo 4)							-2.978,56	-3.100,00	121,44
853060 BETRIEBE VERW. VON GEBÄUDEN SZECHENYI										
Operative Gebarung										
2/853060+811200	Mietzins/Betriebskosten 20% Szechenyi	2115	3115	14	366,66	200,00	166,66	366,66	200,00	166,66
SU 21 / 31	Summe Erträge / Einzahlungen operative Gebarung				366,66	200,00	166,66	366,66	200,00	166,66
1/853060-600000	WH.Szechenyi Strom	2222	3222	24	387,74	700,00	-312,26	387,74	700,00	-312,26
1/853060-614000	WH.Szechenyi Gebäudeinstandh.	2224	3224	24	590,35	500,00	90,35	590,35	500,00	90,35
1/853060-670000	WH.Szechenyi Versicherungen	2222	3222	24	1.275,84	1.400,00	-124,16	1.275,84	1.400,00	-124,16
1/853060-711000	WH.Szecheny/Geb.f.Gde.Eintr. Gem. FAG	2225	3225	24	1.107,22	900,00	207,22	1.107,22	900,00	207,22
SU 22 / 32	Summe Aufwendungen / Auszahlungen operative Gebarung				3.361,15	3.500,00	-138,85	3.361,15	3.500,00	-138,85
SA 0 / SA 1	(0) Nettoergebnis (21 - 22) / (1) Geldfluss operative Gebarung (31 – 32)				-2.994,49	-3.300,00	305,51	-2.994,49	-3.300,00	305,51
SU 23	Summe Haushaltsrücklagen				0,00	0,00	0,00	0,00	0,00	0,00
SA00	Nettoergebnis nach Zuw./Entn. Haushaltsrücklagen (Saldo 0 +/- SU23)				-2.994,49	-3.300,00	305,51			
Investive Gebarung										
SU 33	Summe Einzahlungen investive Gebarung							0,00	0,00	0,00
SU 34	Summe Auszahlungen investive Gebarung							0,00	0,00	0,00
SA2	Saldo (2) Geldfluss aus der Investiven Gebarung (33 – 34)							0,00	0,00	0,00
SA3	Saldo (3) Nettofinanzierungssaldo (Saldo 1 + Saldo 2)							-2.994,49	-3.300,00	305,51
Finanzierungstätigkeit										
SU 35	Summe Einzahlungen aus der Finanzierungstätigkeit							0,00	0,00	0,00
SU 36	Summe Auszahlungen aus der Finanzierungstätigkeit							0,00	0,00	0,00
SA4	Saldo (4) Geldfluss aus der Finanzierungstätigkeit (35 – 36)							0,00	0,00	0,00
SA5	Saldo (5) Geldfluss aus der voranschlagswirksamen Gebarung (Saldo 3 + Saldo 4)							-2.994,49	-3.300,00	305,51

		MVAG	MVAG	VCQU	Ergebnisrechnung			Finanzierungsrechnung		
		EH	FH		RA 2024	VA 2024	RA - VA	RA 2024	VA 2024	RA - VA
853080	GESUNDHEITZENTRUM									
Operative Gebarung										
2/853080+810000	Erträge aus Leistungen	2114	3114		4.654,69		4.654,69	4.654,69		4.654,69
2/853080+811000	Mieteinnahmen/Betriebskosten	2115	3115	14	24.224,49	18.000,00	6.224,49	24.207,37	18.000,00	6.207,37
2/853080+813000	Erträge aus der Auflösung von Investitionszuschüssen (Kapitaltransfers)	2127			1.289,43	1.000,00	289,43			
SU 21 / 31	Summe Erträge / Einzahlungen operative Gebarung				30.168,61	19.000,00	11.168,61	28.862,06	18.000,00	10.862,06
1/853080-600000	Energiebezüge Strom	2222	3222	24	6.319,46	4.500,00	1.819,46	6.319,46	4.500,00	1.819,46
1/853080-614000	Instandhaltung von Gebäuden und Bauten	2224	3224		4.884,05		4.884,05	4.884,05		4.884,05
1/853080-650000	Zinsen für Finanzschulden in Euro	2241	3241	25	2.331,46	2.400,00	-68,54	2.331,46	2.400,00	-68,54
1/853080-670000	Versicherungen	2222	3222	24	1.297,98	1.500,00	-202,02	1.297,98	1.500,00	-202,02
1/853080-680000	Planmäßige Abschreibung	2226			21.669,28	21.700,00	-30,72			
1/853080-711000	Gebühren für die Benützung von Gemeindeeinrichtungen und Anlagen gemäß FAG	2225	3225	24	2.835,71	2.800,00	35,71	2.835,71	2.800,00	35,71
1/853080-728000	Entgelte für sonstige Leistungen	2225	3225	24	2.538,07	500,00	2.038,07	2.538,07	500,00	2.038,07
SU 22 / 32	Summe Aufwendungen / Auszahlungen operative Gebarung				41.876,01	33.400,00	8.476,01	20.206,73	11.700,00	8.506,73
SA 0 / SA 1	(0) Nettoergebnis (21 - 22) / (1) Geldfluss operative Gebarung (31 - 32)				-11.707,40	-14.400,00	2.692,60	8.655,33	6.300,00	2.355,33
SU 23	Summe Haushaltsrücklagen				0,00	0,00	0,00	0,00	0,00	0,00
SA00	Nettoergebnis nach Zuw./Entn. Haushaltsrücklagen (Saldo 0 +/- SU23)				-11.707,40	-14.400,00	2.692,60			
Investive Gebarung										
SU 33	Summe Einzahlungen investive Gebarung							0,00	0,00	0,00
SU 34	Summe Auszahlungen investive Gebarung							0,00	0,00	0,00
SA2	Saldo (2) Geldfluss aus der Investiven Gebarung (33 - 34)							0,00	0,00	0,00
SA3	Saldo (3) Nettofinanzierungssaldo (Saldo 1 + Saldo 2)							8.655,33	6.300,00	2.355,33
Finanzierungstätigkeit										
SU 35	Summe Einzahlungen aus der Finanzierungstätigkeit							0,00	0,00	0,00
1/853080-346000	Darlehen Tilgung		3614	65				7.119,10	7.100,00	19,10
SU 36	Summe Auszahlungen aus der Finanzierungstätigkeit							7.119,10	7.100,00	19,10
SA4	Saldo (4) Geldfluss aus der Finanzierungstätigkeit (35 - 36)							-7.119,10	-7.100,00	-19,10
SA5	Saldo (5) Geldfluss aus der voranschlagswirksamen Gebarung (Saldo 3 + Saldo 4)							1.536,23	-800,00	2.336,23

		MVAG	MVAG	VCQU	Ergebnisrechnung			Finanzierungsrechnung		
		EH	FH		RA 2024	VA 2024	RA - VA	RA 2024	VA 2024	RA - VA
87	Wirtschaftliche Unternehmungen									
870	Elektrizitätsversorgung									
870000	ELEKTRIZITÄTSVERSORGUNG									
Operative Gebarung										
2/870000+810000	Erträge aus Ladevorgängen E-Tankstelle	2114	3114	13	3.500,11	2.900,00	600,11	3.500,11	2.900,00	600,11
SU 21 / 31	Summe Erträge / Einzahlungen operative Gebarung				3.500,11	2.900,00	600,11	3.500,11	2.900,00	600,11
1/870000-600000	Strom f. E-Tankstelle	2222	3222	24	3.125,91	3.600,00	-474,09	3.125,91	3.600,00	-474,09
1/870000-680000	Planmäßige Abschreibung	2226			4.563,31	4.600,00	-36,69			
SU 22 / 32	Summe Aufwendungen / Auszahlungen operative Gebarung				7.689,22	8.200,00	-510,78	3.125,91	3.600,00	-474,09
SA 0 / SA 1	(0) Nettoergebnis (21 - 22) / (1) Geldfluss operative Gebarung (31 - 32)				-4.189,11	-5.300,00	1.110,89	374,20	-700,00	1.074,20
SU 23	Summe Haushaltsrücklagen				0,00	0,00	0,00	0,00	0,00	0,00
SA00	Nettoergebnis nach Zuw./Entn. Haushaltsrücklagen (Saldo 0 +/- SU23)				-4.189,11	-5.300,00	1.110,89			
Investive Gebarung										
SU 33	Summe Einzahlungen investive Gebarung							0,00	0,00	0,00
SU 34	Summe Auszahlungen investive Gebarung							0,00	0,00	0,00
SA2	Saldo (2) Geldfluss aus der Investiven Gebarung (33 - 34)							0,00	0,00	0,00
SA3	Saldo (3) Nettofinanzierungssaldo (Saldo 1 + Saldo 2)							374,20	-700,00	1.074,20
Finanzierungstätigkeit										
SU 35	Summe Einzahlungen aus der Finanzierungstätigkeit							0,00	0,00	0,00
SU 36	Summe Auszahlungen aus der Finanzierungstätigkeit							0,00	0,00	0,00
SA4	Saldo (4) Geldfluss aus der Finanzierungstätigkeit (35 - 36)							0,00	0,00	0,00
SA5	Saldo (5) Geldfluss aus der voranschlagswirksamen Gebarung (Saldo 3 + Saldo 4)							374,20	-700,00	1.074,20
870100	Elektrizitätsversorgung									
Operative Gebarung										
SU 21 / 31	Summe Erträge / Einzahlungen operative Gebarung				0,00	0,00	0,00	0,00	0,00	0,00
1/870100-680000	Planmäßige Abschreibung	2226			2.226,34	2.200,00	26,34			
SU 22 / 32	Summe Aufwendungen / Auszahlungen operative Gebarung				2.226,34	2.200,00	26,34	0,00	0,00	0,00
SA 0 / SA 1	(0) Nettoergebnis (21 - 22) / (1) Geldfluss operative Gebarung (31 - 32)				-2.226,34	-2.200,00	-26,34	0,00	0,00	0,00
SU 23	Summe Haushaltsrücklagen				0,00	0,00	0,00	0,00	0,00	0,00
SA00	Nettoergebnis nach Zuw./Entn. Haushaltsrücklagen (Saldo 0 +/- SU23)				-2.226,34	-2.200,00	-26,34			
Investive Gebarung										
SU 33	Summe Einzahlungen investive Gebarung							0,00	0,00	0,00
SU 34	Summe Auszahlungen investive Gebarung							0,00	0,00	0,00
SA2	Saldo (2) Geldfluss aus der Investiven Gebarung (33 - 34)							0,00	0,00	0,00
SA3	Saldo (3) Nettofinanzierungssaldo (Saldo 1 + Saldo 2)							0,00	0,00	0,00

		MVAG	MVAG	VCQU	Ergebnisrechnung			Finanzierungsrechnung		
		EH	FH		RA 2024	VA 2024	RA - VA	RA 2024	VA 2024	RA - VA
Finanzierungstätigkeit										
SU 35	Summe Einzahlungen aus der Finanzierungstätigkeit							0,00	0,00	0,00
SU 36	Summe Auszahlungen aus der Finanzierungstätigkeit							0,00	0,00	0,00
SA4	Saldo (4) Geldfluss aus der Finanzierungstätigkeit (35 – 36)							0,00	0,00	0,00
SA5	Saldo (5) Geldfluss aus der voranschlagswirksamen Gebarung (Saldo 3 + Saldo 4)							0,00	0,00	0,00
875 Straßenverkehrsbetriebe										
875000 STRASSENVERKEHRSBETRIEBE										
Operative Gebarung										
2/875000+816000	Klima-Beitrag	2114	3114	13	83.854,00		83.854,00	83.976,00		83.976,00
2/875000+828000	Klimabeitrag	2116	3116	18		120.000,00	-120.000,00		120.000,00	-120.000,00
2/875000+828010	Schnupperticket Beitrag	2116	3116			1.700,00	-1.700,00		1.700,00	-1.700,00
SU 21 / 31	Summe Erträge / Einzahlungen operative Gebarung				83.854,00	121.700,00	-37.846,00	83.976,00	121.700,00	-37.724,00
1/875000-728000	Klimabeitrag	2225	3225		67.056,00	120.000,00	-52.944,00	67.056,00	120.000,00	-52.944,00
1/875000-728010	Schnupperticket	2225	3225		1.720,00	1.700,00	20,00	1.720,00	1.700,00	20,00
SU 22 / 32	Summe Aufwendungen / Auszahlungen operative Gebarung				68.776,00	121.700,00	-52.924,00	68.776,00	121.700,00	-52.924,00
SA 0 / SA 1	(0) Nettoergebnis (21 - 22) / (1) Geldfluss operative Gebarung (31 – 32)				15.078,00	0,00	15.078,00	15.200,00	0,00	15.200,00
SU 23	Summe Haushaltsrücklagen				0,00	0,00	0,00	0,00	0,00	0,00
SA00	Nettoergebnis nach Zuw./Entn. Haushaltsrücklagen (Saldo 0 +/- SU23)				15.078,00	0,00	15.078,00			
Investive Gebarung										
SU 33	Summe Einzahlungen investive Gebarung							0,00	0,00	0,00
SU 34	Summe Auszahlungen investive Gebarung							0,00	0,00	0,00
SA2	Saldo (2) Geldfluss aus der Investiven Gebarung (33 – 34)							0,00	0,00	0,00
SA3	Saldo (3) Nettofinanzierungssaldo (Saldo 1 + Saldo 2)							15.200,00	0,00	15.200,00
Finanzierungstätigkeit										
SU 35	Summe Einzahlungen aus der Finanzierungstätigkeit							0,00	0,00	0,00
SU 36	Summe Auszahlungen aus der Finanzierungstätigkeit							0,00	0,00	0,00
SA4	Saldo (4) Geldfluss aus der Finanzierungstätigkeit (35 – 36)							0,00	0,00	0,00
SA5	Saldo (5) Geldfluss aus der voranschlagswirksamen Gebarung (Saldo 3 + Saldo 4)							15.200,00	0,00	15.200,00
88 Wirtschaftliche Unternehmungen (Fortsetzung)										
880 Lichtspieltheater										
880000 THEATER REICHENAU										
Operative Gebarung										
2/880000+811000	Einnahmen aus Vermietung und Verpachtung	2115	3115	14	8.799,36	13.000,00	-4.200,64	8.799,36	13.000,00	-4.200,64

		MVAG MVAG VCQU			Ergebnisrechnung			Finanzierungsrechnung		
		EH	FH		RA 2024	VA 2024	RA - VA	RA 2024	VA 2024	RA - VA
2/880000+813000	Erträge aus der Auflösung von Investitionszuschüssen (Kapitaltransfers)	2127			2.424,24		2.424,24			
2/880000+816000	div. Einnahmen 20%	2114	3114	13	13.168,35	13.000,00	168,35	13.168,35	13.000,00	168,35
2/880000+816010	div. Einnahmen 0%	2114	3114	13	9.866,77	4.000,00	5.866,77	9.866,77	4.000,00	5.866,77
2/880000+817010	Erträge aus der Auflösung von sonstigen Rückstellungen	2117			69.000,00	27.600,00	41.400,00			
SU 21 / 31	Summe Erträge / Einzahlungen operative Gebarung				103.258,72	57.600,00	45.658,72	31.834,48	30.000,00	1.834,48
1/880000-511000	Geldbezüge/Arbeiter	2211	3211	20	2.216,89	2.200,00	16,89	2.216,89	2.200,00	16,89
1/880000-523000	Geldbezüge der nicht ganzjährig beschäftigten Arbeiterinnen und Arbeiter	2211	3211		49,92		49,92	49,92		49,92
1/880000-580000	Dienstgeberbeitrag (FBAF)	2212	3212	20	81,35	100,00	-18,65	81,35	100,00	-18,65
1/880000-582000	DG-SV	2212	3212	20	439,02	500,00	-60,98	439,02	500,00	-60,98
1/880000-588000	Kommunalsteuer	2212	3212	20	65,56	100,00	-34,44	65,56	100,00	-34,44
1/880000-591000	Dotierung von Rückstellungen für Abfertigungen	2214			66,94	100,00	-33,06			
1/880000-592000	Dotierung von Rückstellungen für Jubiläumszuwendungen	2214			152,99	200,00	-47,01			
1/880000-614000	Instandhaltung von Gebäuden	2224	3224	24	966,24	20.000,00	-19.033,76	966,24	20.000,00	-19.033,76
1/880000-618000	Instandhaltung von sonstigen Anlagen	2224	3224	24	96,72	1.000,00	-903,28	96,72	1.000,00	-903,28
1/880000-670000	Versicherungen	2222	3222	24	5.397,54	5.500,00	-102,46	5.397,54	5.500,00	-102,46
1/880000-680000	Planmäßige Abschreibung	2226			50.850,97	44.400,00	6.450,97			
1/880000-711000	Geb f.Benützung Gde.Einrichtg. gem. FAG	2225	3225	24	732,57	1.000,00	-267,43	732,57	1.000,00	-267,43
1/880000-724000	Reisegebühren	2225	3225		30,49		30,49	30,49		30,49
1/880000-728020	Entgelte f. sonstige Leistungen	2225	3225	24	530,00	2.000,00	-1.470,00	530,00	2.000,00	-1.470,00
SU 22 / 32	Summe Aufwendungen / Auszahlungen operative Gebarung				61.677,20	77.100,00	-15.422,80	10.606,30	32.400,00	-21.793,70
SA 0 / SA 1	(0) Nettoergebnis (21 - 22) / (1) Geldfluss operative Gebarung (31 - 32)				41.581,52	-19.500,00	61.081,52	21.228,18	-2.400,00	23.628,18
SU 23	Summe Haushaltsrücklagen				0,00	0,00	0,00	0,00	0,00	0,00
SA00	Nettoergebnis nach Zuw./Entn. Haushaltsrücklagen (Saldo 0 +/- SU23)				41.581,52	-19.500,00	61.081,52			
Investive Gebarung										
6/880000+300000	KIP 2023		3331	1 33				72.702,90	110.000,00	-37.297,10
6/880000+300100	Förderung Bund		3331	1 33					110.000,00	-110.000,00
6/880000+301000	Förderung Land		3331	1 33					110.000,00	-110.000,00
SU 33	Summe Einzahlungen investive Gebarung							72.702,90	330.000,00	-257.297,10
5/880000-010000	Erneuerung Dach		3413	1 40				36.216,07	70.000,00	-33.783,93
SU 34	Summe Auszahlungen investive Gebarung							36.216,07	70.000,00	-33.783,93
SA2	Saldo (2) Geldfluss aus der Investiven Gebarung (33 - 34)							36.486,83	260.000,00	-223.513,17
SA3	Saldo (3) Nettofinanzierungssaldo (Saldo 1 + Saldo 2)							57.715,01	257.600,00	-199.884,99
Finanzierungstätigkeit										
SU 35	Summe Einzahlungen aus der Finanzierungstätigkeit							0,00	0,00	0,00

		MVAG	MVAG	VCQU	Ergebnisrechnung			Finanzierungsrechnung		
		EH	FH		RA 2024	VA 2024	RA - VA	RA 2024	VA 2024	RA - VA
SU 36	Summe Auszahlungen aus der Finanzierungstätigkeit							0,00	0,00	0,00
SA4	Saldo (4) Geldfluss aus der Finanzierungstätigkeit (35 – 36)							0,00	0,00	0,00
SA5	Saldo (5) Geldfluss aus der voranschlagswirksamen Gebarung (Saldo 3 + Saldo 4)							57.715,01	257.600,00	-199.884,99
880010	BADER-WAISSNIX SCHLÖSSL									
Operative Gebarung										
SU 21 / 31	Summe Erträge / Einzahlungen operative Gebarung				0,00	0,00	0,00	0,00	0,00	0,00
1/880010-600000	Strom	2222	3222	24		200,00	-200,00		200,00	-200,00
1/880010-680000	Planmäßige Abschreibung	2226			2.057,15	2.100,00	-42,85			
1/880010-728000	Entgelte f. sonstige Leistungen von Firmen	2225	3225	24	804,27	500,00	304,27	804,27	500,00	304,27
SU 22 / 32	Summe Aufwendungen / Auszahlungen operative Gebarung				2.861,42	2.800,00	61,42	804,27	700,00	104,27
SA 0 / SA 1	(0) Nettoergebnis (21 - 22) / (1) Geldfluss operative Gebarung (31 – 32)				-2.861,42	-2.800,00	-61,42	-804,27	-700,00	-104,27
SU 23	Summe Haushaltsrücklagen				0,00	0,00	0,00	0,00	0,00	0,00
SA00	Nettoergebnis nach Zuw./Entn. Haushaltsrücklagen (Saldo 0 +/- SU23)				-2.861,42	-2.800,00	-61,42			
Investive Gebarung										
SU 33	Summe Einzahlungen investive Gebarung							0,00	0,00	0,00
SU 34	Summe Auszahlungen investive Gebarung							0,00	0,00	0,00
SA2	Saldo (2) Geldfluss aus der Investiven Gebarung (33 – 34)							0,00	0,00	0,00
SA3	Saldo (3) Nettofinanzierungssaldo (Saldo 1 + Saldo 2)							-804,27	-700,00	-104,27
Finanzierungstätigkeit										
SU 35	Summe Einzahlungen aus der Finanzierungstätigkeit							0,00	0,00	0,00
SU 36	Summe Auszahlungen aus der Finanzierungstätigkeit							0,00	0,00	0,00
SA4	Saldo (4) Geldfluss aus der Finanzierungstätigkeit (35 – 36)							0,00	0,00	0,00
SA5	Saldo (5) Geldfluss aus der voranschlagswirksamen Gebarung (Saldo 3 + Saldo 4)							-804,27	-700,00	-104,27
880020	AUSSTELLUNGEN SCHLOSS REICHENAU									
Operative Gebarung										
2/880020+811100	Saalmiete, Verpachtungen	2115	3115	14	28.376,60	20.000,00	8.376,60	25.661,80	20.000,00	5.661,80
SU 21 / 31	Summe Erträge / Einzahlungen operative Gebarung				28.376,60	20.000,00	8.376,60	25.661,80	20.000,00	5.661,80
1/880020-400000	Geringwertige Wirtschaftsgüter des Anlagevermögens	2221	3221	23	591,57	1.000,00	-408,43	591,57	1.000,00	-408,43
1/880020-454000	Reinigungsmittel	2221	3221	23	433,03	1.000,00	-566,97	433,03	1.000,00	-566,97
1/880020-457000	Druckwerke	2221	3221	23	424,94	1.000,00	-575,06	424,94	1.000,00	-575,06
1/880020-458000	Mittel zur ärztlichen Betreuung und Gesundheitsvorsorge	2221	3221	23		200,00	-200,00		200,00	-200,00
1/880020-459000	sonstige Verbrauchsgüter	2221	3221	23	308,61	100,00	208,61	308,61	100,00	208,61
1/880020-511000	Geldbezüge der VB	2211	3211	20	39.166,44	37.900,00	1.266,44	39.166,44	37.900,00	1.266,44

		MVAG	MVAG	VCQU	Ergebnisrechnung			Finanzierungsrechnung		
		EH	FH		RA 2024	VA 2024	RA - VA	RA 2024	VA 2024	RA - VA
1/880020-523000	Geldbezüge der nicht ganzjährig beschäftigten Arbeiterinnen und Arbeiter	2211	3211		882,14		882,14	882,14		882,14
1/880020-580000	Dienstgeberbeitrag (FBAF)	2212	3212	20	1.449,01	1.500,00	-50,99	1.449,01	1.500,00	-50,99
1/880020-582000	DG-SV	2212	3212	20	7.788,99	7.400,00	388,99	7.788,99	7.400,00	388,99
1/880020-588000	Kommunalsteuer	2212	3212	20	1.174,85	1.200,00	-25,15	1.174,85	1.200,00	-25,15
1/880020-591000	Dotierung von Rückstellungen für Abfertigungen	2214			1.182,63	1.800,00	-617,37			
1/880020-592000	Dotierung von Rückstellungen für Jubiläumszuwendungen	2214			2.702,60	3.300,00	-597,40			
1/880020-600000	Strom	2222	3222	24	1.398,15	1.800,00	-401,85	1.398,15	1.800,00	-401,85
1/880020-614000	Instandhaltung von Gebäuden	2224	3224	24	5.859,15	6.000,00	-140,85	4.624,57	6.000,00	-1.375,43
1/880020-618000	Instandhaltung von sonstigen Anlagen	2224	3224	24	2.196,93	3.500,00	-1.303,07	1.502,26	3.500,00	-1.997,74
1/880020-619000	Instandhaltung von Sonderanlagen	2224	3224	24	884,36	2.000,00	-1.115,64	884,36	2.000,00	-1.115,64
1/880020-631000	Telekommunikationsdienste	2222	3222	24	3.125,84	1.800,00	1.325,84	3.129,88	1.800,00	1.329,88
1/880020-670000	Versicherungen	2222	3222	24	6.953,39	7.000,00	-46,61	6.953,39	7.000,00	-46,61
1/880020-680000	Planmäßige Abschreibung	2226			7.003,46	6.600,00	403,46			
1/880020-700000	Mietzinse Baurechtszins	2223	3223	24	30.901,81	30.000,00	901,81	30.901,81	30.000,00	901,81
1/880020-711000	Gebühren für Benützung von Gemeindeeinrichtungen gem. FAG	2225	3225	24	10.732,00	9.000,00	1.732,00	10.732,00	9.000,00	1.732,00
1/880020-720000	Verwaltungskostenbeitrag	2225	3225	24	1.000,00	1.000,00		1.000,00	1.000,00	
1/880020-723000	Amtspauschalien und Repräsentation-	2225	3225	24	550,08	500,00	50,08	550,08	500,00	50,08
1/880020-724000	Reisegebühren	2225	3225		538,33		538,33	538,33		538,33
1/880020-728000	div. Veranшт. Leistungen von Firmen	2225	3225	24	7.236,66	18.000,00	-10.763,34	7.076,42	18.000,00	-10.923,58
SU 22 / 32	Summe Aufwendungen / Auszahlungen operative Gebarung				134.484,97	143.600,00	-9.115,03	121.510,83	131.900,00	-10.389,17
SA 0 / SA 1	(0) Nettoergebnis (21 - 22) / (1) Geldfluss operative Gebarung (31 - 32)				-106.108,37	-123.600,00	17.491,63	-95.849,03	-111.900,00	16.050,97
SU 23	Summe Haushaltsrücklagen				0,00	0,00	0,00	0,00	0,00	0,00
SA00	Nettoergebnis nach Zuw./Entn. Haushaltsrücklagen (Saldo 0 +/- SU23)				-106.108,37	-123.600,00	17.491,63			
Investive Gebarung										
2/880020+001000	Verkauf Wald		3312	2					17.500,00	-17.500,00
2/880020+300000	KIP 2023		3331						17.500,00	-17.500,00
SU 33	Summe Einzahlungen investive Gebarung							0,00	35.000,00	-35.000,00
1/880020-042000	Betriebsausstattung		3415	2 41				7.868,08	35.000,00	-27.131,92
SU 34	Summe Auszahlungen investive Gebarung							7.868,08	35.000,00	-27.131,92
SA2	Saldo (2) Geldfluss aus der Investiven Gebarung (33 - 34)							-7.868,08	0,00	-7.868,08
SA3	Saldo (3) Nettofinanzierungssaldo (Saldo 1 + Saldo 2)							-103.717,11	-111.900,00	8.182,89
Finanzierungstätigkeit										
SU 35	Summe Einzahlungen aus der Finanzierungstätigkeit							0,00	0,00	0,00
SU 36	Summe Auszahlungen aus der Finanzierungstätigkeit							0,00	0,00	0,00
SA4	Saldo (4) Geldfluss aus der Finanzierungstätigkeit (35 - 36)							0,00	0,00	0,00

		MVAG	MVAG	VCQU	Ergebnisrechnung			Finanzierungsrechnung		
		EH	FH		RA 2024	VA 2024	RA - VA	RA 2024	VA 2024	RA - VA
SA5	Saldo (5) Geldfluss aus der voranschlagswirksamen Gebarung (Saldo 3 + Saldo 4)							-103.717,11	-111.900,00	8.182,89
882	Werbebetriebe									
882000	WERBEBETRIEB									
Operative Gebarung										
2/882000+808010	Ausstellung, Kartenverkauf, Wanderkarten	2116	3116	16	2.446,45	4.500,00	-2.053,55	2.446,45	4.500,00	-2.053,55
2/882000+808020	Vermietung Hütten, Ostermarkt, Advent, Krempelmarkt, (Standgebühren)	2116	3116	16	23.105,77	30.000,00	-6.894,23	23.005,77	30.000,00	-6.994,23
2/882000+810000	Werbeentgelt	2114	3114	13	472,22	500,00	-27,78	472,22	500,00	-27,78
2/882000+810020	Druckkostenbeiträge	2114	3114	13	1.445,00	2.000,00	-555,00	1.285,00	2.000,00	-715,00
2/882000+810100	Inserate Werbeabgabe	2114	3114	13	11.261,89	12.000,00	-738,11	11.625,71	12.000,00	-374,29
2/882000+816000	Kostenbeiträge	2114	3114	13	539,23	1.000,00	-460,77	539,23	1.000,00	-460,77
2/882000+861000	NÖ LR Förderung Ökomanagement	2121	3121	15	3.780,00		3.780,00	3.780,00		3.780,00
6/882000+899000	Entnahmen aus Verrechnungsrücklagen zwischen operativer Gebarung und Projekten	2116		1	4.511,48		4.511,48			
SU 21 / 31	Summe Erträge / Einzahlungen operative Gebarung				47.562,04	50.000,00	-2.437,96	43.154,38	50.000,00	-6.845,62
1/882000-400000	Geringw. Wirtschaftsgüter d. Anlagevermögens	2221	3221	23		1.000,00	-1.000,00		1.000,00	-1.000,00
1/882000-457000	Druckwerke und Druckkosten	2221	3221	23	5.627,93	2.500,00	3.127,93	5.627,93	2.500,00	3.127,93
1/882000-457010	Rathausfeder	2221	3221	23		15.000,00	-15.000,00		15.000,00	-15.000,00
1/882000-511000	Geldbezüge/Arbeiter	2211	3211	20	53.207,28	51.400,00	1.807,28	53.207,28	51.400,00	1.807,28
1/882000-523000	Geldbezüge der nicht ganzjährig beschäftigten Arbeiterinnen und Arbeiter	2211	3211		1.198,34		1.198,34	1.198,34		1.198,34
1/882000-580000	Dienstgeberbeitrag (FBAF)	2212	3212	20	1.968,99	2.000,00	-31,01	1.968,99	2.000,00	-31,01
1/882000-582000	DG-SV	2212	3212	20	10.582,66	10.100,00	482,66	10.582,66	10.100,00	482,66
1/882000-588000	Kommunalsteuer	2212	3212	20	1.595,96	1.600,00	-4,04	1.595,96	1.600,00	-4,04
1/882000-591000	Dotierung von Rückstellungen für Abfertigungen	2214			1.606,60	2.400,00	-793,40			
1/882000-592000	Dotierung von Rückstellungen für Jubiläumszuwendungen	2214			3.671,46	4.500,00	-828,54			
1/882000-613000	Grdstk.Einricht./Wanderwege Instandhaltung	2224	3224	24		1.000,00	-1.000,00		1.000,00	-1.000,00
1/882000-620000	Transporte	2222	3222	24	6.363,79	6.000,00	363,79	6.363,79	6.000,00	363,79
1/882000-630000	Porto und Paketgebühren	2222	3222	24	1.055,21	5.000,00	-3.944,79	988,05	5.000,00	-4.011,95
1/882000-631000	Telekommunikationsdienste	2222	3222	24	1.172,28	1.500,00	-327,72	1.152,78	1.500,00	-347,22
1/882000-670000	Versicherungen	2222	3222	24	841,42	1.000,00	-158,58	841,42	1.000,00	-158,58
1/882000-680000	Planmäßige Abschreibung	2226			1.813,31	1.800,00	13,31			
1/882000-720000	Verwaltungskostenbeitrag	2225	3225	24	1.500,00	1.500,00		1.500,00	1.500,00	
1/882000-723000	Repräsentationsausgaben	2225	3225	24	1.776,59	2.000,00	-223,41	1.776,59	2.000,00	-223,41

		MVAG MVAG VCQU			Ergebnisrechnung			Finanzierungsrechnung		
		EH	FH		RA 2024	VA 2024	RA - VA	RA 2024	VA 2024	RA - VA
1/882000-724000	Reisegebühren	2225	3225		731,31		731,31	731,31		731,31
1/882000-728000	Engelte f. sonstige Leistungen v. Firmen	2225	3225	24	14.934,82	15.000,00	-65,18	14.934,82	15.000,00	-65,18
1/882000-728010	Inserate	2225	3225	24	773,99	500,00	273,99	773,99	500,00	273,99
SU 22 / 32	Summe Aufwendungen / Auszahlungen operative Gebarung				110.421,94	125.800,00	-15.378,06	103.243,91	117.100,00	-13.856,09
SA 0 / SA 1	(0) Nettoergebnis (21 - 22) / (1) Geldfluss operative Gebarung (31 - 32)				-62.859,90	-75.800,00	12.940,10	-60.089,53	-67.100,00	7.010,47
SU 23	Summe Haushaltsrücklagen				0,00	0,00	0,00	0,00	0,00	0,00
SA00	Nettoergebnis nach Zuw./Entn. Haushaltsrücklagen (Saldo 0 +/- SU23)				-62.859,90	-75.800,00	12.940,10			
Investive Gebarung										
SU 33	Summe Einzahlungen investive Gebarung							0,00	0,00	0,00
5/882000-050000	E-Ladestation		3412	1 40				1.159,16		1.159,16
SU 34	Summe Auszahlungen investive Gebarung							1.159,16	0,00	1.159,16
SA2	Saldo (2) Geldfluss aus der Investiven Gebarung (33 - 34)							-1.159,16	0,00	-1.159,16
SA3	Saldo (3) Nettofinanzierungssaldo (Saldo 1 + Saldo 2)							-61.248,69	-67.100,00	5.851,31
Finanzierungstätigkeit										
SU 35	Summe Einzahlungen aus der Finanzierungstätigkeit							0,00	0,00	0,00
SU 36	Summe Auszahlungen aus der Finanzierungstätigkeit							0,00	0,00	0,00
SA4	Saldo (4) Geldfluss aus der Finanzierungstätigkeit (35 - 36)							0,00	0,00	0,00
SA5	Saldo (5) Geldfluss aus der voranschlagswirksamen Gebarung (Saldo 3 + Saldo 4)							-61.248,69	-67.100,00	5.851,31
89 Wirtschaftliche Unternehmungen (Fortsetzung)										
895 Messen, Ausstellungen										
895000 SCHLOSS REICHENAU										
Operative Gebarung										
SU 21 / 31	Summe Erträge / Einzahlungen operative Gebarung				0,00	0,00	0,00	0,00	0,00	0,00
1/895000-510000	Bezüge VB	2211	3211	20	21.528,44	22.600,00	-1.071,56	21.528,44	22.600,00	-1.071,56
1/895000-580000	Dienstgeberbeitrag (FBAF)	2212	3212	20	796,51	900,00	-103,49	796,51	900,00	-103,49
1/895000-582000	DG-SV	2212	3212	20	4.480,92	4.800,00	-319,08	4.480,92	4.800,00	-319,08
1/895000-591000	Dotierung von Rückstellungen für Abfertigungen	2214			2.056,32	600,00	1.456,32			
1/895000-600000	Strom	2222	3222	24	8.575,55	7.700,00	875,55	8.575,55	7.700,00	875,55
1/895000-600100	Gas	2222	3222	24	8.404,01	65.000,00	-56.595,99	11.310,87	65.000,00	-53.689,13
1/895000-650000	Kreditzinsen	2241	3241	25	72.262,81	58.500,00	13.762,81	72.262,81	58.500,00	13.762,81
1/895000-724000	Reisegebühren	2225	3225	24	35,70		35,70	35,70		35,70
1/895000-728000	div. Ausgaben	2225	3225	24	6.037,51	6.000,00	37,51	6.037,51	6.000,00	37,51
SU 22 / 32	Summe Aufwendungen / Auszahlungen operative Gebarung				124.177,77	166.100,00	-41.922,23	125.028,31	165.500,00	-40.471,69
SA 0 / SA 1	(0) Nettoergebnis (21 - 22) / (1) Geldfluss operative Gebarung (31 - 32)				-124.177,77	-166.100,00	41.922,23	-125.028,31	-165.500,00	40.471,69
SU 23	Summe Haushaltsrücklagen				0,00	0,00	0,00	0,00	0,00	0,00

		MVAG	MVAG	VCQU	Ergebnisrechnung			Finanzierungsrechnung		
		EH	FH		RA 2024	VA 2024	RA - VA	RA 2024	VA 2024	RA - VA
SA00	Nettoergebnis nach Zuw./Entn. Haushaltsrücklagen (Saldo 0 +/- SU23)				-124.177,77	-166.100,00	41.922,23			
Investive Gebarung										
SU 33	Summe Einzahlungen investive Gebarung							0,00	0,00	0,00
SU 34	Summe Auszahlungen investive Gebarung							0,00	0,00	0,00
SA2	Saldo (2) Geldfluss aus der Investiven Gebarung (33 – 34)							0,00	0,00	0,00
SA3	Saldo (3) Nettofinanzierungssaldo (Saldo 1 + Saldo 2)							-125.028,31	-165.500,00	40.471,69
Finanzierungstätigkeit										
SU 35	Summe Einzahlungen aus der Finanzierungstätigkeit							0,00	0,00	0,00
1/895000-346000	Darlehen Kreditinstitute		3614	65				136.215,12	136.300,00	-84,88
SU 36	Summe Auszahlungen aus der Finanzierungstätigkeit							136.215,12	136.300,00	-84,88
SA4	Saldo (4) Geldfluss aus der Finanzierungstätigkeit (35 – 36)							-136.215,12	-136.300,00	84,88
SA5	Saldo (5) Geldfluss aus der voranschlagswirksamen Gebarung (Saldo 3 + Saldo 4)							-261.243,43	-301.800,00	40.556,57
897 Kurbetriebe										
897000 KURBETRIEBE										
Operative Gebarung										
2/897000+813000	Erträge aus der Auflösung von Investitionszuschüssen (Kapitaltransfers)	2127			5.773,43	5.800,00	-26,57			
2/897000+816000	Förderungen	2114	3114	13		15.000,00	-15.000,00		15.000,00	-15.000,00
2/897000+816010	div. Ersätze	2114	3114	13	5.497,38	500,00	4.997,38	5.497,38	500,00	4.997,38
SU 21 / 31	Summe Erträge / Einzahlungen operative Gebarung				11.270,81	21.300,00	-10.029,19	5.497,38	15.500,00	-10.002,62
1/897000-511000	Geldbezüge/Arbeiter	2211	3211	20	23.646,40	22.900,00	746,40	23.646,40	22.900,00	746,40
1/897000-523000	Geldbezüge der nicht ganzjährig beschäftigten Arbeiterinnen und Arbeiter	2211	3211		532,60		532,60	532,60		532,60
1/897000-580000	DGB	2212	3212	20	880,85	900,00	-19,15	880,85	900,00	-19,15
1/897000-582000	DG-SV	2212	3212	20	4.719,18	4.500,00	219,18	4.719,18	4.500,00	219,18
1/897000-588000	Kommunalsteuer	2212	3212	20	715,29	700,00	15,29	715,29	700,00	15,29
1/897000-591000	Dotierung von Rückstellungen für Abfertigungen	2214			714,02	1.100,00	-385,98			
1/897000-592000	Dotierung von Rückstellungen für Jubiläumszuwendungen	2214			1.631,67	2.000,00	-368,33			
1/897000-600000	Strom	2222	3222	24	1.341,06	6.000,00	-4.658,94	1.341,06	6.000,00	-4.658,94
1/897000-610000	Instandhaltung	2224	3224	24	14.270,39	15.000,00	-729,61	14.270,39	15.000,00	-729,61
1/897000-613000	Instandhaltung von Grundstückseinrichtungen	2224	3224	24	4.237,83	8.000,00	-3.762,17	4.237,83	8.000,00	-3.762,17
1/897000-618000	Instandhaltung von sonstigen Anlagen	2224	3224	24	1.022,79	3.000,00	-1.977,21	1.022,79	3.000,00	-1.977,21
1/897000-619000	Wetterstation u. Klimagutachten	2224	3224	24		2.000,00	-2.000,00		2.000,00	-2.000,00
1/897000-620000	Transporte	2222	3222	24	3.121,11	3.000,00	121,11	3.121,11	3.000,00	121,11
1/897000-650000	Kreditzinsen	2241	3241	25	699,38	800,00	-100,62	699,38	800,00	-100,62

		MVAG MVAG VCQU			Ergebnisrechnung			Finanzierungsrechnung		
		EH	FH		RA 2024	VA 2024	RA - VA	RA 2024	VA 2024	RA - VA
1/897000-670000	Versicherungen	2222	3222	24	778,56	1.000,00	-221,44	778,56	1.000,00	-221,44
1/897000-680000	Planmäßige Abschreibung	2226			6.578,81	6.600,00	-21,19			
1/897000-700000	Leihgeb./Anerkennungszinse	2223	3223	24	978,97	500,00	478,97	978,97	500,00	478,97
1/897000-720000	Verwaltungskostenbeitrag	2225	3225	24	100,00	100,00		100,00	100,00	
1/897000-724000	Reisegebühren	2225	3225		324,95		324,95	324,95		324,95
1/897000-726000	Mitgliedsbeiträge	2225	3225	24	96.674,05	65.000,00	31.674,05	96.674,05	65.000,00	31.674,05
1/897000-728000	Entgelte f. sonstige Firmen	2225	3225	24		500,00	-500,00		500,00	-500,00
1/897000-757000	Subventionen	2234	3234	27	150,00	200,00	-50,00	150,00	200,00	-50,00
SU 22 / 32	Summe Aufwendungen / Auszahlungen operative Gebarung				163.117,91	143.800,00	19.317,91	154.193,41	134.100,00	20.093,41
SA 0 / SA 1	(0) Nettoergebnis (21 - 22) / (1) Geldfluss operative Gebarung (31 - 32)				-151.847,10	-122.500,00	-29.347,10	-148.696,03	-118.600,00	-30.096,03
SU 23	Summe Haushaltsrücklagen				0,00	0,00	0,00	0,00	0,00	0,00
SA00	Nettoergebnis nach Zuw./Entn. Haushaltsrücklagen (Saldo 0 +/- SU23)				-151.847,10	-122.500,00	-29.347,10			
Investive Gebarung										
SU 33	Summe Einzahlungen investive Gebarung							0,00	0,00	0,00
SU 34	Summe Auszahlungen investive Gebarung							0,00	0,00	0,00
SA2	Saldo (2) Geldfluss aus der Investiven Gebarung (33 - 34)							0,00	0,00	0,00
SA3	Saldo (3) Nettofinanzierungssaldo (Saldo 1 + Saldo 2)							-148.696,03	-118.600,00	-30.096,03
Finanzierungstätigkeit										
SU 35	Summe Einzahlungen aus der Finanzierungstätigkeit							0,00	0,00	0,00
1/897000-346000	Darlehensstilgung		3614	65				5.000,00	5.000,00	
SU 36	Summe Auszahlungen aus der Finanzierungstätigkeit							5.000,00	5.000,00	0,00
SA4	Saldo (4) Geldfluss aus der Finanzierungstätigkeit (35 - 36)							-5.000,00	-5.000,00	0,00
SA5	Saldo (5) Geldfluss aus der voranschlagswirksamen Gebarung (Saldo 3 + Saldo 4)							-153.696,03	-123.600,00	-30.096,03
897060 KURBETRIEBE SPRINGBRUNNEN										
Operative Gebarung										
SU 21 / 31	Summe Erträge / Einzahlungen operative Gebarung				0,00	0,00	0,00	0,00	0,00	0,00
1/897060-680000	Planmäßige Abschreibung	2226			175,85	200,00	-24,15			
SU 22 / 32	Summe Aufwendungen / Auszahlungen operative Gebarung				175,85	200,00	-24,15	0,00	0,00	0,00
SA 0 / SA 1	(0) Nettoergebnis (21 - 22) / (1) Geldfluss operative Gebarung (31 - 32)				-175,85	-200,00	24,15	0,00	0,00	0,00
SU 23	Summe Haushaltsrücklagen				0,00	0,00	0,00	0,00	0,00	0,00
SA00	Nettoergebnis nach Zuw./Entn. Haushaltsrücklagen (Saldo 0 +/- SU23)				-175,85	-200,00	24,15			
Investive Gebarung										
SU 33	Summe Einzahlungen investive Gebarung							0,00	0,00	0,00
SU 34	Summe Auszahlungen investive Gebarung							0,00	0,00	0,00
SA2	Saldo (2) Geldfluss aus der Investiven Gebarung (33 - 34)							0,00	0,00	0,00
SA3	Saldo (3) Nettofinanzierungssaldo (Saldo 1 + Saldo 2)							0,00	0,00	0,00

		MVAG	MVAG	VCQU	Ergebnisrechnung			Finanzierungsrechnung		
		EH	FH		RA 2024	VA 2024	RA - VA	RA 2024	VA 2024	RA - VA
Finanzierungstätigkeit										
SU 35	Summe Einzahlungen aus der Finanzierungstätigkeit							0,00	0,00	0,00
SU 36	Summe Auszahlungen aus der Finanzierungstätigkeit							0,00	0,00	0,00
SA4	Saldo (4) Geldfluss aus der Finanzierungstätigkeit (35 – 36)							0,00	0,00	0,00
SA5	Saldo (5) Geldfluss aus der voranschlagswirksamen Gebarung (Saldo 3 + Saldo 4)							0,00	0,00	0,00
897070 KURBETRIEBE PAVILLON										
Operative Gebarung										
SU 21 / 31	Summe Erträge / Einzahlungen operative Gebarung				0,00	0,00	0,00	0,00	0,00	0,00
1/897070-650000	Zinsen für Finanzschulden in Euro	2241	3241	25	3.642,69	3.800,00	-157,31	3.642,69	3.800,00	-157,31
1/897070-680000	Planmäßige Abschreibung	2226			9.982,04	10.000,00	-17,96			
SU 22 / 32	Summe Aufwendungen / Auszahlungen operative Gebarung				13.624,73	13.800,00	-175,27	3.642,69	3.800,00	-157,31
SA 0 / SA 1	(0) Nettoergebnis (21 - 22) / (1) Geldfluss operative Gebarung (31 – 32)				-13.624,73	-13.800,00	175,27	-3.642,69	-3.800,00	157,31
SU 23	Summe Haushaltsrücklagen				0,00	0,00	0,00	0,00	0,00	0,00
SA00	Nettoergebnis nach Zuw./Entn. Haushaltsrücklagen (Saldo 0 +/- SU23)				-13.624,73	-13.800,00	175,27			
Investive Gebarung										
SU 33	Summe Einzahlungen investive Gebarung							0,00	0,00	0,00
5/897070-010000	Gebäude und Bauten		3413	1				833,70		833,70
SU 34	Summe Auszahlungen investive Gebarung							833,70	0,00	833,70
SA2	Saldo (2) Geldfluss aus der Investiven Gebarung (33 – 34)							-833,70	0,00	-833,70
SA3	Saldo (3) Nettofinanzierungssaldo (Saldo 1 + Saldo 2)							-4.476,39	-3.800,00	-676,39
Finanzierungstätigkeit										
SU 35	Summe Einzahlungen aus der Finanzierungstätigkeit							0,00	0,00	0,00
1/897070-346000	Investitionsdarlehen von Finanzunternehmen		3614	65				11.820,29	11.800,00	20,29
SU 36	Summe Auszahlungen aus der Finanzierungstätigkeit							11.820,29	11.800,00	20,29
SA4	Saldo (4) Geldfluss aus der Finanzierungstätigkeit (35 – 36)							-11.820,29	-11.800,00	-20,29
SA5	Saldo (5) Geldfluss aus der voranschlagswirksamen Gebarung (Saldo 3 + Saldo 4)							-16.296,68	-15.600,00	-696,68
897071 PAVILLON UMFELD Sanierung										
Operative Gebarung										
SU 21 / 31	Summe Erträge / Einzahlungen operative Gebarung				0,00	0,00	0,00	0,00	0,00	0,00
1/897071-680000	Planmäßige Abschreibung	2226			3.250,50	3.300,00	-49,50			
SU 22 / 32	Summe Aufwendungen / Auszahlungen operative Gebarung				3.250,50	3.300,00	-49,50	0,00	0,00	0,00
SA 0 / SA 1	(0) Nettoergebnis (21 - 22) / (1) Geldfluss operative Gebarung (31 – 32)				-3.250,50	-3.300,00	49,50	0,00	0,00	0,00
SU 23	Summe Haushaltsrücklagen				0,00	0,00	0,00	0,00	0,00	0,00
SA00	Nettoergebnis nach Zuw./Entn. Haushaltsrücklagen (Saldo 0 +/- SU23)				-3.250,50	-3.300,00	49,50			

		MVAG	MVAG	VCQU	Ergebnisrechnung			Finanzierungsrechnung		
		EH	FH		RA 2024	VA 2024	RA - VA	RA 2024	VA 2024	RA - VA
Investive Gebarung										
SU 33	Summe Einzahlungen investive Gebarung							0,00	0,00	0,00
SU 34	Summe Auszahlungen investive Gebarung							0,00	0,00	0,00
SA2	Saldo (2) Geldfluss aus der Investiven Gebarung (33 – 34)							0,00	0,00	0,00
SA3	Saldo (3) Nettofinanzierungssaldo (Saldo 1 + Saldo 2)							0,00	0,00	0,00
Finanzierungstätigkeit										
SU 35	Summe Einzahlungen aus der Finanzierungstätigkeit							0,00	0,00	0,00
SU 36	Summe Auszahlungen aus der Finanzierungstätigkeit							0,00	0,00	0,00
SA4	Saldo (4) Geldfluss aus der Finanzierungstätigkeit (35 – 36)							0,00	0,00	0,00
SA5	Saldo (5) Geldfluss aus der voranschlagswirksamen Gebarung (Saldo 3 + Saldo 4)							0,00	0,00	0,00

		MVAG	MVAG	VCQU	Ergebnisrechnung			Finanzierungsrechnung		
		EH	FH		RA 2024	VA 2024	RA - VA	RA 2024	VA 2024	RA - VA
9 Finanzwirtschaft										
90	Gesonderte Verwaltung									
900	Gesonderte Verwaltung									
900000	GESONDERTE									
Operative Gebarung										
2/900000+816000	Kosten f. Betriebsverwaltung	2114	3114	13	56.585,40	70.000,00	-13.414,60	66.644,45	70.000,00	-3.355,55
2/900000+817000	Erträge aus der Auflösung von sonstigen Rückstellungen	2117			76.687,70		76.687,70			
SU 21 / 31	Summe Erträge / Einzahlungen operative Gebarung				133.273,10	70.000,00	63.273,10	66.644,45	70.000,00	-3.355,55
1/900000-510000	Bezüge VB	2211	3211	20	253.569,95	269.400,00	-15.830,05	253.569,95	269.400,00	-15.830,05
1/900000-569000	NEBENGEBÜHREN	2211	3211	20	594,84	600,00	-5,16	594,84	600,00	-5,16
1/900000-580000	DGB	2212	3212	20	8.580,11	10.000,00	-1.419,89	8.580,11	10.000,00	-1.419,89
1/900000-582000	DG-SV	2212	3212	20	47.245,20	52.400,00	-5.154,80	47.245,20	52.400,00	-5.154,80
1/900000-591000	Dotierung von Rückstellungen für Abfertigungen	2214			4.863,88	4.900,00	-36,12			
1/900000-592000	Dotierung von Rückstellungen für Jubiläumszuwendungen	2214			15.186,29	3.300,00	11.886,29			
1/900000-640000	Rechtskosten	2222	3222	24	22.446,80	12.000,00	10.446,80	21.767,78	12.000,00	9.767,78
1/900000-710000	Öffentliche Abgaben ohne Gebühren gem. FAG	2225	3225	24	1.011,69	900,00	111,69	1.011,69	900,00	111,69
1/900000-724000	Reisegebühren	2225	3225	24	912,25	400,00	512,25	912,25	400,00	512,25
1/900000-728000	Entgelte f. sonstige Leistungen von Firmen, GEMDAT	2225	3225	24	9.188,00	6.000,00	3.188,00	9.401,97	6.000,00	3.401,97
SU 22 / 32	Summe Aufwendungen / Auszahlungen operative Gebarung				363.599,01	359.900,00	3.699,01	343.083,79	351.700,00	-8.616,21
SA 0 / SA 1	(0) Nettoergebnis (21 - 22) / (1) Geldfluss operative Gebarung (31 – 32)				-230.325,91	-289.900,00	59.574,09	-276.439,34	-281.700,00	5.260,66
SU 23	Summe Haushaltsrücklagen				0,00	0,00	0,00	0,00	0,00	0,00
SA00	Nettoergebnis nach Zuw./Entn. Haushaltsrücklagen (Saldo 0 +/- SU23)				-230.325,91	-289.900,00	59.574,09			
Investive Gebarung										
SU 33	Summe Einzahlungen investive Gebarung							0,00	0,00	0,00
SU 34	Summe Auszahlungen investive Gebarung							0,00	0,00	0,00
SA2	Saldo (2) Geldfluss aus der Investiven Gebarung (33 – 34)							0,00	0,00	0,00
SA3	Saldo (3) Nettofinanzierungssaldo (Saldo 1 + Saldo 2)							-276.439,34	-281.700,00	5.260,66
Finanzierungstätigkeit										
SU 35	Summe Einzahlungen aus der Finanzierungstätigkeit							0,00	0,00	0,00
SU 36	Summe Auszahlungen aus der Finanzierungstätigkeit							0,00	0,00	0,00
SA4	Saldo (4) Geldfluss aus der Finanzierungstätigkeit (35 – 36)							0,00	0,00	0,00
SA5	Saldo (5) Geldfluss aus der voranschlagswirksamen Gebarung (Saldo 3 + Saldo 4)							-276.439,34	-281.700,00	5.260,66

		MVAG	MVAG	VCQU	Ergebnisrechnung			Finanzierungsrechnung		
		EH	FH		RA 2024	VA 2024	RA - VA	RA 2024	VA 2024	RA - VA
91	Kapitalvermögen und Stiftungen ohne eigene Rechtspersönlichkeit									
910	Geldverkehr									
910000	GELDVERKEHR									
Operative Gebarung										
2/910000+829000	Zinserträge	2116	3116	18	62,74	100,00	-37,26	62,74	100,00	-37,26
SU 21 / 31	Summe Erträge / Einzahlungen operative Gebarung				62,74	100,00	-37,26	62,74	100,00	-37,26
1/910000-650000	Kassenkredit Zinsen	2241	3241	25	2.306,99	13.000,00	-10.693,01	2.306,99	13.000,00	-10.693,01
1/910000-659000	Spesen d. Geldverk.	2244	3244	24	4.116,85	7.000,00	-2.883,15	4.103,21	7.000,00	-2.896,79
SU 22 / 32	Summe Aufwendungen / Auszahlungen operative Gebarung				6.423,84	20.000,00	-13.576,16	6.410,20	20.000,00	-13.589,80
SA 0 / SA 1	(0) Nettoergebnis (21 - 22) / (1) Geldfluss operative Gebarung (31 – 32)				-6.361,10	-19.900,00	13.538,90	-6.347,46	-19.900,00	13.552,54
SU 23	Summe Haushaltsrücklagen				0,00	0,00	0,00	0,00	0,00	0,00
SA00	Nettoergebnis nach Zuw./Entn. Haushaltsrücklagen (Saldo 0 +/- SU23)				-6.361,10	-19.900,00	13.538,90			
Investive Gebarung										
SU 33	Summe Einzahlungen investive Gebarung							0,00	0,00	0,00
SU 34	Summe Auszahlungen investive Gebarung							0,00	0,00	0,00
SA2	Saldo (2) Geldfluss aus der Investiven Gebarung (33 – 34)							0,00	0,00	0,00
SA3	Saldo (3) Nettofinanzierungssaldo (Saldo 1 + Saldo 2)							-6.347,46	-19.900,00	13.552,54
Finanzierungstätigkeit										
SU 35	Summe Einzahlungen aus der Finanzierungstätigkeit							0,00	0,00	0,00
SU 36	Summe Auszahlungen aus der Finanzierungstätigkeit							0,00	0,00	0,00
SA4	Saldo (4) Geldfluss aus der Finanzierungstätigkeit (35 – 36)							0,00	0,00	0,00
SA5	Saldo (5) Geldfluss aus der voranschlagswirksamen Gebarung (Saldo 3 + Saldo 4)							-6.347,46	-19.900,00	13.552,54
912	Rücklagen (soweit nicht aufteilbar)									
912000	Rücklagen (soweit nicht aufteilbar)									
Operative Gebarung										
SU 21 / 31	Summe Erträge / Einzahlungen operative Gebarung				0,00	0,00	0,00	0,00	0,00	0,00
SU 22 / 32	Summe Aufwendungen / Auszahlungen operative Gebarung				0,00	0,00	0,00	0,00	0,00	0,00
SA 0 / SA 1	(0) Nettoergebnis (21 - 22) / (1) Geldfluss operative Gebarung (31 – 32)				0,00	0,00	0,00	0,00	0,00	0,00
2/912000+895009	Entnahmen von allgemeinen Haushaltsrücklagen	2301			532.854,21		532.854,21			
SU 23	Summe Haushaltsrücklagen				532.854,21	0,00	532.854,21	0,00	0,00	0,00
SA00	Nettoergebnis nach Zuw./Entn. Haushaltsrücklagen (Saldo 0 +/- SU23)				532.854,21	0,00	532.854,21			
Investive Gebarung										
SU 33	Summe Einzahlungen investive Gebarung							0,00	0,00	0,00
SU 34	Summe Auszahlungen investive Gebarung							0,00	0,00	0,00
SA2	Saldo (2) Geldfluss aus der Investiven Gebarung (33 – 34)							0,00	0,00	0,00

		MVAG	MVAG	VCQU	Ergebnisrechnung			Finanzierungsrechnung		
		EH	FH		RA 2024	VA 2024	RA - VA	RA 2024	VA 2024	RA - VA
SA3	Saldo (3) Nettofinanzierungssaldo (Saldo 1 + Saldo 2)							0,00	0,00	0,00
Finanzierungstätigkeit										
SU 35	Summe Einzahlungen aus der Finanzierungstätigkeit							0,00	0,00	0,00
SU 36	Summe Auszahlungen aus der Finanzierungstätigkeit							0,00	0,00	0,00
SA4	Saldo (4) Geldfluss aus der Finanzierungstätigkeit (35 – 36)							0,00	0,00	0,00
SA5	Saldo (5) Geldfluss aus der voranschlagswirksamen Gebarung (Saldo 3 + Saldo 4)							0,00	0,00	0,00
92	Öffentliche Abgaben									
920	Ausschließliche Gemeindeabgaben									
920000	AUSSCHLIESSLICHE GEMEINDEABGABEN									
Operative Gebarung										
2/920000+816000	NÖ Seuchenvorsorgeabgabe Gemeindeanteil	2114	3114	13	1.068,01	1.200,00	-131,99	1.068,01	1.200,00	-131,99
2/920000+830000	Grundsteuer A	2111	3111	10	11.821,29	12.000,00	-178,71	11.445,30	12.000,00	-554,70
2/920000+831000	Grundsteuer B	2111	3111	10	335.028,24	316.000,00	19.028,24	333.084,37	316.000,00	17.084,37
2/920000+833100	Kommunalsteuer	2111	3111	10	1.051.451,26	980.000,00	71.451,26	1.051.288,51	980.000,00	71.288,51
2/920000+835000	Parkgebühren Preiner Gscheid	2111	3111	10	14.178,51	16.000,00	-1.821,49	14.178,51	16.000,00	-1.821,49
2/920000+838000	Hundeabgabe	2111	3111	10	6.272,94	6.500,00	-227,06	6.141,30	6.500,00	-358,70
2/920000+841000	Gebrauchsabgabe	2111	3111	10	55.362,27	55.000,00	362,27	55.361,27	55.000,00	361,27
2/920000+849000	Nebenansprüche + Zinsen	2111	3111	10	1.046,99	1.000,00	46,99	882,07	1.000,00	-117,93
2/920000+850000	Aufschliessungsbeiträge	2111	3111	10	46.955,05	80.000,00	-33.044,95	85.762,11	80.000,00	5.762,11
2/920000+856000	Verw.Abg §90 Bew, Wid.Best. Vorschreibung über Steuerkonten	2111	3111	10	17.767,84	15.000,00	2.767,84	17.779,74	15.000,00	2.779,74
2/920000+856040	Baugebühren/Verw.Abg	2111	3111	10	11,90		11,90	11,90		11,90
SU 21 / 31	Summe Erträge / Einzahlungen operative Gebarung				1.540.964,30	1.482.700,00	58.264,30	1.577.003,09	1.482.700,00	94.303,09
SU 22 / 32	Summe Aufwendungen / Auszahlungen operative Gebarung				0,00	0,00	0,00	0,00	0,00	0,00
SA 0 / SA 1	(0) Nettoergebnis (21 - 22) / (1) Geldfluss operative Gebarung (31 – 32)				1.540.964,30	1.482.700,00	58.264,30	1.577.003,09	1.482.700,00	94.303,09
SU 23	Summe Haushaltsrücklagen				0,00	0,00	0,00	0,00	0,00	0,00
SA00	Nettoergebnis nach Zuw./Entn. Haushaltsrücklagen (Saldo 0 +/- SU23)				1.540.964,30	1.482.700,00	58.264,30			
Investive Gebarung										
SU 33	Summe Einzahlungen investive Gebarung							0,00	0,00	0,00
SU 34	Summe Auszahlungen investive Gebarung							0,00	0,00	0,00
SA2	Saldo (2) Geldfluss aus der Investiven Gebarung (33 – 34)							0,00	0,00	0,00
SA3	Saldo (3) Nettofinanzierungssaldo (Saldo 1 + Saldo 2)							1.577.003,09	1.482.700,00	94.303,09
Finanzierungstätigkeit										
SU 35	Summe Einzahlungen aus der Finanzierungstätigkeit							0,00	0,00	0,00
SU 36	Summe Auszahlungen aus der Finanzierungstätigkeit							0,00	0,00	0,00

		MVAG	MVAG	VCQU	Ergebnisrechnung			Finanzierungsrechnung		
		EH	FH		RA 2024	VA 2024	RA - VA	RA 2024	VA 2024	RA - VA
SA4	Saldo (4) Geldfluss aus der Finanzierungstätigkeit (35 – 36)							0,00	0,00	0,00
SA5	Saldo (5) Geldfluss aus der voranschlagswirksamen Gebarung (Saldo 3 + Saldo 4)							1.577.003,09	1.482.700,00	94.303,09
921	Zwischen Ländern und Gemeinden geteilte Abgaben									
921000	ZWISCHEN LÄNDERN UND GEMEINDEN GETEILTE ABGABEN									
Operative Gebarung										
2/921000+834000	Nächtigungsabgabe Gemeindeanteil	2111	3111	10	174.029,15	120.000,00	54.029,15	174.029,15	120.000,00	54.029,15
2/921000+861000	Transfers von Ländern, Landesfonds und Landeskammern	2121	3121	15	13.387,53		13.387,53	13.387,53		13.387,53
SU 21 / 31	Summe Erträge / Einzahlungen operative Gebarung				187.416,68	120.000,00	67.416,68	187.416,68	120.000,00	67.416,68
SU 22 / 32	Summe Aufwendungen / Auszahlungen operative Gebarung				0,00	0,00	0,00	0,00	0,00	0,00
SA 0 / SA 1	(0) Nettoergebnis (21 - 22) / (1) Geldfluss operative Gebarung (31 – 32)				187.416,68	120.000,00	67.416,68	187.416,68	120.000,00	67.416,68
SU 23	Summe Haushaltsrücklagen				0,00	0,00	0,00	0,00	0,00	0,00
SA00	Nettoergebnis nach Zuw./Entn. Haushaltsrücklagen (Saldo 0 +/- SU23)				187.416,68	120.000,00	67.416,68			
Investive Gebarung										
SU 33	Summe Einzahlungen investive Gebarung							0,00	0,00	0,00
SU 34	Summe Auszahlungen investive Gebarung							0,00	0,00	0,00
SA2	Saldo (2) Geldfluss aus der Investiven Gebarung (33 – 34)							0,00	0,00	0,00
SA3	Saldo (3) Nettofinanzierungssaldo (Saldo 1 + Saldo 2)							187.416,68	120.000,00	67.416,68
Finanzierungstätigkeit										
SU 35	Summe Einzahlungen aus der Finanzierungstätigkeit							0,00	0,00	0,00
SU 36	Summe Auszahlungen aus der Finanzierungstätigkeit							0,00	0,00	0,00
SA4	Saldo (4) Geldfluss aus der Finanzierungstätigkeit (35 – 36)							0,00	0,00	0,00
SA5	Saldo (5) Geldfluss aus der voranschlagswirksamen Gebarung (Saldo 3 + Saldo 4)							187.416,68	120.000,00	67.416,68
925	Ertragsanteile an gemeinschaftlichen Bundesabgaben									
925000	ERTRAGSANTEILE AN GEMEINSCH.BUNDESABG.									
Operative Gebarung										
2/925000+859000	Abgabenertragsanteile nach Einwohnern	2112	3112	11	2.673.207,41	2.739.000,00	-65.792,59	2.673.207,41	2.739.000,00	-65.792,59
2/925000+859400	Ertragsanteile ohne Spielbankabgabe	2112	3112		29.530,60		29.530,60	29.530,60		29.530,60
SU 21 / 31	Summe Erträge / Einzahlungen operative Gebarung				2.702.738,01	2.739.000,00	-36.261,99	2.702.738,01	2.739.000,00	-36.261,99
SU 22 / 32	Summe Aufwendungen / Auszahlungen operative Gebarung				0,00	0,00	0,00	0,00	0,00	0,00
SA 0 / SA 1	(0) Nettoergebnis (21 - 22) / (1) Geldfluss operative Gebarung (31 – 32)				2.702.738,01	2.739.000,00	-36.261,99	2.702.738,01	2.739.000,00	-36.261,99
SU 23	Summe Haushaltsrücklagen				0,00	0,00	0,00	0,00	0,00	0,00
SA00	Nettoergebnis nach Zuw./Entn. Haushaltsrücklagen (Saldo 0 +/- SU23)				2.702.738,01	2.739.000,00	-36.261,99			
Investive Gebarung										
SU 33	Summe Einzahlungen investive Gebarung							0,00	0,00	0,00
SU 34	Summe Auszahlungen investive Gebarung							0,00	0,00	0,00

		MVAG	MVAG	VCQU	Ergebnisrechnung			Finanzierungsrechnung		
		EH	FH		RA 2024	VA 2024	RA - VA	RA 2024	VA 2024	RA - VA
SA2	Saldo (2) Geldfluss aus der Investiven Gebarung (33 – 34)							0,00	0,00	0,00
SA3	Saldo (3) Nettofinanzierungssaldo (Saldo 1 + Saldo 2)							2.702.738,01	2.739.000,00	-36.261,99
Finanzierungstätigkeit										
SU 35	Summe Einzahlungen aus der Finanzierungstätigkeit							0,00	0,00	0,00
SU 36	Summe Auszahlungen aus der Finanzierungstätigkeit							0,00	0,00	0,00
SA4	Saldo (4) Geldfluss aus der Finanzierungstätigkeit (35 – 36)							0,00	0,00	0,00
SA5	Saldo (5) Geldfluss aus der voranschlagswirksamen Gebarung (Saldo 3 + Saldo 4)							2.702.738,01	2.739.000,00	-36.261,99
94 Finanzzuweisungen und Zuschüsse										
940 Bedarfszuweisungen										
940000 BEDARFSZUWEISUNGEN										
Operative Gebarung										
2/940000+861000	Transfers von Ländern, Landesfonds und Landeskammern	2121	3121	15	7.274,02		7.274,02	7.274,02		7.274,02
2/940000+871100	Kapitaltransfers aus Gemeinde-Bedarfszuweisungsmittel	2121	3121	33	350.000,00	1.216.900,00	-866.900,00	350.000,00	1.216.900,00	-866.900,00
SU 21 / 31	Summe Erträge / Einzahlungen operative Gebarung				357.274,02	1.216.900,00	-859.625,98	357.274,02	1.216.900,00	-859.625,98
SU 22 / 32	Summe Aufwendungen / Auszahlungen operative Gebarung				0,00	0,00	0,00	0,00	0,00	0,00
SA 0 / SA 1	(0) Nettoergebnis (21 - 22) / (1) Geldfluss operative Gebarung (31 – 32)				357.274,02	1.216.900,00	-859.625,98	357.274,02	1.216.900,00	-859.625,98
SU 23	Summe Haushaltsrücklagen				0,00	0,00	0,00	0,00	0,00	0,00
SA00	Nettoergebnis nach Zuw./Entn. Haushaltsrücklagen (Saldo 0 +/- SU23)				357.274,02	1.216.900,00	-859.625,98			
Investive Gebarung										
SU 33	Summe Einzahlungen investive Gebarung							0,00	0,00	0,00
SU 34	Summe Auszahlungen investive Gebarung							0,00	0,00	0,00
SA2	Saldo (2) Geldfluss aus der Investiven Gebarung (33 – 34)							0,00	0,00	0,00
SA3	Saldo (3) Nettofinanzierungssaldo (Saldo 1 + Saldo 2)							357.274,02	1.216.900,00	-859.625,98
Finanzierungstätigkeit										
SU 35	Summe Einzahlungen aus der Finanzierungstätigkeit							0,00	0,00	0,00
SU 36	Summe Auszahlungen aus der Finanzierungstätigkeit							0,00	0,00	0,00
SA4	Saldo (4) Geldfluss aus der Finanzierungstätigkeit (35 – 36)							0,00	0,00	0,00
SA5	Saldo (5) Geldfluss aus der voranschlagswirksamen Gebarung (Saldo 3 + Saldo 4)							357.274,02	1.216.900,00	-859.625,98
941 Sonstige Finanzzuweisungen nach dem FAG										
941000 SONSTIGE FINANZZUWEISUNGEN NACH DEM FAG										
Operative Gebarung										
2/941000+860000	Laufende Transferzahlungen vom Bund	2121	3121	15	23.277,00		23.277,00	23.277,00		23.277,00
SU 21 / 31	Summe Erträge / Einzahlungen operative Gebarung				23.277,00	0,00	23.277,00	23.277,00	0,00	23.277,00

		MVAG	MVAG	VCQU	Ergebnisrechnung			Finanzierungsrechnung		
		EH	FH		RA 2024	VA 2024	RA - VA	RA 2024	VA 2024	RA - VA
SU 22 / 32	Summe Aufwendungen / Auszahlungen operative Gebarung				0,00	0,00	0,00	0,00	0,00	0,00
SA 0 / SA 1	(0) Nettoergebnis (21 - 22) / (1) Geldfluss operative Gebarung (31 – 32)				23.277,00	0,00	23.277,00	23.277,00	0,00	23.277,00
SU 23	Summe Haushaltsrücklagen				0,00	0,00	0,00	0,00	0,00	0,00
SA00	Nettoergebnis nach Zuw./Entn. Haushaltsrücklagen (Saldo 0 +/- SU23)				23.277,00	0,00	23.277,00			
Investive Gebarung										
SU 33	Summe Einzahlungen investive Gebarung							0,00	0,00	0,00
SU 34	Summe Auszahlungen investive Gebarung							0,00	0,00	0,00
SA2	Saldo (2) Geldfluss aus der Investiven Gebarung (33 – 34)							0,00	0,00	0,00
SA3	Saldo (3) Nettofinanzierungssaldo (Saldo 1 + Saldo 2)							23.277,00	0,00	23.277,00
Finanzierungstätigkeit										
SU 35	Summe Einzahlungen aus der Finanzierungstätigkeit							0,00	0,00	0,00
SU 36	Summe Auszahlungen aus der Finanzierungstätigkeit							0,00	0,00	0,00
SA4	Saldo (4) Geldfluss aus der Finanzierungstätigkeit (35 – 36)							0,00	0,00	0,00
SA5	Saldo (5) Geldfluss aus der voranschlagswirksamen Gebarung (Saldo 3 + Saldo 4)							23.277,00	0,00	23.277,00
946	Zuschüsse nach landesgesetzlichen Bestimmungen									
946000	ZUSCHÜSSE NACH LANDESGESETZLICHEN BESTIMMUNGEN									
Operative Gebarung										
2/946000+861000	Transfers von Ländern, Landesfonds und Landeskammern	2121	3121		30.266,96		30.266,96	30.266,96		30.266,96
SU 21 / 31	Summe Erträge / Einzahlungen operative Gebarung				30.266,96	0,00	30.266,96	30.266,96	0,00	30.266,96
SU 22 / 32	Summe Aufwendungen / Auszahlungen operative Gebarung				0,00	0,00	0,00	0,00	0,00	0,00
SA 0 / SA 1	(0) Nettoergebnis (21 - 22) / (1) Geldfluss operative Gebarung (31 – 32)				30.266,96	0,00	30.266,96	30.266,96	0,00	30.266,96
SU 23	Summe Haushaltsrücklagen				0,00	0,00	0,00	0,00	0,00	0,00
SA00	Nettoergebnis nach Zuw./Entn. Haushaltsrücklagen (Saldo 0 +/- SU23)				30.266,96	0,00	30.266,96			
Investive Gebarung										
SU 33	Summe Einzahlungen investive Gebarung							0,00	0,00	0,00
SU 34	Summe Auszahlungen investive Gebarung							0,00	0,00	0,00
SA2	Saldo (2) Geldfluss aus der Investiven Gebarung (33 – 34)							0,00	0,00	0,00
SA3	Saldo (3) Nettofinanzierungssaldo (Saldo 1 + Saldo 2)							30.266,96	0,00	30.266,96
Finanzierungstätigkeit										
SU 35	Summe Einzahlungen aus der Finanzierungstätigkeit							0,00	0,00	0,00
SU 36	Summe Auszahlungen aus der Finanzierungstätigkeit							0,00	0,00	0,00
SA4	Saldo (4) Geldfluss aus der Finanzierungstätigkeit (35 – 36)							0,00	0,00	0,00
SA5	Saldo (5) Geldfluss aus der voranschlagswirksamen Gebarung (Saldo 3 + Saldo 4)							30.266,96	0,00	30.266,96

		MVAG	MVAG	VCQU	Ergebnisrechnung			Finanzierungsrechnung		
		EH	FH		RA 2024	VA 2024	RA - VA	RA 2024	VA 2024	RA - VA
98	Haushaltsausgleich									
980	Verrechnung zwischen operativer Gebarung und Projekten									
980000	Verrechnung zwischen operativer Gebarung und Projekten									
Operative Gebarung										
SU 21 / 31	Summe Erträge / Einzahlungen operative Gebarung				0,00	0,00	0,00	0,00	0,00	0,00
1/980000-799000	Zuführung aus operativer Gebahrung 2225				4.511,48	19.500,00	-14.988,52			
SU 22 / 32	Summe Aufwendungen / Auszahlungen operative Gebarung				4.511,48	19.500,00	-14.988,52	0,00	0,00	0,00
SA 0 / SA 1	(0) Nettoergebnis (21 - 22) / (1) Geldfluss operative Gebarung (31 - 32)				-4.511,48	-19.500,00	14.988,52	0,00	0,00	0,00
SU 23	Summe Haushaltsrücklagen				0,00	0,00	0,00	0,00	0,00	0,00
SA00	Nettoergebnis nach Zuw./Entn. Haushaltsrücklagen (Saldo 0 +/- SU23)				-4.511,48	-19.500,00	14.988,52			
Investive Gebarung										
SU 33	Summe Einzahlungen investive Gebarung							0,00	0,00	0,00
SU 34	Summe Auszahlungen investive Gebarung							0,00	0,00	0,00
SA2	Saldo (2) Geldfluss aus der Investiven Gebarung (33 - 34)							0,00	0,00	0,00
SA3	Saldo (3) Nettofinanzierungssaldo (Saldo 1 + Saldo 2)							0,00	0,00	0,00
Finanzierungstätigkeit										
SU 35	Summe Einzahlungen aus der Finanzierungstätigkeit							0,00	0,00	0,00
SU 36	Summe Auszahlungen aus der Finanzierungstätigkeit							0,00	0,00	0,00
SA4	Saldo (4) Geldfluss aus der Finanzierungstätigkeit (35 - 36)							0,00	0,00	0,00
SA5	Saldo (5) Geldfluss aus der voranschlagswirksamen Gebarung (Saldo 3 + Saldo 4)							0,00	0,00	0,00
99	Jahresergebnis, Übergabe und Übernahme des Jahresergebnisses, Abwicklung der Vorjahre									
990	Überschüsse und Abgänge (soweit nicht zugeordnet)									
990000	ÜBERSCHÜSSE UND ABGÄNGE									
Operative Gebarung										
SU 21 / 31	Summe Erträge / Einzahlungen operative Gebarung				0,00	0,00	0,00	0,00	0,00	0,00
SU 22 / 32	Summe Aufwendungen / Auszahlungen operative Gebarung				0,00	0,00	0,00	0,00	0,00	0,00
SA 0 / SA 1	(0) Nettoergebnis (21 - 22) / (1) Geldfluss operative Gebarung (31 - 32)				0,00	0,00	0,00	0,00	0,00	0,00
2/990000+895077	Entnahmen von allgemeinen Haushaltsrücklagen 2301				280.126,72		280.126,72			
1/990000-795077	Zuweisung an allgemeine Haushaltsrücklagen 2401				197.648,37		197.648,37			
SU 23	Summe Haushaltsrücklagen				82.478,35	0,00	82.478,35	0,00	0,00	0,00
SA00	Nettoergebnis nach Zuw./Entn. Haushaltsrücklagen (Saldo 0 +/- SU23)				82.478,35	0,00	82.478,35			
Investive Gebarung										
SU 33	Summe Einzahlungen investive Gebarung							0,00	0,00	0,00

		MVAG	MVAG	VCQU	Ergebnisrechnung			Finanzierungsrechnung		
		EH	FH		RA 2024	VA 2024	RA - VA	RA 2024	VA 2024	RA - VA
SU 34	Summe Auszahlungen investive Gebarung							0,00	0,00	0,00
SA2	Saldo (2) Geldfluss aus der Investiven Gebarung (33 – 34)							0,00	0,00	0,00
SA3	Saldo (3) Nettofinanzierungssaldo (Saldo 1 + Saldo 2)							0,00	0,00	0,00
Finanzierungstätigkeit										
SU 35	Summe Einzahlungen aus der Finanzierungstätigkeit							0,00	0,00	0,00
SU 36	Summe Auszahlungen aus der Finanzierungstätigkeit							0,00	0,00	0,00
SA4	Saldo (4) Geldfluss aus der Finanzierungstätigkeit (35 – 36)							0,00	0,00	0,00
SA5	Saldo (5) Geldfluss aus der voranschlagswirksamen Gebarung (Saldo 3 + Saldo 4)							0,00	0,00	0,00
991	Rückersetzte, nicht absetzbare Einnahmen und Ausgaben (soweit nicht aufteilbar)									
991000	RÜCKERSETZTE EINNAHMEN U.AUSGABEN									
Operative Gebarung										
2/991000+828000	Rückers. von Ausgaben	2116	3116	18	83,33	500,00	-416,67	83,33	500,00	-416,67
SU 21 / 31	Summe Erträge / Einzahlungen operative Gebarung				83,33	500,00	-416,67	83,33	500,00	-416,67
SU 22 / 32	Summe Aufwendungen / Auszahlungen operative Gebarung				0,00	0,00	0,00	0,00	0,00	0,00
SA 0 / SA 1	(0) Nettoergebnis (21 - 22) / (1) Geldfluss operative Gebarung (31 – 32)				83,33	500,00	-416,67	83,33	500,00	-416,67
SU 23	Summe Haushaltsrücklagen				0,00	0,00	0,00	0,00	0,00	0,00
SA00	Nettoergebnis nach Zuw./Entn. Haushaltsrücklagen (Saldo 0 +/- SU23)				83,33	500,00	-416,67			
Investive Gebarung										
SU 33	Summe Einzahlungen investive Gebarung							0,00	0,00	0,00
SU 34	Summe Auszahlungen investive Gebarung							0,00	0,00	0,00
SA2	Saldo (2) Geldfluss aus der Investiven Gebarung (33 – 34)							0,00	0,00	0,00
SA3	Saldo (3) Nettofinanzierungssaldo (Saldo 1 + Saldo 2)							83,33	500,00	-416,67
Finanzierungstätigkeit										
SU 35	Summe Einzahlungen aus der Finanzierungstätigkeit							0,00	0,00	0,00
SU 36	Summe Auszahlungen aus der Finanzierungstätigkeit							0,00	0,00	0,00
SA4	Saldo (4) Geldfluss aus der Finanzierungstätigkeit (35 – 36)							0,00	0,00	0,00
SA5	Saldo (5) Geldfluss aus der voranschlagswirksamen Gebarung (Saldo 3 + Saldo 4)							83,33	500,00	-416,67
992	Abgänge an Kassenausgaberesten und Ausfälle an Kasseneinnahmeresten (soweit nicht aufteilbar)									
992000	ABGÄNGE A. KASSEN- AUSGABERESTEN									
Operative Gebarung										
SU 21 / 31	Summe Erträge / Einzahlungen operative Gebarung				0,00	0,00	0,00	0,00	0,00	0,00
1/992000-691000	Abschreibung uneinbringlicher Forderungen	2225	3225	24	63,35	20.000,00	-19.936,65	63,35	20.000,00	-19.936,65
SU 22 / 32	Summe Aufwendungen / Auszahlungen operative Gebarung				63,35	20.000,00	-19.936,65	63,35	20.000,00	-19.936,65
SA 0 / SA 1	(0) Nettoergebnis (21 - 22) / (1) Geldfluss operative Gebarung (31 – 32)				-63,35	-20.000,00	19.936,65	-63,35	-20.000,00	19.936,65
SU 23	Summe Haushaltsrücklagen				0,00	0,00	0,00	0,00	0,00	0,00

		MVAG	MVAG	VCQU	Ergebnisrechnung			Finanzierungsrechnung		
		EH	FH		RA 2024	VA 2024	RA - VA	RA 2024	VA 2024	RA - VA
SA00	Nettoergebnis nach Zuw./Entn. Haushaltsrücklagen (Saldo 0 +/- SU23)				-63,35	-20.000,00	19.936,65			
Investive Gebarung										
SU 33	Summe Einzahlungen investive Gebarung							0,00	0,00	0,00
SU 34	Summe Auszahlungen investive Gebarung							0,00	0,00	0,00
SA2	Saldo (2) Geldfluss aus der Investiven Gebarung (33 – 34)							0,00	0,00	0,00
SA3	Saldo (3) Nettofinanzierungssaldo (Saldo 1 + Saldo 2)							-63,35	-20.000,00	19.936,65
Finanzierungstätigkeit										
SU 35	Summe Einzahlungen aus der Finanzierungstätigkeit							0,00	0,00	0,00
SU 36	Summe Auszahlungen aus der Finanzierungstätigkeit							0,00	0,00	0,00
SA4	Saldo (4) Geldfluss aus der Finanzierungstätigkeit (35 – 36)							0,00	0,00	0,00
SA5	Saldo (5) Geldfluss aus der voranschlagswirksamen Gebarung (Saldo 3 + Saldo 4)							-63,35	-20.000,00	19.936,65

Nachweis der Investitionstätigkeit

Vorhaben	Vorhabensbezeichnung		RA 2024	VA 2024	RA - VA	RA Vorjahre	RA Gesamt
Konto	Bezeichnung						
1000001	ABWASSERBESEITIGUNG Kanal - Sanierung (2020 bis 2099)						
	Auszahlungen - Investitionen - Mittelverwendung		0,00	0,00	0,00	4.259,65	4.259,65
	Anschaffungs- oder Herstellungskosten		0,00	0,00	0,00	4.259,65	4.259,65
	5/851000-050090	Sonderanlagen				4.259,65	4.259,65
	Einzahlungen - Finanzierung - Mittelaufbringung		0,00	0,00	0,00	21.593,00	21.593,00
	Mittel aus Geldfluss aus der operativen Gebarung		0,00	0,00	0,00	0,00	0,00
	Bedarfszuweisungen/KTZ		0,00	0,00	0,00	21.593,00	21.593,00
	6/851000+301000	BEITRAG LAND				21.593,00	21.593,00
	Haushaltsrücklagen/Zahlungsmittelreserven		0,00	0,00	0,00	0,00	0,00
	Sonstige Kapitaltransfers und Subventionen		0,00	0,00	0,00	0,00	0,00
	Darlehen/Innere Darlehen		0,00	0,00	0,00	0,00	0,00
	Finanzierungsleasing		0,00	0,00	0,00	0,00	0,00
	Veräußerung langfristiges Vermögen und sonstiges		0,00	0,00	0,00	0,00	0,00
Finanzierungsergebnis 1000001			0,00	0,00	0,00	17.333,35	17.333,35
offene Verbindlichkeiten			0,00				
offene Forderungen			0,00				

Vorhaben	Vorhabensbezeichnung		RA 2024	VA 2024	RA - VA	RA Vorjahre	RA Gesamt
	Konto	Bezeichnung					
1000002	ABWASSERBESEITIGUNG NÖ WAWIFONDS KAPITALISIERUNG (2020 bis 2099)						
	Auszahlungen - Investitionen - Mittelverwendung		0,00	0,00	0,00	0,00	0,00
	Anschaffungs- oder Herstellungskosten		0,00	0,00	0,00	0,00	0,00
	Einzahlungen - Finanzierung - Mittelaufbringung		0,00	0,00	0,00	0,00	0,00
	Mittel aus Geldfluss aus der operativen Gebarung		0,00	0,00	0,00	0,00	0,00
	Bedarfszuweisungen/KTZ		0,00	0,00	0,00	0,00	0,00
	Haushaltsrücklagen/Zahlungsmittelreserven		0,00	0,00	0,00	0,00	0,00
	Sonstige Kapitaltransfers und Subventionen		0,00	0,00	0,00	0,00	0,00
	Darlehen/Innere Darlehen		0,00	0,00	0,00	0,00	0,00
	Finanzierungsleasing		0,00	0,00	0,00	0,00	0,00
	Veräußerung langfristiges Vermögen und sonstiges		0,00	0,00	0,00	0,00	0,00
Finanzierungsergebnis 1000002			0,00	0,00	0,00	0,00	0,00
	offene Verbindlichkeiten		0,00				
	offene Forderungen		0,00				

Vorhaben	Vorhabensbezeichnung		RA 2024	VA 2024	RA - VA	RA Vorjahre	RA Gesamt
Konto	Bezeichnung						
1000004	WASSERVERSORGUNG BA 06 VERSORGUNGSLEITUNG (2020 bis 2099)						
Geplante Gesamtkosten:	2.200.000,00						
Auszahlungen - Investitionen - Mittelverwendung			311.350,92	500.000,00	-188.649,08	565.293,75	876.644,67
Anschaffungs- oder Herstellungskosten			311.350,92	500.000,00	-188.649,08	565.293,75	876.644,67
5/850000-004000	Versorgungsleitung		311.350,92	500.000,00	-188.649,08	419.103,20	730.454,12
5/850000-006040	Sonstige Grundstückseinrichtungen					146.190,55	146.190,55
Einzahlungen - Finanzierung - Mittelaufbringung			-81.858,38	145.000,00	-226.858,38	1.012.072,94	930.214,56
Mittel aus Geldfluss aus der operativen Gebarung			-86.642,38	0,00	-86.642,38	184.311,60	97.669,22
1/850000-799000	Zuweisungen an Verrechnungsrücklagen zwischen Projekten		-86.642,38		-86.642,38		-86.642,38
6/850000+829960	Korrektur Istüberschuss aus 2019					17.472,92	17.472,92
6/850000+829963	Istüberschuss aus 2019					166.838,68	166.838,68
Bedarfszuweisungen/KTZ			4.784,00	145.000,00	-140.216,00	159.752,00	164.536,00
6/850000+301000	WAWI-FONDS					159.752,00	159.752,00
6/850000+301100	WAWI-Fonds Versorgungsleitung		4.784,00	145.000,00	-140.216,00		4.784,00
Haushaltsrücklagen/Zahlungsmittelreserven			0,00	0,00	0,00	0,00	0,00
Sonstige Kapitaltransfers und Subventionen			0,00	0,00	0,00	113.009,34	113.009,34
6/850000+300000	KIP 2020					113.009,34	113.009,34
Darlehen/Innere Darlehen			0,00	0,00	0,00	555.000,00	555.000,00
200044/9	Wasserversorgung Versorgungsleitungen allgemein					200.000,00	200.000,00
200004/4	WASSERVERSORGUNG Versorgungsleitung					355.000,00	355.000,00
Finanzierungsleasing			0,00	0,00	0,00	0,00	0,00
Veräußerung langfristiges Vermögen und sonstiges			0,00	0,00	0,00	0,00	0,00
Finanzierungsergebnis 1000004			-393.209,30	-355.000,00	-38.209,30	446.779,19	53.569,89
offene Verbindlichkeiten			36.724,67				
offene Forderungen			0,00				

Vorhaben	Vorhabensbezeichnung					
Konto	Bezeichnung	RA 2024	VA 2024	RA - VA	RA Vorjahre	RA Gesamt
1000005	WASSERVERSORGUNG Ortsnetz (2020 bis 2099)					
	Auszahlungen - Investitionen - Mittelverwendung	0,00	0,00	0,00	86.642,38	86.642,38
	Anschaffungs- oder Herstellungskosten	0,00	0,00	0,00	86.642,38	86.642,38
5/850010-002020	WASSERLEITUNG ERNEUERUNG SCHULGASSE				86.642,38	86.642,38
	Einzahlungen - Finanzierung - Mittelaufbringung	86.642,38	0,00	86.642,38	0,00	86.642,38
	Mittel aus Geldfluss aus der operativen Gebarung	86.642,38	0,00	86.642,38	0,00	86.642,38
6/850000+899000	Entnahmen aus Verrechnungsrücklagen zwischen operativer Gebarung und Projekten	86.642,38		86.642,38		86.642,38
	Bedarfszuweisungen/KTZ	0,00	0,00	0,00	0,00	0,00
	Haushaltsrücklagen/Zahlungsmittelreserven	0,00	0,00	0,00	0,00	0,00
	Sonstige Kapitaltransfers und Subventionen	0,00	0,00	0,00	0,00	0,00
	Darlehen/Innere Darlehen	0,00	0,00	0,00	0,00	0,00
	Finanzierungsleasing	0,00	0,00	0,00	0,00	0,00
	Veräußerung langfristiges Vermögen und sonstiges	0,00	0,00	0,00	0,00	0,00
Finanzierungsergebnis 1000005		86.642,38	0,00	86.642,38	-86.642,38	0,00
offene Verbindlichkeiten		0,00				
offene Forderungen		0,00				

Vorhaben	Vorhabensbezeichnung		RA 2024	VA 2024	RA - VA	RA Vorjahre	RA Gesamt
Konto	Bezeichnung						
1000006	BAUHOF Lagerplatz (2023 bis 2099)						
	Geplante Gesamtkosten:	50.000,00					
	Erläuterungen zum Vorhaben:						
	Lagerplatz Hirschwang Zaun wegen illegaler Ablagerungen						
	Auszahlungen - Investitionen - Mittelverwendung		0,00	50.000,00	-50.000,00	0,00	0,00
	Anschaffungs- oder Herstellungskosten		0,00	50.000,00	-50.000,00	0,00	0,00
	5/820000-006000 Sonstige Grundstückseinrichtungen Zaun			50.000,00	-50.000,00		
	Einzahlungen - Finanzierung - Mittelaufbringung		0,00	50.000,00	-50.000,00	0,00	0,00
	Mittel aus Geldfluss aus der operativen Gebarung		0,00	25.000,00	-25.000,00	0,00	0,00
	6/820000+001000 Verkauf Wald			25.000,00	-25.000,00		
	Bedarfszuweisungen/KTZ		0,00	0,00	0,00	0,00	0,00
	Haushaltsrücklagen/Zahlungsmittelreserven		0,00	0,00	0,00	0,00	0,00
	Sonstige Kapitaltransfers und Subventionen		0,00	25.000,00	-25.000,00	0,00	0,00
	6/820000+300000 KIP 2023			25.000,00	-25.000,00		
	Darlehen/Innere Darlehen		0,00	0,00	0,00	0,00	0,00
	Finanzierungsleasing		0,00	0,00	0,00	0,00	0,00
	Veräußerung langfristiges Vermögen und sonstiges		0,00	0,00	0,00	0,00	0,00
Finanzierungsergebnis 1000006			0,00	0,00	0,00	0,00	0,00
	offene Verbindlichkeiten		0,00				
	offene Forderungen		0,00				

Vorhaben	Vorhabensbezeichnung					
Konto	Bezeichnung	RA 2024	VA 2024	RA - VA	RA Vorjahre	RA Gesamt
1000007	STRASSENBAU VERKEHRSKONZEPT2021 (2020 bis 2099)					
	Auszahlungen - Investitionen - Mittelverwendung	0,00	0,00	0,00	580.652,76	580.652,76
	Anschaffungs- oder Herstellungskosten	0,00	0,00	0,00	580.652,76	580.652,76
5/612000-002000	Straßenbauten				542.777,87	542.777,87
5/612000-050000	BUSHÜTTEN				28.644,12	28.644,12
5/612000-346000	RÜCKZAHLUNG DARLEHEN Schulgasse				9.230,77	9.230,77
	Einzahlungen - Finanzierung - Mittelaufbringung	20.633,60	0,00	20.633,60	699.762,70	720.396,30
	Mittel aus Geldfluss aus der operativen Gebarung	20.633,60	0,00	20.633,60	605.621,27	626.254,87
5/612000-729960	Korrektur Istüberschuss aus 2019 - Straßenbau				-160.912,88	-160.912,88
2/612000+828000	Rückersätze von Aufwendungen	20.633,60		20.633,60		20.633,60
6/612000+829963	Istüberschuss aus 2019				766.534,15	766.534,15
	Bedarfszuweisungen/KTZ	0,00	0,00	0,00	80.000,00	80.000,00
6/612000+871000	IVW3 BZ				80.000,00	80.000,00
	Haushaltsrücklagen/Zahlungsmittelreserven	0,00	0,00	0,00	0,00	0,00
	Sonstige Kapitaltransfers und Subventionen	0,00	0,00	0,00	14.141,43	14.141,43
6/612000+300000	KIP2020				14.141,43	14.141,43
	Darlehen/Innere Darlehen	0,00	0,00	0,00	0,00	0,00
	Finanzierungsleasing	0,00	0,00	0,00	0,00	0,00
	Veräußerung langfristiges Vermögen und sonstiges	0,00	0,00	0,00	0,00	0,00
Finanzierungsergebnis 1000007		20.633,60	0,00	20.633,60	119.109,94	139.743,54
offene Verbindlichkeiten		0,00				
offene Forderungen		0,00				

Vorhaben	Vorhabensbezeichnung		RA 2024	VA 2024	RA - VA	RA Vorjahre	RA Gesamt
Konto	Bezeichnung						
1000008	HOCHWASSERSCHUTZ (2021 bis 2099)						
Geplante Gesamtkosten:	100.000,00						
Erläuterungen zum Vorhaben:	2021 nicht durchgeführt, auch 2022 nicht durchgeführt						
Auszahlungen - Investitionen - Mittelverwendung			0,00	0,00	0,00	6.043,20	6.043,20
Anschaffungs- oder Herstellungskosten			0,00	0,00	0,00	6.043,20	6.043,20
5/639000-004000	BA 03 Hochwasserschutzbauten					6.043,20	6.043,20
Einzahlungen - Finanzierung - Mittelaufbringung			0,00	0,00	0,00	90.000,00	90.000,00
Mittel aus Geldfluss aus der operativen Gebarung			0,00	0,00	0,00	0,00	0,00
Bedarfszuweisungen/KTZ			0,00	0,00	0,00	0,00	0,00
Haushaltsrücklagen/Zahlungsmittelreserven			0,00	0,00	0,00	0,00	0,00
Sonstige Kapitaltransfers und Subventionen			0,00	0,00	0,00	0,00	0,00
Darlehen/Innere Darlehen			0,00	0,00	0,00	90.000,00	90.000,00
200044/5	Hochwasserschutz BA 03					90.000,00	90.000,00
Finanzierungsleasing			0,00	0,00	0,00	0,00	0,00
Veräußerung langfristiges Vermögen und sonstiges			0,00	0,00	0,00	0,00	0,00
Finanzierungsergebnis 1000008			0,00	0,00	0,00	83.956,80	83.956,80
offene Verbindlichkeiten			0,00				
offene Forderungen			0,00				

Vorhaben	Vorhabensbezeichnung						
Konto	Bezeichnung		RA 2024	VA 2024	RA - VA	RA Vorjahre	RA Gesamt
1000009	MITTELSCHULE REICHENAU (2019 bis 2099)						
	Auszahlungen - Investitionen - Mittelverwendung		0,00	0,00	0,00	63.909,33	63.909,33
	Anschaffungs- oder Herstellungskosten		0,00	0,00	0,00	63.909,33	63.909,33
	5/212000-010000 Überdachung Fahrradplatz					63.909,33	63.909,33
	Einzahlungen - Finanzierung - Mittelaufbringung		0,00	0,00	0,00	0,00	0,00
	Mittel aus Geldfluss aus der operativen Gebarung		0,00	0,00	0,00	0,00	0,00
	Bedarfszuweisungen/KTZ		0,00	0,00	0,00	0,00	0,00
	Haushaltsrücklagen/Zahlungsmittelreserven		0,00	0,00	0,00	0,00	0,00
	Sonstige Kapitaltransfers und Subventionen		0,00	0,00	0,00	0,00	0,00
	Darlehen/Innere Darlehen		0,00	0,00	0,00	0,00	0,00
	Finanzierungsleasing		0,00	0,00	0,00	0,00	0,00
	Veräußerung langfristiges Vermögen und sonstiges		0,00	0,00	0,00	0,00	0,00
Finanzierungsergebnis 1000009			0,00	0,00	0,00	-63.909,33	-63.909,33
	offene Verbindlichkeiten		0,00				
	offene Forderungen		0,00				

Vorhaben	Vorhabensbezeichnung		RA 2024	VA 2024	RA - VA	RA Vorjahre	RA Gesamt
Konto	Bezeichnung						
1000010	GÜTERWEGE/INSTANDHALTUNG (2020 bis 2099)						
Geplante Gesamtkosten:	40.000,00						
Auszahlungen - Investitionen - Mittelverwendung			40.808,48	30.000,00	10.808,48	152.300,38	193.108,86
Anschaffungs- oder Herstellungskosten			40.808,48	30.000,00	10.808,48	152.300,38	193.108,86
5/710010-002000	Güterwegerhaltung		40.808,48	30.000,00	10.808,48	152.300,38	193.108,86
Einzahlungen - Finanzierung - Mittelaufbringung			10.500,00	30.000,00	-19.500,00	152.300,38	162.800,38
Mittel aus Geldfluss aus der operativen Gebarung			0,00	19.500,00	-19.500,00	99.100,38	99.100,38
6/710010+829910	ZUFÜHRUNG					99.100,38	99.100,38
6/710010+899000	Entnahmen aus Verrechnungsrücklagen zwischen operativer Gebarung und Projekten			19.500,00	-19.500,00		
Bedarfszuweisungen/KTZ			10.500,00	10.500,00	0,00	53.200,00	63.700,00
6/710010+301000	Beitrag ABT. GW ST 8		5.250,00	5.300,00	-50,00	21.350,00	26.600,00
6/710010+871000	Bedarfszuweisungen IVW 3		5.250,00	5.200,00	50,00	31.850,00	37.100,00
Haushaltsrücklagen/Zahlungsmittelreserven			0,00	0,00	0,00	0,00	0,00
Sonstige Kapitaltransfers und Subventionen			0,00	0,00	0,00	0,00	0,00
Darlehen/Innere Darlehen			0,00	0,00	0,00	0,00	0,00
Finanzierungsleasing			0,00	0,00	0,00	0,00	0,00
Veräußerung langfristiges Vermögen und sonstiges			0,00	0,00	0,00	0,00	0,00
Finanzierungsergebnis 1000010			-30.308,48	0,00	-30.308,48	0,00	-30.308,48
offene Verbindlichkeiten			0,00				
offene Forderungen			0,00				

Vorhaben	Vorhabensbezeichnung		RA 2024	VA 2024	RA - VA	RA Vorjahre	RA Gesamt
Konto	Bezeichnung						
1000013	GEMEINDEAMT UMBAU UND SANIERUNG (2020 bis 2099)						
Geplante Gesamtkosten:	70.000,00						
Erläuterungen zum Vorhaben:							
2021 nicht mehr durchgeführt, 2022 nicht alles durchgeführt							
Auszahlungen - Investitionen - Mittelverwendung			0,00	0,00	0,00	46.109,04	46.109,04
Anschaffungs- oder Herstellungskosten			0,00	0,00	0,00	46.109,04	46.109,04
5/029000-010000	BESEITIGUNG BAULICHEN BARRIEREN					46.109,04	46.109,04
Einzahlungen - Finanzierung - Mittelaufbringung			0,00	0,00	0,00	0,00	0,00
Mittel aus Geldfluss aus der operativen Gebarung			0,00	0,00	0,00	0,00	0,00
Bedarfszuweisungen/KTZ			0,00	0,00	0,00	0,00	0,00
Haushaltsrücklagen/Zahlungsmittelreserven			0,00	0,00	0,00	0,00	0,00
Sonstige Kapitaltransfers und Subventionen			0,00	0,00	0,00	0,00	0,00
Darlehen/Innere Darlehen			0,00	0,00	0,00	0,00	0,00
Finanzierungsleasing			0,00	0,00	0,00	0,00	0,00
Veräußerung langfristiges Vermögen und sonstiges			0,00	0,00	0,00	0,00	0,00
Finanzierungsergebnis 1000013			0,00	0,00	0,00	-46.109,04	-46.109,04
offene Verbindlichkeiten			0,00				
offene Forderungen			0,00				

Vorhaben	Vorhabensbezeichnung		RA 2024	VA 2024	RA - VA	RA Vorjahre	RA Gesamt
	Konto	Bezeichnung					
1000025	SANIERUNG PAVILLON (2020 bis 2099)						
	Geplante Gesamtkosten:	400.000,00					
	Erläuterungen zum Vorhaben:						
	Förderung noch ausständig						
	Auszahlungen - Investitionen - Mittelverwendung		833,70	0,00	833,70	498.628,41	499.462,11
	Anschaffungs- oder Herstellungskosten		833,70	0,00	833,70	498.628,41	499.462,11
	5/897070-010000	Gebäude und Bauten	833,70		833,70	498.628,41	499.462,11
	Einzahlungen - Finanzierung - Mittelaufbringung		0,00	0,00	0,00	692.256,37	692.256,37
	Mittel aus Geldfluss aus der operativen Gebarung		0,00	0,00	0,00	0,00	0,00
	Bedarfszuweisungen/KTZ		0,00	0,00	0,00	133.361,27	133.361,27
	6/897070+301000	Förderung ecoplus/Landesmittel				49.361,27	49.361,27
	6/897070+871001	Förderung Bundesdenkmalamt				54.000,00	54.000,00
	6/897070+871002	Förderung NÖL				30.000,00	30.000,00
	Haushaltsrücklagen/Zahlungsmittelreserven		0,00	0,00	0,00	0,00	0,00
	Sonstige Kapitaltransfers und Subventionen		0,00	0,00	0,00	158.895,10	158.895,10
	6/897070+300000	Förderung Bundesdenkmalamt				9.450,00	9.450,00
	6/897070+309000	Förderung ecoplus/EU-Mittel				149.445,10	149.445,10
	Darlehen/Innere Darlehen		0,00	0,00	0,00	400.000,00	400.000,00
	200044/4	Pavillon Sanierung				400.000,00	400.000,00
	Finanzierungsleasing		0,00	0,00	0,00	0,00	0,00
	Veräußerung langfristiges Vermögen und sonstiges		0,00	0,00	0,00	0,00	0,00
Finanzierungsergebnis 1000025			-833,70	0,00	-833,70	193.627,96	192.794,26
	offene Verbindlichkeiten		0,00				
	offene Forderungen		0,00				

Vorhaben	Vorhabensbezeichnung		RA 2024	VA 2024	RA - VA	RA Vorjahre	RA Gesamt
	Konto	Bezeichnung					
1000028	SCHNEERÄUMGERÄT (2020 bis 2024)						
	Auszahlungen - Investitionen - Mittelverwendung		0,00	0,00	0,00	101.528,78	101.528,78
	Anschaffungs- oder Herstellungskosten		0,00	0,00	0,00	101.528,78	101.528,78
	5/814000-040000	Fahrzeuge Schneeräumungsgerät				101.528,78	101.528,78
	Einzahlungen - Finanzierung - Mittelaufbringung		0,00	0,00	0,00	101.528,78	101.528,78
	Mittel aus Geldfluss aus der operativen Gebarung		0,00	0,00	0,00	-3.471,22	-3.471,22
	5/814000-729910	Zuführung				-3.471,22	-3.471,22
	Bedarfszuweisungen/KTZ		0,00	0,00	0,00	0,00	0,00
	Haushaltsrücklagen/Zahlungsmittelreserven		0,00	0,00	0,00	0,00	0,00
	Sonstige Kapitaltransfers und Subventionen		0,00	0,00	0,00	0,00	0,00
	Darlehen/Innere Darlehen		0,00	0,00	0,00	105.000,00	105.000,00
	200044/3	Schneeräumungsgerät				105.000,00	105.000,00
	Finanzierungsleasing		0,00	0,00	0,00	0,00	0,00
	Veräußerung langfristiges Vermögen und sonstiges		0,00	0,00	0,00	0,00	0,00
Finanzierungsergebnis 1000028			0,00	0,00	0,00	0,00	0,00
offene Verbindlichkeiten			0,00				
offene Forderungen			0,00				

Vorhaben		Vorhabensbezeichnung		RA 2024	VA 2024	RA - VA	RA Vorjahre	RA Gesamt
Konto	Bezeichnung							
1000029	GESUNDHEITZENTRUM (2020 bis 2099)							
Auszahlungen - Investitionen - Mittelverwendung				0,00	0,00	0,00	1.015.546,31	1.015.546,31
Anschaffungs- oder Herstellungskosten				0,00	0,00	0,00	1.015.546,31	1.015.546,31
5/853080-010000	Gebäude und Bauten						729.575,28	729.575,28
5/853080-346000	Investitionsdarlehen von Finanzunternehmen						285.971,03	285.971,03
Einzahlungen - Finanzierung - Mittelaufbringung				0,00	0,00	0,00	860.590,00	860.590,00
Mittel aus Geldfluss aus der operativen Gebarung				0,00	0,00	0,00	315.590,00	315.590,00
6/853080+829963	Istüberschuss aus 2019						315.590,00	315.590,00
Bedarfszuweisungen/KTZ				0,00	0,00	0,00	0,00	0,00
Haushaltsrücklagen/Zahlungsmittelreserven				0,00	0,00	0,00	0,00	0,00
Sonstige Kapitaltransfers und Subventionen				0,00	0,00	0,00	0,00	0,00
Darlehen/Innere Darlehen				0,00	0,00	0,00	545.000,00	545.000,00
200044/2	Gesundheitszentrum						300.000,00	300.000,00
200044/7	Gesundheitszentrum						245.000,00	245.000,00
Finanzierungsleasing				0,00	0,00	0,00	0,00	0,00
Veräußerung langfristiges Vermögen und sonstiges				0,00	0,00	0,00	0,00	0,00
Finanzierungsergebnis 1000029				0,00	0,00	0,00	-154.956,31	-154.956,31
offene Verbindlichkeiten				0,00				
offene Forderungen				0,00				

Vorhaben	Vorhabensbezeichnung		RA 2024	VA 2024	RA - VA	RA Vorjahre	RA Gesamt
Konto	Bezeichnung						
1000030	FF REICHENAU Ankauf Vorausfahrzeug (2021 bis 2024)						
	Auszahlungen - Investitionen - Mittelverwendung		0,00	0,00	0,00	61.612,55	61.612,55
	Anschaffungs- oder Herstellungskosten		0,00	0,00	0,00	61.612,55	61.612,55
	5/163010-040000	Fahrzeuge				61.612,55	61.612,55
	Einzahlungen - Finanzierung - Mittelaufbringung		0,00	0,00	0,00	61.612,55	61.612,55
	Mittel aus Geldfluss aus der operativen Gebarung		0,00	0,00	0,00	575,03	575,03
	6/163010+829910	Zuführung				575,03	575,03
	Bedarfszuweisungen/KTZ		0,00	0,00	0,00	20.537,52	20.537,52
	6/163010+871000	BEDARFSZUWEISUNG UST				20.537,52	20.537,52
	Haushaltsrücklagen/Zahlungsmittelreserven		0,00	0,00	0,00	0,00	0,00
	Sonstige Kapitaltransfers und Subventionen		0,00	0,00	0,00	0,00	0,00
	Darlehen/Innere Darlehen		0,00	0,00	0,00	40.500,00	40.500,00
	200044/6	FF REICHENAU Ankauf Vorausfahrzeug				40.500,00	40.500,00
	Finanzierungsleasing		0,00	0,00	0,00	0,00	0,00
	Veräußerung langfristiges Vermögen und sonstiges		0,00	0,00	0,00	0,00	0,00
Finanzierungsergebnis 1000030			0,00	0,00	0,00	0,00	0,00
offene Verbindlichkeiten			0,00				
offene Forderungen			0,00				

Vorhaben	Vorhabensbezeichnung		RA 2024	VA 2024	RA - VA	RA Vorjahre	RA Gesamt
Konto	Bezeichnung						
1000031	MITTELSCHULE REICHENAU	Fenstertausch (2024 bis 2099)					
	Geplante Gesamtkosten:	98.000,00					
	Auszahlungen - Investitionen - Mittelverwendung		0,00	98.000,00	-98.000,00	0,00	0,00
	Anschaffungs- oder Herstellungskosten		0,00	98.000,00	-98.000,00	0,00	0,00
	5/212000-050010	Kosten Fenstertausch		98.000,00	-98.000,00		
	Einzahlungen - Finanzierung - Mittelaufbringung		0,00	98.000,00	-98.000,00	0,00	0,00
	Mittel aus Geldfluss aus der operativen Gebarung		0,00	20.000,00	-20.000,00	0,00	0,00
	6/212000+001000	Verkauf Wald		20.000,00	-20.000,00		
	Bedarfszuweisungen/KTZ		0,00	24.500,00	-24.500,00	0,00	0,00
	6/212000+301000	Förderung Schul- und Kindergartenfonds		24.500,00	-24.500,00		
	Haushaltsrücklagen/Zahlungsmittelreserven		0,00	0,00	0,00	0,00	0,00
	Sonstige Kapitaltransfers und Subventionen		0,00	53.500,00	-53.500,00	0,00	0,00
	6/212000+300000	KIP 2023		49.000,00	-49.000,00		
	6/212000+300001	Förderung Umweltschutz		4.500,00	-4.500,00		
	Darlehen/Innere Darlehen		0,00	0,00	0,00	0,00	0,00
	Finanzierungsleasing		0,00	0,00	0,00	0,00	0,00
	Veräußerung langfristiges Vermögen und sonstiges		0,00	0,00	0,00	0,00	0,00
Finanzierungsergebnis 1000031			0,00	0,00	0,00	0,00	0,00
	offene Verbindlichkeiten		0,00				
	offene Forderungen		0,00				

Vorhaben	Vorhabensbezeichnung		RA 2024	VA 2024	RA - VA	RA Vorjahre	RA Gesamt
Konto	Bezeichnung						
1000032	INFRASTRUKTUR U. UMWELT E-Ladestation (2021 bis 2099)						
Geplante Gesamtkosten:	25.000,00						
Erläuterungen zum Vorhaben:							
2021 + 2022 nicht durchgeführt							
Auszahlungen - Investitionen - Mittelverwendung			1.159,16	0,00	1.159,16	3.352,32	4.511,48
Anschaffungs- oder Herstellungskosten			1.159,16	0,00	1.159,16	3.352,32	4.511,48
5/882000-050000	E-Ladestation		1.159,16		1.159,16	3.352,32	4.511,48
Einzahlungen - Finanzierung - Mittelaufbringung			4.511,48	0,00	4.511,48	0,00	4.511,48
Mittel aus Geldfluss aus der operativen Gebarung			4.511,48	0,00	4.511,48	0,00	4.511,48
6/882000+899000	Entnahmen aus Verrechnungsrücklagen zwischen operativer Gebarung und Projekten		4.511,48		4.511,48		4.511,48
Bedarfszuweisungen/KTZ			0,00	0,00	0,00	0,00	0,00
Haushaltsrücklagen/Zahlungsmittelreserven			0,00	0,00	0,00	0,00	0,00
Sonstige Kapitaltransfers und Subventionen			0,00	0,00	0,00	0,00	0,00
Darlehen/Innere Darlehen			0,00	0,00	0,00	0,00	0,00
Finanzierungsleasing			0,00	0,00	0,00	0,00	0,00
Veräußerung langfristiges Vermögen und sonstiges			0,00	0,00	0,00	0,00	0,00
Finanzierungsergebnis 1000032			3.352,32	0,00	3.352,32	-3.352,32	0,00
offene Verbindlichkeiten			0,00				
offene Forderungen			0,00				

Vorhaben	Vorhabensbezeichnung		RA 2024	VA 2024	RA - VA	RA Vorjahre	RA Gesamt
Konto	Bezeichnung						
1000036	SANIERUNG PAVILLON Umfeld (2022 bis 2099)						
Geplante Gesamtkosten:	200.000,00						
Erläuterungen zum Vorhaben:							
Erneuerung des nicht adäquaten Umfelds des neu sanierten Pavillons							
Auszahlungen - Investitionen - Mittelverwendung			0,00	0,00	0,00	107.266,61	107.266,61
Anschaffungs- oder Herstellungskosten			0,00	0,00	0,00	107.266,61	107.266,61
5/897071-006000	Sonstige Grundstückseinrichtungen					107.266,61	107.266,61
Einzahlungen - Finanzierung - Mittelaufbringung			0,00	0,00	0,00	80.074,02	80.074,02
Mittel aus Geldfluss aus der operativen Gebarung			0,00	0,00	0,00	3.471,22	3.471,22
6/897071+829910	Zuführung					3.471,22	3.471,22
Bedarfszuweisungen/KTZ			0,00	0,00	0,00	0,00	0,00
Haushaltsrücklagen/Zahlungsmittelreserven			0,00	0,00	0,00	0,00	0,00
Sonstige Kapitaltransfers und Subventionen			0,00	0,00	0,00	76.602,80	76.602,80
6/897071+300000	KIP 2020					76.602,80	76.602,80
Darlehen/Innere Darlehen			0,00	0,00	0,00	0,00	0,00
Finanzierungsleasing			0,00	0,00	0,00	0,00	0,00
Veräußerung langfristiges Vermögen und sonstiges			0,00	0,00	0,00	0,00	0,00
Finanzierungsergebnis 1000036			0,00	0,00	0,00	-27.192,59	-27.192,59
offene Verbindlichkeiten			0,00				
offene Forderungen			0,00				

Vorhaben	Vorhabensbezeichnung		RA 2024	VA 2024	RA - VA	RA Vorjahre	RA Gesamt
Konto	Bezeichnung						
1000037	PHOTOVOLTAIKANLANGE Mittelschule (2022 bis 2099)						
Geplante Gesamtkosten:	52.000,00						
Auszahlungen - Investitionen - Mittelverwendung			0,00	0,00	0,00	67.361,80	67.361,80
Anschaffungs- oder Herstellungskosten			0,00	0,00	0,00	67.361,80	67.361,80
5/870000-050000	Sonderanlagen					67.361,80	67.361,80
Einzahlungen - Finanzierung - Mittelaufbringung			0,00	0,00	0,00	33.656,00	33.656,00
Mittel aus Geldfluss aus der operativen Gebarung			0,00	0,00	0,00	0,00	0,00
Bedarfszuweisungen/KTZ			0,00	0,00	0,00	11.000,00	11.000,00
6/870000+301000	Förderung					11.000,00	11.000,00
Haushaltsrücklagen/Zahlungsmittelreserven			0,00	0,00	0,00	0,00	0,00
Sonstige Kapitaltransfers und Subventionen			0,00	0,00	0,00	22.656,00	22.656,00
6/870000+300000	KIP 2020					22.656,00	22.656,00
Darlehen/Innere Darlehen			0,00	0,00	0,00	0,00	0,00
Finanzierungsleasing			0,00	0,00	0,00	0,00	0,00
Veräußerung langfristiges Vermögen und sonstiges			0,00	0,00	0,00	0,00	0,00
Finanzierungsergebnis 1000037			0,00	0,00	0,00	-33.705,80	-33.705,80
offene Verbindlichkeiten			0,00				
offene Forderungen			0,00				

Vorhaben	Vorhabensbezeichnung		RA 2024	VA 2024	RA - VA	RA Vorjahre	RA Gesamt
Konto	Bezeichnung						
1000038	PHOTOVOLTAIKANLAGE Gesundheitszentrum (2022 bis 2099)						
Geplante Gesamtkosten:	36.000,00						
Auszahlungen - Investitionen - Mittelverwendung			0,00	0,00	0,00	33.246,20	33.246,20
Anschaffungs- oder Herstellungskosten			0,00	0,00	0,00	33.246,20	33.246,20
5/870100-050000	Sonderanlagen					33.246,20	33.246,20
Einzahlungen - Finanzierung - Mittelaufbringung			0,00	0,00	0,00	18.676,80	18.676,80
Mittel aus Geldfluss aus der operativen Gebarung			0,00	0,00	0,00	0,00	0,00
Bedarfszuweisungen/KTZ			0,00	0,00	0,00	4.320,00	4.320,00
6/870100+301000	Förderung Umweltschutz					4.320,00	4.320,00
Haushaltsrücklagen/Zahlungsmittelreserven			0,00	0,00	0,00	0,00	0,00
Sonstige Kapitaltransfers und Subventionen			0,00	0,00	0,00	14.356,80	14.356,80
6/870100+300000	KIP 2020					14.356,80	14.356,80
Darlehen/Innere Darlehen			0,00	0,00	0,00	0,00	0,00
Finanzierungsleasing			0,00	0,00	0,00	0,00	0,00
Veräußerung langfristiges Vermögen und sonstiges			0,00	0,00	0,00	0,00	0,00
Finanzierungsergebnis 1000038			0,00	0,00	0,00	-14.569,40	-14.569,40
offene Verbindlichkeiten			0,00				
offene Forderungen			0,00				

Vorhaben	Vorhabensbezeichnung		RA 2024	VA 2024	RA - VA	RA Vorjahre	RA Gesamt
Konto	Bezeichnung						
1000040	ANKAUF GRUNDSTÜCK Hirschwang (2021 bis 2099)						
	Geplante Gesamtkosten:	64.869,20					
	Auszahlungen - Investitionen - Mittelverwendung		0,00	0,00	0,00	0,00	0,00
	Anschaffungs- oder Herstellungskosten		0,00	0,00	0,00	0,00	0,00
	Einzahlungen - Finanzierung - Mittelaufbringung		0,00	0,00	0,00	65.000,00	65.000,00
	Mittel aus Geldfluss aus der operativen Gebarung		0,00	0,00	0,00	0,00	0,00
	Bedarfszuweisungen/KTZ		0,00	0,00	0,00	0,00	0,00
	Haushaltsrücklagen/Zahlungsmittelreserven		0,00	0,00	0,00	0,00	0,00
	Sonstige Kapitaltransfers und Subventionen		0,00	0,00	0,00	0,00	0,00
	Darlehen/Innere Darlehen		0,00	0,00	0,00	65.000,00	65.000,00
	200044/8 Grundstücksankauf Hirschwang					65.000,00	65.000,00
	Finanzierungsleasing		0,00	0,00	0,00	0,00	0,00
	Veräußerung langfristiges Vermögen und sonstiges		0,00	0,00	0,00	0,00	0,00
Finanzierungsergebnis 1000040			0,00	0,00	0,00	65.000,00	65.000,00
	offene Verbindlichkeiten		0,00				
	offene Forderungen		0,00				

Vorhaben	Vorhabensbezeichnung		RA 2024	VA 2024	RA - VA	RA Vorjahre	RA Gesamt
Konto	Bezeichnung						
1000041	FUHRPARK Ankauf LKW (2023 bis 2099)						
Geplante Gesamtkosten:	240.000,00						
Auszahlungen - Investitionen - Mittelverwendung			0,00	240.000,00	-240.000,00	0,00	0,00
Anschaffungs- oder Herstellungskosten			0,00	240.000,00	-240.000,00	0,00	0,00
5/821000-040000	Fahrzeuge Ankauf LKW			240.000,00	-240.000,00		
Einzahlungen - Finanzierung - Mittelaufbringung			0,00	240.000,00	-240.000,00	0,00	0,00
Mittel aus Geldfluss aus der operativen Gebarung			0,00	0,00	0,00	0,00	0,00
Bedarfszuweisungen/KTZ			0,00	0,00	0,00	0,00	0,00
Haushaltsrücklagen/Zahlungsmittelreserven			0,00	0,00	0,00	0,00	0,00
Sonstige Kapitaltransfers und Subventionen			0,00	0,00	0,00	0,00	0,00
Darlehen/Innere Darlehen			0,00	210.000,00	-210.000,00	0,00	0,00
999999/32	FUHRPARK Ankauf LKW			210.000,00	-210.000,00		
Finanzierungsleasing			0,00	0,00	0,00	0,00	0,00
Veräußerung langfristiges Vermögen und sonstiges			0,00	30.000,00	-30.000,00	0,00	0,00
2/821000+803000	Verkauf LKW alt			30.000,00	-30.000,00		
Finanzierungsergebnis 1000041			0,00	0,00	0,00	0,00	0,00
offene Verbindlichkeiten			0,00				
offene Forderungen			0,00				

Vorhaben	Vorhabensbezeichnung		RA 2024	VA 2024	RA - VA	RA Vorjahre	RA Gesamt
Konto	Bezeichnung						
1000042	FF REICHENAU Neubau Gebäude (2023 bis 2099)						
Geplante Gesamtkosten:	2.400.000,00						
Auszahlungen - Investitionen - Mittelverwendung			0,00	2.400.000,00	-2.400.000,00	0,00	0,00
Anschaffungs- oder Herstellungskosten			0,00	2.400.000,00	-2.400.000,00	0,00	0,00
5/163000-010000	Gebäude Neubau			2.400.000,00	-2.400.000,00		
Einzahlungen - Finanzierung - Mittelaufbringung			0,00	2.400.000,00	-2.400.000,00	0,00	0,00
Mittel aus Geldfluss aus der operativen Gebarung			0,00	400.000,00	-400.000,00	0,00	0,00
6/163000+001000	Verkauf Wald			50.000,00	-50.000,00		
6/163000+010000	Verkauf Feuerwehrgebäude			350.000,00	-350.000,00		
Bedarfszuweisungen/KTZ			0,00	800.000,00	-800.000,00	0,00	0,00
6/163000+301000	Förderung Land			800.000,00	-800.000,00		
Haushaltsrücklagen/Zahlungsmittelreserven			0,00	0,00	0,00	0,00	0,00
Sonstige Kapitaltransfers und Subventionen			0,00	800.000,00	-800.000,00	0,00	0,00
6/163000+303000	FF Reichenau/Beitrag			800.000,00	-800.000,00		
Darlehen/Innere Darlehen			0,00	400.000,00	-400.000,00	0,00	0,00
999999/34	FF REICHENAU Neubau Gebäude			400.000,00	-400.000,00		
Finanzierungsleasing			0,00	0,00	0,00	0,00	0,00
Veräußerung langfristiges Vermögen und sonstiges			0,00	0,00	0,00	0,00	0,00
Finanzierungsergebnis 1000042			0,00	0,00	0,00	0,00	0,00
offene Verbindlichkeiten			0,00				
offene Forderungen			0,00				

Vorhaben	Vorhabensbezeichnung		RA 2024	VA 2024	RA - VA	RA Vorjahre	RA Gesamt
Konto	Bezeichnung						
1000043	KAT-LAGER NEUBAU (2023 bis 2099)						
	Geplante Gesamtkosten:	670.000,00					
	Erläuterungen zum Vorhaben:						
	Neubau Katastrophenschutzlager						
	Auszahlungen - Investitionen - Mittelverwendung		0,00	0,00	0,00	0,00	0,00
	Anschaffungs- oder Herstellungskosten		0,00	0,00	0,00	0,00	0,00
	Einzahlungen - Finanzierung - Mittelaufbringung		0,00	0,00	0,00	0,00	0,00
	Mittel aus Geldfluss aus der operativen Gebarung		0,00	0,00	0,00	0,00	0,00
	Bedarfszuweisungen/KTZ		0,00	0,00	0,00	0,00	0,00
	Haushaltsrücklagen/Zahlungsmittelreserven		0,00	0,00	0,00	0,00	0,00
	Sonstige Kapitaltransfers und Subventionen		0,00	0,00	0,00	0,00	0,00
	Darlehen/Innere Darlehen		0,00	0,00	0,00	0,00	0,00
	Finanzierungsleasing		0,00	0,00	0,00	0,00	0,00
	Veräußerung langfristiges Vermögen und sonstiges		0,00	0,00	0,00	0,00	0,00
Finanzierungsergebnis 1000043			0,00	0,00	0,00	0,00	0,00
offene Verbindlichkeiten			0,00				
offene Forderungen			0,00				

Vorhaben	Vorhabensbezeichnung		RA 2024	VA 2024	RA - VA	RA Vorjahre	RA Gesamt
Konto	Bezeichnung						
1000044	DARLEHENSKONVERTIERUNG CHF-EUR 2022 (2022 bis 2024)						
	Auszahlungen - Investitionen - Mittelverwendung		0,00	0,00	0,00	1.368.026,92	1.368.026,92
	Anschaffungs- oder Herstellungskosten		0,00	0,00	0,00	1.368.026,92	1.368.026,92
5/910000-659000	Darlehenskonvertierung					843.970,11	843.970,11
5/910000-697000	Kursverluste					524.056,81	524.056,81
	Einzahlungen - Finanzierung - Mittelaufbringung		0,00	0,00	0,00	1.368.026,92	1.368.026,92
	Mittel aus Geldfluss aus der operativen Gebarung		0,00	0,00	0,00	0,00	0,00
	Bedarfszuweisungen/KTZ		0,00	0,00	0,00	0,00	0,00
	Haushaltsrücklagen/Zahlungsmittelreserven		0,00	0,00	0,00	0,00	0,00
	Sonstige Kapitaltransfers und Subventionen		0,00	0,00	0,00	0,00	0,00
	Darlehen/Innere Darlehen		0,00	0,00	0,00	1.368.026,92	1.368.026,92
200049/5	Gesamtdarlehen					1.368.026,92	1.368.026,92
	Finanzierungsleasing		0,00	0,00	0,00	0,00	0,00
	Veräußerung langfristiges Vermögen und sonstiges		0,00	0,00	0,00	0,00	0,00
Finanzierungsergebnis 1000044			0,00	0,00	0,00	0,00	0,00
offene Verbindlichkeiten			0,00				
offene Forderungen			0,00				

Vorhaben	Vorhabensbezeichnung		RA 2024	VA 2024	RA - VA	RA Vorjahre	RA Gesamt
Konto	Bezeichnung						
1000045	THEATER REICHENAU ERNEUERUNG DACH (2023 bis 2099)						
Geplante Gesamtkosten:	330.000,00						
Auszahlungen - Investitionen - Mittelverwendung			36.216,07	70.000,00	-33.783,93	181.892,82	218.108,89
Anschaffungs- oder Herstellungskosten			36.216,07	70.000,00	-33.783,93	181.892,82	218.108,89
5/880000-010000	Erneuerung Dach		36.216,07	70.000,00	-33.783,93	181.892,82	218.108,89
Einzahlungen - Finanzierung - Mittelaufbringung			72.702,90	330.000,00	-257.297,10	80.000,00	152.702,90
Mittel aus Geldfluss aus der operativen Gebarung			0,00	0,00	0,00	0,00	0,00
Bedarfszuweisungen/KTZ			0,00	110.000,00	-110.000,00	80.000,00	80.000,00
6/880000+301000	Förderung Land			110.000,00	-110.000,00	80.000,00	80.000,00
Haushaltsrücklagen/Zahlungsmittelreserven			0,00	0,00	0,00	0,00	0,00
Sonstige Kapitaltransfers und Subventionen			72.702,90	220.000,00	-147.297,10	0,00	72.702,90
6/880000+300000	KIP 2023		72.702,90	110.000,00	-37.297,10		72.702,90
6/880000+300100	Förderung Bund			110.000,00	-110.000,00		
Darlehen/Innere Darlehen			0,00	0,00	0,00	0,00	0,00
Finanzierungsleasing			0,00	0,00	0,00	0,00	0,00
Veräußerung langfristiges Vermögen und sonstiges			0,00	0,00	0,00	0,00	0,00
Finanzierungsergebnis 1000045			36.486,83	260.000,00	-223.513,17	-101.892,82	-65.405,99
offene Verbindlichkeiten			0,00				
offene Forderungen			0,00				

Vorhaben	Vorhabensbezeichnung		RA 2024	VA 2024	RA - VA	RA Vorjahre	RA Gesamt
Konto	Bezeichnung						
1000046	PHOTOVOLTAIKANLAGE VOLKSSCHULE (2024 bis 2099)						
Geplante Gesamtkosten:	30.000,00						
Auszahlungen - Investitionen - Mittelverwendung			0,00	30.000,00	-30.000,00	0,00	0,00
Anschaffungs- oder Herstellungskosten			0,00	30.000,00	-30.000,00	0,00	0,00
5/211000-050000	Photovoltaikanlage			30.000,00	-30.000,00		
Einzahlungen - Finanzierung - Mittelaufbringung			0,00	30.000,00	-30.000,00	0,00	0,00
Mittel aus Geldfluss aus der operativen Gebarung			0,00	7.500,00	-7.500,00	0,00	0,00
6/211000+001000	Verkauf Wald			7.500,00	-7.500,00		
Bedarfszuweisungen/KTZ			0,00	7.500,00	-7.500,00	0,00	0,00
6/211000+301000	Förderung Schul- und Kindergartenfonds			7.500,00	-7.500,00		
Haushaltsrücklagen/Zahlungsmittelreserven			0,00	0,00	0,00	0,00	0,00
Sonstige Kapitaltransfers und Subventionen			0,00	15.000,00	-15.000,00	0,00	0,00
6/211000+300000	KIP 2023			15.000,00	-15.000,00		
Darlehen/Innere Darlehen			0,00	0,00	0,00	0,00	0,00
Finanzierungsleasing			0,00	0,00	0,00	0,00	0,00
Veräußerung langfristiges Vermögen und sonstiges			0,00	0,00	0,00	0,00	0,00
Finanzierungsergebnis 1000046			0,00	0,00	0,00	0,00	0,00
offene Verbindlichkeiten			0,00				
offene Forderungen			0,00				

Vorhaben	Vorhabensbezeichnung		RA 2024	VA 2024	RA - VA	RA Vorjahre	RA Gesamt
Konto	Bezeichnung						
1000047	WANDERWEG Höllental (2024 bis 2025)						
Geplante Gesamtkosten:	50.000,00						
Auszahlungen - Investitionen - Mittelverwendung			0,00	50.000,00	-50.000,00	0,00	0,00
Anschaffungs- oder Herstellungskosten			0,00	50.000,00	-50.000,00	0,00	0,00
5/830000-006000	Errichtung Wanderweg			50.000,00	-50.000,00		
Einzahlungen - Finanzierung - Mittelaufbringung			0,00	50.000,00	-50.000,00	0,00	0,00
Mittel aus Geldfluss aus der operativen Gebarung			0,00	0,00	0,00	0,00	0,00
Bedarfszuweisungen/KTZ			0,00	50.000,00	-50.000,00	0,00	0,00
6/830000+871000	BZ für Errichtung Wanderweg			50.000,00	-50.000,00		
Haushaltsrücklagen/Zahlungsmittelreserven			0,00	0,00	0,00	0,00	0,00
Sonstige Kapitaltransfers und Subventionen			0,00	0,00	0,00	0,00	0,00
Darlehen/Innere Darlehen			0,00	0,00	0,00	0,00	0,00
Finanzierungsleasing			0,00	0,00	0,00	0,00	0,00
Veräußerung langfristiges Vermögen und sonstiges			0,00	0,00	0,00	0,00	0,00
Finanzierungsergebnis 1000047			0,00	0,00	0,00	0,00	0,00
offene Verbindlichkeiten			0,00				
offene Forderungen			0,00				

Vorhaben	Vorhabensbezeichnung		RA 2024	VA 2024	RA - VA	RA Vorjahre	RA Gesamt
	Konto	Bezeichnung					
1000014	FEUERWEHR PREIN und REICHENAU (2019 bis 2099)						
Erläuterungen zum Vorhaben:							
	FF-Reichenau Ankauf MTF	FF -Prein Ankauf HTL 2					
Auszahlungen - Investitionen - Mittelverwendung			0,00	0,00	0,00	0,00	0,00
Anschaffungs- oder Herstellungskosten			0,00	0,00	0,00	0,00	0,00
Einzahlungen - Finanzierung - Mittelaufbringung			0,00	0,00	0,00	0,00	0,00
Mittel aus Geldfluss aus der operativen Gebarung			0,00	0,00	0,00	0,00	0,00
Bedarfszuweisungen/KTZ			0,00	0,00	0,00	0,00	0,00
Haushaltsrücklagen/Zahlungsmittelreserven			0,00	0,00	0,00	0,00	0,00
Sonstige Kapitaltransfers und Subventionen			0,00	0,00	0,00	0,00	0,00
Darlehen/Innere Darlehen			0,00	0,00	0,00	0,00	0,00
Finanzierungsleasing			0,00	0,00	0,00	0,00	0,00
Veräußerung langfristiges Vermögen und sonstiges			0,00	0,00	0,00	0,00	0,00
Finanzierungsergebnis 1000014			0,00	0,00	0,00	0,00	0,00
offene Verbindlichkeiten			0,00				
offene Forderungen			0,00				

Salden Finanzierungsergebnisse		RA 2024	VA 2024	RA - VA	RA Vorjahre	RA Gesamt
1000001	ABWASSERBESEITIGUNG Kanal - Sanierung (2020 bis 2099)					
	Auszahlungen - Investitionen - Mittelverwendung	0,00	0,00	0,00	4.259,65	4.259,65
	Einzahlungen - Finanzierung - Mittelherkunft	0,00	0,00	0,00	21.593,00	21.593,00
		0,00	0,00	0,00	17.333,35	17.333,35
	offene Verbindlichkeiten	0,00				
	offene Forderungen	0,00				
1000002	ABWASSERBESEITIGUNG NÖ WAWIFONDS KAPITALISIERUNG (2020 bis 2099)					
	Auszahlungen - Investitionen - Mittelverwendung	0,00	0,00	0,00	0,00	0,00
	Einzahlungen - Finanzierung - Mittelherkunft	0,00	0,00	0,00	0,00	0,00
		0,00	0,00	0,00	0,00	0,00
	offene Verbindlichkeiten	0,00				
	offene Forderungen	0,00				
1000004	WASSERVERSORGUNG BA 06 VERSORGUNGSLEITUNG (2020 bis 2099)					
	Auszahlungen - Investitionen - Mittelverwendung	311.350,92	500.000,00	-188.649,08	565.293,75	876.644,67
	Einzahlungen - Finanzierung - Mittelherkunft	-81.858,38	145.000,00	-226.858,38	1.012.072,94	930.214,56
		-393.209,30	-355.000,00	-38.209,30	446.779,19	53.569,89
	offene Verbindlichkeiten	36.724,67				
	offene Forderungen	0,00				
1000005	WASSERVERSORGUNG Ortsnetz (2020 bis 2099)					
	Auszahlungen - Investitionen - Mittelverwendung	0,00	0,00	0,00	86.642,38	86.642,38
	Einzahlungen - Finanzierung - Mittelherkunft	86.642,38	0,00	86.642,38	0,00	86.642,38
		86.642,38	0,00	86.642,38	-86.642,38	0,00
	offene Verbindlichkeiten	0,00				
	offene Forderungen	0,00				
1000006	BAUHOF Lagerplatz (2023 bis 2099)					
	Auszahlungen - Investitionen - Mittelverwendung	0,00	50.000,00	-50.000,00	0,00	0,00
	Einzahlungen - Finanzierung - Mittelherkunft	0,00	50.000,00	-50.000,00	0,00	0,00
		0,00	0,00	0,00	0,00	0,00
	offene Verbindlichkeiten	0,00				
	offene Forderungen	0,00				
1000007	STRASSENBAU VERKEHRSKONZEPT2021 (2020 bis 2099)					
	Auszahlungen - Investitionen - Mittelverwendung	0,00	0,00	0,00	580.652,76	580.652,76
	Einzahlungen - Finanzierung - Mittelherkunft	20.633,60	0,00	20.633,60	699.762,70	720.396,30
		20.633,60	0,00	20.633,60	119.109,94	139.743,54
	offene Verbindlichkeiten	0,00				
	offene Forderungen	0,00				

Salden Finanzierungsergebnisse		RA 2024	VA 2024	RA - VA	RA Vorjahre	RA Gesamt
1000008	HOCHWASSERSCHUTZ (2021 bis 2099)					
	Auszahlungen - Investitionen - Mittelverwendung	0,00	0,00	0,00	6.043,20	6.043,20
	Einzahlungen - Finanzierung - Mittelherkunft	0,00	0,00	0,00	90.000,00	90.000,00
		0,00	0,00	0,00	83.956,80	83.956,80
	offene Verbindlichkeiten	0,00				
	offene Forderungen	0,00				
1000009	MITTELSCHULE REICHENAU (2019 bis 2099)					
	Auszahlungen - Investitionen - Mittelverwendung	0,00	0,00	0,00	63.909,33	63.909,33
	Einzahlungen - Finanzierung - Mittelherkunft	0,00	0,00	0,00	0,00	0,00
		0,00	0,00	0,00	-63.909,33	-63.909,33
	offene Verbindlichkeiten	0,00				
	offene Forderungen	0,00				
1000010	GÜTERWEGE/INSTANDHALTUNG (2020 bis 2099)					
	Auszahlungen - Investitionen - Mittelverwendung	40.808,48	30.000,00	10.808,48	152.300,38	193.108,86
	Einzahlungen - Finanzierung - Mittelherkunft	10.500,00	30.000,00	-19.500,00	152.300,38	162.800,38
		-30.308,48	0,00	-30.308,48	0,00	-30.308,48
	offene Verbindlichkeiten	0,00				
	offene Forderungen	0,00				
1000013	GEMEINDEAMT UMBAU UND SANIERUNG (2020 bis 2099)					
	Auszahlungen - Investitionen - Mittelverwendung	0,00	0,00	0,00	46.109,04	46.109,04
	Einzahlungen - Finanzierung - Mittelherkunft	0,00	0,00	0,00	0,00	0,00
		0,00	0,00	0,00	-46.109,04	-46.109,04
	offene Verbindlichkeiten	0,00				
	offene Forderungen	0,00				
1000025	SANIERUNG PAVILLON (2020 bis 2099)					
	Auszahlungen - Investitionen - Mittelverwendung	833,70	0,00	833,70	498.628,41	499.462,11
	Einzahlungen - Finanzierung - Mittelherkunft	0,00	0,00	0,00	692.256,37	692.256,37
		-833,70	0,00	-833,70	193.627,96	192.794,26
	offene Verbindlichkeiten	0,00				
	offene Forderungen	0,00				
1000028	SCHNEERÄUMGERÄT (2020 bis 2024)					
	Auszahlungen - Investitionen - Mittelverwendung	0,00	0,00	0,00	101.528,78	101.528,78
	Einzahlungen - Finanzierung - Mittelherkunft	0,00	0,00	0,00	101.528,78	101.528,78
		0,00	0,00	0,00	0,00	0,00
	offene Verbindlichkeiten	0,00				
	offene Forderungen	0,00				

Salden Finanzierungsergebnisse		RA 2024	VA 2024	RA - VA	RA Vorjahre	RA Gesamt
1000029	GESUNDHEITSZENTRUM (2020 bis 2099)					
	Auszahlungen - Investitionen - Mittelverwendung	0,00	0,00	0,00	1.015.546,31	1.015.546,31
	Einzahlungen - Finanzierung - Mittelherkunft	0,00	0,00	0,00	860.590,00	860.590,00
		0,00	0,00	0,00	-154.956,31	-154.956,31
	offene Verbindlichkeiten	0,00				
	offene Forderungen	0,00				
1000030	FF REICHENAU Ankauf Vorausfahrzeug (2021 bis 2024)					
	Auszahlungen - Investitionen - Mittelverwendung	0,00	0,00	0,00	61.612,55	61.612,55
	Einzahlungen - Finanzierung - Mittelherkunft	0,00	0,00	0,00	61.612,55	61.612,55
		0,00	0,00	0,00	0,00	0,00
	offene Verbindlichkeiten	0,00				
	offene Forderungen	0,00				
1000031	MITTELSCHULE REICHENAU Fenstertausch (2024 bis 2099)					
	Auszahlungen - Investitionen - Mittelverwendung	0,00	98.000,00	-98.000,00	0,00	0,00
	Einzahlungen - Finanzierung - Mittelherkunft	0,00	98.000,00	-98.000,00	0,00	0,00
		0,00	0,00	0,00	0,00	0,00
	offene Verbindlichkeiten	0,00				
	offene Forderungen	0,00				
1000032	INFRASTRUKTUR U. UMWELT E-Ladestation (2021 bis 2099)					
	Auszahlungen - Investitionen - Mittelverwendung	1.159,16	0,00	1.159,16	3.352,32	4.511,48
	Einzahlungen - Finanzierung - Mittelherkunft	4.511,48	0,00	4.511,48	0,00	4.511,48
		3.352,32	0,00	3.352,32	-3.352,32	0,00
	offene Verbindlichkeiten	0,00				
	offene Forderungen	0,00				
1000036	SANIERUNG PAVILLON Umfeld (2022 bis 2099)					
	Auszahlungen - Investitionen - Mittelverwendung	0,00	0,00	0,00	107.266,61	107.266,61
	Einzahlungen - Finanzierung - Mittelherkunft	0,00	0,00	0,00	80.074,02	80.074,02
		0,00	0,00	0,00	-27.192,59	-27.192,59
	offene Verbindlichkeiten	0,00				
	offene Forderungen	0,00				
1000037	PHOTOVOLTAIKANLANGE Mittelschule (2022 bis 2099)					
	Auszahlungen - Investitionen - Mittelverwendung	0,00	0,00	0,00	67.361,80	67.361,80
	Einzahlungen - Finanzierung - Mittelherkunft	0,00	0,00	0,00	33.656,00	33.656,00
		0,00	0,00	0,00	-33.705,80	-33.705,80
	offene Verbindlichkeiten	0,00				
	offene Forderungen	0,00				

Salden Finanzierungsergebnisse		RA 2024	VA 2024	RA - VA	RA Vorjahre	RA Gesamt
1000038	PHOTOVOLTAIKANLAGE Gesundheitszentrum (2022 bis 2099)					
	Auszahlungen - Investitionen - Mittelverwendung	0,00	0,00	0,00	33.246,20	33.246,20
	Einzahlungen - Finanzierung - Mittelherkunft	0,00	0,00	0,00	18.676,80	18.676,80
		0,00	0,00	0,00	-14.569,40	-14.569,40
	offene Verbindlichkeiten	0,00				
	offene Forderungen	0,00				
1000040	ANKAUF GRUNDSTÜCK Hirschwang (2021 bis 2099)					
	Auszahlungen - Investitionen - Mittelverwendung	0,00	0,00	0,00	0,00	0,00
	Einzahlungen - Finanzierung - Mittelherkunft	0,00	0,00	0,00	65.000,00	65.000,00
		0,00	0,00	0,00	65.000,00	65.000,00
	offene Verbindlichkeiten	0,00				
	offene Forderungen	0,00				
1000041	FUHRPARK Ankauf LKW (2023 bis 2099)					
	Auszahlungen - Investitionen - Mittelverwendung	0,00	240.000,00	-240.000,00	0,00	0,00
	Einzahlungen - Finanzierung - Mittelherkunft	0,00	240.000,00	-240.000,00	0,00	0,00
		0,00	0,00	0,00	0,00	0,00
	offene Verbindlichkeiten	0,00				
	offene Forderungen	0,00				
1000042	FF REICHENAU Neubau Gebäude (2023 bis 2099)					
	Auszahlungen - Investitionen - Mittelverwendung	0,00	2.400.000,00	-2.400.000,00	0,00	0,00
	Einzahlungen - Finanzierung - Mittelherkunft	0,00	2.400.000,00	-2.400.000,00	0,00	0,00
		0,00	0,00	0,00	0,00	0,00
	offene Verbindlichkeiten	0,00				
	offene Forderungen	0,00				
1000043	KAT-LAGER NEUBAU (2023 bis 2099)					
	Auszahlungen - Investitionen - Mittelverwendung	0,00	0,00	0,00	0,00	0,00
	Einzahlungen - Finanzierung - Mittelherkunft	0,00	0,00	0,00	0,00	0,00
		0,00	0,00	0,00	0,00	0,00
	offene Verbindlichkeiten	0,00				
	offene Forderungen	0,00				
1000044	DARLEHENS KONVERTIERUNG CHF-EUR 2022 (2022 bis 2024)					
	Auszahlungen - Investitionen - Mittelverwendung	0,00	0,00	0,00	1.368.026,92	1.368.026,92
	Einzahlungen - Finanzierung - Mittelherkunft	0,00	0,00	0,00	1.368.026,92	1.368.026,92
		0,00	0,00	0,00	0,00	0,00
	offene Verbindlichkeiten	0,00				
	offene Forderungen	0,00				

Salden Finanzierungsergebnisse		RA 2024	VA 2024	RA - VA	RA Vorjahre	RA Gesamt
1000045	THEATER REICHENAU ERNEUERUNG DACH (2023 bis 2099)					
	Auszahlungen - Investitionen - Mittelverwendung	36.216,07	70.000,00	-33.783,93	181.892,82	218.108,89
	Einzahlungen - Finanzierung - Mittelherkunft	72.702,90	330.000,00	-257.297,10	80.000,00	152.702,90
		36.486,83	260.000,00	-223.513,17	-101.892,82	-65.405,99
	offene Verbindlichkeiten	0,00				
	offene Forderungen	0,00				
1000046	PHOTOVOLTAIKANLAGE VOLKSSCHULE (2024 bis 2099)					
	Auszahlungen - Investitionen - Mittelverwendung	0,00	30.000,00	-30.000,00	0,00	0,00
	Einzahlungen - Finanzierung - Mittelherkunft	0,00	30.000,00	-30.000,00	0,00	0,00
		0,00	0,00	0,00	0,00	0,00
	offene Verbindlichkeiten	0,00				
	offene Forderungen	0,00				
1000047	WANDERWEG Höllental (2024 bis 2025)					
	Auszahlungen - Investitionen - Mittelverwendung	0,00	50.000,00	-50.000,00	0,00	0,00
	Einzahlungen - Finanzierung - Mittelherkunft	0,00	50.000,00	-50.000,00	0,00	0,00
		0,00	0,00	0,00	0,00	0,00
	offene Verbindlichkeiten	0,00				
	offene Forderungen	0,00				
1000014	FEUERWEHR PREIN und REICHENAU (2019 bis 2099)					
	Auszahlungen - Investitionen - Mittelverwendung	0,00	0,00	0,00	0,00	0,00
	Einzahlungen - Finanzierung - Mittelherkunft	0,00	0,00	0,00	0,00	0,00
		0,00	0,00	0,00	0,00	0,00
	offene Verbindlichkeiten	0,00				
	offene Forderungen	0,00				
Saldo Investive Einzelvorhaben		-277.236,35	-95.000,00	-182.236,35	393.477,25	116.240,90
	offene Verbindlichkeiten	36.724,67				
	offene Forderungen	0,00				
Saldo der gesamten Investitionstätigkeit		-277.236,35	-95.000,00	-182.236,35	393.477,25	116.240,90
	offene Verbindlichkeiten	36.724,67				
	offene Forderungen	0,00				

Nachweis der sonstigen Investitionen (nur VC 2)

Vorhaben	Vorhabensbezeichnung		RA 2024	VA 2024	RA - VA	RA 2023
Konto	Bezeichnung					
2000000	Sonstige Investitionen (2020 bis 2099)					
	Auszahlungen - Investitionen - Mittelverwendung		53.848,96	163.600,00	-109.751,04	557.522,81
	Anschaffungs- oder Herstellungskosten		53.848,96	163.600,00	-109.751,04	557.522,81
1/010000-042000	Amtsausstattung			3.600,00	-3.600,00	8.432,32
1/016000-042000	Amtsausstattung			1.000,00	-1.000,00	18.138,60
1/029000-042000	Amts-, Betriebs- und Geschäftsausstattung			20.000,00	-20.000,00	
1/211000-042000	Betriebsausstattung Lehrmittel, Schulmöbel	2.034,67		2.000,00	34,67	28.841,86
1/211000-050000	Schul-Notruf-Sprechanlage			20.000,00	-20.000,00	
1/212000-020000	MASCHINEN UND MASCHINELLE ANLAGEN					13.300,00
1/212000-042000	Betriebsausstattung, Lehrmittel, Schulmöbel	13.024,47		24.000,00	-10.975,53	26.550,97
1/269000-042000	Spielplatz/Errichtung und Einrichtung	27.284,93		15.000,00	12.284,93	
1/390000-050000	Sonderanlagen					14.635,81
1/820000-042000	Betriebsausstattung	1.354,81		1.000,00	354,81	7.494,15
1/840000-001000	Unbebaute Grundstücke					3.232,68
1/850000-042000	Betriebsausstattung	2.282,00		34.000,00	-31.718,00	6.201,76
1/851000-042000	Betriebsausstattung			8.000,00	-8.000,00	
1/880000-010000	Gebäude und Bauten					273.386,84
1/880000-050000	Sonderanlagen					140.852,68
1/880000-070000	Marke "Festspiele Reichenau"					5.760,48
1/880000-081000	Beteiligung Theater Reichenau GmbH					9.100,00
1/880020-042000	Betriebsausstattung	7.868,08		35.000,00	-27.131,92	1.594,66
Finanzierungsergebnis 2000000			-53.848,96	-163.600,00	109.751,04	-557.522,81
offene Verbindlichkeiten			0,00			
offene Forderungen			0,00			

Nachweis Kundenforderungen

Konto	Bezeichnung	Saldo Brutto 31.12.2023	Saldo Brutto 31.12.2024	Netto	USt
	Nicht voranschlagswirksame Gebarung				
0/000000+279000	DIV. VORSCHÜSSE	354,54	0,00	0,00	0,00
0/000000+361100	NÖ Seuchenvorsorgeabgabe	-726,61	356,92	356,92	0,00
0/000000+361200	Nächtigungstaxe	15.593,73	35.865,60	35.865,60	0,00
0/000000+361300	INTERESSENTENBEITRAG	51,52	0,00	0,00	0,00
0/000000+361400	Bundesgebühren	77,10	49,40	49,40	0,00
	Summe Nicht voranschlagswirksame Gebarung	15.350,28	36.271,92	36.271,92	0,00
131000	BAU- UND FEUERPOLIZEI				
2/131000+816000	Baugeb./SV-Honorar	211,20	396,00	396,00	0,00
	Summe 131000 BAU- UND FEUERPOLIZEI	211,20	396,00	396,00	0,00
211000	VOLKSSCHULE				
2/211000+810100	Nachmittagsbetreuung Elternbeiträge	901,00	637,00	637,00	0,00
2/211000+816010	Beiträge - Essen	251,40	165,60	165,60	0,00
2/211000+810200	FERIENBETREUUNG ELTERNBEITRÄGE VOLKSSCHULEN	10,60	0,00	0,00	0,00
2/211000+816000	DIVERSE ERSÄTZE	75,00	0,00	0,00	0,00
	Summe 211000 VOLKSSCHULEN	1.238,00	802,60	802,60	0,00
240010	LKG. EDLACH				
2/240010+810000	Elternbeiträge	108,80	91,00	82,74	8,26
2/240010+810100	Nachmittagsbetreuung Elternbeiträge	300,00	50,00	45,45	4,55
2/240010+816020	Beiträge - Essen	244,99	158,29	143,89	14,40
	Summe 240010 LKG. EDLACH	653,79	299,29	272,08	27,21
240020	LKG. REICHENAU				
2/240020+810000	Elternbeiträge	-32,10	-7,50	-6,82	-0,68
2/240020+810100	NACHMITTAGSBETREUUNG ELTERNBEITRÄGE	50,00	0,00	0,00	0,00
2/240020+816010	Beiträge - Essen	65,40	-4,80	-4,36	-0,44
	Summe 240020 LKG. REICHENAU	83,30	-12,30	-11,18	-1,12
612000	GEMEINDESTRASSEN				
2/612000+808000	HAUSNUMMERTAFELN	-88,00	0,00	0,00	0,00
	Summe 612000 GEMEINDESTRASSEN	-88,00	0,00	0,00	0,00
817000	FRIEDHOF REICHENAU				
2/817000+811001	Hallengebühr	420,00	420,00	420,00	0,00

Rechnungsabschluss 2024

Marktgemeinde Reichenau an der Rax

Nachweis Kundenforderungen

Konto	Bezeichnung	Saldo Brutto 31.12.2023	Saldo Brutto 31.12.2024	Netto	USt
2/817000+852000	Grabstellengebühr	3.022,00	1.890,00	1.890,00	0,00
	Summe 817000 FRIEDHOF REICHENAU	3.442,00	2.310,00	2.310,00	0,00
817010	FRIEDHOF PREIN				
2/817010+852000	Grabstellengebühr	1.079,20	400,00	400,00	0,00
	Summe 817010 FRIEDHOF PREIN	1.079,20	400,00	400,00	0,00
831010	FREIBAD EDLACH				
2/831010+811010	BETRIEBSKOSTEN GASTRO	2.507,61	0,00	0,00	0,00
	Summe 831010 FREIBAD EDLACH	2.507,61	0,00	0,00	0,00
850000	BETRIEBE DER WASSERVERSORGUNG				
2/850000+300000	KPC Barwert Wasser	50.504,24	300.296,98	300.296,98	0,00
2/850000+852010	Bereitstellungsgebühr	2.455,92	4.440,09	4.036,12	403,97
2/850000+852020	Wasserbezugsgebühren	3.623,48	11.420,33	10.382,11	1.038,22
	Summe 850000 BETRIEBE DER WASSERVERSORGUNG	56.583,64	316.157,40	314.715,21	1.442,19
851000	BETRIEBE DER ABWASSERBESEITIGUNG				
2/851000+300000	KPC Barwert Kanal	86.970,03	128.716,87	128.716,87	0,00
2/851000+852010	Kanalbenützungsgebühr	15.439,71	19.820,95	18.019,00	1.801,95
	Summe 851000 BETRIEBE DER ABWASSERBESEITIGUNG	102.409,74	148.537,82	146.735,87	1.801,95
852000	BETRIEBE DER MÜLLBESEITIGUNG				
1/852000-722010	Zweckzuschuss Gebührenhaushalt 2024	0,00	-3.020,12	-3.020,12	0,00
2/852000+816010	diverse Ersätze	0,00	258,00	215,00	43,00
2/852000+852000	Abfallwirtschaftsgebühr	4.850,20	8.780,80	7.982,57	798,23
2/852000+852010	Abfallwirtsch.geb zusätzl.Sackabfuhr	0,00	374,92	340,84	34,08
	Summe 852000 BETRIEBE DER MÜLLBESEITIGUNG	4.850,20	6.393,60	5.518,29	875,31
853000	BETRIEBE VERW. VON GEBÄUDE WH MÜHLE - ZACHGASSE 20				
2/853000+811000	WH.Mühle/Mietzins	-366,12	60,98	55,43	5,55
2/853000+811010	WH.Mühle/Betriebsk.	0,00	149,63	136,03	13,60
	Summe 853000 BETRIEBE VERW. VON GEBÄUDE WH MÜHLE - ZACHGASSE 20	-366,12	210,61	191,46	19,15
853080	GESUNDHEITZENTRUM				
2/853080+811000	Mieteinnahmen/Betriebskosten	0,00	99,92	17,12	82,80
	Summe 853080 GESUNDHEITZENTRUM	0,00	99,92	17,12	82,80

Rechnungsabschluss 2024

Marktgemeinde Reichenau an der Rax

Nachweis Kundenforderungen

Konto	Bezeichnung	Saldo Brutto 31.12.2023	Saldo Brutto 31.12.2024	Netto	USt
875000	STRASSENVERKEHRSBETRIEBE				
2/875000+816000	Klima-Beitrag	3.006,00	2.884,00	2.884,00	0,00
	Summe 875000 STRASSENVERKEHRSBETRIEBE	3.006,00	2.884,00	2.884,00	0,00
880020	AUSSTELLUNGEN SCHLOSS REICHENAU				
2/880020+811100	Saalmiete, Verpachtungen	924,24	4.182,00	3.485,00	697,00
	Summe 880020 AUSSTELLUNGEN SCHLOSS REICHENAU	924,24	4.182,00	3.485,00	697,00
882000	WERBEBETRIEB				
2/882000+808020	Vermietung Hütten, Ostermarkt, Advent, Krempelmarkt, (Standgebühren)	0,00	120,00	100,00	20,00
2/882000+810020	Druckkostenbeiträge	234,00	426,00	355,00	71,00
2/882000+810100	Inserate Werbeabgabe	1.146,65	710,06	591,70	118,36
	Summe 882000 WERBEBETRIEB	1.380,65	1.256,06	1.046,70	209,36
900000	GESONDERTE				
2/900000+816000	KOSTEN F. BETRIEBS- VERWALTUNG	12.070,86	0,00	0,00	0,00
	Summe 900000 GESONDERTE	12.070,86	0,00	0,00	0,00
920000	AUSSCHLIESSLICHE GEMEINDEABGABEN				
2/920000+830000	Grundsteuer A	-397,66	-21,67	-21,67	0,00
2/920000+831000	Grundsteuer B	935,41	2.879,28	2.879,28	0,00
2/920000+833100	Kommunalsteuer	27.502,57	27.665,32	27.665,32	0,00
2/920000+838000	Hundeabgabe	174,90	306,54	306,54	0,00
2/920000+841000	GEBRAUCHSABGABE	-1,00	0,00	0,00	0,00
2/920000+849000	Nebenansprüche + Zinsen	987,47	1.152,39	1.152,39	0,00
2/920000+850000	Aufschliessungsbeiträge	41.807,06	3.000,00	3.000,00	0,00
2/920000+856000	Verw.Abg §90 Bew, Wid.Best. Vorschreibung über Steuerkonten	86,40	74,50	74,50	0,00
	Summe 920000 AUSSCHLIESSLICHE GEMEINDEABGABEN	71.095,15	35.056,36	35.056,36	0,00
	Gesamt	Brutto 31.12.2023	Brutto 31.12.2024	Netto	USt
		276.431,74	555.245,28	550.091,43	5.153,85
		Einnahmen	558.265,40	553.111,55	5.153,85
		Ausgaben	-3.020,12	-3.020,12	0,00

Forderungen

Konto	Bezeichnung	Saldo lt. Konto 31.12.2023	Saldo lt. Konto 31.12.2024	Offen	Differenz
230000	Kurzfristige Forderungen aus Lieferungen und Leistungen	37.391,81	44.422,90	44.422,90	0,00
230100	sonstige Forderungen Folgejahr	0,00	115.000,00	0,00	-115.000,00
231000	Langfristige Forderungen aus Lieferungen und Leistungen	137.474,27	429.013,85	429.013,85	0,00
233000	Forderungen aus Abgaben	101.565,66	81.808,53	81.808,53	0,00
Summe		276.431,74	670.245,28	555.245,28	-115.000,00

Forderungen nach Vorhabenscode

Konto	Bezeichnung	ohne Vorhabenscode	mit Vorhabenscode 1	mit Vorhabencodes 2 - 5	VUG	USt	Gesamt
230000	Kurzfristige Forderungen aus Lieferungen und Leistungen	7.039,50	0,00	0,00	36.271,92	1.111,48	44.422,90
230100	sonstige Forderungen Folgejahr	0,00	0,00	0,00	0,00	0,00	0,00
231000	Langfristige Forderungen aus Lieferungen und Leistungen	429.013,85	0,00	0,00	0,00	0,00	429.013,85
233000	Forderungen aus Abgaben	77.766,16	0,00	0,00	0,00	4.042,37	81.808,53
Summe		513.819,51	0,00	0,00	36.271,92	5.153,85	555.245,28

Nachweis Lieferantenverbindlichkeiten

Rechnungsabschluss 2024

Marktgemeinde Reichenau an der Rax

Nachweis Lieferantenverbindlichkeiten

Konto	Bezeichnung	Saldo Brutto 31.12.2023	Saldo Brutto 31.12.2024	Netto	USt
	Nicht voranschlagswirksame Gebarung				
9/000000-279000	Div. Vorschüsse	0,00	2.600,00	2.600,00	0,00
9/000000-279200	Musikschulverband Hans Lanner	0,00	24,80	24,80	0,00
9/000000-279300	STA und STVBV	0,00	98,28	98,28	0,00
9/000000-279700	Versicherungsfälle	0,00	8.441,59	8.441,59	0,00
9/000000-362200	ZUKUNFTSVORSORGE MITARBEITER	25,00	0,00	0,00	0,00
	Summe Nicht voranschlagswirksame Gebarung	25,00	11.164,67	11.164,67	0,00
000000	GEMEINDEORGANE				
1/000000-723000	Amtspauschalien und Repräsentationsaufwendungen	0,00	612,40	612,40	0,00
	Summe 000000 GEMEINDEORGANE	0,00	612,40	612,40	0,00
010000	GEMEINDE-(ZENTRAL-) AMT				
1/010000-452000	Treibstoffe	0,00	128,39	117,77	10,62
1/010000-454000	Reinigungsmittel	0,00	57,37	52,59	4,78
1/010000-630000	Porto, Paket- und Telegrammgebühren	0,00	73,05	73,05	0,00
1/010000-631000	Telekommunikationsdienste	0,00	26,49	24,28	2,21
1/010000-728000	Entgelte f. Sonstige Leistungen v.Firmen	0,00	222,00	203,50	18,50
	Summe 010000 GEMEINDE-(ZENTRAL-) AMT	0,00	507,30	471,19	36,11
016000	ELEKTRONISCHE DATENVERARBEITUNG				
1/016000-618000	Instandhaltung von sonstigen Anlagen	0,00	7.241,28	6.637,84	603,44
1/016000-728000	ENTGELTE F. SONSTIGE LEISTUNGEN V.FIRMEN,	7.721,89	0,00	0,00	0,00
	Summe 016000 ELEKTRONISCHE DATENVERARBEITUNG	7.721,89	7.241,28	6.637,84	603,44
023000	EINWOHNERAMT				
1/023000-729000	Sonstige Ausgaben	488,87	135,05	135,05	0,00
	Summe 023000 EINWOHNERAMT	488,87	135,05	135,05	0,00
024000	WAHLAMT				
1/024000-630000	Porto	0,00	64,80	64,80	0,00
1/024000-728000	Kosten der Wahlen	0,00	351,46	351,46	0,00
	Summe 024000 WAHLAMT	0,00	416,26	416,26	0,00
029000	AMTSGEBÄUDE				
1/029000-618000	Instandhaltung von sonstigen Anlagen	0,00	267,05	244,79	22,26
	Summe 029000 AMTSGEBÄUDE	0,00	267,05	244,79	22,26

Rechnungsabschluss 2024

Marktgemeinde Reichenau an der Rax

Nachweis Lieferantenverbindlichkeiten

Konto	Bezeichnung	Saldo Brutto 31.12.2023	Saldo Brutto 31.12.2024	Netto	USt
031000	AMT F. RAUMORDNUNG U. RAUMPLANUNG				
1/031000-728000	Entgelte f. sonstige Leistungen v. Firmen	0,00	384,90	384,90	0,00
	Summe 031000 AMT F. RAUMORDNUNG U. RAUMPLANUNG	0,00	384,90	384,90	0,00
091000	Personalausbildung und Personalfortbildung				
1/091000-728000	Schulung	1.611,60	111,00	111,00	0,00
	Summe 091000 Personalausbildung und Personalfortbildung	1.611,60	111,00	111,00	0,00
131000	BAU- UND FEUERPOLIZEI				
1/131000-640000	SACHVERST.HONORARE	165,60	0,00	0,00	0,00
	Summe 131000 BAU- UND FEUERPOLIZEI	165,60	0,00	0,00	0,00
211000	VOLKSSCHULE				
1/211000-618000	Instandhaltung sonstiger Anlagen	0,00	290,43	290,43	0,00
1/211000-631000	Telekommunikationsdienste	0,00	23,05	23,05	0,00
1/211000-728010	Nachmittagsbetreuung Ferienbetreuung Honorare	0,00	24,33	24,33	0,00
1/211000-728020	Essen - Beiträge	899,00	788,80	788,80	0,00
1/211000-451000	BRENNSTOFFE	480,00	0,00	0,00	0,00
1/211000-728000	SONSTIGE LEISTUNGEN	357,00	0,00	0,00	0,00
	Summe 211000 VOLKSSCHULEN	1.736,00	1.126,61	1.126,61	0,00
212000	MITTELSCHULE				
1/212000-451000	Brennstoffe	0,00	780,00	780,00	0,00
1/212000-459000	sonstige Verbrauchsgüter	0,00	41,53	41,53	0,00
1/212000-618000	Instandhaltung von sonstigen Anlagen	0,00	81,23	81,23	0,00
1/212000-620000	Transporte und Bus Polyt.	117,60	106,48	106,48	0,00
1/212000-630000	Porto	0,00	15,00	15,00	0,00
1/212000-728000	Entgelte f. sonstige Leistungen	1.373,74	4.763,20	4.763,20	0,00
	Summe 212000 MITTELSCHULE	1.491,34	5.787,44	5.787,44	0,00
240010	LKG. EDLACH				
1/240010-618000	Instandhaltung von sonstigen Anlagen	0,00	84,98	70,82	14,16
1/240010-630000	Porto	0,00	8,73	8,73	0,00
1/240010-631000	Telekommunikationsdienste	0,00	20,64	17,20	3,44
1/240010-728010	Essen-Beiträge	475,60	574,20	522,00	52,20
1/240010-729000	Spiel- Förder- u. Bildungsmaterial	0,00	35,82	32,38	3,44
	Summe 240010 LKG. EDLACH	475,60	724,37	651,13	73,24

Rechnungsabschluss 2024

Marktgemeinde Reichenau an der Rax

Nachweis Lieferantenverbindlichkeiten

Konto	Bezeichnung	Saldo Brutto 31.12.2023	Saldo Brutto 31.12.2024	Netto	USt
240020	LKG. REICHENAU				
1/240020-454000	Reinigungsmittel	0,00	17,74	14,78	2,96
1/240020-618000	Instandhaltung von sonstigen Anlagen	816,60	1.923,36	1.602,80	320,56
1/240020-630000	Porto	0,00	8,73	8,73	0,00
1/240020-631000	Telekommunikationsdienste	55,08	47,56	39,63	7,93
1/240020-728000	Entgelte f. sonstige Leistungen	0,00	151,64	126,37	25,27
1/240020-728010	Essen-Beiträge	377,00	580,00	527,27	52,73
1/240020-729000	Spiel- Förder- u. Bildungsmaterial	0,00	63,18	57,44	5,74
	Summe 240020 LKG. REICHENAU	1.248,68	2.792,21	2.377,02	415,19
269000	SONST. EINRICHTUNGEN AUSSERSCHULISCHE ERZIEHUNG				
1/269000-757000	Sportvereine/Subventionen	0,00	393,25	393,25	0,00
	Summe 269000 SONST. EINRICHTUNGEN AUSSERSCHULISCHE ERZIEHUNG	0,00	393,25	393,25	0,00
369000	BRAUCHTUMSPFLEGE				
1/369000-729000	SONSTIGE AUSGABEN	584,60	0,00	0,00	0,00
	Summe 369000 BRAUCHTUMSPFLEGE	584,60	0,00	0,00	0,00
439000	JUGENDWOHLFAHRT				
1/439000-757010	FAMILIENFREUNDLICHE GEMEINDE/JUGENDTREFF	559,82	0,00	0,00	0,00
	Summe 439000 JUGENDWOHLFAHRT	559,82	0,00	0,00	0,00
612000	GEMEINDESTRASSEN				
1/612000-611000	INSTANDHALTUNG	7.934,37	0,00	0,00	0,00
	Summe 612000 GEMEINDESTRASSEN	7.934,37	0,00	0,00	0,00
750000	ENERGIEWIRTSCHAFT				
1/750000-728000	Energieberatung	0,00	329,40	329,40	0,00
	Summe 750000 ENERGIEWIRTSCHAFT	0,00	329,40	329,40	0,00
814000	STRASSENREINIGUNG				
1/814000-728000	Winterdienst	0,00	26.279,09	26.279,09	0,00
1/814000-728010	WINTERDIENST	16.304,09	0,00	0,00	0,00
	Summe 814000 STRASSENREINIGUNG	16.304,09	26.279,09	26.279,09	0,00
817000	FRIEDHOF REICHENAU				
1/817000-728000	Entgelte f. sonstige Leistungen v. Firmen	0,00	360,00	360,00	0,00
	Summe 817000 FRIEDHOF REICHENAU	0,00	360,00	360,00	0,00

Rechnungsabschluss 2024

Marktgemeinde Reichenau an der Rax

Nachweis Lieferantenverbindlichkeiten

Konto	Bezeichnung	Saldo Brutto 31.12.2023	Saldo Brutto 31.12.2024	Netto	USt
820000	BAUHOF				
1/820000-400000	geringwertige Wirtschaftsgüter des	0,00	399,84	393,18	6,66
1/820000-616000	Instandhaltung von Maschinen und	0,00	170,01	167,20	2,81
1/820000-631000	Telekommunikationsdienste	0,00	184,72	181,64	3,08
	Summe 820000 BAUHOF	0,00	754,57	742,02	12,55
821000	FUHRPARK				
1/821000-729022	Steyr Traktor div Ausgaben	0,00	517,82	517,82	0,00
1/821000-729040	Kubota div Ausgaben	0,00	51,06	51,06	0,00
1/821000-729060	LKW NK602AE Div Ausgaben	0,00	2.169,76	2.169,76	0,00
	Summe 821000 FUHRPARK	0,00	2.738,64	2.738,64	0,00
831010	FREIBAD EDLACH				
1/831010-600000	STROM	58,86	0,00	0,00	0,00
	Summe 831010 FREIBAD EDLACH	58,86	0,00	0,00	0,00
842000	WALDBESITZ				
1/842000-728000	Entgelte f. sonstige Leistungen v. Firmen,	0,00	40,00	40,00	0,00
	Summe 842000 WALDBESITZ	0,00	40,00	40,00	0,00
850000	BETRIEBE DER WASSERVERSORGUNG				
1/850000-452000	Treibstoffe	0,00	171,71	143,31	28,40
1/850000-617000	Instandhaltung von Fahrzeugen	126,50	41,77	34,81	6,96
1/850000-618000	Instandhaltung von sonstigen Anlagen	0,00	18,89	15,74	3,15
1/850000-630000	Porto	39,33	68,53	64,72	3,81
1/850000-631000	Telekommunikationsdienste	0,00	40,26	33,55	6,71
1/850000-728000	Entgeltge f. sonstige Leistungen v. Firmen	0,00	111,00	92,50	18,50
5/850000-004000	Versorgungsleitung	0,00	44.069,60	36.724,67	7.344,93
	Summe 850000 BETRIEBE DER WASSERVERSORGUNG	165,83	44.521,76	37.109,30	7.412,46
851000	BETRIEBE DER ABWASSERBESEITIGUNG				
1/851000-452000	Treibstoffe	0,00	305,13	254,67	50,46
1/851000-617000	INSTANDHALTUNG VON FAHRZEUGEN	402,46	0,00	0,00	0,00
1/851000-630000	Porto	39,33	68,53	64,72	3,81
1/851000-631000	Telekommunikationsdienste	0,00	7,20	6,00	1,20
1/851000-728000	Entgelte f. sonstige Leistungen v. Firmen	0,00	111,00	92,50	18,50
	Summe 851000 BETRIEBE DER ABWASSERBESEITIGUNG	441,79	491,86	417,89	73,97

Rechnungsabschluss 2024

Marktgemeinde Reichenau an der Rax

Nachweis Lieferantenverbindlichkeiten

Konto	Bezeichnung	Saldo Brutto 31.12.2023	Saldo Brutto 31.12.2024	Netto	USt
852000	BETRIEBE DER MÜLLBESEITIGUNG				
1/852000-452000	Treibstoffe	0,00	229,34	191,41	37,93
1/852000-630000	Porto	39,31	78,03	74,22	3,81
1/852000-728000	Entgelte für sonstige Leistungen	13.870,08	15.936,34	14.440,64	1.495,70
1/852000-752000	Verbandsbeitrag Müllbeseitigungsverband	0,00	4.244,25	3.858,41	385,84
	Summe 852000 BETRIEBE DER MÜLLBESEITIGUNG	13.909,39	20.487,96	18.564,68	1.923,28
880000	THEATER REICHENAU				
5/880000-010000	ERNEUERUNG DACH	21.689,74	0,00	0,00	0,00
	Summe 880000 THEATER REICHENAU	21.689,74	0,00	0,00	0,00
880020	AUSSTELLUNGEN SCHLOSS REICHENAU				
1/880020-614000	Instandhaltung von Gebäuden	0,00	1.424,52	1.234,58	189,94
1/880020-618000	Instandhaltung von sonstigen Anlagen	22,86	823,53	713,72	109,81
1/880020-631000	Telekommunikationsdienste	107,88	99,07	85,86	13,21
1/880020-728000	div. Veransth. Leistungen von Firmen	0,00	164,90	160,24	4,66
	Summe 880020 AUSSTELLUNGEN SCHLOSS REICHENAU	130,74	2.512,02	2.194,40	317,62
882000	WERBEBETRIEB				
1/882000-630000	Porto und Paketgebühren	0,00	67,16	67,16	0,00
1/882000-631000	Telekommunikationsdienste	0,00	23,40	19,50	3,90
	Summe 882000 WERBEBETRIEB	0,00	90,56	86,66	3,90
900000	GESONDERTE				
1/900000-640000	Rechtskosten	0,00	740,75	679,02	61,73
1/900000-728000	Entgelte f. sonstige Leistungen von Firmen, GEMDAT	570,70	337,27	309,16	28,11
	Summe 900000 GESONDERTE	570,70	1.078,02	988,18	89,84
910000	GELDVERKEHR				
1/910000-659000	Spesen d. Geldverk.	0,00	13,64	13,64	0,00
	Summe 910000 GELDVERKEHR	0,00	13,64	13,64	0,00
	Gesamt	Brutto 31.12.2023	Brutto 31.12.2024	Netto	USt
		77.314,51	131.361,31	120.377,45	10.983,86
		Ausgaben	131.361,31	120.377,45	10.983,86
		Einnahmen	0,00	0,00	0,00

Verbindlichkeiten

Konto	Bezeichnung	Saldo lt. Konto 31.12.2023	Saldo lt. Konto 31.12.2024	Offen	Differenz
331000	Kurzfristige Verbindlichkeiten aus Lieferungen und Leistungen	77.314,51	131.361,31	131.361,31	0,00
332000	Langfristige Verbindlichkeiten aus Lieferungen und Leistungen	0,00	0,00	0,00	0,00
333000	Kurzfristige Verbindlichkeiten aus Abgaben	0,00	0,00	0,00	0,00
Summe		77.314,51	131.361,31	131.361,31	0,00

Verbindlichkeiten nach Vorhabenscode

Konto	Bezeichnung	ohne Vorhabenscode	mit Vorhabenscode 1	mit Vorhabencodes 2 - 5	VUG	USt	Gesamt
331000	Kurzfristige Verbindlichkeiten aus Lieferungen und Leistungen	72.488,11	36.724,67	0,00	11.164,67	10.983,86	131.361,31
332000	Langfristige Verbindlichkeiten aus Lieferungen und Leistungen	0,00	0,00	0,00	0,00	0,00	0,00
333000	Kurzfristige Verbindlichkeiten aus Abgaben	0,00	0,00	0,00	0,00	0,00	0,00
Summe		72.488,11	36.724,67	0,00	11.164,67	10.983,86	131.361,31

Nachweis über Transferzahlungen (Anlage 6a)

Haushaltskonto	Bezeichnung Ansatz	Bezeichnung Post	Summe Einzahlungen	Summe Auszahlungen
Transferzahlungen von/an Bund, Bundesfonds, Bundeskammern				
	Gesamtsumme Transferzahlungen von/an Bund, Bundesfonds, Bundeskammern		2.825.054,15	0,00
	Summe Kapitaltransfers		72.702,90	0,00
	Summe Transfers		2.752.351,25	0,00
2/240010+860000	LKG. EDLACH	Transfers von Bund, Bundesfonds und Bundeskammern	39.571,92	
2/240020+860000	LKG. REICHENAU	Transfers von Bund, Bundesfonds und Bundeskammern	39.571,92	
2/925000+859000	ERTRAGSANTEILE AN GEMEINSCH.BUNDESABG.	Abgabenertragsanteile nach Einwohnern	2.673.207,41	
6/880000+300000	THEATER REICHENAU	KIP 2023	72.702,90	
Transferzahlungen von/an Länder, Landesfonds, Landeskammern				
	Gesamtsumme Transferzahlungen von/an Länder, Landesfonds, Landeskammern		109.095,05	701.923,17
	Summe Kapitaltransfers		1.950,00	0,00
	Summe Transfers		107.145,05	701.923,17
2/211000+861000	VOLKSSCHULE	NÖ Schul. u. Kl.G.Fonds	2.233,00	
2/211000+861010	VOLKSSCHULE	NÖ LR Ersatz Personalkosten	18.000,00	
2/212000+861010	MITTELSCHULE	Kinderg. Fonds Zinsenzuschuss	2.878,07	
2/851000+861010	BETRIEBE DER ABWASSERBESEITIGUNG	Transfers von Ländern, Landesfonds und Landeskammern	42.713,00	
2/882000+861000	WERBEBETRIEB	NÖ LR Förderung Ökomanagement	3.780,00	
2/940000+861000	BEDARFSZUWEISUNGEN	Transfers von Ländern, Landesfonds und Landeskammern	7.274,02	
2/946000+861000	ZUSCHÜSSE NACH LANDESGESETZLICHEN BESTIMMUNGEN	Transfers von Ländern, Landesfonds und Landeskammern	30.266,96	
6/851000+301000	BETRIEBE DER ABWASSERBESEITIGUNG	Kapitaltransfers von Ländern, Landesfonds und Landeskammern	1.950,00	
1/419000-751000	SONST. EINRICHTUNGEN UND MASSNAHMEN	Sozialhilf-Wohnsitzgde.Beitrag		21.306,41
1/419000-751100	SONST. EINRICHTUNGEN UND MASSNAHMEN	Sozialhilfeumlage		559.410,67
1/439000-751000	JUGENDWOHLFAHRT	Jugendwohlfahrtsumlage		110.091,76
1/439000-757000	JUGENDWOHLFAHRT	Subvention Öffi		650,00
1/510000-751000	MEDIZINISCHE BEREICHSVERSORGUNG	Beitrag Pensionsverband Gde.Arzt		10.464,33
Transferzahlungen von/an Gemeinden, Gemeindeverbände, Gemeindefonds				
	Gesamtsumme Transferzahlungen von/an Gemeinden, Gemeindeverbände, Gemeindefonds		0,00	1.400.390,60
	Summe Kapitaltransfers		0,00	51.155,18
	Summe Transfers		0,00	1.349.235,42
1/000000-752000	GEMEINDEORGANE	Pension Bürgermeister und Beamte		102.841,08
1/022000-774000	STANDESAMT-STAATSBÜRGERSCHAFTSVERBA	Verbandsbeiträge		51.155,18
1/562000-752000	SPRENGELBEITRÄGE	NÖKAS Inkl. Rettungsdienstbeitrag		858.209,89
1/562100-752000	SPRENGELBEITRÄGE	NÖKAS/Verwaltungsaufwand		16,45
1/851000-754000	BETRIEBE DER ABWASSERBESEITIGUNG	Abwasserverband/Beitrag		388.168,00

Haushaltskonto	Bezeichnung Ansatz	Bezeichnung Post	Summe Einzahlungen	Summe Auszahlungen
Transferzahlungen von/an Sozialversicherungsträger				
	Gesamtsumme Transferzahlungen von/an Sozialversicherungsträger		28.493,73	0,00
	Summe Kapitaltransfers		0,00	0,00
	Summe Transfers		28.493,73	0,00
2/212000+863000	MITTELSCHULE	Schulerhaltsbeiträge	28.493,73	
Transferzahlungen von/an sonst. Träger des öffentlichen Rechts				
	Gesamtsumme Transferzahlungen von/an sonst. Träger des öffentlichen Rechts		0,00	0,00
	Summe Kapitaltransfers		0,00	0,00
	Summe Transfers		0,00	0,00
Gesamtsumme			2.962.642,93	2.102.313,77

Nachweis über Haushaltsrücklagen und
Zahlungsmittelreserven (Anlage 6b)

Haushaltsrücklagen			Rücklagenstand		Rücklagenstand		Zahlungsmittelreserven		
Nr.	Verwendungszweck	Ansatz	31.12.2023	Zuführungen	Entnahmen	31.12.2024	31.12.2023	31.12.2024	Konto-/Sparbuchnummer
8/6700000/00001	Generali Versicherung AG Tilgungsträger - Prämienfreistellung p 1.5.2015	912000	0,00			0,00			
8/6700000/00002	Donau Versicherung AG Tilgungsträger Prämienfreistellung p 1.5.2015	912000	0,00			0,00			
8/6700000/00003	Allianz Elementar Lebensversicherung Tilgungsträger Prämienfreistellung p 1.5.2015	912000	0,00			0,00			
Allgemeine Haushaltsrücklagen			0,00	0,00	0,00	0,00	0,00	0,00	
8/9990934/00001	Werkskapelle Hirschwang KAPITALSPARBUCH 11/2012- 11/2017	321000	0,00			0,00	0,00	0,00	ZW 11 294000
8/9990934/00002	Jagdpatch PREIN, GRÜNSTING, KLEIN- U. GROSSAU, REICHENAU	840000	0,00			0,00			
8/9990934/00003	Legat Himmer 1	429000	43.296,60			43.296,60	43.296,60	43.337,19	ZW 13 294200
8/9990934/00004	Legat Himmer 2	429000	8.277,23		2.775,00	5.502,23	8.277,23	5.507,71	ZW 14 294300
8/9990934/00007	Hilfsfonds Reichenau	429000	3.280,20			3.280,20			
Zweckgebundene Haushaltsrücklagen			54.854,03	0,00	2.775,00	52.079,03	51.573,83	48.844,90	
8/9997935/00001	Haushaltspotential Rücklage	990000	118.685,53	197.648,37	280.126,72	36.207,18			
8/9997935/00002	Rücklage aus 50 % des Eröffnungsbilanzsaldos	912000	1.446.954,44		532.854,21	914.100,23			
Allgemeine Haushaltsrücklagen			1.565.639,97	197.648,37	812.980,93	950.307,41	0,00	0,00	
Gesamtsummen			1.620.494,00	197.648,37	815.755,93	1.002.386,44	51.573,83	48.844,90	

Einzelnachweis über Finanzschulden und Schuldendienst
(Anlage 6c)

Kontonummer Darlehensnr.	Ansatz	Darlehensgeber/Staat Aktenzahl	Verwendungszweck Genehmigungsdatum/-vermerk	Beschluss- Datum	Zinssatz	Währung	Laufzeit
Zinsindikator							
1. Darlehen für Investitionszwecke							
1.1. ... von Trägern des öffentlichen Rechts							
1.1.1. ... von Bund, Bundesfonds, Bundeskammern							
1.1.2. ... von Ländern, Landesfonds, Landeskammern							
1.1.3. ... von Gemeinden, Gemeindeverbänden, Gemeindefonds							
1.1.4. ... von Sozialversicherungsträgern							
1.1.5. ... von sonstigen Trägern des öffentlichen Rechts							
1.2. ... von Beteiligungen der Gebietskörperschaft (ohne Finanzunternehmungen)							
1.3. ... von Unternehmen (ohne Beteiligungen und ohne Finanzunternehmungen)							
1.4. ... von Finanzunternehmen							
1.4.1. ... von Finanzunternehmen im Inland							
64	851000	Raiffeisenbank Region Wiener Alpen eGen/AT	ABA BA 07 Coster Hope Siedlung, 0,890% fix	24.10.2002	0,890%	EUR	01.01.2002 -
1		27-02.116.333,AT563219502702116333		BETRIEBE DER		FIX verzinst	31.12.2032
65	639000	UniCredit Bank Austria AG/AT	HOCHWASSERSCHUTZ, 2,27% Fix	17.12.2014	2,270%	EUR	01.01.2015 -
2		10011 094 702		HOCHWASSERSCHUTZ		nieder verzin:	31.12.2035
65	212000	UniCredit Bank Austria AG/AT	NEUE MITTELSCHULE, HEIZUNG, 2,27% Fix	17.12.2014	2,270%	EUR	01.01.2015 -
3		10011 098 075		NÖ NEUE MITTELSCHULE		nieder verzin:	31.12.2034
65	029000	UniCredit Bank Austria AG/AT	AMTSGEBÄUDE - HEIZUNG, DARLEHEN, 2,27% Fix	17.12.2014	2,270%	EUR	01.01.2015 -
4		10011 098 273		AMTSGEBÄUDE		nieder verzin:	31.12.2034
65	211000	UniCredit Bank Austria AG/AT	VOLKSSCHULE REICHENAU, HEIZUNG, 2,27% Fix	17.03.2015	2,270%	EUR	01.01.2015 -
5		10011 098 182		VOLKSSCHULEN		nieder verzin:	31.12.2034
65	816000	UniCredit Bank Austria AG/AT	ÖFFENTLICHE BELEUCHTUNG, UMSTELLUNG AUF LED, 2,27% Fix		2,270%	EUR	01.01.2014 -
6		10011098471		ÖFFENTL. BELEUCHTUNG		nieder verzin:	31.12.2034
91	851000	Sparkasse Reichenau/AT	AWA BA 05 BL 02, SMR-Bund + 0,4% ab 1.4.2015 UDRB	15.06.2000	2,892%	EUR	01.01.2000 -
1		3508-417122	/nicht gen.pfl. IVW3-D-3182901/00	BETRIEBE DER		SMR Bund U	31.12.2028
200004	816000	HYPO NOE Landesbank für Niederösterreich und Wien AG	Straßenbeleuchtung, 0,58% fix		0,580%	EUR	30.09.2007 -
1		100.000,-- Darl.Nr. 466152803	16.10.2003/IVW3-D-3182901/015-2003	ÖFFENTL. BELEUCHTUNG			30.09.2032

Kontonummer Darlehensnr.	Darlehenshöhe Gesamt	Buchwert 31.12.2023	Zugang	Tilgung	Zinsen	Summe Schuldendienst	Schuldendienst- ersätze	Buchwert 31.12.2024	Kursgewinn/ -verlust	Buchwert inkl. KG/KV	Netto Schuldendienst
64 1	400.000,00	149.980,00		16.668,00	1.356,78	18.024,78		133.312,00		133.312,00	18.024,78
65 2	167.900,00	101.749,53		8.222,30	2.301,04	10.523,34		93.527,23		93.527,23	10.523,34
65 3	142.000,00	86.053,86		6.953,93	1.946,09	8.900,02	1.277,03	79.099,93		79.099,93	7.622,99
65 4	67.000,00	40.602,92		3.281,08	918,22	4.199,30		37.321,84		37.321,84	4.199,30
65 5	111.000,00	67.267,43		5.435,82	1.521,24	6.957,06	1.155,00	61.831,61		61.831,61	5.802,06
65 6	130.000,00	81.913,98		6.294,11	1.854,33	8.148,44		75.619,87		75.619,87	8.148,44
91 1	370.631,45	71.304,21		20.971,00	2.593,16	23.564,16		50.333,21		50.333,21	23.564,16
200004 1	100.000,00	34.339,36		3.816,48	196,91	4.013,39		30.522,88		30.522,88	4.013,39

Kontonummer Darlehensnr.	Ansatz	Darlehensgeber/Staat Aktenzahl	Verwendungszweck Genehmigungsdatum/-vermerk	Beschluss- Datum	Zinssatz	Währung	Laufzeit
200004 2	163000	HYPO NOE Landesbank für Niederösterreich und Wien AG Dar.Nr. 466133108	FF Reichenau, TLF 4000, 6-M-E + 0,97% /lt.§90Abs.2NÖGO keine aufs.beh.Gen.	25.10.2005 FREIW. FEUERWEHREN	3,538%	EUR	01.01.2006 - 31.12.2020
200004 3	850000	HYPO NOE Landesbank für Niederösterreich und Wien AG 466325104,AT225300000466325104	WVA SANIERUNG VERSORGUNGSLEITUNG Restfinanzierung, Fixzins1,0520%	29.10.2019 WVA Sanierung Versorgungsleitung	1,052%	EUR	01.01.2020 - 31.12.2040
200004 4	850000	HYPO NOE Landesbank für Niederösterreich und Wien AG 466458708	WASSERVERSORGUNG Versorgungsleitung, 4,528% fix	WASSERVERSORGUNG Versorgungsleitung	4,528%	EUR	01.01.2023 - 31.12.2053
200005 1	850000	HYPO NOE Landesbank für Niederösterreich und Wien AG Darl.Nr. 466152803	Wasserversorgung, 0,58% fix 16.10.2003/IVW3-D-3182901/015-2003	BETRIEBE DER	0,580%	EUR	01.01.2008 - 31.12.2032
200006 1	649000	Hypo NÖ HYPO NOE/AT 466152803,AT295300000466152803	Schwarzatalradweg, 0,58% fix 16.10.2003/IVW3-D-3182901/015-2003	SONSTIGE EINRICHTUNGEN	0,580%	EUR	01.01.2008 - 31.12.2032
200006 200053	612000	Hypo NÖ HYPO NOE/AT 466260207,AT335300000466260207	STRASSEN - AUFSCHLIESSUNG, 1,8750% FIX bis 1.6.2026	STRASSEN - AUFSCHLIESSUNG	1,875%	EUR	01.01.2016 - 31.12.2046
200006 200054	850000	Hypo NÖ HYPO NOE/AT 466260118,AT115300000466260118	WVA - HAUSANSCHLÜSSE HAUPTSTRASSE u. INSTANDHALTUN, 1,8750% FIX bis 1.6.2026	WVA - HAUSANSCHLÜSSE HAUPTSTRASSE u. INSTANDHALTUN	1,875%	EUR	01.01.2016 - 31.12.2046
200006 200055	816000	Hypo NÖ HYPO NOE/AT 466260002,AT395300000466260002	ÖFFENTLICHE BELEUCHTUNG UMSTELLUNG AUF LED, 2. TB, 1,8750% FIX bis 1.6.2026	ÖFFENTLICHE BELEUCHTUNG UMSTELLUNG AUF LED	1,875%	EUR	01.01.2016 - 31.12.2046
200007 1	612000	HYPO NOE Landesbank für Niederösterreich und Wien AG 466152803,AT295300000466152803	Straßenbau, 0,58% fix 16.10.2003/IVW3-D-3182901/015-2003	GEMEINDESTRASSEN	0,580%	EUR	01.01.2008 - 31.12.2032
200008 1	895000	HYPO NOE Landesbank für Niederösterreich und Wien AG Darl.Nr. 466152803	Landesausstellung, 0,58% fix 16.10.2003/IVW3-D-3182901/015-2003	SCHLOSS REICHENAU SCHLOSSPLATZ 9 + 11	0,580%	EUR	01.01.2008 - 31.12.2032
200009 1	820000	Hypo NÖ/AT Darl.Nr. 466152803	Kanalreinig.-u.Kehrmaschin, 0,58% fix 16.10.2003/IVW3-D-3182901/015-2003	Bauhof	0,580%	EUR	01.01.2008 - 31.12.2032
200015 1	851000	NÖ Wasserwirtschaftsfonds/AT WWF-15-2290080 602503402	KANAL BA 08 /WWF-15-2290080	BETRIEBE DER	1,000%	EUR	01.01.2004 - 31.12.2031
200016 1	851000	NÖ Wasserwirtschaftsfonds/AT WWF-15-2290070 602500888	KANAL BA 07 /WWF-15-2290070	BETRIEBE DER	1,000%	EUR	01.01.2003 - 31.12.2029

Kontonummer Darlehensnr.	Darlehenshöhe Gesamt	Buchwert 31.12.2023	Zugang	Tilgung	Zinsen	Summe Schuldendienst	Schuldendienst- ersätze	Buchwert 31.12.2024	Kursgewinn/ -verlust	Buchwert inkl. KG/KV	Netto Schuldendienst
200004 2	138.000,00	24,66		24,66		24,66					24,66
200004 3	460.000,00	375.663,37		21.643,27	3.959,75	25.603,02		354.020,10		354.020,10	25.603,02
200004 4	355.000,00	355.000,00		5.642,62	13.910,23	19.552,85		349.357,38		349.357,38	19.552,85
200005 1	200.000,00	68.678,39		7.632,98	393,83	8.026,81		61.045,41		61.045,41	8.026,81
200006 1	10.000,00	3.624,87		381,64	19,69	401,33		3.243,23		3.243,23	401,33
200006 200053	50.000,00	38.333,24		1.666,68	722,78	2.389,46		36.666,56		36.666,56	2.389,46
200006 200054	150.000,00	115.000,00		5.000,00	2.168,36	7.168,36		110.000,00		110.000,00	7.168,36
200006 200055	211.400,00	162.073,24		7.046,68	3.055,94	10.102,62		155.026,56		155.026,56	10.102,62
200007 1	160.000,00	54.942,77		6.106,38	315,06	6.421,44		48.836,39		48.836,39	6.421,44
200008 1	1.500.000,00	515.088,98		57.247,28	2.953,73	60.201,01		457.841,70		457.841,70	60.201,01
200009 1	125.000,00	42.924,08		4.770,76	246,01	5.016,77		38.153,32		38.153,32	5.016,77
200015 1	39.315,00	39.315,51						39.315,51		39.315,51	
200016 1	33.217,00	33.217,16						33.217,16		33.217,16	

Kontonummer Darlehensnr.	Ansatz	Darlehensgeber/Staat Aktenzahl	Verwendungszweck Genehmigungsdatum/-vermerk	Beschluss- Datum	Zinssatz Zinsindikator	Währung	Laufzeit
200017 1	851000	NÖ Wasserwirtschaftsfonds/AT WWF-50313010 602506584	ABA BA 10 Schneedörfel /WWF-50313010	BETRIEBE DER	1,000%	EUR	01.01.2005 - nieder verzin:31.12.2031
200023 1	850000	Raiffeisenbank Region Wiener Alpen eGen/AT 30-02.166.333,AT913219503002116333	WVA BA 02 BL 2 Griesleiten, 0,89% fix 24.10.2002	BETRIEBE DER	0,890%	EUR	01.01.2002 - FIX verzinst 31.12.2035
200023 2	851000	Raiffeisenbank Region Wiener Alpen eGen/AT 37-02.116.333, AT113219503702116333	ABA (21%) + LANDESAUSSTELLUNG (79%), 6-M-E +Aufschlag 0,49% /Aufschlag 0,95% Punkte	BETRIEBE DER	3,058%	EUR	01.01.2014 - euribor6m 31.12.2044
200023 2	895000	Raiffeisenbank Region Wiener Alpen eGen/AT 37-02.116.333, AT113219503702116333	ABA (21%) + LANDESAUSSTELLUNG (79%), 6-M-E +Aufschlag 0,49% /Aufschlag 0,95% Punkte	SCHLOSS REICHENAU SCHLOSSPLATZ 9 + 11	3,058%	EUR	01.01.2014 - euribor6m 31.12.2044
200025 1	850000	Raiffeisenbank Region Wiener Alpen eGen/AT 29-02.116.333,AT473219502902116333	WVA BA 03 Vordere Rax, 0,89% fix 24.10.2002	BETRIEBE DER	0,890%	EUR	01.01.2002 - FIX verzinst 31.12.2035
200027 1	851000	Raiffeisenbank Region Wiener Alpen eGen/AT 28-02.116.333,AT033219502802116333	AWA BA 09 Vordere Rax, 0,890% fix 24.10.2002	BETRIEBE DER	0,890%	EUR	01.01.2002 - FIX verzinst 31.12.2035
200031 1	851000	Raiffeisenbank Region Wiener Alpen eGen/AT AT39 3219502002.116.333	AWA BA 07 C.Hope-Sdlg.,Schuber, 6-M-E + Aufschlag 0,49% 03.02.2000/IVW3-D-3182901/006-99	BETRIEBE DER	3,058%	EUR	01.01.2000 - euribor6m 31.12.2029
200034 1	850000	Raiffeisenbank Region Wiener Alpen eGen/AT 21-02.116.333 AT833219502102116333	WVA BA02 BL 2 Griesl./Prein, 6-M-E + 0,49% Aufschl 12.01.2000/IVW3-D-3182901/007-99	BETRIEBE DER	3,058%	EUR	01.01.2000 - euribor6m 31.12.2029
200034 2	851000	Raiffeisenbank Region Wiener Alpen eGen/AT AT05 3219 5103 0211 633	ABWASSERBESEITIGUNG BA 12, 0,99% fix	28.03.2017 DIGITALER LEITUNGSKATASTER	0,990%	EUR	01.01.2016 - FIX verzinst 31.12.2045
200034 3	850000	Raiffeisenbank Region Wiener Alpen eGen/AT AT58 3219 5102 0211 633	WASSERVERSORGUNGSANLAGE, 0,99% fix	28.03.2017 BETRIEBE DER	0,990%	EUR	01.01.2014 - FIX verzinst 01.06.2047
200034 4	816000	Raiffeisenbank Region Wiener Alpen eGen/AT AT14 3219 5101 0211 6333	UMSTELLUNG AUF LED 3. TB , 0,99% fix	28.03.2017 ÖFFENTL. BELEUCHTUNG	0,990%	EUR	01.12.2017 - FIX verzinst 01.06.2047
200034 5	639000	Raiffeisenbank Region Wiener Alpen eGen/AT AT49 3219 5104 0211 6333	HOCHWASSERSCHUTZ 2. TB, 0,99 fix	24.10.2017 Hochwasserschutz	0,990%	EUR	01.01.2016 - nieder verzin:31.12.2099
200034 6	163030	Raiffeisenbank Region Wiener Alpen eGen/AT AT31 3219 5108 + 5109 0211 6333	FF-PREIN und FF-REICHENAU ANKAUF FAHRZEUGE, 0,89% fix	FEUERWEHR	0,890%	EUR	01.01.2014 - FIX verzinst 31.12.2099
200034 7	816000	Raiffeisenbank Region Wiener Alpen eGen/AT AT93 3219 5105 0211 6333	Öffentliche Beleuchtung Umstellung LED 3.TB, 0,99 fix	12.06.2018 Öffentliche Beleuchtung Umstellung LED 3.TB	0,990%	EUR	01.01.2018 - FIX verzinst 31.12.2099
200034 8	612000	Raiffeisenbank Region Wiener Alpen eGen/AT AT84 3219 5107 0211 6333	STRASSE SCHULGASSE SANIERUNG, 0,99 fix	22.10.2018 STRASSE	0,990%	EUR	01.01.2016 - FIX verzinst 31.12.2034

Kontonummer Darlehensnr.	Darlehenshöhe Gesamt	Buchwert 31.12.2023	Zugang	Tilgung	Zinsen	Summe Schuldendienst	Schuldendienst- ersätze	Buchwert 31.12.2024	Kursgewinn/ -verlust	Buchwert inkl. KG/KV	Netto Schuldendienst
200017 1	46.274,00	46.274,44						46.274,44		46.274,44	
200023 1	203.500,00	76.300,00		8.480,00	707,01	9.187,01		67.820,00		67.820,00	9.187,01
200023 2	629.743,65	430.324,84		20.991,46	18.423,94	39.415,40		409.333,38		409.333,38	39.415,40
200023 2	2.998.779,28										
200023 2	2.369.035,63	1.618.841,09		78.967,84	69.309,08	148.276,92		1.539.873,25		1.539.873,25	148.276,92
200025 1	603.200,00	226.190,00		25.134,00	2.028,87	27.162,87		201.056,00		201.056,00	27.162,87
200027 1	472.400,00	177.140,00		19.684,00	1.596,31	21.280,31		157.456,00		157.456,00	21.280,31
200031 1	159.880,24	38.371,42		6.395,20	1.628,20	8.023,40		31.976,22		31.976,22	8.023,40
200034 1	290.691,34	69.765,81		11.627,66	2.932,43	14.560,09		58.138,15		58.138,15	14.560,09
200034 2	100.000,00	81.878,04		3.101,78	818,47	3.920,25		78.776,26		78.776,26	3.920,25
200034 3	100.000,00	81.878,04		3.101,78	818,47	3.920,25		78.776,26		78.776,26	3.920,25
200034 4	214.800,00	175.874,11		6.662,65	1.758,07	8.420,72		169.211,46		169.211,46	8.420,72
200034 5	160.000,00	135.281,57		4.889,87	1.352,89	6.242,76		130.391,70		130.391,70	6.242,76
200034 6	198.000,00	98.449,07		13.200,00	860,94	14.060,94	1.086,69	85.249,07		85.249,07	12.974,25
200034 7	68.000,00	54.400,00		2.720,00	542,12	3.262,12		51.680,00		51.680,00	3.262,12
200034 8	400.000,00	193.846,15		18.461,54	1.904,61	20.366,15		175.384,61		175.384,61	20.366,15

Kontonummer Darlehensnr.	Ansatz	Darlehensgeber/Staat Aktanzahl	Verwendungszweck Genehmigungsdatum/-vermerk	Beschluss- Datum	Zinssatz Zinsindikator	Währung	Laufzeit
200034	850000	Raiffeisenbank Region Wiener Alpen eGen/AT	WASSERVERSORGUNGSANLAGE SCHULGASSE, 0,99% fix	12.06.2018	0,990%	EUR	01.01.2016 -
9		AT40 3219 5106 0211 6333		WASSERVERSORGUNGS ANLAGE SCHULGASSE	FIX verzinst		31.12.2043
200034	639000	Raiffeisenbank Region Wiener Alpen eGen/AT	HOCHWASSERSCHUTZ 3. TB Restfinanzierung, 0,99% fix	22.10.2018	0,990%	EUR	01.01.2016 -
10		AT 22 3219 5110 0211 6333		HOCHWASSERSCHUTZ	FIX verzinst		31.12.2050
200034	840000	Raiffeisenbank Region Wiener Alpen eGen/AT	GRUNDVERKEHR GRUNDANKAUF, 0,99% fix	10.12.2018	0,990%	EUR	01.01.2018 -
11		AT66 3219 5111 0211 6333		GRUNDVERKEHR GRUNDANKAUF	FIX verzinst		31.12.2040
200035	240010	Raiffeisenbank Region Wiener Alpen eGen/AT	2-gruppiger Kindergarten, Kindergarten Edlach, 0,99% fix	28.10.2010	0,990%	EUR	01.01.2011 -
2		31-02.116.333	/keine aufs.beh.Gen.	LKG. EDLACH	FIX verzinst		31.12.2040
200036	612000	RAIFFEISENLANDESBANK NIEDERÖSTERREICH- WIE	STRASSENBAU, 6-M-E + 0,95% Punkte	12.12.2013	3,518%	EUR	01.01.2014 -
2		52100614.230, AT193200052100614230	02.07.2014/NÖ LR IVW3-D-3182901/021-2014	GEMEINDESTRASSEN	euribor6m		31.12.2043
200044	814000	Sparkasse Neunkirchen/AT	Schneeräumungsgerät, Kubota Traktor, 0,99% fix	08.06.2020	0,990%	EUR	20.07.2020 -
3		05007-215170	/keine Genehmigungspflicht	Schneeräumungsgerät	FIX verzinst		01.03.2035
200044	897070	Sparkasse Neunkirchen/AT	Pavillon Sanierung, 0,99% fix	08.06.2020	0,990%	EUR	20.07.2020 -
4		05007-215188	/keine Genehmigungspflicht	Pavillon Sanierung	FIX verzinst		01.03.2050
200044	639000	Sparkasse Neunkirchen/AT	Hochwasserschutz BA 03, 0,99% fix	08.06.2020	0,990%	EUR	20.07.2020 -
5		5007-215154	/keine Genehmigungspflicht	Hochwasserschutz BA 03	FIX verzinst		01.03.2050
200044	163010	Sparkasse Neunkirchen/AT	FF REICHENAU Ankauf Vorausfahrzeug, 0,99% fix	08.06.2020	0,990%	EUR	20.07.2020 -
6		5007-215162	/keine Genehmigungspflicht	FF REICHENAU Ankauf Vorausfahrzeug	FIX verzinst		01.03.2035
200044	853080	Sparkasse Neunkirchen/AT	Gesundheitszentrum, Aufnahme 2022, 0,99% fix		0,990%	EUR	01.07.2022 -
7		5007-259574,AT23 2024 1050 0725 957		Gesundheitszentrum			30.06.2052
200044	840000	Sparkasse Neunkirchen/AT	Grundstücksankauf Hirschwang, 1,875% fix	15.06.2022	1,875%	EUR	24.10.2022 -
8		5007-263584		Darlehen für Grundstücksankauf Hirschwang			01.09.2037
200044	850000	Sparkasse Neunkirchen/AT	Wasserversorgung Versorgungsleitungen allgemein, 1,875% fix	15.06.2022	1,875%	EUR	24.10.2022 -
9		5007-263576		Wasserversorgung Versorgungsleitungen allgemein			01.09.2047
200049	212000	ÖKK/AT	Gesamtdarlehen, Kanal, WVA, Sport- u. Freizeiteinr. 2,415% fix		2,415%	EUR	01.06.2022 -
5		115.221		Gesamtdarlehen Sport- u. Freizeiteinr.			31.03.2037

Kontonummer Darlehensnr.	Darlehenshöhe Gesamt	Buchwert 31.12.2023	Zugang	Tilgung	Zinsen	Summe Schuldendienst	Schuldendienst- ersätze	Buchwert 31.12.2024	Kursgewinn/ -verlust	Buchwert inkl. KG/KV	Netto Schuldendienst
200034 9	200.000,00	160.000,00		8.000,00	1.594,45	9.594,45		152.000,00		152.000,00	9.594,45
200034 10	160.000,00	128.000,00		6.400,00	1.275,56	7.675,56		121.600,00		121.600,00	7.675,56
200034 11	350.000,00	262.500,00		17.500,00	2.604,52	20.104,52	2.541,00	245.000,00		245.000,00	17.563,52
200035 2	549.600,00	373.728,00		21.984,00	3.715,93	25.699,93	1.340,76	351.744,00		351.744,00	24.359,17
200036 2	1.800.000,00	1.241.379,36		62.068,96	11.524,79	73.593,75		1.179.310,40		1.179.310,40	73.593,75
200044 3	105.000,00	81.585,81		6.725,58	804,18	7.529,76		74.860,23		74.860,23	7.529,76
200044 4	400.000,00	364.884,63		11.820,29	3.642,69	15.462,98		353.064,34		353.064,34	15.462,98
200044 5	90.000,00	83.384,99		2.645,82	832,58	3.478,40		80.739,17		80.739,17	3.478,40
200044 6	40.500,00	34.122,03		2.575,23	336,93	2.912,16		31.546,80		31.546,80	2.912,16
200044 7	245.000,00	233.429,02		7.119,10	2.331,46	9.450,56		226.309,92		226.309,92	9.450,56
200044 8	65.000,00	61.036,22		3.855,13	1.145,09	5.000,22		57.181,09		57.181,09	5.000,22
200044 9	200.000,00	193.126,96		6.436,79	3.650,69	10.087,48		186.690,17		186.690,17	10.087,48
200049 5	205.204,04 1.368.026,92	187.019,26		11.836,20	4.517,94	16.354,14		175.183,06		175.183,06	16.354,14

Kontonummer Darlehensnr.	Ansatz	Darlehensgeber/Staat Aktenzahl	Verwendungszweck Genehmigungsdatum/-vermerk	Beschluss- Datum	Zinssatz Zinsindikator	Währung	Laufzeit
200049	850000	ÖKK/AT	Gesamtdarlehen, Kanal, WVA, Sport- u. Freizeiteinr. 2,415% fix		2,415%	EUR	01.06.2022 -
5		115.221		Gesamtdarlehen WVA			31.03.2037
200049	851000	ÖKK/AT	Gesamtdarlehen, Kanal, WVA, Sport- u. Freizeiteinr. 2,415% fix		2,415%	EUR	01.06.2022 -
5		115.221		Gesamtdarlehen Kanal			31.03.2037
200050	851000	Wasserwirtschaftsfonds/AT 00828716018	AWA BA 03, ÖKK Darlehen, 2% FIX		2,000%	EUR	01.01.1995 -
1				BETRIEBE DER		nieder verzin	31.12.2024
200051	897000	HYPO TIROL BANK AG/AT 319 065 006	Raxblick Errichtung Motorikweg, HYPO TIROL, 1,28% Fix	04.06.2009	1,280%	EUR	01.01.2009 -
1				KURBETRIEBE		FIX verzinst	31.12.2034
200051	163030	HYPO TIROL BANK AG/AT 319 065 006	FF Prein, Ankauf Kleinlöschfahrzeug 1,28% FIX	04.06.2009	1,280%	EUR	01.01.2009 -
2				RÜSTHAUS PREIN		FIX verzinst	31.12.2034
200052	851000	Raiffeisenbank Region Wiener Alpen eGen/AT	ABWASSERBESEITIGUNG BA 11, ABWASSERPLAN, DIGITALISIERUNG, 6-M-E + 0,49% Aufschlag	28.06.2012	3,058%	EUR	01.01.2014 -
1		32-02.116.333,AT823219503202116333	/LT NÖ GO § 90 KEINE GEN. ERFORD.	BETRIEBE DER		euribor6m	31.12.2036

1.4.2. ... von Finanzunternehmen im Ausland**1.5. ... von Sonstigen****Zwischensumme****2. Finanzschulden für den laufenden Aufwand****2.1. ... von Trägern des öffentlichen Rechts****2.1.1. ... von Bund, Bundesfonds, Bundeskammern****2.1.2. ... von Ländern, Landesfonds, Landeskammern****2.1.3. ... von Gemeinden, Gemeindeverbänden, Gemeindefonds****2.1.4. ... von Sozialversicherungsträgern****2.1.5. ... von sonstigen Trägern des öffentlichen Rechts****2.2. ... von Beteiligungen der Gebietskörperschaft (ohne Finanzunternehmungen)****2.3. ... von Unternehmen (ohne Beteiligungen und ohne Finanzunternehmungen)****2.4. ... von Finanzunternehmen****2.4.1. ... von Finanzunternehmen im Inland****2.4.2. ... von Finanzunternehmen im Ausland**

Kontonummer Darlehensnr.	Darlehenshöhe Gesamt	Buchwert 31.12.2023	Zugang	Tilgung	Zinsen	Summe Schuldendienst	Schuldendienst- ersätze	Buchwert 31.12.2024	Kursgewinn/ -verlust	Buchwert inkl. KG/KV	Netto Schuldendienst
200049	342.006,73	311.698,75		19.727,00	7.529,90	27.256,90		291.971,75		291.971,75	27.256,90
5	1.368.026,92										
200049	820.816,15	748.077,01		47.344,79	18.071,75	65.416,54		700.732,22		700.732,22	65.416,54
5	1.368.026,92										
200050	663.155,23	33.860,20		33.860,20	508,74	34.368,94					34.368,94
1											
200051	100.000,00	52.751,63		5.000,00	699,38	5.699,38		47.751,63		47.751,63	5.699,38
1											
200051	89.500,00	51.473,37		4.475,00	625,94	5.100,94		46.998,37		46.998,37	5.100,94
2											
200052	173.200,00	108.250,00		8.660,00	4.597,10	13.257,10		99.590,00		99.590,00	13.257,10
1											
		10.652.219,38	0,00	700.257,54	215.124,18	915.381,72	7.400,48	9.951.961,84	0,00	9.951.961,84	907.981,24

Kontonummer Darlehensnr.	Ansatz	Darlehensgeber/Staat Aktenzahl	Verwendungszweck Genehmigungsdatum/-vermerk	Beschluss- Datum	Zinssatz Zinsindikator	Währung	Laufzeit
-----------------------------	--------	-----------------------------------	--	---------------------	---------------------------	---------	----------

2.5. ... von Sonstigen

Zwischensumme

SUMME (1 und 2)

Davon ohne Quasi-KG *)

Davon Quasi-KG *)

*) Quasi-Kapitalgesellschaften außerhalb des Sektors Staat gemäß ESVG (Ansatz 85-86).

Kontonummer Darlehensnr.	Darlehenshöhe Gesamt	Buchwert 31.12.2023	Zugang	Tilgung	Zinsen	Summe Schuldendienst	Schuldendienst- ersätze	Buchwert 31.12.2024	Kursgewinn/ -verlust	Buchwert inkl. KG/KV	Netto Schuldendienst
		0,00	0,00	0,00	0,00	0,00	0,00	0,00	0,00	0,00	0,00
		10.652.219,38	0,00	700.257,54	215.124,18	915.381,72	7.400,48	9.951.961,84	0,00	9.951.961,84	907.981,24
		6.427.496,21	0,00	393.035,91	123.504,28	516.540,19	7.400,48	6.034.460,30	0,00	6.034.460,30	509.139,71
		4.224.723,17	0,00	307.221,63	91.619,90	398.841,53	0,00	3.917.501,54	0,00	3.917.501,54	398.841,53

Nachweis über haushaltinterne Vergütungen - RA 2024.pdf

Rechnungsabschluss 2024

Marktgemeinde Reichenau an der Rax

Nachweis über haushaltinterne Vergütung (Anlage 6 f)

Gruppenebene		Erträge	Aufwendungen
0	Vertretungskörper und allgemeine Verwaltung	0,00	0,00
1	Öffentliche Ordnung und Sicherheit	0,00	3.768,24
2	Unterricht, Erziehung, Sport und Wissenschaft	0,00	891,75
3	Kunst, Kultur und Kultus	0,00	0,00
4	Soziale Wohlfahrt und Wohnbauförderung	0,00	0,00
5	Gesundheit	0,00	0,00
6	Straßen- und Wasserbau, Verkehr	0,00	1.487,36
7	Wirtschaftsförderung	0,00	0,00
8	Dienstleistungen	52.145,38	45.998,03
9	Finanzwirtschaft	0,00	0,00
Summe		52.145,38	52.145,38

Nachweis über haushaltsinterne Vergütungen (Anlage 6f)

Gruppenebene		Erträge	Aufwendungen
0	Vertretungskörper und allgemeine Verwaltung	0,00	0,00
1	Öffentliche Ordnung und Sicherheit	0,00	0,00
2	Unterricht, Erziehung, Sport und Wissenschaft	0,00	265,99
3	Kunst, Kultur und Kultus	0,00	0,00
4	Soziale Wohlfahrt und Wohnbauförderung	0,00	0,00
5	Gesundheit	0,00	0,00
6	Straßen- und Wasserbau, Verkehr	0,00	0,00
7	Wirtschaftsförderung	0,00	0,00
8	Dienstleistungen	52.355,38	0,00
9	Finanzwirtschaft	0,00	0,00
Summe		52.355,38	265,99
Nicht voranschlagswirksame Gebarung		Mittelaufbringung	Mittelverwendung
270	Finanzamt Vorsteuerbeträge (nicht voranschlagswirksame Gebarung)	0,00	0,00
360	Umsatzsteuer (nicht voranschlagswirksame Gebarung)	0,00	0,00
Summe		0,00	0,00

Anlagenspiegel nach Ansatz (Anlage 6g)

MVAG	Ansatz	Bezeichnung	Buchwert 31.12.2023	Zugänge/ + Umbuchungen -	Abgänge/ -	Wertaufholung+/ Wertminderung-	Abschreibung	Buchwert 31.12.2024
1010	Immaterielle Vermögenswerte		25.124,48	0,00	0,00	0,00	12.909,33	12.215,15
	850000	BETRIEBE DER WASSERVERSORGUNG	19.364,00				12.909,33	6.454,67
	880000	THEATER REICHENAU	5.760,48					5.760,48
1021	Grundstücke, Grundstückseinrichtungen und Infrastruktur		8.894.717,58	40.941,48	0,00	0,00	586.031,92	8.349.627,14
	163000	FREIW. FEUERWEHR REICHENAU						
	212000	MITTELSCHULE						
	240010	LKG. EDLACH	19.690,93				1.036,36	18.654,57
	262000	Sportplätze	5.918,49				455,27	5.463,22
	612000	GEMEINDESTRASSEN	2.806.892,27				192.061,04	2.614.831,23
	612011	STRASSEN BUSHÜTTEN	24.347,49				1.432,21	22.915,28
	710000	LAND- U. FORSTWIRT. WEGEBAU	2.223.584,17				179.012,83	2.044.571,34
	710010	LAND- U. FORSTWIRT. WEGEBAU	142.634,19	40.808,48			5.634,36	177.808,31
	817000	FRIEDHOF REICHENAU						
	820000	BAUHOF						
	831010	FREIBAD EDLACH						
	840000	GRUNDBESITZ	2.186.248,85					2.186.248,85
	850000	BETRIEBE DER WASSERVERSORGUNG	1.483.764,83	133,00			206.308,94	1.277.588,89
	853000	BETRIEBE VERW. VON GEBÄUDE WH MÜHLE - ZACHGASSE 20						
	853020	BETRIEBE F.D. VERW. VON GEBÄUDEN HANS WALLNERSTR. 7						
	853060	BETRIEBE VERW. VON GEBÄUDEN SZECHENYI						
	897000	KURBETRIEBE	1.636,36				90,91	1.545,45
1022	Gebäude und Bauten		3.207.295,60	18.974,99	0,00	0,00	117.846,70	3.108.423,89
	029000	AMTSGEBÄUDE	60.999,28				21.937,07	39.062,21
	163000	FREIW. FEUERWEHR REICHENAU						
	211000	VOLKSSCHULE	209.226,66				19.868,97	189.357,69
	212000	MITTELSCHULE						
	240010	LKG. EDLACH	764.221,14				21.228,37	742.992,77
	240020	LKG. REICHENAU	2.221,87				177,75	2.044,12
	390000	PFARRE REICHENAU						
	639000	HOCHWASSERSCHUTZ/FLUSS- UND BACHREGULIERUNGEN	92.741,12				3.709,64	89.031,48
	817010	FRIEDHOF PREIN	536,62				536,62	
	820000	BAUHOF						
	831010	FREIBAD EDLACH	12.631,58				537,51	12.094,07
	853000	BETRIEBE VERW. VON GEBÄUDE WH MÜHLE - ZACHGASSE 20						
	853040	BETRIEBE VERW. VON GEBÄUDEN PFARRHOF	2.116,00				846,40	1.269,60
	853050	BETRIEBE F.D. VERW. VON GEBÄUDE PREINROTTE 2						
	853060	BETRIEBE VERW. VON GEBÄUDEN SZECHENYI						
	853080	GESUNDHEITZENTRUM	1.007.621,41				21.669,28	985.952,13
	880000	THEATER REICHENAU	456.655,28	18.141,29			11.918,76	462.877,81

MVAG	Ansatz	Bezeichnung	Buchwert 31.12.2023	Zugänge/ + Umbuchungen -	Abgänge/ -	Wertaufholung+/ Wertminderung-	Abschreibung	Buchwert 31.12.2024
	880010	BADER-WAISSNIX SCHLÖSSL	18.514,39				2.057,15	16.457,24
	897000	KURBETRIEBE	5.319,04				126,64	5.192,40
	897070	KURBETRIEBE PAVILLON	473.725,60	833,70			9.982,04	464.577,26
	897071	PAVILLON UMFELD Sanierung	100.765,61				3.250,50	97.515,11
1023	Wasser- und Abwasserbauten und -anlagen		3.327.187,41	350.224,59	0,00	0,00	397.481,79	3.279.930,21
	639000	HOCHWASSERSCHUTZ/FLUSS- UND BACHREGULIERUNGEN	6.043,20					6.043,20
	850000	BETRIEBE DER WASSERVERSORGUNG	714.535,74	350.224,59			29.751,38	1.035.008,95
	851000	BETRIEBE DER ABWASSERBESEITIGUNG	2.606.608,47				367.730,41	2.238.878,06
1024	Sonderanlagen		912.296,17	1.159,16	0,00	0,00	85.948,72	827.506,61
	212000	MITTELSCHULE	58.733,82				1.925,70	56.808,12
	390000	PFARRE REICHENAU	14.147,95				975,72	13.172,23
	816000	ÖFFENTL. BELEUCHTUNG	610.640,06				33.924,45	576.715,61
	870000	ELEKTRIZITÄTSVERSORGUNG	61.604,68				4.563,31	57.041,37
	870100	Elektrizitätsversorgung	30.055,65				2.226,34	27.829,31
	880000	THEATER REICHENAU	131.540,05				38.932,21	92.607,84
	882000	WERBEBETRIEB	2.335,86	1.159,16			162,89	3.332,13
	897000	KURBETRIEBE	3.238,10				3.238,10	
1025	Technische Anlagen, Fahrzeuge und Maschinen		172.288,12	0,00	0,00	0,00	17.022,63	155.265,49
	163000	FREIW. FEUERWEHR REICHENAU	61.612,55					61.612,55
	820000	BAUHOF	44.403,89				6.831,37	37.572,52
	821000	FUHRPARK	66.150,60				10.177,02	55.973,58
	850000	BETRIEBE DER WASSERVERSORGUNG	121,08				14,24	106,84
	897000	KURBETRIEBE						
1026	Amts-, Betriebs- und Geschäftsausstattung		567.621,50	58.634,48	7.067,52	0,00	63.260,22	555.928,24
	010000	GEMEINDE-(ZENTRAL-) AMT	8.560,61				1.783,87	6.776,74
	016000	ELEKTRONISCHE DATENVERARBEITUNG	568,73				103,41	465,32
	029000	AMTSGEBÄUDE	2.480,77				783,71	1.697,06
	211000	VOLKSSCHULE	81.454,69	2.034,67			6.442,16	77.047,20
	212000	MITTELSCHULE	77.568,97	20.091,99	7.067,52		10.096,30	80.497,14
	212010	MITTELSCHULE	59.230,57				10.769,19	48.461,38
	240010	LKG. EDLACH	43.994,17				6.668,36	37.325,81
	240020	LKG. REICHENAU	10.410,86				1.058,11	9.352,75
	269000	SONST. EINRICHTUNGEN AUSSERSCHULISCHE ERZIEHUNG	650,19	27.284,93			1.403,66	26.531,46
	612000	GEMEINDESTRASSEN	2.692,56				503,96	2.188,60
	814000	STRASSENREINIGUNG	7.256,93				874,73	6.382,20
	816000	ÖFFENTL. BELEUCHTUNG						
	820000	BAUHOF	6.563,66	1.354,81			1.128,83	6.789,64
	821000	FUHRPARK						
	831010	FREIBAD EDLACH	2.293,06				416,92	1.876,14

MVAG	Ansatz	Bezeichnung	Buchwert 31.12.2023	Zugänge/ + Umbuchungen -	Abgänge/ -	Wertaufholung+/ Wertminderung-	Abschreibung	Buchwert 31.12.2024
	850000	BETRIEBE DER WASSERVERSORGUNG	189.394,43				8.335,98	181.058,45
	851000	BETRIEBE DER ABWASSERBESEITIGUNG	16.025,50				911,58	15.113,92
	852000	BETRIEBE DER MÜLLBESEITIGUNG	278,93				26,56	252,37
	880020	AUSSTELLUNGEN SCHLOSS REICHENAU	26.713,42	7.868,08			7.003,46	27.578,04
	882000	WERBEBETRIEB	12.634,21				1.650,42	10.983,79
	895000	SCHLOSS REICHENAU						
	897000	KURBETRIEBE	16.646,08				3.123,16	13.522,92
	897060	KURBETRIEBE SPRINGBRUNNEN	2.203,16				175,85	2.027,31
		Summe Aktiva	17.106.530,86	469.934,70	7.067,52	0,00	1.280.501,31	16.288.896,73
1311	Investitionszuschüsse von Trägern öffentlichen Rechts		-1.603.538,67	0,00	402.250,93	0,00	-84.422,68	-1.921.366,92
	212000	MITTELSCHULE	-21.258,48				-1.865,20	-19.393,28
	269000	SONST. EINRICHTUNGEN AUSSERSCHULISCHE ERZIEHUNG	-1.691,50				-1.691,50	
	612011	STRASSEN BUSHÜTTEN	-13.284,37				-428,53	-12.855,84
	710010	LAND- U. FORSTWIRT. WEGEBAU	-21.627,05		5.250,00		-883,66	-25.993,39
	850000	BETRIEBE DER WASSERVERSORGUNG	-510.781,00		284.417,83		-44.043,22	-751.155,61
	851000	BETRIEBE DER ABWASSERBESEITIGUNG	-632.371,66		39.880,20		-23.727,36	-648.524,50
	870000	ELEKTRIZITÄTSVERSORGUNG	-29.849,49				-2.296,11	-27.553,38
	870100	Elektrizitätsversorgung	-16.762,56				-1.289,43	-15.473,13
	880000	THEATER REICHENAU	-78.787,88		72.702,90		-2.424,24	-149.066,54
	897070	KURBETRIEBE PAVILLON	-277.124,68				-5.773,43	-271.351,25
1313	Investitionszuschüsse von Übrigen		-233.809,92	0,00	18.557,41	0,00	-5.519,60	-246.847,73
	850000	BETRIEBE DER WASSERVERSORGUNG	-35.144,87		11.590,00		-1.171,50	-45.563,37
	851000	BETRIEBE DER ABWASSERBESEITIGUNG	-198.665,05		6.967,41		-4.348,10	-201.284,36
		Summe Passiva	-1.837.348,59	0,00	420.808,34	0,00	-89.942,28	-2.168.214,65
		Saldo Aktiva/Passiva	15.269.182,27	469.934,70	427.875,86	0,00	1.190.559,03	14.120.682,08

Liste der nicht bewerteten Kulturgüter (Anlage 6h)

Art	Bezeichnung	Standort	Anzahl (bei Sammlungen)
-----	-------------	----------	-------------------------

Leasingspiegel (Anlage 6i)

Finanzierungsleasing

Ansatz- oder Projektbezeichnung	Anschaffungskosten	Buchwert 31.12.2023	Buchwert 31.12.2024	Summe ausstehender Mindestleasing- zahlungen	Laufzeit	Restlaufzeit in Jahren	Kautionen für Finanzierungsleasing
Summe	0,00	0,00	0,00	0,00			

Wirtschaftliche Unternehmungen, Betriebe, betriebsähnliche Einrichtungen gem. § 1 Abs. 2

Summe	0,00	0,00	0,00	0,00			
-------	------	------	------	------	--	--	--

Operating Leasing

Ansatz- oder Projektbezeichnung	Laufzeit Grundmietzeit in Jahren	Gesamtkosten	Einmalkaution	Leasingentgelt (ohne laufender Kaution)	Laufende Kaution	Restlaufzeit in Jahren	Kumulierte Restzahlungen
Summe		0,00	0,00	0,00	0,00		0,00

Wirtschaftliche Unternehmungen, Betriebe, betriebsähnliche Einrichtungen gem. § 1 Abs. 2

Summe		0,00	0,00	0,00	0,00		0,00
-------	--	------	------	------	------	--	------

Nachweis über unmittelbare Beteiligungen
der Gebietskörperschaft (Anlage 6j)

Festspiele Reichenau Ges.mb.H.

Name der Einheit	Festspiele Reichenau Ges.mb.H.
Firmenbuch-Nr.	116450a
Beteiligungsart	Sonstige
Stamm-/Grundkapital	9.084,11
Anteil der Gebietskörperschaft in %	25,000
Buchwert der Beteiligung(t)	0,00
Geschäftsjahr	
Eigenkapital / geschätztes Nettovermögen 31.12.2023	0,00
Eigenkapital / geschätztes Nettovermögen 31.12.2024	0,00
Bilanzsumme	0,00
Finanzverbindlichkeiten	0,00
Jahresüberschuss/Jahresfehlbetrag	0,00
Gewinnausschüttungen an die Gebietskörperschaft	0,00
Klassifikation gem. ESVG	Privat kontrollierte nichtfinanzielle Kapitalgesellschaften (Inland)
Konzernabschluss	Nein

Theater Reichenau GmbH

Name der Einheit	Theater Reichenau GmbH
Gemeinde-Kz.	31829
Beteiligungsart	Verbunden
Stamm-/Grundkapital	0,00
Anteil der Gebietskörperschaft in %	26,000
Buchwert der Beteiligung(t)	0,00
Geschäftsjahr	
Eigenkapital / geschätztes Nettovermögen 31.12.2023	0,00
Eigenkapital / geschätztes Nettovermögen 31.12.2024	0,00
Bilanzsumme	0,00
Finanzverbindlichkeiten	0,00
Jahresüberschuss/Jahresfehlbetrag	0,00
Gewinnausschüttungen an die Gebietskörperschaft	0,00
Klassifikation gem. ESVG	Privat kontrollierte nichtfinanzielle Kapitalgesellschaften (Inland)
Konzernabschluss	Nein

Nachweis über mittelbare Beteiligungen
der Gebietskörperschaft (Anlage 6k)

Nachweis über aktive Finanzinstrumente (Anlage 6m)

Kategorie	Buchwert Stand 31.12.2024	Wechselkurs- differenzen	beizulegender Zeitwert	durchschn. Nominal- verzinsung in %	durchschnittliche Rendite in %	durchschnittliche RLZ in Jahren
bis zur Endfälligkeit gehalten	0,00					
in heimischer Währung	0,00					
in fremder Währung	0,00					
zur Veräußerung verfügbar	0,00					
in heimischer Währung	0,00					
in fremder Währung	0,00					
Partizipations- und Hybridkapital	0,00					
Partizipationskapital	0,00					
Hybridkapital	0,00					
Summe	0,00					

Einzelnachweis über aktive Finanzinstrumente (Anlage 6n)

Wertpapierbezeichnung	Währung	Stand bei Anschaffung in Euro	Buchwert 31.12.2023 in Euro	Zugang in Euro	Abgang in Euro	Buchwert 31.12.2024 in Euro	Wechsel- kurs bei Anschaffung	Wechsel- kurs 31.12.2023	Wechsel- kurs 31.12.2024	Buchwert bei Anschaffung in Fremdwährung	Buchwert 31.12.2023 in Fremdwährung	Stand 31.12.2024 in Fremdwährung
bis zur Endfälligkeit gehalten		0,00	0,00	0,00	0,00	0,00						
in heimischer Währung		0,00	0,00	0,00	0,00	0,00						
in fremder Währung		0,00	0,00	0,00	0,00	0,00						
zur Veräußerung verfügbar		0,00	0,00	0,00	0,00	0,00						
in heimischer Währung		0,00	0,00	0,00	0,00	0,00						
in fremder Währung		0,00	0,00	0,00	0,00	0,00						
Partizipations- und Hybridkapital		0,00	0,00	0,00	0,00	0,00						
Partizipationskapital		0,00	0,00	0,00	0,00	0,00						
Hybridkapital		0,00	0,00	0,00	0,00	0,00						
Summe		0,00	0,00	0,00	0,00	0,00						

Rückstellungsspiegel (Anlage 6q)

Rückstellung	Stand 31.12.2023	Dotierungen (+)	Auflösung inkl. Verbrauch (-)	Stand 31.12.2024
Kurzfristig	0,00	0,00	0,00	0,00
Rückstellungen für Prozesskosten				
Rückstellungen für nicht konsumierte Urlaube				
Rückstellungen für ausstehende Rechnungen				
Sonstige kurzfristige Rückstellungen				
Langfristig	644.424,08	154.428,97	134.866,41	663.986,64
Rückstellungen für Abfertigungen	426.152,57	67.031,50	64.320,56	428.863,51
Rückstellungen für Jubiläumszuwendungen	218.271,51	87.397,47	70.545,85	235.123,13
Rückstellungen für Haftungen				
Rückstellungen für Sanierung von Altlasten				
Rückstellungen für Pensionen (Säule I)				
Sonstige langfristige Rückstellungen				
Gesamtsumme	644.424,08	154.428,97	134.866,41	663.986,64

Haftungsnachweis (Anlage 6r)

Teil A - Haftungspositionen relevant iSd Art. 15a Vereinbarung HOG

Bezeichnung der/des Haftungsnehmerin/s oder einer Gruppe gleichartiger Haftungen	Haftungsrahmen	Stand 31.12.2023	Zugänge (+)	Abgänge (-)	Stand 31.12.2024	davon Umklassifizierungen
Untergruppe 1 - Haftungen für Kredit- und Finanzinstitute						
Abwasserverband Oberes Schwarzatal - SPK Kontokorrentkredit Rahmen € 100.000,--	20.600,00	0,00	0,00	0,00	0,00	
Abwasserverband Oberes Schwarzatal - Nö WAWIFONDS - Blockheizkraftwerk BA 10 Kapitalisierung € 35.814,-- davon 20,6% Rückzahlung ab 2039	7.377,68	0,00	0,00	0,00	0,00	
Abwasserverband Oberes Schwarzatal - BAWAG-PSK BA 10	61.800,00	15.450,00	0,00	1.545,00	13.905,00	
Abwasserverband Oberes Schwarzatal - Bank Austria 400 141 412 BA 02	414.191,27	0,00	0,00	0,00	0,00	
Abwasserverband Oberes Schwarzatal - Bank Austria 400 142 360 1985-2015 400 142 378 1985-2025 BA 03	728.009,56	23.303,43	0,00	11.593,61	11.709,82	
Abwasserverband Oberes Schwarzatal - PSK 114 1282 1990-2020 114 1299 1990-2030 BA 04	611.718,49	82.487,34	0,00	11.434,22	71.053,12	
Abwasserverband Oberes Schwarzatal - Bank Austria 410 313 274 1994-2024 410 313 282 1994-2034 BA 05	696.560,81	131.599,96	0,00	22.787,06	108.812,90	
Abwasserverband Oberes Schwarzatal - Raiffeisenbank NÖ Süd Alpin 20.020.046	371.094,00	0,00	0,00	0,00	0,00	
Abwasserverband Oberes Schwarzatal - HYPO NÖ Gruppe 3408-417164 BA 07	269.611,26	65.254,21	0,00	13.050,84	52.203,37	
Abwasserverband Oberes Schwarzatal - NÖ WWF 602505472 BA 07 Kapitalisierung davon 15,3%	139.500,00	23.028,56	0,00	-2.521,00	25.549,56	
Abwasserverband Oberes Schwarzatal - UniCreditBank Kläranlagenanpassung Darlehen BA 08 20,6% Anteil	5.000.000,00	889.920,00	0,00	37.080,00	852.840,00	
Abwasserverband Oberes Schwarzatal - Ergänzungsdarlehen BA 08 BAWAG-PSK Anteil 20,6%	500.000,00	0,00	61.800,00	10.300,00	51.500,00	
Abwasserverband Oberes Schwarzatal - NÖ LWWF Haftung 20,6%	6.548,80	0,00	6.548,80	0,00	6.548,80	
Zwischensumme - Untergruppe 1	8.827.011,87	1.231.043,50	68.348,80	105.269,73	1.194.122,57	
Untergruppe 2 - Grundbücherlich besicherte Haftungen von Wohnbau-Darlehen						
Zwischensumme - Untergruppe 2	0,00	0,00	0,00	0,00	0,00	
Untergruppe 3 - Sonstige Wirtschaftshaftungen						
Zwischensumme - Untergruppe 3	0,00	0,00	0,00	0,00	0,00	
Summe A1	8.827.011,87	1.231.043,50	68.348,80	105.269,73	1.194.122,57	

Haftung der staatlichen, außerbudgetären Einheiten gem. ESVG iSd Art. 15a Vereinbarung HOG	Haftungsrahmen	Stand 31.12.2023	Zugänge (+)	Abgänge (-)	Stand 31.12.2024	davon Umklassifizierungen
Untergruppe 1 - Haftungen für Kredit- und Finanzinstitute						
Zwischensumme - Untergruppe 1	0,00	0,00	0,00	0,00	0,00	
Untergruppe 2 - Grundbücherlich besicherte Haftungen von Wohnbau-Darlehen						
Zwischensumme - Untergruppe 2	0,00	0,00	0,00	0,00	0,00	
Untergruppe 3 - Sonstige Wirtschaftshaftungen						
Zwischensumme - Untergruppe 3	0,00	0,00	0,00	0,00	0,00	
Summe A2	0,00	0,00	0,00	0,00	0,00	
Gesamtsumme A (= Summe A1 + Summe A2)	8.827.011,87	1.231.043,50	68.348,80	105.269,73	1.194.122,57	
Teil B - Haftungspositionen nicht relevant iSd Art. 15a Vereinbarung HOG						
Bezeichnung der/des Haftungsnehmerin/s oder einer Gruppe gleichartiger Haftungen	Haftungsrahmen	Stand 31.12.2023	Zugänge (+)	Abgänge (-)	Stand 31.12.2024	davon Umklassifizierungen
Untergruppe 1 - Haftungen für Kredit- und Finanzinstitute						
Zwischensumme - Untergruppe 1	0,00	0,00	0,00	0,00	0,00	
Untergruppe 2 - Grundbücherlich besicherte Haftungen von Wohnbau-Darlehen						
Zwischensumme - Untergruppe 2	0,00	0,00	0,00	0,00	0,00	
Untergruppe 3 - Sonstige Wirtschaftshaftungen						
Zwischensumme - Untergruppe 3	0,00	0,00	0,00	0,00	0,00	
Gesamtsumme B	0,00	0,00	0,00	0,00	0,00	
Gesamtsumme Haftungen (Teil A + Teil B)	8.827.011,87	1.231.043,50	68.348,80	105.269,73	1.194.122,57	

Einzelnachweis über die nicht voranschlagswirksame Gebarung
gemäß § 12 (Anlage 6t)

Einzelnachweis der vermögenswirksamen Bestandskonten

Konto	Kontenbezeichnung	Stand 31.12.2023	Umsatz Soll	Umsatz Haben	Stand 31.12.2024
Veränderung der nicht voranschlagswirksamen Forderungen					
270000	Finanzamt Vorsteuerbeträge (nicht voranschlagswirksame Gebarung)	116.933,39	267.349,98	355.889,26	28.394,11
271000	Umsatzsteuer Verrechnungskonto – Gutschrift (nicht voranschlagswirksame Gebarung)	-15.073,16	209.854,16	194.781,00	0,00
279000	Sonstige für Dritte geleistete Vorschüsse (nicht voranschlagswirksame Gebarung)	-7.245,49	90.440,24	58.219,46	24.975,29
287000	Sonstige kurzfristige Forderungen (nicht voranschlagswirksame Gebarung)	0,00	187.384,30	187.384,30	0,00
	Summe	94.614,74	755.028,68	796.274,02	53.369,40
Veränderung der nicht voranschlagswirksamen Verbindlichkeiten					
360000	Umsatzsteuer (nicht voranschlagswirksame Gebarung)	4.934,51	255.567,26	253.902,56	3.269,81
361000	Erläge von/für Dienststellen der Gebietskörperschaften (nicht voranschlagswirksame Gebarung)	75.071,61	393.896,40	400.299,49	81.474,70
362000	Gehaltsabzugsgebarungen (nicht voranschlagswirksame Gebarung)	92.830,81	1.135.827,93	1.149.447,96	106.450,84
368000	Barvorlagen (nicht voranschlagswirksame Gebarung)	49.011,46	201.084,80	196.060,67	43.987,33
369000	Sonstige Erläge (nicht voranschlagswirksame Gebarung)	471,10	166.604,87	177.333,38	11.199,61
379000	Sonstige Verbindlichkeiten (nicht voranschlagswirksame Gebarung)	39.780,39	1.763.203,01	1.662.379,16	-61.043,46
	Summe	262.099,88	3.916.184,27	3.839.423,22	185.338,83

Einzelnachweis der finanzierungswirksamen Vorschuss- und Verwahrgeldkonten

(inkl. anteiliger Kundenforderungen und Lieferantenverbindlichkeiten)

Konto	Kontenbezeichnung	Stand 31.12.2023	Umsatz Soll	Umsatz Haben	Stand 31.12.2024
Veränderung der nicht voranschlagswirksamen Forderungen					
270000	Vorsteuern	111.014,04	355.889,26	262.285,47	17.410,25
271000	USt/Verrechnung Finanzamt	-15.073,16	194.781,00	209.854,16	0,00
279000	Div. Vorschüsse	294,54	21.994,34	23.455,30	1.755,50
279013	Verrechnung Bankomat	0,00	8.319,42	8.319,42	0,00
279050	Feuerwehren Abschlagsbetrag EVN	-3.572,01	5.689,47	9.261,48	0,00
279100	Heizkostenzuschüsse	75,00	2.850,00	2.775,00	0,00
279200	Musikschulverband Hans Lanner	0,00	840,88	816,08	-24,80
279400	Div. Kostenersätze	0,00	1.416,61	1.416,61	0,00
279500	NÖ Versicherung	-765,30	0,00	765,30	0,00
279600	BW Stiftung	0,00	1.093,85	1.093,85	0,00
279700	Versicherungsfälle	-2.923,18	16.369,43	31.372,53	12.079,92
287777	Interne Überweisungen	0,00	187.384,30	187.384,30	0,00
Summe		89.049,93	796.628,56	738.799,50	31.220,87

Einzelnachweis der finanzierungswirksamen Vorschuss- und Verwahrgeldkonten

(inkl. anteiliger Kundenforderungen und Lieferantenverbindlichkeiten)

Konto	Kontenbezeichnung	Stand 31.12.2023	Umsatz Soll	Umsatz Haben	Stand 31.12.2024
Veränderung der nicht voranschlagswirksamen Verbindlichkeiten					
360000	USt/Zahllast	-1.507,92	255.191,14	255.567,26	-1.884,04
361100	NÖ Seuchenvorsorgeabgabe	6.251,64	20.377,66	21.360,22	5.269,08
361200	Nächtigungstaxe	52.045,77	354.146,83	367.473,10	38.719,50
361300	Interessentenbeitrag	-51,52	51,52	0,00	0,00
361400	Bundesgebühren	1.829,98	4.447,30	5.063,08	1.214,20
362000	Lohnsteuer	23.208,92	307.217,65	304.302,89	26.123,68
362010	BVA Mandatare	-176,62	12.180,52	12.003,90	0,00
362020	Sozialversicherung	9.502,88	144.081,05	143.938,99	9.644,94
362040	Dienstgeberbeitrag (FBAF)	4.725,67	69.377,73	68.702,87	5.400,53
362080	BVA VB	38.069,42	551.355,65	546.502,99	42.922,08
362090	Gewerkschaftsbeiträge	1.795,30	11.218,46	10.073,95	2.939,81
362099	Kommunalsteuer	0,00	28.628,00	28.628,00	0,00
362100	Personalvertretungsumlage	962,28	4.116,82	4.031,42	1.047,68
362190	DN + DG Anteil BGM	14.767,96	18.322,08	14.767,92	18.322,12
362200	Zukunftsvorsorge Mitarbeiter	0,00	2.950,00	2.900,00	50,00
368000	Jagdpachtschilling Einnahmen	-103.578,31	145.867,34	47.924,07	-5.635,04
368010	Jagdgen.Reichenau Jagdpachteinzlg.	10.408,19	4.200,00	13.673,55	934,64
368020	JG.Klein-U.Großau Jagdpachteinzlg.	56.558,82	19.095,96	55.219,51	20.435,27
368030	Jagdgen.Grünsting Jagdpachteinzlg.	43.029,28	14.797,37	42.653,91	15.172,74
368040	Jagdgen.Prein Jagdpachteinzlg.	42.593,48	12.100,00	41.613,76	13.079,72
369000	Div. Verwahrgelder	0,00	170.430,00	159.230,39	11.199,61
369100	Abgaben Einnahmen Kassa	0,00	6.903,38	6.903,38	0,00
369200	Spenden Nachmittagsbetreuung	262,60	0,00	262,60	0,00
369210	Spenden Jugendraum	208,50	0,00	208,50	0,00
379000	Finanzamt Zahllast	0,00	162.246,80	162.246,80	0,00
379099	Auszahlung der Bezüge	39.780,39	1.500.132,36	1.600.956,21	-61.043,46
Summe		240.686,71	3.819.435,62	3.916.209,27	143.913,06

Liste der nicht bewerteten
kofinanzierten Schutzbauten (Anlage 6u)

Bezeichnung

Standort ¹

Personaldaten iSd ÖStp (Anlage 4)

Gruppe 1 - gesamt	Dienstverhältnis zu Gemeinde, dienstleistend in einer Dienststelle, bezahlt aus dem Budget von Gemeinde		Personalaufwendungen				
			davon melden Gemeinden optional				gesamt
	Köpfe ³⁾	VBÄ ³⁾	Bezüge (Unterklasse 50-52)	Nebengebühren (Unterklasse 56)	Dienstgeber- beiträge (Unterklasse 58)	Weitere Aufwendungen	Kontenklasse 5 ²⁾
Beamteninnen und Beamte	k.A.	k.A.	0,00				
Vertragsbedienstete	41,00	34,18	1.850.795,15				
KV-Bedienstete (Kollektivvertrag)	k.A.	k.A.	78.022,69				
Nicht zuordenbar	k.A.	k.A.					
Summe	41,00	34,18	1.928.817,84	594,84	478.106,24	0,00	2.407.518,92
darunter (Teilmengen der Gruppe 1)			Länder und Gemeinden melden optional				
	Köpfe ³⁾	VBÄ ³⁾	Bezüge (Unterklasse 50-52)	Nebengebühren (Unterklasse 56)	Dienstgeber- beiträge (Unterklasse 58)	Weitere Aufwendungen	Kontenklasse 5 ²⁾
Musikschullehrerinnen und -lehrer	k.A.	k.A.					
Elementarpädagoginnen und -pädagogen	k.A.	k.A.					
Bedienstete nicht-ausgliederter Krankenanstalten	k.A.	k.A.					
Lehrlinge	k.A.	k.A.					
Summe	k.A.	k.A.					

Gruppe 2 - gesamt	Dienstverhältnis zu Gemeinde, nicht dienstleistend bei Gemeinde ¹⁴ , bezahlt aus dem Budget von Gemeinde		Personalaufwendungen				
	Köpfe ³⁾	VBÄ ³⁾	davon melden Gemeinden optional				gesamt
			Bezüge (Unterklasse 50-52)	Nebengebühren (Unterklasse 56)	Dienstgeber- beiträge (Unterklasse 58)	Weitere Aufwendungen	Kontenklasse 5 ²⁾
Beamtinnen und Beamte	k.A.	k.A.					
Vertragsbedienstete	k.A.	k.A.					
Nicht zuordenbar	k.A.	k.A.					
Summe	k.A.	k.A.					

Beamtinnen und Beamte - Pensionistinnen und Pensionisten zum 31.12.2024			
	Köpfe ³⁾	Ø-Pensions- höhe / Mt. ⁴⁾	
Ruhegenussbezieherinnen und -bezieher			
Hinterbliebene ⁵⁾			
Neue Ruhegenussbezieherinnen und -bezieher im Bezugsjahr 2024			
	Köpfe ³⁾	Ø-Pensions- antrittsalter	Ø-Pensions- höhe / Mt. ⁴⁾
Alterspension ⁶⁾			
Dienstunfähigkeit ⁷⁾			
vorzeitige Pensionierung mit Abschlag ⁸⁾			
vorzeitige Pensionierung ohne Abschlag ⁹⁾			
Pensionierungen gesamt	0,0	0,0	0,0
Gesamter Pensionsaufwand für das Bezugsjahr 2024	0,00		
1) gemäß den Vorgaben in Artikel 14 Abs. 2 lit. c ÖStP 2012 2) Personalrückstellungen und Sachbezüge sind in diese Anlage nicht aufzunehmen 3) Aus Datenschutzgründen wird dieses Feld erst ab 6 betroffenen Personen ausgewiesen 4) Durchschnittspension im Dezember laut Personalstatistik-Festlegungen ohne Sonderzahlungen, ohne Pflegegeld und ohne sonstige Transferleistungen; brutto 5) Witwen-, Witwer-, Waisenversorgungsbezüge und vergleichbare Leistungen 6) Ruhebezüge aufgrund eines Übertritts in den Ruhestand oder einer vergleichbaren Regelung iSd § 13 BDG 1979 7) Ruhebezüge aufgrund einer Ruhestandsversetzung wegen dauernder Dienstunfähigkeit iSd § 14 BDG 1979 8) Ruhebezüge aufgrund einer vorzeitigen Ruhestandsversetzung mit Abschlag iSd §§ 15b, 15c oder 236d BDG 1979 9) Ruhebezüge aufgrund einer vorzeitigen Ruhestandsversetzung ohne Abschlag 10) Inkl. Musikschullehrerinnen und -lehrer sowie Elementarpädagoginnen und -pädagogen 11) Darunter sind Personalgestellungen bei Beteiligungen iSd § 23 VRV 2015 sowie sonstige Personalgestellungen, zB bei anderen Gebietskörperschaften und Körperschaften öffentlichen Rechts zu verstehen.			

Dienstpostenplan

Marktgemeinde Reichenau an der Rax - Tatsächlich besetzte Dienstposten 2024

[illegible]

Marktgemeinde Reichenau an der Rax - Tatsächlich besetzte Dienstposten 2024

[illegible]

Nachweis über Personalaufwand VRV2015

Gruppe	Abschnitt	Ansatz	Vertragsbedienstete I 510000 - 510999	Vertragsbedienstete II 511000 - 511999	Angestellte ganzjährig beschäftigt 520000 - 520999	Arbeiter ganzjährig beschäftigt 521000 - 521999	Angestellte nicht ganzjährig beschäftigt 522000 - 522999	Arbeiter nicht ganzjährig beschäftigt 523000 - 523999	Nebengebühren und Geldaushilfen 560000 - 569999	DGB für Finanzamt (FLAB) 580000 - 580999	Leistungen aus der Selbstträgerschaft 582000 - 582999	Gesamtsumme
0	01	010000 GEMEINDE-(ZENTRAL-)AMT	471.570,41	738,29			5.813,14	16,65		15.746,13	79.900,88	573.785,50
		016000 ELEKTRONISCHE DATENVERARBEITUNG	15.111,12							586,82	1.416,84	17.114,78
	02	023000 EINWOHNERAMT	126.870,59							5.615,47	30.726,65	163.212,71
		024000 WAHLAMT		738,29				16,65		25,88	145,60	926,42
		029000 AMTSGEBÄUDE		10.085,74				249,64		410,18	2.204,86	12.950,42
		Summe Gruppe 0	613.552,12	11.562,32			5.813,14	282,94		22.384,48	114.394,83	767.989,83
1	17	179000 KATASTROPHENSCHÄDEN		5.173,06				116,52		191,62	1.028,71	6.509,91
		Summe Gruppe 1		5.173,06				116,52		191,62	1.028,71	6.509,91
2	21	211000 VOLKSSCHULE		48.405,31			2.727,33	282,96		1.947,81	10.756,78	64.120,19
		212000 MITTELSCHULE		88.005,98				532,62		3.348,96	18.658,50	110.546,06
	24	240010 LKG. EDLACH		72.703,17			2.876,28	66,57		2.170,88	16.523,97	94.340,87
		240020 LKG. REICHENAU		68.886,63			2.169,54	66,57		2.099,65	15.746,29	88.968,68
	26	269000 SONST. EINRICHTUNGEN AUSSERSCHULISCHE ERZIEHUNG		4.434,68				99,87		164,21	881,62	5.580,38
		Summe Gruppe 2		282.435,77			7.773,15	1.048,59		9.731,51	62.567,16	363.556,18
3	36	362000 DENKMALPFLEGE		2.216,89				49,92		81,35	439,02	2.787,18
		369000 BRAUCHTUMSPFLEGE		1.478,72				33,30		53,86	292,57	1.858,45
		Summe Gruppe 3		3.695,61				83,22		135,21	731,59	4.645,63
4	42	429000 SONSTIGE EINRICHTUNGEN UND MASSNAHMEN	20.678,62		49.842,56					2.725,91	16.189,76	89.436,85
		Summe Gruppe 4	20.678,62		49.842,56					2.725,91	16.189,76	89.436,85
6	61	612000 GEMEINDESTRASSEN		43.599,64				982,00		1.613,11	8.671,56	54.866,31
	63	639000 HOCHWASSERSCHUTZ/FLUSS- UND BACHREGULIERUNGEN		3.695,74				83,21		136,99	733,87	4.649,81
	64	640000 EINRICHTUNGEN UND MASSNAHMEN N.D. STVO		3.695,74				83,21		136,99	733,87	4.649,81
		Summe Gruppe 6		50.991,12				1.148,42		1.887,09	10.139,30	64.165,93
8	81	814000 STRASSENREINIGUNG		129.322,87				2.912,66		4.784,97	25.721,87	162.742,37

Gruppe	Abschnitt	Ansatz	Vertragsbedienstete I 510000 - 510999	Vertragsbedienstete II 511000 - 511999	Angestellte ganzjährig beschäftigt 520000 - 520999	Arbeiter ganzjährig beschäftigt 521000 - 521999	Angestellte nicht ganzjährig beschäftigt 522000 - 522999	Arbeiter nicht ganzjährig beschäftigt 523000 - 523999	Nebengebühren und Geldaushilfen 560000 - 569999	DGB für Finanzamt (FLAB) 580000 - 580999	Leistungen aus der Selbstträgerschaft 582000 - 582999	Gesamtsumme
8	81	817000 FRIEDHOF REICHENAU		16.996,31		1.200,00		382,83		629,19	3.380,10	22.588,43
		817010 FRIEDHOF PREIN		5.911,29				133,14		218,58	1.174,61	7.437,62
	82	820000 BAUHOF		-2.101,87				-2.567,61		1.121,53	6.025,92	2.477,97
		821000 FUHRPARK		738,29				16,65		25,88	145,60	926,42
	84	842000 WALDBESITZ		1.478,72				33,30		53,86	292,57	1.858,45
	85	850000 BETRIEBE DER WASSERVERSORGUNG		210.611,12				4.743,46		7.792,94	41.887,86	265.035,38
		851000 BETRIEBE DER ABWASSERBESEITIGUNG		72.420,99				1.631,09		2.679,93	14.403,91	91.135,92
		852000 BETRIEBE DER MÜLLBESEITIGUNG		33.993,41				765,63		1.258,21	6.760,75	42.778,00
	88	880000 THEATER REICHENAU		2.216,89				49,92		81,35	439,02	2.787,18
		880020 AUSSTELLUNGEN SCHLOSS REICHENAU		39.166,44				882,14		1.449,01	7.788,99	49.286,58
		882000 WERBEBETRIEB		53.207,28				1.198,34		1.968,99	10.582,66	66.957,27
	89	895000 SCHLOSS REICHENAU	21.528,44							796,51	4.480,92	26.805,87
		897000 KURBETRIEBE		23.646,40				532,60		880,85	4.719,18	29.779,03
		Summe Gruppe 8	21.528,44	587.608,14		1.200,00		10.714,15		23.741,80	127.803,96	772.596,49
9	90	900000 GESONDERTE	253.569,95						594,84	8.580,11	47.245,20	309.990,10
		Summe Gruppe 9	253.569,95						594,84	8.580,11	47.245,20	309.990,10
Summe gesamt			909.329,13	941.466,02	49.842,56	1.200,00	13.586,29	13.393,84	594,84	69.377,73	380.100,51	2.378.890,92

Nachweis Vermögen mit abgeänderter Nutzungsdauer

Konto	Bezeichnung	Nutzungsdauer lt. VRV	Abweichende Nutzungsdauer	Begründung
2/0040013/00015	Freizeitanlage	33,0	33,0	Spiel- und Sportanlagen
2/0040013/00082	Funcourt	33,0	33,0	Spiel- und Sportanlagen
2/0040013/00784	Spielplatz	33,0	33,0	Spiel- und Sportanlagen
2/0060001/00031	Gebäude	50,0	50,0	Massivbauten
2/0060001/00775	Gebäude	50,0	50,0	Massivbauten
2/0060001/00776	Sanierung Dachboden Volksschule	50,0	25,0	verkürzte Nutzungsdauer da "nur" Sanierung
2/0070003/00002	Outdoor Klasse Holzdeck	33,0	20,0	Holzkonstruktion im Außenbereich
3/0060001/00775	Sanierung Gemeindeamt	50,0	15,0	Nutzungsdauer verkürzt, da "nur" Sanierung
3/0460003/00202	WVA Edlach - Dörfel / Neubau	33,0	33,0	Wasserleitung
4/0180003/00271	PC Tauchner So.	4,0	4,0	Arbeitsplatzausstattung
4/0180003/00272	Laptop Hammerl	4,0	4,0	Arbeitsplatzausstattung
4/0180003/00273	Server	4,0	7,0	Server
4/0410001/00315	Blumenkästen	5,0	10,0	Nutzungsdauer auf 10 Jahre erhöht
5/0180003/00633	Registrierkasse	4,0	5,0	Arbeitsplatzausstattung
5/0240001/00534	Formatsäge	10,0	15,0	Werkstatteinrichtung
5/0290001/00658	Bodensauger	8,0	8,0	Werkzeug und Geräte
5/0410001/00485	Plakatständer	5,0	5,0	Plakatständer

Querschnitt (Anlage 5b)

RQS-Pos.	Zuordnung MVAG bzw. VHH-Code	Bezeichnung	Anmerkungen	Gesamt- Haushalt	Haushalt ohne Quasi-KG	Quasi-KG ²
Mittelaufbringung (Erträge bzw. Einzahlungen und erhaltene Kapitaltransfers)						
10	3111	Einzahlungen aus eigenen Abgaben		1.749.964,23	1.749.964,23	
11	2112	Erträge aus Ertragsanteilen		2.702.738,01	2.702.738,01	
12	2113, 2114, 2115	Erträge aus Gebühren, Leistungen, Besitz und wirtschaftlicher Tätigkeit		2.906.273,64	613.098,94	2.293.174,70
13	2116	Erträge aus Veräußerungen und sonstige Erträge	ohne Gruppe (Konto) 806, 807, 899	215.237,36	51.076,89	164.160,47
14	2117	Nicht finanzierungswirksame operative Erträge	ohne Gruppe (Konto) 817, 819, 891			
15	212x	Erträge aus Transfers	ohne Gruppe (Konto) 813	666.503,76	573.453,43	93.050,33
16	213x	Finanzerträge	ohne Gruppe (Konto) 818, 821, 825, 826			
17	131x	Erhaltene Kapitaltransfers (VHH Zugang)		420.808,34	77.952,90	342.855,44
19	Summe 1 (Mittelaufbringung bereinigt) ³			8.661.525,34	5.768.284,40	2.893.240,94
Mittelverwendung (Aufwendungen)						
20	2211, 2212, 2213	Finanzierungswirksamer Personalaufwand		2.407.518,92	1.999.057,84	408.461,08
21	2221 - 2225	Finanzierungswirksamer Sachaufwand	ohne Gruppe (Konto) 799	2.479.147,78	1.848.754,92	630.392,86
22	2226	Verluste aus dem Abgang von Anlagevermögen, Rückstellungen für ausstehende Rechnungen	nur Gruppe (Konto) 683, 688			
23	223x	Transferaufwand	ohne Gruppe (Konto) 696, 761	2.573.449,46	1.975.036,34	598.413,12
24	224x	Finanzaufwand	ohne Gruppe (Konto) 652, 654, 682, 694, 697, 699	221.548,02	129.928,12	91.619,90
29	Summe 2 (Mittelverwendung bereinigt) ³			7.681.664,18	5.952.777,22	1.728.886,96
Vermögensbildung (Sachanlagevermögen), inkl. Vorräte						
30	1010, 102x	Immaterielle Vermögenswerte und Sachanlagen (VHH Zugang) ⁴	ohne Gruppe (Konto) 090-098, 280	469.934,70	119.577,11	350.357,59
31	1010, 102x	Immaterielle Vermögenswerte und Sachanlagen (VHH Abgang) ⁴	ohne Gruppe (Konto) 090-098, 280; Abgang mit Minus erfassen	-7.067,52	-7.067,52	
32	1141	Vorräte (Saldo) (VHH Zugang - Abgang)				
39	Summe 3 (Vermögensbildung bereinigt) ³			462.867,18	112.509,59	350.357,59
49	Saldo = Summe 1 - Summe 2 - Summe 3			516.993,98	-297.002,41	813.996,39

RQS-Pos.	Zuordnung MVAG bzw. VHH-Code	Bezeichnung	Anmerkungen	Gesamt-Haushalt	Haushalt ohne Quasi-KG	Quasi-KG ²
Überrechnung Quasi-Kapitalgesellschaften (Quasi-KG) gemäß ESVG						
50	2301, 2116	Entnahmen von Haushaltsrücklagen	nur Gruppe (Konto) 893, 894, 895, 899	n.a.	n.a.	86.642,38
51	2401, 2225	Zuweisungen an Haushaltsrücklagen	nur Gruppe (Konto) 793, 794, 795, 799	n.a.	n.a.	-86.642,38
52	332x	Einzahlungen aus der Rückzahlung von Darlehen sowie gewährten Vorschüssen	ohne Gruppe (Konto) 280-282	n.a.	n.a.	
53	342x	Auszahlungen aus der Gewährung von Darlehen sowie gewährten Vorschüssen	ohne Gruppe (Konto) 280-282	n.a.	n.a.	
54	351x	Einzahlungen aus der Aufnahme von Finanzschulden		n.a.	n.a.	
55	361x	Auszahlungen aus der Tilgung von Finanzschulden		n.a.	n.a.	-307.221,63
56	333x	Erhaltene Kapitaltransfers (Einzahlungen)		n.a.	n.a.	51.315,86
57	131x	Erhaltene Kapitaltransfers (VHH Zugang)		n.a.	n.a.	-342.855,44
59	Überrechnung Quasi-KG Summe aus Position 49 (Quasi-KG) und Position 50 bis 57 (Quasi-KG)			n.a.	n.a.	215.235,18
60	Finanzierungssaldo („vorläufiges Maastricht-Ergebnis“) ¹ Summe aus Position 49 (Haushalt ohne Quasi-KG) und Position 59 (Quasi-KG)			n.a.	-81.767,23	n.a.
61	Erläuterungen der Gebietskörperschaft (optional)					

1) Der Finanzierungssaldo gemäß Pos. 60 kann vom Beitrag der Gemeinde zum Maastricht-Saldo abweichen. Entsprechend den Bestimmungen des Artikel 14 Abs. 2 lit. b Z. 1 iVm Artikel 15 Abs. 1 Österreichischer Stabilitätspakt sind die Daten der Gemeinden (außer Wien) zusammengefasst durch das Land an Statistik Austria zu melden, das ausgewiesene Einzelergebnis der Gemeinde hat nur bedingte Aussagekraft für das Gesamtergebnis der Haushaltskoordinierung.

2) Quasi-Kapitalgesellschaften außerhalb des Sektors Staat gemäß ESVG (Ansatz 85-86).

3) Mittelaufbringung und -verwendung sowie Vermögensbildung bereinigt näherungsweise im Sinne der Einnahmen und Ausgaben gemäß ESVG.

4) VHH Zugang/Abgang der Vermögensrechnung gemäß Anlage 6g - Anlagenspiegel

Erläuterung Abweichung gegenüber
Ergebnis- und Finanzierungsvoranschlag

Haushaltskonto	Bezeichnung	HH	Buchungen	- Voranschlag	- Übertragung	= Abweichung	Betrag	Beschluss und Begründung
Mittelaufbringung	Abweichung über 5.000,00 und mehr als 10,00% oder über 5.000,00							
010000	GEMEINDE-(ZENTRAL-) AMT							
2/010000+816010	Standesamt-u.Staatsb-Verband Kostenersätze	EHH	90.377,38	80.000,00	0,00	10.377,38		
	Standesamt-u.Staatsb-Verband Kostenersätze	FHH	90.377,38	80.000,00	0,00	10.377,38		
029000	AMTSGEBÄUDE							
2/029000+860000	Förderung Blackout-Vorsorge	EHH	0,00	8.000,00	0,00	-8.000,00	-8.000,00	21.03.2025 Blackoutvorsorge noch nicht durchgeführt
	Förderung Blackout-Vorsorge	FHH	0,00	8.000,00	0,00	-8.000,00	-8.000,00	21.03.2025 Blackoutvorsorge noch nicht durchgeführt
163000	FREIW. FEUERWEHR REICHENAU							
6/163000+001000	Verkauf Wald	FHH	0,00	50.000,00	0,00	-50.000,00	-50.000,00	21.03.2025 Projekt auf 2025 verschoben
6/163000+010000	Verkauf Feuerwehrgebäude	FHH	0,00	350.000,00	0,00	-350.000,00	-350.000,00	21.03.2025 Projekt auf 2025 verschoben
6/163000+301000	Föderung Land	FHH	0,00	800.000,00	0,00	-800.000,00	-800.000,00	21.03.2025 Projekt auf 2025 verschoben
6/163000+303000	FF Reichenau/Beitrag	FHH	0,00	800.000,00	0,00	-800.000,00	-800.000,00	21.03.2025 Projekt verschoben auf 2025
6/163000+346000	Darlehen	FHH	0,00	400.000,00	0,00	-400.000,00	-400.000,00	21.03.2025 Projekt verschoben auf 2025
211000	VOLKSSCHULE							
2/211000+001000	Verkauf Wald	FHH	0,00	5.000,00	0,00	-5.000,00	-5.000,00	21.03.2025 dazugehöriges Projekt noch nicht durchgeführt, daher noch kein Verkauf
6/211000+001000	Verkauf Wald	FHH	0,00	7.500,00	0,00	-7.500,00	-7.500,00	21.03.2025 Projekt verschoben
6/211000+300000	KIP 2023	FHH	0,00	15.000,00	0,00	-15.000,00	-15.000,00	21.03.2025 Projekt verschoben
2/211000+300000	KIP 2023 Sanierung Flachdach	FHH	0,00	10.000,00	0,00	-10.000,00		

Rechnungsabschluss 2024

Marktgemeinde Reichenau an der Rax

Erläuterung Abweichung gegenüber Ergebnis- und Finanzierungsvoranschlag

Haushaltskonto	Bezeichnung	HH	Buchungen	- Voranschlag	- Übertragung	= Abweichung	Betrag	Beschluss und Begründung
6/211000+301000	Förderung Schul- und Kindergartenfonds	FHH	0,00	7.500,00	0,00	-7.500,00	-7.500,00	27.03.2025 Projekt noch nicht durchgeführt
212000	MITTELSCHULE							
6/212000+001000	Verkauf Wald	FHH	0,00	20.000,00	0,00	-20.000,00	-20.000,00	27.03.2025 Projekt noch nicht durchgeführt
6/212000+300000	KIP 2023	FHH	0,00	49.000,00	0,00	-49.000,00	-49.000,00	26.03.2025 Projekt auf 2025 verschoben
6/212000+301000	Förderung Schul- und Kindergartenfonds	FHH	0,00	24.500,00	0,00	-24.500,00		
2/212000+860000	Förderung Blackout-Vorsorge	EHH	0,00	8.000,00	0,00	-8.000,00	-8.000,00	26.03.2025 Blackoutvorsorge noch nicht durchgeführt
	Förderung Blackout-Vorsorge	FHH	0,00	8.000,00	0,00	-8.000,00	-8.000,00	26.03.2025 Blackoutvorsorge noch nicht durchgeführt
240010	LKG. EDLACH							
2/240010+860000	Transfers von Bund, Bundesfonds und Bundeskammern	EHH	39.571,92	0,00	0,00	39.571,92	39.571,92	21.03.2025 Änderung des Kontos laut Schreiben NÖLR, Voranschlag siehe 2/941+860
	Transfers von Bund, Bundesfonds und Bundeskammern	FHH	39.571,92	0,00	0,00	39.571,92	39.571,92	21.03.2025 Änderung des Kontos laut Schreiben NÖLR, Voranschlag siehe 2/941+860
240020	LKG. REICHENAU							
2/240020+001000	Verkauf Wald	FHH	0,00	5.000,00	0,00	-5.000,00	-5.000,00	21.03.2025 dazugehöriges Projekt noch nicht durchgeführt, daher noch kein Verkauf
2/240020+300000	KIP 2023	FHH	0,00	10.000,00	0,00	-10.000,00		
2/240020+860000	Transfers von Bund, Bundesfonds und Bundeskammern	EHH	39.571,92	0,00	0,00	39.571,92	39.571,92	21.03.2025 Änderung des Kontos laut Schreiben NÖLR, Voranschlag siehe 2/941+860
	Transfers von Bund, Bundesfonds und Bundeskammern	FHH	39.571,92	0,00	0,00	39.571,92	39.571,92	21.03.2025 Änderung des Kontos laut Schreiben NÖLR, Voranschlag siehe 2/941+860
2/240020+861010	Kinderg. Fonds ZI.Zuschuss	EHH	0,00	5.000,00	0,00	-5.000,00		
	Kinderg. Fonds ZI.Zuschuss	FHH	0,00	5.000,00	0,00	-5.000,00		

Rechnungsabschluss 2024

Marktgemeinde Reichenau an der Rax

Erläuterung Abweichung gegenüber Ergebnis- und Finanzierungsvoranschlag

Haushaltskonto	Bezeichnung	HH	Buchungen	- Voranschlag	- Übertragung	= Abweichung	Betrag	Beschluss und Begründung
269000	SONST. EINRICHTUNGEN AUSSERSCHULISCHE ERZIEHUNG							
2/269000+001000	Verkauf Wald	FHH	0,00	5.500,00	0,00	-5.500,00	-5.500,00	21.03.2025 Wald wurde nicht verkauft
2/269000+300000	KIP 2023 Erneuerung Spielgeräte	FHH	0,00	7.500,00	0,00	-7.500,00	-7.500,00	21.03.2025 Zahlung 2025 erhalten
612000	GEMEINDESTRASSEN							
2/612000+828000	Rückersätze von Aufwendungen	EHH	20.633,60	0,00	0,00	20.633,60	20.633,60	26.03.2025 Korrekturbuchung Vst 2019+202 laut Abschluss KPMG
	Rückersätze von Aufwendungen	FHH	20.633,60	0,00	0,00	20.633,60	20.633,60	26.03.2025 Korrekturbuchung Vst 2019+202 laut Abschluss KPMG
710010	LAND- U. FORSTWIRT. WEGEBAU							
6/710010+899000	Entnahmen aus Verrechnungsrücklagen zwischen operativer Gebarung und Projekten	EHH	0,00	19.500,00	0,00	-19.500,00		
817000	FRIEDHOF REICHENAU							
2/817000+852000	Grabstellengebühr	EHH	23.116,00	30.000,00	0,00	-6.884,00	-6.884,00	21.03.2025 Grabgebühren angehoben, aber viele Gräber sind aktuell "heimgefallen"
	Grabstellengebühr	FHH	24.248,00	30.000,00	0,00	-5.752,00	-5.752,00	21.03.2025 Grabgebühren angehoben, aber viele Gräber sind aktuell "heimgefallen"
820000	BAUHOF							
6/820000+001000	Verkauf Wald	FHH	0,00	25.000,00	0,00	-25.000,00		
6/820000+300000	KIP 2023	FHH	0,00	25.000,00	0,00	-25.000,00	-25.000,00	27.03.2025 Projekt noch nicht durchgeführt
2/820000+817000	Erträge aus der Auflösung von sonstigen Rückstellungen	EHH	58.178,71	84.200,00	0,00	-26.021,29		
821000	FUHRPARK							
6/821000+346000	Investitionsdarlehen von Finanzunternehmen	FHH	0,00	210.000,00	0,00	-210.000,00	-210.000,00	26.03.2025 Projekt auf 2025 verschoben

Rechnungsabschluss 2024

Marktgemeinde Reichenau an der Rax

Erläuterung Abweichung gegenüber Ergebnis- und Finanzierungsvoranschlag

Haushaltskonto	Bezeichnung	HH	Buchungen	- Voranschlag	- Übertragung	= Abweichung	Betrag	Beschluss und Begründung
2/821000+803000	Verkauf LKW alt	EHH	0,00	30.000,00	0,00	-30.000,00	-30.000,00	21.03.2025 Projekt auf 2025 verschoben
	Verkauf LKW alt	FHH	0,00	30.000,00	0,00	-30.000,00	-30.000,00	21.03.2025 Projekt auf 2025 verschoben
2/821000+810000	Kostenersätze	EHH	52.355,38	60.000,00	0,00	-7.644,62	-7.644,62	21.03.2025 Kosten Fuhrpark geringer als erwartet
	Kostenersätze	FHH	52.355,38	60.000,00	0,00	-7.644,62	-7.644,62	21.03.2025 Kosten Fuhrpark geringer als erwartet
830000	NATURPARK							
6/830000+871000	BZ für Errichtung Wanderweg	EHH	0,00	50.000,00	0,00	-50.000,00	-50.000,00	21.03.2025 Projekt nicht durchgeführt
	BZ für Errichtung Wanderweg	FHH	0,00	50.000,00	0,00	-50.000,00	-50.000,00	21.03.2025 Projekt nicht durchgeführt
840000	GRUNDBESITZ							
2/840000+811100	Baurechts-/Pachtzins	EHH	36.975,58	30.000,00	0,00	6.975,58	6.975,58	21.03.2025 Nachverrechnung der Indexanpassung
	Baurechts-/Pachtzins	FHH	36.975,58	30.000,00	0,00	6.975,58	6.975,58	21.03.2025 Nachverrechnung der Indexanpassung
842000	WALDBESITZ							
2/842000+810000	Holzverkauf	EHH	8.633,56	15.000,00	0,00	-6.366,44		
	Holzverkauf	FHH	8.633,56	15.000,00	0,00	-6.366,44		
850000	BETRIEBE DER WASSERVERSORGUNG							
2/850000+300000	KPC Barwert Wasser	FHH	29.841,09	15.000,00	0,00	14.841,09		
6/850000+301100	WAWI-Fonds Versorgungsleitung	FHH	4.784,00	145.000,00	0,00	-140.216,00		
2/850000+307000	Wasseranschluss- bzw. Ergänzungsabgabe	FHH	4.636,00	10.000,00	0,00	-5.364,00		
2/850000+813000	Erträge aus der Auflösung von Investitionszuschüssen (Kapitaltransfers)	EHH	45.214,72	37.400,00	0,00	7.814,72		

Rechnungsabschluss 2024

Marktgemeinde Reichenau an der Rax

Erläuterung Abweichung gegenüber Ergebnis- und Finanzierungsvoranschlag

Haushaltskonto	Bezeichnung	HH	Buchungen	- Voranschlag	- Übertragung	= Abweichung	Betrag	Beschluss und Begründung
2/850000+852010	Bereitstellungsgebühr	EHH	271.456,28	265.000,00	0,00	6.456,28		
2/850000+852020	Wasserbezugsgebühren	EHH	340.156,42	330.000,00	0,00	10.156,42		
2/850000+860001	Förderung Blackout-Vorsorge	EHH	0,00	12.800,00	0,00	-12.800,00	-12.800,00	21.03.2025 Blackout Vorsorge noch nicht durchgeführt
	Förderung Blackout-Vorsorge	FHH	0,00	12.800,00	0,00	-12.800,00	-12.800,00	21.03.2025 Blackout Vorsorge noch nicht durchgeführt
6/850000+899000	Entnahmen aus Verrechnungsrücklagen zwischen operativer Gebarung und Projekten	EHH	86.642,38	0,00	0,00	86.642,38		
850179	Wasserversorgung-Schaden Hochwasser 2024							
2/850179+829000	erwartet Entschädigung Hochwasser 2024	EHH	115.000,00	0,00	0,00	115.000,00		
851000	BETRIEBE DER ABWASSERBESEITIGUNG							
2/851000+300000	KPC Barwert Kanal	FHH	3.150,77	37.000,00	0,00	-33.849,23		
2/851000+307000	Kanalanschluss- bzw. Ergänzungsabgabe	FHH	6.954,00	40.000,00	0,00	-33.046,00		
2/851000+829000	Sonstige Erträge/Einleitung Deponie MM Karton	EHH	49.160,47	38.000,00	0,00	11.160,47		
	Sonstige Erträge/Einleitung Deponie MM Karton	FHH	49.160,47	38.000,00	0,00	11.160,47		
2/851000+852010	Kanalbenützungsgebühr	EHH	970.408,50	980.000,00	0,00	-9.591,50		
	Kanalbenützungsgebühr	FHH	966.425,57	980.000,00	0,00	-13.574,43		
2/851000+860000	KPC Zinsenzuschuss	EHH	28.566,31	50.000,00	0,00	-21.433,69		
	KPC Zinsenzuschuss	FHH	28.566,31	50.000,00	0,00	-21.433,69		
2/851000+861010	Transfers von Ländern, Landesfonds und Landeskammern	EHH	42.713,00	0,00	0,00	42.713,00	42.713,00	21.03.2025 Gebührenbremse, Duchlaufer, siehe Konto Zweckzuschuss 1/852-72201

Rechnungsabschluss 2024

Marktgemeinde Reichenau an der Rax

Erläuterung Abweichung gegenüber Ergebnis- und Finanzierungsvoranschlag

Haushaltskonto	Bezeichnung	HH	Buchungen	- Voranschlag	- Übertragung	= Abweichung	Betrag	Beschluss und Begründung
2/851000+861010	Transfers von Ländern, Landesfonds und Landeskammern	FHH	42.713,00	0,00	0,00	42.713,00	42.713,00	21.03.2025 Gebührenbremse, Duchlaufer, siehe Konto Zweckzuschuss 1/852-72201
852000	BETRIEBE DER MÜLLBESEITIGUNG							
2/852000+852000	Abfallwirtschaftsgebühr	EHH	559.141,71	552.000,00	0,00	7.141,71		
853080	GESUNDHEITZENTRUM							
2/853080+811000	Mieteinnahmen/Betriebskosten	EHH	24.224,49	18.000,00	0,00	6.224,49		
	Mieteinnahmen/Betriebskosten	FHH	24.207,37	18.000,00	0,00	6.207,37		
875000	STRASSENVERKEHRSBETRIEBE							
2/875000+816000	Klima-Beitrag	EHH	83.854,00	0,00	0,00	83.854,00	83.854,00	21.03.2025 anderes Konto verwendet, Voranschlag, siehe 2/875+828, weniger Betriebe am Klimabeitrag beteiligt als angenommen.
	Klima-Beitrag	FHH	83.976,00	0,00	0,00	83.976,00	83.976,00	21.03.2025 anderes Konto verwendet, Voranschlag, siehe 2/875+828, weniger Betriebe am Klimabeitrag beteiligt als angenommen.
2/875000+828000	Klimabeitrag	EHH	0,00	120.000,00	0,00	-120.000,00		
	Klimabeitrag	FHH	0,00	120.000,00	0,00	-120.000,00		
880000	THEATER REICHENAU							
6/880000+300000	KIP 2023	FHH	72.702,90	110.000,00	0,00	-37.297,10	-37.297,10	27.03.2025 Projekt konnte kostengünstiger durchgeführt werden, dadurch weniger Förderung
6/880000+300100	Förderung Bund	FHH	0,00	110.000,00	0,00	-110.000,00		
6/880000+301000	Förderung Land	FHH	0,00	110.000,00	0,00	-110.000,00		
2/880000+816010	div. Einnahmen 0%	EHH	9.866,77	4.000,00	0,00	5.866,77	5.866,77	21.03.2025 Korrekturbuchung Laut Abschluss KPMG 2022+2023
	div. Einnahmen 0%	FHH	9.866,77	4.000,00	0,00	5.866,77	5.866,77	21.03.2025 Korrekturbuchung Laut Abschluss KPMG 2022+2023

Rechnungsabschluss 2024

Marktgemeinde Reichenau an der Rax

Erläuterung Abweichung gegenüber Ergebnis- und Finanzierungsvoranschlag

Haushaltskonto	Bezeichnung	HH	Buchungen	- Voranschlag	- Übertragung	= Abweichung	Betrag Beschluss und Begründung
2/880000+817010	Erträge aus der Auflösung von sonstigen Rückstellungen	EHH	69.000,00	27.600,00	0,00	41.400,00	
880020	AUSSTELLUNGEN SCHLOSS REICHENAU						
2/880020+001000	Verkauf Wald	FHH	0,00	17.500,00	0,00	-17.500,00	
2/880020+300000	KIP 2023	FHH	0,00	17.500,00	0,00	-17.500,00	
2/880020+811100	Saalmiete, Verpachtungen	EHH	28.376,60	20.000,00	0,00	8.376,60	
	Saalmiete, Verpachtungen	FHH	25.661,80	20.000,00	0,00	5.661,80	
882000	WERBEBETRIEB						
2/882000+808020	Vermietung Hütten, Ostermarkt, Advent, Krempelmarkt, (Standgebühren)	EHH	23.105,77	30.000,00	0,00	-6.894,23	
	Vermietung Hütten, Ostermarkt, Advent, Krempelmarkt, (Standgebühren)	FHH	23.005,77	30.000,00	0,00	-6.994,23	
897000	KURBETRIEBE						
2/897000+816000	Förderungen	EHH	0,00	15.000,00	0,00	-15.000,00	
	Förderungen	FHH	0,00	15.000,00	0,00	-15.000,00	
900000	GESONDERTE						
2/900000+816000	Kosten f. Betriebsverwaltung	EHH	56.585,40	70.000,00	0,00	-13.414,60	
2/900000+817000	Erträge aus der Auflösung von sonstigen Rückstellungen	EHH	76.687,70	0,00	0,00	76.687,70	
912000	Rücklagen (soweit nicht aufteilbar)						
2/912000+895009	Entnahmen von allgemeinen Haushaltsrücklagen	EHH	532.854,21	0,00	0,00	532.854,21	

Haushaltskonto	Bezeichnung	HH	Buchungen	- Voranschlag	- Übertragung	= Abweichung	Betrag	Beschluss und Begründung
920000	AUSSCHLIESSLICHE GEMEINDEABGABEN							
2/920000+831000	Grundsteuer B	EHH	335.028,24	316.000,00	0,00	19.028,24		
	Grundsteuer B	FHH	333.084,37	316.000,00	0,00	17.084,37		
2/920000+833100	Kommunalsteuer	EHH	1.051.451,26	980.000,00	0,00	71.451,26		
	Kommunalsteuer	FHH	1.051.288,51	980.000,00	0,00	71.288,51		
2/920000+850000	Aufschliessungsbeiträge	EHH	46.955,05	80.000,00	0,00	-33.044,95		
	Aufschliessungsbeiträge	FHH	85.762,11	80.000,00	0,00	5.762,11		
921000	ZWISCHEN LÄNDERN UND GEMEINDEN GETEILTE ABGABEN							
2/921000+834000	Nächtigungsabgabe Gemeindeanteil	EHH	174.029,15	120.000,00	0,00	54.029,15	54.029,15	21.03.2025 Anstieg Gemeindeanteil von 35% auf 50%
	Nächtigungsabgabe Gemeindeanteil	FHH	174.029,15	120.000,00	0,00	54.029,15	54.029,15	21.03.2025 Anstieg Gemeindeanteil von 35% auf 50%
2/921000+861000	Transfers von Ländern, Landesfonds und Landeskammern	EHH	13.387,53	0,00	0,00	13.387,53		
	Transfers von Ländern, Landesfonds und Landeskammern	FHH	13.387,53	0,00	0,00	13.387,53		
925000	ERTRAGSANTEILE AN GEMEINSCH.BUNDESABG.							
2/925000+859000	Abgabenertragsanteile nach Einwohnern	EHH	2.673.207,41	2.739.000,00	0,00	-65.792,59		
	Abgabenertragsanteile nach Einwohnern	FHH	2.673.207,41	2.739.000,00	0,00	-65.792,59		
2/925000+859400	Ertragsanteile ohne Spielbankabgabe	EHH	29.530,60	0,00	0,00	29.530,60		
	Ertragsanteile ohne Spielbankabgabe	FHH	29.530,60	0,00	0,00	29.530,60		

Haushaltskonto	Bezeichnung	HH	Buchungen	- Voranschlag	- Übertragung	= Abweichung	Betrag	Beschluss und Begründung
940000	BEDARFSZUWEISUNGEN							
2/940000+861000	Transfers von Ländern, Landesfonds und Landeskammern	EHH	7.274,02	0,00	0,00	7.274,02		
	Transfers von Ländern, Landesfonds und Landeskammern	FHH	7.274,02	0,00	0,00	7.274,02		
2/940000+871100	Kapitaltransfers aus Gemeinde-Bedarfszuweisungsmittel	EHH	350.000,00	1.216.900,00	0,00	-866.900,00		
	Kapitaltransfers aus Gemeinde-Bedarfszuweisungsmittel	FHH	350.000,00	1.216.900,00	0,00	-866.900,00		
941000	SONSTIGE FINANZZUWEISUNGEN NACH DEM FAG							
2/941000+860000	Laufende Transferzahlungen vom Bund	EHH	23.277,00	0,00	0,00	23.277,00		
	Laufende Transferzahlungen vom Bund	FHH	23.277,00	0,00	0,00	23.277,00		
946000	ZUSCHÜSSE NACH LANDESGESETZLICHEN BESTIMMUNGEN							
2/946000+861000	Transfers von Ländern, Landesfonds und Landeskammern	EHH	30.266,96	0,00	0,00	30.266,96	30.266,96	26.03.2025 laut Land NÖ Unterstützungspaket hier erfasst
	Transfers von Ländern, Landesfonds und Landeskammern	FHH	30.266,96	0,00	0,00	30.266,96	30.266,96	26.03.2025 laut Land NÖ Unterstützungspaket hier erfasst
990000	ÜBERSCHÜSSE UND ABGÄNGE							
2/990000+895077	Entnahmen von allgemeinen Haushaltsrücklagen	EHH	280.126,72	0,00	0,00	280.126,72		
Summe Mittelaufbringung Ergebnishaushalt			8.796.962,72	8.441.400,00	0,00	355.562,72	200.154,28	
Summe Mittelaufbringung Finanzierungshaushalt			6.459.126,82	10.494.200,00	0,00	-4.035.073,18	-2.592.888,82	
Mittelverwendung	Abweichung über 5.000,00 und mehr als 10,00% oder über 5.000,00							
000000	GEMEINDEORGANE							
1/000000-752000	Pension Bürgermeister und Beamte	EHH	102.841,08	110.000,00	0,00	-7.158,92		

Rechnungsabschluss 2024

Marktgemeinde Reichenau an der Rax

Erläuterung Abweichung gegenüber Ergebnis- und Finanzierungsvoranschlag

Haushaltskonto	Bezeichnung	HH	Buchungen	- Voranschlag	- Übertragung	= Abweichung	Betrag	Beschluss und Begründung
1/000000-752000	Pension Bürgermeister und Beamte	FHH	102.841,08	110.000,00	0,00	-7.158,92		
010000	GEMEINDE-(ZENTRAL-) AMT							
1/010000-522000	Geldbezüge Für Angestellte	EHH	5.813,14	0,00	0,00	5.813,14	5.813,14	21.03.2025 Gehälter für Ferialangestellte auf eigenem Konto dargestellt, Voranschlag siehe 1/010-510
	Geldbezüge Für Angestellte	FHH	5.813,14	0,00	0,00	5.813,14	5.813,14	21.03.2025 Gehälter für Ferialangestellte auf eigenem Konto dargestellt, Voranschlag siehe 1/010-510
1/010000-591000	Dotierung von Rückstellungen für Abfertigungen	EHH	28.903,58	7.600,00	0,00	21.303,58		
1/010000-592000	Dotierung von Rückstellungen für Jubiläumszuwendungen	EHH	15.364,43	5.900,00	0,00	9.464,43		
1/010000-630000	Porto, Paket- und Telegrammgebühren	EHH	2.906,88	8.000,00	0,00	-5.093,12	-5.093,12	21.03.2025 aufgrund dualer Zustellung Kosten eingespart
	Porto, Paket- und Telegrammgebühren	FHH	2.833,83	8.000,00	0,00	-5.166,17	-5.166,17	21.03.2025 aufgrund dualer Zustellung Kosten eingespart
015000	AMTSBLATT, RATHAUSFEDER							
1/015000-457000	Druckwerke	EHH	17.389,53	0,00	0,00	17.389,53	17.389,53	21.03.2025 Änderung Konto, Voranschlag siehe Konto 1/882-457010
	Druckwerke	FHH	17.389,53	0,00	0,00	17.389,53	17.389,53	21.03.2025 Änderung Konto, Voranschlag siehe Konto 1/882-457010
016000	ELEKTRONISCHE DATENVERARBEITUNG							
1/016000-618000	Instandhaltung von sonstigen Anlagen	EHH	18.010,64	30.000,00	0,00	-11.989,36		
	Instandhaltung von sonstigen Anlagen	FHH	11.372,80	30.000,00	0,00	-18.627,20		
1/016000-728000	Entgelte f. sonstige Leistungen v. Fimen	EHH	43.652,79	38.000,00	0,00	5.652,79	5.652,79	21.03.2025 Korrekturen laut Abschluss KPMG, Kommunalnet-Usergebühren von Kto 1/900-640, zusätzliche Wartungsstunden
	Entgelte f. sonstige Leistungen v. Fimen	FHH	50.731,19	38.000,00	0,00	12.731,19	12.731,19	21.03.2025 Korrekturen laut Abschluss KPMG, Kommunalnet-Usergebühren von Kto 1/900-640, zusätzliche Wartungsstunden
022000	STANDESAMT-STAATSBÜRGERSCHAFTSVERBA							
1/022000-774000	Verbandsbeiträge	EHH	51.155,18	44.700,00	0,00	6.455,18	6.455,18	21.03.2025 Nachzahlung für 2023

Rechnungsabschluss 2024

Marktgemeinde Reichenau an der Rax

Erläuterung Abweichung gegenüber Ergebnis- und Finanzierungsvoranschlag

Haushaltskonto	Bezeichnung	HH	Buchungen	- Voranschlag	- Übertragung	= Abweichung	Betrag	Beschluss und Begründung
1/022000-774000	Verbandsbeiträge	FHH	51.155,18	44.700,00	0,00	6.455,18	6.455,18	21.03.2025 Nachzahlung für 2023
023000	EINWOHNERAMT							
1/023000-510000	Bezüge VB	EHH	126.870,59	167.100,00	0,00	-40.229,41	-40.229,41	21.03.2025 Altersteilzeit Sabine Tauchner, Zuschüsse durch AMS
	Bezüge VB	FHH	126.870,59	167.100,00	0,00	-40.229,41	-40.229,41	21.03.2025 Altersteilzeit Sabine Tauchner, Zuschüsse durch AMS
1/023000-582000	DG-SV	EHH	30.726,65	36.400,00	0,00	-5.673,35		
	DG-SV	FHH	30.726,65	36.400,00	0,00	-5.673,35		
029000	AMTSGEBÄUDE							
1/029000-042000	Amts-, Betriebs- und Geschäftsausstattung	FHH	0,00	20.000,00	0,00	-20.000,00	-20.000,00	21.03.2025 keine Amtsausstattung angekauft
1/029000-511000	Bezüge VB	EHH	10.085,74	37.400,00	0,00	-27.314,26	-27.314,26	21.03.2025 Aufteilung der Bauhoflöhne aufgrund Lohnverrechnung
	Bezüge VB	FHH	10.085,74	37.400,00	0,00	-27.314,26	-27.314,26	21.03.2025 Aufteilung der Bauhoflöhne aufgrund Lohnverrechnung
1/029000-582000	DG-SV	EHH	2.204,86	7.800,00	0,00	-5.595,14	-5.595,14	21.03.2025 Aufteilung der Bauhoflöhne laut LV
	DG-SV	FHH	2.204,86	7.800,00	0,00	-5.595,14	-5.595,14	21.03.2025 Aufteilung der Bauhoflöhne laut LV
091000	Personalausbildung und Personalfortbildung							
1/091000-728000	Schulung	FHH	9.177,00	4.000,00	0,00	5.177,00	5.177,00	21.03.2025 Leiterin der Finanzabteilung hat gekündigt und wurde nachbesetzt, das war nicht vorherzusehen. Hier waren Schulungen nötig.
131000	BAU- UND FEUERPOLIZEI							
1/131000-640000	Sachverst.Honorare	EHH	8.106,20	14.000,00	0,00	-5.893,80		
	Sachverst.Honorare	FHH	8.271,80	14.000,00	0,00	-5.728,20		

Haushaltskonto	Bezeichnung	HH	Buchungen	- Voranschlag	- Übertragung	= Abweichung	Betrag	Beschluss und Begründung
163000	FREIW. FEUERWEHR REICHENAU							
5/163000-010000	Gebäude Neubau	FHH	0,00	2.400.000,00	0,00	-2.400.000,00	-2.400.000,00	21.03.2025 Projekt auf 2025 verschoben
163020	FREIWILLIGE FEUERWEHR EDLACH							
1/163020-728000	Betriebsaufwand	EHH	13.166,74	6.000,00	0,00	7.166,74	7.166,74	21.03.2025 FF benötigte eine neue Pelletskesselanlage, war zum Zeitpunkt des VA noch nicht bekannt, haben hier einen Zuschuss gewährt
	Betriebsaufwand	FHH	13.166,74	6.000,00	0,00	7.166,74	7.166,74	21.03.2025 FF benötigte eine neue Pelletskesselanlage, war zum Zeitpunkt des VA noch nicht bekannt, haben hier einen Zuschuss gewährt
179000	KATASTROPHENSCHÄDEN							
1/179000-729000	Sonst. Leistungen u. Fahrzeuge	EHH	67.797,52	5.000,00	0,00	62.797,52	62.797,52	21.03.2025 Hochwasser-Katastrophe im September 2024 war nicht vorherzusehen
	Sonst. Leistungen u. Fahrzeuge	FHH	67.797,52	5.000,00	0,00	62.797,52	62.797,52	21.03.2025 Hochwasser-Katastrophe im September 2024 war nicht vorherzusehen
211000	VOLKSSCHULE							
5/211000-050000	Photovoltaikanlage	FHH	0,00	30.000,00	0,00	-30.000,00	-30.000,00	21.03.2025 Projekt verschoben
1/211000-050000	Schul-Notruf-Sprechanlage	FHH	0,00	20.000,00	0,00	-20.000,00	-20.000,00	21.03.2025 Anschaffung verschoben
1/211000-614000	Instandhaltung von Gebäuden	EHH	577,34	20.000,00	0,00	-19.422,66	-19.422,66	21.03.2025 Schäden durchs Hochwasser sind von Versicherung gedeckt
	Instandhaltung von Gebäuden	FHH	577,34	20.000,00	0,00	-19.422,66	-19.422,66	21.03.2025 Schäden durchs Hochwasser sind von Versicherung gedeckt
1/211000-728010	Nachmittagsbetreuung Ferienbetreuung Honorare	EHH	65.690,00	80.000,00	0,00	-14.310,00		
	Nachmittagsbetreuung Ferienbetreuung Honorare	FHH	65.665,67	80.000,00	0,00	-14.334,33		
212000	MITTELSCHULE							
1/212000-042000	Betriebsausstattung, Lehrmittel, Schulmöbel	FHH	13.024,47	24.000,00	0,00	-10.975,53		
5/212000-050010	Kosten Fenstertausch	FHH	0,00	98.000,00	0,00	-98.000,00	-98.000,00	21.03.2025 Projekt auf 2025 verschoben

Haushaltskonto	Bezeichnung	HH	Buchungen	- Voranschlag	- Übertragung	= Abweichung	Betrag	Beschluss und Begründung
1/212000-511000	Bezüge VB	EHH	88.005,98	94.000,00	0,00	-5.994,02	-5.994,02	21.03.2025 Korrektur Buchung Einführung VRV 2019
	Bezüge VB	FHH	88.005,98	94.000,00	0,00	-5.994,02	-5.994,02	21.03.2025 Korrektur Buchung Einführung VRV 2019
1/212000-600000	Strom	EHH	1.588,16	7.500,00	0,00	-5.911,84	-5.911,84	21.03.2025 Guthaben aus Stromabrechnung 2023
	Strom	FHH	1.588,16	7.500,00	0,00	-5.911,84	-5.911,84	21.03.2025 Guthaben aus Stromabrechnung 2023
1/212000-728000	Entgelte f. sonstige Leistungen	FHH	18.411,14	25.000,00	0,00	-6.588,86		
240020	LKG. REICHENAU							
1/240020-511000	Bezüge VB	EHH	68.886,63	75.600,00	0,00	-6.713,37	-6.713,37	21.03.2025 Korrektur Buchung Einführung VRV 2019
	Bezüge VB	FHH	68.886,63	75.600,00	0,00	-6.713,37	-6.713,37	21.03.2025 Korrektur Buchung Einführung VRV 2019
1/240020-600100	Gas	EHH	3.492,74	30.000,00	0,00	-26.507,26	-26.507,26	21.03.2025 Jahresabrechnung 2023 war ein Guthaben, Kostenanstieg nicht so hoch wie befürchtet
	Gas	FHH	6.485,01	30.000,00	0,00	-23.514,99	-23.514,99	21.03.2025 Jahresabrechnung 2023 war ein Guthaben, Kostenanstieg nicht so hoch wie befürchtet
1/240020-618000	Instandhaltung von sonstigen Anlagen	EHH	18.135,49	25.000,00	0,00	-6.864,51		
	Instandhaltung von sonstigen Anlagen	FHH	17.213,19	25.000,00	0,00	-7.786,81		
269000	SONST. EINRICHTUNGEN AUSSERSCHULISCHE ERZIEHUNG							
1/269000-042000	Spielplatz/Errichtung und Einrichtung	FHH	27.284,93	15.000,00	0,00	12.284,93	12.284,93	21.03.2025 Kosten höher als erwartet, Förderung (KIP 2023)daduch aber auch höher ausgefallen
320000	AUSBILDUNG IN MUSIK UND DARSTELLEND KUNST							
1/320000-768000	Musikschulverband Beitrag	EHH	124.750,25	111.600,00	0,00	13.150,25	13.150,25	21.03.2025 Nachzahlung 2023 ca € 6700,- laut RA Musikschule, daher auch neue Vorschreibung gestiegen.
	Musikschulverband Beitrag	FHH	124.750,25	111.600,00	0,00	13.150,25	13.150,25	21.03.2025 Nachzahlung 2023 ca € 6700,- laut RA Musikschule, daher auch neue Vorschreibung gestiegen.

Haushaltskonto	Bezeichnung	HH	Buchungen	- Voranschlag	- Übertragung	= Abweichung	Betrag	Beschluss und Begründung
419000	SONST. EINRICHTUNGEN UND MASSNAHMEN							
1/419000-751100	Sozialhilfeumlage	EHH	559.410,67	540.000,00	0,00	19.410,67	19.410,67	21.03.2025 laut Abrechnung Land NÖ - Ertragsanteile
	Sozialhilfeumlage	FHH	559.410,67	540.000,00	0,00	19.410,67	19.410,67	21.03.2025 laut Abrechnung Land NÖ - Ertragsanteile
429000	SONSTIGE EINRICHTUNGEN UND MASSNAHMEN							
1/429000-520000	AURA Bezüge Ang. Ganzj. Besch.	EHH	49.842,56	43.900,00	0,00	5.942,56	5.942,56	21.03.2025 Lohnerhöhung im Voranschlag nicht berücksichtigt
	AURA Bezüge Ang. Ganzj. Besch.	FHH	49.842,56	43.900,00	0,00	5.942,56	5.942,56	21.03.2025 Lohnerhöhung im Voranschlag nicht berücksichtigt
439000	JUGENDWOHLFAHRT							
1/439000-751000	Jugendwohlfahrtsumlage	EHH	110.091,76	95.000,00	0,00	15.091,76	15.091,76	21.03.2025 laut Abrechnung Land NÖ - Ertragsanteile
	Jugendwohlfahrtsumlage	FHH	110.091,76	95.000,00	0,00	15.091,76	15.091,76	21.03.2025 laut Abrechnung Land NÖ - Ertragsanteile
562000	SPRENGELBEITRÄGE							
1/562000-752000	NÖKAS Inkl. Rettungsdienstbeitrag	EHH	858.209,89	840.000,00	0,00	18.209,89	18.209,89	21.03.2025 laut Abrechnung Land NÖ - Ertragsanteile
	NÖKAS Inkl. Rettungsdienstbeitrag	FHH	858.209,89	840.000,00	0,00	18.209,89	18.209,89	21.03.2025 laut Abrechnung Land NÖ - Ertragsanteile
612000	GEMEINDESTRASSEN							
1/612000-611000	Instandhaltung	EHH	63.978,30	70.000,00	0,00	-6.021,70		
1/612000-728000	Entgelte für sonstige Leistungen v.Firmen	EHH	11.057,76	20.000,00	0,00	-8.942,24		
	Entgelte für sonstige Leistungen v.Firmen	FHH	11.057,76	20.000,00	0,00	-8.942,24		
633000	WILDBACHVERBAUUNG							
1/633000-728000	Wildbachbegehung Leistungen v.Firmen,	EHH	18.931,18	25.000,00	0,00	-6.068,82		

Rechnungsabschluss 2024

Marktgemeinde Reichenau an der Rax

Erläuterung Abweichung gegenüber Ergebnis- und Finanzierungsvoranschlag

Haushaltskonto	Bezeichnung	HH	Buchungen	- Voranschlag	- Übertragung	= Abweichung	Betrag	Beschluss und Begründung
1/633000-728000	Wildbachbegehung Leistungen v.Firmen,	FHH	18.931,18	25.000,00	0,00	-6.068,82		
639000	HOCHWASSERSCHUTZ/FLUSS- UND BACHREGULIERUNGEN							
1/639000-724000	Sonst. Leistungen u. Reisegebühren	EHH	10.741,21	0,00	0,00	10.741,21	10.741,21	21.03.2025 Beitrag Bewilligung Sofortmaßnahmen Schwarza
	Sonst. Leistungen u. Reisegebühren	FHH	10.741,21	0,00	0,00	10.741,21	10.741,21	21.03.2025 Beitrag Bewilligung Sofortmaßnahmen Schwarza
710010	LAND- U. FORSTWIRT. WEGEBAU							
5/710010-002000	Güterwegerhaltung	FHH	40.808,48	30.000,00	0,00	10.808,48	10.808,48	21.03.2025 zusätzliche Schlaglochanierung
814000	STRASSENREINIGUNG							
1/814000-617000	Instandhaltung von Fahrzeugen	EHH	573,00	11.000,00	0,00	-10.427,00	-10.427,00	21.03.2025 keine großen Reparaturen nötig gewesen
	Instandhaltung von Fahrzeugen	FHH	573,00	11.000,00	0,00	-10.427,00	-10.427,00	21.03.2025 keine großen Reparaturen nötig gewesen
1/814000-728000	Winterdienst	FHH	50.990,30	80.000,00	0,00	-29.009,70	-29.009,70	21.03.2025 milder Winter
1/814000-728010	WINTERDIENST alt	FHH	16.304,09	0,00	0,00	16.304,09	16.304,09	21.03.2025 Zusammenlegung mit Konto 1/814-728
816000	ÖFFENTL. BELEUCHTUNG							
1/816000-707000	Nutzungsentgelt EVN	EHH	100.673,68	150.000,00	0,00	-49.326,32	-49.326,32	21.03.2025 Anstieg der Kosten nicht so hoch wie erwartet, sondern annähernd gleichgeblieben
	Nutzungsentgelt EVN	FHH	100.673,68	150.000,00	0,00	-49.326,32	-49.326,32	21.03.2025 Anstieg der Kosten nicht so hoch wie erwartet, sondern annähernd gleichgeblieben
817000	FRIEDHOF REICHENAU							
1/817000-511000	Geldbezüge/Arbeiter	EHH	16.996,31	9.000,00	0,00	7.996,31	7.996,31	21.03.2025 Aufteilung der Bauhoflöhne aufgrund Lohnverrechnung
	Geldbezüge/Arbeiter	FHH	16.996,31	9.000,00	0,00	7.996,31	7.996,31	21.03.2025 Aufteilung der Bauhoflöhne aufgrund Lohnverrechnung
1/817000-600000	Strom	EHH	599,59	5.600,00	0,00	-5.000,41	-5.000,41	21.03.2025 Stromkosten zu hoch eingeschätzt

Haushaltskonto	Bezeichnung	HH	Buchungen	- Voranschlag	- Übertragung	= Abweichung	Betrag	Beschluss und Begründung
1/817000-600000	Strom	FHH	599,59	5.600,00	0,00	-5.000,41	-5.000,41	21.03.2025 Stromkosten zu hoch eingeschätzt
820000	BAUHOF							
5/820000-006000	Sonstige Grundstückseinrichtungen Zaun	FHH	0,00	50.000,00	0,00	-50.000,00	-50.000,00	21.03.2025 Projekt nicht durchgeführt
1/820000-511000	Bezüge VB	EHH	-2.101,87	38.100,00	0,00	-40.201,87	-40.201,87	21.03.2025 Aufteilung der Bauhoflöhne aufgrund Lohnverrechnung, Korrektur Buchung Einführung VRV 2019
	Bezüge VB	FHH	-2.101,87	38.100,00	0,00	-40.201,87	-40.201,87	21.03.2025 Aufteilung der Bauhoflöhne aufgrund Lohnverrechnung, Korrektur Buchung Einführung VRV 2019
1/820000-523000	Bezüge Arb.nicht ganzj. Besch.	EHH	-2.567,61	19.500,00	0,00	-22.067,61	-22.067,61	21.03.2025 Korrekturbuchung Umstellung auf VRV 2015
	Bezüge Arb.nicht ganzj. Besch.	FHH	-2.567,61	19.500,00	0,00	-22.067,61	-22.067,61	21.03.2025 Korrekturbuchung Umstellung auf VRV 2015
1/820000-582000	DG-SV	EHH	6.025,92	11.700,00	0,00	-5.674,08	-5.674,08	21.03.2025 Aufteilung der Bauhoflöhne laut LV
	DG-SV	FHH	6.025,92	11.700,00	0,00	-5.674,08	-5.674,08	21.03.2025 Aufteilung der Bauhoflöhne laut LV
1/820000-724000	Reisegebühren	EHH	416,43	7.200,00	0,00	-6.783,57	-6.783,57	21.03.2025 Reisegebühren Bauhofleiter auf die jeweiligen Ansätze verteilt
	Reisegebühren	FHH	416,43	7.200,00	0,00	-6.783,57	-6.783,57	21.03.2025 Reisegebühren Bauhofleiter auf die jeweiligen Ansätze verteilt
821000	FUHRPARK							
5/821000-040000	Fahrzeuge Ankauf LKW	FHH	0,00	240.000,00	0,00	-240.000,00	-240.000,00	21.03.2025 Projekt auf 2025 verschoben
1/821000-346000	Investitionsdarlehen von Finanzunternehmen	FHH	0,00	20.000,00	0,00	-20.000,00	-20.000,00	21.03.2025 Projekt auf 2023 verschoben
1/821000-680000	Planmäßige Abschreibung	EHH	10.177,02	48.200,00	0,00	-38.022,98		
1/821000-729022	Steyr Traktor div Ausgaben	FHH	14.957,94	20.000,00	0,00	-5.042,06		

Haushaltskonto	Bezeichnung	HH	Buchungen	- Voranschlag	- Übertragung	= Abweichung	Betrag	Beschluss und Begründung
830000	NATURPARK							
5/830000-006000	Errichtung Wanderweg	FHH	0,00	50.000,00	0,00	-50.000,00	-50.000,00	21.03.2025 Projekt gestrichen
831010	FREIBAD EDLACH							
1/831010-600000	Strom	EHH	0,00	15.000,00	0,00	-15.000,00	-15.000,00	21.03.2025 Guthaben Stromabrechnung aufgrund zu hoher Teilbeträge
	Strom	FHH	58,86	15.000,00	0,00	-14.941,14	-14.941,14	21.03.2025 Guthaben Stromabrechnung aufgrund zu hoher Teilbeträge
850000	BETRIEBE DER WASSERVERSORGUNG							
5/850000-004000	Versorgungsleitung	FHH	311.350,92	500.000,00	0,00	-188.649,08	-188.649,08	21.03.2025 Projekt durch Hochwasser etwas verzögert
1/850000-042000	Betriebsausstattung	FHH	2.282,00	34.000,00	0,00	-31.718,00	-31.718,00	21.03.2025 Anschaffung verschoben (Blackoutvorsorge)
1/850000-346000	Darlehensstilgung	FHH	122.426,10	132.400,00	0,00	-9.973,90		
1/850000-511000	Geldbezüge/Arbeiter	EHH	210.611,12	203.400,00	0,00	7.211,12	7.211,12	21.03.2025 Aufteilung der Bauhoflöhne aufgrund Lohnverrechnung
	Geldbezüge/Arbeiter	FHH	210.611,12	203.400,00	0,00	7.211,12	7.211,12	21.03.2025 Aufteilung der Bauhoflöhne aufgrund Lohnverrechnung
1/850000-600000	Strom	EHH	15.335,54	30.000,00	0,00	-14.664,46		
	Strom	FHH	15.335,54	30.000,00	0,00	-14.664,46		
1/850000-618000	Instandhaltung von sonstigen Anlagen	EHH	12.361,48	20.000,00	0,00	-7.638,52	-7.638,52	21.03.2025 Zusätzliche RM Data Smart Jahresgebühren
	Instandhaltung von sonstigen Anlagen	FHH	26.025,74	20.000,00	0,00	6.025,74	6.025,74	21.03.2025 Zusätzliche RM Data Smart Jahresgebühren
1/850000-650000	Kreditzinsen	EHH	39.693,99	30.400,00	0,00	9.293,99	9.293,99	21.03.2025 Zinsenanstieg
	Kreditzinsen	FHH	39.693,99	30.400,00	0,00	9.293,99	9.293,99	21.03.2025 Zinsenanstieg
1/850000-680000	Planmäßige Abschreibung	EHH	257.319,87	267.100,00	0,00	-9.780,13		

Rechnungsabschluss 2024

Marktgemeinde Reichenau an der Rax

Erläuterung Abweichung gegenüber Ergebnis- und Finanzierungsvoranschlag

Haushaltskonto	Bezeichnung	HH	Buchungen	- Voranschlag	- Übertragung	= Abweichung	Betrag	Beschluss und Begründung
1/850000-799000	Zuweisungen an Verrechnungsrücklagen zwischen Projekten	EHH	86.642,38	0,00	0,00	86.642,38		
850179	Wasserversorgung-Schaden Hochwasser 2024							
1/850179-729000	Sonstige Aufwendungen	EHH	121.119,20	0,00	0,00	121.119,20	121.119,20	21.03.2025 Hochwasser-Katastrophe im September 2024 war nicht vorherzusehen
	Sonstige Aufwendungen	FHH	121.119,20	0,00	0,00	121.119,20	121.119,20	21.03.2025 Hochwasser-Katastrophe im September 2024 war nicht vorherzusehen
851000	BETRIEBE DER ABWASSERBESEITIGUNG							
1/851000-042000	Betriebsausstattung	FHH	0,00	8.000,00	0,00	-8.000,00	-8.000,00	21.03.2025 geplante Anschaffung verschoben (Blackoutvorsorge)
1/851000-619000	Instandh. Sonderanlagen	EHH	13.199,17	45.000,00	0,00	-31.800,83	-31.800,83	21.03.2025 viele Schäden durch Hochwasser entstanden, siehe Konto 1/851179-729
	Instandh. Sonderanlagen	FHH	13.199,17	45.000,00	0,00	-31.800,83	-31.800,83	21.03.2025 viele Schäden durch Hochwasser entstanden, siehe Konto 1/851179-729
1/851000-728000	Entgelte f. sonstige Leistungen v. Firmen	EHH	11.553,27	25.000,00	0,00	-13.446,73		
	Entgelte f. sonstige Leistungen v. Firmen	FHH	11.460,77	25.000,00	0,00	-13.539,23		
851179	Abwasser-Schaden Hochwasser 2024							
1/851179-729000	Sonstige Aufwendungen	EHH	11.358,90	0,00	0,00	11.358,90	11.358,90	21.03.2025 Hochwasser-Katastrophe im Sept 2024 war nicht vorherzusehen
	Sonstige Aufwendungen	FHH	11.358,90	0,00	0,00	11.358,90	11.358,90	21.03.2025 Hochwasser-Katastrophe im Sept 2024 war nicht vorherzusehen
852000	BETRIEBE DER MÜLLBESEITIGUNG							
1/852000-722010	Zweckzuschuss Gebührenhaushalt 2024	EHH	42.714,28	0,00	0,00	42.714,28	42.714,28	21.03.2025 Gebührenbremse, Duchlaufer, siehe Konto 2/851+86101
	Zweckzuschuss Gebührenhaushalt 2024	FHH	39.694,16	0,00	0,00	39.694,16	39.694,16	21.03.2025 Gebührenbremse, Duchlaufer, siehe Konto 2/851+86101
1/852000-728000	Entgelte für sonstige Leistungen	EHH	201.625,52	210.000,00	0,00	-8.374,48		
	Entgelte für sonstige Leistungen	FHH	199.794,04	210.000,00	0,00	-10.205,96		

Haushaltskonto	Bezeichnung	HH	Buchungen	- Voranschlag	- Übertragung	= Abweichung	Betrag	Beschluss und Begründung
1/852000-752000	Verbandsbeitrag Müllbeseitigungsverband	EHH	210.245,12	220.000,00	0,00	-9.754,88		
	Verbandsbeitrag Müllbeseitigungsverband	FHH	206.386,71	220.000,00	0,00	-13.613,29		
875000	STRASSENVERKEHRSBETRIEBE							
1/875000-728000	Klimabeitrag	EHH	67.056,00	120.000,00	0,00	-52.944,00	-52.944,00	21.03.2025 Zlg 4. QU 2025, danach geändert auf Durchlaufer, weniger Betriebe als vermutet beteiligen sich am Klimabeitrag
	Klimabeitrag	FHH	67.056,00	120.000,00	0,00	-52.944,00	-52.944,00	21.03.2025 Zlg 4. QU 2025, danach geändert auf Durchlaufer, weniger Betriebe als vermutet beteiligen sich am Klimabeitrag
880000	THEATER REICHENAU							
5/880000-010000	Erneuerung Dach	FHH	36.216,07	70.000,00	0,00	-33.783,93	-33.783,93	21.03.2025 Projekt kostengünstiger fertiggestellt
1/880000-614000	Instandhaltung von Gebäuden	EHH	966,24	20.000,00	0,00	-19.033,76	-19.033,76	21.03.2025 keine große Instandhaltung gemacht, Erneuerung Dach am Konto 5/880-010
	Instandhaltung von Gebäuden	FHH	966,24	20.000,00	0,00	-19.033,76	-19.033,76	21.03.2025 keine große Instandhaltung gemacht, Erneuerung Dach am Konto 5/880-010
1/880000-680000	Planmäßige Abschreibung	EHH	50.850,97	44.400,00	0,00	6.450,97		
880020	AUSSTELLUNGEN SCHLOSS REICHENAU							
1/880020-042000	Betriebsausstattung	FHH	7.868,08	35.000,00	0,00	-27.131,92	-27.131,92	21.03.2025 geplante Anschaffungen nicht dringend, daher verschoben
1/880020-728000	div. Verant. Leistungen von Firmen	EHH	7.236,66	18.000,00	0,00	-10.763,34		
	div. Verant. Leistungen von Firmen	FHH	7.076,42	18.000,00	0,00	-10.923,58		
882000	WERBEBETRIEB							
1/882000-457010	Rathausfeder	EHH	0,00	15.000,00	0,00	-15.000,00	-15.000,00	21.03.2025 Änderung Konto, Buchungen siehe 1/015-457
	Rathausfeder	FHH	0,00	15.000,00	0,00	-15.000,00	-15.000,00	21.03.2025 Änderung Konto, Buchungen siehe 1/015-457

Haushaltskonto	Bezeichnung	HH	Buchungen	- Voranschlag	- Übertragung	= Abweichung	Betrag	Beschluss und Begründung
895000	SCHLOSS REICHENAU							
1/895000-600100	Gas	EHH	8.404,01	65.000,00	0,00	-56.595,99	-56.595,99	21.03.2025 Guthaben aus Gasrechnung erhalten, Kostenanstieg nicht so hoch wie erwartet
	Gas	FHH	11.310,87	65.000,00	0,00	-53.689,13	-53.689,13	21.03.2025 Guthaben aus Gasrechnung erhalten, Kostenanstieg nicht so hoch wie erwartet
1/895000-650000	Kreditzinsen	EHH	72.262,81	58.500,00	0,00	13.762,81	13.762,81	21.03.2025 Zinsen höher als angenommen
	Kreditzinsen	FHH	72.262,81	58.500,00	0,00	13.762,81	13.762,81	21.03.2025 Zinsen höher als angenommen
897000	KURBETRIEBE							
1/897000-726000	Mitgliedsbeiträge	EHH	96.674,05	65.000,00	0,00	31.674,05	31.674,05	21.03.2025 Gemeinderatsbeschluss vom 1.2.2024 - 0,85 Cent pro abgabepflichtiger Nächtigung werden an den Tourismusverbandn entrichtet.
	Mitgliedsbeiträge	FHH	96.674,05	65.000,00	0,00	31.674,05	31.674,05	21.03.2025 Gemeinderatsbeschluss vom 1.2.2024 - 0,85 Cent pro abgabepflichtiger Nächtigung werden an den Tourismusverbandn entrichtet.
900000	GESONDERTE							
1/900000-510000	Bezüge VB	EHH	253.569,95	269.400,00	0,00	-15.830,05		
	Bezüge VB	FHH	253.569,95	269.400,00	0,00	-15.830,05		
1/900000-582000	DG-SV	EHH	47.245,20	52.400,00	0,00	-5.154,80		
	DG-SV	FHH	47.245,20	52.400,00	0,00	-5.154,80		
1/900000-592000	Dotierung von Rückstellungen für Jubiläumszuwendungen	EHH	15.186,29	3.300,00	0,00	11.886,29		
1/900000-640000	Rechtskosten	EHH	22.446,80	12.000,00	0,00	10.446,80	10.446,80	21.03.2025 Zuziehung BDO für Check der Personalverrechnung und Beratung
	Rechtskosten	FHH	21.767,78	12.000,00	0,00	9.767,78	9.767,78	21.03.2025 Zuziehung BDO für Check der Personalverrechnung und Beratung
910000	GELDVERKEHR							
1/910000-650000	Kassenkredit Zinsen	EHH	2.306,99	13.000,00	0,00	-10.693,01	-10.693,01	21.03.2025 Kontostnad ausgeglichener, daher weniger Zinsen

Rechnungsabschluss 2024

Marktgemeinde Reichenau an der Rax

Erläuterung Abweichung gegenüber Ergebnis- und Finanzierungsvoranschlag

Haushaltskonto	Bezeichnung	HH	Buchungen	- Voranschlag	- Übertragung	= Abweichung	Betrag	Beschluss und Begründung
1/910000-650000	Kassenkredit Zinsen	FHH	2.306,99	13.000,00	0,00	-10.693,01	-10.693,01	21.03.2025 Kostostnad ausgeglichener, daher weniger Zinsen
980000	Verrechnung zwischen operativer Gebarung und Projekten							
1/980000-799000	Zuführung aus operativer Gebahrung	EHH	4.511,48	19.500,00	0,00	-14.988,52		
990000	ÜBERSCHÜSSE UND ABGÄNGE							
1/990000-795077	Zuweisung an allgemeine Haushaltsrücklagen	EHH	197.648,37	0,00	0,00	197.648,37		
992000	ABGÄNGE A. KASSEN- AUSGABERESTEN							
1/992000-691000	Abschreibung uneinbringlicher Forderungen	EHH	63,35	20.000,00	0,00	-19.936,65	-19.936,65	21.03.2025 es wurde kein Beschluss bezüglich uneinbringlicher Forderungen gefasst
	Abschreibung uneinbringlicher Forderungen	FHH	63,35	20.000,00	0,00	-19.936,65	-19.936,65	21.03.2025 es wurde kein Beschluss bezüglich uneinbringlicher Forderungen gefasst
	Summe Mittelverwendung Ergebnishaushalt		4.809.386,95	4.757.200,00	0,00	52.186,95	-67.506,00	
	Summe Mittelverwendung Finanzierungshaushalt		4.759.472,74	8.196.600,00	0,00	-3.437.127,26	-3.246.295,67	

Seite	Inhalt
3	Vorbericht
17	Nachweis der liquiden Mittel (Kassenbestand)
21	Ergebnishaushalt Gesamt 1. Ebene (Anlage 1a) - interne Vergütungen enthalten
25	Finanzierungshaushalt Gesamt 1. Ebene (Anlage 1b) - interne Vergütungen enthalten
29	Ergebnishaushalt Gesamt 1. und 2. Ebene (Anlage 1a) - interne Vergütungen enthalten
33	Finanzierungshaushalt Gesamt 1. und 2. Ebene (Anlage 1b) - interne Vergütungen enthalten
41	Ergebnishaushalt Bereichsbudget 1. und 2. Ebene (Anlage 1a)
63	Finanzierungshaushalt Bereichsbudget 1. und 2. Ebene (Anlage 1b)
105	Vermögenshaushalt (Anlage 1c)
111	Nettovermögensveränderungsrechnung (Anlage 1d)
115	Haushaltspotential (aufbauend auf der Ergebnisrechnung)
121	Ergebnis- und Finanzierungsrechnung Detailnachweis
215	Nachweis der Investitionstätigkeit
251	Nachweis der sonstigen Investitionen (nur VC 2)
255	Nachweis Kundenforderungen
261	Nachweis Lieferantenverbindlichkeiten
269	Nachweis über Transferzahlungen (Anlage 6a)
273	Nachweis über Haushaltsrücklagen und Zahlungsmittelreserven (Anlage 6b)
277	Einzelnachweis über Finanzschulden und Schuldendienst (Anlage 6c)
291	Nachweis über haushaltsinterne Vergütungen - RA 2024.pdf
295	Nachweis über haushaltsinterne Vergütungen (Anlage 6f)
299	Anlagenspiegel nach Ansatz (Anlage 6g)
305	Liste der nicht bewerteten Kulturgüter (Anlage 6h)
309	Leasingspiegel (Anlage 6i)
313	Nachweis über unmittelbare Beteiligungen der Gebietskörperschaft (Anlage 6j)
317	Nachweis über mittelbare Beteiligungen der Gebietskörperschaft (Anlage 6k)
321	Nachweis über aktive Finanzinstrumente (Anlage 6m)
325	Einzelnachweis über aktive Finanzinstrumente (Anlage 6n)
329	Rückstellungsspiegel (Anlage 6q)
333	Haftungsnachweis (Anlage 6r)
337	Einzelnachweis über die nicht voranschlagswirksame Gebarung gemäß § 12 (Anlage 6t)
343	Liste der nicht bewerteten kofinanzierten Schutzbauten (Anlage 6u)

Seite	Inhalt
347	Personaldaten iSd ÖStp (Anlage 4)
353	Dienstpostenplan
357	Nachweis über Personalaufwand VRV2015
361	Nachweis Vermögen mit abgeänderter Nutzungsdauer
365	Querschnitt (Anlage 5b)
369	Erläuterung Abweichung gegenüber Ergebnis- und Finanzierungsvoranschlag