

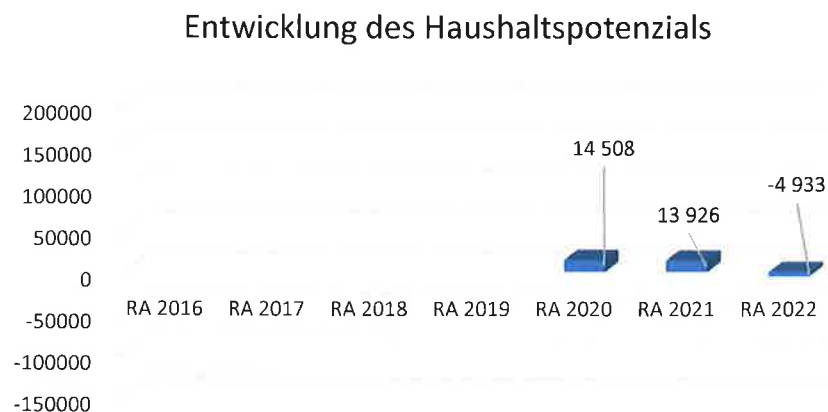
Marktgemeinde Reichenau an der Rax

Rechnungsabschluss 2022

Vorbericht

Vorbericht zum Rechnungsabschluss 2022 gemäß § 3 der NÖ Gemeindehaushaltsverordnung (NÖ GHVO)

Entwicklung des Haushaltspotenzials



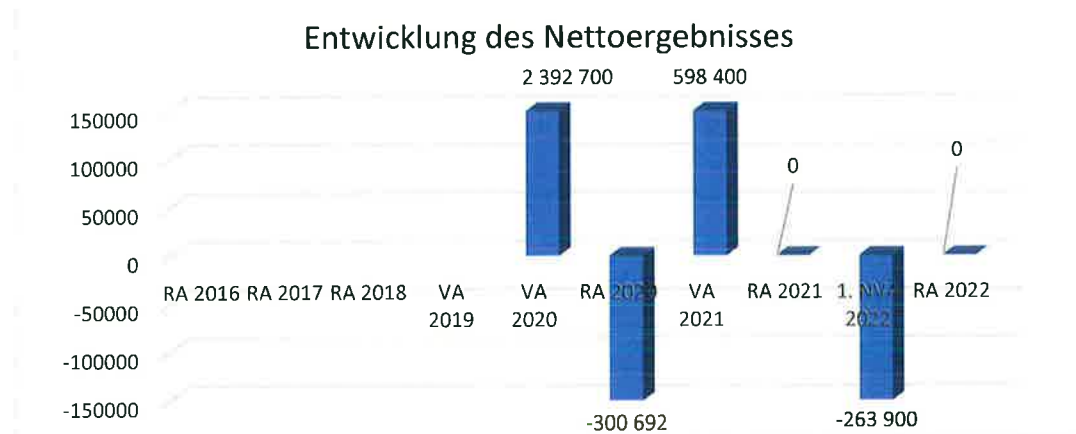
Erläuterung:

Das Haushaltspotential hat seine Grundlage in § 67 Z. 11 der NÖ Gemeindeordnung 1973 (NÖ GO 1973) und ist erstmals im Voranschlag 2020 auszuweisen. Die Angaben zu den Vorjahren entfallen daher.

Haushaltspotential: Differenz der wiederkehrenden Mittelaufbringungen abzüglich der wiederkehrenden Mittelverwendungen unter Berücksichtigung der entsprechenden Forderungen und Verbindlichkeiten.

Das Haushaltspotenzial ist eine wichtige Kenngröße und gibt die aktuelle Leistungsfähigkeit der Gemeinde wieder. Das schafft Vergleichbarkeit mit der bisherigen Rechtslage, aus der Überschüsse und Abgänge abzuleiten waren und dient der Transparenz.

Entwicklung des Nettoergebnisses



Erläuterung:

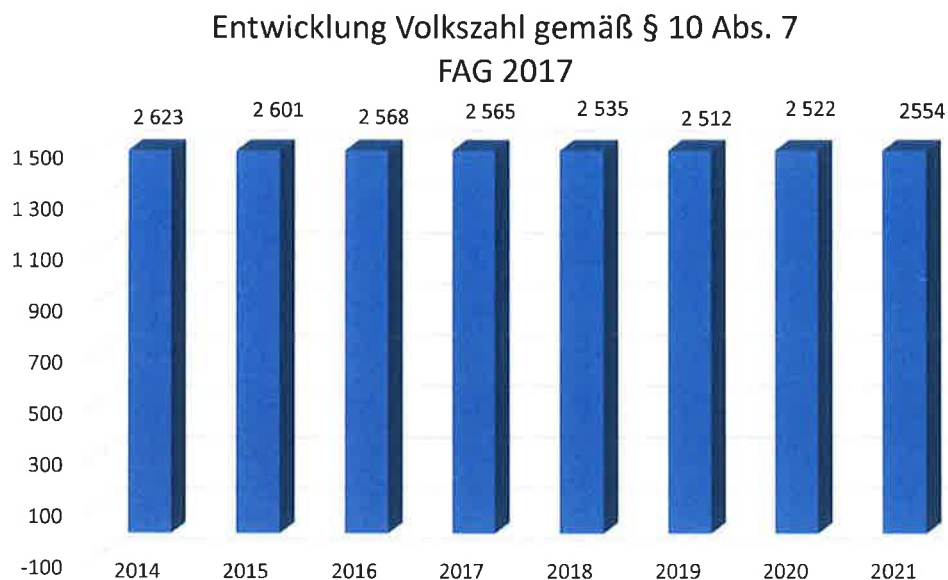
Beim Nettoergebnis handelt es sich um das Ergebnis des Ergebnisvoranschlags und ist erstmals für das Haushaltsjahr 2020 auszuweisen. Die Angaben zu den Vorjahren entfallen daher.

Ein positives Nettoergebnis bedeutet, dass die Erträge voraussichtlich ausreichend sein werden, die Aufwendungen für die kommunalen Leistungen (inklusive des Werteverzehrs des Anlagevermögens in Form der Abschreibungen) abzudecken.

Ein negatives Nettoergebnis heißt, dass dies nicht zur Gänze (in der Höhe des negativen Wertes) möglich ist.

Der Rechnungsabschluss 2022 ergibt ein negatives Nettoergebnis in Höhe von € 371.877,12 und wurde mit der Rücklage der Eröffnungsbilanz ausgeglichen.

Entwicklung der Volkszahl gemäß § 10 Abs. 7 FAG 2017, BGBl. I Nr. 116/2016 in der Fassung BGBl. I Nr. 106/2018

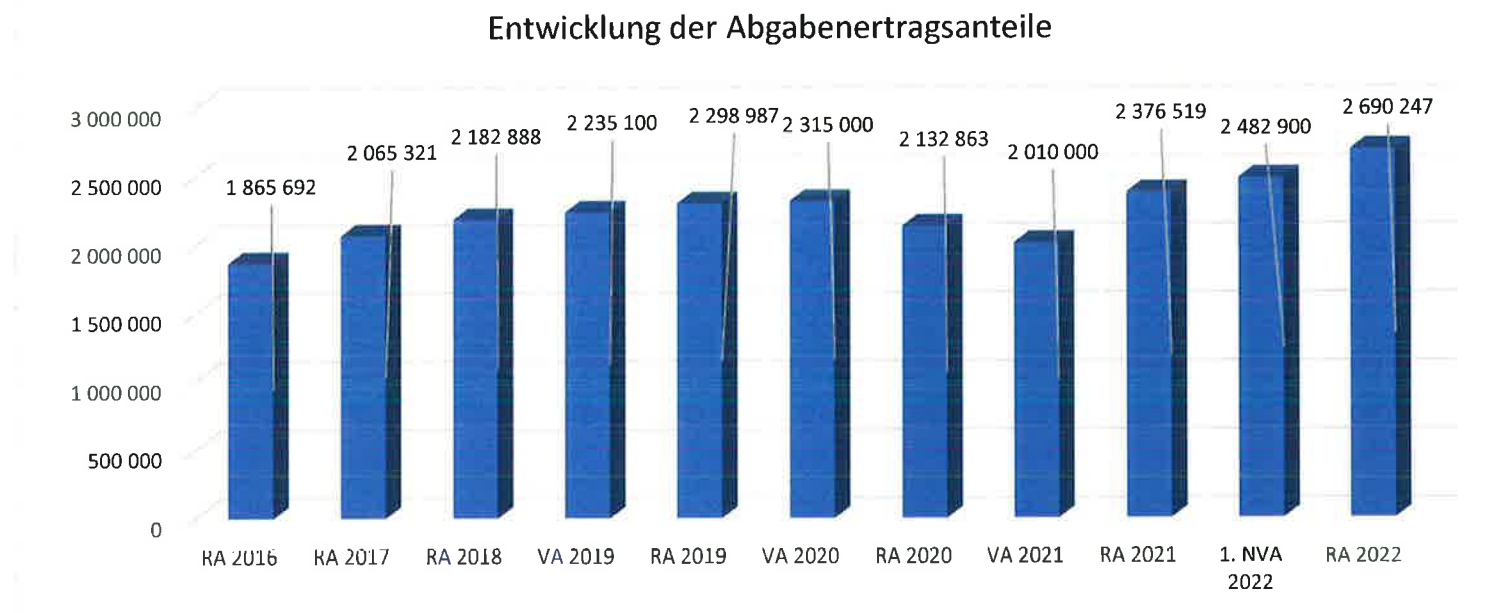


Erläuterung:

Die Volkszahl gemäß § 10 Abs. 7 FAG 2017 wird jährlich von der Bundesanstalt Statistik Austria zum Stichtag 31. Oktober festgestellt und wirkt mit dem Beginn des übernächsten Kalenderjahres. Sie dient für die Berechnung der Abgabenertragsanteile und darf nicht automatisch mit der Volkszahl für die Berechnung der Gemeinderatsmandate verwechselt werden.

Eine Erhöhung bzw. Verminderung der Volkszahl (jährlich) ist ein wesentlicher Indikator für die Berechnung der Abgabenertragsanteile.

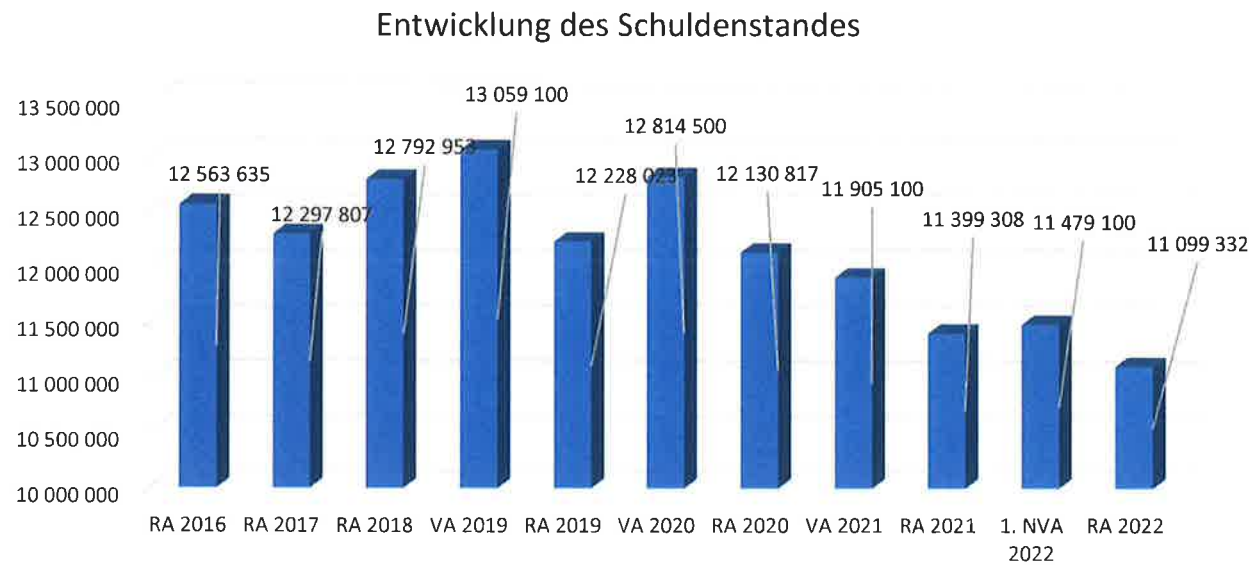
Entwicklung der Abgabenertragsanteile



Erläuterung:

Die Gebietskörperschaften (Bund, Länder und Gemeinden) erhalten auf Basis des aktuellen Finanzausgleichs aus den gemeinschaftlichen Bundesabgaben (z.B. Umsatzsteuer, Körperschaftssteuer, Lohnsteuer, Versicherungssteuer, Mineralölsteuer, Normverbrauchsabgabe, Tabaksteuer udgl.) entsprechende Anteile. Im Bereich der Gemeinden spielen dabei die Volkszahl und der abgestufte Bevölkerungsschlüssel eine besondere Rolle. Die sogenannten „Abgabenertragsanteile“ bilden in den meisten Gemeinden die wichtigste Einnahmequelle.

Entwicklung des Schuldenstandes

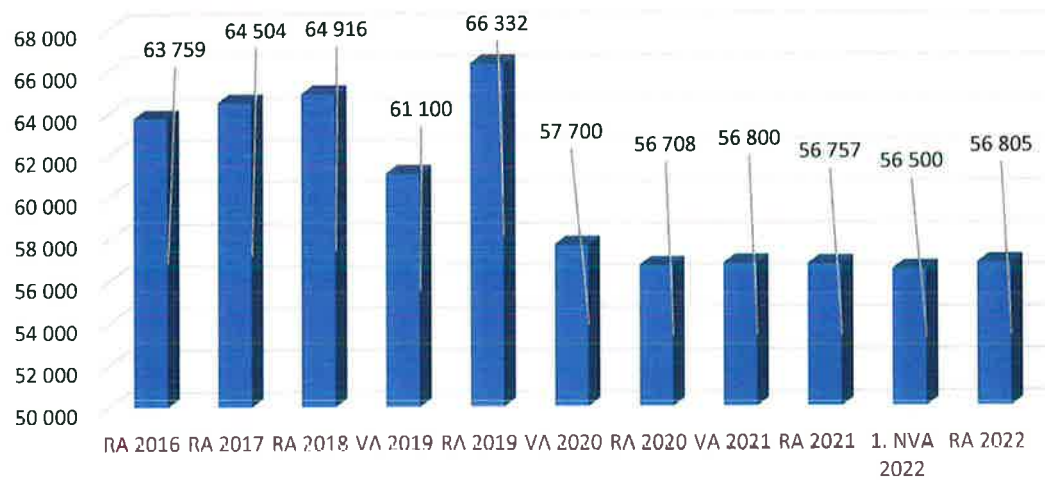


Erläuterung:

Die Entwicklung des Schuldenstandes zeigt auf, inwieweit der Schuldenstand über die Jahre erhöht oder reduziert wird.

Entwicklung der Rücklagen

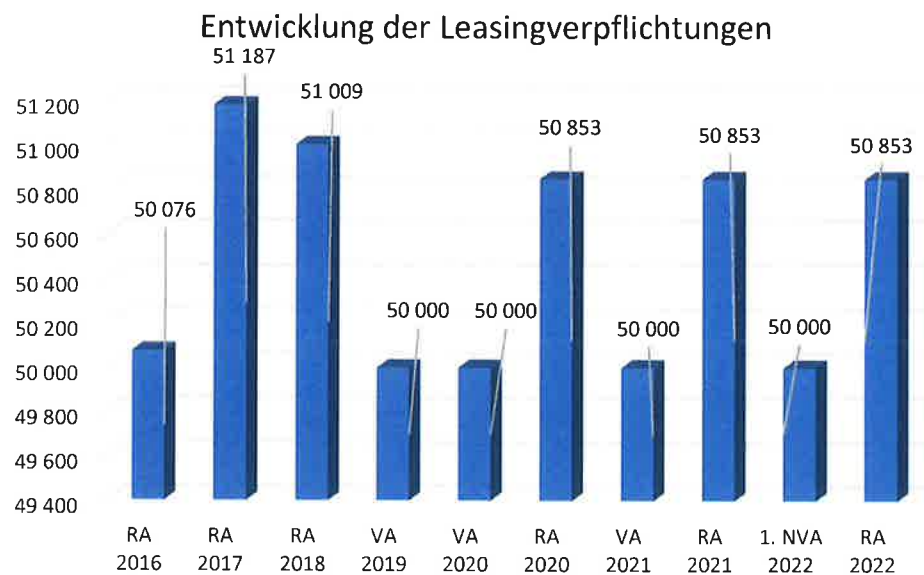
Entwicklung Rücklagen



Erläuterung:

Die Entwicklung der Rücklagen zeigt an, inwieweit Rücklagen vorhanden sind und ob Rücklagen aufgebaut bzw. aufgebraucht werden.

Entwicklung der Leasingverpflichtungen Kindergarten Reichenau



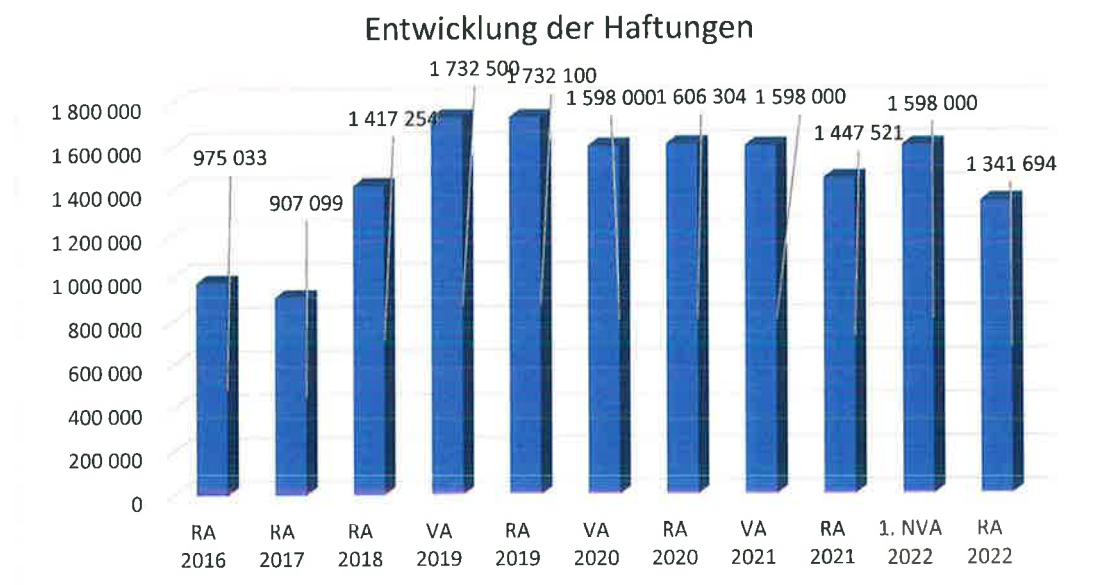
Erläuterung:

Bei den Leasingverpflichtungen handelt es sich nicht um Finanzschulden (z.B. Darlehen), sondern um Verwaltungsschulden. Unabhängig davon stellen Leasingverbindlichkeiten Leistungsverpflichtungen für die Gemeinden dar und sind daher bei einer allfälligen Finanzlagenberechnung entsprechend zu berücksichtigen.

Die Leasingverpflichtungen sind mit Beginn des Jahres 2020 in einer eigenen Anlage gemäß VRV 2015 festzuhalten.

Der Landeskindergarten Reichenau ist ab 01.03.2023 im Eigentum der Gemeinde.

Entwicklung der Haftungen Abwasserverband Gloggnitz



Erläuterung:

Eine Gemeinde darf Bürgschaften und sonstige Haftungen nur übernehmen, wenn hierfür ein besonderes Interesse der Gemeinde gegeben ist, der Schuldner nachweist, dass eine ordnungsgemäße Verzinsung und Tilgung gesichert ist, die Haftungen befristet sind, der Betrag, für den gehaftet wird, ziffernmäßig bestimmt ist und die Gemeinde den daraus folgenden Zahlungsverpflichtungen nachkommen kann (vgl. § 78 Abs. 1 NÖ Gemeindeordnung 1973).

Entwicklung der Finanzkraft für die Umlagenberechnung



Erläuterung:

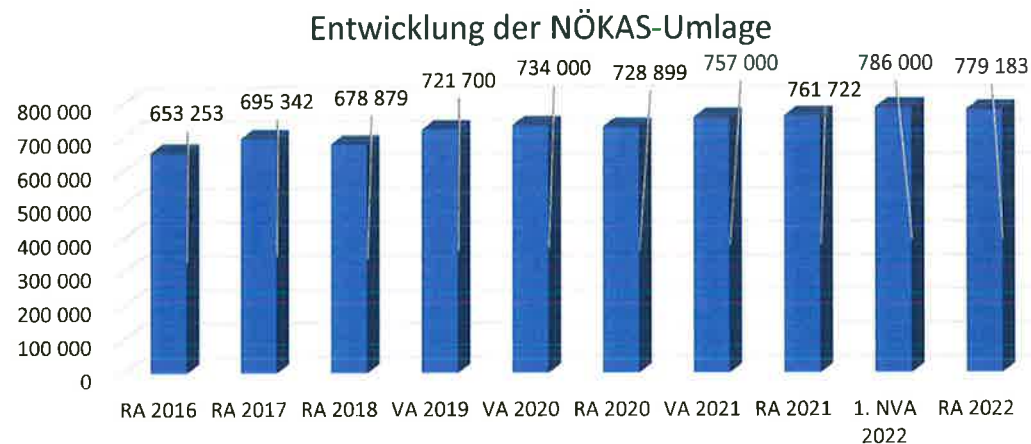
Die Finanzkraft einer Gemeinde wird aus den

- Erträgen der ausschließlichen Gemeindeabgaben ohne die Gebühren für die Benützung von Gemeindeeinrichtungen und -anlagen und ohne die Interessentenbeiträge von Grundstückseigentümern und Anrainern und
- Ertragsanteilen an den gemeinschaftlichen Bundesabgaben ohne Spielbankenabgabe ermittelt.

Basis für die Ermittlung der Finanzkraft sind die tatsächlichen Beträge aufgrund der Rechnungsabschlüsse.

Die Darstellung der Entwicklung der Finanzkraft für die Umlagenberechnung hat insbesondere auf die Beitragsleistung der Gemeinden zum NÖ Krankenanstaltensprengel (NÖKAS) und zur Sozialumlage Auswirkungen. Eine Erhöhung oder Reduktion/Verminderung der Finanzkraft wirkt sich unmittelbar auf die Beitragsleistung aus.

Entwicklung der NÖKAS-Umlage



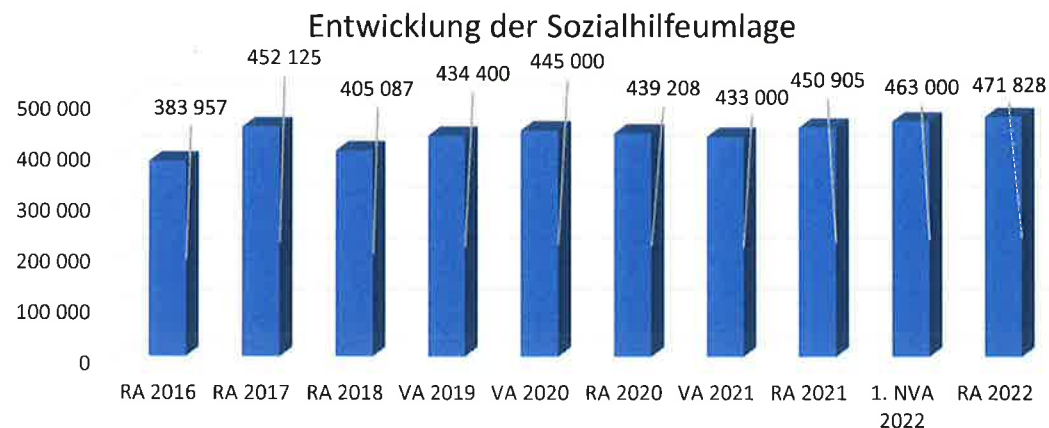
Erläuterung:

Das Landesgebiet ist Beitragsbezirk und Krankenanstaltensprengel für alle öffentlichen Krankenanstalten in Niederösterreich. Beitragsbezirk und Krankenanstaltensprengel sind ein Gemeindeverband. Dem Gemeindeverband gehören alle Gemeinden Niederösterreichs an. Der Gemeindeverband ist juristische Person, er hat seinen Sitz am Sitz der Landesregierung und trägt die Bezeichnung "NÖ Krankenanstaltensprengel" (§ 61 Abs. 1 NÖ Krankenanstaltengesetz - NÖ KAG).

Die Gemeinden haben an den NÖ Krankenanstaltensprengel monatliche Beiträge zu leisten. Berechnungsgrundlage bilden dabei die Volkszahl und die Finanzkraft der Gemeinden. Steigerungen bei der Volkszahl und bei der Finanzkraft führen daher zu höheren Beitragsleistungen bei den Gemeinden.

Diese monatlichen Beiträge werden von den der Gemeinde gebührenden monatlichen Vorschüssen auf die Ertragsanteile an den gemeinschaftlichen Bundesabgaben einbehalten.

Entwicklung der Sozialhilfeumlage



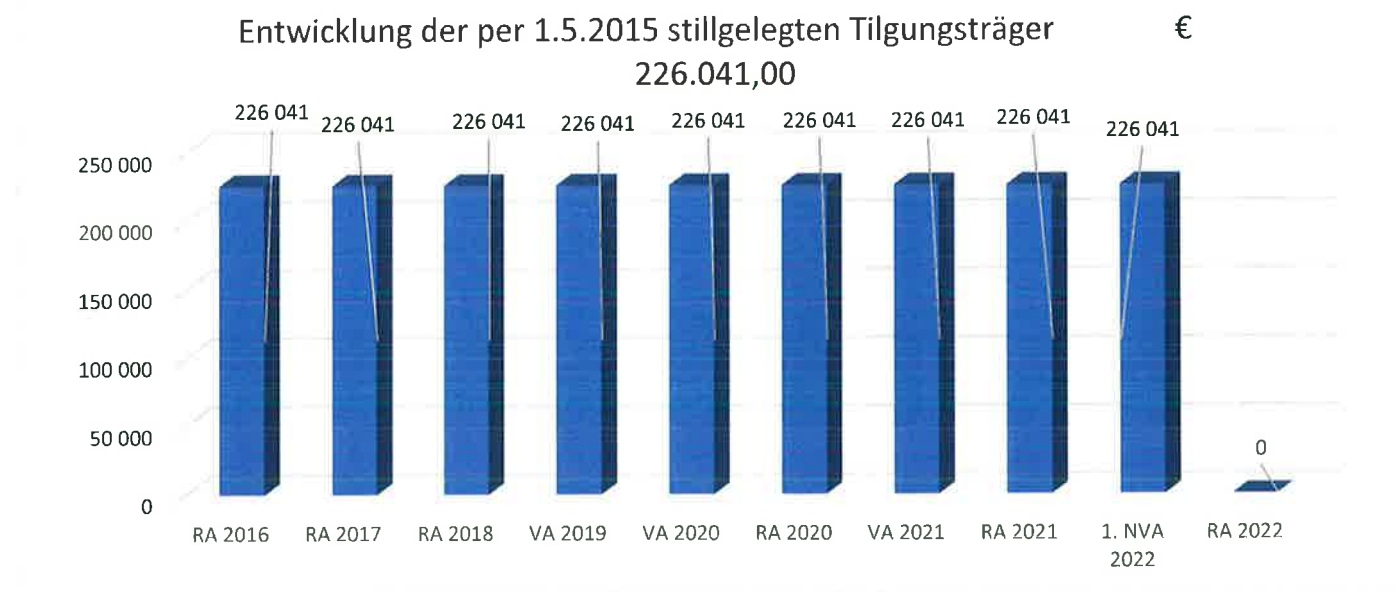
Erläuterung:

Die Gemeinden haben jährlich einen Beitrag zu den vom Land zu tragenden Kosten der Sozialhilfe, die nicht durch Kostenbeitrags- und Ersatzleistungen oder durch sonstige für Zwecke der Sozialhilfe bestimmte Zuschüsse gedeckt sind, in der Höhe von 50 % an das Land zu entrichten (§ 44 NÖ Sozialhilfe-Ausführungsgesetz – NÖ SAG).

Die Leistungen für die Sozialhilfe-Umlage werden von der Landesregierung auf die einzelnen Gemeinden nach ihrer Finanzkraft (Finanzkraft für die Umlagenberechnung) aufgeteilt.

Diese monatlichen Beiträge werden von den der Gemeinde gebührenden monatlichen Vorschüssen auf die Ertragsanteile an den gemeinschaftlichen Bundesabgaben einbehalten.

Entwicklung der stillgelegten Tilgungsträger



Es zeigt die Entwicklung des Rückkaufwertes der stillgelegten Tilgungsträger.

Nachweis der liquiden Mittel (Kassenbestand)

Rechnungsabschluss 2022

Marktgemeinde Reichenau an der Rax

Nachweis der liquiden Mittel (Kassenbestand)

ZW	Code	Konto	Bezeichnung	IBAN	Stand 31.12.2021	Einzahlungen 2022	Auszahlungen 2022	Stand 31.12.2022	Auszug Nr.	Datum
1	1151	200001	BARKASSA BUCHHALTUNG		3 495,47	44 818,75	44 878,00	3 436,22		
			Bar		3 495,47	44 818,75	44 878,00	3 436,22		
2	1151	210007	SPARKASSE REICHENAU	AT52 2024 1035 0000 0108	2 388,39	6 147 937,57	6 240 759,88	-90 433,92	254	30.12.2022
3	1151	210009	RAIBA REGION WIENER ALPEN	AT32 3219 5000 0211 6333	-499 126,57	2 382 166,49	1 901 913,66	-18 873,74	247	30.12.2022
10	1151	210002	GÜTERWEG ERLACH-GRÜNSTING	AT30 2014 1035 1220 0985	267,15	0,02	0,00	267,17		
			Bankkonto		-496 471,03	8 530 104,08	8 142 673,54	-109 040,49		
7	1151	906000	VERRECHNUNG		0,00	7 571 645,21	7 571 645,21	0,00		
			Verrechnung		0,00	7 571 645,21	7 571 645,21	0,00		
13	1152	294200	Legat Himmer 1		43 215,54	40,51	0,00	43 256,05		
14	1152	294300	Legat Himmer 2		8 261,73	7,75	0,00	8 269,48		
15	1152	294400	Rücklage Hilfsfonds Reichenau		5 279,52	0,40	0,00	5 279,92		
			Zahlungsmittelreserve		56 756,79	48,66	0,00	56 805,45		
			Gesamtsumme		-436 218,77	16 146 616,70	15 759 96,75	-48 798,82		

		Stand 31.12.2021	Stand 31.12.2022	Veränderung
1151	Kassa, Bankguthaben, Schecks	-492 975,56	-105 604,27	387 371,29
1152	Zahlungsmittelreserven	56 756,79	56 805,45	48,66
	Zahlungsmittelreserven für zweckgebundene Haushaltsrücklagen	56 756,79	56 805,45	48,66
	294200 Legat Himmer 1	43 215,54	43 256,05	40,51
	294300 Legat Himmer 2	8 261,73	8 269,48	7,75
	294400 RL Hilfsfonds Reichenau	5 279,52	5 279,92	0,40
B.III	Gesamtsumme liquide Mittel	-436 218,77	-48 798,82	387 419,95

Rechnungsabschluss 2022

Marktgemeinde Reichenau an der Rax

Nachweis der liquiden Mittel (Kassenbestand)

ZW	Code	Konto	Bezeichnung	IBAN	Stand 31.12.2021	Einzahlungen 2022	Auszahlungen 2022	Stand 31.12.2022	Auszug Nr.	Datum
----	------	-------	-------------	------	---------------------	----------------------	----------------------	---------------------	------------	-------

Der vorliegende Rechnungsabschluss enthält alle im Rechnungszeitraum erfolgten Gebarungen. Er stimmt mit den Belegen und Aufzeichnungen in den Rechnungsbüchern überein. Die ausgewiesenen buchmäßigen Bestände stimmen mit den tatsächlich vorhandenen Bargeldbeständen und Bankbeständen überein.

Bürgermeister

Johann Döllner

Kassenverwalter

Daniela Hammerl

Der vorliegende Rechnungsabschluss wurde vom Prüfungsausschuss überprüft. Er ist sachlich und rechnerisch richtig.

Vorsitzender des Prüfungsausschusses

GR Carina Pernher-Reiter

Mitglieder des Prüfungsausschusses

GR Johannes Ribeiro da Silva, GR Werner Groß, GR Ing. Christian Blazek, GR Doris Siwatz

Ergebnishaushalt Gesamt 1. Ebene (Anlage 1a)
- interne Vergütungen enthalten

Rechnungsabschluss 2022

Marktgemeinde Reichenau an der Rax

Ergebnishaushalt Gesamt 1. Ebene (Anlage 1a) - interne Vergütungen enthalten

MVAG	Mittelverwendungs- und aufbringungsgruppen (1. Ebene)	RA 2022	VA 2022	RA - VA
211	Erträge aus der operativen Verwaltungstätigkeit	7 058 596,08	6 425 700,00	632 896,08
212	Erträge aus Transfers	2 128 877,69	1 881 800,00	247 077,69
213	Finanzerträge	40,55		40,55
21	Summe Erträge	9 187 514,32	8 307 500,00	880 014,32
221	Personalaufwand	2 364 485,09	2 508 200,00	-143 714,91
222	Sachaufwand (ohne Transferaufwand)	3 632 115,43	3 583 600,00	48 515,43
223	Transferaufwand (laufende Transfers und Kapitaltransfers)	2 212 401,74	2 271 100,00	-58 698,26
224	Finanzaufwand	1 576 429,88	208 500,00	1 367 929,88
22	Summe Aufwendungen	9 785 432,14	8 571 400,00	1 214 032,14
SA0	Saldo (0) Nettoergebnis (21 - 22)	-597 917,82	-263 900,00	-334 017,82
230	Entnahmen von Haushaltsrücklagen	597 917,82		597 917,82
240	Zuweisung an Haushaltsrücklagen			
23	Summe Haushaltsrücklagen	597 917,82	0,00	597 917,82
SA00	Nettoergebnis nach Zuweisung und Entnahmen von Haushaltsrücklagen (Saldo 0 +/- SU23)	0,00	-263 900,00	263 900,00

Ergebnishaushalt Gesamt 1. und 2. Ebene (Anlage 1a)
- interne Vergütungen enthalten

MVAG	Mittelverwendungs- und aufbringungsgruppen (1. und 2. Ebene)	RA 2022	VA 2022	RA - VA
211	Erträge aus der operativen Verwaltungstätigkeit	7 058 596,08	6 425 700,00	632 896,08
2111	Erträge aus eigenen Abgaben	1 720 392,87	1 390 600,00	329 792,87
2112	Erträge aus Ertragsanteilen	2 719 817,34	2 482 900,00	236 917,34
2113	Erträge aus Gebühren	1 867 458,29	1 881 000,00	-13 541,71
2114	Erträge aus Leistungen	398 540,08	334 900,00	63 640,08
2115	Erträge aus Besitz und wirtschaftlicher Tätigkeit	113 751,82	107 300,00	6 451,82
2116	Erträge aus Veräußerung und sonstige Erträge	96 276,42	55 900,00	40 376,42
2117	Nicht finanzierungswirksame operative Erträge	142 359,26	173 100,00	-30 740,74
212	Erträge aus Transfers	2 128 877,69	1 881 800,00	247 077,69
2121	Transferertrag von Trägern des öffentlichen Rechts	1 857 954,75	1 850 500,00	7 454,75
2122	Transferertrag von Beteiligungen			
2123	Transferertrag von Unternehmen (mit Finanzunternehmen)	223 094,29		223 094,29
2124	Transferertrag von Haushalten und Organisationen ohne Erwerbscharakter	2 468,60	2 000,00	468,60
2125	Transferertrag vom Ausland			
2126	Investitions- und Tilgungszuschüsse zwischen Unternehmungen und Betrieben der Gebietskörperschaft und der Gebietskörperschaft			
2127	Nicht finanzierungswirksamer Transferertrag	45 360,05	29 300,00	16 060,05
213	Finanzerträge	40,55	0,00	40,55
2131	Erträge aus Zinsen	40,55		40,55
2132	Erträge aus Zinsen aus derivativen Finanzinstrumenten ohne Grundgeschäft			
2133	Erträge aus Gewinnentnahmen von marktbestimmten Betrieben			
2134	Sonstige Finanzerträge			
2135	Erträge aus Dividenden/Gewinnausschüttungen			
2136	Sonstige nicht finanzierungswirksame Finanzerträge			
21	Summe Erträge	9 187 514,32	8 307 500,00	880 014,32
221	Personalaufwand	2 364 485,09	2 508 200,00	-143 714,91
2211	Personalaufwand (Bezüge, Nebengeb., Mehrleistungen)	1 840 446,68	1 889 700,00	-49 253,32
2212	Gesetzlicher und freiwilliger Sozialaufwand	483 242,19	482 700,00	542,19
2213	Sonstiger Personalaufwand			
2214	Nicht finanzierungswirksamer Personalaufwand	40 796,22	135 800,00	-95 003,78
222	Sachaufwand (ohne Transferaufwand)	3 632 115,43	3 583 600,00	48 515,43
2221	Gebrauchs- und Verbrauchsgüter, Handelswaren	99 489,04	107 900,00	-8 410,96
2222	Verwaltungs- und Betriebsaufwand	220 656,96	221 200,00	-543,04
2223	Leasing- und Mietaufwand	156 767,38	140 800,00	15 967,38
2224	Instandhaltung	426 454,20	336 000,00	90 454,20
2225	Sonstiger Sachaufwand	1 350 574,39	1 514 700,00	-164 125,61
2226	Nicht finanzierungswirksamer Sachaufwand	1 378 173,46	1 263 000,00	115 173,46

MVAG	Mittelverwendungs- und aufbringungsgruppen (1. und 2. Ebene)	RA 2022	VA 2022	RA - VA
223	Transferaufwand (laufende Transfers und Kapitaltransfers)	2 212 401,74	2 271 100,00	-58 698,26
2231	Transferaufwand an Träger des öffentlichen Rechts	2 095 919,84	2 143 600,00	-47 680,16
2232	Transferaufwand an Beteiligungen			
2233	Transferaufwand an Unternehmen (mit Finanzunternehmen)			
2234	Transferaufwand an Haushalte und Organisationen ohne Erwerbscharakter	116 481,90	127 500,00	-11 018,10
2235	Transferaufwand an das Ausland			
2236	Investitions- und Tilgungszuschüsse zwischen Unternehmungen und Betrieben der Gebietskörperschaft und der Gebietskörperschaft			
2237	Nicht finanzierungswirksamer Transferaufwand			
224	Finanzaufwand	1 576 429,88	208 500,00	1 367 929,88
2241	Zinsen aus Finanzschulden, Finanzierungsleasing, Forderungskauf und derivativen Finanzinstrumenten mit Grundgeschäft	123 688,26	208 000,00	-84 311,74
2242	Zinsen und sonstige Aufwendungen aus derivativen Finanzinstrumenten ohne Grundgeschäft			
2243	Gewinnentnahmen von Unternehmungen und marktbestimmten Betrieben der Gebietskörperschaft (innerhalb der Gebietskörperschaft)			
2244	Sonstiger Finanzaufwand	1 452 741,62	500,00	1 452 241,62
2245	Nicht finanzierungswirksamer Finanzaufwand			
22	Summe Aufwendungen	9 785 432,14	8 571 400,00	1 214 032,14
SA0	Saldo (0) Nettoergebnis (21 - 22)	-597 917,82	-263 900,00	-334 017,82
230	Entnahmen von Haushaltsrücklagen	597 917,82	0,00	597 917,82
2301	Entnahmen von Haushaltsrücklagen	597 917,82		597 917,82
240	Zuweisung an Haushaltsrücklagen	0,00	0,00	0,00
2401	Zuweisung an Haushaltsrücklagen			
23	Summe Haushaltsrücklagen	597 917,82	0,00	597 917,82
SA00	Nettoergebnis nach Zuweisung und Entnahmen von Haushaltsrücklagen (Saldo 0 +/- SU23)	0,00	-263 900,00	263 900,00

Ergebnishaushalt Bereichsbudget 1. und 2. Ebene (Anlage 1a)

Vertretungskörper und allgemeine Verwaltung (Gruppe 0)

MOVAG	Mittelverwendungs- und aufbringungsgruppen (1. und 2. Ebene)	RA 2022	VA 2022	RA - VA
211	Erträge aus der operativen Verwaltungstätigkeit	124 523,60	144 000,00	-19 476,40
2111	Erträge aus eigenen Abgaben			
2112	Erträge aus Ertragsanteilen			
2113	Erträge aus Gebühren			
2114	Erträge aus Leistungen	104 055,22	92 000,00	12 055,22
2115	Erträge aus Besitz und wirtschaftlicher Tätigkeit	1 202,57	1 000,00	202,57
2116	Erträge aus Veräußerung und sonstige Erträge	561,00	600,00	-39,00
2117	Nicht finanzierungswirksame operative Erträge	18 704,81	50 400,00	-31 695,19
212	Erträge aus Transfers	0,00	0,00	0,00
2121	Transferertrag von Trägern des öffentlichen Rechts			
2122	Transferertrag von Beteiligungen			
2123	Transferertrag von Unternehmen (mit Finanzunternehmen)			
2124	Transferertrag von Haushalten und Organisationen ohne Erwerbscharakter			
2125	Transferertrag vom Ausland			
2126	Investitions- und Tilgungszuschüsse zwischen Unternehmungen und Betrieben der Gebietskörperschaft und der Gebietskörperschaft			
2127	Nicht finanzierungswirksamer Transferertrag			
213	Finanzerträge	0,00	0,00	0,00
2131	Erträge aus Zinsen			
2132	Erträge aus Zinsen aus derivativen Finanzinstrumenten ohne Grundgeschäft			
2133	Erträge aus Gewinnentnahmen von marktbestimmten Betrieben			
2134	Sonstige Finanzerträge			
2135	Erträge aus Dividenden/Gewinnausschüttungen			
2136	Sonstige nicht finanzierungswirksame Finanzerträge			
21	Summe Erträge	124 523,60	144 000,00	-19 476,40
221	Personalaufwand	766 996,41	795 900,00	-28 903,59
2211	Personalaufwand (Bezüge, Nebengeb., Mehrleistungen)	598 429,03	628 200,00	-29 770,97
2212	Gesetzlicher und freiwilliger Sozialaufwand	147 529,15	150 400,00	-2 870,85
2213	Sonstiger Personalaufwand			
2214	Nicht finanzierungswirksamer Personalaufwand	21 038,23	17 300,00	3 738,23
222	Sachaufwand (ohne Transferaufwand)	390 530,23	395 600,00	-5 069,77
2221	Gebrauchs- und Verbrauchsgüter, Handelswaren	13 309,03	22 200,00	-8 890,97
2222	Verwaltungs- und Betriebsaufwand	17 756,62	21 300,00	-3 543,38
2223	Leasing- und Mietaufwand			
2224	Instandhaltung	45 691,26	46 600,00	-908,74
2225	Sonstiger Sachaufwand	284 761,84	290 700,00	-5 938,16
2226	Nicht finanzierungswirksamer Sachaufwand	29 011,48	14 800,00	14 211,48

Vertretungskörper und allgemeine Verwaltung (Gruppe 0)

MVAG	Mittelverwendungs- und aufbringungsgruppen (1. und 2. Ebene)	RA 2022	VA 2022	RA - VA
223	Transferaufwand (laufende Transfers und Kapitaltransfers)	133 156,19	150 000,00	-16 843,81
2231	Transferaufwand an Träger des öffentlichen Rechts	128 103,37	142 000,00	-13 896,63
2232	Transferaufwand an Beteiligungen			
2233	Transferaufwand an Unternehmen (mit Finanzunternehmen)			
2234	Transferaufwand an Haushalte und Organisationen ohne Erwerbscharakter	5 052,82	8 000,00	-2 947,18
2235	Transferaufwand an das Ausland			
2236	Investitions- und Tilgungszuschüsse zwischen Unternehmungen und Betrieben der Gebietskörperschaft und der Gebietskörperschaft			
2237	Nicht finanzierungswirksamer Transferaufwand			
224	Finanzaufwand	1 062,72	1 700,00	-637,28
2241	Zinsen aus Finanzschulden, Finanzierungsleasing, Forderungskauf und derivativen Finanzinstrumenten mit Grundgeschäft	1 062,72	1 700,00	-637,28
2242	Zinsen und sonstige Aufwendungen aus derivativen Finanzinstrumenten ohne Grundgeschäft			
2243	Gewinnentnahmen von Unternehmungen und marktbestimmten Betrieben der Gebietskörperschaft (innerhalb der Gebietskörperschaft)			
2244	Sonstiger Finanzaufwand			
2245	Nicht finanzierungswirksamer Finanzaufwand			
22	Summe Aufwendungen	1 291 745,55	1 343 200,00	-51 454,45
SA0	Saldo (0) Nettoergebnis (21 - 22)	-1 167 221,95	-1 199 200,00	31 978,05
230	Entnahmen von Haushaltsrücklagen	0,00	0,00	0,00
2301	Entnahmen von Haushaltsrücklagen			
240	Zuweisung an Haushaltsrücklagen	0,00	0,00	0,00
2401	Zuweisung an Haushaltsrücklagen			
23	Summe Haushaltsrücklagen	0,00	0,00	0,00
SA00	Nettoergebnis nach Zuweisung und Entnahmen von Haushaltsrücklagen (Saldo 0 +/- SU23)	-1 167 221,95	-1 199 200,00	31 978,05

Öffentliche Ordnung und Sicherheit (Gruppe 1)

MVAG	Mittelverwendungs- und aufbringungsgruppen (1. und 2. Ebene)	RA 2022	VA 2022	RA - VA
211	Erträge aus der operativen Verwaltungstätigkeit	6 142,39	10 000,00	-3 857,61
2111	Erträge aus eigenen Abgaben			
2112	Erträge aus Ertragsanteilen			
2113	Erträge aus Gebühren			
2114	Erträge aus Leistungen	6 142,39	10 000,00	-3 857,61
2115	Erträge aus Besitz und wirtschaftlicher Tätigkeit			
2116	Erträge aus Veräußerung und sonstige Erträge			
2117	Nicht finanzierungswirksame operative Erträge			
212	Erträge aus Transfers	1 233,38	2 500,00	-1 266,62
2121	Transferertrag von Trägern des öffentlichen Rechts	1 233,38	2 500,00	-1 266,62
2122	Transferertrag von Beteiligungen			
2123	Transferertrag von Unternehmen (mit Finanzunternehmen)			
2124	Transferertrag von Haushalten und Organisationen ohne Erwerbscharakter			
2125	Transferertrag vom Ausland			
2126	Investitions- und Tilgungszuschüsse zwischen Unternehmungen und Betrieben der Gebietskörperschaft und der Gebietskörperschaft			
2127	Nicht finanzierungswirksamer Transferertrag			
213	Finanzerträge	0,00	0,00	0,00
2131	Erträge aus Zinsen			
2132	Erträge aus Zinsen aus derivativen Finanzinstrumenten ohne Grundgeschäft			
2133	Erträge aus Gewinnentnahmen von marktbestimmten Betrieben			
2134	Sonstige Finanzerträge			
2135	Erträge aus Dividenden/Gewinnausschüttungen			
2136	Sonstige nicht finanzierungswirksame Finanzerträge			
21	Summe Erträge	7 375,77	12 500,00	-5 124,23
221	Personalaufwand	4 977,06	4 800,00	177,06
2211	Personalaufwand (Bezüge, Nebengeb., Mehrleistungen)	3 650,03	3 000,00	650,03
2212	Gesetzlicher und freiwilliger Sozialaufwand	1 327,03	1 000,00	327,03
2213	Sonstiger Personalaufwand			
2214	Nicht finanzierungswirksamer Personalaufwand		800,00	-800,00
222	Sachaufwand (ohne Transferaufwand)	69 441,72	45 900,00	23 541,72
2221	Gebrauchs- und Verbrauchsgüter, Handelswaren			
2222	Verwaltungs- und Betriebsaufwand	22 143,22	19 100,00	3 043,22
2223	Leasing- und Mietaufwand			
2224	Instandhaltung			
2225	Sonstiger Sachaufwand	47 298,50	26 800,00	20 498,50
2226	Nicht finanzierungswirksamer Sachaufwand			

Öffentliche Ordnung und Sicherheit (Gruppe 1)

MVAG	Mittelverwendungs- und aufbringungsgruppen (1. und 2. Ebene)	RA 2022	VA 2022	RA - VA
223	Transferaufwand (laufende Transfers und Kapitaltransfers)	3 099,59	3 500,00	-400,41
2231	Transferaufwand an Träger des öffentlichen Rechts	3 099,59	3 500,00	-400,41
2232	Transferaufwand an Beteiligungen			
2233	Transferaufwand an Unternehmen (mit Finanzunternehmen)			
2234	Transferaufwand an Haushalte und Organisationen ohne Erwerbscharakter			
2235	Transferaufwand an das Ausland			
2236	Investitions- und Tilgungszuschüsse zwischen Unternehmungen und Betrieben der Gebietskörperschaft und der Gebietskörperschaft			
2237	Nicht finanzierungswirksamer Transferaufwand			
224	Finanzaufwand	2 370,07	7 900,00	-5 529,93
2241	Zinsen aus Finanzschulden, Finanzierungsleasing, Forderungskauf und derivativen Finanzinstrumenten mit Grundgeschäft	2 370,07	7 900,00	-5 529,93
2242	Zinsen und sonstige Aufwendungen aus derivativen Finanzinstrumenten ohne Grundgeschäft			
2243	Gewinnentnahmen von Unternehmungen und marktbestimmten Betrieben der Gebietskörperschaft (innerhalb der Gebietskörperschaft)			
2244	Sonstiger Finanzaufwand			
2245	Nicht finanzierungswirksamer Finanzaufwand			
22	Summe Aufwendungen	79 888,44	62 100,00	17 788,44
SA0	Saldo (0) Nettoergebnis (21 - 22)	-72 512,67	-49 600,00	-22 912,67
230	Entnahmen von Haushaltsrücklagen	0,00	0,00	0,00
2301	Entnahmen von Haushaltsrücklagen			
240	Zuweisung an Haushaltsrücklagen	0,00	0,00	0,00
2401	Zuweisung an Haushaltsrücklagen			
23	Summe Haushaltsrücklagen	0,00	0,00	0,00
SA00	Nettoergebnis nach Zuweisung und Entnahmen von Haushaltsrücklagen (Saldo 0 +/- SU23)	-72 512,67	-49 600,00	-22 912,67

Unterricht, Erziehung, Sport und Wissenschaft (Gruppe 2)

MVAG	Mittelverwendungs- und aufbringungsgruppen (1. und 2. Ebene)	RA 2022	VA 2022	RA - VA
211	Erträge aus der operativen Verwaltungstätigkeit	83 745,38	79 600,00	4 145,38
2111	Erträge aus eigenen Abgaben			
2112	Erträge aus Ertragsanteilen			
2113	Erträge aus Gebühren			
2114	Erträge aus Leistungen	61 010,56	58 500,00	2 510,56
2115	Erträge aus Besitz und wirtschaftlicher Tätigkeit			
2116	Erträge aus Veräußerung und sonstige Erträge	1 500,00		1 500,00
2117	Nicht finanzierungswirksame operative Erträge	21 234,82	21 100,00	134,82
212	Erträge aus Transfers	278 569,65	60 500,00	218 069,65
2121	Transferertrag von Trägern des öffentlichen Rechts	195 427,58	60 500,00	134 927,58
2122	Transferertrag von Beteiligungen			
2123	Transferertrag von Unternehmen (mit Finanzunternehmen)	79 666,97		79 666,97
2124	Transferertrag von Haushalten und Organisationen ohne Erwerbscharakter			
2125	Transferertrag vom Ausland			
2126	Investitions- und Tilgungszuschüsse zwischen Unternehmungen und Betrieben der Gebietskörperschaft und der Gebietskörperschaft			
2127	Nicht finanzierungswirksamer Transferertrag	3 475,10		3 475,10
213	Finanzerträge	0,00	0,00	0,00
2131	Erträge aus Zinsen			
2132	Erträge aus Zinsen aus derivativen Finanzinstrumenten ohne Grundgeschäft			
2133	Erträge aus Gewinnentnahmen von marktbestimmten Betrieben			
2134	Sonstige Finanzerträge			
2135	Erträge aus Dividenden/Gewinnausschüttungen			
2136	Sonstige nicht finanzierungswirksame Finanzerträge			
21	Summe Erträge	362 315,03	140 100,00	222 215,03
221	Personalaufwand	349 727,45	363 900,00	-14 172,55
2211	Personalaufwand (Bezüge, Nebengeb., Mehrleistungen)	269 522,05	276 000,00	-6 477,95
2212	Gesetzlicher und freiwilliger Sozialaufwand	76 590,65	81 600,00	-5 009,35
2213	Sonstiger Personalaufwand			
2214	Nicht finanzierungswirksamer Personalaufwand	3 614,75	6 300,00	-2 685,25
222	Sachaufwand (ohne Transferaufwand)	473 579,65	498 400,00	-24 820,35
2221	Gebrauchs- und Verbrauchsgüter, Handelswaren	41 327,24	33 700,00	7 627,24
2222	Verwaltungs- und Betriebsaufwand	40 068,83	43 800,00	-3 731,17
2223	Leasing- und Mietaufwand	50 853,00	50 000,00	853,00
2224	Instandhaltung	36 062,49	31 900,00	4 162,49
2225	Sonstiger Sachaufwand	151 121,31	185 400,00	-34 278,69
2226	Nicht finanzierungswirksamer Sachaufwand	154 146,78	153 600,00	546,78

Unterricht, Erziehung, Sport und Wissenschaft (Gruppe 2)

MVAG	Mittelverwendungs- und aufbringungsgruppen (1. und 2. Ebene)	RA 2022	VA 2022	RA - VA
223	Transferaufwand (laufende Transfers und Kapitaltransfers)	91 609,94	59 600,00	32 009,94
2231	Transferaufwand an Träger des öffentlichen Rechts	83 490,36	51 700,00	31 790,36
2232	Transferaufwand an Beteiligungen			
2233	Transferaufwand an Unternehmen (mit Finanzunternehmen)			
2234	Transferaufwand an Haushalte und Organisationen ohne Erwerbscharakter	8 119,58	7 900,00	219,58
2235	Transferaufwand an das Ausland			
2236	Investitions- und Tilgungszuschüsse zwischen Unternehmungen und Betrieben der Gebietskörperschaft und der Gebietskörperschaft			
2237	Nicht finanzierungswirksamer Transferaufwand			
224	Finanzaufwand	11 877,28	27 000,00	-15 122,72
2241	Zinsen aus Finanzschulden, Finanzierungsleasing, Forderungskauf und derivativen Finanzinstrumenten mit Grundgeschäft	11 877,28	27 000,00	-15 122,72
2242	Zinsen und sonstige Aufwendungen aus derivativen Finanzinstrumenten ohne Grundgeschäft			
2243	Gewinnentnahmen von Unternehmungen und marktbestimmten Betrieben der Gebietskörperschaft (innerhalb der Gebietskörperschaft)			
2244	Sonstiger Finanzaufwand			
2245	Nicht finanzierungswirksamer Finanzaufwand			
22	Summe Aufwendungen	926 794,32	948 900,00	-22 105,68
SA0	Saldo (0) Nettoergebnis (21 - 22)	-564 479,29	-808 800,00	244 320,71
230	Entnahmen von Haushaltsrücklagen	0,00	0,00	0,00
2301	Entnahmen von Haushaltsrücklagen			
240	Zuweisung an Haushaltsrücklagen	0,00	0,00	0,00
2401	Zuweisung an Haushaltsrücklagen			
23	Summe Haushaltsrücklagen	0,00	0,00	0,00
SA00	Nettoergebnis nach Zuweisung und Entnahmen von Haushaltsrücklagen (Saldo 0 +/- SU23)	-564 479,29	-808 800,00	244 320,71

Kunst, Kultur und Kultus (Gruppe 3)

MVAG	Mittelverwendungs- und aufbringungsgruppen (1. und 2. Ebene)	RA 2022	VA 2022	RA - VA
211	Erträge aus der operativen Verwaltungstätigkeit	7 065,50	8 000,00	-934,50
2111	Erträge aus eigenen Abgaben			
2112	Erträge aus Ertragsanteilen			
2113	Erträge aus Gebühren			
2114	Erträge aus Leistungen	7 065,50	8 000,00	-934,50
2115	Erträge aus Besitz und wirtschaftlicher Tätigkeit			
2116	Erträge aus Veräußerung und sonstige Erträge			
2117	Nicht finanzierungswirksame operative Erträge			
212	Erträge aus Transfers	0,00	15 000,00	-15 000,00
2121	Transferertrag von Trägern des öffentlichen Rechts		15 000,00	-15 000,00
2122	Transferertrag von Beteiligungen			
2123	Transferertrag von Unternehmen (mit Finanzunternehmen)			
2124	Transferertrag von Haushalten und Organisationen ohne Erwerbscharakter			
2125	Transferertrag vom Ausland			
2126	Investitions- und Tilgungszuschüsse zwischen Unternehmungen und Betrieben der Gebietskörperschaft und der Gebietskörperschaft			
2127	Nicht finanzierungswirksamer Transferertrag			
213	Finanzerträge	0,00	0,00	0,00
2131	Erträge aus Zinsen			
2132	Erträge aus Zinsen aus derivativen Finanzinstrumenten ohne Grundgeschäft			
2133	Erträge aus Gewinnentnahmen von marktbestimmten Betrieben			
2134	Sonstige Finanzerträge			
2135	Erträge aus Dividenden/Gewinnausschüttungen			
2136	Sonstige nicht finanzierungswirksame Finanzerträge			
21	Summe Erträge	7 065,50	23 000,00	-15 934,50
221	Personalaufwand	3 417,85	4 700,00	-1 282,15
2211	Personalaufwand (Bezüge, Nebengeb., Mehrleistungen)	2 607,17	3 100,00	-492,83
2212	Gesetzlicher und freiwilliger Sozialaufwand	810,68	900,00	-89,32
2213	Sonstiger Personalaufwand			
2214	Nicht finanzierungswirksamer Personalaufwand		700,00	-700,00
222	Sachaufwand (ohne Transferaufwand)	3 027,86	3 200,00	-172,14
2221	Gebrauchs- und Verbrauchsgüter, Handelswaren			
2222	Verwaltungs- und Betriebsaufwand	69,44	100,00	-30,56
2223	Leasing- und Mietaufwand			
2224	Instandhaltung			
2225	Sonstiger Sachaufwand	2 958,42	3 100,00	-141,58
2226	Nicht finanzierungswirksamer Sachaufwand			

Kunst, Kultur und Kultus (Gruppe 3)

MVAG	Mittelverwendungs- und aufbringungsgruppen (1. und 2. Ebene)	RA 2022	VA 2022	RA - VA
223	Transferaufwand (laufende Transfers und Kapitaltransfers)	90 167,39	103 900,00	-13 732,61
2231	Transferaufwand an Träger des öffentlichen Rechts			
2232	Transferaufwand an Beteiligungen			
2233	Transferaufwand an Unternehmen (mit Finanzunternehmen)			
2234	Transferaufwand an Haushalte und Organisationen ohne Erwerbscharakter	90 167,39	103 900,00	-13 732,61
2235	Transferaufwand an das Ausland			
2236	Investitions- und Tilgungszuschüsse zwischen Unternehmungen und Betrieben der Gebietskörperschaft und der Gebietskörperschaft			
2237	Nicht finanzierungswirksamer Transferaufwand			
224	Finanzaufwand	0,00	0,00	0,00
2241	Zinsen aus Finanzschulden, Finanzierungsleasing, Forderungskauf und derivativen Finanzinstrumenten mit Grundgeschäft			
2242	Zinsen und sonstige Aufwendungen aus derivativen Finanzinstrumenten ohne Grundgeschäft			
2243	Gewinnentnahmen von Unternehmungen und marktbestimmten Betrieben der Gebietskörperschaft (innerhalb der Gebietskörperschaft)			
2244	Sonstiger Finanzaufwand			
2245	Nicht finanzierungswirksamer Finanzaufwand			
22	Summe Aufwendungen	96 613,10	111 800,00	-15 186,90
SA0	Saldo (0) Nettoergebnis (21 - 22)	-89 547,60	-88 800,00	-747,60
230	Entnahmen von Haushaltsrücklagen	0,00	0,00	0,00
2301	Entnahmen von Haushaltsrücklagen			
240	Zuweisung an Haushaltsrücklagen	0,00	0,00	0,00
2401	Zuweisung an Haushaltsrücklagen			
23	Summe Haushaltsrücklagen	0,00	0,00	0,00
SA00	Nettoergebnis nach Zuweisung und Entnahmen von Haushaltsrücklagen (Saldo 0 +/- SU23)	-89 547,60	-88 800,00	-747,60

Soziale Wohlfahrt und Wohnbauförderung (Gruppe 4)

MOVAG	Mittelverwendungs- und aufbringungsgruppen (1. und 2. Ebene)	RA 2022	VA 2022	RA - VA
211	Erträge aus der operativen Verwaltungstätigkeit	12 000,00	14 400,00	-2 400,00
2111	Erträge aus eigenen Abgaben			
2112	Erträge aus Ertragsanteilen			
2113	Erträge aus Gebühren			
2114	Erträge aus Leistungen	12 000,00	14 400,00	-2 400,00
2115	Erträge aus Besitz und wirtschaftlicher Tätigkeit			
2116	Erträge aus Veräußerung und sonstige Erträge			
2117	Nicht finanzierungswirksame operative Erträge			
212	Erträge aus Transfers	0,00	0,00	0,00
2121	Transferertrag von Trägern des öffentlichen Rechts			
2122	Transferertrag von Beteiligungen			
2123	Transferertrag von Unternehmen (mit Finanzunternehmen)			
2124	Transferertrag von Haushalten und Organisationen ohne Erwerbscharakter			
2125	Transferertrag vom Ausland			
2126	Investitions- und Tilgungszuschüsse zwischen Unternehmungen und Betrieben der Gebietskörperschaft und der Gebietskörperschaft			
2127	Nicht finanzierungswirksamer Transferertrag			
213	Finanzerträge	0,00	0,00	0,00
2131	Erträge aus Zinsen			
2132	Erträge aus Zinsen aus derivativen Finanzinstrumenten ohne Grundgeschäft			
2133	Erträge aus Gewinnentnahmen von marktbestimmten Betrieben			
2134	Sonstige Finanzerträge			
2135	Erträge aus Dividenden/Gewinnausschüttungen			
2136	Sonstige nicht finanzierungswirksame Finanzerträge			
21	Summe Erträge	12 000,00	14 400,00	-2 400,00
221	Personalaufwand	79 120,32	78 200,00	920,32
2211	Personalaufwand (Bezüge, Nebengeb., Mehrleistungen)	62 527,32	60 900,00	1 627,32
2212	Gesetzlicher und freiwilliger Sozialaufwand	16 001,35	15 800,00	201,35
2213	Sonstiger Personalaufwand			
2214	Nicht finanzierungswirksamer Personalaufwand	591,65	1 500,00	-908,35
222	Sachaufwand (ohne Transferaufwand)	6 848,04	5 600,00	1 248,04
2221	Gebrauchs- und Verbrauchsgüter, Handelswaren		2 000,00	-2 000,00
2222	Verwaltungs- und Betriebsaufwand			
2223	Leasing- und Mietaufwand			
2224	Instandhaltung			
2225	Sonstiger Sachaufwand	6 848,04	3 600,00	3 248,04
2226	Nicht finanzierungswirksamer Sachaufwand			

Soziale Wohlfahrt und Wohnbauförderung (Gruppe 4)

MVAG	Mittelverwendungs- und aufbringungsgruppen (1. und 2. Ebene)	RA 2022	VA 2022	RA - VA
223	Transferaufwand (laufende Transfers und Kapitaltransfers)	596 868,44	595 100,00	1 768,44
2231	Transferaufwand an Träger des öffentlichen Rechts	589 006,33	592 000,00	-2 993,67
2232	Transferaufwand an Beteiligungen			
2233	Transferaufwand an Unternehmen (mit Finanzunternehmen)			
2234	Transferaufwand an Haushalte und Organisationen ohne Erwerbscharakter	7 862,11	3 100,00	4 762,11
2235	Transferaufwand an das Ausland			
2236	Investitions- und Tilgungszuschüsse zwischen Unternehmungen und Betrieben der Gebietskörperschaft und der Gebietskörperschaft			
2237	Nicht finanzierungswirksamer Transferaufwand			
224	Finanzaufwand	0,00	0,00	0,00
2241	Zinsen aus Finanzschulden, Finanzierungsleasing, Forderungskauf und derivativen Finanzinstrumenten mit Grundgeschäft			
2242	Zinsen und sonstige Aufwendungen aus derivativen Finanzinstrumenten ohne Grundgeschäft			
2243	Gewinnentnahmen von Unternehmungen und marktbestimmten Betrieben der Gebietskörperschaft (innerhalb der Gebietskörperschaft)			
2244	Sonstiger Finanzaufwand			
2245	Nicht finanzierungswirksamer Finanzaufwand			
22	Summe Aufwendungen	682 836,80	678 900,00	3 936,80
SA0	Saldo (0) Nettoergebnis (21 - 22)	-670 836,80	-664 500,00	-6 336,80
230	Entnahmen von Haushaltsrücklagen	0,00	0,00	0,00
2301	Entnahmen von Haushaltsrücklagen			
240	Zuweisung an Haushaltsrücklagen	0,00	0,00	0,00
2401	Zuweisung an Haushaltsrücklagen			
23	Summe Haushaltsrücklagen	0,00	0,00	0,00
SA00	Nettoergebnis nach Zuweisung und Entnahmen von Haushaltsrücklagen (Saldo 0 +/- SU23)	-670 836,80	-664 500,00	-6 336,80

Gesundheit (Gruppe 5)

MVAG	Mittelverwendungs- und aufbringungsgruppen (1. und 2. Ebene)	RA 2022	VA 2022	RA - VA
211	Erträge aus der operativen Verwaltungstätigkeit	4 208,02	0,00	4 208,02
2111	Erträge aus eigenen Abgaben			
2112	Erträge aus Ertragsanteilen			
2113	Erträge aus Gebühren			
2114	Erträge aus Leistungen	625,00		625,00
2115	Erträge aus Besitz und wirtschaftlicher Tätigkeit			
2116	Erträge aus Veräußerung und sonstige Erträge	3 583,02		3 583,02
2117	Nicht finanzierungswirksame operative Erträge			
212	Erträge aus Transfers	19 656,00	0,00	19 656,00
2121	Transferertrag von Trägern des öffentlichen Rechts	19 656,00		19 656,00
2122	Transferertrag von Beteiligungen			
2123	Transferertrag von Unternehmen (mit Finanzunternehmen)			
2124	Transferertrag von Haushalten und Organisationen ohne Erwerbscharakter			
2125	Transferertrag vom Ausland			
2126	Investitions- und Tilgungszuschüsse zwischen Unternehmungen und Betrieben der Gebietskörperschaft und der Gebietskörperschaft			
2127	Nicht finanzierungswirksamer Transferertrag			
213	Finanzerträge	0,00	0,00	0,00
2131	Erträge aus Zinsen			
2132	Erträge aus Zinsen aus derivativen Finanzinstrumenten ohne Grundgeschäft			
2133	Erträge aus Gewinnentnahmen von marktbestimmten Betrieben			
2134	Sonstige Finanzerträge			
2135	Erträge aus Dividenden/Gewinnausschüttungen			
2136	Sonstige nicht finanzierungswirksame Finanzerträge			
21	Summe Erträge	23 864,02	0,00	23 864,02
221	Personalaufwand	0,00	0,00	0,00
2211	Personalaufwand (Bezüge, Nebengeb., Mehrleistungen)			
2212	Gesetzlicher und freiwilliger Sozialaufwand			
2213	Sonstiger Personalaufwand			
2214	Nicht finanzierungswirksamer Personalaufwand			
222	Sachaufwand (ohne Transferaufwand)	1 448,02	700,00	748,02
2221	Gebrauchs- und Verbrauchsgüter, Handelswaren			
2222	Verwaltungs- und Betriebsaufwand	648,02	700,00	-51,98
2223	Leasing- und Mietaufwand			
2224	Instandhaltung			
2225	Sonstiger Sachaufwand	800,00		800,00
2226	Nicht finanzierungswirksamer Sachaufwand			

Gesundheit (Gruppe 5)

MVAG	Mittelverwendungs- und aufbringungsgruppen (1. und 2. Ebene)	RA 2022	VA 2022	RA - VA
223	Transferaufwand (laufende Transfers und Kapitaltransfers)	790 055,04	802 500,00	-12 444,96
2231	Transferaufwand an Träger des öffentlichen Rechts	788 105,04	801 000,00	-12 894,96
2232	Transferaufwand an Beteiligungen			
2233	Transferaufwand an Unternehmen (mit Finanzunternehmen)			
2234	Transferaufwand an Haushalte und Organisationen ohne Erwerbscharakter	1 950,00	1 500,00	450,00
2235	Transferaufwand an das Ausland			
2236	Investitions- und Tilgungszuschüsse zwischen Unternehmungen und Betrieben der Gebietskörperschaft und der Gebietskörperschaft			
2237	Nicht finanzierungswirksamer Transferaufwand			
224	Finanzaufwand	0,00	0,00	0,00
2241	Zinsen aus Finanzschulden, Finanzierungsleasing, Forderungskauf und derivativen Finanzinstrumenten mit Grundgeschäft			
2242	Zinsen und sonstige Aufwendungen aus derivativen Finanzinstrumenten ohne Grundgeschäft			
2243	Gewinnentnahmen von Unternehmungen und marktbestimmten Betrieben der Gebietskörperschaft (innerhalb der Gebietskörperschaft)			
2244	Sonstiger Finanzaufwand			
2245	Nicht finanzierungswirksamer Finanzaufwand			
22	Summe Aufwendungen	791 503,06	803 200,00	-11 696,94
SA0	Saldo (0) Nettoergebnis (21 - 22)	-767 639,04	-803 200,00	35 560,96
230	Entnahmen von Haushaltsrücklagen	0,00	0,00	0,00
2301	Entnahmen von Haushaltsrücklagen			
240	Zuweisung an Haushaltsrücklagen	0,00	0,00	0,00
2401	Zuweisung an Haushaltsrücklagen			
23	Summe Haushaltsrücklagen	0,00	0,00	0,00
SA00	Nettoergebnis nach Zuweisung und Entnahmen von Haushaltsrücklagen (Saldo 0 +/- SU23)	-767 639,04	-803 200,00	35 560,96

Straßen- und Wasserbau, Verkehr (Gruppe 6)

MVAG	Mittelverwendungs- und aufbringungsgruppen (1. und 2. Ebene)	RA 2022	VA 2022	RA - VA
211	Erträge aus der operativen Verwaltungstätigkeit	15 193,64	3 800,00	11 393,64
2111	Erträge aus eigenen Abgaben			
2112	Erträge aus Ertragsanteilen			
2113	Erträge aus Gebühren			
2114	Erträge aus Leistungen	14 991,34	3 600,00	11 391,34
2115	Erträge aus Besitz und wirtschaftlicher Tätigkeit			
2116	Erträge aus Veräußerung und sonstige Erträge	202,30	200,00	2,30
2117	Nicht finanzierungswirksame operative Erträge			
212	Erträge aus Transfers	2 897,13	7 000,00	-4 102,87
2121	Transferertrag von Trägern des öffentlichen Rechts		5 000,00	-5 000,00
2122	Transferertrag von Beteiligungen			
2123	Transferertrag von Unternehmen (mit Finanzunternehmen)			
2124	Transferertrag von Haushalten und Organisationen ohne Erwerbscharakter	2 468,60	2 000,00	468,60
2125	Transferertrag vom Ausland			
2126	Investitions- und Tilgungszuschüsse zwischen Unternehmungen und Betrieben der Gebietskörperschaft und der Gebietskörperschaft			
2127	Nicht finanzierungswirksamer Transferertrag	428,53		428,53
213	Finanzerträge	0,00	0,00	0,00
2131	Erträge aus Zinsen			
2132	Erträge aus Zinsen aus derivativen Finanzinstrumenten ohne Grundgeschäft			
2133	Erträge aus Gewinnentnahmen von marktbestimmten Betrieben			
2134	Sonstige Finanzerträge			
2135	Erträge aus Dividenden/Gewinnausschüttungen			
2136	Sonstige nicht finanzierungswirksame Finanzerträge			
21	Summe Erträge	18 090,77	10 800,00	7 290,77
221	Personalaufwand	44 283,24	49 800,00	-5 516,76
2211	Personalaufwand (Bezüge, Nebengeb., Mehrleistungen)	32 978,89	32 700,00	278,89
2212	Gesetzlicher und freiwilliger Sozialaufwand	11 304,35	9 500,00	1 804,35
2213	Sonstiger Personalaufwand			
2214	Nicht finanzierungswirksamer Personalaufwand		7 600,00	-7 600,00
222	Sachaufwand (ohne Transferaufwand)	327 121,51	319 100,00	8 021,51
2221	Gebrauchs- und Verbrauchsgüter, Handelswaren	303,60	300,00	3,60
2222	Verwaltungs- und Betriebsaufwand	1 819,13	2 000,00	-180,87
2223	Leasing- und Mietaufwand	14,53	100,00	-85,47
2224	Instandhaltung	63 150,91	60 000,00	3 150,91
2225	Sonstiger Sachaufwand	63 125,62	58 000,00	5 125,62
2226	Nicht finanzierungswirksamer Sachaufwand	198 707,72	198 700,00	7,72

Straßen- und Wasserbau, Verkehr (Gruppe 6)

MVAG	Mittelverwendungs- und aufbringungsgruppen (1. und 2. Ebene)	RA 2022	VA 2022	RA - VA
223	Transferaufwand (laufende Transfers und Kapitaltransfers)	0,00	0,00	0,00
2231	Transferaufwand an Träger des öffentlichen Rechts			
2232	Transferaufwand an Beteiligungen			
2233	Transferaufwand an Unternehmen (mit Finanzunternehmen)			
2234	Transferaufwand an Haushalte und Organisationen ohne Erwerbscharakter			
2235	Transferaufwand an das Ausland			
2236	Investitions- und Tilgungszuschüsse zwischen Unternehmungen und Betrieben der Gebietskörperschaft und der Gebietskörperschaft			
2237	Nicht finanzierungswirksamer Transferaufwand			
224	Finanzaufwand	22 603,24	31 900,00	-9 296,76
2241	Zinsen aus Finanzschulden, Finanzierungsleasing, Forderungskauf und derivativen Finanzinstrumenten mit Grundgeschäft	22 603,24	31 900,00	-9 296,76
2242	Zinsen und sonstige Aufwendungen aus derivativen Finanzinstrumenten ohne Grundgeschäft			
2243	Gewinnentnahmen von Unternehmungen und marktbestimmten Betrieben der Gebietskörperschaft (innerhalb der Gebietskörperschaft)			
2244	Sonstiger Finanzaufwand			
2245	Nicht finanzierungswirksamer Finanzaufwand			
22	Summe Aufwendungen	394 007,99	400 800,00	-6 792,01
SA0	Saldo (0) Nettoergebnis (21 - 22)	-375 917,22	-390 000,00	14 082,78
230	Entnahmen von Haushaltsrücklagen	0,00	0,00	0,00
2301	Entnahmen von Haushaltsrücklagen			
240	Zuweisung an Haushaltsrücklagen	0,00	0,00	0,00
2401	Zuweisung an Haushaltsrücklagen			
23	Summe Haushaltsrücklagen	0,00	0,00	0,00
SA00	Nettoergebnis nach Zuweisung und Entnahmen von Haushaltsrücklagen (Saldo 0 +/- SU23)	-375 917,22	-390 000,00	14 082,78

Wirtschaftsförderung (Gruppe 7)

MAVG	Mittelverwendungs- und aufbringungsgruppen (1. und 2. Ebene)	RA 2022	VA 2022	RA - VA
211	Erträge aus der operativen Verwaltungstätigkeit	29 750,58	26 000,00	3 750,58
2111	Erträge aus eigenen Abgaben			
2112	Erträge aus Ertragsanteilen			
2113	Erträge aus Gebühren			
2114	Erträge aus Leistungen	9,00		9,00
2115	Erträge aus Besitz und wirtschaftlicher Tätigkeit			
2116	Erträge aus Veräußerung und sonstige Erträge	29 741,58	26 000,00	3 741,58
2117	Nicht finanzierungswirksame operative Erträge			
212	Erträge aus Transfers	7 390,72	7 200,00	190,72
2121	Transferertrag von Trägern des öffentlichen Rechts	7 000,00	7 000,00	
2122	Transferertrag von Beteiligungen			
2123	Transferertrag von Unternehmen (mit Finanzunternehmen)			
2124	Transferertrag von Haushalten und Organisationen ohne Erwerbscharakter			
2125	Transferertrag vom Ausland			
2126	Investitions- und Tilgungszuschüsse zwischen Unternehmungen und Betrieben der Gebietskörperschaft und der Gebietskörperschaft			
2127	Nicht finanzierungswirksamer Transferertrag	390,72	200,00	190,72
213	Finanzerträge	0,00	0,00	0,00
2131	Erträge aus Zinsen			
2132	Erträge aus Zinsen aus derivativen Finanzinstrumenten ohne Grundgeschäft			
2133	Erträge aus Gewinnentnahmen von marktbestimmten Betrieben			
2134	Sonstige Finanzerträge			
2135	Erträge aus Dividenden/Gewinnausschüttungen			
2136	Sonstige nicht finanzierungswirksame Finanzerträge			
21	Summe Erträge	37 141,30	33 200,00	3 941,30
221	Personalaufwand	0,00	0,00	0,00
2211	Personalaufwand (Bezüge, Nebengeb., Mehrleistungen)			
2212	Gesetzlicher und freiwilliger Sozialaufwand			
2213	Sonstiger Personalaufwand			
2214	Nicht finanzierungswirksamer Personalaufwand			
222	Sachaufwand (ohne Transferaufwand)	331 411,75	328 700,00	2 711,75
2221	Gebrauchs- und Verbrauchsgüter, Handelswaren			
2222	Verwaltungs- und Betriebsaufwand			
2223	Leasing- und Mietaufwand			
2224	Instandhaltung			
2225	Sonstiger Sachaufwand	134 123,38	132 000,00	2 123,38
2226	Nicht finanzierungswirksamer Sachaufwand	197 288,37	196 700,00	588,37

Wirtschaftsförderung (Gruppe 7)

MVAG	Mittelverwendungs- und aufbringungsgruppen (1. und 2. Ebene)	RA 2022	VA 2022	RA - VA
223	Transferaufwand (laufende Transfers und Kapitaltransfers)	7 340,00	8 000,00	-660,00
2231	Transferaufwand an Träger des öffentlichen Rechts	4 160,00	5 000,00	-840,00
2232	Transferaufwand an Beteiligungen			
2233	Transferaufwand an Unternehmen (mit Finanzunternehmen)			
2234	Transferaufwand an Haushalte und Organisationen ohne Erwerbscharakter	3 180,00	3 000,00	180,00
2235	Transferaufwand an das Ausland			
2236	Investitions- und Tilgungszuschüsse zwischen Unternehmungen und Betrieben der Gebietskörperschaft und der Gebietskörperschaft			
2237	Nicht finanzierungswirksamer Transferaufwand			
224	Finanzaufwand	0,00	0,00	0,00
2241	Zinsen aus Finanzschulden, Finanzierungsleasing, Forderungskauf und derivativen Finanzinstrumenten mit Grundgeschäft			
2242	Zinsen und sonstige Aufwendungen aus derivativen Finanzinstrumenten ohne Grundgeschäft			
2243	Gewinnentnahmen von Unternehmungen und marktbestimmten Betrieben der Gebietskörperschaft (innerhalb der Gebietskörperschaft)			
2244	Sonstiger Finanzaufwand			
2245	Nicht finanzierungswirksamer Finanzaufwand			
22	Summe Aufwendungen	338 751,75	336 700,00	2 051,75
SA0	Saldo (0) Nettoergebnis (21 - 22)	-301 610,45	-303 500,00	1 889,55
230	Entnahmen von Haushaltsrücklagen	0,00	0,00	0,00
2301	Entnahmen von Haushaltsrücklagen			
240	Zuweisung an Haushaltsrücklagen	0,00	0,00	0,00
2401	Zuweisung an Haushaltsrücklagen			
23	Summe Haushaltsrücklagen	0,00	0,00	0,00
SA00	Nettoergebnis nach Zuweisung und Entnahmen von Haushaltsrücklagen (Saldo 0 +/- SU23)	-301 610,45	-303 500,00	1 889,55

Dienstleistungen (Gruppe 8)

MVAG	Mittelverwendungs- und aufbringungsgruppen (1. und 2. Ebene)	RA 2022	VA 2022	RA - VA
211	Erträge aus der operativen Verwaltungstätigkeit	2 218 099,38	2 230 900,00	-12 800,62
2111	Erträge aus eigenen Abgaben		81 000,00	-81 000,00
2112	Erträge aus Ertragsanteilen			
2113	Erträge aus Gebühren	1 867 458,29	1 881 000,00	-13 541,71
2114	Erträge aus Leistungen	120 127,09	77 200,00	42 927,09
2115	Erträge aus Besitz und wirtschaftlicher Tätigkeit	112 549,25	106 300,00	6 249,25
2116	Erträge aus Veräußerung und sonstige Erträge	60 639,84	29 000,00	31 639,84
2117	Nicht finanzierungswirksame operative Erträge	57 324,91	56 400,00	924,91
212	Erträge aus Transfers	993 359,01	141 600,00	851 759,01
2121	Transferertrag von Trägern des öffentlichen Rechts	808 865,99	112 500,00	696 365,99
2122	Transferertrag von Beteiligungen			
2123	Transferertrag von Unternehmen (mit Finanzunternehmen)	143 427,32		143 427,32
2124	Transferertrag von Haushalten und Organisationen ohne Erwerbscharakter			
2125	Transferertrag vom Ausland			
2126	Investitions- und Tilgungszuschüsse zwischen Unternehmungen und Betrieben der Gebietskörperschaft und der Gebietskörperschaft			
2127	Nicht finanzierungswirksamer Transferertrag	41 065,70	29 100,00	11 965,70
213	Finanzerträge	0,00	0,00	0,00
2131	Erträge aus Zinsen			
2132	Erträge aus Zinsen aus derivativen Finanzinstrumenten ohne Grundgeschäft			
2133	Erträge aus Gewinnentnahmen von marktbestimmten Betrieben			
2134	Sonstige Finanzerträge			
2135	Erträge aus Dividenden/Gewinnausschüttungen			
2136	Sonstige nicht finanzierungswirksame Finanzerträge			
21	Summe Erträge	3 211 458,39	2 372 500,00	838 958,39
221	Personalaufwand	721 573,16	852 900,00	-131 326,84
2211	Personalaufwand (Bezüge, Nebengeb., Mehrleistungen)	548 912,68	591 800,00	-42 887,32
2212	Gesetzlicher und freiwilliger Sozialaufwand	165 873,20	166 300,00	-426,80
2213	Sonstiger Personalaufwand			
2214	Nicht finanzierungswirksamer Personalaufwand	6 787,28	94 800,00	-88 012,72
222	Sachaufwand (ohne Transferaufwand)	2 008 327,38	1 953 700,00	54 627,38
2221	Gebrauchs- und Verbrauchsgüter, Handelswaren	44 549,17	49 700,00	-5 150,83
2222	Verwaltungs- und Betriebsaufwand	126 485,75	126 200,00	285,75
2223	Leasing- und Mietaufwand	105 899,85	90 700,00	15 199,85
2224	Instandhaltung	281 549,54	197 500,00	84 049,54
2225	Sonstiger Sachaufwand	650 823,96	790 400,00	-139 576,04
2226	Nicht finanzierungswirksamer Sachaufwand	799 019,11	699 200,00	99 819,11

Dienstleistungen (Gruppe 8)

MVAG	Mittelverwendungs- und aufbringungsgruppen (1. und 2. Ebene)	RA 2022	VA 2022	RA - VA
223	Transferaufwand (laufende Transfers und Kapitaltransfers)	500 105,15	548 500,00	-48 394,85
2231	Transferaufwand an Träger des öffentlichen Rechts	499 955,15	548 400,00	-48 444,85
2232	Transferaufwand an Beteiligungen			
2233	Transferaufwand an Unternehmen (mit Finanzunternehmen)			
2234	Transferaufwand an Haushalte und Organisationen ohne Erwerbscharakter	150,00	100,00	50,00
2235	Transferaufwand an das Ausland			
2236	Investitions- und Tilgungszuschüsse zwischen Unternehmungen und Betrieben der Gebietskörperschaft und der Gebietskörperschaft			
2237	Nicht finanzierungswirksamer Transferaufwand			
224	Finanzaufwand	77 446,04	134 500,00	-57 053,96
2241	Zinsen aus Finanzschulden, Finanzierungsleasing, Forderungskauf und derivativen Finanzinstrumenten mit Grundgeschäft	77 446,04	134 500,00	-57 053,96
2242	Zinsen und sonstige Aufwendungen aus derivativen Finanzinstrumenten ohne Grundgeschäft			
2243	Gewinnentnahmen von Unternehmungen und marktbestimmten Betrieben der Gebietskörperschaft (innerhalb der Gebietskörperschaft)			
2244	Sonstiger Finanzaufwand			
2245	Nicht finanzierungswirksamer Finanzaufwand			
22	Summe Aufwendungen	3 307 451,73	3 489 600,00	-182 148,27
SA0	Saldo (0) Nettoergebnis (21 - 22)	-95 993,34	-1 117 100,00	1 021 106,66
230	Entnahmen von Haushaltsrücklagen	0,00	0,00	0,00
2301	Entnahmen von Haushaltsrücklagen			
240	Zuweisung an Haushaltsrücklagen	0,00	0,00	0,00
2401	Zuweisung an Haushaltsrücklagen			
23	Summe Haushaltsrücklagen	0,00	0,00	0,00
SA00	Nettoergebnis nach Zuweisung und Entnahmen von Haushaltsrücklagen (Saldo 0 +/- SU23)	-95 993,34	-1 117 100,00	1 021 106,66

Finanzwirtschaft (Gruppe 9)

MVAG	Mittelverwendungs- und aufbringungsgruppen (1. und 2. Ebene)	RA 2022	VA 2022	RA - VA
211	Erträge aus der operativen Verwaltungstätigkeit	4 557 867,59	3 909 000,00	648 867,59
2111	Erträge aus eigenen Abgaben	1 720 392,87	1 309 600,00	410 792,87
2112	Erträge aus Ertragsanteilen	2 719 817,34	2 482 900,00	236 917,34
2113	Erträge aus Gebühren			
2114	Erträge aus Leistungen	72 513,98	71 200,00	1 313,98
2115	Erträge aus Besitz und wirtschaftlicher Tätigkeit			
2116	Erträge aus Veräußerung und sonstige Erträge	48,68	100,00	-51,32
2117	Nicht finanzierungswirksame operative Erträge	45 094,72	45 200,00	-105,28
212	Erträge aus Transfers	825 771,80	1 648 000,00	-822 228,20
2121	Transferertrag von Trägern des öffentlichen Rechts	825 771,80	1 648 000,00	-822 228,20
2122	Transferertrag von Beteiligungen			
2123	Transferertrag von Unternehmen (mit Finanzunternehmen)			
2124	Transferertrag von Haushalten und Organisationen ohne Erwerbscharakter			
2125	Transferertrag vom Ausland			
2126	Investitions- und Tilgungszuschüsse zwischen Unternehmungen und Betrieben der Gebietskörperschaft und der Gebietskörperschaft			
2127	Nicht finanzierungswirksamer Transferertrag			
213	Finanzerträge	40,55	0,00	40,55
2131	Erträge aus Zinsen	40,55		40,55
2132	Erträge aus Zinsen aus derivativen Finanzinstrumenten ohne Grundgeschäft			
2133	Erträge aus Gewinnentnahmen von marktbestimmten Betrieben			
2134	Sonstige Finanzerträge			
2135	Erträge aus Dividenden/Gewinnausschüttungen			
2136	Sonstige nicht finanzierungswirksame Finanzerträge			
21	Summe Erträge	5 383 679,94	5 557 000,00	-173 320,06
221	Personalaufwand	394 389,60	358 000,00	36 389,60
2211	Personalaufwand (Bezüge, Nebengeb., Mehrleistungen)	321 819,51	294 000,00	27 819,51
2212	Gesetzlicher und freiwilliger Sozialaufwand	63 805,78	57 200,00	6 605,78
2213	Sonstiger Personalaufwand			
2214	Nicht finanzierungswirksamer Personalaufwand	8 764,31	6 800,00	1 964,31
222	Sachaufwand (ohne Transferaufwand)	20 379,27	32 700,00	-12 320,73
2221	Gebrauchs- und Verbrauchsgüter, Handelswaren			
2222	Verwaltungs- und Betriebsaufwand	11 665,95	8 000,00	3 665,95
2223	Leasing- und Mietaufwand			
2224	Instandhaltung			
2225	Sonstiger Sachaufwand	8 713,32	24 700,00	-15 986,68
2226	Nicht finanzierungswirksamer Sachaufwand			

Finanzwirtschaft (Gruppe 9)

MVAG	Mittelverwendungs- und aufbringungsgruppen (1. und 2. Ebene)	RA 2022	VA 2022	RA - VA
223	Transferaufwand (laufende Transfers und Kapitaltransfers)	0,00	0,00	0,00
2231	Transferaufwand an Träger des öffentlichen Rechts			
2232	Transferaufwand an Beteiligungen			
2233	Transferaufwand an Unternehmen (mit Finanzunternehmen)			
2234	Transferaufwand an Haushalte und Organisationen ohne Erwerbscharakter			
2235	Transferaufwand an das Ausland			
2236	Investitions- und Tilgungszuschüsse zwischen Unternehmungen und Betrieben der Gebietskörperschaft und der Gebietskörperschaft			
2237	Nicht finanzierungswirksamer Transferaufwand			
224	Finanzaufwand	1 461 070,53	5 500,00	1 455 570,53
2241	Zinsen aus Finanzschulden, Finanzierungsleasing, Forderungskauf und derivativen Finanzinstrumenten mit Grundgeschäft	8 328,91	5 000,00	3 328,91
2242	Zinsen und sonstige Aufwendungen aus derivativen Finanzinstrumenten ohne Grundgeschäft			
2243	Gewinnentnahmen von Unternehmungen und marktbestimmten Betrieben der Gebietskörperschaft (innerhalb der Gebietskörperschaft)			
2244	Sonstiger Finanzaufwand	1 452 741,62	500,00	1 452 241,62
2245	Nicht finanzierungswirksamer Finanzaufwand			
22	Summe Aufwendungen	1 875 839,40	396 200,00	1 479 639,40
SA0	Saldo (0) Nettoergebnis (21 - 22)	3 507 840,54	5 160 800,00	-1 652 959,46
230	Entnahmen von Haushaltsrücklagen	597 917,82	0,00	597 917,82
2301	Entnahmen von Haushaltsrücklagen	597 917,82		597 917,82
240	Zuweisung an Haushaltsrücklagen	0,00	0,00	0,00
2401	Zuweisung an Haushaltsrücklagen			
23	Summe Haushaltsrücklagen	597 917,82	0,00	597 917,82
SA00	Nettoergebnis nach Zuweisung und Entnahmen von Haushaltsrücklagen (Saldo 0 +/- SU23)	4 105 758,36	5 160 800,00	-1 055 041,64

Finanzierungshaushalt Gesamt 1. Ebene (Anlage 1b)
- interne Vergütungen enthalten

MVAG	Mittelverwendungs- und aufbringungsgruppen (1. Ebene)	RA 2022	VA 2022	RA - VA
OPERATIVE GEBARUNG				
311	Einzahlungen aus der operativen Verwaltungstätigkeit	6 856 878,13	6 426 600,00	430 278,13
312	Einzahlungen aus Transfers (ohne Kapitaltransfers)	2 083 517,64	1 852 500,00	231 017,64
313	Einzahlungen aus Finanzerträgen	40,55		40,55
31	Summe Einzahlungen operative Gebarung	8 940 436,32	8 279 100,00	661 336,32
321	Auszahlungen aus Personalaufwand	2 323 688,87	2 372 400,00	-48 711,13
322	Auszahlungen aus Sachaufwand (ohne Transferaufwand)	2 194 317,93	2 320 600,00	-126 282,07
323	Auszahlungen aus Transfers (ohne Kapitaltransfers)	2 163 522,11	2 233 100,00	-69 577,89
324	Auszahlungen aus Finanzaufwand	1 576 429,88	208 500,00	1 367 929,88
32	Summe Auszahlungen operative Gebarung	8 257 958,79	7 134 600,00	1 123 358,79
SA1	Saldo (1) Geldfluss aus der Operativen Gebarung (31 – 32)	682 477,53	1 144 500,00	-462 022,47
INVESTIVE GEBARUNG				
331	Einzahlungen aus der Investitionstätigkeit		760 000,00	-760 000,00
332	Einzahlungen aus der Rückzahlung von Darlehen sowie gewährten Vorschüssen			
333	Einzahlungen aus Kapitaltransfers	435 056,39	355 000,00	80 056,39
33	Summe Einzahlungen investive Gebarung	435 056,39	1 115 000,00	-679 943,61
341	Auszahlungen aus der Investitionstätigkeit	378 897,32	705 500,00	-326 602,68
342	Auszahlungen von gewährten Darlehen sowie gewährten Vorschüssen			
343	Auszahlungen aus Kapitaltransfers	48 322,84	38 000,00	10 322,84
34	Summe Auszahlungen investive Gebarung	427 220,16	743 500,00	-316 279,84
SA2	Saldo (2) Geldfluss aus der Investiven Gebarung (33 – 34)	7 836,23	371 500,00	-363 663,77
SA3	Saldo (3) Nettofinanzierungssaldo (Saldo 1 + Saldo 2)	690 313,76	1 516 000,00	-825 686,24

MVAG	Mittelverwendungs- und aufbringungsgruppen (1. Ebene)	RA 2022	VA 2022	RA - VA
FINANZIERUNGSTÄTIGKEIT				
351	Einzahlungen aus der Aufnahme von Finanzschulden	1 878 026,92	952 600,00	925 426,92
353	Einzahlungen infolge eines Kapitaltausch bei derivativen Finanzinstrumenten mit Grundgeschäft			
355	Einzahlungen aus dem Abgang von Finanzinstrumenten			
35	Summe Einzahlungen aus der Finanzierungstätigkeit	1 878 026,92	952 600,00	925 426,92
361	Auszahlungen aus der Tilgung von Finanzschulden	2 178 002,44	1 148 200,00	1 029 802,44
363	Auszahlungen infolge eines Kapitaltausch bei derivativen Finanzinstrumenten mit Grundgeschäft			
365	Auszahlungen für den Erwerb von Finanzinstrumenten			
36	Summe Auszahlungen aus der Finanzierungstätigkeit	2 178 002,44	1 148 200,00	1 029 802,44
SA4	Saldo (4) Geldfluss aus der Finanzierungstätigkeit (35 – 36)	-299 975,52	-195 600,00	-104 375,52
SA5	Saldo (5) Geldfluss aus der voranschlagswirksamen Gebarung (Saldo 3 + Saldo 4)	390 338,24	1 320 400,00	-930 061,76
411	Einzahlungen aus nicht voranschlagswirksamen Forderungen	1 286 263,62		
412	Einzahlungen aus nicht voranschlagswirksamen Verbindlichkeiten	3 545 821,38		
413	Einzahlungen aus der Aufnahme von zur Kassenstärkung eingegangenen Geldverbindlichkeiten (Barvorlagen)	61 012,07		
41	Summe Einzahlungen aus der nicht voranschlagswirksamen Gebarung	4 893 097,07		
421	Auszahlungen aus nicht voranschlagswirksamen Forderungen	1 285 905,10		
422	Auszahlungen aus nicht voranschlagswirksamen Verbindlichkeiten	3 564 932,34		
423	Auszahlungen zur Tilgung von zur Kassenstärkung eingegangenen Geldverbindlichkeiten (Barvorlagen)	45 177,92		
42	Summe Auszahlungen aus der nicht voranschlagswirksamen Gebarung	4 896 015,36		
SA6	Geldfluss aus der nicht voranschlagswirksamen Gebarung	-2 918,29		
SA7	Veränderung an Liquidem Mitteln (Saldo 5 + Saldo 6)	387 419,95		
	Anfangsbestand liquide Mittel (115 zum 31.12.2021)	-436 218,77		
	Endbestand liquide Mittel (115 zum 31.12.2022)	-48 798,82		
	davon Zahlungsmittelreserven (1152 zum 31.12.2022)	56 805,45		

Finanzierungshaushalt Gesamt 1. und 2. Ebene (Anlage 1b)
- interne Vergütungen enthalten

MVAG	Mittelverwendungs- und aufbringungsgruppen (1. und 2. Ebene)	RA 2022	VA 2022	RA - VA
311	Einzahlungen aus der operativen Verwaltungstätigkeit	6 856 878,13	6 426 600,00	430 278,13
3111	Einzahlungen aus eigenen Abgaben	1 626 473,67	1 390 600,00	235 873,67
3112	Einzahlungen aus Ertragsanteilen	2 719 817,34	2 482 900,00	236 917,34
3113	Einzahlungen aus Gebühren	1 883 882,42	1 881 000,00	2 882,42
3114	Einzahlungen aus Leistungen	418 819,60	334 900,00	83 919,60
3115	Einzahlungen aus Besitz und wirtschaftlicher Tätigkeit	111 779,01	107 300,00	4 479,01
3116	Einzahlungen aus Veräußerung von geringwertigen Wirtschaftsgütern (GWG) und sonstige Einzahlungen	96 106,09	229 900,00	-133 793,91
312	Einzahlungen aus Transfers (ohne Kapitaltransfers)	2 083 517,64	1 852 500,00	231 017,64
3121	Transferzahlungen von Trägern des öffentlichen Rechts	1 857 954,75	1 850 500,00	7 454,75
3122	Transferzahlungen von Beteiligungen			
3123	Transferzahlungen von Unternehmen (inkl. Finanzunternehmen)	223 094,29		223 094,29
3124	Transferzahlungen von Haushalten und Organisationen ohne Erwerbscharakter	2 468,60	2 000,00	468,60
3125	Transferzahlungen vom Ausland			
3126	Investitions- und Tilgungszuschüsse zwischen Unternehmungen und Betrieben der Gebietskörperschaft und der Gebietskörperschaft			
313	Einzahlungen aus Finanzerträgen	40,55	0,00	40,55
3131	Einzahlungen aus Zinserträgen	40,55		40,55
3133	Einzahlungen aus Gewinnentnahmen von marktbestimmten Betrieben			
3134	Sonstige Einzahlungen aus Finanzerträgen			
3135	Einzahlungen aus Dividenden/Gewinnausschüttungen			
31	Summe Einzahlungen operative Gebarung	8 940 436,32	8 279 100,00	661 336,32
321	Auszahlungen aus Personalaufwand	2 323 688,87	2 372 400,00	-48 711,13
3211	Auszahlungen für Personalaufwand Bezüge, Nebengebühren, und Mehrleistungsvergütungen)	1 840 446,68	1 889 700,00	-49 253,32
3212	Auszahlungen für gesetzliche und freiwillige Sozialaufwendungen	483 242,19	482 700,00	542,19
3213	Auszahlungen aus sonstigem Personalaufwand			
322	Auszahlungen aus Sachaufwand (ohne Transferaufwand)	2 194 317,93	2 320 600,00	-126 282,07
3221	Auszahlungen für Gebrauchs- und Verbrauchsgüter, Handelswaren	98 864,62	107 900,00	-9 035,38
3222	Auszahlungen für Verwaltungs- und Betriebsaufwand	216 859,04	221 200,00	-4 340,96
3223	Auszahlungen für Leasing- und Mietaufwand	156 767,38	140 800,00	15 967,38
3224	Auszahlungen für Instandhaltung	416 851,42	336 000,00	80 851,42
3225	Sonstige Auszahlungen aus Sachaufwand	1 304 975,47	1 514 700,00	-209 724,53
323	Auszahlungen aus Transfers (ohne Kapitaltransfers)	2 163 522,11	2 233 100,00	-69 577,89
3231	Transferzahlungen an Träger des öffentlichen Rechts	2 051 211,51	2 105 600,00	-54 388,49
3232	Transferzahlungen an Beteiligungen			
3233	Transferzahlungen an Unternehmen (inkl. Finanzunternehmen)			
3234	Transferzahlungen an Haushalte und Organisationen ohne Erwerbscharakter	112 310,60	127 500,00	-15 189,40

MVAG	Mittelverwendungs- und aufbringungsgruppen (1. und 2. Ebene)	RA 2022	VA 2022	RA - VA
3235	Transferzahlungen an das Ausland			
3236	Investitions- und Tilgungszuschüsse zwischen Unternehmungen und Betrieben der Gebietskörperschaft und der Gebietskörperschaft			
324	Auszahlungen aus Finanzaufwand	1 576 429,88	208 500,00	1 367 929,88
3241	Auszahlungen für Zinsaufwand, für Finanzierungsleasing, für Forderungskauf, für Finanzschulden und derivative Finanzinstrumente	123 688,26	208 000,00	-84 311,74
3242	Auszahlungen für Zinsen aus derivativen Finanzinstrumenten ohne Grundgeschäft			
3243	Auszahlung aus Gewinnentnahmen von marktbestimmten Betrieben			
3244	Sonstige Auszahlungen aus Finanzaufwendungen	1 452 741,62	500,00	1 452 241,62
32	Summe Auszahlungen operative Gebarung	8 257 958,79	7 134 600,00	1 123 358,79
SA1	Saldo (1) Geldfluss aus der Operativen Gebarung (31 – 32)	682 477,53	1 144 500,00	-462 022,47
331	Einzahlungen aus der Investitionstätigkeit	0,00	760 000,00	-760 000,00
3311	Einzahlungen aus der Veräußerung von immateriellem Vermögen			
3312	Einzahlungen aus der Veräußerung von Grundstücken und Grundstückseinrichtungen		760 000,00	-760 000,00
3313	Einzahlungen aus der Veräußerung von Gebäuden und Bauten			
3314	Einzahlungen aus der Veräußerung von technischen Anlagen, Fahrzeuge und Maschinen			
3315	Einzahlungen aus der Veräußerung von Amts-, Betriebs- und Geschäftsausstattung			
3316	Einzahlungen aus der Veräußerung von Kulturgütern			
3317	Einzahlungen aus der Veräußerung von Beteiligungen			
332	Einzahlungen aus der Rückzahlung von Darlehen sowie gewährten Vorschüssen	0,00	0,00	0,00
3321	Einzahlungen aus Darlehen an Träger des öffentlichen Rechts			
3322	Einzahlungen aus Darlehen an Beteiligungen			
3323	Einzahlungen aus Darlehen an Unternehmen und Haushalte			
3325	Einzahlungen aus Vorschüssen und Anzahlungen			
333	Einzahlungen aus Kapitaltransfers	435 056,39	355 000,00	80 056,39
3331	Kapitaltransferzahlungen von Trägern des öffentlichen Rechts	305 360,65	346 500,00	-41 139,35
3332	Kapitaltransferzahlungen von Beteiligungen			
3333	Kapitaltransferzahlungen von Unternehmen			
3334	Kapitaltransferzahlungen von Haushalten und Organisationen ohne Erwerbscharakter	129 695,74	8 500,00	121 195,74
3335	Kapitaltransferzahlungen vom Ausland			
33	Summe Einzahlungen investive Gebarung	435 056,39	1 115 000,00	-679 943,61
341	Auszahlungen aus der Investitionstätigkeit	378 897,32	705 500,00	-326 602,68
3411	Auszahlungen für den Erwerb von immateriellem Vermögen			
3412	Auszahlungen für den Erwerb von Grundstücken und Grundstückseinrichtungen	353 599,45	653 000,00	-299 400,55
3413	Auszahlungen für den Erwerb von Gebäuden und Bauten	3 372,41	23 900,00	-20 527,59
3414	Auszahlungen für den Erwerb von technischen Anlagen, Fahrzeuge und Maschinen		1 000,00	-1 000,00

MVAG	Mittelverwendungs- und aufbringungsgruppen (1. und 2. Ebene)	RA 2022	VA 2022	RA - VA
3415	Auszahlungen für den Erwerb von Amts-, Betriebs- und Geschäftsausstattung	21 925,46	27 600,00	-5 674,54
3416	Auszahlungen für den Erwerb von Kulturgütern			
3417	Auszahlungen für den Erwerb von Beteiligungen			
342	Auszahlungen von gewährten Darlehen sowie gewährten Vorschüssen	0,00	0,00	0,00
3421	Auszahlung von Darlehen an Träger des öffentlichen Rechts			
3422	Auszahlung von Darlehen an Beteiligungen			
3423	Auszahlung von Darlehen an Unternehmen und Haushalte			
3425	Auszahlungen von Vorschüssen und Anzahlungen			
343	Auszahlungen aus Kapitaltransfers	48 322,84	38 000,00	10 322,84
3431	Kapitaltransferzahlungen an Träger des öffentlichen Rechts	44 208,33	38 000,00	6 208,33
3432	Kapitaltransferzahlungen an Beteiligungen			
3433	Kapitaltransferzahlungen an Unternehmen (Finanzunternehmen)			
3434	Kapitaltransferzahlungen an Haushalte und Organisationen ohne Erwerbscharakter	4 114,51		4 114,51
3435	Kapitaltransferzahlungen an das Ausland			
34	Summe Auszahlungen investive Gebarung	427 220,16	743 500,00	-316 279,84
SA2	Saldo (2) Geldfluss aus der Investiven Gebarung (33 – 34)	7 836,23	371 500,00	-363 663,77
SA3	Saldo (3) Nettofinanzierungssaldo (Saldo 1 + Saldo 2)	690 313,76	1 516 000,00	-825 686,24
351	Einzahlungen aus der Aufnahme von Finanzschulden	1 878 026,92	952 600,00	925 426,92
3511	Einzahlungen aus empfangenen Darlehen von öffentlichen Körperschaften und Rechtsträgern			
3512	Einzahlungen aus empfangenen Darlehen von Beteiligungen			
3513	Einzahlungen aus empfangenen Darlehen von Unternehmen und privaten Haushalten			
3514	Einzahlungen aus Finanzschulden (Finanzunternehmen)	1 878 026,92	952 600,00	925 426,92
353	Einzahlungen infolge eines Kapitaltausch bei derivativen Finanzinstrumenten mit Grundgeschäft	0,00	0,00	0,00
3530	Einzahlungen infolge eines Kapitaltausch bei derivativen Finanzinstrumenten mit Grundgeschäft			
355	Einzahlungen aus dem Abgang von Finanzinstrumenten	0,00	0,00	0,00
3550	Einzahlungen aus dem Abgang von Finanzinstrumenten			
35	Summe Einzahlungen aus der Finanzierungstätigkeit	1 878 026,92	952 600,00	925 426,92
361	Auszahlungen aus der Tilgung von Finanzschulden	2 178 002,44	1 148 200,00	1 029 802,44
3611	Auszahlungen aus empfangenen Darlehen von öffentlichen Körperschaften und Rechtsträgern			
3612	Auszahlungen aus empfangenen Darlehen von Beteiligungen			
3613	Auszahlungen aus empfangenen Darlehen von Unternehmen und privaten Haushalten			
3614	Auszahlungen aus Finanzschulden	2 178 002,44	1 148 200,00	1 029 802,44

MVAG	Mittelverwendungs- und aufbringungsgruppen (1. und 2. Ebene)	RA 2022	VA 2022	RA - VA
3615	Auszahlung aus der Rückzahlung von Leasingverbindlichkeiten			
363	Auszahlungen infolge eines Kapitaltausch bei derivativen Finanzinstrumenten mit Grundgeschäft	0,00	0,00	0,00
3630	Auszahlungen infolge eines Kapitaltausch bei derivativen Finanzinstrumenten mit Grundgeschäft			
365	Auszahlungen für den Erwerb von Finanzinstrumenten	0,00	0,00	0,00
3650	Auszahlungen für den Erwerb von Finanzinstrumenten			
36	Summe Auszahlungen aus der Finanzierungstätigkeit	2 178 002,44	1 148 200,00	1 029 802,44
SA4	Saldo (4) Geldfluss aus der Finanzierungstätigkeit (35 – 36)	-299 975,52	-195 600,00	-104 375,52
SA5	Saldo (5) Geldfluss aus der voranschlagswirksamen Gebarung (Saldo 3 + Saldo 4)	390 338,24	1 320 400,00	-930 061,76
411	Einzahlungen aus nicht voranschlagswirksamen Forderungen	1 286 263,62		
4110	Einzahlungen aus nicht voranschlagswirksamen Forderungen	1 286 263,62		
412	Einzahlungen aus nicht voranschlagswirksamen Verbindlichkeiten	3 545 821,38		
4120	Einzahlungen aus nicht voranschlagswirksamen Verbindlichkeiten	3 545 821,38		
413	Einzahlungen aus der Aufnahme von zur Kassenstärkung eingegangenen Geldverbindlichkeiten (Barvorlagen)	61 012,07		
4130	Einzahlungen aus der Aufnahme von zur Kassenstärkung eingegangenen Geldverbindlichkeiten (Barvorlagen)	61 012,07		
41	Summe Einzahlungen aus der nicht voranschlagswirksamen Gebarung	4 893 097,07		
421	Auszahlungen aus nicht voranschlagswirksamen Forderungen	1 285 905,10		
4210	Auszahlungen aus nicht voranschlagswirksamen Forderungen	1 285 905,10		
422	Auszahlungen aus nicht voranschlagswirksamen Verbindlichkeiten	3 564 932,34		
4220	Auszahlungen aus nicht voranschlagswirksamen Verbindlichkeiten	3 564 932,34		
423	Auszahlungen zur Tilgung von zur Kassenstärkung eingegangenen Geldverbindlichkeiten (Barvorlagen)	45 177,92		
4230	Auszahlungen zur Tilgung von zur Kassenstärkung eingegangenen Geldverbindlichkeiten (Barvorlagen)	45 177,92		
42	Summe Auszahlungen aus der nicht voranschlagswirksamen Gebarung	4 896 015,36		
SA6	Geldfluss aus der nicht voranschlagswirksamen Gebarung	-2 918,29		
SA7	Veränderung an Liquiden Mitteln (Saldo 5 + Saldo 6)	387 419,95		
	Anfangsbestand liquide Mittel (115 zum 31.12.2021)	-436 218,77		
	Endbestand liquide Mittel (115 zum 31.12.2022)	-48 798,82		
	davon Zahlungsmittelreserven (1152 zum 31.12.2022)	56 805,45		

Finanzierungshaushalt Bereichsbudget 1. und 2. Ebene
(Anlage 1b)

Vertretungskörper und allgemeine Verwaltung (Gruppe 0)

MVAG	Mittelverwendungs- und aufbringungsgruppen (1. und 2. Ebene)	RA 2022	VA 2022	RA - VA
311	Einzahlungen aus der operativen Verwaltungstätigkeit	105 538,79	93 600,00	11 938,79
3111	Einzahlungen aus eigenen Abgaben			
3112	Einzahlungen aus Ertragsanteilen			
3113	Einzahlungen aus Gebühren			
3114	Einzahlungen aus Leistungen	103 775,22	92 000,00	11 775,22
3115	Einzahlungen aus Besitz und wirtschaftlicher Tätigkeit	1 202,57	1 000,00	202,57
3116	Einzahlungen aus Veräußerung von geringwertigen Wirtschaftsgütern (GWG) und sonstige Einzahlungen	561,00	600,00	-39,00
312	Einzahlungen aus Transfers (ohne Kapitaltransfers)	0,00	0,00	0,00
3121	Transferzahlungen von Trägern des öffentlichen Rechts			
3122	Transferzahlungen von Beteiligungen			
3123	Transferzahlungen von Unternehmen (inkl. Finanzunternehmen)			
3124	Transferzahlungen von Haushalte und Organisationen ohne Erwerbscharakter			
3125	Transferzahlungen vom Ausland			
3126	Investitions- und Tilgungszuschüsse zwischen Unternehmungen und Betrieben der Gebietskörperschaft und der Gebietskörperschaft			
313	Einzahlungen aus Finanzerträgen	0,00	0,00	0,00
3131	Einzahlungen aus Zinserträgen			
3133	Einzahlungen aus Gewinnentnahmen von marktbestimmten Betrieben			
3134	Sonstige Einzahlungen aus Finanzerträgen			
3135	Einzahlungen aus Dividenden/Gewinnausschüttungen			
31	Summe Einzahlungen operative Gebarung	105 538,79	93 600,00	11 938,79
321	Auszahlungen aus Personalaufwand	745 958,18	778 600,00	-32 641,82
3211	Auszahlungen für Personalaufwand Bezüge, Nebengebühren, und Mehrleistungsvergütungen)	598 429,03	628 200,00	-29 770,97
3212	Auszahlungen für gesetzliche und freiwillige Sozialaufwendungen	147 529,15	150 400,00	-2 870,85
3213	Auszahlungen aus sonstigem Personalaufwand			
322	Auszahlungen aus Sachaufwand (ohne Transferaufwand)	359 795,50	380 800,00	-21 004,50
3221	Auszahlungen für Gebrauchs- und Verbrauchsgüter, Handelswaren	13 255,77	22 200,00	-8 944,23
3222	Auszahlungen für Verwaltungs- und Betriebsaufwand	17 756,62	21 300,00	-3 543,38
3223	Auszahlungen für Leasing- und Mietaufwand			
3224	Auszahlungen für Instandhaltung	44 499,60	46 600,00	-2 100,40
3225	Sonstige Auszahlungen aus Sachaufwand	284 283,51	290 700,00	-6 416,49
323	Auszahlungen aus Transfers (ohne Kapitaltransfers)	88 947,86	112 000,00	-23 052,14
3231	Transferzahlungen an Träger des öffentlichen Rechts	83 895,04	104 000,00	-20 104,96
3232	Transferzahlungen an Beteiligungen			
3233	Transferzahlungen an Unternehmen (inkl. Finanzunternehmen)			

Vertretungskörper und allgemeine Verwaltung (Gruppe 0)

MVAG	Mittelverwendungs- und aufbringungsgruppen (1. und 2. Ebene)	RA 2022	VA 2022	RA - VA
3234	Transferzahlungen an Haushalte und Organisationen ohne Erwerbscharakter	5 052,82	8 000,00	-2 947,18
3235	Transferzahlungen an das Ausland			
3236	Investitions- und Tilgungszuschüsse zwischen Unternehmungen und Betrieben der Gebietskörperschaft und der Gebietskörperschaft			
324	Auszahlungen aus Finanzaufwand	1 062,72	1 700,00	-637,28
3241	Auszahlungen für Zinsaufwand, für Finanzierungsleasing, für Forderungskauf, für Finanzschulden und derivative Finanzinstrumente	1 062,72	1 700,00	-637,28
3242	Auszahlungen für Zinsen aus derivativen Finanzinstrumenten ohne Grundgeschäft			
3243	Auszahlung aus Gewinnentnahmen von marktbestimmten Betrieben			
3244	Sonstige Auszahlungen aus Finanzaufwendungen			
32	Summe Auszahlungen operative Gebarung	1 195 764,26	1 273 100,00	-77 335,74
SA1	Saldo (1) Geldfluss aus der Operativen Gebarung (31 – 32)	-1 090 225,47	-1 179 500,00	89 274,53
331	Einzahlungen aus der Investitionstätigkeit	0,00	0,00	0,00
3311	Einzahlungen aus der Veräußerung von immateriellem Vermögen			
3312	Einzahlungen aus der Veräußerung von Grundstücken und Grundstückeinrichtungen			
3313	Einzahlungen aus der Veräußerung von Gebäuden und Bauten			
3314	Einzahlungen aus der Veräußerung von technischen Anlagen, Fahrzeuge und Maschinen			
3315	Einzahlungen aus der Veräußerung von Amts-, Betriebs- und Geschäftsausstattung			
3316	Einzahlungen aus der Veräußerung von Kulturgütern			
3317	Einzahlungen aus der Veräußerung von Beteiligungen			
332	Einzahlungen aus der Rückzahlung von Darlehen sowie gewährten Vorschüssen	0,00	0,00	0,00
3321	Einzahlungen aus Darlehen an Träger des öffentlichen Rechts			
3322	Einzahlungen aus Darlehen an Beteiligungen			
3323	Einzahlungen aus Darlehen an Unternehmen und Haushalte			
3325	Einzahlungen aus Vorschüssen und Anzahlungen			
333	Einzahlungen aus Kapitaltransfers	0,00	35 000,00	-35 000,00
3331	Kapitaltransferzahlungen von Trägern des öffentlichen Rechts		35 000,00	-35 000,00
3332	Kapitaltransferzahlungen von Beteiligungen			
3333	Kapitaltransferzahlungen von Unternehmen			
3334	Kapitaltransferzahlungen von Haushalten und Organisationen ohne Erwerbscharakter			
3335	Kapitaltransferzahlungen vom Ausland			
33	Summe Einzahlungen investive Gebarung	0,00	35 000,00	-35 000,00
341	Auszahlungen aus der Investitionstätigkeit	5 287,26	37 000,00	-31 712,74
3411	Auszahlungen für den Erwerb von immateriellem Vermögen			

Vertretungskörper und allgemeine Verwaltung (Gruppe 0)

MVAG	Mittelverwendungs- und aufbringungsgruppen (1. und 2. Ebene)	RA 2022	VA 2022	RA - VA
3412	Auszahlungen für den Erwerb von Grundstücken und Grundstückseinrichtungen			
3413	Auszahlungen für den Erwerb von Gebäuden und Bauten		23 900,00	-23 900,00
3414	Auszahlungen für den Erwerb von technischen Anlagen, Fahrzeuge und Maschinen			
3415	Auszahlungen für den Erwerb von Amts-, Betriebs- und Geschäftsausstattung	5 287,26	13 100,00	-7 812,74
3416	Auszahlungen für den Erwerb von Kulturgütern			
3417	Auszahlungen für den Erwerb von Beteiligungen			
342	Auszahlungen von gewährten Darlehen sowie gewährten Vorschüssen	0,00	0,00	0,00
3421	Auszahlung von Darlehen an Träger des öffentlichen Rechts			
3422	Auszahlung von Darlehen an Beteiligungen			
3423	Auszahlung von Darlehen an Unternehmen und Haushalte			
3425	Auszahlungen von Vorschüssen und Anzahlungen			
343	Auszahlungen aus Kapitaltransfers	44 208,33	38 000,00	6 208,33
3431	Kapitaltransferzahlungen an Träger des öffentlichen Rechts	44 208,33	38 000,00	6 208,33
3432	Kapitaltransferzahlungen an Beteiligungen			
3433	Kapitaltransferzahlungen an Unternehmen (Finanzunternehmen)			
3434	Kapitaltransferzahlungen an Haushalte und Organisationen ohne Erwerbscharakter			
3435	Kapitaltransferzahlungen an das Ausland			
34	Summe Auszahlungen investive Gebarung	49 495,59	75 000,00	-25 504,41
SA2	Saldo (2) Geldfluss aus der Investiven Gebarung (33 – 34)	-49 495,59	-40 000,00	-9 495,59
SA3	Saldo (3) Nettofinanzierungssaldo (Saldo 1 + Saldo 2)	-1 139 721,06	-1 219 500,00	79 778,94
351	Einzahlungen aus der Aufnahme von Finanzschulden	0,00	35 000,00	-35 000,00
3511	Einzahlungen aus empfangenen Darlehen von öffentlichen Körperschaften und Rechtsträgern			
3512	Einzahlungen aus empfangenen Darlehen von Beteiligungen			
3513	Einzahlungen aus empfangenen Darlehen von Unternehmen und privaten Haushalten			
3514	Einzahlungen aus Finanzschulden (Finanzunternehmen)		35 000,00	-35 000,00
353	Einzahlungen infolge eines Kapitaltausch bei derivativen Finanzinstrumenten mit Grundgeschäft	0,00	0,00	0,00
3530	Einzahlungen infolge eines Kapitaltausch bei derivativen Finanzinstrumenten mit Grundgeschäft			
355	Einzahlungen aus dem Abgang von Finanzinstrumenten	0,00	0,00	0,00
3550	Einzahlungen aus dem Abgang von Finanzinstrumenten			
35	Summe Einzahlungen aus der Finanzierungstätigkeit	0,00	35 000,00	-35 000,00
361	Auszahlungen aus der Tilgung von Finanzschulden	3 136,58	3 800,00	-663,42

Vertretungskörper und allgemeine Verwaltung (Gruppe 0)

MVAG	Mittelverwendungs- und aufbringungsgruppen (1. und 2. Ebene)	RA 2022	VA 2022	RA - VA
3611	Auszahlungen aus empfangenen Darlehen von öffentlichen Körperschaften und Rechtsträgern			
3612	Auszahlungen aus empfangenen Darlehen von Beteiligungen			
3613	Auszahlungen aus empfangenen Darlehen von Unternehmen und privaten Haushalten			
3614	Auszahlungen aus Finanzschulden	3 136,58	3 800,00	-663,42
3615	Auszahlung aus der Rückzahlung von Leasingverbindlichkeiten			
363	Auszahlungen infolge eines Kapitaltausch bei derivativen Finanzinstrumenten mit Grundgeschäft	0,00	0,00	0,00
3630	Auszahlungen infolge eines Kapitaltausch bei derivativen Finanzinstrumenten mit Grundgeschäft			
365	Auszahlungen für den Erwerb von Finanzinstrumenten	0,00	0,00	0,00
3650	Auszahlungen für den Erwerb von Finanzinstrumenten			
36	Summe Auszahlungen aus der Finanzierungstätigkeit	3 136,58	3 800,00	-663,42
SA4	Saldo (4) Geldfluss aus der Finanzierungstätigkeit (35 – 36)	-3 136,58	31 200,00	-34 336,58
SA5	Saldo (5) Geldfluss aus der voranschlagswirksamen Gebarung (Saldo 3 + Saldo 4)	-1 142 857,64	-1 188 300,00	45 442,36

Öffentliche Ordnung und Sicherheit (Gruppe 1)

MVAG	Mittelverwendungs- und aufbringungsgruppen (1. und 2. Ebene)	RA 2022	VA 2022	RA - VA
311	Einzahlungen aus der operativen Verwaltungstätigkeit	6 824,41	10 000,00	-3 175,59
3111	Einzahlungen aus eigenen Abgaben			
3112	Einzahlungen aus Ertragsanteilen			
3113	Einzahlungen aus Gebühren			
3114	Einzahlungen aus Leistungen	6 824,41	10 000,00	-3 175,59
3115	Einzahlungen aus Besitz und wirtschaftlicher Tätigkeit			
3116	Einzahlungen aus Veräußerung von geringwertigen Wirtschaftsgütern (GWG) und sonstige Einzahlungen			
312	Einzahlungen aus Transfers (ohne Kapitaltransfers)	1 233,38	2 500,00	-1 266,62
3121	Transferzahlungen von Trägern des öffentlichen Rechts	1 233,38	2 500,00	-1 266,62
3122	Transferzahlungen von Beteiligungen			
3123	Transferzahlungen von Unternehmen (inkl. Finanzunternehmen)			
3124	Transferzahlungen von Haushalte und Organisationen ohne Erwerbscharakter			
3125	Transferzahlungen vom Ausland			
3126	Investitions- und Tilgungszuschüsse zwischen Unternehmungen und Betrieben der Gebietskörperschaft und der Gebietskörperschaft			
313	Einzahlungen aus Finanzerträgen	0,00	0,00	0,00
3131	Einzahlungen aus Zinserträgen			
3133	Einzahlungen aus Gewinnentnahmen von marktbestimmten Betrieben			
3134	Sonstige Einzahlungen aus Finanzerträgen			
3135	Einzahlungen aus Dividenden/Gewinnausschüttungen			
31	Summe Einzahlungen operative Gebarung	8 057,79	12 500,00	-4 442,21
321	Auszahlungen aus Personalaufwand	4 977,06	4 000,00	977,06
3211	Auszahlungen für Personalaufwand Bezüge, Nebengebühren, und Mehrleistungsvergütungen)	3 650,03	3 000,00	650,03
3212	Auszahlungen für gesetzliche und freiwillige Sozialaufwendungen	1 327,03	1 000,00	327,03
3213	Auszahlungen aus sonstigem Personalaufwand			
322	Auszahlungen aus Sachaufwand (ohne Transferaufwand)	65 888,62	45 900,00	19 988,62
3221	Auszahlungen für Gebrauchs- und Verbrauchsgüter, Handelswaren			
3222	Auszahlungen für Verwaltungs- und Betriebsaufwand	22 042,42	19 100,00	2 942,42
3223	Auszahlungen für Leasing- und Mietaufwand			
3224	Auszahlungen für Instandhaltung			
3225	Sonstige Auszahlungen aus Sachaufwand	43 846,20	26 800,00	17 046,20
323	Auszahlungen aus Transfers (ohne Kapitaltransfers)	3 099,59	3 500,00	-400,41
3231	Transferzahlungen an Träger des öffentlichen Rechts	3 099,59	3 500,00	-400,41
3232	Transferzahlungen an Beteiligungen			
3233	Transferzahlungen an Unternehmen (inkl. Finanzunternehmen)			

Öffentliche Ordnung und Sicherheit (Gruppe 1)

MVAG	Mittelverwendungs- und aufbringungsgruppen (1. und 2. Ebene)	RA 2022	VA 2022	RA - VA
3234	Transferzahlungen an Haushalte und Organisationen ohne Erwerbscharakter			
3235	Transferzahlungen an das Ausland			
3236	Investitions- und Tilgungszuschüsse zwischen Unternehmungen und Betrieben der Gebietskörperschaft und der Gebietskörperschaft			
324	Auszahlungen aus Finanzaufwand	2 370,07	7 900,00	-5 529,93
3241	Auszahlungen für Zinsaufwand, für Finanzierungsleasing, für Forderungskauf, für Finanzschulden und derivative Finanzinstrumente	2 370,07	7 900,00	-5 529,93
3242	Auszahlungen für Zinsen aus derivativen Finanzinstrumenten ohne Grundgeschäft			
3243	Auszahlung aus Gewinnentnahmen von marktbestimmten Betrieben			
3244	Sonstige Auszahlungen aus Finanzaufwendungen			
32	Summe Auszahlungen operative Gebarung	76 335,34	61 300,00	15 035,34
SA1	Saldo (1) Geldfluss aus der Operativen Gebarung (31 – 32)	-68 277,55	-48 800,00	-19 477,55
331	Einzahlungen aus der Investitionstätigkeit	0,00	0,00	0,00
3311	Einzahlungen aus der Veräußerung von immateriellem Vermögen			
3312	Einzahlungen aus der Veräußerung von Grundstücken und Grundstückeinrichtungen			
3313	Einzahlungen aus der Veräußerung von Gebäuden und Bauten			
3314	Einzahlungen aus der Veräußerung von technischen Anlagen, Fahrzeuge und Maschinen			
3315	Einzahlungen aus der Veräußerung von Amts-, Betriebs- und Geschäftsausstattung			
3316	Einzahlungen aus der Veräußerung von Kulturgütern			
3317	Einzahlungen aus der Veräußerung von Beteiligungen			
332	Einzahlungen aus der Rückzahlung von Darlehen sowie gewährten Vorschüssen	0,00	0,00	0,00
3321	Einzahlungen aus Darlehen an Träger des öffentlichen Rechts			
3322	Einzahlungen aus Darlehen an Beteiligungen			
3323	Einzahlungen aus Darlehen an Unternehmen und Haushalte			
3325	Einzahlungen aus Vorschüssen und Anzahlungen			
333	Einzahlungen aus Kapitaltransfers	1 451,71	0,00	1 451,71
3331	Kapitaltransferzahlungen von Trägern des öffentlichen Rechts	1 451,71		1 451,71
3332	Kapitaltransferzahlungen von Beteiligungen			
3333	Kapitaltransferzahlungen von Unternehmen			
3334	Kapitaltransferzahlungen von Haushalten und Organisationen ohne Erwerbscharakter			
3335	Kapitaltransferzahlungen vom Ausland			
33	Summe Einzahlungen investive Gebarung	1 451,71	0,00	1 451,71
341	Auszahlungen aus der Investitionstätigkeit	0,00	0,00	0,00
3411	Auszahlungen für den Erwerb von immateriellem Vermögen			

Öffentliche Ordnung und Sicherheit (Gruppe 1)

MVAG	Mittelverwendungs- und aufbringungsgruppen (1. und 2. Ebene)	RA 2022	VA 2022	RA - VA
3412	Auszahlungen für den Erwerb von Grundstücken und Grundstückseinrichtungen			
3413	Auszahlungen für den Erwerb von Gebäuden und Bauten			
3414	Auszahlungen für den Erwerb von technischen Anlagen, Fahrzeuge und Maschinen			
3415	Auszahlungen für den Erwerb von Amts-, Betriebs- und Geschäftsausstattung			
3416	Auszahlungen für den Erwerb von Kulturgütern			
3417	Auszahlungen für den Erwerb von Beteiligungen			
342	Auszahlungen von gewährten Darlehen sowie gewährten Vorschüssen	0,00	0,00	0,00
3421	Auszahlung von Darlehen an Träger des öffentlichen Rechts			
3422	Auszahlung von Darlehen an Beteiligungen			
3423	Auszahlung von Darlehen an Unternehmen und Haushalte			
3425	Auszahlungen von Vorschüssen und Anzahlungen			
343	Auszahlungen aus Kapitaltransfers	0,00	0,00	0,00
3431	Kapitaltransferzahlungen an Träger des öffentlichen Rechts			
3432	Kapitaltransferzahlungen an Beteiligungen			
3433	Kapitaltransferzahlungen an Unternehmen (Finanzunternehmen)			
3434	Kapitaltransferzahlungen an Haushalte und Organisationen ohne Erwerbscharakter			
3435	Kapitaltransferzahlungen an das Ausland			
34	Summe Auszahlungen investive Gebarung	0,00	0,00	0,00
SA2	Saldo (2) Geldfluss aus der Investiven Gebarung (33 – 34)	1 451,71	0,00	1 451,71
SA3	Saldo (3) Nettofinanzierungssaldo (Saldo 1 + Saldo 2)	-66 825,84	-48 800,00	-18 025,84
351	Einzahlungen aus der Aufnahme von Finanzschulden	0,00	0,00	0,00
3511	Einzahlungen aus empfangenen Darlehen von öffentlichen Körperschaften und Rechtsträgern			
3512	Einzahlungen aus empfangenen Darlehen von Beteiligungen			
3513	Einzahlungen aus empfangenen Darlehen von Unternehmen und privaten Haushalten			
3514	Einzahlungen aus Finanzschulden (Finanzunternehmen)			
353	Einzahlungen infolge eines Kapitaltausch bei derivativen Finanzinstrumenten mit Grundgeschäft	0,00	0,00	0,00
3530	Einzahlungen infolge eines Kapitaltausch bei derivativen Finanzinstrumenten mit Grundgeschäft			
355	Einzahlungen aus dem Abgang von Finanzinstrumenten	0,00	0,00	0,00
3550	Einzahlungen aus dem Abgang von Finanzinstrumenten			
35	Summe Einzahlungen aus der Finanzierungstätigkeit	0,00	0,00	0,00
361	Auszahlungen aus der Tilgung von Finanzschulden	31 101,01	32 800,00	-1 698,99

Öffentliche Ordnung und Sicherheit (Gruppe 1)

MVAG	Mittelverwendungs- und aufbringungsgruppen (1. und 2. Ebene)	RA 2022	VA 2022	RA - VA
3611	Auszahlungen aus empfangenen Darlehen von öffentlichen Körperschaften und Rechtsträgern			
3612	Auszahlungen aus empfangenen Darlehen von Beteiligungen			
3613	Auszahlungen aus empfangenen Darlehen von Unternehmen und privaten Haushalten			
3614	Auszahlungen aus Finanzschulden	31 101,01	32 800,00	-1 698,99
3615	Auszahlung aus der Rückzahlung von Leasingverbindlichkeiten			
363	Auszahlungen infolge eines Kapitaltausch bei derivativen Finanzinstrumenten mit Grundgeschäft	0,00	0,00	0,00
3630	Auszahlungen infolge eines Kapitaltausch bei derivativen Finanzinstrumenten mit Grundgeschäft			
365	Auszahlungen für den Erwerb von Finanzinstrumenten	0,00	0,00	0,00
3650	Auszahlungen für den Erwerb von Finanzinstrumenten			
36	Summe Auszahlungen aus der Finanzierungstätigkeit	31 101,01	32 800,00	-1 698,99
SA4	Saldo (4) Geldfluss aus der Finanzierungstätigkeit (35 – 36)	-31 101,01	-32 800,00	1 698,99
SA5	Saldo (5) Geldfluss aus der voranschlagswirksamen Gebarung (Saldo 3 + Saldo 4)	-97 926,85	-81 600,00	-16 326,85

Unterricht, Erziehung, Sport und Wissenschaft (Gruppe 2)

MVAG	Mittelverwendungs- und aufbringungsgruppen (1. und 2. Ebene)	RA 2022	VA 2022	RA - VA
311	Einzahlungen aus der operativen Verwaltungstätigkeit	65 293,95	58 500,00	6 793,95
3111	Einzahlungen aus eigenen Abgaben			
3112	Einzahlungen aus Ertragsanteilen			
3113	Einzahlungen aus Gebühren			
3114	Einzahlungen aus Leistungen	63 793,95	58 500,00	5 293,95
3115	Einzahlungen aus Besitz und wirtschaftlicher Tätigkeit			
3116	Einzahlungen aus Veräußerung von geringwertigen Wirtschaftsgütern (GWG) und sonstige Einzahlungen	1 500,00		1 500,00
312	Einzahlungen aus Transfers (ohne Kapitaltransfers)	275 094,55	60 500,00	214 594,55
3121	Transferzahlungen von Trägern des öffentlichen Rechts	195 427,58	60 500,00	134 927,58
3122	Transferzahlungen von Beteiligungen			
3123	Transferzahlungen von Unternehmen (inkl. Finanzunternehmen)	79 666,97		79 666,97
3124	Transferzahlungen von Haushalte und Organisationen ohne Erwerbscharakter			
3125	Transferzahlungen vom Ausland			
3126	Investitions- und Tilgungszuschüsse zwischen Unternehmungen und Betrieben der Gebietskörperschaft und der Gebietskörperschaft			
313	Einzahlungen aus Finanzerträgen	0,00	0,00	0,00
3131	Einzahlungen aus Zinserträgen			
3133	Einzahlungen aus Gewinnentnahmen von marktbestimmten Betrieben			
3134	Sonstige Einzahlungen aus Finanzerträgen			
3135	Einzahlungen aus Dividenden/Gewinnausschüttungen			
31	Summe Einzahlungen operative Gebarung	340 388,50	119 000,00	221 388,50
321	Auszahlungen aus Personalaufwand	346 112,70	357 600,00	-11 487,30
3211	Auszahlungen für Personalaufwand Bezüge, Nebengebühren, und Mehrleistungsvergütungen)	269 522,05	276 000,00	-6 477,95
3212	Auszahlungen für gesetzliche und freiwillige Sozialaufwendungen	76 590,65	81 600,00	-5 009,35
3213	Auszahlungen aus sonstigem Personalaufwand			
322	Auszahlungen aus Sachaufwand (ohne Transferaufwand)	316 226,47	344 800,00	-28 573,53
3221	Auszahlungen für Gebrauchs- und Verbrauchsgüter, Handelswaren	41 298,81	33 700,00	7 598,81
3222	Auszahlungen für Verwaltungs- und Betriebsaufwand	40 068,83	43 800,00	-3 731,17
3223	Auszahlungen für Leasing- und Mietaufwand	50 853,00	50 000,00	853,00
3224	Auszahlungen für Instandhaltung	33 504,94	31 900,00	1 604,94
3225	Sonstige Auszahlungen aus Sachaufwand	150 500,89	185 400,00	-34 899,11
323	Auszahlungen aus Transfers (ohne Kapitaltransfers)	91 053,15	59 600,00	31 453,15
3231	Transferzahlungen an Träger des öffentlichen Rechts	82 990,36	51 700,00	31 290,36
3232	Transferzahlungen an Beteiligungen			
3233	Transferzahlungen an Unternehmen (inkl. Finanzunternehmen)			

Unterricht, Erziehung, Sport und Wissenschaft (Gruppe 2)

MVAG	Mittelverwendungs- und aufbringungsgruppen (1. und 2. Ebene)	RA 2022	VA 2022	RA - VA
3234	Transferzahlungen an Haushalte und Organisationen ohne Erwerbscharakter	8 062,79	7 900,00	162,79
3235	Transferzahlungen an das Ausland			
3236	Investitions- und Tilgungszuschüsse zwischen Unternehmungen und Betrieben der Gebietskörperschaft und der Gebietskörperschaft			
324	Auszahlungen aus Finanzaufwand	11 877,28	27 000,00	-15 122,72
3241	Auszahlungen für Zinsaufwand, für Finanzierungsleasing, für Forderungskauf, für Finanzschulden und derivative Finanzinstrumente	11 877,28	27 000,00	-15 122,72
3242	Auszahlungen für Zinsen aus derivativen Finanzinstrumenten ohne Grundgeschäft			
3243	Auszahlung aus Gewinnentnahmen von marktbestimmten Betrieben			
3244	Sonstige Auszahlungen aus Finanzaufwendungen			
32	Summe Auszahlungen operative Gebarung	765 269,60	789 000,00	-23 730,40
SA1	Saldo (1) Geldfluss aus der Operativen Gebarung (31 – 32)	-424 881,10	-670 000,00	245 118,90
331	Einzahlungen aus der Investitionstätigkeit	0,00	0,00	0,00
3311	Einzahlungen aus der Veräußerung von immateriellem Vermögen			
3312	Einzahlungen aus der Veräußerung von Grundstücken und Grundstückeinrichtungen			
3313	Einzahlungen aus der Veräußerung von Gebäuden und Bauten			
3314	Einzahlungen aus der Veräußerung von technischen Anlagen, Fahrzeuge und Maschinen			
3315	Einzahlungen aus der Veräußerung von Amts-, Betriebs- und Geschäftsausstattung			
3316	Einzahlungen aus der Veräußerung von Kulturgütern			
3317	Einzahlungen aus der Veräußerung von Beteiligungen			
332	Einzahlungen aus der Rückzahlung von Darlehen sowie gewährten Vorschüssen	0,00	0,00	0,00
3321	Einzahlungen aus Darlehen an Träger des öffentlichen Rechts			
3322	Einzahlungen aus Darlehen an Beteiligungen			
3323	Einzahlungen aus Darlehen an Unternehmen und Haushalte			
3325	Einzahlungen aus Vorschüssen und Anzahlungen			
333	Einzahlungen aus Kapitaltransfers	26 978,88	0,00	26 978,88
3331	Kapitaltransferzahlungen von Trägern des öffentlichen Rechts	26 978,88		26 978,88
3332	Kapitaltransferzahlungen von Beteiligungen			
3333	Kapitaltransferzahlungen von Unternehmen			
3334	Kapitaltransferzahlungen von Haushalten und Organisationen ohne Erwerbscharakter			
3335	Kapitaltransferzahlungen vom Ausland			
33	Summe Einzahlungen investive Gebarung	26 978,88	0,00	26 978,88
341	Auszahlungen aus der Investitionstätigkeit	12 486,00	10 500,00	1 986,00
3411	Auszahlungen für den Erwerb von immateriellem Vermögen			

Unterricht, Erziehung, Sport und Wissenschaft (Gruppe 2)

MVAG	Mittelverwendungs- und aufbringungsgruppen (1. und 2. Ebene)	RA 2022	VA 2022	RA - VA
3412	Auszahlungen für den Erwerb von Grundstücken und Grundstückseinrichtungen			
3413	Auszahlungen für den Erwerb von Gebäuden und Bauten			
3414	Auszahlungen für den Erwerb von technischen Anlagen, Fahrzeuge und Maschinen		1 000,00	-1 000,00
3415	Auszahlungen für den Erwerb von Amts-, Betriebs- und Geschäftsausstattung	12 486,00	9 500,00	2 986,00
3416	Auszahlungen für den Erwerb von Kulturgütern			
3417	Auszahlungen für den Erwerb von Beteiligungen			
342	Auszahlungen von gewährten Darlehen sowie gewährten Vorschüssen	0,00	0,00	0,00
3421	Auszahlung von Darlehen an Träger des öffentlichen Rechts			
3422	Auszahlung von Darlehen an Beteiligungen			
3423	Auszahlung von Darlehen an Unternehmen und Haushalte			
3425	Auszahlungen von Vorschüssen und Anzahlungen			
343	Auszahlungen aus Kapitaltransfers	0,00	0,00	0,00
3431	Kapitaltransferzahlungen an Träger des öffentlichen Rechts			
3432	Kapitaltransferzahlungen an Beteiligungen			
3433	Kapitaltransferzahlungen an Unternehmen (Finanzunternehmen)			
3434	Kapitaltransferzahlungen an Haushalte und Organisationen ohne Erwerbscharakter			
3435	Kapitaltransferzahlungen an das Ausland			
34	Summe Auszahlungen investive Gebarung	12 486,00	10 500,00	1 986,00
SA2	Saldo (2) Geldfluss aus der Investiven Gebarung (33 – 34)	14 492,88	-10 500,00	24 992,88
SA3	Saldo (3) Nettofinanzierungssaldo (Saldo 1 + Saldo 2)	-410 388,22	-680 500,00	270 111,78
351	Einzahlungen aus der Aufnahme von Finanzschulden	0,00	0,00	0,00
3511	Einzahlungen aus empfangenen Darlehen von öffentlichen Körperschaften und Rechtsträgern			
3512	Einzahlungen aus empfangenen Darlehen von Beteiligungen			
3513	Einzahlungen aus empfangenen Darlehen von Unternehmen und privaten Haushalten			
3514	Einzahlungen aus Finanzschulden (Finanzunternehmen)			
353	Einzahlungen infolge eines Kapitaltausch bei derivativen Finanzinstrumenten mit Grundgeschäft	0,00	0,00	0,00
3530	Einzahlungen infolge eines Kapitaltausch bei derivativen Finanzinstrumenten mit Grundgeschäft			
355	Einzahlungen aus dem Abgang von Finanzinstrumenten	0,00	0,00	0,00
3550	Einzahlungen aus dem Abgang von Finanzinstrumenten			
35	Summe Einzahlungen aus der Finanzierungstätigkeit	0,00	0,00	0,00
361	Auszahlungen aus der Tilgung von Finanzschulden	253 997,62	72 000,00	181 997,62

Unterricht, Erziehung, Sport und Wissenschaft (Gruppe 2)

MVAG	Mittelverwendungs- und aufbringungsgruppen (1. und 2. Ebene)	RA 2022	VA 2022	RA - VA
3611	Auszahlungen aus empfangenen Darlehen von öffentlichen Körperschaften und Rechtsträgern			
3612	Auszahlungen aus empfangenen Darlehen von Beteiligungen			
3613	Auszahlungen aus empfangenen Darlehen von Unternehmen und privaten Haushalten			
3614	Auszahlungen aus Finanzschulden	253 997,62	72 000,00	181 997,62
3615	Auszahlung aus der Rückzahlung von Leasingverbindlichkeiten			
363	Auszahlungen infolge eines Kapitaltausch bei derivativen Finanzinstrumenten mit Grundgeschäft	0,00	0,00	0,00
3630	Auszahlungen infolge eines Kapitaltausch bei derivativen Finanzinstrumenten mit Grundgeschäft			
365	Auszahlungen für den Erwerb von Finanzinstrumenten	0,00	0,00	0,00
3650	Auszahlungen für den Erwerb von Finanzinstrumenten			
36	Summe Auszahlungen aus der Finanzierungstätigkeit	253 997,62	72 000,00	181 997,62
SA4	Saldo (4) Geldfluss aus der Finanzierungstätigkeit (35 – 36)	-253 997,62	-72 000,00	-181 997,62
SA5	Saldo (5) Geldfluss aus der voranschlagswirksamen Gebarung (Saldo 3 + Saldo 4)	-664 385,84	-752 500,00	88 114,16

Kunst, Kultur und Kultus (Gruppe 3)

MVAG	Mittelverwendungs- und aufbringungsgruppen (1. und 2. Ebene)	RA 2022	VA 2022	RA - VA
311	Einzahlungen aus der operativen Verwaltungstätigkeit	7 065,50	8 000,00	-934,50
3111	Einzahlungen aus eigenen Abgaben			
3112	Einzahlungen aus Ertragsanteilen			
3113	Einzahlungen aus Gebühren			
3114	Einzahlungen aus Leistungen	7 065,50	8 000,00	-934,50
3115	Einzahlungen aus Besitz und wirtschaftlicher Tätigkeit			
3116	Einzahlungen aus Veräußerung von geringwertigen Wirtschaftsgütern (GWG) und sonstige Einzahlungen			
312	Einzahlungen aus Transfers (ohne Kapitaltransfers)	0,00	15 000,00	-15 000,00
3121	Transferzahlungen von Trägern des öffentlichen Rechts		15 000,00	-15 000,00
3122	Transferzahlungen von Beteiligungen			
3123	Transferzahlungen von Unternehmen (inkl. Finanzunternehmen)			
3124	Transferzahlungen von Haushalte und Organisationen ohne Erwerbscharakter			
3125	Transferzahlungen vom Ausland			
3126	Investitions- und Tilgungszuschüsse zwischen Unternehmungen und Betrieben der Gebietskörperschaft und der Gebietskörperschaft			
313	Einzahlungen aus Finanzerträgen	0,00	0,00	0,00
3131	Einzahlungen aus Zinserträgen			
3133	Einzahlungen aus Gewinnentnahmen von marktbestimmten Betrieben			
3134	Sonstige Einzahlungen aus Finanzerträgen			
3135	Einzahlungen aus Dividenden/Gewinnausschüttungen			
31	Summe Einzahlungen operative Gebarung	7 065,50	23 000,00	-15 934,50
321	Auszahlungen aus Personalaufwand	3 417,85	4 000,00	-582,15
3211	Auszahlungen für Personalaufwand Bezüge, Nebengebühren, und Mehrleistungsvergütungen)	2 607,17	3 100,00	-492,83
3212	Auszahlungen für gesetzliche und freiwillige Sozialaufwendungen	810,68	900,00	-89,32
3213	Auszahlungen aus sonstigem Personalaufwand			
322	Auszahlungen aus Sachaufwand (ohne Transferaufwand)	2 854,57	3 200,00	-345,43
3221	Auszahlungen für Gebrauchs- und Verbrauchsgüter, Handelswaren			
3222	Auszahlungen für Verwaltungs- und Betriebsaufwand	69,44	100,00	-30,56
3223	Auszahlungen für Leasing- und Mietaufwand			
3224	Auszahlungen für Instandhaltung			
3225	Sonstige Auszahlungen aus Sachaufwand	2 785,13	3 100,00	-314,87
323	Auszahlungen aus Transfers (ohne Kapitaltransfers)	90 167,39	103 900,00	-13 732,61
3231	Transferzahlungen an Träger des öffentlichen Rechts			
3232	Transferzahlungen an Beteiligungen			
3233	Transferzahlungen an Unternehmen (inkl. Finanzunternehmen)			

Kunst, Kultur und Kultus (Gruppe 3)

MVAG	Mittelverwendungs- und aufbringungsgruppen (1. und 2. Ebene)	RA 2022	VA 2022	RA - VA
3234	Transferzahlungen an Haushalte und Organisationen ohne Erwerbscharakter	90 167,39	103 900,00	-13 732,61
3235	Transferzahlungen an das Ausland			
3236	Investitions- und Tilgungszuschüsse zwischen Unternehmungen und Betrieben der Gebietskörperschaft und der Gebietskörperschaft			
324	Auszahlungen aus Finanzaufwand	0,00	0,00	0,00
3241	Auszahlungen für Zinsaufwand, für Finanzierungsleasing, für Forderungskauf, für Finanzschulden und derivative Finanzinstrumente			
3242	Auszahlungen für Zinsen aus derivativen Finanzinstrumenten ohne Grundgeschäft			
3243	Auszahlung aus Gewinnentnahmen von marktbestimmten Betrieben			
3244	Sonstige Auszahlungen aus Finanzaufwendungen			
32	Summe Auszahlungen operative Gebarung	96 439,81	111 100,00	-14 660,19
SA1	Saldo (1) Geldfluss aus der Operativen Gebarung (31 – 32)	-89 374,31	-88 100,00	-1 274,31
331	Einzahlungen aus der Investitionstätigkeit	0,00	0,00	0,00
3311	Einzahlungen aus der Veräußerung von immateriellem Vermögen			
3312	Einzahlungen aus der Veräußerung von Grundstücken und Grundstückeinrichtungen			
3313	Einzahlungen aus der Veräußerung von Gebäuden und Bauten			
3314	Einzahlungen aus der Veräußerung von technischen Anlagen, Fahrzeuge und Maschinen			
3315	Einzahlungen aus der Veräußerung von Amts-, Betriebs- und Geschäftsausstattung			
3316	Einzahlungen aus der Veräußerung von Kulturgütern			
3317	Einzahlungen aus der Veräußerung von Beteiligungen			
332	Einzahlungen aus der Rückzahlung von Darlehen sowie gewährten Vorschüssen	0,00	0,00	0,00
3321	Einzahlungen aus Darlehen an Träger des öffentlichen Rechts			
3322	Einzahlungen aus Darlehen an Beteiligungen			
3323	Einzahlungen aus Darlehen an Unternehmen und Haushalte			
3325	Einzahlungen aus Vorschüssen und Anzahlungen			
333	Einzahlungen aus Kapitaltransfers	0,00	0,00	0,00
3331	Kapitaltransferzahlungen von Trägern des öffentlichen Rechts			
3332	Kapitaltransferzahlungen von Beteiligungen			
3333	Kapitaltransferzahlungen von Unternehmen			
3334	Kapitaltransferzahlungen von Haushalten und Organisationen ohne Erwerbscharakter			
3335	Kapitaltransferzahlungen vom Ausland			
33	Summe Einzahlungen investive Gebarung	0,00	0,00	0,00
341	Auszahlungen aus der Investitionstätigkeit	0,00	0,00	0,00
3411	Auszahlungen für den Erwerb von immateriellem Vermögen			

Kunst, Kultur und Kultus (Gruppe 3)

MOVAG	Mittelverwendungs- und aufbringungsgruppen (1. und 2. Ebene)	RA 2022	VA 2022	RA - VA
3412	Auszahlungen für den Erwerb von Grundstücken und Grundstückseinrichtungen			
3413	Auszahlungen für den Erwerb von Gebäuden und Bauten			
3414	Auszahlungen für den Erwerb von technischen Anlagen, Fahrzeuge und Maschinen			
3415	Auszahlungen für den Erwerb von Amts-, Betriebs- und Geschäftsausstattung			
3416	Auszahlungen für den Erwerb von Kulturgütern			
3417	Auszahlungen für den Erwerb von Beteiligungen			
342	Auszahlungen von gewährten Darlehen sowie gewährten Vorschüssen	0,00	0,00	0,00
3421	Auszahlung von Darlehen an Träger des öffentlichen Rechts			
3422	Auszahlung von Darlehen an Beteiligungen			
3423	Auszahlung von Darlehen an Unternehmen und Haushalte			
3425	Auszahlungen von Vorschüssen und Anzahlungen			
343	Auszahlungen aus Kapitaltransfers	0,00	0,00	0,00
3431	Kapitaltransferzahlungen an Träger des öffentlichen Rechts			
3432	Kapitaltransferzahlungen an Beteiligungen			
3433	Kapitaltransferzahlungen an Unternehmen (Finanzunternehmen)			
3434	Kapitaltransferzahlungen an Haushalte und Organisationen ohne Erwerbscharakter			
3435	Kapitaltransferzahlungen an das Ausland			
34	Summe Auszahlungen investive Gebarung	0,00	0,00	0,00
SA2	Saldo (2) Geldfluss aus der Investiven Gebarung (33 – 34)	0,00	0,00	0,00
SA3	Saldo (3) Nettofinanzierungssaldo (Saldo 1 + Saldo 2)	-89 374,31	-88 100,00	-1 274,31
351	Einzahlungen aus der Aufnahme von Finanzschulden	0,00	0,00	0,00
3511	Einzahlungen aus empfangenen Darlehen von öffentlichen Körperschaften und Rechtsträgern			
3512	Einzahlungen aus empfangenen Darlehen von Beteiligungen			
3513	Einzahlungen aus empfangenen Darlehen von Unternehmen und privaten Haushalten			
3514	Einzahlungen aus Finanzschulden (Finanzunternehmen)			
353	Einzahlungen infolge eines Kapitaltausch bei derivativen Finanzinstrumenten mit Grundgeschäft	0,00	0,00	0,00
3530	Einzahlungen infolge eines Kapitaltausch bei derivativen Finanzinstrumenten mit Grundgeschäft			
355	Einzahlungen aus dem Abgang von Finanzinstrumenten	0,00	0,00	0,00
3550	Einzahlungen aus dem Abgang von Finanzinstrumenten			
35	Summe Einzahlungen aus der Finanzierungstätigkeit	0,00	0,00	0,00
361	Auszahlungen aus der Tilgung von Finanzschulden	0,00	0,00	0,00

Kunst, Kultur und Kultus (Gruppe 3)

MVAG	Mittelverwendungs- und aufbringungsgruppen (1. und 2. Ebene)	RA 2022	VA 2022	RA - VA
3611	Auszahlungen aus empfangenen Darlehen von öffentlichen Körperschaften und Rechtsträgern			
3612	Auszahlungen aus empfangenen Darlehen von Beteiligungen			
3613	Auszahlungen aus empfangenen Darlehen von Unternehmen und privaten Haushalten			
3614	Auszahlungen aus Finanzschulden			
3615	Auszahlung aus der Rückzahlung von Leasingverbindlichkeiten			
363	Auszahlungen infolge eines Kapitaltausch bei derivativen Finanzinstrumenten mit Grundgeschäft	0,00	0,00	0,00
3630	Auszahlungen infolge eines Kapitaltausch bei derivativen Finanzinstrumenten mit Grundgeschäft			
365	Auszahlungen für den Erwerb von Finanzinstrumenten	0,00	0,00	0,00
3650	Auszahlungen für den Erwerb von Finanzinstrumenten			
36	Summe Auszahlungen aus der Finanzierungstätigkeit	0,00	0,00	0,00
SA4	Saldo (4) Geldfluss aus der Finanzierungstätigkeit (35 – 36)	0,00	0,00	0,00
SA5	Saldo (5) Geldfluss aus der voranschlagswirksamen Gebarung (Saldo 3 + Saldo 4)	-89 374,31	-88 100,00	-1 274,31

Soziale Wohlfahrt und Wohnbauförderung (Gruppe 4)

MVAG	Mittelverwendungs- und aufbringungsgruppen (1. und 2. Ebene)	RA 2022	VA 2022	RA - VA
311	Einzahlungen aus der operativen Verwaltungstätigkeit	12 000,00	14 400,00	-2 400,00
3111	Einzahlungen aus eigenen Abgaben			
3112	Einzahlungen aus Ertragsanteilen			
3113	Einzahlungen aus Gebühren			
3114	Einzahlungen aus Leistungen	12 000,00	14 400,00	-2 400,00
3115	Einzahlungen aus Besitz und wirtschaftlicher Tätigkeit			
3116	Einzahlungen aus Veräußerung von geringwertigen Wirtschaftsgütern (GWG) und sonstige Einzahlungen			
312	Einzahlungen aus Transfers (ohne Kapitaltransfers)	0,00	0,00	0,00
3121	Transferzahlungen von Trägern des öffentlichen Rechts			
3122	Transferzahlungen von Beteiligungen			
3123	Transferzahlungen von Unternehmen (inkl. Finanzunternehmen)			
3124	Transferzahlungen von Haushalte und Organisationen ohne Erwerbscharakter			
3125	Transferzahlungen vom Ausland			
3126	Investitions- und Tilgungszuschüsse zwischen Unternehmungen und Betrieben der Gebietskörperschaft und der Gebietskörperschaft			
313	Einzahlungen aus Finanzerträgen	0,00	0,00	0,00
3131	Einzahlungen aus Zinserträgen			
3133	Einzahlungen aus Gewinnentnahmen von marktbestimmten Betrieben			
3134	Sonstige Einzahlungen aus Finanzerträgen			
3135	Einzahlungen aus Dividenden/Gewinnausschüttungen			
31	Summe Einzahlungen operative Gebarung	12 000,00	14 400,00	-2 400,00
321	Auszahlungen aus Personalaufwand	78 528,67	76 700,00	1 828,67
3211	Auszahlungen für Personalaufwand Bezüge, Nebengebühren, und Mehrleistungsvergütungen)	62 527,32	60 900,00	1 627,32
3212	Auszahlungen für gesetzliche und freiwillige Sozialaufwendungen	16 001,35	15 800,00	201,35
3213	Auszahlungen aus sonstigem Personalaufwand			
322	Auszahlungen aus Sachaufwand (ohne Transferaufwand)	6 848,04	5 600,00	1 248,04
3221	Auszahlungen für Gebrauchs- und Verbrauchsgüter, Handelswaren		2 000,00	-2 000,00
3222	Auszahlungen für Verwaltungs- und Betriebsaufwand			
3223	Auszahlungen für Leasing- und Mietaufwand			
3224	Auszahlungen für Instandhaltung			
3225	Sonstige Auszahlungen aus Sachaufwand	6 848,04	3 600,00	3 248,04
323	Auszahlungen aus Transfers (ohne Kapitaltransfers)	592 753,93	595 100,00	-2 346,07
3231	Transferzahlungen an Träger des öffentlichen Rechts	589 006,33	592 000,00	-2 993,67
3232	Transferzahlungen an Beteiligungen			
3233	Transferzahlungen an Unternehmen (inkl. Finanzunternehmen)			

Soziale Wohlfahrt und Wohnbauförderung (Gruppe 4)

MVAG	Mittelverwendungs- und aufbringungsgruppen (1. und 2. Ebene)	RA 2022	VA 2022	RA - VA
3234	Transferzahlungen an Haushalte und Organisationen ohne Erwerbscharakter	3 747,60	3 100,00	647,60
3235	Transferzahlungen an das Ausland			
3236	Investitions- und Tilgungszuschüsse zwischen Unternehmungen und Betrieben der Gebietskörperschaft und der Gebietskörperschaft			
324	Auszahlungen aus Finanzaufwand	0,00	0,00	0,00
3241	Auszahlungen für Zinsaufwand, für Finanzierungsleasing, für Forderungskauf, für Finanzschulden und derivative Finanzinstrumente			
3242	Auszahlungen für Zinsen aus derivativen Finanzinstrumenten ohne Grundgeschäft			
3243	Auszahlung aus Gewinnentnahmen von marktbestimmten Betrieben			
3244	Sonstige Auszahlungen aus Finanzaufwendungen			
32	Summe Auszahlungen operative Gebarung	678 130,64	677 400,00	730,64
SA1	Saldo (1) Geldfluss aus der Operativen Gebarung (31 – 32)	-666 130,64	-663 000,00	-3 130,64
331	Einzahlungen aus der Investitionstätigkeit	0,00	0,00	0,00
3311	Einzahlungen aus der Veräußerung von immateriellem Vermögen			
3312	Einzahlungen aus der Veräußerung von Grundstücken und Grundstückeinrichtungen			
3313	Einzahlungen aus der Veräußerung von Gebäuden und Bauten			
3314	Einzahlungen aus der Veräußerung von technischen Anlagen, Fahrzeuge und Maschinen			
3315	Einzahlungen aus der Veräußerung von Amts-, Betriebs- und Geschäftsausstattung			
3316	Einzahlungen aus der Veräußerung von Kulturgütern			
3317	Einzahlungen aus der Veräußerung von Beteiligungen			
332	Einzahlungen aus der Rückzahlung von Darlehen sowie gewährten Vorschüssen	0,00	0,00	0,00
3321	Einzahlungen aus Darlehen an Träger des öffentlichen Rechts			
3322	Einzahlungen aus Darlehen an Beteiligungen			
3323	Einzahlungen aus Darlehen an Unternehmen und Haushalte			
3325	Einzahlungen aus Vorschüssen und Anzahlungen			
333	Einzahlungen aus Kapitaltransfers	0,00	0,00	0,00
3331	Kapitaltransferzahlungen von Trägern des öffentlichen Rechts			
3332	Kapitaltransferzahlungen von Beteiligungen			
3333	Kapitaltransferzahlungen von Unternehmen			
3334	Kapitaltransferzahlungen von Haushalten und Organisationen ohne Erwerbscharakter			
3335	Kapitaltransferzahlungen vom Ausland			
33	Summe Einzahlungen investive Gebarung	0,00	0,00	0,00
341	Auszahlungen aus der Investitionstätigkeit	0,00	0,00	0,00
3411	Auszahlungen für den Erwerb von immateriellem Vermögen			

Soziale Wohlfahrt und Wohnbauförderung (Gruppe 4)

MVAG	Mittelverwendungs- und aufbringungsgruppen (1. und 2. Ebene)	RA 2022	VA 2022	RA - VA
3412	Auszahlungen für den Erwerb von Grundstücken und Grundstückseinrichtungen			
3413	Auszahlungen für den Erwerb von Gebäuden und Bauten			
3414	Auszahlungen für den Erwerb von technischen Anlagen, Fahrzeuge und Maschinen			
3415	Auszahlungen für den Erwerb von Amts-, Betriebs- und Geschäftsausstattung			
3416	Auszahlungen für den Erwerb von Kulturgütern			
3417	Auszahlungen für den Erwerb von Beteiligungen			
342	Auszahlungen von gewährten Darlehen sowie gewährten Vorschüssen	0,00	0,00	0,00
3421	Auszahlung von Darlehen an Träger des öffentlichen Rechts			
3422	Auszahlung von Darlehen an Beteiligungen			
3423	Auszahlung von Darlehen an Unternehmen und Haushalte			
3425	Auszahlungen von Vorschüssen und Anzahlungen			
343	Auszahlungen aus Kapitaltransfers	4 114,51	0,00	4 114,51
3431	Kapitaltransferzahlungen an Träger des öffentlichen Rechts			
3432	Kapitaltransferzahlungen an Beteiligungen			
3433	Kapitaltransferzahlungen an Unternehmen (Finanzunternehmen)			
3434	Kapitaltransferzahlungen an Haushalte und Organisationen ohne Erwerbscharakter	4 114,51		4 114,51
3435	Kapitaltransferzahlungen an das Ausland			
34	Summe Auszahlungen investive Gebarung	4 114,51	0,00	4 114,51
SA2	Saldo (2) Geldfluss aus der Investiven Gebarung (33 – 34)	-4 114,51	0,00	-4 114,51
SA3	Saldo (3) Nettofinanzierungssaldo (Saldo 1 + Saldo 2)	-670 245,15	-663 000,00	-7 245,15
351	Einzahlungen aus der Aufnahme von Finanzschulden	0,00	0,00	0,00
3511	Einzahlungen aus empfangenen Darlehen von öffentlichen Körperschaften und Rechtsträgern			
3512	Einzahlungen aus empfangenen Darlehen von Beteiligungen			
3513	Einzahlungen aus empfangenen Darlehen von Unternehmen und privaten Haushalten			
3514	Einzahlungen aus Finanzschulden (Finanzunternehmen)			
353	Einzahlungen infolge eines Kapitaltausch bei derivativen Finanzinstrumenten mit Grundgeschäft	0,00	0,00	0,00
3530	Einzahlungen infolge eines Kapitaltausch bei derivativen Finanzinstrumenten mit Grundgeschäft			
355	Einzahlungen aus dem Abgang von Finanzinstrumenten	0,00	0,00	0,00
3550	Einzahlungen aus dem Abgang von Finanzinstrumenten			
35	Summe Einzahlungen aus der Finanzierungstätigkeit	0,00	0,00	0,00
361	Auszahlungen aus der Tilgung von Finanzschulden	0,00	0,00	0,00

Soziale Wohlfahrt und Wohnbauförderung (Gruppe 4)

MVAG	Mittelverwendungs- und aufbringungsgruppen (1. und 2. Ebene)	RA 2022	VA 2022	RA - VA
3611	Auszahlungen aus empfangenen Darlehen von öffentlichen Körperschaften und Rechtsträgern			
3612	Auszahlungen aus empfangenen Darlehen von Beteiligungen			
3613	Auszahlungen aus empfangenen Darlehen von Unternehmen und privaten Haushalten			
3614	Auszahlungen aus Finanzschulden			
3615	Auszahlung aus der Rückzahlung von Leasingverbindlichkeiten			
363	Auszahlungen infolge eines Kapitaltausch bei derivativen Finanzinstrumenten mit Grundgeschäft	0,00	0,00	0,00
3630	Auszahlungen infolge eines Kapitaltausch bei derivativen Finanzinstrumenten mit Grundgeschäft			
365	Auszahlungen für den Erwerb von Finanzinstrumenten	0,00	0,00	0,00
3650	Auszahlungen für den Erwerb von Finanzinstrumenten			
36	Summe Auszahlungen aus der Finanzierungstätigkeit	0,00	0,00	0,00
SA4	Saldo (4) Geldfluss aus der Finanzierungstätigkeit (35 – 36)	0,00	0,00	0,00
SA5	Saldo (5) Geldfluss aus der voranschlagswirksamen Gebarung (Saldo 3 + Saldo 4)	-670 245,15	-663 000,00	-7 245,15

Gesundheit (Gruppe 5)

MOVAG	Mittelverwendungs- und aufbringungsgruppen (1. und 2. Ebene)	RA 2022	VA 2022	RA - VA
311	Einzahlungen aus der operativen Verwaltungstätigkeit	4 208,02	0,00	4 208,02
3111	Einzahlungen aus eigenen Abgaben			
3112	Einzahlungen aus Ertragsanteilen			
3113	Einzahlungen aus Gebühren			
3114	Einzahlungen aus Leistungen	625,00		625,00
3115	Einzahlungen aus Besitz und wirtschaftlicher Tätigkeit			
3116	Einzahlungen aus Veräußerung von geringwertigen Wirtschaftsgütern (GWG) und sonstige Einzahlungen	3 583,02		3 583,02
312	Einzahlungen aus Transfers (ohne Kapitaltransfers)	19 656,00	0,00	19 656,00
3121	Transferzahlungen von Trägern des öffentlichen Rechts	19 656,00		19 656,00
3122	Transferzahlungen von Beteiligungen			
3123	Transferzahlungen von Unternehmen (inkl. Finanzunternehmen)			
3124	Transferzahlungen von Haushalte und Organisationen ohne Erwerbscharakter			
3125	Transferzahlungen vom Ausland			
3126	Investitions- und Tilgungszuschüsse zwischen Unternehmungen und Betrieben der Gebietskörperschaft und der Gebietskörperschaft			
313	Einzahlungen aus Finanzerträgen	0,00	0,00	0,00
3131	Einzahlungen aus Zinserträgen			
3133	Einzahlungen aus Gewinnentnahmen von marktbestimmten Betrieben			
3134	Sonstige Einzahlungen aus Finanzerträgen			
3135	Einzahlungen aus Dividenden/Gewinnausschüttungen			
31	Summe Einzahlungen operative Gebarung	23 864,02	0,00	23 864,02
321	Auszahlungen aus Personalaufwand	0,00	0,00	0,00
3211	Auszahlungen für Personalaufwand Bezüge, Nebengebühren, und Mehrleistungsvergütungen)			
3212	Auszahlungen für gesetzliche und freiwillige Sozialaufwendungen			
3213	Auszahlungen aus sonstigem Personalaufwand			
322	Auszahlungen aus Sachaufwand (ohne Transferaufwand)	1 448,02	700,00	748,02
3221	Auszahlungen für Gebrauchs- und Verbrauchsgüter, Handelswaren			
3222	Auszahlungen für Verwaltungs- und Betriebsaufwand	648,02	700,00	-51,98
3223	Auszahlungen für Leasing- und Mietaufwand			
3224	Auszahlungen für Instandhaltung			
3225	Sonstige Auszahlungen aus Sachaufwand	800,00		800,00
323	Auszahlungen aus Transfers (ohne Kapitaltransfers)	790 055,04	802 500,00	-12 444,96
3231	Transferzahlungen an Träger des öffentlichen Rechts	788 105,04	801 000,00	-12 894,96
3232	Transferzahlungen an Beteiligungen			
3233	Transferzahlungen an Unternehmen (inkl. Finanzunternehmen)			

Gesundheit (Gruppe 5)

MVAG	Mittelverwendungs- und aufbringungsgruppen (1. und 2. Ebene)	RA 2022	VA 2022	RA - VA
3234	Transferzahlungen an Haushalte und Organisationen ohne Erwerbscharakter	1 950,00	1 500,00	450,00
3235	Transferzahlungen an das Ausland			
3236	Investitions- und Tilgungszuschüsse zwischen Unternehmungen und Betrieben der Gebietskörperschaft und der Gebietskörperschaft			
324	Auszahlungen aus Finanzaufwand	0,00	0,00	0,00
3241	Auszahlungen für Zinsaufwand, für Finanzierungsleasing, für Forderungskauf, für Finanzschulden und derivative Finanzinstrumente			
3242	Auszahlungen für Zinsen aus derivativen Finanzinstrumenten ohne Grundgeschäft			
3243	Auszahlung aus Gewinnentnahmen von marktbestimmten Betrieben			
3244	Sonstige Auszahlungen aus Finanzaufwendungen			
32	Summe Auszahlungen operative Gebarung	791 503,06	803 200,00	-11 696,94
SA1	Saldo (1) Geldfluss aus der Operativen Gebarung (31 – 32)	-767 639,04	-803 200,00	35 560,96
331	Einzahlungen aus der Investitionstätigkeit	0,00	0,00	0,00
3311	Einzahlungen aus der Veräußerung von immateriellem Vermögen			
3312	Einzahlungen aus der Veräußerung von Grundstücken und Grundstückeinrichtungen			
3313	Einzahlungen aus der Veräußerung von Gebäuden und Bauten			
3314	Einzahlungen aus der Veräußerung von technischen Anlagen, Fahrzeuge und Maschinen			
3315	Einzahlungen aus der Veräußerung von Amts-, Betriebs- und Geschäftsausstattung			
3316	Einzahlungen aus der Veräußerung von Kulturgütern			
3317	Einzahlungen aus der Veräußerung von Beteiligungen			
332	Einzahlungen aus der Rückzahlung von Darlehen sowie gewährten Vorschüssen	0,00	0,00	0,00
3321	Einzahlungen aus Darlehen an Träger des öffentlichen Rechts			
3322	Einzahlungen aus Darlehen an Beteiligungen			
3323	Einzahlungen aus Darlehen an Unternehmen und Haushalte			
3325	Einzahlungen aus Vorschüssen und Anzahlungen			
333	Einzahlungen aus Kapitaltransfers	0,00	0,00	0,00
3331	Kapitaltransferzahlungen von Trägern des öffentlichen Rechts			
3332	Kapitaltransferzahlungen von Beteiligungen			
3333	Kapitaltransferzahlungen von Unternehmen			
3334	Kapitaltransferzahlungen von Haushalten und Organisationen ohne Erwerbscharakter			
3335	Kapitaltransferzahlungen vom Ausland			
33	Summe Einzahlungen investive Gebarung	0,00	0,00	0,00
341	Auszahlungen aus der Investitionstätigkeit	0,00	0,00	0,00
3411	Auszahlungen für den Erwerb von immateriellem Vermögen			

Gesundheit (Gruppe 5)

MOVAG	Mittelverwendungs- und aufbringungsgruppen (1. und 2. Ebene)	RA 2022	VA 2022	RA - VA
3412	Auszahlungen für den Erwerb von Grundstücken und Grundstückseinrichtungen			
3413	Auszahlungen für den Erwerb von Gebäuden und Bauten			
3414	Auszahlungen für den Erwerb von technischen Anlagen, Fahrzeuge und Maschinen			
3415	Auszahlungen für den Erwerb von Amts-, Betriebs- und Geschäftsausstattung			
3416	Auszahlungen für den Erwerb von Kulturgütern			
3417	Auszahlungen für den Erwerb von Beteiligungen			
342	Auszahlungen von gewährten Darlehen sowie gewährten Vorschüssen	0,00	0,00	0,00
3421	Auszahlung von Darlehen an Träger des öffentlichen Rechts			
3422	Auszahlung von Darlehen an Beteiligungen			
3423	Auszahlung von Darlehen an Unternehmen und Haushalte			
3425	Auszahlungen von Vorschüssen und Anzahlungen			
343	Auszahlungen aus Kapitaltransfers	0,00	0,00	0,00
3431	Kapitaltransferzahlungen an Träger des öffentlichen Rechts			
3432	Kapitaltransferzahlungen an Beteiligungen			
3433	Kapitaltransferzahlungen an Unternehmen (Finanzunternehmen)			
3434	Kapitaltransferzahlungen an Haushalte und Organisationen ohne Erwerbscharakter			
3435	Kapitaltransferzahlungen an das Ausland			
34	Summe Auszahlungen investive Gebarung	0,00	0,00	0,00
SA2	Saldo (2) Geldfluss aus der Investiven Gebarung (33 – 34)	0,00	0,00	0,00
SA3	Saldo (3) Nettofinanzierungssaldo (Saldo 1 + Saldo 2)	-767 639,04	-803 200,00	35 560,96
351	Einzahlungen aus der Aufnahme von Finanzschulden	0,00	0,00	0,00
3511	Einzahlungen aus empfangenen Darlehen von öffentlichen Körperschaften und Rechtsträgern			
3512	Einzahlungen aus empfangenen Darlehen von Beteiligungen			
3513	Einzahlungen aus empfangenen Darlehen von Unternehmen und privaten Haushalten			
3514	Einzahlungen aus Finanzschulden (Finanzunternehmen)			
353	Einzahlungen infolge eines Kapitaltausch bei derivativen Finanzinstrumenten mit Grundgeschäft	0,00	0,00	0,00
3530	Einzahlungen infolge eines Kapitaltausch bei derivativen Finanzinstrumenten mit Grundgeschäft			
355	Einzahlungen aus dem Abgang von Finanzinstrumenten	0,00	0,00	0,00
3550	Einzahlungen aus dem Abgang von Finanzinstrumenten			
35	Summe Einzahlungen aus der Finanzierungstätigkeit	0,00	0,00	0,00
361	Auszahlungen aus der Tilgung von Finanzschulden	0,00	0,00	0,00

Gesundheit (Gruppe 5)

MVAG	Mittelverwendungs- und aufbringungsgruppen (1. und 2. Ebene)	RA 2022	VA 2022	RA - VA
3611	Auszahlungen aus empfangenen Darlehen von öffentlichen Körperschaften und Rechtsträgern			
3612	Auszahlungen aus empfangenen Darlehen von Beteiligungen			
3613	Auszahlungen aus empfangenen Darlehen von Unternehmen und privaten Haushalten			
3614	Auszahlungen aus Finanzschulden			
3615	Auszahlung aus der Rückzahlung von Leasingverbindlichkeiten			
363	Auszahlungen infolge eines Kapitaltausch bei derivativen Finanzinstrumenten mit Grundgeschäft	0,00	0,00	0,00
3630	Auszahlungen infolge eines Kapitaltausch bei derivativen Finanzinstrumenten mit Grundgeschäft			
365	Auszahlungen für den Erwerb von Finanzinstrumenten	0,00	0,00	0,00
3650	Auszahlungen für den Erwerb von Finanzinstrumenten			
36	Summe Auszahlungen aus der Finanzierungstätigkeit	0,00	0,00	0,00
SA4	Saldo (4) Geldfluss aus der Finanzierungstätigkeit (35 – 36)	0,00	0,00	0,00
SA5	Saldo (5) Geldfluss aus der voranschlagswirksamen Gebarung (Saldo 3 + Saldo 4)	-767 639,04	-803 200,00	35 560,96

Straßen- und Wasserbau, Verkehr (Gruppe 6)

MVAG	Mittelverwendungs- und aufbringungsgruppen (1. und 2. Ebene)	RA 2022	VA 2022	RA - VA
311	Einzahlungen aus der operativen Verwaltungstätigkeit	33 614,97	3 800,00	29 814,97
3111	Einzahlungen aus eigenen Abgaben			
3112	Einzahlungen aus Ertragsanteilen			
3113	Einzahlungen aus Gebühren			
3114	Einzahlungen aus Leistungen	33 324,67	3 600,00	29 724,67
3115	Einzahlungen aus Besitz und wirtschaftlicher Tätigkeit			
3116	Einzahlungen aus Veräußerung von geringwertigen Wirtschaftsgütern (GWG) und sonstige Einzahlungen	290,30	200,00	90,30
312	Einzahlungen aus Transfers (ohne Kapitaltransfers)	2 468,60	7 000,00	-4 531,40
3121	Transferzahlungen von Trägern des öffentlichen Rechts		5 000,00	-5 000,00
3122	Transferzahlungen von Beteiligungen			
3123	Transferzahlungen von Unternehmen (inkl. Finanzunternehmen)			
3124	Transferzahlungen von Haushalte und Organisationen ohne Erwerbscharakter	2 468,60	2 000,00	468,60
3125	Transferzahlungen vom Ausland			
3126	Investitions- und Tilgungszuschüsse zwischen Unternehmungen und Betrieben der Gebietskörperschaft und der Gebietskörperschaft			
313	Einzahlungen aus Finanzerträgen	0,00	0,00	0,00
3131	Einzahlungen aus Zinserträgen			
3133	Einzahlungen aus Gewinnentnahmen von marktbestimmten Betrieben			
3134	Sonstige Einzahlungen aus Finanzerträgen			
3135	Einzahlungen aus Dividenden/Gewinnausschüttungen			
31	Summe Einzahlungen operative Gebarung	36 083,57	10 800,00	25 283,57
321	Auszahlungen aus Personalaufwand	44 283,24	42 200,00	2 083,24
3211	Auszahlungen für Personalaufwand Bezüge, Nebengebühren, und Mehrleistungsvergütungen)	32 978,89	32 700,00	278,89
3212	Auszahlungen für gesetzliche und freiwillige Sozialaufwendungen	11 304,35	9 500,00	1 804,35
3213	Auszahlungen aus sonstigem Personalaufwand			
322	Auszahlungen aus Sachaufwand (ohne Transferaufwand)	128 017,79	120 400,00	7 617,79
3221	Auszahlungen für Gebrauchs- und Verbrauchsgüter, Handelswaren	303,60	300,00	3,60
3222	Auszahlungen für Verwaltungs- und Betriebsaufwand	1 819,13	2 000,00	-180,87
3223	Auszahlungen für Leasing- und Mietaufwand	14,53	100,00	-85,47
3224	Auszahlungen für Instandhaltung	62 754,91	60 000,00	2 754,91
3225	Sonstige Auszahlungen aus Sachaufwand	63 125,62	58 000,00	5 125,62
323	Auszahlungen aus Transfers (ohne Kapitaltransfers)	0,00	0,00	0,00
3231	Transferzahlungen an Träger des öffentlichen Rechts			
3232	Transferzahlungen an Beteiligungen			
3233	Transferzahlungen an Unternehmen (inkl. Finanzunternehmen)			

Straßen- und Wasserbau, Verkehr (Gruppe 6)

MVAG	Mittelverwendungs- und aufbringungsgruppen (1. und 2. Ebene)	RA 2022	VA 2022	RA - VA
3234	Transferzahlungen an Haushalte und Organisationen ohne Erwerbscharakter			
3235	Transferzahlungen an das Ausland			
3236	Investitions- und Tilgungszuschüsse zwischen Unternehmungen und Betrieben der Gebietskörperschaft und der Gebietskörperschaft			
324	Auszahlungen aus Finanzaufwand	22 603,24	31 900,00	-9 296,76
3241	Auszahlungen für Zinsaufwand, für Finanzierungsleasing, für Forderungskauf, für Finanzschulden und derivative Finanzinstrumente	22 603,24	31 900,00	-9 296,76
3242	Auszahlungen für Zinsen aus derivativen Finanzinstrumenten ohne Grundgeschäft			
3243	Auszahlung aus Gewinnentnahmen von marktbestimmten Betrieben			
3244	Sonstige Auszahlungen aus Finanzaufwendungen			
32	Summe Auszahlungen operative Gebarung	194 904,27	194 500,00	404,27
SA1	Saldo (1) Geldfluss aus der Operativen Gebarung (31 – 32)	-158 820,70	-183 700,00	24 879,30
331	Einzahlungen aus der Investitionstätigkeit	0,00	0,00	0,00
3311	Einzahlungen aus der Veräußerung von immateriellem Vermögen			
3312	Einzahlungen aus der Veräußerung von Grundstücken und Grundstückeinrichtungen			
3313	Einzahlungen aus der Veräußerung von Gebäuden und Bauten			
3314	Einzahlungen aus der Veräußerung von technischen Anlagen, Fahrzeuge und Maschinen			
3315	Einzahlungen aus der Veräußerung von Amts-, Betriebs- und Geschäftsausstattung			
3316	Einzahlungen aus der Veräußerung von Kulturgütern			
3317	Einzahlungen aus der Veräußerung von Beteiligungen			
332	Einzahlungen aus der Rückzahlung von Darlehen sowie gewährten Vorschüssen	0,00	0,00	0,00
3321	Einzahlungen aus Darlehen an Träger des öffentlichen Rechts			
3322	Einzahlungen aus Darlehen an Beteiligungen			
3323	Einzahlungen aus Darlehen an Unternehmen und Haushalte			
3325	Einzahlungen aus Vorschüssen und Anzahlungen			
333	Einzahlungen aus Kapitaltransfers	14 141,43	10 000,00	4 141,43
3331	Kapitaltransferzahlungen von Trägern des öffentlichen Rechts	14 141,43	10 000,00	4 141,43
3332	Kapitaltransferzahlungen von Beteiligungen			
3333	Kapitaltransferzahlungen von Unternehmen			
3334	Kapitaltransferzahlungen von Haushalten und Organisationen ohne Erwerbscharakter			
3335	Kapitaltransferzahlungen vom Ausland			
33	Summe Einzahlungen investive Gebarung	14 141,43	10 000,00	4 141,43
341	Auszahlungen aus der Investitionstätigkeit	6 043,20	100 000,00	-93 956,80
3411	Auszahlungen für den Erwerb von immateriellem Vermögen			

Straßen- und Wasserbau, Verkehr (Gruppe 6)

MOVAG	Mittelverwendungs- und aufbringungsgruppen (1. und 2. Ebene)	RA 2022	VA 2022	RA - VA
3412	Auszahlungen für den Erwerb von Grundstücken und Grundstückseinrichtungen	6 043,20	100 000,00	-93 956,80
3413	Auszahlungen für den Erwerb von Gebäuden und Bauten			
3414	Auszahlungen für den Erwerb von technischen Anlagen, Fahrzeuge und Maschinen			
3415	Auszahlungen für den Erwerb von Amts-, Betriebs- und Geschäftsausstattung			
3416	Auszahlungen für den Erwerb von Kulturgütern			
3417	Auszahlungen für den Erwerb von Beteiligungen			
342	Auszahlungen von gewährten Darlehen sowie gewährten Vorschüssen	0,00	0,00	0,00
3421	Auszahlung von Darlehen an Träger des öffentlichen Rechts			
3422	Auszahlung von Darlehen an Beteiligungen			
3423	Auszahlung von Darlehen an Unternehmen und Haushalte			
3425	Auszahlungen von Vorschüssen und Anzahlungen			
343	Auszahlungen aus Kapitaltransfers	0,00	0,00	0,00
3431	Kapitaltransferzahlungen an Träger des öffentlichen Rechts			
3432	Kapitaltransferzahlungen an Beteiligungen			
3433	Kapitaltransferzahlungen an Unternehmen (Finanzunternehmen)			
3434	Kapitaltransferzahlungen an Haushalte und Organisationen ohne Erwerbscharakter			
3435	Kapitaltransferzahlungen an das Ausland			
34	Summe Auszahlungen investive Gebarung	6 043,20	100 000,00	-93 956,80
SA2	Saldo (2) Geldfluss aus der Investiven Gebarung (33 – 34)	8 098,23	-90 000,00	98 098,23
SA3	Saldo (3) Nettofinanzierungssaldo (Saldo 1 + Saldo 2)	-150 722,47	-273 700,00	122 977,53
351	Einzahlungen aus der Aufnahme von Finanzschulden	0,00	100 000,00	-100 000,00
3511	Einzahlungen aus empfangenen Darlehen von öffentlichen Körperschaften und Rechtsträgern			
3512	Einzahlungen aus empfangenen Darlehen von Beteiligungen			
3513	Einzahlungen aus empfangenen Darlehen von Unternehmen und privaten Haushalten			
3514	Einzahlungen aus Finanzschulden (Finanzunternehmen)		100 000,00	-100 000,00
353	Einzahlungen infolge eines Kapitaltausch bei derivativen Finanzinstrumenten mit Grundgeschäft	0,00	0,00	0,00
3530	Einzahlungen infolge eines Kapitaltausch bei derivativen Finanzinstrumenten mit Grundgeschäft			
355	Einzahlungen aus dem Abgang von Finanzinstrumenten	0,00	0,00	0,00
3550	Einzahlungen aus dem Abgang von Finanzinstrumenten			
35	Summe Einzahlungen aus der Finanzierungstätigkeit	0,00	100 000,00	-100 000,00
361	Auszahlungen aus der Tilgung von Finanzschulden	110 340,90	92 100,00	18 240,90

Straßen- und Wasserbau, Verkehr (Gruppe 6)

MVAG	Mittelverwendungs- und aufbringungsgruppen (1. und 2. Ebene)	RA 2022	VA 2022	RA - VA
3611	Auszahlungen aus empfangenen Darlehen von öffentlichen Körperschaften und Rechtsträgern			
3612	Auszahlungen aus empfangenen Darlehen von Beteiligungen			
3613	Auszahlungen aus empfangenen Darlehen von Unternehmen und privaten Haushalten			
3614	Auszahlungen aus Finanzschulden	110 340,90	92 100,00	18 240,90
3615	Auszahlung aus der Rückzahlung von Leasingverbindlichkeiten			
363	Auszahlungen infolge eines Kapitaltausch bei derivativen Finanzinstrumenten mit Grundgeschäft	0,00	0,00	0,00
3630	Auszahlungen infolge eines Kapitaltausch bei derivativen Finanzinstrumenten mit Grundgeschäft			
365	Auszahlungen für den Erwerb von Finanzinstrumenten	0,00	0,00	0,00
3650	Auszahlungen für den Erwerb von Finanzinstrumenten			
36	Summe Auszahlungen aus der Finanzierungstätigkeit	110 340,90	92 100,00	18 240,90
SA4	Saldo (4) Geldfluss aus der Finanzierungstätigkeit (35 – 36)	-110 340,90	7 900,00	-118 240,90
SA5	Saldo (5) Geldfluss aus der voranschlagswirksamen Gebarung (Saldo 3 + Saldo 4)	-261 063,37	-265 800,00	4 736,63

Wirtschaftsförderung (Gruppe 7)

MVAG	Mittelverwendungs- und aufbringungsgruppen (1. und 2. Ebene)	RA 2022	VA 2022	RA - VA
311	Einzahlungen aus der operativen Verwaltungstätigkeit	29 750,58	26 000,00	3 750,58
3111	Einzahlungen aus eigenen Abgaben			
3112	Einzahlungen aus Ertragsanteilen			
3113	Einzahlungen aus Gebühren			
3114	Einzahlungen aus Leistungen	9,00		9,00
3115	Einzahlungen aus Besitz und wirtschaftlicher Tätigkeit			
3116	Einzahlungen aus Veräußerung von geringwertigen Wirtschaftsgütern (GWG) und sonstige Einzahlungen	29 741,58	26 000,00	3 741,58
312	Einzahlungen aus Transfers (ohne Kapitaltransfers)	7 000,00	7 000,00	0,00
3121	Transferzahlungen von Trägern des öffentlichen Rechts	7 000,00	7 000,00	
3122	Transferzahlungen von Beteiligungen			
3123	Transferzahlungen von Unternehmen (inkl. Finanzunternehmen)			
3124	Transferzahlungen von Haushalte und Organisationen ohne Erwerbscharakter			
3125	Transferzahlungen vom Ausland			
3126	Investitions- und Tilgungszuschüsse zwischen Unternehmungen und Betrieben der Gebietskörperschaft und der Gebietskörperschaft			
313	Einzahlungen aus Finanzerträgen	0,00	0,00	0,00
3131	Einzahlungen aus Zinserträgen			
3133	Einzahlungen aus Gewinnentnahmen von marktbestimmten Betrieben			
3134	Sonstige Einzahlungen aus Finanzerträgen			
3135	Einzahlungen aus Dividenden/Gewinnausschüttungen			
31	Summe Einzahlungen operative Gebarung	36 750,58	33 000,00	3 750,58
321	Auszahlungen aus Personalaufwand	0,00	0,00	0,00
3211	Auszahlungen für Personalaufwand Bezüge, Nebengebühren, und Mehrleistungsvergütungen)			
3212	Auszahlungen für gesetzliche und freiwillige Sozialaufwendungen			
3213	Auszahlungen aus sonstigem Personalaufwand			
322	Auszahlungen aus Sachaufwand (ohne Transferaufwand)	134 123,38	132 000,00	2 123,38
3221	Auszahlungen für Gebrauchs- und Verbrauchsgüter, Handelswaren			
3222	Auszahlungen für Verwaltungs- und Betriebsaufwand			
3223	Auszahlungen für Leasing- und Mietaufwand			
3224	Auszahlungen für Instandhaltung			
3225	Sonstige Auszahlungen aus Sachaufwand	134 123,38	132 000,00	2 123,38
323	Auszahlungen aus Transfers (ohne Kapitaltransfers)	7 340,00	8 000,00	-660,00
3231	Transferzahlungen an Träger des öffentlichen Rechts	4 160,00	5 000,00	-840,00
3232	Transferzahlungen an Beteiligungen			
3233	Transferzahlungen an Unternehmen (inkl. Finanzunternehmen)			

Wirtschaftsförderung (Gruppe 7)

MVAG	Mittelverwendungs- und aufbringungsgruppen (1. und 2. Ebene)	RA 2022	VA 2022	RA - VA
3234	Transferzahlungen an Haushalte und Organisationen ohne Erwerbscharakter	3 180,00	3 000,00	180,00
3235	Transferzahlungen an das Ausland			
3236	Investitions- und Tilgungszuschüsse zwischen Unternehmungen und Betrieben der Gebietskörperschaft und der Gebietskörperschaft			
324	Auszahlungen aus Finanzaufwand	0,00	0,00	0,00
3241	Auszahlungen für Zinsaufwand, für Finanzierungsleasing, für Forderungskauf, für Finanzschulden und derivative Finanzinstrumente			
3242	Auszahlungen für Zinsen aus derivativen Finanzinstrumenten ohne Grundgeschäft			
3243	Auszahlung aus Gewinnentnahmen von marktbestimmten Betrieben			
3244	Sonstige Auszahlungen aus Finanzaufwendungen			
32	Summe Auszahlungen operative Gebarung	141 463,38	140 000,00	1 463,38
SA1	Saldo (1) Geldfluss aus der Operativen Gebarung (31 – 32)	-104 712,80	-107 000,00	2 287,20
331	Einzahlungen aus der Investitionstätigkeit	0,00	0,00	0,00
3311	Einzahlungen aus der Veräußerung von immateriellem Vermögen			
3312	Einzahlungen aus der Veräußerung von Grundstücken und Grundstückeinrichtungen			
3313	Einzahlungen aus der Veräußerung von Gebäuden und Bauten			
3314	Einzahlungen aus der Veräußerung von technischen Anlagen, Fahrzeuge und Maschinen			
3315	Einzahlungen aus der Veräußerung von Amts-, Betriebs- und Geschäftsausstattung			
3316	Einzahlungen aus der Veräußerung von Kulturgütern			
3317	Einzahlungen aus der Veräußerung von Beteiligungen			
332	Einzahlungen aus der Rückzahlung von Darlehen sowie gewährten Vorschüssen	0,00	0,00	0,00
3321	Einzahlungen aus Darlehen an Träger des öffentlichen Rechts			
3322	Einzahlungen aus Darlehen an Beteiligungen			
3323	Einzahlungen aus Darlehen an Unternehmen und Haushalte			
3325	Einzahlungen aus Vorschüssen und Anzahlungen			
333	Einzahlungen aus Kapitaltransfers	7 000,00	7 000,00	0,00
3331	Kapitaltransferzahlungen von Trägern des öffentlichen Rechts	7 000,00	7 000,00	
3332	Kapitaltransferzahlungen von Beteiligungen			
3333	Kapitaltransferzahlungen von Unternehmen			
3334	Kapitaltransferzahlungen von Haushalten und Organisationen ohne Erwerbscharakter			
3335	Kapitaltransferzahlungen vom Ausland			
33	Summe Einzahlungen investive Gebarung	7 000,00	7 000,00	0,00
341	Auszahlungen aus der Investitionstätigkeit	40 501,58	40 000,00	501,58
3411	Auszahlungen für den Erwerb von immateriellem Vermögen			

Wirtschaftsförderung (Gruppe 7)

MVAG	Mittelverwendungs- und aufbringungsgruppen (1. und 2. Ebene)	RA 2022	VA 2022	RA - VA
3412	Auszahlungen für den Erwerb von Grundstücken und Grundstückseinrichtungen	40 501,58	40 000,00	501,58
3413	Auszahlungen für den Erwerb von Gebäuden und Bauten			
3414	Auszahlungen für den Erwerb von technischen Anlagen, Fahrzeuge und Maschinen			
3415	Auszahlungen für den Erwerb von Amts-, Betriebs- und Geschäftsausstattung			
3416	Auszahlungen für den Erwerb von Kulturgütern			
3417	Auszahlungen für den Erwerb von Beteiligungen			
342	Auszahlungen von gewährten Darlehen sowie gewährten Vorschüssen	0,00	0,00	0,00
3421	Auszahlung von Darlehen an Träger des öffentlichen Rechts			
3422	Auszahlung von Darlehen an Beteiligungen			
3423	Auszahlung von Darlehen an Unternehmen und Haushalte			
3425	Auszahlungen von Vorschüssen und Anzahlungen			
343	Auszahlungen aus Kapitaltransfers	0,00	0,00	0,00
3431	Kapitaltransferzahlungen an Träger des öffentlichen Rechts			
3432	Kapitaltransferzahlungen an Beteiligungen			
3433	Kapitaltransferzahlungen an Unternehmen (Finanzunternehmen)			
3434	Kapitaltransferzahlungen an Haushalte und Organisationen ohne Erwerbscharakter			
3435	Kapitaltransferzahlungen an das Ausland			
34	Summe Auszahlungen investive Gebarung	40 501,58	40 000,00	501,58
SA2	Saldo (2) Geldfluss aus der Investiven Gebarung (33 – 34)	-33 501,58	-33 000,00	-501,58
SA3	Saldo (3) Nettofinanzierungssaldo (Saldo 1 + Saldo 2)	-138 214,38	-140 000,00	1 785,62
351	Einzahlungen aus der Aufnahme von Finanzschulden	0,00	0,00	0,00
3511	Einzahlungen aus empfangenen Darlehen von öffentlichen Körperschaften und Rechtsträgern			
3512	Einzahlungen aus empfangenen Darlehen von Beteiligungen			
3513	Einzahlungen aus empfangenen Darlehen von Unternehmen und privaten Haushalten			
3514	Einzahlungen aus Finanzschulden (Finanzunternehmen)			
353	Einzahlungen infolge eines Kapitaltausch bei derivativen Finanzinstrumenten mit Grundgeschäft	0,00	0,00	0,00
3530	Einzahlungen infolge eines Kapitaltausch bei derivativen Finanzinstrumenten mit Grundgeschäft			
355	Einzahlungen aus dem Abgang von Finanzinstrumenten	0,00	0,00	0,00
3550	Einzahlungen aus dem Abgang von Finanzinstrumenten			
35	Summe Einzahlungen aus der Finanzierungstätigkeit	0,00	0,00	0,00
361	Auszahlungen aus der Tilgung von Finanzschulden	0,00	0,00	0,00

Wirtschaftsförderung (Gruppe 7)

MVAG	Mittelverwendungs- und aufbringungsgruppen (1. und 2. Ebene)	RA 2022	VA 2022	RA - VA
3611	Auszahlungen aus empfangenen Darlehen von öffentlichen Körperschaften und Rechtsträgern			
3612	Auszahlungen aus empfangenen Darlehen von Beteiligungen			
3613	Auszahlungen aus empfangenen Darlehen von Unternehmen und privaten Haushalten			
3614	Auszahlungen aus Finanzschulden			
3615	Auszahlung aus der Rückzahlung von Leasingverbindlichkeiten			
363	Auszahlungen infolge eines Kapitaltausch bei derivativen Finanzinstrumenten mit Grundgeschäft	0,00	0,00	0,00
3630	Auszahlungen infolge eines Kapitaltausch bei derivativen Finanzinstrumenten mit Grundgeschäft			
365	Auszahlungen für den Erwerb von Finanzinstrumenten	0,00	0,00	0,00
3650	Auszahlungen für den Erwerb von Finanzinstrumenten			
36	Summe Auszahlungen aus der Finanzierungstätigkeit	0,00	0,00	0,00
SA4	Saldo (4) Geldfluss aus der Finanzierungstätigkeit (35 – 36)	0,00	0,00	0,00
SA5	Saldo (5) Geldfluss aus der voranschlagswirksamen Gebarung (Saldo 3 + Saldo 4)	-138 214,38	-140 000,00	1 785,62

Dienstleistungen (Gruppe 8)

MVAG	Mittelverwendungs- und aufbringungsgruppen (1. und 2. Ebene)	RA 2022	VA 2022	RA - VA
311	Einzahlungen aus der operativen Verwaltungstätigkeit	2 173 728,24	2 348 500,00	-174 771,76
3111	Einzahlungen aus eigenen Abgaben		81 000,00	-81 000,00
3112	Einzahlungen aus Ertragsanteilen			
3113	Einzahlungen aus Gebühren	1 883 882,42	1 881 000,00	2 882,42
3114	Einzahlungen aus Leistungen	118 887,87	77 200,00	41 687,87
3115	Einzahlungen aus Besitz und wirtschaftlicher Tätigkeit	110 576,44	106 300,00	4 276,44
3116	Einzahlungen aus Veräußerung von geringwertigen Wirtschaftsgütern (GWG) und sonstige Einzahlungen	60 381,51	203 000,00	-142 618,49
312	Einzahlungen aus Transfers (ohne Kapitaltransfers)	952 293,31	112 500,00	839 793,31
3121	Transferzahlungen von Trägern des öffentlichen Rechts	808 865,99	112 500,00	696 365,99
3122	Transferzahlungen von Beteiligungen			
3123	Transferzahlungen von Unternehmen (inkl. Finanzunternehmen)	143 427,32		143 427,32
3124	Transferzahlungen von Haushalte und Organisationen ohne Erwerbscharakter			
3125	Transferzahlungen vom Ausland			
3126	Investitions- und Tilgungszuschüsse zwischen Unternehmungen und Betrieben der Gebietskörperschaft und der Gebietskörperschaft			
313	Einzahlungen aus Finanzerträgen	0,00	0,00	0,00
3131	Einzahlungen aus Zinserträgen			
3133	Einzahlungen aus Gewinnentnahmen von marktbestimmten Betrieben			
3134	Sonstige Einzahlungen aus Finanzerträgen			
3135	Einzahlungen aus Dividenden/Gewinnausschüttungen			
31	Summe Einzahlungen operative Gebarung	3 126 021,55	2 461 000,00	665 021,55
321	Auszahlungen aus Personalaufwand	714 785,88	758 100,00	-43 314,12
3211	Auszahlungen für Personalaufwand Bezüge, Nebengebühren, und Mehrleistungsvergütungen)	548 912,68	591 800,00	-42 887,32
3212	Auszahlungen für gesetzliche und freiwillige Sozialaufwendungen	165 873,20	166 300,00	-426,80
3213	Auszahlungen aus sonstigem Personalaufwand			
322	Auszahlungen aus Sachaufwand (ohne Transferaufwand)	1 159 555,53	1 254 500,00	-94 944,47
3221	Auszahlungen für Verbrauchs- und Verbrauchsgüter, Handelswaren	44 006,44	49 700,00	-5 693,56
3222	Auszahlungen für Verwaltungs- und Betriebsaufwand	122 825,56	126 200,00	-3 374,44
3223	Auszahlungen für Leasing- und Mietaufwand	105 899,85	90 700,00	15 199,85
3224	Auszahlungen für Instandhaltung	276 091,97	197 500,00	78 591,97
3225	Sonstige Auszahlungen aus Sachaufwand	610 731,71	790 400,00	-179 668,29
323	Auszahlungen aus Transfers (ohne Kapitaltransfers)	500 105,15	548 500,00	-48 394,85
3231	Transferzahlungen an Träger des öffentlichen Rechts	499 955,15	548 400,00	-48 444,85
3232	Transferzahlungen an Beteiligungen			
3233	Transferzahlungen an Unternehmen (inkl. Finanzunternehmen)			

Dienstleistungen (Gruppe 8)

MVAG	Mittelverwendungs- und aufbringungsgruppen (1. und 2. Ebene)	RA 2022	VA 2022	RA - VA
3234	Transferzahlungen an Haushalte und Organisationen ohne Erwerbscharakter	150,00	100,00	50,00
3235	Transferzahlungen an das Ausland			
3236	Investitions- und Tilgungszuschüsse zwischen Unternehmungen und Betrieben der Gebietskörperschaft und der Gebietskörperschaft			
324	Auszahlungen aus Finanzaufwand	77 446,04	134 500,00	-57 053,96
3241	Auszahlungen für Zinsaufwand, für Finanzierungsleasing, für Forderungskauf, für Finanzschulden und derivative Finanzinstrumente	77 446,04	134 500,00	-57 053,96
3242	Auszahlungen für Zinsen aus derivativen Finanzinstrumenten ohne Grundgeschäft			
3243	Auszahlung aus Gewinnentnahmen von marktbestimmten Betrieben			
3244	Sonstige Auszahlungen aus Finanzaufwendungen			
32	Summe Auszahlungen operative Gebarung	2 451 892,60	2 695 600,00	-243 707,40
SA1	Saldo (1) Geldfluss aus der Operativen Gebarung (31 – 32)	674 128,95	-234 600,00	908 728,95
331	Einzahlungen aus der Investitionstätigkeit	0,00	760 000,00	-760 000,00
3311	Einzahlungen aus der Veräußerung von immateriellem Vermögen			
3312	Einzahlungen aus der Veräußerung von Grundstücken und Grundstückeinrichtungen		760 000,00	-760 000,00
3313	Einzahlungen aus der Veräußerung von Gebäuden und Bauten			
3314	Einzahlungen aus der Veräußerung von technischen Anlagen, Fahrzeuge und Maschinen			
3315	Einzahlungen aus der Veräußerung von Amts-, Betriebs- und Geschäftsausstattung			
3316	Einzahlungen aus der Veräußerung von Kulturgütern			
3317	Einzahlungen aus der Veräußerung von Beteiligungen			
332	Einzahlungen aus der Rückzahlung von Darlehen sowie gewährten Vorschüssen	0,00	0,00	0,00
3321	Einzahlungen aus Darlehen an Träger des öffentlichen Rechts			
3322	Einzahlungen aus Darlehen an Beteiligungen			
3323	Einzahlungen aus Darlehen an Unternehmen und Haushalte			
3325	Einzahlungen aus Vorschüssen und Anzahlungen			
333	Einzahlungen aus Kapitaltransfers	385 484,37	303 000,00	82 484,37
3331	Kapitaltransferzahlungen von Trägern des öffentlichen Rechts	255 788,63	294 500,00	-38 711,37
3332	Kapitaltransferzahlungen von Beteiligungen			
3333	Kapitaltransferzahlungen von Unternehmen			
3334	Kapitaltransferzahlungen von Haushalten und Organisationen ohne Erwerbscharakter	129 695,74	8 500,00	121 195,74
3335	Kapitaltransferzahlungen vom Ausland			
33	Summe Einzahlungen investive Gebarung	385 484,37	1 063 000,00	-677 515,63
341	Auszahlungen aus der Investitionstätigkeit	314 579,28	518 000,00	-203 420,72
3411	Auszahlungen für den Erwerb von immateriellem Vermögen			

Dienstleistungen (Gruppe 8)

MVAG	Mittelverwendungs- und aufbringungsgruppen (1. und 2. Ebene)	RA 2022	VA 2022	RA - VA
3412	Auszahlungen für den Erwerb von Grundstücken und Grundstückseinrichtungen	307 054,67	513 000,00	-205 945,33
3413	Auszahlungen für den Erwerb von Gebäuden und Bauten	3 372,41		3 372,41
3414	Auszahlungen für den Erwerb von technischen Anlagen, Fahrzeuge und Maschinen			
3415	Auszahlungen für den Erwerb von Amts-, Betriebs- und Geschäftsausstattung	4 152,20	5 000,00	-847,80
3416	Auszahlungen für den Erwerb von Kulturgütern			
3417	Auszahlungen für den Erwerb von Beteiligungen			
342	Auszahlungen von gewährten Darlehen sowie gewährten Vorschüssen	0,00	0,00	0,00
3421	Auszahlung von Darlehen an Träger des öffentlichen Rechts			
3422	Auszahlung von Darlehen an Beteiligungen			
3423	Auszahlung von Darlehen an Unternehmen und Haushalte			
3425	Auszahlungen von Vorschüssen und Anzahlungen			
343	Auszahlungen aus Kapitaltransfers	0,00	0,00	0,00
3431	Kapitaltransferzahlungen an Träger des öffentlichen Rechts			
3432	Kapitaltransferzahlungen an Beteiligungen			
3433	Kapitaltransferzahlungen an Unternehmen (Finanzunternehmen)			
3434	Kapitaltransferzahlungen an Haushalte und Organisationen ohne Erwerbscharakter			
3435	Kapitaltransferzahlungen an das Ausland			
34	Summe Auszahlungen investive Gebarung	314 579,28	518 000,00	-203 420,72
SA2	Saldo (2) Geldfluss aus der Investiven Gebarung (33 – 34)	70 905,09	545 000,00	-474 094,91
SA3	Saldo (3) Nettofinanzierungssaldo (Saldo 1 + Saldo 2)	745 034,04	310 400,00	434 634,04
351	Einzahlungen aus der Aufnahme von Finanzschulden	510 000,00	817 600,00	-307 600,00
3511	Einzahlungen aus empfangenen Darlehen von öffentlichen Körperschaften und Rechtsträgern			
3512	Einzahlungen aus empfangenen Darlehen von Beteiligungen			
3513	Einzahlungen aus empfangenen Darlehen von Unternehmen und privaten Haushalten			
3514	Einzahlungen aus Finanzschulden (Finanzunternehmen)	510 000,00	817 600,00	-307 600,00
353	Einzahlungen infolge eines Kapitaltausch bei derivativen Finanzinstrumenten mit Grundgeschäft	0,00	0,00	0,00
3530	Einzahlungen infolge eines Kapitaltausch bei derivativen Finanzinstrumenten mit Grundgeschäft			
355	Einzahlungen aus dem Abgang von Finanzinstrumenten	0,00	0,00	0,00
3550	Einzahlungen aus dem Abgang von Finanzinstrumenten			
35	Summe Einzahlungen aus der Finanzierungstätigkeit	510 000,00	817 600,00	-307 600,00
361	Auszahlungen aus der Tilgung von Finanzschulden	1 779 426,33	947 500,00	831 926,33

Dienstleistungen (Gruppe 8)

MVAG	Mittelverwendungs- und aufbringungsgruppen (1. und 2. Ebene)	RA 2022	VA 2022	RA - VA
3611	Auszahlungen aus empfangenen Darlehen von öffentlichen Körperschaften und Rechtsträgern			
3612	Auszahlungen aus empfangenen Darlehen von Beteiligungen			
3613	Auszahlungen aus empfangenen Darlehen von Unternehmen und privaten Haushalten			
3614	Auszahlungen aus Finanzschulden	1 779 426,33	947 500,00	831 926,33
3615	Auszahlung aus der Rückzahlung von Leasingverbindlichkeiten			
363	Auszahlungen infolge eines Kapitaltausch bei derivativen Finanzinstrumenten mit Grundgeschäft	0,00	0,00	0,00
3630	Auszahlungen infolge eines Kapitaltausch bei derivativen Finanzinstrumenten mit Grundgeschäft			
365	Auszahlungen für den Erwerb von Finanzinstrumenten	0,00	0,00	0,00
3650	Auszahlungen für den Erwerb von Finanzinstrumenten			
36	Summe Auszahlungen aus der Finanzierungstätigkeit	1 779 426,33	947 500,00	831 926,33
SA4	Saldo (4) Geldfluss aus der Finanzierungstätigkeit (35 – 36)	-1 269 426,33	-129 900,00	-1 139 526,33
SA5	Saldo (5) Geldfluss aus der voranschlagswirksamen Gebarung (Saldo 3 + Saldo 4)	-524 392,29	180 500,00	-704 892,29

Finanzwirtschaft (Gruppe 9)

MOVAG	Mittelverwendungs- und aufbringungsgruppen (1. und 2. Ebene)	RA 2022	VA 2022	RA - VA
311	Einzahlungen aus der operativen Verwaltungstätigkeit	4 418 853,67	3 863 800,00	555 053,67
3111	Einzahlungen aus eigenen Abgaben	1 626 473,67	1 309 600,00	316 873,67
3112	Einzahlungen aus Ertragsanteilen	2 719 817,34	2 482 900,00	236 917,34
3113	Einzahlungen aus Gebühren			
3114	Einzahlungen aus Leistungen	72 513,98	71 200,00	1 313,98
3115	Einzahlungen aus Besitz und wirtschaftlicher Tätigkeit			
3116	Einzahlungen aus Veräußerung von geringwertigen Wirtschaftsgütern (GWG) und sonstige Einzahlungen	48,68	100,00	-51,32
312	Einzahlungen aus Transfers (ohne Kapitaltransfers)	825 771,80	1 648 000,00	-822 228,20
3121	Transferzahlungen von Trägern des öffentlichen Rechts	825 771,80	1 648 000,00	-822 228,20
3122	Transferzahlungen von Beteiligungen			
3123	Transferzahlungen von Unternehmen (inkl. Finanzunternehmen)			
3124	Transferzahlungen von Haushalten und Organisationen ohne Erwerbscharakter			
3125	Transferzahlungen vom Ausland			
3126	Investitions- und Tilgungszuschüsse zwischen Unternehmungen und Betrieben der Gebietskörperschaft und der Gebietskörperschaft			
313	Einzahlungen aus Finanzerträgen	40,55	0,00	40,55
3131	Einzahlungen aus Zinserträgen	40,55		40,55
3133	Einzahlungen aus Gewinnentnahmen von marktbestimmten Betrieben			
3134	Sonstige Einzahlungen aus Finanzerträgen			
3135	Einzahlungen aus Dividenden/Gewinnausschüttungen			
31	Summe Einzahlungen operative Gebarung	5 244 666,02	5 511 800,00	-267 133,98
321	Auszahlungen aus Personalaufwand	385 625,29	351 200,00	34 425,29
3211	Auszahlungen für Personalaufwand Bezüge, Nebengebühren, und Mehrleistungsvergütungen)	321 819,51	294 000,00	27 819,51
3212	Auszahlungen für gesetzliche und freiwillige Sozialaufwendungen	63 805,78	57 200,00	6 605,78
3213	Auszahlungen aus sonstigem Personalaufwand			
322	Auszahlungen aus Sachaufwand (ohne Transferaufwand)	19 560,01	32 700,00	-13 139,99
3221	Auszahlungen für Verbrauchs- und Verbrauchsgüter, Handelswaren			
3222	Auszahlungen für Verwaltungs- und Betriebsaufwand	11 629,02	8 000,00	3 629,02
3223	Auszahlungen für Leasing- und Mietaufwand			
3224	Auszahlungen für Instandhaltung			
3225	Sonstige Auszahlungen aus Sachaufwand	7 930,99	24 700,00	-16 769,01
323	Auszahlungen aus Transfers (ohne Kapitaltransfers)	0,00	0,00	0,00
3231	Transferzahlungen an Träger des öffentlichen Rechts			
3232	Transferzahlungen an Beteiligungen			
3233	Transferzahlungen an Unternehmen (inkl. Finanzunternehmen)			

Finanzwirtschaft (Gruppe 9)

MVAG	Mittelverwendungs- und aufbringungsgruppen (1. und 2. Ebene)	RA 2022	VA 2022	RA - VA
3234	Transferzahlungen an Haushalte und Organisationen ohne Erwerbscharakter			
3235	Transferzahlungen an das Ausland			
3236	Investitions- und Tilgungszuschüsse zwischen Unternehmungen und Betrieben der Gebietskörperschaft und der Gebietskörperschaft			
324	Auszahlungen aus Finanzaufwand	1 461 070,53	5 500,00	1 455 570,53
3241	Auszahlungen für Zinsaufwand, für Finanzierungsleasing, für Forderungskauf, für Finanzschulden und derivative Finanzinstrumente rr	8 328,91	5 000,00	3 328,91
3242	Auszahlungen für Zinsen aus derivativen Finanzinstrumenten ohne Grundgeschäft			
3243	Auszahlung aus Gewinnentnahmen von marktbestimmten Betrieben			
3244	Sonstige Auszahlungen aus Finanzaufwendungen	1 452 741,62	500,00	1 452 241,62
32	Summe Auszahlungen operative Gebarung	1 866 255,83	389 400,00	1 476 855,83
SA1	Saldo (1) Geldfluss aus der Operativen Gebarung (31 – 32)	3 378 410,19	5 122 400,00	-1 743 989,81
331	Einzahlungen aus der Investitionstätigkeit	0,00	0,00	0,00
3311	Einzahlungen aus der Veräußerung von immateriellem Vermögen			
3312	Einzahlungen aus der Veräußerung von Grundstücken und Grundstückeinrichtungen			
3313	Einzahlungen aus der Veräußerung von Gebäuden und Bauten			
3314	Einzahlungen aus der Veräußerung von technischen Anlagen, Fahrzeuge und Maschinen			
3315	Einzahlungen aus der Veräußerung von Amts-, Betriebs- und Geschäftsausstattung			
3316	Einzahlungen aus der Veräußerung von Kulturgütern			
3317	Einzahlungen aus der Veräußerung von Beteiligungen			
332	Einzahlungen aus der Rückzahlung von Darlehen sowie gewährten Vorschüssen	0,00	0,00	0,00
3321	Einzahlungen aus Darlehen an Träger des öffentlichen Rechts			
3322	Einzahlungen aus Darlehen an Beteiligungen			
3323	Einzahlungen aus Darlehen an Unternehmen und Haushalte			
3325	Einzahlungen aus Vorschüssen und Anzahlungen			
333	Einzahlungen aus Kapitaltransfers	0,00	0,00	0,00
3331	Kapitaltransferzahlungen von Trägern des öffentlichen Rechts			
3332	Kapitaltransferzahlungen von Beteiligungen			
3333	Kapitaltransferzahlungen von Unternehmen			
3334	Kapitaltransferzahlungen von Haushalten und Organisationen ohne Erwerbscharakter			
3335	Kapitaltransferzahlungen vom Ausland			
33	Summe Einzahlungen investive Gebarung	0,00	0,00	0,00
341	Auszahlungen aus der Investitionstätigkeit	0,00	0,00	0,00
3411	Auszahlungen für den Erwerb von immateriellem Vermögen			

Finanzwirtschaft (Gruppe 9)

MVAG	Mittelverwendungs- und aufbringungsgruppen (1. und 2. Ebene)	RA 2022	VA 2022	RA - VA
3412	Auszahlungen für den Erwerb von Grundstücken und Grundstückseinrichtungen			
3413	Auszahlungen für den Erwerb von Gebäuden und Bauten			
3414	Auszahlungen für den Erwerb von technischen Anlagen, Fahrzeuge und Maschinen			
3415	Auszahlungen für den Erwerb von Amts-, Betriebs- und Geschäftsausstattung			
3416	Auszahlungen für den Erwerb von Kulturgütern			
3417	Auszahlungen für den Erwerb von Beteiligungen			
342	Auszahlungen von gewährten Darlehen sowie gewährten Vorschüssen	0,00	0,00	0,00
3421	Auszahlung von Darlehen an Träger des öffentlichen Rechts			
3422	Auszahlung von Darlehen an Beteiligungen			
3423	Auszahlung von Darlehen an Unternehmen und Haushalte			
3425	Auszahlungen von Vorschüssen und Anzahlungen			
343	Auszahlungen aus Kapitaltransfers	0,00	0,00	0,00
3431	Kapitaltransferzahlungen an Träger des öffentlichen Rechts			
3432	Kapitaltransferzahlungen an Beteiligungen			
3433	Kapitaltransferzahlungen an Unternehmen (Finanzunternehmen)			
3434	Kapitaltransferzahlungen an Haushalte und Organisationen ohne Erwerbscharakter			
3435	Kapitaltransferzahlungen an das Ausland			
34	Summe Auszahlungen investive Gebarung	0,00	0,00	0,00
SA2	Saldo (2) Geldfluss aus der Investiven Gebarung (33 – 34)	0,00	0,00	0,00
SA3	Saldo (3) Nettofinanzierungssaldo (Saldo 1 + Saldo 2)	3 378 410,19	5 122 400,00	-1 743 989,81
351	Einzahlungen aus der Aufnahme von Finanzschulden	1 368 026,92	0,00	1 368 026,92
3511	Einzahlungen aus empfangenen Darlehen von öffentlichen Körperschaften und Rechtsträgern			
3512	Einzahlungen aus empfangenen Darlehen von Beteiligungen			
3513	Einzahlungen aus empfangenen Darlehen von Unternehmen und privaten Haushalten			
3514	Einzahlungen aus Finanzschulden (Finanzunternehmen)	1 368 026,92		1 368 026,92
353	Einzahlungen infolge eines Kapitaltausch bei derivativen Finanzinstrumenten mit Grundgeschäft	0,00	0,00	0,00
3530	Einzahlungen infolge eines Kapitaltausch bei derivativen Finanzinstrumenten mit Grundgeschäft			
355	Einzahlungen aus dem Abgang von Finanzinstrumenten	0,00	0,00	0,00
3550	Einzahlungen aus dem Abgang von Finanzinstrumenten			
35	Summe Einzahlungen aus der Finanzierungstätigkeit	1 368 026,92	0,00	1 368 026,92
361	Auszahlungen aus der Tilgung von Finanzschulden	0,00	0,00	0,00

Finanzwirtschaft (Gruppe 9)

MVAG	Mittelverwendungs- und aufbringungsgruppen (1. und 2. Ebene)	RA 2022	VA 2022	RA - VA
3611	Auszahlungen aus empfangenen Darlehen von öffentlichen Körperschaften und Rechtsträgern			
3612	Auszahlungen aus empfangenen Darlehen von Beteiligungen			
3613	Auszahlungen aus empfangenen Darlehen von Unternehmen und privaten Haushalten			
3614	Auszahlungen aus Finanzschulden			
3615	Auszahlung aus der Rückzahlung von Leasingverbindlichkeiten			
363	Auszahlungen infolge eines Kapitaltausch bei derivativen Finanzinstrumenten mit Grundgeschäft	0,00	0,00	0,00
3630	Auszahlungen infolge eines Kapitaltausch bei derivativen Finanzinstrumenten mit Grundgeschäft			
365	Auszahlungen für den Erwerb von Finanzinstrumenten	0,00	0,00	0,00
3650	Auszahlungen für den Erwerb von Finanzinstrumenten			
36	Summe Auszahlungen aus der Finanzierungstätigkeit	0,00	0,00	0,00
SA4	Saldo (4) Geldfluss aus der Finanzierungstätigkeit (35 – 36)	1 368 026,92	0,00	1 368 026,92
SA5	Saldo (5) Geldfluss aus der voranschlagswirksamen Gebarung (Saldo 3 + Saldo 4)	4 746 437,11	5 122 400,00	-375 962,89

Vermögenshaushalt (Anlage 1c)

	AKTIVA	Code	Endbestand 31.12.2021	Endbestand 31.12.2022	Veränderung
A	Langfristiges Vermögen	10	19 224 689,56	18 203 509,32	-1 021 180,24
A.I	Immaterielle Vermögenswerte	101	50 943,15	38 033,82	-12 909,33
A.I.1	Immaterielle Vermögenswerte	1010	50 943,15	38 033,82	-12 909,33
A.II	Sachanlagen	102	19 035 495,36	18 046 938,14	-988 557,22
A.II.1	Grundstücke, Grundstückseinrichtungen und Infrastruktur	1021	10 192 074,80	9 693 275,25	-498 799,55
A.II.2	Gebäude und Bauten	1022	3 203 748,26	3 122 281,25	-81 467,01
A.II.3	Wasser- und Abwasserbauten und -anlagen	1023	3 801 729,75	3 459 398,49	-342 331,26
A.II.4	Sonderanlagen	1024	960 192,95	960 834,46	641,51
A.II.5	Technische Anlagen, Fahrzeuge und Maschinen	1025	205 417,14	189 310,75	-16 106,39
A.II.6	Amts-, Betriebs- und Geschäftsausstattung	1026	672 332,46	621 837,94	-50 494,52
A.II.7	Kulturgüter	1027	0,00	0,00	0,00
A.II.8	Geleistete Anzahlungen für Anlagen und Anlagen in Bau	1028	0,00	0,00	0,00
A.III	Aktive Finanzinstrumente/Langfristiges Finanzvermögen	103	0,00	0,00	0,00
A.III.1	Bis zur Endfälligkeit gehaltene Finanzinstrumente	1031	0,00	0,00	0,00
A.III.2	Zur Veräußerung verfügbare Finanzinstrumente	1032	0,00	0,00	0,00
A.III.3	Partizipations- und Hybridkapital	1033	0,00	0,00	0,00
A.III.4	Derivative Finanzinstrumente ohne Grundgeschäft	1034	0,00	0,00	0,00
A.IV	Beteiligungen	104	18 184,11	18 184,11	0,00
A.IV.1	Beteiligungen an verbundenen Unternehmen	1041	0,00	0,00	0,00
A.IV.2	Beteiligungen an assoziierten Unternehmen	1042	18 184,11	18 184,11	0,00
A.IV.3	Sonstige Beteiligungen	1043	0,00	0,00	0,00
A.IV.4	Verwaltete Einrichtungen, die der Kontrolle unterliegen	1044	0,00	0,00	0,00
A.V	Langfristige Forderungen	106	120 066,94	100 353,25	-19 713,69
A.V.1	Langfristige Forderungen aus Lieferungen und Leistungen	1061	120 066,94	100 353,25	-19 713,69
A.V.2	Langfristige Forderungen aus gewährten Darlehen	1062	0,00	0,00	0,00
A.V.3	Sonstige langfristige Forderungen	1063	0,00	0,00	0,00

AKTIVA		Code	Endbestand 31.12.2021	Endbestand 31.12.2022	Veränderung
B	Kurzfristiges Vermögen	11	-72 046,35	385 483,69	457 530,04
B.I	Kurzfristige Forderungen	113	364 172,42	434 282,51	70 110,09
B.I.1	Kurzfristige Forderungen aus Lieferungen und Leistungen	1131	50 285,45	20 618,03	-29 667,42
B.I.2	Kurzfristige Forderungen aus Abgaben	1132	179 565,36	276 658,48	97 093,12
B.I.3	Sonstige kurzfristige Forderungen	1133	0,00	0,00	0,00
B.I.4	Sonstige kurzfristige Forderungen (nicht voranschlagswirksame Gebarung)	1134	134 321,61	137 006,00	2 684,39
B.II	Vorräte	114	0,00	0,00	0,00
B.II.1	Vorräte	1141	0,00	0,00	0,00
B.II.2	Gegebene Anzahlungen auf Vorräte	1142	0,00	0,00	0,00
B.III	Liquide Mittel	115	-436 218,77	-48 798,82	387 419,95
B.III.1	Kassa, Bankguthaben, Schecks	1151	-492 975,56	-105 604,27	387 371,29
B.III.2	Zahlungsmittelreserven	1152	56 756,79	56 805,45	48,66
B.IV	Aktive Finanzinstrumente/Kurzfristiges Finanzvermögen	116	0,00	0,00	0,00
B.IV.1	Aktive Finanzinstrumente/Kurzfristiges Finanzvermögen	1160	0,00	0,00	0,00
B.V	Aktive Rechnungsabgrenzung	117	0,00	0,00	0,00
B.V.1	Aktive Rechnungsabgrenzung	1170	0,00	0,00	0,00
Summe Aktiva (10 + 11)			19 152 643,21	18 588 993,01	-563 650,20

	PASSIVA	Code	Endbestand 31.12.2021	Endbestand 31.12.2022	Veränderung
C	Nettovermögen (Ausgleichsposten)	12	5 068 044,13	4 471 308,31	-596 735,82
C.I	Saldo der Eröffnungsbilanz	121	2 865 031,72	2 866 213,72	1 182,00
C.I.1	Saldo der Eröffnungsbilanz	1210	2 865 031,72	2 866 213,72	1 182,00
C.II	Kumuliertes Nettoergebnis	122	-300 692,08	-300 692,08	0,00
C.II.1	Kumuliertes Nettoergebnis	1220	-300 692,08	-300 692,08	0,00
C.III	Haushaltsrücklagen	123	2 503 704,49	1 905 786,67	-597 917,82
C.III.1	Haushaltsrücklagen	1230	2 503 704,49	1 905 786,67	-597 917,82
C.IV	Neubewertungsrücklagen (Umbewertungskonto)	124	0,00	0,00	0,00
C.IV.1	Neubewertungsrücklagen (Umbewertungskonto)	1240	0,00	0,00	0,00
C.V	Fremdwährungsumrechnungsrücklagen	125	0,00	0,00	0,00
C.V.1	Fremdwährungsumrechnungsrücklagen	1250	0,00	0,00	0,00
D	Sonderposten Investitionszuschüsse (Kapitaltransfers)	13	1 161 228,73	1 523 081,50	361 852,77
D.I	Investitionszuschüsse	131	1 161 228,73	1 523 081,50	361 852,77
D.I.1	Investitionszuschüsse von Trägern öffentlichen Rechts	1311	1 133 042,41	1 353 328,94	220 286,53
D.I.2	Investitionszuschüsse von Beteiligungen	1312	0,00	0,00	0,00
D.I.3	Investitionszuschüsse von übrigen	1313	28 186,32	169 752,56	141 566,24
E	Langfristige Fremdmittel	14	12 200 423,68	11 845 148,76	-355 274,92
E.I	Langfristige Finanzschulden, netto	141	11 399 308,01	11 099 332,49	-299 975,52
E.I.1	Langfristige Finanzschulden	1411	11 399 308,01	11 099 332,49	-299 975,52
E.I.2	Langfristige Forderungen aus derivativen Finanzinstrumenten mit Grundgeschäft (-)	1412	0,00	0,00	0,00
E.I.3	Langfristige Verbindlichkeiten aus derivativen Finanzinstrumenten mit Grundgeschäft	1413	0,00	0,00	0,00
E.II	Langfristige Verbindlichkeiten	142	0,00	0,00	0,00
E.II.1	Langfristige Verbindlichkeiten aus Lieferungen und Leistungen	1421	0,00	0,00	0,00
E.II.2	Leasingverbindlichkeiten	1422	0,00	0,00	0,00
E.II.3	Sonstige langfristige Verbindlichkeiten	1423	0,00	0,00	0,00

PASSIVA		Code	Endbestand 31.12.2021	Endbestand 31.12.2022	Veränderung
E.III	Langfristige Rückstellungen	143	801 115,67	745 816,27	-55 299,40
E.III.1	Rückstellungen für Abfertigungen	1431	537 071,80	501 183,55	-35 888,25
E.III.2	Rückstellungen für Jubiläumszuwendungen	1432	264 043,87	244 632,72	-19 411,15
E.III.3	Rückstellungen für Haftungen	1433	0,00	0,00	0,00
E.III.4	Rückstellungen für Sanierungen von Altlasten	1434	0,00	0,00	0,00
E.III.5	Rückstellungen für Pensionen	1435	0,00	0,00	0,00
E.III.6	Sonstige langfristige Rückstellungen	1436	0,00	0,00	0,00
F	Kurzfristige Fremdmittel	15	722 946,67	749 454,44	26 507,77
F.I	Kurzfristige Finanzschulden, netto	151	0,00	0,00	0,00
F.I.1	Kurzfristige Finanzschulden	1511	0,00	0,00	0,00
F.I.2	Kurzfristige Forderungen aus derivativen Finanzinstrumenten mit Grundgeschäft (-)	1512	0,00	0,00	0,00
F.I.3	Kurzfristige Verbindlichkeiten aus derivativen Finanzinstrumenten mit Grundgeschäft	1513	0,00	0,00	0,00
F.II	Kurzfristige Verbindlichkeiten	152	262 946,67	312 454,44	49 507,77
F.II.1	Kurzfristige Verbindlichkeiten aus Lieferungen und Leistungen	1521	4 078,01	63 954,34	59 876,33
F.II.2	Kurzfristige Verbindlichkeiten aus Abgaben	1522	0,00	0,00	0,00
F.II.3	Sonstige kurzfristige Verbindlichkeiten	1523	0,00	0,00	0,00
F.II.4	Sonstige kurzfristige Verbindlichkeiten (nicht voranschlagswirksame Gebarung)	1524	258 868,66	248 500,10	-10 368,56
F.III	Kurzfristige Rückstellungen	153	0,00	0,00	0,00
F.III.1	Rückstellungen für Prozesskosten	1531	0,00	0,00	0,00
F.III.2	Rückstellungen für ausstehende Rechnungen	1532	0,00	0,00	0,00
F.III.3	Rückstellungen für nicht konsumierte Urlaube	1533	0,00	0,00	0,00
F.III.4	Sonstige kurzfristige Rückstellungen	1534	0,00	0,00	0,00
F.IV	Passive Rechnungsabgrenzung	154	460 000,00	437 000,00	-23 000,00
F.IV.1	Passive Rechnungsabgrenzung	1540	460 000,00	437 000,00	-23 000,00
Summe Passiva (12 + 13 + 14 + 15)			19 152 643,21	18 588 993,01	-563 650,20

Haushaltspotential

Rechnungsabschluss 2022

Marktgemeinde Reichenau an der Rax

Haushaltspotential (aufbauend auf der Ergebnisrechnung)

MVAG	Mittelverwendungs- und -aufbringungsgruppen	Mittelaufbringung	Mittelverwendung	Saldo
211	Erträge aus der operativen Verwaltungstätigkeit	7 058 596,08		
212	Erträge aus Transfers	2 128 877,69		
213	Finanzerträge	40,55		
Summe Erträge (SU 21)		9 187 514,32		
2117	Nicht finanzierungswirksame operative Erträge (Auflösung von Rückstellungen und Aktivierte Eigenleistungen)	-142 359,26		
2127	Nicht finanzierungswirksamer Transferertrag (Auflösung von Investitionszuschüssen)	-45 360,05		
2136	Sonstige nicht finanzierungswirksame Finanzerträge (Auflösung von RS Bewertung von Beteiligungen und aktiven Finanzinstrumenten)			
Nicht finanzwirksame Erträge		-187 719,31		
Finanzwirksame Erträge		8 999 795,01		
221	Personalaufwand		2 364 485,09	
222	Sachaufwand (ohne Transferaufwand)		3 621 976,06	
223	Transferaufwand (laufende Transfers und Kapitaltransfers)		2 222 541,11	
224	Finanzaufwand		1 576 429,88	
Summe Aufwendungen (SU 22)			9 785 432,14	
2214	Nicht finanzierungswirksamer Personalaufwand (Dotierung RS für Abfertigungen, Jubiläum u. nicht konsumierte Urlaube)		-40 796,22	
2226	Nicht finanzierungswirksamer Sachaufwand (inkl. Abschreibungen, Dotierung von RS Prozess, ausstehende Rechnungen)		-1 378 173,46	
2237	Nicht finanzierungswirksamer Transferaufwand (Dotierungen von RS f. Pensionen)			
2245	Nicht finanzierungswirksamer Finanzaufwand (Wertberichtigungen zu Finanzinstrumenten, Aufwendungen aus der Bewertung von Beteiligungen)			
Nicht finanzwirksame Aufwendungen			-1 418 969,68	
Finanzwirksame Aufwendungen			8 366 462,46	
Finanzwirksames Ergebnis		8 999 795,01	8 366 462,46	633 332,55

Rechnungsabschluss 2022

Marktgemeinde Reichenau an der Rax

Haushaltspotential (aufbauend auf der Ergebnisrechnung)

MVAG	Mittelverwendungs- und -aufbringungsgruppen	Mittelaufbringung	Mittelverwendung	Saldo
332	Einzahlungen aus der Rückzahlung von Darlehen sowie gewährten Vorschüssen (ohne 3325 mit Projektcode - Anzahlungen)			
1141	Vorräte (- Veränderung)			
1142	Gegebene Anzahlungen auf Vorräte (- Veränderung)			
1540	Passive Rechnungsabgrenzung	-23 000,00		
	Einzahlungen der Kontengruppe 000-089, die keinem Projekt mit Projektcode 1 zugeordnet sind			
	Einzahlungen der Kontengruppe 30, die keinem Projekt mit Projektcode 1 zugeordnet sind	191 981,45		
	- Erträge der Kontogruppe 80 mit Projektcode 1			
2301	Entnahmen von Rücklagen endfälliger Darlehen (Kontengruppe 893)			
Jährliche wiederkehrende Einzahlungen		168 981,45		
36	Auszahlungen aus der Finanzierungstätigkeit (ohne Projektcode 1)		1 892 031,41	
2401	Zuweisung an Rücklagen endfälliger Darlehen (Kontengruppe 793)			
342	Auszahlungen von gewährten Darlehen sowie gewährten Vorschüssen (ohne 3425 mit Projektcode - Anzahlungen)			
1141	Vorräte (+ Veränderung)			
1142	Gegebene Anzahlungen auf Vorräte (+ Veränderung)			
1170	Aktive Rechnungsabgrenzung			
	Auszahlungen (Investitionen) der Kontengruppe 000-083, die keinem Projekt mit Projektcode 1 zugeordnet sind		21 925,46	
Jährliche wiederkehrende Auszahlungen			1 913 956,87	
	Kontengruppe 871, KT der Ergebnisrechnung, mit Projektcode (BZ)	-7 000,00		
Summe Kapitaltransfers der Ergebnisrechnung		-7 000,00		
Jährliches Haushaltspotential		9 161 776,46	10 280 419,33	-1 118 642,87
Jährliches Haushaltspotential		-1 118 642,87		
kumuliertes Haushaltspotential zum 31.12.2021 (Vorjahr)		-224 344,38		
Verfügbares Haushaltspotential		-1 342 987,25		

Rechnungsabschluss 2022

Marktgemeinde Reichenau an der Rax

Haushaltspotential (aufbauend auf der Ergebnisrechnung)

MVAG	Mittelverwendungs- und -aufbringungsgruppen	Mittelaufbringung	Mittelverwendung	Saldo
informativ	im verfügbaren Haushaltspotential enthaltene Bedarfszuweisungen zur Liquiditätssteigerung aus Kontogruppe 871, KT der Ergebnisrechnung ohne Projektcode	650 000,00		
informativ	tatsächlicher Liquiditätsbedarf ohne Rücklagenauflösung (Abgang)	-1 992 987,25		
2401	Zuweisung an Haushaltsrücklagen (Kontengruppe 794)			
2401	Zuweisung an Haushaltsrücklagen (Kontengruppe 795)			
Jährliche Aufwände für Rücklagen			0,00	
2301	Entnahmen von Haushaltsrücklagen (Kontengruppe 894)			
2301	Entnahmen von Haushaltsrücklagen (Kontengruppe 895)			
Jährliche RL-Erträge f. Investitionen (finanzw.)		0,00		
Endbestand kumuliertes Haushaltspotential		-1 342 987,25	0,00	-1 342 987,25
- Zuweisungen und Umbuchungen an investive Vorhaben				29 972,80
+ Rückführungen und Umbuchungen von investiven Vorhaben				
Endstand kumuliertes Haushaltspotential nach Berücksichtigung von Zuweisungen und Rückführungen investive Vorhaben				-1 372 960,05
händische Korrektur 5/910-659 Darlehenskonvertierung CHF-EUR				843 970,11
händische Korrektur 5/910-697 Darlehenskonvertierung CHF-EUR				524 056,81
Endstand kumuliertes Haushaltspotential nach Berücksichtigung von Zuweisungen und Rückführungen investive Vorhaben				-4 933,13

Ergebnis- und Finanzierungsrechnung Detailnachweis

		MVAG	MVAG	VCQU	Ergebnisrechnung			Finanzierungsrechnung		
		EH	FH		RA 2022	VA 2022	RA - VA	RA 2022	VA 2022	RA - VA
0 Vertretungskörper und allgemeine Verwaltung										
00	Gewählte Gemeindeorgane									
000	Gewählte Gemeindeorgane									
000000	GEMEINDEORGANE									
Operative Gebarung										
SU 21 / 31	Summe Erträge / Einzahlungen operative Gebarung				0,00	0,00	0,00	0,00	0,00	0,00
1/000000-670000	MANDATARE VERSICHERUNG	2222	3222	24	507,36	500,00	7,36	507,36	500,00	7,36
1/000000-721000	BÜRGERMEISTER BEZUG	2225	3225	22	61 511,40	62 100,00	-588,60	61 511,40	62 100,00	-588,60
1/000000-721010	VIZEBÜRGERMEISTER AUFWANDSENTSCHÄDIGUNG	2225	3225	22	26 362,08	26 600,00	-237,92	26 362,08	26 600,00	-237,92
1/000000-721030	GEMEINDEVORSTAND FUNKTIONSGEBÜHREN	2225	3225	22	42 179,04	46 000,00	-3 820,96	42 179,04	46 000,00	-3 820,96
1/000000-721040	GEMEINDERATSBEZÜGE	2225	3225	22	27 417,00	28 000,00	-583,00	27 417,00	28 000,00	-583,00
1/000000-721060	AUSSCHUSSVORSITZENDE BEZUG	2225	3225	22	10 544,88	5 400,00	5 144,88	10 544,88	5 400,00	5 144,88
1/000000-723000	AMTSPAUSCHALIEN UND REPRÄSENTATIONS-	2225	3225	24	215,37		215,37	215,37		215,37
1/000000-724000	REISEGEBÜHREN	2225	3225	24	1 639,93	900,00	739,93	1 639,93	900,00	739,93
1/000000-728010	DG-SV MANDATARE	2225	3225	24	2 422,80	2 700,00	-277,20	2 422,80	2 700,00	-277,20
1/000000-728100	DG-SV BÜRGERMEISTER	2225	3225	24	9 082,24	9 200,00	-117,76	9 082,24	9 200,00	-117,76
1/000000-752000	PENSION BÜRGERMEISTER UND BEAMTE	2231	3231	26	83 895,04	104 000,00	-20 104,96	83 895,04	104 000,00	-20 104,96
1/000000-757000	SCHULUNG DER GDE- FUNKTIONÄRE	2234	3234	27	3 322,50	3 500,00	-177,50	3 322,50	3 500,00	-177,50
SU 22 / 32	Summe Aufwendungen / Auszahlungen operative Gebarung				269 099,64	288 900,00	-19 800,36	269 099,64	288 900,00	-19 800,36
SA 0 / SA 1	(0) Nettoergebnis (21 - 22) / (1) Geldfluss operative Gebarung (31 – 32)				-269 099,64	-288 900,00	19 800,36	-269 099,64	-288 900,00	19 800,36
SU 23	Summe Haushaltsrücklagen				0,00	0,00	0,00	0,00	0,00	0,00
SA00	Nettoergebnis nach Zuw./Entn. Haushaltsrücklagen (Saldo 0 +/- SU23)				-269 099,64	-288 900,00	19 800,36			
Investive Gebarung										
SU 33	Summe Einzahlungen investive Gebarung							0,00	0,00	0,00
SU 34	Summe Auszahlungen investive Gebarung							0,00	0,00	0,00
SA2	Saldo (2) Geldfluss aus der Investiven Gebarung (33 – 34)							0,00	0,00	0,00
SA3	Saldo (3) Nettofinanzierungssaldo (Saldo 1 + Saldo 2)							-269 099,64	-288 900,00	19 800,36
Finanzierungstätigkeit										
SU 35	Summe Einzahlungen aus der Finanzierungstätigkeit							0,00	0,00	0,00
SU 36	Summe Auszahlungen aus der Finanzierungstätigkeit							0,00	0,00	0,00
SA4	Saldo (4) Geldfluss aus der Finanzierungstätigkeit (35 – 36)							0,00	0,00	0,00
SA5	Saldo (5) Geldfluss aus der voranschlagswirksamen Gebarung (Saldo 3 + Saldo 4)							-269 099,64	-288 900,00	19 800,36

		MVAG	MVAG	VCQU	Ergebnisrechnung			Finanzierungsrechnung		
		EH	FH		RA 2022	VA 2022	RA - VA	RA 2022	VA 2022	RA - VA
01	Hauptverwaltung									
010	Zentralamt									
010000	GEMEINDE-(ZENTRAL-) AMT									
Operative Gebarung										
2/010000+811000	KOSTENERSÄTZE	2115	3115	14	355,65	500,00	-144,35	355,65	500,00	-144,35
2/010000+811010	KOPIENVERKAUF	2115	3115	14	846,92	500,00	346,92	846,92	500,00	346,92
2/010000+816000	MIETE BÜRO u. DIVERSE ERSÄTZE	2114	3114	13	28 161,65	30 000,00	-1 838,35	27 881,65	30 000,00	-2 118,35
2/010000+816010	STANDESAMT-u.STAATSB-VERBAND KOSTENERSÄTZE	2114	3114	13	73 949,76	61 000,00	12 949,76	73 949,76	61 000,00	12 949,76
2/010000+817000	Erträge aus der Auflösung von sonstigen Rückstellungen	2117			18 704,81	18 800,00	-95,19			
SU 21 / 31	Summe Erträge / Einzahlungen operative Gebarung				122 018,79	110 800,00	11 218,79	103 033,98	92 000,00	11 033,98
1/010000-400000	GERINGWERTIGE WIRTSCHAFTSGÜTER DES	2221	3221	23	382,37	2 000,00	-1 617,63	382,37	2 000,00	-1 617,63
1/010000-451000	BRENNSTOFFE	2221	3221	23	5 173,67	7 000,00	-1 826,33	5 173,67	7 000,00	-1 826,33
1/010000-452000	TREIBSTOFFE	2221	3221	23	856,59	1 800,00	-943,41	856,59	1 800,00	-943,41
1/010000-454000	REINIGUNGSMITTEL	2221	3221	23	663,90	1 000,00	-336,10	663,90	1 000,00	-336,10
1/010000-456000	SCHREIB-, ZEICHEN- UND SONSTIGE BÜROMITTEL	2221	3221	23	4 062,64	5 500,00	-1 437,36	4 173,28	5 500,00	-1 326,72
1/010000-457000	DRUCKWERKE	2221	3221	23	829,48	1 000,00	-170,52	665,58	1 000,00	-334,42
1/010000-458000	MITTEL Z. ÄRZTLICHEN BETREUUNG UND	2221	3221	23	82,72	100,00	-17,28	82,72	100,00	-17,28
1/010000-459000	SONSTIGE VERBRAUCHSGÜTER	2221	3221	23	1 037,66	500,00	537,66	1 037,66	500,00	537,66
1/010000-510000	BEZÜGE VB	2211	3211	20	389 995,24	390 000,00	-4,76	389 995,24	390 000,00	-4,76
1/010000-510100	ABFERTIGUNG	2211	3211	20		32 300,00	-32 300,00		32 300,00	-32 300,00
1/010000-511000	BEZÜGE VB	2211	3211	20	521,43	700,00	-178,57	521,43	700,00	-178,57
1/010000-566000	ZUWENDUNGEN AUS ANLASS VON DIENST-	2212	3212	20	16 878,00	16 000,00	878,00	16 878,00	16 000,00	878,00
1/010000-580000	DGB	2212	3212	20	15 803,16	15 900,00	-96,84	15 803,16	15 900,00	-96,84
1/010000-582000	DG-SV	2212	3212	20	68 614,67	71 600,00	-2 985,33	68 614,67	71 600,00	-2 985,33
1/010000-591000	Dotierung von Rückstellungen für Abfertigungen	2214			9 018,26	6 700,00	2 318,26			
1/010000-592000	Dotierung von Rückstellungen für Jubiläumszuwendungen	2214			4 903,39	4 700,00	203,39			
1/010000-600000	STROM + GAS	2222	3222	24	3 872,65	3 600,00	272,65	3 872,65	3 600,00	272,65
1/010000-614000	INSTANDHALTUNG VON GEBÄUDEN	2224	3224	24	919,33	1 000,00	-80,67	369,33	1 000,00	-630,67
1/010000-617000	INSTANDHALTUNG VON FAHRZEUGEN	2224	3224	24	456,93	600,00	-143,07	456,93	600,00	-143,07
1/010000-618000	INSTANDHALTUNG VON BÜROEINRICHTUNG UND	2224	3224	24	2 584,21	2 600,00	-15,79	2 584,21	2 600,00	-15,79

		MVAG MVAG VCQU			Ergebnisrechnung			Finanzierungsrechnung		
		EH	FH		RA 2022	VA 2022	RA - VA	RA 2022	VA 2022	RA - VA
1/010000-630000	PORTO,PAKET-UND TELEGRAMMGEBÜHREN	2222	3222	24	4 810,64	5 000,00	-189,36	4 810,64	5 000,00	-189,36
1/010000-631000	TELEKOMMUNIKATIONSDIENSTE	2222	3222	24	3 173,96	4 300,00	-1 126,04	3 173,96	4 300,00	-1 126,04
1/010000-640000	RECHTSKOSTEN	2222	3222	24		800,00	-800,00		800,00	-800,00
1/010000-670000	VERSICHERUNGEN	2222	3222	24	3 029,78	3 600,00	-570,22	3 029,78	3 600,00	-570,22
1/010000-680000	Planmäßige Abschreibung	2226			3 497,52	2 500,00	997,52			
1/010000-724000	REISEGEBÜHREN	2225	3225	24	465,80	200,00	265,80	465,80	200,00	265,80
1/010000-728000	ENTGELTE F. SONSTIGE LEISTUNGEN V.FIRMEN,	2225	3225	24	15 290,05	15 000,00	290,05	15 267,94	15 000,00	267,94
SU 22 / 32	Summe Aufwendungen / Auszahlungen operative Gebarung				556 924,05	596 000,00	-39 075,95	538 879,51	582 100,00	-43 220,49
SA 0 / SA 1	(0) Nettoergebnis (21 - 22) / (1) Geldfluss operative Gebarung (31 - 32)				-434 905,26	-485 200,00	50 294,74	-435 845,53	-490 100,00	54 254,47
SU 23	Summe Haushaltsrücklagen				0,00	0,00	0,00	0,00	0,00	0,00
SA00	Nettoergebnis nach Zuw./Entn. Haushaltsrücklagen (Saldo 0 +/- SU23)				-434 905,26	-485 200,00	50 294,74			
Investive Gebarung										
SU 33	Summe Einzahlungen investive Gebarung							0,00	0,00	0,00
1/010000-042000	AMTSAUSSTATTUNG		3415	2 41				5 287,26	3 100,00	2 187,26
SU 34	Summe Auszahlungen investive Gebarung							5 287,26	3 100,00	2 187,26
SA2	Saldo (2) Geldfluss aus der Investiven Gebarung (33 - 34)							-5 287,26	-3 100,00	-2 187,26
SA3	Saldo (3) Nettofinanzierungssaldo (Saldo 1 + Saldo 2)							-441 132,79	-493 200,00	52 067,21
Finanzierungstätigkeit										
SU 35	Summe Einzahlungen aus der Finanzierungstätigkeit							0,00	0,00	0,00
SU 36	Summe Auszahlungen aus der Finanzierungstätigkeit							0,00	0,00	0,00
SA4	Saldo (4) Geldfluss aus der Finanzierungstätigkeit (35 - 36)							0,00	0,00	0,00
SA5	Saldo (5) Geldfluss aus der voranschlagswirksamen Gebarung (Saldo 3 + Saldo 4)							-441 132,79	-493 200,00	52 067,21
016	Elektronische Datenverarbeitung									
016000	ELEKTRONISCHE DATENVERARBEITUNG									
Operative Gebarung										
2/016000+816000	DIVERSE ERSÄTZE 20 %	2114	3114	13	270,00		270,00	270,00		270,00
SU 21 / 31	Summe Erträge / Einzahlungen operative Gebarung				270,00	0,00	270,00	270,00	0,00	270,00
1/016000-400000	GERINGWERTIGE WIRTSCHAFTSGÜTER DES	2221	3221	23		1 500,00	-1 500,00		1 500,00	-1 500,00
1/016000-510000	BEZÜGE VB	2211	3211	20	13 506,72	13 500,00	6,72	13 506,72	13 500,00	6,72
1/016000-580000	DGB	2212	3212	20	526,80	600,00	-73,20	526,80	600,00	-73,20
1/016000-582000	DG-SV	2212	3212	20	1 500,87	1 500,00	0,87	1 500,87	1 500,00	0,87
1/016000-618000	INSTANDHALTUNG VON SONSTIGEN ANLAGEN	2224	3224	24	39 178,70	40 000,00	-821,30	39 178,70	40 000,00	-821,30
1/016000-680000	Planmäßige Abschreibung	2226			2 793,18	2 700,00	93,18			

		MVAG	MVAG	VCQU	Ergebnisrechnung			Finanzierungsrechnung		
		EH	FH		RA 2022	VA 2022	RA - VA	RA 2022	VA 2022	RA - VA
1/016000-728000	ENTGELTE F. SONSTIGE LEISTUNGEN V.FIRMEN,	2225	3225	24	27 995,59	30 000,00	-2 004,41	27 995,59	30 000,00	-2 004,41
SU 22 / 32	Summe Aufwendungen / Auszahlungen operative Gebarung				85 501,86	89 800,00	-4 298,14	82 708,68	87 100,00	-4 391,32
SA 0 / SA 1	(0) Nettoergebnis (21 - 22) / (1) Geldfluss operative Gebarung (31 – 32)				-85 231,86	-89 800,00	4 568,14	-82 438,68	-87 100,00	4 661,32
SU 23	Summe Haushaltsrücklagen				0,00	0,00	0,00	0,00	0,00	0,00
SA00	Nettoergebnis nach Zuw./Entn. Haushaltsrücklagen (Saldo 0 +/- SU23)				-85 231,86	-89 800,00	4 568,14			
Investive Gebarung										
SU 33	Summe Einzahlungen investive Gebarung							0,00	0,00	0,00
1/016000-042000	AMTSAUSSTATTUNG		3415	2 41					10 000,00	-10 000,00
SU 34	Summe Auszahlungen investive Gebarung							0,00	10 000,00	-10 000,00
SA2	Saldo (2) Geldfluss aus der Investiven Gebarung (33 – 34)							0,00	-10 000,00	10 000,00
SA3	Saldo (3) Nettofinanzierungssaldo (Saldo 1 + Saldo 2)							-82 438,68	-97 100,00	14 661,32
Finanzierungstätigkeit										
SU 35	Summe Einzahlungen aus der Finanzierungstätigkeit							0,00	0,00	0,00
SU 36	Summe Auszahlungen aus der Finanzierungstätigkeit							0,00	0,00	0,00
SA4	Saldo (4) Geldfluss aus der Finanzierungstätigkeit (35 – 36)							0,00	0,00	0,00
SA5	Saldo (5) Geldfluss aus der voranschlagswirksamen Gebarung (Saldo 3 + Saldo 4)							-82 438,68	-97 100,00	14 661,32
019	Repräsentation									
019000	REPRÄSENTATION									
Operative Gebarung										
SU 21 / 31	Summe Erträge / Einzahlungen operative Gebarung				0,00	0,00	0,00	0,00	0,00	0,00
1/019000-723000	AMTSPAUSCHALIEN UND REPRÄSENTATIONS-	2225	3225	24	475,50	3 000,00	-2 524,50	461,34	3 000,00	-2 538,66
SU 22 / 32	Summe Aufwendungen / Auszahlungen operative Gebarung				475,50	3 000,00	-2 524,50	461,34	3 000,00	-2 538,66
SA 0 / SA 1	(0) Nettoergebnis (21 - 22) / (1) Geldfluss operative Gebarung (31 – 32)				-475,50	-3 000,00	2 524,50	-461,34	-3 000,00	2 538,66
SU 23	Summe Haushaltsrücklagen				0,00	0,00	0,00	0,00	0,00	0,00
SA00	Nettoergebnis nach Zuw./Entn. Haushaltsrücklagen (Saldo 0 +/- SU23)				-475,50	-3 000,00	2 524,50			
Investive Gebarung										
SU 33	Summe Einzahlungen investive Gebarung							0,00	0,00	0,00
SU 34	Summe Auszahlungen investive Gebarung							0,00	0,00	0,00
SA2	Saldo (2) Geldfluss aus der Investiven Gebarung (33 – 34)							0,00	0,00	0,00
SA3	Saldo (3) Nettofinanzierungssaldo (Saldo 1 + Saldo 2)							-461,34	-3 000,00	2 538,66
Finanzierungstätigkeit										
SU 35	Summe Einzahlungen aus der Finanzierungstätigkeit							0,00	0,00	0,00
SU 36	Summe Auszahlungen aus der Finanzierungstätigkeit							0,00	0,00	0,00
SA4	Saldo (4) Geldfluss aus der Finanzierungstätigkeit (35 – 36)							0,00	0,00	0,00

Rechnungsabschluss 2022

Marktgemeinde Reichenau an der Rax

Ergebnis- und Finanzierungsrechnung Detailnachweis

		MVAG	MVAG	VCQU	Ergebnisrechnung			Finanzierungsrechnung		
		EH	FH		RA 2022	VA 2022	RA - VA	RA 2022	VA 2022	RA - VA
SA5	Saldo (5) Geldfluss aus der voranschlagswirksamen Gebarung (Saldo 3 + Saldo 4)							-461,34	-3 000,00	2 538,66
02	Hauptverwaltung									
021	Statistisches Amt									
021000	STATISTISCHES AMT									
Operative Gebarung										
2/021000+816000	ERS.F.STAT.ERHEBGEN	2114	3114	13	155,26		155,26	155,26		155,26
SU 21 / 31	Summe Erträge / Einzahlungen operative Gebarung				155,26	0,00	155,26	155,26	0,00	155,26
SU 22 / 32	Summe Aufwendungen / Auszahlungen operative Gebarung				0,00	0,00	0,00	0,00	0,00	0,00
SA 0 / SA 1	(0) Nettoergebnis (21 - 22) / (1) Geldfluss operative Gebarung (31 – 32)				155,26	0,00	155,26	155,26	0,00	155,26
SU 23	Summe Haushaltsrücklagen				0,00	0,00	0,00	0,00	0,00	0,00
SA00	Nettoergebnis nach Zuw./Entn. Haushaltsrücklagen (Saldo 0 +/- SU23)				155,26	0,00	155,26			
Investive Gebarung										
SU 33	Summe Einzahlungen investive Gebarung							0,00	0,00	0,00
SU 34	Summe Auszahlungen investive Gebarung							0,00	0,00	0,00
SA2	Saldo (2) Geldfluss aus der Investiven Gebarung (33 – 34)							0,00	0,00	0,00
SA3	Saldo (3) Nettofinanzierungssaldo (Saldo 1 + Saldo 2)							155,26	0,00	155,26
Finanzierungstätigkeit										
SU 35	Summe Einzahlungen aus der Finanzierungstätigkeit							0,00	0,00	0,00
SU 36	Summe Auszahlungen aus der Finanzierungstätigkeit							0,00	0,00	0,00
SA4	Saldo (4) Geldfluss aus der Finanzierungstätigkeit (35 – 36)							0,00	0,00	0,00
SA5	Saldo (5) Geldfluss aus der voranschlagswirksamen Gebarung (Saldo 3 + Saldo 4)							155,26	0,00	155,26
022	Standesamt									
022000	STANDESAMT-STAATSBÜRGERSCHAFTSVERBA									
Operative Gebarung										
SU 21 / 31	Summe Erträge / Einzahlungen operative Gebarung				0,00	0,00	0,00	0,00	0,00	0,00
1/022000-774000	VERBANDSBEITRÄGE	2231		43	44 208,33	38 000,00	6 208,33			
SU 22 / 32	Summe Aufwendungen / Auszahlungen operative Gebarung				44 208,33	38 000,00	6 208,33	0,00	0,00	0,00
SA 0 / SA 1	(0) Nettoergebnis (21 - 22) / (1) Geldfluss operative Gebarung (31 – 32)				-44 208,33	-38 000,00	-6 208,33	0,00	0,00	0,00
SU 23	Summe Haushaltsrücklagen				0,00	0,00	0,00	0,00	0,00	0,00
SA00	Nettoergebnis nach Zuw./Entn. Haushaltsrücklagen (Saldo 0 +/- SU23)				-44 208,33	-38 000,00	-6 208,33			
Investive Gebarung										
SU 33	Summe Einzahlungen investive Gebarung							0,00	0,00	0,00
1/022000-774000	VERBANDSBEITRÄGE		3431	43				44 208,33	38 000,00	6 208,33
SU 34	Summe Auszahlungen investive Gebarung							44 208,33	38 000,00	6 208,33
SA2	Saldo (2) Geldfluss aus der Investiven Gebarung (33 – 34)							-44 208,33	-38 000,00	-6 208,33

		MVAG	MVAG	VCQU	Ergebnisrechnung			Finanzierungsrechnung		
		EH	FH		RA 2022	VA 2022	RA - VA	RA 2022	VA 2022	RA - VA
SA3	Saldo (3) Nettofinanzierungssaldo (Saldo 1 + Saldo 2)							-44 208,33	-38 000,00	-6 208,33
Finanzierungstätigkeit										
SU 35	Summe Einzahlungen aus der Finanzierungstätigkeit							0,00	0,00	0,00
SU 36	Summe Auszahlungen aus der Finanzierungstätigkeit							0,00	0,00	0,00
SA4	Saldo (4) Geldfluss aus der Finanzierungstätigkeit (35 – 36)							0,00	0,00	0,00
SA5	Saldo (5) Geldfluss aus der voranschlagswirksamen Gebarung (Saldo 3 + Saldo 4)							-44 208,33	-38 000,00	-6 208,33
023 Einwohneramt										
023000 EINWOHNERAMT										
Operative Gebarung										
2/023000+817000	Erträge aus der Auflösung von sonstigen Rückstellungen	2117				31 600,00	-31 600,00			
2/023000+829000	MELDEDRUCKSORTEN VERKAUFSERLÖSE	2116	3116	18	561,00	600,00	-39,00	561,00	600,00	-39,00
SU 21 / 31	Summe Erträge / Einzahlungen operative Gebarung				561,00	32 200,00	-31 639,00	561,00	600,00	-39,00
1/023000-457000	DRUCKWERKE	2221	3221	23	220,00	800,00	-580,00	220,00	800,00	-580,00
1/023000-510000	BEZÜGE VR	2211	3211	20	167 719,08	161 000,00	6 719,08	167 719,08	161 000,00	6 719,08
1/023000-580000	DGB	2212	3212	20	4 927,36	4 900,00	27,36	4 927,36	4 900,00	27,36
1/023000-582000	DG-SV	2212	3212	20	32 761,74	32 600,00	161,74	32 761,74	32 600,00	161,74
1/023000-591000	Dotierung von Rückstellungen für Abfertigungen	2214			5 744,64	2 900,00	2 844,64			
1/023000-592000	Dotierung von Rückstellungen für Jubiläumszuwendungen	2214			1 371,94	1 300,00	71,94			
1/023000-724000	REISEGEBÜHREN	2225	3225	24	363,95	200,00	163,95	363,95	200,00	163,95
1/023000-729000	SONSTIGE AUSGABEN	2225	3225	24	5 244,74	6 000,00	-755,26	4 802,68	6 000,00	-1 197,32
SU 22 / 32	Summe Aufwendungen / Auszahlungen operative Gebarung				218 353,45	209 700,00	8 653,45	210 794,81	205 500,00	5 294,81
SA 0 / SA 1	(0) Nettoergebnis (21 - 22) / (1) Geldfluss operative Gebarung (31 – 32)				-217 792,45	-177 500,00	-40 292,45	-210 233,81	-204 900,00	-5 333,81
SU 23	Summe Haushaltsrücklagen				0,00	0,00	0,00	0,00	0,00	0,00
SA00	Nettoergebnis nach Zuw./Entn. Haushaltsrücklagen (Saldo 0 +/- SU23)				-217 792,45	-177 500,00	-40 292,45			
Investive Gebarung										
SU 33	Summe Einzahlungen investive Gebarung							0,00	0,00	0,00
SU 34	Summe Auszahlungen investive Gebarung							0,00	0,00	0,00
SA2	Saldo (2) Geldfluss aus der Investiven Gebarung (33 – 34)							0,00	0,00	0,00
SA3	Saldo (3) Nettofinanzierungssaldo (Saldo 1 + Saldo 2)							-210 233,81	-204 900,00	-5 333,81
Finanzierungstätigkeit										
SU 35	Summe Einzahlungen aus der Finanzierungstätigkeit							0,00	0,00	0,00
SU 36	Summe Auszahlungen aus der Finanzierungstätigkeit							0,00	0,00	0,00
SA4	Saldo (4) Geldfluss aus der Finanzierungstätigkeit (35 – 36)							0,00	0,00	0,00

		MVAG MVAG VCQU			Ergebnisrechnung			Finanzierungsrechnung		
		EH	FH		RA 2022	VA 2022	RA - VA	RA 2022	VA 2022	RA - VA
SA5	Saldo (5) Geldfluss aus der voranschlagswirksamen Gebarung (Saldo 3 + Saldo 4)							-210 233,81	-204 900,00	-5 333,81
024	Wahlamt									
024000	WAHLAMT									
Operative Gebarung										
2/024000+816000	WAHLEN/KOSTENERSÄTZE	2114	3114	13	1 518,55	1 000,00	518,55	1 518,55	1 000,00	518,55
SU 21 / 31	Summe Erträge / Einzahlungen operative Gebarung				1 518,55	1 000,00	518,55	1 518,55	1 000,00	518,55
1/024000-456000	SCHREIB-, ZEICHEN- UND SONSTIGE BÜRO-	2221	3221	23		500,00	-500,00		500,00	-500,00
1/024000-457000	DRUCKWERKE	2221	3221	23		500,00	-500,00		500,00	-500,00
1/024000-511000	GELDBEZÜGE/ARBEITER	2211	3211	20	521,43	700,00	-178,57	521,43	700,00	-178,57
1/024000-580000	DGB	2212	3212	20	19,99	100,00	-80,01	19,99	100,00	-80,01
1/024000-582000	DGB SV	2212	3212	20	127,41	200,00	-72,59	127,41	200,00	-72,59
1/024000-630000	PORTO	2222	3222	24	392,85	2 000,00	-1 607,15	392,85	2 000,00	-1 607,15
1/024000-723000	AMTSPAUSCHALIEN UND REPRÄSENTATIONS-	2225	3225	24	503,40	1 500,00	-996,60	503,40	1 500,00	-996,60
1/024000-728000	KOSTEN DER WAHLEN	2225	3225	24	4 230,18	5 000,00	-769,82	4 230,18	5 000,00	-769,82
SU 22 / 32	Summe Aufwendungen / Auszahlungen operative Gebarung				5 795,26	10 500,00	-4 704,74	5 795,26	10 500,00	-4 704,74
SA 0 / SA 1	(0) Nettoergebnis (21 - 22) / (1) Geldfluss operative Gebarung (31 - 32)				-4 276,71	-9 500,00	5 223,29	-4 276,71	-9 500,00	5 223,29
SU 23	Summe Haushaltsrücklagen				0,00	0,00	0,00	0,00	0,00	0,00
SA00	Nettoergebnis nach Zuw./Entn. Haushaltsrücklagen (Saldo 0 +/- SU23)				-4 276,71	-9 500,00	5 223,29			
Investive Gebarung										
SU 33	Summe Einzahlungen investive Gebarung							0,00	0,00	0,00
SU 34	Summe Auszahlungen investive Gebarung							0,00	0,00	0,00
SA2	Saldo (2) Geldfluss aus der Investiven Gebarung (33 - 34)							0,00	0,00	0,00
SA3	Saldo (3) Nettofinanzierungssaldo (Saldo 1 + Saldo 2)							-4 276,71	-9 500,00	5 223,29
Finanzierungstätigkeit										
SU 35	Summe Einzahlungen aus der Finanzierungstätigkeit							0,00	0,00	0,00
SU 36	Summe Auszahlungen aus der Finanzierungstätigkeit							0,00	0,00	0,00
SA4	Saldo (4) Geldfluss aus der Finanzierungstätigkeit (35 - 36)							0,00	0,00	0,00
SA5	Saldo (5) Geldfluss aus der voranschlagswirksamen Gebarung (Saldo 3 + Saldo 4)							-4 276,71	-9 500,00	5 223,29
029	Amtsgebäude									
029000	AMTSGEBÄUDE									
Operative Gebarung										
SU 21 / 31	Summe Erträge / Einzahlungen operative Gebarung				0,00	0,00	0,00	0,00	0,00	0,00
1/029000-511000	BEZÜGE VB	2211	3211	20	26 165,13	30 000,00	-3 834,87	26 165,13	30 000,00	-3 834,87
1/029000-580000	DGB	2212	3212	20	1 015,26	1 000,00	15,26	1 015,26	1 000,00	15,26

		MVAG MVAG VCQU			Ergebnisrechnung			Finanzierungsrechnung		
		EH	FH		RA 2022	VA 2022	RA - VA	RA 2022	VA 2022	RA - VA
1/029000-582000	DG-SV	2212	3212	20	5 353,89	6 000,00	-646,11	5 353,89	6 000,00	-646,11
1/029000-591000	Dotierung von Rückstellungen für Abfertigungen	2214				500,00	-500,00			
1/029000-592000	Dotierung von Rückstellungen für Jubiläumszuwendungen	2214				1 200,00	-1 200,00			
1/029000-614000	INSTANDHALTUNG VON GEBÄUDEN	2224	3224	24	1 834,83	1 600,00	234,83	1 834,83	1 600,00	234,83
1/029000-618000	INSTANDHALTUNG VON SONSTIGEN ANLAGEN	2224	3224	24	717,26	800,00	-82,74	75,60	800,00	-724,40
1/029000-650000	KREDITZINSEN	2241	3241	25	1 062,72	1 700,00	-637,28	1 062,72	1 700,00	-637,28
1/029000-670000	VERSICHERUNGEN	2222	3222	24	1 969,38	1 500,00	469,38	1 969,38	1 500,00	469,38
1/029000-680000	Planmäßige Abschreibung	2226			22 720,78	9 600,00	13 120,78			
1/029000-711000	GEB.F.BENÜTZUNG GDE.EINRICHTG. GEM. FAG	2225	3225	24	3 863,98	3 900,00	-36,02	3 863,98	3 900,00	-36,02
1/029000-728000	ENTGELTE F. SONSTIGE L. BARRIEREFREIHEIT	2225	3225	24	11,36	500,00	-488,64	11,36	500,00	-488,64
SU 22 / 32	Summe Aufwendungen / Auszahlungen operative Gebarung				64 714,59	58 300,00	6 414,59	41 352,15	47 000,00	-5 647,85
SA 0 / SA 1	(0) Nettoergebnis (21 - 22) / (1) Geldfluss operative Gebarung (31 - 32)				-64 714,59	-58 300,00	-6 414,59	-41 352,15	-47 000,00	5 647,85
SU 23	Summe Haushaltsrücklagen				0,00	0,00	0,00	0,00	0,00	0,00
SA00	Nettoergebnis nach Zuw./Entn. Haushaltsrücklagen (Saldo 0 +/- SU23)				-64 714,59	-58 300,00	-6 414,59			
Investive Gebarung										
6/029000+300000	KIP2020		3331	1 33					35 000,00	-35 000,00
SU 33	Summe Einzahlungen investive Gebarung							0,00	35 000,00	-35 000,00
5/029000-010001	SANIERUNG GEBÄUDE		3413	1 40					23 900,00	-23 900,00
SU 34	Summe Auszahlungen investive Gebarung							0,00	23 900,00	-23 900,00
SA2	Saldo (2) Geldfluss aus der Investiven Gebarung (33 - 34)							0,00	11 100,00	-11 100,00
SA3	Saldo (3) Nettofinanzierungssaldo (Saldo 1 + Saldo 2)							-41 352,15	-35 900,00	-5 452,15
Finanzierungstätigkeit										
6/029000+346000	DARLEHEN Sanierungsmaßnahmen		3514	2 55					35 000,00	-35 000,00
SU 35	Summe Einzahlungen aus der Finanzierungstätigkeit							0,00	35 000,00	-35 000,00
1/029000-346000	DARLEHENSSTILGUNG (FINANZUNTERNEHMG.)		3614	65				3 136,58	3 800,00	-663,42
SU 36	Summe Auszahlungen aus der Finanzierungstätigkeit							3 136,58	3 800,00	-663,42
SA4	Saldo (4) Geldfluss aus der Finanzierungstätigkeit (35 - 36)							-3 136,58	31 200,00	-34 336,58
SA5	Saldo (5) Geldfluss aus der voranschlagswirksamen Gebarung (Saldo 3 + Saldo 4)							-44 488,73	-4 700,00	-39 788,73

		MVAG	MVAG	VCQU	Ergebnisrechnung			Finanzierungsrechnung		
		EH	FH		RA 2022	VA 2022	RA - VA	RA 2022	VA 2022	RA - VA
03	Bauverwaltung									
031	Amt für Raumordnung und Raumplanung									
031000	AMT F. RAUMORDNUNG U. RAUMPLANUNG									
Operative Gebarung										
SU 21 / 31	Summe Erträge / Einzahlungen operative Gebarung				0,00	0,00	0,00	0,00	0,00	0,00
1/031000-728000	ENTGELTE F. SONSTIGE LEISTUNGEN V.FIRMEN,	2225	3225	24	9 764,82	13 000,00	-3 235,18	9 764,82	13 000,00	-3 235,18
SU 22 / 32	Summe Aufwendungen / Auszahlungen operative Gebarung				9 764,82	13 000,00	-3 235,18	9 764,82	13 000,00	-3 235,18
SA 0 / SA 1	(0) Nettoergebnis (21 - 22) / (1) Geldfluss operative Gebarung (31 - 32)				-9 764,82	-13 000,00	3 235,18	-9 764,82	-13 000,00	3 235,18
SU 23	Summe Haushaltsrücklagen				0,00	0,00	0,00	0,00	0,00	0,00
SA00	Nettoergebnis nach Zuw./Entn. Haushaltsrücklagen (Saldo 0 +/- SU23)				-9 764,82	-13 000,00	3 235,18			
Investive Gebarung										
SU 33	Summe Einzahlungen investive Gebarung							0,00	0,00	0,00
SU 34	Summe Auszahlungen investive Gebarung							0,00	0,00	0,00
SA2	Saldo (2) Geldfluss aus der Investiven Gebarung (33 - 34)							0,00	0,00	0,00
SA3	Saldo (3) Nettofinanzierungssaldo (Saldo 1 + Saldo 2)							-9 764,82	-13 000,00	3 235,18
Finanzierungstätigkeit										
SU 35	Summe Einzahlungen aus der Finanzierungstätigkeit							0,00	0,00	0,00
SU 36	Summe Auszahlungen aus der Finanzierungstätigkeit							0,00	0,00	0,00
SA4	Saldo (4) Geldfluss aus der Finanzierungstätigkeit (35 - 36)							0,00	0,00	0,00
SA5	Saldo (5) Geldfluss aus der voranschlagswirksamen Gebarung (Saldo 3 + Saldo 4)							-9 764,82	-13 000,00	3 235,18
06	Sonstige Maßnahmen									
060	Beiträge an Verbände, Vereine oder sonstige Organisationen									
060000	BEITRÄGE AN VERBÄNDE UND VEREINE									
Operative Gebarung										
SU 21 / 31	Summe Erträge / Einzahlungen operative Gebarung				0,00	0,00	0,00	0,00	0,00	0,00
1/060000-726000	MITGLIEDSBEITRÄGE	2225	3225	24	26 085,61	24 000,00	2 085,61	26 085,61	24 000,00	2 085,61
SU 22 / 32	Summe Aufwendungen / Auszahlungen operative Gebarung				26 085,61	24 000,00	2 085,61	26 085,61	24 000,00	2 085,61
SA 0 / SA 1	(0) Nettoergebnis (21 - 22) / (1) Geldfluss operative Gebarung (31 - 32)				-26 085,61	-24 000,00	-2 085,61	-26 085,61	-24 000,00	-2 085,61
SU 23	Summe Haushaltsrücklagen				0,00	0,00	0,00	0,00	0,00	0,00
SA00	Nettoergebnis nach Zuw./Entn. Haushaltsrücklagen (Saldo 0 +/- SU23)				-26 085,61	-24 000,00	-2 085,61			
Investive Gebarung										
SU 33	Summe Einzahlungen investive Gebarung							0,00	0,00	0,00
SU 34	Summe Auszahlungen investive Gebarung							0,00	0,00	0,00
SA2	Saldo (2) Geldfluss aus der Investiven Gebarung (33 - 34)							0,00	0,00	0,00

		MVAG	MVAG	VCQU	Ergebnisrechnung			Finanzierungsrechnung		
		EH	FH		RA 2022	VA 2022	RA - VA	RA 2022	VA 2022	RA - VA
SA3	Saldo (3) Nettofinanzierungssaldo (Saldo 1 + Saldo 2)							-26 085,61	-24 000,00	-2 085,61
Finanzierungstätigkeit										
SU 35	Summe Einzahlungen aus der Finanzierungstätigkeit							0,00	0,00	0,00
SU 36	Summe Auszahlungen aus der Finanzierungstätigkeit							0,00	0,00	0,00
SA4	Saldo (4) Geldfluss aus der Finanzierungstätigkeit (35 – 36)							0,00	0,00	0,00
SA5	Saldo (5) Geldfluss aus der voranschlagswirksamen Gebarung (Saldo 3 + Saldo 4)							-26 085,61	-24 000,00	-2 085,61
061 Sonstige Subventionen										
061000 SONSTIGE SUBVENTIONEN										
Operative Gebarung										
SU 21 / 31	Summe Erträge / Einzahlungen operative Gebarung				0,00	0,00	0,00	0,00	0,00	0,00
1/061000-768000	Subventionen	2234	3234	27	1 730,32	4 500,00	-2 769,68	1 730,32	4 500,00	-2 769,68
SU 22 / 32	Summe Aufwendungen / Auszahlungen operative Gebarung				1 730,32	4 500,00	-2 769,68	1 730,32	4 500,00	-2 769,68
SA 0 / SA 1	(0) Nettoergebnis (21 - 22) / (1) Geldfluss operative Gebarung (31 – 32)				-1 730,32	-4 500,00	2 769,68	-1 730,32	-4 500,00	2 769,68
SU 23	Summe Haushaltsrücklagen				0,00	0,00	0,00	0,00	0,00	0,00
SA00	Nettoergebnis nach Zuw./Entn. Haushaltsrücklagen (Saldo 0 +/- SU23)				-1 730,32	-4 500,00	2 769,68			
Investive Gebarung										
SU 33	Summe Einzahlungen investive Gebarung							0,00	0,00	0,00
SU 34	Summe Auszahlungen investive Gebarung							0,00	0,00	0,00
SA2	Saldo (2) Geldfluss aus der Investiven Gebarung (33 – 34)							0,00	0,00	0,00
SA3	Saldo (3) Nettofinanzierungssaldo (Saldo 1 + Saldo 2)							-1 730,32	-4 500,00	2 769,68
Finanzierungstätigkeit										
SU 35	Summe Einzahlungen aus der Finanzierungstätigkeit							0,00	0,00	0,00
SU 36	Summe Auszahlungen aus der Finanzierungstätigkeit							0,00	0,00	0,00
SA4	Saldo (4) Geldfluss aus der Finanzierungstätigkeit (35 – 36)							0,00	0,00	0,00
SA5	Saldo (5) Geldfluss aus der voranschlagswirksamen Gebarung (Saldo 3 + Saldo 4)							-1 730,32	-4 500,00	2 769,68
062 Ehrungen und Auszeichnungen										
062000 EHRUNGEN UND AUSZEICHNUNGEN										
Operative Gebarung										
SU 21 / 31	Summe Erträge / Einzahlungen operative Gebarung				0,00	0,00	0,00	0,00	0,00	0,00
1/062000-728000	EHRENGABE	2225	3225	24	1 858,82	1 500,00	358,82	1 858,82	1 500,00	358,82
SU 22 / 32	Summe Aufwendungen / Auszahlungen operative Gebarung				1 858,82	1 500,00	358,82	1 858,82	1 500,00	358,82
SA 0 / SA 1	(0) Nettoergebnis (21 - 22) / (1) Geldfluss operative Gebarung (31 – 32)				-1 858,82	-1 500,00	-358,82	-1 858,82	-1 500,00	-358,82
SU 23	Summe Haushaltsrücklagen				0,00	0,00	0,00	0,00	0,00	0,00
SA00	Nettoergebnis nach Zuw./Entn. Haushaltsrücklagen (Saldo 0 +/- SU23)				-1 858,82	-1 500,00	-358,82			

		MVAG	MVAG	VCQU	Ergebnisrechnung			Finanzierungsrechnung		
		EH	FH		RA 2022	VA 2022	RA - VA	RA 2022	VA 2022	RA - VA
Investive Gebarung										
SU 33	Summe Einzahlungen investive Gebarung							0,00	0,00	0,00
SU 34	Summe Auszahlungen investive Gebarung							0,00	0,00	0,00
SA2	Saldo (2) Geldfluss aus der Investiven Gebarung (33 – 34)							0,00	0,00	0,00
SA3	Saldo (3) Nettofinanzierungssaldo (Saldo 1 + Saldo 2)							-1 858,82	-1 500,00	-358,82
Finanzierungstätigkeit										
SU 35	Summe Einzahlungen aus der Finanzierungstätigkeit							0,00	0,00	0,00
SU 36	Summe Auszahlungen aus der Finanzierungstätigkeit							0,00	0,00	0,00
SA4	Saldo (4) Geldfluss aus der Finanzierungstätigkeit (35 – 36)							0,00	0,00	0,00
SA5	Saldo (5) Geldfluss aus der voranschlagswirksamen Gebarung (Saldo 3 + Saldo 4)							-1 858,82	-1 500,00	-358,82
09 Personalbetreuung										
091 Personalaus- und Personalfortbildung										
091000 PERSONALAUSBILDUNG UND PERSONALFORTBILDUNG										
Operative Gebarung										
SU 21 / 31	Summe Erträge / Einzahlungen operative Gebarung				0,00	0,00	0,00	0,00	0,00	0,00
1/091000-728000	SCHULUNG	2225	3225	24	3 642,60	4 000,00	-357,40	3 642,60	4 000,00	-357,40
SU 22 / 32	Summe Aufwendungen / Auszahlungen operative Gebarung				3 642,60	4 000,00	-357,40	3 642,60	4 000,00	-357,40
SA 0 / SA 1	(0) Nettoergebnis (21 - 22) / (1) Geldfluss operative Gebarung (31 – 32)				-3 642,60	-4 000,00	357,40	-3 642,60	-4 000,00	357,40
SU 23	Summe Haushaltsrücklagen				0,00	0,00	0,00	0,00	0,00	0,00
SA00	Nettoergebnis nach Zuw./Entn. Haushaltsrücklagen (Saldo 0 +/- SU23)				-3 642,60	-4 000,00	357,40			
Investive Gebarung										
SU 33	Summe Einzahlungen investive Gebarung							0,00	0,00	0,00
SU 34	Summe Auszahlungen investive Gebarung							0,00	0,00	0,00
SA2	Saldo (2) Geldfluss aus der Investiven Gebarung (33 – 34)							0,00	0,00	0,00
SA3	Saldo (3) Nettofinanzierungssaldo (Saldo 1 + Saldo 2)							-3 642,60	-4 000,00	357,40
Finanzierungstätigkeit										
SU 35	Summe Einzahlungen aus der Finanzierungstätigkeit							0,00	0,00	0,00
SU 36	Summe Auszahlungen aus der Finanzierungstätigkeit							0,00	0,00	0,00
SA4	Saldo (4) Geldfluss aus der Finanzierungstätigkeit (35 – 36)							0,00	0,00	0,00
SA5	Saldo (5) Geldfluss aus der voranschlagswirksamen Gebarung (Saldo 3 + Saldo 4)							-3 642,60	-4 000,00	357,40
094 Gemeinschaftspflege										
094000 GEMEINSCHAFTSPFLEGE										
Operative Gebarung										
SU 21 / 31	Summe Erträge / Einzahlungen operative Gebarung				0,00	0,00	0,00	0,00	0,00	0,00

		MVAG	MVAG	VCQU	Ergebnisrechnung			Finanzierungsrechnung		
		EH	FH		RA 2022	VA 2022	RA - VA	RA 2022	VA 2022	RA - VA
1/094000-729000	Gemeinschaftspflege	2225	3225	24	3 590,70	2 000,00	1 590,70	3 590,70	2 000,00	1 590,70
SU 22 / 32	Summe Aufwendungen / Auszahlungen operative Gebarung				3 590,70	2 000,00	1 590,70	3 590,70	2 000,00	1 590,70
SA 0 / SA 1	(0) Nettoergebnis (21 - 22) / (1) Geldfluss operative Gebarung (31 – 32)				-3 590,70	-2 000,00	-1 590,70	-3 590,70	-2 000,00	-1 590,70
SU 23	Summe Haushaltsrücklagen				0,00	0,00	0,00	0,00	0,00	0,00
SA00	Nettoergebnis nach Zuw./Entn. Haushaltsrücklagen (Saldo 0 +/- SU23)				-3 590,70	-2 000,00	-1 590,70			
Investive Gebarung										
SU 33	Summe Einzahlungen investive Gebarung							0,00	0,00	0,00
SU 34	Summe Auszahlungen investive Gebarung							0,00	0,00	0,00
SA2	Saldo (2) Geldfluss aus der Investiven Gebarung (33 – 34)							0,00	0,00	0,00
SA3	Saldo (3) Nettofinanzierungssaldo (Saldo 1 + Saldo 2)							-3 590,70	-2 000,00	-1 590,70
Finanzierungstätigkeit										
SU 35	Summe Einzahlungen aus der Finanzierungstätigkeit							0,00	0,00	0,00
SU 36	Summe Auszahlungen aus der Finanzierungstätigkeit							0,00	0,00	0,00
SA4	Saldo (4) Geldfluss aus der Finanzierungstätigkeit (35 – 36)							0,00	0,00	0,00
SA5	Saldo (5) Geldfluss aus der voranschlagswirksamen Gebarung (Saldo 3 + Saldo 4)							-3 590,70	-2 000,00	-1 590,70

		MVAG	MVAG	VCQU	Ergebnisrechnung			Finanzierungsrechnung		
		EH	FH		RA 2022	VA 2022	RA - VA	RA 2022	VA 2022	RA - VA
1 Öffentliche Ordnung und Sicherheit										
13	Sonderpolizei									
131	Bau- und Feuerpolizei									
131000	BAU- UND FEUERPOLIZEI									
Operative Gebarung										
2/131000+816000	BAUGEB./SV-HONORAR	2114	3114	13	6 142,39	10 000,00	-3 857,61	6 824,41	10 000,00	-3 175,59
SU 21 / 31	Summe Erträge / Einzahlungen operative Gebarung				6 142,39	10 000,00	-3 857,61	6 824,41	10 000,00	-3 175,59
1/131000-640000	SACHVERST.HONORARE	2222	3222	24	18 521,19	14 000,00	4 521,19	18 420,39	14 000,00	4 420,39
SU 22 / 32	Summe Aufwendungen / Auszahlungen operative Gebarung				18 521,19	14 000,00	4 521,19	18 420,39	14 000,00	4 420,39
SA 0 / SA 1	(0) Nettoergebnis (21 - 22) / (1) Geldfluss operative Gebarung (31 - 32)				-12 378,80	-4 000,00	-8 378,80	-11 595,98	-4 000,00	-7 595,98
SU 23	Summe Haushaltsrücklagen				0,00	0,00	0,00	0,00	0,00	0,00
SA00	Nettoergebnis nach Zuw./Entn. Haushaltsrücklagen (Saldo 0 +/- SU23)				-12 378,80	-4 000,00	-8 378,80			
Investive Gebarung										
SU 33	Summe Einzahlungen investive Gebarung							0,00	0,00	0,00
SU 34	Summe Auszahlungen investive Gebarung							0,00	0,00	0,00
SA2	Saldo (2) Geldfluss aus der Investiven Gebarung (33 - 34)							0,00	0,00	0,00
SA3	Saldo (3) Nettofinanzierungssaldo (Saldo 1 + Saldo 2)							-11 595,98	-4 000,00	-7 595,98
Finanzierungstätigkeit										
SU 35	Summe Einzahlungen aus der Finanzierungstätigkeit							0,00	0,00	0,00
SU 36	Summe Auszahlungen aus der Finanzierungstätigkeit							0,00	0,00	0,00
SA4	Saldo (4) Geldfluss aus der Finanzierungstätigkeit (35 - 36)							0,00	0,00	0,00
SA5	Saldo (5) Geldfluss aus der voranschlagswirksamen Gebarung (Saldo 3 + Saldo 4)							-11 595,98	-4 000,00	-7 595,98
132	Gesundheitspolizei									
132000	TOTENBESCHAUGEBÜHREN									
Operative Gebarung										
SU 21 / 31	Summe Erträge / Einzahlungen operative Gebarung				0,00	0,00	0,00	0,00	0,00	0,00
1/132000-728000	GEM.ÄRZTL.LEISTUNG	2225	3225	24	2 761,42	2 000,00	761,42	2 761,42	2 000,00	761,42
SU 22 / 32	Summe Aufwendungen / Auszahlungen operative Gebarung				2 761,42	2 000,00	761,42	2 761,42	2 000,00	761,42
SA 0 / SA 1	(0) Nettoergebnis (21 - 22) / (1) Geldfluss operative Gebarung (31 - 32)				-2 761,42	-2 000,00	-761,42	-2 761,42	-2 000,00	-761,42
SU 23	Summe Haushaltsrücklagen				0,00	0,00	0,00	0,00	0,00	0,00
SA00	Nettoergebnis nach Zuw./Entn. Haushaltsrücklagen (Saldo 0 +/- SU23)				-2 761,42	-2 000,00	-761,42			
Investive Gebarung										
SU 33	Summe Einzahlungen investive Gebarung							0,00	0,00	0,00
SU 34	Summe Auszahlungen investive Gebarung							0,00	0,00	0,00
SA2	Saldo (2) Geldfluss aus der Investiven Gebarung (33 - 34)							0,00	0,00	0,00

		MVAG	MVAG	VCQU	Ergebnisrechnung			Finanzierungsrechnung		
		EH	FH		RA 2022	VA 2022	RA - VA	RA 2022	VA 2022	RA - VA
SA3	Saldo (3) Nettofinanzierungssaldo (Saldo 1 + Saldo 2)							-2 761,42	-2 000,00	-761,42
Finanzierungstätigkeit										
SU 35	Summe Einzahlungen aus der Finanzierungstätigkeit							0,00	0,00	0,00
SU 36	Summe Auszahlungen aus der Finanzierungstätigkeit							0,00	0,00	0,00
SA4	Saldo (4) Geldfluss aus der Finanzierungstätigkeit (35 – 36)							0,00	0,00	0,00
SA5	Saldo (5) Geldfluss aus der voranschlagswirksamen Gebarung (Saldo 3 + Saldo 4)							-2 761,42	-2 000,00	-761,42
133 Veterinärpolizei										
133000 VETERINÄRPOLIZEI										
Operative Gebarung										
SU 21 / 31	Summe Erträge / Einzahlungen operative Gebarung				0,00	0,00	0,00	0,00	0,00	0,00
1/133000-728000	Katzenkastration	2225	3225	24		500,00	-500,00		500,00	-500,00
SU 22 / 32	Summe Aufwendungen / Auszahlungen operative Gebarung				0,00	500,00	-500,00	0,00	500,00	-500,00
SA 0 / SA 1	(0) Nettoergebnis (21 - 22) / (1) Geldfluss operative Gebarung (31 – 32)				0,00	-500,00	500,00	0,00	-500,00	500,00
SU 23	Summe Haushaltsrücklagen				0,00	0,00	0,00	0,00	0,00	0,00
SA00	Nettoergebnis nach Zuw./Entn. Haushaltsrücklagen (Saldo 0 +/- SU23)				0,00	-500,00	500,00			
Investive Gebarung										
SU 33	Summe Einzahlungen investive Gebarung							0,00	0,00	0,00
SU 34	Summe Auszahlungen investive Gebarung							0,00	0,00	0,00
SA2	Saldo (2) Geldfluss aus der Investiven Gebarung (33 – 34)							0,00	0,00	0,00
SA3	Saldo (3) Nettofinanzierungssaldo (Saldo 1 + Saldo 2)							0,00	-500,00	500,00
Finanzierungstätigkeit										
SU 35	Summe Einzahlungen aus der Finanzierungstätigkeit							0,00	0,00	0,00
SU 36	Summe Auszahlungen aus der Finanzierungstätigkeit							0,00	0,00	0,00
SA4	Saldo (4) Geldfluss aus der Finanzierungstätigkeit (35 – 36)							0,00	0,00	0,00
SA5	Saldo (5) Geldfluss aus der voranschlagswirksamen Gebarung (Saldo 3 + Saldo 4)							0,00	-500,00	500,00
16 Feuerwehrwesen										
163 Freiwillige Feuerwehren										
163000 FREIW. FEUERWEHR REICHENAU										
Operative Gebarung										
SU 21 / 31	Summe Erträge / Einzahlungen operative Gebarung				0,00	0,00	0,00	0,00	0,00	0,00
1/163000-631000	TELEKOMMUNIKATIONSDIENSTE	2222	3222	24	691,20	700,00	-8,80	691,20	700,00	-8,80
1/163000-650000	KREDITZINSEN	2241	3241	25	387,07	700,00	-312,93	387,07	700,00	-312,93
1/163000-670000	VERSICHERUNGEN	2222	3222	24	1 254,06	2 500,00	-1 245,94	1 254,06	2 500,00	-1 245,94
1/163000-670010	VERSICHERUNGEN	2222	3222	24	126,85		126,85	126,85		126,85

		MVAG	MVAG	VCQU	Ergebnisrechnung			Finanzierungsrechnung		
		EH	FH		RA 2022	VA 2022	RA - VA	RA 2022	VA 2022	RA - VA
1/163000-711000	GEB F.BENÜTZUNG GDE.EINRICHTG. GEM. FAG	2225	3225	24	1 233,57	1 300,00	-66,43	1 233,57	1 300,00	-66,43
1/163000-728000	BETRIEBSAUFWAND	2225	3225	24	19 589,56	7 600,00	11 989,56	16 137,26	7 600,00	8 537,26
1/163000-754000	ZUSCHUSS	2231	3231	26	3 099,59	3 500,00	-400,41	3 099,59	3 500,00	-400,41
SU 22 / 32	Summe Aufwendungen / Auszahlungen operative Gebarung				26 381,90	16 300,00	10 081,90	22 929,60	16 300,00	6 629,60
SA 0 / SA 1	(0) Nettoergebnis (21 - 22) / (1) Geldfluss operative Gebarung (31 - 32)				-26 381,90	-16 300,00	-10 081,90	-22 929,60	-16 300,00	-6 629,60
SU 23	Summe Haushaltsrücklagen				0,00	0,00	0,00	0,00	0,00	0,00
SA00	Nettoergebnis nach Zuw./Entn. Haushaltsrücklagen (Saldo 0 +/- SU23)				-26 381,90	-16 300,00	-10 081,90			
Investive Gebarung										
SU 33	Summe Einzahlungen investive Gebarung							0,00	0,00	0,00
SU 34	Summe Auszahlungen investive Gebarung							0,00	0,00	0,00
SA2	Saldo (2) Geldfluss aus der Investiven Gebarung (33 - 34)							0,00	0,00	0,00
SA3	Saldo (3) Nettofinanzierungssaldo (Saldo 1 + Saldo 2)							-22 929,60	-16 300,00	-6 629,60
Finanzierungstätigkeit										
SU 35	Summe Einzahlungen aus der Finanzierungstätigkeit							0,00	0,00	0,00
1/163000-346000	DARLEHEN KREDITINSTITUTE		3614	65				2 525,09	4 000,00	-1 474,91
SU 36	Summe Auszahlungen aus der Finanzierungstätigkeit							2 525,09	4 000,00	-1 474,91
SA4	Saldo (4) Geldfluss aus der Finanzierungstätigkeit (35 - 36)							-2 525,09	-4 000,00	1 474,91
SA5	Saldo (5) Geldfluss aus der voranschlagswirksamen Gebarung (Saldo 3 + Saldo 4)							-25 454,69	-20 300,00	-5 154,69
163020 FREIWILLIGE FEUERWEHR EDLACH										
Operative Gebarung										
SU 21 / 31	Summe Erträge / Einzahlungen operative Gebarung				0,00	0,00	0,00	0,00	0,00	0,00
1/163020-670000	VERSICHERUNGEN	2222	3222	24	799,50	1 000,00	-200,50	799,50	1 000,00	-200,50
1/163020-711000	GEB F.BENÜTZUNG GDE.EINRICHTG. GEM. FAG	2225	3225	24	580,58	800,00	-219,42	580,58	800,00	-219,42
1/163020-728000	BETRIEBSAUFWAND	2225	3225	24	5 786,37	5 600,00	186,37	5 786,37	5 600,00	186,37
SU 22 / 32	Summe Aufwendungen / Auszahlungen operative Gebarung				7 166,45	7 400,00	-233,55	7 166,45	7 400,00	-233,55
SA 0 / SA 1	(0) Nettoergebnis (21 - 22) / (1) Geldfluss operative Gebarung (31 - 32)				-7 166,45	-7 400,00	233,55	-7 166,45	-7 400,00	233,55
SU 23	Summe Haushaltsrücklagen				0,00	0,00	0,00	0,00	0,00	0,00
SA00	Nettoergebnis nach Zuw./Entn. Haushaltsrücklagen (Saldo 0 +/- SU23)				-7 166,45	-7 400,00	233,55			
Investive Gebarung										
SU 33	Summe Einzahlungen investive Gebarung							0,00	0,00	0,00
SU 34	Summe Auszahlungen investive Gebarung							0,00	0,00	0,00
SA2	Saldo (2) Geldfluss aus der Investiven Gebarung (33 - 34)							0,00	0,00	0,00
SA3	Saldo (3) Nettofinanzierungssaldo (Saldo 1 + Saldo 2)							-7 166,45	-7 400,00	233,55
Finanzierungstätigkeit										
SU 35	Summe Einzahlungen aus der Finanzierungstätigkeit							0,00	0,00	0,00

		MVAG	MVAG	VCQU	Ergebnisrechnung			Finanzierungsrechnung		
		EH	FH		RA 2022	VA 2022	RA - VA	RA 2022	VA 2022	RA - VA
SU 36	Summe Auszahlungen aus der Finanzierungstätigkeit							0,00	0,00	0,00
SA4	Saldo (4) Geldfluss aus der Finanzierungstätigkeit (35 – 36)							0,00	0,00	0,00
SA5	Saldo (5) Geldfluss aus der voranschlagswirksamen Gebarung (Saldo 3 + Saldo 4)							-7 166,45	-7 400,00	233,55
163030	FREIWILLIGE FEUERWEHR PREIN									
Operative Gebarung										
2/163030+861000	ZI ZUSCHUSS	2121	3121	15	1 233,38	2 500,00	-1 266,62	1 233,38	2 500,00	-1 266,62
SU 21 / 31	Summe Erträge / Einzahlungen operative Gebarung				1 233,38	2 500,00	-1 266,62	1 233,38	2 500,00	-1 266,62
1/163030-650000	KREDITZINSEN	2241	3241	25	1 837,06	6 800,00	-4 962,94	1 837,06	6 800,00	-4 962,94
1/163030-670000	VERSICHERUNG	2222	3222	24	750,42	900,00	-149,58	750,42	900,00	-149,58
1/163030-711000	GEB F.BENÜTZUNG GDE.EINRICHTG. GEM. FAG	2225	3225	24	427,79	400,00	27,79	427,79	400,00	27,79
1/163030-728000	BETRIEBSAUFWAND	2225	3225	24	6 134,05	5 600,00	534,05	6 134,05	5 600,00	534,05
SU 22 / 32	Summe Aufwendungen / Auszahlungen operative Gebarung				9 149,32	13 700,00	-4 550,68	9 149,32	13 700,00	-4 550,68
SA 0 / SA 1	(0) Nettoergebnis (21 - 22) / (1) Geldfluss operative Gebarung (31 – 32)				-7 915,94	-11 200,00	3 284,06	-7 915,94	-11 200,00	3 284,06
SU 23	Summe Haushaltsrücklagen				0,00	0,00	0,00	0,00	0,00	0,00
SA00	Nettoergebnis nach Zuw./Entn. Haushaltsrücklagen (Saldo 0 +/- SU23)				-7 915,94	-11 200,00	3 284,06			
Investive Gebarung										
SU 33	Summe Einzahlungen investive Gebarung							0,00	0,00	0,00
SU 34	Summe Auszahlungen investive Gebarung							0,00	0,00	0,00
SA2	Saldo (2) Geldfluss aus der Investiven Gebarung (33 – 34)							0,00	0,00	0,00
SA3	Saldo (3) Nettofinanzierungssaldo (Saldo 1 + Saldo 2)							-7 915,94	-11 200,00	3 284,06
Finanzierungstätigkeit										
SU 35	Summe Einzahlungen aus der Finanzierungstätigkeit							0,00	0,00	0,00
1/163030-346000	DARLEHEN		3614	65				17 675,00	17 800,00	-125,00
SU 36	Summe Auszahlungen aus der Finanzierungstätigkeit							17 675,00	17 800,00	-125,00
SA4	Saldo (4) Geldfluss aus der Finanzierungstätigkeit (35 – 36)							-17 675,00	-17 800,00	125,00
SA5	Saldo (5) Geldfluss aus der voranschlagswirksamen Gebarung (Saldo 3 + Saldo 4)							-25 590,94	-29 000,00	3 409,06
163040	FREIW.FEUERW.HIRSCHWANG									
Operative Gebarung										
SU 21 / 31	Summe Erträge / Einzahlungen operative Gebarung				0,00	0,00	0,00	0,00	0,00	0,00
1/163040-728000	BETRIEBSAUFWAND	2225	3225	24	3 000,00	3 000,00		3 000,00	3 000,00	
SU 22 / 32	Summe Aufwendungen / Auszahlungen operative Gebarung				3 000,00	3 000,00	0,00	3 000,00	3 000,00	0,00
SA 0 / SA 1	(0) Nettoergebnis (21 - 22) / (1) Geldfluss operative Gebarung (31 – 32)				-3 000,00	-3 000,00	0,00	-3 000,00	-3 000,00	0,00
SU 23	Summe Haushaltsrücklagen				0,00	0,00	0,00	0,00	0,00	0,00
SA00	Nettoergebnis nach Zuw./Entn. Haushaltsrücklagen (Saldo 0 +/- SU23)				-3 000,00	-3 000,00	0,00			

		MVAG	MVAG	VCQU	Ergebnisrechnung			Finanzierungsrechnung		
		EH	FH		RA 2022	VA 2022	RA - VA	RA 2022	VA 2022	RA - VA
Investive Gebarung										
SU 33	Summe Einzahlungen investive Gebarung							0,00	0,00	0,00
SU 34	Summe Auszahlungen investive Gebarung							0,00	0,00	0,00
SA2	Saldo (2) Geldfluss aus der Investiven Gebarung (33 – 34)							0,00	0,00	0,00
SA3	Saldo (3) Nettofinanzierungssaldo (Saldo 1 + Saldo 2)							-3 000,00	-3 000,00	0,00
Finanzierungstätigkeit										
SU 35	Summe Einzahlungen aus der Finanzierungstätigkeit							0,00	0,00	0,00
SU 36	Summe Auszahlungen aus der Finanzierungstätigkeit							0,00	0,00	0,00
SA4	Saldo (4) Geldfluss aus der Finanzierungstätigkeit (35 – 36)							0,00	0,00	0,00
SA5	Saldo (5) Geldfluss aus der voranschlagswirksamen Gebarung (Saldo 3 + Saldo 4)							-3 000,00	-3 000,00	0,00
17 Katastrophendienst										
179 Sonstige Einrichtungen und Maßnahmen										
179000 KATASTROPHENSCHÄDEN										
Operative Gebarung										
SU 21 / 31	Summe Erträge / Einzahlungen operative Gebarung				0,00	0,00	0,00	0,00	0,00	0,00
1/179000-511000	GELDBEZÜGE/ARBEITER	2211	3211	20	3 650,03	3 000,00	650,03	3 650,03	3 000,00	650,03
1/179000-580000	DIENTSTGEBERBEITRAG (FBAF)	2212	3212	20	139,93	200,00	-60,07	139,93	200,00	-60,07
1/179000-582000	DG-SV	2212	3212	20	891,90	800,00	91,90	891,90	800,00	91,90
1/179000-588000	Kommunalsteuer	2212	3212	20	295,20		295,20	295,20		295,20
1/179000-591000	Dotierung von Rückstellungen für Abfertigungen	2214				200,00	-200,00			
1/179000-592000	Dotierung von Rückstellungen für Jubiläumswendungen	2214				600,00	-600,00			
1/179000-650000	KREDITZINSEN HOCHWASSER 8.7.97	2241	3241	25	145,94	400,00	-254,06	145,94	400,00	-254,06
1/179000-729000	SONST. LEISTUNGEN U. FAHRZEUGE	2225	3225	24	7 785,16		7 785,16	7 785,16		7 785,16
SU 22 / 32	Summe Aufwendungen / Auszahlungen operative Gebarung				12 908,16	5 200,00	7 708,16	12 908,16	4 400,00	8 508,16
SA 0 / SA 1	(0) Nettoergebnis (21 - 22) / (1) Geldfluss operative Gebarung (31 – 32)				-12 908,16	-5 200,00	-7 708,16	-12 908,16	-4 400,00	-8 508,16
SU 23	Summe Haushaltsrücklagen				0,00	0,00	0,00	0,00	0,00	0,00
SA00	Nettoergebnis nach Zuw./Entn. Haushaltsrücklagen (Saldo 0 +/- SU23)				-12 908,16	-5 200,00	-7 708,16			
Investive Gebarung										
2/179000+301000	Kapitaltransfers von Ländern, Landesfonds und Landeskammern		3331	33				1 451,71		1 451,71
SU 33	Summe Einzahlungen investive Gebarung							1 451,71	0,00	1 451,71
SU 34	Summe Auszahlungen investive Gebarung							0,00	0,00	0,00
SA2	Saldo (2) Geldfluss aus der Investiven Gebarung (33 – 34)							1 451,71	0,00	1 451,71
SA3	Saldo (3) Nettofinanzierungssaldo (Saldo 1 + Saldo 2)							-11 456,45	-4 400,00	-7 056,45

		MVAG	MVAG	VCQU	Ergebnisrechnung			Finanzierungsrechnung		
		EH	FH		RA 2022	VA 2022	RA - VA	RA 2022	VA 2022	RA - VA
Finanzierungstätigkeit										
SU 35	Summe Einzahlungen aus der Finanzierungstätigkeit							0,00	0,00	0,00
1/179000-346000	DARLEHENSTILGUNG		3614	65				10 900,92	11 000,00	-99,08
SU 36	Summe Auszahlungen aus der Finanzierungstätigkeit							10 900,92	11 000,00	-99,08
SA4	Saldo (4) Geldfluss aus der Finanzierungstätigkeit (35 – 36)							-10 900,92	-11 000,00	99,08
SA5	Saldo (5) Geldfluss aus der voranschlagswirksamen Gebarung (Saldo 3 + Saldo 4)							-22 357,37	-15 400,00	-6 957,37

		MVAG	MVAG	VCQU	Ergebnisrechnung			Finanzierungsrechnung		
		EH	FH		RA 2022	VA 2022	RA - VA	RA 2022	VA 2022	RA - VA
2 Unterricht, Erziehung, Sport und Wissenschaft										
21	Allgemeinbildender Unterricht									
211	Volksschulen									
211000	VOLKSSCHULEN									
Operative Gebarung										
2/211000+810100	NACHMITTAGSBETREUUNG ELTERNBEITRÄGE	2114	3114	13	20 339,00	17 000,00	3 339,00	20 781,20	17 000,00	3 781,20
2/211000+810200	FERIENBETREUUNG ELTERNBEITRÄGE VOLKSSCHULEN	2114	3114	13	2 309,00	1 800,00	509,00	2 262,00	1 800,00	462,00
2/211000+816000	DIVERSE ERSÄTZE	2114	3114	13	1 141,60		1 141,60	1 304,80		1 304,80
2/211000+816010	BEITRÄGE - ESSEN	2114	3114	13	8 305,50	9 000,00	-694,50	7 892,27	9 000,00	-1 107,73
2/211000+861000	NÖ SCHUL. u. KI.G.FONDS	2121	3121	15	4 649,00	2 700,00	1 949,00	4 649,00	2 700,00	1 949,00
2/211000+861010	NÖ LR ERSATZ PERSONALKOSTEN	2121	3121	15	18 000,00	18 000,00		18 000,00	18 000,00	
2/211000+861020	FERIENBETREUUNG NÖ LR ERSATZ PERSONALKOSTEN	2121	3121	15	3 141,63	2 000,00	1 141,63	3 141,63	2 000,00	1 141,63
SU 21 / 31	Summe Erträge / Einzahlungen operative Gebarung				57 885,73	50 500,00	7 385,73	58 030,90	50 500,00	7 530,90
1/211000-400000	GERINGWERTIGE WIRTSCHAFTSGÜTER DES	2221	3221	23	299,00	800,00	-501,00	299,00	800,00	-501,00
1/211000-451000	BRENNSTOFFE	2221	3221	23	6 576,00	4 800,00	1 776,00	6 576,00	4 800,00	1 776,00
1/211000-454000	REINIGUNGSMITTEL	2221	3221	23	1 659,92	2 000,00	-340,08	1 659,92	2 000,00	-340,08
1/211000-456000	SCHREIB-, ZEICHEN-UND SONSTIGE BÜROMITTEL	2221	3221	23	1 586,50	1 500,00	86,50	1 586,50	1 500,00	86,50
1/211000-457000	DRUCKWERKE	2221	3221	23	613,81	600,00	13,81	613,81	600,00	13,81
1/211000-458000	Mittel zur ärztlichen Betreuung und Gesundheitsvorsorge	2221	3221	23	798,73		798,73	798,73		798,73
1/211000-459000	SONSTIGE VERBRAUCHSGÜTER-	2221	3221	23	1 032,44	500,00	532,44	1 024,68	500,00	524,68
1/211000-511000	BEZÜGE VB	2211	3211	20	42 477,72	42 500,00	-22,28	42 477,72	42 500,00	-22,28
1/211000-580000	DIENTSTGEBERBEITRAG (FBAF)	2212	3212	20	1 709,64	1 700,00	9,64	1 709,64	1 700,00	9,64
1/211000-582000	DG-SV	2212	3212	20	9 544,64	9 000,00	544,64	9 544,64	9 000,00	544,64
1/211000-588000	Kommunalsteuer	2212	3212	20	1 241,84	2 000,00	-758,16	1 241,84	2 000,00	-758,16
1/211000-591000	Dotierung von Rückstellungen für Abfertigungen	2214			1 053,44	900,00	153,44			
1/211000-592000	Dotierung von Rückstellungen für Jubiläumszuwendungen	2214			419,54	400,00	19,54			
1/211000-600000	STROM	2222	3222	24	2 847,48	4 000,00	-1 152,52	2 847,48	4 000,00	-1 152,52
1/211000-614000	INSTANDHALTUNG VON GEBÄUDEN	2224	3224	24	2 147,75	1 600,00	547,75	2 039,83	1 600,00	439,83
1/211000-618000	SCHULTAFELN INSTANDHALTUNG SONSTIGER ANLAGEN	2224	3224	24	5 935,49	6 000,00	-64,51	4 703,21	6 000,00	-1 296,79
1/211000-620000	TRANSPORTE	2222	3222	24	1 689,45	500,00	1 189,45	1 689,45	500,00	1 189,45

		MVAG MVAG VCQU			Ergebnisrechnung			Finanzierungsrechnung		
		EH	FH		RA 2022	VA 2022	RA - VA	RA 2022	VA 2022	RA - VA
1/211000-630000	PORTO	2222	3222	24	46,90	100,00	-53,10	46,90	100,00	-53,10
1/211000-631000	TELEKOMMUNIKATIONSDIENSTE	2222	3222	24	780,06	1 000,00	-219,94	780,06	1 000,00	-219,94
1/211000-650000	KREDITZINSEN	2241	3241	25	1 760,32	2 300,00	-539,68	1 760,32	2 300,00	-539,68
1/211000-670000	VERSICHERUNGEN	2222	3222	24	2 911,08	2 000,00	911,08	2 911,08	2 000,00	911,08
1/211000-680000	Planmäßige Abschreibung	2226			27 004,57	26 700,00	304,57			
1/211000-711000	GEB F.BENÜTZUNG GDE.EINRICHTG. GEM. FAG	2225	3225	24	7 059,01	8 000,00	-940,99	7 059,01	8 000,00	-940,99
1/211000-720000	KINDERUNTERSUCHUNG	2225	3225	24	1 098,30	1 000,00	98,30	1 098,30	1 000,00	98,30
1/211000-725000	LEHRER-U.SCHÜLERBIBLIOTHEK DIV. AUFWENDUNGEN	2225	3225	24		100,00	-100,00		100,00	-100,00
1/211000-728000	SONSTIGE LEISTUNGEN	2225	3225	24	16 728,77	11 000,00	5 728,77	16 467,17	11 000,00	5 467,17
1/211000-728010	NACHMITTAGSBETREUUNG FERIENBETREUUNG HONORARE	2225	3225	24	52 000,47	45 000,00	7 000,47	52 000,47	45 000,00	7 000,47
1/211000-728020	ESSEN - BEITRÄGE	2225	3225	24	8 511,30	9 000,00	-488,70	8 511,30	9 000,00	-488,70
1/211000-752000	SCHÜLERHALTUNGSBEITRÄGE	2231	3231	26	5 341,91	5 700,00	-358,09	5 341,91	5 700,00	-358,09
1/211000-768000	BESTELLUNG VON UNTERRICHTSMATERIAL	2234	3234	27	1 772,18	800,00	972,18	1 715,39	800,00	915,39
SU 22 / 32	Summe Aufwendungen / Auszahlungen operative Gebarung				206 648,26	191 500,00	15 148,26	176 504,36	163 500,00	13 004,36
SA 0 / SA 1	(0) Nettoergebnis (21 - 22) / (1) Geldfluss operative Gebarung (31 - 32)				-148 762,53	-141 000,00	-7 762,53	-118 473,46	-113 000,00	-5 473,46
SU 23	Summe Haushaltsrücklagen				0,00	0,00	0,00	0,00	0,00	0,00
SA00	Nettoergebnis nach Zuw./Entn. Haushaltsrücklagen (Saldo 0 +/- SU23)				-148 762,53	-141 000,00	-7 762,53			
Investive Gebarung										
SU 33	Summe Einzahlungen investive Gebarung							0,00	0,00	0,00
1/211000-042000	BETRIEBSAUSSTATTUNG LEHRMITTEL, SCHULMÖBEL		3415	2 41				6 685,20	4 000,00	2 685,20
SU 34	Summe Auszahlungen investive Gebarung							6 685,20	4 000,00	2 685,20
SA2	Saldo (2) Geldfluss aus der Investiven Gebarung (33 - 34)							-6 685,20	-4 000,00	-2 685,20
SA3	Saldo (3) Nettofinanzierungssaldo (Saldo 1 + Saldo 2)							-125 158,66	-117 000,00	-8 158,66
Finanzierungstätigkeit										
SU 35	Summe Einzahlungen aus der Finanzierungstätigkeit							0,00	0,00	0,00
1/211000-346000	DARLEHENSTILGUNG		3614	65				5 196,74	4 800,00	396,74
SU 36	Summe Auszahlungen aus der Finanzierungstätigkeit							5 196,74	4 800,00	396,74
SA4	Saldo (4) Geldfluss aus der Finanzierungstätigkeit (35 - 36)							-5 196,74	-4 800,00	-396,74
SA5	Saldo (5) Geldfluss aus der voranschlagswirksamen Gebarung (Saldo 3 + Saldo 4)							-130 355,40	-121 800,00	-8 555,40
212	Hauptschulen									
212000	MITTELSCHULE									
Operative Gebarung										
2/212000+810000	BENÜTZUNG TURNSAAL	2114	3114	13	50,00	100,00	-50,00	50,00	100,00	-50,00

Rechnungsabschluss 2022

Marktgemeinde Reichenau an der Rax

Ergebnis- und Finanzierungsrechnung Detailnachweis

		MVAG	MVAG	VCQU	Ergebnisrechnung			Finanzierungsrechnung		
		EH	FH		RA 2022	VA 2022	RA - VA	RA 2022	VA 2022	RA - VA
2/212000+813000	Erträge aus der Auflösung von Investitionszuschüssen (Kapitaltransfers)	2127			3 375,60		3 375,60			
2/212000+816000	DIVERSE ERSÄTZE	2114	3114	13	9,44		9,44	9,44		9,44
2/212000+861000	NÖ LANDESREGIERUNG KG.FOND	2121	3121	15	5 400,00	6 000,00	-600,00	5 400,00	6 000,00	-600,00
2/212000+861010	KINDERG. FONDS ZI.ZUSCHUSS	2121	3121	15	4 022,19	2 100,00	1 922,19	4 022,19	2 100,00	1 922,19
2/212000+861030	NÖ Schul-u.Ki.G.Fonds	2121	3121	15		1 000,00	-1 000,00		1 000,00	-1 000,00
2/212000+862000	Darlehenskonvertierung CHF-EUR	2121	3121	15	127 970,11		127 970,11	127 970,11		127 970,11
2/212000+863000	SCHULERH.BEITRÄGE	2121	3121	15	26 439,18	20 000,00	6 439,18	26 439,18	20 000,00	6 439,18
2/212000+866000	Transfers von Finanzunternehmen	2123	3123	16	65 255,08		65 255,08	65 255,08		65 255,08
SU 21 / 31	Summe Erträge / Einzahlungen operative Gebarung				232 521,60	29 200,00	203 321,60	229 146,00	29 200,00	199 946,00
1/212000-400000	GERINGWERTIGE WIRTSCHAFTSGÜTER DES	2221	3221	23		1 500,00	-1 500,00		1 500,00	-1 500,00
1/212000-451000	BRENNSTOFFE	2221	3221	23	7 948,00	8 500,00	-552,00	7 948,00	8 500,00	-552,00
1/212000-454000	REINIGUNGSMITTEL	2221	3221	23	3 114,34	3 000,00	114,34	3 114,34	3 000,00	114,34
1/212000-456000	SCHREIB-, ZEICHEN- UND SONSTIGE BÜROMITTEL	2221	3221	23	836,03	1 200,00	-363,97	836,03	1 200,00	-363,97
1/212000-457000	DRUCKWERKE	2221	3221	23	150,00	400,00	-250,00	150,00	400,00	-250,00
1/212000-458000	MITTEL Z. ÄRZTLICHEN BETREUUNG UND	2221	3221	23	2 191,31	100,00	2 091,31	2 191,31	100,00	2 091,31
1/212000-459000	SONSTIGE VERBRAUCHSGÜTER	2221	3221	23	582,83	500,00	82,83	582,83	500,00	82,83
1/212000-511000	BEZÜGE VB	2211	3211	20	73 132,54	70 000,00	3 132,54	73 132,54	70 000,00	3 132,54
1/212000-580000	DIENTSTGEBERBEITRAG (FBAF)	2212	3212	20	2 877,77	2 800,00	77,77	2 877,77	2 800,00	77,77
1/212000-582000	DG-SV	2212	3212	20	16 072,68	15 000,00	1 072,68	16 072,68	15 000,00	1 072,68
1/212000-588000	Kommunalsteuer	2212	3212	20	2 147,92	2 200,00	-52,08	2 147,92	2 200,00	-52,08
1/212000-591000	Dotierung von Rückstellungen für Abfertigungen	2214				900,00	-900,00			
1/212000-592000	Dotierung von Rückstellungen für Jubiläumszuwendungen	2214			248,86	300,00	-51,14			
1/212000-600000	STROM	2222	3222	24	7 128,00	8 500,00	-1 372,00	7 128,00	8 500,00	-1 372,00
1/212000-614000	INSTANDHALTUNG VON GEBÄUDEN	2224	3224	24	15 200,86	14 000,00	1 200,86	14 326,96	14 000,00	326,96
1/212000-618000	INSTANDHALTUNG VON SONSTIGEN ANLAGEN	2224	3224	24	2 774,65	3 000,00	-225,35	2 774,65	3 000,00	-225,35
1/212000-619000	INSTANDHALTUNG VON SONDERANLAGEN	2224	3224	24		200,00	-200,00		200,00	-200,00
1/212000-620000	TRANSPORTE UND BUS POLYT.	2222	3222	24	1 528,64	700,00	828,64	1 528,64	700,00	828,64
1/212000-630000	PORTO	2222	3222	24	123,85	100,00	23,85	123,85	100,00	23,85
1/212000-631000	TELEKOMMUNIKATIONSDIENSTE	2222	3222	24	3 192,06	1 600,00	1 592,06	3 192,06	1 600,00	1 592,06
1/212000-650000	KREDITZINSEN	2241	3241	25	5 420,11	5 300,00	120,11	5 420,11	5 300,00	120,11
1/212000-670000	VERSICHERUNGEN	2222	3222	24	6 884,78	5 000,00	1 884,78	6 884,78	5 000,00	1 884,78
1/212000-680000	Planmäßige Abschreibung	2226			83 783,69	83 500,00	283,69			

		MVAG	MVAG	VCQU	Ergebnisrechnung			Finanzierungsrechnung		
		EH	FH		RA 2022	VA 2022	RA - VA	RA 2022	VA 2022	RA - VA
1/212000-711000	GEB F. BENÜTZUNG GDE. EINRICHTG. GEM. FAG	2225	3225	24	13 759,45	13 200,00	559,45	13 759,45	13 200,00	559,45
1/212000-720000	KINDERUNTERSUCHUNG	2225	3225	24		800,00	-800,00		800,00	-800,00
1/212000-723000	AMTSPAUSCHALIEN UND REPRÄSENTATIONSAUSGABEN	2225	3225	24	17,45	100,00	-82,55	17,45	100,00	-82,55
1/212000-725000	LEHRER-U. SCHÜLERBIBLIOTHEK DIV. AUFWENDUNGEN	2225	3225	24		100,00	-100,00		100,00	-100,00
1/212000-728000	ENTGELTE F. SONSTIGE LEISTUNGEN	2225	3225	24	21 377,83	20 000,00	1 377,83	21 116,23	20 000,00	1 116,23
1/212000-729000	SONSTIGE AUSGABEN	2225	3225	24	80,08	100,00	-19,92	80,08	100,00	-19,92
1/212000-752000	LAUFENDE TRANSFER- ZAHLUNGEN AN	2231	3231	26	30 988,45	46 000,00	-15 011,55	30 488,45	46 000,00	-15 511,55
1/212000-768000	BEISTELLUNG VON UNTERRICHTSMATERIAL	2234	3234	27	499,50	600,00	-100,50	499,50	600,00	-100,50
SU 22 / 32	Summe Aufwendungen / Auszahlungen operative Gebarung				302 061,68	309 200,00	-7 138,32	216 393,63	224 500,00	-8 106,37
SA 0 / SA 1	(0) Nettoergebnis (21 - 22) / (1) Geldfluss operative Gebarung (31 - 32)				-69 540,08	-280 000,00	210 459,92	12 752,37	-195 300,00	208 052,37
SU 23	Summe Haushaltsrücklagen				0,00	0,00	0,00	0,00	0,00	0,00
SA00	Nettoergebnis nach Zuw./Entn. Haushaltsrücklagen (Saldo 0 +/- SU23)				-69 540,08	-280 000,00	210 459,92			
Investive Gebarung										
2/212000+300000	Kapitaltransfers von Bund, Bundesfonds und Bundeskammern		3331	33				24 988,88		24 988,88
SU 33	Summe Einzahlungen investive Gebarung							24 988,88	0,00	24 988,88
1/212000-020000	MASCHINEN UND MASCHINELLE ANLAGEN		3414	2 41					1 000,00	-1 000,00
1/212000-042000	BETRIEBSAUSSTATTUNG LEHRMITTEL, SCHULMÖBEL		3415	2 41				5 800,80	3 000,00	2 800,80
SU 34	Summe Auszahlungen investive Gebarung							5 800,80	4 000,00	1 800,80
SA2	Saldo (2) Geldfluss aus der Investiven Gebarung (33 - 34)							19 188,08	-4 000,00	23 188,08
SA3	Saldo (3) Nettofinanzierungssaldo (Saldo 1 + Saldo 2)							31 940,45	-199 300,00	231 240,45
Finanzierungstätigkeit										
SU 35	Summe Einzahlungen aus der Finanzierungstätigkeit							0,00	0,00	0,00
1/212000-346000	DARLEHENSTILGUNG		3614	65				148 316,88	45 200,00	103 116,88
SU 36	Summe Auszahlungen aus der Finanzierungstätigkeit							148 316,88	45 200,00	103 116,88
SA4	Saldo (4) Geldfluss aus der Finanzierungstätigkeit (35 - 36)							-148 316,88	-45 200,00	-103 116,88
SA5	Saldo (5) Geldfluss aus der voranschlagswirksamen Gebarung (Saldo 3 + Saldo 4)							-116 376,43	-244 500,00	128 123,57
212010 MITTELSCHULE										
Operative Gebarung										
SU 21 / 31	Summe Erträge / Einzahlungen operative Gebarung				0,00	0,00	0,00	0,00	0,00	0,00

		MVAG	MVAG	VCQU	Ergebnisrechnung			Finanzierungsrechnung		
		EH	FH		RA 2022	VA 2022	RA - VA	RA 2022	VA 2022	RA - VA
1/212010-680000	Planmäßige Abschreibung	2226			12 694,89	12 700,00	-5,11			
SU 22 / 32	Summe Aufwendungen / Auszahlungen operative Gebarung				12 694,89	12 700,00	-5,11	0,00	0,00	0,00
SA 0 / SA 1	(0) Nettoergebnis (21 - 22) / (1) Geldfluss operative Gebarung (31 – 32)				-12 694,89	-12 700,00	5,11	0,00	0,00	0,00
SU 23	Summe Haushaltsrücklagen				0,00	0,00	0,00	0,00	0,00	0,00
SA00	Nettoergebnis nach Zuw./Entn. Haushaltsrücklagen (Saldo 0 +/- SU23)				-12 694,89	-12 700,00	5,11			
Investive Gebarung										
SU 33	Summe Einzahlungen investive Gebarung							0,00	0,00	0,00
SU 34	Summe Auszahlungen investive Gebarung							0,00	0,00	0,00
SA2	Saldo (2) Geldfluss aus der Investiven Gebarung (33 – 34)							0,00	0,00	0,00
SA3	Saldo (3) Nettofinanzierungssaldo (Saldo 1 + Saldo 2)							0,00	0,00	0,00
Finanzierungstätigkeit										
SU 35	Summe Einzahlungen aus der Finanzierungstätigkeit							0,00	0,00	0,00
SU 36	Summe Auszahlungen aus der Finanzierungstätigkeit							0,00	0,00	0,00
SA4	Saldo (4) Geldfluss aus der Finanzierungstätigkeit (35 – 36)							0,00	0,00	0,00
SA5	Saldo (5) Geldfluss aus der voranschlagswirksamen Gebarung (Saldo 3 + Saldo 4)							0,00	0,00	0,00
22 Berufsbildender Unterricht; Anstalten der Lehrer- und Erzieherbildung										
220 Berufsbildende Pflichtschulen										
220000 BERUFSBILDENDE PFLICHTSCHULEN										
Operative Gebarung										
SU 21 / 31	Summe Erträge / Einzahlungen operative Gebarung				0,00	0,00	0,00	0,00	0,00	0,00
1/220000-729000	BERUFSSCHUL- ERHALTUNGSBEITRÄGE	2225	3225	24		46 100,00	-46 100,00		46 100,00	-46 100,00
1/220000-751000	Berufsschülerhaltungsbeitrag	2231	3231	26	47 160,00		47 160,00	47 160,00		47 160,00
SU 22 / 32	Summe Aufwendungen / Auszahlungen operative Gebarung				47 160,00	46 100,00	1 060,00	47 160,00	46 100,00	1 060,00
SA 0 / SA 1	(0) Nettoergebnis (21 - 22) / (1) Geldfluss operative Gebarung (31 – 32)				-47 160,00	-46 100,00	-1 060,00	-47 160,00	-46 100,00	-1 060,00
SU 23	Summe Haushaltsrücklagen				0,00	0,00	0,00	0,00	0,00	0,00
SA00	Nettoergebnis nach Zuw./Entn. Haushaltsrücklagen (Saldo 0 +/- SU23)				-47 160,00	-46 100,00	-1 060,00			
Investive Gebarung										
SU 33	Summe Einzahlungen investive Gebarung							0,00	0,00	0,00
SU 34	Summe Auszahlungen investive Gebarung							0,00	0,00	0,00
SA2	Saldo (2) Geldfluss aus der Investiven Gebarung (33 – 34)							0,00	0,00	0,00
SA3	Saldo (3) Nettofinanzierungssaldo (Saldo 1 + Saldo 2)							-47 160,00	-46 100,00	-1 060,00
Finanzierungstätigkeit										
SU 35	Summe Einzahlungen aus der Finanzierungstätigkeit							0,00	0,00	0,00
SU 36	Summe Auszahlungen aus der Finanzierungstätigkeit							0,00	0,00	0,00
SA4	Saldo (4) Geldfluss aus der Finanzierungstätigkeit (35 – 36)							0,00	0,00	0,00

		MVAG	MVAG	VCQU	Ergebnisrechnung			Finanzierungsrechnung		
		EH	FH		RA 2022	VA 2022	RA - VA	RA 2022	VA 2022	RA - VA
SA5	Saldo (5) Geldfluss aus der voranschlagswirksamen Gebarung (Saldo 3 + Saldo 4)							-47 160,00	-46 100,00	-1 060,00
24	Vorschulische Erziehung									
240	Kindergärten									
240000	LKG. HIRSCHWANG									
Operative Gebarung										
SU 21 / 31	Summe Erträge / Einzahlungen operative Gebarung				0,00	0,00	0,00	0,00	0,00	0,00
1/240000-600000	STROM U.BEHEIZUNG	2222	3222	24	1 448,86	3 000,00	-1 551,14	1 448,86	3 000,00	-1 551,14
1/240000-670000	VERSICHERUNGEN	2222	3222	24	646,45	1 000,00	-353,55	646,45	1 000,00	-353,55
1/240000-711000	GEB F.BENÜTZUNG GDE.EINRICHTG.	2225	3225	24	522,20	600,00	-77,80	522,20	600,00	-77,80
	GEM. FAG									
1/240000-711100	WASSERBEZUG	2225	3225	24	43,91	100,00	-56,09	43,91	100,00	-56,09
SU 22 / 32	Summe Aufwendungen / Auszahlungen operative Gebarung				2 661,42	4 700,00	-2 038,58	2 661,42	4 700,00	-2 038,58
SA 0 / SA 1	(0) Nettoergebnis (21 - 22) / (1) Geldfluss operative Gebarung (31 - 32)				-2 661,42	-4 700,00	2 038,58	-2 661,42	-4 700,00	2 038,58
SU 23	Summe Haushaltsrücklagen				0,00	0,00	0,00	0,00	0,00	0,00
SA00	Nettoergebnis nach Zuw./Entn. Haushaltsrücklagen (Saldo 0 +/- SU23)				-2 661,42	-4 700,00	2 038,58			
Investive Gebarung										
SU 33	Summe Einzahlungen investive Gebarung							0,00	0,00	0,00
SU 34	Summe Auszahlungen investive Gebarung							0,00	0,00	0,00
SA2	Saldo (2) Geldfluss aus der Investiven Gebarung (33 - 34)							0,00	0,00	0,00
SA3	Saldo (3) Nettofinanzierungssaldo (Saldo 1 + Saldo 2)							-2 661,42	-4 700,00	2 038,58
Finanzierungstätigkeit										
SU 35	Summe Einzahlungen aus der Finanzierungstätigkeit							0,00	0,00	0,00
SU 36	Summe Auszahlungen aus der Finanzierungstätigkeit							0,00	0,00	0,00
SA4	Saldo (4) Geldfluss aus der Finanzierungstätigkeit (35 - 36)							0,00	0,00	0,00
SA5	Saldo (5) Geldfluss aus der voranschlagswirksamen Gebarung (Saldo 3 + Saldo 4)							-2 661,42	-4 700,00	2 038,58
240010	LKG. EDLACH									
Operative Gebarung										
2/240010+810000	ELTERNBEITRÄGE	2114	3114	13	4 267,02	4 000,00	267,02	4 580,27	4 000,00	580,27
2/240010+810100	NACHMITTAGSBETREUUNG	2114	3114	13	5 744,89	2 000,00	3 744,89	6 063,04	2 000,00	4 063,04
	ELTERNBEITRÄGE									
2/240010+816000	KOSTENERSATZ HEIZMATERIAL	2114	3114	13	1 127,72	2 700,00	-1 572,28	1 127,72	2 700,00	-1 572,28
2/240010+816020	BEITRÄGE - ESSEN	2114	3114	13	3 730,62	4 000,00	-269,38	3 954,60	4 000,00	-45,40
2/240010+817000	Erträge aus der Auflösung von sonstigen Rückstellungen	2117			5 543,44	5 400,00	143,44			
2/240010+861010	KINDERG. FONDS	2121	3121	15	1 858,35	3 200,00	-1 341,65	1 858,35	3 200,00	-1 341,65
	ANNUITÄTZENZUSCHUSS									

		MVAG			Ergebnisrechnung			Finanzierungsrechnung		
		EH	FH	VCQU	RA 2022	VA 2022	RA - VA	RA 2022	VA 2022	RA - VA
2/240010+861030	NÖ SCHUL U KIG FONDS	2121	3121	15	3 417,59	3 200,00	217,59	3 417,59	3 200,00	217,59
SU 21 / 31	Summe Erträge / Einzahlungen operative Gebarung				25 689,63	24 500,00	1 189,63	21 001,57	19 100,00	1 901,57
1/240010-400000	GERINGWERTIGE WIRTSCHAFTSGÜTER DES	2221	3221	23	964,23	500,00	464,23	964,23	500,00	464,23
1/240010-451000	BRENNSTOFFE	2221	3221	23	9 109,02	6 000,00	3 109,02	9 109,02	6 000,00	3 109,02
1/240010-454000	REINIGUNGSMITTEL	2221	3221	23	746,04	600,00	146,04	746,04	600,00	146,04
1/240010-458000	Mittel zur ärztlichen Betreuung und Gesundheitsvorsorge	2221	3221	23	494,32		494,32	494,32		494,32
1/240010-459000	SONSTIGE VERBRAUCHSGÜTER	2221	3221	23	125,54	100,00	25,54	125,54	100,00	25,54
1/240010-511000	BEZÜGE VB	2211	3211	20	61 554,17	62 000,00	-445,83	61 554,17	62 000,00	-445,83
1/240010-566000	ZUWENDUNGEN AUS ANLASS VON DIENST-	2212	3212	20	4 639,80	5 000,00	-360,20	4 639,80	5 000,00	-360,20
1/240010-580000	DIENSTGEBERBEITRAG (FBAF)	2212	3212	20	1 727,65	1 700,00	27,65	1 727,65	1 700,00	27,65
1/240010-582000	DG-SV	2212	3212	20	13 757,11	14 000,00	-242,89	13 757,11	14 000,00	-242,89
1/240010-588000	Kommunalsteuer	2212	3212	20	1 339,07	2 000,00	-660,93	1 339,07	2 000,00	-660,93
1/240010-591000	Dotierung von Rückstellungen für Abfertigungen	2214			1 228,25	1 100,00	128,25			
1/240010-592000	Dotierung von Rückstellungen für Jubiläumszuwendungen	2214				100,00	-100,00			
1/240010-600000	STROM	2222	3222	24	1 144,23	1 500,00	-355,77	1 144,23	1 500,00	-355,77
1/240010-614000	INSTANDHALTUNG VON GEBÄUDEN	2224	3224	24	1 861,92	800,00	1 061,92	1 861,92	800,00	1 061,92
1/240010-618000	INSTANDHALTUNG VON SONSTIGEN ANLAGEN	2224	3224	24	3 164,20	2 500,00	664,20	3 101,98	2 500,00	601,98
1/240010-630000	PORTO	2222	3222	24	89,56	200,00	-110,44	89,56	200,00	-110,44
1/240010-631000	TELEKOMMUNIKATIONSDIENSTE	2222	3222	24	1 504,13	1 600,00	-95,87	1 504,13	1 600,00	-95,87
1/240010-650000	KREDITZINSEN	2241	3241	25	4 137,31	18 300,00	-14 162,69	4 137,31	18 300,00	-14 162,69
1/240010-670000	VERSICHERUNGEN	2222	3222	24	993,32	1 200,00	-206,68	993,32	1 200,00	-206,68
1/240010-680000	Planmäßige Abschreibung	2226			28 933,09	28 900,00	33,09			
1/240010-711000	GEB F.BENÜTZUNG GDE.EINRICHTG. GEM. FAG	2225	3225	24	668,48	700,00	-31,52	668,48	700,00	-31,52
1/240010-728000	ENTGELTE F. SONSTIGE LEISTUNGEN	2225	3225	24	4 298,17	3 000,00	1 298,17	4 271,29	3 000,00	1 271,29
1/240010-728010	ESSEN-BEITRÄGE	2225	3225	24	3 702,81	4 000,00	-297,19	3 702,81	4 000,00	-297,19
1/240010-729000	SPIEL- FÖRDER- u. BILDUNGSMATERIAL	2225	3225	24	3 818,29	4 500,00	-681,71	3 778,81	4 500,00	-721,19
SU 22 / 32	Summe Aufwendungen / Auszahlungen operative Gebarung				150 000,71	160 300,00	-10 299,29	119 710,79	130 200,00	-10 489,21
SA 0 / SA 1	(0) Nettoergebnis (21 - 22) / (1) Geldfluss operative Gebarung (31 - 32)				-124 311,08	-135 800,00	11 488,92	-98 709,22	-111 100,00	12 390,78
SU 23	Summe Haushaltsrücklagen				0,00	0,00	0,00	0,00	0,00	0,00
SA00	Nettoergebnis nach Zuw./Entn. Haushaltsrücklagen (Saldo 0 +/- SU23)				-124 311,08	-135 800,00	11 488,92			
Investive Gebarung										
SU 33	Summe Einzahlungen investive Gebarung							0,00	0,00	0,00

		MVAG MVAG VCQU			Ergebnisrechnung			Finanzierungsrechnung		
		EH	FH		RA 2022	VA 2022	RA - VA	RA 2022	VA 2022	RA - VA
SU 34	Summe Auszahlungen investive Gebarung							0,00	0,00	0,00
SA2	Saldo (2) Geldfluss aus der Investiven Gebarung (33 – 34)							0,00	0,00	0,00
SA3	Saldo (3) Nettofinanzierungssaldo (Saldo 1 + Saldo 2)							-98 709,22	-111 100,00	12 390,78
Finanzierungstätigkeit										
SU 35	Summe Einzahlungen aus der Finanzierungstätigkeit							0,00	0,00	0,00
1/240010-346000	DARLEHEN		3614	65				21 984,00	22 000,00	-16,00
SU 36	Summe Auszahlungen aus der Finanzierungstätigkeit							21 984,00	22 000,00	-16,00
SA4	Saldo (4) Geldfluss aus der Finanzierungstätigkeit (35 – 36)							-21 984,00	-22 000,00	16,00
SA5	Saldo (5) Geldfluss aus der voranschlagswirksamen Gebarung (Saldo 3 + Saldo 4)							-120 693,22	-133 100,00	12 406,78
240020 LKG. REICHENAU										
Operative Gebarung										
2/240020+810000	ELTERNBEITRÄGE	2114	3114	13	4 798,92	4 900,00	-101,08	5 286,36	4 900,00	386,36
2/240020+810100	NACHMITTAGSBETREUUNG ELTERNBEITRÄGE	2114	3114	13	4 708,81	6 500,00	-1 791,19	4 945,18	6 500,00	-1 554,82
2/240020+816000	DIV. EINNAHMEN	2114	3114	13	228,01		228,01	228,01		228,01
2/240020+816010	BEITRÄGE - ESSEN	2114	3114	13	4 250,03	6 500,00	-2 249,97	5 309,06	6 500,00	-1 190,94
2/240020+817000	Erträge aus der Auflösung von sonstigen Rückstellungen	2117			15 691,38	15 700,00	-8,62			
2/240020+861010	KINDERG. FONDS ZI.ZUSCHUSS	2121	3121	15	529,53	1 800,00	-1 270,47	529,53	1 800,00	-1 270,47
2/240020+861030	Nö Schul-u.Ki.G.Fonds	2121	3121	15		500,00	-500,00		500,00	-500,00
2/240020+866000	Transfers von Finanzunternehmen	2123	3123	16	14 411,89		14 411,89	14 411,89		14 411,89
SU 21 / 31	Summe Erträge / Einzahlungen operative Gebarung				44 618,57	35 900,00	8 718,57	30 710,03	20 200,00	10 510,03
1/240020-400000	GERINGWERTIGE WIRTSCHAFTSGÜTER DES	2221	3221	23	1 222,02	100,00	1 122,02	1 222,02	100,00	1 122,02
1/240020-454000	REINIGUNGSMITTEL	2221	3221	23	714,96	900,00	-185,04	694,29	900,00	-205,71
1/240020-458000	MITTEL Z. ÄRZTLICHEN BETREUUNG UND	2221	3221	23	472,04		472,04	472,04		472,04
1/240020-459000	SONSTIGE VERBRAUCHSGÜTER	2221	3221	23	90,16	100,00	-9,84	90,16	100,00	-9,84
1/240020-510100	ABFERTIGUNG	2211	3211	20	21 700,00	21 400,00	300,00	21 700,00	21 400,00	300,00
1/240020-511000	BEZÜGE VB	2211	3211	20	67 529,02	77 000,00	-9 470,98	67 529,02	77 000,00	-9 470,98
1/240020-566000	ZUWENDUNGEN AUS ANLASS VON DIENST-	2212	3212	20	3 626,40	3 600,00	26,40	3 626,40	3 600,00	26,40
1/240020-580000	DIENTSTGEBERBEITRAG (FBAF)	2212	3212	20	1 177,28	2 800,00	-1 622,72	1 177,28	2 800,00	-1 622,72
1/240020-582000	DG-SV	2212	3212	20	13 668,72	15 300,00	-1 631,28	13 668,72	15 300,00	-1 631,28
1/240020-588000	Kommunalsteuer	2212	3212	20	2 077,15	3 600,00	-1 522,85	2 077,15	3 600,00	-1 522,85
1/240020-591000	Dotierung von Rückstellungen für Abfertigungen	2214				1 300,00	-1 300,00			
1/240020-592000	Dotierung von Rückstellungen für Jubiläumszuwendungen	2214			664,66	600,00	64,66			

		MVAG MVAG VCQU			Ergebnisrechnung			Finanzierungsrechnung		
		EH	FH		RA 2022	VA 2022	RA - VA	RA 2022	VA 2022	RA - VA
1/240020-600000	STROM	2222	3222	24	783,30	2 000,00	-1 216,70	783,30	2 000,00	-1 216,70
1/240020-600100	GAS	2222	3222	24	3 410,01	5 500,00	-2 089,99	3 410,01	5 500,00	-2 089,99
1/240020-614000	INSTANDHALTUNG VON GEBÄUDEN	2224	3224	24	2 053,23	2 000,00	53,23	2 000,00	2 000,00	
1/240020-618000	INSTANDHALTUNG VON SONSTIGEN ANLAGEN	2224	3224	24	2 924,39	1 800,00	1 124,39	2 696,39	1 800,00	896,39
1/240020-630000	PORTO	2222	3222	24	81,06	200,00	-118,94	81,06	200,00	-118,94
1/240020-631000	TELEKOMMUNIKATIONSDIENSTE	2222	3222	24	1 432,67	1 600,00	-167,33	1 432,67	1 600,00	-167,33
1/240020-650000	KREDITZINSEN	2241	3241	25	559,54	1 100,00	-540,46	559,54	1 100,00	-540,46
1/240020-670000	VERSICHERUNGEN	2222	3222	24	1 402,94	2 500,00	-1 097,06	1 402,94	2 500,00	-1 097,06
1/240020-680000	Planmäßige Abschreibung	2226			1 235,86	1 200,00	35,86			
1/240020-705000	Leasing Rate - Operating Leasing	2223	3223	24	25 382,64	25 000,00	382,64	25 382,64	25 000,00	382,64
1/240020-705100	Kaution - Operating Leasing	2223	3223	24	25 470,36	25 000,00	470,36	25 470,36	25 000,00	470,36
1/240020-711000	GEB.F.BENÜTZUNG GDE.EINRICHTG. GEM. FAG	2225	3225	24	1 272,29	1 500,00	-227,71	1 272,29	1 500,00	-227,71
1/240020-728000	ENTGELTE F. SONSTIGE LEISTUNGEN	2225	3225	24	3 758,77	2 800,00	958,77	3 731,89	2 800,00	931,89
1/240020-728010	ESSEN-BEITRÄGE	2225	3225	24	4 486,18	6 500,00	-2 013,82	4 486,18	6 500,00	-2 013,82
1/240020-729000	SPIEL- FÖRDER- u. BILDUNGSMATERIAL	2225	3225	24	5 243,86	4 700,00	543,86	5 239,88	4 700,00	539,88
1/240020-729010	SAMMLUNG VON WERKEN, FOTOS UND BEOBACHTUNG EINES KINDES, PORTFOLIO	2225	3225	24	134,36		134,36	134,36		134,36
SU 22 / 32	Summe Aufwendungen / Auszahlungen operative Gebarung				192 573,87	210 100,00	-17 526,13	190 340,59	207 000,00	-16 659,41
SA 0 / SA 1	(0) Nettoergebnis (21 - 22) / (1) Geldfluss operative Gebarung (31 - 32)				-147 955,30	-174 200,00	26 244,70	-159 630,56	-186 800,00	27 169,44
SU 23	Summe Haushaltsrücklagen				0,00	0,00	0,00	0,00	0,00	0,00
SA00	Nettoergebnis nach Zuw./Entn. Haushaltsrücklagen (Saldo 0 +/- SU23)				-147 955,30	-174 200,00	26 244,70			
Investive Gebarung										
SU 33	Summe Einzahlungen investive Gebarung							0,00	0,00	0,00
SU 34	Summe Auszahlungen investive Gebarung							0,00	0,00	0,00
SA2	Saldo (2) Geldfluss aus der Investiven Gebarung (33 - 34)							0,00	0,00	0,00
SA3	Saldo (3) Nettofinanzierungssaldo (Saldo 1 + Saldo 2)							-159 630,56	-186 800,00	27 169,44
Finanzierungstätigkeit										
SU 35	Summe Einzahlungen aus der Finanzierungstätigkeit							0,00	0,00	0,00
1/240020-346000	DARLEHEN KREDITINSTITUTE		3614	65				78 500,00		78 500,00
SU 36	Summe Auszahlungen aus der Finanzierungstätigkeit							78 500,00	0,00	78 500,00
SA4	Saldo (4) Geldfluss aus der Finanzierungstätigkeit (35 - 36)							-78 500,00	0,00	-78 500,00
SA5	Saldo (5) Geldfluss aus der voranschlagswirksamen Gebarung (Saldo 3 + Saldo 4)							-238 130,56	-186 800,00	-51 330,56

		MVAG	MVAG	VCQU	Ergebnisrechnung			Finanzierungsrechnung		
		EH	FH		RA 2022	VA 2022	RA - VA	RA 2022	VA 2022	RA - VA
26	Sport und außerschulische Leibeserziehung									
262	Sportplätze									
262000	SPORTPLÄTZE									
Operative Gebarung										
SU 21 / 31	Summe Erträge / Einzahlungen operative Gebarung				0,00	0,00	0,00	0,00	0,00	0,00
1/262000-680000	Planmäßige Abschreibung		2226		455,27	500,00	-44,73			
SU 22 / 32	Summe Aufwendungen / Auszahlungen operative Gebarung				455,27	500,00	-44,73	0,00	0,00	0,00
SA 0 / SA 1	(0) Nettoergebnis (21 - 22) / (1) Geldfluss operative Gebarung (31 - 32)				-455,27	-500,00	44,73	0,00	0,00	0,00
SU 23	Summe Haushaltsrücklagen				0,00	0,00	0,00	0,00	0,00	0,00
SA00	Nettoergebnis nach Zuw./Entn. Haushaltsrücklagen (Saldo 0 +/- SU23)				-455,27	-500,00	44,73			
Investive Gebarung										
SU 33	Summe Einzahlungen investive Gebarung							0,00	0,00	0,00
SU 34	Summe Auszahlungen investive Gebarung							0,00	0,00	0,00
SA2	Saldo (2) Geldfluss aus der Investiven Gebarung (33 - 34)							0,00	0,00	0,00
SA3	Saldo (3) Nettofinanzierungssaldo (Saldo 1 + Saldo 2)							0,00	0,00	0,00
Finanzierungstätigkeit										
SU 35	Summe Einzahlungen aus der Finanzierungstätigkeit							0,00	0,00	0,00
SU 36	Summe Auszahlungen aus der Finanzierungstätigkeit							0,00	0,00	0,00
SA4	Saldo (4) Geldfluss aus der Finanzierungstätigkeit (35 - 36)							0,00	0,00	0,00
SA5	Saldo (5) Geldfluss aus der voranschlagswirksamen Gebarung (Saldo 3 + Saldo 4)							0,00	0,00	0,00
269	Sonstige Einrichtungen und Maßnahmen									
269000	SONST. EINRICHTUNGEN AUSSERSCHULISCHE ERZIEHUNG									
Operative Gebarung										
2/269000+813000	Erträge aus der Auflösung von Investitionszuschüssen (Kapitaltransfers)		2127		99,50		99,50			
2/269000+828000	Rückersätze von Aufwendungen		2116 3116 18		1 500,00		1 500,00	1 500,00		1 500,00
SU 21 / 31	Summe Erträge / Einzahlungen operative Gebarung				1 599,50	0,00	1 599,50	1 500,00	0,00	1 500,00
1/269000-511000	GELDBEZÜGE/ARBEITER		2211 3211 20		3 128,60	3 100,00	28,60	3 128,60	3 100,00	28,60
1/269000-580000	DIENTSTGEBERBEITRAG (FBAF)		2212 3212 20		119,94	200,00	-80,06	119,94	200,00	-80,06
1/269000-582000	DG-SV		2212 3212 20		764,48	700,00	64,48	764,48	700,00	64,48
1/269000-588000	Kommunalsteuer		2212 3212 20		98,56		98,56	98,56		98,56
1/269000-591000	Dotierung von Rückstellungen für Abfertigungen		2214			200,00	-200,00			
1/269000-592000	Dotierung von Rückstellungen für Jubiläumszuwendungen		2214			500,00	-500,00			
1/269000-680000	Planmäßige Abschreibung		2226		39,41	100,00	-60,59			

		MVAG MVAG VCQU			Ergebnisrechnung			Finanzierungsrechnung		
		EH	FH		RA 2022	VA 2022	RA - VA	RA 2022	VA 2022	RA - VA
1/269000-728000	ENTGELTE F. SONSTIGE LEISTUNGEN V.FIRMEN,	2225	3225	24	2 539,33	2 500,00	39,33	2 539,33	2 500,00	39,33
1/269000-757000	SPORTVEREINE/SUBVENTIONEN	2234	3234	27	5 347,90	5 500,00	-152,10	5 347,90	5 500,00	-152,10
SU 22 / 32	Summe Aufwendungen / Auszahlungen operative Gebarung				12 038,22	12 800,00	-761,78	11 998,81	12 000,00	-1,19
SA 0 / SA 1	(0) Nettoergebnis (21 - 22) / (1) Geldfluss operative Gebarung (31 - 32)				-10 438,72	-12 800,00	2 361,28	-10 498,81	-12 000,00	1 501,19
SU 23	Summe Haushaltsrücklagen				0,00	0,00	0,00	0,00	0,00	0,00
SA00	Nettoergebnis nach Zuw./Entn. Haushaltsrücklagen (Saldo 0 +/- SU23)				-10 438,72	-12 800,00	2 361,28			
Investive Gebarung										
2/269000+301000	Kapitaltransfers von Ländern, Landesfonds und Landeskammern		3331	33				1 990,00		1 990,00
SU 33	Summe Einzahlungen investive Gebarung							1 990,00	0,00	1 990,00
1/269000-042000	SPIELPLATZ/ERRICHTUNG UND EINRICHTUNG		3415	2 41					2 500,00	-2 500,00
SU 34	Summe Auszahlungen investive Gebarung							0,00	2 500,00	-2 500,00
SA2	Saldo (2) Geldfluss aus der Investiven Gebarung (33 - 34)							1 990,00	-2 500,00	4 490,00
SA3	Saldo (3) Nettofinanzierungssaldo (Saldo 1 + Saldo 2)							-8 508,81	-14 500,00	5 991,19
Finanzierungstätigkeit										
SU 35	Summe Einzahlungen aus der Finanzierungstätigkeit							0,00	0,00	0,00
SU 36	Summe Auszahlungen aus der Finanzierungstätigkeit							0,00	0,00	0,00
SA4	Saldo (4) Geldfluss aus der Finanzierungstätigkeit (35 - 36)							0,00	0,00	0,00
SA5	Saldo (5) Geldfluss aus der voranschlagswirksamen Gebarung (Saldo 3 + Saldo 4)							-8 508,81	-14 500,00	5 991,19
28 Forschung und Wissenschaft										
282 Studienbeihilfen										
282000 NÖ SEMESTERTICKET										
Operative Gebarung										
SU 21 / 31	Summe Erträge / Einzahlungen operative Gebarung				0,00	0,00	0,00	0,00	0,00	0,00
1/282000-768000	TRANSFERZAHlungen	2234	3234	27	500,00	1 000,00	-500,00	500,00	1 000,00	-500,00
SU 22 / 32	Summe Aufwendungen / Auszahlungen operative Gebarung				500,00	1 000,00	-500,00	500,00	1 000,00	-500,00
SA 0 / SA 1	(0) Nettoergebnis (21 - 22) / (1) Geldfluss operative Gebarung (31 - 32)				-500,00	-1 000,00	500,00	-500,00	-1 000,00	500,00
SU 23	Summe Haushaltsrücklagen				0,00	0,00	0,00	0,00	0,00	0,00
SA00	Nettoergebnis nach Zuw./Entn. Haushaltsrücklagen (Saldo 0 +/- SU23)				-500,00	-1 000,00	500,00			
Investive Gebarung										
SU 33	Summe Einzahlungen investive Gebarung							0,00	0,00	0,00
SU 34	Summe Auszahlungen investive Gebarung							0,00	0,00	0,00
SA2	Saldo (2) Geldfluss aus der Investiven Gebarung (33 - 34)							0,00	0,00	0,00
SA3	Saldo (3) Nettofinanzierungssaldo (Saldo 1 + Saldo 2)							-500,00	-1 000,00	500,00

		MVAG	MVAG	VCQU	Ergebnisrechnung			Finanzierungsrechnung		
		EH	FH		RA 2022	VA 2022	RA - VA	RA 2022	VA 2022	RA - VA
Finanzierungstätigkeit										
SU 35	Summe Einzahlungen aus der Finanzierungstätigkeit							0,00	0,00	0,00
SU 36	Summe Auszahlungen aus der Finanzierungstätigkeit							0,00	0,00	0,00
SA4	Saldo (4) Geldfluss aus der Finanzierungstätigkeit (35 – 36)							0,00	0,00	0,00
SA5	Saldo (5) Geldfluss aus der voranschlagswirksamen Gebarung (Saldo 3 + Saldo 4)							-500,00	-1 000,00	500,00

		MVAG	MVAG	VCQU	Ergebnisrechnung			Finanzierungsrechnung		
		EH	FH		RA 2022	VA 2022	RA - VA	RA 2022	VA 2022	RA - VA
3 Kunst, Kultur und Kultus										
32	Musik und darstellende Kunst									
320	Ausbildung in Musik und darstellender Kunst									
320000	AUSBILDUNG IN MUSIK UND DARSTELLEND KUNST									
Operative Gebarung										
2/320000+816000	ERSÄTZE VON GEMEINDEN	2114	3114	13	7 065,50	8 000,00	-934,50	7 065,50	8 000,00	-934,50
SU 21 / 31	Summe Erträge / Einzahlungen operative Gebarung				7 065,50	8 000,00	-934,50	7 065,50	8 000,00	-934,50
1/320000-768000	MUSIKSCHULVERBAND BEITRAG	2234	3234	27	73 037,39	85 500,00	-12 462,61	73 037,39	85 500,00	-12 462,61
SU 22 / 32	Summe Aufwendungen / Auszahlungen operative Gebarung				73 037,39	85 500,00	-12 462,61	73 037,39	85 500,00	-12 462,61
SA 0 / SA 1	(0) Nettoergebnis (21 - 22) / (1) Geldfluss operative Gebarung (31 - 32)				-65 971,89	-77 500,00	11 528,11	-65 971,89	-77 500,00	11 528,11
SU 23	Summe Haushaltsrücklagen				0,00	0,00	0,00	0,00	0,00	0,00
SA00	Nettoergebnis nach Zuw./Entn. Haushaltsrücklagen (Saldo 0 +/- SU23)				-65 971,89	-77 500,00	11 528,11			
Investive Gebarung										
SU 33	Summe Einzahlungen investive Gebarung							0,00	0,00	0,00
SU 34	Summe Auszahlungen investive Gebarung							0,00	0,00	0,00
SA2	Saldo (2) Geldfluss aus der Investiven Gebarung (33 - 34)							0,00	0,00	0,00
SA3	Saldo (3) Nettofinanzierungssaldo (Saldo 1 + Saldo 2)							-65 971,89	-77 500,00	11 528,11
Finanzierungstätigkeit										
SU 35	Summe Einzahlungen aus der Finanzierungstätigkeit							0,00	0,00	0,00
SU 36	Summe Auszahlungen aus der Finanzierungstätigkeit							0,00	0,00	0,00
SA4	Saldo (4) Geldfluss aus der Finanzierungstätigkeit (35 - 36)							0,00	0,00	0,00
SA5	Saldo (5) Geldfluss aus der voranschlagswirksamen Gebarung (Saldo 3 + Saldo 4)							-65 971,89	-77 500,00	11 528,11
321	Einrichtungen der Musikpflege									
321000	EINRICHTUNGEN DER MUSIKPFLEGE									
Operative Gebarung										
SU 21 / 31	Summe Erträge / Einzahlungen operative Gebarung				0,00	0,00	0,00	0,00	0,00	0,00
1/321000-757000	ZUWENDUNGEN	2234	3234	27	2 880,00	3 000,00	-120,00	2 880,00	3 000,00	-120,00
SU 22 / 32	Summe Aufwendungen / Auszahlungen operative Gebarung				2 880,00	3 000,00	-120,00	2 880,00	3 000,00	-120,00
SA 0 / SA 1	(0) Nettoergebnis (21 - 22) / (1) Geldfluss operative Gebarung (31 - 32)				-2 880,00	-3 000,00	120,00	-2 880,00	-3 000,00	120,00
SU 23	Summe Haushaltsrücklagen				0,00	0,00	0,00	0,00	0,00	0,00
SA00	Nettoergebnis nach Zuw./Entn. Haushaltsrücklagen (Saldo 0 +/- SU23)				-2 880,00	-3 000,00	120,00			
Investive Gebarung										
SU 33	Summe Einzahlungen investive Gebarung							0,00	0,00	0,00
SU 34	Summe Auszahlungen investive Gebarung							0,00	0,00	0,00
SA2	Saldo (2) Geldfluss aus der Investiven Gebarung (33 - 34)							0,00	0,00	0,00

		MVAG	MVAG	VCQU	Ergebnisrechnung			Finanzierungsrechnung		
		EH	FH		RA 2022	VA 2022	RA - VA	RA 2022	VA 2022	RA - VA
SA3	Saldo (3) Nettofinanzierungssaldo (Saldo 1 + Saldo 2)							-2 880,00	-3 000,00	120,00
Finanzierungstätigkeit										
SU 35	Summe Einzahlungen aus der Finanzierungstätigkeit							0,00	0,00	0,00
SU 36	Summe Auszahlungen aus der Finanzierungstätigkeit							0,00	0,00	0,00
SA4	Saldo (4) Geldfluss aus der Finanzierungstätigkeit (35 – 36)							0,00	0,00	0,00
SA5	Saldo (5) Geldfluss aus der voranschlagswirksamen Gebarung (Saldo 3 + Saldo 4)							-2 880,00	-3 000,00	120,00
36	Heimatspflege									
360	Heimatismuseen									
360000	HEIMATMUSEEN BERGBAUMUSEUM									
Operative Gebarung										
SU 21 / 31	Summe Erträge / Einzahlungen operative Gebarung				0,00	0,00	0,00	0,00	0,00	0,00
1/360000-670000	VERSICHERUNGEN	2222	3222	24	69,44	100,00	-30,56	69,44	100,00	-30,56
1/360000-710000	ÖFFENTLICHE ABGABEN OHNE GEBÜHREN GEM. FAG	2225	3225	24	2,20	100,00	-97,80	2,20	100,00	-97,80
SU 22 / 32	Summe Aufwendungen / Auszahlungen operative Gebarung				71,64	200,00	-128,36	71,64	200,00	-128,36
SA 0 / SA 1	(0) Nettoergebnis (21 - 22) / (1) Geldfluss operative Gebarung (31 – 32)				-71,64	-200,00	128,36	-71,64	-200,00	128,36
SU 23	Summe Haushaltsrücklagen				0,00	0,00	0,00	0,00	0,00	0,00
SA00	Nettoergebnis nach Zuw./Entn. Haushaltsrücklagen (Saldo 0 +/- SU23)				-71,64	-200,00	128,36			
Investive Gebarung										
SU 33	Summe Einzahlungen investive Gebarung							0,00	0,00	0,00
SU 34	Summe Auszahlungen investive Gebarung							0,00	0,00	0,00
SA2	Saldo (2) Geldfluss aus der Investiven Gebarung (33 – 34)							0,00	0,00	0,00
SA3	Saldo (3) Nettofinanzierungssaldo (Saldo 1 + Saldo 2)							-71,64	-200,00	128,36
Finanzierungstätigkeit										
SU 35	Summe Einzahlungen aus der Finanzierungstätigkeit							0,00	0,00	0,00
SU 36	Summe Auszahlungen aus der Finanzierungstätigkeit							0,00	0,00	0,00
SA4	Saldo (4) Geldfluss aus der Finanzierungstätigkeit (35 – 36)							0,00	0,00	0,00
SA5	Saldo (5) Geldfluss aus der voranschlagswirksamen Gebarung (Saldo 3 + Saldo 4)							-71,64	-200,00	128,36
362	Denkmalpflege									
362000	DENKMALPFLEGE									
Operative Gebarung										
SU 21 / 31	Summe Erträge / Einzahlungen operative Gebarung				0,00	0,00	0,00	0,00	0,00	0,00
1/362000-511000	GELDBEZÜGE/ARBEITER	2211	3211	20	1 564,30	1 800,00	-235,70	1 564,30	1 800,00	-235,70
1/362000-580000	DIENTSTGEBERBEITRAG (FBAF)	2212	3212	20	59,97	100,00	-40,03	59,97	100,00	-40,03
1/362000-582000	DG-SV	2212	3212	20	382,24	400,00	-17,76	382,24	400,00	-17,76

		MVAG MVAG VCQU			Ergebnisrechnung			Finanzierungsrechnung		
		EH	FH		RA 2022	VA 2022	RA - VA	RA 2022	VA 2022	RA - VA
1/362000-588000	Kommunalsteuer	2212	3212	20	49,28		49,28	49,28		49,28
1/362000-591000	Dotierung von Rückstellungen für Abfertigungen	2214				100,00	-100,00			
1/362000-592000	Dotierung von Rückstellungen für Jubiläumszuwendungen	2214				300,00	-300,00			
1/362000-728000	ENTGELTE F. SONSTIGE LEISTUNGEN V.FIRMEN,	2225	3225	24	180,00		180,00	180,00		180,00
SU 22 / 32	Summe Aufwendungen / Auszahlungen operative Gebarung				2 235,79	2 700,00	-464,21	2 235,79	2 300,00	-64,21
SA 0 / SA 1	(0) Nettoergebnis (21 - 22) / (1) Geldfluss operative Gebarung (31 - 32)				-2 235,79	-2 700,00	464,21	-2 235,79	-2 300,00	64,21
SU 23	Summe Haushaltsrücklagen				0,00	0,00	0,00	0,00	0,00	0,00
SA00	Nettoergebnis nach Zuw./Entn. Haushaltsrücklagen (Saldo 0 +/- SU23)				-2 235,79	-2 700,00	464,21			
Investive Gebarung										
SU 33	Summe Einzahlungen investive Gebarung							0,00	0,00	0,00
SU 34	Summe Auszahlungen investive Gebarung							0,00	0,00	0,00
SA2	Saldo (2) Geldfluss aus der Investiven Gebarung (33 - 34)							0,00	0,00	0,00
SA3	Saldo (3) Nettofinanzierungssaldo (Saldo 1 + Saldo 2)							-2 235,79	-2 300,00	64,21
Finanzierungstätigkeit										
SU 35	Summe Einzahlungen aus der Finanzierungstätigkeit							0,00	0,00	0,00
SU 36	Summe Auszahlungen aus der Finanzierungstätigkeit							0,00	0,00	0,00
SA4	Saldo (4) Geldfluss aus der Finanzierungstätigkeit (35 - 36)							0,00	0,00	0,00
SA5	Saldo (5) Geldfluss aus der voranschlagswirksamen Gebarung (Saldo 3 + Saldo 4)							-2 235,79	-2 300,00	64,21
369	Sonstige Einrichtungen und Maßnahmen									
369000	BRAUCHTUMSPFLEGE									
Operative Gebarung										
SU 21 / 31	Summe Erträge / Einzahlungen operative Gebarung				0,00	0,00	0,00	0,00	0,00	0,00
1/369000-511000	GELDBEZÜGE/ARBEITER	2211	3211	20	1 042,87	1 300,00	-257,13	1 042,87	1 300,00	-257,13
1/369000-580000	DIENTSTGEBERBEITRAG (FBAF)	2212	3212	20	39,98	100,00	-60,02	39,98	100,00	-60,02
1/369000-582000	DG-SV	2212	3212	20	254,83	300,00	-45,17	254,83	300,00	-45,17
1/369000-588000	Kommunalsteuer	2212	3212	20	24,38		24,38	24,38		24,38
1/369000-591000	Dotierung von Rückstellungen für Abfertigungen	2214				100,00	-100,00			
1/369000-592000	Dotierung von Rückstellungen für Jubiläumszuwendungen	2214				200,00	-200,00			
1/369000-729000	SONSTIGE AUSGABEN	2225	3225	24	2 151,46	2 000,00	151,46	1 978,17	2 000,00	-21,83
SU 22 / 32	Summe Aufwendungen / Auszahlungen operative Gebarung				3 513,52	4 000,00	-486,48	3 340,23	3 700,00	-359,77
SA 0 / SA 1	(0) Nettoergebnis (21 - 22) / (1) Geldfluss operative Gebarung (31 - 32)				-3 513,52	-4 000,00	486,48	-3 340,23	-3 700,00	359,77
SU 23	Summe Haushaltsrücklagen				0,00	0,00	0,00	0,00	0,00	0,00
SA00	Nettoergebnis nach Zuw./Entn. Haushaltsrücklagen (Saldo 0 +/- SU23)				-3 513,52	-4 000,00	486,48			

		MVAG	MVAG	VCQU	Ergebnisrechnung			Finanzierungsrechnung		
		EH	FH		RA 2022	VA 2022	RA - VA	RA 2022	VA 2022	RA - VA
Investive Gebarung										
SU 33	Summe Einzahlungen investive Gebarung							0,00	0,00	0,00
SU 34	Summe Auszahlungen investive Gebarung							0,00	0,00	0,00
SA2	Saldo (2) Geldfluss aus der Investiven Gebarung (33 – 34)							0,00	0,00	0,00
SA3	Saldo (3) Nettofinanzierungssaldo (Saldo 1 + Saldo 2)							-3 340,23	-3 700,00	359,77
Finanzierungstätigkeit										
SU 35	Summe Einzahlungen aus der Finanzierungstätigkeit							0,00	0,00	0,00
SU 36	Summe Auszahlungen aus der Finanzierungstätigkeit							0,00	0,00	0,00
SA4	Saldo (4) Geldfluss aus der Finanzierungstätigkeit (35 – 36)							0,00	0,00	0,00
SA5	Saldo (5) Geldfluss aus der voranschlagswirksamen Gebarung (Saldo 3 + Saldo 4)							-3 340,23	-3 700,00	359,77
38	Sonstige Kulturpflege									
380	Einrichtungen der Kulturpflege									
380000	SONSTIGE KULTURPFLEGE									
Operative Gebarung										
2/380000+861000	NÖ LANDESREGIERUNG SUBVENTION	2121	3121	15		15 000,00	-15 000,00		15 000,00	-15 000,00
SU 21 / 31	Summe Erträge / Einzahlungen operative Gebarung				0,00	15 000,00	-15 000,00	0,00	15 000,00	-15 000,00
1/380000-768000	Einrichtung Kulturpflege NÖ-Art	2234	3234	27	14 100,00	15 000,00	-900,00	14 100,00	15 000,00	-900,00
SU 22 / 32	Summe Aufwendungen / Auszahlungen operative Gebarung				14 100,00	15 000,00	-900,00	14 100,00	15 000,00	-900,00
SA 0 / SA 1	(0) Nettoergebnis (21 - 22) / (1) Geldfluss operative Gebarung (31 – 32)				-14 100,00	0,00	-14 100,00	-14 100,00	0,00	-14 100,00
SU 23	Summe Haushaltsrücklagen				0,00	0,00	0,00	0,00	0,00	0,00
SA00	Nettoergebnis nach Zuw./Entn. Haushaltsrücklagen (Saldo 0 +/- SU23)				-14 100,00	0,00	-14 100,00			
Investive Gebarung										
SU 33	Summe Einzahlungen investive Gebarung							0,00	0,00	0,00
SU 34	Summe Auszahlungen investive Gebarung							0,00	0,00	0,00
SA2	Saldo (2) Geldfluss aus der Investiven Gebarung (33 – 34)							0,00	0,00	0,00
SA3	Saldo (3) Nettofinanzierungssaldo (Saldo 1 + Saldo 2)							-14 100,00	0,00	-14 100,00
Finanzierungstätigkeit										
SU 35	Summe Einzahlungen aus der Finanzierungstätigkeit							0,00	0,00	0,00
SU 36	Summe Auszahlungen aus der Finanzierungstätigkeit							0,00	0,00	0,00
SA4	Saldo (4) Geldfluss aus der Finanzierungstätigkeit (35 – 36)							0,00	0,00	0,00
SA5	Saldo (5) Geldfluss aus der voranschlagswirksamen Gebarung (Saldo 3 + Saldo 4)							-14 100,00	0,00	-14 100,00

		MVAG	MVAG	VCQU	Ergebnisrechnung			Finanzierungsrechnung		
		EH	FH		RA 2022	VA 2022	RA - VA	RA 2022	VA 2022	RA - VA
39	Kultus									
390	Kirchliche Angelegenheiten									
390000	PFARRE REICHENAU									
Operative Gebarung										
SU 21 / 31	Summe Erträge / Einzahlungen operative Gebarung				0,00	0,00	0,00	0,00	0,00	0,00
1/390000-729000	SONSTIGE AUSGABEN	2225	3225	24	624,76	1 000,00	-375,24	624,76	1 000,00	-375,24
1/390000-757000	SUBVENTIONEN	2234	3234	27		200,00	-200,00		200,00	-200,00
SU 22 / 32	Summe Aufwendungen / Auszahlungen operative Gebarung				624,76	1 200,00	-575,24	624,76	1 200,00	-575,24
SA 0 / SA 1	(0) Nettoergebnis (21 - 22) / (1) Geldfluss operative Gebarung (31 - 32)				-624,76	-1 200,00	575,24	-624,76	-1 200,00	575,24
SU 23	Summe Haushaltsrücklagen				0,00	0,00	0,00	0,00	0,00	0,00
SA00	Nettoergebnis nach Zuw./Entn. Haushaltsrücklagen (Saldo 0 +/- SU23)				-624,76	-1 200,00	575,24			
Investive Gebarung										
SU 33	Summe Einzahlungen investive Gebarung							0,00	0,00	0,00
SU 34	Summe Auszahlungen investive Gebarung							0,00	0,00	0,00
SA2	Saldo (2) Geldfluss aus der Investiven Gebarung (33 - 34)							0,00	0,00	0,00
SA3	Saldo (3) Nettofinanzierungssaldo (Saldo 1 + Saldo 2)							-624,76	-1 200,00	575,24
Finanzierungstätigkeit										
SU 35	Summe Einzahlungen aus der Finanzierungstätigkeit							0,00	0,00	0,00
SU 36	Summe Auszahlungen aus der Finanzierungstätigkeit							0,00	0,00	0,00
SA4	Saldo (4) Geldfluss aus der Finanzierungstätigkeit (35 - 36)							0,00	0,00	0,00
SA5	Saldo (5) Geldfluss aus der voranschlagswirksamen Gebarung (Saldo 3 + Saldo 4)							-624,76	-1 200,00	575,24
390010	PFARRE PREIN									
Operative Gebarung										
SU 21 / 31	Summe Erträge / Einzahlungen operative Gebarung				0,00	0,00	0,00	0,00	0,00	0,00
1/390010-757000	SUBVENTION	2234	3234	27	150,00	200,00	-50,00	150,00	200,00	-50,00
SU 22 / 32	Summe Aufwendungen / Auszahlungen operative Gebarung				150,00	200,00	-50,00	150,00	200,00	-50,00
SA 0 / SA 1	(0) Nettoergebnis (21 - 22) / (1) Geldfluss operative Gebarung (31 - 32)				-150,00	-200,00	50,00	-150,00	-200,00	50,00
SU 23	Summe Haushaltsrücklagen				0,00	0,00	0,00	0,00	0,00	0,00
SA00	Nettoergebnis nach Zuw./Entn. Haushaltsrücklagen (Saldo 0 +/- SU23)				-150,00	-200,00	50,00			
Investive Gebarung										
SU 33	Summe Einzahlungen investive Gebarung							0,00	0,00	0,00
SU 34	Summe Auszahlungen investive Gebarung							0,00	0,00	0,00
SA2	Saldo (2) Geldfluss aus der Investiven Gebarung (33 - 34)							0,00	0,00	0,00
SA3	Saldo (3) Nettofinanzierungssaldo (Saldo 1 + Saldo 2)							-150,00	-200,00	50,00

		MVAG	MVAG	VCQU	Ergebnisrechnung			Finanzierungsrechnung		
		EH	FH		RA 2022	VA 2022	RA - VA	RA 2022	VA 2022	RA - VA
Finanzierungstätigkeit										
SU 35	Summe Einzahlungen aus der Finanzierungstätigkeit							0,00	0,00	0,00
SU 36	Summe Auszahlungen aus der Finanzierungstätigkeit							0,00	0,00	0,00
SA4	Saldo (4) Geldfluss aus der Finanzierungstätigkeit (35 – 36)							0,00	0,00	0,00
SA5	Saldo (5) Geldfluss aus der voranschlagswirksamen Gebarung (Saldo 3 + Saldo 4)							-150,00	-200,00	50,00

MVAG MVAG VCQU					Ergebnisrechnung			Finanzierungsrechnung		
					RA 2022	VA 2022	RA - VA	RA 2022	VA 2022	RA - VA
EH FH										
4 Soziale Wohlfahrt und Wohnbauförderung										
41	Allgemeine öffentliche Wohlfahrt									
419	Sonstige Einrichtungen und Maßnahmen									
419000	SONST. EINRICHTUNGEN UND MASSNAHMEN									
Operative Gebarung										
SU 21 / 31	Summe Erträge / Einzahlungen operative Gebarung				0,00	0,00	0,00	0,00	0,00	0,00
1/419000-728000	Entgelte für sonstige Leistungen	2225	3225	24	4 156,05		4 156,05	4 156,05		4 156,05
1/419000-751000	SOZIALHILF-WOHNSTITZGDE.BEITRAG	2231	3231	26	28 485,48	20 000,00	8 485,48	28 485,48	20 000,00	8 485,48
1/419000-751100	SOZIALHILFEUMLAGE	2231	3231	26	471 827,98	480 000,00	-8 172,02	471 827,98	480 000,00	-8 172,02
SU 22 / 32	Summe Aufwendungen / Auszahlungen operative Gebarung				504 469,51	500 000,00	4 469,51	504 469,51	500 000,00	4 469,51
SA 0 / SA 1	(0) Nettoergebnis (21 - 22) / (1) Geldfluss operative Gebarung (31 – 32)				-504 469,51	-500 000,00	-4 469,51	-504 469,51	-500 000,00	-4 469,51
SU 23	Summe Haushaltsrücklagen				0,00	0,00	0,00	0,00	0,00	0,00
SA00	Nettoergebnis nach Zuw./Entn. Haushaltsrücklagen (Saldo 0 +/- SU23)				-504 469,51	-500 000,00	-4 469,51			
Investive Gebarung										
SU 33	Summe Einzahlungen investive Gebarung							0,00	0,00	0,00
SU 34	Summe Auszahlungen investive Gebarung							0,00	0,00	0,00
SA2	Saldo (2) Geldfluss aus der Investiven Gebarung (33 – 34)							0,00	0,00	0,00
SA3	Saldo (3) Nettofinanzierungssaldo (Saldo 1 + Saldo 2)							-504 469,51	-500 000,00	-4 469,51
Finanzierungstätigkeit										
SU 35	Summe Einzahlungen aus der Finanzierungstätigkeit							0,00	0,00	0,00
SU 36	Summe Auszahlungen aus der Finanzierungstätigkeit							0,00	0,00	0,00
SA4	Saldo (4) Geldfluss aus der Finanzierungstätigkeit (35 – 36)							0,00	0,00	0,00
SA5	Saldo (5) Geldfluss aus der voranschlagswirksamen Gebarung (Saldo 3 + Saldo 4)							-504 469,51	-500 000,00	-4 469,51
42	Freie Wohlfahrt									
429	Sonstige Einrichtungen und Maßnahmen									
429000	SONSTIGE EINRICHTUNGEN UND MASSNAHMEN									
Operative Gebarung										
2/429000+816000	Personalkostenersätze AURA	2114	3114	13	12 000,00	14 400,00	-2 400,00	12 000,00	14 400,00	-2 400,00
SU 21 / 31	Summe Erträge / Einzahlungen operative Gebarung				12 000,00	14 400,00	-2 400,00	12 000,00	14 400,00	-2 400,00
1/429000-510000	AURA BEZÜGE VB	2211	3211	20	19 296,82	17 900,00	1 396,82	19 296,82	17 900,00	1 396,82
1/429000-520000	AURA BEZÜGE ANG. GANZJ. BESCH.	2211	3211	20	43 230,50	43 000,00	230,50	43 230,50	43 000,00	230,50
1/429000-580000	AURA DGB	2212	3212	20	2 337,46	2 400,00	-62,54	2 337,46	2 400,00	-62,54
1/429000-582000	AURA DG-SV	2212	3212	20	13 663,89	13 400,00	263,89	13 663,89	13 400,00	263,89
1/429000-591000	AURA Dotierung von Rückstellungen für Abfertigungen	2214			591,65	500,00	91,65			

		MVAG	MVAG	VCQU	Ergebnisrechnung			Finanzierungsrechnung		
		EH	FH		RA 2022	VA 2022	RA - VA	RA 2022	VA 2022	RA - VA
1/429000-592000	AURA Dotierung von Rückstellungen für Jubiläumszuwendungen	2214				1 000,00	-1 000,00			
1/429000-724000	AURA REISEGEBÜHREN	2225	3225	24	26,70	100,00	-73,30	26,70	100,00	-73,30
1/429000-728000	AURA AKTIV VITAL DIV. MAT.	2225	3225	24	939,29	2 000,00	-1 060,71	939,29	2 000,00	-1 060,71
1/429000-768000	SOFORTHILFE BEDÜRFTIGE + SONSTIGE	2234	3234	27	1 949,00	1 600,00	349,00	1 949,00	1 600,00	349,00
SU 22 / 32	Summe Aufwendungen / Auszahlungen operative Gebarung				82 035,31	81 900,00	135,31	81 443,66	80 400,00	1 043,66
SA 0 / SA 1	(0) Nettoergebnis (21 - 22) / (1) Geldfluss operative Gebarung (31 - 32)				-70 035,31	-67 500,00	-2 535,31	-69 443,66	-66 000,00	-3 443,66
SU 23	Summe Haushaltsrücklagen				0,00	0,00	0,00	0,00	0,00	0,00
SA00	Nettoergebnis nach Zuw./Entn. Haushaltsrücklagen (Saldo 0 +/- SU23)				-70 035,31	-67 500,00	-2 535,31			
Investive Gebarung										
SU 33	Summe Einzahlungen investive Gebarung							0,00	0,00	0,00
SU 34	Summe Auszahlungen investive Gebarung							0,00	0,00	0,00
SA2	Saldo (2) Geldfluss aus der Investiven Gebarung (33 - 34)							0,00	0,00	0,00
SA3	Saldo (3) Nettofinanzierungssaldo (Saldo 1 + Saldo 2)							-69 443,66	-66 000,00	-3 443,66
Finanzierungstätigkeit										
SU 35	Summe Einzahlungen aus der Finanzierungstätigkeit							0,00	0,00	0,00
SU 36	Summe Auszahlungen aus der Finanzierungstätigkeit							0,00	0,00	0,00
SA4	Saldo (4) Geldfluss aus der Finanzierungstätigkeit (35 - 36)							0,00	0,00	0,00
SA5	Saldo (5) Geldfluss aus der voranschlagswirksamen Gebarung (Saldo 3 + Saldo 4)							-69 443,66	-66 000,00	-3 443,66
43 Jugendwohlfahrt										
439 Sonstige Einrichtungen und Maßnahmen										
439000 JUGENDWOHLFAHRT										
Operative Gebarung										
SU 21 / 31	Summe Erträge / Einzahlungen operative Gebarung				0,00	0,00	0,00	0,00	0,00	0,00
1/439000-726000	TAGESMÜTTERBETREUUNG + HORTFÖRDERUNG FREMDE SCHULEN	2225	3225	24	1 726,00	1 500,00	226,00	1 726,00	1 500,00	226,00
1/439000-751000	JUGENDWOHLFAHRTSUMLAGE	2231	3231	26	88 692,87	92 000,00	-3 307,13	88 692,87	92 000,00	-3 307,13
1/439000-757000	SUBVENTION ÖFFI	2234	3234	27	250,00	500,00	-250,00	250,00	500,00	-250,00
1/439000-757010	FAMILIENFREUNDLICHE GEMEINDE/JUGENDTREFF	2234	3234	27	1 548,60	1 000,00	548,60	1 548,60	1 000,00	548,60
SU 22 / 32	Summe Aufwendungen / Auszahlungen operative Gebarung				92 217,47	95 000,00	-2 782,53	92 217,47	95 000,00	-2 782,53
SA 0 / SA 1	(0) Nettoergebnis (21 - 22) / (1) Geldfluss operative Gebarung (31 - 32)				-92 217,47	-95 000,00	2 782,53	-92 217,47	-95 000,00	2 782,53
SU 23	Summe Haushaltsrücklagen				0,00	0,00	0,00	0,00	0,00	0,00
SA00	Nettoergebnis nach Zuw./Entn. Haushaltsrücklagen (Saldo 0 +/- SU23)				-92 217,47	-95 000,00	2 782,53			

		MVAG	MVAG	VCQU	Ergebnisrechnung			Finanzierungsrechnung		
		EH	FH		RA 2022	VA 2022	RA - VA	RA 2022	VA 2022	RA - VA
Investive Gebarung										
SU 33	Summe Einzahlungen investive Gebarung							0,00	0,00	0,00
SU 34	Summe Auszahlungen investive Gebarung							0,00	0,00	0,00
SA2	Saldo (2) Geldfluss aus der Investiven Gebarung (33 – 34)							0,00	0,00	0,00
SA3	Saldo (3) Nettofinanzierungssaldo (Saldo 1 + Saldo 2)							-92 217,47	-95 000,00	2 782,53
Finanzierungstätigkeit										
SU 35	Summe Einzahlungen aus der Finanzierungstätigkeit							0,00	0,00	0,00
SU 36	Summe Auszahlungen aus der Finanzierungstätigkeit							0,00	0,00	0,00
SA4	Saldo (4) Geldfluss aus der Finanzierungstätigkeit (35 – 36)							0,00	0,00	0,00
SA5	Saldo (5) Geldfluss aus der voranschlagswirksamen Gebarung (Saldo 3 + Saldo 4)							-92 217,47	-95 000,00	2 782,53
46	Familienpolitische Maßnahmen									
469	Sonstige Maßnahmen									
469000	SONSTIGE MASSNAHMEN									
Operative Gebarung										
SU 21 / 31	Summe Erträge / Einzahlungen operative Gebarung				0,00	0,00	0,00	0,00	0,00	0,00
1/469000-413000	BABYPAKETE + WINDELGUTSCHEINE 2221 3221 23					2 000,00	-2 000,00		2 000,00	-2 000,00
SU 22 / 32	Summe Aufwendungen / Auszahlungen operative Gebarung				0,00	2 000,00	-2 000,00	0,00	2 000,00	-2 000,00
SA 0 / SA 1	(0) Nettoergebnis (21 - 22) / (1) Geldfluss operative Gebarung (31 – 32)				0,00	-2 000,00	2 000,00	0,00	-2 000,00	2 000,00
SU 23	Summe Haushaltsrücklagen				0,00	0,00	0,00	0,00	0,00	0,00
SA00	Nettoergebnis nach Zuw./Entn. Haushaltsrücklagen (Saldo 0 +/- SU23)				0,00	-2 000,00	2 000,00			
Investive Gebarung										
SU 33	Summe Einzahlungen investive Gebarung							0,00	0,00	0,00
SU 34	Summe Auszahlungen investive Gebarung							0,00	0,00	0,00
SA2	Saldo (2) Geldfluss aus der Investiven Gebarung (33 – 34)							0,00	0,00	0,00
SA3	Saldo (3) Nettofinanzierungssaldo (Saldo 1 + Saldo 2)							0,00	-2 000,00	2 000,00
Finanzierungstätigkeit										
SU 35	Summe Einzahlungen aus der Finanzierungstätigkeit							0,00	0,00	0,00
SU 36	Summe Auszahlungen aus der Finanzierungstätigkeit							0,00	0,00	0,00
SA4	Saldo (4) Geldfluss aus der Finanzierungstätigkeit (35 – 36)							0,00	0,00	0,00
SA5	Saldo (5) Geldfluss aus der voranschlagswirksamen Gebarung (Saldo 3 + Saldo 4)							0,00	-2 000,00	2 000,00

		MVAG	MVAG	VCQU	Ergebnisrechnung			Finanzierungsrechnung		
		EH	FH		RA 2022	VA 2022	RA - VA	RA 2022	VA 2022	RA - VA
48	Wohnbauförderung									
489	Sonstige Maßnahmen									
489000	WOHNBAUFÖRDERUNG UND AUFSCHLIESSUNGSFÖRDERUNG									
Operative Gebarung										
SU 21 / 31	Summe Erträge / Einzahlungen operative Gebarung				0,00	0,00	0,00	0,00	0,00	0,00
1/489000-778000	ERMÄSSIGUNG AUFSCHL.ABGABE UND SONSTIGE LEISTUNGEN AN PRIVATE	2234	44		4 114,51		4 114,51			
SU 22 / 32	Summe Aufwendungen / Auszahlungen operative Gebarung				4 114,51	0,00	4 114,51	0,00	0,00	0,00
SA 0 / SA 1	(0) Nettoergebnis (21 - 22) / (1) Geldfluss operative Gebarung (31 – 32)				-4 114,51	0,00	-4 114,51	0,00	0,00	0,00
SU 23	Summe Haushaltsrücklagen				0,00	0,00	0,00	0,00	0,00	0,00
SA00	Nettoergebnis nach Zuw./Entn. Haushaltsrücklagen (Saldo 0 +/- SU23)				-4 114,51	0,00	-4 114,51			
Investive Gebarung										
SU 33	Summe Einzahlungen investive Gebarung							0,00	0,00	0,00
1/489000-778000	ERMÄSSIGUNG AUFSCHL.ABGABE UND SONSTIGE LEISTUNGEN AN PRIVATE		3434	44				4 114,51		4 114,51
SU 34	Summe Auszahlungen investive Gebarung							4 114,51	0,00	4 114,51
SA2	Saldo (2) Geldfluss aus der Investiven Gebarung (33 – 34)							-4 114,51	0,00	-4 114,51
SA3	Saldo (3) Nettofinanzierungssaldo (Saldo 1 + Saldo 2)							-4 114,51	0,00	-4 114,51
Finanzierungstätigkeit										
SU 35	Summe Einzahlungen aus der Finanzierungstätigkeit							0,00	0,00	0,00
SU 36	Summe Auszahlungen aus der Finanzierungstätigkeit							0,00	0,00	0,00
SA4	Saldo (4) Geldfluss aus der Finanzierungstätigkeit (35 – 36)							0,00	0,00	0,00
SA5	Saldo (5) Geldfluss aus der voranschlagswirksamen Gebarung (Saldo 3 + Saldo 4)							-4 114,51	0,00	-4 114,51

MVAG MVAG VCQU					Ergebnisrechnung			Finanzierungsrechnung		
					RA 2022	VA 2022	RA - VA	RA 2022	VA 2022	RA - VA
EH FH										
5 Gesundheit										
51	Gesundheitsdienst									
510	Medizinische Bereichsversorgung									
510000	MEDIZINISCHE BEREICHSVERSORGUNG									
Operative Gebarung										
SU 21 / 31	Summe Erträge / Einzahlungen operative Gebarung				0,00	0,00	0,00	0,00	0,00	0,00
1/510000-751000	BEITRAG PENSIONSVERBAND DR.	2231	3231	26	8 907,09	9 000,00	-92,91	8 907,09	9 000,00	-92,91
	KORINEK/GDE.ARZT									
SU 22 / 32	Summe Aufwendungen / Auszahlungen operative Gebarung				8 907,09	9 000,00	-92,91	8 907,09	9 000,00	-92,91
SA 0 / SA 1	(0) Nettoergebnis (21 - 22) / (1) Geldfluss operative Gebarung (31 – 32)				-8 907,09	-9 000,00	92,91	-8 907,09	-9 000,00	92,91
SU 23	Summe Haushaltsrücklagen				0,00	0,00	0,00	0,00	0,00	0,00
SA00	Nettoergebnis nach Zuw./Entn. Haushaltsrücklagen (Saldo 0 +/- SU23)				-8 907,09	-9 000,00	92,91			
Investive Gebarung										
SU 33	Summe Einzahlungen investive Gebarung							0,00	0,00	0,00
SU 34	Summe Auszahlungen investive Gebarung							0,00	0,00	0,00
SA2	Saldo (2) Geldfluss aus der Investiven Gebarung (33 – 34)							0,00	0,00	0,00
SA3	Saldo (3) Nettofinanzierungssaldo (Saldo 1 + Saldo 2)							-8 907,09	-9 000,00	92,91
Finanzierungstätigkeit										
SU 35	Summe Einzahlungen aus der Finanzierungstätigkeit							0,00	0,00	0,00
SU 36	Summe Auszahlungen aus der Finanzierungstätigkeit							0,00	0,00	0,00
SA4	Saldo (4) Geldfluss aus der Finanzierungstätigkeit (35 – 36)							0,00	0,00	0,00
SA5	Saldo (5) Geldfluss aus der voranschlagswirksamen Gebarung (Saldo 3 + Saldo 4)							-8 907,09	-9 000,00	92,91
512	Sonstige medizinische Beratung und Betreuung									
512000	Medizinische Beratung und Betreuung									
Operative Gebarung										
2/512000+810000	Erträge aus Leistungen	2114	3114	13	625,00		625,00	625,00		625,00
SU 21 / 31	Summe Erträge / Einzahlungen operative Gebarung				625,00	0,00	625,00	625,00	0,00	625,00
1/512000-728000	Entgelte für sonstige Leistungen	2225	3225	24	800,00		800,00	800,00		800,00
SU 22 / 32	Summe Aufwendungen / Auszahlungen operative Gebarung				800,00	0,00	800,00	800,00	0,00	800,00
SA 0 / SA 1	(0) Nettoergebnis (21 - 22) / (1) Geldfluss operative Gebarung (31 – 32)				-175,00	0,00	-175,00	-175,00	0,00	-175,00
SU 23	Summe Haushaltsrücklagen				0,00	0,00	0,00	0,00	0,00	0,00
SA00	Nettoergebnis nach Zuw./Entn. Haushaltsrücklagen (Saldo 0 +/- SU23)				-175,00	0,00	-175,00			
Investive Gebarung										
SU 33	Summe Einzahlungen investive Gebarung							0,00	0,00	0,00
SU 34	Summe Auszahlungen investive Gebarung							0,00	0,00	0,00

		MVAG MVAG VCQU			Ergebnisrechnung			Finanzierungsrechnung		
		EH	FH		RA 2022	VA 2022	RA - VA	RA 2022	VA 2022	RA - VA
SA2	Saldo (2) Geldfluss aus der Investiven Gebarung (33 – 34)							0,00	0,00	0,00
SA3	Saldo (3) Nettofinanzierungssaldo (Saldo 1 + Saldo 2)							-175,00	0,00	-175,00
Finanzierungstätigkeit										
SU 35	Summe Einzahlungen aus der Finanzierungstätigkeit							0,00	0,00	0,00
SU 36	Summe Auszahlungen aus der Finanzierungstätigkeit							0,00	0,00	0,00
SA4	Saldo (4) Geldfluss aus der Finanzierungstätigkeit (35 – 36)							0,00	0,00	0,00
SA5	Saldo (5) Geldfluss aus der voranschlagswirksamen Gebarung (Saldo 3 + Saldo 4)							-175,00	0,00	-175,00
519 Sonstige Einrichtungen und Maßnahmen										
519100 Pandemie Corona										
Operative Gebarung										
2/519100+828000	Rückersätze von Aufwendungen	2116	3116	18	3 583,02		3 583,02	3 583,02		3 583,02
2/519100+860000	Transfers von Bund, Bundesfonds und Bundeskammern	2121	3121	15	19 656,00		19 656,00	19 656,00		19 656,00
SU 21 / 31	Summe Erträge / Einzahlungen operative Gebarung				23 239,02	0,00	23 239,02	23 239,02	0,00	23 239,02
SU 22 / 32	Summe Aufwendungen / Auszahlungen operative Gebarung				0,00	0,00	0,00	0,00	0,00	0,00
SA 0 / SA 1	(0) Nettoergebnis (21 - 22) / (1) Geldfluss operative Gebarung (31 – 32)				23 239,02	0,00	23 239,02	23 239,02	0,00	23 239,02
SU 23	Summe Haushaltsrücklagen				0,00	0,00	0,00	0,00	0,00	0,00
SA00	Nettoergebnis nach Zuw./Entn. Haushaltsrücklagen (Saldo 0 +/- SU23)				23 239,02	0,00	23 239,02			
Investive Gebarung										
SU 33	Summe Einzahlungen investive Gebarung							0,00	0,00	0,00
SU 34	Summe Auszahlungen investive Gebarung							0,00	0,00	0,00
SA2	Saldo (2) Geldfluss aus der Investiven Gebarung (33 – 34)							0,00	0,00	0,00
SA3	Saldo (3) Nettofinanzierungssaldo (Saldo 1 + Saldo 2)							23 239,02	0,00	23 239,02
Finanzierungstätigkeit										
SU 35	Summe Einzahlungen aus der Finanzierungstätigkeit							0,00	0,00	0,00
SU 36	Summe Auszahlungen aus der Finanzierungstätigkeit							0,00	0,00	0,00
SA4	Saldo (4) Geldfluss aus der Finanzierungstätigkeit (35 – 36)							0,00	0,00	0,00
SA5	Saldo (5) Geldfluss aus der voranschlagswirksamen Gebarung (Saldo 3 + Saldo 4)							23 239,02	0,00	23 239,02
52 Umweltschutz										
529 Sonstige Einrichtungen und Maßnahmen										
529000 UMWELTSCHUTZ										
Operative Gebarung										
SU 21 / 31	Summe Erträge / Einzahlungen operative Gebarung				0,00	0,00	0,00	0,00	0,00	0,00
1/529000-768000	Förderung Solaranlagen	2234	3234	27	750,00	500,00	250,00	750,00	500,00	250,00
SU 22 / 32	Summe Aufwendungen / Auszahlungen operative Gebarung				750,00	500,00	250,00	750,00	500,00	250,00

		MVAG	MVAG	VCQU	Ergebnisrechnung			Finanzierungsrechnung		
		EH	FH		RA 2022	VA 2022	RA - VA	RA 2022	VA 2022	RA - VA
SA 0 / SA 1	(0) Nettoergebnis (21 - 22) / (1) Geldfluss operative Gebarung (31 – 32)				-750,00	-500,00	-250,00	-750,00	-500,00	-250,00
SU 23	Summe Haushaltsrücklagen				0,00	0,00	0,00	0,00	0,00	0,00
SA00	Nettoergebnis nach Zuw./Entn. Haushaltsrücklagen (Saldo 0 +/- SU23)				-750,00	-500,00	-250,00			
Investive Gebarung										
SU 33	Summe Einzahlungen investive Gebarung							0,00	0,00	0,00
SU 34	Summe Auszahlungen investive Gebarung							0,00	0,00	0,00
SA2	Saldo (2) Geldfluss aus der Investiven Gebarung (33 – 34)							0,00	0,00	0,00
SA3	Saldo (3) Nettofinanzierungssaldo (Saldo 1 + Saldo 2)							-750,00	-500,00	-250,00
Finanzierungstätigkeit										
SU 35	Summe Einzahlungen aus der Finanzierungstätigkeit							0,00	0,00	0,00
SU 36	Summe Auszahlungen aus der Finanzierungstätigkeit							0,00	0,00	0,00
SA4	Saldo (4) Geldfluss aus der Finanzierungstätigkeit (35 – 36)							0,00	0,00	0,00
SA5	Saldo (5) Geldfluss aus der voranschlagswirksamen Gebarung (Saldo 3 + Saldo 4)							-750,00	-500,00	-250,00
53 Rettungs- und Warndienste										
530 Rettungsdienste										
530000 RETTUNGSDIENSTE										
Operative Gebarung										
SU 21 / 31	Summe Erträge / Einzahlungen operative Gebarung				0,00	0,00	0,00	0,00	0,00	0,00
1/530000-670000	VERSICHERUNGEN	2222	3222	24	648,02	700,00	-51,98	648,02	700,00	-51,98
1/530000-757000	BERGRETTUNG UND PFLEGEDIENSTE SUBVENTIONEN	2234	3234	27	1 200,00	1 000,00	200,00	1 200,00	1 000,00	200,00
SU 22 / 32	Summe Aufwendungen / Auszahlungen operative Gebarung				1 848,02	1 700,00	148,02	1 848,02	1 700,00	148,02
SA 0 / SA 1	(0) Nettoergebnis (21 - 22) / (1) Geldfluss operative Gebarung (31 – 32)				-1 848,02	-1 700,00	-148,02	-1 848,02	-1 700,00	-148,02
SU 23	Summe Haushaltsrücklagen				0,00	0,00	0,00	0,00	0,00	0,00
SA00	Nettoergebnis nach Zuw./Entn. Haushaltsrücklagen (Saldo 0 +/- SU23)				-1 848,02	-1 700,00	-148,02			
Investive Gebarung										
SU 33	Summe Einzahlungen investive Gebarung							0,00	0,00	0,00
SU 34	Summe Auszahlungen investive Gebarung							0,00	0,00	0,00
SA2	Saldo (2) Geldfluss aus der Investiven Gebarung (33 – 34)							0,00	0,00	0,00
SA3	Saldo (3) Nettofinanzierungssaldo (Saldo 1 + Saldo 2)							-1 848,02	-1 700,00	-148,02
Finanzierungstätigkeit										
SU 35	Summe Einzahlungen aus der Finanzierungstätigkeit							0,00	0,00	0,00
SU 36	Summe Auszahlungen aus der Finanzierungstätigkeit							0,00	0,00	0,00
SA4	Saldo (4) Geldfluss aus der Finanzierungstätigkeit (35 – 36)							0,00	0,00	0,00
SA5	Saldo (5) Geldfluss aus der voranschlagswirksamen Gebarung (Saldo 3 + Saldo 4)							-1 848,02	-1 700,00	-148,02

		MVAG	MVAG	VCQU	Ergebnisrechnung			Finanzierungsrechnung		
		EH	FH		RA 2022	VA 2022	RA - VA	RA 2022	VA 2022	RA - VA
56	Krankenanstalten anderer Rechtsträger									
562	Sprengelbeiträge									
562000	SPRENGELBEITRÄGE									
Operative Gebarung										
SU 21 / 31	Summe Erträge / Einzahlungen operative Gebarung				0,00	0,00	0,00	0,00	0,00	0,00
1/562000-752000	NÖKAS INKL. RETTUNGSDIENSTBEITRAG	2231	3231	26	779 183,04	792 000,00	-12 816,96	779 183,04	792 000,00	-12 816,96
SU 22 / 32	Summe Aufwendungen / Auszahlungen operative Gebarung				779 183,04	792 000,00	-12 816,96	779 183,04	792 000,00	-12 816,96
SA 0 / SA 1	(0) Nettoergebnis (21 - 22) / (1) Geldfluss operative Gebarung (31 - 32)				-779 183,04	-792 000,00	12 816,96	-779 183,04	-792 000,00	12 816,96
SU 23	Summe Haushaltsrücklagen				0,00	0,00	0,00	0,00	0,00	0,00
SA00	Nettoergebnis nach Zuw./Entn. Haushaltsrücklagen (Saldo 0 +/- SU23)				-779 183,04	-792 000,00	12 816,96			
Investive Gebarung										
SU 33	Summe Einzahlungen investive Gebarung							0,00	0,00	0,00
SU 34	Summe Auszahlungen investive Gebarung							0,00	0,00	0,00
SA2	Saldo (2) Geldfluss aus der Investiven Gebarung (33 - 34)							0,00	0,00	0,00
SA3	Saldo (3) Nettofinanzierungssaldo (Saldo 1 + Saldo 2)							-779 183,04	-792 000,00	12 816,96
Finanzierungstätigkeit										
SU 35	Summe Einzahlungen aus der Finanzierungstätigkeit							0,00	0,00	0,00
SU 36	Summe Auszahlungen aus der Finanzierungstätigkeit							0,00	0,00	0,00
SA4	Saldo (4) Geldfluss aus der Finanzierungstätigkeit (35 - 36)							0,00	0,00	0,00
SA5	Saldo (5) Geldfluss aus der voranschlagswirksamen Gebarung (Saldo 3 + Saldo 4)							-779 183,04	-792 000,00	12 816,96
562100	SPRENGELBEITRÄGE									
Operative Gebarung										
SU 21 / 31	Summe Erträge / Einzahlungen operative Gebarung				0,00	0,00	0,00	0,00	0,00	0,00
1/562100-752000	NÖKAS/VERWALTUNGSaufwand	2231	3231	26	14,91		14,91	14,91		14,91
SU 22 / 32	Summe Aufwendungen / Auszahlungen operative Gebarung				14,91	0,00	14,91	14,91	0,00	14,91
SA 0 / SA 1	(0) Nettoergebnis (21 - 22) / (1) Geldfluss operative Gebarung (31 - 32)				-14,91	0,00	-14,91	-14,91	0,00	-14,91
SU 23	Summe Haushaltsrücklagen				0,00	0,00	0,00	0,00	0,00	0,00
SA00	Nettoergebnis nach Zuw./Entn. Haushaltsrücklagen (Saldo 0 +/- SU23)				-14,91	0,00	-14,91			
Investive Gebarung										
SU 33	Summe Einzahlungen investive Gebarung							0,00	0,00	0,00
SU 34	Summe Auszahlungen investive Gebarung							0,00	0,00	0,00
SA2	Saldo (2) Geldfluss aus der Investiven Gebarung (33 - 34)							0,00	0,00	0,00
SA3	Saldo (3) Nettofinanzierungssaldo (Saldo 1 + Saldo 2)							-14,91	0,00	-14,91
Finanzierungstätigkeit										
SU 35	Summe Einzahlungen aus der Finanzierungstätigkeit							0,00	0,00	0,00

		MVAG EH	MVAG FH	VCQU	Ergebnisrechnung			Finanzierungsrechnung		
					RA 2022	VA 2022	RA - VA	RA 2022	VA 2022	RA - VA
SU 36	Summe Auszahlungen aus der Finanzierungstätigkeit							0,00	0,00	0,00
SA4	Saldo (4) Geldfluss aus der Finanzierungstätigkeit (35 – 36)							0,00	0,00	0,00
SA5	Saldo (5) Geldfluss aus der voranschlagswirksamen Gebarung (Saldo 3 + Saldo 4)							-14,91	0,00	-14,91

		MVAG	MVAG	VCQU	Ergebnisrechnung			Finanzierungsrechnung		
		EH	FH		RA 2022	VA 2022	RA - VA	RA 2022	VA 2022	RA - VA
6 Straßen- und Wasserbau, Verkehr										
61	Straßenbau									
612	Gemeindestraßen									
612000	GEMEINDESTRASSEN									
Operative Gebarung										
2/612000+808000	HAUSNUMMERTAFELN	2116	3116	16	202,30	200,00	2,30	290,30	200,00	90,30
2/612000+816010	DIV. ERSÄTZE	2114	3114	13	3 116,03	600,00	2 516,03	21 449,36	600,00	20 849,36
2/612000+861000	NÖ.LAND./ZINSENZUSCHUSS	2121	3121	15		5 000,00	-5 000,00		5 000,00	-5 000,00
SU 21 / 31	Summe Erträge / Einzahlungen operative Gebarung				3 318,33	5 800,00	-2 481,67	21 739,66	5 800,00	15 939,66
1/612000-413000	HAUSNUMMERTAFELN	2221	3221	23	303,60	300,00	3,60	303,60	300,00	3,60
1/612000-511000	GELDBEZÜGE/ARBEITER	2211	3211	20	27 764,55	26 000,00	1 764,55	27 764,55	26 000,00	1 764,55
1/612000-580000	DIENTSTGEBERBEITRAG (FBAF)	2212	3212	20	1 179,41	1 500,00	-320,59	1 179,41	1 500,00	-320,59
1/612000-582000	DGB- SV	2212	3212	20	7 517,43	6 100,00	1 417,43	7 517,43	6 100,00	1 417,43
1/612000-588000	KOMMUNALSTEUER	2212	3212	20	969,19	500,00	469,19	969,19	500,00	469,19
1/612000-591000	Dotierung von Rückstellungen für Abfertigungen	2214				1 700,00	-1 700,00			
1/612000-592000	Dotierung von Rückstellungen für Jubiläumszuwendungen	2214				4 700,00	-4 700,00			
1/612000-611000	INSTANDHALTUNG	2224	3224	24	63 150,91	60 000,00	3 150,91	62 754,91	60 000,00	2 754,91
1/612000-620000	TRANSPORTE	2222	3222	24	1 819,13	2 000,00	-180,87	1 819,13	2 000,00	-180,87
1/612000-650000	KREDITZINSEN	2241	3241	25	16 191,77	20 900,00	-4 708,23	16 191,77	20 900,00	-4 708,23
1/612000-680000	Planmäßige Abschreibung	2226			193 565,87	193 600,00	-34,13			
1/612000-700000	ANERKENNUNGSZINS	2223	3223	24	14,53	100,00	-85,47	14,53	100,00	-85,47
1/612000-728000	ENTGELTE FÜR SONSTIGE LEISTUNGEN V.FIRMEN	2225	3225	24	22 450,93	23 000,00	-549,07	22 450,93	23 000,00	-549,07
1/612000-728010	BAUMKATASTER	2225	3225	24	12 182,93	15 000,00	-2 817,07	12 182,93	15 000,00	-2 817,07
SU 22 / 32	Summe Aufwendungen / Auszahlungen operative Gebarung				347 110,25	355 400,00	-8 289,75	153 148,38	155 400,00	-2 251,62
SA 0 / SA 1	(0) Nettoergebnis (21 - 22) / (1) Geldfluss operative Gebarung (31 - 32)				-343 791,92	-349 600,00	5 808,08	-131 408,72	-149 600,00	18 191,28
SU 23	Summe Haushaltsrücklagen				0,00	0,00	0,00	0,00	0,00	0,00
SA00	Nettoergebnis nach Zuw./Entn. Haushaltsrücklagen (Saldo 0 +/- SU23)				-343 791,92	-349 600,00	5 808,08			
Investive Gebarung										
6/612000+300000	KIP2020		3331	33				14 141,43		14 141,43
SU 33	Summe Einzahlungen investive Gebarung							14 141,43	0,00	14 141,43
SU 34	Summe Auszahlungen investive Gebarung							0,00	0,00	0,00
SA2	Saldo (2) Geldfluss aus der Investiven Gebarung (33 - 34)							14 141,43	0,00	14 141,43
SA3	Saldo (3) Nettofinanzierungssaldo (Saldo 1 + Saldo 2)							-117 267,29	-149 600,00	32 332,71

		MVAG	MVAG	VCQU	Ergebnisrechnung			Finanzierungsrechnung		
		EH	FH		RA 2022	VA 2022	RA - VA	RA 2022	VA 2022	RA - VA
Finanzierungstätigkeit										
SU 35	Summe Einzahlungen aus der Finanzierungstätigkeit							0,00	0,00	0,00
1/612000-346000	DARLEHENSTILGUNG (FINANZUNTERNEHMG.)		3614	65				88 303,56	69 800,00	18 503,56
SU 36	Summe Auszahlungen aus der Finanzierungstätigkeit							88 303,56	69 800,00	18 503,56
SA4	Saldo (4) Geldfluss aus der Finanzierungstätigkeit (35 – 36)							-88 303,56	-69 800,00	-18 503,56
SA5	Saldo (5) Geldfluss aus der voranschlagswirksamen Gebarung (Saldo 3 + Saldo 4)							-205 570,85	-219 400,00	13 829,15
612011 STRASSEN BUSHÜTTEN										
Operative Gebarung										
2/612011+813000	Erträge aus der Auflösung von Investitionszuschüssen (Kapitaltransfers)	2127			428,53		428,53			
SU 21 / 31	Summe Erträge / Einzahlungen operative Gebarung				428,53	0,00	428,53	0,00	0,00	0,00
1/612011-680000	Planmäßige Abschreibung	2226			1 432,21	1 400,00	32,21			
SU 22 / 32	Summe Aufwendungen / Auszahlungen operative Gebarung				1 432,21	1 400,00	32,21	0,00	0,00	0,00
SA 0 / SA 1	(0) Nettoergebnis (21 - 22) / (1) Geldfluss operative Gebarung (31 – 32)				-1 003,68	-1 400,00	396,32	0,00	0,00	0,00
SU 23	Summe Haushaltsrücklagen				0,00	0,00	0,00	0,00	0,00	0,00
SA00	Nettoergebnis nach Zuw./Entn. Haushaltsrücklagen (Saldo 0 +/- SU23)				-1 003,68	-1 400,00	396,32			
Investive Gebarung										
SU 33	Summe Einzahlungen investive Gebarung							0,00	0,00	0,00
SU 34	Summe Auszahlungen investive Gebarung							0,00	0,00	0,00
SA2	Saldo (2) Geldfluss aus der Investiven Gebarung (33 – 34)							0,00	0,00	0,00
SA3	Saldo (3) Nettofinanzierungssaldo (Saldo 1 + Saldo 2)							0,00	0,00	0,00
Finanzierungstätigkeit										
SU 35	Summe Einzahlungen aus der Finanzierungstätigkeit							0,00	0,00	0,00
SU 36	Summe Auszahlungen aus der Finanzierungstätigkeit							0,00	0,00	0,00
SA4	Saldo (4) Geldfluss aus der Finanzierungstätigkeit (35 – 36)							0,00	0,00	0,00
SA5	Saldo (5) Geldfluss aus der voranschlagswirksamen Gebarung (Saldo 3 + Saldo 4)							0,00	0,00	0,00
63 Schutzwasserbau										
633 Wildbachverbauung										
633000 WILDBACHVERBAUUNG										
Operative Gebarung										
2/633000+816000	DIV. ERSÄTZE	2114	3114	13	10 311,10	3 000,00	7 311,10	10 311,10	3 000,00	7 311,10
SU 21 / 31	Summe Erträge / Einzahlungen operative Gebarung				10 311,10	3 000,00	7 311,10	10 311,10	3 000,00	7 311,10

		MVAG MVAG VCQU			Ergebnisrechnung			Finanzierungsrechnung		
		EH	FH		RA 2022	VA 2022	RA - VA	RA 2022	VA 2022	RA - VA
1/633000-728000	WILDBACHBEGEHUNG LEISTUNGEN V.FIRMEN,	2225	3225	24	27 748,53	20 000,00	7 748,53	27 748,53	20 000,00	7 748,53
SU 22 / 32	Summe Aufwendungen / Auszahlungen operative Gebarung				27 748,53	20 000,00	7 748,53	27 748,53	20 000,00	7 748,53
SA 0 / SA 1	(0) Nettoergebnis (21 - 22) / (1) Geldfluss operative Gebarung (31 - 32)				-17 437,43	-17 000,00	-437,43	-17 437,43	-17 000,00	-437,43
SU 23	Summe Haushaltsrücklagen				0,00	0,00	0,00	0,00	0,00	0,00
SA00	Nettoergebnis nach Zuw./Entn. Haushaltsrücklagen (Saldo 0 +/- SU23)				-17 437,43	-17 000,00	-437,43			
Investive Gebarung										
SU 33	Summe Einzahlungen investive Gebarung							0,00	0,00	0,00
SU 34	Summe Auszahlungen investive Gebarung							0,00	0,00	0,00
SA2	Saldo (2) Geldfluss aus der Investiven Gebarung (33 - 34)							0,00	0,00	0,00
SA3	Saldo (3) Nettofinanzierungssaldo (Saldo 1 + Saldo 2)							-17 437,43	-17 000,00	-437,43
Finanzierungstätigkeit										
SU 35	Summe Einzahlungen aus der Finanzierungstätigkeit							0,00	0,00	0,00
SU 36	Summe Auszahlungen aus der Finanzierungstätigkeit							0,00	0,00	0,00
SA4	Saldo (4) Geldfluss aus der Finanzierungstätigkeit (35 - 36)							0,00	0,00	0,00
SA5	Saldo (5) Geldfluss aus der voranschlagswirksamen Gebarung (Saldo 3 + Saldo 4)							-17 437,43	-17 000,00	-437,43
639	Sonstige Einrichtungen und Maßnahmen									
639000	HOCHWASSERSCHUTZ									
Operative Gebarung										
SU 21 / 31	Summe Erträge / Einzahlungen operative Gebarung				0,00	0,00	0,00	0,00	0,00	0,00
1/639000-511000	GELDBEZÜGE/ARBEITER	2211	3211	20	2 607,17	3 500,00	-892,83	2 607,17	3 500,00	-892,83
1/639000-580000	DIENTSTGEBERBEITRAG (FBAF)	2212	3212	20	99,95	100,00	-0,05	99,95	100,00	-0,05
1/639000-582000	DG-SV	2212	3212	20	637,07	600,00	37,07	637,07	600,00	37,07
1/639000-588000	Kommunalsteuer	2212	3212	20	82,14		82,14	82,14		82,14
1/639000-591000	Dotierung von Rückstellungen für Abfertigungen	2214				200,00	-200,00			
1/639000-592000	Dotierung von Rückstellungen für Jubiläumswendungen	2214				400,00	-400,00			
1/639000-650000	KREDITZINSEN HOCHWASSERSCHUTZ	2241	3241	25	6 385,97	10 900,00	-4 514,03	6 385,97	10 900,00	-4 514,03
1/639000-680000	Planmäßige Abschreibung	2226			3 709,64	3 700,00	9,64			
1/639000-724000	SONST. LEISTUNGEN U. REISEGEBÜHREN	2225	3225	24	743,23		743,23	743,23		743,23
SU 22 / 32	Summe Aufwendungen / Auszahlungen operative Gebarung				14 265,17	19 400,00	-5 134,83	10 555,53	15 100,00	-4 544,47
SA 0 / SA 1	(0) Nettoergebnis (21 - 22) / (1) Geldfluss operative Gebarung (31 - 32)				-14 265,17	-19 400,00	5 134,83	-10 555,53	-15 100,00	4 544,47
SU 23	Summe Haushaltsrücklagen				0,00	0,00	0,00	0,00	0,00	0,00
SA00	Nettoergebnis nach Zuw./Entn. Haushaltsrücklagen (Saldo 0 +/- SU23)				-14 265,17	-19 400,00	5 134,83			

		MVAG	MVAG	VCQU	Ergebnisrechnung			Finanzierungsrechnung		
		EH	FH		RA 2022	VA 2022	RA - VA	RA 2022	VA 2022	RA - VA
Investive Gebarung										
6/639000+301000	Kapitaltransfers von Ländern, Landesfonds und Landeskammern		3331	1 33					10 000,00	-10 000,00
SU 33	Summe Einzahlungen investive Gebarung							0,00	10 000,00	-10 000,00
5/639000-004000	BA 03 HOCHWASSERSCHUTZBAUTEN		3412	1 40				6 043,20	100 000,00	-93 956,80
SU 34	Summe Auszahlungen investive Gebarung							6 043,20	100 000,00	-93 956,80
SA2	Saldo (2) Geldfluss aus der Investiven Gebarung (33 – 34)							-6 043,20	-90 000,00	83 956,80
SA3	Saldo (3) Nettofinanzierungssaldo (Saldo 1 + Saldo 2)							-16 598,73	-105 100,00	88 501,27
Finanzierungstätigkeit										
6/639000+346000	DARLEHEN		3514	1 55					100 000,00	-100 000,00
SU 35	Summe Einzahlungen aus der Finanzierungstätigkeit							0,00	100 000,00	-100 000,00
1/639000-346000	DARLEHEN KREDITINSTITUTE HOCHWASSERSCHUTZ		3614	65				21 655,70	21 900,00	-244,30
SU 36	Summe Auszahlungen aus der Finanzierungstätigkeit							21 655,70	21 900,00	-244,30
SA4	Saldo (4) Geldfluss aus der Finanzierungstätigkeit (35 – 36)							-21 655,70	78 100,00	-99 755,70
SA5	Saldo (5) Geldfluss aus der voranschlagswirksamen Gebarung (Saldo 3 + Saldo 4)							-38 254,43	-27 000,00	-11 254,43
64 Straßenverkehr										
640 Einrichtungen und Maßnahmen nach der Straßenverkehrsordnung										
640000 EINRICHTUNGEN UND MASSNAHMEN N.D. STVO										
Operative Gebarung										
2/640000+816000	VERK.ZEICHEN/ERSÄTZE	2114	3114	13	1 564,21		1 564,21	1 564,21		1 564,21
2/640000+868000	GEMEINDESTRASSEN-STRAFGEDELDER	2124	3124	16	2 468,60	2 000,00	468,60	2 468,60	2 000,00	468,60
SU 21 / 31	Summe Erträge / Einzahlungen operative Gebarung				4 032,81	2 000,00	2 032,81	4 032,81	2 000,00	2 032,81
1/640000-511000	GELDBEZÜGE/ARBEITER	2211	3211	20	2 607,17	3 200,00	-592,83	2 607,17	3 200,00	-592,83
1/640000-580000	DIENTSTGEBERBEITRAG (FBAF)	2212	3212	20	99,95	100,00	-0,05	99,95	100,00	-0,05
1/640000-582000	DG-SV	2212	3212	20	637,07	600,00	37,07	637,07	600,00	37,07
1/640000-588000	Kommunalsteuer	2212	3212	20	82,14		82,14	82,14		82,14
1/640000-591000	Dotierung von Rückstellungen für Abfertigungen	2214				200,00	-200,00			
1/640000-592000	Dotierung von Rückstellungen für Jubiläumszuwendungen	2214				400,00	-400,00			
SU 22 / 32	Summe Aufwendungen / Auszahlungen operative Gebarung				3 426,33	4 500,00	-1 073,67	3 426,33	3 900,00	-473,67
SA 0 / SA 1	(0) Nettoergebnis (21 - 22) / (1) Geldfluss operative Gebarung (31 – 32)				606,48	-2 500,00	3 106,48	606,48	-1 900,00	2 506,48
SU 23	Summe Haushaltsrücklagen				0,00	0,00	0,00	0,00	0,00	0,00
SA00	Nettoergebnis nach Zuw./Entn. Haushaltsrücklagen (Saldo 0 +/- SU23)				606,48	-2 500,00	3 106,48			

		MVAG	MVAG	VCQU	Ergebnisrechnung			Finanzierungsrechnung		
		EH	FH		RA 2022	VA 2022	RA - VA	RA 2022	VA 2022	RA - VA
Investive Gebarung										
SU 33	Summe Einzahlungen investive Gebarung							0,00	0,00	0,00
SU 34	Summe Auszahlungen investive Gebarung							0,00	0,00	0,00
SA2	Saldo (2) Geldfluss aus der Investiven Gebarung (33 – 34)							0,00	0,00	0,00
SA3	Saldo (3) Nettofinanzierungssaldo (Saldo 1 + Saldo 2)							606,48	-1 900,00	2 506,48
Finanzierungstätigkeit										
SU 35	Summe Einzahlungen aus der Finanzierungstätigkeit							0,00	0,00	0,00
SU 36	Summe Auszahlungen aus der Finanzierungstätigkeit							0,00	0,00	0,00
SA4	Saldo (4) Geldfluss aus der Finanzierungstätigkeit (35 – 36)							0,00	0,00	0,00
SA5	Saldo (5) Geldfluss aus der voranschlagswirksamen Gebarung (Saldo 3 + Saldo 4)							606,48	-1 900,00	2 506,48
649	Sonstige Einrichtungen und Maßnahmen									
649000	SONSTIGE EINRICHTUNGEN									
Operative Gebarung										
SU 21 / 31	Summe Erträge / Einzahlungen operative Gebarung				0,00	0,00	0,00	0,00	0,00	0,00
1/649000-650000	KREDITZINSEN	2241	3241	25	25,50	100,00	-74,50	25,50	100,00	-74,50
SU 22 / 32	Summe Aufwendungen / Auszahlungen operative Gebarung				25,50	100,00	-74,50	25,50	100,00	-74,50
SA 0 / SA 1	(0) Nettoergebnis (21 - 22) / (1) Geldfluss operative Gebarung (31 – 32)				-25,50	-100,00	74,50	-25,50	-100,00	74,50
SU 23	Summe Haushaltsrücklagen				0,00	0,00	0,00	0,00	0,00	0,00
SA00	Nettoergebnis nach Zuw./Entn. Haushaltsrücklagen (Saldo 0 +/- SU23)				-25,50	-100,00	74,50			
Investive Gebarung										
SU 33	Summe Einzahlungen investive Gebarung							0,00	0,00	0,00
SU 34	Summe Auszahlungen investive Gebarung							0,00	0,00	0,00
SA2	Saldo (2) Geldfluss aus der Investiven Gebarung (33 – 34)							0,00	0,00	0,00
SA3	Saldo (3) Nettofinanzierungssaldo (Saldo 1 + Saldo 2)							-25,50	-100,00	74,50
Finanzierungstätigkeit										
SU 35	Summe Einzahlungen aus der Finanzierungstätigkeit							0,00	0,00	0,00
1/649000-346000	DARLEHEN KREDITINSTITUTE (FINANZUNTERNEHMUNGEN)	3614	65					381,64	400,00	-18,36
SU 36	Summe Auszahlungen aus der Finanzierungstätigkeit							381,64	400,00	-18,36
SA4	Saldo (4) Geldfluss aus der Finanzierungstätigkeit (35 – 36)							-381,64	-400,00	18,36
SA5	Saldo (5) Geldfluss aus der voranschlagswirksamen Gebarung (Saldo 3 + Saldo 4)							-407,14	-500,00	92,86

		MVAG	MVAG	VCQU	Ergebnisrechnung			Finanzierungsrechnung		
		EH	FH		RA 2022	VA 2022	RA - VA	RA 2022	VA 2022	RA - VA
7 Wirtschaftsförderung										
71	Grundlagenverbesserung in der Land- und Forstwirtschaft									
710	Land- und forstwirtschaftlicher Wegebau									
710000	LAND- U. FORSTWIRT.									
Operative Gebarung										
2/710000+813000	Erträge aus der Auflösung von Investitionszuschüssen (Kapitaltransfers)	2127			390,72	200,00	190,72			
SU 21 / 31	Summe Erträge / Einzahlungen operative Gebarung				390,72	200,00	190,72	0,00	0,00	0,00
1/710000-680000	Planmäßige Abschreibung	2226			194 368,08	194 400,00	-31,92			
SU 22 / 32	Summe Aufwendungen / Auszahlungen operative Gebarung				194 368,08	194 400,00	-31,92	0,00	0,00	0,00
SA 0 / SA 1	(0) Nettoergebnis (21 - 22) / (1) Geldfluss operative Gebarung (31 – 32)				-193 977,36	-194 200,00	222,64	0,00	0,00	0,00
SU 23	Summe Haushaltsrücklagen				0,00	0,00	0,00	0,00	0,00	0,00
SA00	Nettoergebnis nach Zuw./Entn. Haushaltsrücklagen (Saldo 0 +/- SU23)				-193 977,36	-194 200,00	222,64			
Investive Gebarung										
SU 33	Summe Einzahlungen investive Gebarung							0,00	0,00	0,00
SU 34	Summe Auszahlungen investive Gebarung							0,00	0,00	0,00
SA2	Saldo (2) Geldfluss aus der Investiven Gebarung (33 – 34)							0,00	0,00	0,00
SA3	Saldo (3) Nettofinanzierungssaldo (Saldo 1 + Saldo 2)							0,00	0,00	0,00
Finanzierungstätigkeit										
SU 35	Summe Einzahlungen aus der Finanzierungstätigkeit							0,00	0,00	0,00
SU 36	Summe Auszahlungen aus der Finanzierungstätigkeit							0,00	0,00	0,00
SA4	Saldo (4) Geldfluss aus der Finanzierungstätigkeit (35 – 36)							0,00	0,00	0,00
SA5	Saldo (5) Geldfluss aus der voranschlagswirksamen Gebarung (Saldo 3 + Saldo 4)							0,00	0,00	0,00
710010	LAND- U. FORSTWIRT.									
Operative Gebarung										
6/710010+829910	ZUFÜHRUNG	2116	3116	1 18	26 501,58	26 000,00	501,58	26 501,58	26 000,00	501,58
6/710010+871000	BEDARFSZUWEISUNGEN IWW 3	2121	3121	1 33	7 000,00	7 000,00		7 000,00	7 000,00	
SU 21 / 31	Summe Erträge / Einzahlungen operative Gebarung				33 501,58	33 000,00	501,58	33 501,58	33 000,00	501,58
1/710010-680000	Planmäßige Abschreibung	2226			2 920,29	2 300,00	620,29			
1/710010-729910	ZUFÜHRUNG AN PROJEKT GÜTERWEGE INSTANDHALTUNG	2225	3225	24	26 501,58	26 000,00	501,58	26 501,58	26 000,00	501,58
SU 22 / 32	Summe Aufwendungen / Auszahlungen operative Gebarung				29 421,87	28 300,00	1 121,87	26 501,58	26 000,00	501,58
SA 0 / SA 1	(0) Nettoergebnis (21 - 22) / (1) Geldfluss operative Gebarung (31 – 32)				4 079,71	4 700,00	-620,29	7 000,00	7 000,00	0,00
SU 23	Summe Haushaltsrücklagen				0,00	0,00	0,00	0,00	0,00	0,00
SA00	Nettoergebnis nach Zuw./Entn. Haushaltsrücklagen (Saldo 0 +/- SU23)				4 079,71	4 700,00	-620,29			

		MVAG	MVAG	VCQU	Ergebnisrechnung			Finanzierungsrechnung		
		EH	FH		RA 2022	VA 2022	RA - VA	RA 2022	VA 2022	RA - VA
Investive Gebarung										
6/710010+301000	BEITRAG ABT. GW ST 8		3331	1 33				7 000,00	7 000,00	
SU 33	Summe Einzahlungen investive Gebarung							7 000,00	7 000,00	0,00
5/710010-002000	GÜTERWEGERHALTUNG		3412	1 40				40 501,58	40 000,00	501,58
SU 34	Summe Auszahlungen investive Gebarung							40 501,58	40 000,00	501,58
SA2	Saldo (2) Geldfluss aus der Investiven Gebarung (33 – 34)							-33 501,58	-33 000,00	-501,58
SA3	Saldo (3) Nettofinanzierungssaldo (Saldo 1 + Saldo 2)							-26 501,58	-26 000,00	-501,58
Finanzierungstätigkeit										
SU 35	Summe Einzahlungen aus der Finanzierungstätigkeit							0,00	0,00	0,00
SU 36	Summe Auszahlungen aus der Finanzierungstätigkeit							0,00	0,00	0,00
SA4	Saldo (4) Geldfluss aus der Finanzierungstätigkeit (35 – 36)							0,00	0,00	0,00
SA5	Saldo (5) Geldfluss aus der voranschlagswirksamen Gebarung (Saldo 3 + Saldo 4)							-26 501,58	-26 000,00	-501,58
74 Sonstige Förderung der Land- und Forstwirtschaft										
749 Sonstige Einrichtungen und Maßnahmen										
749000 SONST. EINRICHTUNGEN UND MASSNAHMEN										
Operative Gebarung										
SU 21 / 31	Summe Erträge / Einzahlungen operative Gebarung				0,00	0,00	0,00	0,00	0,00	0,00
1/749000-728000	IMPFUNGEN/MITHILFE	2225	3225	24	51,80		51,80	51,80		51,80
1/749000-754000	LANDWIRTSCHAFT KÜNSTLICHE BESAMUNG	2231	3231	26	4 160,00	5 000,00	-840,00	4 160,00	5 000,00	-840,00
1/749000-757000	LAND-U.FORSTW.VEREIN SUBVENTIONEN	2234	3234	27	3 180,00	3 000,00	180,00	3 180,00	3 000,00	180,00
SU 22 / 32	Summe Aufwendungen / Auszahlungen operative Gebarung				7 391,80	8 000,00	-608,20	7 391,80	8 000,00	-608,20
SA 0 / SA 1	(0) Nettoergebnis (21 - 22) / (1) Geldfluss operative Gebarung (31 – 32)				-7 391,80	-8 000,00	608,20	-7 391,80	-8 000,00	608,20
SU 23	Summe Haushaltsrücklagen				0,00	0,00	0,00	0,00	0,00	0,00
SA00	Nettoergebnis nach Zuw./Entn. Haushaltsrücklagen (Saldo 0 +/- SU23)				-7 391,80	-8 000,00	608,20			
Investive Gebarung										
SU 33	Summe Einzahlungen investive Gebarung							0,00	0,00	0,00
SU 34	Summe Auszahlungen investive Gebarung							0,00	0,00	0,00
SA2	Saldo (2) Geldfluss aus der Investiven Gebarung (33 – 34)							0,00	0,00	0,00
SA3	Saldo (3) Nettofinanzierungssaldo (Saldo 1 + Saldo 2)							-7 391,80	-8 000,00	608,20
Finanzierungstätigkeit										
SU 35	Summe Einzahlungen aus der Finanzierungstätigkeit							0,00	0,00	0,00
SU 36	Summe Auszahlungen aus der Finanzierungstätigkeit							0,00	0,00	0,00
SA4	Saldo (4) Geldfluss aus der Finanzierungstätigkeit (35 – 36)							0,00	0,00	0,00

		MVAG MVAG VCQU			Ergebnisrechnung			Finanzierungsrechnung		
		EH	FH		RA 2022	VA 2022	RA - VA	RA 2022	VA 2022	RA - VA
SA5	Saldo (5) Geldfluss aus der voranschlagswirksamen Gebarung (Saldo 3 + Saldo 4)							-7 391,80	-8 000,00	608,20
75	Förderung der Energiewirtschaft									
750	Kohle, Erdöl, Erdgas									
750000	Energiewirtschaft									
Operative Gebarung										
2/750000+828000	Rückersätze von Aufwendungen	2116	3116	18	3 240,00		3 240,00	3 240,00		3 240,00
SU 21 / 31	Summe Erträge / Einzahlungen operative Gebarung				3 240,00	0,00	3 240,00	3 240,00	0,00	3 240,00
1/750000-728000	ENERGIEBERATUNG	2225	3225	24	1 800,00	6 000,00	-4 200,00	1 800,00	6 000,00	-4 200,00
SU 22 / 32	Summe Aufwendungen / Auszahlungen operative Gebarung				1 800,00	6 000,00	-4 200,00	1 800,00	6 000,00	-4 200,00
SA 0 / SA 1	(0) Nettoergebnis (21 - 22) / (1) Geldfluss operative Gebarung (31 - 32)				1 440,00	-6 000,00	7 440,00	1 440,00	-6 000,00	7 440,00
SU 23	Summe Haushaltsrücklagen				0,00	0,00	0,00	0,00	0,00	0,00
SA00	Nettoergebnis nach Zuw./Entn. Haushaltsrücklagen (Saldo 0 +/- SU23)				1 440,00	-6 000,00	7 440,00			
Investive Gebarung										
SU 33	Summe Einzahlungen investive Gebarung							0,00	0,00	0,00
SU 34	Summe Auszahlungen investive Gebarung							0,00	0,00	0,00
SA2	Saldo (2) Geldfluss aus der Investiven Gebarung (33 - 34)							0,00	0,00	0,00
SA3	Saldo (3) Nettofinanzierungssaldo (Saldo 1 + Saldo 2)							1 440,00	-6 000,00	7 440,00
Finanzierungstätigkeit										
SU 35	Summe Einzahlungen aus der Finanzierungstätigkeit							0,00	0,00	0,00
SU 36	Summe Auszahlungen aus der Finanzierungstätigkeit							0,00	0,00	0,00
SA4	Saldo (4) Geldfluss aus der Finanzierungstätigkeit (35 - 36)							0,00	0,00	0,00
SA5	Saldo (5) Geldfluss aus der voranschlagswirksamen Gebarung (Saldo 3 + Saldo 4)							1 440,00	-6 000,00	7 440,00
77	Förderung des Fremdenverkehrs									
771	Maßnahmen zur Förderung des Fremdenverkehrs									
771000	MASSNAHMEN Z.FÖRDERG. D. FREMDENVERKEHRS									
Operative Gebarung										
2/771000+816000	DIV. ERSÄTZE	2114	3114	13	9,00		9,00	9,00		9,00
SU 21 / 31	Summe Erträge / Einzahlungen operative Gebarung				9,00	0,00	9,00	9,00	0,00	9,00
SU 22 / 32	Summe Aufwendungen / Auszahlungen operative Gebarung				0,00	0,00	0,00	0,00	0,00	0,00
SA 0 / SA 1	(0) Nettoergebnis (21 - 22) / (1) Geldfluss operative Gebarung (31 - 32)				9,00	0,00	9,00	9,00	0,00	9,00
SU 23	Summe Haushaltsrücklagen				0,00	0,00	0,00	0,00	0,00	0,00
SA00	Nettoergebnis nach Zuw./Entn. Haushaltsrücklagen (Saldo 0 +/- SU23)				9,00	0,00	9,00			
Investive Gebarung										
SU 33	Summe Einzahlungen investive Gebarung							0,00	0,00	0,00

		MVAG	MVAG	VCQU	Ergebnisrechnung			Finanzierungsrechnung		
		EH	FH		RA 2022	VA 2022	RA - VA	RA 2022	VA 2022	RA - VA
SU 34	Summe Auszahlungen investive Gebarung							0,00	0,00	0,00
SA2	Saldo (2) Geldfluss aus der Investiven Gebarung (33 – 34)							0,00	0,00	0,00
SA3	Saldo (3) Nettofinanzierungssaldo (Saldo 1 + Saldo 2)							9,00	0,00	9,00
Finanzierungstätigkeit										
SU 35	Summe Einzahlungen aus der Finanzierungstätigkeit							0,00	0,00	0,00
SU 36	Summe Auszahlungen aus der Finanzierungstätigkeit							0,00	0,00	0,00
SA4	Saldo (4) Geldfluss aus der Finanzierungstätigkeit (35 – 36)							0,00	0,00	0,00
SA5	Saldo (5) Geldfluss aus der voranschlagswirksamen Gebarung (Saldo 3 + Saldo 4)							9,00	0,00	9,00
78	Förderung von Handel, Gewerbe und Industrie									
782	Wirtschaftspolitische Maßnahmen									
782000	WIRTSCHAFTSPOLITISCHE MASSNAHMEN									
Operative Gebarung										
SU 21 / 31	Summe Erträge / Einzahlungen operative Gebarung				0,00	0,00	0,00	0,00	0,00	0,00
1/782000-728000	FÖRD.D.ÖRTL.WIRTSCHAFT	2225	3225	24	105 770,00	100 000,00	5 770,00	105 770,00	100 000,00	5 770,00
SU 22 / 32	Summe Aufwendungen / Auszahlungen operative Gebarung				105 770,00	100 000,00	5 770,00	105 770,00	100 000,00	5 770,00
SA 0 / SA 1	(0) Nettoergebnis (21 - 22) / (1) Geldfluss operative Gebarung (31 – 32)				-105 770,00	-100 000,00	-5 770,00	-105 770,00	-100 000,00	-5 770,00
SU 23	Summe Haushaltsrücklagen				0,00	0,00	0,00	0,00	0,00	0,00
SA00	Nettoergebnis nach Zuw./Entn. Haushaltsrücklagen (Saldo 0 +/- SU23)				-105 770,00	-100 000,00	-5 770,00			
Investive Gebarung										
SU 33	Summe Einzahlungen investive Gebarung							0,00	0,00	0,00
SU 34	Summe Auszahlungen investive Gebarung							0,00	0,00	0,00
SA2	Saldo (2) Geldfluss aus der Investiven Gebarung (33 – 34)							0,00	0,00	0,00
SA3	Saldo (3) Nettofinanzierungssaldo (Saldo 1 + Saldo 2)							-105 770,00	-100 000,00	-5 770,00
Finanzierungstätigkeit										
SU 35	Summe Einzahlungen aus der Finanzierungstätigkeit							0,00	0,00	0,00
SU 36	Summe Auszahlungen aus der Finanzierungstätigkeit							0,00	0,00	0,00
SA4	Saldo (4) Geldfluss aus der Finanzierungstätigkeit (35 – 36)							0,00	0,00	0,00
SA5	Saldo (5) Geldfluss aus der voranschlagswirksamen Gebarung (Saldo 3 + Saldo 4)							-105 770,00	-100 000,00	-5 770,00

		MVAG	MVAG	VCQU	Ergebnisrechnung			Finanzierungsrechnung		
		EH	FH		RA 2022	VA 2022	RA - VA	RA 2022	VA 2022	RA - VA
8 Dienstleistungen										
81	Öffentliche Einrichtungen (soweit nicht dem Abschnitt 85 zuzuordnen)									
812	WC-Anlagen									
812000	WC - ANLAGEN									
Operative Gebarung										
SU 21 / 31	Summe Erträge / Einzahlungen operative Gebarung				0,00	0,00	0,00	0,00	0,00	0,00
1/812000-710000	ÖFFENTLICHE ABGABEN OHNE GEBÜHREN GEM. FAG 2225 3225 24				86,67		86,67	86,67		86,67
SU 22 / 32	Summe Aufwendungen / Auszahlungen operative Gebarung				86,67	0,00	86,67	86,67	0,00	86,67
SA 0 / SA 1	(0) Nettoergebnis (21 - 22) / (1) Geldfluss operative Gebarung (31 – 32)				-86,67	0,00	-86,67	-86,67	0,00	-86,67
SU 23	Summe Haushaltsrücklagen				0,00	0,00	0,00	0,00	0,00	0,00
SA00	Nettoergebnis nach Zuw./Entn. Haushaltsrücklagen (Saldo 0 +/- SU23)				-86,67	0,00	-86,67			
Investive Gebarung										
SU 33	Summe Einzahlungen investive Gebarung							0,00	0,00	0,00
SU 34	Summe Auszahlungen investive Gebarung							0,00	0,00	0,00
SA2	Saldo (2) Geldfluss aus der Investiven Gebarung (33 – 34)							0,00	0,00	0,00
SA3	Saldo (3) Nettofinanzierungssaldo (Saldo 1 + Saldo 2)							-86,67	0,00	-86,67
Finanzierungstätigkeit										
SU 35	Summe Einzahlungen aus der Finanzierungstätigkeit							0,00	0,00	0,00
SU 36	Summe Auszahlungen aus der Finanzierungstätigkeit							0,00	0,00	0,00
SA4	Saldo (4) Geldfluss aus der Finanzierungstätigkeit (35 – 36)							0,00	0,00	0,00
SA5	Saldo (5) Geldfluss aus der voranschlagswirksamen Gebarung (Saldo 3 + Saldo 4)							-86,67	0,00	-86,67
814	Straßenreinigung									
814000	STRASSENREINIGUNG									
Operative Gebarung										
2/814000+816000	DIVERSE ERSÄTZE KEHRMASCHINE 2114 3114 13					500,00	-500,00		500,00	-500,00
SU 21 / 31	Summe Erträge / Einzahlungen operative Gebarung				0,00	500,00	-500,00	0,00	500,00	-500,00
1/814000-452000	TREIBSTOFFE 2221 3221 23				4 155,57	8 000,00	-3 844,43	4 155,57	8 000,00	-3 844,43
1/814000-511000	GELDBEZÜGE/ARBEITER 2211 3211 20				100 150,77	100 000,00	150,77	100 150,77	100 000,00	150,77
1/814000-580000	DIENSTGEBERBEITRAG (FBAF) 2212 3212 20				3 498,25	2 800,00	698,25	3 498,25	2 800,00	698,25
1/814000-582000	DG-SV 2212 3212 20				16 397,45	16 000,00	397,45	16 397,45	16 000,00	397,45
1/814000-588000	Kommunalsteuer 2212 3212 20				2 874,73	2 000,00	874,73	2 874,73	2 000,00	874,73
1/814000-591000	Dotierung von Rückstellungen für Abfertigungen 2214					4 600,00	-4 600,00			
1/814000-592000	Dotierung von Rückstellungen für Jubiläumszuwendungen 2214					13 000,00	-13 000,00			

		MVAG MVAG VCQU			Ergebnisrechnung			Finanzierungsrechnung		
		EH	FH		RA 2022	VA 2022	RA - VA	RA 2022	VA 2022	RA - VA
1/814000-617000	INSTANDHALTUNG VON FAHRZEUGEN	2224	3224	24	10 781,60	10 000,00	781,60	10 781,60	10 000,00	781,60
1/814000-620000	TRANSPORTE	2222	3222	24	8 810,74	10 000,00	-1 189,26	8 810,74	10 000,00	-1 189,26
1/814000-650000	Zinsen für Finanzschulden in Euro	2241	3241	25	1 936,29	1 200,00	736,29	1 936,29	1 200,00	736,29
1/814000-670000	VERSICHERUNGEN	2222	3222	24	492,00	700,00	-208,00	492,00	700,00	-208,00
1/814000-680000	Planmäßige Abschreibung	2226			874,73	900,00	-25,27			
1/814000-728000	ENTGELTE F. SONSTIGE LEISTUNGEN V.FIRMEN,	2225	3225	24	240,00	500,00	-260,00	240,00	500,00	-260,00
1/814000-728010	WINTERDIENST	2225	3225	24	90 461,32	90 000,00	461,32	63 682,03	90 000,00	-26 317,97
5/814000-729910	Zuführung	2225	3225	1 24	3 471,22		3 471,22	3 471,22		3 471,22
SU 22 / 32	Summe Aufwendungen / Auszahlungen operative Gebarung				244 144,67	259 700,00	-15 555,33	216 490,65	241 200,00	-24 709,35
SA 0 / SA 1	(0) Nettoergebnis (21 - 22) / (1) Geldfluss operative Gebarung (31 - 32)				-244 144,67	-259 200,00	15 055,33	-216 490,65	-240 700,00	24 209,35
SU 23	Summe Haushaltsrücklagen				0,00	0,00	0,00	0,00	0,00	0,00
SA00	Nettoergebnis nach Zuw./Entn. Haushaltsrücklagen (Saldo 0 +/- SU23)				-244 144,67	-259 200,00	15 055,33			
Investive Gebarung										
SU 33	Summe Einzahlungen investive Gebarung							0,00	0,00	0,00
SU 34	Summe Auszahlungen investive Gebarung							0,00	0,00	0,00
SA2	Saldo (2) Geldfluss aus der Investiven Gebarung (33 - 34)							0,00	0,00	0,00
SA3	Saldo (3) Nettofinanzierungssaldo (Saldo 1 + Saldo 2)							-216 490,65	-240 700,00	24 209,35
Finanzierungstätigkeit										
SU 35	Summe Einzahlungen aus der Finanzierungstätigkeit							0,00	0,00	0,00
1/814000-346000	Investitionsdarlehen von Finanzunternehmen		3614	65				5 592,71	8 000,00	-2 407,29
SU 36	Summe Auszahlungen aus der Finanzierungstätigkeit							5 592,71	8 000,00	-2 407,29
SA4	Saldo (4) Geldfluss aus der Finanzierungstätigkeit (35 - 36)							-5 592,71	-8 000,00	2 407,29
SA5	Saldo (5) Geldfluss aus der voranschlagswirksamen Gebarung (Saldo 3 + Saldo 4)							-222 083,36	-248 700,00	26 616,64
816 Öffentliche Beleuchtung und öffentliche Uhren										
816000 ÖFFENTL. BELEUCHTUNG										
Operative Gebarung										
2/816000+816000	DIVERSE ERSÄTZE	2114	3114	13	1 501,73	900,00	601,73	1 501,73	900,00	601,73
SU 21 / 31	Summe Erträge / Einzahlungen operative Gebarung				1 501,73	900,00	601,73	1 501,73	900,00	601,73
1/816000-600000	STROM	2222	3222	24	2 861,03	4 000,00	-1 138,97	2 861,03	4 000,00	-1 138,97
1/816000-650000	KREDITZINSEN	2241	3241	25	9 129,51	11 600,00	-2 470,49	9 129,51	11 600,00	-2 470,49
1/816000-680000	PLANMÄSSIGE ABSCHREIBUNG	2226			33 924,45	33 900,00	24,45			
1/816000-707000	NUTZUNGSENTGELT EVN	2223	3223	24	84 188,89	65 000,00	19 188,89	84 188,89	65 000,00	19 188,89
1/816000-728000	ENTGELTE F. SONSTIGE LEISTUNGEN, FIRMEN	2225	3225	24	3 450,05		3 450,05	3 450,05		3 450,05
SU 22 / 32	Summe Aufwendungen / Auszahlungen operative Gebarung				133 553,93	114 500,00	19 053,93	99 629,48	80 600,00	19 029,48

		MVAG MVAG VCQU			Ergebnisrechnung			Finanzierungsrechnung		
		EH	FH		RA 2022	VA 2022	RA - VA	RA 2022	VA 2022	RA - VA
SA 0 / SA 1	(0) Nettoergebnis (21 - 22) / (1) Geldfluss operative Gebarung (31 - 32)				-132 052,20	-113 600,00	-18 452,20	-98 127,75	-79 700,00	-18 427,75
SU 23	Summe Haushaltsrücklagen				0,00	0,00	0,00	0,00	0,00	0,00
SA00	Nettoergebnis nach Zuw./Entn. Haushaltsrücklagen (Saldo 0 +/- SU23)				-132 052,20	-113 600,00	-18 452,20			
Investive Gebarung										
SU 33	Summe Einzahlungen investive Gebarung							0,00	0,00	0,00
SU 34	Summe Auszahlungen investive Gebarung							0,00	0,00	0,00
SA2	Saldo (2) Geldfluss aus der Investiven Gebarung (33 - 34)							0,00	0,00	0,00
SA3	Saldo (3) Nettofinanzierungssaldo (Saldo 1 + Saldo 2)							-98 127,75	-79 700,00	-18 427,75
Finanzierungstätigkeit										
SU 35	Summe Einzahlungen aus der Finanzierungstätigkeit							0,00	0,00	0,00
1/816000-346000	DARLEHENSTILGUNG		3614	65				25 187,08	24 800,00	387,08
SU 36	Summe Auszahlungen aus der Finanzierungstätigkeit							25 187,08	24 800,00	387,08
SA4	Saldo (4) Geldfluss aus der Finanzierungstätigkeit (35 - 36)							-25 187,08	-24 800,00	-387,08
SA5	Saldo (5) Geldfluss aus der voranschlagswirksamen Gebarung (Saldo 3 + Saldo 4)							-123 314,83	-104 500,00	-18 814,83
817 Friedhöfe (einschließlich Einsegnungshallen und Krematorien)										
817000 FRIEDHOF REICHENAU										
Operative Gebarung										
2/817000+811001	HALLENGEBÜHR	2115	3115	14	5 146,00	4 000,00	1 146,00	4 700,00	4 000,00	700,00
2/817000+852000	GRABSTELLENGEBÜHR	2113	3113	12	19 936,80	21 000,00	-1 063,20	20 362,80	21 000,00	-637,20
2/817000+852010	BEERDIGUNGSGEBÜHR	2113	3113	12	3 030,00		3 030,00	2 800,00		2 800,00
SU 21 / 31	Summe Erträge / Einzahlungen operative Gebarung				28 112,80	25 000,00	3 112,80	27 862,80	25 000,00	2 862,80
1/817000-511000	GELDBEZÜGE/ARBEITER	2211	3211	20	11 992,96	19 000,00	-7 007,04	11 992,96	19 000,00	-7 007,04
1/817000-521000	BEZÜGE ARB. GANZJ. BESCH.	2211	3211	20	1 200,00	1 300,00	-100,00	1 200,00	1 300,00	-100,00
1/817000-580000	DIENTSTGEBERBEITRAG (FBAF)	2212	3212	20	459,77	600,00	-140,23	459,77	600,00	-140,23
1/817000-582000	DG-SV	2212	3212	20	2 930,52	3 000,00	-69,48	2 930,52	3 000,00	-69,48
1/817000-588000	Kommunalsteuer	2212	3212	20	414,30	100,00	314,30	414,30	100,00	314,30
1/817000-591000	Dotierung von Rückstellungen für Abfertigungen	2214				900,00	-900,00			
1/817000-592000	Dotierung von Rückstellungen für Jubiläumswendungen	2214				2 400,00	-2 400,00			
1/817000-600000	STROM	2222	3222	24	2 036,49	1 800,00	236,49	2 036,49	1 800,00	236,49
1/817000-613000	INSTANDHALTUNG VON SONST. GRUNDSTÜCKS-	2224	3224	24	1 914,37	5 500,00	-3 585,63	1 914,37	5 500,00	-3 585,63
1/817000-614000	INSTANDHALTUNG VON GEBÄUDEN	2224	3224	24	2 656,72	500,00	2 156,72	2 656,72	500,00	2 156,72
1/817000-620000	TRANSPORTE	2222	3222	24	157,81	100,00	57,81	157,81	100,00	57,81
1/817000-670000	VERSICHERUNGEN	2222	3222	24	294,66	600,00	-305,34	294,66	600,00	-305,34
1/817000-711000	GEB F.BENÜTZUNG GDE.EINRICHTG. GEM. FAG	2225	3225	24	1 670,52	1 600,00	70,52	1 670,52	1 600,00	70,52

		MVAG MVAG VCQU			Ergebnisrechnung			Finanzierungsrechnung		
		EH	FH		RA 2022	VA 2022	RA - VA	RA 2022	VA 2022	RA - VA
1/817000-728000	ENTGELTE F. SONSTIGE LEISTUNGEN V.FIRMEN,	2225	3225	24	3 149,86	2 000,00	1 149,86	3 149,86	2 000,00	1 149,86
SU 22 / 32	Summe Aufwendungen / Auszahlungen operative Gebarung				28 877,98	39 400,00	-10 522,02	28 877,98	36 100,00	-7 222,02
SA 0 / SA 1	(0) Nettoergebnis (21 - 22) / (1) Geldfluss operative Gebarung (31 - 32)				-765,18	-14 400,00	13 634,82	-1 015,18	-11 100,00	10 084,82
SU 23	Summe Haushaltsrücklagen				0,00	0,00	0,00	0,00	0,00	0,00
SA00	Nettoergebnis nach Zuw./Entn. Haushaltsrücklagen (Saldo 0 +/- SU23)				-765,18	-14 400,00	13 634,82			
Investive Gebarung										
SU 33	Summe Einzahlungen investive Gebarung							0,00	0,00	0,00
SU 34	Summe Auszahlungen investive Gebarung							0,00	0,00	0,00
SA2	Saldo (2) Geldfluss aus der Investiven Gebarung (33 - 34)							0,00	0,00	0,00
SA3	Saldo (3) Nettofinanzierungssaldo (Saldo 1 + Saldo 2)							-1 015,18	-11 100,00	10 084,82
Finanzierungstätigkeit										
SU 35	Summe Einzahlungen aus der Finanzierungstätigkeit							0,00	0,00	0,00
SU 36	Summe Auszahlungen aus der Finanzierungstätigkeit							0,00	0,00	0,00
SA4	Saldo (4) Geldfluss aus der Finanzierungstätigkeit (35 - 36)							0,00	0,00	0,00
SA5	Saldo (5) Geldfluss aus der voranschlagswirksamen Gebarung (Saldo 3 + Saldo 4)							-1 015,18	-11 100,00	10 084,82
817010 FRIEDHOF PREIN										
Operative Gebarung										
2/817010+811001	HALLFENGEÜHR	2115	3115	14	595,00		595,00	415,00		415,00
2/817010+852000	GRABSTELLENGEBÜHR	2113	3113	12	3 692,00	6 000,00	-2 308,00	4 828,00	6 000,00	-1 172,00
2/817010+852010	BEERDIGUNGSGEBÜHR	2113	3113	12	737,00		737,00	737,00		737,00
SU 21 / 31	Summe Erträge / Einzahlungen operative Gebarung				5 024,00	6 000,00	-976,00	5 980,00	6 000,00	-20,00
1/817010-511000	GELDBEZÜGE/ARBEITER	2211	3211	20	4 171,46	6 500,00	-2 328,54	4 171,46	6 500,00	-2 328,54
1/817010-580000	DGB (FBAF)	2212	3212	20	159,92	200,00	-40,08	159,92	200,00	-40,08
1/817010-582000	DGB-SV	2212	3212	20	1 019,31	1 100,00	-80,69	1 019,31	1 100,00	-80,69
1/817010-588000	Kommunalsteuer	2212	3212	20	131,40	200,00	-68,60	131,40	200,00	-68,60
1/817010-591000	Dotierung von Rückstellungen für Abfertigungen	2214				300,00	-300,00			
1/817010-592000	Dotierung von Rückstellungen für Jubiläumszuwendungen	2214				800,00	-800,00			
1/817010-600000	STROM	2222	3222	24	186,87	200,00	-13,13	186,87	200,00	-13,13
1/817010-620000	TRANSPORTE	2222	3222	24		100,00	-100,00		100,00	-100,00
1/817010-670000	VERSICHERUNGEN	2222	3222	24	75,23	500,00	-424,77	75,23	500,00	-424,77
1/817010-680000	Planmäßige Abschreibung	2226			1 073,24	1 100,00	-26,76			
1/817010-711000	GEB F.BENÜTZUNG GDE.EINRICHTG. GEM. FAG	2225	3225	24	158,04	200,00	-41,96	158,04	200,00	-41,96
1/817010-728000	ENTGELTE F. SONSTIGES	2225	3225	24	1 019,10	800,00	219,10	1 019,10	800,00	219,10
SU 22 / 32	Summe Aufwendungen / Auszahlungen operative Gebarung				7 994,57	12 000,00	-4 005,43	6 921,33	9 800,00	-2 878,67

		MVAG	MVAG	VCQU	Ergebnisrechnung			Finanzierungsrechnung		
		EH	FH		RA 2022	VA 2022	RA - VA	RA 2022	VA 2022	RA - VA
SA 0 / SA 1	(0) Nettoergebnis (21 - 22) / (1) Geldfluss operative Gebarung (31 - 32)				-2 970,57	-6 000,00	3 029,43	-941,33	-3 800,00	2 858,67
SU 23	Summe Haushaltsrücklagen				0,00	0,00	0,00	0,00	0,00	0,00
SA00	Nettoergebnis nach Zuw./Entn. Haushaltsrücklagen (Saldo 0 +/- SU23)				-2 970,57	-6 000,00	3 029,43			
Investive Gebarung										
SU 33	Summe Einzahlungen investive Gebarung							0,00	0,00	0,00
SU 34	Summe Auszahlungen investive Gebarung							0,00	0,00	0,00
SA2	Saldo (2) Geldfluss aus der Investiven Gebarung (33 - 34)							0,00	0,00	0,00
SA3	Saldo (3) Nettofinanzierungssaldo (Saldo 1 + Saldo 2)							-941,33	-3 800,00	2 858,67
Finanzierungstätigkeit										
SU 35	Summe Einzahlungen aus der Finanzierungstätigkeit							0,00	0,00	0,00
SU 36	Summe Auszahlungen aus der Finanzierungstätigkeit							0,00	0,00	0,00
SA4	Saldo (4) Geldfluss aus der Finanzierungstätigkeit (35 - 36)							0,00	0,00	0,00
SA5	Saldo (5) Geldfluss aus der voranschlagswirksamen Gebarung (Saldo 3 + Saldo 4)							-941,33	-3 800,00	2 858,67
82 Betriebsähnliche Einrichtungen und Betriebe										
820 Wirtschaftshöfe										
820000 BAUHOFF										
Operative Gebarung										
2/820000+816000	DIVERSE ERSÄTZE	2114	3114	13	1 812,50	1 500,00	312,50	1 812,50	1 500,00	312,50
2/820000+817000	Erträge aus der Auflösung von sonstigen Rückstellungen	2117			11 061,27	6 000,00	5 061,27			
2/820000+866000	Transfers von Finanzunternehmen	2123	3123	16	11 801,69		11 801,69	11 801,69		11 801,69
SU 21 / 31	Summe Erträge / Einzahlungen operative Gebarung				24 675,46	7 500,00	17 175,46	13 614,19	1 500,00	12 114,19
1/820000-400000	GERINGWERTIGE WIRTSCHAFTSGÜTER DES	2221	3221	23	7 768,45	8 000,00	-231,55	7 768,45	8 000,00	-231,55
1/820000-454000	REINIGUNGSMITTEL	2221	3221	23	353,43	800,00	-446,57	353,43	800,00	-446,57
1/820000-456000	SCHREIB-, ZEICHEN- UND SONSTIGE BÜROMITTEL	2221	3221	23	348,87	200,00	148,87	225,09	200,00	25,09
1/820000-459000	SONSTIGE VERBRAUCHSGÜTER	2221	3221	23	1 423,50	1 500,00	-76,50	1 423,50	1 500,00	-76,50
1/820000-511000	BEZÜGE VB	2211	3211	20	42 488,80	41 000,00	1 488,80	42 488,80	41 000,00	1 488,80
1/820000-523000	BEZÜGE ARB.NICHT GANZJ. BESCH.	2211	3211	20	61 406,52	59 000,00	2 406,52	61 406,52	59 000,00	2 406,52
1/820000-566000	ZUWENDUNGEN AUS ANLASS VON DIENST-	2212	3212	20	5 796,40	5 700,00	96,40	5 796,40	5 700,00	96,40
1/820000-580000	DIENTSTGEBERBEITRAG (FBAF)	2212	3212	20	5 217,72	6 000,00	-782,28	5 217,72	6 000,00	-782,28
1/820000-582000	DG-SV	2212	3212	20	20 830,83	23 000,00	-2 169,17	20 830,83	23 000,00	-2 169,17
1/820000-588000	Kommunalsteuer	2212	3212	20	2 995,46	3 000,00	-4,54	2 995,46	3 000,00	-4,54
1/820000-591000	Dotierung von Rückstellungen für Abfertigungen	2214			1 534,31	1 400,00	134,31			

		MVAG	MVAG	VCQU	Ergebnisrechnung			Finanzierungsrechnung		
		EH	FH		RA 2022	VA 2022	RA - VA	RA 2022	VA 2022	RA - VA
1/820000-592000	Dotierung von Rückstellungen für Jubiläumszuwendungen	2214			4 661,31	6 900,00	-2 238,69			
1/820000-600000	STROM	2222	3222	24	2 394,76	2 000,00	394,76	2 394,76	2 000,00	394,76
1/820000-614000	INSTANDHALTUNG VON GEBÄUDEN	2224	3224	24	938,61	1 000,00	-61,39	360,56	1 000,00	-639,44
1/820000-616000	INSTANDHALTUNG VON MASCHINEN UND	2224	3224	24	7 731,32	6 500,00	1 231,32	7 731,32	6 500,00	1 231,32
1/820000-618000	INSTANDHALTUNG VON SONSTIGEN ANLAGEN	2224	3224	24	2 905,32	3 000,00	-94,68	2 216,99	3 000,00	-783,01
1/820000-620000	AUFTEILUNG FAHRZEUGE	2222	3222	24	470,73	400,00	70,73	470,73	400,00	70,73
1/820000-631000	TELEKOMMUNIKATIONSDIENSTE	2222	3222	24	3 556,86	3 000,00	556,86	3 556,86	3 000,00	556,86
1/820000-650000	KREDITZINSEN	2241	3241	25	777,14	1 700,00	-922,86	777,14	1 700,00	-922,86
1/820000-670000	VERSICHERUNGEN	2222	3222	24	2 366,38	2 300,00	66,38	2 366,38	2 300,00	66,38
1/820000-680000	Planmäßige Abschreibung	2226			8 723,97	7 800,00	923,97			
1/820000-711000	GEB F. BENÜTZUNG GDE. EINRICHTG. GEM. FAG	2225	3225	24	1 145,62	1 100,00	45,62	1 145,62	1 100,00	45,62
1/820000-724000	REISEGEBÜHREN	2225	3225	24	6 728,80	5 100,00	1 628,80	6 728,80	5 100,00	1 628,80
1/820000-728000	ENTGELTE F. SONSTIGE LEISTUNGEN V. FIRMEN,	2225	3225	24	2 611,01	3 000,00	-388,99	2 611,01	3 000,00	-388,99
SU 22 / 32	Summe Aufwendungen / Auszahlungen operative Gebarung				195 176,12	193 400,00	1 776,12	178 868,37	177 300,00	1 568,37
SA 0 / SA 1	(0) Nettoergebnis (21 - 22) / (1) Geldfluss operative Gebarung (31 - 32)				-170 500,66	-185 900,00	15 399,34	-165 252,18	-175 800,00	10 547,82
SU 23	Summe Haushaltsrücklagen				0,00	0,00	0,00	0,00	0,00	0,00
SA00	Nettoergebnis nach Zuw./Entn. Haushaltsrücklagen (Saldo 0 +/- SU23)				-170 500,66	-185 900,00	15 399,34			
Investive Gebarung										
SU 33	Summe Einzahlungen investive Gebarung							0,00	0,00	0,00
1/820000-042000	BETRIEBSAUSSTATTUNG		3415	2 41				2 135,98	1 000,00	1 135,98
SU 34	Summe Auszahlungen investive Gebarung							2 135,98	1 000,00	1 135,98
SA2	Saldo (2) Geldfluss aus der Investiven Gebarung (33 - 34)							-2 135,98	-1 000,00	-1 135,98
SA3	Saldo (3) Nettofinanzierungssaldo (Saldo 1 + Saldo 2)							-167 388,16	-176 800,00	9 411,84
Finanzierungstätigkeit										
SU 35	Summe Einzahlungen aus der Finanzierungstätigkeit							0,00	0,00	0,00
1/820000-346000	DARLEHENSTILGUNG (FINANZUNTERNEHMG.)		3614	65				69 070,62	4 800,00	64 270,62
SU 36	Summe Auszahlungen aus der Finanzierungstätigkeit							69 070,62	4 800,00	64 270,62
SA4	Saldo (4) Geldfluss aus der Finanzierungstätigkeit (35 - 36)							-69 070,62	-4 800,00	-64 270,62
SA5	Saldo (5) Geldfluss aus der voranschlagswirksamen Gebarung (Saldo 3 + Saldo 4)							-236 458,78	-181 600,00	-54 858,78

		MVAG MVAG VCQU			Ergebnisrechnung			Finanzierungsrechnung		
		EH	FH		RA 2022	VA 2022	RA - VA	RA 2022	VA 2022	RA - VA
821	Fuhrpark									
821000	FUHRPARK									
Operative Gebarung										
2/821000+810000	KOSTENERSÄTZE	2114	3114	13	52 668,36	50 000,00	2 668,36	52 668,36	50 000,00	2 668,36
SU 21 / 31	Summe Erträge / Einzahlungen operative Gebarung				52 668,36	50 000,00	2 668,36	52 668,36	50 000,00	2 668,36
1/821000-511000	BEZÜGE VB	2211	3211	20	521,43	600,00	-78,57	521,43	600,00	-78,57
1/821000-580000	DIENTSGEBERBEITRAG (FBAF)	2212	3212	20	19,99	100,00	-80,01	19,99	100,00	-80,01
1/821000-582000	DG-SV	2212	3212	20	127,41	200,00	-72,59	127,41	200,00	-72,59
1/821000-588000	Kommunalsteuer	2212	3212	20	16,43		16,43	16,43		16,43
1/821000-591000	Dotierung von Rückstellungen für Abfertigungen	2214				100,00	-100,00			
1/821000-592000	Dotierung von Rückstellungen für Jubiläumszuwendungen	2214				100,00	-100,00			
1/821000-670000	VERSICHERUNGEN LKW, TRAKTOR	2222	3222	24	4 343,48	3 000,00	1 343,48	4 343,48	3 000,00	1 343,48
1/821000-680000	Planmäßige Abschreibung	2226			10 177,02	10 200,00	-22,98			
1/821000-729022	STEYR TRAKTOR DIV AUSGABEN	2225	3225	24	18 403,19	18 000,00	403,19	18 403,19	18 000,00	403,19
1/821000-729040	KUBOTA DIV AUSGABEN	2225	3225	24	18 894,41	13 000,00	5 894,41	18 894,41	13 000,00	5 894,41
1/821000-729060	LKW NK602AE DIV AUSGABEN	2225	3225	24	13 825,16	19 000,00	-5 174,84	13 825,16	19 000,00	-5 174,84
SU 22 / 32	Summe Aufwendungen / Auszahlungen operative Gebarung				66 328,52	64 300,00	2 028,52	56 151,50	53 900,00	2 251,50
SA 0 / SA 1	(0) Nettoergebnis (21 - 22) / (1) Geldfluss operative Gebarung (31 - 32)				-13 660,16	-14 300,00	639,84	-3 483,14	-3 900,00	416,86
SU 23	Summe Haushaltsrücklagen				0,00	0,00	0,00	0,00	0,00	0,00
SA00	Nettoergebnis nach Zuw./Entn. Haushaltsrücklagen (Saldo 0 +/- SU23)				-13 660,16	-14 300,00	639,84			
Investive Gebarung										
SU 33	Summe Einzahlungen investive Gebarung							0,00	0,00	0,00
SU 34	Summe Auszahlungen investive Gebarung							0,00	0,00	0,00
SA2	Saldo (2) Geldfluss aus der Investiven Gebarung (33 - 34)							0,00	0,00	0,00
SA3	Saldo (3) Nettofinanzierungssaldo (Saldo 1 + Saldo 2)							-3 483,14	-3 900,00	416,86
Finanzierungstätigkeit										
SU 35	Summe Einzahlungen aus der Finanzierungstätigkeit							0,00	0,00	0,00
SU 36	Summe Auszahlungen aus der Finanzierungstätigkeit							0,00	0,00	0,00
SA4	Saldo (4) Geldfluss aus der Finanzierungstätigkeit (35 - 36)							0,00	0,00	0,00
SA5	Saldo (5) Geldfluss aus der voranschlagswirksamen Gebarung (Saldo 3 + Saldo 4)							-3 483,14	-3 900,00	416,86
828	Sonstige Märkte									
828000	SONSTIGE MÄRKTE									
Operative Gebarung										
2/828000+852000	MARKTSTANDSGEBÜHREN	2113	3113	12	275,00	200,00	75,00	275,00	200,00	75,00
SU 21 / 31	Summe Erträge / Einzahlungen operative Gebarung				275,00	200,00	75,00	275,00	200,00	75,00

Rechnungsabschluss 2022

Marktgemeinde Reichenau an der Rax

Ergebnis- und Finanzierungsrechnung Detailnachweis

		MVAG MVAG VCQU			Ergebnisrechnung			Finanzierungsrechnung		
		EH	FH		RA 2022	VA 2022	RA - VA	RA 2022	VA 2022	RA - VA
SU 22 / 32	Summe Aufwendungen / Auszahlungen operative Gebarung				0,00	0,00	0,00	0,00	0,00	0,00
SA 0 / SA 1	(0) Nettoergebnis (21 - 22) / (1) Geldfluss operative Gebarung (31 - 32)				275,00	200,00	75,00	275,00	200,00	75,00
SU 23	Summe Haushaltsrücklagen				0,00	0,00	0,00	0,00	0,00	0,00
SA00	Nettoergebnis nach Zuw./Entn. Haushaltsrücklagen (Saldo 0 +/- SU23)				275,00	200,00	75,00			
Investive Gebarung										
SU 33	Summe Einzahlungen investive Gebarung							0,00	0,00	0,00
SU 34	Summe Auszahlungen investive Gebarung							0,00	0,00	0,00
SA2	Saldo (2) Geldfluss aus der Investiven Gebarung (33 - 34)							0,00	0,00	0,00
SA3	Saldo (3) Nettofinanzierungssaldo (Saldo 1 + Saldo 2)							275,00	200,00	75,00
Finanzierungstätigkeit										
SU 35	Summe Einzahlungen aus der Finanzierungstätigkeit							0,00	0,00	0,00
SU 36	Summe Auszahlungen aus der Finanzierungstätigkeit							0,00	0,00	0,00
SA4	Saldo (4) Geldfluss aus der Finanzierungstätigkeit (35 - 36)							0,00	0,00	0,00
SA5	Saldo (5) Geldfluss aus der voranschlagswirksamen Gebarung (Saldo 3 + Saldo 4)							275,00	200,00	75,00
83 Betriebsähnliche Einrichtungen und Betriebe (Fortsetzung)										
831 Freibäder										
831010 FREIBAD EDLACH										
Operative Gebarung										
2/831010+811000	BETRIEBSKOSTEN	2115	3115	14	2 040,72	3 500,00	-1 459,28	2 040,72	3 500,00	-1 459,28
2/831010+811010	BETRIEBSKOSTEN GASTRO	2115	3115	14	10 860,78		10 860,78	9 457,49		9 457,49
2/831010+816010	PACHT	2114	3114	13	144,00	500,00	-356,00	144,00	500,00	-356,00
SU 21 / 31	Summe Erträge / Einzahlungen operative Gebarung				13 045,50	4 000,00	9 045,50	11 642,21	4 000,00	7 642,21
1/831010-590000	Freiwillige Sozialleistungen	2212	3212	20	1 415,00		1 415,00	1 415,00		1 415,00
1/831010-600000	STROM	2222	3222	24	21 840,08	6 000,00	15 840,08	17 667,08	6 000,00	11 667,08
1/831010-618000	INSTANDHALTUNG VON SONSTIGEN ANLAGEN	2224	3224	24	43 250,35	50 000,00	-6 749,65	43 250,35	50 000,00	-6 749,65
1/831010-670000	VERSICHERUNGEN	2222	3222	24	742,93	900,00	-157,07	742,93	900,00	-157,07
1/831010-680000	Planmäßige Abschreibung	2226			1 914,43	1 900,00	14,43			
1/831010-711000	GEB F.BENÜTZUNG GDE.EINRICHTG. GEM. FAG	2225	3225	24	5 501,90	3 500,00	2 001,90	5 501,90	3 500,00	2 001,90
1/831010-728000	ENTGELTE F. SONSTIGE LEISTUNGEN V.FIRMEN,	2225	3225	24	925,34	500,00	425,34	925,34	500,00	425,34
1/831010-754000	KAMMERUMLAGE	2231	3231	26	292,50	100,00	192,50	292,50	100,00	192,50
SU 22 / 32	Summe Aufwendungen / Auszahlungen operative Gebarung				75 882,53	62 900,00	12 982,53	69 795,10	61 000,00	8 795,10
SA 0 / SA 1	(0) Nettoergebnis (21 - 22) / (1) Geldfluss operative Gebarung (31 - 32)				-62 837,03	-58 900,00	-3 937,03	-58 152,89	-57 000,00	-1 152,89
SU 23	Summe Haushaltsrücklagen				0,00	0,00	0,00	0,00	0,00	0,00
SA00	Nettoergebnis nach Zuw./Entn. Haushaltsrücklagen (Saldo 0 +/- SU23)				-62 837,03	-58 900,00	-3 937,03			

Rechnungsabschluss 2022

Marktgemeinde Reichenau an der Rax

Ergebnis- und Finanzierungsrechnung Detailnachweis

		MVAG	MVAG	VCQU	Ergebnisrechnung			Finanzierungsrechnung		
		EH	FH		RA 2022	VA 2022	RA - VA	RA 2022	VA 2022	RA - VA
Investive Gebarung										
SU 33	Summe Einzahlungen investive Gebarung							0,00	0,00	0,00
SU 34	Summe Auszahlungen investive Gebarung							0,00	0,00	0,00
SA2	Saldo (2) Geldfluss aus der Investiven Gebarung (33 – 34)							0,00	0,00	0,00
SA3	Saldo (3) Nettofinanzierungssaldo (Saldo 1 + Saldo 2)							-58 152,89	-57 000,00	-1 152,89
Finanzierungstätigkeit										
SU 35	Summe Einzahlungen aus der Finanzierungstätigkeit							0,00	0,00	0,00
SU 36	Summe Auszahlungen aus der Finanzierungstätigkeit							0,00	0,00	0,00
SA4	Saldo (4) Geldfluss aus der Finanzierungstätigkeit (35 – 36)							0,00	0,00	0,00
SA5	Saldo (5) Geldfluss aus der voranschlagswirksamen Gebarung (Saldo 3 + Saldo 4)							-58 152,89	-57 000,00	-1 152,89
84 Liegenschaften, Wohn- und Geschäftsgebäude										
840 Grundbesitz										
840000 GRUNDBESITZ										
Operative Gebarung										
2/840000+811000	JAGDPACHTSCHILLING	2115	3115	14	2 601,32	3 000,00	-398,68	2 601,32	3 000,00	-398,68
2/840000+811010	ANERKENNUNGSZINSE	2115	3115	14		200,00	-200,00		200,00	-200,00
2/840000+811100	BAURECHTE PACHTZINSEN	2115	3115	14	26 631,37	30 000,00	-3 368,63	26 631,37	30 000,00	-3 368,63
2/840000+861000	Transfers von Ländern, Landesfonds und Landeskammern	2121	3121	15	1 484,30		1 484,30	1 484,30		1 484,30
SU 21 / 31	Summe Erträge / Einzahlungen operative Gebarung				30 716,99	33 200,00	-2 483,01	30 716,99	33 200,00	-2 483,01
1/840000-650000	KREDITZINSEN	2241	3241	25	2 941,89	5 400,00	-2 458,11	2 941,89	5 400,00	-2 458,11
1/840000-710000	IMMOBILIENERTRAGSSTEUER, GRUNDBUCHSKOSTEN	2225	3225	24	2 493,20	2 000,00	493,20	2 493,20	2 000,00	493,20
1/840000-711000	GEB F.BENÜTZUNG GDE.EINRICHTG. GEM. FAG	2225	3225	24	2 086,15	2 500,00	-413,85	2 086,15	2 500,00	-413,85
1/840000-728000	JAGDPACT ABHEBUNG VOM SPARBUCH	2225	3225	24	855,15		855,15	855,15		855,15
1/840000-729910	Zuführung an Investitionen	2225	3225	24		174 000,00	-174 000,00		174 000,00	-174 000,00
SU 22 / 32	Summe Aufwendungen / Auszahlungen operative Gebarung				8 376,39	183 900,00	-175 523,61	8 376,39	183 900,00	-175 523,61
SA 0 / SA 1	(0) Nettoergebnis (21 - 22) / (1) Geldfluss operative Gebarung (31 – 32)				22 340,60	-150 700,00	173 040,60	22 340,60	-150 700,00	173 040,60
SU 23	Summe Haushaltsrücklagen				0,00	0,00	0,00	0,00	0,00	0,00
SA00	Nettoergebnis nach Zuw./Entn. Haushaltsrücklagen (Saldo 0 +/- SU23)				22 340,60	-150 700,00	173 040,60			
Investive Gebarung										
2/840000+001000	GRUNDVERKAUF		3312	2 30					760 000,00	-760 000,00
SU 33	Summe Einzahlungen investive Gebarung							0,00	760 000,00	-760 000,00
SU 34	Summe Auszahlungen investive Gebarung							0,00	0,00	0,00
SA2	Saldo (2) Geldfluss aus der Investiven Gebarung (33 – 34)							0,00	760 000,00	-760 000,00

Rechnungsabschluss 2022

Marktgemeinde Reichenau an der Rax

Ergebnis- und Finanzierungsrechnung Detailnachweis

		MVAG	MVAG	VCQU	Ergebnisrechnung			Finanzierungsrechnung		
		EH	FH		RA 2022	VA 2022	RA - VA	RA 2022	VA 2022	RA - VA
SA3	Saldo (3) Nettofinanzierungssaldo (Saldo 1 + Saldo 2)							22 340,60	609 300,00	-586 959,40
Finanzierungstätigkeit										
6/840000+346000	DARLEHEN		3514	1 55				65 000,00	64 900,00	100,00
SU 35	Summe Einzahlungen aus der Finanzierungstätigkeit							65 000,00	64 900,00	100,00
1/840000-346000	DARLEHEN KREDITINSTITUTE		3614	65				17 500,00	18 000,00	-500,00
SU 36	Summe Auszahlungen aus der Finanzierungstätigkeit							17 500,00	18 000,00	-500,00
SA4	Saldo (4) Geldfluss aus der Finanzierungstätigkeit (35 – 36)							47 500,00	46 900,00	600,00
SA5	Saldo (5) Geldfluss aus der voranschlagswirksamen Gebarung (Saldo 3 + Saldo 4)							69 840,60	656 200,00	-586 359,40
842 Waldbesitz (soweit nicht bei 866)										
842000 WALDBESITZ										
Operative Gebarung										
2/842000+810000	HOLZVERKAUF	2114	3114	13	15 409,97	4 500,00	10 909,97	15 409,97	4 500,00	10 909,97
SU 21 / 31	Summe Erträge / Einzahlungen operative Gebarung				15 409,97	4 500,00	10 909,97	15 409,97	4 500,00	10 909,97
1/842000-511000	GELDBEZÜGE/ARBEITER	2211	3211	20	1 042,87	1 500,00	-457,13	1 042,87	1 500,00	-457,13
1/842000-580000	DGB (FBAF)	2212	3212	20	39,98	100,00	-60,02	39,98	100,00	-60,02
1/842000-582000	DGB- SV	2212	3212	20	254,83	300,00	-45,17	254,83	300,00	-45,17
1/842000-588000	Kommunalsteuer	2212	3212	20	32,85		32,85	32,85		32,85
1/842000-591000	Dotierung von Rückstellungen für Abfertigungen	2214				100,00	-100,00			
1/842000-592000	Dotierung von Rückstellungen für Jubiläumszuwendungen	2214				200,00	-200,00			
1/842000-670000	VERSICHERUNGEN	2222	3222	24	77,09	100,00	-22,91	77,09	100,00	-22,91
1/842000-728000	ENTGELTE F. SONSTIGE LEISTUNGEN V.FIRMEN,	2225	3225	24	4 025,00	5 000,00	-975,00	4 025,00	5 000,00	-975,00
SU 22 / 32	Summe Aufwendungen / Auszahlungen operative Gebarung				5 472,62	7 300,00	-1 827,38	5 472,62	7 000,00	-1 527,38
SA 0 / SA 1	(0) Nettoergebnis (21 - 22) / (1) Geldfluss operative Gebarung (31 – 32)				9 937,35	-2 800,00	12 737,35	9 937,35	-2 500,00	12 437,35
SU 23	Summe Haushaltsrücklagen				0,00	0,00	0,00	0,00	0,00	0,00
SA00	Nettoergebnis nach Zuw./Entn. Haushaltsrücklagen (Saldo 0 +/- SU23)				9 937,35	-2 800,00	12 737,35			
Investive Gebarung										
SU 33	Summe Einzahlungen investive Gebarung							0,00	0,00	0,00
SU 34	Summe Auszahlungen investive Gebarung							0,00	0,00	0,00
SA2	Saldo (2) Geldfluss aus der Investiven Gebarung (33 – 34)							0,00	0,00	0,00
SA3	Saldo (3) Nettofinanzierungssaldo (Saldo 1 + Saldo 2)							9 937,35	-2 500,00	12 437,35
Finanzierungstätigkeit										
SU 35	Summe Einzahlungen aus der Finanzierungstätigkeit							0,00	0,00	0,00
SU 36	Summe Auszahlungen aus der Finanzierungstätigkeit							0,00	0,00	0,00
SA4	Saldo (4) Geldfluss aus der Finanzierungstätigkeit (35 – 36)							0,00	0,00	0,00

		MVAG MVAG VCQU			Ergebnisrechnung			Finanzierungsrechnung		
		EH	FH		RA 2022	VA 2022	RA - VA	RA 2022	VA 2022	RA - VA
SA5	Saldo (5) Geldfluss aus der voranschlagswirksamen Gebarung (Saldo 3 + Saldo 4)							9 937,35	-2 500,00	12 437,35
85	Betriebe mit marktbestimmter Tätigkeit									
850	Betriebe der Wasserversorgung									
850000	BETRIEBE DER WASSERVERSORGUNG									
Operative Gebarung										
2/850000+813000	Erträge aus der Auflösung von Investitionszuschüssen (Kapitaltransfers)	2127			35 305,11	28 900,00	6 405,11			
2/850000+816010	DIVERSE ERSÄTZE	2114	3114	13		1 500,00	-1 500,00	1 500,00		-1 500,00
2/850000+850000	WASSERANSCHLUSS- UND ERGÄNZUNGSABGABE	2111	3111	10		6 000,00	-6 000,00	6 000,00		-6 000,00
2/850000+852010	BEREITSTELLUNGSGEB.	2113	3113	12	165 810,00	166 000,00	-190,00	165 770,00	166 000,00	-230,00
2/850000+852020	WASSERBEZUGSGEBÜHREN	2113	3113	12	275 569,13	291 000,00	-15 430,87	285 223,65	291 000,00	-5 776,35
2/850000+852030	WASSERLIEFERUNG/DIVERSE	2113	3113	12	76 335,40	80 000,00	-3 664,60	80 666,75	80 000,00	666,75
2/850000+860000	KPC Zinsen	2121	3121	15	26 884,38	15 000,00	11 884,38	26 884,38	15 000,00	11 884,38
2/850000+861000	NÖ LR+ÖKK./ZINSENZUSCH.	2121	3121	15	2 405,34	32 100,00	-29 694,66	2 405,34	32 100,00	-29 694,66
2/850000+862000	Darlehenskonvertierung	2121	3121	15	216 000,00		216 000,00	216 000,00		216 000,00
2/850000+866000	Transfers von Finanzunternehmen	2123	3123	16	39 710,78		39 710,78	39 710,78		39 710,78
SU 21 / 31	Summe Erträge / Einzahlungen operative Gebarung				838 020,14	620 500,00	217 520,14	816 660,90	591 600,00	225 060,90
1/850000-400000	GERINGWERTIGE WIRTSCHAFTSGÜTER DES	2221	3221	23	812,50	500,00	312,50	812,50	500,00	312,50
1/850000-452000	TREIBSTOFFE	2221	3221	23	2 207,34	2 800,00	-592,66	2 207,34	2 800,00	-592,66
1/850000-459000	SONSTIGE VERBRAUCHSGÜTER	2221	3221	23	3,57		3,57	3,57		3,57
1/850000-511000	GELDBEZÜGE/ARBEITER	2211	3211	20	148 608,41	110 000,00	38 608,41	148 608,41	110 000,00	38 608,41
1/850000-580000	DIENTSTGEBERBEITRAG (FBAF)	2212	3212	20	5 697,15	4 200,00	1 497,15	5 697,15	4 200,00	1 497,15
1/850000-582000	DG-SV	2212	3212	20	36 312,99	20 500,00	15 812,99	36 312,99	20 500,00	15 812,99
1/850000-588000	Kommunalsteuer	2212	3212	20	4 681,70	3 000,00	1 681,70	4 681,70	3 000,00	1 681,70
1/850000-591000	Dotierung von Rückstellungen für Abfertigungen	2214				4 100,00	-4 100,00			
1/850000-592000	Dotierung von Rückstellungen für Jubiläumszuwendungen	2214				11 600,00	-11 600,00			
1/850000-600000	STROM	2222	3222	24	8 913,68	10 500,00	-1 586,32	8 913,68	10 500,00	-1 586,32
1/850000-612000	INSTANDHALTUNG DER ANLAGEN	2224	3224	24	30 929,27	18 000,00	12 929,27	30 929,27	18 000,00	12 929,27
1/850000-617000	INSTANDHALTUNG VON FAHRZEUGEN	2224	3224	24	2 425,44	1 500,00	925,44	2 425,44	1 500,00	925,44
1/850000-618000	INSTANDHALTUNG VON SONSTIGEN ANLAGEN	2224	3224	24	20 759,74	7 000,00	13 759,74	20 274,29	7 000,00	13 274,29
1/850000-620000	TRANSPORTE	2222	3222	24	1 781,10	1 000,00	781,10	1 781,10	1 000,00	781,10
1/850000-630000	PORTO	2222	3222	24	2 457,89	2 200,00	257,89	2 457,89	2 200,00	257,89

		MVAG MVAG VCQU			Ergebnisrechnung			Finanzierungsrechnung		
		EH	FH		RA 2022	VA 2022	RA - VA	RA 2022	VA 2022	RA - VA
1/850000-631000	TELEKOMMUNIKATIONSDIENSTE	2222	3222	24	771,10	900,00	-128,90	771,10	900,00	-128,90
1/850000-640000	PRÜFUNGSKOSTEN WASSERUNTERSUCHUNG	2222	3222	24	4 050,00	4 000,00	50,00	4 050,00	4 000,00	50,00
1/850000-650000	KREDITZINSEN	2241	3241	25	22 810,15	36 200,00	-13 389,85	22 810,15	36 200,00	-13 389,85
1/850000-670000	VERSICHERUNGEN	2222	3222	24	1 909,84	3 100,00	-1 190,16	1 909,84	3 100,00	-1 190,16
1/850000-680000	Planmäßige Abschreibung	2226			251 121,97	239 300,00	11 821,97			
1/850000-700000	ANERKENNUNGSZINSE ENTSCHÄDIGUNGEN	2223	3223	24	246,95	200,00	46,95	246,95	200,00	46,95
1/850000-710000	GEBRAUCHSABGABE	2225	3225	24	17 077,05	17 000,00	77,05	17 077,05	17 000,00	77,05
1/850000-711000	GEB F.BENÜTZUNG GDE.EINRICHTG. GEM. FAG	2225	3225	24	14,87	100,00	-85,13	14,87	100,00	-85,13
1/850000-720000	VERWALTUNGSKOSTENBEITRAG	2225	3225	24	14 000,00	14 000,00		14 000,00	14 000,00	
1/850000-728000	ENTGELTE F. SONSTIGE LEISTUNGEN V.FIRMEN	2225	3225	24	16 825,23	8 000,00	8 825,23	16 809,63	8 000,00	8 809,63
SU 22 / 32	Summe Aufwendungen / Auszahlungen operative Gebarung				594 417,94	519 700,00	74 717,94	342 794,92	264 700,00	78 094,92
SA 0 / SA 1	(0) Nettoergebnis (21 - 22) / (1) Geldfluss operative Gebarung (31 - 32)				243 602,20	100 800,00	142 802,20	473 865,98	326 900,00	146 965,98
SU 23	Summe Haushaltsrücklagen				0,00	0,00	0,00	0,00	0,00	0,00
SA00	Nettoergebnis nach Zuw./Entn. Haushaltsrücklagen (Saldo 0 +/- SU23)				243 602,20	100 800,00	142 802,20			
Investive Gebarung										
2/850000+300000	KPC Barwert Wasser		3331	33				6 009,57	15 000,00	-8 990,43
6/850000+300000	KIP 2020		3331	1 33				113 009,34		113 009,34
6/850000+301100	WAWI-FONDS Versorgungsleitung		3331	1 33					20 000,00	-20 000,00
2/850000+307000	Wasseranschluss- bzw. Ergänzungsabgabe		3334	34				9 682,56	500,00	9 182,56
SU 33	Summe Einzahlungen investive Gebarung							128 701,47	35 500,00	93 201,47
5/850000-004000	Versorgungsleitung		3412	1 40				117 611,94	200 000,00	-82 388,06
1/850000-042000	BETRIEBSAUSSTATTUNG		3415	2 41				756,16	2 000,00	-1 243,84
SU 34	Summe Auszahlungen investive Gebarung							118 368,10	202 000,00	-83 631,90
SA2	Saldo (2) Geldfluss aus der Investiven Gebarung (33 - 34)							10 333,37	-166 500,00	176 833,37
SA3	Saldo (3) Nettofinanzierungssaldo (Saldo 1 + Saldo 2)							484 199,35	160 400,00	323 799,35
Finanzierungstätigkeit										
6/850000+346000	DARLEHEN Wasserversorgung Versorgungsleitung Schneedörf		3514	1 55					200 000,00	-200 000,00
6/850000+346010	DARLEHEN Wasserversorgung Versorgungsleitungen allgemein		3514	1 55				200 000,00	206 400,00	-6 400,00
SU 35	Summe Einzahlungen aus der Finanzierungstätigkeit							200 000,00	406 400,00	-206 400,00
1/850000-346000	DARLEHENSTILGUNG		3614	65				468 189,71	213 100,00	255 089,71
SU 36	Summe Auszahlungen aus der Finanzierungstätigkeit							468 189,71	213 100,00	255 089,71
SA4	Saldo (4) Geldfluss aus der Finanzierungstätigkeit (35 - 36)							-268 189,71	193 300,00	-461 489,71

		MVAG	MVAG	VCQU	Ergebnisrechnung			Finanzierungsrechnung		
		EH	FH		RA 2022	VA 2022	RA - VA	RA 2022	VA 2022	RA - VA
SA5	Saldo (5) Geldfluss aus der voranschlagswirksamen Gebarung (Saldo 3 + Saldo 4)							216 009,64	353 700,00	-137 690,36
850010	WASSERVERSORGUNG									
Operative Gebarung										
SU 21 / 31	Summe Erträge / Einzahlungen operative Gebarung				0,00	0,00	0,00	0,00	0,00	0,00
1/850010-680000	Planmäßige Abschreibung		2226			3 900,00	-3 900,00			
SU 22 / 32	Summe Aufwendungen / Auszahlungen operative Gebarung				0,00	3 900,00	-3 900,00	0,00	0,00	0,00
SA 0 / SA 1	(0) Nettoergebnis (21 - 22) / (1) Geldfluss operative Gebarung (31 - 32)				0,00	-3 900,00	3 900,00	0,00	0,00	0,00
SU 23	Summe Haushaltsrücklagen				0,00	0,00	0,00	0,00	0,00	0,00
SA00	Nettoergebnis nach Zuw./Entn. Haushaltsrücklagen (Saldo 0 +/- SU23)				0,00	-3 900,00	3 900,00			
Investive Gebarung										
SU 33	Summe Einzahlungen investive Gebarung							0,00	0,00	0,00
SU 34	Summe Auszahlungen investive Gebarung							0,00	0,00	0,00
SA2	Saldo (2) Geldfluss aus der Investiven Gebarung (33 - 34)							0,00	0,00	0,00
SA3	Saldo (3) Nettofinanzierungssaldo (Saldo 1 + Saldo 2)							0,00	0,00	0,00
Finanzierungstätigkeit										
SU 35	Summe Einzahlungen aus der Finanzierungstätigkeit							0,00	0,00	0,00
SU 36	Summe Auszahlungen aus der Finanzierungstätigkeit							0,00	0,00	0,00
SA4	Saldo (4) Geldfluss aus der Finanzierungstätigkeit (35 - 36)							0,00	0,00	0,00
SA5	Saldo (5) Geldfluss aus der voranschlagswirksamen Gebarung (Saldo 3 + Saldo 4)							0,00	0,00	0,00
851	Betriebe der Abwasserbeseitigung									
851000	BETRIEBE DER ABWASSERBESEITIGUNG									
Operative Gebarung										
2/851000+813000	Erträge aus der Auflösung von Investitionszuschüssen (Kapitaltransfers)	2127			2 842,41	200,00	2 642,41			
2/851000+817000	Erträge aus der Auflösung von sonstigen Rückstellungen	2117			23 263,64	22 800,00	463,64			
2/851000+829000	Sonstige Erträge/Einleitung Deponie MM Karton	2116	3116	18	31 517,81		31 517,81	31 517,81		31 517,81
2/851000+850000	KANALEINMÜNDUNGS-UND ERGÄNZUNGSABGABE	2111	3111	10		75 000,00	-75 000,00		75 000,00	-75 000,00
2/851000+852010	KANALBENÜTZUNGSGEB.	2113	3113	12	835 163,77	840 000,00	-4 836,23	836 007,89	840 000,00	-3 992,11
2/851000+860000	KPC Zinsen	2121	3121	15	62 091,97		62 091,97	62 091,97		62 091,97
2/851000+861000	ÖKK./ZINSENZUSCH.	2121	3121	15		61 900,00	-61 900,00		61 900,00	-61 900,00
2/851000+862000	Darlehenskonvertierung	2121	3121	15	500 000,00		500 000,00	500 000,00		500 000,00
2/851000+866000	Transfers von Finanzunternehmen	2123	3123	16	91 914,85		91 914,85	91 914,85		91 914,85
SU 21 / 31	Summe Erträge / Einzahlungen operative Gebarung				1 546 794,45	999 900,00	546 894,45	1 521 532,52	976 900,00	544 632,52
1/851000-452000	TREIBSTOFFE	2221	3221	23	1 937,05	1 800,00	137,05	1 937,05	1 800,00	137,05

Rechnungsabschluss 2022

Marktgemeinde Reichenau an der Rax

Ergebnis- und Finanzierungsrechnung Detailnachweis

		MVAG MVAG VCQU			Ergebnisrechnung			Finanzierungsrechnung		
		EH	FH		RA 2022	VA 2022	RA - VA	RA 2022	VA 2022	RA - VA
1/851000-511000	GELDBEZÜGE/ARBEITER	2211	3211	20	51 100,43	32 000,00	19 100,43	51 100,43	32 000,00	19 100,43
1/851000-580000	DIENTSTGEBERBEITRAG (FBAF)	2212	3212	20	1 959,02	1 400,00	559,02	1 959,02	1 400,00	559,02
1/851000-582000	DG-SV	2212	3212	20	12 486,57	6 600,00	5 886,57	12 486,57	6 600,00	5 886,57
1/851000-588000	Kommunalsteuer	2212	3212	20	1 609,85	1 600,00	9,85	1 609,85	1 600,00	9,85
1/851000-591000	Dotierung von Rückstellungen für Abfertigungen	2214				300,00	-300,00			
1/851000-592000	Dotierung von Rückstellungen für Jubiläumsszuwendungen	2214				4 600,00	-4 600,00			
1/851000-600000	STROM	2222	3222	24	316,44	200,00	116,44	316,44	200,00	116,44
1/851000-617000	INSTANDHALTUNG VON FAHRZEUGEN	2224	3224	24	2 121,89	500,00	1 621,89	2 121,89	500,00	1 621,89
1/851000-619000	INSTANDH. SONDERANLAGEN	2224	3224	24	34 572,55	30 000,00	4 572,55	34 572,55	30 000,00	4 572,55
1/851000-630000	PORTO	2222	3222	24	1 337,49	1 700,00	-362,51	1 337,49	1 700,00	-362,51
1/851000-631000	TELEKOMMUNIKATIONSDIENSTE	2222	3222	24	877,20	900,00	-22,80	877,20	900,00	-22,80
1/851000-650000	KREDITZINSEN	2241	3241	25	20 155,61	28 600,00	-8 444,39	20 155,61	28 600,00	-8 444,39
1/851000-650010	KREDITZINSEN WWF	2241	3241	25	1 829,95	3 500,00	-1 670,05	1 829,95	3 500,00	-1 670,05
1/851000-670000	VERSICHERUNGEN	2222	3222	24	595,96	1 000,00	-404,04	595,96	1 000,00	-404,04
1/851000-680000	Planmäßige Abschreibung	2226			384 162,00	329 400,00	54 762,00			
1/851000-710000	GEBRAUCHSABGABE	2225	3225	24	9 625,50	9 600,00	25,50	9 625,50	9 600,00	25,50
1/851000-711000	GEB F.BENÜTZUNG GDE.EINRICHTG. GEM. FAG	2225	3225	24	19,99	100,00	-80,01	19,99	100,00	-80,01
1/851000-720000	VERWALTUNGSKOSTENBEITRAG	2225	3225	24	30 000,00	30 000,00		30 000,00	30 000,00	
1/851000-728000	ENTGELTE F. SONSTIGE LEISTUNGEN V.FIRMEN,	2225	3225	24	54 654,24	63 000,00	-8 345,76	54 638,64	63 000,00	-8 361,36
1/851000-754000	ABWASSERVERBAND/BEITRAG	2231	3231	26	321 948,00	345 300,00	-23 352,00	321 948,00	345 300,00	-23 352,00
SU 22 / 32	Summe Aufwendungen / Auszahlungen operative Gebarung				931 309,74	892 100,00	39 209,74	547 132,14	557 800,00	-10 667,86
SA 0 / SA 1	(0) Nettoergebnis (21 - 22) / (1) Geldfluss operative Gebarung (31 - 32)				615 484,71	107 800,00	507 684,71	974 400,38	419 100,00	555 300,38
SU 23	Summe Haushaltsrücklagen				0,00	0,00	0,00	0,00	0,00	0,00
SA00	Nettoergebnis nach Zuw./Entn. Haushaltsrücklagen (Saldo 0 +/- SU23)				615 484,71	107 800,00	507 684,71			
Investive Gebarung										
2/851000+300000	KPC Barwert Kanal		3331	33				13 704,12	25 000,00	-11 295,88
2/851000+307000	Kanalanschluss- bzw. Ergänzungsabgabe		3334	34				120 013,18	8 000,00	112 013,18
SU 33	Summe Einzahlungen investive Gebarung							133 717,30	33 000,00	100 717,30
SU 34	Summe Auszahlungen investive Gebarung							0,00	0,00	0,00
SA2	Saldo (2) Geldfluss aus der Investiven Gebarung (33 - 34)							133 717,30	33 000,00	100 717,30
SA3	Saldo (3) Nettofinanzierungssaldo (Saldo 1 + Saldo 2)							1 108 117,68	452 100,00	656 017,68
Finanzierungstätigkeit										
SU 35	Summe Einzahlungen aus der Finanzierungstätigkeit							0,00	0,00	0,00

		MVAG MVAG VCQU			Ergebnisrechnung			Finanzierungsrechnung		
		EH	FH		RA 2022	VA 2022	RA - VA	RA 2022	VA 2022	RA - VA
1/851000-346000	DARLEHENSTILGUNG		3614	65				746 030,20	232 100,00	513 930,20
SU 36	Summe Auszahlungen aus der Finanzierungstätigkeit							746 030,20	232 100,00	513 930,20
SA4	Saldo (4) Geldfluss aus der Finanzierungstätigkeit (35 – 36)							-746 030,20	-232 100,00	-513 930,20
SA5	Saldo (5) Geldfluss aus der voranschlagswirksamen Gebarung (Saldo 3 + Saldo 4)							362 087,48	220 000,00	142 087,48
851010	KAPITALISIERUNG									
Operative Gebarung										
SU 21 / 31	Summe Erträge / Einzahlungen operative Gebarung				0,00	0,00	0,00	0,00	0,00	0,00
5/851010-650000	KREDITZINSEN	2241	3241	25		1 200,00	-1 200,00		1 200,00	-1 200,00
SU 22 / 32	Summe Aufwendungen / Auszahlungen operative Gebarung				0,00	1 200,00	-1 200,00	0,00	1 200,00	-1 200,00
SA 0 / SA 1	(0) Nettoergebnis (21 - 22) / (1) Geldfluss operative Gebarung (31 – 32)				0,00	-1 200,00	1 200,00	0,00	-1 200,00	1 200,00
SU 23	Summe Haushaltsrücklagen				0,00	0,00	0,00	0,00	0,00	0,00
SA00	Nettoergebnis nach Zuw./Entn. Haushaltsrücklagen (Saldo 0 +/- SU23)				0,00	-1 200,00	1 200,00			
Investive Gebarung										
SU 33	Summe Einzahlungen investive Gebarung							0,00	0,00	0,00
SU 34	Summe Auszahlungen investive Gebarung							0,00	0,00	0,00
SA2	Saldo (2) Geldfluss aus der Investiven Gebarung (33 – 34)							0,00	0,00	0,00
SA3	Saldo (3) Nettofinanzierungssaldo (Saldo 1 + Saldo 2)							0,00	-1 200,00	1 200,00
Finanzierungstätigkeit										
6/851010+346000	DARLEHEN BA 05, 07, 08 NÖ WAWIFONDS		3514	55					1 300,00	-1 300,00
SU 35	Summe Einzahlungen aus der Finanzierungstätigkeit							0,00	1 300,00	-1 300,00
SU 36	Summe Auszahlungen aus der Finanzierungstätigkeit							0,00	0,00	0,00
SA4	Saldo (4) Geldfluss aus der Finanzierungstätigkeit (35 – 36)							0,00	1 300,00	-1 300,00
SA5	Saldo (5) Geldfluss aus der voranschlagswirksamen Gebarung (Saldo 3 + Saldo 4)							0,00	100,00	-100,00
852	Betriebe der Müllbeseitigung									
852000	BETRIEBE DER MÜLLBESEITIGUNG									
Operative Gebarung										
2/852000+816010	DIVERSE ERSÄTZE	2114	3114	13	779,34	500,00	279,34	801,34	500,00	301,34
2/852000+852000	ABFALLWIRTSCHAFTSGEBÜHR	2113	3113	12	479 808,78	470 000,00	9 808,78	479 952,22	470 000,00	9 952,22
2/852000+852010	ABFALLWIRTSCH.GEB. ZUSÄTZL.SACKABFUHR	2113	3113	12	7 100,41	6 800,00	300,41	7 259,11	6 800,00	459,11
SU 21 / 31	Summe Erträge / Einzahlungen operative Gebarung				487 688,53	477 300,00	10 388,53	488 012,67	477 300,00	10 712,67
1/852000-452000	TREIBSTOFFE	2221	3221	23	1 727,19	1 500,00	227,19	1 727,19	1 500,00	227,19
1/852000-511000	GELDBEZÜGE/ARBEITER	2211	3211	20	23 985,92	24 000,00	-14,08	23 985,92	24 000,00	-14,08
1/852000-580000	DIENTSTGEBERBEITRAG (FBAF)	2212	3212	20	919,54	900,00	19,54	919,54	900,00	19,54
1/852000-582000	DG-SV	2212	3212	20	5 861,04	5 000,00	861,04	5 861,04	5 000,00	861,04

		MVAG			Ergebnisrechnung			Finanzierungsrechnung		
		EH	FH	VCQU	RA 2022	VA 2022	RA - VA	RA 2022	VA 2022	RA - VA
1/852000-588000	Kommunalsteuer	2212	3212	20	755,64	600,00	155,64	755,64	600,00	155,64
1/852000-591000	Dotierung von Rückstellungen für Abfertigungen	2214				1 300,00	-1 300,00			
1/852000-592000	Dotierung von Rückstellungen für Jubiläumszuwendungen	2214				3 600,00	-3 600,00			
1/852000-614000	INSTANDHALTUNG VON MÜLLTONNEN+HÜTTEN	2224	3224	24		1 000,00	-1 000,00		1 000,00	-1 000,00
1/852000-617000	INSTANDHALTUNG VON FAHRZEUGEN	2224	3224	24	5 332,50	1 600,00	3 732,50	5 058,34	1 600,00	3 458,34
1/852000-630000	PORTO	2222	3222	24	1 337,49	1 400,00	-62,51	1 337,49	1 400,00	-62,51
1/852000-670000	VERSICHERUNGEN	2222	3222	24	1 298,85	1 700,00	-401,15	1 298,85	1 700,00	-401,15
1/852000-680000	Planmäßige Abschreibung	2226			26,56	100,00	-73,44			
1/852000-700000	ANERKENNUNGSZINSE	2223	3223	24	14,53	100,00	-85,47	14,53	100,00	-85,47
1/852000-711000	GEB.F.BENÜTZUNG GDE.EINRICHTG GEM. FAG	2225	3225	24	2 311,80	2 400,00	-88,20	2 311,80	2 400,00	-88,20
1/852000-720000	VERWALTUNGSKOSTENBEITRAG	2225	3225	24	12 000,00	12 000,00		12 000,00	12 000,00	
1/852000-728000	ENTGELTE FÜR SONSTIGE LEISTUNGEN	2225	3225	24	171 269,82	151 400,00	19 869,82	158 717,81	151 400,00	7 317,81
1/852000-728020	GRÜNSCHNITTENTSORGUNG	2225	3225	24	857,87		857,87	857,87		857,87
1/852000-752000	VERBANDSBEITRAG MÜLLBESEITIGUNGSVERBAND	2231	3231	26	177 714,65	203 000,00	-25 285,35	177 714,65	203 000,00	-25 285,35
SU 22 / 32	Summe Aufwendungen / Auszahlungen operative Gebarung				405 413,40	411 600,00	-6 186,60	392 560,67	406 600,00	-14 039,33
SA 0 / SA 1	(0) Nettoergebnis (21 - 22) / (1) Geldfluss operative Gebarung (31 - 32)				82 275,13	65 700,00	16 575,13	95 452,00	70 700,00	24 752,00
SU 23	Summe Haushaltsrücklagen				0,00	0,00	0,00	0,00	0,00	0,00
SA00	Nettoergebnis nach Zuw./Entn. Haushaltsrücklagen (Saldo 0 +/- SU23)				82 275,13	65 700,00	16 575,13			
Investive Gebarung										
SU 33	Summe Einzahlungen investive Gebarung							0,00	0,00	0,00
SU 34	Summe Auszahlungen investive Gebarung							0,00	0,00	0,00
SA2	Saldo (2) Geldfluss aus der Investiven Gebarung (33 - 34)							0,00	0,00	0,00
SA3	Saldo (3) Nettofinanzierungssaldo (Saldo 1 + Saldo 2)							95 452,00	70 700,00	24 752,00
Finanzierungstätigkeit										
SU 35	Summe Einzahlungen aus der Finanzierungstätigkeit							0,00	0,00	0,00
SU 36	Summe Auszahlungen aus der Finanzierungstätigkeit							0,00	0,00	0,00
SA4	Saldo (4) Geldfluss aus der Finanzierungstätigkeit (35 - 36)							0,00	0,00	0,00
SA5	Saldo (5) Geldfluss aus der voranschlagswirksamen Gebarung (Saldo 3 + Saldo 4)							95 452,00	70 700,00	24 752,00
852010	BETRIEBE DER MÜLLBESEITIGUNG SONDERMÜLLENTSORGUNG									
Operative Gebarung										
SU 21 / 31	Summe Erträge / Einzahlungen operative Gebarung				0,00	0,00	0,00	0,00	0,00	0,00
1/852010-511000	GELDBEZÜGE/ARBEITER	2211	3211	20		30 000,00	-30 000,00		30 000,00	-30 000,00

		MVAG MVAG VCQU			Ergebnisrechnung			Finanzierungsrechnung		
		EH	FH		RA 2022	VA 2022	RA - VA	RA 2022	VA 2022	RA - VA
1/852010-580000	Dienstgeberbeitrag (FBAF)	2212	3212	20		2 000,00	-2 000,00		2 000,00	-2 000,00
1/852010-582000	DG-SV	2212	3212	20		6 000,00	-6 000,00		6 000,00	-6 000,00
1/852010-588000	Kommunalsteuer	2212	3212	20		1 000,00	-1 000,00		1 000,00	-1 000,00
1/852010-591000	Dotierung von Rückstellungen für Abfertigungen	2214				1 700,00	-1 700,00			
1/852010-592000	Dotierung von Rückstellungen für Jubiläumszuwendungen	2214				4 700,00	-4 700,00			
1/852010-728000	SONDERMÜLL ENTSORGUNGSKOSTEN	2225	3225	24	61,50		61,50	61,50		61,50
SU 22 / 32	Summe Aufwendungen / Auszahlungen operative Gebarung				61,50	45 400,00	-45 338,50	61,50	39 000,00	-38 938,50
SA 0 / SA 1	(0) Nettoergebnis (21 - 22) / (1) Geldfluss operative Gebarung (31 - 32)				-61,50	-45 400,00	45 338,50	-61,50	-39 000,00	38 938,50
SU 23	Summe Haushaltsrücklagen				0,00	0,00	0,00	0,00	0,00	0,00
SA00	Nettoergebnis nach Zuw./Entn. Haushaltsrücklagen (Saldo 0 +/- SU23)				-61,50	-45 400,00	45 338,50			
Investive Gebarung										
SU 33	Summe Einzahlungen investive Gebarung							0,00	0,00	0,00
SU 34	Summe Auszahlungen investive Gebarung							0,00	0,00	0,00
SA2	Saldo (2) Geldfluss aus der Investiven Gebarung (33 - 34)							0,00	0,00	0,00
SA3	Saldo (3) Nettofinanzierungssaldo (Saldo 1 + Saldo 2)							-61,50	-39 000,00	38 938,50
Finanzierungstätigkeit										
SU 35	Summe Einzahlungen aus der Finanzierungstätigkeit							0,00	0,00	0,00
SU 36	Summe Auszahlungen aus der Finanzierungstätigkeit							0,00	0,00	0,00
SA4	Saldo (4) Geldfluss aus der Finanzierungstätigkeit (35 - 36)							0,00	0,00	0,00
SA5	Saldo (5) Geldfluss aus der voranschlagswirksamen Gebarung (Saldo 3 + Saldo 4)							-61,50	-39 000,00	38 938,50
853	Betriebe für die Errichtung und Verwaltung von Wohn- und Geschäftsgebäuden									
853000	BETRIEBE VERW. VON GEBÄUDE WH MÜHLE - ZACHGASSE 20									
Operative Gebarung										
2/853000+811000	WH.MÜHLE/MIETZINS	2115	3115	14	20 546,88	19 000,00	1 546,88	20 270,42	19 000,00	1 270,42
2/853000+811010	WH.MÜHLE/BETRIEBSK.	2115	3115	14	4 267,81	4 600,00	-332,19	4 408,81	4 600,00	-191,19
2/853000+811020	WH.MÜHLE/EHB.U.VERW.KO.BTG.	2115	3115	14	1 137,24	1 200,00	-62,76	1 280,24	1 200,00	80,24
2/853000+816010	WH.MÜHLE/ERSATZE 20%	2114	3114	13	25,75	100,00	-74,25	25,75	100,00	-74,25
SU 21 / 31	Summe Erträge / Einzahlungen operative Gebarung				25 977,68	24 900,00	1 077,68	25 985,22	24 900,00	1 085,22
1/853000-600000	WH.MÜHLE STROM	2222	3222	24	298,19	800,00	-501,81	298,19	800,00	-501,81
1/853000-614000	WH.MÜHLE/INSTANDH. GEBÄUDE U.ANLAGEN	2224	3224	24	2 245,86	1 500,00	745,86	1 183,64	1 500,00	-316,36
1/853000-670000	WH.MÜHLE/VERSICHERG.	2222	3222	24	2 564,23	2 000,00	564,23	2 564,23	2 000,00	564,23
1/853000-711000	WH.MÜHLE/GEB.F.GDE.EINRICHTG. GEM. FAG	2225	3225	24	5 334,20	5 500,00	-165,80	5 334,20	5 500,00	-165,80

		MVAG MVAG VCQU			Ergebnisrechnung			Finanzierungsrechnung		
		EH	FH		RA 2022	VA 2022	RA - VA	RA 2022	VA 2022	RA - VA
1/853000-728000	WH.MÜHLE/ENTGELTE F. LEISTUNGEN V.FIRMEN,	2225	3225	24	212,14	500,00	-287,86	212,14	500,00	-287,86
SU 22 / 32	Summe Aufwendungen / Auszahlungen operative Gebarung				10 654,62	10 300,00	354,62	9 592,40	10 300,00	-707,60
SA 0 / SA 1	(0) Nettoergebnis (21 - 22) / (1) Geldfluss operative Gebarung (31 - 32)				15 323,06	14 600,00	723,06	16 392,82	14 600,00	1 792,82
SU 23	Summe Haushaltsrücklagen				0,00	0,00	0,00	0,00	0,00	0,00
SA00	Nettoergebnis nach Zuw./Entn. Haushaltsrücklagen (Saldo 0 +/- SU23)				15 323,06	14 600,00	723,06			
Investive Gebarung										
SU 33	Summe Einzahlungen investive Gebarung							0,00	0,00	0,00
SU 34	Summe Auszahlungen investive Gebarung							0,00	0,00	0,00
SA2	Saldo (2) Geldfluss aus der Investiven Gebarung (33 - 34)							0,00	0,00	0,00
SA3	Saldo (3) Nettofinanzierungssaldo (Saldo 1 + Saldo 2)							16 392,82	14 600,00	1 792,82
Finanzierungstätigkeit										
SU 35	Summe Einzahlungen aus der Finanzierungstätigkeit							0,00	0,00	0,00
SU 36	Summe Auszahlungen aus der Finanzierungstätigkeit							0,00	0,00	0,00
SA4	Saldo (4) Geldfluss aus der Finanzierungstätigkeit (35 - 36)							0,00	0,00	0,00
SA5	Saldo (5) Geldfluss aus der voranschlagswirksamen Gebarung (Saldo 3 + Saldo 4)							16 392,82	14 600,00	1 792,82
853040 BETRIEBE VERW. VON GEBÄUDEN PFARRHOF										
Operative Gebarung										
SU 21 / 31	Summe Erträge / Einzahlungen operative Gebarung				0,00	0,00	0,00	0,00	0,00	0,00
1/853040-614000	WH.PFARRHOF/INSTANDH. VON GEBÄUDEN	2224	3224	24	216,60	300,00	-83,40	216,60	300,00	-83,40
1/853040-670000	WH.PFARRHOF VERSICHERUNG	2222	3222	24	864,27	1 000,00	-135,73	864,27	1 000,00	-135,73
1/853040-680000	Planmäßige Abschreibung	2226			846,40	800,00	46,40			
1/853040-711000	WH.PFARRHOF/GEB.F.GDE.EINR GEM. FAG	2225	3225	24	1 629,81	1 700,00	-70,19	1 629,81	1 700,00	-70,19
SU 22 / 32	Summe Aufwendungen / Auszahlungen operative Gebarung				3 557,08	3 800,00	-242,92	2 710,68	3 000,00	-289,32
SA 0 / SA 1	(0) Nettoergebnis (21 - 22) / (1) Geldfluss operative Gebarung (31 - 32)				-3 557,08	-3 800,00	242,92	-2 710,68	-3 000,00	289,32
SU 23	Summe Haushaltsrücklagen				0,00	0,00	0,00	0,00	0,00	0,00
SA00	Nettoergebnis nach Zuw./Entn. Haushaltsrücklagen (Saldo 0 +/- SU23)				-3 557,08	-3 800,00	242,92			
Investive Gebarung										
SU 33	Summe Einzahlungen investive Gebarung							0,00	0,00	0,00
SU 34	Summe Auszahlungen investive Gebarung							0,00	0,00	0,00
SA2	Saldo (2) Geldfluss aus der Investiven Gebarung (33 - 34)							0,00	0,00	0,00
SA3	Saldo (3) Nettofinanzierungssaldo (Saldo 1 + Saldo 2)							-2 710,68	-3 000,00	289,32
Finanzierungstätigkeit										
SU 35	Summe Einzahlungen aus der Finanzierungstätigkeit							0,00	0,00	0,00
SU 36	Summe Auszahlungen aus der Finanzierungstätigkeit							0,00	0,00	0,00

		MVAG MVAG VCQU			Ergebnisrechnung			Finanzierungsrechnung		
		EH	FH		RA 2022	VA 2022	RA - VA	RA 2022	VA 2022	RA - VA
SA4	Saldo (4) Geldfluss aus der Finanzierungstätigkeit (35 – 36)							0,00	0,00	0,00
SA5	Saldo (5) Geldfluss aus der voranschlagswirksamen Gebarung (Saldo 3 + Saldo 4)							-2 710,68	-3 000,00	289,32
853050	BETRIEBE F.D.VERW. VON GEBÄUDE PREINROTTE 2									
Operative Gebarung										
SU 21 / 31	Summe Erträge / Einzahlungen operative Gebarung				0,00	0,00	0,00	0,00	0,00	0,00
1/853050-600000	WH.PREINROTTE 2 STROM	2222	3222	24	117,39		117,39	117,39		117,39
SU 22 / 32	Summe Aufwendungen / Auszahlungen operative Gebarung				117,39	0,00	117,39	117,39	0,00	117,39
SA 0 / SA 1	(0) Nettoergebnis (21 - 22) / (1) Geldfluss operative Gebarung (31 – 32)				-117,39	0,00	-117,39	-117,39	0,00	-117,39
SU 23	Summe Haushaltsrücklagen				0,00	0,00	0,00	0,00	0,00	0,00
SA00	Nettoergebnis nach Zuw./Entn. Haushaltsrücklagen (Saldo 0 +/- SU23)				-117,39	0,00	-117,39			
Investive Gebarung										
SU 33	Summe Einzahlungen investive Gebarung							0,00	0,00	0,00
SU 34	Summe Auszahlungen investive Gebarung							0,00	0,00	0,00
SA2	Saldo (2) Geldfluss aus der Investiven Gebarung (33 – 34)							0,00	0,00	0,00
SA3	Saldo (3) Nettofinanzierungssaldo (Saldo 1 + Saldo 2)							-117,39	0,00	-117,39
Finanzierungstätigkeit										
SU 35	Summe Einzahlungen aus der Finanzierungstätigkeit							0,00	0,00	0,00
SU 36	Summe Auszahlungen aus der Finanzierungstätigkeit							0,00	0,00	0,00
SA4	Saldo (4) Geldfluss aus der Finanzierungstätigkeit (35 – 36)							0,00	0,00	0,00
SA5	Saldo (5) Geldfluss aus der voranschlagswirksamen Gebarung (Saldo 3 + Saldo 4)							-117,39	0,00	-117,39
853060	BETRIEBE VERW. VON GEBÄUDEN SZECHENYI									
Operative Gebarung										
2/853060+811200	MIETZINS/BETRIEBSKOSTEN 20% SZECHENYI	2115	3115	14	166,66	200,00	-33,34	166,66	200,00	-33,34
SU 21 / 31	Summe Erträge / Einzahlungen operative Gebarung				166,66	200,00	-33,34	166,66	200,00	-33,34
1/853060-600000	WH.SZECHENYI STROM	2222	3222	24	163,54	400,00	-236,46	163,54	400,00	-236,46
1/853060-614000	WH.SZECHENYI GEBÄUDEINSTANDHALTG.	2224	3224	24	174,02	100,00	74,02	174,02	100,00	74,02
1/853060-670000	WH.SZECHENYI VERSICHERUNGEN	2222	3222	24	1 193,12	1 100,00	93,12	1 193,12	1 100,00	93,12
1/853060-711000	WH.SZECHENYI/GEB.F.GDE.EINR GEM. FAG	2225	3225	24	934,80	900,00	34,80	934,80	900,00	34,80
1/853060-728000	WH.SZECHENYI/SONSTIGE LEISTUNGSENTGELTE	2225	3225	24		100,00	-100,00		100,00	-100,00
SU 22 / 32	Summe Aufwendungen / Auszahlungen operative Gebarung				2 465,48	2 600,00	-134,52	2 465,48	2 600,00	-134,52
SA 0 / SA 1	(0) Nettoergebnis (21 - 22) / (1) Geldfluss operative Gebarung (31 – 32)				-2 298,82	-2 400,00	101,18	-2 298,82	-2 400,00	101,18
SU 23	Summe Haushaltsrücklagen				0,00	0,00	0,00	0,00	0,00	0,00
SA00	Nettoergebnis nach Zuw./Entn. Haushaltsrücklagen (Saldo 0 +/- SU23)				-2 298,82	-2 400,00	101,18			

		MVAG	MVAG	VCQU	Ergebnisrechnung			Finanzierungsrechnung		
		EH	FH		RA 2022	VA 2022	RA - VA	RA 2022	VA 2022	RA - VA
Investive Gebarung										
SU 33	Summe Einzahlungen investive Gebarung							0,00	0,00	0,00
SU 34	Summe Auszahlungen investive Gebarung							0,00	0,00	0,00
SA2	Saldo (2) Geldfluss aus der Investiven Gebarung (33 – 34)							0,00	0,00	0,00
SA3	Saldo (3) Nettofinanzierungssaldo (Saldo 1 + Saldo 2)							-2 298,82	-2 400,00	101,18
Finanzierungstätigkeit										
SU 35	Summe Einzahlungen aus der Finanzierungstätigkeit							0,00	0,00	0,00
SU 36	Summe Auszahlungen aus der Finanzierungstätigkeit							0,00	0,00	0,00
SA4	Saldo (4) Geldfluss aus der Finanzierungstätigkeit (35 – 36)							0,00	0,00	0,00
SA5	Saldo (5) Geldfluss aus der voranschlagswirksamen Gebarung (Saldo 3 + Saldo 4)							-2 298,82	-2 400,00	101,18
853080 GESUNDHEITZENTRUM										
Operative Gebarung										
2/853080+811000	MIETEINNAHMEN/BETRIEBSKOSTEN	2115	3115	14	19 567,62	16 000,00	3 567,62	19 616,56	16 000,00	3 616,56
2/853080+813000	Erträge aus der Auflösung von Investitionszuschüssen (Kapitaltransfers)		2127		957,12		957,12			
6/853080+829910	Zuführung aus operativer Gebarung	2116	3116	1 18					174 000,00	-174 000,00
SU 21 / 31	Summe Erträge / Einzahlungen operative Gebarung				20 524,74	16 000,00	4 524,74	19 616,56	190 000,00	-170 383,44
1/853080-600000	Energiebezüge Strom	2222	3222	24	2 424,00	1 000,00	1 424,00	2 424,00	1 000,00	1 424,00
1/853080-650000	Zinsen für Finanzschulden in Euro	2241	3241	25	2 817,17	8 100,00	-5 282,83	2 817,17	8 100,00	-5 282,83
1/853080-670000	Versicherungen	2222	3222	24	1 206,87	2 000,00	-793,13	1 206,87	2 000,00	-793,13
1/853080-680000	Planmäßige Abschreibung	2226			21 669,28	21 700,00	-30,72			
1/853080-711000	Gebühren für die Benützung von Gemeindeeinrichtungen und Anlagen gemäß FAG	2225	3225	24	2 495,82		2 495,82	2 495,82		2 495,82
1/853080-728000	Entgelte für sonstige Leistungen	2225	3225	24	1 124,58	500,00	624,58	1 124,58	500,00	624,58
SU 22 / 32	Summe Aufwendungen / Auszahlungen operative Gebarung				31 737,72	33 300,00	-1 562,28	10 068,44	11 600,00	-1 531,56
SA 0 / SA 1	(0) Nettoergebnis (21 - 22) / (1) Geldfluss operative Gebarung (31 – 32)				-11 212,98	-17 300,00	6 087,02	9 548,12	178 400,00	-168 851,88
SU 23	Summe Haushaltsrücklagen				0,00	0,00	0,00	0,00	0,00	0,00
SA00	Nettoergebnis nach Zuw./Entn. Haushaltsrücklagen (Saldo 0 +/- SU23)				-11 212,98	-17 300,00	6 087,02			
Investive Gebarung										
SU 33	Summe Einzahlungen investive Gebarung							0,00	0,00	0,00
SU 34	Summe Auszahlungen investive Gebarung							0,00	0,00	0,00
SA2	Saldo (2) Geldfluss aus der Investiven Gebarung (33 – 34)							0,00	0,00	0,00
SA3	Saldo (3) Nettofinanzierungssaldo (Saldo 1 + Saldo 2)							9 548,12	178 400,00	-168 851,88
Finanzierungstätigkeit										
6/853080+346000	Investitionsdarlehen von Finanzunternehmen		3514	1 55				245 000,00	245 000,00	
SU 35	Summe Einzahlungen aus der Finanzierungstätigkeit							245 000,00	245 000,00	0,00

		MVAG	MVAG	VCQU	Ergebnisrechnung			Finanzierungsrechnung		
		EH	FH		RA 2022	VA 2022	RA - VA	RA 2022	VA 2022	RA - VA
1/853080-346000	Darlehen Tilgung		3614	65				4 516,42	291 000,00	-286 483,58
5/853080-346000	Darlehensstilgung		3614	1 65				285 971,03		285 971,03
SU 36	Summe Auszahlungen aus der Finanzierungstätigkeit							290 487,45	291 000,00	-512,55
SA4	Saldo (4) Geldfluss aus der Finanzierungstätigkeit (35 – 36)							-45 487,45	-46 000,00	512,55
SA5	Saldo (5) Geldfluss aus der voranschlagswirksamen Gebarung (Saldo 3 + Saldo 4)							-35 939,33	132 400,00	-168 339,33
87	Wirtschaftliche Unternehmungen									
870	Elektrizitätsversorgung									
870000	Elektrizitätsversorgung									
Operative Gebarung										
SU 21 / 31	Summe Erträge / Einzahlungen operative Gebarung				0,00	0,00	0,00	0,00	0,00	0,00
1/870000-680000	Planmäßige Abschreibung	2226			1 663,25		1 663,25			
SU 22 / 32	Summe Aufwendungen / Auszahlungen operative Gebarung				1 663,25	0,00	1 663,25	0,00	0,00	0,00
SA 0 / SA 1	(0) Nettoergebnis (21 - 22) / (1) Geldfluss operative Gebarung (31 – 32)				-1 663,25	0,00	-1 663,25	0,00	0,00	0,00
SU 23	Summe Haushaltsrücklagen				0,00	0,00	0,00	0,00	0,00	0,00
SA00	Nettoergebnis nach Zuw./Entn. Haushaltsrücklagen (Saldo 0 +/- SU23)				-1 663,25	0,00	-1 663,25			
Investive Gebarung										
6/870000+300000	KIP 2020		3331	1 33				22 656,00	26 000,00	-3 344,00
6/870000+301000	Förderung Umweltschutz		3331	1 33					26 000,00	-26 000,00
SU 33	Summe Einzahlungen investive Gebarung							22 656,00	52 000,00	-29 344,00
5/870000-050000	Sonderanlagen		3412	1 40				49 897,60	52 000,00	-2 102,40
SU 34	Summe Auszahlungen investive Gebarung							49 897,60	52 000,00	-2 102,40
SA2	Saldo (2) Geldfluss aus der Investiven Gebarung (33 – 34)							-27 241,60	0,00	-27 241,60
SA3	Saldo (3) Nettofinanzierungssaldo (Saldo 1 + Saldo 2)							-27 241,60	0,00	-27 241,60
Finanzierungstätigkeit										
SU 35	Summe Einzahlungen aus der Finanzierungstätigkeit							0,00	0,00	0,00
SU 36	Summe Auszahlungen aus der Finanzierungstätigkeit							0,00	0,00	0,00
SA4	Saldo (4) Geldfluss aus der Finanzierungstätigkeit (35 – 36)							0,00	0,00	0,00
SA5	Saldo (5) Geldfluss aus der voranschlagswirksamen Gebarung (Saldo 3 + Saldo 4)							-27 241,60	0,00	-27 241,60
870100	Elektrizitätsversorgung									
Operative Gebarung										
SU 21 / 31	Summe Erträge / Einzahlungen operative Gebarung				0,00	0,00	0,00	0,00	0,00	0,00
1/870100-680000	Planmäßige Abschreibung	2226			964,21		964,21			
SU 22 / 32	Summe Aufwendungen / Auszahlungen operative Gebarung				964,21	0,00	964,21	0,00	0,00	0,00
SA 0 / SA 1	(0) Nettoergebnis (21 - 22) / (1) Geldfluss operative Gebarung (31 – 32)				-964,21	0,00	-964,21	0,00	0,00	0,00
SU 23	Summe Haushaltsrücklagen				0,00	0,00	0,00	0,00	0,00	0,00

		MVAG	MVAG	VCQU	Ergebnisrechnung			Finanzierungsrechnung		
		EH	FH		RA 2022	VA 2022	RA - VA	RA 2022	VA 2022	RA - VA
SA00	Nettoergebnis nach Zuw./Entn. Haushaltsrücklagen (Saldo 0 +/- SU23)				-964,21	0,00	-964,21			
Investive Gebarung										
6/870100+300000	KIP 2020		3331	1 33				14 356,80	18 000,00	-3 643,20
6/870100+301000	Förderung Umweltschutz		3331	1 33					18 000,00	-18 000,00
SU 33	Summe Einzahlungen investive Gebarung							14 356,80	36 000,00	-21 643,20
5/870100-050000	Sonderanlagen		3412	1 40				28 926,20	36 000,00	-7 073,80
SU 34	Summe Auszahlungen investive Gebarung							28 926,20	36 000,00	-7 073,80
SA2	Saldo (2) Geldfluss aus der Investiven Gebarung (33 – 34)							-14 569,40	0,00	-14 569,40
SA3	Saldo (3) Nettofinanzierungssaldo (Saldo 1 + Saldo 2)							-14 569,40	0,00	-14 569,40
Finanzierungstätigkeit										
SU 35	Summe Einzahlungen aus der Finanzierungstätigkeit							0,00	0,00	0,00
SU 36	Summe Auszahlungen aus der Finanzierungstätigkeit							0,00	0,00	0,00
SA4	Saldo (4) Geldfluss aus der Finanzierungstätigkeit (35 – 36)							0,00	0,00	0,00
SA5	Saldo (5) Geldfluss aus der voranschlagswirksamen Gebarung (Saldo 3 + Saldo 4)							-14 569,40	0,00	-14 569,40
88	Wirtschaftliche Unternehmungen (Fortsetzung)									
880	Lichtspieltheater									
880000	THEATER REICHENAU									
Operative Gebarung										
2/880000+811000	EINNAHMEN AUS VERMIETUNG UND VERPACHTUNG	2115	3115	14	5 880,00	9 600,00	-3 720,00	5 880,00	9 600,00	-3 720,00
2/880000+816000	DIV. EINNAHMEN 20%	2114	3114	13	17 031,00		17 031,00	17 031,00		17 031,00
2/880000+817010	Erträge aus der Auflösung von sonstigen Rückstellungen	2117			23 000,00	27 600,00	-4 600,00			
SU 21 / 31	Summe Erträge / Einzahlungen operative Gebarung				45 911,00	37 200,00	8 711,00	22 911,00	9 600,00	13 311,00
1/880000-511000	GELDBEZÜGE/ARBEITER	2211	3211	20	1 564,30	2 000,00	-435,70	1 564,30	2 000,00	-435,70
1/880000-580000	DIENTSTGEBERBEITRAG (FBAF)	2212	3212	20	59,97	100,00	-40,03	59,97	100,00	-40,03
1/880000-582000	DG-SV	2212	3212	20	382,24	400,00	-17,76	382,24	400,00	-17,76
1/880000-588000	Kommunalsteuer	2212	3212	20	49,28		49,28	49,28		49,28
1/880000-591000	Dotierung von Rückstellungen für Abfertigungen	2214				100,00	-100,00			
1/880000-592000	Dotierung von Rückstellungen für Jubiläumsszuwendungen	2214				300,00	-300,00			
1/880000-600000	STROM	2222	3222	24	1 869,50		1 869,50	2 359,38		2 359,38
1/880000-600100	GAS	2222	3222	24				22,93		22,93
1/880000-614000	INSTANDHALTUNG VON GEBÄUDEN	2224	3224	24	15 230,13	2 000,00	13 230,13	15 230,13	2 000,00	13 230,13
1/880000-618000	INSTANDHALTUNG VON SONSTIGEN ANLAGEN	2224	3224	24	41 876,98	1 000,00	40 876,98	41 876,98	1 000,00	40 876,98

Rechnungsabschluss 2022

Marktgemeinde Reichenau an der Rax

Ergebnis- und Finanzierungsrechnung Detailnachweis

		MVAG MVAG VCQU			Ergebnisrechnung			Finanzierungsrechnung		
		EH	FH		RA 2022	VA 2022	RA - VA	RA 2022	VA 2022	RA - VA
1/880000-670000	VERSICHERUNGEN	2222	3222	24	5 068,00	3 500,00	1 568,00	5 068,00	3 500,00	1 568,00
1/880000-680000	Planmäßige Abschreibung	2226			44 399,95	24 800,00	19 599,95			
1/880000-711000	GEB F.BENÜTZUNG GDE.EINRICHTG. GEM. FAG	2225	3225	24	732,57	1 200,00	-467,43	732,57	1 200,00	-467,43
1/880000-728020	ENTGELTE F. SONSTIGE LEISTUNGEN	2225	3225	24	11 732,45	500,00	11 232,45	11 732,45	500,00	11 232,45
SU 22 / 32	Summe Aufwendungen / Auszahlungen operative Gebarung				122 965,37	35 900,00	87 065,37	79 078,23	10 700,00	68 378,23
SA 0 / SA 1	(0) Nettoergebnis (21 - 22) / (1) Geldfluss operative Gebarung (31 - 32)				-77 054,37	1 300,00	-78 354,37	-56 167,23	-1 100,00	-55 067,23
SU 23	Summe Haushaltsrücklagen				0,00	0,00	0,00	0,00	0,00	0,00
SA00	Nettoergebnis nach Zuw./Entn. Haushaltsrücklagen (Saldo 0 +/- SU23)				-77 054,37	1 300,00	-78 354,37			
Investive Gebarung										
SU 33	Summe Einzahlungen investive Gebarung							0,00	0,00	0,00
SU 34	Summe Auszahlungen investive Gebarung							0,00	0,00	0,00
SA2	Saldo (2) Geldfluss aus der Investiven Gebarung (33 - 34)							0,00	0,00	0,00
SA3	Saldo (3) Nettofinanzierungssaldo (Saldo 1 + Saldo 2)							-56 167,23	-1 100,00	-55 067,23
Finanzierungstätigkeit										
SU 35	Summe Einzahlungen aus der Finanzierungstätigkeit							0,00	0,00	0,00
SU 36	Summe Auszahlungen aus der Finanzierungstätigkeit							0,00	0,00	0,00
SA4	Saldo (4) Geldfluss aus der Finanzierungstätigkeit (35 - 36)							0,00	0,00	0,00
SA5	Saldo (5) Geldfluss aus der voranschlagswirksamen Gebarung (Saldo 3 + Saldo 4)							-56 167,23	-1 100,00	-55 067,23
880010 BADER-WAISSNIX SCHLÖSSL										
Operative Gebarung										
SU 21 / 31	Summe Erträge / Einzahlungen operative Gebarung				0,00	0,00	0,00	0,00	0,00	0,00
1/880010-600000	STROM	2222	3222	24	81,47	200,00	-118,53	81,47	200,00	-118,53
1/880010-680000	Planmäßige Abschreibung	2226			2 057,15	2 100,00	-42,85			
1/880010-728000	ENTGELTE F. SONSTIGE LEISTUNGEN V.FIRMEN	2225	3225	24	1 476,46	500,00	976,46	1 476,46	500,00	976,46
SU 22 / 32	Summe Aufwendungen / Auszahlungen operative Gebarung				3 615,08	2 800,00	815,08	1 557,93	700,00	857,93
SA 0 / SA 1	(0) Nettoergebnis (21 - 22) / (1) Geldfluss operative Gebarung (31 - 32)				-3 615,08	-2 800,00	-815,08	-1 557,93	-700,00	-857,93
SU 23	Summe Haushaltsrücklagen				0,00	0,00	0,00	0,00	0,00	0,00
SA00	Nettoergebnis nach Zuw./Entn. Haushaltsrücklagen (Saldo 0 +/- SU23)				-3 615,08	-2 800,00	-815,08			
Investive Gebarung										
SU 33	Summe Einzahlungen investive Gebarung							0,00	0,00	0,00
SU 34	Summe Auszahlungen investive Gebarung							0,00	0,00	0,00
SA2	Saldo (2) Geldfluss aus der Investiven Gebarung (33 - 34)							0,00	0,00	0,00
SA3	Saldo (3) Nettofinanzierungssaldo (Saldo 1 + Saldo 2)							-1 557,93	-700,00	-857,93

		MVAG	MVAG	VCQU	Ergebnisrechnung			Finanzierungsrechnung		
		EH	FH		RA 2022	VA 2022	RA - VA	RA 2022	VA 2022	RA - VA
Finanzierungstätigkeit										
SU 35	Summe Einzahlungen aus der Finanzierungstätigkeit							0,00	0,00	0,00
SU 36	Summe Auszahlungen aus der Finanzierungstätigkeit							0,00	0,00	0,00
SA4	Saldo (4) Geldfluss aus der Finanzierungstätigkeit (35 – 36)							0,00	0,00	0,00
SA5	Saldo (5) Geldfluss aus der voranschlagswirksamen Gebarung (Saldo 3 + Saldo 4)							-1 557,93	-700,00	-857,93
880020 AUSSTELLUNGEN SCHLOSS REICHENAU										
Operative Gebarung										
2/880020+811100	SAALMIETE, VERPACHTUNGEN	2115	3115	14	13 107,85	15 000,00	-1 892,15	13 107,85	15 000,00	-1 892,15
SU 21 / 31	Summe Erträge / Einzahlungen operative Gebarung				13 107,85	15 000,00	-1 892,15	13 107,85	15 000,00	-1 892,15
1/880020-400000	GERINGWERTIGE WIRTSCHAFTSGÜTER DES ANLACEVERMÖGENS	2221	3221	23	894,14	1 000,00	-105,86	894,14	1 000,00	-105,86
1/880020-454000	REINIGUNGSMITTEL	2221	3221	23	1 229,54	2 100,00	-870,46	1 229,54	2 100,00	-870,46
1/880020-457000	DRUCKWERKE	2221	3221	23	420,00	200,00	220,00	420,00	200,00	220,00
1/880020-458000	Mittel zur ärztlichen Betreuung und Gesundheitsvorsorge	2221	3221	23	194,08		194,08	194,08		194,08
1/880020-459000	SONTIGE VERBRAUCHSGÜTER	2221	3221	23	53,77	200,00	-146,23	53,77	200,00	-146,23
1/880020-511000	GELDBEZÜGE DER VB II	2211	3211	20	27 635,95	50 000,00	-22 364,05	27 635,95	50 000,00	-22 364,05
1/880020-580000	Dienstgeberbeitrag (FBAF)	2212	3212	20	1 059,47	2 600,00	-1 540,53	1 059,47	2 600,00	-1 540,53
1/880020-582000	DG-SV	2212	3212	20	6 752,94	14 000,00	-7 247,06	6 752,94	14 000,00	-7 247,06
1/880020-588000	Kommunalsteuer	2212	3212	20	951,43	1 800,00	-848,57	951,43	1 800,00	-848,57
1/880020-591000	Dotierung von Rückstellungen für Abfertigungen	2214				2 800,00	-2 800,00			
1/880020-592000	Dotierung von Rückstellungen für Jubiläumswendungen	2214				7 900,00	-7 900,00			
1/880020-600000	STROM + GAS	2222	3222	24	641,99	800,00	-158,01	641,99	800,00	-158,01
1/880020-614000	INstandhaltung von Gebäuden	2224	3224	24	10 696,80	7 000,00	3 696,80	10 696,80	7 000,00	3 696,80
1/880020-618000	INstandhaltung von sonstigen Anlagen	2224	3224	24	3 817,88	3 000,00	817,88	3 740,39	3 000,00	740,39
1/880020-619000	INstandhaltung von Sonderanlagen	2224	3224	24	3 559,15	2 000,00	1 559,15	3 467,28	2 000,00	1 467,28
1/880020-631000	Telekommunikationsdienste	2222	3222	24	1 119,50	800,00	319,50	1 119,50	800,00	319,50
1/880020-670000	Versicherungen	2222	3222	24	7 655,87	9 000,00	-1 344,13	7 655,87	9 000,00	-1 344,13
1/880020-680000	Planmäßige Abschreibung	2226			8 151,05	8 000,00	151,05			
1/880020-700000	Mietzinse Baurechtszins	2223	3223	24	20 935,34	25 000,00	-4 064,66	20 935,34	25 000,00	-4 064,66
1/880020-711000	Gebühren für Benützung von Gemeindeeinrichtungen gem. FAG	2225	3225	24	8 781,29	9 000,00	-218,71	8 781,29	9 000,00	-218,71
1/880020-720000	Verwaltungskostenbeitrag	2225	3225	24	1 000,00	1 000,00		1 000,00	1 000,00	

		MVAG MVAG VCQU			Ergebnisrechnung			Finanzierungsrechnung		
		EH	FH		RA 2022	VA 2022	RA - VA	RA 2022	VA 2022	RA - VA
1/880020-723000	AMTSPAUSCHALIEN UND REPRÄSENTATIONS-	2225	3225	24	44,25	500,00	-455,75	44,25	500,00	-455,75
1/880020-728000	DIV. VERANST. LEISTUNGEN V.FIRMEN,	2225	3225	24	21 148,84	20 000,00	1 148,84	21 148,84	20 000,00	1 148,84
SU 22 / 32	Summe Aufwendungen / Auszahlungen operative Gebarung				126 743,28	168 700,00	-41 956,72	118 422,87	150 000,00	-31 577,13
SA 0 / SA 1	(0) Nettoergebnis (21 - 22) / (1) Geldfluss operative Gebarung (31 - 32)				-113 635,43	-153 700,00	40 064,57	-105 315,02	-135 000,00	29 684,98
SU 23	Summe Haushaltsrücklagen				0,00	0,00	0,00	0,00	0,00	0,00
SA00	Nettoergebnis nach Zuw./Entn. Haushaltsrücklagen (Saldo 0 +/- SU23)				-113 635,43	-153 700,00	40 064,57			
Investive Gebarung										
SU 33	Summe Einzahlungen investive Gebarung							0,00	0,00	0,00
1/880020-042000	BETRIEBSAUSSTATTUNG		3415	2 41				1 260,06	1 000,00	260,06
SU 34	Summe Auszahlungen investive Gebarung							1 260,06	1 000,00	260,06
SA2	Saldo (2) Geldfluss aus der Investiven Gebarung (33 - 34)							-1 260,06	-1 000,00	-260,06
SA3	Saldo (3) Nettofinanzierungssaldo (Saldo 1 + Saldo 2)							-106 575,08	-136 000,00	29 424,92
Finanzierungstätigkeit										
SU 35	Summe Einzahlungen aus der Finanzierungstätigkeit							0,00	0,00	0,00
SU 36	Summe Auszahlungen aus der Finanzierungstätigkeit							0,00	0,00	0,00
SA4	Saldo (4) Geldfluss aus der Finanzierungstätigkeit (35 - 36)							0,00	0,00	0,00
SA5	Saldo (5) Geldfluss aus der voranschlagswirksamen Gebarung (Saldo 3 + Saldo 4)							-106 575,08	-136 000,00	29 424,92
882	Werbetriebe									
882000	WERBEBETRIEB									
Operative Gebarung										
2/882000+808010	AUSSTELLUNG, KARTENVERKAUF WANDERKARTEN	2116	3116	16	4 177,54	4 000,00	177,54	4 177,54	4 000,00	177,54
2/882000+808020	VERMIETUNG HÜTTEN, OSTERMARKT, ADVENT, KREMPPELMARKT, (STANDGEBÜHREN)	2116	3116	16	21 473,27	25 000,00	-3 526,73	21 214,94	25 000,00	-3 785,06
2/882000+810000	WERBEENTGELT	2114	3114	13	2 066,66	200,00	1 866,66	2 066,66	200,00	1 866,66
2/882000+810020	DRUCKKOSTENBEITRÄGE	2114	3114	13	1 520,00	5 000,00	-3 480,00	1 710,00	5 000,00	-3 290,00
2/882000+810030	PROSPEKTE ERSÄTZE	2114	3114	13	307,50		307,50	307,50		307,50
2/882000+810100	INSERATE WERBEABGABE	2114	3114	13	11 128,71	10 000,00	1 128,71	9 677,49	10 000,00	-322,51
2/882000+816000	KOSTENBEITRÄGE	2114	3114	13	1 353,04	2 000,00	-646,96	1 353,04	2 000,00	-646,96
SU 21 / 31	Summe Erträge / Einzahlungen operative Gebarung				42 026,72	46 200,00	-4 173,28	40 507,17	46 200,00	-5 692,83
1/882000-400000	GERINGW.WIRTSCHAFTS- GÜTER D.ANLAGEVERMÖGENS	2221	3221	23		1 000,00	-1 000,00		1 000,00	-1 000,00
1/882000-456000	BÜROMATERIALIEN	2221	3221	23		100,00	-100,00		100,00	-100,00
1/882000-457000	DRUCKWERKE UND DRUCKKOSTEN	2221	3221	23	3 779,83	5 000,00	-1 220,17	3 360,88	5 000,00	-1 639,12
1/882000-457010	RATHAUSFEDER	2221	3221	23	17 240,34	15 000,00	2 240,34	17 240,34	15 000,00	2 240,34

Rechnungsabschluss 2022

Marktgemeinde Reichenau an der Rax

Ergebnis- und Finanzierungsrechnung Detailnachweis

		MVAG MVAG VCQU			Ergebnisrechnung			Finanzierungsrechnung		
		EH	FH		RA 2022	VA 2022	RA - VA	RA 2022	VA 2022	RA - VA
1/882000-511000	GELDBEZÜGE/ARBEITER	2211	3211	20	37 543,18	69 000,00	-31 456,82	37 543,18	69 000,00	-31 456,82
1/882000-580000	Dienstgeberbeitrag (FBAF)	2212	3212	20	1 439,28	2 500,00	-1 060,72	1 439,28	2 500,00	-1 060,72
1/882000-582000	DG-SV	2212	3212	20	9 173,81	15 000,00	-5 826,19	9 173,81	15 000,00	-5 826,19
1/882000-588000	Kommunalsteuer	2212	3212	20	1 182,74	1 000,00	182,74	1 182,74	1 000,00	182,74
1/882000-591000	Dotierung von Rückstellungen für Abfertigungen	2214				3 900,00	-3 900,00			
1/882000-592000	Dotierung von Rückstellungen für Jubiläumszuwendungen	2214				11 200,00	-11 200,00			
1/882000-613000	GRDSTK.EINRICHT./WANDERWEGE INSTANDHALTUNG	2224	3224	24	6 193,38	6 000,00	193,38	6 193,38	6 000,00	193,38
1/882000-618000	BÜROEINRICHTG./MASCHINEN INSTANDHALTUNG	2224	3224	24		500,00	-500,00		500,00	-500,00
1/882000-620000	TRANSPORTE	2222	3222	24	3 427,11	7 000,00	-3 572,89	3 427,11	7 000,00	-3 572,89
1/882000-630000	PORTO UND PAKETGEFÜHRFN	2222	3222	24	4 186,15	5 000,00	-813,85	4 186,15	5 000,00	-813,85
1/882000-631000	TELEKOMMUNIKATIONSDIENSTE	2222	3222	24	1 164,98	1 500,00	-335,02	1 164,98	1 500,00	-335,02
1/882000-670000	VERSICHERUNGEN	2222	3222	24	659,98	1 100,00	-440,02	659,98	1 100,00	-440,02
1/882000-680000	Planmäßige Abschreibung	2226			2 537,11	1 700,00	837,11			
1/882000-720000	VERWALTUNGSKOSTENBEITRAG	2225	3225	24	1 000,00	1 000,00		1 000,00	1 000,00	
1/882000-723000	REPRÄSENTATIONSAUSGABEN	2225	3225	24	2 013,39	3 000,00	-986,61	2 013,39	3 000,00	-986,61
1/882000-728000	ENTGELTE F. SONSTIGE LEISTUNGEN V.FIRMEN,	2225	3225	24	21 121,42	18 000,00	3 121,42	21 121,42	18 000,00	3 121,42
1/882000-728010	INERATE	2225	3225	24	738,75		738,75	9,00		9,00
SU 22 / 32	Summe Aufwendungen / Auszahlungen operative Gebarung				113 401,45	168 500,00	-55 098,55	109 715,64	151 700,00	-41 984,36
SA 0 / SA 1	(0) Nettoergebnis (21 - 22) / (1) Geldfluss operative Gebarung (31 - 32)				-71 374,73	-122 300,00	50 925,27	-69 208,47	-105 500,00	36 291,53
SU 23	Summe Haushaltsrücklagen				0,00	0,00	0,00	0,00	0,00	0,00
SA00	Nettoergebnis nach Zuw./Entn. Haushaltsrücklagen (Saldo 0 +/- SU23)				-71 374,73	-122 300,00	50 925,27			
Investive Gebarung										
6/882000+300000	KIP2020		3331	1 33				12 000,00		-12 000,00
6/882000+301000	Förderung Umweltschutz		3331	1 33				13 000,00		-13 000,00
SU 33	Summe Einzahlungen investive Gebarung							0,00	25 000,00	-25 000,00
1/882000-042000	AMTSAUSSTATTUNG		3415	2 41					1 000,00	-1 000,00
5/882000-050000	E-LADESTATION		3412	1 40				3 352,32	25 000,00	-21 647,68
SU 34	Summe Auszahlungen investive Gebarung							3 352,32	26 000,00	-22 647,68
SA2	Saldo (2) Geldfluss aus der Investiven Gebarung (33 - 34)							-3 352,32	-1 000,00	-2 352,32
SA3	Saldo (3) Nettofinanzierungssaldo (Saldo 1 + Saldo 2)							-72 560,79	-106 500,00	33 939,21
Finanzierungstätigkeit										
SU 35	Summe Einzahlungen aus der Finanzierungstätigkeit							0,00	0,00	0,00
SU 36	Summe Auszahlungen aus der Finanzierungstätigkeit							0,00	0,00	0,00
SA4	Saldo (4) Geldfluss aus der Finanzierungstätigkeit (35 - 36)							0,00	0,00	0,00

		MVAG MVAG VCQU			Ergebnisrechnung			Finanzierungsrechnung		
		EH	FH		RA 2022	VA 2022	RA - VA	RA 2022	VA 2022	RA - VA
SA5	Saldo (5) Geldfluss aus der voranschlagswirksamen Gebarung (Saldo 3 + Saldo 4)							-72 560,79	-106 500,00	33 939,21
89	Wirtschaftliche Unternehmungen (Fortsetzung)									
895	Messen, Ausstellungen									
895000	SCHLOSS REICHENAU SCHLOSSPLATZ 9 + 11									
Operative Gebarung										
2/895000+861000	ZINSENZUSCHUSS	2121	3121	15		3 500,00	-3 500,00		3 500,00	-3 500,00
SU 21 / 31	Summe Erträge / Einzahlungen operative Gebarung				0,00	3 500,00	-3 500,00	0,00	3 500,00	-3 500,00
1/895000-510000	BEZÜGE VB	2211	3211	20	18 813,82	17 900,00	913,82	18 813,82	17 900,00	913,82
1/895000-580000	DIENTSTGEBERBEITRAG (FBAF)	2212	3212	20	718,80	700,00	18,80	718,80	700,00	18,80
1/895000-582000	DG-SV	2212	3212	20	3 944,59	3 800,00	144,59	3 944,59	3 800,00	144,59
1/895000-591000	Dotierung von Rückstellungen für Abfertigungen	2214			591,66	500,00	91,66			
1/895000-600000	STROM	2222	3222	24	4 385,87	5 200,00	-814,13	4 385,87	5 200,00	-814,13
1/895000-600100	GAS	2222	3222	24	6 132,51	13 000,00	-6 867,49	6 132,51	13 000,00	-6 867,49
1/895000-650000	KREDITZINSEN	2241	3241	25	10 352,30	29 500,00	-19 147,70	10 352,30	29 500,00	-19 147,70
1/895000-680000	Planmäßige Abschreibung	2226			154,39	200,00	-45,61			
1/895000-728000	DIV.AUSGABEN	2225	3225	24	5 846,21		5 846,21	5 846,21		5 846,21
SU 22 / 32	Summe Aufwendungen / Auszahlungen operative Gebarung				50 940,15	70 800,00	-19 859,85	50 194,10	70 100,00	-19 905,90
SA 0 / SA 1	(0) Nettoergebnis (21 - 22) / (1) Geldfluss operative Gebarung (31 - 32)				-50 940,15	-67 300,00	16 359,85	-50 194,10	-66 600,00	16 405,90
SU 23	Summe Haushaltsrücklagen				0,00	0,00	0,00	0,00	0,00	0,00
SA00	Nettoergebnis nach Zuw./Entn. Haushaltsrücklagen (Saldo 0 +/- SU23)				-50 940,15	-67 300,00	16 359,85			
Investive Gebarung										
SU 33	Summe Einzahlungen investive Gebarung							0,00	0,00	0,00
SU 34	Summe Auszahlungen investive Gebarung							0,00	0,00	0,00
SA2	Saldo (2) Geldfluss aus der Investiven Gebarung (33 - 34)							0,00	0,00	0,00
SA3	Saldo (3) Nettofinanzierungssaldo (Saldo 1 + Saldo 2)							-50 194,10	-66 600,00	16 405,90
Finanzierungstätigkeit										
SU 35	Summe Einzahlungen aus der Finanzierungstätigkeit							0,00	0,00	0,00
1/895000-346000	DARLEHEN KREDITINSTITUTE	3614	65					140 774,41	136 300,00	4 474,41
SU 36	Summe Auszahlungen aus der Finanzierungstätigkeit							140 774,41	136 300,00	4 474,41
SA4	Saldo (4) Geldfluss aus der Finanzierungstätigkeit (35 - 36)							-140 774,41	-136 300,00	-4 474,41
SA5	Saldo (5) Geldfluss aus der voranschlagswirksamen Gebarung (Saldo 3 + Saldo 4)							-190 968,51	-202 900,00	11 931,49

Rechnungsabschluss 2022

Marktgemeinde Reichenau an der Rax

Ergebnis- und Finanzierungsrechnung Detailnachweis

		MVAG	MVAG	VCQU	Ergebnisrechnung			Finanzierungsrechnung		
		EH	FH		RA 2022	VA 2022	RA - VA	RA 2022	VA 2022	RA - VA
897	Kurbetriebe									
897000	KURBETRIEBE									
Operative Gebarung										
2/897000+813000	Erträge aus der Auflösung von Investitionszuschüssen (Kapitaltransfers)	2127			1 961,06		1 961,06			
2/897000+816000	FÖRDERUNGEN	2114	3114	13	13 298,53		13 298,53	13 298,53		13 298,53
2/897000+816010	DIV. ERSÄTZE	2114	3114	13	1 080,00		1 080,00	1 080,00		1 080,00
SU 21 / 31	Summe Erträge / Einzahlungen operative Gebarung				16 339,59	0,00	16 339,59	14 378,53	0,00	14 378,53
1/897000-511000	GELDBEZÜGE/ARBEITER	2211	3211	20	16 685,86	28 000,00	-11 314,14	16 685,86	28 000,00	-11 314,14
1/897000-580000	DGB	2212	3212	20	639,68	1 000,00	-360,32	639,68	1 000,00	-360,32
1/897000-582000	DG-SV	2212	3212	20	4 077,26	5 200,00	-1 122,74	4 077,26	5 200,00	-1 122,74
1/897000-588000	Kommunalsteuer	2212	3212	20	525,66	1 000,00	-474,34	525,66	1 000,00	-474,34
1/897000-591000	Dotierung von Rückstellungen für Abfertigungen	2214				1 400,00	-1 400,00			
1/897000-592000	Dotierung von Rückstellungen für Jubiläumszuwendungen	2214				4 000,00	-4 000,00			
1/897000-600000	STROM	2222	3222	24	1 233,00	2 000,00	-767,00	1 233,00	2 000,00	-767,00
1/897000-610000	INSTANDHALTUNG	2224	3224	24	18 590,05	20 000,00	-1 409,95	17 190,05	20 000,00	-2 809,95
1/897000-611000	INSTANDHALTUNG VON STRASSENBAUTEN	2224	3224	24	176,99		176,99	176,99		176,99
1/897000-613000	INSTANDHALTUNG VON GRUNDSTÜCKSEINRICHTUNGEN	2224	3224	24	8 156,74	13 000,00	-4 843,26	8 156,74	13 000,00	-4 843,26
1/897000-618000	INSTANDHALTUNG VON SONSTIGEN ANLAGEN	2224	3224	24	2 275,08	3 000,00	-724,92	1 475,08	3 000,00	-1 524,92
1/897000-619000	WETTERSTATION u. KLIMAGUTACHTEN	2224	3224	24	2 020,20	2 000,00	20,20	2 020,20	2 000,00	20,20
	INSTANDHALTUNG VON SONDERANLAGEN									
1/897000-620000	TRANSPORTE	2222	3222	24	2 940,11	2 000,00	940,11	2 940,11	2 000,00	940,11
1/897000-650000	KREDITZINSEN	2241	3241	25	827,20	4 000,00	-3 172,80	827,20	4 000,00	-3 172,80
1/897000-670000	VERSICHERUNGEN	2222	3222	24	733,92	2 500,00	-1 766,08	733,92	2 500,00	-1 766,08
1/897000-680000	Planmäßige Abschreibung	2226			11 208,24	11 200,00	8,24			
1/897000-700000	LEIHGEB./ANERKENNUNGSZINSE	2223	3223	24	514,14	400,00	114,14	514,14	400,00	114,14
1/897000-720000	VERWALTUNGSKOSTENBEITRAG	2225	3225	24	100,00	100,00		100,00	100,00	
1/897000-726000	MITGLIEDSBEITRÄGE	2225	3225	24	52 357,40	75 000,00	-22 642,60	52 357,40	75 000,00	-22 642,60
1/897000-728000	ENTGELTE F. SONSTIGE FIRMEN, SAN. PAVILLON	2225	3225	24	1 080,00	2 000,00	-920,00	1 080,00	2 000,00	-920,00
1/897000-757000	SUBVENTIONEN	2234	3234	27	150,00	100,00	50,00	150,00	100,00	50,00
SU 22 / 32	Summe Aufwendungen / Auszahlungen operative Gebarung				124 291,53	177 900,00	-53 608,47	110 883,29	161 300,00	-50 416,71
SA 0 / SA 1	(0) Nettoergebnis (21 - 22) / (1) Geldfluss operative Gebarung (31 - 32)				-107 951,94	-177 900,00	69 948,06	-96 504,76	-161 300,00	64 795,24
SU 23	Summe Haushaltsrücklagen				0,00	0,00	0,00	0,00	0,00	0,00

		MVAG	MVAG	VCQU	Ergebnisrechnung			Finanzierungsrechnung			
		EH	FH		RA 2022	VA 2022	RA - VA	RA 2022	VA 2022	RA - VA	
SA00	Nettoergebnis nach Zuw./Entn. Haushaltsrücklagen (Saldo 0 +/- SU23)				-107 951,94	-177 900,00	69 948,06				
Investive Gebarung											
SU 33	Summe Einzahlungen investive Gebarung							0,00	0,00	0,00	
SU 34	Summe Auszahlungen investive Gebarung							0,00	0,00	0,00	
SA2	Saldo (2) Geldfluss aus der Investiven Gebarung (33 – 34)							0,00	0,00	0,00	
SA3	Saldo (3) Nettofinanzierungssaldo (Saldo 1 + Saldo 2)							-96 504,76	-161 300,00	64 795,24	
Finanzierungstätigkeit											
SU 35	Summe Einzahlungen aus der Finanzierungstätigkeit							0,00	0,00	0,00	
1/897000-346000	DARLEHENSTILGUNG		3614	65				5 000,00	5 000,00		
SU 36	Summe Auszahlungen aus der Finanzierungstätigkeit							5 000,00	5 000,00	0,00	
SA4	Saldo (4) Geldfluss aus der Finanzierungstätigkeit (35 – 36)							-5 000,00	-5 000,00	0,00	
SA5	Saldo (5) Geldfluss aus der voranschlagswirksamen Gebarung (Saldo 3 + Saldo 4)							-101 504,76	-166 300,00	64 795,24	
897060	KURBETRIEBE SPRINGBRUNNEN										
Operative Gebarung											
SU 21 / 31	Summe Erträge / Einzahlungen operative Gebarung				0,00	0,00	0,00	0,00	0,00	0,00	
1/897060-680000	Planmäßige Abschreibung		2226		175,85	200,00	-24,15				
SU 22 / 32	Summe Aufwendungen / Auszahlungen operative Gebarung				175,85	200,00	-24,15	0,00	0,00	0,00	
SA 0 / SA 1	(0) Nettoergebnis (21 - 22) / (1) Geldfluss operative Gebarung (31 – 32)				-175,85	-200,00	24,15	0,00	0,00	0,00	
SU 23	Summe Haushaltsrücklagen				0,00	0,00	0,00	0,00	0,00	0,00	
SA00	Nettoergebnis nach Zuw./Entn. Haushaltsrücklagen (Saldo 0 +/- SU23)				-175,85	-200,00	24,15				
Investive Gebarung											
SU 33	Summe Einzahlungen investive Gebarung							0,00	0,00	0,00	
SU 34	Summe Auszahlungen investive Gebarung							0,00	0,00	0,00	
SA2	Saldo (2) Geldfluss aus der Investiven Gebarung (33 – 34)							0,00	0,00	0,00	
SA3	Saldo (3) Nettofinanzierungssaldo (Saldo 1 + Saldo 2)							0,00	0,00	0,00	
Finanzierungstätigkeit											
SU 35	Summe Einzahlungen aus der Finanzierungstätigkeit							0,00	0,00	0,00	
SU 36	Summe Auszahlungen aus der Finanzierungstätigkeit							0,00	0,00	0,00	
SA4	Saldo (4) Geldfluss aus der Finanzierungstätigkeit (35 – 36)							0,00	0,00	0,00	
SA5	Saldo (5) Geldfluss aus der voranschlagswirksamen Gebarung (Saldo 3 + Saldo 4)							0,00	0,00	0,00	
897070	KURBETRIEBE PAVILLON										
Operative Gebarung											
SU 21 / 31	Summe Erträge / Einzahlungen operative Gebarung				0,00	0,00	0,00	0,00	0,00	0,00	
1/897070-650000	Zinsen für Finanzschulden in Euro		2241	3241	25	3 868,83	2 500,00	1 368,83	3 868,83	2 500,00	1 368,83

Rechnungsabschluss 2022

Marktgemeinde Reichenau an der Rax

Ergebnis- und Finanzierungsrechnung Detailnachweis

		MVAG	MVAG	VCQU	Ergebnisrechnung			Finanzierungsrechnung		
		EH	FH		RA 2022	VA 2022	RA - VA	RA 2022	VA 2022	RA - VA
1/897070-680000	Planmäßige Abschreibung	2226			9 943,36		9 943,36			
SU 22 / 32	Summe Aufwendungen / Auszahlungen operative Gebarung				13 812,19	2 500,00	11 312,19	3 868,83	2 500,00	1 368,83
SA 0 / SA 1	(0) Nettoergebnis (21 - 22) / (1) Geldfluss operative Gebarung (31 - 32)				-13 812,19	-2 500,00	-11 312,19	-3 868,83	-2 500,00	-1 368,83
SU 23	Summe Haushaltsrücklagen				0,00	0,00	0,00	0,00	0,00	0,00
SA00	Nettoergebnis nach Zuw./Entn. Haushaltsrücklagen (Saldo 0 +/- SU23)				-13 812,19	-2 500,00	-11 312,19			
Investive Gebarung										
6/897070+300000	Förderung Bundesdenkmalamt		3331	1 33				9 450,00	9 500,00	-50,00
6/897070+301000	Förderung ecoplus/NÖ LReg.		3331	1 33					12 000,00	-12 000,00
SU 33	Summe Einzahlungen investive Gebarung							9 450,00	21 500,00	-12 050,00
5/897070-010000	Sanierung		3413	1 40				3 372,41		3 372,41
SU 34	Summe Auszahlungen investive Gebarung							3 372,41	0,00	3 372,41
SA2	Saldo (2) Geldfluss aus der Investiven Gebarung (33 - 34)							6 077,59	21 500,00	-15 422,41
SA3	Saldo (3) Nettofinanzierungssaldo (Saldo 1 + Saldo 2)							2 208,76	19 000,00	-16 791,24
Finanzierungstätigkeit										
SU 35	Summe Einzahlungen aus der Finanzierungstätigkeit							0,00	0,00	0,00
1/897070-346000	Investitionsdarlehen von Finanzunternehmen		3614	65				11 594,15	10 400,00	1 194,15
SU 36	Summe Auszahlungen aus der Finanzierungstätigkeit							11 594,15	10 400,00	1 194,15
SA4	Saldo (4) Geldfluss aus der Finanzierungstätigkeit (35 - 36)							-11 594,15	-10 400,00	-1 194,15
SA5	Saldo (5) Geldfluss aus der voranschlagswirksamen Gebarung (Saldo 3 + Saldo 4)							-9 385,39	8 600,00	-17 985,39
897071 PAVILLON UMFELD Sanierung										
Operative Gebarung										
6/897071+829910	Zuführung	2116	3116	1 18	3 471,22		3 471,22	3 471,22		3 471,22
SU 21 / 31	Summe Erträge / Einzahlungen operative Gebarung				3 471,22	0,00	3 471,22	3 471,22	0,00	3 471,22
1/897071-650000	Zinsen für Finanzschulden in Euro	2241	3241	25		1 000,00	-1 000,00		1 000,00	-1 000,00
1/897071-680000	Planmäßige Abschreibung	2226			3 250,50		3 250,50			
SU 22 / 32	Summe Aufwendungen / Auszahlungen operative Gebarung				3 250,50	1 000,00	2 250,50	0,00	1 000,00	-1 000,00
SA 0 / SA 1	(0) Nettoergebnis (21 - 22) / (1) Geldfluss operative Gebarung (31 - 32)				220,72	-1 000,00	1 220,72	3 471,22	-1 000,00	4 471,22
SU 23	Summe Haushaltsrücklagen				0,00	0,00	0,00	0,00	0,00	0,00
SA00	Nettoergebnis nach Zuw./Entn. Haushaltsrücklagen (Saldo 0 +/- SU23)				220,72	-1 000,00	1 220,72			
Investive Gebarung										
6/897071+300000	KIP 2020		3331	1 33				76 602,80	100 000,00	-23 397,20
SU 33	Summe Einzahlungen investive Gebarung							76 602,80	100 000,00	-23 397,20
5/897071-006000	Sonstige Grundstückseinrichtungen		3412	1 40				107 266,61	200 000,00	-92 733,39
SU 34	Summe Auszahlungen investive Gebarung							107 266,61	200 000,00	-92 733,39
SA2	Saldo (2) Geldfluss aus der Investiven Gebarung (33 - 34)							-30 663,81	-100 000,00	69 336,19
SA3	Saldo (3) Nettofinanzierungssaldo (Saldo 1 + Saldo 2)							-27 192,59	-101 000,00	73 807,41

		MVAG	MVAG	VCQU	Ergebnisrechnung			Finanzierungsrechnung		
		EH	FH		RA 2022	VA 2022	RA - VA	RA 2022	VA 2022	RA - VA
Finanzierungstätigkeit										
6/897071+346000	Investitionsdarlehen von Finanzunternehmen		3514	1 55				100 000,00		-100 000,00
SU 35	Summe Einzahlungen aus der Finanzierungstätigkeit							0,00	100 000,00	-100 000,00
1/897071-346000	Investitionsdarlehen von Finanzunternehmen		3614	65					4 000,00	-4 000,00
SU 36	Summe Auszahlungen aus der Finanzierungstätigkeit							0,00	4 000,00	-4 000,00
SA4	Saldo (4) Geldfluss aus der Finanzierungstätigkeit (35 – 36)							0,00	96 000,00	-96 000,00
SA5	Saldo (5) Geldfluss aus der voranschlagswirksamen Gebarung (Saldo 3 + Saldo 4)							-27 192,59	-5 000,00	-22 192,59

		MVAG	MVAG	VCQU	Ergebnisrechnung			Finanzierungsrechnung		
		EH	FH		RA 2022	VA 2022	RA - VA	RA 2022	VA 2022	RA - VA
9 Finanzwirtschaft										
90	Gesonderte Verwaltung									
900	Gesonderte Verwaltung									
900000	GESONDERTE									
Operative Gebarung										
2/900000+816000	KOSTEN F. BETRIEBS- VERWALTUNG	2114	3114	13	71 485,56	70 000,00	1 485,56	71 485,56	70 000,00	1 485,56
2/900000+817000	Erträge aus der Auflösung von sonstigen Rückstellungen	2117			45 094,72	45 200,00	-105,28			
SU 21 / 31	Summe Erträge / Einzahlungen operative Gebarung				116 580,28	115 200,00	1 380,28	71 485,56	70 000,00	1 485,56
1/900000-510000	BEZÜGE VB	2211	3211	20	272 312,99	247 000,00	25 312,99	272 312,99	247 000,00	25 312,99
1/900000-510100	ABFERTIGUNG	2211	3211	20	49 000,00	46 400,00	2 600,00	49 000,00	46 400,00	2 600,00
1/900000-569000	NEBENGEBÜHREN	2211	3211	20	506,52	600,00	-93,48	506,52	600,00	-93,48
1/900000-580000	DGB	2212	3212	20	8 792,71	7 900,00	892,71	8 792,71	7 900,00	892,71
1/900000-582000	DG-SV	2212	3212	20	55 013,07	49 300,00	5 713,07	55 013,07	49 300,00	5 713,07
1/900000-591000	Dotierung von Rückstellungen für Abfertigungen	2214			5 054,20	4 400,00	654,20			
1/900000-592000	Dotierung von Rückstellungen für Jubiläumszuwendungen	2214			3 710,11	2 400,00	1 310,11			
1/900000-640000	RECHTSKOSTEN	2222	3222	24	11 665,95	7 000,00	4 665,95	11 629,02	7 000,00	4 629,02
1/900000-710000	ÖFFENTLICHE ABGABEN OHNE GEBÜHREN GEM. FAG	2225	3225	24	1 081,24	600,00	481,24	1 081,24	600,00	481,24
1/900000-724000	REISEGEBÜHREN	2225	3225	24	508,16	100,00	408,16	508,16	100,00	408,16
1/900000-728000	ENTGELTE F. SONSTIGE LEISTUNGEN V.FIRMEN, GEMDAT	2225	3225	24	6 896,30	4 000,00	2 896,30	6 113,97	4 000,00	2 113,97
SU 22 / 32	Summe Aufwendungen / Auszahlungen operative Gebarung				414 541,25	369 700,00	44 841,25	404 957,68	362 900,00	42 057,68
SA 0 / SA 1	(0) Nettoergebnis (21 - 22) / (1) Geldfluss operative Gebarung (31 - 32)				-297 960,97	-254 500,00	-43 460,97	-333 472,12	-292 900,00	-40 572,12
SU 23	Summe Haushaltsrücklagen				0,00	0,00	0,00	0,00	0,00	0,00
SA00	Nettoergebnis nach Zuw./Entn. Haushaltsrücklagen (Saldo 0 +/- SU23)				-297 960,97	-254 500,00	-43 460,97			
Investive Gebarung										
SU 33	Summe Einzahlungen investive Gebarung							0,00	0,00	0,00
SU 34	Summe Auszahlungen investive Gebarung							0,00	0,00	0,00
SA2	Saldo (2) Geldfluss aus der Investiven Gebarung (33 - 34)							0,00	0,00	0,00
SA3	Saldo (3) Nettofinanzierungssaldo (Saldo 1 + Saldo 2)							-333 472,12	-292 900,00	-40 572,12
Finanzierungstätigkeit										
SU 35	Summe Einzahlungen aus der Finanzierungstätigkeit							0,00	0,00	0,00
SU 36	Summe Auszahlungen aus der Finanzierungstätigkeit							0,00	0,00	0,00
SA4	Saldo (4) Geldfluss aus der Finanzierungstätigkeit (35 - 36)							0,00	0,00	0,00

		MVAG	MVAG	VCQU	Ergebnisrechnung			Finanzierungsrechnung		
		EH	FH		RA 2022	VA 2022	RA - VA	RA 2022	VA 2022	RA - VA
SA5	Saldo (5) Geldfluss aus der voranschlagswirksamen Gebarung (Saldo 3 + Saldo 4)							-333 472,12	-292 900,00	-40 572,12
91	Kapitalvermögen und Stiftungen ohne eigene Rechtspersönlichkeit									
910	Geldverkehr									
910000	GELDVERKEHR									
Operative Gebarung										
2/910000+823000	SPESEN DES GELDVERKEHRS	2131	3131	14	40,55		40,55	40,55		40,55
2/910000+829000	ZINSERTRÄGE	2116	3116	18	48,68	100,00	-51,32	48,68	100,00	-51,32
SU 21 / 31	Summe Erträge / Einzahlungen operative Gebarung				89,23	100,00	-10,77	89,23	100,00	-10,77
1/910000-650000	KASSENKREDIT ZINSEN	2241	3241	25	8 328,91	5 000,00	3 328,91	8 328,91	5 000,00	3 328,91
1/910000-659000	SPESEN D. GELDVERK.	2244	3244	24	5 787,36	500,00	5 287,36	5 787,36	500,00	5 287,36
5/910000-659000	Darlehenskonvertierung	2244	3244	1 24	843 970,11		843 970,11	843 970,11		843 970,11
5/910000-697000	Kursverluste	2244	3244	1	524 056,81		524 056,81	524 056,81		524 056,81
1/910000-697000	Kursverluste	2244	3244		78 927,34		78 927,34	78 927,34		78 927,34
SU 22 / 32	Summe Aufwendungen / Auszahlungen operative Gebarung				1 461 070,53	5 500,00	1 455 570,53	1 461 070,53	5 500,00	1 455 570,53
SA 0 / SA 1	(0) Nettoergebnis (21 - 22) / (1) Geldfluss operative Gebarung (31 - 32)				-1 460 981,30	-5 400,00	-1 455 581,30	-1 460 981,30	-5 400,00	-1 455 581,30
SU 23	Summe Haushaltsrücklagen				0,00	0,00	0,00	0,00	0,00	0,00
SA00	Nettoergebnis nach Zuw./Entn. Haushaltsrücklagen (Saldo 0 +/- SU23)				-1 460 981,30	-5 400,00	-1 455 581,30			
Investive Gebarung										
SU 33	Summe Einzahlungen investive Gebarung							0,00	0,00	0,00
SU 34	Summe Auszahlungen investive Gebarung							0,00	0,00	0,00
SA2	Saldo (2) Geldfluss aus der Investiven Gebarung (33 - 34)							0,00	0,00	0,00
SA3	Saldo (3) Nettofinanzierungssaldo (Saldo 1 + Saldo 2)							-1 460 981,30	-5 400,00	-1 455 581,30
Finanzierungstätigkeit										
6/910000+346000	Zuzählung Darlehen		3514	1 55				1 368 026,92		1 368 026,92
SU 35	Summe Einzahlungen aus der Finanzierungstätigkeit							1 368 026,92	0,00	1 368 026,92
SU 36	Summe Auszahlungen aus der Finanzierungstätigkeit							0,00	0,00	0,00
SA4	Saldo (4) Geldfluss aus der Finanzierungstätigkeit (35 - 36)							1 368 026,92	0,00	1 368 026,92
SA5	Saldo (5) Geldfluss aus der voranschlagswirksamen Gebarung (Saldo 3 + Saldo 4)							-92 954,38	-5 400,00	-87 554,38
912	Rücklagen (soweit nicht aufteilbar)									
912000	Rücklagen (soweit nicht aufteilbar)									
Operative Gebarung										
SU 21 / 31	Summe Erträge / Einzahlungen operative Gebarung				0,00	0,00	0,00	0,00	0,00	0,00
SU 22 / 32	Summe Aufwendungen / Auszahlungen operative Gebarung				0,00	0,00	0,00	0,00	0,00	0,00
SA 0 / SA 1	(0) Nettoergebnis (21 - 22) / (1) Geldfluss operative Gebarung (31 - 32)				0,00	0,00	0,00	0,00	0,00	0,00

		MVAG	MVAG	VCQU	Ergebnisrechnung			Finanzierungsrechnung		
		EH	FH		RA 2022	VA 2022	RA - VA	RA 2022	VA 2022	RA - VA
2/912000+894000	Entnahmen von zweckgebundenen Haushaltsrücklagen	2301			226 040,70		226 040,70			
2/912000+895009	Entnahmen von allgemeinen Haushaltsrücklagen	2301			371 877,12		371 877,12			
SU 23	Summe Haushaltsrücklagen				597 917,82	0,00	597 917,82	0,00	0,00	0,00
SA00	Nettoergebnis nach Zuw./Entn. Haushaltsrücklagen (Saldo 0 +/- SU23)				597 917,82	0,00	597 917,82			
Investive Gebarung										
SU 33	Summe Einzahlungen investive Gebarung							0,00	0,00	0,00
SU 34	Summe Auszahlungen investive Gebarung							0,00	0,00	0,00
SA2	Saldo (2) Geldfluss aus der Investiven Gebarung (33 – 34)							0,00	0,00	0,00
SA3	Saldo (3) Nettofinanzierungssaldo (Saldo 1 + Saldo 2)							0,00	0,00	0,00
Finanzierungstätigkeit										
SU 35	Summe Einzahlungen aus der Finanzierungstätigkeit							0,00	0,00	0,00
SU 36	Summe Auszahlungen aus der Finanzierungstätigkeit							0,00	0,00	0,00
SA4	Saldo (4) Geldfluss aus der Finanzierungstätigkeit (35 – 36)							0,00	0,00	0,00
SA5	Saldo (5) Geldfluss aus der voranschlagswirksamen Gebarung (Saldo 3 + Saldo 4)							0,00	0,00	0,00
92 Öffentliche Abgaben										
920 Ausschließliche Gemeindeabgaben										
920000 AUSSCHLIESSLICHE GEMEINDEABGABEN										
Operative Gebarung										
2/920000+816000	NÖ SEUCHENVORSORGEABGABE GEMEINDEANTEIL	2114	3114	13	1 028,42	1 200,00	-171,58	1 028,42	1 200,00	-171,58
2/920000+830000	GRUNDSTEUER A	2111	3111	10	11 668,85	22 000,00	-10 331,15	11 922,07	22 000,00	-10 077,93
2/920000+831000	GRUNDSTEUER B	2111	3111	10	326 901,70	315 000,00	11 901,70	325 655,99	315 000,00	10 655,99
2/920000+833100	KOMMUNALSTEUER	2111	3111	10	952 410,38	750 000,00	202 410,38	938 111,44	750 000,00	188 111,44
2/920000+837000	LUSTBARKEITSABGABE (OHNE ZWECKWDMUNG	2111	3111	10	6 802,70	5 000,00	1 802,70	6 802,70	5 000,00	1 802,70
2/920000+838000	HUNDEABGABE	2111	3111	10	6 144,06	6 600,00	-455,94	6 228,18	6 600,00	-371,82
2/920000+841000	GEBRAUCHSABGABE	2111	3111	10	55 499,91	55 000,00	499,91	55 499,91	55 000,00	499,91
2/920000+849000	NEBENANSPRÜCHE + ZINSEN	2111	3111	10	971,89	1 000,00	-28,11	535,71	1 000,00	-464,29
2/920000+850000	AUFSCHLIESSUNGSBEITRÄGE	2111	3111	10	256 287,52	20 000,00	236 287,52	176 014,07	20 000,00	156 014,07
2/920000+856000	VERW.ABG §90 BEW. WID.BEST. VORSCHREIBUNG ÜBER STEUERKONTEN	2111	3111	10	9 572,10	15 000,00	-5 427,90	11 569,84	15 000,00	-3 430,16
SU 21 / 31	Summe Erträge / Einzahlungen operative Gebarung				1 627 287,53	1 190 800,00	436 487,53	1 533 368,33	1 190 800,00	342 568,33
1/920000-640000	RECHTSKOSTEN MITGLIEDSBEITRÄGE	2222	3222	24		1 000,00	-1 000,00		1 000,00	-1 000,00
SU 22 / 32	Summe Aufwendungen / Auszahlungen operative Gebarung				0,00	1 000,00	-1 000,00	0,00	1 000,00	-1 000,00

		MVAG	MVAG	VCQU	Ergebnisrechnung			Finanzierungsrechnung		
		EH	FH		RA 2022	VA 2022	RA - VA	RA 2022	VA 2022	RA - VA
SA 0 / SA 1	(0) Nettoergebnis (21 - 22) / (1) Geldfluss operative Gebarung (31 - 32)				1 627 287,53	1 189 800,00	437 487,53	1 533 368,33	1 189 800,00	343 568,33
SU 23	Summe Haushaltsrücklagen				0,00	0,00	0,00	0,00	0,00	0,00
SA00	Nettoergebnis nach Zuw./Entn. Haushaltsrücklagen (Saldo 0 +/- SU23)				1 627 287,53	1 189 800,00	437 487,53			
Investive Gebarung										
SU 33	Summe Einzahlungen investive Gebarung							0,00	0,00	0,00
SU 34	Summe Auszahlungen investive Gebarung							0,00	0,00	0,00
SA2	Saldo (2) Geldfluss aus der Investiven Gebarung (33 - 34)							0,00	0,00	0,00
SA3	Saldo (3) Nettofinanzierungssaldo (Saldo 1 + Saldo 2)							1 533 368,33	1 189 800,00	343 568,33
Finanzierungstätigkeit										
SU 35	Summe Einzahlungen aus der Finanzierungstätigkeit							0,00	0,00	0,00
SU 36	Summe Auszahlungen aus der Finanzierungstätigkeit							0,00	0,00	0,00
SA4	Saldo (4) Geldfluss aus der Finanzierungstätigkeit (35 - 36)							0,00	0,00	0,00
SA5	Saldo (5) Geldfluss aus der voranschlagswirksamen Gebarung (Saldo 3 + Saldo 4)							1 533 368,33	1 189 800,00	343 568,33
921	Zwischen Ländern und Gemeinden geteilte Abgaben									
921000	ZW.LAND U.GEMEINDE GETEIL.ABGABEN NÄCHTIGUNGSABGABE (35%)									
Operative Gebarung										
2/921000+834000	NÄCHTIGUNGSABGABE (35%)	2111	3111	10	94 133,76	100 000,00	-5 866,24	94 133,76	100 000,00	-5 866,24
2/921000+834010	INTERESSENTENBEITRAG (95%)	2111	3111	10		20 000,00	-20 000,00		20 000,00	-20 000,00
2/921000+861000	Transfers von Ländern, Landesfonds und Landeskammern	2121	3121	15	39 923,22		39 923,22	39 923,22		39 923,22
SU 21 / 31	Summe Erträge / Einzahlungen operative Gebarung				134 056,98	120 000,00	14 056,98	134 056,98	120 000,00	14 056,98
SU 22 / 32	Summe Aufwendungen / Auszahlungen operative Gebarung				0,00	0,00	0,00	0,00	0,00	0,00
SA 0 / SA 1	(0) Nettoergebnis (21 - 22) / (1) Geldfluss operative Gebarung (31 - 32)				134 056,98	120 000,00	14 056,98	134 056,98	120 000,00	14 056,98
SU 23	Summe Haushaltsrücklagen				0,00	0,00	0,00	0,00	0,00	0,00
SA00	Nettoergebnis nach Zuw./Entn. Haushaltsrücklagen (Saldo 0 +/- SU23)				134 056,98	120 000,00	14 056,98			
Investive Gebarung										
SU 33	Summe Einzahlungen investive Gebarung							0,00	0,00	0,00
SU 34	Summe Auszahlungen investive Gebarung							0,00	0,00	0,00
SA2	Saldo (2) Geldfluss aus der Investiven Gebarung (33 - 34)							0,00	0,00	0,00
SA3	Saldo (3) Nettofinanzierungssaldo (Saldo 1 + Saldo 2)							134 056,98	120 000,00	14 056,98
Finanzierungstätigkeit										
SU 35	Summe Einzahlungen aus der Finanzierungstätigkeit							0,00	0,00	0,00
SU 36	Summe Auszahlungen aus der Finanzierungstätigkeit							0,00	0,00	0,00
SA4	Saldo (4) Geldfluss aus der Finanzierungstätigkeit (35 - 36)							0,00	0,00	0,00
SA5	Saldo (5) Geldfluss aus der voranschlagswirksamen Gebarung (Saldo 3 + Saldo 4)							134 056,98	120 000,00	14 056,98

		MVAG	MVAG	VCQU	Ergebnisrechnung			Finanzierungsrechnung		
		EH	FH		RA 2022	VA 2022	RA - VA	RA 2022	VA 2022	RA - VA
925	Ertragsanteile an gemeinschaftlichen Bundesabgaben									
925000	ERTRAGSANTEILE AN GEMEINSCH.BUNDESABG.									
Operative Gebarung										
2/925000+859000	ABGABENERTRAGSANTEILE NACH EINWOHNERN	2112	3112	11	2 690 246,66	2 482 900,00	207 346,66	2 690 246,66	2 482 900,00	207 346,66
2/925000+859400	ABGABENERTRAGSANTEILE N.D. BEVÖLKERUNGSSCHLÜSSEL	2112	3112	11	29 570,68		29 570,68	29 570,68		29 570,68
SU 21 / 31	Summe Erträge / Einzahlungen operative Gebarung				2 719 817,34	2 482 900,00	236 917,34	2 719 817,34	2 482 900,00	236 917,34
SU 22 / 32	Summe Aufwendungen / Auszahlungen operative Gebarung				0,00	0,00	0,00	0,00	0,00	0,00
SA 0 / SA 1	(0) Nettoergebnis (21 - 22) / (1) Geldfluss operative Gebarung (31 - 32)				2 719 817,34	2 482 900,00	236 917,34	2 719 817,34	2 482 900,00	236 917,34
SU 23	Summe Haushaltsrücklagen				0,00	0,00	0,00	0,00	0,00	0,00
SA00	Nettoergebnis nach Zuw./Entn. Haushaltsrücklagen (Saldo 0 +/- SU23)				2 719 817,34	2 482 900,00	236 917,34			
Investive Gebarung										
SU 33	Summe Einzahlungen investive Gebarung							0,00	0,00	0,00
SU 34	Summe Auszahlungen investive Gebarung							0,00	0,00	0,00
SA2	Saldo (2) Geldfluss aus der Investiven Gebarung (33 - 34)							0,00	0,00	0,00
SA3	Saldo (3) Nettofinanzierungssaldo (Saldo 1 + Saldo 2)							2 719 817,34	2 482 900,00	236 917,34
Finanzierungstätigkeit										
SU 35	Summe Einzahlungen aus der Finanzierungstätigkeit							0,00	0,00	0,00
SU 36	Summe Auszahlungen aus der Finanzierungstätigkeit							0,00	0,00	0,00
SA4	Saldo (4) Geldfluss aus der Finanzierungstätigkeit (35 - 36)							0,00	0,00	0,00
SA5	Saldo (5) Geldfluss aus der voranschlagswirksamen Gebarung (Saldo 3 + Saldo 4)							2 719 817,34	2 482 900,00	236 917,34
94	Finanzzuweisungen und Zuschüsse									
940	Bedarfszuweisungen									
940000	BEDARFSZUWEISUNGEN									
Operative Gebarung										
2/940000+861000	BEDARFSZUWEISUNG OH.	2121	3121	15	64 185,21		64 185,21	64 185,21		64 185,21
2/940000+871100	Kapitaltransfers aus Gemeinde-Bedarfszuweisungsmittel	2121	3121	33	650 000,00	1 648 000,00	-998 000,00	650 000,00	1 648 000,00	-998 000,00
SU 21 / 31	Summe Erträge / Einzahlungen operative Gebarung				714 185,21	1 648 000,00	-933 814,79	714 185,21	1 648 000,00	-933 814,79
SU 22 / 32	Summe Aufwendungen / Auszahlungen operative Gebarung				0,00	0,00	0,00	0,00	0,00	0,00
SA 0 / SA 1	(0) Nettoergebnis (21 - 22) / (1) Geldfluss operative Gebarung (31 - 32)				714 185,21	1 648 000,00	-933 814,79	714 185,21	1 648 000,00	-933 814,79
SU 23	Summe Haushaltsrücklagen				0,00	0,00	0,00	0,00	0,00	0,00
SA00	Nettoergebnis nach Zuw./Entn. Haushaltsrücklagen (Saldo 0 +/- SU23)				714 185,21	1 648 000,00	-933 814,79			
Investive Gebarung										
SU 33	Summe Einzahlungen investive Gebarung							0,00	0,00	0,00

Rechnungsabschluss 2022

Marktgemeinde Reichenau an der Rax

Ergebnis- und Finanzierungsrechnung Detailnachweis

		MVAG	MVAG	VCQU	Ergebnisrechnung			Finanzierungsrechnung		
		EH	FH		RA 2022	VA 2022	RA - VA	RA 2022	VA 2022	RA - VA
SU 34	Summe Auszahlungen investive Gebarung							0,00	0,00	0,00
SA2	Saldo (2) Geldfluss aus der Investiven Gebarung (33 – 34)							0,00	0,00	0,00
SA3	Saldo (3) Nettofinanzierungssaldo (Saldo 1 + Saldo 2)							714 185,21	1 648 000,00	-933 814,79
Finanzierungstätigkeit										
SU 35	Summe Einzahlungen aus der Finanzierungstätigkeit							0,00	0,00	0,00
SU 36	Summe Auszahlungen aus der Finanzierungstätigkeit							0,00	0,00	0,00
SA4	Saldo (4) Geldfluss aus der Finanzierungstätigkeit (35 – 36)							0,00	0,00	0,00
SA5	Saldo (5) Geldfluss aus der voranschlagswirksamen Gebarung (Saldo 3 + Saldo 4)							714 185,21	1 648 000,00	-933 814,79
941	Sonstige Finanzzuweisungen nach dem FAG									
941000	SONSTIGE FINANZZUWEISUNGEN NACH DEM FAG									
Operative Gebarung										
2/941000+860000	LAUFENDE TRANSFERZAHLUNGEN VOM BUND	2121	3121	15	12 452,00		12 452,00	12 452,00		12 452,00
SU 21 / 31	Summe Erträge / Einzahlungen operative Gebarung				12 452,00	0,00	12 452,00	12 452,00	0,00	12 452,00
SU 22 / 32	Summe Aufwendungen / Auszahlungen operative Gebarung				0,00	0,00	0,00	0,00	0,00	0,00
SA 0 / SA 1	(0) Nettoergebnis (21 - 22) / (1) Geldfluss operative Gebarung (31 – 32)				12 452,00	0,00	12 452,00	12 452,00	0,00	12 452,00
SU 23	Summe Haushaltsrücklagen				0,00	0,00	0,00	0,00	0,00	0,00
SA00	Nettoergebnis nach Zuw./Entn. Haushaltsrücklagen (Saldo 0 +/- SU23)				12 452,00	0,00	12 452,00			
Investive Gebarung										
SU 33	Summe Einzahlungen investive Gebarung							0,00	0,00	0,00
SU 34	Summe Auszahlungen investive Gebarung							0,00	0,00	0,00
SA2	Saldo (2) Geldfluss aus der Investiven Gebarung (33 – 34)							0,00	0,00	0,00
SA3	Saldo (3) Nettofinanzierungssaldo (Saldo 1 + Saldo 2)							12 452,00	0,00	12 452,00
Finanzierungstätigkeit										
SU 35	Summe Einzahlungen aus der Finanzierungstätigkeit							0,00	0,00	0,00
SU 36	Summe Auszahlungen aus der Finanzierungstätigkeit							0,00	0,00	0,00
SA4	Saldo (4) Geldfluss aus der Finanzierungstätigkeit (35 – 36)							0,00	0,00	0,00
SA5	Saldo (5) Geldfluss aus der voranschlagswirksamen Gebarung (Saldo 3 + Saldo 4)							12 452,00	0,00	12 452,00
947	Sonstige Zuschüsse der Länder									
947000	SONSTIGE ZUSCHÜSSE DER LÄNDER									
Operative Gebarung										
2/947000+861000	Transfers von Ländern, Landesfonds und Landeskammern	2121	3121	15	59 211,37		59 211,37	59 211,37		59 211,37
SU 21 / 31	Summe Erträge / Einzahlungen operative Gebarung				59 211,37	0,00	59 211,37	59 211,37	0,00	59 211,37
SU 22 / 32	Summe Aufwendungen / Auszahlungen operative Gebarung				0,00	0,00	0,00	0,00	0,00	0,00
SA 0 / SA 1	(0) Nettoergebnis (21 - 22) / (1) Geldfluss operative Gebarung (31 – 32)				59 211,37	0,00	59 211,37	59 211,37	0,00	59 211,37

		MVAG	MVAG	VCQU	Ergebnisrechnung			Finanzierungsrechnung		
		EH	FH		RA 2022	VA 2022	RA - VA	RA 2022	VA 2022	RA - VA
SU 23	Summe Haushaltsrücklagen				0,00	0,00	0,00	0,00	0,00	0,00
SA00	Nettoergebnis nach Zuw./Entn. Haushaltsrücklagen (Saldo 0 +/- SU23)				59 211,37	0,00	59 211,37			
Investive Gebarung										
SU 33	Summe Einzahlungen investive Gebarung							0,00	0,00	0,00
SU 34	Summe Auszahlungen investive Gebarung							0,00	0,00	0,00
SA2	Saldo (2) Geldfluss aus der Investiven Gebarung (33 – 34)							0,00	0,00	0,00
SA3	Saldo (3) Nettofinanzierungssaldo (Saldo 1 + Saldo 2)							59 211,37	0,00	59 211,37
Finanzierungstätigkeit										
SU 35	Summe Einzahlungen aus der Finanzierungstätigkeit							0,00	0,00	0,00
SU 36	Summe Auszahlungen aus der Finanzierungstätigkeit							0,00	0,00	0,00
SA4	Saldo (4) Geldfluss aus der Finanzierungstätigkeit (35 – 36)							0,00	0,00	0,00
SA5	Saldo (5) Geldfluss aus der voranschlagswirksamen Gebarung (Saldo 3 + Saldo 4)							59 211,37	0,00	59 211,37
99	Jahresergebnis, Übergabe und Übernahme des Jahresergebnisses, Abwicklung der Vorjahre									
992	Abgänge an Kassenausgaberesten und Ausfälle an Kasseneinnahmeresten (soweit nicht aufteilbar)									
992000	ABGÄNGE A. KASSEN- AUSGABERESTEN									
Operative Gebarung										
SU 21 / 31	Summe Erträge / Einzahlungen operative Gebarung				0,00	0,00	0,00	0,00	0,00	0,00
1/992000-691000	ABSCHREIBUNG UNEINBRINGLICHER FORDERUNGEN 2225 3225 24				227,62	20 000,00	-19 772,38	227,62	20 000,00	-19 772,38
SU 22 / 32	Summe Aufwendungen / Auszahlungen operative Gebarung				227,62	20 000,00	-19 772,38	227,62	20 000,00	-19 772,38
SA 0 / SA 1	(0) Nettoergebnis (21 - 22) / (1) Geldfluss operative Gebarung (31 – 32)				-227,62	-20 000,00	19 772,38	-227,62	-20 000,00	19 772,38
SU 23	Summe Haushaltsrücklagen				0,00	0,00	0,00	0,00	0,00	0,00
SA00	Nettoergebnis nach Zuw./Entn. Haushaltsrücklagen (Saldo 0 +/- SU23)				-227,62	-20 000,00	19 772,38			
Investive Gebarung										
SU 33	Summe Einzahlungen investive Gebarung							0,00	0,00	0,00
SU 34	Summe Auszahlungen investive Gebarung							0,00	0,00	0,00
SA2	Saldo (2) Geldfluss aus der Investiven Gebarung (33 – 34)							0,00	0,00	0,00
SA3	Saldo (3) Nettofinanzierungssaldo (Saldo 1 + Saldo 2)							-227,62	-20 000,00	19 772,38
Finanzierungstätigkeit										
SU 35	Summe Einzahlungen aus der Finanzierungstätigkeit							0,00	0,00	0,00
SU 36	Summe Auszahlungen aus der Finanzierungstätigkeit							0,00	0,00	0,00
SA4	Saldo (4) Geldfluss aus der Finanzierungstätigkeit (35 – 36)							0,00	0,00	0,00
SA5	Saldo (5) Geldfluss aus der voranschlagswirksamen Gebarung (Saldo 3 + Saldo 4)							-227,62	-20 000,00	19 772,38

Nachweis der Investitionstätigkeit

Vorhaben	Vorhabensbezeichnung		RA 2022	VA 2022	RA - VA	RA Vorjahre	RA Gesamt
Konto	Bezeichnung						
1000004	WASSERVERSORGUNG BA 06 VERSORGUNGSLEITUNG (2021 bis 2099)						
Geplante Gesamtkosten:	500 000,00						
Auszahlungen - Investitionen - Mittelverwendung			117 611,94	200 000,00	-82 388,06	294 663,36	412 275,30
Anschaffungs- oder Herstellungskosten			117 611,94	200 000,00	-82 388,06	294 663,36	412 275,30
5/850000-004000	Versorgungsleitung		117 611,94	200 000,00	-82 388,06	264 509,48	382 121,42
5/850000-006040	WASSERVERSORGUNG Versorgungsleitungen					30 153,88	30 153,88
Einzahlungen - Finanzierung - Mittelaufbringung			313 009,34	226 400,00	86 609,34	17 472,92	330 482,26
Mittel aus Geldfluss aus der operativen Gebarung			0,00	0,00	0,00	17 472,92	17 472,92
6/850000+829960	Sonstige Erträge					17 472,92	17 472,92
Bedarfszuweisungen/KTZ			0,00	20 000,00	-20 000,00	0,00	0,00
6/850000+301100	WAW-FONDS Versorgungsleitung			20 000,00	-20 000,00		
Haushaltsrücklagen/Zahlungsmittelreserven			0,00	0,00	0,00	0,00	0,00
Sonstige Kapitaltransfers und Subventionen			113 009,34	0,00	113 009,34	0,00	113 009,34
6/850000+300000	KIP 2020		113 009,34		113 009,34		113 009,34
Darlehen			200 000,00	206 400,00	-6 400,00	0,00	200 000,00
200044/9	Wasserversorgung Versorgungsleitungen allgemein		200 000,00	206 400,00	-6 400,00		200 000,00
Finanzierungsleasing			0,00	0,00	0,00	0,00	0,00
Veräußerung langfristiges Vermögen und sonstiges			0,00	0,00	0,00	0,00	0,00
Finanzierungsergebnis 1000004			195 397,40	26 400,00	168 997,40	-277 190,44	-81 793,04
offene Verbindlichkeiten			0,00				
offene Forderungen			0,00				

Vorhaben	Vorhabensbezeichnung		RA 2022	VA 2022	RA - VA	RA Vorjahre	RA Gesamt
Konto	Bezeichnung						
1000008	HOCHWASSERSCHUTZ (2021 bis 2023)						
Geplante Gesamtkosten:	100 000,00						
Auszahlungen - Investitionen - Mittelverwendung			6 043,20	100 000,00	-93 956,80	0,00	6 043,20
Anschaffungs- oder Herstellungskosten			6 043,20	100 000,00	-93 956,80	0,00	6 043,20
5/639000-004000	BA 03 HOCHWASSERSCHUTZBAUTEN		6 043,20	100 000,00	-93 956,80		6 043,20
Einzahlungen - Finanzierung - Mittelaufbringung			0,00	10 000,00	-10 000,00	90 000,00	90 000,00
Mittel aus Geldfluss aus der operativen Gebarung			0,00	0,00	0,00	0,00	0,00
Bedarfszuweisungen/KTZ			0,00	10 000,00	-10 000,00	0,00	0,00
6/639000+301000	Kapitaltransfers von Ländern, Landesfonds und Landeskammern			10 000,00	-10 000,00		
Haushaltsrücklagen/Zahlungsmittelreserven			0,00	0,00	0,00	0,00	0,00
Sonstige Kapitaltransfers und Subventionen			0,00	0,00	0,00	0,00	0,00
Darlehen			0,00	0,00	0,00	90 000,00	90 000,00
200044/5	Hochwasserschutz BA 03					90 000,00	90 000,00
Finanzierungsleasing			0,00	0,00	0,00	0,00	0,00
Veräußerung langfristiges Vermögen und sonstiges			0,00	0,00	0,00	0,00	0,00
Finanzierungsergebnis 1000008			-6 043,20	-90 000,00	83 956,80	90 000,00	83 956,80
offene Verbindlichkeiten			0,00				
offene Forderungen			0,00				

Vorhaben	Vorhabensbezeichnung		RA 2022	VA 2022	RA - VA	RA Vorjahre	RA Gesamt
Konto	Bezeichnung						
1000010	GÜTERWEGE/INSTANDHALTUNG (2020 bis 2099)						
Geplante Gesamtkosten:	40 000,00						
Auszahlungen - Investitionen - Mittelverwendung			40 501,58	40 000,00	501,58	72 440,82	112 942,40
Anschaffungs- oder Herstellungskosten			40 501,58	40 000,00	501,58	72 440,82	112 942,40
5/710010-002000	GÜTERWEGERHALTUNG		40 501,58	40 000,00	501,58	72 440,82	112 942,40
Einzahlungen - Finanzierung - Mittelaufbringung			40 501,58	40 000,00	501,58	72 440,82	112 942,40
Mittel aus Geldfluss aus der operativen Gebarung			26 501,58	26 000,00	501,58	47 240,82	73 742,40
6/710010+829910	ZUFÜHRUNG		26 501,58	26 000,00	501,58	47 240,82	73 742,40
Bedarfszuweisungen/KTZ			14 000,00	14 000,00	0,00	25 200,00	39 200,00
6/710010+301000	BEITRAG ABT. GW ST 8		7 000,00	7 000,00		7 350,00	14 350,00
6/710010+871000	BEDARFSZUWEISUNGEN IVW 3		7 000,00	7 000,00		17 850,00	24 850,00
Haushaltsrücklagen/Zahlungsmittelreserven			0,00	0,00	0,00	0,00	0,00
Sonstige Kapitaltransfers und Subventionen			0,00	0,00	0,00	0,00	0,00
Darlehen			0,00	0,00	0,00	0,00	0,00
Finanzierungsleasing			0,00	0,00	0,00	0,00	0,00
Veräußerung langfristiges Vermögen und sonstiges			0,00	0,00	0,00	0,00	0,00
Finanzierungsergebnis 1000010			0,00	0,00	0,00	0,00	0,00
offene Verbindlichkeiten			0,00				
offene Forderungen			0,00				

Vorhaben	Vorhabensbezeichnung		RA 2022	VA 2022	RA - VA	RA Vorjahre	RA Gesamt
Konto	Bezeichnung						
1000013	GEMEINDEAMT UMBAU UND SANIERUNG (2021 bis 2022)						
Geplante Gesamtkosten:	70 000,00						
Auszahlungen - Investitionen - Mittelverwendung			0,00	23 900,00	-23 900,00	45 771,60	45 771,60
Anschaffungs- oder Herstellungskosten			0,00	23 900,00	-23 900,00	45 771,60	45 771,60
5/029000-010000	SANIERUNG GEBÄUDE BIS 2020					45 771,60	45 771,60
5/029000-010001	SANIERUNG GEBÄUDE			23 900,00	-23 900,00		
Einzahlungen - Finanzierung - Mittelaufbringung			0,00	70 000,00	-70 000,00	0,00	0,00
Mittel aus Geldfluss aus der operativen Gebarung			0,00	0,00	0,00	0,00	0,00
Bedarfszuweisungen/KTZ			0,00	0,00	0,00	0,00	0,00
Haushaltsrücklagen/Zahlungsmittelreserven			0,00	0,00	0,00	0,00	0,00
Sonstige Kapitaltransfers und Subventionen			0,00	35 000,00	-35 000,00	0,00	0,00
6/029000+300000	KIP2020			35 000,00	-35 000,00		
Darlehen			0,00	35 000,00	-35 000,00	0,00	0,00
999999/30	GEMEINDEAMT Umbau und Sanierung			35 000,00	-35 000,00		
Finanzierungsleasing			0,00	0,00	0,00	0,00	0,00
Veräußerung langfristiges Vermögen und sonstiges			0,00	0,00	0,00	0,00	0,00
Finanzierungsergebnis 1000013			0,00	46 100,00	-46 100,00	-45 771,60	-45 771,60
offene Verbindlichkeiten			0,00				
offene Forderungen			0,00				

Vorhaben	Vorhabensbezeichnung		RA 2022	VA 2022	RA - VA	RA Vorjahre	RA Gesamt
Konto	Bezeichnung						
1000025	SANIERUNG PAVILLON (2020 bis 2023)						
Geplante Gesamtkosten:	400 000,00						
Auszahlungen - Investitionen - Mittelverwendung			3 372,41	0,00	3 372,41	495 256,00	498 628,41
Anschaffungs- oder Herstellungskosten			3 372,41	0,00	3 372,41	495 256,00	498 628,41
5/897070-010000	Sanierung		3 372,41		3 372,41	495 256,00	498 628,41
Einzahlungen - Finanzierung - Mittelaufbringung			9 450,00	21 500,00	-12 050,00	496 000,00	505 450,00
Mittel aus Geldfluss aus der operativen Gebarung			0,00	0,00	0,00	0,00	0,00
Bedarfszuweisungen/KTZ			0,00	12 000,00	-12 000,00	96 000,00	96 000,00
6/897070+301000	Förderung ecoplus/NÖ LReg.			12 000,00	-12 000,00	12 000,00	12 000,00
6/897070+871001	Förderung Bundesdenkmalamt					54 000,00	54 000,00
6/897070+871002	Förderung NÖL					30 000,00	30 000,00
Haushaltsrücklagen/Zahlungsmittelreserven			0,00	0,00	0,00	0,00	0,00
Sonstige Kapitaltransfers und Subventionen			9 450,00	9 500,00	-50,00	0,00	9 450,00
6/897070+300000	Förderung Bundesdenkmalamt		9 450,00	9 500,00	-50,00		9 450,00
Darlehen			0,00	0,00	0,00	400 000,00	400 000,00
200044/4	Pavillon Sanierung					400 000,00	400 000,00
Finanzierungsleasing			0,00	0,00	0,00	0,00	0,00
Veräußerung langfristiges Vermögen und sonstiges			0,00	0,00	0,00	0,00	0,00
Finanzierungsergebnis 1000025			6 077,59	21 500,00	-15 422,41	744,00	6 821,59
offene Verbindlichkeiten			0,00				
offene Forderungen			0,00				

Vorhaben	Vorhabensbezeichnung		RA 2022	VA 2022	RA - VA	RA Vorjahre	RA Gesamt
Konto	Bezeichnung						
1000028	SCHNEERÄUMGERÄT (2020 bis 2022)						
	Auszahlungen - Investitionen - Mittelverwendung		3 471,22	0,00	3 471,22	101 528,78	105 000,00
	Anschaffungs- oder Herstellungskosten		3 471,22	0,00	3 471,22	101 528,78	105 000,00
	5/814000-040000 Fahrzeuge Schneeräumungsgerät					101 528,78	101 528,78
	5/814000-729910 Zuführung		3 471,22		3 471,22		3 471,22
	Einzahlungen - Finanzierung - Mittelaufbringung		0,00	0,00	0,00	105 000,00	105 000,00
	Mittel aus Geldfluss aus der operativen Gebarung		0,00	0,00	0,00	0,00	0,00
	Bedarfszuweisungen/KTZ		0,00	0,00	0,00	0,00	0,00
	Haushaltsrücklagen/Zahlungsmittelreserven		0,00	0,00	0,00	0,00	0,00
	Sonstige Kapitaltransfers und Subventionen		0,00	0,00	0,00	0,00	0,00
	Darlehen		0,00	0,00	0,00	105 000,00	105 000,00
	200044/3 Schneeräumungsgerät					105 000,00	105 000,00
	Finanzierungsleasing		0,00	0,00	0,00	0,00	0,00
	Veräußerung langfristiges Vermögen und sonstiges		0,00	0,00	0,00	0,00	0,00
Finanzierungsergebnis 1000028			-3 471,22	0,00	-3 471,22	3 471,22	0,00
offene Verbindlichkeiten			0,00				
offene Forderungen			0,00				

Vorhaben	Vorhabensbezeichnung		RA 2022	VA 2022	RA - VA	RA Vorjahre	RA Gesamt
Konto	Bezeichnung						
1000029	GESUNDHEITZENTRUM (2020 bis 2022)						
	Auszahlungen - Investitionen - Mittelverwendung		285 971,03	0,00	285 971,03	729 575,28	1 015 546,31
	Anschaffungs- oder Herstellungskosten		285 971,03	0,00	285 971,03	729 575,28	1 015 546,31
	5/853080-010000 Gebäude und Bauten					729 575,28	729 575,28
	5/853080-346000 Darlehenstilgung		285 971,03		285 971,03		285 971,03
	Einzahlungen - Finanzierung - Mittelaufbringung		245 000,00	174 000,00	71 000,00	615 590,00	860 590,00
	Mittel aus Geldfluss aus der operativen Gebarung		0,00	174 000,00	-174 000,00	315 590,00	315 590,00
	6/853080+829910 Zuführung aus operativer Gebarung			174 000,00	-174 000,00		
	6/853080+829963 Sonstige Erträge					315 590,00	315 590,00
	Bedarfszuweisungen/KTZ		0,00	0,00	0,00	0,00	0,00
	Haushaltsrücklagen/Zahlungsmittelreserven		0,00	0,00	0,00	0,00	0,00
	Sonstige Kapitaltransfers und Subventionen		0,00	0,00	0,00	0,00	0,00
	Darlehen		245 000,00	0,00	245 000,00	300 000,00	545 000,00
	200044/2 Gesundheitszentrum					300 000,00	300 000,00
	200044/7 Gesundheitszentrum		245 000,00		245 000,00		245 000,00
	Finanzierungsleasing		0,00	0,00	0,00	0,00	0,00
	Veräußerung langfristiges Vermögen und sonstiges		0,00	0,00	0,00	0,00	0,00
Finanzierungsergebnis 1000029			-40 971,03	174 000,00	-214 971,03	-113 985,28	-154 956,31
	offene Verbindlichkeiten		0,00				
	offene Forderungen		0,00				

Vorhaben	Vorhabensbezeichnung		RA 2022	VA 2022	RA - VA	RA Vorjahre	RA Gesamt
Konto	Bezeichnung						
1000032	INFRASTRUKTUR U. UMWELT E-Ladestation (2021 bis 2023)						
Geplante Gesamtkosten:	25 000,00						
Auszahlungen - Investitionen - Mittelverwendung			3 352,32	25 000,00	-21 647,68	0,00	3 352,32
Anschaffungs- oder Herstellungskosten			3 352,32	25 000,00	-21 647,68	0,00	3 352,32
5/882000-050000	E-LADESTATION		3 352,32	25 000,00	-21 647,68		3 352,32
Einzahlungen - Finanzierung - Mittelaufbringung			0,00	25 000,00	-25 000,00	0,00	0,00
Mittel aus Geldfluss aus der operativen Gebarung			0,00	0,00	0,00	0,00	0,00
Bedarfszuweisungen/KTZ			0,00	13 000,00	-13 000,00	0,00	0,00
6/882000+301000	Förderung Umweltschutz			13 000,00	-13 000,00		
Haushaltsrücklagen/Zahlungsmittelreserven			0,00	0,00	0,00	0,00	0,00
Sonstige Kapitaltransfers und Subventionen			0,00	12 000,00	-12 000,00	0,00	0,00
6/882000+300000	KIP2020			12 000,00	-12 000,00		
Darlehen			0,00	0,00	0,00	0,00	0,00
Finanzierungsleasing			0,00	0,00	0,00	0,00	0,00
Veräußerung langfristiges Vermögen und sonstiges			0,00	0,00	0,00	0,00	0,00
Finanzierungsergebnis 1000032			-3 352,32	0,00	-3 352,32	0,00	-3 352,32
offene Verbindlichkeiten			0,00				
offene Forderungen			0,00				

Vorhaben	Vorhabensbezeichnung		RA 2022	VA 2022	RA - VA	RA Vorjahre	RA Gesamt
Konto	Bezeichnung						
1000036	SANIERUNG PAVILLON Umfeld (2022 bis 2022)						
Geplante Gesamtkosten:	200 000,00						
Auszahlungen - Investitionen - Mittelverwendung			107 266,61	200 000,00	-92 733,39	0,00	107 266,61
Anschaffungs- oder Herstellungskosten			107 266,61	200 000,00	-92 733,39	0,00	107 266,61
5/897071-006000	Sonstige Grundstückseinrichtungen		107 266,61	200 000,00	-92 733,39		107 266,61
Einzahlungen - Finanzierung - Mittelaufbringung			80 074,02	100 000,00	-19 925,98	0,00	80 074,02
Mittel aus Geldfluss aus der operativen Gebarung			3 471,22	0,00	3 471,22	0,00	3 471,22
6/897071+829910	Zuführung		3 471,22		3 471,22		3 471,22
Bedarfszuweisungen/KTZ			0,00	0,00	0,00	0,00	0,00
Haushaltsrücklagen/Zahlungsmittelreserven			0,00	0,00	0,00	0,00	0,00
Sonstige Kapitaltransfers und Subventionen			76 602,80	100 000,00	-23 397,20	0,00	76 602,80
6/897071+300000	KIP 2020		76 602,80	100 000,00	-23 397,20		76 602,80
Darlehen			0,00	0,00	0,00	0,00	0,00
Finanzierungsleasing			0,00	0,00	0,00	0,00	0,00
Veräußerung langfristiges Vermögen und sonstiges			0,00	0,00	0,00	0,00	0,00
Finanzierungsergebnis 1000036			-27 192,59	-100 000,00	72 807,41	0,00	-27 192,59
offene Verbindlichkeiten			0,00				
offene Forderungen			0,00				

Vorhaben Konto	Vorhabensbezeichnung Bezeichnung	RA 2022	VA 2022	RA - VA	RA Vorjahre	RA Gesamt
1000037	PHOTOVOLTAIKANLAGE Mittelschule (2022 bis 2023)					
Geplante Gesamtkosten:	52 000,00					
Auszahlungen - Investitionen - Mittelverwendung		49 897,60	52 000,00	-2 102,40	0,00	49 897,60
Anschaffungs- oder Herstellungskosten		49 897,60	52 000,00	-2 102,40	0,00	49 897,60
5/870000-050000	Sonderanlagen	49 897,60	52 000,00	-2 102,40		49 897,60
Einzahlungen - Finanzierung - Mittelaufbringung		22 656,00	52 000,00	-29 344,00	0,00	22 656,00
Mittel aus Geldfluss aus der operativen Gebarung		0,00	0,00	0,00	0,00	0,00
Bedarfszuweisungen/KTZ		0,00	26 000,00	-26 000,00	0,00	0,00
6/870000+301000	Förderung Umweltschutz		26 000,00	-26 000,00		
Haushaltsrücklagen/Zahlungsmittelreserven		0,00	0,00	0,00	0,00	0,00
Sonstige Kapitaltransfers und Subventionen		22 656,00	26 000,00	-3 344,00	0,00	22 656,00
6/870000+300000	KIP 2020	22 656,00	26 000,00	-3 344,00		22 656,00
Darlehen		0,00	0,00	0,00	0,00	0,00
Finanzierungsleasing		0,00	0,00	0,00	0,00	0,00
Veräußerung langfristiges Vermögen und sonstiges		0,00	0,00	0,00	0,00	0,00
Finanzierungsergebnis 1000037		-27 241,60	0,00	-27 241,60	0,00	-27 241,60
offene Verbindlichkeiten		0,00				
offene Forderungen		0,00				

Vorhaben	Vorhabensbezeichnung		RA 2022	VA 2022	RA - VA	RA Vorjahre	RA Gesamt
Konto	Bezeichnung						
1000038	PHOTOVOLTAIKANLAGE Gesundheitszentrum (2022 bis 2023)						
Geplante Gesamtkosten:	36 000,00						
Auszahlungen - Investitionen - Mittelverwendung			28 926,20	36 000,00	-7 073,80	0,00	28 926,20
Anschaffungs- oder Herstellungskosten			28 926,20	36 000,00	-7 073,80	0,00	28 926,20
5/870100-050000	Sonderanlagen		28 926,20	36 000,00	-7 073,80		28 926,20
Einzahlungen - Finanzierung - Mittelaufbringung			14 356,80	36 000,00	-21 643,20	0,00	14 356,80
Mittel aus Geldfluss aus der operativen Gebarung			0,00	0,00	0,00	0,00	0,00
Bedarfszuweisungen/KTZ			0,00	18 000,00	-18 000,00	0,00	0,00
6/870100+301000	Förderung Umweltschutz			18 000,00	-18 000,00		
Haushaltsrücklagen/Zahlungsmittelreserven			0,00	0,00	0,00	0,00	0,00
Sonstige Kapitaltransfers und Subventionen			14 356,80	18 000,00	-3 643,20	0,00	14 356,80
6/870100+300000	KIP 2020		14 356,80	18 000,00	-3 643,20		14 356,80
Darlehen			0,00	0,00	0,00	0,00	0,00
Finanzierungsleasing			0,00	0,00	0,00	0,00	0,00
Veräußerung langfristiges Vermögen und sonstiges			0,00	0,00	0,00	0,00	0,00
Finanzierungsergebnis 1000038			-14 569,40	0,00	-14 569,40	0,00	-14 569,40
offene Verbindlichkeiten			0,00				
offene Forderungen			0,00				

Vorhaben	Vorhabensbezeichnung		RA 2022	VA 2022	RA - VA	RA Vorjahre	RA Gesamt
Konto	Bezeichnung						
1000044	Darlehenskonvertierung CHF-EUR 2022 (2022 bis 2022)						
	Auszahlungen - Investitionen - Mittelverwendung		1 368 026,92	0,00	1 368 026,92	0,00	1 368 026,92
	Anschaffungs- oder Herstellungskosten		1 368 026,92	0,00	1 368 026,92	0,00	1 368 026,92
5/910000-659000	Darlehenskonvertierung		843 970,11		843 970,11		843 970,11
5/910000-697000	Kursverluste		524 056,81		524 056,81		524 056,81
	Einzahlungen - Finanzierung - Mittelaufbringung		1 368 026,92	0,00	1 368 026,92	0,00	1 368 026,92
	Mittel aus Geldfluss aus der operativen Gebarung		0,00	0,00	0,00	0,00	0,00
	Bedarfszuweisungen/KTZ		0,00	0,00	0,00	0,00	0,00
	Haushaltsrücklagen/Zahlungsmittelreserven		0,00	0,00	0,00	0,00	0,00
	Sonstige Kapitaltransfers und Subventionen		0,00	0,00	0,00	0,00	0,00
	Darlehen		1 368 026,92	0,00	1 368 026,92	0,00	1 368 026,92
200049/5	Gesamtdarlehen		1 368 026,92		1 368 026,92		1 368 026,92
	Finanzierungsleasing		0,00	0,00	0,00	0,00	0,00
	Veräußerung langfristiges Vermögen und sonstiges		0,00	0,00	0,00	0,00	0,00
Finanzierungsergebnis 1000044			0,00	0,00	0,00	0,00	0,00
offene Verbindlichkeiten			0,00				
offene Forderungen			0,00				

Rechnungsabschluss 2022

Marktgemeinde Reichenau an der Rax

Nachweis der Investitionstätigkeit

Vorhaben	Vorhabensbezeichnung		RA 2022	VA 2022	RA - VA	RA Vorjahre	RA Gesamt
Konto	Bezeichnung						
2000000	Sonstige Investitionen (2020 bis 2099)						
	Auszahlungen - Investitionen - Mittelverwendung		21 925,46	28 600,00	-6 674,54	508 226,69	530 152,15
	Anschaffungs- oder Herstellungskosten		21 925,46	28 600,00	-6 674,54	508 226,69	530 152,15
1/010000-042000	AMTSAUSSTATTUNG	5 287,26		3 100,00	2 187,26	3 145,06	8 432,32
1/016000-042000	AMTSAUSSTATTUNG			10 000,00	-10 000,00	18 138,60	18 138,60
1/211000-042000	BETRIEBSAUSSTATTUNG LEHRMITTEL, SCHULMÖBEL	6 685,20		4 000,00	2 685,20	17 848,66	24 533,86
1/212000-020000	MASCHINEN UND MASCHINELLE ANLAGEN			1 000,00	-1 000,00	13 300,00	13 300,00
1/212000-042000	BETRIEBSAUSSTATTUNG LEHRMITTEL, SCHULMÖBEL	5 800,80		3 000,00	2 800,80	16 449,12	22 249,92
1/269000-042000	SPIELPLATZ/ERRICHTUNG UND EINRICHTUNG			2 500,00	-2 500,00		
1/820000-042000	BETRIEBSAUSSTATTUNG	2 135,98		1 000,00	1 135,98	4 799,65	6 935,63
1/850000-042000	BETRIEBSAUSSTATTUNG	756,16		2 000,00	-1 243,84	5 445,60	6 201,76
1/880000-010000	Gebäude und Bauten					273 386,84	273 386,84
1/880000-050000	Sonderanlagen					140 852,68	140 852,68
1/880000-070000	Marke "Festspiele Reichenau"					5 760,48	5 760,48
1/880000-081000	Beteiligung Theater Reichenau GmbH					9 100,00	9 100,00
1/880020-042000	BETRIEBSAUSSTATTUNG	1 260,06		1 000,00	260,06		1 260,06
1/882000-042000	AMTSAUSSTATTUNG			1 000,00	-1 000,00		
	Einzahlungen - Finanzierung - Mittelaufbringung		0,00	760 000,00	-760 000,00	0,00	0,00
	Mittel aus Geldfluss aus der operativen Gebarung		0,00	760 000,00	-760 000,00	0,00	0,00
2/840000+001000	GRUNDVERKAUF			760 000,00	-760 000,00		
	Bedarfszuweisungen/KTZ		0,00	0,00	0,00	0,00	0,00
	Haushaltsrücklagen/Zahlungsmittelreserven		0,00	0,00	0,00	0,00	0,00
	Sonstige Kapitaltransfers und Subventionen		0,00	0,00	0,00	0,00	0,00
	Darlehen		0,00	0,00	0,00	0,00	0,00
	Finanzierungsleasing		0,00	0,00	0,00	0,00	0,00
	Veräußerung langfristiges Vermögen und sonstiges		0,00	0,00	0,00	0,00	0,00
Finanzierungsergebnis 2000000			-21 925,46	731 400,00	-753 325,46	-508 226,69	-530 152,15
offene Verbindlichkeiten			0,00				
offene Forderungen			0,00				

Salden Finanzierungsergebnisse

	RA 2022	VA 2022	RA - VA	RA Vorjahre	RA Gesamt
1000004 WASSERVERSORGUNG BA 06 VERSORGUNGSLEITUNG (2021 bis 2099)					
Auszahlungen - Investitionen - Mittelverwendung	117 611,94	200 000,00	-82 388,06	294 663,36	412 275,30
Einzahlungen - Finanzierung - Mittelherkunft	313 009,34	226 400,00	86 609,34	17 472,92	330 482,26
	195 397,40	26 400,00	168 997,40	-277 190,44	-81 793,04
offene Verbindlichkeiten	0,00				
offene Forderungen	0,00				
1000008 HOCHWASSERSCHUTZ (2021 bis 2023)					
Auszahlungen - Investitionen - Mittelverwendung	6 043,20	100 000,00	-93 956,80	0,00	6 043,20
Einzahlungen - Finanzierung - Mittelherkunft	0,00	10 000,00	-10 000,00	90 000,00	90 000,00
	-6 043,20	-90 000,00	83 956,80	90 000,00	83 956,80
offene Verbindlichkeiten	0,00				
offene Forderungen	0,00				
1000010 GÜTERWEGE/INSTANDHALTUNG (2020 bis 2099)					
Auszahlungen - Investitionen - Mittelverwendung	40 501,58	40 000,00	501,58	72 440,82	112 942,40
Einzahlungen - Finanzierung - Mittelherkunft	40 501,58	40 000,00	501,58	72 440,82	112 942,40
	0,00	0,00	0,00	0,00	0,00
offene Verbindlichkeiten	0,00				
offene Forderungen	0,00				
1000013 GEMEINDEAMT UMBAU UND SANIERUNG (2021 bis 2022)					
Auszahlungen - Investitionen - Mittelverwendung	0,00	23 900,00	-23 900,00	45 771,60	45 771,60
Einzahlungen - Finanzierung - Mittelherkunft	0,00	70 000,00	-70 000,00	0,00	0,00
	0,00	46 100,00	-46 100,00	-45 771,60	-45 771,60
offene Verbindlichkeiten	0,00				
offene Forderungen	0,00				
1000025 SANIERUNG PAVILLON (2020 bis 2023)					
Auszahlungen - Investitionen - Mittelverwendung	3 372,41	0,00	3 372,41	495 256,00	498 628,41
Einzahlungen - Finanzierung - Mittelherkunft	9 450,00	21 500,00	-12 050,00	496 000,00	505 450,00
	6 077,59	21 500,00	-15 422,41	744,00	6 821,59
offene Verbindlichkeiten	0,00				
offene Forderungen	0,00				
1000028 SCHNEERÄUMGERÄT (2020 bis 2022)					
Auszahlungen - Investitionen - Mittelverwendung	3 471,22	0,00	3 471,22	101 528,78	105 000,00
Einzahlungen - Finanzierung - Mittelherkunft	0,00	0,00	0,00	105 000,00	105 000,00
	-3 471,22	0,00	-3 471,22	3 471,22	0,00
offene Verbindlichkeiten	0,00				
offene Forderungen	0,00				

Salden Finanzierungsergebnisse		RA 2022	VA 2022	RA - VA	RA Vorjahre	RA Gesamt
1000029	GESUNDHEITZENTRUM (2020 bis 2022)					
	Auszahlungen - Investitionen - Mittelverwendung	285 971,03	0,00	285 971,03	729 575,28	1 015 546,31
	Einzahlungen - Finanzierung - Mittelherkunft	245 000,00	174 000,00	71 000,00	615 590,00	860 590,00
		-40 971,03	174 000,00	-214 971,03	-113 985,28	-154 956,31
	offene Verbindlichkeiten	0,00				
	offene Forderungen	0,00				
1000032	INFRASTRUKTUR U. UMWELT E-Ladestation (2021 bis 2023)					
	Auszahlungen - Investitionen - Mittelverwendung	3 352,32	25 000,00	-21 647,68	0,00	3 352,32
	Einzahlungen - Finanzierung - Mittelherkunft	0,00	25 000,00	-25 000,00	0,00	0,00
		-3 352,32	0,00	-3 352,32	0,00	-3 352,32
	offene Verbindlichkeiten	0,00				
	offene Forderungen	0,00				
1000036	SANIERUNG PAVILLON Umfeld (2022 bis 2022)					
	Auszahlungen - Investitionen - Mittelverwendung	107 266,61	200 000,00	-92 733,39	0,00	107 266,61
	Einzahlungen - Finanzierung - Mittelherkunft	80 074,02	100 000,00	-19 925,98	0,00	80 074,02
		-27 192,59	-100 000,00	72 807,41	0,00	-27 192,59
	offene Verbindlichkeiten	0,00				
	offene Forderungen	0,00				
1000037	PHOTOVOLTAIKANLAGE Mittelschule (2022 bis 2023)					
	Auszahlungen - Investitionen - Mittelverwendung	49 897,60	52 000,00	-2 102,40	0,00	49 897,60
	Einzahlungen - Finanzierung - Mittelherkunft	22 656,00	52 000,00	-29 344,00	0,00	22 656,00
		-27 241,60	0,00	-27 241,60	0,00	-27 241,60
	offene Verbindlichkeiten	0,00				
	offene Forderungen	0,00				
1000038	PHOTOVOLTAIKANLAGE Gesundheitszentrum (2022 bis 2023)					
	Auszahlungen - Investitionen - Mittelverwendung	28 926,20	36 000,00	-7 073,80	0,00	28 926,20
	Einzahlungen - Finanzierung - Mittelherkunft	14 356,80	36 000,00	-21 643,20	0,00	14 356,80
		-14 569,40	0,00	-14 569,40	0,00	-14 569,40
	offene Verbindlichkeiten	0,00				
	offene Forderungen	0,00				

Salden Finanzierungsergebnisse	RA 2022	VA 2022	RA - VA	RA Vorjahre	RA Gesamt
1000044 Darlehenskonvertierung CHF-EUR 2022 (2022 bis 2022)					
Auszahlungen - Investitionen - Mittelverwendung	1 368 026,92	0,00	1 368 026,92	0,00	1 368 026,92
Einzahlungen - Finanzierung - Mittelherkunft	1 368 026,92	0,00	1 368 026,92	0,00	1 368 026,92
	0,00	0,00	0,00	0,00	0,00
offene Verbindlichkeiten	0,00				
offene Forderungen	0,00				
Saldo Investive Einzelvorhaben	78 633,63	78 000,00	633,63	-342 732,10	-264 098,47
offene Verbindlichkeiten	0,00				
offene Forderungen	0,00				
2000000 Sonstige Investitionen (2020 bis 2099)					
Auszahlungen - Investitionen - Mittelverwendung	21 925,46	28 600,00	-6 674,54	508 226,69	530 152,15
Einzahlungen - Finanzierung - Mittelherkunft	0,00	760 000,00	-760 000,00	0,00	0,00
	-21 925,46	731 400,00	-753 325,46	-508 226,69	-530 152,15
offene Verbindlichkeiten	0,00				
offene Forderungen	0,00				
Saldo Sonstige Investitionen	-21 925,46	731 400,00	-753 325,46	-508 226,69	-530 152,15
offene Verbindlichkeiten	0,00				
offene Forderungen	0,00				
Saldo der gesamten Investitionstätigkeit	56 708,17	809 400,00	-752 691,83	-850 958,79	-794 250,62
offene Verbindlichkeiten	0,00				
offene Forderungen	0,00				

Nachweis Kundenforderungen

Rechnungsabschluss 2022

Marktgemeinde Reichenau an der Rax

Nachweis Kundenforderungen

Konto	Bezeichnung	Saldo Brutto 31.12.2021	Saldo Brutto 31.12.2022	Netto	USt
	Nicht voranschlagswirksame Gebarung				
0/000000+361100	NÖ SEUCHENVORSORGEABGABE	204,67	211,88	211,88	0,00
0/000000+361200	NÄCHTIGUNGSTAXE	12 300,73	8 828,70	8 828,70	0,00
0/000000+361300	INTERESSENTENBEITRAG	51,52	51,52	51,52	0,00
0/000000+361400	BUNDESgebÜHREN	295,10	55,90	55,90	0,00
	Summe Nicht voranschlagswirksame Gebarung	12 852,02	9 148,00	9 148,00	0,00
010000	GEMEINDE-(ZENTRAL-) AMT				
2/010000+816000	MIETE BÜRO u. DIVERSE ERSÄTZE	0,00	280,00	280,00	0,00
	Summe 010000 GEMEINDE-(ZENTRAL-) AMT	0,00	280,00	280,00	0,00
131000	BAU- UND FEUERPOLIZEI				
2/131000+816000	BAUGEB./SV-HONORAR	703,62	21,60	21,60	0,00
	Summe 131000 BAU- UND FEUERPOLIZEI	703,62	21,60	21,60	0,00
211000	VOLKSSCHULEN				
2/211000+810100	NACHMITTAGSBETREUUNG ELTERNBEITRÄGE	2 052,40	1 610,20	1 610,20	0,00
2/211000+810200	FERIENBETREUUNG ELTERNBEITRÄGE VOLKSSCHULEN	0,00	47,00	47,00	0,00
2/211000+816000	DIVERSE ERSÄTZE	163,20	0,00	0,00	0,00
2/211000+816010	BEITRÄGE - ESSEN	1 044,10	1 457,33	1 457,33	0,00
	Summe 211000 VOLKSSCHULEN	3 259,70	3 114,53	3 114,53	0,00
240010	LKG. EDLACH				
2/240010+810000	ELTERNBEITRÄGE	481,00	136,50	124,09	12,41
2/240010+810100	NACHMITTAGSBETREUUNG ELTERNBEITRÄGE	400,00	50,00	45,45	4,55
2/240010+816020	BEITRÄGE - ESSEN	254,80	8,40	7,65	0,75
	Summe 240010 LKG. EDLACH	1 135,80	194,90	177,19	17,71
240020	LKG. REICHENAU				
2/240020+810000	ELTERNBEITRÄGE	695,70	159,60	145,11	14,49
2/240020+810100	NACHMITTAGSBETREUUNG ELTERNBEITRÄGE	510,00	250,00	227,25	22,75
2/240020+816010	BEITRÄGE - ESSEN	1 515,81	350,90	318,98	31,92
	Summe 240020 LKG. REICHENAU	2 721,51	760,50	691,34	69,16
612000	GEMEINDESTRASSEN				
2/612000+808000	HAUSNUMMERTAFELN	0,00	-88,00	-88,00	0,00
2/612000+816010	DIV. ERSÄTZE	22 000,00	0,00	0,00	0,00
	Summe 612000 GEMEINDESTRASSEN	22 000,00	-88,00	-88,00	0,00

Rechnungsabschluss 2022

Marktgemeinde Reichenau an der Rax

Nachweis Kundenforderungen

Konto	Bezeichnung	Saldo Brutto 31.12.2021	Saldo Brutto 31.12.2022	Netto	USt
817000	FRIEDHOF REICHENAU				
2/817000+811001	HALLENGEBÜHR	420,00	866,00	866,00	0,00
2/817000+852000	GRABSTELLENGEBÜHR	2 101,60	1 675,60	1 675,60	0,00
2/817000+852010	BEERDIGUNGSGEBÜHR	0,00	230,00	230,00	0,00
	Summe 817000 FRIEDHOF REICHENAU	2 521,60	2 771,60	2 771,60	0,00
817010	FRIEDHOF PREIN				
2/817010+811001	HALLENGEBÜHR	0,00	180,00	180,00	0,00
2/817010+852000	GRABSTELLENGEBÜHR	1 420,00	284,00	284,00	0,00
	Summe 817010 FRIEDHOF PREIN	1 420,00	464,00	464,00	0,00
831010	FREIBAD EDLACH				
2/831010+811010	BETRIEBSKOSTEN GASTRO	0,00	1 683,95	1 403,29	280,66
	Summe 831010 FREIBAD EDLACH	0,00	1 683,95	1 403,29	280,66
850000	BETRIEBE DER WASSERVERSORGUNG				
2/850000+300000	KPC Barwert Wasser	38 844,51	32 834,94	32 834,94	0,00
2/850000+307000	Wasseranschluss- bzw. Ergänzungsabgabe	4 552,68	12 947,26	11 770,24	1 177,02
2/850000+852010	BEREITSTELLUNGSGEB.	943,77	987,77	897,97	89,80
2/850000+852020	WASSERBEZUGSGEBÜHREN	11 860,14	1 240,10	1 127,40	112,70
2/850000+852030	WASSERLIEFERUNG/DIVERSE	4 764,48	0,00	0,00	0,00
	Summe 850000 BETRIEBE DER WASSERVERSORGUNG	60 965,58	48 010,07	46 630,55	1 379,52
851000	BETRIEBE DER ABWASSERBESEITIGUNG				
2/851000+300000	KPC Barwert Kanal	81 222,43	67 518,31	67 518,31	0,00
2/851000+307000	Kanalanschluss- bzw. Ergänzungsabgabe	14 405,16	22 657,71	20 597,92	2 059,79
2/851000+852010	KANALBENÜTZUNGSGEB.	7 385,92	6 457,39	5 870,35	587,04
	Summe 851000 BETRIEBE DER ABWASSERBESEITIGUNG	103 013,51	96 633,41	93 986,58	2 646,83
852000	BETRIEBE DER MÜLLBESEITIGUNG				
2/852000+816010	DIVERSE ERSATZE ERSATZ RHV FÜR ABFUHR	26,40	0,00	0,00	0,00
2/852000+852000	ABFALLWIRTSCHAFTSGEBÜHR	4 142,12	3 984,33	3 622,06	362,27
2/852000+852010	ABFALLWIRTSCH.GEB. ZUSÄTZL.SACKABFUHR	190,44	0,00	0,00	0,00
	Summe 852000 BETRIEBE DER MÜLLBESEITIGUNG	4 358,96	3 984,33	3 622,06	362,27
853000	BETRIEBE VERW. VON GEBÄUDE WH MÜHLE - ZACHGASSE 20				
2/853000+811000	WH.MÜHLE/MIETZINS	-354,47	-50,38	-45,79	-4,59
2/853000+811010	WH.MÜHLE/BETRIEBSK.	0,00	-155,10	-141,00	-14,10

Rechnungsabschluss 2022

Marktgemeinde Reichenau an der Rax

Nachweis Kundenforderungen

Konto	Bezeichnung	Saldo Brutto 31.12.2021	Saldo Brutto 31.12.2022	Netto	USt
2/853000+811020	WH.MÜHLE/EHB.U.VERW.KO.BTG.	0,00	-157,30	-143,00	-14,30
	Summe 853000 BETRIEBE VERW. VON GEBÄUDE WH MÜHLE - ZACHGASSE 20	-354,47	-362,78	-329,79	-32,99
853080	GESUNDHEITZENTRUM				
2/853080+811000	MIETEINNAHMEN/BETRIEBSKOSTEN	0,00	-48,94	-48,94	0,00
	Summe 853080 GESUNDHEITZENTRUM	0,00	-48,94	-48,94	0,00
882000	WERBEBETRIEB				
2/882000+808020	VERMIETUNG HÜTTEN, OSTERMARKT, ADVENT, KREPELMARKT, (STANDGEBÜHREN)	-30,00	280,00	233,33	46,67
2/882000+810020	DRUCKKOSTENBEITRÄGE	162,00	-66,00	-55,00	-11,00
2/882000+810100	INSERTATE WERBEABGABE	2 433,95	4 175,42	3 479,48	695,94
	Summe 882000 WERBEBETRIEB	2 565,95	4 389,42	3 657,81	731,61
920000	AUSSCHLIESSLICHE GEMEINDEABGABEN				
2/920000+830000	GRUNDSTEUER A	-93,19	-346,41	-346,41	0,00
2/920000+831000	GRUNDSTEUER B	467,99	1 713,70	1 713,70	0,00
2/920000+833100	KOMMUNALSTEUER	124 186,56	138 485,50	138 485,50	0,00
2/920000+837000	LUSTBARKEITSABGABE (OHNE ZWECKWIDMUNG	-242,48	-242,48	-242,48	0,00
2/920000+838000	HUNDEABGABE	134,12	50,00	50,00	0,00
2/920000+841000	GEBRAUCHSABGABE	-1,00	-1,00	-1,00	0,00
2/920000+849000	NEBENANSPRÜCHE + ZINSEN	6 497,80	6 933,98	6 933,98	0,00
2/920000+850000	AUF SCHLIESSUNGSBEITRÄGE	0,00	80 273,45	80 273,45	0,00
2/920000+856000	VERW.ABG §90 BEW, WID.BEST. VORSCHREIBUNG ÜBER STEUERKONTEN	1 804,17	-193,57	-193,57	0,00
	Summe 920000 AUSSCHLIESSLICHE GEMEINDEABGABEN	132 753,97	226 673,17	226 673,17	0,00
	Gesamt	Brutto 31.12.2021	Brutto 31.12.2022	Netto	USt
		349 917,75	397 629,76	392 174,99	5 454,77

Forderungen

Konto	Bezeichnung	Saldo lt. Konto 31.12.2021	Saldo lt. Konto 31.12.2022	Offen	Differenz
230000	Kurzfristige Forderungen aus Lieferungen und Leistungen	50 285,45	20 618,03	20 618,03	0,00
231000	Langfristige Forderungen aus Lieferungen und Leistungen	120 066,94	100 353,25	100 353,25	0,00
233000	Forderungen aus Abgaben	179 565,36	276 658,48	276 658,48	0,00
Summe		349 917,75	397 629,76	397 629,76	0,00

Nachweis Lieferantenverbindlichkeiten

Rechnungsabschluss 2022

Marktgemeinde Reichenau an der Rax

Nachweis Lieferantenverbindlichkeiten

Konto	Bezeichnung	Saldo Brutto 31.12.2021	Saldo Brutto 31.12.2022	Netto	USt
9/000000-362200	Nicht voranschlagswirksame Gebarung				
	ZUKUNFTSVORSORGE MITARBEITER	0,00	25,00	25,00	0,00
	Summe Nicht voranschlagswirksame Gebarung	0,00	25,00	25,00	0,00
010000	GEMEINDE-(ZENTRAL-) AMT				
1/010000-456000	SCHREIB-, ZEICHEN- UND SONSTIGE BÜROMITTEL	192,79	192,79	176,73	16,06
1/010000-456000	SCHREIB-, ZEICHEN- UND SONSTIGE BÜROMITTEL	192,79	-120,70	-110,64	-10,06
1/010000-457000	DRUCKWERKE	0,00	178,80	163,90	14,90
1/010000-614000	INSTANDHALTUNG VON GEBÄUDEN	0,00	600,00	550,00	50,00
1/010000-728000	ENTGELTE F. SONSTIGE LEISTUNGEN V.FIRMEN,	0,00	23,78	22,11	1,67
	Summe 010000 GEMEINDE-(ZENTRAL-) AMT	385,58	874,67	802,10	72,57
019000	REPRÄSENTATION				
1/019000-723000	AMTSPAUSCHALIEN UND REPRÄSENTATIONS-	0,00	14,16	14,16	0,00
	Summe 019000 REPRÄSENTATION	0,00	14,16	14,16	0,00
023000	EINWOHNERAMT				
1/023000-729000	SONSTIGE AUSGABEN	0,00	442,06	442,06	0,00
	Summe 023000 EINWOHNERAMT	0,00	442,06	442,06	0,00
029000	AMTSGEBÄUDE				
1/029000-618000	INSTANDHALTUNG VON SONSTIGEN ANLAGEN	0,00	700,00	641,66	58,34
	Summe 029000 AMTSGEBÄUDE	0,00	700,00	641,66	58,34
131000	BAU- UND FEUERPOLIZEI				
1/131000-640000	SACHVERST.HONORARE	0,00	100,80	100,80	0,00
	Summe 131000 BAU- UND FEUERPOLIZEI	0,00	100,80	100,80	0,00
163000	FREIW. FEUERWEHR REICHENAU				
1/163000-728000	BETRIEBSAUFWAND	0,00	3 452,30	3 452,30	0,00
	Summe 163000 FREIW. FEUERWEHR REICHENAU	0,00	3 452,30	3 452,30	0,00
179000	KATASTROPHENSCHÄDEN				
1/179000-729000	SONST. LEISTUNGEN U. FAHRZEUGE	0,00	0,00	0,00	0,00
	Summe 179000 KATASTROPHENSCHÄDEN	0,00	0,00	0,00	0,00
211000	VOLKSSCHULEN				
1/211000-459000	SONSTIGE VERBRAUCHSGÜTER-	0,00	7,76	7,76	0,00

Rechnungsabschluss 2022

Marktgemeinde Reichenau an der Rax

Nachweis Lieferantenverbindlichkeiten

Konto	Bezeichnung	Saldo Brutto 31.12.2021	Saldo Brutto 31.12.2022	Netto	USt
1/211000-614000	INSTANDHALTUNG VON GEBÄUDEN	0,00	107,92	107,92	0,00
1/211000-618000	SCHULTAFELN INSTANDHALTUNG SONSTIGER ANLAGEN	0,00	1 232,28	1 232,28	0,00
1/211000-728000	SONSTIGE LEISTUNGEN	0,00	261,60	261,60	0,00
1/211000-768000	BESTELLUNG VON UNTERRICHTSMATERIAL	0,00	56,79	56,79	0,00
	Summe 211000 VOLKSSCHULEN	0,00	1 666,35	1 666,35	0,00
212000	MITTELSCHULE				
1/212000-614000	INSTANDHALTUNG VON GEBÄUDEN	0,00	873,90	873,90	0,00
1/212000-728000	ENTGELTE F. SONSTIGE LEISTUNGEN	0,00	261,60	261,60	0,00
1/212000-752000	LAUFENDE TRANSFER- ZAHLUNGEN AN	0,00	500,00	500,00	0,00
	Summe 212000 MITTELSCHULE	0,00	1 635,50	1 635,50	0,00
240010	LKG. EDLACH				
1/240010-618000	INSTANDHALTUNG VON SONSTIGEN ANLAGEN	0,00	74,66	62,22	12,44
1/240010-728000	ENTGELTE F. SONSTIGE LEISTUNGEN	0,00	32,26	26,88	5,38
1/240010-729000	SPIEL- FÖRDER- u. BILDUNGSMATERIAL	0,00	43,92	39,48	4,44
	Summe 240010 LKG. EDLACH	0,00	150,84	128,58	22,26
240020	LKG. REICHENAU				
1/240020-454000	REINIGUNGSMITTEL	0,00	24,81	20,67	4,14
1/240020-614000	INSTANDHALTUNG VON GEBÄUDEN	0,00	63,88	53,23	10,65
1/240020-618000	INSTANDHALTUNG VON SONSTIGEN ANLAGEN	0,00	273,60	228,00	45,60
1/240020-728000	ENTGELTE F. SONSTIGE LEISTUNGEN	0,00	32,26	26,88	5,38
1/240020-729000	SPIEL- FÖRDER- u. BILDUNGSMATERIAL	0,00	4,38	3,98	0,40
	Summe 240020 LKG. REICHENAU	0,00	398,93	332,76	66,17
369000	BRAUCHTUMSPFLEGE				
1/369000-729000	SONSTIGE AUSGABEN	0,00	173,29	173,29	0,00
	Summe 369000 BRAUCHTUMSPFLEGE	0,00	173,29	173,29	0,00
612000	GEMEINDESTRASSEN				
1/612000-611000	INSTANDHALTUNG	0,00	396,00	396,00	0,00
	Summe 612000 GEMEINDESTRASSEN	0,00	396,00	396,00	0,00
814000	STRASSENREINIGUNG				
1/814000-728010	WINTERDIENST	0,00	26 779,29	26 779,29	0,00
	Summe 814000 STRASSENREINIGUNG	0,00	26 779,29	26 779,29	0,00

Rechnungsabschluss 2022

Marktgemeinde Reichenau an der Rax

Nachweis Lieferantenverbindlichkeiten

Konto	Bezeichnung	Saldo Brutto 31.12.2021	Saldo Brutto 31.12.2022	Netto	USt
820000	BAUHOF				
1/820000-456000	SCHREIB-, ZEICHEN- UND SONSTIGE BÜROMITTEL	0,00	125,88	123,78	2,10
1/820000-614000	INSTANDHALTUNG VON GEBÄUDEN	0,00	587,84	578,05	9,79
1/820000-618000	INSTANDHALTUNG VON SONSTIGEN ANLAGEN	0,00	700,00	688,33	11,67
	Summe 820000 BAUHOF	0,00	1 413,72	1 390,16	23,56
831010	FREIBAD EDLACH				
1/831010-600000	STROM	0,00	5 007,61	4 173,00	834,61
	Summe 831010 FREIBAD EDLACH	0,00	5 007,61	4 173,00	834,61
850000	BETRIEBE DER WASSERVERSORGUNG				
1/850000-612000	INSTANDHALTUNG DER ANLAGEN	2 005,86	0,00	0,00	0,00
1/850000-612000	INSTANDHALTUNG DER ANLAGEN	2 005,86	0,00	0,00	0,00
1/850000-618000	INSTANDHALTUNG VON SONSTIGEN ANLAGEN	0,00	582,54	485,45	97,09
1/850000-728000	ENTGELTE F. SONSTIGE LEISTUNGEN V.FIRMEN,	0,00	18,72	15,60	3,12
5/850000-006040	WASSERVERSORGUNG Versorgungsleitungen	36 184,66	36 184,66	30 153,88	6 030,78
5/850000-006040	Versorgungsleitungen allgemein	36 184,66	-36 184,66	-30 153,88	-6 030,78
	Summe 850000 BETRIEBE DER WASSERVERSORGUNG	76 381,04	601,26	501,05	100,21
851000	BETRIEBE DER ABWASSERBESEITIGUNG				
1/851000-728000	ENTGELTE F. SONSTIGE LEISTUNGEN V.FIRMEN,	5 705,51	18,72	15,60	3,12
5/851000-050090	DIGITALER LEITUNGSKATASTER BA 12	5 111,58	5 111,58	4 259,65	851,93
5/851000-050090	DIGITALER LEITUNGSKATASTER BA 12	5 111,58	-5 111,58	-4 259,65	-851,93
	Summe 851000 BETRIEBE DER ABWASSERBESEITIGUNG	15 928,67	18,72	15,60	3,12
852000	BETRIEBE DER MÜLLBESEITIGUNG				
1/852000-617000	INSTANDHALTUNG VON FAHRZEUGEN	0,00	328,99	274,16	54,83
1/852000-728000	ENTGELTE FÜR SONSTIGE LEISTUNGEN	10 567,16	13 824,77	12 552,01	1 272,76
1/852000-774000	MÜLLBESEITIG.VERBAND VBD-BTG./VERARB.GEB.	4 033,81	0,00	0,00	0,00
1/852000-774000	MÜLLBESEITIG.VERBAND VBD-BTG./VERARB.GEB.	4 033,81	0,00	0,00	0,00
	Summe 852000 BETRIEBE DER MÜLLBESEITIGUNG	18 634,78	14 153,76	12 826,17	1 327,59
853000	BETRIEBE VERW. VON GEBÄUDE WH MÜHLE - ZACHGASSE 20				
1/853000-614000	WH.MÜHLE/INSTANDH. GEBÄUDE U.ANLAGEN	0,00	1 274,66	1 062,22	212,44
	Summe 853000 BETRIEBE VERW. VON GEBÄUDE WH MÜHLE - ZACHGASSE 20	0,00	1 274,66	1 062,22	212,44
880000	THEATER REICHENAU				
1/880000-600000	STROM	489,88	0,00	0,00	0,00

Rechnungsabschluss 2022

Marktgemeinde Reichenau an der Rax

Nachweis Lieferantenverbindlichkeiten

Konto	Bezeichnung	Saldo Brutto 31.12.2021	Saldo Brutto 31.12.2022	Netto	USt
1/880000-600100	GAS	22,93	0,00	0,00	0,00
	Summe 880000 THEATER REICHENAU	512,81	0,00	0,00	0,00
880020	AUSSTELLUNGEN SCHLOSS REICHENAU				
1/880020-618000	INSTANDHALTUNG VON SONSTIGEN ANLAGEN	0,00	92,99	77,49	15,50
1/880020-619000	INSTANDHALTUNG VON SONDERANLAGEN	0,00	110,25	91,87	18,38
	Summe 880020 AUSSTELLUNGEN SCHLOSS REICHENAU	0,00	203,24	169,36	33,88
882000	WERBEBETRIEB				
1/882000-457000	DRUCKWERKE UND DRUCKKOSTEN	0,00	502,74	418,95	83,79
1/882000-728010	INSERTATE	0,00	875,70	729,75	145,95
	Summe 882000 WERBEBETRIEB	0,00	1 378,44	1 148,70	229,74
897000	KURBETRIEBE				
1/897000-610000	INSTANDHALTUNG	0,00	1 400,00	1 400,00	0,00
1/897000-618000	INSTANDHALTUNG VON SONSTIGEN ANLAGEN	0,00	800,00	800,00	0,00
	Summe 897000 KURBETRIEBE	0,00	2 200,00	2 200,00	0,00
897070	KURBETRIEBE PAVILLON				
5/897070-010000	Sanierung	3 372,41	0,00	0,00	0,00
	Summe 897070 KURBETRIEBE PAVILLON	3 372,41	0,00	0,00	0,00
900000	GESONDERTE				
1/900000-640000	RECHTSKOSTEN	0,00	40,29	36,93	3,36
1/900000-728000	ENTGELTE F. SONSTIGE LEISTUNGEN V.FIRMEN, GEMDAT	0,00	853,45	782,33	71,12
	Summe 900000 GESONDERTE	0,00	893,74	819,26	74,48
	Gesamt	Brutto 31.12.2021	Brutto 31.12.2022	Netto	USt
		115 215,29	63 954,34	60 895,37	3 058,97

Verbindlichkeiten

Konto	Bezeichnung	Saldo lt. Konto 31.12.2021	Saldo lt. Konto 31.12.2022	Offen	Differenz
331000	Kurzfristige Verbindlichkeiten aus Lieferungen und Leistungen	4 078,01	63 954,34	63 954,34	0,00
332000	Langfristige Verbindlichkeiten aus Lieferungen und Leistungen	0,00	0,00	0,00	0,00
333000	Kurzfristige Verbindlichkeiten aus Abgaben	0,00	0,00	0,00	0,00
Summe		4 078,01	63 954,34	63 954,34	0,00

Nettovermögensveränderungsrechnung (Anlage 1d)

Rechnungsabschluss 2022

Marktgemeinde Reichenau an der Rax

Nettovermögensveränderungsrechnung (Anlage 1d)

Nettovermögensveränderungsrechnung	Saldo der Eröffnungsbilanz	Kumuliertes Nettoergebnis	Haushalts- rücklagen	Neubewertungs- rücklagen	Fremdwährungs- umrechnungs- rücklagen	Summe Nettovermögen
Nettovermögen zum 31.12.2021	2 865 031,72	-300 692,08	2 503 704,49	0,00	0,00	5 068 044,13
1. Änderungen der Ansatz- und Bewertungsmethoden	0,00	0,00	XXXXXXXXXXXXXX	0,00	0,00	0,00
2. Nacherfassung von Vermögenswerten	1 182,00	0,00	0,00	0,00	0,00	1 182,00
3. Änderung der erstmaligen Eröffnungsbilanz (gem. § 38 Abs. 8)	0,00	0,00	0,00	0,00	0,00	0,00
Angepasstes Nettovermögen zum 31.12.2021	2 866 213,72	-300 692,08	2 503 704,49	0,00	0,00	5 069 226,13
4. Veränderung aus der Bewertung von zur Veräußerung verfügbarer Finanzinstrumente	XXXXXXXXXXXXXX	XXXXXXXXXXXXXX	XXXXXXXXXXXXXX	0,00	XXXXXXXXXXXXXX	0,00
5. Veränderung aus der Bewertung von Beteiligungen	XXXXXXXXXXXXXX	XXXXXXXXXXXXXX	XXXXXXXXXXXXXX	0,00	XXXXXXXXXXXXXX	0,00
6. Veränderung aus der Umrechnung von Vermögen und Fremdmittel in fremder Währung	XXXXXXXXXXXXXX	XXXXXXXXXXXXXX	XXXXXXXXXXXXXX	XXXXXXXXXXXXXX	0,00	0,00
Summe Nettoveränderung, die nicht in die Ergebnisrechnung eingegangen ist						
7. Nettoergebnis des Finanzjahres (SA0)	XXXXXXXXXXXXXX	-597 917,82	XXXXXXXXXXXXXX	XXXXXXXXXXXXXX	XXXXXXXXXXXXXX	-597 917,82
8. Zuweisung und Entnahmen von Haushaltsrücklagen (SU23)	XXXXXXXXXXXXXX	597 917,82	-597 917,82	XXXXXXXXXXXXXX	XXXXXXXXXXXXXX	0,00
Nettovermögen zum 31.12.2022	2 866 213,72	-300 692,08	1 905 786,67	0,00	0,00	4 471 308,31

Nachweis über Transferzahlungen (Anlage 6a)

Haushaltskonto	Bezeichnung Ansatz	Bezeichnung Post	Summe Einzahlungen	Summe Auszahlungen
Transferzahlungen von/an Bund, Bundesfonds, Bundeskammern				
	Gesamtsumme Transferzahlungen von/an Bund, Bundesfonds, Bundeskammern		2 832 826,68	0,00
	Summe Kapitaltransfers		113 009,34	0,00
	Summe Laufende Transfers		2 719 817,34	0,00
2/925000+859000	ERTRAGSANTEILE AN GEMEINSCH.BUNDESABG.	ABGABENERTRAGSANTEILE NACH EINWOHNERN	2 690 246,66	
2/925000+859400	ERTRAGSANTEILE AN GEMEINSCH.BUNDESABG.	ABGABENERTRAGSANTEILE N.D. BEVÖLKERUNGSSCHLÜSSEL	29 570,68	
6/850000+300000	BETRIEBE DER WASSERVERSORGUNG	KIP 2020	113 009,34	
Transferzahlungen von/an Länder, Landesfonds, Landesammern				
	Gesamtsumme Transferzahlungen von/an Länder, Landesfonds, Landesammern		98 661,74	598 163,42
	Summe Kapitaltransfers		0,00	0,00
	Summe Laufende Transfers		98 661,74	598 163,42
2/211000+861000	VOLKSSCHULEN	NÖ SCHUL. u. KI.G.FONDS	4 649,00	
2/211000+861010	VOLKSSCHULEN	NÖ LR ERSATZ PERSONALKOSTEN	18 000,00	
2/212000+861000	MITTELSCHULE	NÖ LANDESGREGIERUNG KG.FOND	5 400,00	
2/212000+861010	MITTELSCHULE	KINDERG. FONDS ZI.ZUSCHUSS	4 022,19	
2/850000+861000	BETRIEBE DER WASSERVERSORGUNG	NÖ LR+ÖKK./ZINSENZUSCH.	2 405,34	
2/940000+861000	BEDARFSZUWEISUNGEN	BEDARFSZUWEISUNG OH.	64 185,21	
1/419000-751000	SONST. EINRICHTUNGEN UND MASSNAHMEN	SOZIALHILF-WOHNSTITZGDE.BEITRAG		28 485,48
1/419000-751100	SONST. EINRICHTUNGEN UND MASSNAHMEN	SOZIALHILFEUMLAGE		471 827,98
1/439000-751000	JUGENDWOHLFAHRT	JUGENDWOHLFAHRTSUMLAGE		88 692,87
1/439000-757000	JUGENDWOHLFAHRT	SUBVENTION ÖFFI		250,00
1/510000-751000	MEDIZINISCHE BEREICHSVERSORGUNG	BEITRAG PENSIONSVERBAND DR. KORINEK/GDE.ARZT		8 907,09
Transferzahlungen von/an Gemeinden, Gemeindeverbände, Gemeindefonds				
	Gesamtsumme Transferzahlungen von/an Gemeinden, Gemeindeverbände, Gemeindefonds		843 970,11	1 229 249,32
	Summe Kapitaltransfers		0,00	44 208,33
	Summe Laufende Transfers		843 970,11	1 185 040,99
2/212000+862000	MITTELSCHULE	Darlehenskonzertierung CHF-EUR	127 970,11	
2/850000+862000	BETRIEBE DER WASSERVERSORGUNG	Darlehenskonzertierung	216 000,00	
2/851000+862000	BETRIEBE DER ABWASSERBESEITIGUNG	Darlehenskonzertierung	500 000,00	
1/000000-752000	GEMEINDEORGANE	PENSION BÜRGERMEISTER UND BEAMTE		83 895,04
1/022000-774000	STANDESAMT-STAATSBÜRGERSCHAFTSVERBA	VERBANDSBEITRÄGE		44 208,33
1/562000-752000	SPRENGELBEITRÄGE	NÖKAS INKL. RETTUNGSDIENSTBEITRAG		779 183,04
1/562100-752000	SPRENGELBEITRÄGE	NÖKAS/VERWALTUNGSaufwand		14,91
1/851000-754000	BETRIEBE DER ABWASSERBESEITIGUNG	ABWASSERVERBAND/BEITRAG		321 948,00

Haushaltskonto	Bezeichnung Ansatz	Bezeichnung Post	Summe Einzahlungen	Summe Auszahlungen
Transferzahlungen von/an Sozialversicherungsträger				
	Gesamtsumme Transferzahlungen von/an Sozialversicherungsträger		26 439,18	0,00
	Summe Kapitaltransfers		0,00	0,00
	Summe Laufende Transfers		26 439,18	0,00
2/212000+863000	MITTELSCHULE	SCHULERH.BEITRÄGE	26 439,18	
Transferzahlungen von/an sonst. Träger des öffentlichen Rechts				
	Gesamtsumme Transferzahlungen von/an sonst. Träger des öffentlichen Rechts		0,00	0,00
	Summe Kapitaltransfers		0,00	0,00
	Summe Laufende Transfers		0,00	0,00
Gesamtsumme			3 801 897,71	1 827 412,74

Nachweis über Haushaltsrücklagen und
Zahlungsmittelreserven (Anlage 6b)

Rechnungsabschluss 2022

Marktgemeinde Reichenau an der Rax

Nachweis über Haushaltsrücklagen und Zahlungsmittelreserven (Anlage 6b)

Haushaltsrücklagen Nr.	Verwendungszweck	Rücklagenstand 31.12.2021	Zuführungen	Entnahmen	Rücklagenstand 31.12.2022	Zahlungsmittelreserven		
						31.12.2021	31.12.2022	Konto-/Sparbuchnummer
8/6700000/00001	Generali Versicherung AG Tilgungsträger - Prämienfreistellung p 1.5.2015	71 147,20		71 147,20	0,00			
8/6700000/00002	Donau Versicherung AG Tilgungsträger Prämienfreistellung p 1.5.2015	72 745,36		72 745,36	0,00			
8/6700000/00003	Allianz Elementar Lebensversicherung Tilgungsträger Prämienfreistellung p 1.5.2015	82 148,14		82 148,14	0,00			
	Versicherungen	226 040,70	0,00	226 040,70	0,00			
8/9990934/00001	Werkskapelle Hirschwang KAPITALSPARBUCH 11/2012-11/2017	0,00			0,00			ZW 11 294000
8/9990934/00002	Jagdpatch PREIN,GRÜNSTING,KLEIN- U.GROSSAU, REICHENAU	0,00			0,00			
8/9990934/00003	Legat Himmer 1	43 175,06			43 175,06	43 215,54	43 256,05	ZW 13 294200
8/9990934/00004	Legat Himmer 2	8 253,99			8 253,99	8 261,73	8 269,48	ZW 14 294300
8/9990934/00007	Hilfsfonds Reichenau	5 279,07			5 279,07			
	Zweckgebundene Haushaltsrücklagen	56 708,12	0,00	0,00	56 708,12	51 477,27	51 525,53	
8/9990935/00001	Rücklage aus 50 % des Eröffnungsbilanzsaldos	2 220 955,67		371 877,12	1 849 078,55			
	Allgemeine Haushaltsrücklagen	2 220 955,67	0,00	371 877,12	1 849 078,55			
	Gesamtsummen	2 503 704,49	0,00	597 917,82	1 905 786,67	51 477,27	51 525,53	

Einzelnachweis über Finanzschulden und Schuldendienst
(Anlage 6c)

Kontonummer Darlehensnr.	Ansatz	Darlehensgeber/Staat Aktanzahl	Verwendungszweck Genehmigungsdatum/-vermerk	Beschluss- Datum	Zinssatz	Währung	Laufzeit Zinsindikator
1. Darlehen für Investitionszwecke							
1.1. ... von Trägern des öffentlichen Rechts							
1.1.1. ... von Bund, Bundesfonds, Bundeskammern							
1.1.2. ... von Ländern, Landesfonds, Landeskammern							
1.1.3. ... von Gemeinden, Gemeindeverbänden, Gemeindefonds							
1.1.4. ... von Sozialversicherungsträgern							
1.1.5. ... von sonstigen Trägern des öffentlichen Rechts							
1.2. ... von Beteiligungen der Gebietskörperschaft (ohne Finanzunternehmen)							
1.3. ... von Unternehmen (ohne Beteiligungen und ohne Finanzunternehmen)							
1.4. ... von Finanzunternehmen							
1.4.1. ... von Finanzunternehmen im Inland							
64	851000	Raiffeisenbank Region Wiener Alpen/AT	ABA BA 07 Coster Hope Siedlung, 6-M-E +Aufschlag 0,95% Punkte	24.10.2002	0,950%	EUR	01.01.2002 -
1		27-02.116.333		BETRIEBE DER		euribor6m	31.12.2032
65	639000	UniCredit Bank Austria AG/AT	HOCHWASSERSCHUTZ, 2,27% Fix	17.12.2014	2,270%	EUR	01.01.2015 -
2		10011 094 702		HOCHWASSERSCHUTZ		nieder verzin	31.12.2035
65	212000	UniCredit Bank Austria AG/AT	NEUE MITTELSCHULE, HEIZUNG, 2,27% Fix	17.12.2014	2,270%	EUR	01.01.2015 -
3		10011 098 075		NÖ NEUE MITTELSCHULE		nieder verzin	31.12.2034
65	029000	UniCredit Bank Austria AG/AT	AMTSGEBÄUDE - HEIZUNG, DARLEHEN, 2,27% Fix	17.12.2014	2,270%	EUR	01.01.2015 -
4		10011 098 273		AMTSGEBÄUDE		nieder verzin	31.12.2034
65	211000	UniCredit Bank Austria AG/AT	VOLKSSCHULE REICHENAU, HEIZUNG, 2,27% Fix	17.03.2015	2,270%	EUR	01.01.2015 -
5		10011 098 182		VOLKSSCHULEN		nieder verzin	31.12.2034
65	818000	UniCredit Bank Austria AG/AT	ÖFFENTLICHE BELEUCHTUNG, UMSTELLUNG AUF LED, 2,27% Fix		2,270%	EUR	01.01.2014 -
6		100110984/1		ÖFFENTL. BELEUCHTUNG		nieder verzin	31.12.2034
91	851000	Sparkasse Neunkirchen Gloggnitz/AT	AWA BA 05 BL 02, SMR-Bund + 0,5% ab 1.4.2015 UDRB /nicht gen.pfl. IVW3-D-3182901/00	15.06.2000	0,628%	EUR	01.01.2000 -
1		3508417122		BETRIEBE DER		SMR Bund U	31.12.2028
200002	212000	ÖKK - Kommunalkredit Austria AG Kommunalkredit Austr.	Sport+Freizeiteinrichtung, CHF Darlehen bis 9/2031, Aufschlag 0,90% Punkte	29.06.2006	0,900%	CHF	01.01.2007 -
1		300.000,- Darl.Nr. 113066	04.07.2006/NÖ LR Finanzsonderaktion	NÖ NEUE MITTELSCHULE		libor6m	31.12.2031

Kontonummer Darlehensnr.	Darlehenshöhe Gesamt	Buchwert 31.12.2021	Zugang	Tilgung	Zinsen	Summe Schuldendienst	Schuldendienst- ersätze	Buchwert 31.12.2022	Kursgewinn/ -verlust	Buchwert inkl. KG/KV	Netto Schuldendienst
64	400 000,00	183 316,00		16 668,00	1 645,77	18 313,77		166 648,00		166 648,00	18 313,77
1											
65	167 900,00	117 652,15		7 860,00	2 663,34	10 523,34		109 792,15		109 792,15	10 523,34
2											
65	142 000,00	99 531,52		6 675,69	2 224,33	8 900,02	3 224,61	92 855,83		92 855,83	5 675,41
3											
65	67 000,00	46 948,88		3 136,58	1 062,72	4 199,30		43 812,30		43 812,30	4 199,30
4											
65	111 000,00	77 781,20		5 196,74	1 760,32	6 957,06	2 849,00	72 584,46		72 584,46	4 108,06
5											
65	130 000,00	94 087,79		6 016,99	2 131,45	8 148,44		88 070,80		88 070,80	8 148,44
6											
91	370 631,45	113 655,20		21 890,67	1 673,49	23 564,16		91 764,53		91 764,53	23 564,16
1											
200002	300 000,00	127 970,11		127 970,11	1 176,41	129 146,52					129 146,52
1											

Kontonummer Darlehensnr.	Ansatz	Darlehensgeber/Staat Aktanzahl	Verwendungszweck Genehmigungsdatum/-vermerk	Beschluss- Datum	Zinssatz Zinsindikator	Währung	Laufzeit
200004 1	816000	Hypo NÖ/AT 100.000,-- Darl.Nr. 466152803	Straßenbeleuchtung, 6 M-Euribor, Aufschlag 0,97% Punkte 16.10.2003/IVW3-D-3182901/015-2003	ÖFFENTL. BELEUCHTUNG	0,970% euribor6m	EUR	01.01.2008 - 31.12.2032
200004 2	163000	Hypo NÖ/AT Darl.Nr. 466133108	FF Reichenau, TLF 4000, 6-M-E + 0,97% /lt.§90Abs.2NÖGO keine aufs.beh.Gen.	25.10.2005 FREIW. FEUERWEHREN	0,970% euribor6m	EUR	01.01.2006 - 31.12.2020
200004 3	850000	Hypo NÖ/AT Darl.Nr.: 466325104	WWA SANIERUNG VERSORGUNGSLEITUNG Restfinanzierung, Fixzins 0,638%	29.10.2019 WWA Sanierung Versorgungsleitung	0,638% FIX verzinst	EUR	01.01.2020 - 31.12.2040
200005 1	850000	Hypo NOE/AT Darl.Nr. 466152803	Wasserversorgung, 6-M-E + 0,97% Punkte 16.10.2003/IVW3-D-3182901/015-2003	BETRIEBE DER	0,970% euribor6m	EUR	01.01.2008 - 31.12.2032
200006 1	649000	Hypo NÖ HYPO NOE/AT Darl.Nr. 466152803	Schwarzatalradweg, 6-M-E + 0,97% 16.10.2003/IVW3-D-3182901/015-2003	SONSTIGE EINRICHTUNGEN	0,970% euribor6m	EUR	01.01.2008 - 31.12.2032
200006 200053	612000	Hypo NÖ HYPO NOE/AT 466260207	STRASSEN - AUFSCHLIESSUNG, 1,8750 FIX bis 1.6.2026	STRASSEN - AUFSCHLIESSUNG	1,875% FIX verzinst	EUR	01.01.2016 - 31.12.2046
200006 200054	850000	Hypo NÖ HYPO NOE/AT 466260118	WWA - HAUSANSCHLÜSSE HAUPTSTRASSE u. INSTANDHALTUN, 1,8750% FIX bis 1.6.2026	WWA - HAUSANSCHLÜSSE HAUPTSTRASSE u. INSTANDHALTUN	1,875% FIX verzinst	EUR	01.01.2016 - 31.12.2046
200006 200055	816000	Hypo NÖ HYPO NOE/AT 466260002	ÖFFENTLICHE BELEUCHTUNG UMSTELLUNG AUF LED, 2. TB, 1,8750 FIX bis 1.6.2026	ÖFFENTLICHE BELEUCHTUNG UMSTELLUNG AUF LED	1,875% FIX verzinst	EUR	01.01.2016 - 31.12.2046
200007 1	612000	Hypo NÖ/AT Darl.Nr. 466152803	Straßenbau, EUR, Aufschlag 0,97% Punkte 16.10.2003/IVW3-D-3182901/015-2003	GEMEINDESTRASSEN	0,970% euribor6m	EUR	01.01.2008 - 31.12.2032
200008 1	895000	Hypo NÖ/AT Darl.Nr. 466152803	Landesausstellung, 6-M-E + 0,97% Punkte 16.10.2003/IVW3-D-3182901/015-2003	SCHLOSS REICHENAU SCHLOSSPLATZ 9 + 11	0,970% euribor6m	EUR	01.01.2008 - 31.12.2032
200009 1	820000	Hypo NÖ/AT Darl.Nr. 466152803	Kanalreinig.-u.Kehrmaschin, 6 M-E + 0,97% Punkte 16.10.2003/IVW3-D-3182901/015-2003	Bauhof	0,970% euribor6m	EUR	01.01.2008 - 31.12.2032
200015 1	851000	NÖ Wasserwirtschaftsfonds/AT WWF-15-2290080 602503402	KANAL BA 08 /WWF-15-2290080	BETRIEBE DER	1,000% nieder verzin	EUR	01.01.2004 - 31.12.2031
200016 1	851000	NÖ Wasserwirtschaftsfonds/AT WWF-15-2290070 602500888	KANAL BA 07 /WWF-15-2290070	BETRIEBE DER	1,000% nieder verzin	EUR	01.01.2003 - 31.12.2029

Kontonummer Darlehensnr.	Darlehenshöhe Gesamt	Buchwert 31.12.2021	Zugang	Tilgung	Zinsen	Summe Schuldendienst	Schuldendienst- ersätze	Buchwert 31.12.2022	Kursgewinn/ -verlust	Buchwert inkl. KG/KV	Netto Schuldendienst
200004 1	100 000,00	41 972,32		3 816,48	255,05	4 071,53		38 155,84		38 155,84	4 071,53
200004 2	138 000,00	24,66						24,66		24,66	
200004 3	460 000,00	418 287,00		21 198,46	4 404,56	25 603,02		397 088,54		397 088,54	25 603,02
200005 1	200 000,00	83 944,35		7 632,98	510,10	8 143,08		76 311,37		76 311,37	8 143,08
200006 1	10 000,00	4 388,15		381,64	25,50	407,14		4 006,51		4 006,51	407,14
200006 200053	50 000,00	41 666,60		1 666,68	784,15	2 450,83		39 999,92		39 999,92	2 450,83
200006 200054	150 000,00	125 000,00		5 000,00	2 352,48	7 352,48		120 000,00		120 000,00	7 352,48
200006 200055	211 400,00	176 166,60		7 046,68	3 315,42	10 362,10		169 119,92		169 119,92	10 362,10
200007 1	160 000,00	67 155,54		6 106,38	408,08	6 514,46		61 049,16		61 049,16	6 514,46
200008 1	1 500 000,00	629 583,54		57 247,28	3 825,73	61 073,01		572 336,26		572 336,26	61 073,01
200009 1	125 000,00	52 465,30		4 770,62	318,82	5 089,44		47 694,68		47 694,68	5 089,44
200015 1	39 315,00	39 315,51						39 315,51		39 315,51	
200016 1	33 217,00	33 217,16						33 217,16		33 217,16	

Kontonummer Darlehensnr.	Ansatz	Darlehensgeber/Staat Aktenzahl	Verwendungszweck Genehmigungsdatum/-vermerk	Beschluss- Datum	Zinssatz Zinsindikator	Währung	Laufzeit
200017 1	851000	NÖ Wasserwirtschaftsfonds/AT WWF-50313010 602506584	ABA BA 10 Schneedörf /WWF-50313010	BETRIEBE DER	1,000%	EUR	01.01.2005 - nieder verzin 31.12.2031
200023 1	850000	Raiffeisenbank Region Wiener Alpen/AT 30-02.166.333	WWA BA 02 BL 2 Griesleiten, 6-M-E +Aufschlag 0,95% Punkte 24.10.2002	BETRIEBE DER	0,950%	EUR	01.01.2002 - euribor6m 31.12.2035
200023 2	851000	Raiffeisenbank Region Wiener Alpen/AT Darl.Nr. 37-02.116.333	ABA (21%) + LANDESAUSSTELLUNG (79%), 6-M-E +Aufschlag 0,95% Punkte /Aufschlag 0,95% Punkte	20.03.2014	0,950%	EUR	01.01.2014 - euribor6m 31.12.2044
200023 2	895000	Raiffeisenbank Region Wiener Alpen/AT Darl.Nr. 37-02.116.333	ABA (21%) + LANDESAUSSTELLUNG (79%), 6-M-E +Aufschlag 0,95% Punkte /Aufschlag 0,95% Punkte	20.03.2014	0,950%	EUR	01.01.2014 - SCHLOSS REICHENAU euribor6m 31.12.2044 SCHLOSSPLATZ 9 + 11
200025 1	850000	Raiffeisenbank Region Wiener Alpen/AT 29-02.116.333	WWA BA 03 Vordere Rax, 6-M-E +Aufschlag 0,95% Punkte 24.10.2002	BETRIEBE DER	0,950%	EUR	01.01.2002 - euribor6m 31.12.2035
200027 1	851000	Raiffeisenbank Region Wiener Alpen/AT 28-02.116.333	AWA BA 09 Vordere Rax, 6-M-E +Aufschlag 0,95% Punkte 24.10.2002	BETRIEBE DER	0,950%	EUR	01.01.2002 - euribor6m 31.12.2035
200030 1	179000	Raiffeisenbank Region Wiener Alpen/AT 22.100.564	Hochwasser 1997, 6-M-E +Aufschlag 0,95% Punkte 27.01.1999/IVW3-D-3182901/004/99	10.12.1998	0,950%	EUR	01.01.1999 - KATASTROPHENSCHÄDE euribor6m 31.12.2023 N
200031 1	851000	Raiffeisenbank Region Wiener Alpen/AT AT39 3219502002.116.333	AWA BA 07 C.Hope-Sdlg.,Schuber, 6-M-E + Aufschlag 0,95% 03.02.2000/IVW3-D-3182901/006-99	09.12.1999	0,950%	EUR	01.01.2000 - BETRIEBE DER euribor6m 31.12.2029
200034 1	850000	Raiffeisenbank Region Wiener Alpen/AT 21-02.116.333	WWA BA02 BL 2 Griesl./Prein, 6-M-E + 0,95% Aufschl 12.01.2000/IVW3-D-3182901/007-99	09.12.1999	0,950%	EUR	01.01.2000 - BETRIEBE DER euribor6m 31.12.2029
200034 2	851000	Raiffeisenbank Region Wiener Alpen/AT AT05 3219 5103 0211 633	ABWASSERBESEITIGUNG , LEITUNGSKATASTER 1.R. 1.12.2017 fällig, Fixzinssatz bis 1.6.2027, dann 6-M- Euribor + 0,875	28.03.2017	1,625%	EUR	01.01.2016 - DIGITALER FIX verzinst 31.12.2045 LEITUNGSKATASTER
200034 3	850000	Raiffeisenbank Region Wiener Alpen/AT AT58 3219 5102 0211 633	WASSERVERSORGUNGSANLAGE, LEITUNGSKATASTER 1.R. 1.12.2017 fällig, Fixzins bis 1.6.2027, dann 6-M-Euribor + 0,875%	28.03.2017	1,625%	EUR	01.01.2014 - BETRIEBE DER FIX verzinst 01.06.2047
200034 4	816000	Raiffeisenbank Region Wiener Alpen/AT AT14 3219 5101 0211 6333	UMSTELLUNG AUF LED 3. TB , Fixzins bis 1.6.2027, dann 6-M-Euribor + 0,875%, 1. Rate ab 1.12.2017 fällig	28.03.2017	1,625%	EUR	01.12.2017 - ÖFFENTL. FIX vorzinst 01.06.2047 BELEUCHTUNG
200034 5	639000	Raiffeisenbank Region Wiener Alpen/AT AT49 3219 5104 0211 6333	HOCHWASSERSCHUTZ 2. TB 1. Rate ab 1.12.2018, Fix Zinssatz 1,625% bis 1.12.2027 dann neue Zinsv	24.10.2017	1,625%	EUR	01.01.2016 - Hochwasserschutz nieder verzin 31.12.2099

Kontonummer Darlehensnr.	Darlehenshöhe Gesamt	Buchwert 31.12.2021	Zugang	Tilgung	Zinsen	Summe Schuldendienst	Schuldendienst- ersätze	Buchwert 31.12.2022	Kursgewinn/ -verlust	Buchwert inkl. KG/KV	Netto Schuldendienst
200017 1	46 274,00	46 274,44						46 274,44		46 274,44	
200023 1	203 500,00	93 260,00		8 480,00	851,66	9 331,66		84 780,00		84 780,00	9 331,66
200023 2	629 743,65 2 998 779,28	473 519,71		22 203,42	1 734,92	23 938,34		451 316,29		451 316,29	23 938,34
200023 2	2 369 035,63 2 998 779,28	1 781 336,07		83 527,13	6 526,57	90 053,70		1 697 808,94		1 697 808,94	90 053,70
200025 1	603 200,00	276 458,00		25 134,00	2 467,10	27 601,10		251 324,00		251 324,00	27 601,10
200027 1	472 400,00	216 508,00		19 684,00	1 938,46	21 622,46		196 824,00		196 824,00	21 622,46
200030 1	218 018,50	21 801,93		10 900,92	145,94	11 046,86		10 901,01		10 901,01	11 046,86
200031 1	159 880,24	51 161,82		6 395,20	339,94	6 735,14		44 766,62		44 766,62	6 735,14
200034 1	290 691,34	93 021,13		11 627,66	594,10	12 221,76	2 405,34	81 393,47		81 393,47	9 816,42
200034 2	100 000,00	86 621,10		1 667,79	425,17	2 092,96		84 953,31		84 953,31	2 092,96
200034 3	100 000,00	89 374,80		4 421,49	1 326,07	5 747,56		84 953,31		84 953,31	5 747,56
200034 4	214 800,00	188 066,71		5 586,93	2 833,79	8 420,72		182 479,78		182 479,78	8 420,72
200034 5	160 000,00	144 930,04		4 800,08	1 442,68	6 242,76		140 129,96		140 129,96	6 242,76

Kontonummer Darlehensnr.	Ansatz	Darlehensgeber/Staat Aktenzahl	Verwendungszweck Genehmigungsdatum/-vermerk	Beschluss- Datum	Zinssatz Zinsindikator	Währung	Laufzeit
200034	163030	Raiffeisenbank Region Wiener Alpen/AT	FF-PREIN und FF-REICHENAU ANKAUF FAHRZEUGE, FIX 1,625%		1,500%	EUR	01.01.2014 -
6		AT31 3219 5108 + 5109 0211 6333		FEUERWEHR	FIX verzinst		31.12.2099
200034	816000	Raiffeisenbank Region Wiener Alpen/AT	Öffentliche Beleuchtung Umstellung LED 3.TB, Restfinanzierung, FIX 1,6250%	12.06.2018	1,625%	EUR	01.01.2018 -
7		AT93 3219 5105 0211 6333		Öffentliche Beleuchtung Umstellung LED 3.TB	FIX verzinst		31.12.2099
200034	612000	Raiffeisenbank Region Wiener Alpen/AT	STRASSE SCHULGASSE SANIERUNG, FIX 1,625%	22.10.2018	1,625%	EUR	01.01.2016 -
8		AT84 3219 5107 0211 6333		STRASSE	FIX verzinst		31.12.2034
200034	850000	Raiffeisenbank Region Wiener Alpen/AT	WASSERVERSORGUNGSANLAGE SCHULGASSE, FIX 1,625%	12.06.2018	1,625%	EUR	01.01.2016 -
9		AT40 3219 5106 0211 6333		WASSERVERSORGUNGS ANLAGE SCHULGASSE	FIX verzinst		31.12.2043
200034	639000	Raiffeisenbank Region Wiener Alpen/AT	HOCHWASSERSCHUTZ 3. TB Restfinanzierung, DARLEHEN auf 25 Jahre, FIX 1,875%	22.10.2018	1,875%	EUR	01.01.2016 -
10		AT 22 3219 5110 0211 6333		HOCHWASSERSCHUTZ	FIX verzinst		31.12.2050
200034	840000	Raiffeisenbank Region Wiener Alpen/AT	GRUNDVERKEHR GRUNDANKAUF, FIX 1,625%	10.12.2018	1,625%	EUR	01.01.2018 -
11		AT66 3219 5111 0211 6333		GRUNDVERKEHR GRUNDANKAUF	FIX verzinst		31.12.2040
200035	212000	Raiffeisenbank Region Wiener Alpen/AT	HS Sanierung, 6-M-E + 0,95% Aufschlag 27.01.1999/IVW3 D 3182901/005-99	10.12.1998	0,950%	EUR	01.01.1999 -
1		22.100.558		NÖ NFIF MITTELSCHULE	euribor6m		31.12.2023
200035	240010	Raiffeisenbank Region Wiener Alpen/AT	2-gruppiger Kindergarten, Kindergarten Edlach, Neubau 3,49% FIX	28.10.2010	3,490%	EUR	01.01.2011 -
2		31-02.116.333	/keine aufs.beh.Gen.	LKG. EDLACH	nieder verzin		31.12.2040
200036	612000	Raiffeisenlandesbank NÖ-Wien/AT	STRASSENBAU, 6-M-E + 0,95% Punkte 02.07.2014/NÖ LR IVW3-D-3182901/021-2014	12.12.2013	0,950%	EUR	01.01.2014 -
2		521-00.614.230		GEMEINDESTRASSEN	euribor6m		31.12.2043
200044	853080	Sparkasse Neunkirchen/AT	Gesundheitszentrum	08.06.2020	0,990%	EUR	20.07.2020 -
2		05007-215147	/keine Genehmigungspflicht	Ärztzentrum	FIX verzinst		01.03.2050
200044	814000	Sparkasse Neunkirchen/AT	Schneeräumungsgerät, Kubota Traktor	08.06.2020	0,990%	EUR	20.07.2020 -
3		05007-215170	/keine Genehmigungspflicht	Schneeräumungsgerät	FIX verzinst		01.03.2035
200044	897070	Sparkasse Neunkirchen/AT	Pavillon Sanierung	08.06.2020	0,990%	EUR	20.07.2020 -
4		05007-215188	/keine Genehmigungspflicht	Pavillon Sanierung	FIX verzinst		01.03.2050
200044	639000	Sparkasse Neunkirchen/AT	Hochwasserschutz BA 03	08.06.2020	0,990%	EUR	20.07.2020 -
5		5007-215154	/keine Genehmigungspflicht	Hochwasserschutz BA 03	FIX verzinst		01.03.2050
200044	163010	Sparkasse Neunkirchen/AT	FF REICHENAU Ankauf Vorausfahrzeug	08.06.2020	0,990%	EUR	20.07.2020 -
6		5007-215162	/keine Genehmigungspflicht	FF REICHENAU Ankauf Vorausfahrzeug	FIX verzinst		01.03.2035

Kontonummer Darlehensnr.	Darlehenshöhe Gesamt	Buchwert 31.12.2021	Zugang	Tilgung	Zinsen	Summe Schuldendienst	Schuldendienst- ersätze	Buchwert 31.12.2022	Kursgewinn/ -verlust	Buchwert inkl. KG/KV	Netto Schuldendienst
200034 6	198 000,00	124 849,07		13 200,00	1 096,72	14 296,72	1 233,38	111 649,07		111 649,07	13 063,34
200034 7	68 000,00	59 840,00		2 720,00	593,80	3 313,80		57 120,00		57 120,00	3 313,80
200034 8	400 000,00	230 769,23		18 461,54	2 269,89	20 731,43		212 307,69		212 307,69	20 731,43
200034 9	200 000,00	176 000,00		8 000,00	1 746,47	9 746,47		168 000,00		168 000,00	9 746,47
200034 10	160 000,00	140 800,00		6 400,00	1 397,17	7 797,17		134 400,00		134 400,00	7 797,17
200034 11	350 000,00	297 500,00		17 500,00	2 941,89	20 441,89	1 484,30	280 000,00		280 000,00	18 957,59
200035 1	140 985,30	14 098,60		7 049,26	104,73	7 153,99		7 049,34		7 049,34	7 153,99
200035 2	549 600,00	417 696,00		21 984,00	4 137,31	26 121,31	1 858,35	395 712,00		395 712,00	24 262,96
200036 2	1 800 000,00	1 365 517,28		62 068,96	12 729,65	74 798,61		1 303 448,32		1 303 448,32	74 798,61
200044 2	300 000,00	285 971,03		285 971,03	2 608,31	288 579,34					288 579,34
200044 3	105 000,00	93 839,33		5 592,71	1 936,29	7 529,00		88 246,62		88 246,62	7 529,00
200044 4	400 000,00	388 191,30		11 594,15	3 868,83	15 462,98		376 597,15		376 597,15	15 462,98
200044 5	90 000,00	88 602,35		2 595,62	882,78	3 478,40		86 006,73		86 006,73	3 478,40
200044 6	40 500,00	39 197,62		2 525,09	387,07	2 912,16		36 672,53		36 672,53	2 912,16

Rechnungsabschluss 2022

Marktgemeinde Reichenau an der Rax

Einzelnachweis über Finanzschulden und Schuldendienst (Anlage 6c)

Kontonummer Darlehensnr.	Ansatz	Darlehensgeber/Staat Aktenzahl	Verwendungszweck Genehmigungsdatum/-vermerk	Beschluss- Datum	Zinssatz Zinsindikator	Währung	Laufzeit
200044 7	853080	Sparkasse Neunkirchen/AT 5007-259574	Gesundheitszentrum, Aufnahme 2022	Gesundheitszentrum	1,870%	EUR	01.07.2022 - 30.06.2052
200044 8	840000	Sparkasse Neunkirchen/AT 5007-263584	Grundstücksankauf Hirschwang	15.06.2022 Darlehen für Grundstücksankauf Hirschwang	1,875%	EUR	24.10.2022 - 01.09.2037
200044 9	850000	Sparkasse Neunkirchen/AT 5007-263576	Wasserversorgung Versorgungsleitungen allgemein	15.06.2022 Wasserversorgung Versorgungsleitungen allgemein	1,875%	EUR	24.10.2022 - 01.09.2047
200045 1	850000	Sparkasse Neunkirchen-Gloggnitz/AT 3508-417114	WWA BA 02, SMR EM UDRB + 0,40% Punkte 15.01.1999/IVW3-D-3182901/003-98	01.10.1998 BETRIEBE DER	0,528%	EUR	01.01.1998 - SMR EM UC31.12.2024
200046 1	850000	Sparkasse Neunkirchen-Gloggnitz/AT 3508-417015	WWA BA 01, ab 1.4.2015 statt SMR neu UDRB, UDRB + 0,775% Punkte /II/1-D-372/22-94 (Kenntnis)	30.06.1994 BETRIEBE DER	0,903%	EUR	01.01.1994 - SMR EM UC31.12.2021
200048 1	851000	Sparkasse Neunkirchen-Gloggnitz/AT 3508-417031	AWA BA 04, UDRB + 0,400% Punkte /II/1-D-372/12-96	14.03.1996 BETRIEBE DER	0,528%	EUR	01.01.1996 - SMR EM UC31.12.2023
200049 1	851000	ÖKK/AT Darl.Nr. 113065	Kanal Färberbrücke, Hochfeldsiedlg., CHF, Aufschlag 0,90% Punkte /keine aufsichtsbeh. Gen. Pflicht	29.06.2006 BETRIEBE DER	0,900%	CHF	01.01.2007 - libor6m 31.12.2031
200049 2	850000	ÖKK/AT Darl.Nr. 113064	WWA, CHF, Aufschlag 0,90% Punkte /keine aufsichtsbeh. Gen. Pflicht	29.06.2006 BETRIEBE DER	0,900%	CHF	01.01.2007 - libor6m 31.12.2031
200049 3	820000	ÖKK/AT Darl.Nr. 113062	Kehr-u.Kanalrein.Maschine, CHF, Aufschlag 0,90% Punkte /keine aufsichtsbeh. Gen. Pflicht	29.06.2006 Bauhof	0,900%	CHF	01.01.2007 - libor6m 31.12.2031
200049 4	240020	ÖKK/AT Darl.Nr. 113063	Kindergarten Reichenau, CHF, Aufschlag 0,90% Punkte /keine aufsichtsbeh. Gen. Pflicht	29.06.2006 KINDERGARTEN REICHENAU	0,900%	CHF	01.01.2007 - libor6m 31.12.2031
200049 5	212000	ÖKK/AT 115.221	Gesamtdarlehen, Kanal, WWA, Sport- u. Freizeiteinr.	Gesamtdarlehen Sport- u. Freizeiteinr.	2,810%	EUR	01.06.2022 - 31.03.2037
200049 5	850000	ÖKK/AT 115.221	Gesamtdarlehen, Kanal, WWA, Sport- u. Freizeiteinr.	Gesamtdarlehen WWA	2,810%	EUR	01.06.2022 - 31.03.2037
200049 5	851000	ÖKK/AT 115.221	Gesamtdarlehen, Kanal, WWA, Sport- u. Freizeiteinr.	Gesamtdarlehen Kanal	2,810%	EUR	01.06.2022 - 31.03.2037
200050 1	851000	Wasserwirtschaftsfonds/AT 00828716018	AWA BA 03, ÖKK Darlehen, 2% FIX	BETRIEBE DER	2,000%	EUR	01.01.1995 - nieder verzin 31.12.2024
200051 1	897000	HYPO Tirol/AT 319 065 006	Raxblick Errichtung Motorikweg, HYPO TIROL, 1,28% Fix	04.06.2009 KURBETRIEBE	1,280%	EUR	01.01.2009 - FIX verzinst 31.12.2034

Kontonummer Darlehensnr.	Darlehenshöhe Gesamt	Buchwert 31.12.2021	Zugang	Tilgung	Zinsen	Summe Schuldendienst	Schuldendienst- ersätze	Buchwert 31.12.2022	Kursgewinn/ -verlust	Buchwert inkl. KG/KV	Netto Schuldendienst
200044 7	245 000,00		245 000,00	4 516,42	208,86	4 725,28		240 483,58		240 483,58	4 725,28
200044 8	65 000,00		65 000,00					65 000,00		65 000,00	
200044 9	200 000,00		200 000,00					200 000,00		200 000,00	
200045 1	1 511 594,95	266 419,29		173 077,00	3 823,58	176 900,58		93 342,29		93 342,29	176 900,58
200046 1	726 728,34	-23 418,25		-23 418,25		-23 418,25					-23 418,25
200048 1	1 686 009,75	89 835,06		89 835,06	391,66	90 226,72					90 226,72
200049 1	500 000,00	500 000,00		500 000,00	3 571,68	503 571,68					503 571,68
200049 2	216 000,00	216 000,00		216 000,00	1 542,96	217 542,96					217 542,96
200049 3	64 300,00	64 300,00		64 300,00	458,32	64 758,32					64 758,32
200049 4	78 500,00	78 500,00		78 500,00	559,54	79 059,54					79 059,54
200049 5	205 204,04 1 368 026,92		205 204,04	6 621,82	1 914,64	8 536,46		198 582,22		198 582,22	8 536,46
200049 5	342 006,73 1 368 026,92		342 006,73	11 036,37	3 191,07	14 227,44		330 970,36		330 970,36	14 227,44
200049 5	820 816,15 1 368 026,92		820 816,15	26 487,29	7 658,55	34 145,84		794 328,86		794 328,86	34 145,84
200050 1	663 155,23	99 591,77		32 538,77	1 829,95	34 368,72		67 053,00		67 053,00	34 368,72
200051 1	100 000,00	62 751,63		5 000,00	827,20	5 827,20		57 751,63		57 751,63	5 827,20

Kontonummer Darlehensnr.	Ansatz	Darlehensgeber/Staat Aktenzahl	Verwendungszweck Genehmigungsdatum/-vermerk	Beschluss- Datum	Zinssatz	Währung	Laufzeit
200051	163030	HYPO Tirol/AT	FF Prein, Ankauf Kleinlöschfahrzeug 1,28% FIX	04.06.2009	1,280%	EUR	01.01.2009 -
2		319 065 006		RÜSTHAUS PREIN	FIX verzinst		31.12.2034
200052	851000	Raiffeisenbank Region Wiener Alpen/AT	ABWASSERBESEITIGUNG, ABWASSERPLAN, DIGITALISIERUNG, 6-M-E + 0,95% Aufschlag	28.06.2012	0,950%	EUR	01.01.2014 -
1		32-02.116.333	/LT NÖ GO § 90 KEINE GEN. ERFORD.	BETRIEBE DER	euribor6m		31.12.2036

1.4.2. ... von Finanzunternehmen im Ausland

1.5. ... von Sonstigen

Zwischensumme**2. Finanzschulden für den laufenden Aufwand**

2.1. ... von Trägern des öffentlichen Rechts

2.1.1. ... von Bund, Bundesfonds, Bundeskammern

2.1.2. ... von Ländern, Landesfonds, Landeskammern

2.1.3. ... von Gemeinden, Gemeindeverbänden, Gemeindefonds

2.1.4. ... von Sozialversicherungsträgern

2.1.5. ... von sonstigen Trägern des öffentlichen Rechts

2.2. ... von Beteiligungen der Gebietskörperschaft (ohne Finanzunternehmungen)

2.3. ... von Unternehmen (ohne Beteiligungen und ohne Finanzunternehmungen)

2.4. ... von Finanzunternehmen

2.4.1. ... von Finanzunternehmen im Inland

2.4.2. ... von Finanzunternehmen im Ausland

2.5. ... von Sonstigen

Zwischensumme**SUMME (1 und 2)**

Davon ohne A85-89

Davon A85-89

Rechnungsabschluss 2022

Marktgemeinde Reichenau an der Rax

Einzelnachweis über Finanzschulden und Schuldendienst (Anlage 6c)

Kontonummer Darlehensnr.	Darlehenshöhe Gesamt	Buchwert 31.12.2021	Zugang	Tilgung	Zinsen	Summe Schuldendienst	Schuldendienst- sätze	Buchwert 31.12.2022	Kursgewinn/ -verlust	Buchwert inkl. KG/KV	Netto Schuldendienst
200051 2	89 500,00	60 423,37		4 475,00	740,34	5 215,34		55 948,37		55 948,37	5 215,34
200052 1	173 200,00	125 570,00		8 660,00	775,97	9 435,97		116 910,00		116 910,00	9 435,97
		11 399 308,01	1 878 026,92	2 178 002,44	115 359,35	2 293 361,79	13 054,98	11 099 332,49	0,00	11 099 332,49	2 280 306,81

0,00	0,00	0,00	0,00	0,00	0,00	0,00	0,00	0,00	0,00	0,00
11 399 308,01	1 878 026,92	2 178 002,44	115 359,35	2 293 361,79	13 054,98	11 099 332,49	0,00	11 099 332,49	2 280 306,81	
4 378 542,35	270 204,04	515 926,52	52 698,14	568 624,66	10 649,64	4 132 819,87	0,00	4 132 819,87	557 975,02	
7 020 765,66	1 607 822,88	1 662 075,92	62 661,21	1 724 737,13	2 405,34	6 966 512,62	0,00	6 966 512,62	1 722 331,79	

Nachweis über hausinterne Vergütungen (Anlage 6f)

Gruppenebene		Erträge	Aufwendungen
0	Vertretungskörper und allgemeine Verwaltung	0,00	0,00
1	Öffentliche Ordnung und Sicherheit	0,00	7 785,16
2	Unterricht, Erziehung, Sport und Wissenschaft	0,00	3 218,09
3	Kunst, Kultur und Kultus	0,00	0,00
4	Soziale Wohlfahrt und Wohnbauförderung	0,00	0,00
5	Gesundheit	0,00	0,00
6	Straßen- und Wasserbau, Verkehr	0,00	1 819,13
7	Wirtschaftsförderung	0,00	0,00
8	Dienstleistungen	0,00	17 587,60
9	Finanzwirtschaft	0,00	0,00
Summe		0,00	30 409,98
Nicht voranschlagswirksame Gebarung		Mittelaufbringung	Mittelverwendung
270	Finanzamt Vorsteuerbeträge (nicht voranschlagswirksame Gebarung)	0,00	364,20
360	Umsatzsteuer (nicht voranschlagswirksame Gebarung)	0,00	0,00
Summe		0,00	364,20

Anlagenspiegel Einzelkonten (Anlage 6g)

Ansatz MVAG Konto	Bezeichnung	Inbetrieb- nahme	RND	ND	Buchwert 31.12.2021	Zugänge/ + Umbuchungen -	Abgänge/ -	Wertaufholung+/ Wertminderung-	Abschreibung	Buchwert 31.12.2022
010000 GEMEINDE-(ZENTRAL-) AMT					7 797,40	6 469,26	0,00	0,00	3 497,52	10 769,14
1026	Amts-, Betriebs- und Geschäftsausstattung				7 797,40	6 469,26	0,00	0,00	3 497,52	10 769,14
4/0100005/00001	Bürostuhl HAG Capisco 8108	06.12.2022	9,5	10,0	0,00	2 265,50	0,00	0,00	113,28	2 152,22
4/0110002/00752	Alarmanlage Marke Jablotron, Model JA-100	15.02.2022	9,0	10,0	0,00	4 203,76	0,00	0,00	420,38	3 783,38
4/0180003/00270	PC's	30.03.2020	1,0	4,0	849,32	0,00	0,00	0,00	424,66	424,66
4/0180003/00271	PC Tauchner So.	01.02.2019	0,0	4,0	206,03	0,00	0,00	0,00	206,03	0,00
4/0180003/00272	Laptop Hammerl	01.01.2019	0,0	4,0	179,69	0,00	0,00	0,00	179,69	0,00
4/0180003/00273	Server	01.04.2016	0,0	7,0	1 016,54	0,00	0,00	0,00	1 016,54	0,00
4/0340002/00752	Kaffeemaschine Amt	12.03.2020	7,0	10,0	1 496,86	0,00	0,00	0,00	187,11	1 309,75
5/0150002/00418	Dacia Dokker Van PKW	07.02.2018	3,0	8,0	3 300,00	0,00	0,00	0,00	825,00	2 475,00
5/0180003/00370	Registrierkassen inkl. Software	07.02.2018	5,0	10,0	748,96	0,00	0,00	0,00	124,83	624,13
016000 ELEKTRONISCHE DATENVERARBEITUNG					3 740,55	0,00	0,00	0,00	2 793,18	947,37
1026	Amts-, Betriebs- und Geschäftsausstattung				3 740,55	0,00	0,00	0,00	2 793,18	947,37
4/0180003/00301	Server	01.08.2019	0,5	4,0	825,73	0,00	0,00	0,00	550,49	275,24
4/0180003/00304	Laptop Tauchner Sabine	14.12.2021	6,5	8,0	775,54	0,00	0,00	0,00	103,41	672,13
4/0440001/00001	Homepage Relaunch 2020	01.01.2020	0,0	3,0	2 139,28	0,00	0,00	0,00	2 139,28	0,00
029000 AMTSGEBÄUDE					108 921,62	0,00	0,00	0,00	22 720,78	86 200,84
1022	Gebäude und Bauten				104 873,43	0,00	0,00	0,00	21 937,07	82 936,36
3/0060001/00775	Sanierung Gemeindeamt	01.01.2010	2,0	15,0	59 951,89	0,00	0,00	0,00	19 983,96	39 967,93
3/0120001/00102	Heizung Amt Pellets	15.07.2014	22,0	30,0	44 921,54	0,00	0,00	0,00	1 953,11	42 968,43
1026	Amts-, Betriebs- und Geschäftsausstattung				4 048,19	0,00	0,00	0,00	783,71	3 264,48
4/0180004/00001	Falz- und Kuvertiermaschine	01.01.2017	2,0	8,0	1 842,00	0,00	0,00	0,00	614,00	1 228,00
5/0180003/00378	Bauamtsakte	22.08.2014	12,0	20,0	2 206,19	0,00	0,00	0,00	169,71	2 036,48
163000 FREIW. FEUERWEHR REICHENAU					61 612,55	0,00	0,00	0,00	0,00	61 612,55
1021	Grundstücke, Grundstückseinrichtungen und Infrastruktur				0,00	0,00	0,00	0,00	0,00	0,00
2/0040001/00760	Außenanlagen	15.07.1970	0,0	33,0	0,00	0,00	0,00	0,00	0,00	0,00
2/0040001/00761	Außenanlagen	01.01.1959	0,0	33,0	0,00	0,00	0,00	0,00	0,00	0,00
1022	Gebäude und Bauten				0,00	0,00	0,00	0,00	0,00	0,00
2/0060001/00031	Gebäude	01.01.1959	0,0	50,0	0,00	0,00	0,00	0,00	0,00	0,00
1025	Technische Anlagen, Fahrzeuge und Maschinen				61 612,55	0,00	0,00	0,00	0,00	61 612,55
5/0150003/00001	FF Reichenau Vorausrüstfahrzeug Gemeindeamtteil	01.01.2021			61 612,55	0,00	0,00	0,00	0,00	61 612,55

Ansatz	MVAG Konto	Bezeichnung	Inbetrieb- nahme	RND	ND	Buchwert 31.12.2021	Zugänge/ + Umbuchungen -	Abgänge/ -	Wertaufholung+/ Wertminderung-	Abschreibung	Buchwert 31.12.2022
211000	VOLKSSCHULEN					333 466,83	6 685,20	0,00	0,00	27 004,57	313 147,46
	1022	Gebäude und Bauten				248 964,60	0,00	0,00	0,00	19 868,97	229 095,63
	1/0060001/00032	Gebäude	01.01.1981	8,0	50,0	118 647,15	0,00	0,00	0,00	13 183,02	105 464,13
	2/0060001/00776	Sanierung Dachboden Volksschule	01.01.2010	12,0	25,0	30 497,26	0,00	0,00	0,00	2 345,94	28 151,32
	3/0120001/00104	Heizung Volksschule Hackgut	15.10.2014	22,0	30,0	99 820,19	0,00	0,00	0,00	4 340,01	95 480,18
	1026	Amts-, Betriebs- und Geschäftsausstattung				84 502,23	6 685,20	0,00	0,00	7 135,60	84 051,83
	2/0040013/00784	Spielplatz	01.01.2019	29,0	33,0	70 819,05	0,00	0,00	0,00	2 360,64	68 458,41
	4/0110002/00751	Inventar Schulische Nachmittagsbetreuung	01.01.2012	0,0	10,0	0,00	0,00	0,00	0,00	0,00	0,00
	4/0180003/00298	Drucker Volksschule	22.10.2019	0,5	4,0	102,10	0,00	0,00	0,00	68,07	34,03
	4/0180003/00299	EDV	11.11.2019	0,5	4,0	3 207,56	0,00	0,00	0,00	2 138,37	1 069,19
	4/0180003/00302	Smartboard Volksschule Reichenau	03.11.2021	8,5	10,0	5 167,85	0,00	0,00	0,00	543,98	4 623,87
	4/0180003/00306	Smartboard Volksschule Reichenau	07.11.2022	9,5	10,0	0,00	6 685,20	0,00	0,00	334,26	6 350,94
	4/0180005/00001	EDV Ausrüstung/Server VS	25.02.2021	2,0	4,0	4 801,21	0,00	0,00	0,00	1 600,40	3 200,81
	4/0400002/00001	Landkarten	01.12.2003	0,0	20,0	0,00	0,00	0,00	0,00	0,00	0,00
	5/0100005/00655	Sitzgarnitur Innenhof	27.07.2016	3,5	10,0	404,46	0,00	0,00	0,00	89,88	314,58
212000	MITTELSCHULE					158 962,45	5 800,80	24 988,88	0,00	81 918,49	57 855,88
	1021	Grundstücke, Grundstückseinrichtungen und Infrastruktur				0,00	0,00	0,00	0,00	0,00	0,00
	1/0010001/00001	Grundstück	31.12.1899			0,00	0,00	0,00	0,00	0,00	0,00
	1022	Gebäude und Bauten				76 840,00	0,00	0,00	0,00	76 840,00	0,00
	3/0060001/00776	Gebäude	29.12.1972	0,0	50,0	76 840,00	0,00	0,00	0,00	76 840,00	0,00
	1026	Amts-, Betriebs- und Geschäftsausstattung				82 122,45	5 800,80	0,00	0,00	6 943,69	80 979,56
	2/0040013/00082	Funcourt	01.01.2010	20,0	33,0	61 649,17	0,00	0,00	0,00	2 935,67	58 713,50
	4/0110002/00750	Inventar Turnsaal	01.02.2018	5,0	10,0	1 870,90	0,00	0,00	0,00	311,82	1 559,08
	4/0180001/00753	EDV - Server/Netzwerk	31.08.2018	2,5	7,0	7 084,68	0,00	0,00	0,00	2 024,19	5 060,49
	4/0180003/00297	EDV - Arbeitsplätze	01.01.2014	0,0	5,0	0,00	0,00	0,00	0,00	0,00	0,00
	4/0180003/00300	Smartboard	01.01.2012	0,0	10,0	0,00	0,00	0,00	0,00	0,00	0,00
	4/0180003/00303	Smartboard Mittelschule Reichenau	04.11.2021	8,5	10,0	10 335,70	0,00	0,00	0,00	1 087,97	9 247,73
	4/0180003/00305	Interaktive Flügeltafel Mittelschule Reichenau	07.11.2022	9,5	10,0	0,00	5 800,80	0,00	0,00	290,04	5 510,76
	4/0290007/00752	Klavier	01.04.2007	4,0	20,0	750,00	0,00	0,00	0,00	150,00	600,00
	4/0340002/00751	Inventar Küche	01.03.2015	2,0	10,0	432,00	0,00	0,00	0,00	144,00	288,00
	1311	Investitionszuschüsse von Trägern öffentlichen Rechts				0,00	0,00	24 988,88	0,00	-1 865,20	-23 123,68
	2/0040013/00785	Beachvolleyballplatz/Hartplatz	08.02.2022	32,0	33,0	0,00	0,00	9 092,09	0,00	-275,52	-8 816,57
	3/0110002/00001	Außenraffstores	08.02.2022	9,0	10,0	0,00	0,00	15 896,79	0,00	-1 589,68	-14 307,11

Ansatz MVAG Konto	Bezeichnung	Inbetrieb- nahme	RND	ND	Buchwert 31.12.2021	Zugänge/ + Umbuchungen -	Abgänge/ -	Wertaufholung+/ Wertminderung-	Abschreibung	Buchwert 31.12.2022
212010 MITTELSCHULE					143 354,18	0,00	0,00	0,00	12 694,89	130 659,29
1024	Sonderanlagen				62 585,22	0,00	0,00	0,00	1 925,70	60 659,52
2/0070003/00001	Fahrradüberdachung	27.07.2021	31,5	33,0	62 585,22	0,00	0,00	0,00	1 925,70	60 659,52
1026	Amts-, Betriebs- und Geschäftsausstattung				80 768,96	0,00	0,00	0,00	10 769,19	69 999,77
3/0120001/00105	Heizung Neue Mittelschule Hackgut	22.07.2014	6,5	15,0	80 768,96	0,00	0,00	0,00	10 769,19	69 999,77
240010 LKG. EDLACH					885 772,41	0,00	0,00	0,00	28 933,09	856 839,32
1021	Grundstücke, Grundstückseinrichtungen und Infrastruktur				21 763,65	0,00	0,00	0,00	1 036,36	20 727,29
3/0040001/00762	Außenanlagen	01.01.2010	20,0	33,0	21 763,65	0,00	0,00	0,00	1 036,36	20 727,29
1022	Gebäude und Bauten				806 677,87	0,00	0,00	0,00	21 228,37	785 449,50
3/0060001/00022	Gebäude	01.01.2010	37,0	50,0	736 820,00	0,00	0,00	0,00	19 390,00	717 430,00
3/0120001/00025	Heizung KG Edlach Pellets	01.01.2010	37,0	50,0	69 857,87	0,00	0,00	0,00	1 838,37	68 019,50
1026	Amts-, Betriebs- und Geschäftsausstattung				57 330,89	0,00	0,00	0,00	6 668,36	50 662,53
3/0150003/00024	Lift	01.01.2010	7,0	20,0	13 054,69	0,00	0,00	0,00	1 631,84	11 422,85
5/0060001/00348	Sonnenschutzsegel	22.07.2015	5,0	5,0	0,00	0,00	0,00	0,00	0,00	0,00
5/0110002/00023	Einrichtung	01.01.2010	7,0	20,0	37 104,90	0,00	0,00	0,00	4 638,11	32 466,79
5/0180003/00029	EDV Anlage	01.01.2010	0,0	10,0	0,00	0,00	0,00	0,00	0,00	0,00
5/0290003/00026	Spielgeräte	01.01.2010	17,0	30,0	7 171,30	0,00	0,00	0,00	398,41	6 772,89
5/0290003/00027	Spielzeug	01.01.2010	0,0	10,0	0,00	0,00	0,00	0,00	0,00	0,00
5/0340002/00028	Waschmaschine	01.01.2010	0,0	10,0	0,00	0,00	0,00	0,00	0,00	0,00
5/0340002/00668	Waschmaschine	01.01.2011	0,0	10,0	0,00	0,00	0,00	0,00	0,00	0,00
240020 LKG. REICHENAU					15 104,47	0,00	0,00	0,00	1 235,86	13 868,61
1022	Gebäude und Bauten				2 577,37	0,00	0,00	0,00	177,75	2 399,62
5/0060001/00656	Eingangstüre	15.09.2016	13,5	20,0	2 577,37	0,00	0,00	0,00	177,75	2 399,62
1026	Amts-, Betriebs- und Geschäftsausstattung				12 527,10	0,00	0,00	0,00	1 058,11	11 468,99
3/0350004/00099	Akustik Lochdecke	11.08.2015	12,5	20,0	6 491,93	0,00	0,00	0,00	480,88	6 011,05
5/0060001/00344	Vordach	12.03.2015	12,5	20,0	2 626,15	0,00	0,00	0,00	194,53	2 431,62
5/0060001/00663	Sonnenschutzsegel	31.12.2015	2,5	10,0	226,36	0,00	0,00	0,00	64,67	161,69
5/0070003/00342	Einfriedung	01.01.2007	18,0	33,0	1 862,66	0,00	0,00	0,00	98,03	1 764,63
5/0180003/00451	PC	01.01.2008	0,0	3,0	0,00	0,00	0,00	0,00	0,00	0,00
5/0340002/00640	Geschirrspüler	01.11.1993	0,0	5,0	0,00	0,00	0,00	0,00	0,00	0,00
5/0340002/00666	Trocken-Dampfreiniger	07.02.2018	5,0	10,0	1 320,00	0,00	0,00	0,00	220,00	1 100,00

Rechnungsabschluss 2022

Marktgemeinde Reichenau an der Rax

Anlagenspiegel Einzelkonten (Anlage 6g)

Ansatz	MVAG Konto	Bezeichnung	Inbetrieb- nahme	RND	ND	Buchwert 31.12.2021	Zugänge/ + Umbuchungen -	Abgänge/ -	Wertaufholung+/ Wertminderung-	Abschreibung	Buchwert 31.12.2022
262000	SPORTPLÄTZE					6 829,03	0,00	0,00	0,00	455,27	6 373,76
	1021	Grundstücke, Grundstückseinrichtungen und Infrastruktur				6 829,03	0,00	0,00	0,00	455,27	6 373,76
	2/0040013/00015	Freizeitanlage	01.02.2004	14,0	33,0	6 829,03	0,00	0,00	0,00	455,27	6 373,76
269000	SONST. EINRICHTUNGEN AUSSERSCHULISCHE ERZIEHUNG					729,01	0,00	1 990,00	0,00	-60,09	-1 200,90
	1026	Amts-, Betriebs- und Geschäftsausstattung				729,01	0,00	0,00	0,00	39,41	689,60
	4/0290003/00329	Div. Spielgeräte	01.05.1998	0,0	20,0	0,00	0,00	0,00	0,00	0,00	0,00
	4/0290003/00330	Div. Spielgeräte	01.05.1998	1,0	10,0	0,00	0,00	0,00	0,00	0,00	0,00
	5/0040008/00343	Einfriedung	01.01.2007	17,5	33,0	729,01	0,00	0,00	0,00	39,41	689,60
	1311	Investitionszuschüsse von Trägern öffentlichen Rechts				0,00	0,00	1 990,00	0,00	-99,50	-1 890,50
	5/0040009/00001	Neubau Barriere SC Neupack Hirschwang	04.11.2022	9,5	10,0	0,00	0,00	1 990,00	0,00	-99,50	-1 890,50
390000	PFARRE REICHENAU					0,00	0,00	0,00	0,00	0,00	0,00
	1022	Gebäude und Bauten				0,00	0,00	0,00	0,00	0,00	0,00
	3/0060001/00773	Gebäude	01.01.1900	0,0	50,0	0,00	0,00	0,00	0,00	0,00	0,00
612000	GEMEINDESTRASSEN					3 196 691,86	0,00	0,00	0,00	193 565,87	3 003 125,99
	1021	Grundstücke, Grundstückseinrichtungen und Infrastruktur				3 192 966,85	0,00	0,00	0,00	193 037,37	2 999 929,48
	2/0040001/02402	Johann Reifböck-Gasse / Fahrbahn Fläche 1.873,07 m², Öl 01.01.2001	10,2	33,0	31 785,48	0,00	0,00	0,00	0,00	2 837,99	28 947,49
	2/0040001/02493	Feuerwehrergasse / Fahrbahn Fläche 804,29 m², Oberfläche 01.01.2007	16,8	33,0	24 388,29	0,00	0,00	0,00	0,00	1 370,13	23 018,16
	2/0040001/02494	Feuerwehrgasse / Geh- und Radweg Fläche 232,77 m², Öl 01.01.2001	10,2	33,0	3 160,02	0,00	0,00	0,00	0,00	282,14	2 877,88
	2/0040001/02495	Badgasse / Fahrbahn Fläche 1.168,57 m², Oberfläche Asph 01.01.2001	10,2	33,0	19 830,28	0,00	0,00	0,00	0,00	1 770,56	18 059,72
	2/0040001/02496	Badgasse / Geh- und Radweg Fläche 163,69 m², Oberfläche 01.01.2007	16,8	33,0	3 531,62	0,00	0,00	0,00	0,00	198,41	3 333,21
	2/0040001/02497	Badgasse / Fahrbahn Fläche 993,04 m², Oberfläche Aspha 01.01.1994	3,6	33,0	6 921,15	0,00	0,00	0,00	0,00	1 504,60	5 416,55
	2/0040001/02498	Hans Wallner-Straße / Fahrbahn Fläche 2.815,52 m², Ober 01.01.2001	10,2	33,0	47 778,46	0,00	0,00	0,00	0,00	4 265,93	43 512,53
	2/0040001/02499	Schneebergweg / Fahrbahn Fläche 101,40 m², Oberfläche 01.01.1994	3,6	33,0	706,72	0,00	0,00	0,00	0,00	153,63	553,09
	2/0040001/02500	Schloßplatz / Fahrbahn Fläche 251,66 m², Oberfläche Asph 01.01.2014	23,4	33,0	9 303,80	0,00	0,00	0,00	0,00	381,30	8 922,50
	2/0040001/02501	Schloßplatz / Geh- und Radweg Fläche 437,00 m², Oberflä 01.01.2014	23,4	33,0	12 924,46	0,00	0,00	0,00	0,00	529,69	12 394,77
	2/0040001/02502	Schulgasse / Fahrbahn Fläche 3.032,40 m², Oberfläche As 01.01.1987	0,0	33,0	0,00	0,00	0,00	0,00	0,00	0,00	0,00
	2/0040001/02503	Schulgasse / Geh- und Radweg Fläche 318,52 m², Oberflä 01.01.2007	16,8	33,0	6 872,35	0,00	0,00	0,00	0,00	386,09	6 486,26
	2/0040001/02504	Schulgasse / Geh- und Radweg Fläche 105,96 m², Oberflä 01.01.1994	3,6	33,0	590,80	0,00	0,00	0,00	0,00	128,43	462,37
	2/0040001/02511	Kletschka-Gasse / Fahrbahn Fläche 32,20 m², Oberfläche / 01.01.2001	10,2	33,0	546,42	0,00	0,00	0,00	0,00	48,79	497,63
	2/0040001/02513	Rosenmayer-Gasse / Fahrbahn Fläche 141,17 m², Oberflä 01.01.2001	10,2	33,0	2 395,68	0,00	0,00	0,00	0,00	213,90	2 181,78
	2/0040001/02514	Georg Baumgartner-Straße / Fahrbahn Fläche 651,12 m², 01.01.2014	23,4	33,0	24 071,70	0,00	0,00	0,00	0,00	986,55	23 085,15
	2/0040001/02515	Trautenberg-Straße / Fahrbahn Fläche 1.820,66 m², Oberflä 01.01.2001	10,2	33,0	30 895,96	0,00	0,00	0,00	0,00	2 758,57	28 137,39
	2/0040001/02517	Schulgasse / Fahrbahn Fläche 2.297,16 m², Oberfläche As 01.01.1994	3,6	33,0	16 010,47	0,00	0,00	0,00	0,00	3 480,54	12 529,93
	2/0040001/02518	Schulgasse / Fahrbahn Fläche 277,80 m², Oberfläche Asph 01.01.2007	16,8	33,0	7 492,18	0,00	0,00	0,00	0,00	420,91	7 071,27
	2/0040001/02519	Hans Beran-Straße / Fahrbahn Fläche 707,02 m², Oberflä 01.01.2001	10,2	33,0	11 997,92	0,00	0,00	0,00	0,00	1 071,24	10 926,68

Ansatz MVAG Konto	Bezeichnung	Inbetrieb- nahme	RND	ND	Buchwert 31.12.2021	Zugänge/ + Umbuchungen -	Abgänge/ -	Wertaufholung+/ Wertminderung-	Abschreibung	Buchwert 31.12.2022
2/0040001/02520	Steinhofgrabenstraße / Fahrbahn Fläche 1.520,46 m², Oberfl. 01.01.2001	10,2	33,0		25 801,78	0,00	0,00	0,00	2 303,73	23 498,05
2/0040001/02521	Steinhofgrabenstraße / Fahrbahn Fläche 442,70 m², Oberfl. 01.01.2007	16,8	33,0		11 939,48	0,00	0,00	0,00	670,76	11 268,72
2/0040001/02522	Franz Reiler-Gasse / Fahrbahn Fläche 589,59 m², Oberfl. 01.01.2014	23,4	33,0		21 796,96	0,00	0,00	0,00	893,32	20 903,64
2/0040001/02526	Augenbrunnl-Gasse / Fahrbahn Fläche 108,26 m², Oberfl. 01.01.2001	10,2	33,0		1 837,06	0,00	0,00	0,00	164,02	1 673,04
2/0040001/02528	Beate Fink-Gasse / Fahrbahn Fläche 677,47 m², Oberfl. 01.01.2001	10,2	33,0		11 496,46	0,00	0,00	0,00	1 026,47	10 469,99
2/0040001/02531	Coster Hope-Straße / Geh- und Radweg Fläche 30,50 m², Oberfl. 01.01.2014	23,4	33,0		902,06	0,00	0,00	0,00	36,97	865,09
2/0040001/02532	Coster Hope-Straße / Fahrbahn Fläche 1.563,65 m², Oberfl. 01.01.2007	16,8	33,0		42 171,16	0,00	0,00	0,00	2 369,17	39 801,99
2/0040001/02533	Johann Reifböck-Gasse / Fahrbahn Fläche 610,00 m², Oberfl. 01.01.2007	16,8	33,0		16 451,52	0,00	0,00	0,00	924,24	15 527,28
2/0040001/02534	Friedrich von Flotow-Gasse / Fahrbahn Fläche 1.127,06 m², Oberfl. 01.01.1994	3,6	33,0		7 855,23	0,00	0,00	0,00	1 707,66	6 147,57
2/0040001/02535	Artzbergweg / Fahrbahn Fläche 716,28 m², Oberfläche Asp. 01.01.2001	10,2	33,0		12 154,97	0,00	0,00	0,00	1 085,27	11 069,70
2/0040001/02536	Jägerzeile / Fahrbahn Fläche 601,66 m², Oberfläche Asphalt 01.01.2001	10,2	33,0		10 209,96	0,00	0,00	0,00	911,60	9 298,36
2/0040001/02537	Ritter von Hertberg-Straße / Fahrbahn Fläche 485,24 m², Oberfl. 01.01.2001	10,2	33,0		8 234,30	0,00	0,00	0,00	735,21	7 499,09
2/0040001/02538	Hans Wallner-Straße / Fahrbahn Fläche 323,60 m², Oberfl. 01.01.2007	16,8	33,0		8 727,28	0,00	0,00	0,00	490,30	8 236,98
2/0040001/02539	Hans Wallner-Straße / Parkstreifen Fläche 33,83 m², Oberfl. 01.01.2007	16,8	33,0		729,90	0,00	0,00	0,00	41,01	688,89
2/0040001/02540	Hans Wallner-Straße / Geh- und Radweg Fläche 152,83 m², Oberfl. 01.01.2007	16,8	33,0		3 297,32	0,00	0,00	0,00	185,24	3 112,08
2/0040001/02541	Hans Wallner-Straße / Parkstreifen Fläche 51,26 m², Oberfl. 01.01.2001	10,2	33,0		695,82	0,00	0,00	0,00	62,13	633,69
2/0040001/02542	Hans Wallner-Straße / Fahrbahn Fläche 124,31 m², Oberfl. 01.01.1994	3,6	33,0		866,40	0,00	0,00	0,00	188,35	678,05
2/0040001/02543	Hans Wallner-Straße / Geh- und Radweg Fläche 125,17 m², Oberfl. 01.01.2001	10,2	33,0		1 699,32	0,00	0,00	0,00	151,73	1 547,59
2/0040001/02546	Hans Haid-Straße / Fahrbahn Fläche 1.054,87 m², Oberfl. 01.01.2001	10,2	33,0		17 900,86	0,00	0,00	0,00	1 598,29	16 302,57
2/0040001/02547	Eichengasse / Fahrbahn Fläche 1.078,55 m², Oberfläche A 01.01.1994	3,6	33,0		7 517,16	0,00	0,00	0,00	1 634,17	5 882,99
2/0040001/02548	Eichengasse / Geh- und Radweg Fläche 280,42 m², Oberfl. 01.01.2007	16,8	33,0		6 050,33	0,00	0,00	0,00	339,91	5 710,42
2/0040001/02550	Hochfeldstraße / Fahrbahn Fläche 1.044,80 m², Oberfläche 01.01.2001	10,2	33,0		17 729,86	0,00	0,00	0,00	1 583,02	16 146,84
2/0040001/02551	Feuchterstraße / Fahrbahn Fläche 627,75 m², Oberfläche A 01.01.2001	10,2	33,0		10 652,72	0,00	0,00	0,00	951,14	9 701,58
2/0040001/02552	Hauptstraße / Geh- und Radweg Fläche 428,16 m², Oberfl. 01.01.2007	16,8	33,0		9 237,88	0,00	0,00	0,00	518,98	8 718,90
2/0040001/02553	Hauptstraße / Fahrbahn Fläche 700,92 m², Oberfläche Asp. 01.01.2001	10,2	33,0		11 894,40	0,00	0,00	0,00	1 062,00	10 832,40
2/0040001/02554	Heinrich von Angeli-Gasse / Fahrbahn Fläche 750,54 m², Oberfl. 01.01.2014	23,4	33,0		27 747,24	0,00	0,00	0,00	1 137,18	26 610,06
2/0040001/02556	Haabergstraße / Fahrbahn Fläche 968,65 m², Oberfläche A 01.01.2014	23,4	33,0		35 810,70	0,00	0,00	0,00	1 467,65	34 343,05
2/0040001/02557	Siedlungsring / Fahrbahn Fläche 1.055,88 m², Oberfläche / 01.01.2014	23,4	33,0		39 035,49	0,00	0,00	0,00	1 599,82	37 435,67
2/0040001/02558	Siedlungsring / Fahrbahn Fläche 2.085,62 m², Oberfläche / 01.01.2007	16,8	33,0		0,00	0,00	0,00	0,00	0,00	0,00
2/0040001/02559	Schneebergweg / Fahrbahn Fläche 580,17 m², Oberfläche 01.01.2001	10,2	33,0		9 845,30	0,00	0,00	0,00	879,04	8 966,26
2/0040001/02568	Karl Leiter-Gasse / Fahrbahn Fläche 27,65 m², Oberfläche 01.01.2007	16,8	33,0		745,72	0,00	0,00	0,00	41,89	703,83
2/0040001/02569	Bienenstraße / Fahrbahn Fläche 252,05 m², Oberfläche Asp. 01.01.2014	23,4	33,0		9 318,22	0,00	0,00	0,00	381,89	8 936,33
2/0040001/02570	Abt Balthasar-Straße / Fahrbahn Fläche 903,80 m², Oberfl. 01.01.2001	10,2	33,0		15 337,22	0,00	0,00	0,00	1 369,39	13 967,83
2/0040001/02571	Abt Balthasar-Straße / Geh- und Radweg Fläche 262,53 m², Oberfl. 01.01.2014	23,4	33,0		7 764,58	0,00	0,00	0,00	318,22	7 446,36
2/0040001/02572	Abt Balthasar-Straße / Fahrbahn Fläche 58,45 m², Oberfl. 01.01.2014	23,4	33,0		2 160,88	0,00	0,00	0,00	88,56	2 072,32
2/0040001/02573	Schulgasse / Parkstreifen Fläche 191,67 m², Oberfläche As. 01.01.2001	10,2	33,0		2 602,06	0,00	0,00	0,00	232,33	2 369,73
2/0040001/02574	Schulgasse / Geh- und Radweg Fläche 465,39 m², Oberfl. 01.01.2001	10,2	33,0		6 318,05	0,00	0,00	0,00	564,11	5 753,94
2/0040001/02578	Haabergstraße / Fahrbahn Fläche 2.107,66 m², Oberfläche 01.01.2007	16,8	33,0		56 842,87	0,00	0,00	0,00	3 193,42	53 649,45
2/0040001/02583	Hauptstraße / Fahrbahn Fläche 231,36 m², Oberfläche Asp. 01.01.2007	16,8	33,0		6 239,70	0,00	0,00	0,00	350,54	5 889,16

Ansatz MVAG Konto	Bezeichnung	Inbetrieb- nahme	RND	ND	Buchwert 31.12.2021	Zugänge/ + Umbuchungen	Abgänge/ -	Wertaufholung+/ Wertminderung-	Abschreibung	Buchwert 31.12.2022
2/0040001/02584	Coster Hope-Straße / Fahrbahn Fläche 1.124,53 m², Oberfl. 01.01.2014	23,4	33,0		41 573,34	0,00	0,00	0,00	1 703,83	39 869,51
2/0040001/02587	Kurhauspromenade / Fahrbahn Fläche 1.336,03 m², Oberfl. 01.01.2007	16,8	33,0		36 032,32	0,00	0,00	0,00	2 024,29	34 008,03
2/0040001/02592	Neubaugasse / Fahrbahn Fläche 551,79 m², Oberfläche As 01.01.2007	16,8	33,0		14 881,63	0,00	0,00	0,00	836,05	14 045,58
2/0040001/02593	Neubaugasse / Fahrbahn Fläche 703,64 m², Oberfläche As 01.01.2001	10,2	33,0		11 940,56	0,00	0,00	0,00	1 066,12	10 874,44
2/0040001/02594	Friedrich Zach-Gasse / Fahrbahn Fläche 211,71 m², Oberfl. 01.01.1994	3,6	33,0		1 475,54	0,00	0,00	0,00	320,77	1 154,77
2/0040001/02595	Friedrich Zach-Gasse / Fahrbahn Fläche 1.192,88 m², Oberfl. 01.01.2007	16,8	33,0		32 171,59	0,00	0,00	0,00	1 807,39	30 364,20
2/0040001/02596	Raxstraße / Fahrbahn Fläche 2.660,20 m², Oberfläche Spli 01.01.2001	10,2	33,0		45 142,78	0,00	0,00	0,00	4 030,61	41 112,17
2/0040001/02604	Friedrich von Flotow-Gasse / Fahrbahn Fläche 295,14 m², Oberfl. 01.01.2001	10,2	33,0		5 008,44	0,00	0,00	0,00	447,18	4 561,26
2/0040001/02605	Alleegasse / Fahrbahn Fläche 1.504,72 m², Oberfläche Asf 01.01.2001	10,2	33,0		25 534,64	0,00	0,00	0,00	2 279,88	23 254,76
2/0040001/02607	Gartenweg / Fahrbahn Fläche 372,19 m², Oberfläche Asph 01.01.2001	10,2	33,0		6 315,96	0,00	0,00	0,00	563,93	5 752,03
2/0040001/02608	Bienenstraße / Fahrbahn Fläche 1.473,38 m², Oberfläche As 01.01.2007	16,8	33,0		39 736,47	0,00	0,00	0,00	2 232,39	37 504,08
2/0040001/02609	Schützengasse / Fahrbahn Fläche 530,08 m², Oberfläche As 01.01.2014	23,4	33,0		19 596,90	0,00	0,00	0,00	803,15	18 793,75
2/0040001/02610	Peter Altenberg-Gasse / Fahrbahn Fläche 1.186,21 m², Oberfl. 01.01.2001	10,2	33,0		20 129,62	0,00	0,00	0,00	1 797,29	18 332,33
2/0040001/02612	Mayerhold-Gasse / Fahrbahn Fläche 286,17 m², Oberfläche As 01.01.2001	10,2	33,0		4 856,22	0,00	0,00	0,00	433,59	4 422,63
2/0040001/02613	Johann Reifböck-Gasse / Fahrbahn Fläche 79,50 m², Oberfl. 01.01.1994	3,6	33,0		554,09	0,00	0,00	0,00	120,45	433,64
2/0040001/02614	Nikolaus Lenau-Gasse / Fahrbahn Fläche 344,97 m², Oberfl. 01.01.2007	16,8	33,0		9 303,61	0,00	0,00	0,00	522,67	8 780,94
2/0040001/02616	Franz Schalk-Gasse / Fahrbahn Fläche 367,20 m², Oberfläche As 01.01.2001	10,2	33,0		6 231,28	0,00	0,00	0,00	556,36	5 674,92
2/0040001/02618	Raxstraße / Fahrbahn Fläche 1.067,75 m², Oberfläche Asph 01.01.2001	10,2	33,0		18 119,40	0,00	0,00	0,00	1 617,80	16 501,60
2/0040001/02619	Raxstraße / Geh- und Radweg Fläche 37,71 m², Oberfläche As 01.01.2007	16,8	33,0		813,62	0,00	0,00	0,00	45,71	767,91
2/0040001/02620	Thalhofstraße / Thalhof / Fahrbahn Fläche 1.937,37 m², Oberfl. 01.01.2001	10,2	33,0		32 876,65	0,00	0,00	0,00	2 935,42	29 941,23
2/0040001/02622	Gahnsstraße / Fahrbahn Fläche 72,41 m², Oberfläche Asph 01.01.2001	10,2	33,0		1 228,70	0,00	0,00	0,00	109,71	1 118,99
2/0040001/02623	Gahnsstraße / Fahrbahn Fläche 815,60 m², Oberfläche Asf 01.01.2014	23,4	33,0		30 152,48	0,00	0,00	0,00	1 235,76	28 916,72
2/0040001/02624	Sommeruga-Allee / Fahrbahn Fläche 439,79 m², Oberfläche As 01.01.2007	16,8	33,0		11 861,00	0,00	0,00	0,00	666,35	11 194,65
2/0040001/02627	Edlach / Edlach / Geh- und Radweg Fläche 283,05 m², Oberfl. 01.01.2007	16,8	33,0		6 106,92	0,00	0,00	0,00	343,09	5 763,83
2/0040001/02628	Edlach / Edlach / Geh- und Radweg Fläche 59,46 m², Oberfl. 01.01.2014	23,4	33,0		1 758,58	0,00	0,00	0,00	72,07	1 686,51
2/0040001/02638	Hartberger / Fahrbahn Fläche 94,19 m², Oberfläche Asphalt 01.01.2007	16,8	33,0		2 540,15	0,00	0,00	0,00	142,71	2 397,44
2/0040001/02639	Hartberger / Parkstreifen Fläche 84,35 m², Oberfläche Asph 01.01.2007	16,8	33,0		1 819,92	0,00	0,00	0,00	102,24	1 717,68
2/0040001/02640	Hartberger / Geh- und Radweg Fläche 74,38 m², Oberfläche As 01.01.2007	16,8	33,0		1 604,80	0,00	0,00	0,00	90,16	1 514,64
2/0040001/02651	Konrad Kain-Gasse / Fahrbahn Fläche 777,28 m², Oberfläche As 01.01.2007	16,8	33,0		20 963,00	0,00	0,00	0,00	1 177,70	19 785,30
2/0040001/02652	Friedrich Zach-Gasse / Geh- und Radweg Fläche 12,60 m² 01.01.2007	16,8	33,0		271,86	0,00	0,00	0,00	15,27	256,59
2/0040001/02662	Kurhauspromenade / Fahrbahn Fläche 507,96 m², Oberfläche As 01.01.2001	10,2	33,0		8 619,92	0,00	0,00	0,00	769,64	7 850,28
2/0040001/02663	Kurhauspromenade / Fahrbahn Fläche 752,16 m², Oberfläche As 01.01.1994	3,6	33,0		5 242,32	0,00	0,00	0,00	1 139,63	4 102,69
2/0040001/02664	Haabergstraße / Geh- und Radweg Fläche 132,75 m², Oberfl. 01.01.2014	23,4	33,0		3 926,18	0,00	0,00	0,00	160,91	3 765,27
2/0040001/02665	Schloßplatz / Fahrbahn Fläche 1.421,42 m², Oberfläche As 01.01.2007	16,8	33,0		38 336,32	0,00	0,00	0,00	2 153,67	36 181,65
2/0040001/02666	Schloßplatz / Parkstreifen Fläche 128,04 m², Oberfläche Pf 01.01.2014	23,4	33,0		3 786,78	0,00	0,00	0,00	155,20	3 631,58
2/0040001/02667	Erlangerplatz / Geh- und Radweg Fläche 72,07 m², Oberfläche As 01.01.2001	10,2	33,0		978,36	0,00	0,00	0,00	87,35	891,01
2/0040001/02668	Erlangerplatz / Parkstreifen Fläche 328,35 m², Oberfläche As 01.01.2014	23,4	33,0		9 711,20	0,00	0,00	0,00	398,00	9 313,20
2/0040001/02669	Erlangerplatz / Fahrbahn Fläche 314,14 m², Oberfläche Asf 01.01.2014	23,4	33,0		11 613,62	0,00	0,00	0,00	475,97	11 137,65
2/0040001/02670	Erlangerplatz / Geh- und Radweg Fläche 44,11 m², Oberfläche As 01.01.2007	16,8	33,0		951,70	0,00	0,00	0,00	53,47	898,23

Rechnungsabschluss 2022

Marktgemeinde Reichenau an der Rax

Anlagenspiegel Einzelkonten (Anlage 6g)

Ansatz	MVAG Konto	Bezeichnung	Inbetrieb- nahme	RND	ND	Buchwert 31.12.2021	Zugänge/ + Umbuchungen -	Abgänge/ -	Wertaufholung+/ Wertminderung-	Abschreibung	Buchwert 31.12.2022
	2/0040001/02671	Erlangerplatz / Fahrbahn Fläche 505,31 m², Oberfläche Asf	01.01.2007	16,8	33,0	13 628,16	0,00	0,00	0,00	765,63	12 862,53
	2/0040001/02672	Gehweg Kurpark / Geh- und Radweg Fläche 295,07 m², Ot	01.01.2014	23,4	33,0	8 726,89	0,00	0,00	0,00	357,66	8 369,23
	2/0040001/02674	Gehweg Kurpark / Geh- und Radweg Fläche 680,50 m², Ot	01.01.2001	10,2	33,0	9 238,26	0,00	0,00	0,00	824,84	8 413,42
	2/0040001/02675	Friedrich Zach-Gasse / Fahrbahn Fläche 959,31 m², Oberfl:	01.01.2001	10,2	33,0	16 279,24	0,00	0,00	0,00	1 453,50	14 825,74
	2/0040001/02676	Hauptstraße / Fahrbahn Fläche 593,19 m², Oberfläche Asp	01.01.2014	23,4	33,0	21 930,06	0,00	0,00	0,00	898,77	21 031,29
	2/0040001/02677	Haus am Stein-Gasse / Geh- und Radweg Fläche 135,25 m²	01.01.2007	16,8	33,0	2 918,22	0,00	0,00	0,00	163,94	2 754,28
	2/0040001/02678	Haus am Stein-Gasse / Fahrbahn Fläche 676,27 m², Oberfl	01.01.1994	3,6	33,0	4 713,40	0,00	0,00	0,00	1 024,65	3 688,75
	2/0040001/02681	Friedrich Zach-Gasse / Parkstreifen Fläche 371,70 m², Obe	01.01.2001	10,2	33,0	5 046,10	0,00	0,00	0,00	450,54	4 595,56
	2/0040001/02682	Friedrich Zach-Gasse / Parkstreifen Fläche 65,43 m², Ober	01.01.2014	23,4	33,0	1 935,00	0,00	0,00	0,00	79,30	1 855,70
	2/0040001/02683	Friedrich Zach-Gasse / Fahrbahn Fläche 263,64 m², Oberfl:	01.01.2014	23,4	33,0	9 746,70	0,00	0,00	0,00	399,45	9 347,25
	2/0040001/02684	Hauptstraße / Hauptstraße / Geh- und Radweg Fläche 124,	01.01.2007	16,8	33,0	2 683,60	0,00	0,00	0,00	150,76	2 532,84
	2/0040001/02685	Hauptstraße / Hauptstraße / Geh- und Radweg Fläche 1.87	01.01.2007	16,8	33,0	40 446,95	0,00	0,00	0,00	2 272,30	38 174,65
	2/0040001/02686	Hauptstraße / Hauptstraße / Parkstreifen Fläche 1.035,17 m	01.01.2001	10,2	33,0	14 053,16	0,00	0,00	0,00	1 254,75	12 798,41
	2/0040001/02687	Hauptstraße / Hauptstraße / Parkstreifen Fläche 183,98 m²	01.01.2014	23,4	33,0	5 441,37	0,00	0,00	0,00	223,01	5 218,36
	2/0040001/02688	Hauptstraße / Hauptstraße / Geh- und Radweg Fläche 1.47	01.01.2014	23,4	33,0	43 761,92	0,00	0,00	0,00	1 793,52	41 968,40
	2/0040001/02689	Hauptstraße / Hauptstraße / Geh- und Radweg Fläche 1.77	01.01.2001	10,2	33,0	24 103,13	0,00	0,00	0,00	2 152,07	21 951,06
	2/0040001/02690	Hauptstraße / Hauptstraße / Parkstreifen Fläche 348,69 m²	01.01.2007	16,8	33,0	7 523,26	0,00	0,00	0,00	422,66	7 100,60
	2/0040001/02691	Hauptstraße / Hauptstraße / Geh- und Radweg Fläche 200,	01.01.2014	23,4	33,0	5 930,79	0,00	0,00	0,00	243,07	5 687,72
	2/0040001/02692	Hauptstraße / Hauptstraße / Geh- und Radweg Fläche 60,1	01.01.1994	3,6	33,0	335,55	0,00	0,00	0,00	72,95	262,60
	2/0040001/02693	Hauptstraße / Hauptstraße / Parkstreifen Fläche 51,68 m²,	01.01.2007	16,8	33,0	1 114,99	0,00	0,00	0,00	62,64	1 052,35
	2/0040001/02694	Parkplatz 5er Haus / Fahrbahn Fläche 597,60 m², Oberfläc	01.01.2014	23,4	33,0	22 093,10	0,00	0,00	0,00	905,45	21 187,65
	2/0040001/02695	Parkplatz 5er Haus / Parkstreifen Fläche 621,80 m², Oberfl:	01.01.2014	23,4	33,0	18 390,20	0,00	0,00	0,00	753,70	17 636,50
	2/0040001/02696	Gehweg Erlangerplatz / Geh- und Radweg Fläche 64,57 m²	01.01.2014	23,4	33,0	1 909,59	0,00	0,00	0,00	78,26	1 831,33
	2/0040001/02697	Gehweg Erlangerplatz / Geh- und Radweg Fläche 70,48 m²	01.01.2014	23,4	33,0	2 084,50	0,00	0,00	0,00	85,43	1 999,07
	2/0040001/02700	Parkplatz 11er Haus / Parkstreifen Fläche 567,95 m², Ober	01.01.2007	16,8	33,0	12 253,96	0,00	0,00	0,00	688,42	11 565,54
	2/0040001/02701	Parkplatz 11er Haus / Fahrbahn Fläche 689,33 m², Oberflä	01.01.2007	16,8	33,0	18 590,89	0,00	0,00	0,00	1 044,43	17 546,46
	2/0040001/02702	Geh- und Radweg Barbarapromenade / Geh- und Radweg	01.01.2014	23,4	33,0	4 434,58	0,00	0,00	0,00	181,75	4 252,83
	2/0040001/02703	Parkplatz Haus am Stein-Gasse / Fahrbahn Fläche 617,04	01.01.2007	16,8	33,0	16 641,38	0,00	0,00	0,00	934,91	15 706,47
	2/0040001/02704	Parkplatz Haus am Stein-Gasse / Parkstreifen Fläche 607,1	01.01.2007	16,8	33,0	13 113,74	0,00	0,00	0,00	736,73	12 377,01
	2/0040001/02706	Parkplatz Theater / Fahrbahn Fläche 738,07 m², Oberfläche	01.01.2014	23,4	33,0	27 286,04	0,00	0,00	0,00	1 118,28	26 167,76
	2/0040001/02707	Parkplatz Theater / Parkstreifen Fläche 529,00 m², Oberflä	01.01.2014	23,4	33,0	15 645,61	0,00	0,00	0,00	641,21	15 004,40
	2/0040001/02708	Erlangerplatz / Geh- und Radweg Fläche 137,23 m², Oberfl	01.01.2014	23,4	33,0	4 058,68	0,00	0,00	0,00	166,34	3 892,34
	2/0040001/02709	Erlangerplatz / Geh- und Radweg Fläche 101,77 m², Oberfl	01.01.2014	23,4	33,0	3 010,02	0,00	0,00	0,00	123,36	2 886,66
	2/0040001/02710	Gehweg Kurpark / Geh- und Radweg Fläche 251,19 m², O	01.01.2014	23,4	33,0	7 429,14	0,00	0,00	0,00	304,47	7 124,67
	2/0040001/02711	Richard von Schoeller-Straße / Geh- und Radweg Fläche 1	01.01.2007	16,8	33,0	350,82	0,00	0,00	0,00	19,71	331,11
	2/0040001/02712	Richard von Schoeller-Straße / Fahrbahn Fläche 463,13 m²	01.01.2001	10,2	33,0	7 859,10	0,00	0,00	0,00	701,71	7 157,39
	2/0040001/02713	Richard von Schoeller-Straße / Geh- und Radweg Fläche 3	01.01.2001	10,2	33,0	5 101,76	0,00	0,00	0,00	455,51	4 646,25
	2/0040001/02714	Richard von Schoeller-Straße / Fahrbahn Fläche 133,05 m²	01.01.1994	3,6	33,0	927,29	0,00	0,00	0,00	201,58	725,71
	2/0040001/02715	Richard von Schoeller-Straße / Parkstreifen Fläche 115,74	01.01.2001	10,2	33,0	1 571,26	0,00	0,00	0,00	140,29	1 430,97

Ansatz	MVAG	Bezeichnung	Inbetrieb-	RND	ND	Buchwert	Zugänge/	Abgänge/	Wertaufholung+/	Abschreibung	Buchwert
Konto			nahme			31.12.2021	+ Umbuchungen -		Wertminderung-		31.12.2022
2/0040001/02725		Esplanade / Geh- und Radweg Fläche 31,53 m², Oberfläche: 01.01.2007	16,8	33,0		680,28	0,00	0,00	0,00	38,22	642,06
2/0040001/02726		Esplanade / Geh- und Radweg Fläche 268,48 m², Oberfläche: 01.01.2014	23,4	33,0		7 940,50	0,00	0,00	0,00	325,43	7 615,07
2/0040001/02728		Esplanade / Geh- und Radweg Fläche 35,01 m², Oberfläche: 01.01.1994	3,6	33,0		195,20	0,00	0,00	0,00	42,43	152,77
2/0040001/02729		Gehweg Kurpark / Geh- und Radweg Fläche 313,96 m², Oberfläche: 01.01.2007	16,8	33,0		6 773,84	0,00	0,00	0,00	380,55	6 393,29
2/0040001/02735		Graf Salm-Straße / Fahrbahn Fläche 934,20 m², Oberfläche: 01.01.2007	16,8	33,0		25 194,95	0,00	0,00	0,00	1 415,45	23 779,50
2/0040001/02740		Schneedorfstraße / Fahrbahn Fläche 3.885,36 m², Oberfläche: 01.01.2001	10,2	33,0		65 933,32	0,00	0,00	0,00	5 886,90	60 046,42
2/0040001/02741		Hinterleiten / Fahrbahn Fläche 157,40 m², Oberfläche Asph: 01.01.2014	23,4	33,0		5 819,03	0,00	0,00	0,00	238,48	5 580,55
2/0040001/02742		Thalhofstraße / Fahrbahn Fläche 403,64 m², Oberfläche As: 01.01.2001	10,2	33,0		6 849,64	0,00	0,00	0,00	611,58	6 238,06
2/0040001/02743		Thalhofstraße / Fahrbahn Fläche 104,90 m², Oberfläche As: 01.01.2014	23,4	33,0		3 878,12	0,00	0,00	0,00	158,94	3 719,18
2/0040001/02744		Thalhofstraße / Fahrbahn Fläche 1.304,37 m², Oberfläche: 01.01.1994	3,6	33,0		9 091,06	0,00	0,00	0,00	1 976,32	7 114,74
2/0040001/02745		Franz Haas-Gasse / Fahrbahn Fläche 356,60 m², Oberfläche: 01.01.2007	16,8	33,0		9 617,40	0,00	0,00	0,00	540,30	9 077,10
2/0040001/02747		Alleegasse / Fahrbahn Fläche 348,04 m², Oberfläche Asph: 01.01.2014	23,4	33,0		12 866,94	0,00	0,00	0,00	527,33	12 339,61
2/0040001/02748		Alleegasse / Fahrbahn Fläche 177,22 m², Oberfläche Asph: 01.01.2007	16,8	33,0		4 779,43	0,00	0,00	0,00	268,51	4 510,92
2/0040001/02749		Dr. Viktor Frankl-Gasse / Fahrbahn Fläche 461,20 m², Oberfläche: 01.01.2007	16,8	33,0		12 438,42	0,00	0,00	0,00	698,79	11 739,63
2/0040001/02750		Dr. Viktor Frankl-Gasse / Fahrbahn Fläche 126,68 m², Oberfläche: 01.01.2014	23,4	33,0		4 683,32	0,00	0,00	0,00	191,94	4 491,38
2/0040001/02754		Schneedorfstraße / Fahrbahn Fläche 1.463,68 m², Oberfläche: 01.01.1994	3,6	33,0		10 201,40	0,00	0,00	0,00	2 217,70	7 983,70
2/0040001/02755		Josef Fischer-Gasse / Fahrbahn Fläche 337,12 m², Oberfläche: 01.01.2014	23,4	33,0		12 463,22	0,00	0,00	0,00	510,79	11 952,43
2/0040001/02756		Josef Fischer-Gasse / Fahrbahn Fläche 69,76 m², Oberfläche: 01.01.2007	16,8	33,0		1 881,40	0,00	0,00	0,00	105,70	1 775,70
2/0040001/02757		Raxstraße / Fahrbahn Fläche 117,25 m², Oberfläche Asph: 01.01.2014	23,4	33,0		4 334,70	0,00	0,00	0,00	177,65	4 157,05
2/0040001/02761		Gehweg Kurpark / Fahrbahn Fläche 220,32 m², Oberfläche: 01.01.2007	16,8	33,0		5 941,96	0,00	0,00	0,00	333,82	5 608,14
2/0040001/02762		Gehweg Schlossplatz / Fahrbahn Fläche 314,16 m², Oberfläche: 01.01.2014	23,4	33,0		11 614,40	0,00	0,00	0,00	476,00	11 138,40
2/0040001/02764		Prießnitz-Gasse / Fahrbahn Fläche 1.061,61 m², Oberfläche: 01.01.2014	23,4	33,0		39 247,32	0,00	0,00	0,00	1 608,50	37 638,82
2/0040001/02781		Trautenberg-Straße / Fahrbahn Fläche 573,00 m², Oberfläche: 01.01.2007	16,8	33,0		15 453,64	0,00	0,00	0,00	868,18	14 585,46
2/0040001/02785		Hirschwang an der Rax / Hirschwang an der Rax / Geh- und Radweg: 01.01.2007	16,8	33,0		56 147,34	0,00	0,00	0,00	3 154,34	52 993,00
2/0040001/02786		Hirschwang an der Rax / Hirschwang an der Rax / Geh- und Radweg: 01.01.2014	23,4	33,0		24 440,02	0,00	0,00	0,00	1 001,64	23 438,38
2/0040001/02787		Hirschwang an der Rax / Hirschwang an der Rax / Geh- und Radweg: 01.01.2001	10,2	33,0		21 841,73	0,00	0,00	0,00	1 950,15	19 891,58
2/0040001/02788		Hirschwang an der Rax / Hirschwang an der Rax / Parkstre: 01.01.2007	16,8	33,0		10 024,62	0,00	0,00	0,00	563,18	9 461,44
2/0040001/02789		Hirschwang an der Rax / Hirschwang an der Rax / Geh- und Radweg: 01.01.2014	23,4	33,0		4 263,78	0,00	0,00	0,00	174,75	4 089,03
2/0040001/02790		Hirschwang an der Rax / Hirschwang an der Rax / Parkstre: 01.01.2001	10,2	33,0		10 539,14	0,00	0,00	0,00	940,99	9 598,15
2/0040001/02791		Hirschwang an der Rax / Hirschwang an der Rax / Parkstre: 01.01.2007	16,8	33,0		274,32	0,00	0,00	0,00	15,41	258,91
2/0040001/02797		Richard von Schoeller-Straße / Fahrbahn Fläche 397,75 m², Oberfläche: 01.01.2007	16,8	33,0		10 727,17	0,00	0,00	0,00	602,65	10 124,52
2/0040001/02798		Richard von Schoeller-Straße / Geh- und Radweg Fläche 2, Oberfläche: 01.01.2007	16,8	33,0		610,70	0,00	0,00	0,00	34,31	576,39
2/0040001/02799		Richard von Schoeller-Straße / Fahrbahn Fläche 26,60 m², Oberfläche: 01.01.2007	16,8	33,0		717,34	0,00	0,00	0,00	40,30	677,04
2/0040001/02811		Zufahrt Hauptstraße 55 / Fahrbahn Fläche 97,62 m², Oberfläche: 01.01.2001	10,2	33,0		1 050,58	0,00	0,00	0,00	147,01	1 508,67
2/0040001/02814		Richard von Schoeller-Straße / Parkstreifen Fläche 249,52, Oberfläche: 01.01.2007	16,8	33,0		5 383,68	0,00	0,00	0,00	302,45	5 081,23
2/0040001/02816		Zufahrt Edlach 10 / Fahrbahn Fläche 12,09 m², Oberfläche: 01.01.2001	10,2	33,0		205,16	0,00	0,00	0,00	18,32	186,84
2/0040001/02817		Zufahrt Edlach 10 / Fahrbahn Fläche 138,73 m², Oberfläche: 01.01.2014	23,4	33,0		5 128,62	0,00	0,00	0,00	210,19	4 918,43
2/0040001/02821		Badgasse / Geh- und Radweg Fläche 143,34 m², Oberfläche: 01.01.1994	3,6	33,0		799,23	0,00	0,00	0,00	173,75	625,48
2/0040001/02822		Schloßplatz / Fahrbahn Fläche 180,79 m², Oberfläche Asph: 01.01.2001	10,2	33,0		3 067,86	0,00	0,00	0,00	273,92	2 793,94

Rechnungsabschluss 2022

Marktgemeinde Reichenau an der Rax

Anlagenspiegel Einzelkonten (Anlage 6g)

Ansatz	MVAG Konto	Bezeichnung	Inbetrieb- nahme	RND	ND	Buchwert 31.12.2021	Zugänge/ + Umbuchungen -	Abgänge/ -	Wertaufholung+/ Wertminderung-	Abschreibung	Buchwert 31.12.2022
	2/0040001/02823	Steinhofgrabenstraße / Fahrbahn Fläche 321,96 m², Oberfl.	01.01.2001	10,2	33,0	5 463,56	0,00	0,00	0,00	487,82	4 975,74
	2/0040001/02824	Eichengasse / Fahrbahn Fläche 1.327,99 m², Oberfläche A	01.01.2007	16,8	33,0	35 815,48	0,00	0,00	0,00	2 012,11	33 803,37
	2/0040001/02826	Eichengasse / Parkstreifen Fläche 41,45 m², Oberfläche As	01.01.2007	16,8	33,0	894,27	0,00	0,00	0,00	50,24	844,03
	2/0040001/02829	Erlangerplatz / Geh- und Radweg Fläche 12,79 m², Oberflä	01.01.2007	16,8	33,0	275,99	0,00	0,00	0,00	15,51	260,48
	2/0040001/02830	Feuerwehrgasse / Fahrbahn Fläche 198,80 m², Oberfläche	01.01.1987	0,0	33,0	0,00	0,00	0,00	0,00	0,00	0,00
	2/0040001/02831	Feuerwehrgasse / Parkstreifen Fläche 84,26 m², Oberfläche	01.01.2001	10,2	33,0	1 143,90	0,00	0,00	0,00	102,13	1 041,77
	2/0040001/02832	Feuerwehrgasse / Geh- und Radweg Fläche 27,34 m², Obe	01.01.2007	16,8	33,0	589,78	0,00	0,00	0,00	33,13	556,65
	2/0040001/02833	Schloßplatz / Geh- und Radweg Fläche 120,40 m², Oberflä	01.01.2014	23,4	33,0	3 560,92	0,00	0,00	0,00	145,94	3 414,98
	2/0040001/02834	Schloßplatz / Geh- und Radweg Fläche 132,18 m², Oberflä	01.01.2007	16,8	33,0	2 851,83	0,00	0,00	0,00	160,22	2 691,61
	2/0040001/02835	Schloßplatz / Geh- und Radweg Fläche 181,73 m², Oberflä	01.01.2001	10,2	33,0	2 467,12	0,00	0,00	0,00	220,28	2 246,84
	2/0040001/02842	Schneedorfstraße / Fahrbahn Fläche 547,56 m², Oberfläch	01.01.2001	10,2	33,0	9 291,92	0,00	0,00	0,00	829,64	8 462,28
	2/0040001/02844	Edlach / Fahrbahn Fläche 112,00 m², Oberfläche Asphalt, z	01.01.1994	3,6	33,0	780,60	0,00	0,00	0,00	169,70	610,90
	2/0040001/02845	Dr. Langfort-Straße / Fahrbahn Fläche 1.156,02 m², Oberfl	01.01.2001	10,2	33,0	19 617,30	0,00	0,00	0,00	1 751,54	17 865,76
	2/0040001/02846	Haabergstraße / Fahrbahn Fläche 33,45 m², Oberfläche Sp	01.01.2001	10,2	33,0	567,64	0,00	0,00	0,00	50,68	516,96
	2/0040001/02847	Raimund Thäder-Gasse / Fahrbahn Fläche 811,12 m², Obe	01.01.2014	23,4	33,0	29 986,86	0,00	0,00	0,00	1 228,97	28 757,89
	2/0040001/02848	Raimund Thäder-Gasse / Fahrbahn Fläche 811,12 m², Obe	01.01.2007	16,8	33,0	21 875,66	0,00	0,00	0,00	1 228,97	20 646,69
	2/0040001/02850	Hauptstraße / Geh- und Radweg Fläche 155,49 m², Oberflä	01.01.2001	10,2	33,0	2 110,87	0,00	0,00	0,00	188,47	1 922,40
	2/0040001/02851	Hauptstraße / Parkstreifen Fläche 158,12 m², Oberfläche A	01.01.2007	16,8	33,0	3 411,61	0,00	0,00	0,00	191,66	3 219,95
	2/0040001/02852	Edlach / Geh- und Radweg Fläche 747,67 m², Oberfläche /	01.01.2007	16,8	33,0	16 131,61	0,00	0,00	0,00	906,27	15 225,34
	2/0040001/02853	Edlach / Geh- und Radweg Fläche 23,30 m², Oberfläche As	01.01.1994	3,6	33,0	129,93	0,00	0,00	0,00	28,25	101,68
	2/0040001/02854	Edlach / Geh- und Radweg Fläche 8,51 m², Oberfläche Asp	01.01.2014	23,4	33,0	251,64	0,00	0,00	0,00	10,31	241,33
	2/0040001/02855	Edlach / Parkstreifen Fläche 41,80 m², Oberfläche Asphalt,	01.01.2014	23,4	33,0	1 236,26	0,00	0,00	0,00	50,67	1 185,59
	2/0040001/02856	Scheedhof / Fahrbahn Fläche 13,53 m², Oberfläche Spritzd	01.01.2001	10,2	33,0	229,52	0,00	0,00	0,00	20,49	209,03
	2/0040001/02857	Hirschwang an der Rax / Geh- und Radweg Fläche 136,30	01.01.2007	16,8	33,0	2 940,71	0,00	0,00	0,00	165,21	2 775,50
	2/0040001/02858	Hirschwang an der Rax / Parkstreifen Fläche 1,85 m², Ober	01.01.2001	10,2	33,0	25,06	0,00	0,00	0,00	2,24	22,82
	2/0040001/02859	Hirschwang an der Rax / Parkstreifen Fläche 168,72 m², OI	01.01.2014	23,4	33,0	4 990,02	0,00	0,00	0,00	204,51	4 785,51
	2/0040001/02860	Hirschwang an der Rax / Geh- und Radweg Fläche 269,07	01.01.2014	23,4	33,0	7 957,94	0,00	0,00	0,00	326,15	7 631,79
	2/0040001/02861	kein Name / Geh- und Radweg Fläche 750,35 m², Oberfläc	01.01.2007	16,8	33,0	16 189,37	0,00	0,00	0,00	909,52	15 279,85
	2/0040001/02862	Hinterleiten / Fahrbahn Fläche 13,26 m², Oberfläche Aspha	01.01.2007	16,8	33,0	357,53	0,00	0,00	0,00	20,09	337,44
	2/0040001/02864	Wartholzstraße / Geh- und Radweg Fläche 272,70 m², Obe	01.01.1994	3,6	33,0	1 520,51	0,00	0,00	0,00	330,55	1 189,96
	2/0040001/02865	Wartholzstraße / Geh- und Radweg Fläche 87,75 m², Oberl	01.01.2007	16,8	33,0	1 893,28	0,00	0,00	0,00	106,36	1 786,92
	2/0040001/02866	Kletschka-Gasse / Fahrbahn Fläche 4,68 m², Oberfläche A:	01.01.1994	3,6	33,0	32,62	0,00	0,00	0,00	7,09	25,53
	2/0040001/02867	kein Name / Fahrbahn Fläche 213,21 m², Oberfläche Asph:	01.01.1994	3,6	33,0	1 486,01	0,00	0,00	0,00	323,05	1 162,96
	2/0040001/02868	Hinterleiten / Fahrbahn Fläche 3,00 m², Oberfläche Asphalt	01.01.2001	10,2	33,0	50,90	0,00	0,00	0,00	4,54	46,36
	2/0040001/02869	Friedrich Zach-Gasse / Parkstreifen Fläche 346,15 m², Obe	01.01.2007	16,8	33,0	7 468,44	0,00	0,00	0,00	419,58	7 048,86
	2/0040001/02872	Zustandsklasse 3	01.07.1999	9,5	33,0	42 898,80	0,00	0,00	0,00	4 085,60	38 813,20
	2/0040001/02873	Zustandsklasse 1	01.07.2013	23,5	33,0	139 506,70	0,00	0,00	0,00	5 694,15	133 812,55
	2/0040001/00790	Sanierung Schulgasse 2019	07.11.2019	29,5	33,0	646 600,67	0,00	0,00	0,00	21 200,02	625 400,65
	2/0040002/02527	Augenbrunnl-Gasse / Fahrbahn Fläche 324,65 m², Oberflä	01.01.2014	1,0	10,0	551,90	0,00	0,00	0,00	275,95	275,95

Ansatz	MVAG	Bezeichnung	Inbetrieb-	RND	ND	Buchwert	Zugänge/	Abgänge/	Wertaufholung+/	Abschreibung	Buchwert
Konto			nahme			31.12.2021	+ Umbuchungen -		Wertminderung-		31.12.2022
	2/0040002/02567	Karl Leiter-Gasse / Fahrbahn Fläche 98,98 m², Oberfläche	01.01.2016	3,0	10,0	448,69	0,00	0,00	0,00	112,17	336,52
	2/0040002/02615	Nikolaus Lenau-Gasse / Fahrbahn Fläche 86,43 m², Oberfl:	01.01.2016	0,0	10,0	0,00	0,00	0,00	0,00	0,00	0,00
	2/0040002/02653	Friedrich Zach-Gasse / Geh- und Radweg Fläche 63,84 m²	01.01.2016	3,0	10,0	289,41	0,00	0,00	0,00	72,35	217,06
	2/0040002/02673	Gehweg Kurpark / Geh- und Radweg Fläche 430,89 m², Ot	01.01.2018	5,0	10,0	3 296,31	0,00	0,00	0,00	549,39	2 746,92
	2/0040002/02698	Gehweg Kurpark / Geh- und Radweg Fläche 83,04 m², Ober	01.01.2018	5,0	10,0	635,25	0,00	0,00	0,00	105,88	529,37
	2/0040002/02705	Erlangerplatz / Geh- und Radweg Fläche 83,29 m², Oberflä	01.01.2018	5,0	10,0	637,14	0,00	0,00	0,00	106,19	530,95
	2/0040002/02720	Hummersteg / Geh- und Radweg Fläche 67,29 m², Oberflä	01.01.2016	3,0	10,0	305,05	0,00	0,00	0,00	76,26	228,79
	2/0040002/02727	Esplanade / Geh- und Radweg Fläche 122,00 m², Oberfläc	01.01.2018	5,0	10,0	933,27	0,00	0,00	0,00	155,55	777,72
	2/0040002/02730	Schlosspromenade / Geh- und Radweg Fläche 1.104,83 m	01.01.2018	5,0	10,0	8 451,92	0,00	0,00	0,00	1 408,65	7 043,27
	2/0040002/02731	Gehweg Schlossplatz / Geh- und Radweg Fläche 607,93 m	01.01.2016	0,0	10,0	0,00	0,00	0,00	0,00	0,00	0,00
	2/0040002/02763	Gehweg Schlossplatz / Fahrbahn Fläche 150,64 m², Oberfl:	01.01.2018	0,0	10,0	0,00	0,00	0,00	0,00	0,00	0,00
	2/0040002/02808	Schneedorfstraße / Fahrbahn Fläche 314,67 m², Oberfläch	01.01.2018	5,0	10,0	2 407,23	0,00	0,00	0,00	401,21	2 006,02
	2/0040002/02825	Eichengasse / Geh- und Radweg Fläche 45,18 m², Oberflä	01.01.2016	3,0	10,0	204,82	0,00	0,00	0,00	51,21	153,61
	2/0040002/02827	Schulgasse / Geh- und Radweg Fläche 335,22 m², Oberflä	01.01.2016	3,0	10,0	1 519,66	0,00	0,00	0,00	379,92	1 139,74
	2/0040002/02828	Eichengasse / Geh- und Radweg Fläche 184,95 m², Oberfl:	01.01.2018	5,0	10,0	1 414,89	0,00	0,00	0,00	235,82	1 179,07
	2/0040002/02843	Edlach / Fahrbahn Fläche 229,75 m², Oberfläche Schotter,	01.01.2014	1,0	10,0	390,57	0,00	0,00	0,00	195,29	195,28
	2/0040002/02849	Lokalbahn-Straße / Fahrbahn Fläche 160,74 m², Oberfläch	01.01.2014	1,0	10,0	273,27	0,00	0,00	0,00	136,64	136,63
	2/0040002/02863	Artzbergweg / Fahrbahn Fläche 0,81 m², Oberfläche Erdwe	01.01.2016	0,0	10,0	0,00	0,00	0,00	0,00	0,00	0,00
	1026	Amts-, Betriebs- und Geschäftsausstattung				3 725,01	0,00	0,00	0,00	528,50	3 196,51
	4/0410001/00309	Verkehrsschilder	01.01.2007	0,0	15,0	0,00	0,00	0,00	0,00	0,00	0,00
	4/0410001/00310	Verkehrsschilder	01.01.2007	0,0	15,0	24,54	0,00	0,00	0,00	24,54	0,00
	4/0410001/00311	Verkehrsschilder	01.01.2007	3,0	15,0	137,88	0,00	0,00	0,00	34,47	103,41
	4/0410001/00312	Verkehrsschilder	01.01.2007	3,5	15,0	489,91	0,00	0,00	0,00	108,87	381,04
	4/0410001/00313	Verkehrsschilder	01.01.2007	4,5	15,0	1 127,49	0,00	0,00	0,00	205,00	922,49
	4/0410001/00314	Verkehrsschilder	01.01.2007	11,5	20,0	1 945,19	0,00	0,00	0,00	155,62	1 789,57
612011	STRASSEN BUSHÜTTEN					27 211,91	0,00	14 141,43	0,00	1 003,68	12 066,80
	1021	Grundstücke, Grundstückseinrichtungen und Infrastruktur				27 211,91	0,00	0,00	0,00	1 432,21	25 779,70
	5/0070002/00525	Buswartehalle	01.04.2021	18,0	20,0	27 211,91	0,00	0,00	0,00	1 432,21	25 779,70
	1311	Investitionszuschüsse von Trägern öffentlichen Rechts				0,00	0,00	14 141,43	0,00	-428,53	-13 712,90
	2/0040001/02876	KT - Bushütten	18.01.2022	32,0	33,0	0,00	0,00	14 141,43	0,00	-428,53	-13 712,90
639000	HOCHWASSERSCHUTZ					100 160,41	6 043,20	0,00	0,00	3 709,64	102 403,87
	1022	Gebäude und Bauten				100 160,41	0,00	0,00	0,00	3 709,64	96 450,77
	1/0070003/00085	HW-Schutz Anschaffungen	01.01.2009	26,0	40,0	100 160,41	0,00	0,00	0,00	3 709,64	96 450,77

Ansatz MVAG Konto	Bezeichnung	Inbetrieb- nahme	RND	ND	Buchwert 31.12.2021	Zugänge/ + Umbuchungen -	Abgänge/ -	Wertaufholung+/ Wertminderung-	Abschreibung	Buchwert 31.12.2022
1023	Wasser- und Abwasserbauten und -anlagen				0,00	6 043,20	0,00	0,00	0,00	6 043,20
3/0470006/00001	Hochwasserschutz Haaberg	11.10.2022			0,00	6 043,20	0,00	0,00	0,00	6 043,20
710000 LAND- U. FORSTWIRT.					2 612 320,16	0,00	0,00	0,00	194 368,08	2 417 952,08
1021	Grundstücke, Grundstückseinrichtungen und Infrastruktur				2 612 320,16	0,00	0,00	0,00	194 368,08	2 417 952,08
2/0040001/02505	Gräfin Stolberg-Gasse / Fahrbahn Fläche 430,47 m², Oberfl. 01.01.2014	23,4	33,0		15 914,34	0,00	0,00	0,00	652,23	15 262,11
2/0040001/02506	Hugo Darnaut-Gasse / Fahrbahn Fläche 318,39 m², Oberfl. 01.01.2007	16,8	33,0		8 586,88	0,00	0,00	0,00	482,41	8 104,47
2/0040001/02507	Georg Huebner-Weg / Fahrbahn Fläche 282,85 m², Oberfl. 01.01.2007	16,8	33,0		7 628,38	0,00	0,00	0,00	428,56	7 199,82
2/0040001/02508	Karl Farkas-Straße / Fahrbahn Fläche 596,05 m², Oberfl. 01.01.2007	16,8	33,0		16 075,28	0,00	0,00	0,00	903,11	15 172,17
2/0040001/02509	Prein an der Rax / Fahrbahn Fläche 475,67 m², Oberfläche 01.01.2007	16,8	33,0		12 828,68	0,00	0,00	0,00	720,71	12 107,97
2/0040001/02510	Prein an der Rax / Fahrbahn Fläche 248,51 m², Oberfläche 01.01.2014	23,4	33,0		9 187,34	0,00	0,00	0,00	376,53	8 810,81
2/0040001/02512	Neubaugasse / Fahrbahn Fläche 136,85 m², Oberfläche As 01.01.2007	16,8	33,0		3 690,80	0,00	0,00	0,00	207,35	3 483,45
2/0040001/02516	Ottomar Weinmann-Gasse / Fahrbahn Fläche 457,04 m², C 01.01.2007	16,8	33,0		12 326,09	0,00	0,00	0,00	692,48	11 633,61
2/0040001/02523	Edlach / Fahrbahn Fläche 304,40 m², Oberfläche Asphalt, 01.01.2001	10,2	33,0		5 165,58	0,00	0,00	0,00	461,21	4 704,37
2/0040001/02524	Gustav Mahler-Gasse / Fahrbahn Fläche 342,34 m², Oberfl. 01.01.2007	16,8	33,0		9 232,67	0,00	0,00	0,00	518,69	8 713,98
2/0040001/02525	Hinterleitenstraße / Hinterleiten / Fahrbahn Fläche 2.463,55 01.01.2001	10,2	33,0		41 806,38	0,00	0,00	0,00	3 732,71	38 073,67
2/0040001/02544	Dr. Langfort-Straße / Fahrbahn Fläche 954,25 m², Oberfl. 01.01.2001	10,2	33,0		16 193,34	0,00	0,00	0,00	1 445,83	14 747,51
2/0040001/02545	Dr. Langfort-Straße / Fahrbahn Fläche 45,96 m², Oberfl. 01.01.2007	16,8	33,0		1 239,52	0,00	0,00	0,00	69,64	1 169,88
2/0040001/02549	Hinterleitenstraße / Hinterleiten / Fahrbahn Fläche 537,15 m² 01.01.2001	10,2	33,0		9 115,28	0,00	0,00	0,00	813,86	8 301,42
2/0040001/02555	Griesleiten / Griesleiten / Fahrbahn Fläche 1.499,89 m², Ob 01.01.2001	10,2	33,0		25 452,68	0,00	0,00	0,00	2 272,56	23 180,12
2/0040001/02560	Zufahrt Flickentanz / Fahrbahn Fläche 2.172,79 m², Oberfl. 01.01.2001	10,2	33,0		36 871,58	0,00	0,00	0,00	3 292,11	33 579,47
2/0040001/02561	Haaberg / Zufahrt Flickentanz / Fahrbahn Fläche 123,75 m² 01.01.2001	10,2	33,0		2 100,00	0,00	0,00	0,00	187,50	1 912,50
2/0040001/02562	Haaberg / Zufahrt Flickentanz / Fahrbahn Fläche 47,52 m², 01.01.2007	16,8	33,0		1 281,60	0,00	0,00	0,00	72,00	1 209,60
2/0040001/02563	Prein an der Rax / Griesleiten / Fahrbahn Fläche 1.491,74 m² 01.01.2001	10,2	33,0		25 314,30	0,00	0,00	0,00	2 260,21	23 054,09
2/0040001/02566	Thonberg / Gölles-Tisch / Fahrbahn Fläche 1.542,87 m², Ob 01.01.2007	16,8	33,0		41 610,74	0,00	0,00	0,00	2 337,68	39 273,06
2/0040001/02575	Haus am Stein-Gasse / Hinterleiten-Reichenau / Fahrbahn 01.01.2001	10,2	33,0		7 759,90	0,00	0,00	0,00	692,85	7 067,05
2/0040001/02576	Thonberg / Thonberg / Fahrbahn Fläche 1.713,90 m², Ober 01.01.2001	10,2	33,0		29 084,36	0,00	0,00	0,00	2 596,82	26 487,54
2/0040001/02577	Thonberg / Fahrbahn Fläche 178,74 m², Oberfläche Asphalt 01.01.2014	23,4	33,0		6 607,96	0,00	0,00	0,00	270,82	6 337,14
2/0040001/02579	Haabergstraße / Zufahrt Flickentanz / Fahrbahn Fläche 545 01.01.2001	10,2	33,0		9 316,88	0,00	0,00	0,00	831,86	8 485,02
2/0040001/02580	Prein an der Rax / Prein an der Rax/Griesleiten / Fahrbahn 01.01.2001	10,2	33,0		15 780,97	0,00	0,00	0,00	1 409,02	14 371,95
2/0040001/02581	Raimund Thäder-Gasse / Fahrbahn Fläche 12,48 m², Ober 01.01.2014	23,4	33,0		461,38	0,00	0,00	0,00	18,91	442,47
2/0040001/02582	Raimund Thäder-Gasse / Fahrbahn Fläche 156,92 m², Ober 01.01.2007	16,8	33,0		4 232,08	0,00	0,00	0,00	237,76	3 994,32
2/0040001/02586	Ignaz Oberdorfer-Gasse / Fahrbahn Fläche 212,70 m², Ober 01.01.2007	16,8	33,0		5 736,46	0,00	0,00	0,00	322,27	5 414,19
2/0040001/02588	Dr. Friedrich Benesch-Straße / Fahrbahn Fläche 1.747,69 m² 01.01.2007	16,8	33,0		47 134,67	0,00	0,00	0,00	2 648,02	44 486,65
2/0040001/02589	Camillo Kronich-Straße / Fahrbahn Fläche 1.503,36 m², Ob 01.01.2001	10,2	33,0		25 511,56	0,00	0,00	0,00	2 277,82	23 233,74
2/0040001/02590	Camillo Kronich-Straße / Fahrbahn Fläche 966,03 m², Ober 01.01.2007	16,8	33,0		26 053,54	0,00	0,00	0,00	1 463,68	24 589,86
2/0040001/02591	Dr. Konried-Straße / Fahrbahn Fläche 1.161,30 m², Oberfl. 01.01.2007	16,8	33,0		31 319,90	0,00	0,00	0,00	1 759,54	29 560,36
2/0040001/02597	Trautenberg-Straße / Fahrbahn Fläche 18,38 m², Oberfl. 01.01.2001	10,2	33,0		311,82	0,00	0,00	0,00	27,84	283,98
2/0040001/02598	Kleinau / Kleinau / Fahrbahn Fläche 7.755,62 m², Oberfl. 01.01.2001	10,2	33,0		131 610,44	0,00	0,00	0,00	11 750,93	119 859,51

Ansatz MVAG Konto	Bezeichnung	Inbetrieb- nahme	RND	ND	Buchwert 31.12.2021	Zugänge/ + Umbuchungen -	Abgänge/ -	Wertaufholung+/ Wertminderung-	Abschreibung	Buchwert 31.12.2022
2/0040001/02599	Sonnleiten / Sonnleiten-Prein / Fahrbahn Fläche 2.044,00 r	01.01.2001	10,2	33,0	34 686,06	0,00	0,00	0,00	3 096,97	31 589,09
2/0040001/02600	Sonnleiten / Sonnleiten-Prein / Fahrbahn Fläche 3.595,03 r	01.01.2007	16,8	33,0	96 956,73	0,00	0,00	0,00	5 447,01	91 509,72
2/0040001/02601	Feuerwehrgasse / Fahrbahn Fläche 3,48 m², Oberfläche As	01.01.2007	16,8	33,0	93,72	0,00	0,00	0,00	5,27	88,45
2/0040001/02602	Alexander Seebacher-Gasse / Fahrbahn Fläche 609,39 m², O	01.01.2001	10,2	33,0	10 341,16	0,00	0,00	0,00	923,32	9 417,84
2/0040001/02603	Großau / Sonnleiten-Prein / Fahrbahn Fläche 1.625,82 m², O	01.01.2007	16,8	33,0	43 847,88	0,00	0,00	0,00	2 463,36	41 384,52
2/0040001/02606	Kurparkring / Fahrbahn Fläche 1.099,98 m², Oberfläche As	01.01.2007	16,8	33,0	29 666,12	0,00	0,00	0,00	1 666,64	27 999,48
2/0040001/02617	Preinrotte / Hollensteingraben / Fahrbahn Fläche 516,12 m²	01.01.1994	3,6	33,0	3 597,20	0,00	0,00	0,00	782,00	2 815,20
2/0040001/02625	Kurparkring / Fahrbahn Fläche 1.866,24 m², Oberfläche As	01.01.1994	3,6	33,0	13 007,12	0,00	0,00	0,00	2 827,63	10 179,49
2/0040001/02626	Kurparkring / Fahrbahn Fläche 636,37 m², Oberfläche Asp	01.01.2001	10,2	33,0	10 799,00	0,00	0,00	0,00	964,20	9 834,80
2/0040001/02629	Prein an der Rax / Griesleiten/Prein an der Rax / Geh- und	01.01.2001	10,2	33,0	2 733,48	0,00	0,00	0,00	244,06	2 489,42
2/0040001/02630	Dörf / Dörf / Geh- und Radweg Fläche 936,59 m², Oberfläc	01.01.2014	23,4	33,0	27 700,36	0,00	0,00	0,00	1 135,26	26 565,10
2/0040001/02631	Hauptstraße / Hauptstraße / Geh- und Radweg Fläche 569,	01.01.2001	10,2	33,0	7 727,40	0,00	0,00	0,00	689,95	7 037,45
2/0040001/02632	Hauptstraße / Hauptstraße / Geh- und Radweg Fläche 62,6	01.01.2014	23,4	33,0	1 853,06	0,00	0,00	0,00	75,95	1 777,11
2/0040001/02633	Hinterleiten / Hinterleiten-Reichenau / Fahrbahn Fläche 5,4	01.01.2014	23,4	33,0	201 685,96	0,00	0,00	0,00	8 265,82	193 420,14
2/0040001/02634	Edlach / Edlach / Fahrbahn Fläche 5.886,00 m², Oberfläche	01.01.2001	10,2	33,0	99 883,64	0,00	0,00	0,00	8 918,18	90 965,46
2/0040001/02635	Edlach / Edlach / Geh- und Radweg Fläche 395,49 m², Ob	01.01.2014	23,4	33,0	11 696,92	0,00	0,00	0,00	479,38	11 217,54
2/0040001/02636	Edlach / Edlach / Geh- und Radweg Fläche 1.705,76 m², O	01.01.2007	16,8	33,0	36 802,98	0,00	0,00	0,00	2 067,58	34 735,40
2/0040001/02637	Edlach / Edlach / Parkstreifen Fläche 215,74 m², Oberfläch	01.01.2007	16,8	33,0	4 654,66	0,00	0,00	0,00	261,50	4 393,16
2/0040001/02642	Hinterleiten / Fahrbahn Fläche 87,48 m², Oberfläche Aspha	01.01.2014	23,4	33,0	3 234,10	0,00	0,00	0,00	132,55	3 101,55
2/0040001/02643	Scheedhof / Fahrbahn Fläche 148,00 m², Oberfläche Spritz	01.01.2001	10,2	33,0	2 511,52	0,00	0,00	0,00	224,24	2 287,28
2/0040001/02645	Grünsting / Fahrbahn Fläche 376,53 m², Oberfläche Aspha	01.01.2014	23,4	33,0	13 920,20	0,00	0,00	0,00	570,50	13 349,70
2/0040001/02646	Hirschwang an der Rax / Hirschwang an der Rax / Geh- und	01.01.2007	16,8	33,0	9 065,85	0,00	0,00	0,00	509,32	8 556,53
2/0040001/02647	Hirschwang an der Rax / Hirschwang an der Rax / Geh- und	01.01.2001	10,2	33,0	1 061,56	0,00	0,00	0,00	94,78	966,78
2/0040001/02648	Hirschwang an der Rax / Hirschwang an der Rax / Parkstre	01.01.2007	16,8	33,0	3 890,63	0,00	0,00	0,00	218,57	3 672,06
2/0040001/02649	Hirschwang an der Rax / Hirschwang an der Rax / Parkstre	01.01.2001	10,2	33,0	789,24	0,00	0,00	0,00	70,47	718,77
2/0040001/02650	Trautenberg-Straße / Ihonberg / Fahrbahn Fläche 1.413,90	01.01.2001	10,2	33,0	23 993,46	0,00	0,00	0,00	2 142,27	21 851,19
2/0040001/02654	Hofzufahrt / Fahrbahn Fläche 405,06 m², Oberfläche Aspha	01.01.2007	16,8	33,0	10 924,34	0,00	0,00	0,00	613,73	10 310,61
2/0040001/02656	Dr. Konried-Straße / Fahrbahn Fläche 236,28 m², Oberfläch	01.01.2001	10,2	33,0	4 009,60	0,00	0,00	0,00	358,00	3 651,60
2/0040001/02657	Prein an der Rax / Sonnleiten-Prein / Fahrbahn Fläche 613	01.01.2001	10,2	33,0	10 415,06	0,00	0,00	0,00	929,92	9 485,14
2/0040001/02658	Sonnleiten-Prein / Fahrbahn Fläche 2.490,85 m², Oberfläch	01.01.2007	16,8	33,0	67 177,33	0,00	0,00	0,00	3 774,01	63 403,32
2/0040001/02659	Sonnleiten / Sonnleiten-Prein / Fahrbahn Fläche 676,14 m²	01.01.2014	23,4	33,0	24 996,70	0,00	0,00	0,00	1 024,45	23 972,25
2/0040001/02660	Sportplatzgasse / Fahrbahn Fläche 158,06 m², Oberfläche .	01.01.2007	16,8	33,0	4 262,83	0,00	0,00	0,00	239,48	4 023,35
2/0040001/02661	Sportplatzgasse / Fahrbahn Fläche 89,22 m², Oberfläche A	01.01.2001	10,2	33,0	1 513,96	0,00	0,00	0,00	135,18	1 378,78
2/0040001/02679	Haus am Stein-Gasse / Fahrbahn Fläche 33,88 m², Oberflä	01.01.1994	3,6	33,0	236,14	0,00	0,00	0,00	51,33	184,81
2/0040001/02680	Haus am Stein-Gasse / Geh- und Radweg Fläche 6,78 m², O	01.01.2007	16,8	33,0	146,20	0,00	0,00	0,00	8,21	137,99
2/0040001/02716	Dr. Konried-Straße / Geh- und Radweg Fläche 78,51 m², O	01.01.2014	23,4	33,0	2 322,00	0,00	0,00	0,00	95,16	2 226,84
2/0040001/02718	Hirschwang an der Rax / Hirschwang an der Rax / Geh- und	01.01.2014	23,4	33,0	13 820,16	0,00	0,00	0,00	566,40	13 253,76
2/0040001/02719	Parkplatz Schwimmbad / Fahrbahn Fläche 1.252,55 m², O	01.01.2007	16,8	33,0	33 780,90	0,00	0,00	0,00	1 897,80	31 883,10
2/0040001/02721	Oberland / Eselbachgraben / Fahrbahn Fläche 2.251,01 m²	01.01.2001	10,2	33,0	38 198,96	0,00	0,00	0,00	3 410,62	34 788,34

Ansatz MVAG Konto	Bezeichnung	Inbetrieb- nahme	RND	ND	Buchwert 31.12.2021	Zugänge/ + Umbuchungen -	Abgänge/ -	Wertaufholung+/ Wertminderung-	Abschreibung	Buchwert 31.12.2022
2/0040001/02722	Dörf / Fahrbahn Fläche 287,15 m², Oberfläche Asphalt, Zu: 01.01.2001	10,2	33,0		4 872,84	0,00	0,00	0,00	435,08	4 437,76
2/0040001/02723	Dörf / Geh- und Radweg Fläche 57,43 m², Oberfläche Asph 01.01.2001	10,2	33,0		779,66	0,00	0,00	0,00	69,61	710,05
2/0040001/02724	Dörf / Kleinau / Fahrbahn Fläche 443,80 m², Oberfläche As 01.01.2007	16,8	33,0		11 969,16	0,00	0,00	0,00	672,42	11 296,74
2/0040001/02732	Geh- und Radweg Wartholz / Geh- und Radweg Fläche 99 01.01.2007	16,8	33,0		21 495,38	0,00	0,00	0,00	1 207,61	20 287,77
2/0040001/02734	Karl Tisch-Platz / Fahrbahn Fläche 279,60 m², Oberfläche / 01.01.2007	16,8	33,0		7 540,72	0,00	0,00	0,00	423,64	7 117,08
2/0040001/02736	Großau / Fahrbahn Fläche 3.760,86 m², Oberfläche Asphal 01.01.2001	10,2	33,0		63 820,66	0,00	0,00	0,00	5 698,27	58 122,39
2/0040001/02737	Preinrotte / Eselbachgraben / Fahrbahn Fläche 4.238,84 m 01.01.2001	10,2	33,0		71 931,74	0,00	0,00	0,00	6 422,48	65 509,26
2/0040001/02738	Preinrotte / Hollensteingraben / Fahrbahn Fläche 1.048,55 01.01.2001	10,2	33,0		17 793,58	0,00	0,00	0,00	1 588,71	16 204,87
2/0040001/02739	Hinterleiten-Reichenau / Fahrbahn Fläche 2.143,73 m², Ob 01.01.2014	23,4	33,0		79 253,04	0,00	0,00	0,00	3 248,08	76 004,96
2/0040001/02746	Hauptstraße / Fahrbahn Fläche 16,29 m², Oberfläche Asph 01.01.2001	10,2	33,0		276,44	0,00	0,00	0,00	24,68	251,76
2/0040001/02751	Herzog Otto-Straße / Fahrbahn Fläche 488,16 m², Oberfläc 01.01.2001	10,2	33,0		8 283,92	0,00	0,00	0,00	739,64	7 544,28
2/0040001/02752	Herzog Otto-Straße / Fahrbahn Fläche 293,28 m², Oberfläc 01.01.2001	10,2	33,0		4 976,88	0,00	0,00	0,00	444,36	4 532,52
2/0040001/02753	Hinterleiten / Fahrbahn Fläche 676,19 m², Oberfläche Asph 01.01.2007	16,8	33,0		18 236,58	0,00	0,00	0,00	1 024,53	17 212,05
2/0040001/02758	Dr. Theodor Herzl-Gasse / Fahrbahn Fläche 543,84 m², Ob 01.01.2001	10,2	33,0		9 228,80	0,00	0,00	0,00	824,00	8 404,80
2/0040001/02766	Wartholzstraße / Geh- und Radweg Fläche 532,65 m², Obe 01.01.2007	16,8	33,0		11 492,32	0,00	0,00	0,00	645,64	10 846,68
2/0040001/02767	Wartholzstraße / Wartholzstraße / Geh- und Radweg Fläch 01.01.1994	3,6	33,0		3 301,38	0,00	0,00	0,00	717,69	2 583,69
2/0040001/02768	Wartholzstraße / Wartholzstraße / Geh- und Radweg Fläch 01.01.2001	10,2	33,0		1 770,62	0,00	0,00	0,00	158,09	1 612,53
2/0040001/02769	Wartholzstraße / Wartholzstraße / Geh- und Radweg Fläch 01.01.2007	16,8	33,0		4 470,72	0,00	0,00	0,00	251,16	4 219,56
2/0040001/02770	Großau / Großau / Fahrbahn Fläche 3.125,70 m², Oberfläc 01.01.2001	10,2	33,0		53 042,18	0,00	0,00	0,00	4 735,91	48 306,27
2/0040001/02771	Prein an der Rax / Eselbachgraben / Fahrbahn Fläche 1.08 01.01.2001	10,2	33,0		18 358,66	0,00	0,00	0,00	1 639,17	16 719,49
2/0040001/02772	Eselbachgraben / Fahrbahn Fläche 4.648,50 m², Oberfläch 01.01.2001	10,2	33,0		78 883,64	0,00	0,00	0,00	7 043,18	71 840,46
2/0040001/02774	Berta Heller-Straße / Fahrbahn Fläche 549,28 m², Oberfläc 01.01.2014	23,4	33,0		20 306,72	0,00	0,00	0,00	832,24	19 474,48
2/0040001/02775	Hinterleiten / Stojer / Fahrbahn Fläche 616,92 m², Oberfläc 01.01.2014	23,4	33,0		22 807,34	0,00	0,00	0,00	934,73	21 872,61
2/0040001/02776	Hinterleiten / Hinterleiten / Fahrbahn Fläche 1.863,37 m², O 01.01.2007	16,8	33,0		50 254,52	0,00	0,00	0,00	2 823,29	47 431,23
2/0040001/02778	Haaberg / Zufahrt Flickentanz / Fahrbahn Fläche 690,34 m 01.01.2014	23,4	33,0		25 521,66	0,00	0,00	0,00	1 045,97	24 475,69
2/0040001/02779	Thonberg / Thonberg II / Fahrbahn Fläche 621,45 m², Obe 01.01.2001	10,2	33,0		10 545,82	0,00	0,00	0,00	941,59	9 604,23
2/0040001/02780	Thonberg / Thonberg II / Fahrbahn Fläche 556,86 m², Obe 01.01.2007	16,8	33,0		15 018,34	0,00	0,00	0,00	843,73	14 174,61
2/0040001/02784	Zufahrt Flickentanz / Fahrbahn Fläche 97,12 m², Oberfläch 01.01.2007	16,8	33,0		2 619,30	0,00	0,00	0,00	147,15	2 472,15
2/0040001/02792	Prein an der Rax / Prein an der Rax / Geh- und Radweg Flä 01.01.2014	23,4	33,0		37 987,70	0,00	0,00	0,00	1 556,87	36 430,83
2/0040001/02793	Grünsting / Stojer / Fahrbahn Fläche 1.461,54 m², Oberfläc 01.01.2007	16,8	33,0		39 417,30	0,00	0,00	0,00	2 214,46	37 202,84
2/0040001/02794	Grünsting / Stojer / Fahrbahn Fläche 1.006,86 m², Oberfläc 01.01.2001	10,2	33,0		17 086,10	0,00	0,00	0,00	1 525,54	15 560,56
2/0040001/02795	Hinterleiten / Stojer / Fahrbahn Fläche 1.313,82 m², Oberflä 01.01.2007	16,8	33,0		35 433,32	0,00	0,00	0,00	1 990,64	33 442,68
2/0040001/02800	Steinhofgrabenstraße / Steinhofgraben / Fahrbahn Fläche 01.01.2001	10,2	33,0		7 793,68	0,00	0,00	0,00	695,86	7 097,82
2/0040001/02801	Sonnleiten-Reichenau / Fahrbahn Fläche 2.816,13 m², Obe 01.01.2007	16,8	33,0		75 950,18	0,00	0,00	0,00	4 266,86	71 683,32
2/0040001/02803	Oberland / Fahrbahn Fläche 553,44 m², Oberfläche Asphalt 01.01.2007	16,8	33,0		14 926,10	0,00	0,00	0,00	838,54	14 087,56
2/0040001/02805	Großau / Großau / Fahrbahn Fläche 439,35 m², Oberfläche 01.01.1994	3,6	33,0		3 062,14	0,00	0,00	0,00	665,68	2 396,46
2/0040001/02806	Prein an der Rax / Hollensteingraben / Fahrbahn Fläche 46 01.01.1994	3,6	33,0		3 233,18	0,00	0,00	0,00	702,87	2 530,31
2/0040001/02807	Hinterleiten / Fahrbahn Fläche 1.050,11 m², Oberfläche Spi 01.01.1994	3,6	33,0		7 318,91	0,00	0,00	0,00	1 591,07	5 727,84
2/0040001/02809	Kletschka-Gasse / Fahrbahn Fläche 1.431,00 m², Oberfläc 01.01.1994	3,6	33,0		9 973,64	0,00	0,00	0,00	2 168,18	7 805,46

Ansatz MVAG Konto	Bezeichnung	Inbetrieb- nahme	RND	ND	Buchwert 31.12.2021	Zugänge/ + Umbuchungen -	Abgänge/	Wertaufholung+/ Wertminderung-	Abschreibung	Buchwert 31.12.2022
2/0040001/02810	Fischerpromenade / Geh- und Radweg Fläche 1.093,08 m²	01.01.2007	16,8	33,0	23 583,92	0,00	0,00	0,00	1 324,94	22 258,98
2/0040001/02812	Sonnenpromenade / Fahrbahn Fläche 2,19 m², Oberfläche	01.01.1994	3,6	33,0	15,26	0,00	0,00	0,00	3,32	11,94
2/0040001/02813	Gehweg Erlangerkreuz / Parkstreifen Fläche 128,80 m², Ot	01.01.2007	16,8	33,0	2 778,96	0,00	0,00	0,00	156,12	2 622,84
2/0040001/02815	Gustav Jahn-Straße / Fahrbahn Fläche 1.579,65 m², Oberfl	01.01.2007	16,8	33,0	42 602,68	0,00	0,00	0,00	2 393,41	40 209,27
2/0040001/02836	Preinrotte / Preinrotte / Geh- und Radweg Fläche 295,17 m	01.01.2014	23,4	33,0	8 729,88	0,00	0,00	0,00	357,78	8 372,10
2/0040001/02837	Sonnleiten / Sonnleiten/Prein an der Rax / Geh- und Radw	01.01.2001	10,2	33,0	6 769,00	0,00	0,00	0,00	604,38	6 164,62
2/0040001/02838	Sonnleiten / Sonnleiten/Prein an der Rax / Geh- und Radw	01.01.2014	23,4	33,0	798,98	0,00	0,00	0,00	32,75	766,23
2/0040001/02839	Hinterleiten / Fahrbahn Fläche 1.560,65 m², Oberfläche As	01.01.2001	10,2	33,0	26 483,76	0,00	0,00	0,00	2 364,62	24 119,14
2/0040001/02840	Zufahrt Kleinau / Geh- und Radweg Fläche 66,18 m², Oberl	01.01.2014	23,4	33,0	1 957,32	0,00	0,00	0,00	80,22	1 877,10
2/0040001/02841	Zufahrt Kleinau / Fahrbahn Fläche 220,60 m², Oberfläche A	01.01.2014	23,4	33,0	8 155,52	0,00	0,00	0,00	334,24	7 821,28
2/0040001/02870	kein Name / Fahrbahn Fläche 421,62 m², Oberfläche Asph	01.01.2007	16,8	33,0	11 370,96	0,00	0,00	0,00	638,82	10 732,14
2/0040002/02529	Großau / Kleinau-Großau / Fahrbahn Fläche 1.342,62 m², C	01.01.2014	1,0	10,0	2 282,45	0,00	0,00	0,00	1 141,23	1 141,22
2/0040002/02530	Edlach / Fahrbahn Fläche 252,30 m², Oberfläche Schotter,	01.01.2014	1,0	10,0	428,91	0,00	0,00	0,00	214,46	214,45
2/0040002/02564	Zufahrt Flickentanz / Fahrbahn Fläche 466,44 m², Oberfläc	01.01.2016	3,0	10,0	2 114,53	0,00	0,00	0,00	528,63	1 585,90
2/0040002/02565	Preinrotte / Hollensteingraben / Fahrbahn Fläche 777,37 m	01.01.2014	1,0	10,0	1 321,53	0,00	0,00	0,00	660,77	660,76
2/0040002/02585	Lokalbahn-Straße / Fahrbahn Fläche 210,18 m², Oberfläche	01.01.2014	1,0	10,0	357,30	0,00	0,00	0,00	178,65	178,65
2/0040002/02611	Zufahrt Hauptstraße 55 / Fahrbahn Fläche 134,73 m², Ober	01.01.2014	1,0	10,0	229,03	0,00	0,00	0,00	114,52	114,51
2/0040002/02641	Güterweg Schwartz / Fahrbahn Fläche 1.633,17 m², Oberfl	01.01.2014	1,0	10,0	2 776,39	0,00	0,00	0,00	1 388,20	1 388,19
2/0040002/02644	Grünsting / Fahrbahn Fläche 663,57 m², Oberfläche Schott	01.01.2014	1,0	10,0	1 128,07	0,00	0,00	0,00	564,04	564,03
2/0040002/02655	Dr. Konried-Straße / Fahrbahn Fläche 267,75 m², Oberfläch	01.01.2018	0,0	10,0	0,00	0,00	0,00	0,00	0,00	0,00
2/0040002/02699	Prein an der Rax / Hollensteingraben / Fahrbahn Fläche 2.1	01.01.2014	1,0	10,0	3 818,57	0,00	0,00	0,00	1 909,29	1 909,28
2/0040002/02717	Großau / Sonnleiten-Prein / Fahrbahn Fläche 660,00 m², O	01.01.2014	1,0	10,0	1 122,00	0,00	0,00	0,00	561,00	561,00
2/0040002/02733	Gehweg Wartholzkreuz / Geh- und Radweg Fläche 859,44	01.01.2016	0,0	10,0	0,00	0,00	0,00	0,00	0,00	0,00
2/0040002/02759	Dr. Theodor Herzl-Gasse / Fahrbahn Fläche 322,60 m², Ob	01.01.2018	0,0	10,0	0,00	0,00	0,00	0,00	0,00	0,00
2/0040002/02760	Artzbergweg / Fahrbahn Fläche 167,16 m², Oberfläche Erd	01.01.2016	0,0	10,0	0,00	0,00	0,00	0,00	0,00	0,00
2/0040002/02765	Hinterleiten / Fahrbahn Fläche 579,54 m², Oberfläche Scho	01.01.2014	1,0	10,0	986,21	0,00	0,00	0,00	492,61	492,60
2/0040002/02773	Weichtal / Fahrbahn Fläche 186,16 m², Oberfläche Schotte	01.01.2014	1,0	10,0	316,47	0,00	0,00	0,00	158,24	158,23
2/0040002/02777	Haaberg / Zufahrt Flickentanz / Fahrbahn Fläche 610,00 m	01.01.2018	5,0	10,0	4 666,50	0,00	0,00	0,00	777,75	3 888,75
2/0040002/02782	Thonberg / Fahrbahn Fläche 1.070,60 m², Oberfläche Schc	01.01.2014	1,0	10,0	1 820,02	0,00	0,00	0,00	910,01	910,01
2/0040002/02783	Kleinau / Fahrbahn Fläche 346,89 m², Oberfläche Schotter,	01.01.2014	1,0	10,0	589,71	0,00	0,00	0,00	294,86	294,85
2/0040002/02796	Sonnleiten / Fahrbahn Fläche 1.355,29 m², Oberfläche Sch	01.01.2014	1,0	10,0	2 303,99	0,00	0,00	0,00	1 152,00	1 151,99
2/0040002/02802	Oberland / Fahrbahn Fläche 724,20 m², Oberfläche Schotte	01.01.2014	1,0	10,0	1 231,14	0,00	0,00	0,00	615,57	615,57
2/0040002/02804	Oberland / Oberland 2 / Fahrbahn Fläche 1.771,86 m², Ober	01.01.2014	1,0	10,0	3 012,16	0,00	0,00	0,00	1 506,08	1 506,08
2/0040002/02818	Edlach / Fahrbahn Fläche 773,10 m², Oberfläche Erdweg,	01.01.2018	0,0	10,0	0,00	0,00	0,00	0,00	0,00	0,00
2/0040002/02819	Kleinau 13 / Fahrbahn Fläche 419,70 m², Oberfläche Schot	01.01.2014	1,0	10,0	713,49	0,00	0,00	0,00	356,75	356,74
2/0040002/02820	Kleinau 22 / Fahrbahn Fläche 243,90 m², Oberfläche Schot	01.01.2014	1,0	10,0	414,63	0,00	0,00	0,00	207,32	207,31
2/0040002/02871	kein Name / Fahrbahn Fläche 3.446,70 m², Oberfläche Sch	01.01.2014	1,0	10,0	5 859,38	0,00	0,00	0,00	2 929,69	2 929,69

Ansatz MVAG Konto	Bezeichnung	Inbetrieb- nahme	RND	ND	Buchwert 31.12.2021	Zugänge/ + Umbuchungen -	Abgänge/ -	Wertaufholung+/ Wertminderung-	Abschreibung	Buchwert 31.12.2022
710010 LAND- U. FORSTWIRT.					62 718,76	40 501,58	8 451,71	0,00	2 529,57	92 239,06
1021	Grundstücke, Grundstückseinrichtungen und Infrastruktur				69 946,26	40 501,58	0,00	0,00	2 920,29	107 527,55
2/0040001/02874	Güterwege	16.06.2020	30,0	33,0	69 946,26	40 501,58	0,00	0,00	2 920,29	107 527,55
1311	Investitionszuschüsse von Trägern öffentlichen Rechts				-7 227,50	0,00	8 451,71	0,00	-390,72	-15 288,49
2/0040001/02875	KT - Güterwege	16.06.2020	28,5	31,5	-7 227,50	0,00	8 451,71	0,00	-390,72	-15 288,49
814000 STRASSENREINIGUNG					9 006,39	0,00	0,00	0,00	874,73	8 131,66
1026	Amts-, Betriebs- und Geschäftsausstattung				9 006,39	0,00	0,00	0,00	874,73	8 131,66
5/0220002/00591	Schneefangzaun	15.02.2014	17,0	25,0	6 052,32	0,00	0,00	0,00	336,24	5 716,08
5/0220002/00592	Schneestangen	15.02.2014	12,0	20,0	724,62	0,00	0,00	0,00	55,74	668,88
5/0240001/00593	Streugerät	17.02.2017	4,0	10,0	1 492,27	0,00	0,00	0,00	298,45	1 193,82
5/0240001/00660	Laufgrad Schneepflug	02.03.2016	3,0	10,0	737,18	0,00	0,00	0,00	184,30	552,88
5/0290001/00766	Schneefangzäune	01.01.2012	0,0	8,0	0,00	0,00	0,00	0,00	0,00	0,00
816000 ÖFFENTL. BELEUCHTUNG					678 488,96	0,00	0,00	0,00	33 924,45	644 564,51
1024	Sonderanlagen				678 488,96	0,00	0,00	0,00	33 924,45	644 564,51
5/0410001/00695	LED Straßenbeleuchtung	17.02.2017	19,0	25,0	678 488,96	0,00	0,00	0,00	33 924,45	644 564,51
1026	Amts-, Betriebs- und Geschäftsausstattung				0,00	0,00	0,00	0,00	0,00	0,00
5/0410001/00684	Straßenbeleuchtung	01.12.1993	0,0	25,0	0,00	0,00	0,00	0,00	0,00	0,00
5/0410001/00685	Straßenbeleuchtung	01.12.1993	0,0	25,0	0,00	0,00	0,00	0,00	0,00	0,00
5/0410001/00686	Straßenbeleuchtung	01.12.1993	0,0	25,0	0,00	0,00	0,00	0,00	0,00	0,00
5/0410001/00687	Straßenbeleuchtung	01.12.1993	0,0	25,0	0,00	0,00	0,00	0,00	0,00	0,00
5/0410001/00688	Straßenbeleuchtung	01.12.1993	0,0	25,0	0,00	0,00	0,00	0,00	0,00	0,00
5/0410001/00689	Straßenbeleuchtung	01.12.1993	0,5	25,0	0,00	0,00	0,00	0,00	0,00	0,00
5/0410001/00691	Straßenbeleuchtung	01.12.1993	1,0	25,0	0,00	0,00	0,00	0,00	0,00	0,00
5/0410001/00692	Straßenbeleuchtung	01.12.1993	8,5	25,0	0,00	0,00	0,00	0,00	0,00	0,00
5/0410001/00693	Straßenbeleuchtung	01.12.1993	9,5	25,0	0,00	0,00	0,00	0,00	0,00	0,00
5/0410001/00694	Straßenbeleuchtung	01.12.1993	16,5	25,0	0,00	0,00	0,00	0,00	0,00	0,00
817000 FRIEDHOF REICHENAU					0,00	0,00	0,00	0,00	0,00	0,00
1021	Grundstücke, Grundstückseinrichtungen und Infrastruktur				0,00	0,00	0,00	0,00	0,00	0,00
2/0010001/00089	Grundstücke	31.12.1899			0,00	0,00	0,00	0,00	0,00	0,00
817010 FRIEDHOF PREIN					2 683,09	0,00	0,00	0,00	1 073,24	1 609,85
1022	Gebäude und Bauten				2 683,09	0,00	0,00	0,00	1 073,24	1 609,85
2/0140001/00743	WC Anlage	01.10.2014	1,5	10,0	2 683,09	0,00	0,00	0,00	1 073,24	1 609,85

Ansatz MVAG Konto	Bezeichnung	Inbetrieb- nahme	RND	ND	Buchwert 31.12.2021	Zugänge/ + Umbuchungen -	Abgänge/ -	Wertaufholung+/ Wertminderung-	Abschreibung	Buchwert 31.12.2022
820000 BAUHOF					64 116,39	2 892,14	0,00	0,00	8 723,97	58 284,56
1021	Grundstücke, Grundstückseinrichtungen und Infrastruktur				0,00	0,00	0,00	0,00	0,00	0,00
2/0040001/00786	Außenanlagen	15.07.1970	0,0	33,0	0,00	0,00	0,00	0,00	0,00	0,00
1022	Gebäude und Bauten				0,00	0,00	0,00	0,00	0,00	0,00
3/0070003/00001	Lagerplatz Hirschwang	02.03.2022	33,0	33,0	0,00	0,00	0,00	0,00	0,00	0,00
1025	Technische Anlagen, Fahrzeuge und Maschinen				57 150,39	1 648,42	0,00	0,00	7 563,55	51 235,26
5/0150002/00419	LKW	01.11.1999	0,0	10,0	0,00	0,00	0,00	0,00	0,00	0,00
5/0150002/00431	Kehrmaschine	01.07.2003	0,0	10,0	0,00	0,00	0,00	0,00	0,00	0,00
5/0150002/00434	Anhänger	01.01.1996	0,0	20,0	0,00	0,00	0,00	0,00	0,00	0,00
5/0150002/00435	Anhänger	01.01.1996	9,0	20,0	0,00	0,00	0,00	0,00	0,00	0,00
5/0150002/00437	Steyr Traktor NK681FI	19.11.2020	7,5	10,0	55 632,50	0,00	0,00	0,00	6 545,00	49 087,50
5/0240001/00529	Motorsäge	01.08.1997	0,0	25,0	31,78	0,00	0,00	0,00	31,78	0,00
5/0240001/00661	Stihl Trennschleifer TS 800	21.10.2020	7,5	10,0	1 486,11	0,00	0,00	0,00	174,84	1 311,27
5/0290001/00767	Husqvarna Akkustabheckenschere 520IHT4	22.07.2022	7,5	8,0	0,00	1 648,42	0,00	0,00	811,93	836,49
1026	Amts-, Betriebs- und Geschäftsausstattung				6 966,00	1 243,72	0,00	0,00	1 160,42	7 049,30
3/0060001/00108	Einfahrtstor	10.06.2014	8,0	20,0	1 627,78	0,00	0,00	0,00	180,86	1 446,92
4/0240001/00307	Kreiselpumpe	31.12.2015	2,5	10,0	170,19	0,00	0,00	0,00	48,63	121,56
4/0340002/00753	Kaffeemaschine Bauhof	26.09.2022	9,5	10,0	0,00	1 243,72	0,00	0,00	62,19	1 181,53
5/0190003/00001	Hochleistungskompressor	02.09.2020	7,5	10,0	2 593,59	0,00	0,00	0,00	305,13	2 288,46
5/0230001/00001	Balkenmäher	01.01.2010	0,0	10,0	0,00	0,00	0,00	0,00	0,00	0,00
5/0240001/00534	Formatsäge	25.02.2008	0,0	15,0	234,30	0,00	0,00	0,00	234,30	0,00
5/0240001/00538	Motorsense	01.01.2007	0,0	10,0	0,00	0,00	0,00	0,00	0,00	0,00
5/0240001/00539	Motorsense	01.01.2007	2,5	10,0	0,00	0,00	0,00	0,00	0,00	0,00
5/0240001/00547	Schleifschuh	10.04.2014	0,0	5,0	0,00	0,00	0,00	0,00	0,00	0,00
5/0240001/00552	Kombihammer	27.11.2014	11,5	20,0	1 123,88	0,00	0,00	0,00	89,91	1 033,97
5/0240001/00580	Rohrschleifer	30.04.2015	2,0	10,0	404,05	0,00	0,00	0,00	134,68	269,37
5/0240001/00582	Oberfräse	31.12.2015	2,5	10,0	202,32	0,00	0,00	0,00	57,81	144,51
5/0240001/00597	Schneeketten	01.01.2008	0,0	10,0	0,00	0,00	0,00	0,00	0,00	0,00
5/0240001/00598	Kettengehänge	01.08.2013	12,0	20,0	609,89	0,00	0,00	0,00	46,91	562,98
5/0290001/00764	Hochdruckreiniger	01.01.2014	0,0	8,0	0,00	0,00	0,00	0,00	0,00	0,00
5/0290001/00765	Teleskopleiter	01.01.2012	0,0	8,0	0,00	0,00	0,00	0,00	0,00	0,00
821000 FUHRPARK					86 504,64	0,00	0,00	0,00	10 177,02	76 327,62
1025	Technische Anlagen, Fahrzeuge und Maschinen				86 504,64	0,00	0,00	0,00	10 177,02	76 327,62
5/0150002/00436	Kubota ST 401 HD Allradtraktor NK207GO	01.09.2020	7,5	10,0	86 504,64	0,00	0,00	0,00	10 177,02	76 327,62

Rechnungsabschluss 2022

Marktgemeinde Reichenau an der Rax

Anlagenspiegel Einzelkonten (Anlage 6g)

Ansatz MVAG Konto	Bezeichnung	Inbetrieb- nahme	RND	ND	Buchwert 31.12.2021	Zugänge/ + Umbuchungen -	Abgänge/ -	Wertaufholung+/ Wertminderung-	Abschreibung	Buchwert 31.12.2022
1026	Amts-, Betriebs- und Geschäftsausstattung				0,00	0,00	0,00	0,00	0,00	0,00
5/0150002/00423	Steyr Traktor NK561DA	25.10.2006	0,0	10,0	0,00	0,00	0,00	0,00	0,00	0,00
831010 FREIBAD EDLACH					18 753,50	0,00	0,00	0,00	1 914,43	16 839,07
1021	Grundstücke, Grundstückseinrichtungen und Infrastruktur				0,00	0,00	0,00	0,00	0,00	0,00
1/0020001/00097	Grundstück	03.08.1928			0,00	0,00	0,00	0,00	0,00	0,00
1022	Gebäude und Bauten				13 706,60	0,00	0,00	0,00	537,51	13 169,09
3/0040001/00767	Einfahrtsportal/Fassade	31.07.2014	24,5	33,0	13 706,60	0,00	0,00	0,00	537,51	13 169,09
1026	Amts-, Betriebs- und Geschäftsausstattung				5 046,90	0,00	0,00	0,00	1 376,92	3 669,98
3/0350007/00765	Kinderbecken	08.07.2014	6,5	15,0	3 126,90	0,00	0,00	0,00	416,92	2 709,98
5/0290001/00658	Bodensauger	17.06.2016	1,0	8,0	1 920,00	0,00	0,00	0,00	960,00	960,00
5/0290001/00763	Hochdruckreiniger	28.12.2010	0,0	8,0	0,00	0,00	0,00	0,00	0,00	0,00
840000 GRUNDBESITZ					2 183 016,17	0,00	0,00	0,00	0,00	2 183 016,17
1021	Grundstücke, Grundstückseinrichtungen und Infrastruktur				2 183 016,17	0,00	0,00	0,00	0,00	2 183 016,17
1/0010001/02896	Grundstück 120/1 KG 23137 Reichenau 14127 m²	01.01.1900			49 444,50	0,00	0,00	0,00	0,00	49 444,50
1/0010001/02898	Grundstück 120/16 KG 23137 Reichenau 3997 m²	01.01.1900			279 790,00	0,00	0,00	0,00	0,00	279 790,00
1/0010001/02965	Grundstück 739/3 KG 23119 Klein- und Großau 802 m²	01.01.1900			36 090,00	0,00	0,00	0,00	0,00	36 090,00
1/0010001/02966	Grundstück 33/14 KG 23116 Hirschwang + .6/31 KG 23116	23.11.2021			61 658,00	0,00	0,00	0,00	0,00	61 658,00
1/0010002/02877	Grundstück 1 KG 23137 Reichenau 1523 m²	01.01.1900			22 845,00	0,00	0,00	0,00	0,00	22 845,00
1/0010002/02886	Grundstück 115/2 KG 23137 Reichenau 581 m²	01.01.1900			581,00	0,00	0,00	0,00	0,00	581,00
1/0010002/02887	Grundstück 115/2 KG 23137 Reichenau 785 m²	01.01.1900			11 775,00	0,00	0,00	0,00	0,00	11 775,00
1/0010002/02888	Grundstück 116/1 KG 23137 Reichenau 19685 m²	01.01.1900			295 275,00	0,00	0,00	0,00	0,00	295 275,00
1/0010002/02889	Grundstück 116/2 KG 23137 Reichenau 505 m²	01.01.1900			7 575,00	0,00	0,00	0,00	0,00	7 575,00
1/0010002/02890	Grundstück 117/2 KG 23137 Reichenau 955 m²	01.01.1900			955,00	0,00	0,00	0,00	0,00	955,00
1/0010002/02891	Grundstück 117/2 KG 23137 Reichenau 390 m²	01.01.1900			5 850,00	0,00	0,00	0,00	0,00	5 850,00
1/0010002/02892	Grundstück 118/2 KG 23137 Reichenau 2216 m²	01.01.1900			2 216,00	0,00	0,00	0,00	0,00	2 216,00
1/0010002/02893	Grundstück 118/2 KG 23137 Reichenau 3411 m²	01.01.1900			51 165,00	0,00	0,00	0,00	0,00	51 165,00
1/0010002/02895	Grundstück 120/1 KG 23137 Reichenau 6426 m²	01.01.1900			96 390,00	0,00	0,00	0,00	0,00	96 390,00
1/0010002/02915	Grundstück 200/2 KG 23133 Prein 1634 m²	01.01.1900			1 634,00	0,00	0,00	0,00	0,00	1 634,00
1/0010002/02923	Grundstück 323/6 KG 23116 Hirschwang 13497 m²	01.01.1900			202 455,00	0,00	0,00	0,00	0,00	202 455,00
1/0010002/02926	Grundstück 39/1 KG 23119 Klein- und Großau 4660 m²	01.01.1900			69 900,00	0,00	0,00	0,00	0,00	69 900,00
1/0010002/02928	Grundstück 39/2 KG 23119 Klein- und Großau 2170 m²	01.01.1900			32 550,00	0,00	0,00	0,00	0,00	32 550,00
1/0010002/02931	Grundstück 39/5 KG 23137 Reichenau 209 m²	01.01.1900			3 135,00	0,00	0,00	0,00	0,00	3 135,00
1/0010002/02932	Grundstück 39/8 KG 23137 Reichenau 133 m²	01.01.1900			1 995,00	0,00	0,00	0,00	0,00	1 995,00
1/0010002/02933	Grundstück 40/1 KG 23119 Klein- und Großau 1617 m²	01.01.1900			24 255,00	0,00	0,00	0,00	0,00	24 255,00
1/0010002/02941	Grundstück 463/2 KG 23137 Reichenau 1058 m²	01.01.1900			7 713,00	0,00	0,00	0,00	0,00	7 713,00
1/0010002/02995	Grundstück 802/38 KG 23133 Prein 64 m²	01.01.1900			960,00	0,00	0,00	0,00	0,00	960,00

Ansatz MVAG Konto	Bezeichnung	Inbetrieb- nahme	RND	ND	Buchwert 31.12.2021	Zugänge/ + Umbuchungen -	Abgänge/ -	Wertaufholung+/ Wertminderung-	Abschreibung	Buchwert 31.12.2022
1/0010002/03000	Grundstück 835/6 KG 23133 Prein 549 m²	01.01.1900			549,00	0,00	0,00	0,00	0,00	549,00
1/0010002/03001	Grundstück 835/7 KG 23133 Prein 721 m²	01.01.1900			721,00	0,00	0,00	0,00	0,00	721,00
1/0030001/02874	Grundstück .15/2 KG 23137 Reichenau 1346 m²	01.01.1900			6 730,00	0,00	0,00	0,00	0,00	6 730,00
1/0030001/02875	Grundstück .57/2 KG 23116 Hirschwang 72 m²	01.01.1900			362,08	0,00	0,00	0,00	0,00	362,08
1/0030001/02876	Grundstück .67 KG 23133 Prein 282 m²	01.01.1900			1 410,00	0,00	0,00	0,00	0,00	1 410,00
1/0030001/02878	Grundstück 1022/10 KG 23119 Klein- und Großau 134 m²	01.01.1900			670,00	0,00	0,00	0,00	0,00	670,00
1/0030001/02880	Grundstück 107/1 KG 23137 Reichenau 2232 m²	01.01.1900			11 160,00	0,00	0,00	0,00	0,00	11 160,00
1/0030001/02881	Grundstück 108/10 KG 23137 Reichenau 742 m²	01.01.1900			3 710,00	0,00	0,00	0,00	0,00	3 710,00
1/0030001/02882	Grundstück 109/6 KG 23137 Reichenau 255 m²	01.01.1900			1 275,00	0,00	0,00	0,00	0,00	1 275,00
1/0030001/02883	Grundstück 114/1 KG 23137 Reichenau 2469 m²	01.01.1900			12 345,00	0,00	0,00	0,00	0,00	12 345,00
1/0030001/02884	Grundstück 114/2 KG 23137 Reichenau 2464 m²	01.01.1900			12 320,00	0,00	0,00	0,00	0,00	12 320,00
1/0030001/02894	Grundstück 120/1 KG 23137 Reichenau 7701 m²	01.01.1900			38 505,00	0,00	0,00	0,00	0,00	38 505,00
1/0030001/02897	Grundstück 120/16 KG 23137 Reichenau 3343 m²	01.01.1900			16 715,00	0,00	0,00	0,00	0,00	16 715,00
1/0030001/02899	Grundstück 120/18 KG 23137 Reichenau 5148 m²	01.01.1900			25 740,00	0,00	0,00	0,00	0,00	25 740,00
1/0030001/02900	Grundstück 124/1 KG 23137 Reichenau 1550 m²	01.01.1900			7 750,00	0,00	0,00	0,00	0,00	7 750,00
1/0030001/02901	Grundstück 124/3 KG 23137 Reichenau 137 m²	01.01.1900			685,00	0,00	0,00	0,00	0,00	685,00
1/0030001/02902	Grundstück 133/2 KG 23137 Reichenau 129 m²	01.01.1900			645,00	0,00	0,00	0,00	0,00	645,00
1/0030001/02903	Grundstück 135/1 KG 23137 Reichenau 1922 m²	01.01.1900			9 610,00	0,00	0,00	0,00	0,00	9 610,00
1/0030001/02904	Grundstück 135/6 KG 23137 Reichenau 1267 m²	01.01.1900			6 335,00	0,00	0,00	0,00	0,00	6 335,00
1/0030001/02905	Grundstück 137/1 KG 23137 Reichenau 916 m²	01.01.1900			4 580,00	0,00	0,00	0,00	0,00	4 580,00
1/0030001/02906	Grundstück 137/4 KG 23137 Reichenau 1608 m²	01.01.1900			8 040,00	0,00	0,00	0,00	0,00	8 040,00
1/0030001/02907	Grundstück 138/1 KG 23137 Reichenau 1314 m²	01.01.1900			6 570,00	0,00	0,00	0,00	0,00	6 570,00
1/0030001/02909	Grundstück 160/4 KG 23137 Reichenau 349 m²	01.01.1900			1 745,00	0,00	0,00	0,00	0,00	1 745,00
1/0030001/02910	Grundstück 160/5 KG 23137 Reichenau 288 m²	01.01.1900			1 440,00	0,00	0,00	0,00	0,00	1 440,00
1/0030001/02914	Grundstück 2/257 KG 23137 Reichenau 3177 m²	01.01.1900			15 885,00	0,00	0,00	0,00	0,00	15 885,00
1/0030001/02916	Grundstück 200/3 KG 23133 Prein 156 m²	01.01.1900			780,00	0,00	0,00	0,00	0,00	780,00
1/0030001/02918	Grundstück 222/7 KG 23133 Prein 700 m²	01.01.1900			3 500,00	0,00	0,00	0,00	0,00	3 500,00
1/0030001/02919	Grundstück 268/5 KG 23112 Grünsting 1520 m²	01.01.1900			7 600,00	0,00	0,00	0,00	0,00	7 600,00
1/0030001/02920	Grundstück 3/1 KG 23137 Reichenau 752 m²	01.01.1900			3 760,00	0,00	0,00	0,00	0,00	3 760,00
1/0030001/02921	Grundstück 3/37 KG 23137 Reichenau 1011 m²	01.01.1900			5 055,00	0,00	0,00	0,00	0,00	5 055,00
1/0030001/02922	Grundstück 323/1 KG 23116 Hirschwang 29708 m²	01.01.1900			148 540,00	0,00	0,00	0,00	0,00	148 540,00
1/0030001/02924	Grundstück 350/2 KG 23119 Klein- und Großau 3805 m²	01.01.1900			19 025,00	0,00	0,00	0,00	0,00	19 025,00
1/0030001/02925	Grundstück 383/4 KG 23116 Hirschwang 483 m²	01.01.1900			2 415,00	0,00	0,00	0,00	0,00	2 415,00
1/0030001/02927	Grundstück 39/11 KG 23137 Reichenau 1052 m²	01.01.1900			5 259,38	0,00	0,00	0,00	0,00	5 259,38
1/0030001/02929	Grundstück 39/41 KG 23137 Reichenau 899 m²	01.01.1900			4 493,75	0,00	0,00	0,00	0,00	4 493,75
1/0030001/02930	Grundstück 39/41 KG 23137 Reichenau 539 m²	01.01.1900			2 696,25	0,00	0,00	0,00	0,00	2 696,25
1/0030001/02934	Grundstück 40/14 KG 23137 Reichenau 1142 m²	01.01.1900			5 709,38	0,00	0,00	0,00	0,00	5 709,38
1/0030001/02935	Grundstück 40/14 KG 23137 Reichenau 685 m²	01.01.1900			3 425,63	0,00	0,00	0,00	0,00	3 425,63
1/0030001/02936	Grundstück 411/1 KG 23137 Reichenau 137 m²	01.01.1900			685,00	0,00	0,00	0,00	0,00	685,00

Ansatz	MVAG	Bezeichnung	Inbetrieb-	RND	ND	Buchwert	Zugänge/	Abgänge/	Wertaufholung+/	Abschreibung	Buchwert
Konto			nahme			31.12.2021	+ Umbuchungen -		Wertminderung-		31.12.2022
1/0030001/02937		Grundstück 432/1 KG 23137 Reichenau 3454 m²	01.01.1900			17 270,00	0,00	0,00	0,00	0,00	17 270,00
1/0030001/02939		Grundstück 462/3 KG 23137 Reichenau 3421 m²	01.01.1900			17 105,00	0,00	0,00	0,00	0,00	17 105,00
1/0030001/02940		Grundstück 462/3 KG 23137 Reichenau 1058 m²	01.01.1900			5 290,00	0,00	0,00	0,00	0,00	5 290,00
1/0030001/02942		Grundstück 488/8 KG 23137 Reichenau 176 m²	01.01.1900			880,00	0,00	0,00	0,00	0,00	880,00
1/0030001/02943		Grundstück 507/17 KG 23112 Grünsting 28 m²	01.01.1900			140,00	0,00	0,00	0,00	0,00	140,00
1/0030001/02944		Grundstück 512/9 KG 23112 Grünsting 167 m²	01.01.1900			835,00	0,00	0,00	0,00	0,00	835,00
1/0030001/02945		Grundstück 514/6 KG 23137 Reichenau 5391 m²	01.01.1900			26 955,00	0,00	0,00	0,00	0,00	26 955,00
1/0030001/02946		Grundstück 542/2 KG 23137 Reichenau 4 m²	01.01.1900			20,00	0,00	0,00	0,00	0,00	20,00
1/0030001/02950		Grundstück 588/8 KG 23112 Grünsting 169 m²	01.01.1900			845,00	0,00	0,00	0,00	0,00	845,00
1/0030001/02952		Grundstück 6/10 KG 23137 Reichenau 33 m²	01.01.1900			165,00	0,00	0,00	0,00	0,00	165,00
1/0030001/02960		Grundstück 738 KG 23119 Klein- und Großau 342 m²	01.01.1900			1 710,00	0,00	0,00	0,00	0,00	1 710,00
1/0030001/02963		Grundstück 739/3 KG 23119 Klein- und Großau 823 m²	01.01.1900			4 115,00	0,00	0,00	0,00	0,00	4 115,00
1/0030001/02964		Grundstück 739/3 KG 23119 Klein- und Großau 820 m²	01.01.1900			4 100,00	0,00	0,00	0,00	0,00	4 100,00
1/0030001/02966		Grundstück 739/4 KG 23119 Klein- und Großau 1135 m²	01.01.1900			5 675,00	0,00	0,00	0,00	0,00	5 675,00
1/0030001/02967		Grundstück 739/5 KG 23119 Klein- und Großau 1183 m²	01.01.1900			5 915,00	0,00	0,00	0,00	0,00	5 915,00
1/0030001/02978		Grundstück 774/1 KG 23133 Prein 1449 m²	01.01.1900			7 245,00	0,00	0,00	0,00	0,00	7 245,00
1/0030001/02979		Grundstück 774/2 KG 23133 Prein 2174 m²	01.01.1900			10 870,00	0,00	0,00	0,00	0,00	10 870,00
1/0030001/02982		Grundstück 775/2 KG 23133 Prein 171 m²	01.01.1900			855,00	0,00	0,00	0,00	0,00	855,00
1/0030001/03002		Grundstück 908/2 KG 23119 Klein- und Großau 1178 m²	01.01.1900			5 890,00	0,00	0,00	0,00	0,00	5 890,00
1/0030001/03003		Grundstück 91/2 KG 23119 Klein- und Großau 383 m²	01.01.1900			1 915,00	0,00	0,00	0,00	0,00	1 915,00
1/0030002/02879		Grundstück 1022/10 KG 23119 Klein- und Großau 505 m²	01.01.1900			505,00	0,00	0,00	0,00	0,00	505,00
1/0030002/02908		Grundstück 157/2 KG 23137 Reichenau 706 m²	01.01.1900			706,00	0,00	0,00	0,00	0,00	706,00
1/0030002/02911		Grundstück 186 KG 23137 Reichenau 4062 m²	01.01.1900			4 062,00	0,00	0,00	0,00	0,00	4 062,00
1/0030002/02912		Grundstück 192/4 KG 23137 Reichenau 2285 m²	01.01.1900			2 285,00	0,00	0,00	0,00	0,00	2 285,00
1/0030002/02913		Grundstück 187 KG 23137 Reichenau 2953 m²	01.01.1900			2 953,00	0,00	0,00	0,00	0,00	2 953,00
1/0030002/02917		Grundstück 221/2 KG 23133 Prein 237 m²	01.01.1900			237,00	0,00	0,00	0,00	0,00	237,00
1/0030002/02938		Grundstück 452/6 KG 23137 Reichenau 1034 m²	01.01.1900			1 034,00	0,00	0,00	0,00	0,00	1 034,00
1/0030002/02947		Grundstück 575/1 KG 23112 Grünsting 18116 m²	01.01.1900			18 116,00	0,00	0,00	0,00	0,00	18 116,00
1/0030002/02948		Grundstück 575/2 KG 23112 Grünsting 14488 m²	01.01.1900			14 488,00	0,00	0,00	0,00	0,00	14 488,00
1/0030002/02949		Grundstück 575/32 KG 23112 Grünsting 3028 m²	01.01.1900			3 028,00	0,00	0,00	0,00	0,00	3 028,00
1/0030002/02951		Grundstück 588/9 KG 23112 Grünsting 17 m²	01.01.1900			17,00	0,00	0,00	0,00	0,00	17,00
1/0030002/02953		Grundstück 730/1 KG 23119 Klein- und Großau 10374 m²	01.01.1900			10 374,00	0,00	0,00	0,00	0,00	10 374,00
1/0030002/02954		Grundstück 730/2 KG 23119 Klein- und Großau 9 m²	01.01.1900			9,00	0,00	0,00	0,00	0,00	9,00
1/0030002/02955		Grundstück 731 KG 23119 Klein- und Großau 1385 m²	01.01.1900			1 385,00	0,00	0,00	0,00	0,00	1 385,00
1/0030002/02956		Grundstück 736 KG 23119 Klein- und Großau 1034 m²	01.01.1900			1 034,00	0,00	0,00	0,00	0,00	1 034,00
1/0030002/02957		Grundstück 737/1 KG 23119 Klein- und Großau 26642 m²	01.01.1900			26 642,00	0,00	0,00	0,00	0,00	26 642,00
1/0030002/02958		Grundstück 737/2 KG 23119 Klein- und Großau 508 m²	01.01.1900			508,00	0,00	0,00	0,00	0,00	508,00
1/0030002/02959		Grundstück 737/4 KG 23119 Klein- und Großau 16736 m²	01.01.1900			16 736,00	0,00	0,00	0,00	0,00	16 736,00
1/0030002/02961		Grundstück 738 KG 23119 Klein- und Großau 934 m²	01.01.1900			934,00	0,00	0,00	0,00	0,00	934,00

Rechnungsabschluss 2022

Marktgemeinde Reichenau an der Rax

Anlagenspiegel Einzelkonten (Anlage 6g)

Ansatz	MVAG	Bezeichnung	Inbetrieb-	RND	ND	Buchwert	Zugänge/	Abgänge/	Wertaufholung+/	Abschreibung	Buchwert
Konto			nahme			31.12.2021	+ Umbuchungen -		Wertminderung-		31.12.2022
1/0030002/02962		Grundstück 739/1 KG 23119 Klein- und Großbau 3119 m²	01.01.1900			3 119,00	0,00	0,00	0,00	0,00	3 119,00
1/0030002/02968		Grundstück 741/1 KG 23119 Klein- und Großbau 4603 m²	01.01.1900			4 603,00	0,00	0,00	0,00	0,00	4 603,00
1/0030002/02969		Grundstück 741/2 KG 23119 Klein- und Großbau 548 m²	01.01.1900			548,00	0,00	0,00	0,00	0,00	548,00
1/0030002/02970		Grundstück 741/3 KG 23119 Klein- und Großbau 839 m²	01.01.1900			839,00	0,00	0,00	0,00	0,00	839,00
1/0030002/02971		Grundstück 742/1 KG 23119 Klein- und Großbau 6617 m²	01.01.1900			6 617,00	0,00	0,00	0,00	0,00	6 617,00
1/0030002/02972		Grundstück 742/2 KG 23119 Klein- und Großbau 2493 m²	01.01.1900			2 493,00	0,00	0,00	0,00	0,00	2 493,00
1/0030002/02973		Grundstück 742/3 KG 23119 Klein- und Großbau 1000 m²	01.01.1900			1 000,00	0,00	0,00	0,00	0,00	1 000,00
1/0030002/02974		Grundstück 742/4 KG 23119 Klein- und Großbau 673 m²	01.01.1900			673,00	0,00	0,00	0,00	0,00	673,00
1/0030002/02975		Grundstück 743 KG 23119 Klein- und Großbau 14386 m²	01.01.1900			14 386,00	0,00	0,00	0,00	0,00	14 386,00
1/0030002/02976		Grundstück 744 KG 23119 Klein- und Großbau 1596 m²	01.01.1900			1 596,00	0,00	0,00	0,00	0,00	1 596,00
1/0030002/02977		Grundstück 774/1 KG 23133 Prein 24042 m²	01.01.1900			24 042,00	0,00	0,00	0,00	0,00	24 042,00
1/0030002/02980		Grundstück 774/2 KG 23133 Prein 10927 m²	01.01.1900			10 927,00	0,00	0,00	0,00	0,00	10 927,00
1/0030002/02981		Grundstück 775/1 KG 23133 Prein 534 m²	01.01.1900			534,00	0,00	0,00	0,00	0,00	534,00
1/0030002/02983		Grundstück 775/2 KG 23133 Prein 445 m²	01.01.1900			445,00	0,00	0,00	0,00	0,00	445,00
1/0030002/02984		Grundstück 775/3 KG 23133 Prein 4586 m²	01.01.1900			4 586,00	0,00	0,00	0,00	0,00	4 586,00
1/0030002/02985		Grundstück 775/4 KG 23133 Prein 2754 m²	01.01.1900			2 754,00	0,00	0,00	0,00	0,00	2 754,00
1/0030002/02986		Grundstück 790/1 KG 23133 Prein 1677 m²	01.01.1900			1 677,00	0,00	0,00	0,00	0,00	1 677,00
1/0030002/02987		Grundstück 790/2 KG 23133 Prein 591 m²	01.01.1900			591,00	0,00	0,00	0,00	0,00	591,00
1/0030002/02988		Grundstück 791/1 KG 23133 Prein 1820 m²	01.01.1900			1 820,00	0,00	0,00	0,00	0,00	1 820,00
1/0030002/02989		Grundstück 791/2 KG 23133 Prein 586 m²	01.01.1900			586,00	0,00	0,00	0,00	0,00	586,00
1/0030002/02990		Grundstück 792/2 KG 23133 Prein 4956 m²	01.01.1900			4 956,00	0,00	0,00	0,00	0,00	4 956,00
1/0030002/02991		Grundstück 799/1 KG 23133 Prein 77294 m²	01.01.1900			77 294,00	0,00	0,00	0,00	0,00	77 294,00
1/0030002/02992		Grundstück 799/2 KG 23133 Prein 1784 m²	01.01.1900			1 784,00	0,00	0,00	0,00	0,00	1 784,00
1/0030002/02993		Grundstück 799/3 KG 23133 Prein 11929 m²	01.01.1900			11 929,00	0,00	0,00	0,00	0,00	11 929,00
1/0030002/02994		Grundstück 799/4 KG 23133 Prein 5045 m²	01.01.1900			5 045,00	0,00	0,00	0,00	0,00	5 045,00
1/0030002/02996		Grundstück 819/1 KG 23133 Prein 84642 m²	01.01.1900			84 642,00	0,00	0,00	0,00	0,00	84 642,00
1/0030002/02997		Grundstück 819/2 KG 23133 Prein 2486 m²	01.01.1900			2 486,00	0,00	0,00	0,00	0,00	2 486,00
1/0030002/02998		Grundstück 819/21 KG 23133 Prein 2091 m²	01.01.1900			2 091,00	0,00	0,00	0,00	0,00	2 091,00
1/0030002/02999		Grundstück 819/3 KG 23133 Prein 7376 m²	01.01.1900			7 376,00	0,00	0,00	0,00	0,00	7 376,00
1/0030002/03000		Grundstück 152/3 & 202/12 KG 23137 1.784 m²	13.07.2021			3 211,20	0,00	0,00	0,00	0,00	3 211,20
1/0040013/02885		Grundstück 115/1 KG 23137 Reichenau 58 m²	01.01.1900			870,00	0,00	0,00	0,00	0,00	870,00
850000	BETRIEBE DER WASSERVERSORGUNG					2 318 897,59	117 611,94	130 323,34	0,00	215 816,86	2 090 369,33
1010	Immaterielle Vermögenswerte					45 182,67	0,00	0,00	0,00	12 909,33	32 273,34
4/0440001/00002	Leitungskataster ABA und WVA	01.07.2020	2,5	5,0		45 182,67	0,00	0,00	0,00	12 909,33	32 273,34
1021	Grundstücke, Grundstückseinrichtungen und Infrastruktur					1 838 572,37	58 683,06	0,00	0,00	206 416,69	1 690 838,74
1/0010001/00016	Grundstück WVA Griesleiten	31.12.1899				0,00	0,00	0,00	0,00	0,00	0,00
1/0010001/00017	Grundstück WVA Schneedorfl	31.12.1899				0,00	0,00	0,00	0,00	0,00	0,00

Ansatz MVAG Konto	Bezeichnung	Inbetrieb- nahme	RND	ND	Buchwert 31.12.2021	Zugänge/ + Umbuchungen -	Abgänge/ -	Wertaufholung+/ Wertminderung-	Abschreibung	Buchwert 31.12.2022
1/0010001/00018	Grundstück Wasserversorgungsanlage Horizontalfilterbrun	31.12.1899			0,00	0,00	0,00	0,00	0,00	0,00
1/0010001/00003	Grundstück Eselbach	31.12.1899			0,00	0,00	0,00	0,00	0,00	0,00
3/0460003/00122	Reichenau - Grünsting	01.10.1952	0,0	50,0	0,00	0,00	0,00	0,00	0,00	0,00
3/0460003/00123	Trautenberg	01.11.1953	0,0	33,0	0,00	0,00	0,00	0,00	0,00	0,00
3/0460003/00124	Reichenau - Hochfeld	01.01.1954	0,0	33,0	0,00	0,00	0,00	0,00	0,00	0,00
3/0460003/00126	Prein - Quelfassung Eselbach	01.01.1956	1,0	60,0	0,00	0,00	0,00	0,00	0,00	0,00
3/0460003/00127	Reichenau - Hochfeld	01.01.1956	0,0	33,0	0,00	0,00	0,00	0,00	0,00	0,00
3/0460003/00128	Prein - Einbindung Eselbach	25.02.2021	48,0	50,0	115 787,27	0,00	0,00	0,00	2 363,01	113 424,26
3/0460003/00129	Reichenau - Hochfeld	01.01.1957	0,0	33,0	0,00	0,00	0,00	0,00	0,00	0,00
3/0460003/00130	Trautenberg	01.01.1957	0,0	33,0	0,00	0,00	0,00	0,00	0,00	0,00
3/0460003/00131	Trautenberg - Anschluß Prein - Salmsiedlung	01.06.1958	0,0	33,0	0,00	0,00	0,00	0,00	0,00	0,00
3/0460003/00132	Reichenau - Schneedörf	01.01.1959	0,0	33,0	0,00	0,00	0,00	0,00	0,00	0,00
3/0460003/00133	Reichenau - Hirschwangstrasse	01.01.1959	0,0	33,0	0,00	0,00	0,00	0,00	0,00	0,00
3/0460003/00134	Prein	01.01.1959	0,0	33,0	0,00	0,00	0,00	0,00	0,00	0,00
3/0460003/00135	Prein - Zusatzbrunnen	01.01.1959	0,0	33,0	0,00	0,00	0,00	0,00	0,00	0,00
3/0460003/00140	WVA Reichenau - Hochfeld	01.01.1964	0,0	33,0	0,00	0,00	0,00	0,00	0,00	0,00
3/0460003/00141	WVA Reichenau - Fr. Zachgasse	01.01.1965	0,0	33,0	0,00	0,00	0,00	0,00	0,00	0,00
3/0460003/00142	WVA Dörf	01.01.1966	0,0	33,0	0,00	0,00	0,00	0,00	0,00	0,00
3/0460003/00143	WVA Reichenau - Brunnen Thalhof	01.01.1966	0,0	33,0	0,00	0,00	0,00	0,00	0,00	0,00
3/0460003/00144	WVA Hinterleiten	01.01.1967	0,0	33,0	0,00	0,00	0,00	0,00	0,00	0,00
3/0460003/00145	WVA Reichenau - Badgasse	01.01.1969	0,0	50,0	0,00	0,00	0,00	0,00	0,00	0,00
3/0460003/00146	WVA Reichenau - Hochfeld	01.01.1970	0,0	33,0	0,00	0,00	0,00	0,00	0,00	0,00
3/0460003/00147	WVA Reichenau - Berggold/Kinowiese	01.01.1971	0,0	50,0	0,00	0,00	0,00	0,00	0,00	0,00
3/0460003/00148	WVA Reichenau - Semperit u. Ehrlich	01.01.1971	0,0	50,0	0,00	0,00	0,00	0,00	0,00	0,00
3/0460003/00149	WVA Reichenau - Brunnen Thalhof	01.01.1972	0,0	33,0	0,00	0,00	0,00	0,00	0,00	0,00
3/0460003/00150	WVA Edlach - Edlacherhof	01.01.1972	0,0	33,0	0,00	0,00	0,00	0,00	0,00	0,00
3/0460003/00152	WVA Dörf - Erweiterung	01.01.1973	0,0	33,0	0,00	0,00	0,00	0,00	0,00	0,00
3/0460003/00153	WVA Reichenau - Grünstingbachsdig.	01.01.1973	0,0	33,0	0,00	0,00	0,00	0,00	0,00	0,00
3/0460003/00155	WVA Reichenau - Thalhof u. Raxblick	01.01.1974	0,0	33,0	0,00	0,00	0,00	0,00	0,00	0,00
3/0460003/00157	WVA Reichenau Schneedörf	01.01.1974	0,0	33,0	0,00	0,00	0,00	0,00	0,00	0,00
3/0460003/00160	WVA Reichenau Friedr. Flotowgasse	01.01.1978	0,0	33,0	0,00	0,00	0,00	0,00	0,00	0,00
3/0460003/00161	WVA Reichenau - Hochfeld	01.01.1978	0,0	33,0	0,00	0,00	0,00	0,00	0,00	0,00
3/0460003/00162	WVA Edlach - Erweiterung	01.01.1978	0,0	33,0	0,00	0,00	0,00	0,00	0,00	0,00
3/0460003/00163	WVA Reichenau - Eibenberger/Mayer	01.01.1979	0,0	33,0	0,00	0,00	0,00	0,00	0,00	0,00
3/0460003/00164	WVA Reichenau - Salmsiedlung	01.01.1979	0,0	33,0	0,00	0,00	0,00	0,00	0,00	0,00
3/0460003/00166	WVA Reichenau - Salmsiedlung Überflurhydrant	01.01.1980	0,0	33,0	0,00	0,00	0,00	0,00	0,00	0,00
3/0460003/00167	WVA Reichenau - Schneedörf	01.01.1980	0,0	33,0	0,00	0,00	0,00	0,00	0,00	0,00
3/0460003/00168	WVA Reichenau - Hans Wallnerstraße Schulgasse	01.01.1982	0,0	33,0	0,00	0,00	0,00	0,00	0,00	0,00
3/0460003/00171	WVA Prein - Erweiterung Renauer und Hofmann	01.01.1983	0,0	33,0	0,00	0,00	0,00	0,00	0,00	0,00

Ansatz	MVAG Konto	Bezeichnung	Inbetrieb- nahme	RND	ND	Buchwert 31.12.2021	Zugänge/ + Umbuchungen -	Abgänge/ -	Wertaufholung+/ Wertminderung-	Abschreibung	Buchwert 31.12.2022
	3/0460003/00173	WVA Reichenau - Badgasse	01.01.1984	0,0	33,0	0,00	0,00	0,00	0,00	0,00	0,00
	3/0460003/00174	WVA Dörfel Erweiterung Grossau	01.01.1984	0,0	33,0	0,00	0,00	0,00	0,00	0,00	0,00
	3/0460003/00180	WVA Reichenau - Trautenberg	01.01.1986	0,0	33,0	0,00	0,00	0,00	0,00	0,00	0,00
	3/0460003/00181	WVA Reichenau - Erneuerung Kocvera	01.01.1986	0,0	33,0	0,00	0,00	0,00	0,00	0,00	0,00
	3/0460003/00182	WVA Prein - Erweiterung Wallner Griesleiten	01.01.1986	0,0	33,0	0,00	0,00	0,00	0,00	0,00	0,00
	3/0460003/00183	WVA Reichenau - Erweiterung	01.01.1986	0,0	33,0	0,00	0,00	0,00	0,00	0,00	0,00
	3/0460003/00184	WVA Prein - Hollenstein	01.01.1987	0,0	33,0	0,00	0,00	0,00	0,00	0,00	0,00
	3/0460003/00185	WVA Reichenau - Erweiterung	01.01.1988	0,0	33,0	0,00	0,00	0,00	0,00	0,00	0,00
	3/0460003/00191	WVA Prein - Landeshauptstraße bis Neuhold	01.01.1990	0,0	33,0	231,87	0,00	0,00	0,00	231,87	0,00
	3/0460003/00193	WVA Prein - Sonnleitenstrasse	01.01.1991	1,0	33,0	634,75	0,00	0,00	0,00	317,38	317,37
	3/0460003/00194	WVA Reichenau - Friedhof	01.07.1991	1,5	33,0	1 600,79	0,00	0,00	0,00	640,32	960,47
	3/0460003/00195	WVA Reichenau - Erweiterung Thalhof	01.07.1991	1,5	33,0	637,29	0,00	0,00	0,00	254,92	382,37
	3/0460003/00196	WVA Edlach - Neubau	01.03.1994	4,0	33,0	63 638,73	0,00	0,00	0,00	12 727,75	50 910,98
	3/0460003/00197	WVA Edlach - Dörfel / Neubau	01.01.1995	5,0	33,0	254 367,27	0,00	0,00	0,00	42 394,55	211 972,72
	3/0460003/00199	WVA Ersatzwasserleitung Griesleiten - Hollenstein	01.01.1996	6,0	33,0	268 058,09	0,00	0,00	0,00	38 294,01	229 764,08
	3/0460003/00201	WVA Griesleiten - Prein	01.01.1998	8,0	33,0	382 461,78	0,00	0,00	0,00	42 495,75	339 966,03
	3/0460003/00202	WVA Edlach - Dörfel / Neubau	01.03.1998	8,0	33,0	163 651,52	0,00	0,00	0,00	18 183,50	145 468,02
	3/0460003/00203	WVA Vordere Rax	01.07.2001	11,5	33,0	449 323,06	0,00	0,00	0,00	35 945,84	413 377,22
	3/0460003/00205	WVA - Reichenau Nord Bienenstraße	01.07.1999	9,5	33,0	14 934,65	0,00	0,00	0,00	1 422,35	13 512,30
	3/0460003/00206	WVA - Griesleiten, Hollenstein	01.07.1999	9,5	33,0	96 025,43	0,00	0,00	0,00	9 145,28	86 880,15
	3/0460003/00219	WVA Schedhof	05.08.2022	32,5	33,0	0,00	58 683,06	0,00	0,00	689,14	57 793,92
	5/0060001/00657	Edelstahlüren Wasserbehälter	14.11.2016	23,5	30,0	27 219,87	0,00	0,00	0,00	1 111,02	26 108,85
1023		Wasser- und Abwasserbauten und -anlagen				666 482,08	58 928,88	0,00	0,00	22 395,64	703 015,32
	3/0460003/00208	WVA Schulgasse Erneuerung	08.10.2019	29,5	33,0	428 851,86	0,00	0,00	0,00	14 060,72	414 791,14
	3/0460003/00215	Wasserversorgung Versorgungsleitung Schneeddörfel	25.05.2021	31,0	33,0	237 630,22	10 950,87	0,00	0,00	7 607,98	240 973,11
	3/0460003/00218	WVA Versorgungsleitung	14.07.2022	32,5	33,0	0,00	47 978,01	0,00	0,00	726,94	47 251,07
1025		Technische Anlagen, Fahrzeuge und Maschinen				149,56	0,00	0,00	0,00	14,24	135,32
	3/0460003/00207	Transportleitung Prein-Haaberg-Reichenau	01.07.1961	0,0	33,0	0,00	0,00	0,00	0,00	0,00	0,00
	5/0290001/00540	Motorsense	01.07.1997	9,5	35,0	149,56	0,00	0,00	0,00	14,24	135,32
1026		Amts-, Betriebs- und Geschäftsausstattung				207 440,26	0,00	0,00	0,00	9 386,07	198 054,19
	3/0460003/00213	Erneuerung Quelfassung Eselbach inkl. UV-Anlage	01.04.2019	29,0	33,0	179 712,44	0,00	0,00	0,00	5 990,41	173 722,03
	5/0130003/00001	Ultraschall Durchflussmessgerät	16.09.2020	7,5	10,0	4 628,76	0,00	0,00	0,00	544,56	4 084,20
	5/0150001/00436	VW Caddy	19.02.2015	12,5	20,0	13 376,27	0,00	0,00	0,00	990,83	12 385,44
	5/0290001/00518	Winkelschleifer	07.05.2015	2,5	10,0	149,05	0,00	0,00	0,00	42,59	106,46
	5/0460003/00513	Tauchpumpe	07.04.2015	2,5	10,0	530,76	0,00	0,00	0,00	151,65	379,11
	5/0460003/00572	Umfahrhydrant	10.04.2014	26,0	35,0	3 840,30	0,00	0,00	0,00	142,23	3 698,07
	5/0460003/00573	Umfahrhydrant	10.04.2014	27,5	35,0	942,94	0,00	0,00	0,00	33,09	909,85

Ansatz	MVAG Konto	Bezeichnung	Inbetrieb- nahme	RND	ND	Buchwert 31.12.2021	Zugänge/ + Umbuchungen -	Abgänge/ -	Wertaufholung+/ Wertminderung-	Abschreibung	Buchwert 31.12.2022
	5/0460003/00600	Wasserzähler	20.02.2006	0,0	5,0	0,00	0,00	0,00	0,00	0,00	0,00
	5/0460003/00602	Wasserzähler	20.02.2006	0,0	5,0	0,00	0,00	0,00	0,00	0,00	0,00
	5/0460003/00603	Wasserzähler	20.02.2006	0,0	5,0	0,00	0,00	0,00	0,00	0,00	0,00
	5/0460003/00605	Wasserzähler	20.02.2006	0,0	5,0	0,00	0,00	0,00	0,00	0,00	0,00
	5/0460003/00608	Messpatronen	10.02.2013	0,0	10,0	726,30	0,00	0,00	0,00	726,30	0,00
	5/0460003/00609	Messpatronen	10.02.2013	1,0	10,0	647,60	0,00	0,00	0,00	323,80	323,80
	5/0460003/00612	Druckminderventil	28.12.2015	2,5	10,0	1 114,59	0,00	0,00	0,00	318,45	796,14
	5/0460003/00659	Regelpumpe	23.08.2016	13,5	20,0	1 771,25	0,00	0,00	0,00	122,16	1 649,09
	1311	Investitionszuschüsse von Trägern öffentlichen Rechts				-434 915,97	0,00	113 009,34	0,00	-34 884,26	-513 041,05
	3/0460003/00209	KPC Förderung BA 01 WVA	31.12.1996	6,5	33,0	-46 404,56	0,00	0,00	0,00	-6 187,27	-40 217,29
	3/0460003/00210	BA 01 WVA	31.12.1996	6,5	33,0	-46 404,56	0,00	0,00	0,00	-6 187,27	-40 217,29
	3/0460003/00211	BA 02 WVA Griesleiten-Prein	30.06.2000	10,0	33,0	-127 283,32	0,00	0,00	0,00	-11 571,21	-115 712,11
	3/0460003/00212	BA 03 WVA Reichenau/Rax	31.12.2002	12,5	33,0	-58 108,90	0,00	0,00	0,00	-4 304,36	-53 804,54
	3/0460003/00214	KT - Erneuerung Quelfassung Eselbach inkl. UV-Anlage	01.12.2020	29,0	31,5	-18 095,24	0,00	0,00	0,00	-603,17	-17 492,07
	3/0460003/00216	KT - WVA BA 06	25.11.2021	31,5	33,0	-138 619,39	0,00	113 009,34	0,00	-6 030,98	-245 597,75
	1313	Investitionszuschüsse von übrigen				-4 013,38	0,00	17 314,00	0,00	-420,85	-20 906,53
	3/0460003/00217	Wasseranschlußabgabe	17.01.2021	31,0	33,0	-4 013,38	0,00	17 314,00	0,00	-420,85	-20 906,53
851000	BETRIEBE DER ABWASSERBESEITIGUNG					2 687 886,09	0,00	127 515,50	0,00	358 055,95	2 202 314,64
	1023	Wasser- und Abwasserbauten und -anlagen				3 372 877,89	0,00	0,00	0,00	383 134,71	2 989 743,18
	1/0450001/00088	Abt Balthasarstraße	01.01.2012	29,0	40,0	34 162,65	0,00	0,00	0,00	1 138,76	33 023,89
	3/0450001/00208	ABA - Reichenau	01.01.1984	2,0	40,0	757 559,11	0,00	0,00	0,00	252 519,70	505 039,41
	3/0450001/00209	ABA - Reichenau BA 03	01.07.1991	18,5	50,0	164 292,16	0,00	0,00	0,00	8 425,24	155 866,92
	3/0450001/00210	ABA - Reichenau BA 02	01.07.1991	8,5	40,0	7 157,90	0,00	0,00	0,00	753,46	6 404,44
	3/0450001/00215	ABA - Reichenau Erweiterung 1996 BA 04	01.01.1996	13,0	40,0	127 648,01	0,00	0,00	0,00	9 117,72	118 530,29
	3/0450001/00217	ABA - Reichenau Erweiterung 1997 BA 04	01.01.1997	14,0	40,0	295 825,87	0,00	0,00	0,00	19 721,72	276 104,15
	3/0450001/00219	ABA - Reichenau Erweiterung 1998 BA 04	01.03.1998	15,0	40,0	210 768,49	0,00	0,00	0,00	13 173,03	197 595,46
	3/0450001/00221	ABA - Reichenau Erweiterung 1998 BA 05	01.04.1998	15,0	40,0	99 892,36	0,00	0,00	0,00	6 243,27	93 649,09
	3/0450001/00222	ABA - Reichenau Erweiterung 1998 BA 06	01.12.1998	15,5	40,0	7 344,55	0,00	0,00	0,00	445,12	6 899,43
	3/0450001/00223	ABA - Reichenau BA 05 Trautenberg	01.07.1999	16,5	40,0	162 686,64	0,00	0,00	0,00	9 296,38	153 390,26
	3/0450001/00224	ABA - Reichenau BA 04 - Preinertal	01.07.1999	29,0	40,0	11 287,46	0,00	0,00	0,00	376,25	10 911,21
	3/0450001/00225	ABA - Reichenau BA 05 Nördl.d.Schwarza	01.07.1999	29,5	50,0	6 098,56	0,00	0,00	0,00	199,95	5 898,61
	3/0450001/00227	ABA - Reichenau BA 08 Raxblick	01.07.1999	0,0	10,0	0,00	0,00	0,00	0,00	0,00	0,00
	3/0450001/00228	ABA - Reichenau BA 07 Salmsiedlung	01.07.1999	0,0	10,0	0,00	0,00	0,00	0,00	0,00	0,00
	3/0450001/00229	ABA - Reichenau BA 10 Schneedörf	01.07.2000	27,5	50,0	138 483,84	0,00	0,00	0,00	4 859,08	133 624,76
	3/0450001/00230	ABA - Reichenau BA 04 Preinertal	01.07.2000	27,5	50,0	46 915,98	0,00	0,00	0,00	1 646,17	45 269,81
	3/0450001/00232	ABA - Reichenau BA 08 Raxblick	01.07.2000	30,0	50,0	129 988,57	0,00	0,00	0,00	4 193,18	125 795,39
	3/0450001/00236	ABA - Verbandskanal 1977 - 1987	01.01.1984	1,0	50,0	30 808,62	0,00	0,00	0,00	15 404,31	15 404,31

Ansatz	MVAG Konto	Bezeichnung	Inbetrieb- nahme	RND	ND	Buchwert 31.12.2021	Zugänge/ + Umbuchungen -	Abgänge/ -	Wertaufholung+/ Wertminderung-	Abschreibung	Buchwert 31.12.2022
	3/0450001/00237	ABA BA 06	01.12.2003	31,5	50,0	646 229,95	0,00	0,00	0,00	19 884,00	626 345,95
	3/0450001/00238	ABA BA 09	01.12.2002	30,5	50,0	495 727,17	0,00	0,00	0,00	15 737,37	479 989,80
	1026	Amts-, Betriebs- und Geschäftsausstattung				18 080,08	0,00	0,00	0,00	1 027,29	17 052,79
	3/0060001/00100	Lagercontainer	28.12.2015	7,5	15,0	566,65	0,00	0,00	0,00	66,66	499,99
	3/0450001/00234	Prein Hollenstein	01.01.2013	30,0	40,0	12 024,43	0,00	0,00	0,00	387,88	11 636,55
	3/0450001/00235	Hans Wallnerstraße	01.01.2013	30,0	40,0	4 123,54	0,00	0,00	0,00	133,02	3 990,52
	5/0240001/00554	Rohrschleifer	05.04.2014	1,0	10,0	231,41	0,00	0,00	0,00	115,71	115,70
	5/0290001/00606	Nivilliergerät	16.11.2015	2,5	10,0	103,34	0,00	0,00	0,00	29,53	73,81
	5/0290001/00610	Tauchpumpe	16.11.2015	2,5	10,0	1 030,71	0,00	0,00	0,00	294,49	736,22
	5/0290001/00613	Kombihammer	28.09.2015	0,0	5,0	0,00	0,00	0,00	0,00	0,00	0,00
	1311	Investitionszuschüsse von Trägern öffentlichen Rechts				-678 898,94	0,00	0,00	0,00	-23 263,64	-655 635,30
	3/0450001/00239	ABA 04 Prainertal/Hirschwang	30.06.1997	24,0	50,0	-255 007,77	0,00	0,00	0,00	-10 200,31	-244 807,46
	3/0450001/00240	ABA BA 05 Schwarza Süd/Nordufer	30.06.2001	28,0	50,0	-108 670,55	0,00	0,00	0,00	-3 747,26	-104 923,29
	3/0450001/00241	ABA 06 Reichenau	31.12.2006	33,5	50,0	-45 498,61	0,00	0,00	0,00	-1 318,80	-44 179,81
	3/0450001/00242	ABA BA 07 Reichenau	30.06.2003	30,0	50,0	-39 205,67	0,00	0,00	0,00	-1 264,70	-37 940,97
	3/0450001/00243	ABA BA 08 Reichenau	31.12.2003	30,5	50,0	-47 364,65	0,00	0,00	0,00	-1 503,64	-45 861,01
	3/0450001/00244	ABA BA 09	31.12.2002	29,5	50,0	-55 387,98	0,00	0,00	0,00	-1 816,00	-53 571,98
	3/0450001/00245	ABA BA 10	30.06.2005	32,0	50,0	-72 664,70	0,00	0,00	0,00	-2 201,96	-70 462,74
	3/0450001/00246	ABA BA 11 Kanalkataster	31.12.2017	44,5	50,0	-55 099,01	0,00	0,00	0,00	-1 210,97	-53 888,04
	1313	Investitionszuschüsse von übrigen				-24 172,94	0,00	127 515,50	0,00	-2 842,41	-148 846,03
	3/0450001/00247	KT Kanaleinmündungsabgabe	01.07.2020	47,5	50,0	-24 172,94	0,00	127 515,50	0,00	-2 842,41	-148 846,03
852000	BETRIEBE DER MÜLLBESEITIGUNG					332,05	0,00	0,00	0,00	26,56	305,49
	1026	Amts-, Betriebs- und Geschäftsausstattung				332,05	0,00	0,00	0,00	26,56	305,49
	1/0150001/00050	Opel Movano Pritsche NK 424 DP	01.01.2010	0,0	10,0	0,00	0,00	0,00	0,00	0,00	0,00
	5/0150001/00417	Opel Pritsche NK 778J	04.09.2008	0,0	10,0	0,00	0,00	0,00	0,00	0,00	0,00
	5/0150001/00421	PKW Zubehör	22.07.2014	11,5	20,0	332,05	0,00	0,00	0,00	26,56	305,49
	5/0500002/00728	Mülltonnen	28.10.2005	1,5	10,0	0,00	0,00	0,00	0,00	0,00	0,00
853000	BETRIEBE VERW. VON GEBÄUDE WH MÜHLE - ZACHGASSE 20					0,00	0,00	0,00	0,00	0,00	0,00
	1021	Grundstücke, Grundstückseinrichtungen und Infrastruktur				0,00	0,00	0,00	0,00	0,00	0,00
	3/0040001/00754	Außenanlagen	01.01.1890	0,0	33,0	0,00	0,00	0,00	0,00	0,00	0,00
	1022	Gebäude und Bauten				0,00	0,00	0,00	0,00	0,00	0,00
	3/0060001/00736	Gebäude	01.01.1890	0,0	50,0	0,00	0,00	0,00	0,00	0,00	0,00

Ansatz MVAG Konto	Bezeichnung	Inbetrieb- nahme	RND	ND	Buchwert 31.12.2021	Zugänge/ + Umbuchungen -	Abgänge/ -	Wertaufholung+/ Wertminderung-	Abschreibung	Buchwert 31.12.2022
853020 BETRIEBE F.D. VERW. VON GEBÄUDEN HANS WALLNERSTR. 7					0,00	0,00	0,00	0,00	0,00	0,00
1021	Grundstücke, Grundstückseinrichtungen und Infrastruktur				0,00	0,00	0,00	0,00	0,00	0,00
3/0040001/00755	Außenanlagen	01.01.1900	0,0	33,0	0,00	0,00	0,00	0,00	0,00	0,00
853040 BETRIEBE VERW. VON GEBÄUDEN PFARRHOF					3 808,80	0,00	0,00	0,00	846,40	2 962,40
1022	Gebäude und Bauten				3 808,80	0,00	0,00	0,00	846,40	2 962,40
2/0040001/00774	Außenanlagen	01.01.1900	0,0	33,0	0,00	0,00	0,00	0,00	0,00	0,00
5/0110002/00026	Sanierung Pfarrsaal	11.11.2016	3,5	10,0	3 808,80	0,00	0,00	0,00	846,40	2 962,40
5/0140001/00002	Sanierung Sanitäranlagen	20.04.2012	0,0	10,0	0,00	0,00	0,00	0,00	0,00	0,00
853050 BETRIEBE F.D.VERW. VON GEBÄUDE PREINROTTE 2					0,00	0,00	0,00	0,00	0,00	0,00
1022	Gebäude und Bauten				0,00	0,00	0,00	0,00	0,00	0,00
3/0060001/00738	Gebäude	01.01.1900	0,0	50,0	0,00	0,00	0,00	0,00	0,00	0,00
3/0070002/00757	Schuppen	01.01.1900	0,0	20,0	0,00	0,00	0,00	0,00	0,00	0,00
853060 BETRIEBE VERW. VON GEBÄUDEN SZECHENYI					0,00	0,00	0,00	0,00	0,00	0,00
1021	Grundstücke, Grundstückseinrichtungen und Infrastruktur				0,00	0,00	0,00	0,00	0,00	0,00
1/0010001/00012	Grundstück	31.12.1899			0,00	0,00	0,00	0,00	0,00	0,00
1022	Gebäude und Bauten				0,00	0,00	0,00	0,00	0,00	0,00
3/0060001/00778	Gebäude	01.01.1876	50,0	50,0	0,00	0,00	0,00	0,00	0,00	0,00
853080 GESUNDHEITZENTRUM					1 050 959,97	0,00	0,00	0,00	21 669,28	1 029 290,69
1022	Gebäude und Bauten				1 050 959,97	0,00	0,00	0,00	21 669,28	1 029 290,69
3/0060001/00774	Gesundheitszentrum Erlangerplatz	01.07.2020	47,5	50,0	1 050 959,97	0,00	0,00	0,00	21 669,28	1 029 290,69
870000 Elektrizitätsversorgung					0,00	49 897,60	22 656,00	0,00	152,85	27 088,75
1024	Sonderanlagen				0,00	49 897,60	0,00	0,00	1 663,25	48 234,35
3/0120001/00108	Mittelschule Photovoltaikanlage	05.08.2022	14,5	15,0	0,00	49 897,60	0,00	0,00	1 663,25	48 234,35
1311	Investitionszuschüsse von Trägern öffentlichen Rechts				0,00	0,00	22 656,00	0,00	-1 510,40	-21 145,60
3/0120001/00106	KT Mittelschule Photovoltaikanlage	27.05.2022	14,0	15,0	0,00	0,00	22 656,00	0,00	-1 510,40	-21 145,60
870100 Elektrizitätsversorgung					0,00	28 926,20	14 356,80	0,00	7,09	14 562,31
1024	Sonderanlagen				0,00	28 926,20	0,00	0,00	964,21	27 961,99
3/0120001/00109	Gesundheitszentrum Photovoltaikanlage	05.08.2022	14,5	15,0	0,00	28 926,20	0,00	0,00	964,21	27 961,99
1311	Investitionszuschüsse von Trägern öffentlichen Rechts				0,00	0,00	14 356,80	0,00	-957,12	-13 399,68
3/0120001/00107	KT Gesundheitszentrum Photovoltaikanlage	07.06.2022	14,0	15,0	0,00	0,00	14 356,80	0,00	-957,12	-13 399,68

Ansatz MVAG Konto	Bezeichnung	Inbetrieb- nahme	RND	ND	Buchwert 31.12.2021	Zugänge/ + Umbuchungen -	Abgänge/ -	Wertaufholung+/ Wertminderung-	Abschreibung	Buchwert 31.12.2022
880000 THEATER REICHENAU					485 817,92	0,00	0,00	0,00	44 399,95	441 417,97
1010	Immaterielle Vermögenswerte				5 760,48	0,00	0,00	0,00	0,00	5 760,48
5/0430001/00001	Marke "Festspiele Reichenau"	31.12.2021			5 760,48	0,00	0,00	0,00	0,00	5 760,48
1022	Gebäude und Bauten				270 652,97	0,00	0,00	0,00	5 467,74	265 185,23
3/0060001/00777	Gebäude	01.01.1926	50,0	50,0	0,00	0,00	0,00	0,00	0,00	0,00
3/0060001/00779	Neuer Spielraum	01.11.2021	48,5	50,0	270 652,97	0,00	0,00	0,00	5 467,74	265 185,23
1024	Sonderanlagen				209 404,47	0,00	0,00	0,00	38 932,21	170 472,26
5/0060001/00664	Theater Reichenau, Vordach	01.01.2020	42,0	50,0	643,48	0,00	0,00	0,00	14,96	628,52
5/0100005/00656	Theater Reichenau, Bestuhlung Balkon	01.01.2020	2,0	10,0	18 693,84	0,00	0,00	0,00	6 231,28	12 462,56
5/0110002/00024	Theater Reichenau, Bühne - Handzüge, Schienen/Motoren	01.01.2020	2,0	10,0	7 392,00	0,00	0,00	0,00	2 464,00	4 928,00
5/0110002/00025	Theater Reichenau, Umbau und Erweiterung Garderobe	01.01.2020	2,0	10,0	10 098,00	0,00	0,00	0,00	3 366,00	6 732,00
5/0110002/00027	div. Ausstattungsgegenstände	01.11.2021	8,5	10,0	133 810,05	0,00	0,00	0,00	14 085,27	119 724,78
5/0140001/00001	Theater Reichenau, Erweiterung/Umbau Garderoben - San	01.01.2020	2,0	10,0	22 017,60	0,00	0,00	0,00	7 339,20	14 678,40
5/0270002/00001	Theater Reichenau, Zentralbatterieanlage	01.01.2020	7,0	15,0	728,00	0,00	0,00	0,00	91,00	637,00
5/0350004/00501	Theater Reichenau, Dimmeranlage, Scheinwerfer, Lichtstel	01.01.2020	2,0	10,0	16 021,50	0,00	0,00	0,00	5 340,50	10 681,00
880010 BADER-WAISSNIX SCHLÖSSL					22 628,70	0,00	0,00	0,00	2 057,15	20 571,55
1022	Gebäude und Bauten				22 628,70	0,00	0,00	0,00	2 057,15	20 571,55
2/0060001/00775	Gebäude	01.01.1959	0,0	50,0	0,00	0,00	0,00	0,00	0,00	0,00
3/0060001/00121	Div. Sanierungsarbeiten	01.12.1993	10,0	40,0	22 628,70	0,00	0,00	0,00	2 057,15	20 571,55
880020 AUSSTELLUNGEN SCHLOSS REICHENAU					41 755,44	1 260,06	0,00	0,00	8 151,05	34 864,45
1026	Amts-, Betriebs- und Geschäftsausstattung				41 755,44	1 260,06	0,00	0,00	8 151,05	34 864,45
1/0060001/00048	Container	01.01.2012	9,0	20,0	2 449,23	0,00	0,00	0,00	244,92	2 204,31
5/0060001/00346	WC 11er Haus	27.10.2014	11,5	20,0	1 156,86	0,00	0,00	0,00	92,55	1 064,31
5/0070002/00524	Hütten	31.12.2014	6,5	15,0	24 117,79	0,00	0,00	0,00	3 215,71	20 902,08
5/0100005/00541	Tische	19.05.2015	2,5	10,0	3 487,58	0,00	0,00	0,00	996,45	2 491,13
5/0180003/00503	div. Inventar	31.12.2014	1,5	10,0	1 633,11	0,00	0,00	0,00	653,24	979,87
5/0180003/00626	Headset	06.06.2006	7,0	20,0	229,16	0,00	0,00	0,00	28,65	200,51
5/0180003/00633	Registrierkasse	01.01.2017	0,0	5,0	0,00	0,00	0,00	0,00	0,00	0,00
5/0290001/00523	Leiter	31.12.2014	1,5	10,0	94,75	0,00	0,00	0,00	37,90	56,85
5/0310001/00001	Defibrillator	07.06.2022	9,0	10,0	0,00	1 260,06	0,00	0,00	126,01	1 134,05
5/0340002/00525	Geschirrspüler	31.12.2014	6,5	15,0	1 047,80	0,00	0,00	0,00	259,72	1 688,17
5/0340002/00526	Kühlschrank	31.12.2014	6,5	15,0	598,99	0,00	0,00	0,00	79,87	519,12
5/0350004/00500	Licht- und Tonanlage	31.12.2014	1,5	10,0	6 040,08	0,00	0,00	0,00	2 416,03	3 624,05

Ansatz	MVAG Konto	Bezeichnung	Inbetrieb- nahme	RND	ND	Buchwert 31.12.2021	Zugänge/ + Umbuchungen -	Abgänge/ -	Wertaufholung+/ Wertminderung-	Abschreibung	Buchwert 31.12.2022
882000	WERBEBETRIEB					15 935,05	3 352,32	0,00	0,00	2 537,11	16 750,26
	1024	Sonderanlagen				0,00	3 352,32	0,00	0,00	886,69	2 465,63
	5/0350002/00001	E-Ladestation	24.05.2022	19,0	20,0	0,00	3 352,32	0,00	0,00	886,69	2 465,63
	1026	Amts-, Betriebs- und Geschäftsausstattung				15 935,05	0,00	0,00	0,00	1 650,42	14 284,63
	1/0070002/00072	Messestand	01.01.2009	0,0	10,0	0,00	0,00	0,00	0,00	0,00	0,00
	1/0440001/00073	Web Übersetzungen, Web allgemein	01.01.2009	0,0	10,0	0,00	0,00	0,00	0,00	0,00	0,00
	5/0040012/00001	Ankündigungstafel S6 Autobahn	14.06.2019	11,0	15,0	12 065,05	0,00	0,00	0,00	1 005,42	11 059,63
	5/0410001/00485	Plakatständer	11.09.2014	0,0	5,0	0,00	0,00	0,00	0,00	0,00	0,00
	5/0410001/00668	Wegetafeln	07.02.2018	5,0	10,0	3 870,00	0,00	0,00	0,00	645,00	3 225,00
895000	SCHLOSS REICHENAU SCHLOSSPLATZ 9 + 11					308,77	0,00	0,00	0,00	154,39	154,38
	1026	Amts-, Betriebs- und Geschäftsausstattung				308,77	0,00	0,00	0,00	154,39	154,38
	5/0340002/00667	Bodenreinigungsmaschine	01.01.2014	1,0	10,0	308,77	0,00	0,00	0,00	154,39	154,38
897000	KURBETRIEBE					44 719,67	0,00	0,00	0,00	11 208,24	33 511,43
	1021	Grundstücke, Grundstückseinrichtungen und Infrastruktur				1 818,18	0,00	0,00	0,00	90,91	1 727,27
	1/0010001/00013	Grundstück Kurpark Reichenau	01.01.1900			0,00	0,00	0,00	0,00	0,00	0,00
	2/0040001/00778	Außenanlagen	01.01.2009	19,0	33,0	1 818,18	0,00	0,00	0,00	90,91	1 727,27
	1022	Gebäude und Bauten				5 572,32	0,00	0,00	0,00	126,64	5 445,68
	1/0060001/00039	Informationshäuschen	01.07.1990	43,0	50,0	5 572,32	0,00	0,00	0,00	126,64	5 445,68
	1024	Sonderanlagen				9 714,30	0,00	0,00	0,00	3 238,10	6 476,20
	3/0410001/00101	Beschilderung Erlebnisraum	15.07.2013	2,0	10,0	9 714,30	0,00	0,00	0,00	3 238,10	6 476,20
	1025	Technische Anlagen, Fahrzeuge und Maschinen				0,00	0,00	0,00	0,00	0,00	0,00
	5/0290001/00542	Motorsense	01.07.1988	0,0	10,0	0,00	0,00	0,00	0,00	0,00	0,00
	1026	Amts-, Betriebs- und Geschäftsausstattung				27 614,87	0,00	0,00	0,00	7 752,59	19 862,28
	4/0410001/00315	Blumenkästen	01.01.2010	0,0	10,0	0,00	0,00	0,00	0,00	0,00	0,00
	5/0290001/00429	Kubota Rasentraktor	04.06.2013	0,0	10,0	4 443,32	0,00	0,00	0,00	4 443,32	0,00
	5/0290001/00491	Rasenmäher	24.07.2008	0,0	10,0	0,00	0,00	0,00	0,00	0,00	0,00
	5/0290001/00492	Rasenmäher	24.07.2008	0,0	10,0	0,00	0,00	0,00	0,00	0,00	0,00
	5/0290001/00493	Rasenmäher	24.07.2008	0,0	10,0	0,00	0,00	0,00	0,00	0,00	0,00
	5/0290001/00494	Rasenmäher	24.07.2008	2,5	10,0	0,00	0,00	0,00	0,00	0,00	0,00
	5/0290001/00495	Freischneider	16.10.2013	0,5	10,0	279,16	0,00	0,00	0,00	186,11	93,05
	5/0290001/00496	Husqvarna Rasentraktor	07.07.2020	7,5	10,0	11 305,00	0,00	0,00	0,00	1 330,00	9 975,00
	5/0290001/00532	Motorsäge	30.05.2008	0,0	10,0	0,00	0,00	0,00	0,00	0,00	0,00
	5/0290001/00545	Abflämmgeräte	23.12.2015	2,5	10,0	3 782,10	0,00	0,00	0,00	1 080,60	2 701,50
	5/0290001/00548	Schwing- u. Exzenterschleifer	28.09.2015	2,5	10,0	291,92	0,00	0,00	0,00	83,41	208,51

Rechnungsabschluss 2022

Marktgemeinde Reichenau an der Rax

Anlagenspiegel Einzelkonten (Anlage 6g)

Ansatz	MVAG	Bezeichnung	Inbetrieb-	RND	ND	Buchwert	Zugänge/	Abgänge/	Wertaufholung+/	Abschreibung	Buchwert
Konto			nahme			31.12.2021	+ Umbuchungen -		Wertminderung-		31.12.2022
	5/0410001/00578	Infotafeln	31.12.2015	2,5	10,0	136,50	0,00	0,00	0,00	39,00	97,50
	5/0410001/00579	Infotafeln	31.12.2015	11,5	20,0	7 376,87	0,00	0,00	0,00	590,15	6 786,72
897060	KURBETRIEBE SPRINGBRUNNEN					2 554,86	0,00	0,00	0,00	175,85	2 379,01
	1026	Amts-, Betriebs- und Geschäftsausstattung				2 554,86	0,00	0,00	0,00	175,85	2 379,01
	5/0060004/00680	Springbrunnenanlage	01.01.1983	10,0	50,0	842,89	0,00	0,00	0,00	76,63	766,26
	5/0060004/00681	Springbrunnenanlage	01.01.1983	14,0	50,0	529,81	0,00	0,00	0,00	35,32	494,49
	5/0060004/00682	Springbrunnenanlage	01.01.1983	17,5	50,0	1 182,16	0,00	0,00	0,00	63,90	1 118,26
897070	KURBETRIEBE PAVILLON					481 642,13	0,00	86 052,80	0,00	7 982,30	387 607,03
	1022	Gebäude und Bauten				493 642,13	0,00	0,00	0,00	9 943,36	483 698,77
	3/0060001/00115	Pavillon	01.10.2021	48,5	50,0	493 642,13	0,00	0,00	0,00	9 943,36	483 698,77
	1311	Investitionszuschüsse von Trägern öffentlichen Rechts				-12 000,00	0,00	86 052,80	0,00	-1 961,06	-96 091,74
	3/0060001/00780	Pavillon	17.03.2022	49,0	50,0	-12 000,00	0,00	86 052,80	0,00	-1 961,06	-96 091,74
897071	PAVILLON UMFELD Sanierung					0,00	107 266,61	0,00	0,00	3 250,50	104 016,11
	1022	Gebäude und Bauten				0,00	107 266,61	0,00	0,00	3 250,50	104 016,11
	3/0070003/00002	Pavillon Umfeld	05.04.2022	32,0	33,0	0,00	107 266,61	0,00	0,00	3 250,50	104 016,11
Gesamtsumme						17 925 209,78	376 706,91	430 476,48	0,00	1 309 549,77	16 561 890,46

Anlagenspiegel Einzelkonten Kapitaltransfer (Anlage 6g)

Rechnungsabschluss 2022

Marktgemeinde Reichenau an der Rax

Anlagenspiegel Einzelkonten Kapitaltransfer (Anlage 6g)

Ansatz	MVAG Konto	Bezeichnung	Inbetrieb- nahme	RND	ND	Buchwert 31.12.2021	Zugänge/ + Umbuchungen	Abgänge/ -	Wertaufholung/ Wertminderung-	Abschreibung	Buchwert 31.12.2022
212000	MITTELSCHULE					0,00	0,00	24 988,88	0,00	-1 865,20	-23 123,68
	1311	Investitionszuschüsse von Trägern öffentlichen Rechts				0,00	0,00	24 988,88	0,00	-1 865,20	-23 123,68
	2/0040013/00785	Beachvolleyballplatz/Hartplatz	08.02.2022	32,0	33,0	0,00	0,00	9 092,09	0,00	-275,52	-8 816,57
	3/0110002/00001	Außenraffstores	08.02.2022	9,0	10,0	0,00	0,00	15 896,79	0,00	-1 589,68	-14 307,11
269000	SONST. EINRICHTUNGEN AUSSERSCHULISCHE ERZIEHUNG					0,00	0,00	1 990,00	0,00	-99,50	-1 890,50
	1311	Investitionszuschüsse von Trägern öffentlichen Rechts				0,00	0,00	1 990,00	0,00	-99,50	-1 890,50
	5/0040009/00001	Neubau Barriere SC Neupack Hirschwang	04.11.2022	9,5	10,0	0,00	0,00	1 990,00	0,00	-99,50	-1 890,50
612011	STRASSEN BUSHÜTTEN					0,00	0,00	14 141,43	0,00	-428,53	-13 712,90
	1311	Investitionszuschüsse von Trägern öffentlichen Rechts				0,00	0,00	14 141,43	0,00	-428,53	-13 712,90
	2/0040001/02876	KT - Bushütten	18.01.2022	32,0	33,0	0,00	0,00	14 141,43	0,00	-428,53	-13 712,90
710010	LAND- U. FORSTWIRT.					-7 227,50	0,00	8 451,71	0,00	-390,72	-15 288,49
	1311	Investitionszuschüsse von Trägern öffentlichen Rechts				-7 227,50	0,00	8 451,71	0,00	-390,72	-15 288,49
	2/0040001/02875	KT - Güterwege	16.06.2020	28,5	31,5	-7 227,50	0,00	8 451,71	0,00	-390,72	-15 288,49
850000	BETRIEBE DER WASSERVERSORGUNG					-438 929,35	0,00	130 323,34	0,00	-35 305,11	-533 947,58
	1311	Investitionszuschüsse von Trägern öffentlichen Rechts				-434 915,97	0,00	113 009,34	0,00	-34 884,26	-513 041,05
	3/0460003/00209	KPC Förderung BA 01 WVA	31.12.1996	6,5	33,0	-46 404,56	0,00	0,00	0,00	-6 187,27	-40 217,29
	3/0460003/00210	BA 01 WVA	31.12.1996	6,5	33,0	-46 404,56	0,00	0,00	0,00	-6 187,27	-40 217,29
	3/0460003/00211	BA 02 WVA Griesleiten-Prein	30.06.2000	10,0	33,0	-127 283,32	0,00	0,00	0,00	-11 571,21	-115 712,11
	3/0460003/00212	BA 03 WVA Reichenau/Rax	31.12.2002	12,5	33,0	-58 108,90	0,00	0,00	0,00	-4 304,36	-53 804,54
	3/0460003/00214	KT - Erneuerung Quellfassung Eselbach inkl. UV-Anlage	01.12.2020	29,0	31,5	-18 095,24	0,00	0,00	0,00	-603,17	-17 492,07
	3/0460003/00216	KT - WVA BA 06	25.11.2021	31,5	33,0	-138 619,39	0,00	113 009,34	0,00	-6 030,98	-245 597,75
	1313	Investitionszuschüsse von übrigen				-4 013,38	0,00	17 314,00	0,00	-420,85	-20 906,53
	3/0460003/00217	Wasseranschlußabgabe	17.01.2021	31,0	33,0	-4 013,38	0,00	17 314,00	0,00	-420,85	-20 906,53
851000	BETRIEBE DER ABWASSERBESEITIGUNG					-703 071,88	0,00	127 515,50	0,00	-26 106,05	-804 481,33
	1311	Investitionszuschüsse von Trägern öffentlichen Rechts				-678 898,94	0,00	0,00	0,00	-23 263,64	-655 635,30
	3/0450001/00239	ABA 04 Prainertal/Hirschwang	30.06.1997	24,0	50,0	-255 007,77	0,00	0,00	0,00	-10 200,31	-244 807,46
	3/0450001/00240	ABA BA 05 Schwarza Süd/Nordufer	30.06.2001	28,0	50,0	-108 670,55	0,00	0,00	0,00	-3 747,26	-104 923,29
	3/0450001/00241	ABA 06 Reichenau	31.12.2006	33,5	50,0	-45 498,61	0,00	0,00	0,00	-1 318,80	-44 179,81
	3/0450001/00242	ABA BA 07 Reichenau	30.06.2003	30,0	50,0	-39 205,67	0,00	0,00	0,00	-1 264,70	-37 940,97
	3/0450001/00243	ABA BA 08 Reichenau	31.12.2003	30,5	50,0	-47 364,65	0,00	0,00	0,00	-1 503,64	-45 861,01
	3/0450001/00244	ABA BA 09	31.12.2002	29,5	50,0	-55 387,98	0,00	0,00	0,00	-1 816,00	-53 571,98
	3/0450001/00245	ABA BA 10	30.06.2005	32,0	50,0	-72 664,70	0,00	0,00	0,00	-2 201,96	-70 462,74
	3/0450001/00246	ABA BA 11 Kanalkataster	31.12.2017	44,5	50,0	-55 099,01	0,00	0,00	0,00	-1 210,97	-53 888,04

Rechnungsabschluss 2022

Marktgemeinde Reichenau an der Rax

Anlagenspiegel Einzelkonten Kapitaltransfer (Anlage 6g)

Ansatz	MVAG Konto	Bezeichnung	Inbetrieb- nahme	RND	ND	Buchwert 31.12.2021	Zugänge/ + Umbuchungen -	Abgänge/	Wertaufholung+/ Wertminderung-	Abschreibung	Buchwert 31.12.2022
	1313	Investitionszuschüsse von übrigen				-24 172,94	0,00	127 515,50	0,00	-2 842,41	-148 846,03
	3/0450001/00247	KT Kanaleinmündungsabgabe	01.07.2020	47,5	50,0	-24 172,94	0,00	127 515,50	0,00	-2 842,41	-148 846,03
870000	Elektrizitätsversorgung					0,00	0,00	22 656,00	0,00	-1 510,40	-21 145,60
	1311	Investitionszuschüsse von Trägern öffentlichen Rechts				0,00	0,00	22 656,00	0,00	-1 510,40	-21 145,60
	3/0120001/00106	KT Mittelschule Photovoltaikanlage	27.05.2022	14,0	15,0	0,00	0,00	22 656,00	0,00	-1 510,40	-21 145,60
870100	Elektrizitätsversorgung					0,00	0,00	14 356,80	0,00	-957,12	-13 399,68
	1311	Investitionszuschüsse von Trägern öffentlichen Rechts				0,00	0,00	14 356,80	0,00	-957,12	-13 399,68
	3/0120001/00107	KT Gesundheitszentrum Photovoltaikanlage	07.06.2022	14,0	15,0	0,00	0,00	14 356,80	0,00	-957,12	-13 399,68
897070	KURBETRIEBE PAVILLON					-12 000,00	0,00	86 052,80	0,00	-1 961,06	-96 091,74
	1311	Investitionszuschüsse von Trägern öffentlichen Rechts				-12 000,00	0,00	86 052,80	0,00	-1 961,06	-96 091,74
	3/0060001/00780	Pavillon	17.03.2022	49,0	50,0	-12 000,00	0,00	86 052,80	0,00	-1 961,06	-96 091,74
		Gesamtsumme				-1 161 228,73	0,00	430 476,46	0,00	-68 623,69	-1 523 081,50

Leasingspiegel (Anlage 6i)

Finanzierungsleasing

Ansatz- oder Projektbezeichnung	Anschaffungskosten	Buchwert 31.12.2021	Buchwert 31.12.2022	Summe ausstehender Mindestleasing- zahlungen	Laufzeit	Restlaufzeit in Jahren
Summe	0,00	0,00	0,00	0,00		

Wirtschaftliche Unternehmungen, Betriebe, betriebsähnliche Einrichtungen gem. § 1 Abs. 2

Summe	0,00	0,00	0,00	0,00		
-------	------	------	------	------	--	--

Operating Leasing

Ansatz- oder Projektbezeichnung	Laufzeit Grundmietzeit in Jahren	Gesamtkosten	Einmalkaution	Leasingentgelt (ohne laufender Kaution)	Laufende Kaution	Restlaufzeit in Jahren	Kumulierte Restzahlungen
Kindergarten Reichenau Leasing Rate Euribor 6M + 0,39 Aufschlag (240020)	01.03.2003 - 01.02.2023 19,94	1 015 000,00		25 382,64	25 470,36	0,08	4 068,24
Summe		1 015 000,00	0,00	25 382,64	25 470,36		4 068,24

Wirtschaftliche Unternehmungen, Betriebe, betriebsähnliche Einrichtungen gem. § 1 Abs. 2

Summe		0,00	0,00	0,00	0,00		0,00
-------	--	------	------	------	------	--	------

Nachweis über unmittelbare Beteiligungen
der Gebietskörperschaft (Anlage 6j)

Festspiele Reichenau Ges.mb.H.

Name der Einheit	Festspiele Reichenau Ges.mb.H.
Firmenbuch-Nr.	116450a
Beteiligungsart	Sonstige
Stamm-/Grundkapital	9 084,11
Anteil der Gebietskörperschaft in %	25,000
Buchwert der Beteiligung(t)	0,00
Geschäftsjahr	
Eigenkapital / geschätztes Nettovermögen 31.12.2021	0,00
Eigenkapital / geschätztes Nettovermögen 31.12.2022	0,00
Bilanzsumme	0,00
Finanzverbindlichkeiten	0,00
Jahresüberschuss/Jahresfehlbetrag	0,00
Gewinnausschüttungen an die Gebietskörperschaft	0,00
Klassifikation gem. ESVG	Privat kontrollierte nichtfinanzielle Kapitalgesellschaften (Inland)
Konzernabschluss	Nein

Theater Reichenau GmbH

Name der Einheit	Theater Reichenau GmbH
Gemeinde-Kz.	31829
Beteiligungsart	Verbunden
Stamm-/Grundkapital	0,00
Anteil der Gebietskörperschaft in %	26,000
Buchwert der Beteiligung(t)	0,00
Geschäftsjahr	
Eigenkapital / geschätztes Nettovermögen 31.12.2021	0,00
Eigenkapital / geschätztes Nettovermögen 31.12.2022	0,00
Bilanzsumme	0,00
Finanzverbindlichkeiten	0,00
Jahresüberschuss/Jahresfehlbetrag	0,00
Gewinnausschüttungen an die Gebietskörperschaft	0,00
Klassifikation gem. ESVG	Privat kontrollierte nichtfinanzielle Kapitalgesellschaften (Inland)
Konzernabschluss	Nein

Rückstellungsspiegel (Anlage 6q)

Rückstellung	Stand 31.12.2021	Dotierungen (+)	Verbrauch (-)	Auflösung (-)	Stand 31.12.2022
Kurzfristig	0,00	0,00	0,00	0,00	0,00
Rückstellungen für Prozesskosten					
Rückstellungen für nicht konsumierte Urlaube					
Rückstellungen für ausstehende Rechnungen					
Sonstige kurzfristige Rückstellungen					
Langfristig	801 115,67	40 796,22	0,00	96 095,62	745 816,27
Rückstellungen für Abfertigungen	537 071,80	24 816,41		60 704,66	501 183,55
Rückstellungen für Jubiläumszuwendungen	264 043,87	15 979,81		35 390,96	244 632,72
Rückstellungen für Haftungen					
Rückstellungen für Sanierung von Altlasten					
Rückstellungen für Pensionen (Säule I)					
Sonstige langfristige Rückstellungen					
Gesamtsumme	801 115,67	40 796,22	0,00	96 095,62	745 816,27

Haftungsnachweis (Anlage 6r)

Teil A - Haftungspositionen relevant iSd Art. 15a Vereinbarung HOG

Bezeichnung der/des Haftungsnehmerin/s oder einer Gruppe gleichartiger Haftungen	Haftungsrahmen	Stand 31.12.2021	Zugänge (+)	Abgänge (-)	Stand 31.12.2022	davon Umklassifizierungen
Untergruppe 1 - Haftungen für Kredit- und Finanzinstitute						
Abwasserverband Oberes Schwarzatal - SPK Kontokorrentkredit Rahmen € 100.000,--	20 600,00	0,00	0,00	0,00	0,00	
Abwasserverband Oberes Schwarzatal - Nö WAWIFONDS - Blockheizkraftwerk BA 10 Kapitalisierung € 35.814,-- davon 20,6% Rückzahlung ab 2039	7 377,68	0,00	0,00	0,00	0,00	
Abwasserverband Oberes Schwarzatal - BAWAG-PSK BA 10	61 800,00	18 540,00	0,00	1 545,00	16 995,00	
Abwasserverband Oberes Schwarzatal - Bank Austria 400 141 412 BA 02	414 191,27	24 586,22	0,00	12 231,80	12 354,42	
Abwasserverband Oberes Schwarzatal - Bank Austria 400 142 360 1985-2015 400 142 378 1985-2025 BA 03	728 009,56	46 146,60	0,00	11 364,62	34 781,98	
Abwasserverband Oberes Schwarzatal - PSK 114 1282 1990-2020 114 1299 1990-2030 BA 04	611 718,49	105 016,44	0,00	11 208,37	93 808,07	
Abwasserverband Oberes Schwarzatal - Bank Austria 410 313 274 1994-2024 410 313 282 1994-2034 BA 05	696 560,81	176 497,83	0,00	22 336,98	154 160,85	
Abwasserverband Oberes Schwarzatal - Raiffeisenbank NÖ Süd Alpin 20.020.046	371 094,00	0,00	0,00	0,00	0,00	
Abwasserverband Oberes Schwarzatal - HYPO NÖ Gruppe 3408-417164 BA 07	269 611,26	91 355,91	0,00	13 050,84	78 305,07	
Abwasserverband Oberes Schwarzatal - NÖ WWF 602505472 BA 07 Kapitalisierung davon 15,3%	139 500,00	24 044,66	0,00	-244,40	24 289,06	
Abwasserverband Oberes Schwarzatal - UniCreditBank Kläranlagenanpassung Darlehen BA 08 20,6% Anteil	5 000 000,00	961 333,34	0,00	34 333,33	927 000,01	
Zwischensumme - Untergruppe 1	8 320 463,07	1 447 521,00	0,00	105 826,54	1 341 694,46	
Untergruppe 2 - Grundbücherlich besicherte Haftungen von Wohnbau-Darlehen						
Zwischensumme - Untergruppe 2	0,00	0,00	0,00	0,00	0,00	
Untergruppe 3 - Sonstige Wirtschaftshaftungen						
Zwischensumme - Untergruppe 3	0,00	0,00	0,00	0,00	0,00	
Summe A	8 320 463,07	1 447 521,00	0,00	105 826,54	1 341 694,46	

Haftung der staatlichen, außerbudgetären Einheiten gem. ESVG iSd Art. 15a Vereinbarung HOG	Haftungsrahmen	Stand 31.12.2021	Zugänge (+)	Abgänge (-)	Stand 31.12.2022	davon Umklassifizierungen
Untergruppe 1 - Haftungen für Kredit- und Finanzinstitute						
Zwischensumme - Untergruppe 1	0,00	0,00	0,00	0,00	0,00	
Untergruppe 2 - Grundbücherlich besicherte Haftungen von Wohnbau-Darlehen						
Zwischensumme - Untergruppe 2	0,00	0,00	0,00	0,00	0,00	
Untergruppe 3 - Sonstige Wirtschaftshaftungen						
Zwischensumme - Untergruppe 3	0,00	0,00	0,00	0,00	0,00	
Summe B	0,00	0,00	0,00	0,00	0,00	
Gesamtsumme	8 320 463,07	1 447 521,00	0,00	105 826,54	1 341 694,46	
Teil B - Haftungspositionen nicht relevant iSd Art. 15a Vereinbarung HOG						
Bezeichnung der/des Haftungsnehmerin/s oder einer Gruppe gleichartiger Haftungen	Haftungsrahmen	Stand 31.12.2021	Zugänge (+)	Abgänge (-)	Stand 31.12.2022	davon Umklassifizierungen
Untergruppe 1 - Haftungen für Kredit- und Finanzinstitute						
Zwischensumme - Untergruppe 1	0,00	0,00	0,00	0,00	0,00	
Untergruppe 2 - Grundbücherlich besicherte Haftungen von Wohnbau-Darlehen						
Zwischensumme - Untergruppe 2	0,00	0,00	0,00	0,00	0,00	
Untergruppe 3 - Sonstige Wirtschaftshaftungen						
Zwischensumme - Untergruppe 3	0,00	0,00	0,00	0,00	0,00	
Gesamtsumme	0,00	0,00	0,00	0,00	0,00	

Einzelnachweis über die nicht voranschlagswirksame Gebarung
gemäß § 12 (Anlage 6t)

Einzelnachweis der vermögenswirksamen Bestandskonten

Konto	Kontenbezeichnung	Stand 31.12.2021	Umsatz Soll	Umsatz Haben	Stand 31.12.2022
Veränderung der nicht voranschlagswirksamen Forderungen					
270000	Finanzamt Vorsteuerbeträge (nicht voranschlagswirksame Gebarung)	78 925,25	182 852,49	172 220,92	89 556,82
271000	Umsatzsteuer Verrechnungskonto – Gutschrift (nicht voranschlagswirksame Gebarung)	0,00	75 392,19	81 990,58	-6 598,39
279000	Sonstige für Dritte geleistete Vorschüsse (nicht voranschlagswirksame Gebarung)	55 396,36	320 818,11	322 166,90	54 047,57
287000	Sonstige kurzfristige Forderungen (nicht voranschlagswirksame Gebarung)	0,00	709 885,22	709 885,22	0,00
Summe		134 321,61	1 288 948,01	1 286 263,62	137 006,00
Veränderung der nicht voranschlagswirksamen Verbindlichkeiten					
360000	Umsatzsteuer (nicht voranschlagswirksame Gebarung)	4 311,33	227 116,72	226 607,31	3 801,92
361000	Erläge von/für Dienststellen der Gebietskörperschaften (nicht voranschlagswirksame Gebarung)	87 548,11	294 900,94	298 714,06	91 361,23
362000	Gehaltsabzugsgebarungen (nicht voranschlagswirksame Gebarung)	127 216,85	1 064 111,81	1 046 695,54	109 800,58
368000	Barvorlagen (nicht voranschlagswirksame Gebarung)	31 078,98	45 177,92	61 012,07	46 913,13
369000	Sonstige Erläge (nicht voranschlagswirksame Gebarung)	9 203,95	380 366,78	371 352,13	189,30
379000	Sonstige Verbindlichkeiten (nicht voranschlagswirksame Gebarung)	-490,56	1 598 461,09	1 595 385,59	-3 566,06
Summe		258 868,66	3 610 135,26	3 599 766,70	248 500,10

Einzelnachweis der finanzierungswirksamen Vorschuss- und Verwahrgeldkonten

(inkl. anteiliger Kundenforderungen und Lieferantenverbindlichkeiten)

Konto	Kontenbezeichnung	Stand 31.12.2021	Umsatz Soll	Umsatz Haben	Stand 31.12.2022
Veränderung der nicht voranschlagswirksamen Forderungen					
270000	VORSTEUERN	78 909,19	172 220,92	179 809,58	86 497,85
271000	UST/VERRECHNUNG FA.	0,00	81 990,58	75 392,19	-6 598,39
279000	DIV. VORSCHÜSSE	2 559,00	254 302,33	251 662,33	-81,00
279013	Verrechnung Bankomat	0,00	10 492,93	10 492,93	0,00
279040	BEZÜGE/AUSZAHLUNGSBETRAG	47 571,91	0,00	0,00	47 571,91
279050	FEUERWEHREN ABSCHLAGSBETRAG EVN	0,00	7 168,11	7 168,11	0,00
279100	HEIZKOSTENZUSCHÜSSE	2 170,00	2 100,00	2 100,00	2 170,00
279200	MUSIKSCHULE	0,00	771,33	771,33	0,00
279241	Handkassa Kindergarten Edlach	228,82	925,01	1 000,00	303,81
279242	Handkassa Kindergarten Reichenau	0,39	0,00	0,00	0,39
279243	Handkasse NMS Reichenau	527,00	0,00	457,07	984,07
279244	Handkassa VS Reichenau	500,00	0,00	0,00	500,00
279300	STA+STB VERBAND	-141,75	/0, /0	61,40	-151,05
279400	DIV. KOSTENERSÄTZE	-0,01	720,06	720,07	0,00
279500	NÖ VERSICHERUNG	1 601,56	45 616,43	44 014,87	0,00
279600	BW STIFTUNG	379,44	0,00	0,00	379,44
279700	VERSICHERUNGSFÄLLE	0,00	0,00	2 370,00	2 370,00
287777	Interne Überweisungen	0,00	/09 885,22	709 885,22	0,00
Summe		134 305,55	1 286 263,62	1 285 905,10	133 947,03

Rechnungsabschluss 2022

Marktgemeinde Reichenau an der Rax

Einzelnachweis über die nicht voranschlagswirksame Gebarung gemäß § 12 (Anlage 6t)

Einzelnachweis der finanzierungswirksamen Vorschuss- und Verwahrgeldkonten
(inkl. anteiliger Kundenforderungen und Lieferantenverbindlichkeiten)

Konto	Kontenbezeichnung	Stand 31.12.2021	Umsatz Soll	Umsatz Haben	Stand 31.12.2022
Veränderung der nicht voranschlagswirksamen Verbindlichkeiten					
360000	UST/EINNAHMEN 10%	-5 703,70	229 970,04	227 116,72	-2 850,38
361100	NÖ SEUCHENVORSORGEABGABE	5 603,59	20 350,65	20 568,22	5 386,02
361200	NÄCHTIGUNGSTAXE	53 413,97	277 060,03	268 953,60	61 520,40
361300	INTERESSENTENBEITRAG	14 130,93	0,00	0,00	14 130,93
361400	BUNDESGEBÜHREN	1 547,60	5 007,40	5 379,12	1 175,88
362000	LOHNSTEUER	28 298,75	279 291,58	273 917,36	33 672,97
362010	BVA MANDATARE	759,42	9 929,52	10 688,94	0,00
362020	SOZIALVERSICHERUNG	-7 205,84	172 191,09	147 746,26	17 238,99
362040	DIENTSTGEBERBEITRAG (FBAF)	5 043,60	64 542,75	63 807,87	5 778,48
362080	BVA VB	33 212,22	464 926,43	461 543,34	36 595,31
362090	GEWERKSCHAFTSBEITRÄGE	430,24	9 460,20	8 802,75	1 087,69
362099	KOMMUNALSTEUER	51 187,26	24 628,34	75 815,60	0,00
362100	PERSONALVERTRETUNGSUMLAGE	1 812,48	3 825,99	3 710,97	1 927,50
362190	DN + DG ANTEIL BGM	13 803,72	14 024,64	13 803,72	14 024,64
362200	ZUKUNFTSVORSORGE MITARBEITER	-125,00	3 875,00	4 250,00	-500,00
368000	JAGDPACHTSCHILLING EINNahmen	-9 674,51	0,00	45 177,92	-54 852,43
368010	JAGDGEN.REICHENAU JAGDPACHT EINZLG.	1 985,76	4 189,19	0,00	6 174,95
368020	JG.KLEIN-U.GROSSAU JAGDPACHT EINZALG.	19 992,35	17 806,34	0,00	37 798,69
368030	JAGDGEN.GRÜNSTING JAGDPACHT EINZALG.	14 793,52	13 700,03	0,00	28 493,55
368040	JAGDGEN.PREIN JAGDPACHT EINZALG.	3 981,86	25 316,51	0,00	29 298,37
369000	DIV. VERWAHRGELDER	9 132,83	362 211,05	371 417,18	-73,30
369100	Abgaben Einnahmen Kassa	0,00	8 873,08	8 873,08	0,00
369200	Spenden Nachmittagsbetreuung	71,12	268,00	76,52	262,60
379000	FINANZAMT ZAHLLAST	0,00	130 287,99	130 287,99	0,00
379099	AUSZAHLUNG DER BEZÜGE	-490,56	1 465 097,60	1 468 173,10	-3 566,06
Summe		236 001,61	3 606 833,45	3 610 110,26	232 724,80

Personaldaten iSd ÖStp (Anlage 4)

Gruppe 1 - gesamt	Dienstverhältnis zu Gemeinde, dienstleistend in einer Dienststelle, bezahlt aus dem Budget		Personalaufwendungen, Aktive, betriebsmäßige Darstellung exklusive Ausgliederungen				
			davon melden Gemeinden optional				gesamt
	Köpfe	VBÄ	Bezüge (L und G: Unterklasse 50-55)	Nebengebühren (L und G: Gruppen 564-569)	Dienstgeberbeiträge (L und G: Unterklasse 58)	Weitere Aufwendungen	Kontenklasse 5
BeamtInnen			0,00				
Vertragsbedienstete	41,00	33,56	1 734 103,14				
KV-Bedienstete (Kollektivvertrag)			105 837,02				
Summe	41,00	33,56	1 839 940,16	31 447,12	450 866,59	42 211,22	2 364 485,09
darunter (Teilmengen der Gruppe 1)							
MusikschullehrerInnen							
KindergärtnerInnen und							
Bedienstete nicht-ausgliederter Krankenanstalten							
Gruppe 1a - Ausbildungsverhältnisse (insb. Lehrlinge)							

Gruppe 2 - gesamt	Dienstverhältnis zur Gemeinde, dienstleistend bei sonstigem Rechtsträger, bezahlt aus dem Budget		Personalaufwendungen, Aktive, Ausgliederter				
			davon melden Gemeinden optional				gesamt
	Köpfe	VBA	Bezüge (L und G: Unterklasse 50-55)	Nebengebühren (L und G: Gruppen 564-569)	Dienstgeberbeiträge (L und G: Unterklasse 58)	Weitere Aufwendungen	Kontenklasse 5
BeamtInnen							
Vertragsbedienstete							
Summe	0,00	0,00					

BeamtInnen-PensionistInnen zum 31.12.2022			
	Anzahl	Ø-Pensions- höhe / Mt. ¹⁾	
RuhegenussbezieherInnen			
Hinterbliebene ²⁾			
Neue RuhegenussbezieherInnen im Bezugsjahr 2022			
	Anzahl	Ø-Pensions- antrittsalter	Ø-Pensions- höhe / Mt. ¹⁾
Alterspension ³⁾			
Dienstunfähigkeit ⁴⁾			
vorzeitige Pensionierung mit Abschlag ⁵⁾			
vorzeitige Pensionierung ohne Abschlag ⁶⁾			
Pensionierungen gesamt	0,0	0,0	0,0
1) Durchschnittspension im Dezember laut Personalstatistik-Festlegungen ohne Sonderzahlungen, ohne Pflegegeld und ohne sonstige Transferleistungen; brutto 2) Witwen-, Witwer-, Waisenversorgungsbezüge und vergleichbare Leistungen 3) Ruhebezüge aufgrund einer Ruhestandsversetzung durch Erklärung iSd § 15 iVm § 236c Abs. 1 BDG 1979, eines Übertritts in den Ruhestand oder einer vergleichbaren Regelung 4) Ruhebezüge aufgrund einer Ruhestandsversetzung wegen dauernder Dienstunfähigkeit 5) Ruhebezüge aufgrund einer Ruhestandsversetzung vor dem Mindestalter für eine Ruhestandsversetzung durch Erklärung iSd Z 3, die eine Minderung der Bemessungsgrundlage bewirkt (z.B. § 207n BDG 1979) 6) Ruhebezüge aufgrund einer Ruhestandsversetzung vor dem Mindestalter für eine Ruhestandsversetzung durch Erklärung iSd Z 3, die keine Minderung der Bemessungsgrundlage bewirkt (z.B. § 207n BDG 1979)			
Pensionsausgaben für das Bezugsjahr 2022			
Summe	0,00		

Dienstpostenplan

Marktgemeinde Reichenau an der Rax - Tatsächlich besetzte Dienstposten 2022

Dienstzweig Nr.	Dienstzweig-Verzeichnis	HH-Stelle	Bezeichnung	Verw.(Entl.)- gruppe		Leistungs verw.	Funktionsverwendung			Besch.-ausmaß	Sonstiges	
				Beamte	VB		Funktionsdienstposten	Funktionsgruppe	Personalzulagenanspruch			
2	Facharbeiter	1/820000-511000	Bauhof		5		Bauhofleiter	VII	9%	100%		
2	Facharbeiter	1/820000-511000	Bauhof		5					80%		
2	Facharbeiter	1/820000-511000	Bauhof		5					100%		
2	Facharbeiter	1/820000-511000	Bauhof		5					100%		
2	Facharbeiter	1/820000-511000	Bauhof		5	6	Bauhofleiter-Stv.			100%		
2	Facharbeiter	1/820000-511000	Bauhof		5					75%		
2	Facharbeiter	1/820000-511000	Bauhof		5		Wassermeister	VII	5%	100%	Eintritt 28.03.2022	
2	Facharbeiter	1/820000-511000	Bauhof		5					100%		
2	Facharbeiter	1/820000-511000	Bauhof		5					100%		
2	Facharbeiter	1/820000-511000	Bauhof		5					100%		
2	Facharbeiter	1/820000-511000	Bauhof		5					100%		
2	Facharbeiter	1/820000-511000	Bauhof		5					100%		
2	Facharbeiter	1/820000-511000	Bauhof		5					100%		
2 Anzahl		13										
7	Facharbeiter	1/212000-511010	Hauptschule		4					100%		
7 Anzahl		1										
12	Kindergartenhilfsd.	1/240010-511010	Kindergarten Edlach		3					50%		
12	Kindergartenhilfsd.	1/240010-511010	Kindergarten Edlach		3					50%		
12	Kindergartenhilfsd.	1/240010-511010	Kindergarten Edlach		3					75%		
12	Kindergartenhilfsd.	1/240010-511010	Kindergarten Reichenau		3					25%	Austritt 30.06.2022	
12	Kindergartenhilfsd.	1/240020-511010	Kindergarten Reichenau		3					37,5%	ab 1.9.2022 15 Std.	
12	Kindergartenhilfsd.	1/240020-511010	Kindergarten Reichenau		3					37,5%	ab 1.9.2022 15 Std.	
12	Kindergartenhilfsd.	1/240020-511010	Kindergarten Reichenau		3					55,0%	Eintritt 01.09.2022	
12	Kindergartenhilfsd.	1/240020-511010	Kindergarten Reichenau		3					75%		
12 Anzahl		8										
15	Hilfsdienst	1/029000-511000	Amtsgebäude		2					75%		
15 Anzahl		1										

Marktgemeinde Reichenau an der Rax - Tatsächlich besetzte Dienstposten 2022

Dienstzweig Nr.	Dienstzweig-Verzeichnis	HH-Stelle	Bezeichnung	Verw.(Entl.)- gruppe		Leistungs verw.	Funktionsverwendung			Besch.-ausmaß	Sonstiges	
				Beamte	VB		Funktionsdienstposten	Funktionsgruppe	Personalzuweisungenpruch			
16	Schulwart	1/211000-511010	Volksschule		2					90%		
16 Anzahl		1										
56	Gehobener Verw.dienst	1/010000-510000	Gemeindeamt		6		Leitender Gemeindebed.	X	28%	100%	Sondervertrag ab 1.4.02	
56	Gehobener Verw.dienst	1/010000-510000	Gemeindeamt		5	6	Stv. d. leitenden Gemeindebed	VII	10%	100%		
56 Anzahl		2										
69	Rechnungsfachd.	1/900000-510000	Finanzabteilung		5	6				100%	Austritt 31.12.2022	
69	Rechnungsfachd.	1/900000-510000	Finanzabteilung		5					100%		
69	Rechnungsfachd.	1/900000-510000	Finanzabteilung		5	6				100%		
69	Rechnungsfachd.	1/900000-510000	Finanzabteilung		5	6	Leiterin der Buchhaltung	VII	20%	100%		
69	Rechnungsfachd.	1/900000-510000	Finanzabteilung		5	6				37,5%		
69	Rechnungsfachd.	1/900000-510000	Finanzabteilung		5					75,0%	ab 01.04.2022	
69 Anzahl		6										
71	Verwaltungsfachd.	1/010000-510000	Gemeindeamt		5	6				100%		
71	Verwaltungsfachd.	1/010000-510000	Gemeindeamt		5	6	Leiterin des Standesamtes	VII	14%	100%		
71	Verwaltungsfachd.	1/010000-510000	Gemeindeamt		5	6				100%		
71	Verwaltungsfachd.	1/023000-510000	Bürgerservice		5	6	Leiterin des Bürgerservicebüros	VII	20%	100%		
71	Verwaltungsfachd.	1/023000-510000	Bürgerservice		5					100%		
71 Anzahl		5										
85	Mittlerer Verw. u. Kanzleidiens	1/023000-510000	Einwohneramt		4					100%		
85	Mittlerer Verw. u. Kanzleidiens	1/895000-510000	Bürgerservice		4					43,75%		
85 Anzahl		2										
		1/429000-510000	AURA		4					43,75%		
		1/420000-510000	AURA				Sonderdienstvertrag			100%		
Anzahl		1										
Vollbeschäftigung säquivalente		34,25								3425,0%		
AKTIV		40										
999		1/080000-752000	Pensionen								Witwenpension	
999		1/080000-752000	Pensionen								Pensionist	
999 Anzahl		2										

Nachweis über Personalaufwand VRV2015

Gruppe	Abschnitt	Ansatz	Vertragsbedienstete I 510000 - 510999	Vertragsbedienstete II 511000 - 511999	Angestellte ganzjährig beschäftigt 520000 - 520999	Arbeiter ganzjährig beschäftigt 521000 - 521999	Angestellte nicht ganzjährig beschäftigt 522000 - 522999	Arbeiter nicht ganzjährig beschäftigt 523000 - 523999	Nebengebühren und Geldaushilfen 560000 - 569999	DGB für Finanzamt (FLAB) 580000 - 580999	Leistungen aus der Selbstträgerschaft 582000 - 582999	Freiwillige Sozialleistungen 590000 - 590999	Gesamtsumme
0	01	010000 GEMEINDE-(ZENTRAL-)AMT	389.995,24	521,43					16.878,00	15.803,16	68.614,67		491.812,50
		016000 ELEKTRONISCHE DATENVERARBEITUNG	13.506,72							526,80	1.500,87		15.534,39
	02	023000 EINWOHNERAMT	167.719,08							4.927,36	32.761,74		205.408,18
		024000 WAHLAMT		521,43						19,99	127,41		668,83
		029000 AMTSGEBAUDE		26.165,13						1.015,26	5.353,89		32.534,28
	Summe Gruppe 0		571.221,04	27.207,99					16.878,00	22.292,57	108.358,58		745.958,18
1	17	179000 KATASTROPHENSCHÄDEN		3.650,03						139,93	891,90		4.681,86
	Summe Gruppe 1			3.650,03						139,93	891,90		4.681,86
2	21	211000 VOLKSSCHULEN		42.477,72						1.709,64	9.544,64		53.732,00
		212000 MITTELSCHULE		73.132,54						2.877,77	16.072,68		92.082,99
	24	240010 LKG. EDLACH		61.554,17					4.639,80	1.727,65	13.757,11		81.678,73
		240020 LKG. REICHENAU	21.700,00	67.529,02					3.626,40	1.177,28	13.668,72		107.701,42
	26	269000 SONST. EINRICHTUNGEN AUSSERSCHULISCHE ERZIEHUNG		3.128,60						119,94	764,48		4.013,02
	Summe Gruppe 2		21.700,00	247.822,05					8.266,20	7.612,28	53.807,63		339.208,16
3	36	362000 DENKMALPFLEGE		1.564,30						59,97	382,24		2.006,51
		369000 BRAUCHTUMSPFLEGE		1.042,87						39,98	254,83		1.337,68
	Summe Gruppe 3			2.607,17						99,95	637,07		3.344,19
4	42	429000 SONSTIGE EINRICHTUNGEN UND MASSNAHMEN	19.296,82		43.230,50					2.337,46	13.663,89		78.528,67
	Summe Gruppe 4		19.296,82		43.230,50					2.337,46	13.663,89		78.528,67
6	61	612000 GEMEINDESTRASSEN		27.764,55						1.179,41	7.517,43		36.461,39
	63	639000 HOCHWASSERSCHUTZ		2.607,17						99,95	637,07		3.344,19
	64	640000 EINRICHTUNGEN UND MASSNAHMEN N.D. STVO		2.607,17						99,95	637,07		3.344,19
	Summe Gruppe 6			32.978,89						1.379,31	8.791,57		43.149,77
8	81	814000 STRASSENREINIGUNG		100.150,77						3.498,25	16.397,45		120.046,47
		817000 FRIEDHOF REICHENAU		11.992,96		1.200,00				459,77	2.930,52		16.583,25
		817010 FRIEDHOF PREIN		4.171,46						159,92	1.019,31		5.350,69

Gruppe	Abschnitt	Ansatz	Vertragsbedienstete I 510000 - 510999	Vertragsbedienstete II 511000 - 511999	Angestellte ganzjährig beschäftigt 520000 - 520999	Arbeiter ganzjährig beschäftigt 521000 - 521999	Angestellte nicht ganzjährig beschäftigt 522000 - 522999	Arbeiter nicht ganzjährig beschäftigt 523000 - 523999	Nebengebühren und Geldausgifter 560000 - 569999	DGB für Finanzamt (FLAB) 580000 - 580999	Leistungen aus der Selbstträgerschaft 582000 - 582999	Freiwillige Sozialleistungen 590000 - 590999	Gesamtsumme
8	82	820000 BAUHOFF		42.488,80				61.406,52	5.796,40	5.217,72	20.830,83		135.740,27
		821000 FUHRPARK		521,43						19,99	127,41		668,83
	83	831010 FREIBAD EDLACH										1.415,00	1.415,00
	84	842000 WALDBESITZ		1.042,87						39,98	254,83		1.337,68
	85	850000 BETRIEBE DER WASSERVERSORGUNG		148.608,41						5.697,15	36.312,99		190.618,55
		851000 BETRIEBE DER ABWASSERBESEITIGUNG		51.100,43						1.959,02	12.486,57		65.546,02
		852000 RETRIEBE DER MÜLLBESEITIGUNG		23.985,92						919,54	5.881,04		30.766,50
	88	880000 THEATER REICHENAU		1.564,30						59,97	382,24		2.006,51
		880020 AUSSTELLUNGEN SCHLOSS REICHENAU		27.635,95						1.059,47	6.752,94		35.448,36
		882000 WERBEBETRIEB		37.543,18						1.439,28	9.173,81		48.156,27
89	895000 SCHLOSS REICHENAU SCHLOSSPLATZ 9 + 11	18.813,82							718,80	3.944,59		23.477,21	
	897000 KURBETRIEBE		16.685,86						639,68	4.077,26		21.402,80	
	Summe Gruppe 8		18.813,82	467.492,34		1.200,00		61.406,52	5.796,40	21.888,54	120.551,79	1.415,00	698.564,41
9	90	900000 GESONDERTE	321.312,99						506,52	8.792,71	55.013,07		385.625,29
	Summe Gruppe 9		321.312,99						506,52	8.792,71	55.013,07		385.625,29
Summe gesamt			952.344,67	781.758,47	43.230,50	1.200,00		61.406,52	31.447,12	64.542,75	361.715,50	1.415,00	2.299.060,53

Nachweis Vermögen mit abgeänderter Nutzungsdauer

Konto	Bezeichnung	Nutzungsdauer lt. VRV	Abweichende Nutzungsdauer	Begründung
2/0040013/00015	Freizeitanlage	33,0	33,0	Spiel- und Sportanlagen
2/0040013/00082	Funccourt	33,0	33,0	Spiel- und Sportanlagen
2/0040013/00784	Spielplatz	33,0	33,0	Spiel- und Sportanlagen
2/0060001/00031	Gebäude	50,0	50,0	Massivbauten
2/0060001/00775	Gebäude	50,0	50,0	Massivbauten
2/0060001/00776	Sanierung Dachboden Volksschule	50,0	25,0	verkürzte Nutzungsdauer da "nur" Sanierung
3/0060001/00775	Sanierung Gemeindeamt	50,0	15,0	Nutzungsdauer verkürzt, da "nur" Sanierung
3/0460003/00202	WWA Edlach - Dörf / Neubau	33,0	33,0	Wasserleitung
4/0180003/00271	PC Tauchner So.	4,0	4,0	Arbeitsplatzausstattung
4/0180003/00272	Laptop Hammerl	4,0	4,0	Arbeitsplatzausstattung
4/0180003/00273	Server	4,0	7,0	Server
4/0410001/00315	Blumenkästen	5,0	10,0	Nutzungsdauer auf 10 Jahre erhöht
5/0180003/00633	Registrierkasse	4,0	5,0	Arbeitsplatzausstattung
5/0240001/00534	Formatsäge	10,0	15,0	Werkstatteinrichtung
5/0290001/00658	Bodensauger	8,0	8,0	Werkzeug und Geräte
5/0410001/00485	Plakatständer	5,0	5,0	Plakatständer

Querschnitt (Anlage 5b)

Bezeichnung	Zuordnung der Aufwands- und Ertragsgruppen	Summe Haushalt	davon A 85 - 89	Summe ohne A 85 - 89
I. Querschnitt				
Erträge der operativen Gebarung / Einzahlungen aus Abgaben				
10 Einzahlungen aus eigenen Abgaben	Unterklassen 83 bis 85 ohne Gruppen 852, 858 und 859	1 626 473,67	0,00	1 626 473,67
11 Erträge aus Ertragsanteilen	Gruppen 858 und 859	2 719 817,34	0,00	2 719 817,34
12 Gebühren für die Benützung von Gemeindevorrichtungen und -anlagen	Gruppe 852	1 883 882,42	1 854 879,62	29 002,80
13 Erträge aus Leistungen	Unterklasse 81 ohne Gruppen 811, 817, 818 und 819	418 819,60	47 351,31	371 468,29
14 Erträge aus Besitz und wirtschaftlicher Tätigkeit	Gruppen 811, 820, 822, 823	111 819,56	64 730,54	47 089,02
15 Transfererträge von Trägern des öffentlichen Rechts	Gruppen 860 bis 863, 888	1 200 954,75	807 381,69	393 573,06
16 Sonstige Transfererträge	Gruppen 809, 864 bis 868, 880	251 245,67	157 018,11	94 227,56
17 Gewinnentnahmen der Gemeinde von Unternehmungen und marktbestimmten Betrieben der Gemeinde (A 85-89)	Gruppe 869 und 879		0,00	
18 Erträge aus Veräußerungen und sonstige Erträge	Gruppen 814, 815, 824, 827, 828 und 829	70 423,31	34 989,03	35 434,28
19 Summe 1 (Erträge)		8 283 436,32	2 966 350,30	5 317 086,02
Aufwendungen der operativen Gebarung				
20 Personalaufwand	Klasse 5 ohne nicht finanzierungswirksame Konten	2 323 688,87	427 178,52	1 896 510,35
21 Pensionen und sonstige Ruhebezüge	Gruppen 760, 761		0,00	
22 Bezüge der gewählten Organe	Gruppe 721	168 014,40	0,00	168 014,40
23 Gebrauchs- und Verbrauchsgüter, Handelswaren	Klasse 4	98 864,62	30 080,40	68 784,22
24 Verwaltungs- und Betriebsaufwand	Klasse 6 ohne Gruppen 650 bis 655, 657, 658, 680 bis 687, 689, 690, 694 bis 699; Unterklassen 70 bis 72 ohne Gruppen 706 und 721; Gruppe 790	2 777 196,38	761 491,73	2 015 704,65
25 Zinsen für Finanzschulden	Gruppen 650, 651, 653 und 657	123 688,26	62 661,21	61 027,05
26 Laufende Transfers an Träger des öffentlichen Rechts	Gruppen 750 bis 754	2 051 211,51	499 662,65	1 551 548,86
27 Sonstige laufende Transfers	Gruppen 755 bis 757, 759, 764, 768, 780 und 781	112 310,60	150,00	112 160,60
28 Gewinnentnahmen der Gemeinde von Unternehmungen und marktbestimmten Betrieben der Gemeinde (A 85-89)	Gruppe 769		0,00	
29 Summe 2 (Aufwendungen)		7 654 974,64	1 781 224,51	5 873 750,13
91 SALDO 1: Ergebnis der operativen Gebarung	Summe 1 minus Summe 2	628 461,68	1 185 125,79	-556 664,11

Bezeichnung	Zuordnung Abgang/Zugang zu den Bestandskonten und der Kapitaltransferkonten	Summe Haushalt	davon A 85 - 89	Summe ohne A 85 - 89
Vermögensgebarung mit Kapitaltransfers ohne Finanztransaktionen				
30 Veräußerung von unbeweglichem Vermögen	Unterklassen 00, 01, 05 und 06; Gruppen 801, 802 und 805 (bei unbeweglichen Kulturgütern)		0,00	
31 Veräußerung von beweglichem Vermögen	Unterklassen 02 bis 04; Gruppen 100, 113, 120, 150, 159, 170 und 175; Gruppen 803, 804 und 805 (bei beweglichen Kulturgütern)		0,00	
32 Veräußerung von immateriellen Vermögenswerten	Unterklasse 07		0,00	
33 Investitionszuschüsse (erhaltene Kapitaltransfers) von Trägern des öffentlichen Rechts	Gruppen 300 bis 303, 309, 871	962 360,65	255 788,63	706 572,02
34 Sonstige Investitionszuschüsse (erhaltene Kapitaltransfers)	Gruppen 304 bis 308	129 695,74	129 695,74	
39 Summe 3 (Vermögensgebarung mit Kapitaltransfer ohne Finanztransaktionen)		1 092 056,39	385 484,37	706 572,02
Vermögensgebarung und Kapitaltransfers ohne Finanztransaktionen				
40 Erwerb von unbeweglichem Vermögen	Unterklassen 00, 01 und 05; Gruppen 060, 061 und 063	356 971,86	310 427,08	46 544,78
41 Erwerb von beweglichem Vermögen, Aktivierte Vorräte	Unterklassen 02 bis 04; Gruppe 062; Gruppen 100, 113, 120, 150, 159, 170 und 175	21 925,46	2 016,22	19 909,24
42 Erwerb von immateriellen Vermögenswerten	Unterklasse 07		0,00	
43 Kapitaltransfers an Träger des öffentlichen Rechts	Gruppen 130 und 135; Gruppen 770 bis 774	44 208,33	0,00	44 208,33
44 Sonstige Kapitaltransfers	Gruppen 775 bis 779, 785 und 786	4 114,51	0,00	4 114,51
49 Summe 4 (Vermögensgebarung und Kapitaltransfer ohne Finanztransaktionen)		427 220,16	312 443,30	114 776,88
92 SALDO 2: Saldo der Vermögensgebarung ohne Finanztransaktionen	Summe 3 minus Summe 4	664 836,23	73 041,07	591 795,16

Bezeichnung	Zuordnung der Gruppen der Finanzierungsrechnung	nur A 85 - 89
Einzahlungen aus Finanztransaktionen		
50 Veräußerung von Beteiligungen und Wertpapieren	Unterklasse 08; Gruppen 223 und 224	0,00
51 Entnahmen aus Zahlungsmittelreserven	Gruppen 293, 294 und 295	0,00
52 Einzahlungen aus der Rückzahlung von Darlehen an Träger des öffentlichen Rechts	Gruppen 240 bis 244	0,00
53 Einzahlungen aus der Rückzahlung von Darlehen an andere und von Bezugsvorschüssen	Gruppen 245 bis 249 und 273	0,00
54 Aufnahme von Finanzschulden von Trägern des öffentlichen Rechts	Gruppen 340 bis 344, 350 bis 354	0,00
55 Aufnahme von Finanzschulden von anderen	Unterklasse 32; Gruppen 345 bis 349, 355 bis 357	445 000,00
58 Ausgleichszahlungen aus Finanzderivaten	Gruppen 821 und 826	0,00
59 Summe 5 (Einzahlungen aus Finanztransaktionen)		445 000,00
Auszahlungen aus Finanztransaktionen		
60 Erwerb von Beteiligungen und Wertpapieren	Unterklasse 08; Gruppen 223 und 224	0,00
61 Zuführung an Zahlungsmittelreserven	Gruppen 293, 294 und 295	0,00
62 Gewährung von Darlehen an Träger des öffentlichen Rechts	Gruppen 240 bis 244	0,00
63 Gewährung von Darlehen an andere und von Bezugsvorschüssen	Gruppen 245 bis 249 und 273	0,00
64 Rückzahlung von Finanzschulden bei Trägern des öffentlichen Rechts	Gruppen 340 bis 344, 350 bis 354	0,00
65 Rückzahlung von Finanzschulden bei anderen	Unterklasse 32; Gruppen 345 bis 349, 355 bis 357	1 662 075,92
68 Ausgleichszahlungen aus Finanzderivaten	Gruppen 652, 655 und 658	0,00
69 Summe 6 (Auszahlungen aus Finanztransaktionen)		1 662 075,92
93 SALDO 3: Saldo der Finanztransaktionen	Summe 5 minus Summe 6	-1 217 075,92
94 SALDO 4:	Summe der Salden 1, 2 und 3	41 090,94
II. Ableitung des Finanzierungssaldos		
70 Jahresergebnis Haushalt ohne A 85 - 89 und ohne Finanztransaktionen	Saldo 1 plus Saldo 2	35 131,05
71 Überrechnung Jahresergebnis A 85 - 89	Saldo 4 der Spalte "nur A 85 - 89"	41 090,94
95 Finanzierungssaldo ('vorläufiges Maastricht-Ergebnis')		76 221,99

Seite	Inhalt
3	Vorbericht
17	Nachweis der liquiden Mittel (Kassenbestand)
21	Ergebnishaushalt Gesamt 1. Ebene (Anlage 1a) - interne Vergütungen enthalten
25	Ergebnishaushalt Gesamt 1. und 2. Ebene (Anlage 1a) - interne Vergütungen enthalten
29	Ergebnishaushalt Bereichsbudget 1. und 2. Ebene (Anlage 1a)
51	Finanzierungshaushalt Gesamt 1. Ebene (Anlage 1b) - interne Vergütungen enthalten
55	Finanzierungshaushalt Gesamt 1. und 2. Ebene (Anlage 1b) - interne Vergütungen enthalten
61	Finanzierungshaushalt Bereichsbudget 1. und 2. Ebene (Anlage 1b)
103	Vermögenshaushalt (Anlage 1c)
109	Haushaltspotential
115	Ergebnis- und Finanzierungsrechnung Detailnachweis
209	Nachweis der Investitionstätigkeit
227	Nachweis Kundenforderungen
233	Nachweis Lieferantenverbindlichkeiten
239	Nettovermögensveränderungsrechnung (Anlage 1d)
243	Nachweis über Transferzahlungen (Anlage 6a)
247	Nachweis über Haushaltsrücklagen und Zahlungsmittelreserven (Anlage 6b)
251	Einzelnachweis über Finanzschulden und Schuldendienst (Anlage 6c)
265	Nachweis über hausinterne Vergütungen (Anlage 6f)
269	Anlagenspiegel Einzelkonten (Anlage 6g)
299	Anlagenspiegel Einzelkonten Kapitaltransfer (Anlage 6g)
303	Leasingspiegel (Anlage 6i)
307	Nachweis über unmittelbare Beteiligungen der Gebietskörperschaft (Anlage 6j)
311	Rückstellungsspiegel (Anlage 6q)
315	Haftungsnachweis (Anlage 6r)
319	Einzelnachweis über die nicht voranschlagswirksame Gebarung gemäß § 12 (Anlage 6t)
325	Personaldaten iSd ÖStp (Anlage 4)
329	Dienstpostenplan
333	Nachweis über Personalaufwand VRV2015
337	Nachweis Vermögen mit abgeänderter Nutzungsdauer
341	Querschnitt (Anlage 5b)

