

# Gemeinde Ottendorf an der Rittschein

## Rechnungsabschluss 2025

<b>Staat:</b>	Österreich
<b>Bundesland:</b>	Steiermark
<b>Politischer Bezirk:</b>	Hartberg-Fürstenfeld
<b>Fläche:</b>	1427,33 ha
<b>Postleitzahl:</b>	8312
<b>Telefon:</b>	03114 / 2507
<b>Gemeindekennziffer:</b>	62232
<b>Adresse:</b>	Ottendorf an der Rittschein Nr. 132
<b>Website:</b>	<a href="http://www.ottendorf.at">www.ottendorf.at</a>
<b>Email:</b>	<a href="mailto:gde@ottendorf.gv.at">gde@ottendorf.gv.at</a>




Der Bürgermeister

Ewald Deimel



Lagebericht gem. § 173 StGHVO





## **Gemeinde Ottendorf an der Rittschein**

Ottendorf 132, 8312 Ottendorf a. d. Rittschein

### **Lagebericht zum Rechnungsabschluss 2025** gemäß § 173 StGHVO

Der Rechnungsabschluss der Gemeinde Ottendorf an der Rittschein wurde in der Gemeinderatssitzung am 19.03.2026 in der vorliegenden Fassung beschlossen.

Stichtag für die Erstellung des Rechnungsabschlusses ist der 31.01.

## Überblick über die Lage des Vermögens und der Fremdmittel

Die Aktiva der Gemeinde Ottendorf an der Rittschein umfassen per 31.12.2025 in Summe EUR 12.575.421,02 und setzen sich wie folgt zusammen:

AKTIVA	Code	Endbestand 31.12.2024	Endbestand 31.12.2025	Veränderung
<b>A Langfristiges Vermögen</b>	<b>10</b>	<b>12 526 439,09</b>	<b>12 081 511,07</b>	<b>-444 928,02</b>
<b>A.I Immaterielle Vermögenswerte</b>	<b>101</b>	<b>49 200,00</b>	<b>49 200,00</b>	<b>0,00</b>
A.I.1 Immaterielle Vermögenswerte	1010	49 200,00	49 200,00	0,00
070000 Aktivierungsfähige Rechte (immaterielle Vermögenswerte)		49 200,00	49 200,00	0,00
<b>A.II Sachanlagen</b>	<b>102</b>	<b>12 374 068,06</b>	<b>11 940 126,91</b>	<b>-433 941,15</b>
A.II.1 Grundstücke, Grundstückseinrichtungen und Infrastruktur	1021	3 927 412,78	3 757 957,40	-169 455,38
000000 Bebaute Grundstücke		176 447,80	176 447,80	0,00
001000 Unbebaute Grundstücke		749 687,20	749 687,20	0,00
002000 Straßenbauten		7 927 513,12	7 939 378,20	11 865,08
003000 Grundstücke zu Straßenbauten		230 223,95	230 223,95	0,00
005000 Anlagen zu Straßenbauten		1 676 535,83	1 676 535,83	0,00
091000 Wertberichtigungen zu Grundstücken, Grundstückseinrichtungen und Infrastruktur		-6 832 994,92	-7 014 315,38	-181 320,46
A.II.2 Gebäude und Bauten	1022	4 989 816,10	4 850 723,20	-139 092,90
010000 Gebäude und Bauten		7 357 418,36	7 376 395,59	18 977,23
092000 Wertberichtigungen zu Gebäuden und Bauten		-2 367 602,26	-2 525 672,39	-158 070,13
A.II.3 Wasser- und Abwasserbauten und -anlagen	1023	2 614 856,93	2 549 668,76	-65 188,17
004000 Wasser- und Abwasserbauten und -anlagen		5 771 953,12	5 817 549,68	45 596,56
093000 Wertberichtigungen zu Wasser- und Abwasserbauten- und anlagen		-3 157 096,19	-3 267 880,92	-110 784,73
A.II.4 Sonderanlagen	1024	605 574,90	577 525,40	-28 049,50
050000 Sonderanlagen		536 738,63	543 699,12	6 960,49
050900 kofinanzierte Schutzbauten		298 636,09	298 636,09	0,00
094000 Wertberichtigungen zu Sonderanlagen		-229 799,82	-264 809,81	-35 009,99
A.II.5 Technische Anlagen, Fahrzeuge und Maschinen	1025	85 375,77	61 234,66	-24 141,11
020000 Maschinen und maschinelle Anlagen		662 325,01	662 325,01	0,00
030000 Werkzeuge und sonstige Erzeugungsmittel		5 113,67	5 113,67	0,00
040000 Fahrzeuge		204 591,78	204 591,78	0,00
095000 Wertberichtigungen zu technischen Anlagen, Fahrzeugen und Maschinen		-786 654,69	-810 795,80	-24 141,11
A.II.6 Amts-, Betriebs- und Geschäftsausstattung	1026	151 031,58	143 017,49	-8 014,09
042000 Amts-, Betriebs- und Geschäftsausstattung		270 015,59	287 770,98	17 755,39
096000 Wertberichtigungen zu Amts-, Betriebs- und Geschäftsausstattung		-118 984,01	-144 753,49	-25 769,48
A.II.7 Kulturgüter	1027	0,00	0,00	0,00
A.II.8 Geleistete Anzahlungen für Anlagen und Anlagen in Bau	1028	0,00	0,00	0,00
A.II.9 Kofinanzierte Schutzbauten	1029	0,00	0,00	0,00

<b>AKTIVA</b>	<b>Code</b>	<b>Endbestand 31.12.2024</b>	<b>Endbestand 31.12.2025</b>	<b>Veränderung</b>
<b>A.III Aktive Finanzinstrumente/Langfristiges Finanzvermögen</b>	<b>103</b>	<b>0,00</b>	<b>0,00</b>	<b>0,00</b>
A.III.1 Bis zur Endfälligkeit gehaltene Finanzinstrumente	1031	0,00	0,00	0,00
A.III.2 Zur Veräußerung verfügbare Finanzinstrumente	1032	0,00	0,00	0,00
A.III.3 Partizipations- und Hybridkapital	1033	0,00	0,00	0,00
A.III.4 Derivative Finanzinstrumente ohne Grundgeschäft	1034	0,00	0,00	0,00
<b>A.IV Beteiligungen</b>	<b>104</b>	<b>40 051,28</b>	<b>36 096,76</b>	<b>-3 954,52</b>
A.IV.1 Beteiligungen an verbundenen Unternehmen	1041	0,00	0,00	0,00
A.IV.2 Beteiligungen an assoziierten Unternehmen	1042	0,00	0,00	0,00
A.IV.3 Sonstige Beteiligungen	1043	40 051,28	36 096,76	-3 954,52
082000 Sonstige Beteiligungen		40 051,28	36 096,76	-3 954,52
A.IV.4 Verwaltete Einrichtungen, die der Kontrolle unterliegen	1044	0,00	0,00	0,00
<b>A.V Langfristige Forderungen</b>	<b>106</b>	<b>63 119,75</b>	<b>56 087,40</b>	<b>-7 032,35</b>
A.V.1 Langfristige Forderungen aus Lieferungen und Leistungen	1061	0,00	0,00	0,00
A.V.2 Langfristige Forderungen aus gewährten Darlehen	1062	0,00	0,00	0,00
A.V.3 Sonstige langfristige Forderungen	1063	63 119,75	56 087,40	-7 032,35
284000 Sonstige langfristige Forderungen		63 119,75	56 087,40	-7 032,35
<b>B Kurzfristiges Vermögen</b>	<b>11</b>	<b>429 514,56</b>	<b>493 909,95</b>	<b>64 395,39</b>
<b>B.I Kurzfristige Forderungen</b>	<b>113</b>	<b>95 261,02</b>	<b>139 956,62</b>	<b>44 695,60</b>
B.I.1 Kurzfristige Forderungen aus Lieferungen und Leistungen	1131	20 827,95	70 846,53	50 018,58
230000 Kurzfristige Forderungen aus Lieferungen und Leistungen		20 827,95	70 846,53	50 018,58
B.I.2 Kurzfristige Forderungen aus Abgaben	1132	55 152,96	48 776,22	-6 376,74
233000 Forderungen aus Abgaben		55 152,96	48 776,22	-6 376,74
B.I.3 Sonstige kurzfristige Forderungen	1133	0,00	0,00	0,00
283000 Sonstige kurzfristige Forderungen		0,00	0,00	0,00
B.I.4 Sonstige kurzfristige Forderungen (nicht voranschlagswirksame Gebarung)	1134	19 280,11	20 333,87	1 053,76
270000 Finanzamt Vorsteuerbeträge (nicht voranschlagswirksame Gebarung)		17 743,93	20 333,87	2 589,94
279000 Sonstige für Dritte geleistete Vorschüsse (nicht voranschlagswirksame Gebarung)		1 536,18	0,00	-1 536,18
<b>B.II Vorräte</b>	<b>114</b>	<b>0,00</b>	<b>0,00</b>	<b>0,00</b>
B.II.1 Vorräte	1141	0,00	0,00	0,00
B.II.2 Gegebene Anzahlungen auf Vorräte	1142	0,00	0,00	0,00

AKTIVA		Code	Endbestand 31.12.2024	Endbestand 31.12.2025	Veränderung
<b>B.III</b>	<b>Liquide Mittel</b>	115	<b>334 253,54</b>	<b>353 953,33</b>	<b>19 699,79</b>
B.III.1	Kassa, Bankguthaben, Schecks	1151	41 303,08	644,68	-40 658,42
	200060 BARKASSE		171,58	644,68	473,10
	210012 RB ILZ		41 131,52	0,00	-41 131,52
	906000 VERRECHNUNG		0,00	0,00	0,00
B.III.2	Zahlungsmittelreserven	1152	292 950,48	353 308,67	60 358,21
	294011 ZW Rücklage Müllbeseitigung		82 148,14	58 124,60	-28 023,54
	294021 ZW Rücklage Wasserleitung		84 017,30	84 666,55	649,25
	294031 ZW Rücklage Tourismus		27 862,10	28 077,41	215,31
	294061 ZW Rücklage Ottendorf 2		3 403,18	3 429,45	26,29
	294071 ZW Rücklage Kanal		11 281,00	11 368,17	87,17
	294081 ZW Rücklage Sozialkonto		1 518,18	1 229,20	-288,98
	294091 ZW Rücklage Zukunftsfond Elementarpädagogik		82 720,58	168 413,29	85 692,71
<b>B.IV</b>	<b>Aktive Finanzinstrumente/Kurzfristiges Finanzvermögen</b>	116	<b>0,00</b>	<b>0,00</b>	<b>0,00</b>
B.IV.1	Aktive Finanzinstrumente/Kurzfristiges Finanzvermögen	1160	0,00	0,00	0,00
<b>B.V</b>	<b>Aktive Rechnungsabgrenzung</b>	117	<b>0,00</b>	<b>0,00</b>	<b>0,00</b>
B.V.1	Aktive Rechnungsabgrenzung	1170	0,00	0,00	0,00
<b>Summe Aktiva (10 + 11)</b>			<b>12 955 953,65</b>	<b>12 575 421,02</b>	<b>-380 532,63</b>

Die Aktiva haben sich im Jahr 2025 um insgesamt EUR 380.532,63 verringert. Dies ist primär auf geringere Vorhaben im investiven Haushalt zurückzuführen.

Die Liquiden Mittel per 31.12.2025 haben sich gegenüber dem Vorjahr von EUR 334.253,54 auf EUR 353.953,33 leicht erhöht.

Die Passiva der Gemeinde Ottendorf an der Rittschein setzen sich per 31.12.2025 wie folgt zusammen:

PASSIVA	Code	Endbestand 31.12.2024	Endbestand 31.12.2025	Veränderung
<b>C Nettovermögen (Ausgleichsposten)</b>	<b>12</b>	<b>8 225 233,00</b>	<b>7 736 715,99</b>	<b>-488 517,01</b>
<b>C.I Saldo der Eröffnungsbilanz</b>	<b>121</b>	<b>3 476 078,25</b>	<b>3 476 078,25</b>	<b>0,00</b>
C.I.1 Saldo der Eröffnungsbilanz	1210	3 476 078,25	3 476 078,25	0,00
930000 Saldo der erstmaligen Eröffnungsbilanz		3 571 309,76	3 571 309,76	0,00
990000 Berichtigungen der erstmaligen Eröffnungsbilanz		-95 231,51	-95 231,51	0,00
<b>C.II Kumuliertes Nettoergebnis</b>	<b>122</b>	<b>-329 078,04</b>	<b>-847 948,11</b>	<b>-518 870,07</b>
C.II.1 Kumuliertes Nettoergebnis	1220	-329 078,04	-847 948,11	-518 870,07
931000 Kapitalausgleichskonto		-168 431,31	-329 078,04	-160 646,73
980000 Gewinn- und Verlustkonto/Jahresabschlussbuchungen		-160 646,73	-518 870,07	-358 223,34
<b>C.III Haushaltsrücklagen</b>	<b>123</b>	<b>5 050 535,03</b>	<b>5 084 842,61</b>	<b>34 307,58</b>
C.III.1 Haushaltsrücklagen	1230	5 050 535,03	5 084 842,61	34 307,58
C.III.1.a davon allgemeine Haushaltsrücklagen		0,00	0,00	0,00
C.III.1.b davon zweckgebundene Haushaltsrücklagen mit Zahlungsmittelreserve		268 459,48	354 069,83	87 610,37
934000 Zweckgebundene Haushaltsrücklagen		170 939,70	172 298,01	1 358,31
934100 Zweckgebundene Haushaltsrücklagen mit ZMR		95 519,76	181 771,82	86 252,06
C.III.1.c davon zweckgebundene Haushaltsrücklagen ohne Zahlungsmittelreserve		4 784 075,57	4 730 772,78	-53 302,79
934200 Zweckgebundene Haushaltsrücklagen ohne ZMR - BZ		1 658 900,77	1 605 597,98	-53 302,79
934300 Zweckgebundene Haushaltsrücklagen ohne ZMR (EB 50%)		3 125 174,80	3 125 174,80	0,00
C.III.1.d davon innere Darlehen		0,00	0,00	0,00
<b>C.IV Neubewertungsrücklagen</b>	<b>124</b>	<b>27 697,76</b>	<b>23 743,24</b>	<b>-3 954,52</b>
C.IV.1 Neubewertungsrücklagen	1240	27 697,76	23 743,24	-3 954,52
940400 Neubewertungsrücklagen		27 697,76	23 743,24	-3 954,52
<b>C.V Fremdwährungsumrechnungsrücklagen</b>	<b>125</b>	<b>0,00</b>	<b>0,00</b>	<b>0,00</b>
C.V.1 Fremdwährungsumrechnungsrücklagen	1250	0,00	0,00	0,00

PASSIVA		Code	Endbestand 31.12.2024	Endbestand 31.12.2025	Veränderung
<b>D</b>	<b>Sonderposten Investitionszuschüsse (Kapitaltransfers)</b>	<b>13</b>	<b>2 645 082,30</b>	<b>2 619 003,73</b>	<b>-26 078,57</b>
<b>D.I</b>	<b>Investitionszuschüsse</b>	<b>131</b>	<b>2 645 082,30</b>	<b>2 619 003,73</b>	<b>-26 078,57</b>
D.I.1	Investitionszuschüsse von Trägern öffentlichen Rechts	1311	769 625,77	763 713,82	-5 911,95
	300000 Kapitaltransfers von Bund, Bundesfonds und Bundeskammern		450 618,84	423 765,22	-26 853,62
	300100 Kapitaltransfers von Bund, Bundesfonds und Bundeskammern		0,00	12 993,94	12 993,94
	300742 Kapitaltransfers von Bund, Bundesfonds und Bundeskammern		0,00	25 442,50	25 442,50
	301000 Kapitaltransfers von Ländern, Landesfonds und Landeskammern		228 184,04	218 278,96	-9 905,08
	301100 Kapitaltransfers von Ländern, Landesfonds und Landeskammern		81 415,38	74 815,95	-6 599,43
	302100 Kapitaltransfers von Gemeinden, Gemeindeverbänden (ohne marktbestimmte Tätigkeit) und Gemeindefonds		9 407,51	8 417,25	-990,26
D.I.2	Investitionszuschüsse von Beteiligungen	1312	0,00	0,00	0,00
D.I.3	Investitionszuschüsse von Übrigen	1313	1 875 456,53	1 855 289,91	-20 166,62
	307000 Kapitaltransfers von privaten Haushalten und privaten Organisationen ohne Erwerbszweck und andere		1 875 456,53	1 855 289,91	-20 166,62
<b>E</b>	<b>Langfristige Fremdmittel</b>	<b>14</b>	<b>1 850 204,11</b>	<b>1 620 565,38</b>	<b>-229 638,73</b>
<b>E.I</b>	<b>Langfristige Finanzschulden, netto</b>	<b>141</b>	<b>1 782 442,48</b>	<b>1 546 939,77</b>	<b>-235 502,71</b>
E.I.1	Langfristige Finanzschulden	1411	1 782 442,48	1 546 939,77	-235 502,71
	344000 Investitionsdarlehen von sonstigen Trägern des öffentlichen Rechts		536 334,05	487 350,09	-48 983,96
	346000 Investitionsdarlehen von Finanzunternehmen		1 246 108,43	1 059 589,68	-186 518,75
E.I.2	Langfristige Forderungen aus derivativen Finanzinstrumenten mit Grundgeschäft	1412	0,00	0,00	0,00
E.I.3	Langfristige Verbindlichkeiten aus derivativen Finanzinstrumenten mit Grundgeschäft	1413	0,00	0,00	0,00
<b>E.II</b>	<b>Langfristige Verbindlichkeiten</b>	<b>142</b>	<b>0,00</b>	<b>0,00</b>	<b>0,00</b>
E.II.1	Langfristige Verbindlichkeiten aus Lieferungen und Leistungen	1421	0,00	0,00	0,00
E.II.2	Leasingverbindlichkeiten	1422	0,00	0,00	0,00
E.II.3	Sonstige langfristige Verbindlichkeiten	1423	0,00	0,00	0,00
<b>E.III</b>	<b>Langfristige Rückstellungen</b>	<b>143</b>	<b>67 761,63</b>	<b>73 625,61</b>	<b>5 863,98</b>
E.III.1	Rückstellungen für Abfertigungen	1431	0,00	0,00	0,00
E.III.2	Rückstellungen für Jubiläumszuwendungen	1432	67 761,63	73 625,61	5 863,98
	384000 Rückstellungen für Jubiläumszuwendungen		67 761,63	73 625,61	5 863,98
E.III.3	Rückstellungen für Haftungen	1433	0,00	0,00	0,00
E.III.4	Rückstellungen für Sanierungen von Altlasten	1434	0,00	0,00	0,00
E.III.5	Rückstellungen für Pensionen	1435	0,00	0,00	0,00
E.III.6	Sonstige langfristige Rückstellungen	1436	0,00	0,00	0,00

PASSIVA		Code	Endbestand 31.12.2024	Endbestand 31.12.2025	Veränderung
<b>F</b>	<b>Kurzfristige Fremdmittel</b>	15	235 434,24	599 135,92	363 701,68
<b>F.I</b>	<b>Kurzfristige Finanzschulden, netto</b>	151	6 580,63	270 607,10	264 026,47
F.I.1	Kurzfristige Finanzschulden	1511	6 580,63	270 607,10	264 026,47
	210012 RB ILZ		0,00	233 774,67	233 774,67
	359000 Sonstige kurzfristige Finanzschulden		6 580,63	36 832,43	30 251,80
F.I.2	Kurzfristige Forderungen aus derivativen Finanzinstrumenten mit Grundgeschäft	1512	0,00	0,00	0,00
F.I.3	Kurzfristige Verbindlichkeiten aus derivativen Finanzinstrumenten mit Grundgeschäft	1513	0,00	0,00	0,00
<b>F.II</b>	<b>Kurzfristige Verbindlichkeiten</b>	152	100 108,65	185 035,50	84 926,85
F.II.1	Kurzfristige Verbindlichkeiten aus Lieferungen und Leistungen	1521	77 141,78	141 549,57	64 407,79
	331000 Kurzfristige Verbindlichkeiten aus Lieferungen und Leistungen		77 141,78	141 549,57	64 407,79
F.II.2	Kurzfristige Verbindlichkeiten aus Abgaben	1522	0,00	0,00	0,00
F.II.3	Sonstige kurzfristige Verbindlichkeiten	1523	0,00	0,00	0,00
	334000 Sonstige kurzfristige Verbindlichkeiten		0,00	0,00	0,00
F.II.4	Sonstige kurzfristige Verbindlichkeiten (nicht voranschlagswirksame Gebarung)	1524	22 966,87	43 485,93	20 519,06
	360000 Umsatzsteuer (nicht voranschlagswirksame Gebarung)		5 126,31	19 157,42	14 031,11
	362000 Gehaltsabzugsgebarungen (nicht voranschlagswirksame Gebarung)		14 502,19	17 123,37	2 621,18
	363000 Einbehaltungen und Überzahlungen von Dritten (nicht voranschlagswirksame Gebarung)		2 134,95	2 092,05	-42,90
	369000 Sonstige Erläge (nicht voranschlagswirksame Gebarung)		1 203,42	3 266,43	2 063,01
	379000 Sonstige Verbindlichkeiten (nicht voranschlagswirksame Gebarung)		0,00	1 846,66	1 846,66
<b>F.III</b>	<b>Kurzfristige Rückstellungen</b>	153	128 744,96	143 493,32	14 748,36
F.III.1	Rückstellungen für Prozesskosten	1531	0,00	0,00	0,00
F.III.2	Rückstellungen für ausstehende Rechnungen	1532	0,00	0,00	0,00
F.III.3	Rückstellungen für nicht konsumierte Urlaube	1533	128 744,96	143 493,32	14 748,36
	381000 Rückstellungen für nicht konsumierte Urlaube		128 744,96	143 493,32	14 748,36
F.III.4	Sonstige kurzfristige Rückstellungen	1534	0,00	0,00	0,00
<b>F.IV</b>	<b>Passive Rechnungsabgrenzung</b>	154	0,00	0,00	0,00
F.IV.1	Passive Rechnungsabgrenzung	1540	0,00	0,00	0,00
<b>Summe Passiva (12 + 13 + 14 + 15)</b>			<b>12 955 953,65</b>	<b>12 575 421,02</b>	<b>-380 532,63</b>

Im Jahr 2025 verringerten sich die langfristigen Fremdmittel im Ausmaß von rd. EUR 205.000 durch Darlehenstilgungen.

## Überblick über die Ertrags- und Finanzierungslage

Die Ertragslage ist der folgenden Übersicht Ergebnisrechnung Gesamthaushalt RA 2025 (im Vergleich zum VA 2025) zu entnehmen.

### Rechnungsabschluss 2025

Gemeinde Ottendorf an der Rittschein

### Ergebnishaushalt Gesamt 1. Ebene (Anlage 1a) - interne Vergütungen enthalten

MVAG	Mittelverwendungs- und aufbringungsgruppen (1. Ebene)	RA 2025	VA 2025	RA - VA
211	Erträge aus der operativen Verwaltungstätigkeit	2 704 588,19	2 545 100,00	159 488,19
212	Erträge aus Transfers	808 514,91	1 121 400,00	-312 885,09
213	Finanzerträge	7 817,87	12 300,00	-4 482,33
<b>21</b>	<b>Summe Erträge</b>	<b>3 520 920,77</b>	<b>3 678 800,00</b>	<b>-157 879,23</b>
221	Personalaufwand	1 170 431,97	1 086 600,00	83 831,97
222	Sachaufwand	1 882 237,44	1 803 900,00	78 337,44
223	Transferaufwand	902 513,16	821 900,00	80 613,16
224	Finanzaufwand	50 300,89	62 800,00	-12 499,31
<b>22</b>	<b>Summe Aufwendungen</b>	<b>4 005 483,26</b>	<b>3 775 200,00</b>	<b>230 283,26</b>
<b>SA0</b>	<b>Saldo (0) Nettoergebnis (21 - 22)</b>	<b>-484 562,49</b>	<b>-96 400,00</b>	<b>-388 162,49</b>
230	Entnahmen von Haushaltsrücklagen	68 602,79	52 700,00	15 902,79
240	Zuweisungen an Haushaltsrücklagen	102 910,37	444 800,00	-341 889,63
<b>SA01</b>	<b>Saldo (01) Haushaltsrücklagen (230 - 240)</b>	<b>-34 307,58</b>	<b>-392 100,00</b>	<b>357 792,42</b>
<b>SA00</b>	<b>Saldo (00) Nettoergebnis nach Haushaltsrücklagen (Saldo 0 + Saldo 01)</b>	<b>-518 870,07</b>	<b>-488 500,00</b>	<b>-30 370,07</b>

Die Entwicklung der Finanzierungslage (Liquidität) ist der Finanzierungsrechnung Gesamthaushalt im Vergleich zum VA 2025 zu entnehmen.

## Rechnungsabschluss 2025

Gemeinde Ottendorf an der Rittschein

## Finanzierungshaushalt Gesamt 1. Ebene (Anlage 1b) - interne Vergütungen enthalten

MVAG	Mittelverwendungs- und aufbringungsgruppen (1. Ebene)	RA 2025	VA 2025	RA - VA
<b>OPERATIVE GEBARUNG</b>				
311	Einzahlungen aus operativer Verwaltungstätigkeit	2 639 404,27	2 545 100,00	94 304,27
312	Einzahlungen aus Transfers	691 415,42	1 015 300,00	-323 884,58
313	Einzahlungen aus Finanzerträgen	7 817,67	12 300,00	-4 482,33
<b>31</b>	<b>Summe Einzahlungen operative Gebarung</b>	<b>3 338 637,36</b>	<b>3 572 700,00</b>	<b>-234 062,64</b>
321	Auszahlungen aus Personalaufwand	1 129 799,49	1 078 600,00	51 199,49
322	Auszahlungen aus Sachaufwand	1 299 121,33	1 277 000,00	22 121,33
323	Auszahlungen aus Transfers	871 224,04	808 400,00	62 824,04
324	Auszahlungen aus Finanzaufwand	50 300,69	62 800,00	-12 499,31
<b>32</b>	<b>Summe Auszahlungen operative Gebarung</b>	<b>3 350 445,55</b>	<b>3 226 800,00</b>	<b>123 645,55</b>
<b>SA1</b>	<b>Saldo (1) Geldfluss aus der operativen Gebarung (31 – 32)</b>	<b>-11 808,19</b>	<b>345 900,00</b>	<b>-357 708,19</b>
<b>INVESTIVE GEBARUNG</b>				
331	Einzahlungen aus der Investitionstätigkeit	0,00	0,00	0,00
332	Einzahlungen aus der Rückzahlung von Darlehen sowie gewährten Vorschüssen	0,00	0,00	0,00
333	Einzahlungen aus Kapitaltransfers	98 673,70	353 600,00	-254 926,30
<b>33</b>	<b>Summe Einzahlungen investive Gebarung</b>	<b>98 673,70</b>	<b>353 600,00</b>	<b>-254 926,30</b>
341	Auszahlungen aus der Investitionstätigkeit	117 037,07	613 000,00	-495 962,93
342	Auszahlungen aus der Gewährung von Darlehen sowie gewährten Vorschüssen	0,00	0,00	0,00
343	Auszahlungen aus Kapitaltransfers	10 200,00	13 500,00	-3 300,00
<b>34</b>	<b>Summe Auszahlungen investive Gebarung</b>	<b>127 237,07</b>	<b>626 500,00</b>	<b>-499 262,93</b>
<b>SA2</b>	<b>Saldo (2) Geldfluss aus der investiven Gebarung (33 – 34)</b>	<b>-28 563,37</b>	<b>-272 900,00</b>	<b>244 336,63</b>
<b>SA3</b>	<b>Saldo (3) Nettofinanzierungssaldo (Saldo 1 + Saldo 2)</b>	<b>-40 371,56</b>	<b>73 000,00</b>	<b>-113 371,56</b>

MVAG	Mittelverwendungs- und aufbringungsgruppen (1. Ebene)	RA 2025	VA 2025	RA - VA
<b>FINANZIERUNGSTÄTIGKEIT</b>				
351	Einzahlungen aus der Aufnahme von Finanzschulden	0,00	76 000,00	-76 000,00
353	Einzahlungen infolge eines Kapitaltausches bei derivativen Finanzinstrumenten mit Grundgeschäft	0,00	0,00	0,00
355	Einzahlungen aus dem Abgang von Finanzinstrumenten	0,00	0,00	0,00
<b>35</b>	<b>Summe Einzahlungen aus der Finanzierungstätigkeit</b>	<b>0,00</b>	<b>76 000,00</b>	<b>-76 000,00</b>
361	Auszahlungen aus der Tilgung von Finanzschulden	205 250,91	210 400,00	-5 149,09
363	Auszahlungen infolge eines Kapitaltausches bei derivativen Finanzinstrumenten mit Grundgeschäft	0,00	0,00	0,00
365	Auszahlungen für den Erwerb von Finanzinstrumenten	0,00	0,00	0,00
<b>36</b>	<b>Summe Auszahlungen aus der Finanzierungstätigkeit</b>	<b>205 250,91</b>	<b>210 400,00</b>	<b>-5 149,09</b>
<b>SA4</b>	<b>Saldo (4) Geldfluss aus der Finanzierungstätigkeit (35 – 36)</b>	<b>-205 250,91</b>	<b>-134 400,00</b>	<b>-70 850,91</b>
<b>SA5</b>	<b>Saldo (5) Geldfluss aus der voranschlagswirksamen Gebarung (Saldo 3 + Saldo 4)</b>	<b>-245 622,47</b>	<b>-61 400,00</b>	<b>-184 222,47</b>
411	Einzahlungen aus nicht voranschlagswirksamen Forderungen	86 093,23		
412	Einzahlungen aus nicht voranschlagswirksamen Verbindlichkeiten	1 360 282,21		
413 <sup>1</sup>	Einzahlungen aus der Aufnahme von zur Kassenstärkung eingegangenen Geldverbindlichkeiten (Barvorlagen)	0,00		
<b>41</b>	<b>Summe Einzahlungen aus der nicht voranschlagswirksamen Gebarung</b>	<b>1 446 375,44</b>		
421	Auszahlungen aus nicht voranschlagswirksamen Forderungen	86 000,78		
422	Auszahlungen aus nicht voranschlagswirksamen Verbindlichkeiten	1 328 827,07		
423 <sup>2</sup>	Auszahlungen zur Tilgung von zur Kassenstärkung eingegangenen Geldverbindlichkeiten (Barvorlagen)	0,00		
<b>42</b>	<b>Summe Auszahlungen aus der nicht voranschlagswirksamen Gebarung</b>	<b>1 414 827,85</b>		
<b>SA6 <sup>2</sup></b>	<b>Saldo (6) Geldfluss aus der nicht voranschlagswirksamen Gebarung (41 - 42)</b>	<b>31 547,59</b>		
<b>SA7 <sup>2</sup></b>	<b>Saldo (7) Veränderung an Zahlungsmitteln (Saldo 5 + Saldo 6)</b>	<b>-214 074,88</b>		
Verprobung	Veränderung der Summe der Zahlungsmittel (C - D) - (A - B)	-214 074,88		
<b>A</b>	<b>Anfangsbestand liquide Mittel (115 zum 31.12.2024)</b>	<b>334 253,54</b>		
<b>B</b>	<b>Anfangsbestand kurzfristige Finanzschulden aus überzogenen Konten bei Kreditinstituten (1511/UK 21 zum 31.12.2024)</b>	<b>0,00</b>		
<b>C</b>	<b>Endbestand liquide Mittel (115 zum 31.12.2025)</b>	<b>353 953,33</b>		
<b>D</b>	<b>Endbestand kurzfristige Finanzschulden aus überzogenen Konten bei Kreditinstituten (1511/UK 21 zum 31.12.2025)</b>	<b>233 774,67</b>		
	*) davon Zahlungsmittelreserven (1152 zum 31.12.2025)	353 308,67		

1) Die Summen der MVAG 413 und 423 ergeben am Jahresende nur dann null, sofern die zur Kassenstärkung eingegangenen Geldverbindlichkeiten (Barvorlagen) innerhalb desselben Finanzjahres getilgt wurden. Eine Differenz zw. Ein- und Auszahlungen (MVAG 4130 bzw. 4230) kann nur deshalb entstehen, weil eine Tilgung nicht innerhalb desselben Finanzjahres erfolgt ist. Die nicht innerhalb desselben Finanzjahres getilgten Kassenstärker sind als Finanzschulden auf die entsprechenden Konten bzw. Gruppen in der Vermögensrechnung umzubuchen.

2) Der Geldfluss aus der nicht voranschlagswirksamen Gebarung (SA6) und die Veränderung an Zahlungsmitteln (SA7) werden im Rechnungsabschluss in den Detailnachweisen und Bereichsbudgets nicht ausgewiesen, sondern nur auf Ebene des Gesamthaushalts.

Die Finanzierungsrechnung weist im Jahr 2025, im Saldo 7 – Veränderung an Liquiden Mitteln - einen negativen Betrag in Höhe von rd EUR 215.000 auf.

Der Saldo 1 – Geldfluss aus der operativen Gebarung – weist einen Betrag von rd. EUR -12.000 auf. Das bedeutet, dass in der operativen Gebarung die Auszahlungen mit den Einzahlungen nicht gedeckt werden konnten.

Der Saldo 2 - Geldfluss aus der investiven Gebarung (Auszahlungen für Investitionen abzüglich der erhaltenen Förderungen und Rückzahlungsbeträge aus den gewährten Darlehen) stellt sich gegenüber dem VA 2025 um rd. EUR 245.000 besser dar, da einige Vorhaben nicht umgesetzt wurden.

### **Übersicht über die Lage der Eigenbetriebe der Gemeinde**

Die Gemeinde Ottendorf an der Rittschein führt keine Eigenbetriebe.

### **Überblick über die wichtigsten Ergebnisse des Rechnungsabschlusses**

#### **Ausführungen zur wirtschaftlichen Lage der Gemeinde Ottendorf an der Rittschein.**

Die wirtschaftliche Lage der Gemeinde Ottendorf an der Rittschein lässt sich anhand einzelner Kennzahlen darstellen, deren Interpretation erst im Vergleich der Kennzahlenentwicklung über mehrere Jahre aussagekräftiger wird.

**Die Kennzahlen und deren Ermittlung sowie Interpretation wurden dem Handbuch – VRV 2015 kompakt erklärt – Band I, herausgegeben vom Gemeindebund Steiermark im Dezember 2020, bzw. dem KDZ-Kontierungsleitfaden entnommen.**

Zum Vergleich der Kennzahlen der Vorjahre wird angemerkt, dass die positiven Kennzahlen im Jahr 2024 unter anderem auf Einnahmen einer Bedarfszuweisung zur Aufrechterhaltung der Liquidität in der Höhe von 317.000 Euro zurückzuführen sind.

⇒ **Freie Finanzspitze FSQ lt. RA 2025 Gesamthaushalt liegt bei -6,94 %.**

Die Kennzahl Freie Finanzspitze (FSQ) zeigt das Ergebnis der fortdauernden Gebarung (= Saldo der operativen Gebarung unter Berücksichtigung der Tilgungen abzüglich Kapitaltransfers aus Gemeinde-Bedarfszuweisungsmittel) in Relation zu den Einzahlungen der operativen Gebarung (abzüglich Kapitaltransfers aus Gemeinde-Bedarfszuweisungsmittel).

Die Kennzahl zeigt, wie hoch der finanzielle Spielraum für neue Projekte und Investitionen inkl. allfälliger Folgelasten nach Berücksichtigung der bestehenden Tilgungsverpflichtungen ist.

	2025	2024	2023	2022	2021
<b>Jahresvergleich der Kennzahl Freie Finanzspitze (FSQ)</b>	<b>-6,98</b>	<b>10,40</b>	<b>6,09</b>	<b>9,84</b>	<b>12,00</b>

Der Rückgang der FSQ in den letzten Jahren ist ein Hinweis darauf, dass immer weniger Mittel für Investitionen zur Verfügung stehen. Je näher ein positiver Wert in Richtung Null geht, desto deutlicher weist dies auf eine Notwendigkeit einer Haushaltskonsolidierung hin, um künftige Handlungsspielräume für die Gemeinde zu erhalten. Im Jahr 2024 hat die Bedarfszuweisung zur Aufrechterhaltung der Liquidität zu einem Anstieg der FSQ geführt. Die FSQ 2025 zeigt, dass kein Spielraum für investive Vorhaben vorhanden ist.

⇒ **Eigenfinanzierungsquote lt. RA 2025 Gemeinde Ottendorf an der Rittschein liegt bei 98,85%**

Die Eigenfinanzierungsquote (EFQ) liefert Informationen darüber, wie weit die Auszahlungen der operativen und investiven Gebarung mit eigenen Mitteln finanziert werden können und inwieweit neue Fremdmittel aufgenommen werden müssen.

Liegt die Kennzahl unter 100 Prozent, zeigt sich welcher Anteil der operativen und investiven Auszahlungen durch Fremdmittel bzw. durch vorhandene liquide Mittel bedeckt werden muss.

	2025	2024	2023	2022	2021
<b>Jahresvergleich der Kennzahl Eigenfinanzierungsquote (EFQ)</b>	<b>98,84</b>	<b>111,53</b>	<b>108,58</b>	<b>105,58</b>	<b>109,22</b>

Der Wert liegt unter 100, d.h. dass die Auszahlungen für den laufenden Betrieb wie auch für Investitionen können mit Eigenmitteln im weiteren Sinn nicht vollständig finanziert werden.

⇒ **Nettovermögensquote lt. RA 2025 Gemeinde Ottendorf an der Rittschein beträgt 82,35%**

Die Nettovermögensquote (NVQ) zeigt, wie weit das Vermögen mit eigenen Mitteln finanziert werden kann.

	2025	2024	2023	2022	2021
Jahresvergleich der Kennzahl Nettovermögensquote (NVQ)	82,35	83,90	83,11	80,84	79,69

⇒ **Verschuldungsgrad lt. RA 2025 Gemeinde Ottendorf an der Rittschein beträgt 28,69%**

Der Verschuldungsgrad zeigt die Relation von Nettovermögen zu Fremdmitteln und gibt Auskunft über die Finanzierungsstruktur.

	2025	2024	2023	2022	2021
Jahresvergleich der Kennzahl Verschuldungsgrad	28,69	25,36	26,85	31,28	33,20

Der Verschuldungsgrad lt. RA 2025 der Gemeinde Ottendorf an der Rittschein mit 28,69% ist derzeit gering.

## Wesentliche Anmerkungen zum Geschäftsjahr

### Zum Teilbericht mehrjährige investive Einzelvorhaben:

Vorhaben 1010241 Blackout-Vorsorge GDE, Rüsthaus:

Vorhaben wird auf 2026 verlängert, da noch nicht fertig gestellt.

Vorhaben 1211241 Umbau/Ausstattung GTS-Raum:

Vorhaben wird mit ausgeglichenem Ergebnis gesamt abgeschlossen.

Vorhaben 1211242 Photovoltaik Volksschule:

Vorhaben wurde noch nicht begonnen und wird deshalb auf 2026 verlängert.

Vorhaben 1240241 Kindergarten Zu- und Umbau:

Vorhaben wird auf 2026 verlängert, da noch nicht fertig gestellt.

Vorhaben 1612231 Generalsanierung Gemeindestraßen 23:

Vorhaben wird mit ausgeglichenem Ergebnis gesamt abgeschlossen.

Vorhaben 1612241 Generalsanierung Gemeindestraße 24:

Vorhaben wird auf 2026 verlängert, da noch nicht fertig gestellt.

Vorhaben 1612242 Gehsteige Ottendorf:

Vorhaben wird mit ausgeglichenem Ergebnis gesamt abgeschlossen.

Vorhaben 1816241 Straßenbeleuchtung Sonnensiedlung:

Vorhaben wird mit ausgeglichenem Ergebnis gesamt abgeschlossen.

Vorhaben 1816251 Straßenbeleuchtung Friedhofsweg:

Vorhaben wurde noch nicht begonnen und wird deshalb auf 2026 verlängert.

Vorhaben 1850241 Wasserversorgung Erweiterung/HA 2024:

Vorhaben wird mit ausgeglichenem Ergebnis gesamt abgeschlossen.

Vorhaben 1850251 Wasserversorgung Erweiterung/HA 2025:

Vorhaben wird auf 2026 verlängert, da noch nicht fertig gestellt.

Vorhaben 1851231 Abwasserbeseitigung Erweiterung/HA 2023:

Vorhaben wird mit ausgeglichenem Ergebnis gesamt abgeschlossen.

Vorhaben 1851241 Photovoltaik Kläranlage:

Vorhaben wurde noch nicht begonnen und wird deshalb auf 2026 verlängert.

Vorhaben 1851242 Abwasserbeseitigung Erweiterung/HA 2024:

Vorhaben wird mit ausgeglichenem Ergebnis gesamt abgeschlossen.

Vorhaben 1851251 Abwasserbeseitigung Erweiterung/HA 2025:

Vorhaben wird auf 2026 verlängert, da noch nicht fertig gestellt.

Vorhaben 1853125 Veranstaltungszentrum Türen-/Lichtkonzept Erneuerung:

Vorhaben wird auf 2026 verlängert, da noch nicht fertig gestellt.

Vorhaben 1999923 Sonstige Investitionen 2025/2026:

Vorhaben wird auf 2026 verlängert, da noch nicht fertig gestellt.

Vorhaben 3269241 Zuschuss Gemeindeanteil Errichtung Parkplatz ESV Walkersdorf:

Vorhaben wird auf 2026 verlängert, da noch nicht fertig gestellt.

## **Nachweis Haushaltsrücklagen mit Zahlungsmittelreserve (ZMR) – Anlage 6b:**

Bei der Rücklage mit Zahlungsmittelreserve „Kanal“ ergibt sich die Differenz zwischen Rücklagenstand und ZMR aus Rücklagenbuchungen 2025 (Entnahme für Rücklagenzuführung durch positivem SA5/ Ansatz 851) die nach dem Kalenderdatum 31.12.2025 gebucht wurden und damit nicht mehr im Buchungsjahr 2025 der ZMR zugeführt werden konnten. Die tatsächliche Entnahme erfolgte am 12.03.2026.

## **Wesentliche Risiken und Ungewissheiten**

In der derzeitigen Situation – mitten im Einbruch der Österreichischen Wirtschaftsleistung - bestehen weiterhin Unsicherheiten in Bezug auf die zukünftige Entwicklung der Ertragssituation (primär bezogen auf die eigenen Abgaben, besonders aber auf ausbleibende Steigerungen bei den Ertragsanteile) und deren Auswirkung auf die Ergebnisse der Gebarung. Die laufenden Kostensteigerungen, insbesondere im Energiebereich, Zinsbereich, Personalbereich und überproportional steigenden Kosten im Sozialhilfe- und Pflegebereich führen zu beachtlichen negativen Haushaltsergebnissen. Diese können durch eigene Einnahmen oder Kosteneinsparungen nicht ausgeglichen werden.

Ergebnishaushalt Gesamt 1. Ebene (Anlage 1a)  
- interne Vergütungen enthalten



MVAG	Mittelverwendungs- und aufbringungsgruppen (1. Ebene)	RA 2025	VA 2025	RA - VA
211	Erträge aus der operativen Verwaltungstätigkeit	2 704 588,19	2 545 100,00	159 488,19
212	Erträge aus Transfers	808 514,91	1 121 400,00	-312 885,09
213	Finanzerträge	7 817,67	12 300,00	-4 482,33
<b>21</b>	<b>Summe Erträge</b>	<b>3 520 920,77</b>	<b>3 678 800,00</b>	<b>-157 879,23</b>
221	Personalaufwand	1 170 431,97	1 086 600,00	83 831,97
222	Sachaufwand	1 882 237,44	1 803 900,00	78 337,44
223	Transferaufwand	902 513,16	821 900,00	80 613,16
224	Finanzaufwand	50 300,69	62 800,00	-12 499,31
<b>22</b>	<b>Summe Aufwendungen</b>	<b>4 005 483,26</b>	<b>3 775 200,00</b>	<b>230 283,26</b>
<b>SA0</b>	<b>Saldo (0) Nettoergebnis (21 - 22)</b>	<b>-484 562,49</b>	<b>-96 400,00</b>	<b>-388 162,49</b>
230	Entnahmen von Haushaltsrücklagen	68 602,79	52 700,00	15 902,79
240	Zuweisungen an Haushaltsrücklagen	102 910,37	444 800,00	-341 889,63
<b>SA01</b>	<b>Saldo (01) Haushaltsrücklagen (230 - 240)</b>	<b>-34 307,58</b>	<b>-392 100,00</b>	<b>357 792,42</b>
<b>SA00</b>	<b>Saldo (00) Nettoergebnis nach Haushaltsrücklagen (Saldo 0 + Saldo 01)</b>	<b>-518 870,07</b>	<b>-488 500,00</b>	<b>-30 370,07</b>



Finanzierungshaushalt Gesamt 1. Ebene (Anlage 1b)  
- interne Vergütungen enthalten



MVAG	Mittelverwendungs- und aufbringungsgruppen (1. Ebene)	RA 2025	VA 2025	RA - VA
<b>OPERATIVE GEBARUNG</b>				
311	Einzahlungen aus operativer Verwaltungstätigkeit	2 639 404,27	2 545 100,00	94 304,27
312	Einzahlungen aus Transfers	691 415,42	1 015 300,00	-323 884,58
313	Einzahlungen aus Finanzerträgen	7 817,67	12 300,00	-4 482,33
<b>31</b>	<b>Summe Einzahlungen operative Gebarung</b>	<b>3 338 637,36</b>	<b>3 572 700,00</b>	<b>-234 062,64</b>
321	Auszahlungen aus Personalaufwand	1 129 799,49	1 078 600,00	51 199,49
322	Auszahlungen aus Sachaufwand	1 299 121,33	1 277 000,00	22 121,33
323	Auszahlungen aus Transfers	871 224,04	808 400,00	62 824,04
324	Auszahlungen aus Finanzaufwand	50 300,69	62 800,00	-12 499,31
<b>32</b>	<b>Summe Auszahlungen operative Gebarung</b>	<b>3 350 445,55</b>	<b>3 226 800,00</b>	<b>123 645,55</b>
<b>SA1</b>	<b>Saldo (1) Geldfluss aus der operativen Gebarung (31 – 32)</b>	<b>-11 808,19</b>	<b>345 900,00</b>	<b>-357 708,19</b>
<b>INVESTIVE GEBARUNG</b>				
331	Einzahlungen aus der Investitionstätigkeit	0,00	0,00	0,00
332	Einzahlungen aus der Rückzahlung von Darlehen sowie gewährten Vorschüssen	0,00	0,00	0,00
333	Einzahlungen aus Kapitaltransfers	98 673,70	353 600,00	-254 926,30
<b>33</b>	<b>Summe Einzahlungen investive Gebarung</b>	<b>98 673,70</b>	<b>353 600,00</b>	<b>-254 926,30</b>
341	Auszahlungen aus der Investitionstätigkeit	117 037,07	613 000,00	-495 962,93
342	Auszahlungen aus der Gewährung von Darlehen sowie gewährten Vorschüssen	0,00	0,00	0,00
343	Auszahlungen aus Kapitaltransfers	10 200,00	13 500,00	-3 300,00
<b>34</b>	<b>Summe Auszahlungen investive Gebarung</b>	<b>127 237,07</b>	<b>626 500,00</b>	<b>-499 262,93</b>
<b>SA2</b>	<b>Saldo (2) Geldfluss aus der investiven Gebarung (33 – 34)</b>	<b>-28 563,37</b>	<b>-272 900,00</b>	<b>244 336,63</b>
<b>SA3</b>	<b>Saldo (3) Nettofinanzierungssaldo (Saldo 1 + Saldo 2)</b>	<b>-40 371,56</b>	<b>73 000,00</b>	<b>-113 371,56</b>

MVAG	Mittelverwendungs- und aufbringungsgruppen (1. Ebene)	RA 2025	VA 2025	RA - VA
<b>FINANZIERUNGSTÄTIGKEIT</b>				
351	Einzahlungen aus der Aufnahme von Finanzschulden	0,00	76 000,00	-76 000,00
353	Einzahlungen infolge eines Kapitaltausches bei derivativen Finanzinstrumenten mit Grundgeschäft	0,00	0,00	0,00
355	Einzahlungen aus dem Abgang von Finanzinstrumenten	0,00	0,00	0,00
<b>35</b>	<b>Summe Einzahlungen aus der Finanzierungstätigkeit</b>	<b>0,00</b>	<b>76 000,00</b>	<b>-76 000,00</b>
361	Auszahlungen aus der Tilgung von Finanzschulden	205 250,91	210 400,00	-5 149,09
363	Auszahlungen infolge eines Kapitaltausches bei derivativen Finanzinstrumenten mit Grundgeschäft	0,00	0,00	0,00
365	Auszahlungen für den Erwerb von Finanzinstrumenten	0,00	0,00	0,00
<b>36</b>	<b>Summe Auszahlungen aus der Finanzierungstätigkeit</b>	<b>205 250,91</b>	<b>210 400,00</b>	<b>-5 149,09</b>
<b>SA4</b>	<b>Saldo (4) Geldfluss aus der Finanzierungstätigkeit (35 – 36)</b>	<b>-205 250,91</b>	<b>-134 400,00</b>	<b>-70 850,91</b>
<b>SA5</b>	<b>Saldo (5) Geldfluss aus der voranschlagswirksamen Gebarung (Saldo 3 + Saldo 4)</b>	<b>-245 622,47</b>	<b>-61 400,00</b>	<b>-184 222,47</b>
411	Einzahlungen aus nicht voranschlagswirksamen Forderungen	86 093,23		
412	Einzahlungen aus nicht voranschlagswirksamen Verbindlichkeiten	1 360 282,21		
413 <sup>1</sup>	Einzahlungen aus der Aufnahme von zur Kassenstärkung eingegangenen Geldverbindlichkeiten (Barvorlagen)	0,00		
<b>41</b>	<b>Summe Einzahlungen aus der nicht voranschlagswirksamen Gebarung</b>	<b>1 446 375,44</b>		
421	Auszahlungen aus nicht voranschlagswirksamen Forderungen	86 000,78		
422	Auszahlungen aus nicht voranschlagswirksamen Verbindlichkeiten	1 328 827,07		
423 <sup>2</sup>	Auszahlungen zur Tilgung von zur Kassenstärkung eingegangenen Geldverbindlichkeiten (Barvorlagen)	0,00		
<b>42</b>	<b>Summe Auszahlungen aus der nicht voranschlagswirksamen Gebarung</b>	<b>1 414 827,85</b>		
<b>SA6<sup>2</sup></b>	<b>Saldo (6) Geldfluss aus der nicht voranschlagswirksamen Gebarung (41 - 42)</b>	<b>31 547,59</b>		
<b>SA7<sup>2</sup></b>	<b>Saldo (7) Veränderung an Zahlungsmitteln (Saldo 5 + Saldo 6)</b>	<b>-214 074,88</b>		
<b>Verprobung</b>	<b>Veränderung der Summe der Zahlungsmittel (C - D) - (A - B)</b>	<b>-214 074,88</b>		
<b>A</b>	<b>Anfangsbestand liquide Mittel (115 zum 31.12.2024)</b>	<b>334 253,54</b>		
<b>B</b>	<b>Anfangsbestand kurzfristige Finanzschulden aus überzogenen Konten bei Kreditinstituten (1511/UK 21 zum 31.12.2024)</b>	<b>0,00</b>		
<b>C</b>	<b>Endbestand liquide Mittel (115 zum 31.12.2025)</b>	<b>353 953,33</b>		
<b>D</b>	<b>Endbestand kurzfristige Finanzschulden aus überzogenen Konten bei Kreditinstituten (1511/UK 21 zum 31.12.2025)</b>	<b>233 774,67</b>		
	*) davon Zahlungsmittelreserven (1152 zum 31.12.2025)		353 308,67	

1) Die Summen der MVAG 413 und 423 ergeben am Jahresende nur dann null, sofern die zur Kassenstärkung eingegangenen Geldverbindlichkeiten (Barvorlagen) innerhalb desselben Finanzjahres getilgt wurden. Eine Differenz zw. Ein- und Auszahlungen (MVAG 4130 bzw. 4230) kann nur deshalb entstehen, weil eine Tilgung nicht innerhalb desselben Finanzjahres erfolgt ist. Die nicht innerhalb desselben Finanzjahres getilgten Kassenstärker sind als Finanzschulden auf die entsprechenden Konten bzw. Gruppen in der Vermögensrechnung umzubuchen.

2) Der Geldfluss aus der nicht voranschlagswirksamen Gebarung (SA6) und die Veränderung an Zahlungsmitteln (SA7) werden im Rechnungsabschluss in den Detailnachweisen und Bereichsbudgets nicht ausgewiesen, sondern nur auf Ebene des Gesamthaushalts.

Finanzierungshaushalt Bereichsbudget 1. und 2. Ebene  
(Anlage 1b)



## Vertretungskörper und allgemeine Verwaltung (Gruppe 0)

MVAG	Mittelverwendungs- und aufbringungsgruppen (1. und 2. Ebene)	RA 2025	VA 2025	RA - VA
<b>311</b>	<b>Einzahlungen aus operativer Verwaltungstätigkeit</b>	<b>26 717,07</b>	<b>27 900,00</b>	<b>-1 182,93</b>
3111	Einzahlungen aus eigenen Abgaben	0,00	0,00	0,00
3112	Einzahlungen aus Ertragsanteilen	0,00	0,00	0,00
3113	Einzahlungen aus Gebühren	0,00	0,00	0,00
3114	Einzahlungen aus Leistungen	21 302,20	21 100,00	202,20
3115	Einzahlungen aus Besitz und wirtschaftlicher Tätigkeit	0,00	0,00	0,00
3116	Einzahlungen aus Veräußerung von geringwertigen Wirtschaftsgütern (GWG) und sonstige Einzahlungen	5 414,87	6 800,00	-1 385,13
<b>312</b>	<b>Einzahlungen aus Transfers</b>	<b>24 756,35</b>	<b>25 200,00</b>	<b>-443,65</b>
3121	Transferzahlungen von Trägern des öffentlichen Rechts	24 756,35	25 200,00	-443,65
3122	Transferzahlungen von Beteiligten	0,00	0,00	0,00
3123	Transferzahlungen von Unternehmen (inkl. Finanzunternehmen)	0,00	0,00	0,00
3124	Transferzahlungen von Haushalten und Organisationen ohne Erwerbscharakter	0,00	0,00	0,00
3125	Transferzahlungen vom Ausland	0,00	0,00	0,00
3126	Investitions- und Tilgungszuschüsse zwischen Unternehmungen und Betrieben der Gebietskörperschaft und der Gebietskörperschaft	0,00	0,00	0,00
<b>313</b>	<b>Einzahlungen aus Finanzerträgen</b>	<b>0,00</b>	<b>0,00</b>	<b>0,00</b>
3131	Einzahlungen aus Zinserträgen	0,00	0,00	0,00
3132	Einzahlungen aus Zinsen aus derivativen Finanzinstrumenten mit und ohne Grundgeschäft	0,00	0,00	0,00
3133	Einzahlungen aus Gewinnentnahmen von marktbestimmten Betrieben	0,00	0,00	0,00
3134	Sonstige Einzahlungen aus Finanzerträgen	0,00	0,00	0,00
3135	Einzahlungen aus Dividenden/Gewinnausschüttungen	0,00	0,00	0,00
<b>31</b>	<b>Summe Einzahlungen operative Gebarung</b>	<b>51 473,42</b>	<b>53 100,00</b>	<b>-1 626,58</b>
<b>321</b>	<b>Auszahlungen aus Personalaufwand</b>	<b>390 713,29</b>	<b>360 200,00</b>	<b>30 513,29</b>
3211	Auszahlungen für Personalaufwand (Bezüge, Nebengebühren, und Mehrleistungsvergütungen)	280 713,83	254 600,00	26 113,83
3212	Auszahlungen für gesetzliche und freiwillige Sozialaufwendungen	109 999,46	105 600,00	4 399,46
3213	Auszahlungen aus sonstigem Personalaufwand	0,00	0,00	0,00
<b>322</b>	<b>Auszahlungen aus Sachaufwand</b>	<b>268 082,58</b>	<b>239 300,00</b>	<b>28 782,58</b>
3221	Auszahlungen für Verbrauchs- und Verbrauchsgüter, Handelswaren	10 978,17	10 800,00	178,17
3222	Auszahlungen für Verwaltungs- und Betriebsaufwand	37 723,53	31 700,00	6 023,53
3223	Auszahlungen für Leasing- und Mietaufwand	3 634,40	5 000,00	-1 365,60
3224	Auszahlungen für Instandhaltung	19 097,73	17 700,00	1 397,73
3225	Sonstige Auszahlungen aus Sachaufwand	196 648,75	174 100,00	22 548,75
3226	Auszahlungen aus der Inanspruchnahme von Haftungen	0,00	0,00	0,00
<b>323</b>	<b>Auszahlungen aus Transfers</b>	<b>16 435,14</b>	<b>15 800,00</b>	<b>635,14</b>
3231	Transferzahlungen an Träger des öffentlichen Rechts	0,00	0,00	0,00

## Vertretungskörper und allgemeine Verwaltung (Gruppe 0)

MVAG	Mittelverwendungs- und aufbringungsgruppen (1. und 2. Ebene)	RA 2025	VA 2025	RA - VA
3232	Transferzahlungen an Beteiligungen	0,00	0,00	0,00
3233	Transferzahlungen an Unternehmen (inkl. Finanzunternehmen)	0,00	0,00	0,00
3234	Transferzahlungen an Haushalte und Organisationen ohne Erwerbscharakter	16 435,14	15 800,00	635,14
3235	Transferzahlungen an das Ausland	0,00	0,00	0,00
3236	Investitions- und Tilgungszuschüsse zwischen Unternehmungen und Betrieben der Gebietskörperschaft und der Gebietskörperschaft	0,00	0,00	0,00
<b>324</b>	<b>Auszahlungen aus Finanzaufwand</b>	<b>0,00</b>	<b>0,00</b>	<b>0,00</b>
3241	Auszahlungen für Zinsen	0,00	0,00	0,00
3242	Auszahlungen für Zinsen aus derivativen Finanzinstrumenten mit und ohne Grundgeschäft	0,00	0,00	0,00
3243	Auszahlungen aus Gewinnentnahmen von marktbestimmten Betrieben	0,00	0,00	0,00
3244	Sonstige Auszahlungen aus Finanzaufwendungen	0,00	0,00	0,00
<b>32</b>	<b>Summe Auszahlungen operative Gebarung</b>	<b>675 231,01</b>	<b>615 300,00</b>	<b>59 931,01</b>
<b>SA1</b>	<b>Saldo (1) Geldfluss aus der operativen Gebarung (31 – 32)</b>	<b>-623 757,59</b>	<b>-562 200,00</b>	<b>-61 557,59</b>
<b>331</b>	<b>Einzahlungen aus der Investitionstätigkeit</b>	<b>0,00</b>	<b>0,00</b>	<b>0,00</b>
3311	Einzahlungen aus der Veräußerung von immateriellem Vermögen	0,00	0,00	0,00
3312	Einzahlungen aus der Veräußerung von Grundstücken und Grundstückeinrichtungen	0,00	0,00	0,00
3313	Einzahlungen aus der Veräußerung von Gebäuden und Bauten	0,00	0,00	0,00
3314	Einzahlungen aus der Veräußerung von technischen Anlagen, Fahrzeugen und Maschinen	0,00	0,00	0,00
3315	Einzahlungen aus der Veräußerung von Amts-, Betriebs- und Geschäftsausstattung	0,00	0,00	0,00
3316	Einzahlungen aus der Veräußerung von Kulturgütern	0,00	0,00	0,00
3317	Einzahlungen aus der Veräußerung von Beteiligungen	0,00	0,00	0,00
3318	Einzahlungen aus der Veräußerung von kofinanzierten Schutzbauten	0,00	0,00	0,00
<b>332</b>	<b>Einzahlungen aus der Rückzahlung von Darlehen sowie gewährten Vorschüssen</b>	<b>0,00</b>	<b>0,00</b>	<b>0,00</b>
3321	Einzahlungen aus Darlehen an Träger des öffentlichen Rechts	0,00	0,00	0,00
3322	Einzahlungen aus Darlehen an Beteiligungen	0,00	0,00	0,00
3323	Einzahlungen aus Darlehen an Unternehmen und Haushalte	0,00	0,00	0,00
3325	Einzahlungen aus Vorschüssen und Anzahlungen	0,00	0,00	0,00
<b>333</b>	<b>Einzahlungen aus Kapitaltransfers</b>	<b>0,00</b>	<b>2 000,00</b>	<b>-2 000,00</b>
3331	Kapitaltransferzahlungen von Trägern des öffentlichen Rechts	0,00	2 000,00	-2 000,00
3332	Kapitaltransferzahlungen von Beteiligungen	0,00	0,00	0,00
3333	Kapitaltransferzahlungen von Unternehmen	0,00	0,00	0,00
3334	Kapitaltransferzahlungen von Haushalten und Organisationen ohne Erwerbscharakter	0,00	0,00	0,00
3335	Kapitaltransferzahlungen vom Ausland	0,00	0,00	0,00

## Vertretungskörper und allgemeine Verwaltung (Gruppe 0)

MVAG	Mittelverwendungs- und aufbringungsgruppen (1. und 2. Ebene)	RA 2025	VA 2025	RA - VA
<b>33</b>	<b>Summe Einzahlungen investive Gebarung</b>	<b>0,00</b>	<b>2 000,00</b>	<b>-2 000,00</b>
<b>341</b>	<b>Auszahlungen aus der Investitionstätigkeit</b>	<b>0,00</b>	<b>2 000,00</b>	<b>-2 000,00</b>
3411	Auszahlungen für den Erwerb von immateriellem Vermögen	0,00	0,00	0,00
3412	Auszahlungen für den Erwerb von Grundstücken und Grundstückseinrichtungen	0,00	0,00	0,00
3413	Auszahlungen für den Erwerb von Gebäuden und Bauten	0,00	0,00	0,00
3414	Auszahlungen für den Erwerb von technischen Anlagen, Fahrzeugen und Maschinen	0,00	0,00	0,00
3415	Auszahlungen für den Erwerb von Amts-, Betriebs- und Geschäftsausstattung	0,00	2 000,00	-2 000,00
3416	Auszahlungen für den Erwerb von Kulturgütern	0,00	0,00	0,00
3417	Auszahlungen für den Erwerb von Beteiligungen	0,00	0,00	0,00
3418	Auszahlungen für den Erwerb von kofinanzierten Schutzbauten	0,00	0,00	0,00
<b>342</b>	<b>Auszahlungen aus der Gewährung von Darlehen sowie gewährten Vorschüssen</b>	<b>0,00</b>	<b>0,00</b>	<b>0,00</b>
3421	Auszahlungen von Darlehen an Träger des öffentlichen Rechts	0,00	0,00	0,00
3422	Auszahlungen von Darlehen an Beteiligungen	0,00	0,00	0,00
3423	Auszahlungen von Darlehen an Unternehmen und Haushalte	0,00	0,00	0,00
3425	Auszahlungen von Vorschüssen und Anzahlungen	0,00	0,00	0,00
<b>343</b>	<b>Auszahlungen aus Kapitaltransfers</b>	<b>0,00</b>	<b>0,00</b>	<b>0,00</b>
3431	Kapitaltransferzahlungen an Träger des öffentlichen Rechts	0,00	0,00	0,00
3432	Kapitaltransferzahlungen an Beteiligungen	0,00	0,00	0,00
3433	Kapitaltransferzahlungen an Unternehmen (Finanzunternehmen)	0,00	0,00	0,00
3434	Kapitaltransferzahlungen an Haushalte und Organisationen ohne Erwerbscharakter	0,00	0,00	0,00
3435	Kapitaltransferzahlungen an das Ausland	0,00	0,00	0,00
<b>34</b>	<b>Summe Auszahlungen investive Gebarung</b>	<b>0,00</b>	<b>2 000,00</b>	<b>-2 000,00</b>
<b>SA2</b>	<b>Saldo (2) Geldfluss aus der investiven Gebarung (33 – 34)</b>	<b>0,00</b>	<b>0,00</b>	<b>0,00</b>
<b>SA3</b>	<b>Saldo (3) Nettofinanzierungssaldo (Saldo 1 + Saldo 2)</b>	<b>-623 757,59</b>	<b>-562 200,00</b>	<b>-61 557,59</b>
<b>351</b>	<b>Einzahlungen aus der Aufnahme von Finanzschulden</b>	<b>0,00</b>	<b>0,00</b>	<b>0,00</b>
3511	Einzahlungen aus empfangenen Darlehen von öffentlichen Körperschaften und Rechtsträgern	0,00	0,00	0,00
3512	Einzahlungen aus empfangenen Darlehen von Beteiligungen	0,00	0,00	0,00
3513	Einzahlungen aus empfangenen Darlehen von Unternehmen und privaten Haushalten	0,00	0,00	0,00
3514	Einzahlungen aus Finanzschulden (Finanzunternehmen)	0,00	0,00	0,00
3515	Einzahlungen aus Aufnahmen von Leasingverbindlichkeiten	0,00	0,00	0,00
<b>353</b>	<b>Einzahlungen infolge eines Kapitaltausches bei derivativen Finanzinstrumenten mit Grundgeschäft</b>	<b>0,00</b>	<b>0,00</b>	<b>0,00</b>
3530	Einzahlungen infolge eines Kapitaltausches bei derivativen Finanzinstrumenten mit Grundgeschäft	0,00	0,00	0,00

## Vertretungskörper und allgemeine Verwaltung (Gruppe 0)

MVAG	Mittelverwendungs- und aufbringungsgruppen (1. und 2. Ebene)	RA 2025	VA 2025	RA - VA
<b>355</b>	<b>Einzahlungen aus dem Abgang von Finanzinstrumenten</b>	<b>0,00</b>	<b>0,00</b>	<b>0,00</b>
3550	Einzahlungen aus dem Abgang von Finanzinstrumenten	0,00	0,00	0,00
<b>35</b>	<b>Summe Einzahlungen aus der Finanzierungstätigkeit</b>	<b>0,00</b>	<b>0,00</b>	<b>0,00</b>
<b>361</b>	<b>Auszahlungen aus der Tilgung von Finanzschulden</b>	<b>0,00</b>	<b>0,00</b>	<b>0,00</b>
3611	Auszahlungen aus empfangenen Darlehen von öffentlichen Körperschaften und Rechtsträgern	0,00	0,00	0,00
3612	Auszahlungen aus empfangenen Darlehen von Beteiligungen	0,00	0,00	0,00
3613	Auszahlungen aus empfangenen Darlehen von Unternehmen und privaten Haushalten	0,00	0,00	0,00
3614	Auszahlungen aus Finanzschulden	0,00	0,00	0,00
3615	Auszahlungen aus Rückzahlungen von Leasingverbindlichkeiten	0,00	0,00	0,00
<b>363</b>	<b>Auszahlungen infolge eines Kapitaltausches bei derivativen Finanzinstrumenten mit Grundgeschäft</b>	<b>0,00</b>	<b>0,00</b>	<b>0,00</b>
3630	Auszahlungen infolge eines Kapitaltausches bei derivativen Finanzinstrumenten mit Grundgeschäft	0,00	0,00	0,00
<b>365</b>	<b>Auszahlungen für den Erwerb von Finanzinstrumenten</b>	<b>0,00</b>	<b>0,00</b>	<b>0,00</b>
3650	Auszahlungen für den Erwerb von Finanzinstrumenten	0,00	0,00	0,00
<b>36</b>	<b>Summe Auszahlungen aus der Finanzierungstätigkeit</b>	<b>0,00</b>	<b>0,00</b>	<b>0,00</b>
<b>SA4</b>	<b>Saldo (4) Geldfluss aus der Finanzierungstätigkeit (35 – 36)</b>	<b>0,00</b>	<b>0,00</b>	<b>0,00</b>
<b>SA5</b>	<b>Saldo (5) Geldfluss aus der voranschlagswirksamen Gebarung (Saldo 3 + Saldo 4)</b>	<b>-623 757,59</b>	<b>-562 200,00</b>	<b>-61 557,59</b>

## Öffentliche Ordnung und Sicherheit (Gruppe 1)

MVAG	Mittelverwendungs- und aufbringungsgruppen (1. und 2. Ebene)	RA 2025	VA 2025	RA - VA
<b>311</b>	<b>Einzahlungen aus operativer Verwaltungstätigkeit</b>	<b>7 021,83</b>	<b>6 800,00</b>	<b>221,83</b>
3111	Einzahlungen aus eigenen Abgaben	0,00	0,00	0,00
3112	Einzahlungen aus Ertragsanteilen	0,00	0,00	0,00
3113	Einzahlungen aus Gebühren	0,00	0,00	0,00
3114	Einzahlungen aus Leistungen	110,86	300,00	-189,14
3115	Einzahlungen aus Besitz und wirtschaftlicher Tätigkeit	0,00	0,00	0,00
3116	Einzahlungen aus Veräußerung von geringwertigen Wirtschaftsgütern (GWG) und sonstige Einzahlungen	6 910,97	6 500,00	410,97
<b>312</b>	<b>Einzahlungen aus Transfers</b>	<b>0,00</b>	<b>0,00</b>	<b>0,00</b>
3121	Transferzahlungen von Trägern des öffentlichen Rechts	0,00	0,00	0,00
3122	Transferzahlungen von Beteiligten	0,00	0,00	0,00
3123	Transferzahlungen von Unternehmen (inkl. Finanzunternehmen)	0,00	0,00	0,00
3124	Transferzahlungen von Haushalten und Organisationen ohne Erwerbscharakter	0,00	0,00	0,00
3125	Transferzahlungen vom Ausland	0,00	0,00	0,00
3126	Investitions- und Tilgungszuschüsse zwischen Unternehmungen und Betrieben der Gebietskörperschaft und der Gebietskörperschaft	0,00	0,00	0,00
<b>313</b>	<b>Einzahlungen aus Finanzerträgen</b>	<b>0,00</b>	<b>0,00</b>	<b>0,00</b>
3131	Einzahlungen aus Zinserträgen	0,00	0,00	0,00
3132	Einzahlungen aus Zinsen aus derivativen Finanzinstrumenten mit und ohne Grundgeschäft	0,00	0,00	0,00
3133	Einzahlungen aus Gewinnentnahmen von marktbestimmten Betrieben	0,00	0,00	0,00
3134	Sonstige Einzahlungen aus Finanzerträgen	0,00	0,00	0,00
3135	Einzahlungen aus Dividenden/Gewinnausschüttungen	0,00	0,00	0,00
<b>31</b>	<b>Summe Einzahlungen operative Gebarung</b>	<b>7 021,83</b>	<b>6 800,00</b>	<b>221,83</b>
<b>321</b>	<b>Auszahlungen aus Personalaufwand</b>	<b>0,00</b>	<b>0,00</b>	<b>0,00</b>
3211	Auszahlungen für Personalaufwand (Bezüge, Nebengebühren, und Mehrleistungsvergütungen)	0,00	0,00	0,00
3212	Auszahlungen für gesetzliche und freiwillige Sozialaufwendungen	0,00	0,00	0,00
3213	Auszahlungen aus sonstigem Personalaufwand	0,00	0,00	0,00
<b>322</b>	<b>Auszahlungen aus Sachaufwand</b>	<b>11 154,85</b>	<b>12 300,00</b>	<b>-1 145,15</b>
3221	Auszahlungen für Verbrauchs- und Verbrauchsgüter, Handelswaren	481,03	800,00	-318,97
3222	Auszahlungen für Verwaltungs- und Betriebsaufwand	1 012,14	1 200,00	-187,86
3223	Auszahlungen für Leasing- und Mietaufwand	0,00	0,00	0,00
3224	Auszahlungen für Instandhaltung	0,00	0,00	0,00
3225	Sonstige Auszahlungen aus Sachaufwand	9 661,68	10 300,00	-638,32
3226	Auszahlungen aus der Inanspruchnahme von Haftungen	0,00	0,00	0,00
<b>323</b>	<b>Auszahlungen aus Transfers</b>	<b>27 759,40</b>	<b>27 900,00</b>	<b>-140,60</b>
3231	Transferzahlungen an Träger des öffentlichen Rechts	27 759,40	27 900,00	-140,60

## Öffentliche Ordnung und Sicherheit (Gruppe 1)

MVAG	Mittelverwendungs- und aufbringungsgruppen (1. und 2. Ebene)	RA 2025	VA 2025	RA - VA
3232	Transferzahlungen an Beteiligungen	0,00	0,00	0,00
3233	Transferzahlungen an Unternehmen (inkl. Finanzunternehmen)	0,00	0,00	0,00
3234	Transferzahlungen an Haushalte und Organisationen ohne Erwerbscharakter	0,00	0,00	0,00
3235	Transferzahlungen an das Ausland	0,00	0,00	0,00
3236	Investitions- und Tilgungszuschüsse zwischen Unternehmungen und Betrieben der Gebietskörperschaft und der Gebietskörperschaft	0,00	0,00	0,00
<b>324</b>	<b>Auszahlungen aus Finanzaufwand</b>	<b>3 238,39</b>	<b>4 600,00</b>	<b>-1 361,61</b>
3241	Auszahlungen für Zinsen	3 093,09	4 500,00	-1 406,91
3242	Auszahlungen für Zinsen aus derivativen Finanzinstrumenten mit und ohne Grundgeschäft	0,00	0,00	0,00
3243	Auszahlungen aus Gewinnentnahmen von marktbestimmten Betrieben	0,00	0,00	0,00
3244	Sonstige Auszahlungen aus Finanzaufwendungen	145,30	100,00	45,30
<b>32</b>	<b>Summe Auszahlungen operative Gebarung</b>	<b>42 152,64</b>	<b>44 800,00</b>	<b>-2 647,36</b>
<b>SA1</b>	<b>Saldo (1) Geldfluss aus der operativen Gebarung (31 – 32)</b>	<b>-35 130,81</b>	<b>-38 000,00</b>	<b>2 869,19</b>
<b>331</b>	<b>Einzahlungen aus der Investitionstätigkeit</b>	<b>0,00</b>	<b>0,00</b>	<b>0,00</b>
3311	Einzahlungen aus der Veräußerung von immateriellem Vermögen	0,00	0,00	0,00
3312	Einzahlungen aus der Veräußerung von Grundstücken und Grundstückeinrichtungen	0,00	0,00	0,00
3313	Einzahlungen aus der Veräußerung von Gebäuden und Bauten	0,00	0,00	0,00
3314	Einzahlungen aus der Veräußerung von technischen Anlagen, Fahrzeugen und Maschinen	0,00	0,00	0,00
3315	Einzahlungen aus der Veräußerung von Amts-, Betriebs- und Geschäftsausstattung	0,00	0,00	0,00
3316	Einzahlungen aus der Veräußerung von Kulturgütern	0,00	0,00	0,00
3317	Einzahlungen aus der Veräußerung von Beteiligungen	0,00	0,00	0,00
3318	Einzahlungen aus der Veräußerung von kofinanzierten Schutzbauten	0,00	0,00	0,00
<b>332</b>	<b>Einzahlungen aus der Rückzahlung von Darlehen sowie gewährten Vorschüssen</b>	<b>0,00</b>	<b>0,00</b>	<b>0,00</b>
3321	Einzahlungen aus Darlehen an Träger des öffentlichen Rechts	0,00	0,00	0,00
3322	Einzahlungen aus Darlehen an Beteiligungen	0,00	0,00	0,00
3323	Einzahlungen aus Darlehen an Unternehmen und Haushalte	0,00	0,00	0,00
3325	Einzahlungen aus Vorschüssen und Anzahlungen	0,00	0,00	0,00
<b>333</b>	<b>Einzahlungen aus Kapitaltransfers</b>	<b>0,00</b>	<b>0,00</b>	<b>0,00</b>
3331	Kapitaltransferzahlungen von Trägern des öffentlichen Rechts	0,00	0,00	0,00
3332	Kapitaltransferzahlungen von Beteiligungen	0,00	0,00	0,00
3333	Kapitaltransferzahlungen von Unternehmen	0,00	0,00	0,00
3334	Kapitaltransferzahlungen von Haushalten und Organisationen ohne Erwerbscharakter	0,00	0,00	0,00
3335	Kapitaltransferzahlungen vom Ausland	0,00	0,00	0,00

## Öffentliche Ordnung und Sicherheit (Gruppe 1)

MVAG	Mittelverwendungs- und aufbringungsgruppen (1. und 2. Ebene)	RA 2025	VA 2025	RA - VA
<b>33</b>	<b>Summe Einzahlungen investive Gebarung</b>	<b>0,00</b>	<b>0,00</b>	<b>0,00</b>
<b>341</b>	<b>Auszahlungen aus der Investitionstätigkeit</b>	<b>0,00</b>	<b>0,00</b>	<b>0,00</b>
3411	Auszahlungen für den Erwerb von immateriellem Vermögen	0,00	0,00	0,00
3412	Auszahlungen für den Erwerb von Grundstücken und Grundstückseinrichtungen	0,00	0,00	0,00
3413	Auszahlungen für den Erwerb von Gebäuden und Bauten	0,00	0,00	0,00
3414	Auszahlungen für den Erwerb von technischen Anlagen, Fahrzeugen und Maschinen	0,00	0,00	0,00
3415	Auszahlungen für den Erwerb von Amts-, Betriebs- und Geschäftsausstattung	0,00	0,00	0,00
3416	Auszahlungen für den Erwerb von Kulturgütern	0,00	0,00	0,00
3417	Auszahlungen für den Erwerb von Beteiligungen	0,00	0,00	0,00
3418	Auszahlungen für den Erwerb von kofinanzierten Schutzbauten	0,00	0,00	0,00
<b>342</b>	<b>Auszahlungen aus der Gewährung von Darlehen sowie gewährten Vorschüssen</b>	<b>0,00</b>	<b>0,00</b>	<b>0,00</b>
3421	Auszahlungen von Darlehen an Träger des öffentlichen Rechts	0,00	0,00	0,00
3422	Auszahlungen von Darlehen an Beteiligungen	0,00	0,00	0,00
3423	Auszahlungen von Darlehen an Unternehmen und Haushalte	0,00	0,00	0,00
3425	Auszahlungen von Vorschüssen und Anzahlungen	0,00	0,00	0,00
<b>343</b>	<b>Auszahlungen aus Kapitaltransfers</b>	<b>0,00</b>	<b>0,00</b>	<b>0,00</b>
3431	Kapitaltransferzahlungen an Träger des öffentlichen Rechts	0,00	0,00	0,00
3432	Kapitaltransferzahlungen an Beteiligungen	0,00	0,00	0,00
3433	Kapitaltransferzahlungen an Unternehmen (Finanzunternehmen)	0,00	0,00	0,00
3434	Kapitaltransferzahlungen an Haushalte und Organisationen ohne Erwerbscharakter	0,00	0,00	0,00
3435	Kapitaltransferzahlungen an das Ausland	0,00	0,00	0,00
<b>34</b>	<b>Summe Auszahlungen investive Gebarung</b>	<b>0,00</b>	<b>0,00</b>	<b>0,00</b>
<b>SA2</b>	<b>Saldo (2) Geldfluss aus der investiven Gebarung (33 – 34)</b>	<b>0,00</b>	<b>0,00</b>	<b>0,00</b>
<b>SA3</b>	<b>Saldo (3) Nettofinanzierungssaldo (Saldo 1 + Saldo 2)</b>	<b>-35 130,81</b>	<b>-38 000,00</b>	<b>2 869,19</b>
<b>351</b>	<b>Einzahlungen aus der Aufnahme von Finanzschulden</b>	<b>0,00</b>	<b>0,00</b>	<b>0,00</b>
3511	Einzahlungen aus empfangenen Darlehen von öffentlichen Körperschaften und Rechtsträgern	0,00	0,00	0,00
3512	Einzahlungen aus empfangenen Darlehen von Beteiligungen	0,00	0,00	0,00
3513	Einzahlungen aus empfangenen Darlehen von Unternehmen und privaten Haushalten	0,00	0,00	0,00
3514	Einzahlungen aus Finanzschulden (Finanzunternehmen)	0,00	0,00	0,00
3515	Einzahlungen aus Aufnahmen von Leasingverbindlichkeiten	0,00	0,00	0,00
<b>353</b>	<b>Einzahlungen infolge eines Kapitaltausches bei derivativen Finanzinstrumenten mit Grundgeschäft</b>	<b>0,00</b>	<b>0,00</b>	<b>0,00</b>
3530	Einzahlungen infolge eines Kapitaltausches bei derivativen Finanzinstrumenten mit Grundgeschäft	0,00	0,00	0,00

## Öffentliche Ordnung und Sicherheit (Gruppe 1)

MVAG	Mittelverwendungs- und aufbringungsgruppen (1. und 2. Ebene)	RA 2025	VA 2025	RA - VA
<b>355</b>	<b>Einzahlungen aus dem Abgang von Finanzinstrumenten</b>	<b>0,00</b>	<b>0,00</b>	<b>0,00</b>
3550	Einzahlungen aus dem Abgang von Finanzinstrumenten	0,00	0,00	0,00
<b>35</b>	<b>Summe Einzahlungen aus der Finanzierungstätigkeit</b>	<b>0,00</b>	<b>0,00</b>	<b>0,00</b>
<b>361</b>	<b>Auszahlungen aus der Tilgung von Finanzschulden</b>	<b>10 920,97</b>	<b>10 500,00</b>	<b>420,97</b>
3611	Auszahlungen aus empfangenen Darlehen von öffentlichen Körperschaften und Rechtsträgern	0,00	0,00	0,00
3612	Auszahlungen aus empfangenen Darlehen von Beteiligungen	0,00	0,00	0,00
3613	Auszahlungen aus empfangenen Darlehen von Unternehmen und privaten Haushalten	0,00	0,00	0,00
3614	Auszahlungen aus Finanzschulden	10 920,97	10 500,00	420,97
3615	Auszahlungen aus Rückzahlungen von Leasingverbindlichkeiten	0,00	0,00	0,00
<b>363</b>	<b>Auszahlungen infolge eines Kapitaltausches bei derivativen Finanzinstrumenten mit Grundgeschäft</b>	<b>0,00</b>	<b>0,00</b>	<b>0,00</b>
3630	Auszahlungen infolge eines Kapitaltausches bei derivativen Finanzinstrumenten mit Grundgeschäft	0,00	0,00	0,00
<b>365</b>	<b>Auszahlungen für den Erwerb von Finanzinstrumenten</b>	<b>0,00</b>	<b>0,00</b>	<b>0,00</b>
3650	Auszahlungen für den Erwerb von Finanzinstrumenten	0,00	0,00	0,00
<b>36</b>	<b>Summe Auszahlungen aus der Finanzierungstätigkeit</b>	<b>10 920,97</b>	<b>10 500,00</b>	<b>420,97</b>
<b>SA4</b>	<b>Saldo (4) Geldfluss aus der Finanzierungstätigkeit (35 – 36)</b>	<b>-10 920,97</b>	<b>-10 500,00</b>	<b>-420,97</b>
<b>SA5</b>	<b>Saldo (5) Geldfluss aus der voranschlagswirksamen Gebarung (Saldo 3 + Saldo 4)</b>	<b>-46 051,78</b>	<b>-48 500,00</b>	<b>2 448,22</b>

## Unterricht, Erziehung, Sport und Wissenschaft (Gruppe 2)

MVAG	Mittelverwendungs- und aufbringungsgruppen (1. und 2. Ebene)	RA 2025	VA 2025	RA - VA
<b>311</b>	<b>Einzahlungen aus operativer Verwaltungstätigkeit</b>	<b>149 580,47</b>	<b>135 300,00</b>	<b>14 280,47</b>
3111	Einzahlungen aus eigenen Abgaben	0,00	0,00	0,00
3112	Einzahlungen aus Ertragsanteilen	0,00	0,00	0,00
3113	Einzahlungen aus Gebühren	0,00	0,00	0,00
3114	Einzahlungen aus Leistungen	141 978,45	134 000,00	7 978,45
3115	Einzahlungen aus Besitz und wirtschaftlicher Tätigkeit	1 024,99	1 200,00	-175,01
3116	Einzahlungen aus Veräußerung von geringwertigen Wirtschaftsgütern (GWG) und sonstige Einzahlungen	6 577,03	100,00	6 477,03
<b>312</b>	<b>Einzahlungen aus Transfers</b>	<b>347 064,58</b>	<b>494 800,00</b>	<b>-147 735,42</b>
3121	Transferzahlungen von Trägern des öffentlichen Rechts	347 064,58	494 800,00	-147 735,42
3122	Transferzahlungen von Beteiligten	0,00	0,00	0,00
3123	Transferzahlungen von Unternehmen (inkl. Finanzunternehmen)	0,00	0,00	0,00
3124	Transferzahlungen von Haushalten und Organisationen ohne Erwerbscharakter	0,00	0,00	0,00
3125	Transferzahlungen vom Ausland	0,00	0,00	0,00
3126	Investitions- und Tilgungszuschüsse zwischen Unternehmungen und Betrieben der Gebietskörperschaft und der Gebietskörperschaft	0,00	0,00	0,00
<b>313</b>	<b>Einzahlungen aus Finanzerträgen</b>	<b>875,62</b>	<b>0,00</b>	<b>875,62</b>
3131	Einzahlungen aus Zinserträgen	875,62	0,00	875,62
3132	Einzahlungen aus Zinsen aus derivativen Finanzinstrumenten mit und ohne Grundgeschäft	0,00	0,00	0,00
3133	Einzahlungen aus Gewinnentnahmen von marktbestimmten Betrieben	0,00	0,00	0,00
3134	Sonstige Einzahlungen aus Finanzerträgen	0,00	0,00	0,00
3135	Einzahlungen aus Dividenden/Gewinnausschüttungen	0,00	0,00	0,00
<b>31</b>	<b>Summe Einzahlungen operative Gebarung</b>	<b>497 520,67</b>	<b>630 100,00</b>	<b>-132 579,33</b>
<b>321</b>	<b>Auszahlungen aus Personalaufwand</b>	<b>479 838,89</b>	<b>470 500,00</b>	<b>9 338,89</b>
3211	Auszahlungen für Personalaufwand (Bezüge, Nebengebühren, und Mehrleistungsvergütungen)	355 096,86	351 500,00	3 596,86
3212	Auszahlungen für gesetzliche und freiwillige Sozialaufwendungen	124 742,03	119 000,00	5 742,03
3213	Auszahlungen aus sonstigem Personalaufwand	0,00	0,00	0,00
<b>322</b>	<b>Auszahlungen aus Sachaufwand</b>	<b>471 523,91</b>	<b>330 600,00</b>	<b>140 923,91</b>
3221	Auszahlungen für Verbrauchs- und Verbrauchsgüter, Handelswaren	56 255,79	46 400,00	9 855,79
3222	Auszahlungen für Verwaltungs- und Betriebsaufwand	43 810,33	40 200,00	3 610,33
3223	Auszahlungen für Leasing- und Mietaufwand	2 230,03	1 900,00	330,03
3224	Auszahlungen für Instandhaltung	12 327,94	10 700,00	1 627,94
3225	Sonstige Auszahlungen aus Sachaufwand	356 899,82	231 400,00	125 499,82
3226	Auszahlungen aus der Inanspruchnahme von Haftungen	0,00	0,00	0,00
<b>323</b>	<b>Auszahlungen aus Transfers</b>	<b>15 140,00</b>	<b>15 900,00</b>	<b>-760,00</b>
3231	Transferzahlungen an Träger des öffentlichen Rechts	0,00	0,00	0,00

## Unterricht, Erziehung, Sport und Wissenschaft (Gruppe 2)

MVAG	Mittelverwendungs- und aufbringungsgruppen (1. und 2. Ebene)	RA 2025	VA 2025	RA - VA
3232	Transferzahlungen an Beteiligungen	0,00	0,00	0,00
3233	Transferzahlungen an Unternehmen (inkl. Finanzunternehmen)	0,00	0,00	0,00
3234	Transferzahlungen an Haushalte und Organisationen ohne Erwerbscharakter	15 140,00	15 900,00	-760,00
3235	Transferzahlungen an das Ausland	0,00	0,00	0,00
3236	Investitions- und Tilgungszuschüsse zwischen Unternehmungen und Betrieben der Gebietskörperschaft und der Gebietskörperschaft	0,00	0,00	0,00
<b>324</b>	<b>Auszahlungen aus Finanzaufwand</b>	<b>5 613,97</b>	<b>7 500,00</b>	<b>-1 886,03</b>
3241	Auszahlungen für Zinsen	5 613,97	7 500,00	-1 886,03
3242	Auszahlungen für Zinsen aus derivativen Finanzinstrumenten mit und ohne Grundgeschäft	0,00	0,00	0,00
3243	Auszahlungen aus Gewinnentnahmen von marktbestimmten Betrieben	0,00	0,00	0,00
3244	Sonstige Auszahlungen aus Finanzaufwendungen	0,00	0,00	0,00
<b>32</b>	<b>Summe Auszahlungen operative Gebarung</b>	<b>972 116,77</b>	<b>824 500,00</b>	<b>147 616,77</b>
<b>SA1</b>	<b>Saldo (1) Geldfluss aus der operativen Gebarung (31 – 32)</b>	<b>-474 596,10</b>	<b>-194 400,00</b>	<b>-280 196,10</b>
<b>331</b>	<b>Einzahlungen aus der Investitionstätigkeit</b>	<b>0,00</b>	<b>0,00</b>	<b>0,00</b>
3311	Einzahlungen aus der Veräußerung von immateriellem Vermögen	0,00	0,00	0,00
3312	Einzahlungen aus der Veräußerung von Grundstücken und Grundstückeinrichtungen	0,00	0,00	0,00
3313	Einzahlungen aus der Veräußerung von Gebäuden und Bauten	0,00	0,00	0,00
3314	Einzahlungen aus der Veräußerung von technischen Anlagen, Fahrzeugen und Maschinen	0,00	0,00	0,00
3315	Einzahlungen aus der Veräußerung von Amts-, Betriebs- und Geschäftsausstattung	0,00	0,00	0,00
3316	Einzahlungen aus der Veräußerung von Kulturgütern	0,00	0,00	0,00
3317	Einzahlungen aus der Veräußerung von Beteiligungen	0,00	0,00	0,00
3318	Einzahlungen aus der Veräußerung von kofinanzierten Schutzbauten	0,00	0,00	0,00
<b>332</b>	<b>Einzahlungen aus der Rückzahlung von Darlehen sowie gewährten Vorschüssen</b>	<b>0,00</b>	<b>0,00</b>	<b>0,00</b>
3321	Einzahlungen aus Darlehen an Träger des öffentlichen Rechts	0,00	0,00	0,00
3322	Einzahlungen aus Darlehen an Beteiligungen	0,00	0,00	0,00
3323	Einzahlungen aus Darlehen an Unternehmen und Haushalte	0,00	0,00	0,00
3325	Einzahlungen aus Vorschüssen und Anzahlungen	0,00	0,00	0,00
<b>333</b>	<b>Einzahlungen aus Kapitaltransfers</b>	<b>1 939,46</b>	<b>294 000,00</b>	<b>-292 060,54</b>
3331	Kapitaltransferzahlungen von Trägern des öffentlichen Rechts	1 939,46	294 000,00	-292 060,54
3332	Kapitaltransferzahlungen von Beteiligungen	0,00	0,00	0,00
3333	Kapitaltransferzahlungen von Unternehmen	0,00	0,00	0,00
3334	Kapitaltransferzahlungen von Haushalten und Organisationen ohne Erwerbscharakter	0,00	0,00	0,00
3335	Kapitaltransferzahlungen vom Ausland	0,00	0,00	0,00

## Unterricht, Erziehung, Sport und Wissenschaft (Gruppe 2)

MVAG	Mittelverwendungs- und aufbringungsgruppen (1. und 2. Ebene)	RA 2025	VA 2025	RA - VA
<b>33</b>	<b>Summe Einzahlungen investive Gebarung</b>	<b>1 939,46</b>	<b>294 000,00</b>	<b>-292 060,54</b>
<b>341</b>	<b>Auszahlungen aus der Investitionstätigkeit</b>	<b>28 943,13</b>	<b>257 200,00</b>	<b>-228 256,87</b>
3411	Auszahlungen für den Erwerb von immateriellem Vermögen	0,00	0,00	0,00
3412	Auszahlungen für den Erwerb von Grundstücken und Grundstückseinrichtungen	0,00	45 000,00	-45 000,00
3413	Auszahlungen für den Erwerb von Gebäuden und Bauten	17 777,23	200 000,00	-182 222,77
3414	Auszahlungen für den Erwerb von technischen Anlagen, Fahrzeugen und Maschinen	0,00	0,00	0,00
3415	Auszahlungen für den Erwerb von Amts-, Betriebs- und Geschäftsausstattung	11 165,90	12 200,00	-1 034,10
3416	Auszahlungen für den Erwerb von Kulturgütern	0,00	0,00	0,00
3417	Auszahlungen für den Erwerb von Beteiligungen	0,00	0,00	0,00
3418	Auszahlungen für den Erwerb von kofinanzierten Schutzbauten	0,00	0,00	0,00
<b>342</b>	<b>Auszahlungen aus der Gewährung von Darlehen sowie gewährten Vorschüssen</b>	<b>0,00</b>	<b>0,00</b>	<b>0,00</b>
3421	Auszahlungen von Darlehen an Träger des öffentlichen Rechts	0,00	0,00	0,00
3422	Auszahlungen von Darlehen an Beteiligungen	0,00	0,00	0,00
3423	Auszahlungen von Darlehen an Unternehmen und Haushalte	0,00	0,00	0,00
3425	Auszahlungen von Vorschüssen und Anzahlungen	0,00	0,00	0,00
<b>343</b>	<b>Auszahlungen aus Kapitaltransfers</b>	<b>10 000,00</b>	<b>10 000,00</b>	<b>0,00</b>
3431	Kapitaltransferzahlungen an Träger des öffentlichen Rechts	0,00	0,00	0,00
3432	Kapitaltransferzahlungen an Beteiligungen	0,00	0,00	0,00
3433	Kapitaltransferzahlungen an Unternehmen (Finanzunternehmen)	0,00	0,00	0,00
3434	Kapitaltransferzahlungen an Haushalte und Organisationen ohne Erwerbscharakter	10 000,00	10 000,00	0,00
3435	Kapitaltransferzahlungen an das Ausland	0,00	0,00	0,00
<b>34</b>	<b>Summe Auszahlungen investive Gebarung</b>	<b>38 943,13</b>	<b>267 200,00</b>	<b>-228 256,87</b>
<b>SA2</b>	<b>Saldo (2) Geldfluss aus der investiven Gebarung (33 – 34)</b>	<b>-37 003,67</b>	<b>26 800,00</b>	<b>-63 803,67</b>
<b>SA3</b>	<b>Saldo (3) Nettofinanzierungssaldo (Saldo 1 + Saldo 2)</b>	<b>-511 599,77</b>	<b>-167 600,00</b>	<b>-343 999,77</b>
<b>351</b>	<b>Einzahlungen aus der Aufnahme von Finanzschulden</b>	<b>0,00</b>	<b>0,00</b>	<b>0,00</b>
3511	Einzahlungen aus empfangenen Darlehen von öffentlichen Körperschaften und Rechtsträgern	0,00	0,00	0,00
3512	Einzahlungen aus empfangenen Darlehen von Beteiligungen	0,00	0,00	0,00
3513	Einzahlungen aus empfangenen Darlehen von Unternehmen und privaten Haushalten	0,00	0,00	0,00
3514	Einzahlungen aus Finanzschulden (Finanzunternehmen)	0,00	0,00	0,00
3515	Einzahlungen aus Aufnahmen von Leasingverbindlichkeiten	0,00	0,00	0,00
<b>353</b>	<b>Einzahlungen infolge eines Kapitaltausches bei derivativen Finanzinstrumenten mit Grundgeschäft</b>	<b>0,00</b>	<b>0,00</b>	<b>0,00</b>
3530	Einzahlungen infolge eines Kapitaltausches bei derivativen Finanzinstrumenten mit Grundgeschäft	0,00	0,00	0,00

## Unterricht, Erziehung, Sport und Wissenschaft (Gruppe 2)

MVAG	Mittelverwendungs- und aufbringungsgruppen (1. und 2. Ebene)	RA 2025	VA 2025	RA - VA
<b>355</b>	<b>Einzahlungen aus dem Abgang von Finanzinstrumenten</b>	<b>0,00</b>	<b>0,00</b>	<b>0,00</b>
3550	Einzahlungen aus dem Abgang von Finanzinstrumenten	0,00	0,00	0,00
<b>35</b>	<b>Summe Einzahlungen aus der Finanzierungstätigkeit</b>	<b>0,00</b>	<b>0,00</b>	<b>0,00</b>
<b>361</b>	<b>Auszahlungen aus der Tilgung von Finanzschulden</b>	<b>14 717,20</b>	<b>13 900,00</b>	<b>817,20</b>
3611	Auszahlungen aus empfangenen Darlehen von öffentlichen Körperschaften und Rechtsträgern	0,00	0,00	0,00
3612	Auszahlungen aus empfangenen Darlehen von Beteiligungen	0,00	0,00	0,00
3613	Auszahlungen aus empfangenen Darlehen von Unternehmen und privaten Haushalten	0,00	0,00	0,00
3614	Auszahlungen aus Finanzschulden	14 717,20	13 900,00	817,20
3615	Auszahlungen aus Rückzahlungen von Leasingverbindlichkeiten	0,00	0,00	0,00
<b>363</b>	<b>Auszahlungen infolge eines Kapitaltausches bei derivativen Finanzinstrumenten mit Grundgeschäft</b>	<b>0,00</b>	<b>0,00</b>	<b>0,00</b>
3630	Auszahlungen infolge eines Kapitaltausches bei derivativen Finanzinstrumenten mit Grundgeschäft	0,00	0,00	0,00
<b>365</b>	<b>Auszahlungen für den Erwerb von Finanzinstrumenten</b>	<b>0,00</b>	<b>0,00</b>	<b>0,00</b>
3650	Auszahlungen für den Erwerb von Finanzinstrumenten	0,00	0,00	0,00
<b>36</b>	<b>Summe Auszahlungen aus der Finanzierungstätigkeit</b>	<b>14 717,20</b>	<b>13 900,00</b>	<b>817,20</b>
<b>SA4</b>	<b>Saldo (4) Geldfluss aus der Finanzierungstätigkeit (35 – 36)</b>	<b>-14 717,20</b>	<b>-13 900,00</b>	<b>-817,20</b>
<b>SA5</b>	<b>Saldo (5) Geldfluss aus der voranschlagswirksamen Gebarung (Saldo 3 + Saldo 4)</b>	<b>-526 316,97</b>	<b>-181 500,00</b>	<b>-344 816,97</b>

## Kunst, Kultur und Kultus (Gruppe 3)

MVAG	Mittelverwendungs- und aufbringungsgruppen (1. und 2. Ebene)	RA 2025	VA 2025	RA - VA
<b>311</b>	<b>Einzahlungen aus operativer Verwaltungstätigkeit</b>	<b>4 241,30</b>	<b>1 000,00</b>	<b>3 241,30</b>
3111	Einzahlungen aus eigenen Abgaben	0,00	0,00	0,00
3112	Einzahlungen aus Ertragsanteilen	0,00	0,00	0,00
3113	Einzahlungen aus Gebühren	0,00	0,00	0,00
3114	Einzahlungen aus Leistungen	0,00	0,00	0,00
3115	Einzahlungen aus Besitz und wirtschaftlicher Tätigkeit	0,00	0,00	0,00
3116	Einzahlungen aus Veräußerung von geringwertigen Wirtschaftsgütern (GWG) und sonstige Einzahlungen	4 241,30	1 000,00	3 241,30
<b>312</b>	<b>Einzahlungen aus Transfers</b>	<b>0,00</b>	<b>0,00</b>	<b>0,00</b>
3121	Transferzahlungen von Trägern des öffentlichen Rechts	0,00	0,00	0,00
3122	Transferzahlungen von Beteiligten	0,00	0,00	0,00
3123	Transferzahlungen von Unternehmen (inkl. Finanzunternehmen)	0,00	0,00	0,00
3124	Transferzahlungen von Haushalten und Organisationen ohne Erwerbscharakter	0,00	0,00	0,00
3125	Transferzahlungen vom Ausland	0,00	0,00	0,00
3126	Investitions- und Tilgungszuschüsse zwischen Unternehmungen und Betrieben der Gebietskörperschaft und der Gebietskörperschaft	0,00	0,00	0,00
<b>313</b>	<b>Einzahlungen aus Finanzerträgen</b>	<b>0,00</b>	<b>0,00</b>	<b>0,00</b>
3131	Einzahlungen aus Zinserträgen	0,00	0,00	0,00
3132	Einzahlungen aus Zinsen aus derivativen Finanzinstrumenten mit und ohne Grundgeschäft	0,00	0,00	0,00
3133	Einzahlungen aus Gewinnentnahmen von marktbestimmten Betrieben	0,00	0,00	0,00
3134	Sonstige Einzahlungen aus Finanzerträgen	0,00	0,00	0,00
3135	Einzahlungen aus Dividenden/Gewinnausschüttungen	0,00	0,00	0,00
<b>31</b>	<b>Summe Einzahlungen operative Gebarung</b>	<b>4 241,30</b>	<b>1 000,00</b>	<b>3 241,30</b>
<b>321</b>	<b>Auszahlungen aus Personalaufwand</b>	<b>0,00</b>	<b>0,00</b>	<b>0,00</b>
3211	Auszahlungen für Personalaufwand (Bezüge, Nebengebühren, und Mehrleistungsvergütungen)	0,00	0,00	0,00
3212	Auszahlungen für gesetzliche und freiwillige Sozialaufwendungen	0,00	0,00	0,00
3213	Auszahlungen aus sonstigem Personalaufwand	0,00	0,00	0,00
<b>322</b>	<b>Auszahlungen aus Sachaufwand</b>	<b>15 424,42</b>	<b>11 000,00</b>	<b>4 424,42</b>
3221	Auszahlungen für Gebrauchs- und Verbrauchsgüter, Handelswaren	830,89	2 400,00	-1 569,11
3222	Auszahlungen für Verwaltungs- und Betriebsaufwand	2 641,05	3 100,00	-458,95
3223	Auszahlungen für Leasing- und Mietaufwand	0,00	0,00	0,00
3224	Auszahlungen für Instandhaltung	803,44	500,00	303,44
3225	Sonstige Auszahlungen aus Sachaufwand	11 149,04	5 000,00	6 149,04
3226	Auszahlungen aus der Inanspruchnahme von Haftungen	0,00	0,00	0,00
<b>323</b>	<b>Auszahlungen aus Transfers</b>	<b>42 543,00</b>	<b>27 800,00</b>	<b>14 743,00</b>
3231	Transferzahlungen an Träger des öffentlichen Rechts	38 543,00	23 600,00	14 943,00

## Kunst, Kultur und Kultus (Gruppe 3)

MVAG	Mittelverwendungs- und aufbringungsgruppen (1. und 2. Ebene)	RA 2025	VA 2025	RA - VA
3232	Transferzahlungen an Beteiligungen	0,00	0,00	0,00
3233	Transferzahlungen an Unternehmen (inkl. Finanzunternehmen)	0,00	0,00	0,00
3234	Transferzahlungen an Haushalte und Organisationen ohne Erwerbscharakter	4 000,00	4 200,00	-200,00
3235	Transferzahlungen an das Ausland	0,00	0,00	0,00
3236	Investitions- und Tilgungszuschüsse zwischen Unternehmungen und Betrieben der Gebietskörperschaft und der Gebietskörperschaft	0,00	0,00	0,00
<b>324</b>	<b>Auszahlungen aus Finanzaufwand</b>	<b>945,56</b>	<b>1 300,00</b>	<b>-354,44</b>
3241	Auszahlungen für Zinsen	800,26	1 200,00	-399,74
3242	Auszahlungen für Zinsen aus derivativen Finanzinstrumenten mit und ohne Grundgeschäft	0,00	0,00	0,00
3243	Auszahlungen aus Gewinnentnahmen von marktbestimmten Betrieben	0,00	0,00	0,00
3244	Sonstige Auszahlungen aus Finanzaufwendungen	145,30	100,00	45,30
<b>32</b>	<b>Summe Auszahlungen operative Gebarung</b>	<b>58 912,98</b>	<b>40 100,00</b>	<b>18 812,98</b>
<b>SA1</b>	<b>Saldo (1) Geldfluss aus der operativen Gebarung (31 – 32)</b>	<b>-54 671,68</b>	<b>-39 100,00</b>	<b>-15 571,68</b>
<b>331</b>	<b>Einzahlungen aus der Investitionstätigkeit</b>	<b>0,00</b>	<b>0,00</b>	<b>0,00</b>
3311	Einzahlungen aus der Veräußerung von immateriellem Vermögen	0,00	0,00	0,00
3312	Einzahlungen aus der Veräußerung von Grundstücken und Grundstückeinrichtungen	0,00	0,00	0,00
3313	Einzahlungen aus der Veräußerung von Gebäuden und Bauten	0,00	0,00	0,00
3314	Einzahlungen aus der Veräußerung von technischen Anlagen, Fahrzeugen und Maschinen	0,00	0,00	0,00
3315	Einzahlungen aus der Veräußerung von Amts-, Betriebs- und Geschäftsausstattung	0,00	0,00	0,00
3316	Einzahlungen aus der Veräußerung von Kulturgütern	0,00	0,00	0,00
3317	Einzahlungen aus der Veräußerung von Beteiligungen	0,00	0,00	0,00
3318	Einzahlungen aus der Veräußerung von kofinanzierten Schutzbauten	0,00	0,00	0,00
<b>332</b>	<b>Einzahlungen aus der Rückzahlung von Darlehen sowie gewährten Vorschüssen</b>	<b>0,00</b>	<b>0,00</b>	<b>0,00</b>
3321	Einzahlungen aus Darlehen an Träger des öffentlichen Rechts	0,00	0,00	0,00
3322	Einzahlungen aus Darlehen an Beteiligungen	0,00	0,00	0,00
3323	Einzahlungen aus Darlehen an Unternehmen und Haushalte	0,00	0,00	0,00
3325	Einzahlungen aus Vorschüssen und Anzahlungen	0,00	0,00	0,00
<b>333</b>	<b>Einzahlungen aus Kapitaltransfers</b>	<b>0,00</b>	<b>0,00</b>	<b>0,00</b>
3331	Kapitaltransferzahlungen von Trägern des öffentlichen Rechts	0,00	0,00	0,00
3332	Kapitaltransferzahlungen von Beteiligungen	0,00	0,00	0,00
3333	Kapitaltransferzahlungen von Unternehmen	0,00	0,00	0,00
3334	Kapitaltransferzahlungen von Haushalten und Organisationen ohne Erwerbscharakter	0,00	0,00	0,00
3335	Kapitaltransferzahlungen vom Ausland	0,00	0,00	0,00

## Kunst, Kultur und Kultus (Gruppe 3)

MVAG	Mittelverwendungs- und aufbringungsgruppen (1. und 2. Ebene)	RA 2025	VA 2025	RA - VA
<b>33</b>	<b>Summe Einzahlungen investive Gebarung</b>	<b>0,00</b>	<b>0,00</b>	<b>0,00</b>
<b>341</b>	<b>Auszahlungen aus der Investitionstätigkeit</b>	<b>0,00</b>	<b>0,00</b>	<b>0,00</b>
3411	Auszahlungen für den Erwerb von immateriellem Vermögen	0,00	0,00	0,00
3412	Auszahlungen für den Erwerb von Grundstücken und Grundstückseinrichtungen	0,00	0,00	0,00
3413	Auszahlungen für den Erwerb von Gebäuden und Bauten	0,00	0,00	0,00
3414	Auszahlungen für den Erwerb von technischen Anlagen, Fahrzeugen und Maschinen	0,00	0,00	0,00
3415	Auszahlungen für den Erwerb von Amts-, Betriebs- und Geschäftsausstattung	0,00	0,00	0,00
3416	Auszahlungen für den Erwerb von Kulturgütern	0,00	0,00	0,00
3417	Auszahlungen für den Erwerb von Beteiligungen	0,00	0,00	0,00
3418	Auszahlungen für den Erwerb von kofinanzierten Schutzbauten	0,00	0,00	0,00
<b>342</b>	<b>Auszahlungen aus der Gewährung von Darlehen sowie gewährten Vorschüssen</b>	<b>0,00</b>	<b>0,00</b>	<b>0,00</b>
3421	Auszahlungen von Darlehen an Träger des öffentlichen Rechts	0,00	0,00	0,00
3422	Auszahlungen von Darlehen an Beteiligungen	0,00	0,00	0,00
3423	Auszahlungen von Darlehen an Unternehmen und Haushalte	0,00	0,00	0,00
3425	Auszahlungen von Vorschüssen und Anzahlungen	0,00	0,00	0,00
<b>343</b>	<b>Auszahlungen aus Kapitaltransfers</b>	<b>0,00</b>	<b>0,00</b>	<b>0,00</b>
3431	Kapitaltransferzahlungen an Träger des öffentlichen Rechts	0,00	0,00	0,00
3432	Kapitaltransferzahlungen an Beteiligungen	0,00	0,00	0,00
3433	Kapitaltransferzahlungen an Unternehmen (Finanzunternehmen)	0,00	0,00	0,00
3434	Kapitaltransferzahlungen an Haushalte und Organisationen ohne Erwerbscharakter	0,00	0,00	0,00
3435	Kapitaltransferzahlungen an das Ausland	0,00	0,00	0,00
<b>34</b>	<b>Summe Auszahlungen investive Gebarung</b>	<b>0,00</b>	<b>0,00</b>	<b>0,00</b>
<b>SA2</b>	<b>Saldo (2) Geldfluss aus der investiven Gebarung (33 – 34)</b>	<b>0,00</b>	<b>0,00</b>	<b>0,00</b>
<b>SA3</b>	<b>Saldo (3) Nettofinanzierungssaldo (Saldo 1 + Saldo 2)</b>	<b>-54 671,68</b>	<b>-39 100,00</b>	<b>-15 571,68</b>
<b>351</b>	<b>Einzahlungen aus der Aufnahme von Finanzschulden</b>	<b>0,00</b>	<b>0,00</b>	<b>0,00</b>
3511	Einzahlungen aus empfangenen Darlehen von öffentlichen Körperschaften und Rechtsträgern	0,00	0,00	0,00
3512	Einzahlungen aus empfangenen Darlehen von Beteiligungen	0,00	0,00	0,00
3513	Einzahlungen aus empfangenen Darlehen von Unternehmen und privaten Haushalten	0,00	0,00	0,00
3514	Einzahlungen aus Finanzschulden (Finanzunternehmen)	0,00	0,00	0,00
3515	Einzahlungen aus Aufnahmen von Leasingverbindlichkeiten	0,00	0,00	0,00
<b>353</b>	<b>Einzahlungen infolge eines Kapitaltausches bei derivativen Finanzinstrumenten mit Grundgeschäft</b>	<b>0,00</b>	<b>0,00</b>	<b>0,00</b>
3530	Einzahlungen infolge eines Kapitaltausches bei derivativen Finanzinstrumenten mit Grundgeschäft	0,00	0,00	0,00

**Kunst, Kultur und Kultus (Gruppe 3)**

MVAG	Mittelverwendungs- und aufbringungsgruppen (1. und 2. Ebene)	RA 2025	VA 2025	RA - VA
<b>355</b>	<b>Einzahlungen aus dem Abgang von Finanzinstrumenten</b>	<b>0,00</b>	<b>0,00</b>	<b>0,00</b>
3550	Einzahlungen aus dem Abgang von Finanzinstrumenten	0,00	0,00	0,00
<b>35</b>	<b>Summe Einzahlungen aus der Finanzierungstätigkeit</b>	<b>0,00</b>	<b>0,00</b>	<b>0,00</b>
<b>361</b>	<b>Auszahlungen aus der Tilgung von Finanzschulden</b>	<b>2 943,41</b>	<b>2 900,00</b>	<b>43,41</b>
3611	Auszahlungen aus empfangenen Darlehen von öffentlichen Körperschaften und Rechtsträgern	0,00	0,00	0,00
3612	Auszahlungen aus empfangenen Darlehen von Beteiligungen	0,00	0,00	0,00
3613	Auszahlungen aus empfangenen Darlehen von Unternehmen und privaten Haushalten	0,00	0,00	0,00
3614	Auszahlungen aus Finanzschulden	2 943,41	2 900,00	43,41
3615	Auszahlungen aus Rückzahlungen von Leasingverbindlichkeiten	0,00	0,00	0,00
<b>363</b>	<b>Auszahlungen infolge eines Kapitaltausches bei derivativen Finanzinstrumenten mit Grundgeschäft</b>	<b>0,00</b>	<b>0,00</b>	<b>0,00</b>
3630	Auszahlungen infolge eines Kapitaltausches bei derivativen Finanzinstrumenten mit Grundgeschäft	0,00	0,00	0,00
<b>365</b>	<b>Auszahlungen für den Erwerb von Finanzinstrumenten</b>	<b>0,00</b>	<b>0,00</b>	<b>0,00</b>
3650	Auszahlungen für den Erwerb von Finanzinstrumenten	0,00	0,00	0,00
<b>36</b>	<b>Summe Auszahlungen aus der Finanzierungstätigkeit</b>	<b>2 943,41</b>	<b>2 900,00</b>	<b>43,41</b>
<b>SA4</b>	<b>Saldo (4) Geldfluss aus der Finanzierungstätigkeit (35 – 36)</b>	<b>-2 943,41</b>	<b>-2 900,00</b>	<b>-43,41</b>
<b>SA5</b>	<b>Saldo (5) Geldfluss aus der voranschlagswirksamen Gebarung (Saldo 3 + Saldo 4)</b>	<b>-57 615,09</b>	<b>-42 000,00</b>	<b>-15 615,09</b>

## Soziale Wohlfahrt und Wohnbauförderung (Gruppe 4)

MVAG	Mittelverwendungs- und aufbringungsgruppen (1. und 2. Ebene)	RA 2025	VA 2025	RA - VA
<b>311</b>	<b>Einzahlungen aus operativer Verwaltungstätigkeit</b>	<b>37 175,47</b>	<b>40 000,00</b>	<b>-2 824,53</b>
3111	Einzahlungen aus eigenen Abgaben	0,00	0,00	0,00
3112	Einzahlungen aus Ertragsanteilen	0,00	0,00	0,00
3113	Einzahlungen aus Gebühren	0,00	0,00	0,00
3114	Einzahlungen aus Leistungen	0,00	0,00	0,00
3115	Einzahlungen aus Besitz und wirtschaftlicher Tätigkeit	0,00	0,00	0,00
3116	Einzahlungen aus Veräußerung von geringwertigen Wirtschaftsgütern (GWG) und sonstige Einzahlungen	37 175,47	40 000,00	-2 824,53
<b>312</b>	<b>Einzahlungen aus Transfers</b>	<b>81 732,36</b>	<b>22 000,00</b>	<b>59 732,36</b>
3121	Transferzahlungen von Trägern des öffentlichen Rechts	81 732,36	22 000,00	59 732,36
3122	Transferzahlungen von Beteiligten	0,00	0,00	0,00
3123	Transferzahlungen von Unternehmen (inkl. Finanzunternehmen)	0,00	0,00	0,00
3124	Transferzahlungen von Haushalten und Organisationen ohne Erwerbscharakter	0,00	0,00	0,00
3125	Transferzahlungen vom Ausland	0,00	0,00	0,00
3126	Investitions- und Tilgungszuschüsse zwischen Unternehmungen und Betrieben der Gebietskörperschaft und der Gebietskörperschaft	0,00	0,00	0,00
<b>313</b>	<b>Einzahlungen aus Finanzerträgen</b>	<b>14,70</b>	<b>0,00</b>	<b>14,70</b>
3131	Einzahlungen aus Zinserträgen	14,70	0,00	14,70
3132	Einzahlungen aus Zinsen aus derivativen Finanzinstrumenten mit und ohne Grundgeschäft	0,00	0,00	0,00
3133	Einzahlungen aus Gewinnentnahmen von marktbestimmten Betrieben	0,00	0,00	0,00
3134	Sonstige Einzahlungen aus Finanzerträgen	0,00	0,00	0,00
3135	Einzahlungen aus Dividenden/Gewinnausschüttungen	0,00	0,00	0,00
<b>31</b>	<b>Summe Einzahlungen operative Gebarung</b>	<b>118 922,53</b>	<b>62 000,00</b>	<b>56 922,53</b>
<b>321</b>	<b>Auszahlungen aus Personalaufwand</b>	<b>0,00</b>	<b>0,00</b>	<b>0,00</b>
3211	Auszahlungen für Personalaufwand (Bezüge, Nebengebühren, und Mehrleistungsvergütungen)	0,00	0,00	0,00
3212	Auszahlungen für gesetzliche und freiwillige Sozialaufwendungen	0,00	0,00	0,00
3213	Auszahlungen aus sonstigem Personalaufwand	0,00	0,00	0,00
<b>322</b>	<b>Auszahlungen aus Sachaufwand</b>	<b>2 943,68</b>	<b>7 000,00</b>	<b>-4 056,32</b>
3221	Auszahlungen für Verbrauchs- und Verbrauchsgüter, Handelswaren	0,00	0,00	0,00
3222	Auszahlungen für Verwaltungs- und Betriebsaufwand	0,00	0,00	0,00
3223	Auszahlungen für Leasing- und Mietaufwand	0,00	0,00	0,00
3224	Auszahlungen für Instandhaltung	0,00	0,00	0,00
3225	Sonstige Auszahlungen aus Sachaufwand	2 943,68	7 000,00	-4 056,32
3226	Auszahlungen aus der Inanspruchnahme von Haftungen	0,00	0,00	0,00
<b>323</b>	<b>Auszahlungen aus Transfers</b>	<b>649 312,47</b>	<b>597 400,00</b>	<b>51 912,47</b>
3231	Transferzahlungen an Träger des öffentlichen Rechts	599 914,95	552 700,00	47 214,95

## Soziale Wohlfahrt und Wohnbauförderung (Gruppe 4)

MVAG	Mittelverwendungs- und aufbringungsgruppen (1. und 2. Ebene)	RA 2025	VA 2025	RA - VA
3232	Transferzahlungen an Beteiligungen	0,00	0,00	0,00
3233	Transferzahlungen an Unternehmen (inkl. Finanzunternehmen)	4 606,44	4 000,00	606,44
3234	Transferzahlungen an Haushalte und Organisationen ohne Erwerbscharakter	44 791,08	40 700,00	4 091,08
3235	Transferzahlungen an das Ausland	0,00	0,00	0,00
3236	Investitions- und Tilgungszuschüsse zwischen Unternehmungen und Betrieben der Gebietskörperschaft und der Gebietskörperschaft	0,00	0,00	0,00
<b>324</b>	<b>Auszahlungen aus Finanzaufwand</b>	<b>0,00</b>	<b>0,00</b>	<b>0,00</b>
3241	Auszahlungen für Zinsen	0,00	0,00	0,00
3242	Auszahlungen für Zinsen aus derivativen Finanzinstrumenten mit und ohne Grundgeschäft	0,00	0,00	0,00
3243	Auszahlungen aus Gewinnentnahmen von marktbestimmten Betrieben	0,00	0,00	0,00
3244	Sonstige Auszahlungen aus Finanzaufwendungen	0,00	0,00	0,00
<b>32</b>	<b>Summe Auszahlungen operative Gebarung</b>	<b>652 256,15</b>	<b>604 400,00</b>	<b>47 856,15</b>
<b>SA1</b>	<b>Saldo (1) Geldfluss aus der operativen Gebarung (31 – 32)</b>	<b>-533 333,62</b>	<b>-542 400,00</b>	<b>9 066,38</b>
<b>331</b>	<b>Einzahlungen aus der Investitionstätigkeit</b>	<b>0,00</b>	<b>0,00</b>	<b>0,00</b>
3311	Einzahlungen aus der Veräußerung von immateriellem Vermögen	0,00	0,00	0,00
3312	Einzahlungen aus der Veräußerung von Grundstücken und Grundstückeinrichtungen	0,00	0,00	0,00
3313	Einzahlungen aus der Veräußerung von Gebäuden und Bauten	0,00	0,00	0,00
3314	Einzahlungen aus der Veräußerung von technischen Anlagen, Fahrzeugen und Maschinen	0,00	0,00	0,00
3315	Einzahlungen aus der Veräußerung von Amts-, Betriebs- und Geschäftsausstattung	0,00	0,00	0,00
3316	Einzahlungen aus der Veräußerung von Kulturgütern	0,00	0,00	0,00
3317	Einzahlungen aus der Veräußerung von Beteiligungen	0,00	0,00	0,00
3318	Einzahlungen aus der Veräußerung von kofinanzierten Schutzbauten	0,00	0,00	0,00
<b>332</b>	<b>Einzahlungen aus der Rückzahlung von Darlehen sowie gewährten Vorschüssen</b>	<b>0,00</b>	<b>0,00</b>	<b>0,00</b>
3321	Einzahlungen aus Darlehen an Träger des öffentlichen Rechts	0,00	0,00	0,00
3322	Einzahlungen aus Darlehen an Beteiligungen	0,00	0,00	0,00
3323	Einzahlungen aus Darlehen an Unternehmen und Haushalte	0,00	0,00	0,00
3325	Einzahlungen aus Vorschüssen und Anzahlungen	0,00	0,00	0,00
<b>333</b>	<b>Einzahlungen aus Kapitaltransfers</b>	<b>0,00</b>	<b>0,00</b>	<b>0,00</b>
3331	Kapitaltransferzahlungen von Trägern des öffentlichen Rechts	0,00	0,00	0,00
3332	Kapitaltransferzahlungen von Beteiligungen	0,00	0,00	0,00
3333	Kapitaltransferzahlungen von Unternehmen	0,00	0,00	0,00
3334	Kapitaltransferzahlungen von Haushalten und Organisationen ohne Erwerbscharakter	0,00	0,00	0,00
3335	Kapitaltransferzahlungen vom Ausland	0,00	0,00	0,00

## Soziale Wohlfahrt und Wohnbauförderung (Gruppe 4)

MVAG	Mittelverwendungs- und aufbringungsgruppen (1. und 2. Ebene)	RA 2025	VA 2025	RA - VA
<b>33</b>	<b>Summe Einzahlungen investive Gebarung</b>	<b>0,00</b>	<b>0,00</b>	<b>0,00</b>
<b>341</b>	<b>Auszahlungen aus der Investitionstätigkeit</b>	<b>0,00</b>	<b>0,00</b>	<b>0,00</b>
3411	Auszahlungen für den Erwerb von immateriellem Vermögen	0,00	0,00	0,00
3412	Auszahlungen für den Erwerb von Grundstücken und Grundstückseinrichtungen	0,00	0,00	0,00
3413	Auszahlungen für den Erwerb von Gebäuden und Bauten	0,00	0,00	0,00
3414	Auszahlungen für den Erwerb von technischen Anlagen, Fahrzeugen und Maschinen	0,00	0,00	0,00
3415	Auszahlungen für den Erwerb von Amts-, Betriebs- und Geschäftsausstattung	0,00	0,00	0,00
3416	Auszahlungen für den Erwerb von Kulturgütern	0,00	0,00	0,00
3417	Auszahlungen für den Erwerb von Beteiligungen	0,00	0,00	0,00
3418	Auszahlungen für den Erwerb von kofinanzierten Schutzbauten	0,00	0,00	0,00
<b>342</b>	<b>Auszahlungen aus der Gewährung von Darlehen sowie gewährten Vorschüssen</b>	<b>0,00</b>	<b>0,00</b>	<b>0,00</b>
3421	Auszahlungen von Darlehen an Träger des öffentlichen Rechts	0,00	0,00	0,00
3422	Auszahlungen von Darlehen an Beteiligungen	0,00	0,00	0,00
3423	Auszahlungen von Darlehen an Unternehmen und Haushalte	0,00	0,00	0,00
3425	Auszahlungen von Vorschüssen und Anzahlungen	0,00	0,00	0,00
<b>343</b>	<b>Auszahlungen aus Kapitaltransfers</b>	<b>0,00</b>	<b>0,00</b>	<b>0,00</b>
3431	Kapitaltransferzahlungen an Träger des öffentlichen Rechts	0,00	0,00	0,00
3432	Kapitaltransferzahlungen an Beteiligungen	0,00	0,00	0,00
3433	Kapitaltransferzahlungen an Unternehmen (Finanzunternehmen)	0,00	0,00	0,00
3434	Kapitaltransferzahlungen an Haushalte und Organisationen ohne Erwerbscharakter	0,00	0,00	0,00
3435	Kapitaltransferzahlungen an das Ausland	0,00	0,00	0,00
<b>34</b>	<b>Summe Auszahlungen investive Gebarung</b>	<b>0,00</b>	<b>0,00</b>	<b>0,00</b>
<b>SA2</b>	<b>Saldo (2) Geldfluss aus der investiven Gebarung (33 – 34)</b>	<b>0,00</b>	<b>0,00</b>	<b>0,00</b>
<b>SA3</b>	<b>Saldo (3) Nettofinanzierungssaldo (Saldo 1 + Saldo 2)</b>	<b>-533 333,62</b>	<b>-542 400,00</b>	<b>9 066,38</b>
<b>351</b>	<b>Einzahlungen aus der Aufnahme von Finanzschulden</b>	<b>0,00</b>	<b>0,00</b>	<b>0,00</b>
3511	Einzahlungen aus empfangenen Darlehen von öffentlichen Körperschaften und Rechtsträgern	0,00	0,00	0,00
3512	Einzahlungen aus empfangenen Darlehen von Beteiligungen	0,00	0,00	0,00
3513	Einzahlungen aus empfangenen Darlehen von Unternehmen und privaten Haushalten	0,00	0,00	0,00
3514	Einzahlungen aus Finanzschulden (Finanzunternehmen)	0,00	0,00	0,00
3515	Einzahlungen aus Aufnahmen von Leasingverbindlichkeiten	0,00	0,00	0,00
<b>353</b>	<b>Einzahlungen infolge eines Kapitaltausches bei derivativen Finanzinstrumenten mit Grundgeschäft</b>	<b>0,00</b>	<b>0,00</b>	<b>0,00</b>
3530	Einzahlungen infolge eines Kapitaltausches bei derivativen Finanzinstrumenten mit Grundgeschäft	0,00	0,00	0,00

**Soziale Wohlfahrt und Wohnbauförderung (Gruppe 4)**

<b>MVAG</b>	<b>Mittelverwendungs- und aufbringungsgruppen (1. und 2. Ebene)</b>	<b>RA 2025</b>	<b>VA 2025</b>	<b>RA - VA</b>
<b>355</b>	<b>Einzahlungen aus dem Abgang von Finanzinstrumenten</b>	<b>0,00</b>	<b>0,00</b>	<b>0,00</b>
3550	Einzahlungen aus dem Abgang von Finanzinstrumenten	0,00	0,00	0,00
<b>35</b>	<b>Summe Einzahlungen aus der Finanzierungstätigkeit</b>	<b>0,00</b>	<b>0,00</b>	<b>0,00</b>
<b>361</b>	<b>Auszahlungen aus der Tilgung von Finanzschulden</b>	<b>0,00</b>	<b>0,00</b>	<b>0,00</b>
3611	Auszahlungen aus empfangenen Darlehen von öffentlichen Körperschaften und Rechtsträgern	0,00	0,00	0,00
3612	Auszahlungen aus empfangenen Darlehen von Beteiligungen	0,00	0,00	0,00
3613	Auszahlungen aus empfangenen Darlehen von Unternehmen und privaten Haushalten	0,00	0,00	0,00
3614	Auszahlungen aus Finanzschulden	0,00	0,00	0,00
3615	Auszahlungen aus Rückzahlungen von Leasingverbindlichkeiten	0,00	0,00	0,00
<b>363</b>	<b>Auszahlungen infolge eines Kapitaltausches bei derivativen Finanzinstrumenten mit Grundgeschäft</b>	<b>0,00</b>	<b>0,00</b>	<b>0,00</b>
3630	Auszahlungen infolge eines Kapitaltausches bei derivativen Finanzinstrumenten mit Grundgeschäft	0,00	0,00	0,00
<b>365</b>	<b>Auszahlungen für den Erwerb von Finanzinstrumenten</b>	<b>0,00</b>	<b>0,00</b>	<b>0,00</b>
3650	Auszahlungen für den Erwerb von Finanzinstrumenten	0,00	0,00	0,00
<b>36</b>	<b>Summe Auszahlungen aus der Finanzierungstätigkeit</b>	<b>0,00</b>	<b>0,00</b>	<b>0,00</b>
<b>SA4</b>	<b>Saldo (4) Geldfluss aus der Finanzierungstätigkeit (35 – 36)</b>	<b>0,00</b>	<b>0,00</b>	<b>0,00</b>
<b>SA5</b>	<b>Saldo (5) Geldfluss aus der voranschlagswirksamen Gebarung (Saldo 3 + Saldo 4)</b>	<b>-533 333,62</b>	<b>-542 400,00</b>	<b>9 066,38</b>

## Gesundheit (Gruppe 5)

MVAG	Mittelverwendungs- und aufbringungsgruppen (1. und 2. Ebene)	RA 2025	VA 2025	RA - VA
<b>311</b>	<b>Einzahlungen aus operativer Verwaltungstätigkeit</b>	<b>2 585,55</b>	<b>2 800,00</b>	<b>-214,45</b>
3111	Einzahlungen aus eigenen Abgaben	0,00	0,00	0,00
3112	Einzahlungen aus Ertragsanteilen	0,00	0,00	0,00
3113	Einzahlungen aus Gebühren	0,00	0,00	0,00
3114	Einzahlungen aus Leistungen	0,00	0,00	0,00
3115	Einzahlungen aus Besitz und wirtschaftlicher Tätigkeit	0,00	0,00	0,00
3116	Einzahlungen aus Veräußerung von geringwertigen Wirtschaftsgütern (GWG) und sonstige Einzahlungen	2 585,55	2 800,00	-214,45
<b>312</b>	<b>Einzahlungen aus Transfers</b>	<b>0,00</b>	<b>0,00</b>	<b>0,00</b>
3121	Transferzahlungen von Trägern des öffentlichen Rechts	0,00	0,00	0,00
3122	Transferzahlungen von Beteiligten	0,00	0,00	0,00
3123	Transferzahlungen von Unternehmen (inkl. Finanzunternehmen)	0,00	0,00	0,00
3124	Transferzahlungen von Haushalten und Organisationen ohne Erwerbscharakter	0,00	0,00	0,00
3125	Transferzahlungen vom Ausland	0,00	0,00	0,00
3126	Investitions- und Tilgungszuschüsse zwischen Unternehmungen und Betrieben der Gebietskörperschaft und der Gebietskörperschaft	0,00	0,00	0,00
<b>313</b>	<b>Einzahlungen aus Finanzerträgen</b>	<b>0,00</b>	<b>0,00</b>	<b>0,00</b>
3131	Einzahlungen aus Zinserträgen	0,00	0,00	0,00
3132	Einzahlungen aus Zinsen aus derivativen Finanzinstrumenten mit und ohne Grundgeschäft	0,00	0,00	0,00
3133	Einzahlungen aus Gewinnentnahmen von marktbestimmten Betrieben	0,00	0,00	0,00
3134	Sonstige Einzahlungen aus Finanzerträgen	0,00	0,00	0,00
3135	Einzahlungen aus Dividenden/Gewinnausschüttungen	0,00	0,00	0,00
<b>31</b>	<b>Summe Einzahlungen operative Gebarung</b>	<b>2 585,55</b>	<b>2 800,00</b>	<b>-214,45</b>
<b>321</b>	<b>Auszahlungen aus Personalaufwand</b>	<b>0,00</b>	<b>0,00</b>	<b>0,00</b>
3211	Auszahlungen für Personalaufwand (Bezüge, Nebengebühren, und Mehrleistungsvergütungen)	0,00	0,00	0,00
3212	Auszahlungen für gesetzliche und freiwillige Sozialaufwendungen	0,00	0,00	0,00
3213	Auszahlungen aus sonstigem Personalaufwand	0,00	0,00	0,00
<b>322</b>	<b>Auszahlungen aus Sachaufwand</b>	<b>6 168,60</b>	<b>8 100,00</b>	<b>-1 931,40</b>
3221	Auszahlungen für Verbrauchs- und Verbrauchsgüter, Handelswaren	0,00	0,00	0,00
3222	Auszahlungen für Verwaltungs- und Betriebsaufwand	0,00	0,00	0,00
3223	Auszahlungen für Leasing- und Mietaufwand	0,00	0,00	0,00
3224	Auszahlungen für Instandhaltung	0,00	0,00	0,00
3225	Sonstige Auszahlungen aus Sachaufwand	6 168,60	8 100,00	-1 931,40
3226	Auszahlungen aus der Inanspruchnahme von Haftungen	0,00	0,00	0,00
<b>323</b>	<b>Auszahlungen aus Transfers</b>	<b>21 736,97</b>	<b>25 500,00</b>	<b>-3 763,03</b>
3231	Transferzahlungen an Träger des öffentlichen Rechts	1 431,82	3 000,00	-1 568,18

## Gesundheit (Gruppe 5)

MVAG	Mittelverwendungs- und aufbringungsgruppen (1. und 2. Ebene)	RA 2025	VA 2025	RA - VA
3232	Transferzahlungen an Beteiligungen	0,00	0,00	0,00
3233	Transferzahlungen an Unternehmen (inkl. Finanzunternehmen)	1 177,15	3 200,00	-2 022,85
3234	Transferzahlungen an Haushalte und Organisationen ohne Erwerbscharakter	19 128,00	19 300,00	-172,00
3235	Transferzahlungen an das Ausland	0,00	0,00	0,00
3236	Investitions- und Tilgungszuschüsse zwischen Unternehmungen und Betrieben der Gebietskörperschaft und der Gebietskörperschaft	0,00	0,00	0,00
<b>324</b>	<b>Auszahlungen aus Finanzaufwand</b>	<b>0,00</b>	<b>0,00</b>	<b>0,00</b>
3241	Auszahlungen für Zinsen	0,00	0,00	0,00
3242	Auszahlungen für Zinsen aus derivativen Finanzinstrumenten mit und ohne Grundgeschäft	0,00	0,00	0,00
3243	Auszahlungen aus Gewinnentnahmen von marktbestimmten Betrieben	0,00	0,00	0,00
3244	Sonstige Auszahlungen aus Finanzaufwendungen	0,00	0,00	0,00
<b>32</b>	<b>Summe Auszahlungen operative Gebarung</b>	<b>27 905,57</b>	<b>33 600,00</b>	<b>-5 694,43</b>
<b>SA1</b>	<b>Saldo (1) Geldfluss aus der operativen Gebarung (31 – 32)</b>	<b>-25 320,02</b>	<b>-30 800,00</b>	<b>5 479,98</b>
<b>331</b>	<b>Einzahlungen aus der Investitionstätigkeit</b>	<b>0,00</b>	<b>0,00</b>	<b>0,00</b>
3311	Einzahlungen aus der Veräußerung von immateriellem Vermögen	0,00	0,00	0,00
3312	Einzahlungen aus der Veräußerung von Grundstücken und Grundstückeinrichtungen	0,00	0,00	0,00
3313	Einzahlungen aus der Veräußerung von Gebäuden und Bauten	0,00	0,00	0,00
3314	Einzahlungen aus der Veräußerung von technischen Anlagen, Fahrzeugen und Maschinen	0,00	0,00	0,00
3315	Einzahlungen aus der Veräußerung von Amts-, Betriebs- und Geschäftsausstattung	0,00	0,00	0,00
3316	Einzahlungen aus der Veräußerung von Kulturgütern	0,00	0,00	0,00
3317	Einzahlungen aus der Veräußerung von Beteiligungen	0,00	0,00	0,00
3318	Einzahlungen aus der Veräußerung von kofinanzierten Schutzbauten	0,00	0,00	0,00
<b>332</b>	<b>Einzahlungen aus der Rückzahlung von Darlehen sowie gewährten Vorschüssen</b>	<b>0,00</b>	<b>0,00</b>	<b>0,00</b>
3321	Einzahlungen aus Darlehen an Träger des öffentlichen Rechts	0,00	0,00	0,00
3322	Einzahlungen aus Darlehen an Beteiligungen	0,00	0,00	0,00
3323	Einzahlungen aus Darlehen an Unternehmen und Haushalte	0,00	0,00	0,00
3325	Einzahlungen aus Vorschüssen und Anzahlungen	0,00	0,00	0,00
<b>333</b>	<b>Einzahlungen aus Kapitaltransfers</b>	<b>0,00</b>	<b>0,00</b>	<b>0,00</b>
3331	Kapitaltransferzahlungen von Trägern des öffentlichen Rechts	0,00	0,00	0,00
3332	Kapitaltransferzahlungen von Beteiligungen	0,00	0,00	0,00
3333	Kapitaltransferzahlungen von Unternehmen	0,00	0,00	0,00
3334	Kapitaltransferzahlungen von Haushalten und Organisationen ohne Erwerbscharakter	0,00	0,00	0,00
3335	Kapitaltransferzahlungen vom Ausland	0,00	0,00	0,00

## Gesundheit (Gruppe 5)

MVAG	Mittelverwendungs- und aufbringungsgruppen (1. und 2. Ebene)	RA 2025	VA 2025	RA - VA
<b>33</b>	<b>Summe Einzahlungen investive Gebarung</b>	<b>0,00</b>	<b>0,00</b>	<b>0,00</b>
<b>341</b>	<b>Auszahlungen aus der Investitionstätigkeit</b>	<b>0,00</b>	<b>0,00</b>	<b>0,00</b>
3411	Auszahlungen für den Erwerb von immateriellem Vermögen	0,00	0,00	0,00
3412	Auszahlungen für den Erwerb von Grundstücken und Grundstückseinrichtungen	0,00	0,00	0,00
3413	Auszahlungen für den Erwerb von Gebäuden und Bauten	0,00	0,00	0,00
3414	Auszahlungen für den Erwerb von technischen Anlagen, Fahrzeugen und Maschinen	0,00	0,00	0,00
3415	Auszahlungen für den Erwerb von Amts-, Betriebs- und Geschäftsausstattung	0,00	0,00	0,00
3416	Auszahlungen für den Erwerb von Kulturgütern	0,00	0,00	0,00
3417	Auszahlungen für den Erwerb von Beteiligungen	0,00	0,00	0,00
3418	Auszahlungen für den Erwerb von kofinanzierten Schutzbauten	0,00	0,00	0,00
<b>342</b>	<b>Auszahlungen aus der Gewährung von Darlehen sowie gewährten Vorschüssen</b>	<b>0,00</b>	<b>0,00</b>	<b>0,00</b>
3421	Auszahlungen von Darlehen an Träger des öffentlichen Rechts	0,00	0,00	0,00
3422	Auszahlungen von Darlehen an Beteiligungen	0,00	0,00	0,00
3423	Auszahlungen von Darlehen an Unternehmen und Haushalte	0,00	0,00	0,00
3425	Auszahlungen von Vorschüssen und Anzahlungen	0,00	0,00	0,00
<b>343</b>	<b>Auszahlungen aus Kapitaltransfers</b>	<b>200,00</b>	<b>1 800,00</b>	<b>-1 600,00</b>
3431	Kapitaltransferzahlungen an Träger des öffentlichen Rechts	0,00	0,00	0,00
3432	Kapitaltransferzahlungen an Beteiligungen	0,00	0,00	0,00
3433	Kapitaltransferzahlungen an Unternehmen (Finanzunternehmen)	0,00	0,00	0,00
3434	Kapitaltransferzahlungen an Haushalte und Organisationen ohne Erwerbscharakter	200,00	1 800,00	-1 600,00
3435	Kapitaltransferzahlungen an das Ausland	0,00	0,00	0,00
<b>34</b>	<b>Summe Auszahlungen investive Gebarung</b>	<b>200,00</b>	<b>1 800,00</b>	<b>-1 600,00</b>
<b>SA2</b>	<b>Saldo (2) Geldfluss aus der investiven Gebarung (33 – 34)</b>	<b>-200,00</b>	<b>-1 800,00</b>	<b>1 600,00</b>
<b>SA3</b>	<b>Saldo (3) Nettofinanzierungssaldo (Saldo 1 + Saldo 2)</b>	<b>-25 520,02</b>	<b>-32 600,00</b>	<b>7 079,98</b>
<b>351</b>	<b>Einzahlungen aus der Aufnahme von Finanzschulden</b>	<b>0,00</b>	<b>0,00</b>	<b>0,00</b>
3511	Einzahlungen aus empfangenen Darlehen von öffentlichen Körperschaften und Rechtsträgern	0,00	0,00	0,00
3512	Einzahlungen aus empfangenen Darlehen von Beteiligungen	0,00	0,00	0,00
3513	Einzahlungen aus empfangenen Darlehen von Unternehmen und privaten Haushalten	0,00	0,00	0,00
3514	Einzahlungen aus Finanzschulden (Finanzunternehmen)	0,00	0,00	0,00
3515	Einzahlungen aus Aufnahmen von Leasingverbindlichkeiten	0,00	0,00	0,00
<b>353</b>	<b>Einzahlungen infolge eines Kapitaltausches bei derivativen Finanzinstrumenten mit Grundgeschäft</b>	<b>0,00</b>	<b>0,00</b>	<b>0,00</b>
3530	Einzahlungen infolge eines Kapitaltausches bei derivativen Finanzinstrumenten mit Grundgeschäft	0,00	0,00	0,00

**Gesundheit (Gruppe 5)**

<b>MVAG</b>	<b>Mittelverwendungs- und aufbringungsgruppen (1. und 2. Ebene)</b>	<b>RA 2025</b>	<b>VA 2025</b>	<b>RA - VA</b>
<b>355</b>	<b>Einzahlungen aus dem Abgang von Finanzinstrumenten</b>	<b>0,00</b>	<b>0,00</b>	<b>0,00</b>
3550	Einzahlungen aus dem Abgang von Finanzinstrumenten	0,00	0,00	0,00
<b>35</b>	<b>Summe Einzahlungen aus der Finanzierungstätigkeit</b>	<b>0,00</b>	<b>0,00</b>	<b>0,00</b>
<b>361</b>	<b>Auszahlungen aus der Tilgung von Finanzschulden</b>	<b>0,00</b>	<b>0,00</b>	<b>0,00</b>
3611	Auszahlungen aus empfangenen Darlehen von öffentlichen Körperschaften und Rechtsträgern	0,00	0,00	0,00
3612	Auszahlungen aus empfangenen Darlehen von Beteiligungen	0,00	0,00	0,00
3613	Auszahlungen aus empfangenen Darlehen von Unternehmen und privaten Haushalten	0,00	0,00	0,00
3614	Auszahlungen aus Finanzschulden	0,00	0,00	0,00
3615	Auszahlungen aus Rückzahlungen von Leasingverbindlichkeiten	0,00	0,00	0,00
<b>363</b>	<b>Auszahlungen infolge eines Kapitaltausches bei derivativen Finanzinstrumenten mit Grundgeschäft</b>	<b>0,00</b>	<b>0,00</b>	<b>0,00</b>
3630	Auszahlungen infolge eines Kapitaltausches bei derivativen Finanzinstrumenten mit Grundgeschäft	0,00	0,00	0,00
<b>365</b>	<b>Auszahlungen für den Erwerb von Finanzinstrumenten</b>	<b>0,00</b>	<b>0,00</b>	<b>0,00</b>
3650	Auszahlungen für den Erwerb von Finanzinstrumenten	0,00	0,00	0,00
<b>36</b>	<b>Summe Auszahlungen aus der Finanzierungstätigkeit</b>	<b>0,00</b>	<b>0,00</b>	<b>0,00</b>
<b>SA4</b>	<b>Saldo (4) Geldfluss aus der Finanzierungstätigkeit (35 – 36)</b>	<b>0,00</b>	<b>0,00</b>	<b>0,00</b>
<b>SA5</b>	<b>Saldo (5) Geldfluss aus der voranschlagswirksamen Gebarung (Saldo 3 + Saldo 4)</b>	<b>-25 520,02</b>	<b>-32 600,00</b>	<b>7 079,98</b>

## Straßen- und Wasserbau, Verkehr (Gruppe 6)

MVAG	Mittelverwendungs- und aufbringungsgruppen (1. und 2. Ebene)	RA 2025	VA 2025	RA - VA
<b>311</b>	<b>Einzahlungen aus operativer Verwaltungstätigkeit</b>	<b>9 567,35</b>	<b>10 600,00</b>	<b>-1 032,65</b>
3111	Einzahlungen aus eigenen Abgaben	0,00	0,00	0,00
3112	Einzahlungen aus Ertragsanteilen	0,00	0,00	0,00
3113	Einzahlungen aus Gebühren	0,00	0,00	0,00
3114	Einzahlungen aus Leistungen	9 006,00	8 900,00	106,00
3115	Einzahlungen aus Besitz und wirtschaftlicher Tätigkeit	0,00	0,00	0,00
3116	Einzahlungen aus Veräußerung von geringwertigen Wirtschaftsgütern (GWG) und sonstige Einzahlungen	561,35	1 700,00	-1 138,65
<b>312</b>	<b>Einzahlungen aus Transfers</b>	<b>10 000,00</b>	<b>131 600,00</b>	<b>-121 600,00</b>
3121	Transferzahlungen von Trägern des öffentlichen Rechts	10 000,00	130 000,00	-120 000,00
3122	Transferzahlungen von Beteiligten	0,00	0,00	0,00
3123	Transferzahlungen von Unternehmen (inkl. Finanzunternehmen)	0,00	0,00	0,00
3124	Transferzahlungen von Haushalten und Organisationen ohne Erwerbscharakter	0,00	1 600,00	-1 600,00
3125	Transferzahlungen vom Ausland	0,00	0,00	0,00
3126	Investitions- und Tilgungszuschüsse zwischen Unternehmungen und Betrieben der Gebietskörperschaft und der Gebietskörperschaft	0,00	0,00	0,00
<b>313</b>	<b>Einzahlungen aus Finanzerträgen</b>	<b>0,00</b>	<b>0,00</b>	<b>0,00</b>
3131	Einzahlungen aus Zinserträgen	0,00	0,00	0,00
3132	Einzahlungen aus Zinsen aus derivativen Finanzinstrumenten mit und ohne Grundgeschäft	0,00	0,00	0,00
3133	Einzahlungen aus Gewinnentnahmen von marktbestimmten Betrieben	0,00	0,00	0,00
3134	Sonstige Einzahlungen aus Finanzerträgen	0,00	0,00	0,00
3135	Einzahlungen aus Dividenden/Gewinnausschüttungen	0,00	0,00	0,00
<b>31</b>	<b>Summe Einzahlungen operative Gebarung</b>	<b>19 567,35</b>	<b>142 200,00</b>	<b>-122 632,65</b>
<b>321</b>	<b>Auszahlungen aus Personalaufwand</b>	<b>142 792,74</b>	<b>144 900,00</b>	<b>-2 107,26</b>
3211	Auszahlungen für Personalaufwand (Bezüge, Nebengebühren, und Mehrleistungsvergütungen)	106 309,04	110 300,00	-3 990,96
3212	Auszahlungen für gesetzliche und freiwillige Sozialaufwendungen	36 483,70	34 600,00	1 883,70
3213	Auszahlungen aus sonstigem Personalaufwand	0,00	0,00	0,00
<b>322</b>	<b>Auszahlungen aus Sachaufwand</b>	<b>65 539,12</b>	<b>79 100,00</b>	<b>-13 560,88</b>
3221	Auszahlungen für Verbrauchs- und Verbrauchsgüter, Handelswaren	5 811,53	12 300,00	-6 488,47
3222	Auszahlungen für Verwaltungs- und Betriebsaufwand	1 875,54	2 300,00	-424,46
3223	Auszahlungen für Leasing- und Mietaufwand	0,00	0,00	0,00
3224	Auszahlungen für Instandhaltung	54 801,42	56 400,00	-1 598,58
3225	Sonstige Auszahlungen aus Sachaufwand	3 050,63	8 100,00	-5 049,37
3226	Auszahlungen aus der Inanspruchnahme von Haftungen	0,00	0,00	0,00
<b>323</b>	<b>Auszahlungen aus Transfers</b>	<b>9 183,90</b>	<b>10 000,00</b>	<b>-816,10</b>
3231	Transferzahlungen an Träger des öffentlichen Rechts	9 183,90	9 200,00	-16,10

## Straßen- und Wasserbau, Verkehr (Gruppe 6)

MVAG	Mittelverwendungs- und aufbringungsgruppen (1. und 2. Ebene)	RA 2025	VA 2025	RA - VA
3232	Transferzahlungen an Beteiligungen	0,00	0,00	0,00
3233	Transferzahlungen an Unternehmen (inkl. Finanzunternehmen)	0,00	0,00	0,00
3234	Transferzahlungen an Haushalte und Organisationen ohne Erwerbscharakter	0,00	800,00	-800,00
3235	Transferzahlungen an das Ausland	0,00	0,00	0,00
3236	Investitions- und Tilgungszuschüsse zwischen Unternehmungen und Betrieben der Gebietskörperschaft und der Gebietskörperschaft	0,00	0,00	0,00
<b>324</b>	<b>Auszahlungen aus Finanzaufwand</b>	<b>8 798,86</b>	<b>14 900,00</b>	<b>-6 101,14</b>
3241	Auszahlungen für Zinsen	8 119,78	14 100,00	-5 980,22
3242	Auszahlungen für Zinsen aus derivativen Finanzinstrumenten mit und ohne Grundgeschäft	0,00	0,00	0,00
3243	Auszahlungen aus Gewinnentnahmen von marktbestimmten Betrieben	0,00	0,00	0,00
3244	Sonstige Auszahlungen aus Finanzaufwendungen	679,08	800,00	-120,92
<b>32</b>	<b>Summe Auszahlungen operative Gebarung</b>	<b>226 314,62</b>	<b>248 900,00</b>	<b>-22 585,38</b>
<b>SA1</b>	<b>Saldo (1) Geldfluss aus der operativen Gebarung (31 – 32)</b>	<b>-206 747,27</b>	<b>-106 700,00</b>	<b>-100 047,27</b>
<b>331</b>	<b>Einzahlungen aus der Investitionstätigkeit</b>	<b>0,00</b>	<b>0,00</b>	<b>0,00</b>
3311	Einzahlungen aus der Veräußerung von immateriellem Vermögen	0,00	0,00	0,00
3312	Einzahlungen aus der Veräußerung von Grundstücken und Grundstückeinrichtungen	0,00	0,00	0,00
3313	Einzahlungen aus der Veräußerung von Gebäuden und Bauten	0,00	0,00	0,00
3314	Einzahlungen aus der Veräußerung von technischen Anlagen, Fahrzeugen und Maschinen	0,00	0,00	0,00
3315	Einzahlungen aus der Veräußerung von Amts-, Betriebs- und Geschäftsausstattung	0,00	0,00	0,00
3316	Einzahlungen aus der Veräußerung von Kulturgütern	0,00	0,00	0,00
3317	Einzahlungen aus der Veräußerung von Beteiligungen	0,00	0,00	0,00
3318	Einzahlungen aus der Veräußerung von kofinanzierten Schutzbauten	0,00	0,00	0,00
<b>332</b>	<b>Einzahlungen aus der Rückzahlung von Darlehen sowie gewährten Vorschüssen</b>	<b>0,00</b>	<b>0,00</b>	<b>0,00</b>
3321	Einzahlungen aus Darlehen an Träger des öffentlichen Rechts	0,00	0,00	0,00
3322	Einzahlungen aus Darlehen an Beteiligungen	0,00	0,00	0,00
3323	Einzahlungen aus Darlehen an Unternehmen und Haushalte	0,00	0,00	0,00
3325	Einzahlungen aus Vorschüssen und Anzahlungen	0,00	0,00	0,00
<b>333</b>	<b>Einzahlungen aus Kapitaltransfers</b>	<b>12 974,90</b>	<b>15 200,00</b>	<b>-2 225,10</b>
3331	Kapitaltransferzahlungen von Trägern des öffentlichen Rechts	12 974,90	15 200,00	-2 225,10
3332	Kapitaltransferzahlungen von Beteiligungen	0,00	0,00	0,00
3333	Kapitaltransferzahlungen von Unternehmen	0,00	0,00	0,00
3334	Kapitaltransferzahlungen von Haushalten und Organisationen ohne Erwerbscharakter	0,00	0,00	0,00
3335	Kapitaltransferzahlungen vom Ausland	0,00	0,00	0,00

## Straßen- und Wasserbau, Verkehr (Gruppe 6)

MVAG	Mittelverwendungs- und aufbringungsgruppen (1. und 2. Ebene)	RA 2025	VA 2025	RA - VA
<b>33</b>	<b>Summe Einzahlungen investive Gebarung</b>	<b>12 974,90</b>	<b>15 200,00</b>	<b>-2 225,10</b>
<b>341</b>	<b>Auszahlungen aus der Investitionstätigkeit</b>	<b>27 671,96</b>	<b>218 400,00</b>	<b>-190 728,04</b>
3411	Auszahlungen für den Erwerb von immateriellem Vermögen	0,00	0,00	0,00
3412	Auszahlungen für den Erwerb von Grundstücken und Grundstückseinrichtungen	27 671,96	216 400,00	-188 728,04
3413	Auszahlungen für den Erwerb von Gebäuden und Bauten	0,00	0,00	0,00
3414	Auszahlungen für den Erwerb von technischen Anlagen, Fahrzeugen und Maschinen	0,00	2 000,00	-2 000,00
3415	Auszahlungen für den Erwerb von Amts-, Betriebs- und Geschäftsausstattung	0,00	0,00	0,00
3416	Auszahlungen für den Erwerb von Kulturgütern	0,00	0,00	0,00
3417	Auszahlungen für den Erwerb von Beteiligungen	0,00	0,00	0,00
3418	Auszahlungen für den Erwerb von kofinanzierten Schutzbauten	0,00	0,00	0,00
<b>342</b>	<b>Auszahlungen aus der Gewährung von Darlehen sowie gewährten Vorschüssen</b>	<b>0,00</b>	<b>0,00</b>	<b>0,00</b>
3421	Auszahlungen von Darlehen an Träger des öffentlichen Rechts	0,00	0,00	0,00
3422	Auszahlungen von Darlehen an Beteiligungen	0,00	0,00	0,00
3423	Auszahlungen von Darlehen an Unternehmen und Haushalte	0,00	0,00	0,00
3425	Auszahlungen von Vorschüssen und Anzahlungen	0,00	0,00	0,00
<b>343</b>	<b>Auszahlungen aus Kapitaltransfers</b>	<b>0,00</b>	<b>1 200,00</b>	<b>-1 200,00</b>
3431	Kapitaltransferzahlungen an Träger des öffentlichen Rechts	0,00	0,00	0,00
3432	Kapitaltransferzahlungen an Beteiligungen	0,00	0,00	0,00
3433	Kapitaltransferzahlungen an Unternehmen (Finanzunternehmen)	0,00	0,00	0,00
3434	Kapitaltransferzahlungen an Haushalte und Organisationen ohne Erwerbscharakter	0,00	1 200,00	-1 200,00
3435	Kapitaltransferzahlungen an das Ausland	0,00	0,00	0,00
<b>34</b>	<b>Summe Auszahlungen investive Gebarung</b>	<b>27 671,96</b>	<b>219 600,00</b>	<b>-191 928,04</b>
<b>SA2</b>	<b>Saldo (2) Geldfluss aus der investiven Gebarung (33 – 34)</b>	<b>-14 697,06</b>	<b>-204 400,00</b>	<b>189 702,94</b>
<b>SA3</b>	<b>Saldo (3) Nettofinanzierungssaldo (Saldo 1 + Saldo 2)</b>	<b>-221 444,33</b>	<b>-311 100,00</b>	<b>89 655,67</b>
<b>351</b>	<b>Einzahlungen aus der Aufnahme von Finanzschulden</b>	<b>0,00</b>	<b>76 000,00</b>	<b>-76 000,00</b>
3511	Einzahlungen aus empfangenen Darlehen von öffentlichen Körperschaften und Rechtsträgern	0,00	0,00	0,00
3512	Einzahlungen aus empfangenen Darlehen von Beteiligungen	0,00	0,00	0,00
3513	Einzahlungen aus empfangenen Darlehen von Unternehmen und privaten Haushalten	0,00	0,00	0,00
3514	Einzahlungen aus Finanzschulden (Finanzunternehmen)	0,00	76 000,00	-76 000,00
3515	Einzahlungen aus Aufnahmen von Leasingverbindlichkeiten	0,00	0,00	0,00
<b>353</b>	<b>Einzahlungen infolge eines Kapitaltausches bei derivativen Finanzinstrumenten mit Grundgeschäft</b>	<b>0,00</b>	<b>0,00</b>	<b>0,00</b>
3530	Einzahlungen infolge eines Kapitaltausches bei derivativen Finanzinstrumenten mit Grundgeschäft	0,00	0,00	0,00

## Straßen- und Wasserbau, Verkehr (Gruppe 6)

MVAG	Mittelverwendungs- und aufbringungsgruppen (1. und 2. Ebene)	RA 2025	VA 2025	RA - VA
<b>355</b>	<b>Einzahlungen aus dem Abgang von Finanzinstrumenten</b>	<b>0,00</b>	<b>0,00</b>	<b>0,00</b>
3550	Einzahlungen aus dem Abgang von Finanzinstrumenten	0,00	0,00	0,00
<b>35</b>	<b>Summe Einzahlungen aus der Finanzierungstätigkeit</b>	<b>0,00</b>	<b>76 000,00</b>	<b>-76 000,00</b>
<b>361</b>	<b>Auszahlungen aus der Tilgung von Finanzschulden</b>	<b>48 684,99</b>	<b>57 100,00</b>	<b>-8 415,01</b>
3611	Auszahlungen aus empfangenen Darlehen von öffentlichen Körperschaften und Rechtsträgern	0,00	0,00	0,00
3612	Auszahlungen aus empfangenen Darlehen von Beteiligungen	0,00	0,00	0,00
3613	Auszahlungen aus empfangenen Darlehen von Unternehmen und privaten Haushalten	0,00	0,00	0,00
3614	Auszahlungen aus Finanzschulden	48 684,99	57 100,00	-8 415,01
3615	Auszahlungen aus Rückzahlungen von Leasingverbindlichkeiten	0,00	0,00	0,00
<b>363</b>	<b>Auszahlungen infolge eines Kapitaltausches bei derivativen Finanzinstrumenten mit Grundgeschäft</b>	<b>0,00</b>	<b>0,00</b>	<b>0,00</b>
3630	Auszahlungen infolge eines Kapitaltausches bei derivativen Finanzinstrumenten mit Grundgeschäft	0,00	0,00	0,00
<b>365</b>	<b>Auszahlungen für den Erwerb von Finanzinstrumenten</b>	<b>0,00</b>	<b>0,00</b>	<b>0,00</b>
3650	Auszahlungen für den Erwerb von Finanzinstrumenten	0,00	0,00	0,00
<b>36</b>	<b>Summe Auszahlungen aus der Finanzierungstätigkeit</b>	<b>48 684,99</b>	<b>57 100,00</b>	<b>-8 415,01</b>
<b>SA4</b>	<b>Saldo (4) Geldfluss aus der Finanzierungstätigkeit (35 – 36)</b>	<b>-48 684,99</b>	<b>18 900,00</b>	<b>-67 584,99</b>
<b>SA5</b>	<b>Saldo (5) Geldfluss aus der voranschlagswirksamen Gebarung (Saldo 3 + Saldo 4)</b>	<b>-270 129,32</b>	<b>-292 200,00</b>	<b>22 070,68</b>

## Wirtschaftsförderung (Gruppe 7)

MVAG	Mittelverwendungs- und aufbringungsgruppen (1. und 2. Ebene)	RA 2025	VA 2025	RA - VA
<b>311</b>	<b>Einzahlungen aus operativer Verwaltungstätigkeit</b>	<b>0,00</b>	<b>0,00</b>	<b>0,00</b>
3111	Einzahlungen aus eigenen Abgaben	0,00	0,00	0,00
3112	Einzahlungen aus Ertragsanteilen	0,00	0,00	0,00
3113	Einzahlungen aus Gebühren	0,00	0,00	0,00
3114	Einzahlungen aus Leistungen	0,00	0,00	0,00
3115	Einzahlungen aus Besitz und wirtschaftlicher Tätigkeit	0,00	0,00	0,00
3116	Einzahlungen aus Veräußerung von geringwertigen Wirtschaftsgütern (GWG) und sonstige Einzahlungen	0,00	0,00	0,00
<b>312</b>	<b>Einzahlungen aus Transfers</b>	<b>0,00</b>	<b>0,00</b>	<b>0,00</b>
3121	Transferzahlungen von Trägern des öffentlichen Rechts	0,00	0,00	0,00
3122	Transferzahlungen von Beteiligten	0,00	0,00	0,00
3123	Transferzahlungen von Unternehmen (inkl. Finanzunternehmen)	0,00	0,00	0,00
3124	Transferzahlungen von Haushalten und Organisationen ohne Erwerbscharakter	0,00	0,00	0,00
3125	Transferzahlungen vom Ausland	0,00	0,00	0,00
3126	Investitions- und Tilgungszuschüsse zwischen Unternehmungen und Betrieben der Gebietskörperschaft und der Gebietskörperschaft	0,00	0,00	0,00
<b>313</b>	<b>Einzahlungen aus Finanzerträgen</b>	<b>287,08</b>	<b>200,00</b>	<b>87,08</b>
3131	Einzahlungen aus Zinserträgen	287,08	200,00	87,08
3132	Einzahlungen aus Zinsen aus derivativen Finanzinstrumenten mit und ohne Grundgeschäft	0,00	0,00	0,00
3133	Einzahlungen aus Gewinnentnahmen von marktbestimmten Betrieben	0,00	0,00	0,00
3134	Sonstige Einzahlungen aus Finanzerträgen	0,00	0,00	0,00
3135	Einzahlungen aus Dividenden/Gewinnausschüttungen	0,00	0,00	0,00
<b>31</b>	<b>Summe Einzahlungen operative Gebarung</b>	<b>287,08</b>	<b>200,00</b>	<b>87,08</b>
<b>321</b>	<b>Auszahlungen aus Personalaufwand</b>	<b>0,00</b>	<b>0,00</b>	<b>0,00</b>
3211	Auszahlungen für Personalaufwand (Bezüge, Nebengebühren, und Mehrleistungsvergütungen)	0,00	0,00	0,00
3212	Auszahlungen für gesetzliche und freiwillige Sozialaufwendungen	0,00	0,00	0,00
3213	Auszahlungen aus sonstigem Personalaufwand	0,00	0,00	0,00
<b>322</b>	<b>Auszahlungen aus Sachaufwand</b>	<b>8 121,97</b>	<b>8 500,00</b>	<b>-378,03</b>
3221	Auszahlungen für Verbrauchs- und Verbrauchsgüter, Handelswaren	0,00	0,00	0,00
3222	Auszahlungen für Verwaltungs- und Betriebsaufwand	0,00	0,00	0,00
3223	Auszahlungen für Leasing- und Mietaufwand	0,00	0,00	0,00
3224	Auszahlungen für Instandhaltung	0,00	0,00	0,00
3225	Sonstige Auszahlungen aus Sachaufwand	8 121,97	8 500,00	-378,03
3226	Auszahlungen aus der Inanspruchnahme von Haftungen	0,00	0,00	0,00
<b>323</b>	<b>Auszahlungen aus Transfers</b>	<b>9 393,00</b>	<b>9 600,00</b>	<b>-207,00</b>
3231	Transferzahlungen an Träger des öffentlichen Rechts	0,00	0,00	0,00

## Wirtschaftsförderung (Gruppe 7)

MVAG	Mittelverwendungs- und aufbringungsgruppen (1. und 2. Ebene)	RA 2025	VA 2025	RA - VA
3232	Transferzahlungen an Beteiligungen	0,00	0,00	0,00
3233	Transferzahlungen an Unternehmen (inkl. Finanzunternehmen)	8 800,00	9 000,00	-200,00
3234	Transferzahlungen an Haushalte und Organisationen ohne Erwerbscharakter	593,00	600,00	-7,00
3235	Transferzahlungen an das Ausland	0,00	0,00	0,00
3236	Investitions- und Tilgungszuschüsse zwischen Unternehmungen und Betrieben der Gebietskörperschaft und der Gebietskörperschaft	0,00	0,00	0,00
<b>324</b>	<b>Auszahlungen aus Finanzaufwand</b>	<b>0,00</b>	<b>0,00</b>	<b>0,00</b>
3241	Auszahlungen für Zinsen	0,00	0,00	0,00
3242	Auszahlungen für Zinsen aus derivativen Finanzinstrumenten mit und ohne Grundgeschäft	0,00	0,00	0,00
3243	Auszahlungen aus Gewinnentnahmen von marktbestimmten Betrieben	0,00	0,00	0,00
3244	Sonstige Auszahlungen aus Finanzaufwendungen	0,00	0,00	0,00
<b>32</b>	<b>Summe Auszahlungen operative Gebarung</b>	<b>17 514,97</b>	<b>18 100,00</b>	<b>-585,03</b>
<b>SA1</b>	<b>Saldo (1) Geldfluss aus der operativen Gebarung (31 – 32)</b>	<b>-17 227,89</b>	<b>-17 900,00</b>	<b>672,11</b>
<b>331</b>	<b>Einzahlungen aus der Investitionstätigkeit</b>	<b>0,00</b>	<b>0,00</b>	<b>0,00</b>
3311	Einzahlungen aus der Veräußerung von immateriellem Vermögen	0,00	0,00	0,00
3312	Einzahlungen aus der Veräußerung von Grundstücken und Grundstückeinrichtungen	0,00	0,00	0,00
3313	Einzahlungen aus der Veräußerung von Gebäuden und Bauten	0,00	0,00	0,00
3314	Einzahlungen aus der Veräußerung von technischen Anlagen, Fahrzeugen und Maschinen	0,00	0,00	0,00
3315	Einzahlungen aus der Veräußerung von Amts-, Betriebs- und Geschäftsausstattung	0,00	0,00	0,00
3316	Einzahlungen aus der Veräußerung von Kulturgütern	0,00	0,00	0,00
3317	Einzahlungen aus der Veräußerung von Beteiligungen	0,00	0,00	0,00
3318	Einzahlungen aus der Veräußerung von kofinanzierten Schutzbauten	0,00	0,00	0,00
<b>332</b>	<b>Einzahlungen aus der Rückzahlung von Darlehen sowie gewährten Vorschüssen</b>	<b>0,00</b>	<b>0,00</b>	<b>0,00</b>
3321	Einzahlungen aus Darlehen an Träger des öffentlichen Rechts	0,00	0,00	0,00
3322	Einzahlungen aus Darlehen an Beteiligungen	0,00	0,00	0,00
3323	Einzahlungen aus Darlehen an Unternehmen und Haushalte	0,00	0,00	0,00
3325	Einzahlungen aus Vorschüssen und Anzahlungen	0,00	0,00	0,00
<b>333</b>	<b>Einzahlungen aus Kapitaltransfers</b>	<b>0,00</b>	<b>0,00</b>	<b>0,00</b>
3331	Kapitaltransferzahlungen von Trägern des öffentlichen Rechts	0,00	0,00	0,00
3332	Kapitaltransferzahlungen von Beteiligungen	0,00	0,00	0,00
3333	Kapitaltransferzahlungen von Unternehmen	0,00	0,00	0,00
3334	Kapitaltransferzahlungen von Haushalten und Organisationen ohne Erwerbscharakter	0,00	0,00	0,00
3335	Kapitaltransferzahlungen vom Ausland	0,00	0,00	0,00

## Wirtschaftsförderung (Gruppe 7)

MVAG	Mittelverwendungs- und aufbringungsgruppen (1. und 2. Ebene)	RA 2025	VA 2025	RA - VA
<b>33</b>	<b>Summe Einzahlungen investive Gebarung</b>	<b>0,00</b>	<b>0,00</b>	<b>0,00</b>
<b>341</b>	<b>Auszahlungen aus der Investitionstätigkeit</b>	<b>0,00</b>	<b>0,00</b>	<b>0,00</b>
3411	Auszahlungen für den Erwerb von immateriellem Vermögen	0,00	0,00	0,00
3412	Auszahlungen für den Erwerb von Grundstücken und Grundstückseinrichtungen	0,00	0,00	0,00
3413	Auszahlungen für den Erwerb von Gebäuden und Bauten	0,00	0,00	0,00
3414	Auszahlungen für den Erwerb von technischen Anlagen, Fahrzeugen und Maschinen	0,00	0,00	0,00
3415	Auszahlungen für den Erwerb von Amts-, Betriebs- und Geschäftsausstattung	0,00	0,00	0,00
3416	Auszahlungen für den Erwerb von Kulturgütern	0,00	0,00	0,00
3417	Auszahlungen für den Erwerb von Beteiligungen	0,00	0,00	0,00
3418	Auszahlungen für den Erwerb von kofinanzierten Schutzbauten	0,00	0,00	0,00
<b>342</b>	<b>Auszahlungen aus der Gewährung von Darlehen sowie gewährten Vorschüssen</b>	<b>0,00</b>	<b>0,00</b>	<b>0,00</b>
3421	Auszahlungen von Darlehen an Träger des öffentlichen Rechts	0,00	0,00	0,00
3422	Auszahlungen von Darlehen an Beteiligungen	0,00	0,00	0,00
3423	Auszahlungen von Darlehen an Unternehmen und Haushalte	0,00	0,00	0,00
3425	Auszahlungen von Vorschüssen und Anzahlungen	0,00	0,00	0,00
<b>343</b>	<b>Auszahlungen aus Kapitaltransfers</b>	<b>0,00</b>	<b>500,00</b>	<b>-500,00</b>
3431	Kapitaltransferzahlungen an Träger des öffentlichen Rechts	0,00	0,00	0,00
3432	Kapitaltransferzahlungen an Beteiligungen	0,00	0,00	0,00
3433	Kapitaltransferzahlungen an Unternehmen (Finanzunternehmen)	0,00	0,00	0,00
3434	Kapitaltransferzahlungen an Haushalte und Organisationen ohne Erwerbscharakter	0,00	500,00	-500,00
3435	Kapitaltransferzahlungen an das Ausland	0,00	0,00	0,00
<b>34</b>	<b>Summe Auszahlungen investive Gebarung</b>	<b>0,00</b>	<b>500,00</b>	<b>-500,00</b>
<b>SA2</b>	<b>Saldo (2) Geldfluss aus der investiven Gebarung (33 – 34)</b>	<b>0,00</b>	<b>-500,00</b>	<b>500,00</b>
<b>SA3</b>	<b>Saldo (3) Nettofinanzierungssaldo (Saldo 1 + Saldo 2)</b>	<b>-17 227,89</b>	<b>-18 400,00</b>	<b>1 172,11</b>
<b>351</b>	<b>Einzahlungen aus der Aufnahme von Finanzschulden</b>	<b>0,00</b>	<b>0,00</b>	<b>0,00</b>
3511	Einzahlungen aus empfangenen Darlehen von öffentlichen Körperschaften und Rechtsträgern	0,00	0,00	0,00
3512	Einzahlungen aus empfangenen Darlehen von Beteiligungen	0,00	0,00	0,00
3513	Einzahlungen aus empfangenen Darlehen von Unternehmen und privaten Haushalten	0,00	0,00	0,00
3514	Einzahlungen aus Finanzschulden (Finanzunternehmen)	0,00	0,00	0,00
3515	Einzahlungen aus Aufnahmen von Leasingverbindlichkeiten	0,00	0,00	0,00
<b>353</b>	<b>Einzahlungen infolge eines Kapitaltausches bei derivativen Finanzinstrumenten mit Grundgeschäft</b>	<b>0,00</b>	<b>0,00</b>	<b>0,00</b>
3530	Einzahlungen infolge eines Kapitaltausches bei derivativen Finanzinstrumenten mit Grundgeschäft	0,00	0,00	0,00

**Wirtschaftsförderung (Gruppe 7)**

<b>MVAG</b>	<b>Mittelverwendungs- und aufbringungsgruppen (1. und 2. Ebene)</b>	<b>RA 2025</b>	<b>VA 2025</b>	<b>RA - VA</b>
<b>355</b>	<b>Einzahlungen aus dem Abgang von Finanzinstrumenten</b>	<b>0,00</b>	<b>0,00</b>	<b>0,00</b>
3550	Einzahlungen aus dem Abgang von Finanzinstrumenten	0,00	0,00	0,00
<b>35</b>	<b>Summe Einzahlungen aus der Finanzierungstätigkeit</b>	<b>0,00</b>	<b>0,00</b>	<b>0,00</b>
<b>361</b>	<b>Auszahlungen aus der Tilgung von Finanzschulden</b>	<b>0,00</b>	<b>0,00</b>	<b>0,00</b>
3611	Auszahlungen aus empfangenen Darlehen von öffentlichen Körperschaften und Rechtsträgern	0,00	0,00	0,00
3612	Auszahlungen aus empfangenen Darlehen von Beteiligungen	0,00	0,00	0,00
3613	Auszahlungen aus empfangenen Darlehen von Unternehmen und privaten Haushalten	0,00	0,00	0,00
3614	Auszahlungen aus Finanzschulden	0,00	0,00	0,00
3615	Auszahlungen aus Rückzahlungen von Leasingverbindlichkeiten	0,00	0,00	0,00
<b>363</b>	<b>Auszahlungen infolge eines Kapitaltausches bei derivativen Finanzinstrumenten mit Grundgeschäft</b>	<b>0,00</b>	<b>0,00</b>	<b>0,00</b>
3630	Auszahlungen infolge eines Kapitaltausches bei derivativen Finanzinstrumenten mit Grundgeschäft	0,00	0,00	0,00
<b>365</b>	<b>Auszahlungen für den Erwerb von Finanzinstrumenten</b>	<b>0,00</b>	<b>0,00</b>	<b>0,00</b>
3650	Auszahlungen für den Erwerb von Finanzinstrumenten	0,00	0,00	0,00
<b>36</b>	<b>Summe Auszahlungen aus der Finanzierungstätigkeit</b>	<b>0,00</b>	<b>0,00</b>	<b>0,00</b>
<b>SA4</b>	<b>Saldo (4) Geldfluss aus der Finanzierungstätigkeit (35 – 36)</b>	<b>0,00</b>	<b>0,00</b>	<b>0,00</b>
<b>SA5</b>	<b>Saldo (5) Geldfluss aus der voranschlagswirksamen Gebarung (Saldo 3 + Saldo 4)</b>	<b>-17 227,89</b>	<b>-18 400,00</b>	<b>1 172,11</b>

## Dienstleistungen (Gruppe 8)

MVAG	Mittelverwendungs- und aufbringungsgruppen (1. und 2. Ebene)	RA 2025	VA 2025	RA - VA
<b>311</b>	<b>Einzahlungen aus operativer Verwaltungstätigkeit</b>	<b>534 765,63</b>	<b>512 800,00</b>	<b>21 965,63</b>
3111	Einzahlungen aus eigenen Abgaben	0,00	0,00	0,00
3112	Einzahlungen aus Ertragsanteilen	0,00	0,00	0,00
3113	Einzahlungen aus Gebühren	442 751,28	436 900,00	5 851,28
3114	Einzahlungen aus Leistungen	11 497,85	11 200,00	297,85
3115	Einzahlungen aus Besitz und wirtschaftlicher Tätigkeit	52 662,44	44 500,00	8 162,44
3116	Einzahlungen aus Veräußerung von geringwertigen Wirtschaftsgütern (GWG) und sonstige Einzahlungen	27 854,06	20 200,00	7 654,06
<b>312</b>	<b>Einzahlungen aus Transfers</b>	<b>10 366,65</b>	<b>125 400,00</b>	<b>-115 033,35</b>
3121	Transferzahlungen von Trägern des öffentlichen Rechts	10 366,65	125 400,00	-115 033,35
3122	Transferzahlungen von Beteiligten	0,00	0,00	0,00
3123	Transferzahlungen von Unternehmen (inkl. Finanzunternehmen)	0,00	0,00	0,00
3124	Transferzahlungen von Haushalten und Organisationen ohne Erwerbscharakter	0,00	0,00	0,00
3125	Transferzahlungen vom Ausland	0,00	0,00	0,00
3126	Investitions- und Tilgungszuschüsse zwischen Unternehmungen und Betrieben der Gebietskörperschaft und der Gebietskörperschaft	0,00	0,00	0,00
<b>313</b>	<b>Einzahlungen aus Finanzerträgen</b>	<b>6 640,27</b>	<b>12 100,00</b>	<b>-5 459,73</b>
3131	Einzahlungen aus Zinserträgen	1 640,27	1 100,00	540,27
3132	Einzahlungen aus Zinsen aus derivativen Finanzinstrumenten mit und ohne Grundgeschäft	0,00	0,00	0,00
3133	Einzahlungen aus Gewinnentnahmen von marktbestimmten Betrieben	0,00	0,00	0,00
3134	Sonstige Einzahlungen aus Finanzerträgen	0,00	0,00	0,00
3135	Einzahlungen aus Dividenden/Gewinnausschüttungen	5 000,00	11 000,00	-6 000,00
<b>31</b>	<b>Summe Einzahlungen operative Gebarung</b>	<b>551 772,55</b>	<b>650 300,00</b>	<b>-98 527,45</b>
<b>321</b>	<b>Auszahlungen aus Personalaufwand</b>	<b>116 454,57</b>	<b>103 000,00</b>	<b>13 454,57</b>
3211	Auszahlungen für Personalaufwand (Bezüge, Nebengebühren, und Mehrleistungsvergütungen)	85 256,04	76 400,00	8 856,04
3212	Auszahlungen für gesetzliche und freiwillige Sozialaufwendungen	31 198,53	26 600,00	4 598,53
3213	Auszahlungen aus sonstigem Personalaufwand	0,00	0,00	0,00
<b>322</b>	<b>Auszahlungen aus Sachaufwand</b>	<b>450 150,95</b>	<b>581 000,00</b>	<b>-130 849,05</b>
3221	Auszahlungen für Gebrauchs- und Verbrauchsgüter, Handelswaren	153 257,33	131 400,00	21 857,33
3222	Auszahlungen für Verwaltungs- und Betriebsaufwand	55 269,46	54 600,00	669,46
3223	Auszahlungen für Leasing- und Mietaufwand	0,00	0,00	0,00
3224	Auszahlungen für Instandhaltung	74 436,87	28 600,00	45 836,87
3225	Sonstige Auszahlungen aus Sachaufwand	167 187,29	366 400,00	-199 212,71
3226	Auszahlungen aus der Inanspruchnahme von Haftungen	0,00	0,00	0,00
<b>323</b>	<b>Auszahlungen aus Transfers</b>	<b>20 188,84</b>	<b>20 000,00</b>	<b>188,84</b>
3231	Transferzahlungen an Träger des öffentlichen Rechts	8 899,86	9 200,00	-300,14

## Dienstleistungen (Gruppe 8)

MVAG	Mittelverwendungs- und aufbringungsgruppen (1. und 2. Ebene)	RA 2025	VA 2025	RA - VA
3232	Transferzahlungen an Beteiligungen	0,00	0,00	0,00
3233	Transferzahlungen an Unternehmen (inkl. Finanzunternehmen)	11 113,08	10 800,00	313,08
3234	Transferzahlungen an Haushalte und Organisationen ohne Erwerbscharakter	175,90	0,00	175,90
3235	Transferzahlungen an das Ausland	0,00	0,00	0,00
3236	Investitions- und Tilgungszuschüsse zwischen Unternehmungen und Betrieben der Gebietskörperschaft und der Gebietskörperschaft	0,00	0,00	0,00
<b>324</b>	<b>Auszahlungen aus Finanzaufwand</b>	<b>22 680,77</b>	<b>25 800,00</b>	<b>-3 119,23</b>
3241	Auszahlungen für Zinsen	22 676,07	25 700,00	-3 023,93
3242	Auszahlungen für Zinsen aus derivativen Finanzinstrumenten mit und ohne Grundgeschäft	0,00	0,00	0,00
3243	Auszahlungen aus Gewinnentnahmen von marktbestimmten Betrieben	0,00	0,00	0,00
3244	Sonstige Auszahlungen aus Finanzaufwendungen	4,70	100,00	-95,30
<b>32</b>	<b>Summe Auszahlungen operative Gebarung</b>	<b>609 475,13</b>	<b>729 800,00</b>	<b>-120 324,87</b>
<b>SA1</b>	<b>Saldo (1) Geldfluss aus der operativen Gebarung (31 – 32)</b>	<b>-57 702,58</b>	<b>-79 500,00</b>	<b>21 797,42</b>
<b>331</b>	<b>Einzahlungen aus der Investitionstätigkeit</b>	<b>0,00</b>	<b>0,00</b>	<b>0,00</b>
3311	Einzahlungen aus der Veräußerung von immateriellem Vermögen	0,00	0,00	0,00
3312	Einzahlungen aus der Veräußerung von Grundstücken und Grundstückeinrichtungen	0,00	0,00	0,00
3313	Einzahlungen aus der Veräußerung von Gebäuden und Bauten	0,00	0,00	0,00
3314	Einzahlungen aus der Veräußerung von technischen Anlagen, Fahrzeugen und Maschinen	0,00	0,00	0,00
3315	Einzahlungen aus der Veräußerung von Amts-, Betriebs- und Geschäftsausstattung	0,00	0,00	0,00
3316	Einzahlungen aus der Veräußerung von Kulturgütern	0,00	0,00	0,00
3317	Einzahlungen aus der Veräußerung von Beteiligungen	0,00	0,00	0,00
3318	Einzahlungen aus der Veräußerung von kofinanzierten Schutzbauten	0,00	0,00	0,00
<b>332</b>	<b>Einzahlungen aus der Rückzahlung von Darlehen sowie gewährten Vorschüssen</b>	<b>0,00</b>	<b>0,00</b>	<b>0,00</b>
3321	Einzahlungen aus Darlehen an Träger des öffentlichen Rechts	0,00	0,00	0,00
3322	Einzahlungen aus Darlehen an Beteiligungen	0,00	0,00	0,00
3323	Einzahlungen aus Darlehen an Unternehmen und Haushalte	0,00	0,00	0,00
3325	Einzahlungen aus Vorschüssen und Anzahlungen	0,00	0,00	0,00
<b>333</b>	<b>Einzahlungen aus Kapitaltransfers</b>	<b>83 759,34</b>	<b>42 400,00</b>	<b>41 359,34</b>
3331	Kapitaltransferzahlungen von Trägern des öffentlichen Rechts	25 165,16	17 400,00	7 765,16
3332	Kapitaltransferzahlungen von Beteiligungen	0,00	0,00	0,00
3333	Kapitaltransferzahlungen von Unternehmen	0,00	0,00	0,00
3334	Kapitaltransferzahlungen von Haushalten und Organisationen ohne Erwerbscharakter	58 594,18	25 000,00	33 594,18
3335	Kapitaltransferzahlungen vom Ausland	0,00	0,00	0,00

## Dienstleistungen (Gruppe 8)

MVAG	Mittelverwendungs- und aufbringungsgruppen (1. und 2. Ebene)	RA 2025	VA 2025	RA - VA
<b>33</b>	<b>Summe Einzahlungen investive Gebarung</b>	<b>83 759,34</b>	<b>42 400,00</b>	<b>41 359,34</b>
<b>341</b>	<b>Auszahlungen aus der Investitionstätigkeit</b>	<b>60 421,98</b>	<b>135 400,00</b>	<b>-74 978,02</b>
3411	Auszahlungen für den Erwerb von immateriellem Vermögen	0,00	0,00	0,00
3412	Auszahlungen für den Erwerb von Grundstücken und Grundstückseinrichtungen	52 557,05	113 900,00	-61 342,95
3413	Auszahlungen für den Erwerb von Gebäuden und Bauten	0,00	0,00	0,00
3414	Auszahlungen für den Erwerb von technischen Anlagen, Fahrzeugen und Maschinen	0,00	0,00	0,00
3415	Auszahlungen für den Erwerb von Amts-, Betriebs- und Geschäftsausstattung	7 864,93	21 500,00	-13 635,07
3416	Auszahlungen für den Erwerb von Kulturgütern	0,00	0,00	0,00
3417	Auszahlungen für den Erwerb von Beteiligungen	0,00	0,00	0,00
3418	Auszahlungen für den Erwerb von kofinanzierten Schutzbauten	0,00	0,00	0,00
<b>342</b>	<b>Auszahlungen aus der Gewährung von Darlehen sowie gewährten Vorschüssen</b>	<b>0,00</b>	<b>0,00</b>	<b>0,00</b>
3421	Auszahlungen von Darlehen an Träger des öffentlichen Rechts	0,00	0,00	0,00
3422	Auszahlungen von Darlehen an Beteiligungen	0,00	0,00	0,00
3423	Auszahlungen von Darlehen an Unternehmen und Haushalte	0,00	0,00	0,00
3425	Auszahlungen von Vorschüssen und Anzahlungen	0,00	0,00	0,00
<b>343</b>	<b>Auszahlungen aus Kapitaltransfers</b>	<b>0,00</b>	<b>0,00</b>	<b>0,00</b>
3431	Kapitaltransferzahlungen an Träger des öffentlichen Rechts	0,00	0,00	0,00
3432	Kapitaltransferzahlungen an Beteiligungen	0,00	0,00	0,00
3433	Kapitaltransferzahlungen an Unternehmen (Finanzunternehmen)	0,00	0,00	0,00
3434	Kapitaltransferzahlungen an Haushalte und Organisationen ohne Erwerbscharakter	0,00	0,00	0,00
3435	Kapitaltransferzahlungen an das Ausland	0,00	0,00	0,00
<b>34</b>	<b>Summe Auszahlungen investive Gebarung</b>	<b>60 421,98</b>	<b>135 400,00</b>	<b>-74 978,02</b>
<b>SA2</b>	<b>Saldo (2) Geldfluss aus der investiven Gebarung (33 – 34)</b>	<b>23 337,36</b>	<b>-93 000,00</b>	<b>116 337,36</b>
<b>SA3</b>	<b>Saldo (3) Nettofinanzierungssaldo (Saldo 1 + Saldo 2)</b>	<b>-34 365,22</b>	<b>-172 500,00</b>	<b>138 134,78</b>
<b>351</b>	<b>Einzahlungen aus der Aufnahme von Finanzschulden</b>	<b>0,00</b>	<b>0,00</b>	<b>0,00</b>
3511	Einzahlungen aus empfangenen Darlehen von öffentlichen Körperschaften und Rechtsträgern	0,00	0,00	0,00
3512	Einzahlungen aus empfangenen Darlehen von Beteiligungen	0,00	0,00	0,00
3513	Einzahlungen aus empfangenen Darlehen von Unternehmen und privaten Haushalten	0,00	0,00	0,00
3514	Einzahlungen aus Finanzschulden (Finanzunternehmen)	0,00	0,00	0,00
3515	Einzahlungen aus Aufnahmen von Leasingverbindlichkeiten	0,00	0,00	0,00
<b>353</b>	<b>Einzahlungen infolge eines Kapitaltausches bei derivativen Finanzinstrumenten mit Grundgeschäft</b>	<b>0,00</b>	<b>0,00</b>	<b>0,00</b>
3530	Einzahlungen infolge eines Kapitaltausches bei derivativen Finanzinstrumenten mit Grundgeschäft	0,00	0,00	0,00

## Dienstleistungen (Gruppe 8)

MVAG	Mittelverwendungs- und aufbringungsgruppen (1. und 2. Ebene)	RA 2025	VA 2025	RA - VA
<b>355</b>	<b>Einzahlungen aus dem Abgang von Finanzinstrumenten</b>	<b>0,00</b>	<b>0,00</b>	<b>0,00</b>
3550	Einzahlungen aus dem Abgang von Finanzinstrumenten	0,00	0,00	0,00
<b>35</b>	<b>Summe Einzahlungen aus der Finanzierungstätigkeit</b>	<b>0,00</b>	<b>0,00</b>	<b>0,00</b>
<b>361</b>	<b>Auszahlungen aus der Tilgung von Finanzschulden</b>	<b>127 984,34</b>	<b>126 000,00</b>	<b>1 984,34</b>
3611	Auszahlungen aus empfangenen Darlehen von öffentlichen Körperschaften und Rechtsträgern	48 983,96	48 900,00	83,96
3612	Auszahlungen aus empfangenen Darlehen von Beteiligungen	0,00	0,00	0,00
3613	Auszahlungen aus empfangenen Darlehen von Unternehmen und privaten Haushalten	0,00	0,00	0,00
3614	Auszahlungen aus Finanzschulden	79 000,38	77 100,00	1 900,38
3615	Auszahlungen aus Rückzahlungen von Leasingverbindlichkeiten	0,00	0,00	0,00
<b>363</b>	<b>Auszahlungen infolge eines Kapitaltausches bei derivativen Finanzinstrumenten mit Grundgeschäft</b>	<b>0,00</b>	<b>0,00</b>	<b>0,00</b>
3630	Auszahlungen infolge eines Kapitaltausches bei derivativen Finanzinstrumenten mit Grundgeschäft	0,00	0,00	0,00
<b>365</b>	<b>Auszahlungen für den Erwerb von Finanzinstrumenten</b>	<b>0,00</b>	<b>0,00</b>	<b>0,00</b>
3650	Auszahlungen für den Erwerb von Finanzinstrumenten	0,00	0,00	0,00
<b>36</b>	<b>Summe Auszahlungen aus der Finanzierungstätigkeit</b>	<b>127 984,34</b>	<b>126 000,00</b>	<b>1 984,34</b>
<b>SA4</b>	<b>Saldo (4) Geldfluss aus der Finanzierungstätigkeit (35 – 36)</b>	<b>-127 984,34</b>	<b>-126 000,00</b>	<b>-1 984,34</b>
<b>SA5</b>	<b>Saldo (5) Geldfluss aus der voranschlagswirksamen Gebarung (Saldo 3 + Saldo 4)</b>	<b>-162 349,56</b>	<b>-298 500,00</b>	<b>136 150,44</b>

## Finanzwirtschaft (Gruppe 9)

MVAG	Mittelverwendungs- und aufbringungsgruppen (1. und 2. Ebene)	RA 2025	VA 2025	RA - VA
<b>311</b>	<b>Einzahlungen aus operativer Verwaltungstätigkeit</b>	<b>1 867 749,60</b>	<b>1 807 900,00</b>	<b>59 849,60</b>
3111	Einzahlungen aus eigenen Abgaben	285 460,15	258 100,00	27 360,15
3112	Einzahlungen aus Ertragsanteilen	1 569 457,26	1 536 700,00	32 757,26
3113	Einzahlungen aus Gebühren	0,00	0,00	0,00
3114	Einzahlungen aus Leistungen	0,00	0,00	0,00
3115	Einzahlungen aus Besitz und wirtschaftlicher Tätigkeit	2 595,32	2 500,00	95,32
3116	Einzahlungen aus Veräußerung von geringwertigen Wirtschaftsgütern (GWG) und sonstige Einzahlungen	10 236,87	10 600,00	-363,13
<b>312</b>	<b>Einzahlungen aus Transfers</b>	<b>217 495,48</b>	<b>216 300,00</b>	<b>1 195,48</b>
3121	Transferzahlungen von Trägern des öffentlichen Rechts	217 495,48	216 300,00	1 195,48
3122	Transferzahlungen von Beteiligten	0,00	0,00	0,00
3123	Transferzahlungen von Unternehmen (inkl. Finanzunternehmen)	0,00	0,00	0,00
3124	Transferzahlungen von Haushalten und Organisationen ohne Erwerbscharakter	0,00	0,00	0,00
3125	Transferzahlungen vom Ausland	0,00	0,00	0,00
3126	Investitions- und Tilgungszuschüsse zwischen Unternehmungen und Betrieben der Gebietskörperschaft und der Gebietskörperschaft	0,00	0,00	0,00
<b>313</b>	<b>Einzahlungen aus Finanzerträgen</b>	<b>0,00</b>	<b>0,00</b>	<b>0,00</b>
3131	Einzahlungen aus Zinserträgen	0,00	0,00	0,00
3132	Einzahlungen aus Zinsen aus derivativen Finanzinstrumenten mit und ohne Grundgeschäft	0,00	0,00	0,00
3133	Einzahlungen aus Gewinnentnahmen von marktbestimmten Betrieben	0,00	0,00	0,00
3134	Sonstige Einzahlungen aus Finanzerträgen	0,00	0,00	0,00
3135	Einzahlungen aus Dividenden/Gewinnausschüttungen	0,00	0,00	0,00
<b>31</b>	<b>Summe Einzahlungen operative Gebarung</b>	<b>2 085 245,08</b>	<b>2 024 200,00</b>	<b>61 045,08</b>
<b>321</b>	<b>Auszahlungen aus Personalaufwand</b>	<b>0,00</b>	<b>0,00</b>	<b>0,00</b>
3211	Auszahlungen für Personalaufwand (Bezüge, Nebengebühren, und Mehrleistungsvergütungen)	0,00	0,00	0,00
3212	Auszahlungen für gesetzliche und freiwillige Sozialaufwendungen	0,00	0,00	0,00
3213	Auszahlungen aus sonstigem Personalaufwand	0,00	0,00	0,00
<b>322</b>	<b>Auszahlungen aus Sachaufwand</b>	<b>11,25</b>	<b>100,00</b>	<b>-88,75</b>
3221	Auszahlungen für Verbrauchs- und Verbrauchsgüter, Handelswaren	0,00	0,00	0,00
3222	Auszahlungen für Verwaltungs- und Betriebsaufwand	0,00	0,00	0,00
3223	Auszahlungen für Leasing- und Mietaufwand	0,00	0,00	0,00
3224	Auszahlungen für Instandhaltung	0,00	0,00	0,00
3225	Sonstige Auszahlungen aus Sachaufwand	11,25	100,00	-88,75
3226	Auszahlungen aus der Inanspruchnahme von Haftungen	0,00	0,00	0,00
<b>323</b>	<b>Auszahlungen aus Transfers</b>	<b>59 531,32</b>	<b>58 500,00</b>	<b>1 031,32</b>
3231	Transferzahlungen an Träger des öffentlichen Rechts	59 531,32	58 500,00	1 031,32

## Finanzwirtschaft (Gruppe 9)

MVAG	Mittelverwendungs- und aufbringungsgruppen (1. und 2. Ebene)	RA 2025	VA 2025	RA - VA
3232	Transferzahlungen an Beteiligungen	0,00	0,00	0,00
3233	Transferzahlungen an Unternehmen (inkl. Finanzunternehmen)	0,00	0,00	0,00
3234	Transferzahlungen an Haushalte und Organisationen ohne Erwerbscharakter	0,00	0,00	0,00
3235	Transferzahlungen an das Ausland	0,00	0,00	0,00
3236	Investitions- und Tilgungszuschüsse zwischen Unternehmungen und Betrieben der Gebietskörperschaft und der Gebietskörperschaft	0,00	0,00	0,00
<b>324</b>	<b>Auszahlungen aus Finanzaufwand</b>	<b>9 023,14</b>	<b>8 700,00</b>	<b>323,14</b>
3241	Auszahlungen für Zinsen	2 944,96	2 500,00	444,96
3242	Auszahlungen für Zinsen aus derivativen Finanzinstrumenten mit und ohne Grundgeschäft	0,00	0,00	0,00
3243	Auszahlungen aus Gewinnentnahmen von marktbestimmten Betrieben	0,00	0,00	0,00
3244	Sonstige Auszahlungen aus Finanzaufwendungen	6 078,18	6 200,00	-121,82
<b>32</b>	<b>Summe Auszahlungen operative Gebarung</b>	<b>68 565,71</b>	<b>67 300,00</b>	<b>1 265,71</b>
<b>SA1</b>	<b>Saldo (1) Geldfluss aus der operativen Gebarung (31 – 32)</b>	<b>2 016 679,37</b>	<b>1 956 900,00</b>	<b>59 779,37</b>
<b>331</b>	<b>Einzahlungen aus der Investitionstätigkeit</b>	<b>0,00</b>	<b>0,00</b>	<b>0,00</b>
3311	Einzahlungen aus der Veräußerung von immateriellem Vermögen	0,00	0,00	0,00
3312	Einzahlungen aus der Veräußerung von Grundstücken und Grundstückeinrichtungen	0,00	0,00	0,00
3313	Einzahlungen aus der Veräußerung von Gebäuden und Bauten	0,00	0,00	0,00
3314	Einzahlungen aus der Veräußerung von technischen Anlagen, Fahrzeugen und Maschinen	0,00	0,00	0,00
3315	Einzahlungen aus der Veräußerung von Amts-, Betriebs- und Geschäftsausstattung	0,00	0,00	0,00
3316	Einzahlungen aus der Veräußerung von Kulturgütern	0,00	0,00	0,00
3317	Einzahlungen aus der Veräußerung von Beteiligungen	0,00	0,00	0,00
3318	Einzahlungen aus der Veräußerung von kofinanzierten Schutzbauten	0,00	0,00	0,00
<b>332</b>	<b>Einzahlungen aus der Rückzahlung von Darlehen sowie gewährten Vorschüssen</b>	<b>0,00</b>	<b>0,00</b>	<b>0,00</b>
3321	Einzahlungen aus Darlehen an Träger des öffentlichen Rechts	0,00	0,00	0,00
3322	Einzahlungen aus Darlehen an Beteiligungen	0,00	0,00	0,00
3323	Einzahlungen aus Darlehen an Unternehmen und Haushalte	0,00	0,00	0,00
3325	Einzahlungen aus Vorschüssen und Anzahlungen	0,00	0,00	0,00
<b>333</b>	<b>Einzahlungen aus Kapitaltransfers</b>	<b>0,00</b>	<b>0,00</b>	<b>0,00</b>
3331	Kapitaltransferzahlungen von Trägern des öffentlichen Rechts	0,00	0,00	0,00
3332	Kapitaltransferzahlungen von Beteiligungen	0,00	0,00	0,00
3333	Kapitaltransferzahlungen von Unternehmen	0,00	0,00	0,00
3334	Kapitaltransferzahlungen von Haushalten und Organisationen ohne Erwerbscharakter	0,00	0,00	0,00
3335	Kapitaltransferzahlungen vom Ausland	0,00	0,00	0,00

## Finanzwirtschaft (Gruppe 9)

MVAG	Mittelverwendungs- und aufbringungsgruppen (1. und 2. Ebene)	RA 2025	VA 2025	RA - VA
<b>33</b>	<b>Summe Einzahlungen investive Gebarung</b>	<b>0,00</b>	<b>0,00</b>	<b>0,00</b>
<b>341</b>	<b>Auszahlungen aus der Investitionstätigkeit</b>	<b>0,00</b>	<b>0,00</b>	<b>0,00</b>
3411	Auszahlungen für den Erwerb von immateriellem Vermögen	0,00	0,00	0,00
3412	Auszahlungen für den Erwerb von Grundstücken und Grundstückseinrichtungen	0,00	0,00	0,00
3413	Auszahlungen für den Erwerb von Gebäuden und Bauten	0,00	0,00	0,00
3414	Auszahlungen für den Erwerb von technischen Anlagen, Fahrzeugen und Maschinen	0,00	0,00	0,00
3415	Auszahlungen für den Erwerb von Amts-, Betriebs- und Geschäftsausstattung	0,00	0,00	0,00
3416	Auszahlungen für den Erwerb von Kulturgütern	0,00	0,00	0,00
3417	Auszahlungen für den Erwerb von Beteiligungen	0,00	0,00	0,00
3418	Auszahlungen für den Erwerb von kofinanzierten Schutzbauten	0,00	0,00	0,00
<b>342</b>	<b>Auszahlungen aus der Gewährung von Darlehen sowie gewährten Vorschüssen</b>	<b>0,00</b>	<b>0,00</b>	<b>0,00</b>
3421	Auszahlungen von Darlehen an Träger des öffentlichen Rechts	0,00	0,00	0,00
3422	Auszahlungen von Darlehen an Beteiligungen	0,00	0,00	0,00
3423	Auszahlungen von Darlehen an Unternehmen und Haushalte	0,00	0,00	0,00
3425	Auszahlungen von Vorschüssen und Anzahlungen	0,00	0,00	0,00
<b>343</b>	<b>Auszahlungen aus Kapitaltransfers</b>	<b>0,00</b>	<b>0,00</b>	<b>0,00</b>
3431	Kapitaltransferzahlungen an Träger des öffentlichen Rechts	0,00	0,00	0,00
3432	Kapitaltransferzahlungen an Beteiligungen	0,00	0,00	0,00
3433	Kapitaltransferzahlungen an Unternehmen (Finanzunternehmen)	0,00	0,00	0,00
3434	Kapitaltransferzahlungen an Haushalte und Organisationen ohne Erwerbscharakter	0,00	0,00	0,00
3435	Kapitaltransferzahlungen an das Ausland	0,00	0,00	0,00
<b>34</b>	<b>Summe Auszahlungen investive Gebarung</b>	<b>0,00</b>	<b>0,00</b>	<b>0,00</b>
<b>SA2</b>	<b>Saldo (2) Geldfluss aus der investiven Gebarung (33 – 34)</b>	<b>0,00</b>	<b>0,00</b>	<b>0,00</b>
<b>SA3</b>	<b>Saldo (3) Nettofinanzierungssaldo (Saldo 1 + Saldo 2)</b>	<b>2 016 679,37</b>	<b>1 956 900,00</b>	<b>59 779,37</b>
<b>351</b>	<b>Einzahlungen aus der Aufnahme von Finanzschulden</b>	<b>0,00</b>	<b>0,00</b>	<b>0,00</b>
3511	Einzahlungen aus empfangenen Darlehen von öffentlichen Körperschaften und Rechtsträgern	0,00	0,00	0,00
3512	Einzahlungen aus empfangenen Darlehen von Beteiligungen	0,00	0,00	0,00
3513	Einzahlungen aus empfangenen Darlehen von Unternehmen und privaten Haushalten	0,00	0,00	0,00
3514	Einzahlungen aus Finanzschulden (Finanzunternehmen)	0,00	0,00	0,00
3515	Einzahlungen aus Aufnahmen von Leasingverbindlichkeiten	0,00	0,00	0,00
<b>353</b>	<b>Einzahlungen infolge eines Kapitaltausches bei derivativen Finanzinstrumenten mit Grundgeschäft</b>	<b>0,00</b>	<b>0,00</b>	<b>0,00</b>
3530	Einzahlungen infolge eines Kapitaltausches bei derivativen Finanzinstrumenten mit Grundgeschäft	0,00	0,00	0,00

## Finanzwirtschaft (Gruppe 9)

MVAG	Mittelverwendungs- und aufbringungsgruppen (1. und 2. Ebene)	RA 2025	VA 2025	RA - VA
<b>355</b>	<b>Einzahlungen aus dem Abgang von Finanzinstrumenten</b>	<b>0,00</b>	<b>0,00</b>	<b>0,00</b>
3550	Einzahlungen aus dem Abgang von Finanzinstrumenten	0,00	0,00	0,00
<b>35</b>	<b>Summe Einzahlungen aus der Finanzierungstätigkeit</b>	<b>0,00</b>	<b>0,00</b>	<b>0,00</b>
<b>361</b>	<b>Auszahlungen aus der Tilgung von Finanzschulden</b>	<b>0,00</b>	<b>0,00</b>	<b>0,00</b>
3611	Auszahlungen aus empfangenen Darlehen von öffentlichen Körperschaften und Rechtsträgern	0,00	0,00	0,00
3612	Auszahlungen aus empfangenen Darlehen von Beteiligungen	0,00	0,00	0,00
3613	Auszahlungen aus empfangenen Darlehen von Unternehmen und privaten Haushalten	0,00	0,00	0,00
3614	Auszahlungen aus Finanzschulden	0,00	0,00	0,00
3615	Auszahlungen aus Rückzahlungen von Leasingverbindlichkeiten	0,00	0,00	0,00
<b>363</b>	<b>Auszahlungen infolge eines Kapitaltausches bei derivativen Finanzinstrumenten mit Grundgeschäft</b>	<b>0,00</b>	<b>0,00</b>	<b>0,00</b>
3630	Auszahlungen infolge eines Kapitaltausches bei derivativen Finanzinstrumenten mit Grundgeschäft	0,00	0,00	0,00
<b>365</b>	<b>Auszahlungen für den Erwerb von Finanzinstrumenten</b>	<b>0,00</b>	<b>0,00</b>	<b>0,00</b>
3650	Auszahlungen für den Erwerb von Finanzinstrumenten	0,00	0,00	0,00
<b>36</b>	<b>Summe Auszahlungen aus der Finanzierungstätigkeit</b>	<b>0,00</b>	<b>0,00</b>	<b>0,00</b>
<b>SA4</b>	<b>Saldo (4) Geldfluss aus der Finanzierungstätigkeit (35 – 36)</b>	<b>0,00</b>	<b>0,00</b>	<b>0,00</b>
<b>SA5</b>	<b>Saldo (5) Geldfluss aus der voranschlagswirksamen Gebarung (Saldo 3 + Saldo 4)</b>	<b>2 016 679,37</b>	<b>1 956 900,00</b>	<b>59 779,37</b>

Ergebnishaushalt Bereichsbudget 1. und 2. Ebene (Anlage 1a)



## Vertretungskörper und allgemeine Verwaltung (Gruppe 0)

MVAG	Mittelverwendungs- und aufbringungsgruppen (1. und 2. Ebene)	RA 2025	VA 2025	RA - VA
<b>211</b>	<b>Erträge aus der operativen Verwaltungstätigkeit</b>	<b>29 178,48</b>	<b>27 900,00</b>	<b>1 278,48</b>
2111	Erträge aus eigenen Abgaben	0,00	0,00	0,00
2112	Erträge aus Ertragsanteilen	0,00	0,00	0,00
2113	Erträge aus Gebühren	0,00	0,00	0,00
2114	Erträge aus Leistungen	20 211,06	21 100,00	-888,94
2115	Erträge aus Besitz und wirtschaftlicher Tätigkeit	0,00	0,00	0,00
2116	Erträge aus Veräußerung und sonstige Erträge	5 509,07	6 800,00	-1 290,93
2117	Nicht finanzierungswirksame operative Erträge	3 458,35	0,00	3 458,35
<b>212</b>	<b>Erträge aus Transfers</b>	<b>28 079,34</b>	<b>26 200,00</b>	<b>1 879,34</b>
2121	Transferertrag von Trägern des öffentlichen Rechts	27 072,92	25 200,00	1 872,92
2122	Transferertrag von Beteiligungen	0,00	0,00	0,00
2123	Transferertrag von Unternehmen (mit Finanzunternehmen)	0,00	0,00	0,00
2124	Transferertrag von Haushalten und Organisationen ohne Erwerbscharakter	0,00	0,00	0,00
2125	Transferertrag vom Ausland	0,00	0,00	0,00
2126	Investitions- und Tilgungszuschüsse zwischen Unternehmungen und Betrieben der Gebietskörperschaft und der Gebietskörperschaft	0,00	0,00	0,00
2127	Nicht finanzierungswirksamer Transferertrag	1 006,42	1 000,00	6,42
<b>213</b>	<b>Finanzerträge</b>	<b>0,00</b>	<b>0,00</b>	<b>0,00</b>
2131	Erträge aus Zinsen	0,00	0,00	0,00
2132	Erträge aus Zinsen aus derivativen Finanzinstrumenten mit und ohne Grundgeschäft	0,00	0,00	0,00
2133	Erträge aus Gewinnentnahmen von marktbestimmten Betrieben	0,00	0,00	0,00
2134	Sonstige Finanzerträge	0,00	0,00	0,00
2135	Erträge aus Dividenden/Gewinnausschüttungen	0,00	0,00	0,00
2136	Sonstige nicht finanzierungswirksame Finanzerträge	0,00	0,00	0,00
<b>21</b>	<b>Summe Erträge</b>	<b>57 257,82</b>	<b>54 100,00</b>	<b>3 157,82</b>
<b>221</b>	<b>Personalaufwand</b>	<b>397 621,90</b>	<b>361 800,00</b>	<b>35 821,90</b>
2211	Personalaufwand (Bezüge, Nebengebühren, Mehrleistungen)	280 291,83	254 600,00	25 691,83
2212	Gesetzlicher und freiwilliger Sozialaufwand	109 999,46	105 600,00	4 399,46
2213	Sonstiger Personalaufwand	0,00	0,00	0,00
2214	Nicht finanzierungswirksamer Personalaufwand	7 330,61	1 600,00	5 730,61
<b>222</b>	<b>Sachaufwand</b>	<b>305 348,51</b>	<b>257 700,00</b>	<b>47 648,51</b>
2221	Gebrauchs- und Verbrauchsgüter, Handelswaren	10 926,09	10 800,00	126,09
2222	Verwaltungs- und Betriebsaufwand	39 512,58	31 700,00	7 812,58
2223	Leasing- und Mietaufwand	3 634,40	5 000,00	-1 365,60
2224	Instandhaltung	20 151,49	17 700,00	2 451,49
2225	Sonstiger Sachaufwand	212 768,31	174 100,00	38 668,31
2226	Nicht finanzierungswirksamer Sachaufwand	18 355,64	18 400,00	-44,36

## Vertretungskörper und allgemeine Verwaltung (Gruppe 0)

MVAG	Mittelverwendungs- und aufbringungsgruppen (1. und 2. Ebene)	RA 2025	VA 2025	RA - VA
<b>223</b>	<b>Transferaufwand</b>	<b>16 435,14</b>	<b>15 800,00</b>	<b>635,14</b>
2231	Transferaufwand an Träger des öffentlichen Rechts	0,00	0,00	0,00
2232	Transferaufwand an Beteiligungen	0,00	0,00	0,00
2233	Transferaufwand an Unternehmen (mit Finanzunternehmen)	0,00	0,00	0,00
2234	Transferaufwand an Haushalte und Organisationen ohne Erwerbscharakter	16 435,14	15 800,00	635,14
2235	Transferaufwand an das Ausland	0,00	0,00	0,00
2236	Investitions- und Tilgungszuschüsse zwischen Unternehmungen und Betrieben der Gebietskörperschaft und der Gebietskörperschaft	0,00	0,00	0,00
2237	Nicht finanzierungswirksamer Transferaufwand	0,00	0,00	0,00
<b>224</b>	<b>Finanzaufwand</b>	<b>0,00</b>	<b>0,00</b>	<b>0,00</b>
2241	Aufwendungen für Zinsen	0,00	0,00	0,00
2242	Zinsen und sonstige Aufwendungen aus derivativen Finanzinstrumenten mit und ohne Grundgeschäft	0,00	0,00	0,00
2243	Gewinnentnahmen von Unternehmungen und marktbestimmten Betrieben der Gebietskörperschaft (innerhalb der Gebietskörperschaft)	0,00	0,00	0,00
2244	Sonstiger Finanzaufwand	0,00	0,00	0,00
2245	Nicht finanzierungswirksamer Finanzaufwand	0,00	0,00	0,00
<b>22</b>	<b>Summe Aufwendungen</b>	<b>719 405,55</b>	<b>635 300,00</b>	<b>84 105,55</b>
<b>SA0</b>	<b>Saldo (0) Nettoergebnis (21 - 22)</b>	<b>-662 147,73</b>	<b>-581 200,00</b>	<b>-80 947,73</b>
<b>230</b>	<b>Entnahmen von Haushaltsrücklagen</b>	<b>3 179,31</b>	<b>3 200,00</b>	<b>-20,69</b>
2301	Entnahmen von Haushaltsrücklagen	3 179,31	3 200,00	-20,69
<b>240</b>	<b>Zuweisungen an Haushaltsrücklagen</b>	<b>0,00</b>	<b>0,00</b>	<b>0,00</b>
2401	Zuweisungen an Haushaltsrücklagen	0,00	0,00	0,00
<b>SA01</b>	<b>Saldo (01) Haushaltsrücklagen (230 - 240)</b>	<b>3 179,31</b>	<b>3 200,00</b>	<b>-20,69</b>
<b>SA00</b>	<b>Saldo (00) Nettoergebnis nach Haushaltsrücklagen (Saldo 0 + Saldo 01)</b>	<b>-658 968,42</b>	<b>-578 000,00</b>	<b>-80 968,42</b>

## Öffentliche Ordnung und Sicherheit (Gruppe 1)

MVAG	Mittelverwendungs- und aufbringungsgruppen (1. und 2. Ebene)	RA 2025	VA 2025	RA - VA
<b>211</b>	<b>Erträge aus der operativen Verwaltungstätigkeit</b>	<b>7 021,83</b>	<b>6 800,00</b>	<b>221,83</b>
2111	Erträge aus eigenen Abgaben	0,00	0,00	0,00
2112	Erträge aus Ertragsanteilen	0,00	0,00	0,00
2113	Erträge aus Gebühren	0,00	0,00	0,00
2114	Erträge aus Leistungen	110,86	300,00	-189,14
2115	Erträge aus Besitz und wirtschaftlicher Tätigkeit	0,00	0,00	0,00
2116	Erträge aus Veräußerung und sonstige Erträge	6 910,97	6 500,00	410,97
2117	Nicht finanzierungswirksame operative Erträge	0,00	0,00	0,00
<b>212</b>	<b>Erträge aus Transfers</b>	<b>872,93</b>	<b>900,00</b>	<b>-27,07</b>
2121	Transferertrag von Trägern des öffentlichen Rechts	0,00	0,00	0,00
2122	Transferertrag von Beteiligungen	0,00	0,00	0,00
2123	Transferertrag von Unternehmen (mit Finanzunternehmen)	0,00	0,00	0,00
2124	Transferertrag von Haushalten und Organisationen ohne Erwerbscharakter	0,00	0,00	0,00
2125	Transferertrag vom Ausland	0,00	0,00	0,00
2126	Investitions- und Tilgungszuschüsse zwischen Unternehmungen und Betrieben der Gebietskörperschaft und der Gebietskörperschaft	0,00	0,00	0,00
2127	Nicht finanzierungswirksamer Transferertrag	872,93	900,00	-27,07
<b>213</b>	<b>Finanzerträge</b>	<b>0,00</b>	<b>0,00</b>	<b>0,00</b>
2131	Erträge aus Zinsen	0,00	0,00	0,00
2132	Erträge aus Zinsen aus derivativen Finanzinstrumenten mit und ohne Grundgeschäft	0,00	0,00	0,00
2133	Erträge aus Gewinnentnahmen von marktbestimmten Betrieben	0,00	0,00	0,00
2134	Sonstige Finanzerträge	0,00	0,00	0,00
2135	Erträge aus Dividenden/Gewinnausschüttungen	0,00	0,00	0,00
2136	Sonstige nicht finanzierungswirksame Finanzerträge	0,00	0,00	0,00
<b>21</b>	<b>Summe Erträge</b>	<b>7 894,76</b>	<b>7 700,00</b>	<b>194,76</b>
<b>221</b>	<b>Personalaufwand</b>	<b>0,00</b>	<b>0,00</b>	<b>0,00</b>
2211	Personalaufwand (Bezüge, Nebengebühren, Mehrleistungen)	0,00	0,00	0,00
2212	Gesetzlicher und freiwilliger Sozialaufwand	0,00	0,00	0,00
2213	Sonstiger Personalaufwand	0,00	0,00	0,00
2214	Nicht finanzierungswirksamer Personalaufwand	0,00	0,00	0,00
<b>222</b>	<b>Sachaufwand</b>	<b>13 639,92</b>	<b>14 800,00</b>	<b>-1 160,08</b>
2221	Gebrauchs- und Verbrauchsgüter, Handelswaren	481,03	800,00	-318,97
2222	Verwaltungs- und Betriebsaufwand	1 012,14	1 200,00	-187,86
2223	Leasing- und Mietaufwand	0,00	0,00	0,00
2224	Instandhaltung	0,00	0,00	0,00
2225	Sonstiger Sachaufwand	9 661,68	10 300,00	-638,32
2226	Nicht finanzierungswirksamer Sachaufwand	2 485,07	2 500,00	-14,93

## Öffentliche Ordnung und Sicherheit (Gruppe 1)

MVAG	Mittelverwendungs- und aufbringungsgruppen (1. und 2. Ebene)	RA 2025	VA 2025	RA - VA
<b>223</b>	<b>Transferaufwand</b>	<b>27 759,40</b>	<b>27 900,00</b>	<b>-140,60</b>
2231	Transferaufwand an Träger des öffentlichen Rechts	27 759,40	27 900,00	-140,60
2232	Transferaufwand an Beteiligungen	0,00	0,00	0,00
2233	Transferaufwand an Unternehmen (mit Finanzunternehmen)	0,00	0,00	0,00
2234	Transferaufwand an Haushalte und Organisationen ohne Erwerbscharakter	0,00	0,00	0,00
2235	Transferaufwand an das Ausland	0,00	0,00	0,00
2236	Investitions- und Tilgungszuschüsse zwischen Unternehmungen und Betrieben der Gebietskörperschaft und der Gebietskörperschaft	0,00	0,00	0,00
2237	Nicht finanzierungswirksamer Transferaufwand	0,00	0,00	0,00
<b>224</b>	<b>Finanzaufwand</b>	<b>3 238,39</b>	<b>4 600,00</b>	<b>-1 361,61</b>
2241	Aufwendungen für Zinsen	3 093,09	4 500,00	-1 406,91
2242	Zinsen und sonstige Aufwendungen aus derivativen Finanzinstrumenten mit und ohne Grundgeschäft	0,00	0,00	0,00
2243	Gewinnentnahmen von Unternehmungen und marktbestimmten Betrieben der Gebietskörperschaft (innerhalb der Gebietskörperschaft)	0,00	0,00	0,00
2244	Sonstiger Finanzaufwand	145,30	100,00	45,30
2245	Nicht finanzierungswirksamer Finanzaufwand	0,00	0,00	0,00
<b>22</b>	<b>Summe Aufwendungen</b>	<b>44 637,71</b>	<b>47 300,00</b>	<b>-2 662,29</b>
<b>SA0</b>	<b>Saldo (0) Nettoergebnis (21 - 22)</b>	<b>-36 742,95</b>	<b>-39 600,00</b>	<b>2 857,05</b>
<b>230</b>	<b>Entnahmen von Haushaltsrücklagen</b>	<b>500,00</b>	<b>500,00</b>	<b>0,00</b>
2301	Entnahmen von Haushaltsrücklagen	500,00	500,00	0,00
<b>240</b>	<b>Zuweisungen an Haushaltsrücklagen</b>	<b>0,00</b>	<b>0,00</b>	<b>0,00</b>
2401	Zuweisungen an Haushaltsrücklagen	0,00	0,00	0,00
<b>SA01</b>	<b>Saldo (01) Haushaltsrücklagen (230 - 240)</b>	<b>500,00</b>	<b>500,00</b>	<b>0,00</b>
<b>SA00</b>	<b>Saldo (00) Nettoergebnis nach Haushaltsrücklagen (Saldo 0 + Saldo 01)</b>	<b>-36 242,95</b>	<b>-39 100,00</b>	<b>2 857,05</b>

## Unterricht, Erziehung, Sport und Wissenschaft (Gruppe 2)

MVAG	Mittelverwendungs- und aufbringungsgruppen (1. und 2. Ebene)	RA 2025	VA 2025	RA - VA
<b>211</b>	<b>Erträge aus der operativen Verwaltungstätigkeit</b>	<b>168 149,32</b>	<b>135 300,00</b>	<b>32 849,32</b>
2111	Erträge aus eigenen Abgaben	0,00	0,00	0,00
2112	Erträge aus Ertragsanteilen	0,00	0,00	0,00
2113	Erträge aus Gebühren	0,00	0,00	0,00
2114	Erträge aus Leistungen	143 610,72	134 000,00	9 610,72
2115	Erträge aus Besitz und wirtschaftlicher Tätigkeit	1 435,41	1 200,00	235,41
2116	Erträge aus Veräußerung und sonstige Erträge	6 577,03	100,00	6 477,03
2117	Nicht finanzierungswirksame operative Erträge	16 526,16	0,00	16 526,16
<b>212</b>	<b>Erträge aus Transfers</b>	<b>366 075,21</b>	<b>508 200,00</b>	<b>-142 124,79</b>
2121	Transferertrag von Trägern des öffentlichen Rechts	347 820,93	494 800,00	-146 979,07
2122	Transferertrag von Beteiligungen	0,00	0,00	0,00
2123	Transferertrag von Unternehmen (mit Finanzunternehmen)	0,00	0,00	0,00
2124	Transferertrag von Haushalten und Organisationen ohne Erwerbscharakter	0,00	0,00	0,00
2125	Transferertrag vom Ausland	0,00	0,00	0,00
2126	Investitions- und Tilgungszuschüsse zwischen Unternehmungen und Betrieben der Gebietskörperschaft und der Gebietskörperschaft	0,00	0,00	0,00
2127	Nicht finanzierungswirksamer Transferertrag	18 254,28	13 400,00	4 854,28
<b>213</b>	<b>Finanzerträge</b>	<b>875,62</b>	<b>0,00</b>	<b>875,62</b>
2131	Erträge aus Zinsen	875,62	0,00	875,62
2132	Erträge aus Zinsen aus derivativen Finanzinstrumenten mit und ohne Grundgeschäft	0,00	0,00	0,00
2133	Erträge aus Gewinnentnahmen von marktbestimmten Betrieben	0,00	0,00	0,00
2134	Sonstige Finanzerträge	0,00	0,00	0,00
2135	Erträge aus Dividenden/Gewinnausschüttungen	0,00	0,00	0,00
2136	Sonstige nicht finanzierungswirksame Finanzerträge	0,00	0,00	0,00
<b>21</b>	<b>Summe Erträge</b>	<b>535 100,15</b>	<b>643 500,00</b>	<b>-108 399,85</b>
<b>221</b>	<b>Personalaufwand</b>	<b>508 180,36</b>	<b>474 600,00</b>	<b>33 580,36</b>
2211	Personalaufwand (Bezüge, Nebengebühren, Mehrleistungen)	354 302,86	351 500,00	2 802,86
2212	Gesetzlicher und freiwilliger Sozialaufwand	124 742,03	119 000,00	5 742,03
2213	Sonstiger Personalaufwand	0,00	0,00	0,00
2214	Nicht finanzierungswirksamer Personalaufwand	29 135,47	4 100,00	25 035,47
<b>222</b>	<b>Sachaufwand</b>	<b>564 209,63</b>	<b>418 800,00</b>	<b>145 409,63</b>
2221	Gebrauchs- und Verbrauchsgüter, Handelswaren	57 692,38	46 400,00	11 292,38
2222	Verwaltungs- und Betriebsaufwand	44 754,33	40 200,00	4 554,33
2223	Leasing- und Mietaufwand	2 230,03	1 900,00	330,03
2224	Instandhaltung	12 327,94	10 700,00	1 627,94
2225	Sonstiger Sachaufwand	357 468,89	231 400,00	126 068,89
2226	Nicht finanzierungswirksamer Sachaufwand	89 736,06	88 200,00	1 536,06

## Unterricht, Erziehung, Sport und Wissenschaft (Gruppe 2)

MVAG	Mittelverwendungs- und aufbringungsgruppen (1. und 2. Ebene)	RA 2025	VA 2025	RA - VA
<b>223</b>	<b>Transferaufwand</b>	<b>25 140,00</b>	<b>25 900,00</b>	<b>-760,00</b>
2231	Transferaufwand an Träger des öffentlichen Rechts	0,00	0,00	0,00
2232	Transferaufwand an Beteiligungen	0,00	0,00	0,00
2233	Transferaufwand an Unternehmen (mit Finanzunternehmen)	0,00	0,00	0,00
2234	Transferaufwand an Haushalte und Organisationen ohne Erwerbscharakter	25 140,00	25 900,00	-760,00
2235	Transferaufwand an das Ausland	0,00	0,00	0,00
2236	Investitions- und Tilgungszuschüsse zwischen Unternehmungen und Betrieben der Gebietskörperschaft und der Gebietskörperschaft	0,00	0,00	0,00
2237	Nicht finanzierungswirksamer Transferaufwand	0,00	0,00	0,00
<b>224</b>	<b>Finanzaufwand</b>	<b>5 613,97</b>	<b>7 500,00</b>	<b>-1 886,03</b>
2241	Aufwendungen für Zinsen	5 613,97	7 500,00	-1 886,03
2242	Zinsen und sonstige Aufwendungen aus derivativen Finanzinstrumenten mit und ohne Grundgeschäft	0,00	0,00	0,00
2243	Gewinnentnahmen von Unternehmungen und marktbestimmten Betrieben der Gebietskörperschaft (innerhalb der Gebietskörperschaft)	0,00	0,00	0,00
2244	Sonstiger Finanzaufwand	0,00	0,00	0,00
2245	Nicht finanzierungswirksamer Finanzaufwand	0,00	0,00	0,00
<b>22</b>	<b>Summe Aufwendungen</b>	<b>1 103 143,96</b>	<b>926 800,00</b>	<b>176 343,96</b>
<b>SA0</b>	<b>Saldo (0) Nettoergebnis (21 - 22)</b>	<b>-568 043,81</b>	<b>-283 300,00</b>	<b>-284 743,81</b>
<b>230</b>	<b>Entnahmen von Haushaltsrücklagen</b>	<b>8 371,40</b>	<b>6 700,00</b>	<b>1 671,40</b>
2301	Entnahmen von Haushaltsrücklagen	8 371,40	6 700,00	1 671,40
<b>240</b>	<b>Zuweisungen an Haushaltsrücklagen</b>	<b>85 692,71</b>	<b>356 000,00</b>	<b>-270 307,29</b>
2401	Zuweisungen an Haushaltsrücklagen	85 692,71	356 000,00	-270 307,29
<b>SA01</b>	<b>Saldo (01) Haushaltsrücklagen (230 - 240)</b>	<b>-77 321,31</b>	<b>-349 300,00</b>	<b>271 978,69</b>
<b>SA00</b>	<b>Saldo (00) Nettoergebnis nach Haushaltsrücklagen (Saldo 0 + Saldo 01)</b>	<b>-645 365,12</b>	<b>-632 600,00</b>	<b>-12 765,12</b>

**Kunst, Kultur und Kultus (Gruppe 3)**

MVAG	Mittelverwendungs- und aufbringungsgruppen (1. und 2. Ebene)	RA 2025	VA 2025	RA - VA
<b>211</b>	<b>Erträge aus der operativen Verwaltungstätigkeit</b>	<b>4 254,00</b>	<b>1 000,00</b>	<b>3 254,00</b>
2111	Erträge aus eigenen Abgaben	0,00	0,00	0,00
2112	Erträge aus Ertragsanteilen	0,00	0,00	0,00
2113	Erträge aus Gebühren	0,00	0,00	0,00
2114	Erträge aus Leistungen	0,00	0,00	0,00
2115	Erträge aus Besitz und wirtschaftlicher Tätigkeit	0,00	0,00	0,00
2116	Erträge aus Veräußerung und sonstige Erträge	4 254,00	1 000,00	3 254,00
2117	Nicht finanzierungswirksame operative Erträge	0,00	0,00	0,00
<b>212</b>	<b>Erträge aus Transfers</b>	<b>0,00</b>	<b>0,00</b>	<b>0,00</b>
2121	Transferertrag von Trägern des öffentlichen Rechts	0,00	0,00	0,00
2122	Transferertrag von Beteiligungen	0,00	0,00	0,00
2123	Transferertrag von Unternehmen (mit Finanzunternehmen)	0,00	0,00	0,00
2124	Transferertrag von Haushalten und Organisationen ohne Erwerbscharakter	0,00	0,00	0,00
2125	Transferertrag vom Ausland	0,00	0,00	0,00
2126	Investitions- und Tilgungszuschüsse zwischen Unternehmungen und Betrieben der Gebietskörperschaft und der Gebietskörperschaft	0,00	0,00	0,00
2127	Nicht finanzierungswirksamer Transferertrag	0,00	0,00	0,00
<b>213</b>	<b>Finanzerträge</b>	<b>0,00</b>	<b>0,00</b>	<b>0,00</b>
2131	Erträge aus Zinsen	0,00	0,00	0,00
2132	Erträge aus Zinsen aus derivativen Finanzinstrumenten mit und ohne Grundgeschäft	0,00	0,00	0,00
2133	Erträge aus Gewinnentnahmen von marktbestimmten Betrieben	0,00	0,00	0,00
2134	Sonstige Finanzerträge	0,00	0,00	0,00
2135	Erträge aus Dividenden/Gewinnausschüttungen	0,00	0,00	0,00
2136	Sonstige nicht finanzierungswirksame Finanzerträge	0,00	0,00	0,00
<b>21</b>	<b>Summe Erträge</b>	<b>4 254,00</b>	<b>1 000,00</b>	<b>3 254,00</b>
<b>221</b>	<b>Personalaufwand</b>	<b>0,00</b>	<b>0,00</b>	<b>0,00</b>
2211	Personalaufwand (Bezüge, Nebengebühren, Mehrleistungen)	0,00	0,00	0,00
2212	Gesetzlicher und freiwilliger Sozialaufwand	0,00	0,00	0,00
2213	Sonstiger Personalaufwand	0,00	0,00	0,00
2214	Nicht finanzierungswirksamer Personalaufwand	0,00	0,00	0,00
<b>222</b>	<b>Sachaufwand</b>	<b>18 362,33</b>	<b>13 600,00</b>	<b>4 762,33</b>
2221	Gebrauchs- und Verbrauchsgüter, Handelswaren	830,89	2 400,00	-1 569,11
2222	Verwaltungs- und Betriebsaufwand	2 834,94	3 100,00	-265,06
2223	Leasing- und Mietaufwand	0,00	0,00	0,00
2224	Instandhaltung	803,44	500,00	303,44
2225	Sonstiger Sachaufwand	11 253,99	5 000,00	6 253,99
2226	Nicht finanzierungswirksamer Sachaufwand	2 639,07	2 600,00	39,07

**Kunst, Kultur und Kultus (Gruppe 3)**

<b>MVAG</b>	<b>Mittelverwendungs- und aufbringungsgruppen (1. und 2. Ebene)</b>	<b>RA 2025</b>	<b>VA 2025</b>	<b>RA - VA</b>
<b>223</b>	<b>Transferaufwand</b>	<b>37 000,50</b>	<b>27 800,00</b>	<b>9 200,50</b>
2231	Transferaufwand an Träger des öffentlichen Rechts	33 000,50	23 600,00	9 400,50
2232	Transferaufwand an Beteiligungen	0,00	0,00	0,00
2233	Transferaufwand an Unternehmen (mit Finanzunternehmen)	0,00	0,00	0,00
2234	Transferaufwand an Haushalte und Organisationen ohne Erwerbscharakter	4 000,00	4 200,00	-200,00
2235	Transferaufwand an das Ausland	0,00	0,00	0,00
2236	Investitions- und Tilgungszuschüsse zwischen Unternehmungen und Betrieben der Gebietskörperschaft und der Gebietskörperschaft	0,00	0,00	0,00
2237	Nicht finanzierungswirksamer Transferaufwand	0,00	0,00	0,00
<b>224</b>	<b>Finanzaufwand</b>	<b>945,56</b>	<b>1 300,00</b>	<b>-354,44</b>
2241	Aufwendungen für Zinsen	800,26	1 200,00	-399,74
2242	Zinsen und sonstige Aufwendungen aus derivativen Finanzinstrumenten mit und ohne Grundgeschäft	0,00	0,00	0,00
2243	Gewinnentnahmen von Unternehmungen und marktbestimmten Betrieben der Gebietskörperschaft (innerhalb der Gebietskörperschaft)	0,00	0,00	0,00
2244	Sonstiger Finanzaufwand	145,30	100,00	45,30
2245	Nicht finanzierungswirksamer Finanzaufwand	0,00	0,00	0,00
<b>22</b>	<b>Summe Aufwendungen</b>	<b>56 308,39</b>	<b>42 700,00</b>	<b>13 608,39</b>
<b>SA0</b>	<b>Saldo (0) Nettoergebnis (21 - 22)</b>	<b>-52 054,39</b>	<b>-41 700,00</b>	<b>-10 354,39</b>
<b>230</b>	<b>Entnahmen von Haushaltsrücklagen</b>	<b>1 893,47</b>	<b>1 900,00</b>	<b>-6,53</b>
2301	Entnahmen von Haushaltsrücklagen	1 893,47	1 900,00	-6,53
<b>240</b>	<b>Zuweisungen an Haushaltsrücklagen</b>	<b>0,00</b>	<b>0,00</b>	<b>0,00</b>
2401	Zuweisungen an Haushaltsrücklagen	0,00	0,00	0,00
<b>SA01</b>	<b>Saldo (01) Haushaltsrücklagen (230 - 240)</b>	<b>1 893,47</b>	<b>1 900,00</b>	<b>-6,53</b>
<b>SA00</b>	<b>Saldo (00) Nettoergebnis nach Haushaltsrücklagen (Saldo 0 + Saldo 01)</b>	<b>-50 160,92</b>	<b>-39 800,00</b>	<b>-10 360,92</b>

## Soziale Wohlfahrt und Wohnbauförderung (Gruppe 4)

MVAG	Mittelverwendungs- und aufbringungsgruppen (1. und 2. Ebene)	RA 2025	VA 2025	RA - VA
<b>211</b>	<b>Erträge aus der operativen Verwaltungstätigkeit</b>	<b>75 657,35</b>	<b>40 000,00</b>	<b>35 657,35</b>
2111	Erträge aus eigenen Abgaben	0,00	0,00	0,00
2112	Erträge aus Ertragsanteilen	0,00	0,00	0,00
2113	Erträge aus Gebühren	0,00	0,00	0,00
2114	Erträge aus Leistungen	21 204,88	0,00	21 204,88
2115	Erträge aus Besitz und wirtschaftlicher Tätigkeit	0,00	0,00	0,00
2116	Erträge aus Veräußerung und sonstige Erträge	54 452,47	40 000,00	14 452,47
2117	Nicht finanzierungswirksame operative Erträge	0,00	0,00	0,00
<b>212</b>	<b>Erträge aus Transfers</b>	<b>81 732,36</b>	<b>22 000,00</b>	<b>59 732,36</b>
2121	Transferertrag von Trägern des öffentlichen Rechts	81 732,36	22 000,00	59 732,36
2122	Transferertrag von Beteiligungen	0,00	0,00	0,00
2123	Transferertrag von Unternehmen (mit Finanzunternehmen)	0,00	0,00	0,00
2124	Transferertrag von Haushalten und Organisationen ohne Erwerbscharakter	0,00	0,00	0,00
2125	Transferertrag vom Ausland	0,00	0,00	0,00
2126	Investitions- und Tilgungszuschüsse zwischen Unternehmungen und Betrieben der Gebietskörperschaft und der Gebietskörperschaft	0,00	0,00	0,00
2127	Nicht finanzierungswirksamer Transferertrag	0,00	0,00	0,00
<b>213</b>	<b>Finanzerträge</b>	<b>14,70</b>	<b>0,00</b>	<b>14,70</b>
2131	Erträge aus Zinsen	14,70	0,00	14,70
2132	Erträge aus Zinsen aus derivativen Finanzinstrumenten mit und ohne Grundgeschäft	0,00	0,00	0,00
2133	Erträge aus Gewinnentnahmen von marktbestimmten Betrieben	0,00	0,00	0,00
2134	Sonstige Finanzerträge	0,00	0,00	0,00
2135	Erträge aus Dividenden/Gewinnausschüttungen	0,00	0,00	0,00
2136	Sonstige nicht finanzierungswirksame Finanzerträge	0,00	0,00	0,00
<b>21</b>	<b>Summe Erträge</b>	<b>157 404,41</b>	<b>62 000,00</b>	<b>95 404,41</b>
<b>221</b>	<b>Personalaufwand</b>	<b>0,00</b>	<b>0,00</b>	<b>0,00</b>
2211	Personalaufwand (Bezüge, Nebengebühren, Mehrleistungen)	0,00	0,00	0,00
2212	Gesetzlicher und freiwilliger Sozialaufwand	0,00	0,00	0,00
2213	Sonstiger Personalaufwand	0,00	0,00	0,00
2214	Nicht finanzierungswirksamer Personalaufwand	0,00	0,00	0,00
<b>222</b>	<b>Sachaufwand</b>	<b>2 943,68</b>	<b>7 000,00</b>	<b>-4 056,32</b>
2221	Gebrauchs- und Verbrauchsgüter, Handelswaren	0,00	0,00	0,00
2222	Verwaltungs- und Betriebsaufwand	0,00	0,00	0,00
2223	Leasing- und Mietaufwand	0,00	0,00	0,00
2224	Instandhaltung	0,00	0,00	0,00
2225	Sonstiger Sachaufwand	2 943,68	7 000,00	-4 056,32
2226	Nicht finanzierungswirksamer Sachaufwand	0,00	0,00	0,00

## Soziale Wohlfahrt und Wohnbauförderung (Gruppe 4)

MVAG	Mittelverwendungs- und aufbringungsgruppen (1. und 2. Ebene)	RA 2025	VA 2025	RA - VA
<b>223</b>	<b>Transferaufwand</b>	<b>670 053,91</b>	<b>597 400,00</b>	<b>72 653,91</b>
2231	Transferaufwand an Träger des öffentlichen Rechts	621 119,83	552 700,00	68 419,83
2232	Transferaufwand an Beteiligungen	0,00	0,00	0,00
2233	Transferaufwand an Unternehmen (mit Finanzunternehmen)	4 323,75	4 000,00	323,75
2234	Transferaufwand an Haushalte und Organisationen ohne Erwerbscharakter	44 610,33	40 700,00	3 910,33
2235	Transferaufwand an das Ausland	0,00	0,00	0,00
2236	Investitions- und Tilgungszuschüsse zwischen Unternehmungen und Betrieben der Gebietskörperschaft und der Gebietskörperschaft	0,00	0,00	0,00
2237	Nicht finanzierungswirksamer Transferaufwand	0,00	0,00	0,00
<b>224</b>	<b>Finanzaufwand</b>	<b>0,00</b>	<b>0,00</b>	<b>0,00</b>
2241	Aufwendungen für Zinsen	0,00	0,00	0,00
2242	Zinsen und sonstige Aufwendungen aus derivativen Finanzinstrumenten mit und ohne Grundgeschäft	0,00	0,00	0,00
2243	Gewinnentnahmen von Unternehmungen und marktbestimmten Betrieben der Gebietskörperschaft (innerhalb der Gebietskörperschaft)	0,00	0,00	0,00
2244	Sonstiger Finanzaufwand	0,00	0,00	0,00
2245	Nicht finanzierungswirksamer Finanzaufwand	0,00	0,00	0,00
<b>22</b>	<b>Summe Aufwendungen</b>	<b>672 997,59</b>	<b>604 400,00</b>	<b>68 597,59</b>
<b>SA0</b>	<b>Saldo (0) Nettoergebnis (21 - 22)</b>	<b>-515 593,18</b>	<b>-542 400,00</b>	<b>26 806,82</b>
<b>230</b>	<b>Entnahmen von Haushaltsrücklagen</b>	<b>300,00</b>	<b>0,00</b>	<b>300,00</b>
2301	Entnahmen von Haushaltsrücklagen	300,00	0,00	300,00
<b>240</b>	<b>Zuweisungen an Haushaltsrücklagen</b>	<b>11,02</b>	<b>0,00</b>	<b>11,02</b>
2401	Zuweisungen an Haushaltsrücklagen	11,02	0,00	11,02
<b>SA01</b>	<b>Saldo (01) Haushaltsrücklagen (230 - 240)</b>	<b>288,98</b>	<b>0,00</b>	<b>288,98</b>
<b>SA00</b>	<b>Saldo (00) Nettoergebnis nach Haushaltsrücklagen (Saldo 0 + Saldo 01)</b>	<b>-515 304,20</b>	<b>-542 400,00</b>	<b>27 095,80</b>

## Gesundheit (Gruppe 5)

MVAG	Mittelverwendungs- und aufbringungsgruppen (1. und 2. Ebene)	RA 2025	VA 2025	RA - VA
<b>211</b>	<b>Erträge aus der operativen Verwaltungstätigkeit</b>	<b>2 685,00</b>	<b>2 800,00</b>	<b>-115,00</b>
2111	Erträge aus eigenen Abgaben	0,00	0,00	0,00
2112	Erträge aus Ertragsanteilen	0,00	0,00	0,00
2113	Erträge aus Gebühren	0,00	0,00	0,00
2114	Erträge aus Leistungen	0,00	0,00	0,00
2115	Erträge aus Besitz und wirtschaftlicher Tätigkeit	0,00	0,00	0,00
2116	Erträge aus Veräußerung und sonstige Erträge	2 685,00	2 800,00	-115,00
2117	Nicht finanzierungswirksame operative Erträge	0,00	0,00	0,00
<b>212</b>	<b>Erträge aus Transfers</b>	<b>0,00</b>	<b>0,00</b>	<b>0,00</b>
2121	Transferertrag von Trägern des öffentlichen Rechts	0,00	0,00	0,00
2122	Transferertrag von Beteiligungen	0,00	0,00	0,00
2123	Transferertrag von Unternehmen (mit Finanzunternehmen)	0,00	0,00	0,00
2124	Transferertrag von Haushalten und Organisationen ohne Erwerbscharakter	0,00	0,00	0,00
2125	Transferertrag vom Ausland	0,00	0,00	0,00
2126	Investitions- und Tilgungszuschüsse zwischen Unternehmungen und Betrieben der Gebietskörperschaft und der Gebietskörperschaft	0,00	0,00	0,00
2127	Nicht finanzierungswirksamer Transferertrag	0,00	0,00	0,00
<b>213</b>	<b>Finanzerträge</b>	<b>0,00</b>	<b>0,00</b>	<b>0,00</b>
2131	Erträge aus Zinsen	0,00	0,00	0,00
2132	Erträge aus Zinsen aus derivativen Finanzinstrumenten mit und ohne Grundgeschäft	0,00	0,00	0,00
2133	Erträge aus Gewinnentnahmen von marktbestimmten Betrieben	0,00	0,00	0,00
2134	Sonstige Finanzerträge	0,00	0,00	0,00
2135	Erträge aus Dividenden/Gewinnausschüttungen	0,00	0,00	0,00
2136	Sonstige nicht finanzierungswirksame Finanzerträge	0,00	0,00	0,00
<b>21</b>	<b>Summe Erträge</b>	<b>2 685,00</b>	<b>2 800,00</b>	<b>-115,00</b>
<b>221</b>	<b>Personalaufwand</b>	<b>0,00</b>	<b>0,00</b>	<b>0,00</b>
2211	Personalaufwand (Bezüge, Nebengebühren, Mehrleistungen)	0,00	0,00	0,00
2212	Gesetzlicher und freiwilliger Sozialaufwand	0,00	0,00	0,00
2213	Sonstiger Personalaufwand	0,00	0,00	0,00
2214	Nicht finanzierungswirksamer Personalaufwand	0,00	0,00	0,00
<b>222</b>	<b>Sachaufwand</b>	<b>6 168,60</b>	<b>8 100,00</b>	<b>-1 931,40</b>
2221	Gebrauchs- und Verbrauchsgüter, Handelswaren	0,00	0,00	0,00
2222	Verwaltungs- und Betriebsaufwand	0,00	0,00	0,00
2223	Leasing- und Mietaufwand	0,00	0,00	0,00
2224	Instandhaltung	0,00	0,00	0,00
2225	Sonstiger Sachaufwand	6 168,60	8 100,00	-1 931,40
2226	Nicht finanzierungswirksamer Sachaufwand	0,00	0,00	0,00

## Gesundheit (Gruppe 5)

MVAG	Mittelverwendungs- und aufbringungsgruppen (1. und 2. Ebene)	RA 2025	VA 2025	RA - VA
<b>223</b>	<b>Transferaufwand</b>	<b>23 368,79</b>	<b>27 300,00</b>	<b>-3 931,21</b>
2231	Transferaufwand an Träger des öffentlichen Rechts	1 431,82	3 000,00	-1 568,18
2232	Transferaufwand an Beteiligungen	0,00	0,00	0,00
2233	Transferaufwand an Unternehmen (mit Finanzunternehmen)	2 608,97	3 200,00	-591,03
2234	Transferaufwand an Haushalte und Organisationen ohne Erwerbscharakter	19 328,00	21 100,00	-1 772,00
2235	Transferaufwand an das Ausland	0,00	0,00	0,00
2236	Investitions- und Tilgungszuschüsse zwischen Unternehmungen und Betrieben der Gebietskörperschaft und der Gebietskörperschaft	0,00	0,00	0,00
2237	Nicht finanzierungswirksamer Transferaufwand	0,00	0,00	0,00
<b>224</b>	<b>Finanzaufwand</b>	<b>0,00</b>	<b>0,00</b>	<b>0,00</b>
2241	Aufwendungen für Zinsen	0,00	0,00	0,00
2242	Zinsen und sonstige Aufwendungen aus derivativen Finanzinstrumenten mit und ohne Grundgeschäft	0,00	0,00	0,00
2243	Gewinnentnahmen von Unternehmungen und marktbestimmten Betrieben der Gebietskörperschaft (innerhalb der Gebietskörperschaft)	0,00	0,00	0,00
2244	Sonstiger Finanzaufwand	0,00	0,00	0,00
2245	Nicht finanzierungswirksamer Finanzaufwand	0,00	0,00	0,00
<b>22</b>	<b>Summe Aufwendungen</b>	<b>29 537,39</b>	<b>35 400,00</b>	<b>-5 862,61</b>
<b>SA0</b>	<b>Saldo (0) Nettoergebnis (21 - 22)</b>	<b>-26 852,39</b>	<b>-32 600,00</b>	<b>5 747,61</b>
<b>230</b>	<b>Entnahmen von Haushaltsrücklagen</b>	<b>0,00</b>	<b>0,00</b>	<b>0,00</b>
2301	Entnahmen von Haushaltsrücklagen	0,00	0,00	0,00
<b>240</b>	<b>Zuweisungen an Haushaltsrücklagen</b>	<b>0,00</b>	<b>0,00</b>	<b>0,00</b>
2401	Zuweisungen an Haushaltsrücklagen	0,00	0,00	0,00
<b>SA01</b>	<b>Saldo (01) Haushaltsrücklagen (230 - 240)</b>	<b>0,00</b>	<b>0,00</b>	<b>0,00</b>
<b>SA00</b>	<b>Saldo (00) Nettoergebnis nach Haushaltsrücklagen (Saldo 0 + Saldo 01)</b>	<b>-26 852,39</b>	<b>-32 600,00</b>	<b>5 747,61</b>

## Straßen- und Wasserbau, Verkehr (Gruppe 6)

MVAG	Mittelverwendungs- und aufbringungsgruppen (1. und 2. Ebene)	RA 2025	VA 2025	RA - VA
<b>211</b>	<b>Erträge aus der operativen Verwaltungstätigkeit</b>	<b>11 386,19</b>	<b>10 600,00</b>	<b>786,19</b>
2111	Erträge aus eigenen Abgaben	0,00	0,00	0,00
2112	Erträge aus Ertragsanteilen	0,00	0,00	0,00
2113	Erträge aus Gebühren	0,00	0,00	0,00
2114	Erträge aus Leistungen	9 006,00	8 900,00	106,00
2115	Erträge aus Besitz und wirtschaftlicher Tätigkeit	0,00	0,00	0,00
2116	Erträge aus Veräußerung und sonstige Erträge	1 078,85	1 700,00	-621,15
2117	Nicht finanzierungswirksame operative Erträge	1 301,34	0,00	1 301,34
<b>212</b>	<b>Erträge aus Transfers</b>	<b>10 524,24</b>	<b>131 600,00</b>	<b>-121 075,76</b>
2121	Transferertrag von Trägern des öffentlichen Rechts	10 000,00	130 000,00	-120 000,00
2122	Transferertrag von Beteiligungen	0,00	0,00	0,00
2123	Transferertrag von Unternehmen (mit Finanzunternehmen)	0,00	0,00	0,00
2124	Transferertrag von Haushalten und Organisationen ohne Erwerbscharakter	0,00	1 600,00	-1 600,00
2125	Transferertrag vom Ausland	0,00	0,00	0,00
2126	Investitions- und Tilgungszuschüsse zwischen Unternehmungen und Betrieben der Gebietskörperschaft und der Gebietskörperschaft	0,00	0,00	0,00
2127	Nicht finanzierungswirksamer Transferertrag	524,24	0,00	524,24
<b>213</b>	<b>Finanzerträge</b>	<b>0,00</b>	<b>0,00</b>	<b>0,00</b>
2131	Erträge aus Zinsen	0,00	0,00	0,00
2132	Erträge aus Zinsen aus derivativen Finanzinstrumenten mit und ohne Grundgeschäft	0,00	0,00	0,00
2133	Erträge aus Gewinnentnahmen von marktbestimmten Betrieben	0,00	0,00	0,00
2134	Sonstige Finanzerträge	0,00	0,00	0,00
2135	Erträge aus Dividenden/Gewinnausschüttungen	0,00	0,00	0,00
2136	Sonstige nicht finanzierungswirksame Finanzerträge	0,00	0,00	0,00
<b>21</b>	<b>Summe Erträge</b>	<b>21 910,43</b>	<b>142 200,00</b>	<b>-120 289,57</b>
<b>221</b>	<b>Personalaufwand</b>	<b>145 996,55</b>	<b>146 200,00</b>	<b>-203,45</b>
2211	Personalaufwand (Bezüge, Nebengebühren, Mehrleistungen)	106 259,04	110 300,00	-4 040,96
2212	Gesetzlicher und freiwilliger Sozialaufwand	36 483,70	34 600,00	1 883,70
2213	Sonstiger Personalaufwand	0,00	0,00	0,00
2214	Nicht finanzierungswirksamer Personalaufwand	3 253,81	1 300,00	1 953,81
<b>222</b>	<b>Sachaufwand</b>	<b>280 565,38</b>	<b>277 800,00</b>	<b>2 765,38</b>
2221	Gebrauchs- und Verbrauchsgüter, Handelswaren	7 013,66	12 300,00	-5 286,34
2222	Verwaltungs- und Betriebsaufwand	1 881,73	2 300,00	-418,27
2223	Leasing- und Mietaufwand	0,00	0,00	0,00
2224	Instandhaltung	64 847,17	56 400,00	8 447,17
2225	Sonstiger Sachaufwand	3 372,80	8 100,00	-4 727,20
2226	Nicht finanzierungswirksamer Sachaufwand	203 450,02	198 700,00	4 750,02

## Straßen- und Wasserbau, Verkehr (Gruppe 6)

MVAG	Mittelverwendungs- und aufbringungsgruppen (1. und 2. Ebene)	RA 2025	VA 2025	RA - VA
<b>223</b>	<b>Transferaufwand</b>	<b>9 183,90</b>	<b>11 200,00</b>	<b>-2 016,10</b>
2231	Transferaufwand an Träger des öffentlichen Rechts	9 183,90	9 200,00	-16,10
2232	Transferaufwand an Beteiligungen	0,00	0,00	0,00
2233	Transferaufwand an Unternehmen (mit Finanzunternehmen)	0,00	0,00	0,00
2234	Transferaufwand an Haushalte und Organisationen ohne Erwerbscharakter	0,00	2 000,00	-2 000,00
2235	Transferaufwand an das Ausland	0,00	0,00	0,00
2236	Investitions- und Tilgungszuschüsse zwischen Unternehmungen und Betrieben der Gebietskörperschaft und der Gebietskörperschaft	0,00	0,00	0,00
2237	Nicht finanzierungswirksamer Transferaufwand	0,00	0,00	0,00
<b>224</b>	<b>Finanzaufwand</b>	<b>8 798,86</b>	<b>14 900,00</b>	<b>-6 101,14</b>
2241	Aufwendungen für Zinsen	8 119,78	14 100,00	-5 980,22
2242	Zinsen und sonstige Aufwendungen aus derivativen Finanzinstrumenten mit und ohne Grundgeschäft	0,00	0,00	0,00
2243	Gewinnentnahmen von Unternehmungen und marktbestimmten Betrieben der Gebietskörperschaft (innerhalb der Gebietskörperschaft)	0,00	0,00	0,00
2244	Sonstiger Finanzaufwand	679,08	800,00	-120,92
2245	Nicht finanzierungswirksamer Finanzaufwand	0,00	0,00	0,00
<b>22</b>	<b>Summe Aufwendungen</b>	<b>444 544,69</b>	<b>450 100,00</b>	<b>-5 555,31</b>
<b>SA0</b>	<b>Saldo (0) Nettoergebnis (21 - 22)</b>	<b>-422 634,26</b>	<b>-307 900,00</b>	<b>-114 734,26</b>
<b>230</b>	<b>Entnahmen von Haushaltsrücklagen</b>	<b>32 323,78</b>	<b>31 500,00</b>	<b>823,78</b>
2301	Entnahmen von Haushaltsrücklagen	32 323,78	31 500,00	823,78
<b>240</b>	<b>Zuweisungen an Haushaltsrücklagen</b>	<b>10 000,00</b>	<b>30 000,00</b>	<b>-20 000,00</b>
2401	Zuweisungen an Haushaltsrücklagen	10 000,00	30 000,00	-20 000,00
<b>SA01</b>	<b>Saldo (01) Haushaltsrücklagen (230 - 240)</b>	<b>22 323,78</b>	<b>1 500,00</b>	<b>20 823,78</b>
<b>SA00</b>	<b>Saldo (00) Nettoergebnis nach Haushaltsrücklagen (Saldo 0 + Saldo 01)</b>	<b>-400 310,48</b>	<b>-306 400,00</b>	<b>-93 910,48</b>

## Wirtschaftsförderung (Gruppe 7)

MVAG	Mittelverwendungs- und aufbringungsgruppen (1. und 2. Ebene)	RA 2025	VA 2025	RA - VA
<b>211</b>	<b>Erträge aus der operativen Verwaltungstätigkeit</b>	<b>0,00</b>	<b>0,00</b>	<b>0,00</b>
2111	Erträge aus eigenen Abgaben	0,00	0,00	0,00
2112	Erträge aus Ertragsanteilen	0,00	0,00	0,00
2113	Erträge aus Gebühren	0,00	0,00	0,00
2114	Erträge aus Leistungen	0,00	0,00	0,00
2115	Erträge aus Besitz und wirtschaftlicher Tätigkeit	0,00	0,00	0,00
2116	Erträge aus Veräußerung und sonstige Erträge	0,00	0,00	0,00
2117	Nicht finanzierungswirksame operative Erträge	0,00	0,00	0,00
<b>212</b>	<b>Erträge aus Transfers</b>	<b>0,00</b>	<b>0,00</b>	<b>0,00</b>
2121	Transferertrag von Trägern des öffentlichen Rechts	0,00	0,00	0,00
2122	Transferertrag von Beteiligungen	0,00	0,00	0,00
2123	Transferertrag von Unternehmen (mit Finanzunternehmen)	0,00	0,00	0,00
2124	Transferertrag von Haushalten und Organisationen ohne Erwerbscharakter	0,00	0,00	0,00
2125	Transferertrag vom Ausland	0,00	0,00	0,00
2126	Investitions- und Tilgungszuschüsse zwischen Unternehmungen und Betrieben der Gebietskörperschaft und der Gebietskörperschaft	0,00	0,00	0,00
2127	Nicht finanzierungswirksamer Transferertrag	0,00	0,00	0,00
<b>213</b>	<b>Finanzerträge</b>	<b>287,08</b>	<b>200,00</b>	<b>87,08</b>
2131	Erträge aus Zinsen	287,08	200,00	87,08
2132	Erträge aus Zinsen aus derivativen Finanzinstrumenten mit und ohne Grundgeschäft	0,00	0,00	0,00
2133	Erträge aus Gewinnentnahmen von marktbestimmten Betrieben	0,00	0,00	0,00
2134	Sonstige Finanzerträge	0,00	0,00	0,00
2135	Erträge aus Dividenden/Gewinnausschüttungen	0,00	0,00	0,00
2136	Sonstige nicht finanzierungswirksame Finanzerträge	0,00	0,00	0,00
<b>21</b>	<b>Summe Erträge</b>	<b>287,08</b>	<b>200,00</b>	<b>87,08</b>
<b>221</b>	<b>Personalaufwand</b>	<b>0,00</b>	<b>0,00</b>	<b>0,00</b>
2211	Personalaufwand (Bezüge, Nebengebühren, Mehrleistungen)	0,00	0,00	0,00
2212	Gesetzlicher und freiwilliger Sozialaufwand	0,00	0,00	0,00
2213	Sonstiger Personalaufwand	0,00	0,00	0,00
2214	Nicht finanzierungswirksamer Personalaufwand	0,00	0,00	0,00
<b>222</b>	<b>Sachaufwand</b>	<b>8 121,97</b>	<b>8 500,00</b>	<b>-378,03</b>
2221	Gebrauchs- und Verbrauchsgüter, Handelswaren	0,00	0,00	0,00
2222	Verwaltungs- und Betriebsaufwand	0,00	0,00	0,00
2223	Leasing- und Mietaufwand	0,00	0,00	0,00
2224	Instandhaltung	0,00	0,00	0,00
2225	Sonstiger Sachaufwand	8 121,97	8 500,00	-378,03
2226	Nicht finanzierungswirksamer Sachaufwand	0,00	0,00	0,00

## Wirtschaftsförderung (Gruppe 7)

MVAG	Mittelverwendungs- und aufbringungsgruppen (1. und 2. Ebene)	RA 2025	VA 2025	RA - VA
<b>223</b>	<b>Transferaufwand</b>	<b>9 393,00</b>	<b>10 100,00</b>	<b>-707,00</b>
2231	Transferaufwand an Träger des öffentlichen Rechts	0,00	0,00	0,00
2232	Transferaufwand an Beteiligungen	0,00	0,00	0,00
2233	Transferaufwand an Unternehmen (mit Finanzunternehmen)	8 800,00	9 000,00	-200,00
2234	Transferaufwand an Haushalte und Organisationen ohne Erwerbscharakter	593,00	1 100,00	-507,00
2235	Transferaufwand an das Ausland	0,00	0,00	0,00
2236	Investitions- und Tilgungszuschüsse zwischen Unternehmungen und Betrieben der Gebietskörperschaft und der Gebietskörperschaft	0,00	0,00	0,00
2237	Nicht finanzierungswirksamer Transferaufwand	0,00	0,00	0,00
<b>224</b>	<b>Finanzaufwand</b>	<b>0,00</b>	<b>0,00</b>	<b>0,00</b>
2241	Aufwendungen für Zinsen	0,00	0,00	0,00
2242	Zinsen und sonstige Aufwendungen aus derivativen Finanzinstrumenten mit und ohne Grundgeschäft	0,00	0,00	0,00
2243	Gewinnentnahmen von Unternehmungen und marktbestimmten Betrieben der Gebietskörperschaft (innerhalb der Gebietskörperschaft)	0,00	0,00	0,00
2244	Sonstiger Finanzaufwand	0,00	0,00	0,00
2245	Nicht finanzierungswirksamer Finanzaufwand	0,00	0,00	0,00
<b>22</b>	<b>Summe Aufwendungen</b>	<b>17 514,97</b>	<b>18 600,00</b>	<b>-1 085,03</b>
<b>SA0</b>	<b>Saldo (0) Nettoergebnis (21 - 22)</b>	<b>-17 227,89</b>	<b>-18 400,00</b>	<b>1 172,11</b>
<b>230</b>	<b>Entnahmen von Haushaltsrücklagen</b>	<b>0,00</b>	<b>0,00</b>	<b>0,00</b>
2301	Entnahmen von Haushaltsrücklagen	0,00	0,00	0,00
<b>240</b>	<b>Zuweisungen an Haushaltsrücklagen</b>	<b>215,31</b>	<b>0,00</b>	<b>215,31</b>
2401	Zuweisungen an Haushaltsrücklagen	215,31	0,00	215,31
<b>SA01</b>	<b>Saldo (01) Haushaltsrücklagen (230 - 240)</b>	<b>-215,31</b>	<b>0,00</b>	<b>-215,31</b>
<b>SA00</b>	<b>Saldo (00) Nettoergebnis nach Haushaltsrücklagen (Saldo 0 + Saldo 01)</b>	<b>-17 443,20</b>	<b>-18 400,00</b>	<b>956,80</b>

## Dienstleistungen (Gruppe 8)

MVAG	Mittelverwendungs- und aufbringungsgruppen (1. und 2. Ebene)	RA 2025	VA 2025	RA - VA
<b>211</b>	<b>Erträge aus der operativen Verwaltungstätigkeit</b>	<b>539 031,98</b>	<b>512 800,00</b>	<b>26 231,98</b>
2111	Erträge aus eigenen Abgaben	0,00	0,00	0,00
2112	Erträge aus Ertragsanteilen	0,00	0,00	0,00
2113	Erträge aus Gebühren	449 189,78	436 900,00	12 289,78
2114	Erträge aus Leistungen	11 292,27	11 200,00	92,27
2115	Erträge aus Besitz und wirtschaftlicher Tätigkeit	49 997,38	44 500,00	5 497,38
2116	Erträge aus Veräußerung und sonstige Erträge	28 552,26	20 200,00	8 352,26
2117	Nicht finanzierungswirksame operative Erträge	0,29	0,00	0,29
<b>212</b>	<b>Erträge aus Transfers</b>	<b>103 735,35</b>	<b>216 200,00</b>	<b>-112 464,65</b>
2121	Transferertrag von Trägern des öffentlichen Rechts	10 366,65	125 400,00	-115 033,35
2122	Transferertrag von Beteiligungen	0,00	0,00	0,00
2123	Transferertrag von Unternehmen (mit Finanzunternehmen)	0,00	0,00	0,00
2124	Transferertrag von Haushalten und Organisationen ohne Erwerbscharakter	0,00	0,00	0,00
2125	Transferertrag vom Ausland	0,00	0,00	0,00
2126	Investitions- und Tilgungszuschüsse zwischen Unternehmungen und Betrieben der Gebietskörperschaft und der Gebietskörperschaft	0,00	0,00	0,00
2127	Nicht finanzierungswirksamer Transferertrag	93 368,70	90 800,00	2 568,70
<b>213</b>	<b>Finanzerträge</b>	<b>6 640,27</b>	<b>12 100,00</b>	<b>-5 459,73</b>
2131	Erträge aus Zinsen	1 640,27	1 100,00	540,27
2132	Erträge aus Zinsen aus derivativen Finanzinstrumenten mit und ohne Grundgeschäft	0,00	0,00	0,00
2133	Erträge aus Gewinnentnahmen von marktbestimmten Betrieben	0,00	0,00	0,00
2134	Sonstige Finanzerträge	0,00	0,00	0,00
2135	Erträge aus Dividenden/Gewinnausschüttungen	5 000,00	11 000,00	-6 000,00
2136	Sonstige nicht finanzierungswirksame Finanzerträge	0,00	0,00	0,00
<b>21</b>	<b>Summe Erträge</b>	<b>649 407,60</b>	<b>741 100,00</b>	<b>-91 692,40</b>
<b>221</b>	<b>Personalaufwand</b>	<b>118 633,16</b>	<b>104 000,00</b>	<b>14 633,16</b>
2211	Personalaufwand (Bezüge, Nebengebühren, Mehrleistungen)	85 256,04	76 400,00	8 856,04
2212	Gesetzlicher und freiwilliger Sozialaufwand	31 198,53	26 600,00	4 598,53
2213	Sonstiger Personalaufwand	0,00	0,00	0,00
2214	Nicht finanzierungswirksamer Personalaufwand	2 178,59	1 000,00	1 178,59
<b>222</b>	<b>Sachaufwand</b>	<b>682 866,17</b>	<b>797 500,00</b>	<b>-114 633,83</b>
2221	Gebrauchs- und Verbrauchsgüter, Handelswaren	164 119,96	131 400,00	32 719,96
2222	Verwaltungs- und Betriebsaufwand	61 106,64	54 600,00	6 506,64
2223	Leasing- und Mietaufwand	0,00	0,00	0,00
2224	Instandhaltung	67 639,97	28 600,00	39 039,97
2225	Sonstiger Sachaufwand	170 294,12	366 400,00	-196 105,88
2226	Nicht finanzierungswirksamer Sachaufwand	219 705,48	216 500,00	3 205,48

## Dienstleistungen (Gruppe 8)

MVAG	Mittelverwendungs- und aufbringungsgruppen (1. und 2. Ebene)	RA 2025	VA 2025	RA - VA
<b>223</b>	<b>Transferaufwand</b>	<b>24 647,20</b>	<b>20 000,00</b>	<b>4 647,20</b>
2231	Transferaufwand an Träger des öffentlichen Rechts	13 534,12	9 200,00	4 334,12
2232	Transferaufwand an Beteiligungen	0,00	0,00	0,00
2233	Transferaufwand an Unternehmen (mit Finanzunternehmen)	11 113,08	10 800,00	313,08
2234	Transferaufwand an Haushalte und Organisationen ohne Erwerbscharakter	0,00	0,00	0,00
2235	Transferaufwand an das Ausland	0,00	0,00	0,00
2236	Investitions- und Tilgungszuschüsse zwischen Unternehmungen und Betrieben der Gebietskörperschaft und der Gebietskörperschaft	0,00	0,00	0,00
2237	Nicht finanzierungswirksamer Transferaufwand	0,00	0,00	0,00
<b>224</b>	<b>Finanzaufwand</b>	<b>22 680,77</b>	<b>25 800,00</b>	<b>-3 119,23</b>
2241	Aufwendungen für Zinsen	22 676,07	25 700,00	-3 023,93
2242	Zinsen und sonstige Aufwendungen aus derivativen Finanzinstrumenten mit und ohne Grundgeschäft	0,00	0,00	0,00
2243	Gewinnentnahmen von Unternehmungen und marktbestimmten Betrieben der Gebietskörperschaft (innerhalb der Gebietskörperschaft)	0,00	0,00	0,00
2244	Sonstiger Finanzaufwand	4,70	100,00	-95,30
2245	Nicht finanzierungswirksamer Finanzaufwand	0,00	0,00	0,00
<b>22</b>	<b>Summe Aufwendungen</b>	<b>848 827,30</b>	<b>947 300,00</b>	<b>-98 472,70</b>
<b>SA0</b>	<b>Saldo (0) Nettoergebnis (21 - 22)</b>	<b>-199 419,70</b>	<b>-206 200,00</b>	<b>6 780,30</b>
<b>230</b>	<b>Entnahmen von Haushaltsrücklagen</b>	<b>22 034,83</b>	<b>8 900,00</b>	<b>13 134,83</b>
2301	Entnahmen von Haushaltsrücklagen	22 034,83	8 900,00	13 134,83
<b>240</b>	<b>Zuweisungen an Haushaltsrücklagen</b>	<b>6 991,33</b>	<b>58 800,00</b>	<b>-51 808,67</b>
2401	Zuweisungen an Haushaltsrücklagen	6 991,33	58 800,00	-51 808,67
<b>SA01</b>	<b>Saldo (01) Haushaltsrücklagen (230 - 240)</b>	<b>15 043,50</b>	<b>-49 900,00</b>	<b>64 943,50</b>
<b>SA00</b>	<b>Saldo (00) Nettoergebnis nach Haushaltsrücklagen (Saldo 0 + Saldo 01)</b>	<b>-184 376,20</b>	<b>-256 100,00</b>	<b>71 723,80</b>

## Finanzwirtschaft (Gruppe 9)

MVAG	Mittelverwendungs- und aufbringungsgruppen (1. und 2. Ebene)	RA 2025	VA 2025	RA - VA
<b>211</b>	<b>Erträge aus der operativen Verwaltungstätigkeit</b>	<b>1 867 224,04</b>	<b>1 807 900,00</b>	<b>59 324,04</b>
2111	Erträge aus eigenen Abgaben	284 935,09	258 100,00	26 835,09
2112	Erträge aus Ertragsanteilen	1 569 457,26	1 536 700,00	32 757,26
2113	Erträge aus Gebühren	0,00	0,00	0,00
2114	Erträge aus Leistungen	0,00	0,00	0,00
2115	Erträge aus Besitz und wirtschaftlicher Tätigkeit	2 595,32	2 500,00	95,32
2116	Erträge aus Veräußerung und sonstige Erträge	10 236,37	10 600,00	-363,63
2117	Nicht finanzierungswirksame operative Erträge	0,00	0,00	0,00
<b>212</b>	<b>Erträge aus Transfers</b>	<b>217 495,48</b>	<b>216 300,00</b>	<b>1 195,48</b>
2121	Transferertrag von Trägern des öffentlichen Rechts	217 495,48	216 300,00	1 195,48
2122	Transferertrag von Beteiligungen	0,00	0,00	0,00
2123	Transferertrag von Unternehmen (mit Finanzunternehmen)	0,00	0,00	0,00
2124	Transferertrag von Haushalten und Organisationen ohne Erwerbscharakter	0,00	0,00	0,00
2125	Transferertrag vom Ausland	0,00	0,00	0,00
2126	Investitions- und Tilgungszuschüsse zwischen Unternehmungen und Betrieben der Gebietskörperschaft und der Gebietskörperschaft	0,00	0,00	0,00
2127	Nicht finanzierungswirksamer Transferertrag	0,00	0,00	0,00
<b>213</b>	<b>Finanzerträge</b>	<b>0,00</b>	<b>0,00</b>	<b>0,00</b>
2131	Erträge aus Zinsen	0,00	0,00	0,00
2132	Erträge aus Zinsen aus derivativen Finanzinstrumenten mit und ohne Grundgeschäft	0,00	0,00	0,00
2133	Erträge aus Gewinnentnahmen von marktbestimmten Betrieben	0,00	0,00	0,00
2134	Sonstige Finanzerträge	0,00	0,00	0,00
2135	Erträge aus Dividenden/Gewinnausschüttungen	0,00	0,00	0,00
2136	Sonstige nicht finanzierungswirksame Finanzerträge	0,00	0,00	0,00
<b>21</b>	<b>Summe Erträge</b>	<b>2 084 719,52</b>	<b>2 024 200,00</b>	<b>60 519,52</b>
<b>221</b>	<b>Personalaufwand</b>	<b>0,00</b>	<b>0,00</b>	<b>0,00</b>
2211	Personalaufwand (Bezüge, Nebengebühren, Mehrleistungen)	0,00	0,00	0,00
2212	Gesetzlicher und freiwilliger Sozialaufwand	0,00	0,00	0,00
2213	Sonstiger Personalaufwand	0,00	0,00	0,00
2214	Nicht finanzierungswirksamer Personalaufwand	0,00	0,00	0,00
<b>222</b>	<b>Sachaufwand</b>	<b>11,25</b>	<b>100,00</b>	<b>-88,75</b>
2221	Gebrauchs- und Verbrauchsgüter, Handelswaren	0,00	0,00	0,00
2222	Verwaltungs- und Betriebsaufwand	0,00	0,00	0,00
2223	Leasing- und Mietaufwand	0,00	0,00	0,00
2224	Instandhaltung	0,00	0,00	0,00
2225	Sonstiger Sachaufwand	11,25	100,00	-88,75
2226	Nicht finanzierungswirksamer Sachaufwand	0,00	0,00	0,00

## Finanzwirtschaft (Gruppe 9)

MVAG	Mittelverwendungs- und aufbringungsgruppen (1. und 2. Ebene)	RA 2025	VA 2025	RA - VA
<b>223</b>	<b>Transferaufwand</b>	<b>59 531,32</b>	<b>58 500,00</b>	<b>1 031,32</b>
2231	Transferaufwand an Träger des öffentlichen Rechts	59 531,32	58 500,00	1 031,32
2232	Transferaufwand an Beteiligungen	0,00	0,00	0,00
2233	Transferaufwand an Unternehmen (mit Finanzunternehmen)	0,00	0,00	0,00
2234	Transferaufwand an Haushalte und Organisationen ohne Erwerbscharakter	0,00	0,00	0,00
2235	Transferaufwand an das Ausland	0,00	0,00	0,00
2236	Investitions- und Tilgungszuschüsse zwischen Unternehmungen und Betrieben der Gebietskörperschaft und der Gebietskörperschaft	0,00	0,00	0,00
2237	Nicht finanzierungswirksamer Transferaufwand	0,00	0,00	0,00
<b>224</b>	<b>Finanzaufwand</b>	<b>9 023,14</b>	<b>8 700,00</b>	<b>323,14</b>
2241	Aufwendungen für Zinsen	2 944,96	2 500,00	444,96
2242	Zinsen und sonstige Aufwendungen aus derivativen Finanzinstrumenten mit und ohne Grundgeschäft	0,00	0,00	0,00
2243	Gewinnentnahmen von Unternehmungen und marktbestimmten Betrieben der Gebietskörperschaft (innerhalb der Gebietskörperschaft)	0,00	0,00	0,00
2244	Sonstiger Finanzaufwand	6 078,18	6 200,00	-121,82
2245	Nicht finanzierungswirksamer Finanzaufwand	0,00	0,00	0,00
<b>22</b>	<b>Summe Aufwendungen</b>	<b>68 565,71</b>	<b>67 300,00</b>	<b>1 265,71</b>
<b>SA0</b>	<b>Saldo (0) Nettoergebnis (21 - 22)</b>	<b>2 016 153,81</b>	<b>1 956 900,00</b>	<b>59 253,81</b>
<b>230</b>	<b>Entnahmen von Haushaltsrücklagen</b>	<b>0,00</b>	<b>0,00</b>	<b>0,00</b>
2301	Entnahmen von Haushaltsrücklagen	0,00	0,00	0,00
<b>240</b>	<b>Zuweisungen an Haushaltsrücklagen</b>	<b>0,00</b>	<b>0,00</b>	<b>0,00</b>
2401	Zuweisungen an Haushaltsrücklagen	0,00	0,00	0,00
<b>SA01</b>	<b>Saldo (01) Haushaltsrücklagen (230 - 240)</b>	<b>0,00</b>	<b>0,00</b>	<b>0,00</b>
<b>SA00</b>	<b>Saldo (00) Nettoergebnis nach Haushaltsrücklagen (Saldo 0 + Saldo 01)</b>	<b>2 016 153,81</b>	<b>1 956 900,00</b>	<b>59 253,81</b>

Ergebnis- und Finanzierungsrechnung Detailnachweis



	MVAG EH	MVAG FH	VCQU	Ergebnisrechnung			Finanzierungsrechnung			
				RA 2025	VA 2025	RA - VA	RA 2025	VA 2025	RA - VA	
<b>0 Vertretungskörper und allgemeine Verwaltung</b>										
SA 0 / SA 1	(0) Nettoergebnis (21 - 22) / (1) Geldfluss operative Gebarung (31 – 32)			-662 147,73	-581 200,00	-80 947,73	-623 757,59	-562 200,00	-61 557,59	
SA00	Nettoergebnis nach Zuw./Entn. Haushaltsrücklagen (Saldo 0 +/- SU23)			-658 968,42	-578 000,00	-80 968,42				
SA2	Saldo (2) Geldfluss aus der Investiven Gebarung (33 – 34)						0,00	0,00	0,00	
SA3	Saldo (3) Nettofinanzierungssaldo (Saldo 1 + Saldo 2)						-623 757,59	-562 200,00	-61 557,59	
SA4	Saldo (4) Geldfluss aus der Finanzierungstätigkeit (35 – 36)						0,00	0,00	0,00	
SA5	Saldo (5) Geldfluss aus der voranschlagswirksamen Gebarung (Saldo 3 + Saldo 4)						-623 757,59	-562 200,00	-61 557,59	
<b>00 Gewählte Gemeindeorgane</b>										
SA 0 / SA 1	(0) Nettoergebnis (21 - 22) / (1) Geldfluss operative Gebarung (31 – 32)			-121 657,31	-115 800,00	-5 857,31	-121 657,31	-115 800,00	-5 857,31	
SA00	Nettoergebnis nach Zuw./Entn. Haushaltsrücklagen (Saldo 0 +/- SU23)			-121 657,31	-115 800,00	-5 857,31				
SA2	Saldo (2) Geldfluss aus der Investiven Gebarung (33 – 34)						0,00	0,00	0,00	
SA3	Saldo (3) Nettofinanzierungssaldo (Saldo 1 + Saldo 2)						-121 657,31	-115 800,00	-5 857,31	
SA4	Saldo (4) Geldfluss aus der Finanzierungstätigkeit (35 – 36)						0,00	0,00	0,00	
SA5	Saldo (5) Geldfluss aus der voranschlagswirksamen Gebarung (Saldo 3 + Saldo 4)						-121 657,31	-115 800,00	-5 857,31	
<b>000 Gewählte Gemeindeorgane</b>										
SA 0 / SA 1	(0) Nettoergebnis (21 - 22) / (1) Geldfluss operative Gebarung (31 – 32)			-121 657,31	-115 800,00	-5 857,31	-121 657,31	-115 800,00	-5 857,31	
SA00	Nettoergebnis nach Zuw./Entn. Haushaltsrücklagen (Saldo 0 +/- SU23)			-121 657,31	-115 800,00	-5 857,31				
SA2	Saldo (2) Geldfluss aus der Investiven Gebarung (33 – 34)						0,00	0,00	0,00	
SA3	Saldo (3) Nettofinanzierungssaldo (Saldo 1 + Saldo 2)						-121 657,31	-115 800,00	-5 857,31	
SA4	Saldo (4) Geldfluss aus der Finanzierungstätigkeit (35 – 36)						0,00	0,00	0,00	
SA5	Saldo (5) Geldfluss aus der voranschlagswirksamen Gebarung (Saldo 3 + Saldo 4)						-121 657,31	-115 800,00	-5 857,31	
<b>000000 Vertretungskörper</b>										
<b>Operative Gebarung</b>										
SU 21 / 31	<b>Summe Erträge / Einzahlungen operative Gebarung</b>			<b>0,00</b>	<b>0,00</b>	<b>0,00</b>	<b>0,00</b>	<b>0,00</b>	<b>0,00</b>	
1/000000/582000	Sonstige Dienstgeberbeiträge zur sozialen Sicherheit	2212	3212	20	3 576,80	3 500,00	76,80	3 576,80	3 500,00	76,80
1/000000/670000	Versicherungen	2222	3222	24	438,75	500,00	-61,25	438,75	500,00	-61,25
1/000000/720000	Kostenbeiträge (Kostenersätze) für Leistungen	2225	3225		0,00	200,00	-200,00	0,00	200,00	-200,00
1/000000/721000	Bezüge der gewählten Organe Aufwandsentschädigung d. Bürgermeis	2225	3225	22	63 439,60	59 000,00	4 439,60	63 439,60	59 000,00	4 439,60
1/000000/721100	Bezüge der gewählten Organe Aufwandsentschädig.d. Vizebürgermei	2225	3225	22	19 137,34	18 000,00	1 137,34	19 137,34	18 000,00	1 137,34
1/000000/721200	Bezüge der gewählten Organe Aufwandsentschädigung d. Kassiers	2225	3225	22	18 608,68	18 100,00	508,68	18 608,68	18 100,00	508,68
1/000000/721500	Reisekosten	2225	3225	22	0,00	700,00	-700,00	0,00	700,00	-700,00
1/000000/724000	Reisegebühren	2225	3225	24	21,00	0,00	21,00	21,00	0,00	21,00

		MVAG MVAG VCQU			Ergebnisrechnung			Finanzierungsrechnung		
		EH	FH		RA 2025	VA 2025	RA - VA	RA 2025	VA 2025	RA - VA
1/000000/757000	Laufende Transferzahlungen an priva Organisationen ohne Erwerbscharakte	2234	3234	27	9 425,06	9 100,00	325,06	9 425,06	9 100,00	325,06
1/000000/760200	Pensionen u sonst Ruhebezüge (einschl DG-Beiträge) - BgmPensionsbeitrag	2234	3234	21	7 010,08	6 700,00	310,08	7 010,08	6 700,00	310,08
<b>SU 22 / 32</b>	<b>Summe Aufwendungen / Auszahlungen operative Gebarung</b>				<b>121 657,31</b>	<b>115 800,00</b>	<b>5 857,31</b>	<b>121 657,31</b>	<b>115 800,00</b>	<b>5 857,31</b>
<b>SA 0 / SA 1</b>	<b>(0) Nettoergebnis (21 - 22) / (1) Geldfluss operative Gebarung (31 – 32)</b>				<b>-121 657,31</b>	<b>-115 800,00</b>	<b>-5 857,31</b>	<b>-121 657,31</b>	<b>-115 800,00</b>	<b>-5 857,31</b>
<b>SU 23</b>	<b>Summe Haushaltsrücklagen</b>				<b>0,00</b>	<b>0,00</b>	<b>0,00</b>	<b>0,00</b>	<b>0,00</b>	<b>0,00</b>
<b>SA00</b>	<b>Nettoergebnis nach Zuw./Entn. Haushaltsrücklagen (Saldo 0 +/- SU23)</b>				<b>-121 657,31</b>	<b>-115 800,00</b>	<b>-5 857,31</b>			
<b>Investive Gebarung</b>										
<b>SU 33</b>	<b>Summe Einzahlungen investive Gebarung</b>							<b>0,00</b>	<b>0,00</b>	<b>0,00</b>
<b>SU 34</b>	<b>Summe Auszahlungen investive Gebarung</b>							<b>0,00</b>	<b>0,00</b>	<b>0,00</b>
<b>SA2</b>	<b>Saldo (2) Geldfluss aus der Investiven Gebarung (33 – 34)</b>							<b>0,00</b>	<b>0,00</b>	<b>0,00</b>
<b>SA3</b>	<b>Saldo (3) Nettofinanzierungssaldo (Saldo 1 + Saldo 2)</b>							<b>-121 657,31</b>	<b>-115 800,00</b>	<b>-5 857,31</b>
<b>Finanzierungstätigkeit</b>										
<b>SU 35</b>	<b>Summe Einzahlungen aus der Finanzierungstätigkeit</b>							<b>0,00</b>	<b>0,00</b>	<b>0,00</b>
<b>SU 36</b>	<b>Summe Auszahlungen aus der Finanzierungstätigkeit</b>							<b>0,00</b>	<b>0,00</b>	<b>0,00</b>
<b>SA4</b>	<b>Saldo (4) Geldfluss aus der Finanzierungstätigkeit (35 – 36)</b>							<b>0,00</b>	<b>0,00</b>	<b>0,00</b>
<b>SA5</b>	<b>Saldo (5) Geldfluss aus der voranschlagswirksamen Gebarung (Saldo 3 + Saldo 4)</b>							<b>-121 657,31</b>	<b>-115 800,00</b>	<b>-5 857,31</b>
<b>01 Hauptverwaltung</b>										
<b>SA 0 / SA 1</b>	<b>(0) Nettoergebnis (21 - 22) / (1) Geldfluss operative Gebarung (31 – 32)</b>				<b>-461 798,32</b>	<b>-416 500,00</b>	<b>-45 298,32</b>	<b>-438 711,85</b>	<b>-397 700,00</b>	<b>-41 011,85</b>
<b>SA00</b>	<b>Nettoergebnis nach Zuw./Entn. Haushaltsrücklagen (Saldo 0 +/- SU23)</b>				<b>-458 619,01</b>	<b>-413 300,00</b>	<b>-45 319,01</b>			
<b>SA2</b>	<b>Saldo (2) Geldfluss aus der Investiven Gebarung (33 – 34)</b>							<b>0,00</b>	<b>0,00</b>	<b>0,00</b>
<b>SA3</b>	<b>Saldo (3) Nettofinanzierungssaldo (Saldo 1 + Saldo 2)</b>							<b>-438 711,85</b>	<b>-397 700,00</b>	<b>-41 011,85</b>
<b>SA4</b>	<b>Saldo (4) Geldfluss aus der Finanzierungstätigkeit (35 – 36)</b>							<b>0,00</b>	<b>0,00</b>	<b>0,00</b>
<b>SA5</b>	<b>Saldo (5) Geldfluss aus der voranschlagswirksamen Gebarung (Saldo 3 + Saldo 4)</b>							<b>-438 711,85</b>	<b>-397 700,00</b>	<b>-41 011,85</b>
<b>010 Zentralamt</b>										
<b>SA 0 / SA 1</b>	<b>(0) Nettoergebnis (21 - 22) / (1) Geldfluss operative Gebarung (31 – 32)</b>				<b>-439 969,37</b>	<b>-400 700,00</b>	<b>-39 269,37</b>	<b>-417 657,90</b>	<b>-381 900,00</b>	<b>-35 757,90</b>
<b>SA00</b>	<b>Nettoergebnis nach Zuw./Entn. Haushaltsrücklagen (Saldo 0 +/- SU23)</b>				<b>-436 790,06</b>	<b>-397 500,00</b>	<b>-39 290,06</b>			
<b>SA2</b>	<b>Saldo (2) Geldfluss aus der Investiven Gebarung (33 – 34)</b>							<b>0,00</b>	<b>0,00</b>	<b>0,00</b>
<b>SA3</b>	<b>Saldo (3) Nettofinanzierungssaldo (Saldo 1 + Saldo 2)</b>							<b>-417 657,90</b>	<b>-381 900,00</b>	<b>-35 757,90</b>
<b>SA4</b>	<b>Saldo (4) Geldfluss aus der Finanzierungstätigkeit (35 – 36)</b>							<b>0,00</b>	<b>0,00</b>	<b>0,00</b>
<b>SA5</b>	<b>Saldo (5) Geldfluss aus der voranschlagswirksamen Gebarung (Saldo 3 + Saldo 4)</b>							<b>-417 657,90</b>	<b>-381 900,00</b>	<b>-35 757,90</b>
<b>010000 Gemeindeamt</b>										
<b>Operative Gebarung</b>										
2/010000/808000	Veräußerung von Handelswaren	2116	3116	16	88,18	200,00	-111,82	88,18	200,00	-111,82
2/010000/810000	Erträge aus Leistungen Stromeinspeisung	2114	3114	13	165,93	400,00	-234,07	177,07	400,00	-222,93

		MVAG			Ergebnisrechnung			Finanzierungsrechnung		
		EH	FH	VCQU	RA 2025	VA 2025	RA - VA	RA 2025	VA 2025	RA - VA
2/010000/813000	Erträge aus der Auflösung von Investitionszuschüssen (Kapitaltransfers)	2127			1 006,42	1 000,00	6,42	0,00	0,00	0,00
2/010000/816000	Kostenbeiträge (Kostenersätze) für sonstige Leistungen	2114	3114		120,00	0,00	120,00	90,00	0,00	90,00
2/010000/816009	Kostenbeiträge (Kostenersätze) f.sonstige Leistungen	2114	3114	13	400,00	700,00	-300,00	400,00	700,00	-300,00
2/010000/816029	Kostenbeiträge (Kostenersätze) für sonstige Leistungen V 853	2114	3114	13	1 000,00	1 000,00	0,00	1 000,00	1 000,00	0,00
2/010000/816039	Kostenbeiträge (Kostenersätze) für sonstige Leistungen V851	2114	3114	13	6 000,00	6 000,00	0,00	6 000,00	6 000,00	0,00
2/010000/816059	Kostenbeiträge (Kostenersätze) für sonstige Leistungen V 852	2114	3114	13	3 500,00	3 500,00	0,00	3 500,00	3 500,00	0,00
2/010000/816069	Kostenbeiträge (Kostenersätze) für sonstige Leistungen V850	2114	3114	13	3 000,00	3 000,00	0,00	3 000,00	3 000,00	0,00
2/010000/817000	Erträge aus der Auflösung von sonstigen Rückstellungen	2117			3 458,35	0,00	3 458,35	0,00	0,00	0,00
2/010000/828000	Rückersätze von Ausgaben	2116	3116	18	849,60	1 000,00	-150,40	879,60	1 000,00	-120,40
2/010000/828100	Rückersätze von Ausgaben Wärme	2116	3116	18	384,53	600,00	-215,47	260,33	600,00	-339,67
2/010000/863000	Transfers von sonstigen Trägern öffentlichen Rechts (ATZ Rückzahlung)	2121	3121	15	27 072,92	25 200,00	1 872,92	24 756,35	25 200,00	-443,65
<b>SU 21 / 31</b>	<b>Summe Erträge / Einzahlungen operative Gebarung</b>				<b>47 045,93</b>	<b>42 600,00</b>	<b>4 445,93</b>	<b>40 151,53</b>	<b>41 600,00</b>	<b>-1 448,47</b>
1/010000/400000	Geringwert.Wirtschaftsgüter unter € 1000	2221	3221	23	4 712,26	2 000,00	2 712,26	4 712,26	2 000,00	2 712,26
1/010000/454000	Reinigungsmittel	2221	3221	23	62,18	500,00	-437,82	114,26	500,00	-385,74
1/010000/456000	Büromaterial	2221	3221	23	2 913,02	5 000,00	-2 086,98	2 913,02	5 000,00	-2 086,98
1/010000/457000	Druckwerke und Druckkosten	2221	3221	23	2 222,21	2 000,00	222,21	2 222,21	2 000,00	222,21
1/010000/510000	Geldbezüge der Vertragsbediensteten Verwaltung	2211	3211	20	238 313,76	223 000,00	15 313,76	238 735,76	223 000,00	15 735,76
1/010000/511000	Geldbezüge der Vertragsbediensteten handwerklicher Verwendung	2211	3211	20	24 206,00	14 700,00	9 506,00	24 206,00	14 700,00	9 506,00
1/010000/565000	Mehrleistungsvergütungen	2211	3211	20	3 210,27	3 300,00	-89,73	3 210,27	3 300,00	-89,73
1/010000/569000	Sonstige Nebengebühren	2211	3211	20	0,00	200,00	-200,00	0,00	200,00	-200,00
1/010000/580000	Dienstgeberbeiträge zum Ausgleichsf für Familienbeihilfen	2212	3212	20	6 905,08	8 800,00	-1 894,92	6 905,08	8 800,00	-1 894,92
1/010000/582000	Sonstige Dienstgeberbeiträge zur sozialen Sicherheit	2212	3212	20	56 746,52	48 800,00	7 946,52	56 746,52	48 800,00	7 946,52
1/010000/582100	Sonst. DG-Beiträge z soz Sicherheit (Pensionsfonds)	2212	3212	20	36 997,63	38 900,00	-1 902,37	36 997,63	38 900,00	-1 902,37
1/010000/590000	Freiwillige Sozialleistungen	2212	3212	20	476,20	400,00	76,20	476,20	400,00	76,20
1/010000/592000	Dotierung von Rückstellungen für Jubiläumszuwendungen	2214			1 651,28	1 400,00	251,28	0,00	0,00	0,00
1/010000/593000	Dotierung von Rückstellungen für nicht konsumierte Urlaube	2214			5 233,44	0,00	5 233,44	0,00	0,00	0,00
1/010000/600000	Strom	2222	3222	24	888,51	800,00	88,51	812,35	800,00	12,35

		MVAG			Ergebnisrechnung			Finanzierungsrechnung		
		EH	FH	VCQU	RA 2025	VA 2025	RA - VA	RA 2025	VA 2025	RA - VA
1/010000/600100	Wärme	2222	3222	24	2 746,65	2 700,00	46,65	2 746,65	2 700,00	46,65
1/010000/614000	Instandhaltung von Gebäuden	2224	3224	24	420,76	1 000,00	-579,24	420,76	1 000,00	-579,24
1/010000/616000	Instandhaltung von Maschinen und maschinellen Anlagen	2224	3224	24	353,12	1 500,00	-1 146,88	353,12	1 500,00	-1 146,88
1/010000/618000	Instandhaltung von sonstigen Anlage (z.B.EDV-Wartung)	2224	3224	24	19 377,61	15 200,00	4 177,61	18 323,85	15 200,00	3 123,85
1/010000/630000	Postdienste	2222	3222	24	11 198,97	8 200,00	2 998,97	10 692,85	8 200,00	2 492,85
1/010000/631000	Telekommunikationsdienste	2222	3222	24	4 162,06	4 300,00	-137,94	4 145,37	4 300,00	-154,63
1/010000/640000	Rechts- und Beratungsaufwand	2222	3222	24	11 140,55	7 000,00	4 140,55	9 950,47	7 000,00	2 950,47
1/010000/670000	Versicherungen	2222	3222	24	6 902,71	6 800,00	102,71	6 902,71	6 800,00	102,71
1/010000/680300	Planmäßige Abschreibung	2226			7 772,97	7 800,00	-27,03	0,00	0,00	0,00
1/010000/680500	Planmäßige Abschreibung	2226			996,44	1 000,00	-3,56	0,00	0,00	0,00
1/010000/680700	Planmäßige Abschreibung	2226			9 586,23	9 600,00	-13,77	0,00	0,00	0,00
1/010000/700100	Mietzinse (Kopierer)	2223	3223	24	3 634,40	5 000,00	-1 365,60	3 634,40	5 000,00	-1 365,60
1/010000/710000	Öffentliche Abgaben (Ausgaben), ohn Gebühren gemäß FAG	2225	3225	24	643,73	800,00	-156,27	643,73	800,00	-156,27
1/010000/711000	Gebühren für die Benützung von Gemeindeeinrichtungen und Anlagen gemäß FAG (marktbestimmt)	2225	3225	24	983,46	1 500,00	-516,54	983,46	1 500,00	-516,54
1/010000/723000	Amtspauschalien und Repräsentations	2225	3225	24	1 337,78	1 000,00	337,78	1 660,33	1 000,00	660,33
1/010000/724000	Reisegebühren	2225	3225	24	1 102,94	1 900,00	-797,06	1 102,94	1 900,00	-797,06
1/010000/728000	Entgelte f. sonst. Leistungen	2225	3225	24	1 767,64	3 900,00	-2 132,36	1 767,64	3 900,00	-2 132,36
1/010000/728100	Sonstige Leistungen EDV-Dienste	2225	3225	24	18 348,92	14 300,00	4 048,92	16 429,59	14 300,00	2 129,59
<b>SU 22 / 32</b>	<b>Summe Aufwendungen / Auszahlungen operative Gebarung</b>				<b>487 015,30</b>	<b>443 300,00</b>	<b>43 715,30</b>	<b>457 809,43</b>	<b>423 500,00</b>	<b>34 309,43</b>
<b>SA 0 / SA 1</b>	<b>(0) Nettoergebnis (21 - 22) / (1) Geldfluss operative Gebarung (31 – 32)</b>				<b>-439 969,37</b>	<b>-400 700,00</b>	<b>-39 269,37</b>	<b>-417 657,90</b>	<b>-381 900,00</b>	<b>-35 757,90</b>
2/010000/894200	Entnahmen von zweckgebundenen Haushaltsrücklagen	2301			3 179,31	3 200,00	-20,69	0,00	0,00	0,00
<b>SU 23</b>	<b>Summe Haushaltsrücklagen</b>				<b>3 179,31</b>	<b>3 200,00</b>	<b>-20,69</b>	<b>0,00</b>	<b>0,00</b>	<b>0,00</b>
<b>SA00</b>	<b>Nettoergebnis nach Zuw./Entn. Haushaltsrücklagen (Saldo 0 +/- SU23)</b>				<b>-436 790,06</b>	<b>-397 500,00</b>	<b>-39 290,06</b>			
<b>Investive Gebarung</b>										
6/010000/300742	Kapitaltransfers von Bund - KIP - Sonst.		3331	1	0,00	0,00	0,00	0,00	2 000,00	-2 000,00
<b>SU 33</b>	<b>Summe Einzahlungen investive Gebarung</b>							<b>0,00</b>	<b>2 000,00</b>	<b>-2 000,00</b>
1/010000/042000	Amtsausstattung über € 800,-		3415	1 41	0,00	0,00	0,00	0,00	2 000,00	-2 000,00
<b>SU 34</b>	<b>Summe Auszahlungen investive Gebarung</b>							<b>0,00</b>	<b>2 000,00</b>	<b>-2 000,00</b>
<b>SA2</b>	<b>Saldo (2) Geldfluss aus der Investiven Gebarung (33 – 34)</b>							<b>0,00</b>	<b>0,00</b>	<b>0,00</b>
<b>SA3</b>	<b>Saldo (3) Nettofinanzierungssaldo (Saldo 1 + Saldo 2)</b>							<b>-417 657,90</b>	<b>-381 900,00</b>	<b>-35 757,90</b>
<b>Finanzierungstätigkeit</b>										
<b>SU 35</b>	<b>Summe Einzahlungen aus der Finanzierungstätigkeit</b>							<b>0,00</b>	<b>0,00</b>	<b>0,00</b>
<b>SU 36</b>	<b>Summe Auszahlungen aus der Finanzierungstätigkeit</b>							<b>0,00</b>	<b>0,00</b>	<b>0,00</b>
<b>SA4</b>	<b>Saldo (4) Geldfluss aus der Finanzierungstätigkeit (35 – 36)</b>							<b>0,00</b>	<b>0,00</b>	<b>0,00</b>

	MVAG		VCQU	Ergebnisrechnung			Finanzierungsrechnung		
	EH	FH		RA 2025	VA 2025	RA - VA	RA 2025	VA 2025	RA - VA
SA5	Saldo (5) Geldfluss aus der voranschlagswirksamen Gebarung (Saldo 3 + Saldo 4)						-417 657,90	-381 900,00	-35 757,90

	MVAG	MVAG	VCQU	Ergebnisrechnung			Finanzierungsrechnung			
				EH	FH		RA 2025	VA 2025	RA - VA	RA 2025
<b>015</b>	<b>Pressestelle, Amtsblatt und Öffentlichkeitsarbeit</b>									
SA 0 / SA 1	(0) Nettoergebnis (21 - 22) / (1) Geldfluss operative Gebarung (31 – 32)			-15 494,54	-10 900,00	-4 594,54	-14 384,54	-10 900,00	-3 484,54	
SA00	Nettoergebnis nach Zuw./Entn. Haushaltsrücklagen (Saldo 0 +/- SU23)			-15 494,54	-10 900,00	-4 594,54				
SA2	Saldo (2) Geldfluss aus der Investiven Gebarung (33 – 34)						0,00	0,00	0,00	
SA3	Saldo (3) Nettofinanzierungssaldo (Saldo 1 + Saldo 2)						-14 384,54	-10 900,00	-3 484,54	
SA4	Saldo (4) Geldfluss aus der Finanzierungstätigkeit (35 – 36)						0,00	0,00	0,00	
SA5	Saldo (5) Geldfluss aus der voranschlagswirksamen Gebarung (Saldo 3 + Saldo 4)						-14 384,54	-10 900,00	-3 484,54	
<b>015000</b>	<b>Pressestelle, Amtsblatt und Öffentlichkeitsarbeit</b>									
<b>Operative Gebarung</b>										
2/015000/816000	Kostenbeiträge(Kostenersätze) f.sonstige Leistungen	2114	3114	13	3 440,00	4 500,00	-1 060,00	4 550,00	4 500,00	50,00
SU 21 / 31	Summe Erträge / Einzahlungen operative Gebarung			3 440,00	4 500,00	-1 060,00	4 550,00	4 500,00	50,00	
1/015000/728000	Entgelte f. sonst. Leistungen	2225	3225	24	18 934,54	15 400,00	3 534,54	18 934,54	15 400,00	3 534,54
SU 22 / 32	Summe Aufwendungen / Auszahlungen operative Gebarung			18 934,54	15 400,00	3 534,54	18 934,54	15 400,00	3 534,54	
SA 0 / SA 1	(0) Nettoergebnis (21 - 22) / (1) Geldfluss operative Gebarung (31 – 32)			-15 494,54	-10 900,00	-4 594,54	-14 384,54	-10 900,00	-3 484,54	
SU 23	Summe Haushaltsrücklagen			0,00	0,00	0,00	0,00	0,00	0,00	
SA00	Nettoergebnis nach Zuw./Entn. Haushaltsrücklagen (Saldo 0 +/- SU23)			-15 494,54	-10 900,00	-4 594,54				
<b>Investive Gebarung</b>										
SU 33	Summe Einzahlungen investive Gebarung						0,00	0,00	0,00	
SU 34	Summe Auszahlungen investive Gebarung						0,00	0,00	0,00	
SA2	Saldo (2) Geldfluss aus der Investiven Gebarung (33 – 34)						0,00	0,00	0,00	
SA3	Saldo (3) Nettofinanzierungssaldo (Saldo 1 + Saldo 2)						-14 384,54	-10 900,00	-3 484,54	
<b>Finanzierungstätigkeit</b>										
SU 35	Summe Einzahlungen aus der Finanzierungstätigkeit						0,00	0,00	0,00	
SU 36	Summe Auszahlungen aus der Finanzierungstätigkeit						0,00	0,00	0,00	
SA4	Saldo (4) Geldfluss aus der Finanzierungstätigkeit (35 – 36)						0,00	0,00	0,00	
SA5	Saldo (5) Geldfluss aus der voranschlagswirksamen Gebarung (Saldo 3 + Saldo 4)						-14 384,54	-10 900,00	-3 484,54	

	MVAG	MVAG	VCQU	Ergebnisrechnung			Finanzierungsrechnung		
				EH	FH		RA 2025	VA 2025	RA - VA
<b>019</b>	<b>Repräsentation</b>								
SA 0 / SA 1	(0) Nettoergebnis (21 - 22) / (1) Geldfluss operative Gebarung (31 – 32)			-6 334,41	-4 900,00	-1 434,41	-6 669,41	-4 900,00	-1 769,41
SA00	Nettoergebnis nach Zuw./Entn. Haushaltsrücklagen (Saldo 0 +/- SU23)			-6 334,41	-4 900,00	-1 434,41			
SA2	Saldo (2) Geldfluss aus der Investiven Gebarung (33 – 34)						0,00	0,00	0,00
SA3	Saldo (3) Nettofinanzierungssaldo (Saldo 1 + Saldo 2)						-6 669,41	-4 900,00	-1 769,41
SA4	Saldo (4) Geldfluss aus der Finanzierungstätigkeit (35 – 36)						0,00	0,00	0,00
SA5	Saldo (5) Geldfluss aus der voranschlagswirksamen Gebarung (Saldo 3 + Saldo 4)						-6 669,41	-4 900,00	-1 769,41
<b>019000</b>	<b>Repräsentation</b>								
<b>Operative Gebarung</b>									
SU 21 / 31	Summe Erträge / Einzahlungen operative Gebarung			0,00	0,00	0,00	0,00	0,00	0,00
1/019000/723000	Amtpauschalien und Repräsentationsaufwendungen			2225	3225	24	6 334,41	4 900,00	1 434,41
SU 22 / 32	Summe Aufwendungen / Auszahlungen operative Gebarung			6 334,41	4 900,00	1 434,41	6 669,41	4 900,00	1 769,41
SA 0 / SA 1	(0) Nettoergebnis (21 - 22) / (1) Geldfluss operative Gebarung (31 – 32)			-6 334,41	-4 900,00	-1 434,41	-6 669,41	-4 900,00	-1 769,41
SU 23	Summe Haushaltsrücklagen			0,00	0,00	0,00	0,00	0,00	0,00
SA00	Nettoergebnis nach Zuw./Entn. Haushaltsrücklagen (Saldo 0 +/- SU23)			-6 334,41	-4 900,00	-1 434,41			
<b>Investive Gebarung</b>									
SU 33	Summe Einzahlungen investive Gebarung						0,00	0,00	0,00
SU 34	Summe Auszahlungen investive Gebarung						0,00	0,00	0,00
SA2	Saldo (2) Geldfluss aus der Investiven Gebarung (33 – 34)						0,00	0,00	0,00
SA3	Saldo (3) Nettofinanzierungssaldo (Saldo 1 + Saldo 2)						-6 669,41	-4 900,00	-1 769,41
<b>Finanzierungstätigkeit</b>									
SU 35	Summe Einzahlungen aus der Finanzierungstätigkeit						0,00	0,00	0,00
SU 36	Summe Auszahlungen aus der Finanzierungstätigkeit						0,00	0,00	0,00
SA4	Saldo (4) Geldfluss aus der Finanzierungstätigkeit (35 – 36)						0,00	0,00	0,00
SA5	Saldo (5) Geldfluss aus der voranschlagswirksamen Gebarung (Saldo 3 + Saldo 4)						-6 669,41	-4 900,00	-1 769,41

	MVAG	MVAG	VCQU	Ergebnisrechnung			Finanzierungsrechnung			
				EH	FH	RA 2025	VA 2025	RA - VA	RA 2025	VA 2025
<b>02</b>	<b>Hauptverwaltung</b>									
SA 0 / SA 1	(0) Nettoergebnis (21 - 22) / (1) Geldfluss operative Gebarung (31 – 32)			-24 497,69	-25 200,00	702,31	-25 885,83	-25 000,00	-885,83	
SA00	Nettoergebnis nach Zuw./Entn. Haushaltsrücklagen (Saldo 0 +/- SU23)			-24 497,69	-25 200,00	702,31				
SA2	Saldo (2) Geldfluss aus der Investiven Gebarung (33 – 34)						0,00	0,00	0,00	
SA3	Saldo (3) Nettofinanzierungssaldo (Saldo 1 + Saldo 2)						-25 885,83	-25 000,00	-885,83	
SA4	Saldo (4) Geldfluss aus der Finanzierungstätigkeit (35 – 36)						0,00	0,00	0,00	
SA5	Saldo (5) Geldfluss aus der voranschlagswirksamen Gebarung (Saldo 3 + Saldo 4)						-25 885,83	-25 000,00	-885,83	
<b>022</b>	<b>Standesamt</b>									
SA 0 / SA 1	(0) Nettoergebnis (21 - 22) / (1) Geldfluss operative Gebarung (31 – 32)			-14 197,32	-12 300,00	-1 897,32	-13 974,37	-12 200,00	-1 774,37	
SA00	Nettoergebnis nach Zuw./Entn. Haushaltsrücklagen (Saldo 0 +/- SU23)			-14 197,32	-12 300,00	-1 897,32				
SA2	Saldo (2) Geldfluss aus der Investiven Gebarung (33 – 34)						0,00	0,00	0,00	
SA3	Saldo (3) Nettofinanzierungssaldo (Saldo 1 + Saldo 2)						-13 974,37	-12 200,00	-1 774,37	
SA4	Saldo (4) Geldfluss aus der Finanzierungstätigkeit (35 – 36)						0,00	0,00	0,00	
SA5	Saldo (5) Geldfluss aus der voranschlagswirksamen Gebarung (Saldo 3 + Saldo 4)						-13 974,37	-12 200,00	-1 774,37	
<b>022000</b>	<b>Standesamt</b>									
<b>Operative Gebarung</b>										
SU 21 / 31	Summe Erträge / Einzahlungen operative Gebarung			0,00	0,00	0,00	0,00	0,00	0,00	
1/022000/454000	Reinigungsmittel	2221	3221	23	6,28	100,00	-93,72	6,28	100,00	-93,72
1/022000/456000	Schreib-, Zeichen- und sonstige Büromittel	2221	3221	23	190,47	300,00	-109,53	190,47	300,00	-109,53
1/022000/457000	Druckwerke	2221	3221	23	458,63	400,00	58,63	458,63	400,00	58,63
1/022000/510000	Geldbezüge der Vertragsbediensteten Verwaltung	2211	3211	20	8 491,00	6 600,00	1 891,00	8 491,00	6 600,00	1 891,00
1/022000/565000	Mehrleistungsvergütungen	2211	3211	20	46,48	100,00	-53,52	46,48	100,00	-53,52
1/022000/580000	Dienstgeberbeiträge zum Ausgleichsf für Familienbeihilfen	2212	3212	20	294,09	300,00	-5,91	294,09	300,00	-5,91
1/022000/582000	Sonstige Dienstgeberbeiträge zur sozialen Sicherheit	2212	3212	20	1 695,87	1 400,00	295,87	1 695,87	1 400,00	295,87
1/022000/582100	Sonst. DG-Beiträge z soz Sicherheit (Pensionsfonds)	2212	3212	20	1 091,07	1 000,00	91,07	1 091,07	1 000,00	91,07
1/022000/590000	Freiwillige Sozialleistungen	2212	3212	20	11,40	100,00	-88,60	11,40	100,00	-88,60
1/022000/592000	Dotierung von Rückstellungen für Jubiläumswendungen	2214			49,96	100,00	-50,04	0,00	0,00	0,00
1/022000/593000	Dotierung von Rückstellungen für nicht konsumierte Urlaube	2214			172,99	0,00	172,99	0,00	0,00	0,00
1/022000/600000	Strom	2222	3222	24	44,62	100,00	-55,38	44,62	100,00	-55,38
1/022000/600100	Energiebezüge - Wärme	2222	3222		150,85	0,00	150,85	150,85	0,00	150,85
1/022000/630000	Postdienste	2222	3222	24	594,05	300,00	294,05	594,05	300,00	294,05
1/022000/631000	Telekommunikationsdienste	2222	3222	24	227,67	300,00	-72,33	227,67	300,00	-72,33

		MVAG			Ergebnisrechnung			Finanzierungsrechnung		
		EH	FH	VCQU	RA 2025	VA 2025	RA - VA	RA 2025	VA 2025	RA - VA
1/022000/724000	Reisegebühren	2225	3225	24	66,69	200,00	-133,31	66,69	200,00	-133,31
1/022000/726000	Mitgliedsbeiträge an Institutionen	2225	3225	24	40,00	300,00	-260,00	40,00	300,00	-260,00
1/022000/728000	Entgelte f. sonst. Leistungen	2225	3225	24	565,20	700,00	-134,80	565,20	700,00	-134,80
<b>SU 22 / 32</b>	<b>Summe Aufwendungen / Auszahlungen operative Gebarung</b>				<b>14 197,32</b>	<b>12 300,00</b>	<b>1 897,32</b>	<b>13 974,37</b>	<b>12 200,00</b>	<b>1 774,37</b>
<b>SA 0 / SA 1</b>	<b>(0) Nettoergebnis (21 - 22) / (1) Geldfluss operative Gebarung (31 - 32)</b>				<b>-14 197,32</b>	<b>-12 300,00</b>	<b>-1 897,32</b>	<b>-13 974,37</b>	<b>-12 200,00</b>	<b>-1 774,37</b>
<b>SU 23</b>	<b>Summe Haushaltsrücklagen</b>				<b>0,00</b>	<b>0,00</b>	<b>0,00</b>	<b>0,00</b>	<b>0,00</b>	<b>0,00</b>
<b>SA00</b>	<b>Nettoergebnis nach Zuw./Entn. Haushaltsrücklagen (Saldo 0 +/- SU23)</b>				<b>-14 197,32</b>	<b>-12 300,00</b>	<b>-1 897,32</b>			
<b>Investive Gebarung</b>										
<b>SU 33</b>	<b>Summe Einzahlungen investive Gebarung</b>							<b>0,00</b>	<b>0,00</b>	<b>0,00</b>
<b>SU 34</b>	<b>Summe Auszahlungen investive Gebarung</b>							<b>0,00</b>	<b>0,00</b>	<b>0,00</b>
<b>SA2</b>	<b>Saldo (2) Geldfluss aus der Investiven Gebarung (33 - 34)</b>							<b>0,00</b>	<b>0,00</b>	<b>0,00</b>
<b>SA3</b>	<b>Saldo (3) Nettofinanzierungssaldo (Saldo 1 + Saldo 2)</b>							<b>-13 974,37</b>	<b>-12 200,00</b>	<b>-1 774,37</b>
<b>Finanzierungstätigkeit</b>										
<b>SU 35</b>	<b>Summe Einzahlungen aus der Finanzierungstätigkeit</b>							<b>0,00</b>	<b>0,00</b>	<b>0,00</b>
<b>SU 36</b>	<b>Summe Auszahlungen aus der Finanzierungstätigkeit</b>							<b>0,00</b>	<b>0,00</b>	<b>0,00</b>
<b>SA4</b>	<b>Saldo (4) Geldfluss aus der Finanzierungstätigkeit (35 - 36)</b>							<b>0,00</b>	<b>0,00</b>	<b>0,00</b>
<b>SA5</b>	<b>Saldo (5) Geldfluss aus der voranschlagswirksamen Gebarung (Saldo 3 + Saldo 4)</b>							<b>-13 974,37</b>	<b>-12 200,00</b>	<b>-1 774,37</b>

		MVAG			Ergebnisrechnung			Finanzierungsrechnung		
		EH	FH	VCQU	RA 2025	VA 2025	RA - VA	RA 2025	VA 2025	RA - VA
<b>024</b>	<b>Wahlamt</b>									
SA 0 / SA 1	(0) Nettoergebnis (21 - 22) / (1) Geldfluss operative Gebarung (31 – 32)				-828,41	-2 500,00	1 671,59	-2 662,44	-2 500,00	-162,44
SA00	Nettoergebnis nach Zuw./Entn. Haushaltsrücklagen (Saldo 0 +/- SU23)				-828,41	-2 500,00	1 671,59			
SA2	Saldo (2) Geldfluss aus der Investiven Gebarung (33 – 34)							0,00	0,00	0,00
SA3	Saldo (3) Nettofinanzierungssaldo (Saldo 1 + Saldo 2)							-2 662,44	-2 500,00	-162,44
SA4	Saldo (4) Geldfluss aus der Finanzierungstätigkeit (35 – 36)							0,00	0,00	0,00
SA5	Saldo (5) Geldfluss aus der voranschlagswirksamen Gebarung (Saldo 3 + Saldo 4)							-2 662,44	-2 500,00	-162,44
<b>024000</b>	<b>Wahlamt</b>									
<b>Operative Gebarung</b>										
2/024000/816100	Kostenbeiträge (Kostensätze) für sonstige Leistungen	2114	3114	13	2 235,13	1 500,00	735,13	2 235,13	1 500,00	735,13
SU 21 / 31	<b>Summe Erträge / Einzahlungen operative Gebarung</b>				<b>2 235,13</b>	<b>1 500,00</b>	<b>735,13</b>	<b>2 235,13</b>	<b>1 500,00</b>	<b>735,13</b>
1/024000/728000	Entgelte für sonstige Leistungen (Entschädigungen, etc.)	2225	3225		3 063,54	4 000,00	-936,46	4 897,57	4 000,00	897,57
SU 22 / 32	<b>Summe Aufwendungen / Auszahlungen operative Gebarung</b>				<b>3 063,54</b>	<b>4 000,00</b>	<b>-936,46</b>	<b>4 897,57</b>	<b>4 000,00</b>	<b>897,57</b>
SA 0 / SA 1	(0) Nettoergebnis (21 - 22) / (1) Geldfluss operative Gebarung (31 – 32)				-828,41	-2 500,00	1 671,59	-2 662,44	-2 500,00	-162,44
SU 23	Summe Haushaltsrücklagen				0,00	0,00	0,00	0,00	0,00	0,00
SA00	Nettoergebnis nach Zuw./Entn. Haushaltsrücklagen (Saldo 0 +/- SU23)				-828,41	-2 500,00	1 671,59			
<b>Investive Gebarung</b>										
SU 33	Summe Einzahlungen investive Gebarung							0,00	0,00	0,00
SU 34	Summe Auszahlungen investive Gebarung							0,00	0,00	0,00
SA2	Saldo (2) Geldfluss aus der Investiven Gebarung (33 – 34)							0,00	0,00	0,00
SA3	Saldo (3) Nettofinanzierungssaldo (Saldo 1 + Saldo 2)							-2 662,44	-2 500,00	-162,44
<b>Finanzierungstätigkeit</b>										
SU 35	Summe Einzahlungen aus der Finanzierungstätigkeit							0,00	0,00	0,00
SU 36	Summe Auszahlungen aus der Finanzierungstätigkeit							0,00	0,00	0,00
SA4	Saldo (4) Geldfluss aus der Finanzierungstätigkeit (35 – 36)							0,00	0,00	0,00
SA5	Saldo (5) Geldfluss aus der voranschlagswirksamen Gebarung (Saldo 3 + Saldo 4)							-2 662,44	-2 500,00	-162,44

		MVAG	MVAG	VCQU	Ergebnisrechnung			Finanzierungsrechnung		
		EH	FH		RA 2025	VA 2025	RA - VA	RA 2025	VA 2025	RA - VA
<b>025</b>	<b>Staatsbürgerschaft</b>									
<b>SA 0 / SA 1</b>	<b>(0) Nettoergebnis (21 - 22) / (1) Geldfluss operative Gebarung (31 – 32)</b>				<b>-9 471,96</b>	<b>-10 400,00</b>	<b>928,04</b>	<b>-9 249,02</b>	<b>-10 300,00</b>	<b>1 050,98</b>
<b>SA00</b>	<b>Nettoergebnis nach Zuw./Entn. Haushaltsrücklagen (Saldo 0 +/- SU23)</b>				<b>-9 471,96</b>	<b>-10 400,00</b>	<b>928,04</b>			
<b>SA2</b>	<b>Saldo (2) Geldfluss aus der Investiven Gebarung (33 – 34)</b>							<b>0,00</b>	<b>0,00</b>	<b>0,00</b>
<b>SA3</b>	<b>Saldo (3) Nettofinanzierungssaldo (Saldo 1 + Saldo 2)</b>							<b>-9 249,02</b>	<b>-10 300,00</b>	<b>1 050,98</b>
<b>SA4</b>	<b>Saldo (4) Geldfluss aus der Finanzierungstätigkeit (35 – 36)</b>							<b>0,00</b>	<b>0,00</b>	<b>0,00</b>
<b>SA5</b>	<b>Saldo (5) Geldfluss aus der voranschlagswirksamen Gebarung (Saldo 3 + Saldo 4)</b>							<b>-9 249,02</b>	<b>-10 300,00</b>	<b>1 050,98</b>
<b>025000</b>	<b>Staatsbürgerschaft</b>									
<b>Operative Gebarung</b>										
2/025000/816000	Kostenbeiträge(Kostenersätze) f.sonstige Leistungen	2114	3114	13	350,00	500,00	-150,00	350,00	500,00	-150,00
<b>SU 21 / 31</b>	<b>Summe Erträge / Einzahlungen operative Gebarung</b>				<b>350,00</b>	<b>500,00</b>	<b>-150,00</b>	<b>350,00</b>	<b>500,00</b>	<b>-150,00</b>
1/025000/454000	Reinigungsmittel	2221	3221	23	6,28	100,00	-93,72	6,28	100,00	-93,72
1/025000/456000	Schreib-, Zeichen- und sonstige Büromittel	2221	3221	23	156,30	300,00	-143,70	156,30	300,00	-143,70
1/025000/457000	Druckwerke	2221	3221	23	123,46	100,00	23,46	123,46	100,00	23,46
1/025000/510000	Geldbezüge der Vertragsbediensteten Verwaltung	2211	3211	20	5 977,84	6 600,00	-622,16	5 977,84	6 600,00	-622,16
1/025000/565000	Mehrleistungsvergütungen	2211	3211	20	46,48	100,00	-53,52	46,48	100,00	-53,52
1/025000/580000	Dienstgeberbeiträge zum Ausgleichsf für Familienbeihilfen	2212	3212	20	222,13	300,00	-77,87	222,13	300,00	-77,87
1/025000/582000	Sonstige Dienstgeberbeiträge zur sozialen Sicherheit	2212	3212	20	1 198,87	1 300,00	-101,13	1 198,87	1 300,00	-101,13
1/025000/582100	Sonst. DG-Beiträge z soz Sicherheit (Pensionsfonds)	2212	3212	20	772,40	700,00	72,40	772,40	700,00	72,40
1/025000/590000	Freiwillige Sozialleistungen (nur Barleistungen)	2212	3212	20	11,40	100,00	-88,60	11,40	100,00	-88,60
1/025000/592000	Dotierung von Rückstellungen für Jubiläumszuwendungen	2214			49,95	100,00	-50,05	0,00	0,00	0,00
1/025000/593000	Dotierung von Rückstellungen für nicht konsumierte Urlaube	2214			172,99	0,00	172,99	0,00	0,00	0,00
1/025000/600000	Strom	2222	3222	24	44,62	100,00	-55,38	44,62	100,00	-55,38
1/025000/600100	Energiebezüge	2222	3222		150,85	0,00	150,85	150,85	0,00	150,85
1/025000/630000	Porto	2222	3222	24	594,05	300,00	294,05	594,05	300,00	294,05
1/025000/631000	Telekommunikationsdienste	2222	3222	24	227,67	300,00	-72,33	227,67	300,00	-72,33
1/025000/724000	Reisegebühren	2225	3225	24	66,67	200,00	-133,33	66,67	200,00	-133,33
1/025000/728000	Entgelte f. sonst. Leistungen	2225	3225	24	0,00	300,00	-300,00	0,00	300,00	-300,00
<b>SU 22 / 32</b>	<b>Summe Aufwendungen / Auszahlungen operative Gebarung</b>				<b>9 821,96</b>	<b>10 900,00</b>	<b>-1 078,04</b>	<b>9 599,02</b>	<b>10 800,00</b>	<b>-1 200,98</b>
<b>SA 0 / SA 1</b>	<b>(0) Nettoergebnis (21 - 22) / (1) Geldfluss operative Gebarung (31 – 32)</b>				<b>-9 471,96</b>	<b>-10 400,00</b>	<b>928,04</b>	<b>-9 249,02</b>	<b>-10 300,00</b>	<b>1 050,98</b>
<b>SU 23</b>	<b>Summe Haushaltsrücklagen</b>				<b>0,00</b>	<b>0,00</b>	<b>0,00</b>	<b>0,00</b>	<b>0,00</b>	<b>0,00</b>

	MVAG	MVAG	VCQU	Ergebnisrechnung			Finanzierungsrechnung																							
				EH	FH		RA 2025	VA 2025	RA - VA	RA 2025	VA 2025	RA - VA																		
<b>SA00</b>																														
																					Nettoergebnis nach Zuw./Entn. Haushaltsrücklagen (Saldo 0 +/- SU23)	-9 471,96	-10 400,00	928,04						
<b>Investive Gebarung</b>																														
<b>SU 33</b>																					Summe Einzahlungen investive Gebarung				0,00	0,00	0,00			
<b>SU 34</b>																					Summe Auszahlungen investive Gebarung				0,00	0,00	0,00			
<b>SA2</b>																					Saldo (2) Geldfluss aus der Investiven Gebarung (33 – 34)				0,00	0,00	0,00			
<b>SA3</b>																					Saldo (3) Nettofinanzierungssaldo (Saldo 1 + Saldo 2)				-9 249,02	-10 300,00	1 050,98			
<b>Finanzierungstätigkeit</b>																														
<b>SU 35</b>																					Summe Einzahlungen aus der Finanzierungstätigkeit				0,00	0,00	0,00			
<b>SU 36</b>																					Summe Auszahlungen aus der Finanzierungstätigkeit				0,00	0,00	0,00			
<b>SA4</b>																					Saldo (4) Geldfluss aus der Finanzierungstätigkeit (35 – 36)				0,00	0,00	0,00			
<b>SA5</b>																					Saldo (5) Geldfluss aus der voranschlagswirksamen Gebarung (Saldo 3 + Saldo 4)				-9 249,02	-10 300,00	1 050,98			
<b>03 Bauverwaltung</b>																														
<b>SA 0 / SA 1</b>																					(0) Nettoergebnis (21 - 22) / (1) Geldfluss operative Gebarung (31 – 32)				-36 688,45	-5 000,00	-31 688,45	-25 372,20	-5 000,00	-20 372,20
<b>SA00</b>																					Nettoergebnis nach Zuw./Entn. Haushaltsrücklagen (Saldo 0 +/- SU23)				-36 688,45	-5 000,00	-31 688,45			
<b>SA2</b>																					Saldo (2) Geldfluss aus der Investiven Gebarung (33 – 34)					0,00	0,00	0,00		
<b>SA3</b>																					Saldo (3) Nettofinanzierungssaldo (Saldo 1 + Saldo 2)				-25 372,20	-5 000,00	-20 372,20			
<b>SA4</b>																					Saldo (4) Geldfluss aus der Finanzierungstätigkeit (35 – 36)					0,00	0,00	0,00		
<b>SA5</b>																					Saldo (5) Geldfluss aus der voranschlagswirksamen Gebarung (Saldo 3 + Saldo 4)				-25 372,20	-5 000,00	-20 372,20			
<b>031 Amt für Raumordnung und Raumplanung</b>																														
<b>SA 0 / SA 1</b>																					(0) Nettoergebnis (21 - 22) / (1) Geldfluss operative Gebarung (31 – 32)				-36 688,45	-5 000,00	-31 688,45	-25 372,20	-5 000,00	-20 372,20
<b>SA00</b>																					Nettoergebnis nach Zuw./Entn. Haushaltsrücklagen (Saldo 0 +/- SU23)				-36 688,45	-5 000,00	-31 688,45			
<b>SA2</b>																					Saldo (2) Geldfluss aus der Investiven Gebarung (33 – 34)					0,00	0,00	0,00		
<b>SA3</b>																					Saldo (3) Nettofinanzierungssaldo (Saldo 1 + Saldo 2)				-25 372,20	-5 000,00	-20 372,20			
<b>SA4</b>																					Saldo (4) Geldfluss aus der Finanzierungstätigkeit (35 – 36)					0,00	0,00	0,00		
<b>SA5</b>																					Saldo (5) Geldfluss aus der voranschlagswirksamen Gebarung (Saldo 3 + Saldo 4)				-25 372,20	-5 000,00	-20 372,20			
<b>031000 Amt f. Raumordnung u. Raumplanung</b>																														
<b>Operative Gebarung</b>																														
<b>2/031000/828000</b>																					Rückersätze von Ausgaben FWP- Änderungen Kostenersatz	2116	3116	18	4 108,00	5 000,00	-892,00	4 108,00	5 000,00	-892,00
<b>2/031000/829000</b>																					Sonstige Erträge	2116	3116		78,76	0,00	78,76	78,76	0,00	78,76
<b>SU 21 / 31</b>																					Summe Erträge / Einzahlungen operative Gebarung				4 186,76	5 000,00	-813,24	4 186,76	5 000,00	-813,24
<b>1/031000/728000</b>																					Entgelte für sonstige Leistungen	2225	3225	24	40 875,21	10 000,00	30 875,21	29 558,96	10 000,00	19 558,96
<b>SU 22 / 32</b>																					Summe Aufwendungen / Auszahlungen operative Gebarung				40 875,21	10 000,00	30 875,21	29 558,96	10 000,00	19 558,96
<b>SA 0 / SA 1</b>																					(0) Nettoergebnis (21 - 22) / (1) Geldfluss operative Gebarung (31 – 32)				-36 688,45	-5 000,00	-31 688,45	-25 372,20	-5 000,00	-20 372,20
<b>SU 23</b>																					Summe Haushaltsrücklagen				0,00	0,00	0,00	0,00	0,00	0,00
<b>SA00</b>																					Nettoergebnis nach Zuw./Entn. Haushaltsrücklagen (Saldo 0 +/- SU23)				-36 688,45	-5 000,00	-31 688,45			

		MVAG	MVAG	VCQU	Ergebnisrechnung			Finanzierungsrechnung		
		EH	FH		RA 2025	VA 2025	RA - VA	RA 2025	VA 2025	RA - VA
<b>Investive Gebarung</b>										
SU 33	Summe Einzahlungen investive Gebarung							0,00	0,00	0,00
SU 34	Summe Auszahlungen investive Gebarung							0,00	0,00	0,00
SA2	Saldo (2) Geldfluss aus der Investiven Gebarung (33 – 34)							0,00	0,00	0,00
SA3	Saldo (3) Nettofinanzierungssaldo (Saldo 1 + Saldo 2)							-25 372,20	-5 000,00	-20 372,20
<b>Finanzierungstätigkeit</b>										
SU 35	Summe Einzahlungen aus der Finanzierungstätigkeit							0,00	0,00	0,00
SU 36	Summe Auszahlungen aus der Finanzierungstätigkeit							0,00	0,00	0,00
SA4	Saldo (4) Geldfluss aus der Finanzierungstätigkeit (35 – 36)							0,00	0,00	0,00
SA5	Saldo (5) Geldfluss aus der voranschlagswirksamen Gebarung (Saldo 3 + Saldo 4)							-25 372,20	-5 000,00	-20 372,20
<b>06 Sonstige Maßnahmen</b>										
SA 0 / SA 1	(0) Nettoergebnis (21 - 22) / (1) Geldfluss operative Gebarung (31 – 32)				-3 459,08	-4 800,00	1 340,92	-3 459,08	-4 800,00	1 340,92
SA00	Nettoergebnis nach Zuw./Entn. Haushaltsrücklagen (Saldo 0 +/- SU23)				-3 459,08	-4 800,00	1 340,92			
SA2	Saldo (2) Geldfluss aus der Investiven Gebarung (33 – 34)							0,00	0,00	0,00
SA3	Saldo (3) Nettofinanzierungssaldo (Saldo 1 + Saldo 2)							-3 459,08	-4 800,00	1 340,92
SA4	Saldo (4) Geldfluss aus der Finanzierungstätigkeit (35 – 36)							0,00	0,00	0,00
SA5	Saldo (5) Geldfluss aus der voranschlagswirksamen Gebarung (Saldo 3 + Saldo 4)							-3 459,08	-4 800,00	1 340,92
<b>060 Beiträge an Verbände, Vereine oder sonstige Organisationen</b>										
SA 0 / SA 1	(0) Nettoergebnis (21 - 22) / (1) Geldfluss operative Gebarung (31 – 32)				-3 384,08	-3 200,00	-184,08	-3 384,08	-3 200,00	-184,08
SA00	Nettoergebnis nach Zuw./Entn. Haushaltsrücklagen (Saldo 0 +/- SU23)				-3 384,08	-3 200,00	-184,08			
SA2	Saldo (2) Geldfluss aus der Investiven Gebarung (33 – 34)							0,00	0,00	0,00
SA3	Saldo (3) Nettofinanzierungssaldo (Saldo 1 + Saldo 2)							-3 384,08	-3 200,00	-184,08
SA4	Saldo (4) Geldfluss aus der Finanzierungstätigkeit (35 – 36)							0,00	0,00	0,00
SA5	Saldo (5) Geldfluss aus der voranschlagswirksamen Gebarung (Saldo 3 + Saldo 4)							-3 384,08	-3 200,00	-184,08
<b>060000 Beiträge an Verbände, Vereine u.sons Organisationen</b>										
<b>Operative Gebarung</b>										
SU 21 / 31	Summe Erträge / Einzahlungen operative Gebarung				0,00	0,00	0,00	0,00	0,00	0,00
1/060000/726100	Mitgliedsbeiträge an Institutionen - Gemeindebund Steiermark	2225	3225	24	3 384,08	3 200,00	184,08	3 384,08	3 200,00	184,08
SU 22 / 32	Summe Aufwendungen / Auszahlungen operative Gebarung				3 384,08	3 200,00	184,08	3 384,08	3 200,00	184,08
SA 0 / SA 1	(0) Nettoergebnis (21 - 22) / (1) Geldfluss operative Gebarung (31 – 32)				-3 384,08	-3 200,00	-184,08	-3 384,08	-3 200,00	-184,08
SU 23	Summe Haushaltsrücklagen				0,00	0,00	0,00	0,00	0,00	0,00
SA00	Nettoergebnis nach Zuw./Entn. Haushaltsrücklagen (Saldo 0 +/- SU23)				-3 384,08	-3 200,00	-184,08			
<b>Investive Gebarung</b>										
SU 33	Summe Einzahlungen investive Gebarung							0,00	0,00	0,00
SU 34	Summe Auszahlungen investive Gebarung							0,00	0,00	0,00

	MVAG	MVAG	VCQU	Ergebnisrechnung			Finanzierungsrechnung			
				EH	FH	RA 2025	VA 2025	RA - VA	RA 2025	VA 2025
SA2								0,00	0,00	0,00
SA3								-3 384,08	-3 200,00	-184,08
<b>Finanzierungstätigkeit</b>										
SU 35								0,00	0,00	0,00
SU 36								0,00	0,00	0,00
SA4								0,00	0,00	0,00
SA5								-3 384,08	-3 200,00	-184,08

	MVAG EH	MVAG FH	VCQU	Ergebnisrechnung			Finanzierungsrechnung			
				RA 2025	VA 2025	RA - VA	RA 2025	VA 2025	RA - VA	
<b>062</b>	<b>Ehrungen und Auszeichnungen</b>									
SA 0 / SA 1	(0) Nettoergebnis (21 - 22) / (1) Geldfluss operative Gebarung (31 – 32)			-75,00	-1 600,00	1 525,00	-75,00	-1 600,00	1 525,00	
SA00	Nettoergebnis nach Zuw./Entn. Haushaltsrücklagen (Saldo 0 +/- SU23)			-75,00	-1 600,00	1 525,00				
SA2	Saldo (2) Geldfluss aus der Investiven Gebarung (33 – 34)						0,00	0,00	0,00	
SA3	Saldo (3) Nettofinanzierungssaldo (Saldo 1 + Saldo 2)						-75,00	-1 600,00	1 525,00	
SA4	Saldo (4) Geldfluss aus der Finanzierungstätigkeit (35 – 36)						0,00	0,00	0,00	
SA5	Saldo (5) Geldfluss aus der voranschlagswirksamen Gebarung (Saldo 3 + Saldo 4)						-75,00	-1 600,00	1 525,00	
<b>062000</b>	<b>Ehrungen und Auszeichnungen</b>									
<b>Operative Gebarung</b>										
SU 21 / 31	Summe Erträge / Einzahlungen operative Gebarung			0,00	0,00	0,00	0,00	0,00	0,00	
1/062000/413000	Handelswaren	2221	3221	23	75,00	0,00	75,00	75,00	0,00	75,00
1/062000/728000	Entgelte f. sonst. Leistungen von F	2225	3225	24	0,00	1 600,00	-1 600,00	0,00	1 600,00	-1 600,00
SU 22 / 32	Summe Aufwendungen / Auszahlungen operative Gebarung			75,00	1 600,00	-1 525,00	75,00	1 600,00	-1 525,00	
SA 0 / SA 1	(0) Nettoergebnis (21 - 22) / (1) Geldfluss operative Gebarung (31 – 32)			-75,00	-1 600,00	1 525,00	-75,00	-1 600,00	1 525,00	
SU 23	Summe Haushaltsrücklagen			0,00	0,00	0,00	0,00	0,00	0,00	
SA00	Nettoergebnis nach Zuw./Entn. Haushaltsrücklagen (Saldo 0 +/- SU23)			-75,00	-1 600,00	1 525,00				
<b>Investive Gebarung</b>										
SU 33	Summe Einzahlungen investive Gebarung						0,00	0,00	0,00	
SU 34	Summe Auszahlungen investive Gebarung						0,00	0,00	0,00	
SA2	Saldo (2) Geldfluss aus der Investiven Gebarung (33 – 34)						0,00	0,00	0,00	
SA3	Saldo (3) Nettofinanzierungssaldo (Saldo 1 + Saldo 2)						-75,00	-1 600,00	1 525,00	
<b>Finanzierungstätigkeit</b>										
SU 35	Summe Einzahlungen aus der Finanzierungstätigkeit						0,00	0,00	0,00	
SU 36	Summe Auszahlungen aus der Finanzierungstätigkeit						0,00	0,00	0,00	
SA4	Saldo (4) Geldfluss aus der Finanzierungstätigkeit (35 – 36)						0,00	0,00	0,00	
SA5	Saldo (5) Geldfluss aus der voranschlagswirksamen Gebarung (Saldo 3 + Saldo 4)						-75,00	-1 600,00	1 525,00	

	MVAG EH	MVAG FH	VCQU	Ergebnisrechnung			Finanzierungsrechnung		
				RA 2025	VA 2025	RA - VA	RA 2025	VA 2025	RA - VA
<b>07</b>	<b>Verfügun gsmittel</b>								
SA 0 / SA 1	(0) Nettoergebnis (21 - 22) / (1) Geldfluss operative Gebarung (31 – 32)			-2 485,26	-3 000,00	514,74	-2 183,27	-3 000,00	816,73
SA00	Nettoergebnis nach Zuw./Entn. Haushaltsrücklagen (Saldo 0 +/- SU23)			-2 485,26	-3 000,00	514,74			
SA2	Saldo (2) Geldfluss aus der Investiven Gebarung (33 – 34)						0,00	0,00	0,00
SA3	Saldo (3) Nettofinanzierungssaldo (Saldo 1 + Saldo 2)						-2 183,27	-3 000,00	816,73
SA4	Saldo (4) Geldfluss aus der Finanzierungstätigkeit (35 – 36)						0,00	0,00	0,00
SA5	Saldo (5) Geldfluss aus der voranschlagswirksamen Gebarung (Saldo 3 + Saldo 4)						-2 183,27	-3 000,00	816,73
<b>070</b>	<b>Verfügun gsmittel</b>								
SA 0 / SA 1	(0) Nettoergebnis (21 - 22) / (1) Geldfluss operative Gebarung (31 – 32)			-2 485,26	-3 000,00	514,74	-2 183,27	-3 000,00	816,73
SA00	Nettoergebnis nach Zuw./Entn. Haushaltsrücklagen (Saldo 0 +/- SU23)			-2 485,26	-3 000,00	514,74			
SA2	Saldo (2) Geldfluss aus der Investiven Gebarung (33 – 34)						0,00	0,00	0,00
SA3	Saldo (3) Nettofinanzierungssaldo (Saldo 1 + Saldo 2)						-2 183,27	-3 000,00	816,73
SA4	Saldo (4) Geldfluss aus der Finanzierungstätigkeit (35 – 36)						0,00	0,00	0,00
SA5	Saldo (5) Geldfluss aus der voranschlagswirksamen Gebarung (Saldo 3 + Saldo 4)						-2 183,27	-3 000,00	816,73
<b>070000</b>	<b>Verfügun gsmittel</b>								
<b>Operative Gebarung</b>									
SU 21 / 31	Summe Erträge / Einzahlungen operative Gebarung			0,00	0,00	0,00	0,00	0,00	0,00
1/070000/729500	Entgelte f. sonst. Leistungen 2225 3225 24			2 485,26	3 000,00	-514,74	2 183,27	3 000,00	-816,73
SU 22 / 32	Summe Aufwendungen / Auszahlungen operative Gebarung			2 485,26	3 000,00	-514,74	2 183,27	3 000,00	-816,73
SA 0 / SA 1	(0) Nettoergebnis (21 - 22) / (1) Geldfluss operative Gebarung (31 – 32)			-2 485,26	-3 000,00	514,74	-2 183,27	-3 000,00	816,73
SU 23	Summe Haushaltsrücklagen			0,00	0,00	0,00	0,00	0,00	0,00
SA00	Nettoergebnis nach Zuw./Entn. Haushaltsrücklagen (Saldo 0 +/- SU23)			-2 485,26	-3 000,00	514,74			
<b>Investive Gebarung</b>									
SU 33	Summe Einzahlungen investive Gebarung						0,00	0,00	0,00
SU 34	Summe Auszahlungen investive Gebarung						0,00	0,00	0,00
SA2	Saldo (2) Geldfluss aus der Investiven Gebarung (33 – 34)						0,00	0,00	0,00
SA3	Saldo (3) Nettofinanzierungssaldo (Saldo 1 + Saldo 2)						-2 183,27	-3 000,00	816,73
<b>Finanzierungstätigkeit</b>									
SU 35	Summe Einzahlungen aus der Finanzierungstätigkeit						0,00	0,00	0,00
SU 36	Summe Auszahlungen aus der Finanzierungstätigkeit						0,00	0,00	0,00
SA4	Saldo (4) Geldfluss aus der Finanzierungstätigkeit (35 – 36)						0,00	0,00	0,00
SA5	Saldo (5) Geldfluss aus der voranschlagswirksamen Gebarung (Saldo 3 + Saldo 4)						-2 183,27	-3 000,00	816,73

	MVAG EH	MVAG FH	VCQU	Ergebnisrechnung			Finanzierungsrechnung		
				RA 2025	VA 2025	RA - VA	RA 2025	VA 2025	RA - VA
<b>09</b>	<b>Personalbetreuung</b>								
SA 0 / SA 1	(0) Nettoergebnis (21 - 22) / (1) Geldfluss operative Gebarung (31 – 32)			-11 561,62	-10 900,00	-661,62	-6 488,05	-10 900,00	4 411,95
SA00	Nettoergebnis nach Zuw./Entn. Haushaltsrücklagen (Saldo 0 +/- SU23)			-11 561,62	-10 900,00	-661,62			
SA2	Saldo (2) Geldfluss aus der Investiven Gebarung (33 – 34)						0,00	0,00	0,00
SA3	Saldo (3) Nettofinanzierungssaldo (Saldo 1 + Saldo 2)						-6 488,05	-10 900,00	4 411,95
SA4	Saldo (4) Geldfluss aus der Finanzierungstätigkeit (35 – 36)						0,00	0,00	0,00
SA5	Saldo (5) Geldfluss aus der voranschlagswirksamen Gebarung (Saldo 3 + Saldo 4)						-6 488,05	-10 900,00	4 411,95
<b>091</b>	<b>Personalausbildung und Personalfortbildung</b>								
SA 0 / SA 1	(0) Nettoergebnis (21 - 22) / (1) Geldfluss operative Gebarung (31 – 32)			-6 849,22	-4 500,00	-2 349,22	-3 675,65	-4 500,00	824,35
SA00	Nettoergebnis nach Zuw./Entn. Haushaltsrücklagen (Saldo 0 +/- SU23)			-6 849,22	-4 500,00	-2 349,22			
SA2	Saldo (2) Geldfluss aus der Investiven Gebarung (33 – 34)						0,00	0,00	0,00
SA3	Saldo (3) Nettofinanzierungssaldo (Saldo 1 + Saldo 2)						-3 675,65	-4 500,00	824,35
SA4	Saldo (4) Geldfluss aus der Finanzierungstätigkeit (35 – 36)						0,00	0,00	0,00
SA5	Saldo (5) Geldfluss aus der voranschlagswirksamen Gebarung (Saldo 3 + Saldo 4)						-3 675,65	-4 500,00	824,35
<b>091000</b>	<b>Personalausbildung und Personalfort</b>								
<b>Operative Gebarung</b>									
SU 21 / 31	Summe Erträge / Einzahlungen operative Gebarung			0,00	0,00	0,00	0,00	0,00	0,00
1/091000/729000	Sonstige Ausgaben, Kursbeiträge, Prüfungskosten			6 849,22	4 500,00	2 349,22	3 675,65	4 500,00	-824,35
SU 22 / 32	Summe Aufwendungen / Auszahlungen operative Gebarung			6 849,22	4 500,00	2 349,22	3 675,65	4 500,00	-824,35
SA 0 / SA 1	(0) Nettoergebnis (21 - 22) / (1) Geldfluss operative Gebarung (31 – 32)			-6 849,22	-4 500,00	-2 349,22	-3 675,65	-4 500,00	824,35
SU 23	Summe Haushaltsrücklagen			0,00	0,00	0,00	0,00	0,00	0,00
SA00	Nettoergebnis nach Zuw./Entn. Haushaltsrücklagen (Saldo 0 +/- SU23)			-6 849,22	-4 500,00	-2 349,22			
<b>Investive Gebarung</b>									
SU 33	Summe Einzahlungen investive Gebarung						0,00	0,00	0,00
SU 34	Summe Auszahlungen investive Gebarung						0,00	0,00	0,00
SA2	Saldo (2) Geldfluss aus der Investiven Gebarung (33 – 34)						0,00	0,00	0,00
SA3	Saldo (3) Nettofinanzierungssaldo (Saldo 1 + Saldo 2)						-3 675,65	-4 500,00	824,35
<b>Finanzierungstätigkeit</b>									
SU 35	Summe Einzahlungen aus der Finanzierungstätigkeit						0,00	0,00	0,00
SU 36	Summe Auszahlungen aus der Finanzierungstätigkeit						0,00	0,00	0,00
SA4	Saldo (4) Geldfluss aus der Finanzierungstätigkeit (35 – 36)						0,00	0,00	0,00
SA5	Saldo (5) Geldfluss aus der voranschlagswirksamen Gebarung (Saldo 3 + Saldo 4)						-3 675,65	-4 500,00	824,35

	MVAG EH	MVAG FH	VCQU	Ergebnisrechnung			Finanzierungsrechnung		
				RA 2025	VA 2025	RA - VA	RA 2025	VA 2025	RA - VA
<b>094</b>	<b>Gemeinschaftspflege</b>								
SA 0 / SA 1	(0) Nettoergebnis (21 - 22) / (1) Geldfluss operative Gebarung (31 – 32)			-4 712,40	-6 400,00	1 687,60	-2 812,40	-6 400,00	3 587,60
SA00	Nettoergebnis nach Zuw./Entn. Haushaltsrücklagen (Saldo 0 +/- SU23)			-4 712,40	-6 400,00	1 687,60			
SA2	Saldo (2) Geldfluss aus der Investiven Gebarung (33 – 34)						0,00	0,00	0,00
SA3	Saldo (3) Nettofinanzierungssaldo (Saldo 1 + Saldo 2)						-2 812,40	-6 400,00	3 587,60
SA4	Saldo (4) Geldfluss aus der Finanzierungstätigkeit (35 – 36)						0,00	0,00	0,00
SA5	Saldo (5) Geldfluss aus der voranschlagswirksamen Gebarung (Saldo 3 + Saldo 4)						-2 812,40	-6 400,00	3 587,60
<b>094000</b>	<b>Gemeinschaftspflege</b>								
<b>Operative Gebarung</b>									
SU 21 / 31	Summe Erträge / Einzahlungen operative Gebarung			0,00	0,00	0,00	0,00	0,00	0,00
1/094000/728000	Entgelte f. sonst. Leistungen von F		2225 3225 24	4 712,40	6 400,00	-1 687,60	2 812,40	6 400,00	-3 587,60
SU 22 / 32	Summe Aufwendungen / Auszahlungen operative Gebarung			4 712,40	6 400,00	-1 687,60	2 812,40	6 400,00	-3 587,60
SA 0 / SA 1	(0) Nettoergebnis (21 - 22) / (1) Geldfluss operative Gebarung (31 – 32)			-4 712,40	-6 400,00	1 687,60	-2 812,40	-6 400,00	3 587,60
SU 23	Summe Haushaltsrücklagen			0,00	0,00	0,00	0,00	0,00	0,00
SA00	Nettoergebnis nach Zuw./Entn. Haushaltsrücklagen (Saldo 0 +/- SU23)			-4 712,40	-6 400,00	1 687,60			
<b>Investive Gebarung</b>									
SU 33	Summe Einzahlungen investive Gebarung						0,00	0,00	0,00
SU 34	Summe Auszahlungen investive Gebarung						0,00	0,00	0,00
SA2	Saldo (2) Geldfluss aus der Investiven Gebarung (33 – 34)						0,00	0,00	0,00
SA3	Saldo (3) Nettofinanzierungssaldo (Saldo 1 + Saldo 2)						-2 812,40	-6 400,00	3 587,60
<b>Finanzierungstätigkeit</b>									
SU 35	Summe Einzahlungen aus der Finanzierungstätigkeit						0,00	0,00	0,00
SU 36	Summe Auszahlungen aus der Finanzierungstätigkeit						0,00	0,00	0,00
SA4	Saldo (4) Geldfluss aus der Finanzierungstätigkeit (35 – 36)						0,00	0,00	0,00
SA5	Saldo (5) Geldfluss aus der voranschlagswirksamen Gebarung (Saldo 3 + Saldo 4)						-2 812,40	-6 400,00	3 587,60

	MVAG	MVAG	VCQU	Ergebnisrechnung			Finanzierungsrechnung			
				EH	FH	RA 2025	VA 2025	RA - VA	RA 2025	VA 2025
<b>1 Öffentliche Ordnung und Sicherheit</b>										
SA 0 / SA 1		(0) Nettoergebnis (21 - 22) / (1) Geldfluss operative Gebarung (31 – 32)			-36 742,95	-39 600,00	2 857,05	-35 130,81	-38 000,00	2 869,19
SA00		Nettoergebnis nach Zuw./Entn. Haushaltsrücklagen (Saldo 0 +/- SU23)			-36 242,95	-39 100,00	2 857,05			
SA2		Saldo (2) Geldfluss aus der Investiven Gebarung (33 – 34)						0,00	0,00	0,00
SA3		Saldo (3) Nettofinanzierungssaldo (Saldo 1 + Saldo 2)						-35 130,81	-38 000,00	2 869,19
SA4		Saldo (4) Geldfluss aus der Finanzierungstätigkeit (35 – 36)						-10 920,97	-10 500,00	-420,97
SA5		Saldo (5) Geldfluss aus der voranschlagswirksamen Gebarung (Saldo 3 + Saldo 4)						-46 051,78	-48 500,00	2 448,22
<b>13 Sonderpolizei</b>										
SA 0 / SA 1		(0) Nettoergebnis (21 - 22) / (1) Geldfluss operative Gebarung (31 – 32)			-2 831,74	-3 900,00	1 068,26	-2 831,74	-3 900,00	1 068,26
SA00		Nettoergebnis nach Zuw./Entn. Haushaltsrücklagen (Saldo 0 +/- SU23)			-2 831,74	-3 900,00	1 068,26			
SA2		Saldo (2) Geldfluss aus der Investiven Gebarung (33 – 34)						0,00	0,00	0,00
SA3		Saldo (3) Nettofinanzierungssaldo (Saldo 1 + Saldo 2)						-2 831,74	-3 900,00	1 068,26
SA4		Saldo (4) Geldfluss aus der Finanzierungstätigkeit (35 – 36)						0,00	0,00	0,00
SA5		Saldo (5) Geldfluss aus der voranschlagswirksamen Gebarung (Saldo 3 + Saldo 4)						-2 831,74	-3 900,00	1 068,26
<b>131 Bau- und Feuerpolizei</b>										
SA 0 / SA 1		(0) Nettoergebnis (21 - 22) / (1) Geldfluss operative Gebarung (31 – 32)			-2 831,74	-3 800,00	968,26	-2 831,74	-3 800,00	968,26
SA00		Nettoergebnis nach Zuw./Entn. Haushaltsrücklagen (Saldo 0 +/- SU23)			-2 831,74	-3 800,00	968,26			
SA2		Saldo (2) Geldfluss aus der Investiven Gebarung (33 – 34)						0,00	0,00	0,00
SA3		Saldo (3) Nettofinanzierungssaldo (Saldo 1 + Saldo 2)						-2 831,74	-3 800,00	968,26
SA4		Saldo (4) Geldfluss aus der Finanzierungstätigkeit (35 – 36)						0,00	0,00	0,00
SA5		Saldo (5) Geldfluss aus der voranschlagswirksamen Gebarung (Saldo 3 + Saldo 4)						-2 831,74	-3 800,00	968,26
<b>131000 Bau und Feuerpolizei</b>										
<b>Operative Gebarung</b>										
2/131000/808000	Veräußerung von Handelswaren	2116	3116	16	0,00	500,00	-500,00	0,00	500,00	-500,00
2/131000/828000	Rückersätze von Ausgaben	2116	3116	18	6 910,97	6 000,00	910,97	6 910,97	6 000,00	910,97
<b>SU 21 / 31</b>	<b>Summe Erträge / Einzahlungen operative Gebarung</b>				<b>6 910,97</b>	<b>6 500,00</b>	<b>410,97</b>	<b>6 910,97</b>	<b>6 500,00</b>	<b>410,97</b>
1/131000/413000	Handelswaren	2221	3221	23	81,03	300,00	-218,97	81,03	300,00	-218,97
1/131000/728000	Entgelte f. sonst. Leistungen	2225	3225	24	9 661,68	10 000,00	-338,32	9 661,68	10 000,00	-338,32
<b>SU 22 / 32</b>	<b>Summe Aufwendungen / Auszahlungen operative Gebarung</b>				<b>9 742,71</b>	<b>10 300,00</b>	<b>-557,29</b>	<b>9 742,71</b>	<b>10 300,00</b>	<b>-557,29</b>
SA 0 / SA 1	(0) Nettoergebnis (21 - 22) / (1) Geldfluss operative Gebarung (31 – 32)				-2 831,74	-3 800,00	968,26	-2 831,74	-3 800,00	968,26
SU 23	Summe Haushaltsrücklagen				0,00	0,00	0,00	0,00	0,00	0,00
SA00	Nettoergebnis nach Zuw./Entn. Haushaltsrücklagen (Saldo 0 +/- SU23)				-2 831,74	-3 800,00	968,26			
<b>Investive Gebarung</b>										
SU 33	Summe Einzahlungen investive Gebarung							0,00	0,00	0,00
SU 34	Summe Auszahlungen investive Gebarung							0,00	0,00	0,00
SA2	Saldo (2) Geldfluss aus der Investiven Gebarung (33 – 34)							0,00	0,00	0,00

	MVAG	MVAG	VCQU	Ergebnisrechnung			Finanzierungsrechnung					
				EH	FH	RA 2025	VA 2025	RA - VA	RA 2025	VA 2025	RA - VA	
<b>SA3</b>												
				<b>Saldo (3) Nettofinanzierungssaldo (Saldo 1 + Saldo 2)</b>						<b>-2 831,74</b>	<b>-3 800,00</b>	<b>968,26</b>
<b>Finanzierungstätigkeit</b>												
<b>SU 35</b>				<b>Summe Einzahlungen aus der Finanzierungstätigkeit</b>						<b>0,00</b>	<b>0,00</b>	<b>0,00</b>
<b>SU 36</b>				<b>Summe Auszahlungen aus der Finanzierungstätigkeit</b>						<b>0,00</b>	<b>0,00</b>	<b>0,00</b>
<b>SA4</b>				<b>Saldo (4) Geldfluss aus der Finanzierungstätigkeit (35 – 36)</b>						<b>0,00</b>	<b>0,00</b>	<b>0,00</b>
<b>SA5</b>				<b>Saldo (5) Geldfluss aus der voranschlagswirksamen Gebarung (Saldo 3 + Saldo 4)</b>						<b>-2 831,74</b>	<b>-3 800,00</b>	<b>968,26</b>

	MVAG	MVAG	VCQU	Ergebnisrechnung			Finanzierungsrechnung		
				EH	FH		RA 2025	VA 2025	RA - VA
<b>133</b>	<b>Veterinärpolizei</b>								
SA 0 / SA 1	(0) Nettoergebnis (21 - 22) / (1) Geldfluss operative Gebarung (31 – 32)			0,00	-100,00	100,00	0,00	-100,00	100,00
SA00	Nettoergebnis nach Zuw./Entn. Haushaltsrücklagen (Saldo 0 +/- SU23)			0,00	-100,00	100,00			
SA2	Saldo (2) Geldfluss aus der Investiven Gebarung (33 – 34)						0,00	0,00	0,00
SA3	Saldo (3) Nettofinanzierungssaldo (Saldo 1 + Saldo 2)						0,00	-100,00	100,00
SA4	Saldo (4) Geldfluss aus der Finanzierungstätigkeit (35 – 36)						0,00	0,00	0,00
SA5	Saldo (5) Geldfluss aus der voranschlagswirksamen Gebarung (Saldo 3 + Saldo 4)						0,00	-100,00	100,00
<b>133000</b>	<b>Veterinärpolizei</b>								
<b>Operative Gebarung</b>									
SU 21 / 31	Summe Erträge / Einzahlungen operative Gebarung			0,00	0,00	0,00	0,00	0,00	0,00
1/133000/413000	Handelswaren	2221	3221 23	0,00	100,00	-100,00	0,00	100,00	-100,00
SU 22 / 32	Summe Aufwendungen / Auszahlungen operative Gebarung			0,00	100,00	-100,00	0,00	100,00	-100,00
SA 0 / SA 1	(0) Nettoergebnis (21 - 22) / (1) Geldfluss operative Gebarung (31 – 32)			0,00	-100,00	100,00	0,00	-100,00	100,00
SU 23	Summe Haushaltsrücklagen			0,00	0,00	0,00	0,00	0,00	0,00
SA00	Nettoergebnis nach Zuw./Entn. Haushaltsrücklagen (Saldo 0 +/- SU23)			0,00	-100,00	100,00			
<b>Investive Gebarung</b>									
SU 33	Summe Einzahlungen investive Gebarung						0,00	0,00	0,00
SU 34	Summe Auszahlungen investive Gebarung						0,00	0,00	0,00
SA2	Saldo (2) Geldfluss aus der Investiven Gebarung (33 – 34)						0,00	0,00	0,00
SA3	Saldo (3) Nettofinanzierungssaldo (Saldo 1 + Saldo 2)						0,00	-100,00	100,00
<b>Finanzierungstätigkeit</b>									
SU 35	Summe Einzahlungen aus der Finanzierungstätigkeit						0,00	0,00	0,00
SU 36	Summe Auszahlungen aus der Finanzierungstätigkeit						0,00	0,00	0,00
SA4	Saldo (4) Geldfluss aus der Finanzierungstätigkeit (35 – 36)						0,00	0,00	0,00
SA5	Saldo (5) Geldfluss aus der voranschlagswirksamen Gebarung (Saldo 3 + Saldo 4)						0,00	-100,00	100,00

		MVAG			Ergebnisrechnung			Finanzierungsrechnung		
		MVAG	MVAG	VCQU	RA 2025	VA 2025	RA - VA	RA 2025	VA 2025	RA - VA
		EH	FH							
<b>16</b>	<b>Feuerwehrwesen</b>									
SA 0 / SA 1	(0) Nettoergebnis (21 - 22) / (1) Geldfluss operative Gebarung (31 - 32)				-31 898,82	-33 200,00	1 301,18	-31 739,67	-33 100,00	1 360,33
SA00	Nettoergebnis nach Zuw./Entn. Haushaltsrücklagen (Saldo 0 +/- SU23)				-31 898,82	-33 200,00	1 301,18			
SA2	Saldo (2) Geldfluss aus der Investiven Gebarung (33 - 34)							0,00	0,00	0,00
SA3	Saldo (3) Nettofinanzierungssaldo (Saldo 1 + Saldo 2)							-31 739,67	-33 100,00	1 360,33
SA4	Saldo (4) Geldfluss aus der Finanzierungstätigkeit (35 - 36)							-10 920,97	-10 500,00	-420,97
SA5	Saldo (5) Geldfluss aus der voranschlagswirksamen Gebarung (Saldo 3 + Saldo 4)							-42 660,64	-43 600,00	939,36
<b>163</b>	<b>Freiwillige Feuerwehren</b>									
SA 0 / SA 1	(0) Nettoergebnis (21 - 22) / (1) Geldfluss operative Gebarung (31 - 32)				-31 898,82	-33 200,00	1 301,18	-31 739,67	-33 100,00	1 360,33
SA00	Nettoergebnis nach Zuw./Entn. Haushaltsrücklagen (Saldo 0 +/- SU23)				-31 898,82	-33 200,00	1 301,18			
SA2	Saldo (2) Geldfluss aus der Investiven Gebarung (33 - 34)							0,00	0,00	0,00
SA3	Saldo (3) Nettofinanzierungssaldo (Saldo 1 + Saldo 2)							-31 739,67	-33 100,00	1 360,33
SA4	Saldo (4) Geldfluss aus der Finanzierungstätigkeit (35 - 36)							-10 920,97	-10 500,00	-420,97
SA5	Saldo (5) Geldfluss aus der voranschlagswirksamen Gebarung (Saldo 3 + Saldo 4)							-42 660,64	-43 600,00	939,36
<b>163000</b>	<b>Freiwillige Feuerwehr</b>									
<b>Operative Gebarung</b>										
2/163000/810000	Erträge aus Leistungen Stromeinspeisung	2114	3114	13	110,86	300,00	-189,14	110,86	300,00	-189,14
2/163000/813000	Erträge aus der Auflösung von Investitionszuschüssen (Kapitaltransfers)		2127		872,93	900,00	-27,07	0,00	0,00	0,00
<b>SU 21 / 31</b>	<b>Summe Erträge / Einzahlungen operative Gebarung</b>				<b>983,79</b>	<b>1 200,00</b>	<b>-216,21</b>	<b>110,86</b>	<b>300,00</b>	<b>-189,14</b>
1/163000/650718	Zinsen für Finanzschulden in Euro D104	2241	3241	25	2 663,63	3 900,00	-1 236,37	2 663,63	3 900,00	-1 236,37
1/163000/650748	Zinsen für Finanzschulden - Inland Feuerwehr LFA, D66	2241	3241	25	429,46	600,00	-170,54	429,46	600,00	-170,54
1/163000/659100	Geldverkehrs- und Bankspesen Darlehen 104	2244	3244		145,30	100,00	45,30	145,30	100,00	45,30
1/163000/670000	Versicherungen	2222	3222	24	1 012,14	1 200,00	-187,86	1 012,14	1 200,00	-187,86
1/163000/680500	Planmäßige Abschreibung	2226			1 032,08	1 000,00	32,08	0,00	0,00	0,00
1/163000/754200	Transfers an sonstige Träger des öffentlichen Rechts - Feuerwehr	2231	3231	26	27 600,00	27 600,00	0,00	27 600,00	27 600,00	0,00
<b>SU 22 / 32</b>	<b>Summe Aufwendungen / Auszahlungen operative Gebarung</b>				<b>32 882,61</b>	<b>34 400,00</b>	<b>-1 517,39</b>	<b>31 850,53</b>	<b>33 400,00</b>	<b>-1 549,47</b>
SA 0 / SA 1	(0) Nettoergebnis (21 - 22) / (1) Geldfluss operative Gebarung (31 - 32)				-31 898,82	-33 200,00	1 301,18	-31 739,67	-33 100,00	1 360,33
SU 23	Summe Haushaltsrücklagen				0,00	0,00	0,00	0,00	0,00	0,00
SA00	Nettoergebnis nach Zuw./Entn. Haushaltsrücklagen (Saldo 0 +/- SU23)				-31 898,82	-33 200,00	1 301,18			
<b>Investive Gebarung</b>										
SU 33	Summe Einzahlungen investive Gebarung							0,00	0,00	0,00
SU 34	Summe Auszahlungen investive Gebarung							0,00	0,00	0,00
SA2	Saldo (2) Geldfluss aus der Investiven Gebarung (33 - 34)							0,00	0,00	0,00
SA3	Saldo (3) Nettofinanzierungssaldo (Saldo 1 + Saldo 2)							-31 739,67	-33 100,00	1 360,33

	MVAG	MVAG	VCQU	Ergebnisrechnung			Finanzierungsrechnung		
				EH	FH	RA 2025	VA 2025	RA - VA	RA 2025
<b>Finanzierungstätigkeit</b>									
<b>SU 35</b>	<b>Summe Einzahlungen aus der Finanzierungstätigkeit</b>						<b>0,00</b>	<b>0,00</b>	<b>0,00</b>
1/163000/346118	Investitionsdarlehen von Finanzunternehmen D104	3614	65	0,00	0,00	0,00	9 802,22	9 500,00	302,22
1/163000/346148	Investitionsdarlehen v. Unternehm. Feuerwehrfahrzeug LFA, D66	3614	65	0,00	0,00	0,00	1 118,75	1 000,00	118,75
<b>SU 36</b>	<b>Summe Auszahlungen aus der Finanzierungstätigkeit</b>						<b>10 920,97</b>	<b>10 500,00</b>	<b>420,97</b>
<b>SA4</b>	<b>Saldo (4) Geldfluss aus der Finanzierungstätigkeit (35 – 36)</b>						<b>-10 920,97</b>	<b>-10 500,00</b>	<b>-420,97</b>
<b>SA5</b>	<b>Saldo (5) Geldfluss aus der voranschlagswirksamen Gebarung (Saldo 3 + Saldo 4)</b>						<b>-42 660,64</b>	<b>-43 600,00</b>	<b>939,36</b>
<b>17 Katastrophendienst</b>									
<b>SA 0 / SA 1</b>	<b>(0) Nettoergebnis (21 - 22) / (1) Geldfluss operative Gebarung (31 – 32)</b>			<b>-1 852,99</b>	<b>-1 900,00</b>	<b>47,01</b>	<b>-400,00</b>	<b>-400,00</b>	<b>0,00</b>
<b>SA00</b>	<b>Nettoergebnis nach Zuw./Entn. Haushaltsrücklagen (Saldo 0 +/- SU23)</b>			<b>-1 352,99</b>	<b>-1 400,00</b>	<b>47,01</b>			
<b>SA2</b>	<b>Saldo (2) Geldfluss aus der Investiven Gebarung (33 – 34)</b>						<b>0,00</b>	<b>0,00</b>	<b>0,00</b>
<b>SA3</b>	<b>Saldo (3) Nettofinanzierungssaldo (Saldo 1 + Saldo 2)</b>						<b>-400,00</b>	<b>-400,00</b>	<b>0,00</b>
<b>SA4</b>	<b>Saldo (4) Geldfluss aus der Finanzierungstätigkeit (35 – 36)</b>						<b>0,00</b>	<b>0,00</b>	<b>0,00</b>
<b>SA5</b>	<b>Saldo (5) Geldfluss aus der voranschlagswirksamen Gebarung (Saldo 3 + Saldo 4)</b>						<b>-400,00</b>	<b>-400,00</b>	<b>0,00</b>
<b>179 Sonstige Einrichtungen und Maßnahmen</b>									
<b>SA 0 / SA 1</b>	<b>(0) Nettoergebnis (21 - 22) / (1) Geldfluss operative Gebarung (31 – 32)</b>			<b>-1 852,99</b>	<b>-1 900,00</b>	<b>47,01</b>	<b>-400,00</b>	<b>-400,00</b>	<b>0,00</b>
<b>SA00</b>	<b>Nettoergebnis nach Zuw./Entn. Haushaltsrücklagen (Saldo 0 +/- SU23)</b>			<b>-1 352,99</b>	<b>-1 400,00</b>	<b>47,01</b>			
<b>SA2</b>	<b>Saldo (2) Geldfluss aus der Investiven Gebarung (33 – 34)</b>						<b>0,00</b>	<b>0,00</b>	<b>0,00</b>
<b>SA3</b>	<b>Saldo (3) Nettofinanzierungssaldo (Saldo 1 + Saldo 2)</b>						<b>-400,00</b>	<b>-400,00</b>	<b>0,00</b>
<b>SA4</b>	<b>Saldo (4) Geldfluss aus der Finanzierungstätigkeit (35 – 36)</b>						<b>0,00</b>	<b>0,00</b>	<b>0,00</b>
<b>SA5</b>	<b>Saldo (5) Geldfluss aus der voranschlagswirksamen Gebarung (Saldo 3 + Saldo 4)</b>						<b>-400,00</b>	<b>-400,00</b>	<b>0,00</b>
<b>179000 Sonstige Einrichtungen und Maßnahme</b>									
<b>Operative Gebarung</b>									
<b>SU 21 / 31</b>	<b>Summe Erträge / Einzahlungen operative Gebarung</b>			<b>0,00</b>	<b>0,00</b>	<b>0,00</b>	<b>0,00</b>	<b>0,00</b>	<b>0,00</b>
1/179000/452000	Notstromaggregate - Treibstoffe	2221	3221 23	400,00	400,00	0,00	400,00	400,00	0,00
1/179000/680500	Planmäßige Abschreibung	2226		1 452,99	1 500,00	-47,01	0,00	0,00	0,00
<b>SU 22 / 32</b>	<b>Summe Aufwendungen / Auszahlungen operative Gebarung</b>			<b>1 852,99</b>	<b>1 900,00</b>	<b>-47,01</b>	<b>400,00</b>	<b>400,00</b>	<b>0,00</b>
<b>SA 0 / SA 1</b>	<b>(0) Nettoergebnis (21 - 22) / (1) Geldfluss operative Gebarung (31 – 32)</b>			<b>-1 852,99</b>	<b>-1 900,00</b>	<b>47,01</b>	<b>-400,00</b>	<b>-400,00</b>	<b>0,00</b>
2/179000/894200	Entnahmen von zweckgebundenen Haushaltsrücklagen	2301		500,00	500,00	0,00	0,00	0,00	0,00
<b>SU 23</b>	<b>Summe Haushaltsrücklagen</b>			<b>500,00</b>	<b>500,00</b>	<b>0,00</b>	<b>0,00</b>	<b>0,00</b>	<b>0,00</b>
<b>SA00</b>	<b>Nettoergebnis nach Zuw./Entn. Haushaltsrücklagen (Saldo 0 +/- SU23)</b>			<b>-1 352,99</b>	<b>-1 400,00</b>	<b>47,01</b>			
<b>Investive Gebarung</b>									
<b>SU 33</b>	<b>Summe Einzahlungen investive Gebarung</b>						<b>0,00</b>	<b>0,00</b>	<b>0,00</b>

	MVAG	MVAG	VCQU	Ergebnisrechnung			Finanzierungsrechnung			
				EH	FH	RA 2025	VA 2025	RA - VA	RA 2025	VA 2025
<b>SU 34</b>								0,00	0,00	0,00
								0,00	0,00	0,00
<b>SA2</b>								0,00	0,00	0,00
<b>SA3</b>								-400,00	-400,00	0,00
<b>Finanzierungstätigkeit</b>										
<b>SU 35</b>								0,00	0,00	0,00
<b>SU 36</b>								0,00	0,00	0,00
<b>SA4</b>								0,00	0,00	0,00
<b>SA5</b>								-400,00	-400,00	0,00
<b>18 Landesverteidigung</b>										
<b>SA 0 / SA 1</b>								-159,40	-600,00	440,60
<b>SA00</b>								-159,40	-600,00	440,60
<b>SA2</b>								0,00	0,00	0,00
<b>SA3</b>								-159,40	-600,00	440,60
<b>SA4</b>								0,00	0,00	0,00
<b>SA5</b>								-159,40	-600,00	440,60
<b>180 Zivilschutz</b>										
<b>SA 0 / SA 1</b>								-159,40	-600,00	440,60
<b>SA00</b>								-159,40	-600,00	440,60
<b>SA2</b>								0,00	0,00	0,00
<b>SA3</b>								-159,40	-600,00	440,60
<b>SA4</b>								0,00	0,00	0,00
<b>SA5</b>								-159,40	-600,00	440,60
<b>180000 Zivilschutz</b>										
<b>Operative Gebarung</b>										
<b>SU 21 / 31</b>								0,00	0,00	0,00
1/180000/729000								0,00	300,00	-300,00
1/180000/754000								159,40	300,00	-140,60
<b>SU 22 / 32</b>								159,40	600,00	-440,60
<b>SA 0 / SA 1</b>								-159,40	-600,00	440,60
<b>SU 23</b>								0,00	0,00	0,00
<b>SA00</b>								-159,40	-600,00	440,60
<b>Investive Gebarung</b>										
<b>SU 33</b>								0,00	0,00	0,00
<b>SU 34</b>								0,00	0,00	0,00
<b>SA2</b>								0,00	0,00	0,00

		MVAG		VCQU	Ergebnisrechnung			Finanzierungsrechnung		
		EH	FH		RA 2025	VA 2025	RA - VA	RA 2025	VA 2025	RA - VA
<b>SA3</b>	<b>Saldo (3) Nettofinanzierungssaldo (Saldo 1 + Saldo 2)</b>							<b>-159,40</b>	<b>-600,00</b>	<b>440,60</b>
<b>Finanzierungstätigkeit</b>										
<b>SU 35</b>	<b>Summe Einzahlungen aus der Finanzierungstätigkeit</b>							<b>0,00</b>	<b>0,00</b>	<b>0,00</b>
<b>SU 36</b>	<b>Summe Auszahlungen aus der Finanzierungstätigkeit</b>							<b>0,00</b>	<b>0,00</b>	<b>0,00</b>
<b>SA4</b>	<b>Saldo (4) Geldfluss aus der Finanzierungstätigkeit (35 – 36)</b>							<b>0,00</b>	<b>0,00</b>	<b>0,00</b>
<b>SA5</b>	<b>Saldo (5) Geldfluss aus der voranschlagswirksamen Gebarung (Saldo 3 + Saldo 4)</b>							<b>-159,40</b>	<b>-600,00</b>	<b>440,60</b>

	MVAG	MVAG	VCQU	Ergebnisrechnung			Finanzierungsrechnung				
				EH	FH	RA 2025	VA 2025	RA - VA	RA 2025	VA 2025	RA - VA
<b>2 Unterricht, Erziehung, Sport und Wissenschaft</b>											
SA 0 / SA 1		(0) Nettoergebnis (21 - 22) / (1) Geldfluss operative Gebarung (31 – 32)			-568 043,81	-283 300,00	-284 743,81	-474 596,10	-194 400,00	-280 196,10	
SA00		Nettoergebnis nach Zuw./Entn. Haushaltsrücklagen (Saldo 0 +/- SU23)			-645 365,12	-632 600,00	-12 765,12				
SA2		Saldo (2) Geldfluss aus der Investiven Gebarung (33 – 34)						-37 003,67	26 800,00	-63 803,67	
SA3		Saldo (3) Nettofinanzierungssaldo (Saldo 1 + Saldo 2)						-511 599,77	-167 600,00	-343 999,77	
SA4		Saldo (4) Geldfluss aus der Finanzierungstätigkeit (35 – 36)						-14 717,20	-13 900,00	-817,20	
SA5		Saldo (5) Geldfluss aus der voranschlagswirksamen Gebarung (Saldo 3 + Saldo 4)						-526 316,97	-181 500,00	-344 816,97	
<b>21 Allgemeinbildender Unterricht</b>											
SA 0 / SA 1		(0) Nettoergebnis (21 - 22) / (1) Geldfluss operative Gebarung (31 – 32)			-402 973,09	-290 700,00	-112 273,09	-345 766,27	-234 200,00	-111 566,27	
SA00		Nettoergebnis nach Zuw./Entn. Haushaltsrücklagen (Saldo 0 +/- SU23)			-396 071,39	-305 500,00	-90 571,39				
SA2		Saldo (2) Geldfluss aus der Investiven Gebarung (33 – 34)						-9 226,44	-53 200,00	43 973,56	
SA3		Saldo (3) Nettofinanzierungssaldo (Saldo 1 + Saldo 2)						-354 992,71	-287 400,00	-67 592,71	
SA4		Saldo (4) Geldfluss aus der Finanzierungstätigkeit (35 – 36)						-6 359,17	-5 900,00	-459,17	
SA5		Saldo (5) Geldfluss aus der voranschlagswirksamen Gebarung (Saldo 3 + Saldo 4)						-361 351,88	-293 300,00	-68 051,88	
<b>211 Volksschulen</b>											
SA 0 / SA 1		(0) Nettoergebnis (21 - 22) / (1) Geldfluss operative Gebarung (31 – 32)			-226 508,87	-153 200,00	-73 308,87	-169 302,05	-96 700,00	-72 602,05	
SA00		Nettoergebnis nach Zuw./Entn. Haushaltsrücklagen (Saldo 0 +/- SU23)			-219 607,17	-168 000,00	-51 607,17				
SA2		Saldo (2) Geldfluss aus der Investiven Gebarung (33 – 34)						-9 226,44	-53 200,00	43 973,56	
SA3		Saldo (3) Nettofinanzierungssaldo (Saldo 1 + Saldo 2)						-178 528,49	-149 900,00	-28 628,49	
SA4		Saldo (4) Geldfluss aus der Finanzierungstätigkeit (35 – 36)						-6 359,17	-5 900,00	-459,17	
SA5		Saldo (5) Geldfluss aus der voranschlagswirksamen Gebarung (Saldo 3 + Saldo 4)						-184 887,66	-155 800,00	-29 087,66	
<b>211000 Volksschule</b>											
<b>Operative Gebarung</b>											
2/211000/811000	Miet- und Pächterlöse	2115	3115	14	1 435,41	1 200,00	235,41	1 024,99	1 200,00	-175,01	
2/211000/813000	Erträge aus der Auflösung von Investitionszuschüssen (Kapitaltransfers)		2127		5 404,20	4 200,00	1 204,20	0,00	0,00	0,00	
2/211000/816000	Kostenbeiträge f.sonstige Leistunge Schulkostenbeiträge	2114	3114	13	42 653,93	44 100,00	-1 446,07	42 653,93	44 100,00	-1 446,07	
2/211000/816200	Ersätze f. Strom, Heizung, Wasser	2114	3114	13	10 602,57	11 800,00	-1 197,43	10 602,57	11 800,00	-1 197,43	
2/211000/816300	Kostenbeiträge Mittagessen NM	2114	3114		9 622,20	0,00	9 622,20	8 386,80	0,00	8 386,80	
2/211000/828000	Rückersätze von Aufwendungen (Versicherungsentschädigung)	2116	3116	18	499,99	0,00	499,99	499,99	0,00	499,99	
2/211000/861140	Transfers von Ländern - Personalkostenersatz		2121	3121	15	10 806,68	10 700,00	106,68	10 806,68	10 700,00	106,68
<b>SU 21 / 31</b>	<b>Summe Erträge / Einzahlungen operative Gebarung</b>				<b>81 024,98</b>	<b>72 000,00</b>	<b>9 024,98</b>	<b>73 974,96</b>	<b>67 800,00</b>	<b>6 174,96</b>	
1/211000/400000	Geringwert.Wirtschaftsgüter unter € 1000	2221	3221	23	1 922,70	1 500,00	422,70	1 922,70	1 500,00	422,70	
1/211000/400100	Lehrmittel, EDV		2221	3221	23	108,05	500,00	-391,95	108,05	500,00	-391,95

		MVAG			Ergebnisrechnung			Finanzierungsrechnung		
		MVAG	VCQU		RA 2025	VA 2025	RA - VA	RA 2025	VA 2025	RA - VA
		EH	FH							
1/211000/430100	Mittagessen NM	2221	3221		9 407,00	0,00	9 407,00	8 337,50	0,00	8 337,50
1/211000/452000	Treibstoffe	2221	3221	23	13,55	100,00	-86,45	13,55	100,00	-86,45
1/211000/454000	Reinigungsmittel	2221	3221	23	345,23	700,00	-354,77	345,23	700,00	-354,77
1/211000/456000	Büromaterial	2221	3221	23	462,95	600,00	-137,05	462,95	600,00	-137,05
1/211000/457000	Druckwerke	2221	3221	23	2 903,04	2 900,00	3,04	2 903,04	2 900,00	3,04
1/211000/458000	Mittel zur ärztlichen Betreuung	2221	3221	23	57,00	100,00	-43,00	57,00	100,00	-43,00
1/211000/459000	Sonstige Verbrauchsgüter	2221	3221	23	2 214,67	1 400,00	814,67	2 214,67	1 400,00	814,67
1/211000/511000	Geldbezüge der Vertragsbediensteten handwerklicher Verwendung	2211	3211	20	44 853,05	47 600,00	-2 746,95	45 039,05	47 600,00	-2 560,95
1/211000/523000	Geldbezüge der nicht ganzjährig beschäftigten Arbeiter	2211	3211	20	2 134,22	900,00	1 234,22	2 134,22	900,00	1 234,22
1/211000/565000	Mehrleistungsvergütungen	2211	3211	20	0,00	300,00	-300,00	0,00	300,00	-300,00
1/211000/580000	Dienstgeberbeiträge zum Ausgleichsf für Familienbeihilfen	2212	3212	20	1 727,77	1 900,00	-172,23	1 727,77	1 900,00	-172,23
1/211000/582000	Sonstige Dienstgeberbeiträge zur sozialen Sicherheit	2212	3212	20	9 203,27	9 400,00	-196,73	9 203,27	9 400,00	-196,73
1/211000/582100	Sonst DG-Beiträge z soz Sicherheit (Pensionsfonds)	2212	3212	20	6 448,10	5 600,00	848,10	6 448,10	5 600,00	848,10
1/211000/590000	Freiwillige Sozialleistungen	2212	3212	20	60,00	300,00	-240,00	60,00	300,00	-240,00
1/211000/592000	Dotierung von Rückstellungen für Jubiläumszuwendungen	2214			324,75	300,00	24,75	0,00	0,00	0,00
1/211000/593000	Dotierung von Rückstellungen für nicht konsumierte Urlaube	2214			695,28	0,00	695,28	0,00	0,00	0,00
1/211000/600000	Strom	2222	3222	24	10 747,65	8 800,00	1 947,65	9 803,65	8 800,00	1 003,65
1/211000/600100	Wärme	2222	3222	24	17 634,34	15 500,00	2 134,34	17 634,34	15 500,00	2 134,34
1/211000/614000	Instandhaltung von Gebäuden	2224	3224	24	1 965,82	1 200,00	765,82	1 965,82	1 200,00	765,82
1/211000/616000	Instandhaltung von Maschinen und maschinellen Anlagen	2224	3224	24	5 086,40	5 800,00	-713,60	5 086,40	5 800,00	-713,60
1/211000/618000	Instandhaltung von sonstigen Anlage (z.B.EDV, Einrichtung)	2224	3224	24	3 254,55	1 700,00	1 554,55	3 254,55	1 700,00	1 554,55
1/211000/630000	Porto	2222	3222	24	0,00	100,00	-100,00	0,00	100,00	-100,00
1/211000/631000	Telekommunikationsdienste	2222	3222	24	1 495,18	1 400,00	95,18	1 495,18	1 400,00	95,18
1/211000/650753	Zinsen für Finanzschulden - Inl Schulgebäudesanierung D 71	2241	3241	25	2 575,25	3 500,00	-924,75	2 575,25	3 500,00	-924,75
1/211000/670000	Versicherungen	2222	3222	24	7 411,37	7 200,00	211,37	7 411,37	7 200,00	211,37
1/211000/680300	Planmäßige Abschreibung	2226			47 557,96	47 600,00	-42,04	0,00	0,00	0,00
1/211000/680500	Planmäßige Abschreibung	2226			5 849,19	5 800,00	49,19	0,00	0,00	0,00
1/211000/680600	Planmäßige Abschreibung	2226			401,93	400,00	1,93	0,00	0,00	0,00
1/211000/680700	Planmäßige Abschreibung	2226			7 165,91	6 600,00	565,91	0,00	0,00	0,00
1/211000/700000	Mietzinse (Kopierer, EDV)	2223	3223	24	2 013,06	1 600,00	413,06	2 013,06	1 600,00	413,06
1/211000/710000	Öffentliche Abgaben (Ausgaben), ohn Gebühren gemäß FAG	2225	3225	24	0,00	200,00	-200,00	0,00	200,00	-200,00

		MVAG MVAG VCQU			Ergebnisrechnung			Finanzierungsrechnung		
		EH	FH	VCQU	RA 2025	VA 2025	RA - VA	RA 2025	VA 2025	RA - VA
1/211000/711000	Wasser (privatrechtlicher Bezug)	2225	3225	24	4 318,86	3 900,00	418,86	4 318,86	3 900,00	418,86
1/211000/720009	Kostenbeiträge (Kostenersätze) für Leistungen	2225	3225	24	400,00	400,00	0,00	400,00	400,00	0,00
1/211000/724000	Reisegebühren	2225	3225	24	78,96	100,00	-21,04	78,96	100,00	-21,04
1/211000/728000	Entgelte f. sonst. Leistungen	2225	3225	24	18 828,19	5 400,00	13 428,19	21 962,19	5 400,00	16 562,19
1/211000/728200	Entgelte für sonstige Leistungen NB	2225	3225	24	37 031,03	34 400,00	2 631,03	37 054,03	34 400,00	2 654,03
<b>SU 22 / 32</b>	<b>Summe Aufwendungen / Auszahlungen operative Gebarung</b>				<b>256 696,28</b>	<b>225 700,00</b>	<b>30 996,28</b>	<b>196 030,76</b>	<b>165 000,00</b>	<b>31 030,76</b>
<b>SA 0 / SA 1</b>	<b>(0) Nettoergebnis (21 - 22) / (1) Geldfluss operative Gebarung (31 - 32)</b>				<b>-175 671,30</b>	<b>-153 700,00</b>	<b>-21 971,30</b>	<b>-122 055,80</b>	<b>-97 200,00</b>	<b>-24 855,80</b>
2/211000/894200	Entnahmen von zweckgebundenen Haushaltsrücklagen	2301			6 901,70	5 200,00	1 701,70	0,00	0,00	0,00
1/211000/794200	Zuweisung an zweckgebundene Haushaltsrücklagen	2401			0,00	20 000,00	-20 000,00	0,00	0,00	0,00
<b>SU 23</b>	<b>Summe Haushaltsrücklagen</b>				<b>6 901,70</b>	<b>-14 800,00</b>	<b>21 701,70</b>	<b>0,00</b>	<b>0,00</b>	<b>0,00</b>
<b>SA00</b>	<b>Nettoergebnis nach Zuw./Entn. Haushaltsrücklagen (Saldo 0 +/- SU23)</b>				<b>-168 769,60</b>	<b>-168 500,00</b>	<b>-269,60</b>			
<b>Investive Gebarung</b>										
6/211000/300742	Kapitaltransfers von Bund - KIP - Sonst.		3331	1	0,00	0,00	0,00	1 017,59	1 000,00	17,59
<b>SU 33</b>	<b>Summe Einzahlungen investive Gebarung</b>							<b>1 017,59</b>	<b>1 000,00</b>	<b>17,59</b>
1/211000/042000	Schulsausstattung über € 1000		3415	1 41	0,00	0,00	0,00	1 017,59	1 000,00	17,59
5/211000/042000	Amts-, Betriebs- und Geschäftsausstattung		3415	1	0,00	0,00	0,00	9 226,44	9 200,00	26,44
<b>SU 34</b>	<b>Summe Auszahlungen investive Gebarung</b>							<b>10 244,03</b>	<b>10 200,00</b>	<b>44,03</b>
<b>SA2</b>	<b>Saldo (2) Geldfluss aus der Investiven Gebarung (33 - 34)</b>							<b>-9 226,44</b>	<b>-9 200,00</b>	<b>-26,44</b>
<b>SA3</b>	<b>Saldo (3) Nettofinanzierungssaldo (Saldo 1 + Saldo 2)</b>							<b>-131 282,24</b>	<b>-106 400,00</b>	<b>-24 882,24</b>
<b>Finanzierungstätigkeit</b>										
<b>SU 35</b>	<b>Summe Einzahlungen aus der Finanzierungstätigkeit</b>							<b>0,00</b>	<b>0,00</b>	<b>0,00</b>
1/211000/346153	Investitionsdarlehen v Unternehmung Schulgebäudesanierung D 71		3614	65	0,00	0,00	0,00	6 359,17	5 900,00	459,17
<b>SU 36</b>	<b>Summe Auszahlungen aus der Finanzierungstätigkeit</b>							<b>6 359,17</b>	<b>5 900,00</b>	<b>459,17</b>
<b>SA4</b>	<b>Saldo (4) Geldfluss aus der Finanzierungstätigkeit (35 - 36)</b>							<b>-6 359,17</b>	<b>-5 900,00</b>	<b>-459,17</b>
<b>SA5</b>	<b>Saldo (5) Geldfluss aus der voranschlagswirksamen Gebarung (Saldo 3 + Saldo 4)</b>							<b>-137 641,41</b>	<b>-112 300,00</b>	<b>-25 341,41</b>
<b>211100</b>	<b>Volksschule</b>									
<b>Operative Gebarung</b>										
<b>SU 21 / 31</b>	<b>Summe Erträge / Einzahlungen operative Gebarung</b>				<b>0,00</b>	<b>0,00</b>	<b>0,00</b>	<b>0,00</b>	<b>0,00</b>	<b>0,00</b>
1/211100/720000	Kapitaltransfers an Gemeinden - ordentlicher Schulsachaufwand § 33 StPEG	2225	3225	24	21 449,99	19 500,00	1 949,99	21 449,99	19 500,00	1 949,99
<b>SU 22 / 32</b>	<b>Summe Aufwendungen / Auszahlungen operative Gebarung</b>				<b>21 449,99</b>	<b>19 500,00</b>	<b>1 949,99</b>	<b>21 449,99</b>	<b>19 500,00</b>	<b>1 949,99</b>
<b>SA 0 / SA 1</b>	<b>(0) Nettoergebnis (21 - 22) / (1) Geldfluss operative Gebarung (31 - 32)</b>				<b>-21 449,99</b>	<b>-19 500,00</b>	<b>-1 949,99</b>	<b>-21 449,99</b>	<b>-19 500,00</b>	<b>-1 949,99</b>
<b>SU 23</b>	<b>Summe Haushaltsrücklagen</b>				<b>0,00</b>	<b>0,00</b>	<b>0,00</b>	<b>0,00</b>	<b>0,00</b>	<b>0,00</b>

	MVAG	MVAG	VCQU	Ergebnisrechnung			Finanzierungsrechnung					
				EH	FH	RA 2025	VA 2025	RA - VA	RA 2025	VA 2025	RA - VA	
<b>SA00</b>												
	<b>Nettoergebnis nach Zuw./Entn. Haushaltsrücklagen (Saldo 0 +/- SU23)</b>											
						<b>-21 449,99</b>	<b>-19 500,00</b>	<b>-1 949,99</b>				
<b>Investive Gebarung</b>												
<b>SU 33</b>									<b>0,00</b>	<b>0,00</b>	<b>0,00</b>	
	<b>Summe Einzahlungen investive Gebarung</b>											
<b>SU 34</b>									<b>0,00</b>	<b>0,00</b>	<b>0,00</b>	
	<b>Summe Auszahlungen investive Gebarung</b>											
<b>SA2</b>									<b>0,00</b>	<b>0,00</b>	<b>0,00</b>	
	<b>Saldo (2) Geldfluss aus der Investiven Gebarung (33 – 34)</b>											
<b>SA3</b>									<b>-21 449,99</b>	<b>-19 500,00</b>	<b>-1 949,99</b>	
	<b>Saldo (3) Nettofinanzierungssaldo (Saldo 1 + Saldo 2)</b>											
<b>Finanzierungstätigkeit</b>												
<b>SU 35</b>									<b>0,00</b>	<b>0,00</b>	<b>0,00</b>	
	<b>Summe Einzahlungen aus der Finanzierungstätigkeit</b>											
<b>SU 36</b>									<b>0,00</b>	<b>0,00</b>	<b>0,00</b>	
	<b>Summe Auszahlungen aus der Finanzierungstätigkeit</b>											
<b>SA4</b>									<b>0,00</b>	<b>0,00</b>	<b>0,00</b>	
	<b>Saldo (4) Geldfluss aus der Finanzierungstätigkeit (35 – 36)</b>											
<b>SA5</b>									<b>-21 449,99</b>	<b>-19 500,00</b>	<b>-1 949,99</b>	
	<b>Saldo (5) Geldfluss aus der voranschlagswirksamen Gebarung (Saldo 3 + Saldo 4)</b>											
<b>211200 Volksschulen - Schullassistenten</b>												
<b>Operative Gebarung</b>												
<b>SU 21 / 31</b>						<b>0,00</b>	<b>0,00</b>	<b>0,00</b>	<b>0,00</b>	<b>0,00</b>	<b>0,00</b>	
	<b>Summe Erträge / Einzahlungen operative Gebarung</b>											
1/211200/728300				2225	3225	29 387,58	0,00	29 387,58	25 796,26	0,00	25 796,26	
	Entgelte für sonstige Leistungen - Schullassistenten											
<b>SU 22 / 32</b>						<b>29 387,58</b>	<b>0,00</b>	<b>29 387,58</b>	<b>25 796,26</b>	<b>0,00</b>	<b>25 796,26</b>	
	<b>Summe Aufwendungen / Auszahlungen operative Gebarung</b>											
<b>SA 0 / SA 1</b>						<b>-29 387,58</b>	<b>0,00</b>	<b>-29 387,58</b>	<b>-25 796,26</b>	<b>0,00</b>	<b>-25 796,26</b>	
	<b>(0) Nettoergebnis (21 - 22) / (1) Geldfluss operative Gebarung (31 – 32)</b>											
<b>SU 23</b>						<b>0,00</b>	<b>0,00</b>	<b>0,00</b>	<b>0,00</b>	<b>0,00</b>	<b>0,00</b>	
	<b>Summe Haushaltsrücklagen</b>											
<b>SA00</b>						<b>-29 387,58</b>	<b>0,00</b>	<b>-29 387,58</b>				
	<b>Nettoergebnis nach Zuw./Entn. Haushaltsrücklagen (Saldo 0 +/- SU23)</b>											
<b>Investive Gebarung</b>												
<b>SU 33</b>									<b>0,00</b>	<b>0,00</b>	<b>0,00</b>	
	<b>Summe Einzahlungen investive Gebarung</b>											
<b>SU 34</b>									<b>0,00</b>	<b>0,00</b>	<b>0,00</b>	
	<b>Summe Auszahlungen investive Gebarung</b>											
<b>SA2</b>									<b>0,00</b>	<b>0,00</b>	<b>0,00</b>	
	<b>Saldo (2) Geldfluss aus der Investiven Gebarung (33 – 34)</b>											
<b>SA3</b>									<b>-25 796,26</b>	<b>0,00</b>	<b>-25 796,26</b>	
	<b>Saldo (3) Nettofinanzierungssaldo (Saldo 1 + Saldo 2)</b>											
<b>Finanzierungstätigkeit</b>												
<b>SU 35</b>									<b>0,00</b>	<b>0,00</b>	<b>0,00</b>	
	<b>Summe Einzahlungen aus der Finanzierungstätigkeit</b>											
<b>SU 36</b>									<b>0,00</b>	<b>0,00</b>	<b>0,00</b>	
	<b>Summe Auszahlungen aus der Finanzierungstätigkeit</b>											
<b>SA4</b>									<b>0,00</b>	<b>0,00</b>	<b>0,00</b>	
	<b>Saldo (4) Geldfluss aus der Finanzierungstätigkeit (35 – 36)</b>											
<b>SA5</b>									<b>-25 796,26</b>	<b>0,00</b>	<b>-25 796,26</b>	
	<b>Saldo (5) Geldfluss aus der voranschlagswirksamen Gebarung (Saldo 3 + Saldo 4)</b>											
<b>211242 Photovoltaik Volksschule</b>												
<b>Operative Gebarung</b>												
6/211242/871110				2121	3121	1	0,00	20 000,00	-20 000,00	0,00	20 000,00	-20 000,00
	Kapitaltransfers aus Gemeinde-Bedarfszuweisungsmitteln											
<b>SU 21 / 31</b>									<b>0,00</b>	<b>20 000,00</b>	<b>-20 000,00</b>	
	<b>Summe Erträge / Einzahlungen operative Gebarung</b>											
<b>SU 22 / 32</b>									<b>0,00</b>	<b>0,00</b>	<b>0,00</b>	
	<b>Summe Aufwendungen / Auszahlungen operative Gebarung</b>											

	MVAG	MVAG	VCQU	Ergebnisrechnung			Finanzierungsrechnung				
				EH	FH	RA 2025	VA 2025	RA - VA	RA 2025	VA 2025	RA - VA
<b>SA 0 / SA 1</b>											
	<b>(0) Nettoergebnis (21 - 22) / (1) Geldfluss operative Gebarung (31 – 32)</b>					<b>0,00</b>	<b>20 000,00</b>	<b>-20 000,00</b>	<b>0,00</b>	<b>20 000,00</b>	<b>-20 000,00</b>
<b>SU 23</b>	<b>Summe Haushaltsrücklagen</b>					<b>0,00</b>	<b>0,00</b>	<b>0,00</b>	<b>0,00</b>	<b>0,00</b>	<b>0,00</b>
<b>SA00</b>	<b>Nettoergebnis nach Zuw./Entn. Haushaltsrücklagen (Saldo 0 +/- SU23)</b>					<b>0,00</b>	<b>20 000,00</b>	<b>-20 000,00</b>			
<b>Investive Gebarung</b>											
6/211242/300742	Kapitaltransfers von Bund KIP - Photovoltaik Volksschule		3331	1	0,00	0,00	0,00	0,00	1 000,00	-1 000,00	
<b>SU 33</b>	<b>Summe Einzahlungen investive Gebarung</b>								<b>0,00</b>	<b>1 000,00</b>	<b>-1 000,00</b>
5/211242/050000	Sonderanlagen - Photovoltaik Volksschule		3412	1	0,00	0,00	0,00	0,00	45 000,00	-45 000,00	
<b>SU 34</b>	<b>Summe Auszahlungen investive Gebarung</b>								<b>0,00</b>	<b>45 000,00</b>	<b>-45 000,00</b>
<b>SA2</b>	<b>Saldo (2) Geldfluss aus der Investiven Gebarung (33 – 34)</b>								<b>0,00</b>	<b>-44 000,00</b>	<b>44 000,00</b>
<b>SA3</b>	<b>Saldo (3) Nettofinanzierungssaldo (Saldo 1 + Saldo 2)</b>								<b>0,00</b>	<b>-24 000,00</b>	<b>24 000,00</b>
<b>Finanzierungstätigkeit</b>											
<b>SU 35</b>	<b>Summe Einzahlungen aus der Finanzierungstätigkeit</b>								<b>0,00</b>	<b>0,00</b>	<b>0,00</b>
<b>SU 36</b>	<b>Summe Auszahlungen aus der Finanzierungstätigkeit</b>								<b>0,00</b>	<b>0,00</b>	<b>0,00</b>
<b>SA4</b>	<b>Saldo (4) Geldfluss aus der Finanzierungstätigkeit (35 – 36)</b>								<b>0,00</b>	<b>0,00</b>	<b>0,00</b>
<b>SA5</b>	<b>Saldo (5) Geldfluss aus der voranschlagswirksamen Gebarung (Saldo 3 + Saldo 4)</b>								<b>0,00</b>	<b>-24 000,00</b>	<b>24 000,00</b>

	MVAG	MVAG	VCQU	Ergebnisrechnung			Finanzierungsrechnung				
				EH	FH		RA 2025	VA 2025	RA - VA	RA 2025	VA 2025
<b>212</b>											
<b>SA 0 / SA 1</b>											
<b>SA00</b>											
<b>SA2</b>											
<b>SA3</b>											
<b>SA4</b>											
<b>SA5</b>											
<b>212000</b>											
<b>Operative Gebarung</b>											
<b>SU 21 / 31</b>											
1/212000/720000											
<b>SU 22 / 32</b>											
<b>SA 0 / SA 1</b>											
<b>SU 23</b>											
<b>SA00</b>											
<b>Investive Gebarung</b>											
<b>SU 33</b>											
<b>SU 34</b>											
<b>SA2</b>											
<b>SA3</b>											
<b>Finanzierungstätigkeit</b>											
<b>SU 35</b>											
<b>SU 36</b>											
<b>SA4</b>											
<b>SA5</b>											

	MVAG EH	MVAG FH	VCQU	Ergebnisrechnung			Finanzierungsrechnung		
				RA 2025	VA 2025	RA - VA	RA 2025	VA 2025	RA - VA
<b>213</b>	<b>Sonderschulen</b>								
SA 0 / SA 1	(0) Nettoergebnis (21 - 22) / (1) Geldfluss operative Gebarung (31 – 32)			-15 918,38	-22 000,00	6 081,62	-15 918,38	-22 000,00	6 081,62
SA00	Nettoergebnis nach Zuw./Entn. Haushaltsrücklagen (Saldo 0 +/- SU23)			-15 918,38	-22 000,00	6 081,62			
SA2	Saldo (2) Geldfluss aus der Investiven Gebarung (33 – 34)						0,00	0,00	0,00
SA3	Saldo (3) Nettofinanzierungssaldo (Saldo 1 + Saldo 2)						-15 918,38	-22 000,00	6 081,62
SA4	Saldo (4) Geldfluss aus der Finanzierungstätigkeit (35 – 36)						0,00	0,00	0,00
SA5	Saldo (5) Geldfluss aus der voranschlagswirksamen Gebarung (Saldo 3 + Saldo 4)						-15 918,38	-22 000,00	6 081,62
<b>213000</b>	<b>Sonderschule</b>								
<b>Operative Gebarung</b>									
SU 21 / 31	Summe Erträge / Einzahlungen operative Gebarung			0,00	0,00	0,00	0,00	0,00	0,00
1/213000/720000	Kapitaltransfers an Gemeinden - ordentlicher Schulsachaufwand § 33 StPEG			15 918,38	22 000,00	-6 081,62	15 918,38	22 000,00	-6 081,62
SU 22 / 32	Summe Aufwendungen / Auszahlungen operative Gebarung			15 918,38	22 000,00	-6 081,62	15 918,38	22 000,00	-6 081,62
SA 0 / SA 1	(0) Nettoergebnis (21 - 22) / (1) Geldfluss operative Gebarung (31 – 32)			-15 918,38	-22 000,00	6 081,62	-15 918,38	-22 000,00	6 081,62
SU 23	Summe Haushaltsrücklagen			0,00	0,00	0,00	0,00	0,00	0,00
SA00	Nettoergebnis nach Zuw./Entn. Haushaltsrücklagen (Saldo 0 +/- SU23)			-15 918,38	-22 000,00	6 081,62			
<b>Investive Gebarung</b>									
SU 33	Summe Einzahlungen investive Gebarung						0,00	0,00	0,00
SU 34	Summe Auszahlungen investive Gebarung						0,00	0,00	0,00
SA2	Saldo (2) Geldfluss aus der Investiven Gebarung (33 – 34)						0,00	0,00	0,00
SA3	Saldo (3) Nettofinanzierungssaldo (Saldo 1 + Saldo 2)						-15 918,38	-22 000,00	6 081,62
<b>Finanzierungstätigkeit</b>									
SU 35	Summe Einzahlungen aus der Finanzierungstätigkeit						0,00	0,00	0,00
SU 36	Summe Auszahlungen aus der Finanzierungstätigkeit						0,00	0,00	0,00
SA4	Saldo (4) Geldfluss aus der Finanzierungstätigkeit (35 – 36)						0,00	0,00	0,00
SA5	Saldo (5) Geldfluss aus der voranschlagswirksamen Gebarung (Saldo 3 + Saldo 4)						-15 918,38	-22 000,00	6 081,62

	MVAG EH	MVAG FH	VCQU	Ergebnisrechnung			Finanzierungsrechnung		
				RA 2025	VA 2025	RA - VA	RA 2025	VA 2025	RA - VA
<b>214</b>	<b>Polytechnische Schulen</b>								
SA 0 / SA 1	(0) Nettoergebnis (21 - 22) / (1) Geldfluss operative Gebarung (31 – 32)			-6 990,00	-9 000,00	2 010,00	-6 990,00	-9 000,00	2 010,00
SA00	Nettoergebnis nach Zuw./Entn. Haushaltsrücklagen (Saldo 0 +/- SU23)			-6 990,00	-9 000,00	2 010,00			
SA2	Saldo (2) Geldfluss aus der Investiven Gebarung (33 – 34)						0,00	0,00	0,00
SA3	Saldo (3) Nettofinanzierungssaldo (Saldo 1 + Saldo 2)						-6 990,00	-9 000,00	2 010,00
SA4	Saldo (4) Geldfluss aus der Finanzierungstätigkeit (35 – 36)						0,00	0,00	0,00
SA5	Saldo (5) Geldfluss aus der voranschlagswirksamen Gebarung (Saldo 3 + Saldo 4)						-6 990,00	-9 000,00	2 010,00
<b>214000</b>	<b>Polytechnische Schulen</b>								
<b>Operative Gebarung</b>									
SU 21 / 31	Summe Erträge / Einzahlungen operative Gebarung			0,00	0,00	0,00	0,00	0,00	0,00
1/214000/720000	Kapitaltransfers an Gemeinden - ordentlicher Schulsachaufwand § 33 StPEG			6 990,00	9 000,00	-2 010,00	6 990,00	9 000,00	-2 010,00
SU 22 / 32	Summe Aufwendungen / Auszahlungen operative Gebarung			6 990,00	9 000,00	-2 010,00	6 990,00	9 000,00	-2 010,00
SA 0 / SA 1	(0) Nettoergebnis (21 - 22) / (1) Geldfluss operative Gebarung (31 – 32)			-6 990,00	-9 000,00	2 010,00	-6 990,00	-9 000,00	2 010,00
SU 23	Summe Haushaltsrücklagen			0,00	0,00	0,00	0,00	0,00	0,00
SA00	Nettoergebnis nach Zuw./Entn. Haushaltsrücklagen (Saldo 0 +/- SU23)			-6 990,00	-9 000,00	2 010,00			
<b>Investive Gebarung</b>									
SU 33	Summe Einzahlungen investive Gebarung						0,00	0,00	0,00
SU 34	Summe Auszahlungen investive Gebarung						0,00	0,00	0,00
SA2	Saldo (2) Geldfluss aus der Investiven Gebarung (33 – 34)						0,00	0,00	0,00
SA3	Saldo (3) Nettofinanzierungssaldo (Saldo 1 + Saldo 2)						-6 990,00	-9 000,00	2 010,00
<b>Finanzierungstätigkeit</b>									
SU 35	Summe Einzahlungen aus der Finanzierungstätigkeit						0,00	0,00	0,00
SU 36	Summe Auszahlungen aus der Finanzierungstätigkeit						0,00	0,00	0,00
SA4	Saldo (4) Geldfluss aus der Finanzierungstätigkeit (35 – 36)						0,00	0,00	0,00
SA5	Saldo (5) Geldfluss aus der voranschlagswirksamen Gebarung (Saldo 3 + Saldo 4)						-6 990,00	-9 000,00	2 010,00

	MVAG EH	MVAG FH	VCQU	Ergebnisrechnung			Finanzierungsrechnung			
				RA 2025	VA 2025	RA - VA	RA 2025	VA 2025	RA - VA	
<b>22</b>	<b>Berufsbildender Unterricht; Anstalten der Bildung für Lehrerinnen und Lehrer sowie Erzieherinnen und Erzieher</b>									
SA 0 / SA 1	(0) Nettoergebnis (21 - 22) / (1) Geldfluss operative Gebarung (31 – 32)			-7 500,60	-7 500,00	-0,60	-7 500,60	-7 500,00	-0,60	
SA00	Nettoergebnis nach Zuw./Entn. Haushaltsrücklagen (Saldo 0 +/- SU23)			-7 500,60	-7 500,00	-0,60				
SA2	Saldo (2) Geldfluss aus der Investiven Gebarung (33 – 34)						0,00	0,00	0,00	
SA3	Saldo (3) Nettofinanzierungssaldo (Saldo 1 + Saldo 2)						-7 500,60	-7 500,00	-0,60	
SA4	Saldo (4) Geldfluss aus der Finanzierungstätigkeit (35 – 36)						0,00	0,00	0,00	
SA5	Saldo (5) Geldfluss aus der voranschlagswirksamen Gebarung (Saldo 3 + Saldo 4)						-7 500,60	-7 500,00	-0,60	
<b>220</b>	<b>Berufsbildende Pflichtschulen</b>									
SA 0 / SA 1	(0) Nettoergebnis (21 - 22) / (1) Geldfluss operative Gebarung (31 – 32)			-963,60	-1 500,00	536,40	-963,60	-1 500,00	536,40	
SA00	Nettoergebnis nach Zuw./Entn. Haushaltsrücklagen (Saldo 0 +/- SU23)			-963,60	-1 500,00	536,40				
SA2	Saldo (2) Geldfluss aus der Investiven Gebarung (33 – 34)						0,00	0,00	0,00	
SA3	Saldo (3) Nettofinanzierungssaldo (Saldo 1 + Saldo 2)						-963,60	-1 500,00	536,40	
SA4	Saldo (4) Geldfluss aus der Finanzierungstätigkeit (35 – 36)						0,00	0,00	0,00	
SA5	Saldo (5) Geldfluss aus der voranschlagswirksamen Gebarung (Saldo 3 + Saldo 4)						-963,60	-1 500,00	536,40	
<b>220000</b>	<b>Berufsbildende Pflichtschulen</b>									
<b>Operative Gebarung</b>										
SU 21 / 31	Summe Erträge / Einzahlungen operative Gebarung			0,00	0,00	0,00	0,00	0,00	0,00	
1/220000/720000	Schulerhaltsbeiträge Berufsschulen	2225	3225	24	963,60	1 500,00	-536,40	963,60	1 500,00	-536,40
SU 22 / 32	Summe Aufwendungen / Auszahlungen operative Gebarung			963,60	1 500,00	-536,40	963,60	1 500,00	-536,40	
SA 0 / SA 1	(0) Nettoergebnis (21 - 22) / (1) Geldfluss operative Gebarung (31 – 32)			-963,60	-1 500,00	536,40	-963,60	-1 500,00	536,40	
SU 23	Summe Haushaltsrücklagen			0,00	0,00	0,00	0,00	0,00	0,00	
SA00	Nettoergebnis nach Zuw./Entn. Haushaltsrücklagen (Saldo 0 +/- SU23)			-963,60	-1 500,00	536,40				
<b>Investive Gebarung</b>										
SU 33	Summe Einzahlungen investive Gebarung						0,00	0,00	0,00	
SU 34	Summe Auszahlungen investive Gebarung						0,00	0,00	0,00	
SA2	Saldo (2) Geldfluss aus der Investiven Gebarung (33 – 34)						0,00	0,00	0,00	
SA3	Saldo (3) Nettofinanzierungssaldo (Saldo 1 + Saldo 2)						-963,60	-1 500,00	536,40	
<b>Finanzierungstätigkeit</b>										
SU 35	Summe Einzahlungen aus der Finanzierungstätigkeit						0,00	0,00	0,00	
SU 36	Summe Auszahlungen aus der Finanzierungstätigkeit						0,00	0,00	0,00	
SA4	Saldo (4) Geldfluss aus der Finanzierungstätigkeit (35 – 36)						0,00	0,00	0,00	
SA5	Saldo (5) Geldfluss aus der voranschlagswirksamen Gebarung (Saldo 3 + Saldo 4)						-963,60	-1 500,00	536,40	

	MVAG	MVAG	VCQU	Ergebnisrechnung			Finanzierungsrechnung			
				EH	FH		RA 2025	VA 2025	RA - VA	RA 2025
<b>221</b>	<b>Berufsbildende mittlere Schulen</b>									
SA 0 / SA 1	(0) Nettoergebnis (21 - 22) / (1) Geldfluss operative Gebarung (31 – 32)			-6 537,00	-6 000,00	-537,00	-6 537,00	-6 000,00	-537,00	
SA00	Nettoergebnis nach Zuw./Entn. Haushaltsrücklagen (Saldo 0 +/- SU23)			-6 537,00	-6 000,00	-537,00				
SA2	Saldo (2) Geldfluss aus der Investiven Gebarung (33 – 34)						0,00	0,00	0,00	
SA3	Saldo (3) Nettofinanzierungssaldo (Saldo 1 + Saldo 2)						-6 537,00	-6 000,00	-537,00	
SA4	Saldo (4) Geldfluss aus der Finanzierungstätigkeit (35 – 36)						0,00	0,00	0,00	
SA5	Saldo (5) Geldfluss aus der voranschlagswirksamen Gebarung (Saldo 3 + Saldo 4)						-6 537,00	-6 000,00	-537,00	
<b>221000</b>	<b>Berufsbildende mittlere Schulen</b>									
<b>Operative Gebarung</b>										
SU 21 / 31	Summe Erträge / Einzahlungen operative Gebarung			0,00	0,00	0,00	0,00	0,00	0,00	
1/221000/720000	Schulerhaltungsbeiträge HW-Schulen, HTL,	2225	3225	24	6 537,00	6 000,00	537,00	6 537,00	6 000,00	537,00
SU 22 / 32	Summe Aufwendungen / Auszahlungen operative Gebarung			6 537,00	6 000,00	537,00	6 537,00	6 000,00	537,00	
SA 0 / SA 1	(0) Nettoergebnis (21 - 22) / (1) Geldfluss operative Gebarung (31 – 32)			-6 537,00	-6 000,00	-537,00	-6 537,00	-6 000,00	-537,00	
SU 23	Summe Haushaltsrücklagen			0,00	0,00	0,00	0,00	0,00	0,00	
SA00	Nettoergebnis nach Zuw./Entn. Haushaltsrücklagen (Saldo 0 +/- SU23)			-6 537,00	-6 000,00	-537,00				
<b>Investive Gebarung</b>										
SU 33	Summe Einzahlungen investive Gebarung						0,00	0,00	0,00	
SU 34	Summe Auszahlungen investive Gebarung						0,00	0,00	0,00	
SA2	Saldo (2) Geldfluss aus der Investiven Gebarung (33 – 34)						0,00	0,00	0,00	
SA3	Saldo (3) Nettofinanzierungssaldo (Saldo 1 + Saldo 2)						-6 537,00	-6 000,00	-537,00	
<b>Finanzierungstätigkeit</b>										
SU 35	Summe Einzahlungen aus der Finanzierungstätigkeit						0,00	0,00	0,00	
SU 36	Summe Auszahlungen aus der Finanzierungstätigkeit						0,00	0,00	0,00	
SA4	Saldo (4) Geldfluss aus der Finanzierungstätigkeit (35 – 36)						0,00	0,00	0,00	
SA5	Saldo (5) Geldfluss aus der voranschlagswirksamen Gebarung (Saldo 3 + Saldo 4)						-6 537,00	-6 000,00	-537,00	

	MVAG EH	MVAG FH	VCQU	Ergebnisrechnung			Finanzierungsrechnung		
				RA 2025	VA 2025	RA - VA	RA 2025	VA 2025	RA - VA
<b>23</b>	<b>Förderung des Unterrichts</b>								
SA 0 / SA 1	(0) Nettoergebnis (21 - 22) / (1) Geldfluss operative Gebarung (31 – 32)			-1 640,00	-2 400,00	760,00	-1 640,00	-2 400,00	760,00
SA00	Nettoergebnis nach Zuw./Entn. Haushaltsrücklagen (Saldo 0 +/- SU23)			-1 640,00	-2 400,00	760,00			
SA2	Saldo (2) Geldfluss aus der Investiven Gebarung (33 – 34)						0,00	0,00	0,00
SA3	Saldo (3) Nettofinanzierungssaldo (Saldo 1 + Saldo 2)						-1 640,00	-2 400,00	760,00
SA4	Saldo (4) Geldfluss aus der Finanzierungstätigkeit (35 – 36)						0,00	0,00	0,00
SA5	Saldo (5) Geldfluss aus der voranschlagswirksamen Gebarung (Saldo 3 + Saldo 4)						-1 640,00	-2 400,00	760,00
<b>232</b>	<b>Schülerinnen- und Schülerbetreuung</b>								
SA 0 / SA 1	(0) Nettoergebnis (21 - 22) / (1) Geldfluss operative Gebarung (31 – 32)			-1 640,00	-2 400,00	760,00	-1 640,00	-2 400,00	760,00
SA00	Nettoergebnis nach Zuw./Entn. Haushaltsrücklagen (Saldo 0 +/- SU23)			-1 640,00	-2 400,00	760,00			
SA2	Saldo (2) Geldfluss aus der Investiven Gebarung (33 – 34)						0,00	0,00	0,00
SA3	Saldo (3) Nettofinanzierungssaldo (Saldo 1 + Saldo 2)						-1 640,00	-2 400,00	760,00
SA4	Saldo (4) Geldfluss aus der Finanzierungstätigkeit (35 – 36)						0,00	0,00	0,00
SA5	Saldo (5) Geldfluss aus der voranschlagswirksamen Gebarung (Saldo 3 + Saldo 4)						-1 640,00	-2 400,00	760,00
<b>232000</b>	<b>Schülerinnen- und Schülerbetreuung</b>								
<b>Operative Gebarung</b>									
SU 21 / 31	Summe Erträge / Einzahlungen operative Gebarung			0,00	0,00	0,00	0,00	0,00	0,00
1/232000/768000	Geldzuwendungen an physische Person 2234 3234 27			1 640,00	2 400,00	-760,00	1 640,00	2 400,00	-760,00
SU 22 / 32	Summe Aufwendungen / Auszahlungen operative Gebarung			1 640,00	2 400,00	-760,00	1 640,00	2 400,00	-760,00
SA 0 / SA 1	(0) Nettoergebnis (21 - 22) / (1) Geldfluss operative Gebarung (31 – 32)			-1 640,00	-2 400,00	760,00	-1 640,00	-2 400,00	760,00
SU 23	Summe Haushaltsrücklagen			0,00	0,00	0,00	0,00	0,00	0,00
SA00	Nettoergebnis nach Zuw./Entn. Haushaltsrücklagen (Saldo 0 +/- SU23)			-1 640,00	-2 400,00	760,00			
<b>Investive Gebarung</b>									
SU 33	Summe Einzahlungen investive Gebarung						0,00	0,00	0,00
SU 34	Summe Auszahlungen investive Gebarung						0,00	0,00	0,00
SA2	Saldo (2) Geldfluss aus der Investiven Gebarung (33 – 34)						0,00	0,00	0,00
SA3	Saldo (3) Nettofinanzierungssaldo (Saldo 1 + Saldo 2)						-1 640,00	-2 400,00	760,00
<b>Finanzierungstätigkeit</b>									
SU 35	Summe Einzahlungen aus der Finanzierungstätigkeit						0,00	0,00	0,00
SU 36	Summe Auszahlungen aus der Finanzierungstätigkeit						0,00	0,00	0,00
SA4	Saldo (4) Geldfluss aus der Finanzierungstätigkeit (35 – 36)						0,00	0,00	0,00
SA5	Saldo (5) Geldfluss aus der voranschlagswirksamen Gebarung (Saldo 3 + Saldo 4)						-1 640,00	-2 400,00	760,00

	MVAG			Ergebnisrechnung			Finanzierungsrechnung			
	EH	FH	VCQU	RA 2025	VA 2025	RA - VA	RA 2025	VA 2025	RA - VA	
<b>24</b>	<b>Vorschulische Erziehung</b>									
SA 0 / SA 1	(0) Nettoergebnis (21 - 22) / (1) Geldfluss operative Gebarung (31 – 32)			-131 806,38	31 400,00	-163 206,38	-106 189,23	53 200,00	-159 389,23	
SA00	Nettoergebnis nach Zuw./Entn. Haushaltsrücklagen (Saldo 0 +/- SU23)			-216 999,09	-294 100,00	77 100,91				
SA2	Saldo (2) Geldfluss aus der Investiven Gebarung (33 – 34)						-17 777,23	90 000,00	-107 777,23	
SA3	Saldo (3) Nettofinanzierungssaldo (Saldo 1 + Saldo 2)						-123 966,46	143 200,00	-267 166,46	
SA4	Saldo (4) Geldfluss aus der Finanzierungstätigkeit (35 – 36)						-8 358,03	-8 000,00	-358,03	
SA5	Saldo (5) Geldfluss aus der voranschlagswirksamen Gebarung (Saldo 3 + Saldo 4)						-132 324,49	135 200,00	-267 524,49	
<b>240</b>	<b>Kindergärten</b>									
SA 0 / SA 1	(0) Nettoergebnis (21 - 22) / (1) Geldfluss operative Gebarung (31 – 32)			-131 806,38	31 400,00	-163 206,38	-106 189,23	53 200,00	-159 389,23	
SA00	Nettoergebnis nach Zuw./Entn. Haushaltsrücklagen (Saldo 0 +/- SU23)			-216 999,09	-294 100,00	77 100,91				
SA2	Saldo (2) Geldfluss aus der Investiven Gebarung (33 – 34)						-17 777,23	90 000,00	-107 777,23	
SA3	Saldo (3) Nettofinanzierungssaldo (Saldo 1 + Saldo 2)						-123 966,46	143 200,00	-267 166,46	
SA4	Saldo (4) Geldfluss aus der Finanzierungstätigkeit (35 – 36)						-8 358,03	-8 000,00	-358,03	
SA5	Saldo (5) Geldfluss aus der voranschlagswirksamen Gebarung (Saldo 3 + Saldo 4)						-132 324,49	135 200,00	-267 524,49	
<b>240000</b>	<b>Kindergärten</b>									
<b>Operative Gebarung</b>										
2/240000/810000	Benützungsbeträge	2114	3114	13	52 119,99	50 200,00	1 919,99	52 020,85	50 200,00	1 820,85
2/240000/813000	Erträge aus der Auflösung von Investitionszuschüssen (Kapitaltransfers)	2127			12 850,08	9 200,00	3 650,08	0,00	0,00	0,00
2/240000/816100	Kostenbeitrag Jausenbuffet	2114	3114	13	11 328,00	14 000,00	-2 672,00	11 540,40	14 000,00	-2 459,60
2/240000/816200	Kostenbeitrag Bastelbedarf	2114	3114	13	3 757,45	4 900,00	-1 142,55	3 831,75	4 900,00	-1 068,25
2/240000/816300	Kostenbeitrag Mittagessen	2114	3114	13	11 563,14	9 000,00	2 563,14	11 469,57	9 000,00	2 469,57
2/240000/816400	Kostenbeitrag Kindergartenbus	2114	3114		1 963,44	0,00	1 963,44	1 472,58	0,00	1 472,58
2/240000/817000	Erträge aus der Auflösung von sonstigen Rückstellungen	2117			16 526,16	0,00	16 526,16	0,00	0,00	0,00
2/240000/823000	Zinsen	2131	3131		875,62	0,00	875,62	875,62	0,00	875,62
2/240000/828000	Rückersatz von Ausgaben	2116	3116	18	6 077,04	100,00	5 977,04	6 077,04	100,00	5 977,04
2/240000/860170	Transfers von Bund - "Zukunftsfond Elementarpädagogik"	2121	3121		42 518,00	0,00	42 518,00	42 518,00	0,00	42 518,00
2/240000/861140	Transfers von Ländern - Personalkostenersatz	2121	3121	15	182 568,25	156 000,00	26 568,25	182 568,25	156 000,00	26 568,25
2/240000/861141	Transfers von Ländern - Sozialstaffel- u. Pflichtjahrbeitragsersatz	2121	3121		60 550,92	52 200,00	8 350,92	60 550,92	52 200,00	8 350,92
2/240000/861150	Transfers von Ländern "Zukunftsfonds Elementarpädagogik"	2121	3121		42 518,00	0,00	42 518,00	42 518,00	0,00	42 518,00
2/240000/863000	Transfers von sonstigen Trägern öffentlichen Rechts (ATZ Rückersatz)	2121	3121	15	8 859,08	4 900,00	3 959,08	8 102,73	4 900,00	3 202,73
<b>SU 21 / 31</b>	<b>Summe Erträge / Einzahlungen operative Gebarung</b>				<b>454 075,17</b>	<b>300 500,00</b>	<b>153 575,17</b>	<b>423 545,71</b>	<b>291 300,00</b>	<b>132 245,71</b>

		MVAG			Ergebnisrechnung			Finanzierungsrechnung		
		EH	FH	VCQU	RA 2025	VA 2025	RA - VA	RA 2025	VA 2025	RA - VA
1/240000/400000	Geringwert.Wirtschaftsgüter unter € 800,-	2221	3221	23	2 373,08	2 400,00	-26,92	2 373,08	2 400,00	-26,92
1/240000/400100	Spiel- u. Lehrmittel	2221	3221	23	2 925,09	4 000,00	-1 074,91	2 462,01	4 000,00	-1 537,99
1/240000/430000	LEBENSMITTEL	2221	3221	23	501,07	1 200,00	-698,93	452,38	1 200,00	-747,62
1/240000/430100	Jausenbuffet	2221	3221	23	11 792,38	14 000,00	-2 207,62	12 236,79	14 000,00	-1 763,21
1/240000/430200	Mittagessen	2221	3221	23	13 087,09	9 000,00	4 087,09	12 850,27	9 000,00	3 850,27
1/240000/454000	Reinigungsmittel	2221	3221	23	1 499,05	500,00	999,05	1 494,07	500,00	994,07
1/240000/456000	Büromaterial	2221	3221	23	1 422,19	1 400,00	22,19	1 372,22	1 400,00	-27,78
1/240000/456100	Bastelmaterial	2221	3221	23	4 633,87	4 900,00	-266,13	4 667,15	4 900,00	-232,85
1/240000/459000	Sonstige Verbrauchsgüter	2221	3221	23	2 024,37	1 200,00	824,37	1 983,13	1 200,00	783,13
1/240000/510000	Geldbezüge der Vertragsbediensteten Verwaltung	2211	3211	20	285 878,15	285 100,00	778,15	285 878,15	285 100,00	778,15
1/240000/510100	Geldbezüge der Vertragsbediensteten der Verwaltung	2211	3211		6 077,04	0,00	6 077,04	6 077,04	0,00	6 077,04
1/240000/511000	Geldbezüge der Vertragsbediensteten handwerklicher Verwendung	2211	3211	20	15 360,40	16 300,00	-939,60	15 968,40	16 300,00	-331,60
1/240000/522000	Geldbezüge der nicht ganzjährig beschäftigten Angestellten	2211	3211	20	0,00	1 000,00	-1 000,00	0,00	1 000,00	-1 000,00
1/240000/565000	Mehrleistungsvergütungen	2211	3211	20	0,00	300,00	-300,00	0,00	300,00	-300,00
1/240000/580000	Dienstgeberbeiträge zum Ausgleichsf für Familienbeihilfen	2212	3212	20	9 694,28	11 300,00	-1 605,72	9 694,28	11 300,00	-1 605,72
1/240000/582000	Sonstige Dienstgeberbeiträge zur sozialen Sicherheit	2212	3212	20	62 167,48	59 900,00	2 267,48	62 167,48	59 900,00	2 267,48
1/240000/582100	Sonst. DG-Beiträge z soz Sicherheit (Pensionsfonds)	2212	3212	20	35 045,13	30 300,00	4 745,13	35 045,13	30 300,00	4 745,13
1/240000/590000	Freiwillige Sozialleistungen	2212	3212	20	396,00	300,00	96,00	396,00	300,00	96,00
1/240000/592000	Dotierung von Rückstellungen für Jubiläumszuwendungen	2214			2 999,80	3 800,00	-800,20	0,00	0,00	0,00
1/240000/593000	Dotierung von Rückstellungen für nicht konsumierte Urlaube	2214			25 115,64	0,00	25 115,64	0,00	0,00	0,00
1/240000/600000	Strom	2222	3222	24	2 033,10	1 400,00	633,10	2 033,10	1 400,00	633,10
1/240000/600100	Wärme	2222	3222	24	3 335,83	3 200,00	135,83	3 335,83	3 200,00	135,83
1/240000/614000	Instandhaltung von Gebäuden	2224	3224	24	0,00	1 000,00	-1 000,00	0,00	1 000,00	-1 000,00
1/240000/616000	Instandhaltung von Maschinen und maschinellen Anlagen	2224	3224	24	1 135,67	400,00	735,67	1 135,67	400,00	735,67
1/240000/618000	Instandhaltung von sonstigen Anlage (z.B.Einrichtung)	2224	3224	24	885,50	600,00	285,50	885,50	600,00	285,50
1/240000/630000	Postdienste	2222	3222	24	0,00	100,00	-100,00	0,00	100,00	-100,00
1/240000/631000	Telekommunikationsdienste	2222	3222	24	282,84	400,00	-117,16	282,84	400,00	-117,16
1/240000/650752	Zinsen für Finanzschulden - Inland Kiga Erweiterung/Umbau D70	2241	3241	25	3 038,72	4 000,00	-961,28	3 038,72	4 000,00	-961,28
1/240000/670000	Versicherungen	2222	3222	24	1 814,02	2 100,00	-285,98	1 814,02	2 100,00	-285,98

		MVAG			Ergebnisrechnung			Finanzierungsrechnung		
		EH	FH	VCQU	RA 2025	VA 2025	RA - VA	RA 2025	VA 2025	RA - VA
1/240000/680300	Planmäßige Abschreibung	2226			22 678,30	22 700,00	-21,70	0,00	0,00	0,00
1/240000/680700	Planmäßige Abschreibung	2226			5 459,03	4 500,00	959,03	0,00	0,00	0,00
1/240000/700100	Miet- und Pachtaufwand	2223	3223	24	216,97	300,00	-83,03	216,97	300,00	-83,03
1/240000/710000	Öffentliche Abgaben (Ausgaben), ohn Gebühren gemäß FAG	2225	3225	24	218,91	0,00	218,91	218,91	0,00	218,91
1/240000/711000	Gebühren für die Benützung von Gemeindeeinrichtungen und Anlagen gemäß FAG (marktbestimmt)	2225	3225	24	2 161,93	1 900,00	261,93	2 161,93	1 900,00	261,93
1/240000/724000	Reisegebühren	2225	3225	24	197,24	600,00	-402,76	197,24	600,00	-402,76
1/240000/728000	Entgelte f. sonst. Leistungen	2225	3225	24	42 272,27	20 000,00	22 272,27	42 137,52	20 000,00	22 137,52
<b>SU 22 / 32</b>	<b>Summe Aufwendungen / Auszahlungen operative Gebarung</b>				<b>568 722,44</b>	<b>510 100,00</b>	<b>58 622,44</b>	<b>512 575,83</b>	<b>479 100,00</b>	<b>33 475,83</b>
<b>SA 0 / SA 1</b>	<b>(0) Nettoergebnis (21 - 22) / (1) Geldfluss operative Gebarung (31 - 32)</b>				<b>-114 647,27</b>	<b>-209 600,00</b>	<b>94 952,73</b>	<b>-89 030,12</b>	<b>-187 800,00</b>	<b>98 769,88</b>
2/240000/894200	Entnahmen von zweckgebundenen Haushaltsrücklagen - BZ	2301			500,00	500,00	0,00	0,00	0,00	0,00
1/240000/794130	Zuweisungen an zweckgebundene Haushaltsrücklagen Zukunftsfonds Elementarpädagogik	2401			85 692,71	85 000,00	692,71	0,00	0,00	0,00
1/240000/794200	Zuweisung an zweckgebundene Haushaltsrücklagen - BZ	2401			0,00	241 000,00	-241 000,00	0,00	0,00	0,00
<b>SU 23</b>	<b>Summe Haushaltsrücklagen</b>				<b>-85 192,71</b>	<b>-325 500,00</b>	<b>240 307,29</b>	<b>0,00</b>	<b>0,00</b>	<b>0,00</b>
<b>SA00</b>	<b>Nettoergebnis nach Zuw./Entn. Haushaltsrücklagen (Saldo 0 +/- SU23)</b>				<b>-199 839,98</b>	<b>-535 100,00</b>	<b>335 260,02</b>			
<b>Investive Gebarung</b>										
2/240000/300400	Kapitaltransfers von Bund - Zukunftsfonds Elementarpädagogik		3331	1	0,00	0,00	0,00	0,00	42 500,00	-42 500,00
6/240000/300742	Kapitaltransfers von Bund - KIP - Sonst.		3331	1	0,00	0,00	0,00	921,87	2 000,00	-1 078,13
2/240000/301300	Kapitaltransfers von Ländern - Zukunftsfonds Elementarpädagogik		3331		0,00	0,00	0,00	0,00	42 500,00	-42 500,00
<b>SU 33</b>	<b>Summe Einzahlungen investive Gebarung</b>							<b>921,87</b>	<b>87 000,00</b>	<b>-86 078,13</b>
1/240000/042000	Betriebsausstattung		3415	1 41	0,00	0,00	0,00	921,87	2 000,00	-1 078,13
<b>SU 34</b>	<b>Summe Auszahlungen investive Gebarung</b>							<b>921,87</b>	<b>2 000,00</b>	<b>-1 078,13</b>
<b>SA2</b>	<b>Saldo (2) Geldfluss aus der Investiven Gebarung (33 - 34)</b>							<b>0,00</b>	<b>85 000,00</b>	<b>-85 000,00</b>
<b>SA3</b>	<b>Saldo (3) Nettofinanzierungssaldo (Saldo 1 + Saldo 2)</b>							<b>-89 030,12</b>	<b>-102 800,00</b>	<b>13 769,88</b>
<b>Finanzierungstätigkeit</b>										
<b>SU 35</b>	<b>Summe Einzahlungen aus der Finanzierungstätigkeit</b>							<b>0,00</b>	<b>0,00</b>	<b>0,00</b>
1/240000/346152	Investitionsdarlehen v.U. Kindergarten Erweiterung/Umbau D70		3614	65	0,00	0,00	0,00	8 358,03	8 000,00	358,03
<b>SU 36</b>	<b>Summe Auszahlungen aus der Finanzierungstätigkeit</b>							<b>8 358,03</b>	<b>8 000,00</b>	<b>358,03</b>
<b>SA4</b>	<b>Saldo (4) Geldfluss aus der Finanzierungstätigkeit (35 - 36)</b>							<b>-8 358,03</b>	<b>-8 000,00</b>	<b>-358,03</b>
<b>SA5</b>	<b>Saldo (5) Geldfluss aus der voranschlagswirksamen Gebarung (Saldo 3 + Saldo 4)</b>							<b>-97 388,15</b>	<b>-110 800,00</b>	<b>13 411,85</b>
<b>240241</b>	<b>Kindergarten Zubau</b>									

	MVAG	MVAG	VCQU	Ergebnisrechnung			Finanzierungsrechnung			
				EH	FH		RA 2025	VA 2025	RA - VA	RA 2025
<b>Operative Gebarung</b>										
6/240241/871110	Kapitaltransfers aus Gemeinde-Bedarfszuweisungsmitteln - Kindergarten Zubau	2121	3121	1	0,00	241 000,00	-241 000,00	0,00	241 000,00	-241 000,00
<b>SU 21 / 31</b>	<b>Summe Erträge / Einzahlungen operative Gebarung</b>				<b>0,00</b>	<b>241 000,00</b>	<b>-241 000,00</b>	<b>0,00</b>	<b>241 000,00</b>	<b>-241 000,00</b>
5/240241/710000	Öffentliche Abgaben, ohne Gebühren gemäß FAG	2225	3225		17 159,11	0,00	17 159,11	17 159,11	0,00	17 159,11
<b>SU 22 / 32</b>	<b>Summe Aufwendungen / Auszahlungen operative Gebarung</b>				<b>17 159,11</b>	<b>0,00</b>	<b>17 159,11</b>	<b>17 159,11</b>	<b>0,00</b>	<b>17 159,11</b>
<b>SA 0 / SA 1</b>	<b>(0) Nettoergebnis (21 - 22) / (1) Geldfluss operative Gebarung (31 – 32)</b>				<b>-17 159,11</b>	<b>241 000,00</b>	<b>-258 159,11</b>	<b>-17 159,11</b>	<b>241 000,00</b>	<b>-258 159,11</b>
<b>SU 23</b>	<b>Summe Haushaltsrücklagen</b>				<b>0,00</b>	<b>0,00</b>	<b>0,00</b>	<b>0,00</b>	<b>0,00</b>	<b>0,00</b>
<b>SA00</b>	<b>Nettoergebnis nach Zuw./Entn. Haushaltsrücklagen (Saldo 0 +/- SU23)</b>				<b>-17 159,11</b>	<b>241 000,00</b>	<b>-258 159,11</b>			
<b>Investive Gebarung</b>										
6/240241/301100	Kapitaltransfers von Ländern - Direktförderung		3331	1	0,00	0,00	0,00	0,00	205 000,00	-205 000,00
<b>SU 33</b>	<b>Summe Einzahlungen investive Gebarung</b>							<b>0,00</b>	<b>205 000,00</b>	<b>-205 000,00</b>
5/240241/061000	Im Bau befindliche Gebäude und Bauten - Kindergarten Zubau		3413	1	0,00	0,00	0,00	17 777,23	200 000,00	-182 222,77
<b>SU 34</b>	<b>Summe Auszahlungen investive Gebarung</b>							<b>17 777,23</b>	<b>200 000,00</b>	<b>-182 222,77</b>
<b>SA2</b>	<b>Saldo (2) Geldfluss aus der Investiven Gebarung (33 – 34)</b>							<b>-17 777,23</b>	<b>5 000,00</b>	<b>-22 777,23</b>
<b>SA3</b>	<b>Saldo (3) Nettofinanzierungssaldo (Saldo 1 + Saldo 2)</b>							<b>-34 936,34</b>	<b>246 000,00</b>	<b>-280 936,34</b>
<b>Finanzierungstätigkeit</b>										
<b>SU 35</b>	<b>Summe Einzahlungen aus der Finanzierungstätigkeit</b>							<b>0,00</b>	<b>0,00</b>	<b>0,00</b>
<b>SU 36</b>	<b>Summe Auszahlungen aus der Finanzierungstätigkeit</b>							<b>0,00</b>	<b>0,00</b>	<b>0,00</b>
<b>SA4</b>	<b>Saldo (4) Geldfluss aus der Finanzierungstätigkeit (35 – 36)</b>							<b>0,00</b>	<b>0,00</b>	<b>0,00</b>
<b>SA5</b>	<b>Saldo (5) Geldfluss aus der voranschlagswirksamen Gebarung (Saldo 3 + Saldo 4)</b>							<b>-34 936,34</b>	<b>246 000,00</b>	<b>-280 936,34</b>

	MVAG EH	MVAG FH	VCQU	Ergebnisrechnung			Finanzierungsrechnung		
				RA 2025	VA 2025	RA - VA	RA 2025	VA 2025	RA - VA
<b>26</b>	<b>Sport und außerschulische Leibeserziehung</b>								
SA 0 / SA 1	(0) Nettoergebnis (21 - 22) / (1) Geldfluss operative Gebarung (31 – 32)			-24 123,74	-14 100,00	-10 023,74	-13 500,00	-3 500,00	-10 000,00
SA00	Nettoergebnis nach Zuw./Entn. Haushaltsrücklagen (Saldo 0 +/- SU23)			-23 154,04	-23 100,00	-54,04			
SA2	Saldo (2) Geldfluss aus der Investiven Gebarung (33 – 34)						-10 000,00	-10 000,00	0,00
SA3	Saldo (3) Nettofinanzierungssaldo (Saldo 1 + Saldo 2)						-23 500,00	-13 500,00	-10 000,00
SA4	Saldo (4) Geldfluss aus der Finanzierungstätigkeit (35 – 36)						0,00	0,00	0,00
SA5	Saldo (5) Geldfluss aus der voranschlagswirksamen Gebarung (Saldo 3 + Saldo 4)						-23 500,00	-13 500,00	-10 000,00
<b>262</b>	<b>Sportplätze</b>								
SA 0 / SA 1	(0) Nettoergebnis (21 - 22) / (1) Geldfluss operative Gebarung (31 – 32)			-623,74	-600,00	-23,74	0,00	0,00	0,00
SA00	Nettoergebnis nach Zuw./Entn. Haushaltsrücklagen (Saldo 0 +/- SU23)			345,96	400,00	-54,04			
SA2	Saldo (2) Geldfluss aus der Investiven Gebarung (33 – 34)						0,00	0,00	0,00
SA3	Saldo (3) Nettofinanzierungssaldo (Saldo 1 + Saldo 2)						0,00	0,00	0,00
SA4	Saldo (4) Geldfluss aus der Finanzierungstätigkeit (35 – 36)						0,00	0,00	0,00
SA5	Saldo (5) Geldfluss aus der voranschlagswirksamen Gebarung (Saldo 3 + Saldo 4)						0,00	0,00	0,00
<b>262000</b>	<b>Sportplätze</b>								
<b>Operative Gebarung</b>									
SU 21 / 31	Summe Erträge / Einzahlungen operative Gebarung			0,00	0,00	0,00	0,00	0,00	0,00
1/262000/680500	Planmäßige Abschreibung 2226			623,74	600,00	23,74	0,00	0,00	0,00
SU 22 / 32	Summe Aufwendungen / Auszahlungen operative Gebarung			623,74	600,00	23,74	0,00	0,00	0,00
SA 0 / SA 1	(0) Nettoergebnis (21 - 22) / (1) Geldfluss operative Gebarung (31 – 32)			-623,74	-600,00	-23,74	0,00	0,00	0,00
SU 23	Summe Haushaltsrücklagen			0,00	0,00	0,00	0,00	0,00	0,00
SA00	Nettoergebnis nach Zuw./Entn. Haushaltsrücklagen (Saldo 0 +/- SU23)			-623,74	-600,00	-23,74			
<b>Investive Gebarung</b>									
SU 33	Summe Einzahlungen investive Gebarung						0,00	0,00	0,00
SU 34	Summe Auszahlungen investive Gebarung						0,00	0,00	0,00
SA2	Saldo (2) Geldfluss aus der Investiven Gebarung (33 – 34)						0,00	0,00	0,00
SA3	Saldo (3) Nettofinanzierungssaldo (Saldo 1 + Saldo 2)						0,00	0,00	0,00
<b>Finanzierungstätigkeit</b>									
SU 35	Summe Einzahlungen aus der Finanzierungstätigkeit						0,00	0,00	0,00
SU 36	Summe Auszahlungen aus der Finanzierungstätigkeit						0,00	0,00	0,00
SA4	Saldo (4) Geldfluss aus der Finanzierungstätigkeit (35 – 36)						0,00	0,00	0,00
SA5	Saldo (5) Geldfluss aus der voranschlagswirksamen Gebarung (Saldo 3 + Saldo 4)						0,00	0,00	0,00
<b>262100</b>	<b>Sportplätze Beachvolleyballplatz</b>								
<b>Operative Gebarung</b>									
SU 21 / 31	Summe Erträge / Einzahlungen operative Gebarung			0,00	0,00	0,00	0,00	0,00	0,00

	MVAG	MVAG	VCQU	Ergebnisrechnung			Finanzierungsrechnung				
				EH	FH	RA 2025	VA 2025	RA - VA	RA 2025	VA 2025	RA - VA
<b>SU 22 / 32</b>											
	<b>Summe Aufwendungen / Auszahlungen operative Gebarung</b>					<b>0,00</b>	<b>0,00</b>	<b>0,00</b>	<b>0,00</b>	<b>0,00</b>	<b>0,00</b>
<b>SA 0 / SA 1</b>											
	<b>(0) Nettoergebnis (21 - 22) / (1) Geldfluss operative Gebarung (31 - 32)</b>					<b>0,00</b>	<b>0,00</b>	<b>0,00</b>	<b>0,00</b>	<b>0,00</b>	<b>0,00</b>
2/262100/894200	Entnahmen von zweckgebundenen Haushaltsrücklagen		2301			969,70	1 000,00	-30,30	0,00	0,00	0,00
<b>SU 23</b>						<b>969,70</b>	<b>1 000,00</b>	<b>-30,30</b>	<b>0,00</b>	<b>0,00</b>	<b>0,00</b>
	<b>Summe Haushaltsrücklagen</b>					<b>969,70</b>	<b>1 000,00</b>	<b>-30,30</b>	<b>0,00</b>	<b>0,00</b>	<b>0,00</b>
<b>SA00</b>						<b>969,70</b>	<b>1 000,00</b>	<b>-30,30</b>			
	<b>Nettoergebnis nach Zuw./Entn. Haushaltsrücklagen (Saldo 0 +/- SU23)</b>					<b>969,70</b>	<b>1 000,00</b>	<b>-30,30</b>			
<b>Investive Gebarung</b>											
<b>SU 33</b>									<b>0,00</b>	<b>0,00</b>	<b>0,00</b>
	<b>Summe Einzahlungen investive Gebarung</b>								<b>0,00</b>	<b>0,00</b>	<b>0,00</b>
<b>SU 34</b>									<b>0,00</b>	<b>0,00</b>	<b>0,00</b>
	<b>Summe Auszahlungen investive Gebarung</b>								<b>0,00</b>	<b>0,00</b>	<b>0,00</b>
<b>SA2</b>									<b>0,00</b>	<b>0,00</b>	<b>0,00</b>
	<b>Saldo (2) Geldfluss aus der Investiven Gebarung (33 - 34)</b>								<b>0,00</b>	<b>0,00</b>	<b>0,00</b>
<b>SA3</b>									<b>0,00</b>	<b>0,00</b>	<b>0,00</b>
	<b>Saldo (3) Nettofinanzierungssaldo (Saldo 1 + Saldo 2)</b>								<b>0,00</b>	<b>0,00</b>	<b>0,00</b>
<b>Finanzierungstätigkeit</b>											
<b>SU 35</b>									<b>0,00</b>	<b>0,00</b>	<b>0,00</b>
	<b>Summe Einzahlungen aus der Finanzierungstätigkeit</b>								<b>0,00</b>	<b>0,00</b>	<b>0,00</b>
<b>SU 36</b>									<b>0,00</b>	<b>0,00</b>	<b>0,00</b>
	<b>Summe Auszahlungen aus der Finanzierungstätigkeit</b>								<b>0,00</b>	<b>0,00</b>	<b>0,00</b>
<b>SA4</b>									<b>0,00</b>	<b>0,00</b>	<b>0,00</b>
	<b>Saldo (4) Geldfluss aus der Finanzierungstätigkeit (35 - 36)</b>								<b>0,00</b>	<b>0,00</b>	<b>0,00</b>
<b>SA5</b>									<b>0,00</b>	<b>0,00</b>	<b>0,00</b>
	<b>Saldo (5) Geldfluss aus der voranschlagswirksamen Gebarung (Saldo 3 + Saldo 4)</b>								<b>0,00</b>	<b>0,00</b>	<b>0,00</b>

		MVAG			Ergebnisrechnung			Finanzierungsrechnung		
		EH	FH	VCQU	RA 2025	VA 2025	RA - VA	RA 2025	VA 2025	RA - VA
<b>269</b>	<b>Sonstige Einrichtungen und Maßnahmen</b>									
SA 0 / SA 1	(0) Nettoergebnis (21 - 22) / (1) Geldfluss operative Gebarung (31 – 32)				-23 500,00	-13 500,00	-10 000,00	-13 500,00	-3 500,00	-10 000,00
SA00	Nettoergebnis nach Zuw./Entn. Haushaltsrücklagen (Saldo 0 +/- SU23)				-23 500,00	-23 500,00	0,00			
SA2	Saldo (2) Geldfluss aus der Investiven Gebarung (33 – 34)							-10 000,00	-10 000,00	0,00
SA3	Saldo (3) Nettofinanzierungssaldo (Saldo 1 + Saldo 2)							-23 500,00	-13 500,00	-10 000,00
SA4	Saldo (4) Geldfluss aus der Finanzierungstätigkeit (35 – 36)							0,00	0,00	0,00
SA5	Saldo (5) Geldfluss aus der voranschlagswirksamen Gebarung (Saldo 3 + Saldo 4)							-23 500,00	-13 500,00	-10 000,00
<b>269000</b>	<b>Sonstige Einrichtungen und Maßnahme</b>									
<b>Operative Gebarung</b>										
6/269000/871210	Kapitaltransfers aus Gemeinde-Bedarfszuweisungsmitteln	2121	3121	3	0,00	10 000,00	-10 000,00	0,00	10 000,00	-10 000,00
SU 21 / 31	<b>Summe Erträge / Einzahlungen operative Gebarung</b>				<b>0,00</b>	<b>10 000,00</b>	<b>-10 000,00</b>	<b>0,00</b>	<b>10 000,00</b>	<b>-10 000,00</b>
1/269000/757000	Laufende Transferzahlungen an private Organisationen ohne Erwerbscharakter	2234	3234	27	13 500,00	13 500,00	0,00	13 500,00	13 500,00	0,00
5/269000/777000	Kapitaltransfers an private Organisationen ohne Erwerbszweck	2234		3	10 000,00	10 000,00	0,00	0,00	0,00	0,00
SU 22 / 32	<b>Summe Aufwendungen / Auszahlungen operative Gebarung</b>				<b>23 500,00</b>	<b>23 500,00</b>	<b>0,00</b>	<b>13 500,00</b>	<b>13 500,00</b>	<b>0,00</b>
SA 0 / SA 1	(0) Nettoergebnis (21 - 22) / (1) Geldfluss operative Gebarung (31 – 32)				-23 500,00	-13 500,00	-10 000,00	-13 500,00	-3 500,00	-10 000,00
1/269000/794200	Zuweisungen an zweckgebundene Haushaltsrücklagen	2401			0,00	10 000,00	-10 000,00	0,00	0,00	0,00
SU 23	<b>Summe Haushaltsrücklagen</b>				<b>0,00</b>	<b>-10 000,00</b>	<b>10 000,00</b>	<b>0,00</b>	<b>0,00</b>	<b>0,00</b>
SA00	Nettoergebnis nach Zuw./Entn. Haushaltsrücklagen (Saldo 0 +/- SU23)				-23 500,00	-23 500,00	0,00			
<b>Investive Gebarung</b>										
SU 33	<b>Summe Einzahlungen investive Gebarung</b>							<b>0,00</b>	<b>0,00</b>	<b>0,00</b>
5/269000/777000	Kapitaltransfers an private Organisationen ohne Erwerbszweck		3434	3	0,00	0,00	0,00	10 000,00	10 000,00	0,00
SU 34	<b>Summe Auszahlungen investive Gebarung</b>							<b>10 000,00</b>	<b>10 000,00</b>	<b>0,00</b>
SA2	Saldo (2) Geldfluss aus der Investiven Gebarung (33 – 34)							-10 000,00	-10 000,00	0,00
SA3	Saldo (3) Nettofinanzierungssaldo (Saldo 1 + Saldo 2)							-23 500,00	-13 500,00	-10 000,00
<b>Finanzierungstätigkeit</b>										
SU 35	<b>Summe Einzahlungen aus der Finanzierungstätigkeit</b>							<b>0,00</b>	<b>0,00</b>	<b>0,00</b>
SU 36	<b>Summe Auszahlungen aus der Finanzierungstätigkeit</b>							<b>0,00</b>	<b>0,00</b>	<b>0,00</b>
SA4	Saldo (4) Geldfluss aus der Finanzierungstätigkeit (35 – 36)							0,00	0,00	0,00
SA5	Saldo (5) Geldfluss aus der voranschlagswirksamen Gebarung (Saldo 3 + Saldo 4)							-23 500,00	-13 500,00	-10 000,00

	MVAG EH	MVAG FH	VCQU	Ergebnisrechnung			Finanzierungsrechnung		
				RA 2025	VA 2025	RA - VA	RA 2025	VA 2025	RA - VA
<b>3 Kunst, Kultur und Kultus</b>									
SA 0 / SA 1			(0) Nettoergebnis (21 - 22) / (1) Geldfluss operative Gebarung (31 – 32)	-52 054,39	-41 700,00	-10 354,39	-54 671,68	-39 100,00	-15 571,68
SA00			Nettoergebnis nach Zuw./Entn. Haushaltsrücklagen (Saldo 0 +/- SU23)	-50 160,92	-39 800,00	-10 360,92			
SA2			Saldo (2) Geldfluss aus der Investiven Gebarung (33 – 34)				0,00	0,00	0,00
SA3			Saldo (3) Nettofinanzierungssaldo (Saldo 1 + Saldo 2)				-54 671,68	-39 100,00	-15 571,68
SA4			Saldo (4) Geldfluss aus der Finanzierungstätigkeit (35 – 36)				-2 943,41	-2 900,00	-43,41
SA5			Saldo (5) Geldfluss aus der voranschlagswirksamen Gebarung (Saldo 3 + Saldo 4)				-57 615,09	-42 000,00	-15 615,09
<b>32 Musik und darstellende Kunst</b>									
SA 0 / SA 1			(0) Nettoergebnis (21 - 22) / (1) Geldfluss operative Gebarung (31 – 32)	-38 320,54	-29 300,00	-9 020,54	-43 863,04	-29 300,00	-14 563,04
SA00			Nettoergebnis nach Zuw./Entn. Haushaltsrücklagen (Saldo 0 +/- SU23)	-38 320,54	-29 300,00	-9 020,54			
SA2			Saldo (2) Geldfluss aus der Investiven Gebarung (33 – 34)				0,00	0,00	0,00
SA3			Saldo (3) Nettofinanzierungssaldo (Saldo 1 + Saldo 2)				-43 863,04	-29 300,00	-14 563,04
SA4			Saldo (4) Geldfluss aus der Finanzierungstätigkeit (35 – 36)				0,00	0,00	0,00
SA5			Saldo (5) Geldfluss aus der voranschlagswirksamen Gebarung (Saldo 3 + Saldo 4)				-43 863,04	-29 300,00	-14 563,04
<b>320 Ausbildung in Musik und darstellender Kunst</b>									
SA 0 / SA 1			(0) Nettoergebnis (21 - 22) / (1) Geldfluss operative Gebarung (31 – 32)	-33 000,50	-23 600,00	-9 400,50	-38 543,00	-23 600,00	-14 943,00
SA00			Nettoergebnis nach Zuw./Entn. Haushaltsrücklagen (Saldo 0 +/- SU23)	-33 000,50	-23 600,00	-9 400,50			
SA2			Saldo (2) Geldfluss aus der Investiven Gebarung (33 – 34)				0,00	0,00	0,00
SA3			Saldo (3) Nettofinanzierungssaldo (Saldo 1 + Saldo 2)				-38 543,00	-23 600,00	-14 943,00
SA4			Saldo (4) Geldfluss aus der Finanzierungstätigkeit (35 – 36)				0,00	0,00	0,00
SA5			Saldo (5) Geldfluss aus der voranschlagswirksamen Gebarung (Saldo 3 + Saldo 4)				-38 543,00	-23 600,00	-14 943,00
<b>320000 Ausbildung in Musik und darstellend Kunst</b>									
<b>Operative Gebarung</b>									
SU 21 / 31			Summe Erträge / Einzahlungen operative Gebarung	0,00	0,00	0,00	0,00	0,00	0,00
1/320000/752000			Laufende Transferzahlungen an Gemeinden, Gemeindeverbände und Fon	33 000,50	23 600,00	9 400,50	38 543,00	23 600,00	14 943,00
SU 22 / 32			Summe Aufwendungen / Auszahlungen operative Gebarung	33 000,50	23 600,00	9 400,50	38 543,00	23 600,00	14 943,00
SA 0 / SA 1			(0) Nettoergebnis (21 - 22) / (1) Geldfluss operative Gebarung (31 – 32)	-33 000,50	-23 600,00	-9 400,50	-38 543,00	-23 600,00	-14 943,00
SU 23			Summe Haushaltsrücklagen	0,00	0,00	0,00	0,00	0,00	0,00
SA00			Nettoergebnis nach Zuw./Entn. Haushaltsrücklagen (Saldo 0 +/- SU23)	-33 000,50	-23 600,00	-9 400,50			
<b>Investive Gebarung</b>									
SU 33			Summe Einzahlungen investive Gebarung				0,00	0,00	0,00
SU 34			Summe Auszahlungen investive Gebarung				0,00	0,00	0,00
SA2			Saldo (2) Geldfluss aus der Investiven Gebarung (33 – 34)				0,00	0,00	0,00
SA3			Saldo (3) Nettofinanzierungssaldo (Saldo 1 + Saldo 2)				-38 543,00	-23 600,00	-14 943,00
<b>Finanzierungstätigkeit</b>									

	MVAG MVAG VCQU		Ergebnisrechnung			Finanzierungsrechnung		
	EH	FH	RA 2025	VA 2025	RA - VA	RA 2025	VA 2025	RA - VA
SU 35		Summe Einzahlungen aus der Finanzierungstätigkeit				0,00	0,00	0,00
SU 36		Summe Auszahlungen aus der Finanzierungstätigkeit				0,00	0,00	0,00
SA4		Saldo (4) Geldfluss aus der Finanzierungstätigkeit (35 – 36)				0,00	0,00	0,00
SA5		Saldo (5) Geldfluss aus der voranschlagswirksamen Gebarung (Saldo 3 + Saldo 4)				-38 543,00	-23 600,00	-14 943,00

	MVAG	MVAG	VCQU	Ergebnisrechnung			Finanzierungsrechnung		
				EH	FH		RA 2025	VA 2025	RA - VA
<b>322</b>	<b>Maßnahmen zur Förderung der Musikpflege</b>								
SA 0 / SA 1	(0) Nettoergebnis (21 - 22) / (1) Geldfluss operative Gebarung (31 – 32)			-5 320,04	-5 700,00	379,96	-5 320,04	-5 700,00	379,96
SA00	Nettoergebnis nach Zuw./Entn. Haushaltsrücklagen (Saldo 0 +/- SU23)			-5 320,04	-5 700,00	379,96			
SA2	Saldo (2) Geldfluss aus der Investiven Gebarung (33 – 34)						0,00	0,00	0,00
SA3	Saldo (3) Nettofinanzierungssaldo (Saldo 1 + Saldo 2)						-5 320,04	-5 700,00	379,96
SA4	Saldo (4) Geldfluss aus der Finanzierungstätigkeit (35 – 36)						0,00	0,00	0,00
SA5	Saldo (5) Geldfluss aus der voranschlagswirksamen Gebarung (Saldo 3 + Saldo 4)						-5 320,04	-5 700,00	379,96
<b>322000</b>	<b>Maßnahmen zur Förderung der Musikpf</b>								
<b>Operative Gebarung</b>									
SU 21 / 31	Summe Erträge / Einzahlungen operative Gebarung			0,00	0,00	0,00	0,00	0,00	0,00
1/322000/670000	Versicherungen			2222	3222	24	1 320,04	1 700,00	-379,96
1/322000/757000	Laufende Transferzahlungen an priva Organisationen ohne Erwerbscharakte			2234	3234	27	4 000,00	4 000,00	0,00
SU 22 / 32	Summe Aufwendungen / Auszahlungen operative Gebarung			5 320,04	5 700,00	-379,96	5 320,04	5 700,00	-379,96
SA 0 / SA 1	(0) Nettoergebnis (21 - 22) / (1) Geldfluss operative Gebarung (31 – 32)			-5 320,04	-5 700,00	379,96	-5 320,04	-5 700,00	379,96
SU 23	Summe Haushaltsrücklagen			0,00	0,00	0,00	0,00	0,00	0,00
SA00	Nettoergebnis nach Zuw./Entn. Haushaltsrücklagen (Saldo 0 +/- SU23)			-5 320,04	-5 700,00	379,96			
<b>Investive Gebarung</b>									
SU 33	Summe Einzahlungen investive Gebarung						0,00	0,00	0,00
SU 34	Summe Auszahlungen investive Gebarung						0,00	0,00	0,00
SA2	Saldo (2) Geldfluss aus der Investiven Gebarung (33 – 34)						0,00	0,00	0,00
SA3	Saldo (3) Nettofinanzierungssaldo (Saldo 1 + Saldo 2)						-5 320,04	-5 700,00	379,96
<b>Finanzierungstätigkeit</b>									
SU 35	Summe Einzahlungen aus der Finanzierungstätigkeit						0,00	0,00	0,00
SU 36	Summe Auszahlungen aus der Finanzierungstätigkeit						0,00	0,00	0,00
SA4	Saldo (4) Geldfluss aus der Finanzierungstätigkeit (35 – 36)						0,00	0,00	0,00
SA5	Saldo (5) Geldfluss aus der voranschlagswirksamen Gebarung (Saldo 3 + Saldo 4)						-5 320,04	-5 700,00	379,96

	MVAG EH	MVAG FH	VCQU	Ergebnisrechnung			Finanzierungsrechnung		
				RA 2025	VA 2025	RA - VA	RA 2025	VA 2025	RA - VA
<b>36</b>	<b>Heimatspflege</b>								
SA 0 / SA 1	(0) Nettoergebnis (21 - 22) / (1) Geldfluss operative Gebarung (31 – 32)			-8 532,51	-9 300,00	767,49	-5 788,49	-6 700,00	911,51
SA00	Nettoergebnis nach Zuw./Entn. Haushaltsrücklagen (Saldo 0 +/- SU23)			-6 639,04	-7 400,00	760,96			
SA2	Saldo (2) Geldfluss aus der Investiven Gebarung (33 – 34)						0,00	0,00	0,00
SA3	Saldo (3) Nettofinanzierungssaldo (Saldo 1 + Saldo 2)						-5 788,49	-6 700,00	911,51
SA4	Saldo (4) Geldfluss aus der Finanzierungstätigkeit (35 – 36)						-2 943,41	-2 900,00	-43,41
SA5	Saldo (5) Geldfluss aus der voranschlagswirksamen Gebarung (Saldo 3 + Saldo 4)						-8 731,90	-9 600,00	868,10
<b>362</b>	<b>Denkmalpflege</b>								
SA 0 / SA 1	(0) Nettoergebnis (21 - 22) / (1) Geldfluss operative Gebarung (31 – 32)			-757,60	-600,00	-157,60	-757,60	-600,00	-157,60
SA00	Nettoergebnis nach Zuw./Entn. Haushaltsrücklagen (Saldo 0 +/- SU23)			-757,60	-600,00	-157,60			
SA2	Saldo (2) Geldfluss aus der Investiven Gebarung (33 – 34)						0,00	0,00	0,00
SA3	Saldo (3) Nettofinanzierungssaldo (Saldo 1 + Saldo 2)						-757,60	-600,00	-157,60
SA4	Saldo (4) Geldfluss aus der Finanzierungstätigkeit (35 – 36)						0,00	0,00	0,00
SA5	Saldo (5) Geldfluss aus der voranschlagswirksamen Gebarung (Saldo 3 + Saldo 4)						-757,60	-600,00	-157,60
<b>362000</b>	<b>Denkmalpflege</b>								
<b>Operative Gebarung</b>									
SU 21 / 31	Summe Erträge / Einzahlungen operative Gebarung			0,00	0,00	0,00	0,00	0,00	0,00
1/362000/728000	Entgelte f. sonst. Leistungen 2225 3225 24			757,60	600,00	157,60	757,60	600,00	157,60
SU 22 / 32	Summe Aufwendungen / Auszahlungen operative Gebarung			757,60	600,00	157,60	757,60	600,00	157,60
SA 0 / SA 1	(0) Nettoergebnis (21 - 22) / (1) Geldfluss operative Gebarung (31 – 32)			-757,60	-600,00	-157,60	-757,60	-600,00	-157,60
SU 23	Summe Haushaltsrücklagen			0,00	0,00	0,00	0,00	0,00	0,00
SA00	Nettoergebnis nach Zuw./Entn. Haushaltsrücklagen (Saldo 0 +/- SU23)			-757,60	-600,00	-157,60			
<b>Investive Gebarung</b>									
SU 33	Summe Einzahlungen investive Gebarung						0,00	0,00	0,00
SU 34	Summe Auszahlungen investive Gebarung						0,00	0,00	0,00
SA2	Saldo (2) Geldfluss aus der Investiven Gebarung (33 – 34)						0,00	0,00	0,00
SA3	Saldo (3) Nettofinanzierungssaldo (Saldo 1 + Saldo 2)						-757,60	-600,00	-157,60
<b>Finanzierungstätigkeit</b>									
SU 35	Summe Einzahlungen aus der Finanzierungstätigkeit						0,00	0,00	0,00
SU 36	Summe Auszahlungen aus der Finanzierungstätigkeit						0,00	0,00	0,00
SA4	Saldo (4) Geldfluss aus der Finanzierungstätigkeit (35 – 36)						0,00	0,00	0,00
SA5	Saldo (5) Geldfluss aus der voranschlagswirksamen Gebarung (Saldo 3 + Saldo 4)						-757,60	-600,00	-157,60

	MVAG	MVAG	VCQU	Ergebnisrechnung			Finanzierungsrechnung			
				EH	FH	RA 2025	VA 2025	RA - VA	RA 2025	VA 2025
<b>363</b>	<b>Altstadterhaltung und Ortsbildpflege</b>									
SA 0 / SA 1	(0) Nettoergebnis (21 - 22) / (1) Geldfluss operative Gebarung (31 – 32)			-7 774,91	-8 700,00	925,09	-5 030,89	-6 100,00	1 069,11	
SA00	Nettoergebnis nach Zuw./Entn. Haushaltsrücklagen (Saldo 0 +/- SU23)			-5 881,44	-6 800,00	918,56				
SA2	Saldo (2) Geldfluss aus der Investiven Gebarung (33 – 34)						0,00	0,00	0,00	
SA3	Saldo (3) Nettofinanzierungssaldo (Saldo 1 + Saldo 2)						-5 030,89	-6 100,00	1 069,11	
SA4	Saldo (4) Geldfluss aus der Finanzierungstätigkeit (35 – 36)						-2 943,41	-2 900,00	-43,41	
SA5	Saldo (5) Geldfluss aus der voranschlagswirksamen Gebarung (Saldo 3 + Saldo 4)						-7 974,30	-9 000,00	1 025,70	
<b>363000</b>	<b>Altstadterhaltung und Ortsbildpfleg</b>									
<b>Operative Gebarung</b>										
SU 21 / 31	Summe Erträge / Einzahlungen operative Gebarung			0,00	0,00	0,00	0,00	0,00	0,00	
1/363000/459000	Materialien (soweit nicht zugeordne	2221	3221	23	830,89	2 400,00	-1 569,11	830,89	2 400,00	-1 569,11
1/363000/650119	Zinsen für Finanzschulden in Euro	2241	3241	25	800,26	1 200,00	-399,74	800,26	1 200,00	-399,74
1/363000/659100	Geldverkehrs- und Bankspesen Darlehen	2244	3244		145,30	100,00	45,30	145,30	100,00	45,30
	105									
1/363000/680200	Planmäßige Abschreibung	2226			1 532,16	1 500,00	32,16	0,00	0,00	0,00
1/363000/680500	Planmäßige Abschreibung	2226			1 106,91	1 100,00	6,91	0,00	0,00	0,00
1/363000/728000	Entgelte f. sonst. Leistungen	2225	3225	24	3 359,39	2 400,00	959,39	3 254,44	2 400,00	854,44
SU 22 / 32	Summe Aufwendungen / Auszahlungen operative Gebarung			7 774,91	8 700,00	-925,09	5 030,89	6 100,00	-1 069,11	
SA 0 / SA 1	(0) Nettoergebnis (21 - 22) / (1) Geldfluss operative Gebarung (31 – 32)			-7 774,91	-8 700,00	925,09	-5 030,89	-6 100,00	1 069,11	
2/363000/894200	Entnahmen von zweckgebundenen	2301			1 893,47	1 900,00	-6,53	0,00	0,00	0,00
	Haushaltsrücklagen									
SU 23	Summe Haushaltsrücklagen			1 893,47	1 900,00	-6,53	0,00	0,00	0,00	
SA00	Nettoergebnis nach Zuw./Entn. Haushaltsrücklagen (Saldo 0 +/- SU23)			-5 881,44	-6 800,00	918,56				
<b>Investive Gebarung</b>										
SU 33	Summe Einzahlungen investive Gebarung						0,00	0,00	0,00	
SU 34	Summe Auszahlungen investive Gebarung						0,00	0,00	0,00	
SA2	Saldo (2) Geldfluss aus der Investiven Gebarung (33 – 34)						0,00	0,00	0,00	
SA3	Saldo (3) Nettofinanzierungssaldo (Saldo 1 + Saldo 2)						-5 030,89	-6 100,00	1 069,11	
<b>Finanzierungstätigkeit</b>										
SU 35	Summe Einzahlungen aus der Finanzierungstätigkeit						0,00	0,00	0,00	
1/363000/346119	Investitionsdarlehen von	3614	65		0,00	0,00	0,00	2 943,41	2 900,00	43,41
	Finanzunternehmen									
SU 36	Summe Auszahlungen aus der Finanzierungstätigkeit						2 943,41	2 900,00	43,41	
SA4	Saldo (4) Geldfluss aus der Finanzierungstätigkeit (35 – 36)						-2 943,41	-2 900,00	-43,41	
SA5	Saldo (5) Geldfluss aus der voranschlagswirksamen Gebarung (Saldo 3 + Saldo 4)						-7 974,30	-9 000,00	1 025,70	

	MVAG	MVAG	VCQU	Ergebnisrechnung			Finanzierungsrechnung		
				EH	FH	RA 2025	VA 2025	RA - VA	RA 2025
<b>38</b>	<b>Sonstige Kulturpflege</b>								
SA 0 / SA 1	(0) Nettoergebnis (21 - 22) / (1) Geldfluss operative Gebarung (31 – 32)			-1 917,00	-1 000,00	-917,00	-1 929,70	-1 000,00	-929,70
SA00	Nettoergebnis nach Zuw./Entn. Haushaltsrücklagen (Saldo 0 +/- SU23)			-1 917,00	-1 000,00	-917,00			
SA2	Saldo (2) Geldfluss aus der Investiven Gebarung (33 – 34)						0,00	0,00	0,00
SA3	Saldo (3) Nettofinanzierungssaldo (Saldo 1 + Saldo 2)						-1 929,70	-1 000,00	-929,70
SA4	Saldo (4) Geldfluss aus der Finanzierungstätigkeit (35 – 36)						0,00	0,00	0,00
SA5	Saldo (5) Geldfluss aus der voranschlagswirksamen Gebarung (Saldo 3 + Saldo 4)						-1 929,70	-1 000,00	-929,70
<b>381</b>	<b>Maßnahmen der Kulturpflege</b>								
SA 0 / SA 1	(0) Nettoergebnis (21 - 22) / (1) Geldfluss operative Gebarung (31 – 32)			-1 917,00	-1 000,00	-917,00	-1 929,70	-1 000,00	-929,70
SA00	Nettoergebnis nach Zuw./Entn. Haushaltsrücklagen (Saldo 0 +/- SU23)			-1 917,00	-1 000,00	-917,00			
SA2	Saldo (2) Geldfluss aus der Investiven Gebarung (33 – 34)						0,00	0,00	0,00
SA3	Saldo (3) Nettofinanzierungssaldo (Saldo 1 + Saldo 2)						-1 929,70	-1 000,00	-929,70
SA4	Saldo (4) Geldfluss aus der Finanzierungstätigkeit (35 – 36)						0,00	0,00	0,00
SA5	Saldo (5) Geldfluss aus der voranschlagswirksamen Gebarung (Saldo 3 + Saldo 4)						-1 929,70	-1 000,00	-929,70
<b>381000</b>	<b>Maßnahmen der Kulturpflege</b>								
<b>Operative Gebarung</b>									
2/381000/828000	Rückersätze von Aufwendungen	2116	3116	4 254,00	1 000,00	3 254,00	4 241,30	1 000,00	3 241,30
SU 21 / 31	<b>Summe Erträge / Einzahlungen operative Gebarung</b>			<b>4 254,00</b>	<b>1 000,00</b>	<b>3 254,00</b>	<b>4 241,30</b>	<b>1 000,00</b>	<b>3 241,30</b>
1/381000/728000	Entgelte für sonstige Leistungen	2225	3225 24	6 171,00	2 000,00	4 171,00	6 171,00	2 000,00	4 171,00
SU 22 / 32	<b>Summe Aufwendungen / Auszahlungen operative Gebarung</b>			<b>6 171,00</b>	<b>2 000,00</b>	<b>4 171,00</b>	<b>6 171,00</b>	<b>2 000,00</b>	<b>4 171,00</b>
SA 0 / SA 1	(0) Nettoergebnis (21 - 22) / (1) Geldfluss operative Gebarung (31 – 32)			-1 917,00	-1 000,00	-917,00	-1 929,70	-1 000,00	-929,70
SU 23	Summe Haushaltsrücklagen			0,00	0,00	0,00	0,00	0,00	0,00
SA00	Nettoergebnis nach Zuw./Entn. Haushaltsrücklagen (Saldo 0 +/- SU23)			-1 917,00	-1 000,00	-917,00			
<b>Investive Gebarung</b>									
SU 33	Summe Einzahlungen investive Gebarung						0,00	0,00	0,00
SU 34	Summe Auszahlungen investive Gebarung						0,00	0,00	0,00
SA2	Saldo (2) Geldfluss aus der Investiven Gebarung (33 – 34)						0,00	0,00	0,00
SA3	Saldo (3) Nettofinanzierungssaldo (Saldo 1 + Saldo 2)						-1 929,70	-1 000,00	-929,70
<b>Finanzierungstätigkeit</b>									
SU 35	Summe Einzahlungen aus der Finanzierungstätigkeit						0,00	0,00	0,00
SU 36	Summe Auszahlungen aus der Finanzierungstätigkeit						0,00	0,00	0,00
SA4	Saldo (4) Geldfluss aus der Finanzierungstätigkeit (35 – 36)						0,00	0,00	0,00
SA5	Saldo (5) Geldfluss aus der voranschlagswirksamen Gebarung (Saldo 3 + Saldo 4)						-1 929,70	-1 000,00	-929,70

	MVAG	MVAG	VCQU	Ergebnisrechnung			Finanzierungsrechnung			
				EH	FH	RA 2025	VA 2025	RA - VA	RA 2025	VA 2025
<b>39</b>	<b>Kultus</b>									
SA 0 / SA 1	(0) Nettoergebnis (21 - 22) / (1) Geldfluss operative Gebarung (31 – 32)			-3 284,34	-2 100,00	-1 184,34	-3 090,45	-2 100,00	-990,45	
SA00	Nettoergebnis nach Zuw./Entn. Haushaltsrücklagen (Saldo 0 +/- SU23)			-3 284,34	-2 100,00	-1 184,34				
SA2	Saldo (2) Geldfluss aus der Investiven Gebarung (33 – 34)						0,00	0,00	0,00	
SA3	Saldo (3) Nettofinanzierungssaldo (Saldo 1 + Saldo 2)						-3 090,45	-2 100,00	-990,45	
SA4	Saldo (4) Geldfluss aus der Finanzierungstätigkeit (35 – 36)						0,00	0,00	0,00	
SA5	Saldo (5) Geldfluss aus der voranschlagswirksamen Gebarung (Saldo 3 + Saldo 4)						-3 090,45	-2 100,00	-990,45	
<b>390</b>	<b>Kirchliche Angelegenheiten</b>									
SA 0 / SA 1	(0) Nettoergebnis (21 - 22) / (1) Geldfluss operative Gebarung (31 – 32)			-3 284,34	-2 100,00	-1 184,34	-3 090,45	-2 100,00	-990,45	
SA00	Nettoergebnis nach Zuw./Entn. Haushaltsrücklagen (Saldo 0 +/- SU23)			-3 284,34	-2 100,00	-1 184,34				
SA2	Saldo (2) Geldfluss aus der Investiven Gebarung (33 – 34)						0,00	0,00	0,00	
SA3	Saldo (3) Nettofinanzierungssaldo (Saldo 1 + Saldo 2)						-3 090,45	-2 100,00	-990,45	
SA4	Saldo (4) Geldfluss aus der Finanzierungstätigkeit (35 – 36)						0,00	0,00	0,00	
SA5	Saldo (5) Geldfluss aus der voranschlagswirksamen Gebarung (Saldo 3 + Saldo 4)						-3 090,45	-2 100,00	-990,45	
<b>390000</b>	<b>Kirchliche Angelegenheiten</b>									
<b>Operative Gebarung</b>										
SU 21 / 31	Summe Erträge / Einzahlungen operative Gebarung			0,00	0,00	0,00	0,00	0,00	0,00	
1/390000/600000	Strom	2222	3222	24	857,80	500,00	357,80	663,91	500,00	163,91
1/390000/614000	Instandhaltung von Gebäuden	2224	3224	24	803,44	500,00	303,44	803,44	500,00	303,44
1/390000/670000	Versicherungen	2222	3222	24	657,10	900,00	-242,90	657,10	900,00	-242,90
1/390000/728000	Entgelte für sonstige Leistungen	2225	3225		966,00	0,00	966,00	966,00	0,00	966,00
1/390000/757000	Laufende Transferzahlungen an priva Organisationen ohne Erwerbscharakte	2234	3234	27	0,00	200,00	-200,00	0,00	200,00	-200,00
SU 22 / 32	Summe Aufwendungen / Auszahlungen operative Gebarung			3 284,34	2 100,00	1 184,34	3 090,45	2 100,00	990,45	
SA 0 / SA 1	(0) Nettoergebnis (21 - 22) / (1) Geldfluss operative Gebarung (31 – 32)			-3 284,34	-2 100,00	-1 184,34	-3 090,45	-2 100,00	-990,45	
SU 23	Summe Haushaltsrücklagen			0,00	0,00	0,00	0,00	0,00	0,00	
SA00	Nettoergebnis nach Zuw./Entn. Haushaltsrücklagen (Saldo 0 +/- SU23)			-3 284,34	-2 100,00	-1 184,34				
<b>Investive Gebarung</b>										
SU 33	Summe Einzahlungen investive Gebarung						0,00	0,00	0,00	
SU 34	Summe Auszahlungen investive Gebarung						0,00	0,00	0,00	
SA2	Saldo (2) Geldfluss aus der Investiven Gebarung (33 – 34)						0,00	0,00	0,00	
SA3	Saldo (3) Nettofinanzierungssaldo (Saldo 1 + Saldo 2)						-3 090,45	-2 100,00	-990,45	
<b>Finanzierungstätigkeit</b>										
SU 35	Summe Einzahlungen aus der Finanzierungstätigkeit						0,00	0,00	0,00	
SU 36	Summe Auszahlungen aus der Finanzierungstätigkeit						0,00	0,00	0,00	
SA4	Saldo (4) Geldfluss aus der Finanzierungstätigkeit (35 – 36)						0,00	0,00	0,00	

	MVAG		VCQU	Ergebnisrechnung			Finanzierungsrechnung		
	EH	FH		RA 2025	VA 2025	RA - VA	RA 2025	VA 2025	RA - VA
SA5	Saldo (5) Geldfluss aus der voranschlagswirksamen Gebarung (Saldo 3 + Saldo 4)						-3 090,45	-2 100,00	-990,45

		MVAG	MVAG	VCQU	Ergebnisrechnung			Finanzierungsrechnung		
		EH	FH		RA 2025	VA 2025	RA - VA	RA 2025	VA 2025	RA - VA
<b>4 Soziale Wohlfahrt und Wohnbauförderung</b>										
SA 0 / SA 1	(0) Nettoergebnis (21 - 22) / (1) Geldfluss operative Gebarung (31 – 32)				-515 593,18	-542 400,00	26 806,82	-533 333,62	-542 400,00	9 066,38
SA00	Nettoergebnis nach Zuw./Entn. Haushaltsrücklagen (Saldo 0 +/- SU23)				-515 304,20	-542 400,00	27 095,80			
SA2	Saldo (2) Geldfluss aus der Investiven Gebarung (33 – 34)							0,00	0,00	0,00
SA3	Saldo (3) Nettofinanzierungssaldo (Saldo 1 + Saldo 2)							-533 333,62	-542 400,00	9 066,38
SA4	Saldo (4) Geldfluss aus der Finanzierungstätigkeit (35 – 36)							0,00	0,00	0,00
SA5	Saldo (5) Geldfluss aus der voranschlagswirksamen Gebarung (Saldo 3 + Saldo 4)							-533 333,62	-542 400,00	9 066,38
<b>41 Allgemeine öffentliche Wohlfahrt</b>										
SA 0 / SA 1	(0) Nettoergebnis (21 - 22) / (1) Geldfluss operative Gebarung (31 – 32)				-518 482,59	-531 100,00	12 617,41	-518 482,59	-531 100,00	12 617,41
SA00	Nettoergebnis nach Zuw./Entn. Haushaltsrücklagen (Saldo 0 +/- SU23)				-518 193,61	-531 100,00	12 906,39			
SA2	Saldo (2) Geldfluss aus der Investiven Gebarung (33 – 34)							0,00	0,00	0,00
SA3	Saldo (3) Nettofinanzierungssaldo (Saldo 1 + Saldo 2)							-518 482,59	-531 100,00	12 617,41
SA4	Saldo (4) Geldfluss aus der Finanzierungstätigkeit (35 – 36)							0,00	0,00	0,00
SA5	Saldo (5) Geldfluss aus der voranschlagswirksamen Gebarung (Saldo 3 + Saldo 4)							-518 482,59	-531 100,00	12 617,41
<b>419 Sonstige Einrichtungen und Maßnahmen</b>										
SA 0 / SA 1	(0) Nettoergebnis (21 - 22) / (1) Geldfluss operative Gebarung (31 – 32)				-518 482,59	-531 100,00	12 617,41	-518 482,59	-531 100,00	12 617,41
SA00	Nettoergebnis nach Zuw./Entn. Haushaltsrücklagen (Saldo 0 +/- SU23)				-518 193,61	-531 100,00	12 906,39			
SA2	Saldo (2) Geldfluss aus der Investiven Gebarung (33 – 34)							0,00	0,00	0,00
SA3	Saldo (3) Nettofinanzierungssaldo (Saldo 1 + Saldo 2)							-518 482,59	-531 100,00	12 617,41
SA4	Saldo (4) Geldfluss aus der Finanzierungstätigkeit (35 – 36)							0,00	0,00	0,00
SA5	Saldo (5) Geldfluss aus der voranschlagswirksamen Gebarung (Saldo 3 + Saldo 4)							-518 482,59	-531 100,00	12 617,41
<b>419000 Sonstige Einrichtungen u. Maßnahmen</b>										
<b>Operative Gebarung</b>										
2/419000/816009	Kostenbeiträge (Kostenersätze) (Schulassistentz)	2114	3114		21 204,88	0,00	21 204,88	0,00	0,00	0,00
2/419000/861100	Transfer von Ländern - Endabrechnung ehem. Sozialhilfverband HF	2121	3121		60 627,24	0,00	60 627,24	60 627,24	0,00	60 627,24
2/419000/861190	Transfers von Ländern - Schulassistentz	2121	3121		21 105,12	22 000,00	-894,88	21 105,12	22 000,00	-894,88
<b>SU 21 / 31</b>	<b>Summe Erträge / Einzahlungen operative Gebarung</b>				<b>102 937,24</b>	<b>22 000,00</b>	<b>80 937,24</b>	<b>81 732,36</b>	<b>22 000,00</b>	<b>59 732,36</b>
1/419000/751130	Transfers an Länder, Sozial- u Pflegeleistungsumlage	2231	3231		537 190,80	465 000,00	72 190,80	537 190,80	465 000,00	72 190,80
1/419000/751140	Transfers an Länder, Tagesbetreuungsumlage	2231	3231		1 120,80	1 400,00	-279,20	1 120,80	1 400,00	-279,20
1/419000/751150	Transfers an Länder, Schulassistentzumlage	2231	3231		-3 530,08	18 000,00	-21 530,08	-3 530,08	18 000,00	-21 530,08
1/419000/751159	Transfers an Länder - Schulassistentzumlage - Haushaltsinterne Vergütung	2231	3231		21 204,88	0,00	21 204,88	0,00	0,00	0,00

		MVAG			Ergebnisrechnung			Finanzierungsrechnung		
		EH	FH	VCQU	RA 2025	VA 2025	RA - VA	RA 2025	VA 2025	RA - VA
1/419000/751160	Transfers an Länder, Kostenbeitrag 8/5 u 6 StSPLFG	2231	3231		29,77	0,00	29,77	29,77	0,00	29,77
1/419000/752100	Laufende Transferzahlungen an Gemei Gemeindeverbände und Fonds (GEV)	2231	3231	26	28 223,52	28 300,00	-76,48	28 223,52	28 300,00	-76,48
1/419000/768000	Geldzuwendungen an physische Person	2234	3234	27	300,00	400,00	-100,00	300,00	400,00	-100,00
<b>SU 22 / 32</b>	<b>Summe Aufwendungen / Auszahlungen operative Gebarung</b>				<b>584 539,69</b>	<b>513 100,00</b>	<b>71 439,69</b>	<b>563 334,81</b>	<b>513 100,00</b>	<b>50 234,81</b>
<b>SA 0 / SA 1</b>	<b>(0) Nettoergebnis (21 - 22) / (1) Geldfluss operative Gebarung (31 - 32)</b>				<b>-481 602,45</b>	<b>-491 100,00</b>	<b>9 497,55</b>	<b>-481 602,45</b>	<b>-491 100,00</b>	<b>9 497,55</b>
2/419000/894110	Entnahmen von zweckgebundenen Haushaltsrücklagen	2301			300,00	0,00	300,00	0,00	0,00	0,00
1/419000/794100	Zuweisungen an zweckgebundene Haushaltsrücklagen	2401			11,02	0,00	11,02	0,00	0,00	0,00
<b>SU 23</b>	<b>Summe Haushaltsrücklagen</b>				<b>288,98</b>	<b>0,00</b>	<b>288,98</b>	<b>0,00</b>	<b>0,00</b>	<b>0,00</b>
<b>SA00</b>	<b>Nettoergebnis nach Zuw./Entn. Haushaltsrücklagen (Saldo 0 +/- SU23)</b>				<b>-481 313,47</b>	<b>-491 100,00</b>	<b>9 786,53</b>			
<b>Investive Gebarung</b>										
<b>SU 33</b>	<b>Summe Einzahlungen investive Gebarung</b>							<b>0,00</b>	<b>0,00</b>	<b>0,00</b>
<b>SU 34</b>	<b>Summe Auszahlungen investive Gebarung</b>							<b>0,00</b>	<b>0,00</b>	<b>0,00</b>
<b>SA2</b>	<b>Saldo (2) Geldfluss aus der Investiven Gebarung (33 - 34)</b>							<b>0,00</b>	<b>0,00</b>	<b>0,00</b>
<b>SA3</b>	<b>Saldo (3) Nettofinanzierungssaldo (Saldo 1 + Saldo 2)</b>							<b>-481 602,45</b>	<b>-491 100,00</b>	<b>9 497,55</b>
<b>Finanzierungstätigkeit</b>										
<b>SU 35</b>	<b>Summe Einzahlungen aus der Finanzierungstätigkeit</b>							<b>0,00</b>	<b>0,00</b>	<b>0,00</b>
<b>SU 36</b>	<b>Summe Auszahlungen aus der Finanzierungstätigkeit</b>							<b>0,00</b>	<b>0,00</b>	<b>0,00</b>
<b>SA4</b>	<b>Saldo (4) Geldfluss aus der Finanzierungstätigkeit (35 - 36)</b>							<b>0,00</b>	<b>0,00</b>	<b>0,00</b>
<b>SA5</b>	<b>Saldo (5) Geldfluss aus der voranschlagswirksamen Gebarung (Saldo 3 + Saldo 4)</b>							<b>-481 602,45</b>	<b>-491 100,00</b>	<b>9 497,55</b>
<b>419900</b>	<b>Sonstige Einrichtungen und Maßnahmen-Pflegeverbände</b>									
<b>Operative Gebarung</b>										
<b>SU 21 / 31</b>	<b>Summe Erträge / Einzahlungen operative Gebarung</b>				<b>0,00</b>	<b>0,00</b>	<b>0,00</b>	<b>0,00</b>	<b>0,00</b>	<b>0,00</b>
1/419900/752250	Transfers an Gemeinden, Gemeindeverbände, Pflegeverbandsbeitrag	2231	3231	26	36 880,14	40 000,00	-3 119,86	36 880,14	40 000,00	-3 119,86
<b>SU 22 / 32</b>	<b>Summe Aufwendungen / Auszahlungen operative Gebarung</b>				<b>36 880,14</b>	<b>40 000,00</b>	<b>-3 119,86</b>	<b>36 880,14</b>	<b>40 000,00</b>	<b>-3 119,86</b>
<b>SA 0 / SA 1</b>	<b>(0) Nettoergebnis (21 - 22) / (1) Geldfluss operative Gebarung (31 - 32)</b>				<b>-36 880,14</b>	<b>-40 000,00</b>	<b>3 119,86</b>	<b>-36 880,14</b>	<b>-40 000,00</b>	<b>3 119,86</b>
<b>SU 23</b>	<b>Summe Haushaltsrücklagen</b>				<b>0,00</b>	<b>0,00</b>	<b>0,00</b>	<b>0,00</b>	<b>0,00</b>	<b>0,00</b>
<b>SA00</b>	<b>Nettoergebnis nach Zuw./Entn. Haushaltsrücklagen (Saldo 0 +/- SU23)</b>				<b>-36 880,14</b>	<b>-40 000,00</b>	<b>3 119,86</b>			
<b>Investive Gebarung</b>										
<b>SU 33</b>	<b>Summe Einzahlungen investive Gebarung</b>							<b>0,00</b>	<b>0,00</b>	<b>0,00</b>
<b>SU 34</b>	<b>Summe Auszahlungen investive Gebarung</b>							<b>0,00</b>	<b>0,00</b>	<b>0,00</b>
<b>SA2</b>	<b>Saldo (2) Geldfluss aus der Investiven Gebarung (33 - 34)</b>							<b>0,00</b>	<b>0,00</b>	<b>0,00</b>
<b>SA3</b>	<b>Saldo (3) Nettofinanzierungssaldo (Saldo 1 + Saldo 2)</b>							<b>-36 880,14</b>	<b>-40 000,00</b>	<b>3 119,86</b>

		MVAG	MVAG	VCQU	Ergebnisrechnung			Finanzierungsrechnung		
		EH	FH		RA 2025	VA 2025	RA - VA	RA 2025	VA 2025	RA - VA
<b>Finanzierungstätigkeit</b>										
SU 35	Summe Einzahlungen aus der Finanzierungstätigkeit							0,00	0,00	0,00
SU 36	Summe Auszahlungen aus der Finanzierungstätigkeit							0,00	0,00	0,00
SA4	Saldo (4) Geldfluss aus der Finanzierungstätigkeit (35 – 36)							0,00	0,00	0,00
SA5	Saldo (5) Geldfluss aus der voranschlagswirksamen Gebarung (Saldo 3 + Saldo 4)							-36 880,14	-40 000,00	3 119,86
<b>42 Freie Wohlfahrt</b>										
SA 0 / SA 1	(0) Nettoergebnis (21 - 22) / (1) Geldfluss operative Gebarung (31 – 32)				9 694,24	-5 000,00	14 694,24	-7 763,51	-5 000,00	-2 763,51
SA00	Nettoergebnis nach Zuw./Entn. Haushaltsrücklagen (Saldo 0 +/- SU23)				9 694,24	-5 000,00	14 694,24			
SA2	Saldo (2) Geldfluss aus der Investiven Gebarung (33 – 34)							0,00	0,00	0,00
SA3	Saldo (3) Nettofinanzierungssaldo (Saldo 1 + Saldo 2)							-7 763,51	-5 000,00	-2 763,51
SA4	Saldo (4) Geldfluss aus der Finanzierungstätigkeit (35 – 36)							0,00	0,00	0,00
SA5	Saldo (5) Geldfluss aus der voranschlagswirksamen Gebarung (Saldo 3 + Saldo 4)							-7 763,51	-5 000,00	-2 763,51
<b>420 Altenheime</b>										
SA 0 / SA 1	(0) Nettoergebnis (21 - 22) / (1) Geldfluss operative Gebarung (31 – 32)				12 634,24	2 000,00	10 634,24	-4 823,51	2 000,00	-6 823,51
SA00	Nettoergebnis nach Zuw./Entn. Haushaltsrücklagen (Saldo 0 +/- SU23)				12 634,24	2 000,00	10 634,24			
SA2	Saldo (2) Geldfluss aus der Investiven Gebarung (33 – 34)							0,00	0,00	0,00
SA3	Saldo (3) Nettofinanzierungssaldo (Saldo 1 + Saldo 2)							-4 823,51	2 000,00	-6 823,51
SA4	Saldo (4) Geldfluss aus der Finanzierungstätigkeit (35 – 36)							0,00	0,00	0,00
SA5	Saldo (5) Geldfluss aus der voranschlagswirksamen Gebarung (Saldo 3 + Saldo 4)							-4 823,51	2 000,00	-6 823,51
<b>420000 Altenheime</b>										
<b>Operative Gebarung</b>										
2/420000/828000	Rückersätze von Ausgaben Betreuungspauschale Land	2116	3116	18	37 725,15	23 500,00	14 225,15	31 560,43	23 500,00	8 060,43
2/420000/828100	Rückersätze von Ausgaben Betreuungspauschale GdeVerband	2116	3116	18	16 727,32	16 500,00	227,32	5 615,04	16 500,00	-10 884,96
SU 21 / 31	Summe Erträge / Einzahlungen operative Gebarung				54 452,47	40 000,00	14 452,47	37 175,47	40 000,00	-2 824,53
1/420000/768000	Sonstige laufende Transferzahlungen private Haushalte	2234	3234	27	41 818,23	38 000,00	3 818,23	41 998,98	38 000,00	3 998,98
SU 22 / 32	Summe Aufwendungen / Auszahlungen operative Gebarung				41 818,23	38 000,00	3 818,23	41 998,98	38 000,00	3 998,98
SA 0 / SA 1	(0) Nettoergebnis (21 - 22) / (1) Geldfluss operative Gebarung (31 – 32)				12 634,24	2 000,00	10 634,24	-4 823,51	2 000,00	-6 823,51
SU 23	Summe Haushaltsrücklagen				0,00	0,00	0,00	0,00	0,00	0,00
SA00	Nettoergebnis nach Zuw./Entn. Haushaltsrücklagen (Saldo 0 +/- SU23)				12 634,24	2 000,00	10 634,24			
<b>Investive Gebarung</b>										
SU 33	Summe Einzahlungen investive Gebarung							0,00	0,00	0,00
SU 34	Summe Auszahlungen investive Gebarung							0,00	0,00	0,00
SA2	Saldo (2) Geldfluss aus der Investiven Gebarung (33 – 34)							0,00	0,00	0,00

		MVAG MVAG VCQU		Ergebnisrechnung			Finanzierungsrechnung		
		EH	FH	RA 2025	VA 2025	RA - VA	RA 2025	VA 2025	RA - VA
<b>SA3</b>	<b>Saldo (3) Nettofinanzierungssaldo (Saldo 1 + Saldo 2)</b>						-4 823,51	2 000,00	-6 823,51
	<b>Finanzierungstätigkeit</b>								
<b>SU 35</b>	<b>Summe Einzahlungen aus der Finanzierungstätigkeit</b>						0,00	0,00	0,00
<b>SU 36</b>	<b>Summe Auszahlungen aus der Finanzierungstätigkeit</b>						0,00	0,00	0,00
<b>SA4</b>	<b>Saldo (4) Geldfluss aus der Finanzierungstätigkeit (35 – 36)</b>						0,00	0,00	0,00
<b>SA5</b>	<b>Saldo (5) Geldfluss aus der voranschlagswirksamen Gebarung (Saldo 3 + Saldo 4)</b>						-4 823,51	2 000,00	-6 823,51

	MVAG	MVAG	VCQU	Ergebnisrechnung			Finanzierungsrechnung		
				EH	FH	RA 2025	VA 2025	RA - VA	RA 2025
<b>422</b>	<b>Tagesheimstätten</b>								
SA 0 / SA 1	(0) Nettoergebnis (21 - 22) / (1) Geldfluss operative Gebarung (31 – 32)			-2 940,00	-7 000,00	4 060,00	-2 940,00	-7 000,00	4 060,00
SA00	Nettoergebnis nach Zuw./Entn. Haushaltsrücklagen (Saldo 0 +/- SU23)			-2 940,00	-7 000,00	4 060,00			
SA2	Saldo (2) Geldfluss aus der Investiven Gebarung (33 – 34)						0,00	0,00	0,00
SA3	Saldo (3) Nettofinanzierungssaldo (Saldo 1 + Saldo 2)						-2 940,00	-7 000,00	4 060,00
SA4	Saldo (4) Geldfluss aus der Finanzierungstätigkeit (35 – 36)						0,00	0,00	0,00
SA5	Saldo (5) Geldfluss aus der voranschlagswirksamen Gebarung (Saldo 3 + Saldo 4)						-2 940,00	-7 000,00	4 060,00
<b>422000</b>	<b>Tagesheimstätten</b>								
<b>Operative Gebarung</b>									
SU 21 / 31	Summe Erträge / Einzahlungen operative Gebarung			0,00	0,00	0,00	0,00	0,00	0,00
1/422000/728000	Entgelte für sonstige Leistungen (Markt 2225 3225 24 Hartmannsdorf)			2 940,00	7 000,00	-4 060,00	2 940,00	7 000,00	-4 060,00
SU 22 / 32	Summe Aufwendungen / Auszahlungen operative Gebarung			2 940,00	7 000,00	-4 060,00	2 940,00	7 000,00	-4 060,00
SA 0 / SA 1	(0) Nettoergebnis (21 - 22) / (1) Geldfluss operative Gebarung (31 – 32)			-2 940,00	-7 000,00	4 060,00	-2 940,00	-7 000,00	4 060,00
SU 23	Summe Haushaltsrücklagen			0,00	0,00	0,00	0,00	0,00	0,00
SA00	Nettoergebnis nach Zuw./Entn. Haushaltsrücklagen (Saldo 0 +/- SU23)			-2 940,00	-7 000,00	4 060,00			
<b>Investive Gebarung</b>									
SU 33	Summe Einzahlungen investive Gebarung						0,00	0,00	0,00
SU 34	Summe Auszahlungen investive Gebarung						0,00	0,00	0,00
SA2	Saldo (2) Geldfluss aus der Investiven Gebarung (33 – 34)						0,00	0,00	0,00
SA3	Saldo (3) Nettofinanzierungssaldo (Saldo 1 + Saldo 2)						-2 940,00	-7 000,00	4 060,00
<b>Finanzierungstätigkeit</b>									
SU 35	Summe Einzahlungen aus der Finanzierungstätigkeit						0,00	0,00	0,00
SU 36	Summe Auszahlungen aus der Finanzierungstätigkeit						0,00	0,00	0,00
SA4	Saldo (4) Geldfluss aus der Finanzierungstätigkeit (35 – 36)						0,00	0,00	0,00
SA5	Saldo (5) Geldfluss aus der voranschlagswirksamen Gebarung (Saldo 3 + Saldo 4)						-2 940,00	-7 000,00	4 060,00

	MVAG EH	MVAG FH	VCQU	Ergebnisrechnung			Finanzierungsrechnung		
				RA 2025	VA 2025	RA - VA	RA 2025	VA 2025	RA - VA
<b>43</b>	<b>Jugendwohlfahrt</b>								
SA 0 / SA 1	(0) Nettoergebnis (21 - 22) / (1) Geldfluss operative Gebarung (31 – 32)			-2 492,10	-2 300,00	-192,10	-2 492,10	-2 300,00	-192,10
SA00	Nettoergebnis nach Zuw./Entn. Haushaltsrücklagen (Saldo 0 +/- SU23)			-2 492,10	-2 300,00	-192,10			
SA2	Saldo (2) Geldfluss aus der Investiven Gebarung (33 – 34)						0,00	0,00	0,00
SA3	Saldo (3) Nettofinanzierungssaldo (Saldo 1 + Saldo 2)						-2 492,10	-2 300,00	-192,10
SA4	Saldo (4) Geldfluss aus der Finanzierungstätigkeit (35 – 36)						0,00	0,00	0,00
SA5	Saldo (5) Geldfluss aus der voranschlagswirksamen Gebarung (Saldo 3 + Saldo 4)						-2 492,10	-2 300,00	-192,10
<b>439</b>	<b>Sonstige Einrichtungen und Maßnahmen</b>								
SA 0 / SA 1	(0) Nettoergebnis (21 - 22) / (1) Geldfluss operative Gebarung (31 – 32)			-2 492,10	-2 300,00	-192,10	-2 492,10	-2 300,00	-192,10
SA00	Nettoergebnis nach Zuw./Entn. Haushaltsrücklagen (Saldo 0 +/- SU23)			-2 492,10	-2 300,00	-192,10			
SA2	Saldo (2) Geldfluss aus der Investiven Gebarung (33 – 34)						0,00	0,00	0,00
SA3	Saldo (3) Nettofinanzierungssaldo (Saldo 1 + Saldo 2)						-2 492,10	-2 300,00	-192,10
SA4	Saldo (4) Geldfluss aus der Finanzierungstätigkeit (35 – 36)						0,00	0,00	0,00
SA5	Saldo (5) Geldfluss aus der voranschlagswirksamen Gebarung (Saldo 3 + Saldo 4)						-2 492,10	-2 300,00	-192,10
<b>439000</b>	<b>Sonstige Einrichtungen und Maßnahme</b>								
<b>Operative Gebarung</b>									
SU 21 / 31	Summe Erträge / Einzahlungen operative Gebarung			0,00	0,00	0,00	0,00	0,00	0,00
1/439000/768000	Geldzuwendungen an physische Person 2234 3234 27			2 492,10	2 300,00	192,10	2 492,10	2 300,00	192,10
SU 22 / 32	Summe Aufwendungen / Auszahlungen operative Gebarung			2 492,10	2 300,00	192,10	2 492,10	2 300,00	192,10
SA 0 / SA 1	(0) Nettoergebnis (21 - 22) / (1) Geldfluss operative Gebarung (31 – 32)			-2 492,10	-2 300,00	-192,10	-2 492,10	-2 300,00	-192,10
SU 23	Summe Haushaltsrücklagen			0,00	0,00	0,00	0,00	0,00	0,00
SA00	Nettoergebnis nach Zuw./Entn. Haushaltsrücklagen (Saldo 0 +/- SU23)			-2 492,10	-2 300,00	-192,10			
<b>Investive Gebarung</b>									
SU 33	Summe Einzahlungen investive Gebarung						0,00	0,00	0,00
SU 34	Summe Auszahlungen investive Gebarung						0,00	0,00	0,00
SA2	Saldo (2) Geldfluss aus der Investiven Gebarung (33 – 34)						0,00	0,00	0,00
SA3	Saldo (3) Nettofinanzierungssaldo (Saldo 1 + Saldo 2)						-2 492,10	-2 300,00	-192,10
<b>Finanzierungstätigkeit</b>									
SU 35	Summe Einzahlungen aus der Finanzierungstätigkeit						0,00	0,00	0,00
SU 36	Summe Auszahlungen aus der Finanzierungstätigkeit						0,00	0,00	0,00
SA4	Saldo (4) Geldfluss aus der Finanzierungstätigkeit (35 – 36)						0,00	0,00	0,00
SA5	Saldo (5) Geldfluss aus der voranschlagswirksamen Gebarung (Saldo 3 + Saldo 4)						-2 492,10	-2 300,00	-192,10

	MVAG	MVAG	VCQU	Ergebnisrechnung			Finanzierungsrechnung		
				EH	FH	RA 2025	VA 2025	RA - VA	RA 2025
<b>45</b>	<b>Sozialpolitische Maßnahmen</b>								
SA 0 / SA 1	(0) Nettoergebnis (21 - 22) / (1) Geldfluss operative Gebarung (31 – 32)			-4 312,73	-4 000,00	-312,73	-4 595,42	-4 000,00	-595,42
SA00	Nettoergebnis nach Zuw./Entn. Haushaltsrücklagen (Saldo 0 +/- SU23)			-4 312,73	-4 000,00	-312,73			
SA2	Saldo (2) Geldfluss aus der Investiven Gebarung (33 – 34)						0,00	0,00	0,00
SA3	Saldo (3) Nettofinanzierungssaldo (Saldo 1 + Saldo 2)						-4 595,42	-4 000,00	-595,42
SA4	Saldo (4) Geldfluss aus der Finanzierungstätigkeit (35 – 36)						0,00	0,00	0,00
SA5	Saldo (5) Geldfluss aus der voranschlagswirksamen Gebarung (Saldo 3 + Saldo 4)						-4 595,42	-4 000,00	-595,42
<b>459</b>	<b>Sonstige Maßnahmen</b>								
SA 0 / SA 1	(0) Nettoergebnis (21 - 22) / (1) Geldfluss operative Gebarung (31 – 32)			-4 312,73	-4 000,00	-312,73	-4 595,42	-4 000,00	-595,42
SA00	Nettoergebnis nach Zuw./Entn. Haushaltsrücklagen (Saldo 0 +/- SU23)			-4 312,73	-4 000,00	-312,73			
SA2	Saldo (2) Geldfluss aus der Investiven Gebarung (33 – 34)						0,00	0,00	0,00
SA3	Saldo (3) Nettofinanzierungssaldo (Saldo 1 + Saldo 2)						-4 595,42	-4 000,00	-595,42
SA4	Saldo (4) Geldfluss aus der Finanzierungstätigkeit (35 – 36)						0,00	0,00	0,00
SA5	Saldo (5) Geldfluss aus der voranschlagswirksamen Gebarung (Saldo 3 + Saldo 4)						-4 595,42	-4 000,00	-595,42
<b>459000</b>	<b>Sozialpolitische Maßnahmen Sonstige Maßnahmen</b>								
<b>Operative Gebarung</b>									
2/459000/823010	Sonstige Zinserträge		2131 3131	14,70	0,00	14,70	14,70	0,00	14,70
SU 21 / 31	<b>Summe Erträge / Einzahlungen operative Gebarung</b>			<b>14,70</b>	<b>0,00</b>	<b>14,70</b>	<b>14,70</b>	<b>0,00</b>	<b>14,70</b>
1/459000/710000	Öffentliche Abgaben - KEST		2225 3225	3,68	0,00	3,68	3,68	0,00	3,68
1/459000/755100	Transfers an Unternehmen (Tagesmütter)		2233 3233 27	4 323,75	4 000,00	323,75	4 606,44	4 000,00	606,44
SU 22 / 32	<b>Summe Aufwendungen / Auszahlungen operative Gebarung</b>			<b>4 327,43</b>	<b>4 000,00</b>	<b>327,43</b>	<b>4 610,12</b>	<b>4 000,00</b>	<b>610,12</b>
SA 0 / SA 1	(0) Nettoergebnis (21 - 22) / (1) Geldfluss operative Gebarung (31 – 32)			-4 312,73	-4 000,00	-312,73	-4 595,42	-4 000,00	-595,42
SU 23	Summe Haushaltsrücklagen			0,00	0,00	0,00	0,00	0,00	0,00
SA00	Nettoergebnis nach Zuw./Entn. Haushaltsrücklagen (Saldo 0 +/- SU23)			-4 312,73	-4 000,00	-312,73			
<b>Investive Gebarung</b>									
SU 33	Summe Einzahlungen investive Gebarung						0,00	0,00	0,00
SU 34	Summe Auszahlungen investive Gebarung						0,00	0,00	0,00
SA2	Saldo (2) Geldfluss aus der Investiven Gebarung (33 – 34)						0,00	0,00	0,00
SA3	Saldo (3) Nettofinanzierungssaldo (Saldo 1 + Saldo 2)						-4 595,42	-4 000,00	-595,42
<b>Finanzierungstätigkeit</b>									
SU 35	Summe Einzahlungen aus der Finanzierungstätigkeit						0,00	0,00	0,00
SU 36	Summe Auszahlungen aus der Finanzierungstätigkeit						0,00	0,00	0,00
SA4	Saldo (4) Geldfluss aus der Finanzierungstätigkeit (35 – 36)						0,00	0,00	0,00
SA5	Saldo (5) Geldfluss aus der voranschlagswirksamen Gebarung (Saldo 3 + Saldo 4)						-4 595,42	-4 000,00	-595,42

	MVAG EH	MVAG FH	VCQU	Ergebnisrechnung			Finanzierungsrechnung		
				RA 2025	VA 2025	RA - VA	RA 2025	VA 2025	RA - VA
<b>5 Gesundheit</b>									
SA 0 / SA 1		(0) Nettoergebnis (21 - 22) / (1) Geldfluss operative Gebarung (31 – 32)		-26 852,39	-32 600,00	5 747,61	-25 320,02	-30 800,00	5 479,98
SA00		Nettoergebnis nach Zuw./Entn. Haushaltsrücklagen (Saldo 0 +/- SU23)		-26 852,39	-32 600,00	5 747,61			
SA2		Saldo (2) Geldfluss aus der Investiven Gebarung (33 – 34)					-200,00	-1 800,00	1 600,00
SA3		Saldo (3) Nettofinanzierungssaldo (Saldo 1 + Saldo 2)					-25 520,02	-32 600,00	7 079,98
SA4		Saldo (4) Geldfluss aus der Finanzierungstätigkeit (35 – 36)					0,00	0,00	0,00
SA5		Saldo (5) Geldfluss aus der voranschlagswirksamen Gebarung (Saldo 3 + Saldo 4)					-25 520,02	-32 600,00	7 079,98
<b>51 Gesundheitsdienst</b>									
SA 0 / SA 1		(0) Nettoergebnis (21 - 22) / (1) Geldfluss operative Gebarung (31 – 32)		-2 065,76	-2 000,00	-65,76	-2 065,76	-2 000,00	-65,76
SA00		Nettoergebnis nach Zuw./Entn. Haushaltsrücklagen (Saldo 0 +/- SU23)		-2 065,76	-2 000,00	-65,76			
SA2		Saldo (2) Geldfluss aus der Investiven Gebarung (33 – 34)					0,00	0,00	0,00
SA3		Saldo (3) Nettofinanzierungssaldo (Saldo 1 + Saldo 2)					-2 065,76	-2 000,00	-65,76
SA4		Saldo (4) Geldfluss aus der Finanzierungstätigkeit (35 – 36)					0,00	0,00	0,00
SA5		Saldo (5) Geldfluss aus der voranschlagswirksamen Gebarung (Saldo 3 + Saldo 4)					-2 065,76	-2 000,00	-65,76
<b>510 Medizinische Bereichsversorgung</b>									
SA 0 / SA 1		(0) Nettoergebnis (21 - 22) / (1) Geldfluss operative Gebarung (31 – 32)		-2 065,76	-2 000,00	-65,76	-2 065,76	-2 000,00	-65,76
SA00		Nettoergebnis nach Zuw./Entn. Haushaltsrücklagen (Saldo 0 +/- SU23)		-2 065,76	-2 000,00	-65,76			
SA2		Saldo (2) Geldfluss aus der Investiven Gebarung (33 – 34)					0,00	0,00	0,00
SA3		Saldo (3) Nettofinanzierungssaldo (Saldo 1 + Saldo 2)					-2 065,76	-2 000,00	-65,76
SA4		Saldo (4) Geldfluss aus der Finanzierungstätigkeit (35 – 36)					0,00	0,00	0,00
SA5		Saldo (5) Geldfluss aus der voranschlagswirksamen Gebarung (Saldo 3 + Saldo 4)					-2 065,76	-2 000,00	-65,76
<b>510000 Medizinische Bereichsversorgung</b>									
<b>Operative Gebarung</b>									
SU 21 / 31		Summe Erträge / Einzahlungen operative Gebarung		0,00	0,00	0,00	0,00	0,00	0,00
1/510000/728000		Entgelte f. sonst. Leistungen 2225 3225 24		2 065,76	2 000,00	65,76	2 065,76	2 000,00	65,76
SU 22 / 32		Summe Aufwendungen / Auszahlungen operative Gebarung		2 065,76	2 000,00	65,76	2 065,76	2 000,00	65,76
SA 0 / SA 1		(0) Nettoergebnis (21 - 22) / (1) Geldfluss operative Gebarung (31 – 32)		-2 065,76	-2 000,00	-65,76	-2 065,76	-2 000,00	-65,76
SU 23		Summe Haushaltsrücklagen		0,00	0,00	0,00	0,00	0,00	0,00
SA00		Nettoergebnis nach Zuw./Entn. Haushaltsrücklagen (Saldo 0 +/- SU23)		-2 065,76	-2 000,00	-65,76			
<b>Investive Gebarung</b>									
SU 33		Summe Einzahlungen investive Gebarung					0,00	0,00	0,00
SU 34		Summe Auszahlungen investive Gebarung					0,00	0,00	0,00
SA2		Saldo (2) Geldfluss aus der Investiven Gebarung (33 – 34)					0,00	0,00	0,00
SA3		Saldo (3) Nettofinanzierungssaldo (Saldo 1 + Saldo 2)					-2 065,76	-2 000,00	-65,76
<b>Finanzierungstätigkeit</b>									
SU 35		Summe Einzahlungen aus der Finanzierungstätigkeit					0,00	0,00	0,00

	MVAG	MVAG VCQU		Ergebnisrechnung			Finanzierungsrechnung			
		EH	FH	RA 2025	VA 2025	RA - VA	RA 2025	VA 2025	RA - VA	
<b>SU 36</b>		<b>Summe Auszahlungen aus der Finanzierungstätigkeit</b>						<b>0,00</b>	<b>0,00</b>	<b>0,00</b>
<b>SA4</b>		<b>Saldo (4) Geldfluss aus der Finanzierungstätigkeit (35 – 36)</b>						<b>0,00</b>	<b>0,00</b>	<b>0,00</b>
<b>SA5</b>		<b>Saldo (5) Geldfluss aus der voranschlagswirksamen Gebarung (Saldo 3 + Saldo 4)</b>						<b>-2 065,76</b>	<b>-2 000,00</b>	<b>-65,76</b>
<b>52</b>		<b>Umweltschutz</b>								
<b>SA 0 / SA 1</b>		<b>(0) Nettoergebnis (21 - 22) / (1) Geldfluss operative Gebarung (31 – 32)</b>			<b>-5 658,63</b>	<b>-11 400,00</b>	<b>5 741,37</b>	<b>-4 126,26</b>	<b>-9 600,00</b>	<b>5 473,74</b>
<b>SA00</b>		<b>Nettoergebnis nach Zuw./Entn. Haushaltsrücklagen (Saldo 0 +/- SU23)</b>			<b>-5 658,63</b>	<b>-11 400,00</b>	<b>5 741,37</b>			
<b>SA2</b>		<b>Saldo (2) Geldfluss aus der Investiven Gebarung (33 – 34)</b>						<b>-200,00</b>	<b>-1 800,00</b>	<b>1 600,00</b>
<b>SA3</b>		<b>Saldo (3) Nettofinanzierungssaldo (Saldo 1 + Saldo 2)</b>						<b>-4 326,26</b>	<b>-11 400,00</b>	<b>7 073,74</b>
<b>SA4</b>		<b>Saldo (4) Geldfluss aus der Finanzierungstätigkeit (35 – 36)</b>						<b>0,00</b>	<b>0,00</b>	<b>0,00</b>
<b>SA5</b>		<b>Saldo (5) Geldfluss aus der voranschlagswirksamen Gebarung (Saldo 3 + Saldo 4)</b>						<b>-4 326,26</b>	<b>-11 400,00</b>	<b>7 073,74</b>
<b>520</b>		<b>Natur- und Landschaftsschutz</b>								
<b>SA 0 / SA 1</b>		<b>(0) Nettoergebnis (21 - 22) / (1) Geldfluss operative Gebarung (31 – 32)</b>			<b>-1 567,40</b>	<b>-4 100,00</b>	<b>2 532,60</b>	<b>-1 466,85</b>	<b>-3 300,00</b>	<b>1 833,15</b>
<b>SA00</b>		<b>Nettoergebnis nach Zuw./Entn. Haushaltsrücklagen (Saldo 0 +/- SU23)</b>			<b>-1 567,40</b>	<b>-4 100,00</b>	<b>2 532,60</b>			
<b>SA2</b>		<b>Saldo (2) Geldfluss aus der Investiven Gebarung (33 – 34)</b>						<b>-200,00</b>	<b>-800,00</b>	<b>600,00</b>
<b>SA3</b>		<b>Saldo (3) Nettofinanzierungssaldo (Saldo 1 + Saldo 2)</b>						<b>-1 666,85</b>	<b>-4 100,00</b>	<b>2 433,15</b>
<b>SA4</b>		<b>Saldo (4) Geldfluss aus der Finanzierungstätigkeit (35 – 36)</b>						<b>0,00</b>	<b>0,00</b>	<b>0,00</b>
<b>SA5</b>		<b>Saldo (5) Geldfluss aus der voranschlagswirksamen Gebarung (Saldo 3 + Saldo 4)</b>						<b>-1 666,85</b>	<b>-4 100,00</b>	<b>2 433,15</b>
<b>520000</b>		<b>Natur- und Landschaftsschutz</b>								
<b>Operative Gebarung</b>										
2/520000/829000	Sonstige Einnahmen	2116	3116	18	2 685,00	2 800,00	-115,00	2 585,55	2 800,00	-214,45
<b>SU 21 / 31</b>	<b>Summe Erträge / Einzahlungen operative Gebarung</b>				<b>2 685,00</b>	<b>2 800,00</b>	<b>-115,00</b>	<b>2 585,55</b>	<b>2 800,00</b>	<b>-214,45</b>
1/520000/728000	Entgelte f. sonst. Leistungen	2225	3225	24	4 052,40	6 000,00	-1 947,60	4 052,40	6 000,00	-1 947,60
1/520000/757000	Transfers an private Organisationen ohne Erwerbszweck	2234	3234	27	0,00	100,00	-100,00	0,00	100,00	-100,00
1/520000/778000	Kapitaltransferzahlungen an private Haushalte	2234		44	200,00	800,00	-600,00	0,00	0,00	0,00
<b>SU 22 / 32</b>	<b>Summe Aufwendungen / Auszahlungen operative Gebarung</b>				<b>4 252,40</b>	<b>6 900,00</b>	<b>-2 647,60</b>	<b>4 052,40</b>	<b>6 100,00</b>	<b>-2 047,60</b>
<b>SA 0 / SA 1</b>	<b>(0) Nettoergebnis (21 - 22) / (1) Geldfluss operative Gebarung (31 – 32)</b>				<b>-1 567,40</b>	<b>-4 100,00</b>	<b>2 532,60</b>	<b>-1 466,85</b>	<b>-3 300,00</b>	<b>1 833,15</b>
<b>SU 23</b>	<b>Summe Haushaltsrücklagen</b>				<b>0,00</b>	<b>0,00</b>	<b>0,00</b>	<b>0,00</b>	<b>0,00</b>	<b>0,00</b>
<b>SA00</b>	<b>Nettoergebnis nach Zuw./Entn. Haushaltsrücklagen (Saldo 0 +/- SU23)</b>				<b>-1 567,40</b>	<b>-4 100,00</b>	<b>2 532,60</b>			
<b>Investive Gebarung</b>										
<b>SU 33</b>	<b>Summe Einzahlungen investive Gebarung</b>							<b>0,00</b>	<b>0,00</b>	<b>0,00</b>
1/520000/778000	Kapitaltransferzahlungen an private Haushalte		3434	44	0,00	0,00	0,00	200,00	800,00	-600,00
<b>SU 34</b>	<b>Summe Auszahlungen investive Gebarung</b>							<b>200,00</b>	<b>800,00</b>	<b>-600,00</b>
<b>SA2</b>	<b>Saldo (2) Geldfluss aus der Investiven Gebarung (33 – 34)</b>							<b>-200,00</b>	<b>-800,00</b>	<b>600,00</b>
<b>SA3</b>	<b>Saldo (3) Nettofinanzierungssaldo (Saldo 1 + Saldo 2)</b>							<b>-1 666,85</b>	<b>-4 100,00</b>	<b>2 433,15</b>

	MVAG		VCQU	Ergebnisrechnung			Finanzierungsrechnung		
	EH	FH		RA 2025	VA 2025	RA - VA	RA 2025	VA 2025	RA - VA
<b>Finanzierungstätigkeit</b>									
SU 35							0,00	0,00	0,00
	Summe Einzahlungen aus der Finanzierungstätigkeit								
SU 36							0,00	0,00	0,00
	Summe Auszahlungen aus der Finanzierungstätigkeit								
SA4							0,00	0,00	0,00
	Saldo (4) Geldfluss aus der Finanzierungstätigkeit (35 – 36)								
SA5							-1 666,85	-4 100,00	2 433,15
	Saldo (5) Geldfluss aus der voranschlagswirksamen Gebarung (Saldo 3 + Saldo 4)								

	MVAG	MVAG	VCQU	Ergebnisrechnung			Finanzierungsrechnung		
				EH	FH	RA 2025	VA 2025	RA - VA	RA 2025
<b>522</b>	<b>Reinhaltung der Luft</b>								
SA 0 / SA 1	(0) Nettoergebnis (21 - 22) / (1) Geldfluss operative Gebarung (31 – 32)			0,00	-1 000,00	1 000,00	0,00	0,00	0,00
SA00	Nettoergebnis nach Zuw./Entn. Haushaltsrücklagen (Saldo 0 +/- SU23)			0,00	-1 000,00	1 000,00			
SA2	Saldo (2) Geldfluss aus der Investiven Gebarung (33 – 34)						0,00	-1 000,00	1 000,00
SA3	Saldo (3) Nettofinanzierungssaldo (Saldo 1 + Saldo 2)						0,00	-1 000,00	1 000,00
SA4	Saldo (4) Geldfluss aus der Finanzierungstätigkeit (35 – 36)						0,00	0,00	0,00
SA5	Saldo (5) Geldfluss aus der voranschlagswirksamen Gebarung (Saldo 3 + Saldo 4)						0,00	-1 000,00	1 000,00
<b>522000</b>	<b>Reinhaltung der Luft</b>								
<b>Operative Gebarung</b>									
SU 21 / 31	Summe Erträge / Einzahlungen operative Gebarung			0,00	0,00	0,00	0,00	0,00	0,00
1/522000/778000	Kapitaltransfers an private Haushalte	2234	44	0,00	1 000,00	-1 000,00	0,00	0,00	0,00
SU 22 / 32	Summe Aufwendungen / Auszahlungen operative Gebarung			0,00	1 000,00	-1 000,00	0,00	0,00	0,00
SA 0 / SA 1	(0) Nettoergebnis (21 - 22) / (1) Geldfluss operative Gebarung (31 – 32)			0,00	-1 000,00	1 000,00	0,00	0,00	0,00
SU 23	Summe Haushaltsrücklagen			0,00	0,00	0,00	0,00	0,00	0,00
SA00	Nettoergebnis nach Zuw./Entn. Haushaltsrücklagen (Saldo 0 +/- SU23)			0,00	-1 000,00	1 000,00			
<b>Investive Gebarung</b>									
SU 33	Summe Einzahlungen investive Gebarung						0,00	0,00	0,00
1/522000/778000	Kapitaltransfers an private Haushalte	3434	44	0,00	0,00	0,00	0,00	1 000,00	-1 000,00
SU 34	Summe Auszahlungen investive Gebarung						0,00	1 000,00	-1 000,00
SA2	Saldo (2) Geldfluss aus der Investiven Gebarung (33 – 34)						0,00	-1 000,00	1 000,00
SA3	Saldo (3) Nettofinanzierungssaldo (Saldo 1 + Saldo 2)						0,00	-1 000,00	1 000,00
<b>Finanzierungstätigkeit</b>									
SU 35	Summe Einzahlungen aus der Finanzierungstätigkeit						0,00	0,00	0,00
SU 36	Summe Auszahlungen aus der Finanzierungstätigkeit						0,00	0,00	0,00
SA4	Saldo (4) Geldfluss aus der Finanzierungstätigkeit (35 – 36)						0,00	0,00	0,00
SA5	Saldo (5) Geldfluss aus der voranschlagswirksamen Gebarung (Saldo 3 + Saldo 4)						0,00	-1 000,00	1 000,00

	MVAG	MVAG	VCQU	Ergebnisrechnung			Finanzierungsrechnung		
				EH	FH		RA 2025	VA 2025	RA - VA
<b>528</b>	<b>Tierkörperbeseitigung</b>								
SA 0 / SA 1	(0) Nettoergebnis (21 - 22) / (1) Geldfluss operative Gebarung (31 – 32)			-4 091,23	-6 300,00	2 208,77	-2 659,41	-6 300,00	3 640,59
SA00	Nettoergebnis nach Zuw./Entn. Haushaltsrücklagen (Saldo 0 +/- SU23)			-4 091,23	-6 300,00	2 208,77			
SA2	Saldo (2) Geldfluss aus der Investiven Gebarung (33 – 34)						0,00	0,00	0,00
SA3	Saldo (3) Nettofinanzierungssaldo (Saldo 1 + Saldo 2)						-2 659,41	-6 300,00	3 640,59
SA4	Saldo (4) Geldfluss aus der Finanzierungstätigkeit (35 – 36)						0,00	0,00	0,00
SA5	Saldo (5) Geldfluss aus der voranschlagswirksamen Gebarung (Saldo 3 + Saldo 4)						-2 659,41	-6 300,00	3 640,59
<b>528000</b>	<b>Tierkörperbeseitigung</b>								
<b>Operative Gebarung</b>									
SU 21 / 31	Summe Erträge / Einzahlungen operative Gebarung			0,00	0,00	0,00	0,00	0,00	0,00
1/528000/728000	Entgelte f. sonst. Leistungen von F			2225	3225	24	50,44	100,00	-49,56
1/528000/752100	Transfers an Gemeinden, Gemeindeverbände (ohne marktbestimmte Tätigkeit) und Gemeindefonds			2231	3231	26	1 431,82	3 000,00	-1 568,18
1/528000/755000	Laufende Transferzahlungen an Unternehmungen (ohne Kreditinstitut)			2233	3233	27	2 608,97	3 200,00	-591,03
SU 22 / 32	Summe Aufwendungen / Auszahlungen operative Gebarung			4 091,23	6 300,00	-2 208,77	2 659,41	6 300,00	-3 640,59
SA 0 / SA 1	(0) Nettoergebnis (21 - 22) / (1) Geldfluss operative Gebarung (31 – 32)			-4 091,23	-6 300,00	2 208,77	-2 659,41	-6 300,00	3 640,59
SU 23	Summe Haushaltsrücklagen			0,00	0,00	0,00	0,00	0,00	0,00
SA00	Nettoergebnis nach Zuw./Entn. Haushaltsrücklagen (Saldo 0 +/- SU23)			-4 091,23	-6 300,00	2 208,77			
<b>Investive Gebarung</b>									
SU 33	Summe Einzahlungen investive Gebarung						0,00	0,00	0,00
SU 34	Summe Auszahlungen investive Gebarung						0,00	0,00	0,00
SA2	Saldo (2) Geldfluss aus der Investiven Gebarung (33 – 34)						0,00	0,00	0,00
SA3	Saldo (3) Nettofinanzierungssaldo (Saldo 1 + Saldo 2)						-2 659,41	-6 300,00	3 640,59
<b>Finanzierungstätigkeit</b>									
SU 35	Summe Einzahlungen aus der Finanzierungstätigkeit						0,00	0,00	0,00
SU 36	Summe Auszahlungen aus der Finanzierungstätigkeit						0,00	0,00	0,00
SA4	Saldo (4) Geldfluss aus der Finanzierungstätigkeit (35 – 36)						0,00	0,00	0,00
SA5	Saldo (5) Geldfluss aus der voranschlagswirksamen Gebarung (Saldo 3 + Saldo 4)						-2 659,41	-6 300,00	3 640,59

	MVAG EH	MVAG FH	VCQU	Ergebnisrechnung			Finanzierungsrechnung			
				RA 2025	VA 2025	RA - VA	RA 2025	VA 2025	RA - VA	
<b>53</b>	<b>Rettungs- und Warndienste</b>									
SA 0 / SA 1	(0) Nettoergebnis (21 - 22) / (1) Geldfluss operative Gebarung (31 – 32)			-19 128,00	-19 200,00	72,00	-19 128,00	-19 200,00	72,00	
SA00	Nettoergebnis nach Zuw./Entn. Haushaltsrücklagen (Saldo 0 +/- SU23)			-19 128,00	-19 200,00	72,00				
SA2	Saldo (2) Geldfluss aus der Investiven Gebarung (33 – 34)						0,00	0,00	0,00	
SA3	Saldo (3) Nettofinanzierungssaldo (Saldo 1 + Saldo 2)						-19 128,00	-19 200,00	72,00	
SA4	Saldo (4) Geldfluss aus der Finanzierungstätigkeit (35 – 36)						0,00	0,00	0,00	
SA5	Saldo (5) Geldfluss aus der voranschlagswirksamen Gebarung (Saldo 3 + Saldo 4)						-19 128,00	-19 200,00	72,00	
<b>530</b>	<b>Rettungsdienste</b>									
SA 0 / SA 1	(0) Nettoergebnis (21 - 22) / (1) Geldfluss operative Gebarung (31 – 32)			-19 128,00	-19 200,00	72,00	-19 128,00	-19 200,00	72,00	
SA00	Nettoergebnis nach Zuw./Entn. Haushaltsrücklagen (Saldo 0 +/- SU23)			-19 128,00	-19 200,00	72,00				
SA2	Saldo (2) Geldfluss aus der Investiven Gebarung (33 – 34)						0,00	0,00	0,00	
SA3	Saldo (3) Nettofinanzierungssaldo (Saldo 1 + Saldo 2)						-19 128,00	-19 200,00	72,00	
SA4	Saldo (4) Geldfluss aus der Finanzierungstätigkeit (35 – 36)						0,00	0,00	0,00	
SA5	Saldo (5) Geldfluss aus der voranschlagswirksamen Gebarung (Saldo 3 + Saldo 4)						-19 128,00	-19 200,00	72,00	
<b>530000</b>	<b>Rettungsdienste</b>									
<b>Operative Gebarung</b>										
SU 21 / 31	Summe Erträge / Einzahlungen operative Gebarung			0,00	0,00	0,00	0,00	0,00	0,00	
1/530000/757000	Laufende Transferzahlungen an priva	2234	3234	27	19 128,00	19 200,00	-72,00	19 128,00	19 200,00	-72,00
	Organisationen ohne Erwerbscharakte									
SU 22 / 32	Summe Aufwendungen / Auszahlungen operative Gebarung			19 128,00	19 200,00	-72,00	19 128,00	19 200,00	-72,00	
SA 0 / SA 1	(0) Nettoergebnis (21 - 22) / (1) Geldfluss operative Gebarung (31 – 32)			-19 128,00	-19 200,00	72,00	-19 128,00	-19 200,00	72,00	
SU 23	Summe Haushaltsrücklagen			0,00	0,00	0,00	0,00	0,00	0,00	
SA00	Nettoergebnis nach Zuw./Entn. Haushaltsrücklagen (Saldo 0 +/- SU23)			-19 128,00	-19 200,00	72,00				
<b>Investive Gebarung</b>										
SU 33	Summe Einzahlungen investive Gebarung						0,00	0,00	0,00	
SU 34	Summe Auszahlungen investive Gebarung						0,00	0,00	0,00	
SA2	Saldo (2) Geldfluss aus der Investiven Gebarung (33 – 34)						0,00	0,00	0,00	
SA3	Saldo (3) Nettofinanzierungssaldo (Saldo 1 + Saldo 2)						-19 128,00	-19 200,00	72,00	
<b>Finanzierungstätigkeit</b>										
SU 35	Summe Einzahlungen aus der Finanzierungstätigkeit						0,00	0,00	0,00	
SU 36	Summe Auszahlungen aus der Finanzierungstätigkeit						0,00	0,00	0,00	
SA4	Saldo (4) Geldfluss aus der Finanzierungstätigkeit (35 – 36)						0,00	0,00	0,00	
SA5	Saldo (5) Geldfluss aus der voranschlagswirksamen Gebarung (Saldo 3 + Saldo 4)						-19 128,00	-19 200,00	72,00	

	MVAG	MVAG	VCQU	Ergebnisrechnung			Finanzierungsrechnung			
				EH	FH		RA 2025	VA 2025	RA - VA	RA 2025
<b>6 Straßen- und Wasserbau, Verkehr</b>										
SA 0 / SA 1		(0) Nettoergebnis (21 - 22) / (1) Geldfluss operative Gebarung (31 – 32)			-422 634,26	-307 900,00	-114 734,26	-206 747,27	-106 700,00	-100 047,27
SA00		Nettoergebnis nach Zuw./Entn. Haushaltsrücklagen (Saldo 0 +/- SU23)			-400 310,48	-306 400,00	-93 910,48			
SA2		Saldo (2) Geldfluss aus der Investiven Gebarung (33 – 34)						-14 697,06	-204 400,00	189 702,94
SA3		Saldo (3) Nettofinanzierungssaldo (Saldo 1 + Saldo 2)						-221 444,33	-311 100,00	89 655,67
SA4		Saldo (4) Geldfluss aus der Finanzierungstätigkeit (35 – 36)						-48 684,99	18 900,00	-67 584,99
SA5		Saldo (5) Geldfluss aus der voranschlagswirksamen Gebarung (Saldo 3 + Saldo 4)						-270 129,32	-292 200,00	22 070,68
<b>61 Straßenbau</b>										
SA 0 / SA 1		(0) Nettoergebnis (21 - 22) / (1) Geldfluss operative Gebarung (31 – 32)			-401 078,65	-277 900,00	-123 178,65	-191 506,86	-82 700,00	-108 806,86
SA00		Nettoergebnis nach Zuw./Entn. Haushaltsrücklagen (Saldo 0 +/- SU23)			-379 548,52	-277 200,00	-102 348,52			
SA2		Saldo (2) Geldfluss aus der Investiven Gebarung (33 – 34)						-14 697,06	-204 400,00	189 702,94
SA3		Saldo (3) Nettofinanzierungssaldo (Saldo 1 + Saldo 2)						-206 203,92	-287 100,00	80 896,08
SA4		Saldo (4) Geldfluss aus der Finanzierungstätigkeit (35 – 36)						-48 684,99	18 900,00	-67 584,99
SA5		Saldo (5) Geldfluss aus der voranschlagswirksamen Gebarung (Saldo 3 + Saldo 4)						-254 888,91	-268 200,00	13 311,09
<b>612 Gemeindestraßen</b>										
SA 0 / SA 1		(0) Nettoergebnis (21 - 22) / (1) Geldfluss operative Gebarung (31 – 32)			-401 078,65	-276 700,00	-124 378,65	-191 506,86	-82 700,00	-108 806,86
SA00		Nettoergebnis nach Zuw./Entn. Haushaltsrücklagen (Saldo 0 +/- SU23)			-379 548,52	-276 000,00	-103 548,52			
SA2		Saldo (2) Geldfluss aus der Investiven Gebarung (33 – 34)						-14 697,06	-203 200,00	188 502,94
SA3		Saldo (3) Nettofinanzierungssaldo (Saldo 1 + Saldo 2)						-206 203,92	-285 900,00	79 696,08
SA4		Saldo (4) Geldfluss aus der Finanzierungstätigkeit (35 – 36)						-48 684,99	18 900,00	-67 584,99
SA5		Saldo (5) Geldfluss aus der voranschlagswirksamen Gebarung (Saldo 3 + Saldo 4)						-254 888,91	-267 000,00	12 111,09
<b>612000 Gemeindestraßen</b>										
<b>Operative Gebarung</b>										
2/612000/808000	Veräußerung von Handelswaren	2116	3116	16	0,00	500,00	-500,00	0,00	500,00	-500,00
2/612000/813000	Erträge aus der Auflösung von Investitionszuschüssen (Kapitaltransfers)	2127			524,24	0,00	524,24	0,00	0,00	0,00
2/612000/816000	Kostenbeiträge f.sonstige Leistungen Plakate...	2114	3114	13	306,00	200,00	106,00	306,00	200,00	106,00
2/612000/816029	Kostenbeiträge (Kostenersätze) für sonstige Leistungen V 814	2114	3114	13	4 000,00	4 000,00	0,00	4 000,00	4 000,00	0,00
2/612000/816039	Kostenersätze f.sonst.Leistungen V 852	2114	3114	13	3 500,00	3 500,00	0,00	3 500,00	3 500,00	0,00
2/612000/816049	Kostenersätze f.sonst.Leistungen V 853	2114	3114	13	1 200,00	1 200,00	0,00	1 200,00	1 200,00	0,00
2/612000/817000	Erträge aus der Auflösung von sonstigen Rückstellungen	2117			1 301,34	0,00	1 301,34	0,00	0,00	0,00
2/612000/828000	Rückersätze von Ausgaben	2116	3116	18	1 078,85	1 000,00	78,85	561,35	1 000,00	-438,65
2/612000/868000	Geldstrafen	2124	3124	16	0,00	1 600,00	-1 600,00	0,00	1 600,00	-1 600,00
SU 21 / 31	<b>Summe Erträge / Einzahlungen operative Gebarung</b>				<b>11 910,43</b>	<b>12 000,00</b>	<b>-89,57</b>	<b>9 567,35</b>	<b>12 000,00</b>	<b>-2 432,65</b>

		MVAG			Ergebnisrechnung			Finanzierungsrechnung		
		EH	FH	VCQU	RA 2025	VA 2025	RA - VA	RA 2025	VA 2025	RA - VA
1/612000/400000	Geringwert.Wirtschaftsgüter	2221	3221	23	1 668,11	2 000,00	-331,89	1 668,11	2 000,00	-331,89
1/612000/452000	Treibstoffe	2221	3221	23	5 093,72	5 300,00	-206,28	3 891,59	5 300,00	-1 408,41
1/612000/511000	Geldbezüge der Vertragsbediensteten handwerklicher Verwendung	2211	3211	20	83 103,32	91 200,00	-8 096,68	83 153,32	91 200,00	-8 046,68
1/612000/523000	Geldbezüge der nicht ganzjährig beschäftigten Arbeiter	2211	3211	20	12 109,78	10 100,00	2 009,78	12 109,78	10 100,00	2 009,78
1/612000/565000	Mehrleistungsvergütungen	2211	3211	20	11 045,94	9 000,00	2 045,94	11 045,94	9 000,00	2 045,94
1/612000/580000	Dienstgeberbeiträge zum Ausgleichsf für Familienbeihilfen	2212	3212	20	3 904,70	3 900,00	4,70	3 904,70	3 900,00	4,70
1/612000/582000	Sonstige Dienstgeberbeiträge zur sozialen Sicherheit	2212	3212	20	21 597,64	21 100,00	497,64	21 597,64	21 100,00	497,64
1/612000/582100	Sonst. DG-Beiträge z soz Sicherheit (Pensionsfonds)	2212	3212	20	10 873,36	9 400,00	1 473,36	10 873,36	9 400,00	1 473,36
1/612000/590000	Freiwillige Sozialleistungen	2212	3212	20	108,00	200,00	-92,00	108,00	200,00	-92,00
1/612000/592000	Dotierung von Rückstellungen für Jubiläumszuwendungen	2214			1 461,69	1 300,00	161,69	0,00	0,00	0,00
1/612000/593000	Dotierung von Rückstellungen für nicht konsumierte Urlaube	2214			1 792,12	0,00	1 792,12	0,00	0,00	0,00
1/612000/611000	Instandhaltung von Straßenbauten	2224	3224	24	39 518,96	35 000,00	4 518,96	29 332,71	35 000,00	-5 667,29
1/612000/616000	Instandhaltung von Maschinen und maschinellen Anlagen	2224	3224	24	0,00	300,00	-300,00	0,00	300,00	-300,00
1/612000/617000	Instandhaltung von Fahrzeugen	2224	3224	24	22 538,21	20 000,00	2 538,21	22 678,71	20 000,00	2 678,71
1/612000/631000	Telekommunikationsdienste	2222	3222	24	271,79	400,00	-128,21	275,65	400,00	-124,35
1/612000/650221	Zinsen für Finanzschulden in Euro	2241	3241	25	762,23	1 100,00	-337,77	762,23	1 100,00	-337,77
1/612000/650232	Zinsen für Finanzschulden in Euro 1612232	2241	3241	25	1 079,83	1 300,00	-220,17	1 079,83	1 300,00	-220,17
1/612000/650717	Zinsen für Finanzschulden in Euro D 103	2241	3241	25	1 722,57	2 500,00	-777,43	1 722,57	2 500,00	-777,43
1/612000/650741	Zinsen für Finanzschulden in Euro - Gemeindestraßen 2024	2241	3241		0,00	2 900,00	-2 900,00	0,00	2 900,00	-2 900,00
1/612000/650746	Zinsen für Finanzschulden Straßenerhaltung 2010 - D 68	2241	3241	25	650,61	900,00	-249,39	650,61	900,00	-249,39
1/612000/650757	Zinsen für Finanzschulden Gemeindestraßensanierung 2015 D75	2241	3241	25	172,99	200,00	-27,01	172,99	200,00	-27,01
1/612000/650759	Zinsen für Finanzschulden Gemeindestraßensanierung 2016 D 77	2241	3241	25	328,43	400,00	-71,57	328,43	400,00	-71,57
1/612000/650763	Zinsen für Finanzschulden Straßenerhaltung 2017 (D80)	2241	3241	25	687,44	900,00	-212,56	687,44	900,00	-212,56
1/612000/650764	Zinsen f Finanzschulden Straßenerhaltung 2019 ( D 81 )	2241	3241	25	739,29	1 100,00	-360,71	739,29	1 100,00	-360,71
1/612000/650769	Zinsen für Finanzschulden in Euro	2241	3241	25	1 976,39	2 800,00	-823,61	1 976,39	2 800,00	-823,61
1/612000/659101	Geldverkehrs- und Bankspesen Darlehen 75	2244	3244		26,25	100,00	-73,75	26,25	100,00	-73,75

		MVAG		VCQU	Ergebnisrechnung			Finanzierungsrechnung		
		EH	FH		RA 2025	VA 2025	RA - VA	RA 2025	VA 2025	RA - VA
1/612000/659102	Geldverkehrs- und Bankspesen Darlehen 77	2244	3244		26,25	100,00	-73,75	26,25	100,00	-73,75
1/612000/659103	Geldverkehrs- und Bankspesen Darlehen 80	2244	3244		47,62	100,00	-52,38	47,62	100,00	-52,38
1/612000/659104	Geldverkehrs- und Bankspesen Darlehen 81	2244	3244		107,30	100,00	7,30	107,30	100,00	7,30
1/612000/659105	Geldverkehrs- und Bankspesen Darlehen 102	2244	3244		107,30	100,00	7,30	107,30	100,00	7,30
1/612000/659106	Geldverkehrs- und Bankspesen Darlehen 103	2244	3244		145,30	100,00	45,30	145,30	100,00	45,30
1/612000/659107	Geldverkehrs- und Bankspesen Darlehen 107	2244	3244		145,30	100,00	45,30	145,30	100,00	45,30
1/612000/659108	Geldverkehrs- und Bankspesen Darlehen 108	2244	3244		73,76	100,00	-26,24	73,76	100,00	-26,24
1/612000/670000	Versicherungen	2222	3222	24	672,08	800,00	-127,92	662,03	800,00	-137,97
1/612000/680200	Planmäßige Abschreibung	2226			179 788,30	175 000,00	4 788,30	0,00	0,00	0,00
1/612000/680600	Planmäßige Abschreibung	2226			17 668,69	17 700,00	-31,31	0,00	0,00	0,00
1/612000/710000	Öffentliche Abgaben (Ausgaben), ohn Gebühren gemäß FAG	2225	3225	24	480,76	300,00	180,76	480,76	300,00	180,76
1/612000/724000	Reisegebühren	2225	3225	24	210,97	100,00	110,97	210,97	100,00	110,97
1/612000/728000	Entgelte f. sonst. Leistungen	2225	3225	24	282,08	700,00	-417,92	282,08	700,00	-417,92
<b>SU 22 / 32</b>	<b>Summe Aufwendungen / Auszahlungen operative Gebarung</b>				<b>422 989,08</b>	<b>418 700,00</b>	<b>4 289,08</b>	<b>211 074,21</b>	<b>224 700,00</b>	<b>-13 625,79</b>
<b>SA 0 / SA 1</b>	<b>(0) Nettoergebnis (21 - 22) / (1) Geldfluss operative Gebarung (31 - 32)</b>				<b>-411 078,65</b>	<b>-406 700,00</b>	<b>-4 378,65</b>	<b>-201 506,86</b>	<b>-212 700,00</b>	<b>11 193,14</b>
2/612000/894200	Entnahmen von zweckgebundenen Haushaltsrücklagen		2301		31 530,13	30 700,00	830,13	0,00	0,00	0,00
1/612000/794200	Zuweisung an zweckgebundene Haushaltsrücklagen		2401		10 000,00	30 000,00	-20 000,00	0,00	0,00	0,00
<b>SU 23</b>	<b>Summe Haushaltsrücklagen</b>				<b>21 530,13</b>	<b>700,00</b>	<b>20 830,13</b>	<b>0,00</b>	<b>0,00</b>	<b>0,00</b>
<b>SA00</b>	<b>Nettoergebnis nach Zuw./Entn. Haushaltsrücklagen (Saldo 0 +/- SU23)</b>				<b>-389 548,52</b>	<b>-406 000,00</b>	<b>16 451,48</b>			
<b>Investive Gebarung</b>										
2/612000/300100	Kapitaltransfers von Bund, Bundesfonds und Bundeskammern		3331		0,00	0,00	0,00	5 175,00	5 200,00	-25,00
6/612000/300742	Kapitaltransfers von Bund - KIP - Sonst.		3331	1	0,00	0,00	0,00	0,00	2 000,00	-2 000,00
<b>SU 33</b>	<b>Summe Einzahlungen investive Gebarung</b>							<b>5 175,00</b>	<b>7 200,00</b>	<b>-2 025,00</b>
1/612000/030000	Werkzeuge und sonstige Erzeugungshilfsmittel		3414	1 41	0,00	0,00	0,00	0,00	2 000,00	-2 000,00
<b>SU 34</b>	<b>Summe Auszahlungen investive Gebarung</b>							<b>0,00</b>	<b>2 000,00</b>	<b>-2 000,00</b>
<b>SA2</b>	<b>Saldo (2) Geldfluss aus der Investiven Gebarung (33 - 34)</b>							<b>5 175,00</b>	<b>5 200,00</b>	<b>-25,00</b>
<b>SA3</b>	<b>Saldo (3) Nettofinanzierungssaldo (Saldo 1 + Saldo 2)</b>							<b>-196 331,86</b>	<b>-207 500,00</b>	<b>11 168,14</b>
<b>Finanzierungstätigkeit</b>										
<b>SU 35</b>	<b>Summe Einzahlungen aus der Finanzierungstätigkeit</b>							<b>0,00</b>	<b>0,00</b>	<b>0,00</b>

		MVAG		VCQU	Ergebnisrechnung			Finanzierungsrechnung		
		EH	FH		RA 2025	VA 2025	RA - VA	RA 2025	VA 2025	RA - VA
1/612000/346117	Investitionsdarlehen von Finanzunternehmen D103		3614	65	0,00	0,00	0,00	6 818,40	5 500,00	1 318,40
1/612000/346146	Investitionsdarlehen v.U. Straßenerhaltung 2010 D 68		3614	65	0,00	0,00	0,00	1 991,96	1 800,00	191,96
1/612000/346157	Investitionsdarlehen v.U. Gemeindestraßensanierung 2015 D75		3614	65	0,00	0,00	0,00	6 580,63	6 600,00	-19,37
1/612000/346159	Investitionsdarlehen v.U. Gemeindestraßensanierung 2016 D 77		3614	65	0,00	0,00	0,00	5 324,05	5 300,00	24,05
1/612000/346163	Investitionsdarlehen v.U. Straßenerhaltung 2017 (D80)		3614	65	0,00	0,00	0,00	5 108,24	5 000,00	108,24
1/612000/346164	Investitionsdarlehen v. Unternehmung Straßenerhaltung 2019		3614	65	0,00	0,00	0,00	4 450,57	4 400,00	50,57
1/612000/346169	Investitionsdarlehen von Finanzunternehmen		3614	65	0,00	0,00	0,00	9 294,05	9 100,00	194,05
1/612000/346221	Investitionsdarlehen von Finanzunternehmen		3614	65	0,00	0,00	0,00	2 803,44	2 800,00	3,44
1/612000/346232	Investitionsdarlehen von Finanzunternehmen 1612232		3614	65	0,00	0,00	0,00	6 313,65	10 300,00	-3 986,35
1/612000/346241	Investitionsdarlehen von Finanzunternehmen - Gemeindefraßen 2024		3614		0,00	0,00	0,00	0,00	6 300,00	-6 300,00
<b>SU 36</b>	<b>Summe Auszahlungen aus der Finanzierungstätigkeit</b>							<b>48 684,99</b>	<b>57 100,00</b>	<b>-8 415,01</b>
<b>SA4</b>	<b>Saldo (4) Geldfluss aus der Finanzierungstätigkeit (35 – 36)</b>							<b>-48 684,99</b>	<b>-57 100,00</b>	<b>8 415,01</b>
<b>SA5</b>	<b>Saldo (5) Geldfluss aus der voranschlagswirksamen Gebarung (Saldo 3 + Saldo 4)</b>							<b>-245 016,85</b>	<b>-264 600,00</b>	<b>19 583,15</b>
<b>612231</b>	<b>Gemeindestraßen</b>									
	<b>Operative Gebarung</b>									
<b>SU 21 / 31</b>	<b>Summe Erträge / Einzahlungen operative Gebarung</b>				<b>0,00</b>	<b>0,00</b>	<b>0,00</b>	<b>0,00</b>	<b>0,00</b>	<b>0,00</b>
<b>SU 22 / 32</b>	<b>Summe Aufwendungen / Auszahlungen operative Gebarung</b>				<b>0,00</b>	<b>0,00</b>	<b>0,00</b>	<b>0,00</b>	<b>0,00</b>	<b>0,00</b>
<b>SA 0 / SA 1</b>	<b>(0) Nettoergebnis (21 - 22) / (1) Geldfluss operative Gebarung (31 – 32)</b>				<b>0,00</b>	<b>0,00</b>	<b>0,00</b>	<b>0,00</b>	<b>0,00</b>	<b>0,00</b>
<b>SU 23</b>	<b>Summe Haushaltsrücklagen</b>				<b>0,00</b>	<b>0,00</b>	<b>0,00</b>	<b>0,00</b>	<b>0,00</b>	<b>0,00</b>
<b>SA00</b>	<b>Nettoergebnis nach Zuw./Entn. Haushaltsrücklagen (Saldo 0 +/- SU23)</b>				<b>0,00</b>	<b>0,00</b>	<b>0,00</b>			
	<b>Investive Gebarung</b>									
<b>SU 33</b>	<b>Summe Einzahlungen investive Gebarung</b>							<b>0,00</b>	<b>0,00</b>	<b>0,00</b>
5/612231/002000	Straßenbauten		3412	1	0,00	0,00	0,00	4 365,45	4 400,00	-34,55
<b>SU 34</b>	<b>Summe Auszahlungen investive Gebarung</b>							<b>4 365,45</b>	<b>4 400,00</b>	<b>-34,55</b>
<b>SA2</b>	<b>Saldo (2) Geldfluss aus der Investiven Gebarung (33 – 34)</b>							<b>-4 365,45</b>	<b>-4 400,00</b>	<b>34,55</b>
<b>SA3</b>	<b>Saldo (3) Nettofinanzierungssaldo (Saldo 1 + Saldo 2)</b>							<b>-4 365,45</b>	<b>-4 400,00</b>	<b>34,55</b>
	<b>Finanzierungstätigkeit</b>									
<b>SU 35</b>	<b>Summe Einzahlungen aus der Finanzierungstätigkeit</b>							<b>0,00</b>	<b>0,00</b>	<b>0,00</b>
<b>SU 36</b>	<b>Summe Auszahlungen aus der Finanzierungstätigkeit</b>							<b>0,00</b>	<b>0,00</b>	<b>0,00</b>

		MVAG	MVAG	VCQU	Ergebnisrechnung			Finanzierungsrechnung		
		EH	FH		RA 2025	VA 2025	RA - VA	RA 2025	VA 2025	RA - VA
<b>SA4</b>	<b>Saldo (4) Geldfluss aus der Finanzierungstätigkeit (35 – 36)</b>							<b>0,00</b>	<b>0,00</b>	<b>0,00</b>
<b>SA5</b>	<b>Saldo (5) Geldfluss aus der voranschlagswirksamen Gebarung (Saldo 3 + Saldo 4)</b>							<b>-4 365,45</b>	<b>-4 400,00</b>	<b>34,55</b>
<b>612241</b>	<b>Gemeindestraßen 2024</b>									
<b>Operative Gebarung</b>										
6/612241/871110	Kapitaltransfers aus Gemeinde-Bedarfszuweisungsmitteln - Gemeindestraßen 2024	2121	3121	1	0,00	120 000,00	-120 000,00	0,00	120 000,00	-120 000,00
<b>SU 21 / 31</b>	<b>Summe Erträge / Einzahlungen operative Gebarung</b>				<b>0,00</b>	<b>120 000,00</b>	<b>-120 000,00</b>	<b>0,00</b>	<b>120 000,00</b>	<b>-120 000,00</b>
<b>SU 22 / 32</b>	<b>Summe Aufwendungen / Auszahlungen operative Gebarung</b>				<b>0,00</b>	<b>0,00</b>	<b>0,00</b>	<b>0,00</b>	<b>0,00</b>	<b>0,00</b>
<b>SA 0 / SA 1</b>	<b>(0) Nettoergebnis (21 - 22) / (1) Geldfluss operative Gebarung (31 – 32)</b>				<b>0,00</b>	<b>120 000,00</b>	<b>-120 000,00</b>	<b>0,00</b>	<b>120 000,00</b>	<b>-120 000,00</b>
<b>SU 23</b>	<b>Summe Haushaltsrücklagen</b>				<b>0,00</b>	<b>0,00</b>	<b>0,00</b>	<b>0,00</b>	<b>0,00</b>	<b>0,00</b>
<b>SA00</b>	<b>Nettoergebnis nach Zuw./Entn. Haushaltsrücklagen (Saldo 0 +/- SU23)</b>				<b>0,00</b>	<b>120 000,00</b>	<b>-120 000,00</b>			
<b>Investive Gebarung</b>										
<b>SU 33</b>	<b>Summe Einzahlungen investive Gebarung</b>							<b>0,00</b>	<b>0,00</b>	<b>0,00</b>
5/612241/002000	Straßenbauten - Gemeindeftraßen 2024		3412	1	0,00	0,00	0,00	7 499,63	196 000,00	-188 500,37
<b>SU 34</b>	<b>Summe Auszahlungen investive Gebarung</b>							<b>7 499,63</b>	<b>196 000,00</b>	<b>-188 500,37</b>
<b>SA2</b>	<b>Saldo (2) Geldfluss aus der Investiven Gebarung (33 – 34)</b>							<b>-7 499,63</b>	<b>-196 000,00</b>	<b>188 500,37</b>
<b>SA3</b>	<b>Saldo (3) Nettofinanzierungssaldo (Saldo 1 + Saldo 2)</b>							<b>-7 499,63</b>	<b>-76 000,00</b>	<b>68 500,37</b>
<b>Finanzierungstätigkeit</b>										
6/612241/346241	Investitionsdarlehen von Finanzunternehmen - Gemeindestraßen 2024		3514	1	0,00	0,00	0,00	0,00	76 000,00	-76 000,00
<b>SU 35</b>	<b>Summe Einzahlungen aus der Finanzierungstätigkeit</b>							<b>0,00</b>	<b>76 000,00</b>	<b>-76 000,00</b>
<b>SU 36</b>	<b>Summe Auszahlungen aus der Finanzierungstätigkeit</b>							<b>0,00</b>	<b>0,00</b>	<b>0,00</b>
<b>SA4</b>	<b>Saldo (4) Geldfluss aus der Finanzierungstätigkeit (35 – 36)</b>							<b>0,00</b>	<b>76 000,00</b>	<b>-76 000,00</b>
<b>SA5</b>	<b>Saldo (5) Geldfluss aus der voranschlagswirksamen Gebarung (Saldo 3 + Saldo 4)</b>							<b>-7 499,63</b>	<b>0,00</b>	<b>-7 499,63</b>
<b>612242</b>	<b>Gehsteige Sanierung</b>									
<b>Operative Gebarung</b>										
6/612242/871110	Kapitaltransfers aus Gemeinde-Bedarfszuweisungsmitteln	2121	3121	1	10 000,00	10 000,00	0,00	10 000,00	10 000,00	0,00
<b>SU 21 / 31</b>	<b>Summe Erträge / Einzahlungen operative Gebarung</b>				<b>10 000,00</b>	<b>10 000,00</b>	<b>0,00</b>	<b>10 000,00</b>	<b>10 000,00</b>	<b>0,00</b>
<b>SU 22 / 32</b>	<b>Summe Aufwendungen / Auszahlungen operative Gebarung</b>				<b>0,00</b>	<b>0,00</b>	<b>0,00</b>	<b>0,00</b>	<b>0,00</b>	<b>0,00</b>
<b>SA 0 / SA 1</b>	<b>(0) Nettoergebnis (21 - 22) / (1) Geldfluss operative Gebarung (31 – 32)</b>				<b>10 000,00</b>	<b>10 000,00</b>	<b>0,00</b>	<b>10 000,00</b>	<b>10 000,00</b>	<b>0,00</b>
<b>SU 23</b>	<b>Summe Haushaltsrücklagen</b>				<b>0,00</b>	<b>0,00</b>	<b>0,00</b>	<b>0,00</b>	<b>0,00</b>	<b>0,00</b>
<b>SA00</b>	<b>Nettoergebnis nach Zuw./Entn. Haushaltsrücklagen (Saldo 0 +/- SU23)</b>				<b>10 000,00</b>	<b>10 000,00</b>	<b>0,00</b>			
<b>Investive Gebarung</b>										

		MVAG		VCQU	Ergebnisrechnung			Finanzierungsrechnung		
		EH	FH		RA 2025	VA 2025	RA - VA	RA 2025	VA 2025	RA - VA
6/612242/300742	Kapitaltransfers von Bund KIP - Gehsteige Sanierung		3331	1	0,00	0,00	0,00	7 799,90	8 000,00	-200,10
<b>SU 33</b>	<b>Summe Einzahlungen investive Gebarung</b>							<b>7 799,90</b>	<b>8 000,00</b>	<b>-200,10</b>
5/612242/002000	Straßenbauten - Gehsteige Sanierung		3412	1	0,00	0,00	0,00	15 806,88	16 000,00	-193,12
<b>SU 34</b>	<b>Summe Auszahlungen investive Gebarung</b>							<b>15 806,88</b>	<b>16 000,00</b>	<b>-193,12</b>
<b>SA2</b>	<b>Saldo (2) Geldfluss aus der Investiven Gebarung (33 – 34)</b>							<b>-8 006,98</b>	<b>-8 000,00</b>	<b>-6,98</b>
<b>SA3</b>	<b>Saldo (3) Nettofinanzierungssaldo (Saldo 1 + Saldo 2)</b>							<b>1 993,02</b>	<b>2 000,00</b>	<b>-6,98</b>
<b>Finanzierungstätigkeit</b>										
<b>SU 35</b>	<b>Summe Einzahlungen aus der Finanzierungstätigkeit</b>							<b>0,00</b>	<b>0,00</b>	<b>0,00</b>
<b>SU 36</b>	<b>Summe Auszahlungen aus der Finanzierungstätigkeit</b>							<b>0,00</b>	<b>0,00</b>	<b>0,00</b>
<b>SA4</b>	<b>Saldo (4) Geldfluss aus der Finanzierungstätigkeit (35 – 36)</b>							<b>0,00</b>	<b>0,00</b>	<b>0,00</b>
<b>SA5</b>	<b>Saldo (5) Geldfluss aus der voranschlagswirksamen Gebarung (Saldo 3 + Saldo 4)</b>							<b>1 993,02</b>	<b>2 000,00</b>	<b>-6,98</b>

	MVAG	MVAG	VCQU	Ergebnisrechnung			Finanzierungsrechnung		
				EH	FH	RA 2025	VA 2025	RA - VA	RA 2025
<b>616</b>	<b>Sonstige Straßen und Wege</b>								
SA 0 / SA 1	(0) Nettoergebnis (21 - 22) / (1) Geldfluss operative Gebarung (31 – 32)			0,00	-1 200,00	1 200,00	0,00	0,00	0,00
SA00	Nettoergebnis nach Zuw./Entn. Haushaltsrücklagen (Saldo 0 +/- SU23)			0,00	-1 200,00	1 200,00			
SA2	Saldo (2) Geldfluss aus der Investiven Gebarung (33 – 34)						0,00	-1 200,00	1 200,00
SA3	Saldo (3) Nettofinanzierungssaldo (Saldo 1 + Saldo 2)						0,00	-1 200,00	1 200,00
SA4	Saldo (4) Geldfluss aus der Finanzierungstätigkeit (35 – 36)						0,00	0,00	0,00
SA5	Saldo (5) Geldfluss aus der voranschlagswirksamen Gebarung (Saldo 3 + Saldo 4)						0,00	-1 200,00	1 200,00
<b>616000</b>	<b>Sonstige Straßen und Wege</b>								
<b>Operative Gebarung</b>									
SU 21 / 31	Summe Erträge / Einzahlungen operative Gebarung			0,00	0,00	0,00	0,00	0,00	0,00
1/616000/778000	Kapitaltransfers an private Haushalte	2234	44	0,00	1 200,00	-1 200,00	0,00	0,00	0,00
SU 22 / 32	Summe Aufwendungen / Auszahlungen operative Gebarung			0,00	1 200,00	-1 200,00	0,00	0,00	0,00
SA 0 / SA 1	(0) Nettoergebnis (21 - 22) / (1) Geldfluss operative Gebarung (31 – 32)			0,00	-1 200,00	1 200,00	0,00	0,00	0,00
SU 23	Summe Haushaltsrücklagen			0,00	0,00	0,00	0,00	0,00	0,00
SA00	Nettoergebnis nach Zuw./Entn. Haushaltsrücklagen (Saldo 0 +/- SU23)			0,00	-1 200,00	1 200,00			
<b>Investive Gebarung</b>									
SU 33	Summe Einzahlungen investive Gebarung						0,00	0,00	0,00
1/616000/778000	Kapitaltransfers an private Haushalte	3434	44	0,00	0,00	0,00	0,00	1 200,00	-1 200,00
SU 34	Summe Auszahlungen investive Gebarung						0,00	1 200,00	-1 200,00
SA2	Saldo (2) Geldfluss aus der Investiven Gebarung (33 – 34)						0,00	-1 200,00	1 200,00
SA3	Saldo (3) Nettofinanzierungssaldo (Saldo 1 + Saldo 2)						0,00	-1 200,00	1 200,00
<b>Finanzierungstätigkeit</b>									
SU 35	Summe Einzahlungen aus der Finanzierungstätigkeit						0,00	0,00	0,00
SU 36	Summe Auszahlungen aus der Finanzierungstätigkeit						0,00	0,00	0,00
SA4	Saldo (4) Geldfluss aus der Finanzierungstätigkeit (35 – 36)						0,00	0,00	0,00
SA5	Saldo (5) Geldfluss aus der voranschlagswirksamen Gebarung (Saldo 3 + Saldo 4)						0,00	-1 200,00	1 200,00

	MVAG	MVAG	VCQU	Ergebnisrechnung			Finanzierungsrechnung			
				EH	FH		RA 2025	VA 2025	RA - VA	RA 2025
<b>63</b>	<b>Schutzwasserbau</b>									
SA 0 / SA 1	(0) Nettoergebnis (21 - 22) / (1) Geldfluss operative Gebarung (31 – 32)			-17 281,19	-16 300,00	-981,19	-12 911,76	-11 900,00	-1 011,76	
SA00	Nettoergebnis nach Zuw./Entn. Haushaltsrücklagen (Saldo 0 +/- SU23)			-17 281,19	-16 300,00	-981,19				
SA2	Saldo (2) Geldfluss aus der Investiven Gebarung (33 – 34)						0,00	0,00	0,00	
SA3	Saldo (3) Nettofinanzierungssaldo (Saldo 1 + Saldo 2)						-12 911,76	-11 900,00	-1 011,76	
SA4	Saldo (4) Geldfluss aus der Finanzierungstätigkeit (35 – 36)						0,00	0,00	0,00	
SA5	Saldo (5) Geldfluss aus der voranschlagswirksamen Gebarung (Saldo 3 + Saldo 4)						-12 911,76	-11 900,00	-1 011,76	
<b>631</b>	<b>Konkurrenzgewässer</b>									
SA 0 / SA 1	(0) Nettoergebnis (21 - 22) / (1) Geldfluss operative Gebarung (31 – 32)			-16 343,33	-15 400,00	-943,33	-11 973,90	-11 000,00	-973,90	
SA00	Nettoergebnis nach Zuw./Entn. Haushaltsrücklagen (Saldo 0 +/- SU23)			-16 343,33	-15 400,00	-943,33				
SA2	Saldo (2) Geldfluss aus der Investiven Gebarung (33 – 34)						0,00	0,00	0,00	
SA3	Saldo (3) Nettofinanzierungssaldo (Saldo 1 + Saldo 2)						-11 973,90	-11 000,00	-973,90	
SA4	Saldo (4) Geldfluss aus der Finanzierungstätigkeit (35 – 36)						0,00	0,00	0,00	
SA5	Saldo (5) Geldfluss aus der voranschlagswirksamen Gebarung (Saldo 3 + Saldo 4)						-11 973,90	-11 000,00	-973,90	
<b>631000</b>	<b>Konkurrenzgewässer</b>									
<b>Operative Gebarung</b>										
SU 21 / 31	Summe Erträge / Einzahlungen operative Gebarung			0,00	0,00	0,00	0,00	0,00	0,00	
1/631000/613000	Instandhaltung von sonstigen Grundstückseinrichtungen	2224	3224	24	2 790,00	1 000,00	1 790,00	2 790,00	1 000,00	1 790,00
1/631000/680500	Planmäßige Abschreibung	2226			4 369,43	4 400,00	-30,57	0,00	0,00	0,00
1/631000/752000	Transfers an Gemeinden, Gemeindeverbände (WV Oberes Rittscheintal)	2231	3231	26	9 183,90	9 200,00	-16,10	9 183,90	9 200,00	-16,10
1/631000/757000	Transfers an private Organisationen ohne (WV Walkersdorf)	2234	3234	27	0,00	800,00	-800,00	0,00	800,00	-800,00
SU 22 / 32	Summe Aufwendungen / Auszahlungen operative Gebarung			16 343,33	15 400,00	943,33	11 973,90	11 000,00	973,90	
SA 0 / SA 1	(0) Nettoergebnis (21 - 22) / (1) Geldfluss operative Gebarung (31 – 32)			-16 343,33	-15 400,00	-943,33	-11 973,90	-11 000,00	-973,90	
SU 23	Summe Haushaltsrücklagen			0,00	0,00	0,00	0,00	0,00	0,00	
SA00	Nettoergebnis nach Zuw./Entn. Haushaltsrücklagen (Saldo 0 +/- SU23)			-16 343,33	-15 400,00	-943,33				
<b>Investive Gebarung</b>										
SU 33	Summe Einzahlungen investive Gebarung						0,00	0,00	0,00	
SU 34	Summe Auszahlungen investive Gebarung						0,00	0,00	0,00	
SA2	Saldo (2) Geldfluss aus der Investiven Gebarung (33 – 34)						0,00	0,00	0,00	
SA3	Saldo (3) Nettofinanzierungssaldo (Saldo 1 + Saldo 2)						-11 973,90	-11 000,00	-973,90	
<b>Finanzierungstätigkeit</b>										
SU 35	Summe Einzahlungen aus der Finanzierungstätigkeit						0,00	0,00	0,00	
SU 36	Summe Auszahlungen aus der Finanzierungstätigkeit						0,00	0,00	0,00	
SA4	Saldo (4) Geldfluss aus der Finanzierungstätigkeit (35 – 36)						0,00	0,00	0,00	

	MVAG		VCQU	Ergebnisrechnung			Finanzierungsrechnung		
	EH	FH		RA 2025	VA 2025	RA - VA	RA 2025	VA 2025	RA - VA
SA5	Saldo (5) Geldfluss aus der voranschlagswirksamen Gebarung (Saldo 3 + Saldo 4)						-11 973,90	-11 000,00	-973,90

		MVAG			Ergebnisrechnung			Finanzierungsrechnung		
		EH	FH	VCQU	RA 2025	VA 2025	RA - VA	RA 2025	VA 2025	RA - VA
<b>639</b>	<b>Sonstige Einrichtungen und Maßnahmen</b>									
SA 0 / SA 1	(0) Nettoergebnis (21 - 22) / (1) Geldfluss operative Gebarung (31 – 32)				-937,86	-900,00	-37,86	-937,86	-900,00	-37,86
SA00	Nettoergebnis nach Zuw./Entn. Haushaltsrücklagen (Saldo 0 +/- SU23)				-937,86	-900,00	-37,86			
SA2	Saldo (2) Geldfluss aus der Investiven Gebarung (33 – 34)							0,00	0,00	0,00
SA3	Saldo (3) Nettofinanzierungssaldo (Saldo 1 + Saldo 2)							-937,86	-900,00	-37,86
SA4	Saldo (4) Geldfluss aus der Finanzierungstätigkeit (35 – 36)							0,00	0,00	0,00
SA5	Saldo (5) Geldfluss aus der voranschlagswirksamen Gebarung (Saldo 3 + Saldo 4)							-937,86	-900,00	-37,86
<b>639000</b>	<b>Sonstige Einrichtungen und Maßnahme (z.B.Bachregulierung,Bachinstandhal</b>									
<b>Operative Gebarung</b>										
SU 21 / 31	Summe Erträge / Einzahlungen operative Gebarung				0,00	0,00	0,00	0,00	0,00	0,00
1/639000/670000	Versicherungen	2222	3222	24	937,86	900,00	37,86	937,86	900,00	37,86
SU 22 / 32	Summe Aufwendungen / Auszahlungen operative Gebarung				937,86	900,00	37,86	937,86	900,00	37,86
SA 0 / SA 1	(0) Nettoergebnis (21 - 22) / (1) Geldfluss operative Gebarung (31 – 32)				-937,86	-900,00	-37,86	-937,86	-900,00	-37,86
SU 23	Summe Haushaltsrücklagen				0,00	0,00	0,00	0,00	0,00	0,00
SA00	Nettoergebnis nach Zuw./Entn. Haushaltsrücklagen (Saldo 0 +/- SU23)				-937,86	-900,00	-37,86			
<b>Investive Gebarung</b>										
SU 33	Summe Einzahlungen investive Gebarung							0,00	0,00	0,00
SU 34	Summe Auszahlungen investive Gebarung							0,00	0,00	0,00
SA2	Saldo (2) Geldfluss aus der Investiven Gebarung (33 – 34)							0,00	0,00	0,00
SA3	Saldo (3) Nettofinanzierungssaldo (Saldo 1 + Saldo 2)							-937,86	-900,00	-37,86
<b>Finanzierungstätigkeit</b>										
SU 35	Summe Einzahlungen aus der Finanzierungstätigkeit							0,00	0,00	0,00
SU 36	Summe Auszahlungen aus der Finanzierungstätigkeit							0,00	0,00	0,00
SA4	Saldo (4) Geldfluss aus der Finanzierungstätigkeit (35 – 36)							0,00	0,00	0,00
SA5	Saldo (5) Geldfluss aus der voranschlagswirksamen Gebarung (Saldo 3 + Saldo 4)							-937,86	-900,00	-37,86

	MVAG	MVAG	VCQU	Ergebnisrechnung			Finanzierungsrechnung			
				EH	FH		RA 2025	VA 2025	RA - VA	RA 2025
<b>64</b>	<b>Straßenverkehr</b>									
SA 0 / SA 1	(0) Nettoergebnis (21 - 22) / (1) Geldfluss operative Gebarung (31 – 32)			-251,83	-4 800,00	4 548,17	-251,83	-4 800,00	4 548,17	
SA00	Nettoergebnis nach Zuw./Entn. Haushaltsrücklagen (Saldo 0 +/- SU23)			-251,83	-4 800,00	4 548,17				
SA2	Saldo (2) Geldfluss aus der Investiven Gebarung (33 – 34)						0,00	0,00	0,00	
SA3	Saldo (3) Nettofinanzierungssaldo (Saldo 1 + Saldo 2)						-251,83	-4 800,00	4 548,17	
SA4	Saldo (4) Geldfluss aus der Finanzierungstätigkeit (35 – 36)						0,00	0,00	0,00	
SA5	Saldo (5) Geldfluss aus der voranschlagswirksamen Gebarung (Saldo 3 + Saldo 4)						-251,83	-4 800,00	4 548,17	
<b>640</b>	<b>Einrichtungen und Maßnahmen nach der Straßenverkehrsordnung</b>									
SA 0 / SA 1	(0) Nettoergebnis (21 - 22) / (1) Geldfluss operative Gebarung (31 – 32)			-251,83	-4 800,00	4 548,17	-251,83	-4 800,00	4 548,17	
SA00	Nettoergebnis nach Zuw./Entn. Haushaltsrücklagen (Saldo 0 +/- SU23)			-251,83	-4 800,00	4 548,17				
SA2	Saldo (2) Geldfluss aus der Investiven Gebarung (33 – 34)						0,00	0,00	0,00	
SA3	Saldo (3) Nettofinanzierungssaldo (Saldo 1 + Saldo 2)						-251,83	-4 800,00	4 548,17	
SA4	Saldo (4) Geldfluss aus der Finanzierungstätigkeit (35 – 36)						0,00	0,00	0,00	
SA5	Saldo (5) Geldfluss aus der voranschlagswirksamen Gebarung (Saldo 3 + Saldo 4)						-251,83	-4 800,00	4 548,17	
<b>640000</b>	<b>Einrichtungen und Maßnahmen nach de Straßenverkehrsverordnung</b>									
<b>Operative Gebarung</b>										
2/640000/828010	Rückersätze von Aufwendungen	2116	3116	18	0,00	200,00	-200,00	0,00	200,00	-200,00
SU 21 / 31	<b>Summe Erträge / Einzahlungen operative Gebarung</b>			<b>0,00</b>	<b>200,00</b>	<b>-200,00</b>	<b>0,00</b>	<b>200,00</b>	<b>-200,00</b>	
1/640000/400000	Geringwert.Wirtschaftsgüter unter € 800,--	2221	3221	23	251,83	5 000,00	-4 748,17	251,83	5 000,00	-4 748,17
SU 22 / 32	<b>Summe Aufwendungen / Auszahlungen operative Gebarung</b>			<b>251,83</b>	<b>5 000,00</b>	<b>-4 748,17</b>	<b>251,83</b>	<b>5 000,00</b>	<b>-4 748,17</b>	
SA 0 / SA 1	(0) Nettoergebnis (21 - 22) / (1) Geldfluss operative Gebarung (31 – 32)			-251,83	-4 800,00	4 548,17	-251,83	-4 800,00	4 548,17	
SU 23	Summe Haushaltsrücklagen			0,00	0,00	0,00	0,00	0,00	0,00	
SA00	Nettoergebnis nach Zuw./Entn. Haushaltsrücklagen (Saldo 0 +/- SU23)			-251,83	-4 800,00	4 548,17				
<b>Investive Gebarung</b>										
SU 33	Summe Einzahlungen investive Gebarung						0,00	0,00	0,00	
SU 34	Summe Auszahlungen investive Gebarung						0,00	0,00	0,00	
SA2	Saldo (2) Geldfluss aus der Investiven Gebarung (33 – 34)						0,00	0,00	0,00	
SA3	Saldo (3) Nettofinanzierungssaldo (Saldo 1 + Saldo 2)						-251,83	-4 800,00	4 548,17	
<b>Finanzierungstätigkeit</b>										
SU 35	Summe Einzahlungen aus der Finanzierungstätigkeit						0,00	0,00	0,00	
SU 36	Summe Auszahlungen aus der Finanzierungstätigkeit						0,00	0,00	0,00	
SA4	Saldo (4) Geldfluss aus der Finanzierungstätigkeit (35 – 36)						0,00	0,00	0,00	
SA5	Saldo (5) Geldfluss aus der voranschlagswirksamen Gebarung (Saldo 3 + Saldo 4)						-251,83	-4 800,00	4 548,17	

	MVAG	MVAG	VCQU	Ergebnisrechnung			Finanzierungsrechnung			
				EH	FH	RA 2025	VA 2025	RA - VA	RA 2025	VA 2025
<b>68</b>	<b>Post- und Telekommunikationsdienste</b>									
SA 0 / SA 1	(0) Nettoergebnis (21 - 22) / (1) Geldfluss operative Gebarung (31 – 32)			-1 623,60	-1 900,00	276,40	0,00	-300,00	300,00	
SA00	Nettoergebnis nach Zuw./Entn. Haushaltsrücklagen (Saldo 0 +/- SU23)			-829,95	-1 100,00	270,05				
SA2	Saldo (2) Geldfluss aus der Investiven Gebarung (33 – 34)						0,00	0,00	0,00	
SA3	Saldo (3) Nettofinanzierungssaldo (Saldo 1 + Saldo 2)						0,00	-300,00	300,00	
SA4	Saldo (4) Geldfluss aus der Finanzierungstätigkeit (35 – 36)						0,00	0,00	0,00	
SA5	Saldo (5) Geldfluss aus der voranschlagswirksamen Gebarung (Saldo 3 + Saldo 4)						0,00	-300,00	300,00	
<b>680</b>	<b>Post- und Telekommunikationsdienste</b>									
SA 0 / SA 1	(0) Nettoergebnis (21 - 22) / (1) Geldfluss operative Gebarung (31 – 32)			-1 623,60	-1 900,00	276,40	0,00	-300,00	300,00	
SA00	Nettoergebnis nach Zuw./Entn. Haushaltsrücklagen (Saldo 0 +/- SU23)			-829,95	-1 100,00	270,05				
SA2	Saldo (2) Geldfluss aus der Investiven Gebarung (33 – 34)						0,00	0,00	0,00	
SA3	Saldo (3) Nettofinanzierungssaldo (Saldo 1 + Saldo 2)						0,00	-300,00	300,00	
SA4	Saldo (4) Geldfluss aus der Finanzierungstätigkeit (35 – 36)						0,00	0,00	0,00	
SA5	Saldo (5) Geldfluss aus der voranschlagswirksamen Gebarung (Saldo 3 + Saldo 4)						0,00	-300,00	300,00	
<b>680000</b>	<b>Post- und Telekommunikationsdienste</b>									
<b>Operative Gebarung</b>										
SU 21 / 31	Summe Erträge / Einzahlungen operative Gebarung			0,00	0,00	0,00	0,00	0,00	0,00	
1/680000/600000	Strom	2222	3222	24	0,00	200,00	-200,00	0,00	200,00	-200,00
1/680000/614000	Instandhaltung von Gebäuden	2224	3224	24	0,00	100,00	-100,00	0,00	100,00	-100,00
SU 22 / 32	Summe Aufwendungen / Auszahlungen operative Gebarung			0,00	300,00	-300,00	0,00	300,00	-300,00	
SA 0 / SA 1	(0) Nettoergebnis (21 - 22) / (1) Geldfluss operative Gebarung (31 – 32)			0,00	-300,00	300,00	0,00	-300,00	300,00	
SU 23	Summe Haushaltsrücklagen			0,00	0,00	0,00	0,00	0,00	0,00	
SA00	Nettoergebnis nach Zuw./Entn. Haushaltsrücklagen (Saldo 0 +/- SU23)			0,00	-300,00	300,00				
<b>Investive Gebarung</b>										
SU 33	Summe Einzahlungen investive Gebarung						0,00	0,00	0,00	
SU 34	Summe Auszahlungen investive Gebarung						0,00	0,00	0,00	
SA2	Saldo (2) Geldfluss aus der Investiven Gebarung (33 – 34)						0,00	0,00	0,00	
SA3	Saldo (3) Nettofinanzierungssaldo (Saldo 1 + Saldo 2)						0,00	-300,00	300,00	
<b>Finanzierungstätigkeit</b>										
SU 35	Summe Einzahlungen aus der Finanzierungstätigkeit						0,00	0,00	0,00	
SU 36	Summe Auszahlungen aus der Finanzierungstätigkeit						0,00	0,00	0,00	
SA4	Saldo (4) Geldfluss aus der Finanzierungstätigkeit (35 – 36)						0,00	0,00	0,00	
SA5	Saldo (5) Geldfluss aus der voranschlagswirksamen Gebarung (Saldo 3 + Saldo 4)						0,00	-300,00	300,00	
<b>680010</b>	<b>Breitbandausbau 2020</b>									
<b>Operative Gebarung</b>										

		MVAG	MVAG	VCQU	Ergebnisrechnung			Finanzierungsrechnung		
		EH	FH		RA 2025	VA 2025	RA - VA	RA 2025	VA 2025	RA - VA
<b>SU 21 / 31</b>	<b>Summe Erträge / Einzahlungen operative Gebarung</b>				<b>0,00</b>	<b>0,00</b>	<b>0,00</b>	<b>0,00</b>	<b>0,00</b>	<b>0,00</b>
1/680010/680500	Planmäßige Abschreibung	2226			1 623,60	1 600,00	23,60	0,00	0,00	0,00
<b>SU 22 / 32</b>	<b>Summe Aufwendungen / Auszahlungen operative Gebarung</b>				<b>1 623,60</b>	<b>1 600,00</b>	<b>23,60</b>	<b>0,00</b>	<b>0,00</b>	<b>0,00</b>
<b>SA 0 / SA 1</b>	<b>(0) Nettoergebnis (21 - 22) / (1) Geldfluss operative Gebarung (31 – 32)</b>				<b>-1 623,60</b>	<b>-1 600,00</b>	<b>-23,60</b>	<b>0,00</b>	<b>0,00</b>	<b>0,00</b>
2/680010/894200	Entnahmen von zweckgebundenen Haushaltsrücklagen	2301			793,65	800,00	-6,35	0,00	0,00	0,00
<b>SU 23</b>	<b>Summe Haushaltsrücklagen</b>				<b>793,65</b>	<b>800,00</b>	<b>-6,35</b>	<b>0,00</b>	<b>0,00</b>	<b>0,00</b>
<b>SA00</b>	<b>Nettoergebnis nach Zuw./Entn. Haushaltsrücklagen (Saldo 0 +/- SU23)</b>				<b>-829,95</b>	<b>-800,00</b>	<b>-29,95</b>			
<b>Investive Gebarung</b>										
<b>SU 33</b>	<b>Summe Einzahlungen investive Gebarung</b>							<b>0,00</b>	<b>0,00</b>	<b>0,00</b>
<b>SU 34</b>	<b>Summe Auszahlungen investive Gebarung</b>							<b>0,00</b>	<b>0,00</b>	<b>0,00</b>
<b>SA2</b>	<b>Saldo (2) Geldfluss aus der Investiven Gebarung (33 – 34)</b>							<b>0,00</b>	<b>0,00</b>	<b>0,00</b>
<b>SA3</b>	<b>Saldo (3) Nettofinanzierungssaldo (Saldo 1 + Saldo 2)</b>							<b>0,00</b>	<b>0,00</b>	<b>0,00</b>
<b>Finanzierungstätigkeit</b>										
<b>SU 35</b>	<b>Summe Einzahlungen aus der Finanzierungstätigkeit</b>							<b>0,00</b>	<b>0,00</b>	<b>0,00</b>
<b>SU 36</b>	<b>Summe Auszahlungen aus der Finanzierungstätigkeit</b>							<b>0,00</b>	<b>0,00</b>	<b>0,00</b>
<b>SA4</b>	<b>Saldo (4) Geldfluss aus der Finanzierungstätigkeit (35 – 36)</b>							<b>0,00</b>	<b>0,00</b>	<b>0,00</b>
<b>SA5</b>	<b>Saldo (5) Geldfluss aus der voranschlagswirksamen Gebarung (Saldo 3 + Saldo 4)</b>							<b>0,00</b>	<b>0,00</b>	<b>0,00</b>
<b>69</b>	<b>Verkehr, Sonstiges</b>									
<b>SA 0 / SA 1</b>	<b>(0) Nettoergebnis (21 - 22) / (1) Geldfluss operative Gebarung (31 – 32)</b>				<b>-2 398,99</b>	<b>-7 000,00</b>	<b>4 601,01</b>	<b>-2 076,82</b>	<b>-7 000,00</b>	<b>4 923,18</b>
<b>SA00</b>	<b>Nettoergebnis nach Zuw./Entn. Haushaltsrücklagen (Saldo 0 +/- SU23)</b>				<b>-2 398,99</b>	<b>-7 000,00</b>	<b>4 601,01</b>			
<b>SA2</b>	<b>Saldo (2) Geldfluss aus der Investiven Gebarung (33 – 34)</b>							<b>0,00</b>	<b>0,00</b>	<b>0,00</b>
<b>SA3</b>	<b>Saldo (3) Nettofinanzierungssaldo (Saldo 1 + Saldo 2)</b>							<b>-2 076,82</b>	<b>-7 000,00</b>	<b>4 923,18</b>
<b>SA4</b>	<b>Saldo (4) Geldfluss aus der Finanzierungstätigkeit (35 – 36)</b>							<b>0,00</b>	<b>0,00</b>	<b>0,00</b>
<b>SA5</b>	<b>Saldo (5) Geldfluss aus der voranschlagswirksamen Gebarung (Saldo 3 + Saldo 4)</b>							<b>-2 076,82</b>	<b>-7 000,00</b>	<b>4 923,18</b>
<b>690</b>	<b>Verkehr, Sonstiges</b>									
<b>SA 0 / SA 1</b>	<b>(0) Nettoergebnis (21 - 22) / (1) Geldfluss operative Gebarung (31 – 32)</b>				<b>-2 398,99</b>	<b>-7 000,00</b>	<b>4 601,01</b>	<b>-2 076,82</b>	<b>-7 000,00</b>	<b>4 923,18</b>
<b>SA00</b>	<b>Nettoergebnis nach Zuw./Entn. Haushaltsrücklagen (Saldo 0 +/- SU23)</b>				<b>-2 398,99</b>	<b>-7 000,00</b>	<b>4 601,01</b>			
<b>SA2</b>	<b>Saldo (2) Geldfluss aus der Investiven Gebarung (33 – 34)</b>							<b>0,00</b>	<b>0,00</b>	<b>0,00</b>
<b>SA3</b>	<b>Saldo (3) Nettofinanzierungssaldo (Saldo 1 + Saldo 2)</b>							<b>-2 076,82</b>	<b>-7 000,00</b>	<b>4 923,18</b>
<b>SA4</b>	<b>Saldo (4) Geldfluss aus der Finanzierungstätigkeit (35 – 36)</b>							<b>0,00</b>	<b>0,00</b>	<b>0,00</b>
<b>SA5</b>	<b>Saldo (5) Geldfluss aus der voranschlagswirksamen Gebarung (Saldo 3 + Saldo 4)</b>							<b>-2 076,82</b>	<b>-7 000,00</b>	<b>4 923,18</b>
<b>690000</b>	<b>Verkehr, Sonstiges - Mikro-ÖV</b>									
<b>Operative Gebarung</b>										
<b>SU 21 / 31</b>	<b>Summe Erträge / Einzahlungen operative Gebarung</b>				<b>0,00</b>	<b>0,00</b>	<b>0,00</b>	<b>0,00</b>	<b>0,00</b>	<b>0,00</b>

		MVAG			Ergebnisrechnung			Finanzierungsrechnung		
		EH	FH	VCQU	RA 2025	VA 2025	RA - VA	RA 2025	VA 2025	RA - VA
1/690000/728000	Entgelte für sonstige Leistungen	2225	3225	24	2 398,99	7 000,00	-4 601,01	2 076,82	7 000,00	-4 923,18
<b>SU 22 / 32</b>	<b>Summe Aufwendungen / Auszahlungen operative Gebarung</b>				<b>2 398,99</b>	<b>7 000,00</b>	<b>-4 601,01</b>	<b>2 076,82</b>	<b>7 000,00</b>	<b>-4 923,18</b>
<b>SA 0 / SA 1</b>	<b>(0) Nettoergebnis (21 - 22) / (1) Geldfluss operative Gebarung (31 - 32)</b>				<b>-2 398,99</b>	<b>-7 000,00</b>	<b>4 601,01</b>	<b>-2 076,82</b>	<b>-7 000,00</b>	<b>4 923,18</b>
<b>SU 23</b>	<b>Summe Haushaltsrücklagen</b>				<b>0,00</b>	<b>0,00</b>	<b>0,00</b>	<b>0,00</b>	<b>0,00</b>	<b>0,00</b>
<b>SA00</b>	<b>Nettoergebnis nach Zuw./Entn. Haushaltsrücklagen (Saldo 0 +/- SU23)</b>				<b>-2 398,99</b>	<b>-7 000,00</b>	<b>4 601,01</b>			
<b>Investive Gebarung</b>										
<b>SU 33</b>	<b>Summe Einzahlungen investive Gebarung</b>							<b>0,00</b>	<b>0,00</b>	<b>0,00</b>
<b>SU 34</b>	<b>Summe Auszahlungen investive Gebarung</b>							<b>0,00</b>	<b>0,00</b>	<b>0,00</b>
<b>SA2</b>	<b>Saldo (2) Geldfluss aus der Investiven Gebarung (33 - 34)</b>							<b>0,00</b>	<b>0,00</b>	<b>0,00</b>
<b>SA3</b>	<b>Saldo (3) Nettofinanzierungssaldo (Saldo 1 + Saldo 2)</b>							<b>-2 076,82</b>	<b>-7 000,00</b>	<b>4 923,18</b>
<b>Finanzierungstätigkeit</b>										
<b>SU 35</b>	<b>Summe Einzahlungen aus der Finanzierungstätigkeit</b>							<b>0,00</b>	<b>0,00</b>	<b>0,00</b>
<b>SU 36</b>	<b>Summe Auszahlungen aus der Finanzierungstätigkeit</b>							<b>0,00</b>	<b>0,00</b>	<b>0,00</b>
<b>SA4</b>	<b>Saldo (4) Geldfluss aus der Finanzierungstätigkeit (35 - 36)</b>							<b>0,00</b>	<b>0,00</b>	<b>0,00</b>
<b>SA5</b>	<b>Saldo (5) Geldfluss aus der voranschlagswirksamen Gebarung (Saldo 3 + Saldo 4)</b>							<b>-2 076,82</b>	<b>-7 000,00</b>	<b>4 923,18</b>

		MVAG	MVAG	VCQU	Ergebnisrechnung			Finanzierungsrechnung		
		EH	FH		RA 2025	VA 2025	RA - VA	RA 2025	VA 2025	RA - VA
<b>7 Wirtschaftsförderung</b>										
SA 0 / SA 1	(0) Nettoergebnis (21 - 22) / (1) Geldfluss operative Gebarung (31 – 32)				-17 227,89	-18 400,00	1 172,11	-17 227,89	-17 900,00	672,11
SA00	Nettoergebnis nach Zuw./Entn. Haushaltsrücklagen (Saldo 0 +/- SU23)				-17 443,20	-18 400,00	956,80			
SA2	Saldo (2) Geldfluss aus der Investiven Gebarung (33 – 34)							0,00	-500,00	500,00
SA3	Saldo (3) Nettofinanzierungssaldo (Saldo 1 + Saldo 2)							-17 227,89	-18 400,00	1 172,11
SA4	Saldo (4) Geldfluss aus der Finanzierungstätigkeit (35 – 36)							0,00	0,00	0,00
SA5	Saldo (5) Geldfluss aus der voranschlagswirksamen Gebarung (Saldo 3 + Saldo 4)							-17 227,89	-18 400,00	1 172,11
<b>74 Sonstige Förderung der Land- und Forstwirtschaft</b>										
SA 0 / SA 1	(0) Nettoergebnis (21 - 22) / (1) Geldfluss operative Gebarung (31 – 32)				-5 457,20	-5 400,00	-57,20	-5 457,20	-5 400,00	-57,20
SA00	Nettoergebnis nach Zuw./Entn. Haushaltsrücklagen (Saldo 0 +/- SU23)				-5 457,20	-5 400,00	-57,20			
SA2	Saldo (2) Geldfluss aus der Investiven Gebarung (33 – 34)							0,00	0,00	0,00
SA3	Saldo (3) Nettofinanzierungssaldo (Saldo 1 + Saldo 2)							-5 457,20	-5 400,00	-57,20
SA4	Saldo (4) Geldfluss aus der Finanzierungstätigkeit (35 – 36)							0,00	0,00	0,00
SA5	Saldo (5) Geldfluss aus der voranschlagswirksamen Gebarung (Saldo 3 + Saldo 4)							-5 457,20	-5 400,00	-57,20
<b>742 Produktionsförderung</b>										
SA 0 / SA 1	(0) Nettoergebnis (21 - 22) / (1) Geldfluss operative Gebarung (31 – 32)				-5 457,20	-5 400,00	-57,20	-5 457,20	-5 400,00	-57,20
SA00	Nettoergebnis nach Zuw./Entn. Haushaltsrücklagen (Saldo 0 +/- SU23)				-5 457,20	-5 400,00	-57,20			
SA2	Saldo (2) Geldfluss aus der Investiven Gebarung (33 – 34)							0,00	0,00	0,00
SA3	Saldo (3) Nettofinanzierungssaldo (Saldo 1 + Saldo 2)							-5 457,20	-5 400,00	-57,20
SA4	Saldo (4) Geldfluss aus der Finanzierungstätigkeit (35 – 36)							0,00	0,00	0,00
SA5	Saldo (5) Geldfluss aus der voranschlagswirksamen Gebarung (Saldo 3 + Saldo 4)							-5 457,20	-5 400,00	-57,20
<b>742000 Produktionsförderung</b>										
<b>Operative Gebarung</b>										
SU 21 / 31	Summe Erträge / Einzahlungen operative Gebarung				0,00	0,00	0,00	0,00	0,00	0,00
1/742000/728000	Entgelte für sonstige Leistungen (Hagelabwehr)	2225	3225	24	4 864,20	4 800,00	64,20	4 864,20	4 800,00	64,20
1/742000/768000	Geldzuwendungen an physische Person	2234	3234	27	593,00	600,00	-7,00	593,00	600,00	-7,00
SU 22 / 32	Summe Aufwendungen / Auszahlungen operative Gebarung				5 457,20	5 400,00	57,20	5 457,20	5 400,00	57,20
SA 0 / SA 1	(0) Nettoergebnis (21 - 22) / (1) Geldfluss operative Gebarung (31 – 32)				-5 457,20	-5 400,00	-57,20	-5 457,20	-5 400,00	-57,20
SU 23	Summe Haushaltsrücklagen				0,00	0,00	0,00	0,00	0,00	0,00
SA00	Nettoergebnis nach Zuw./Entn. Haushaltsrücklagen (Saldo 0 +/- SU23)				-5 457,20	-5 400,00	-57,20			
<b>Investive Gebarung</b>										
SU 33	Summe Einzahlungen investive Gebarung							0,00	0,00	0,00
SU 34	Summe Auszahlungen investive Gebarung							0,00	0,00	0,00
SA2	Saldo (2) Geldfluss aus der Investiven Gebarung (33 – 34)							0,00	0,00	0,00
SA3	Saldo (3) Nettofinanzierungssaldo (Saldo 1 + Saldo 2)							-5 457,20	-5 400,00	-57,20

		MVAG	MVAG	VCQU	Ergebnisrechnung			Finanzierungsrechnung		
		EH	FH		RA 2025	VA 2025	RA - VA	RA 2025	VA 2025	RA - VA
<b>Finanzierungstätigkeit</b>										
SU 35	Summe Einzahlungen aus der Finanzierungstätigkeit							0,00	0,00	0,00
SU 36	Summe Auszahlungen aus der Finanzierungstätigkeit							0,00	0,00	0,00
SA4	Saldo (4) Geldfluss aus der Finanzierungstätigkeit (35 – 36)							0,00	0,00	0,00
SA5	Saldo (5) Geldfluss aus der voranschlagswirksamen Gebarung (Saldo 3 + Saldo 4)							-5 457,20	-5 400,00	-57,20
<b>77 Förderung des Tourismus</b>										
SA 0 / SA 1	(0) Nettoergebnis (21 - 22) / (1) Geldfluss operative Gebarung (31 – 32)				-2 970,69	-4 000,00	1 029,31	-2 970,69	-3 500,00	529,31
SA00	Nettoergebnis nach Zuw./Entn. Haushaltsrücklagen (Saldo 0 +/- SU23)				-3 186,00	-4 000,00	814,00			
SA2	Saldo (2) Geldfluss aus der Investiven Gebarung (33 – 34)							0,00	-500,00	500,00
SA3	Saldo (3) Nettofinanzierungssaldo (Saldo 1 + Saldo 2)							-2 970,69	-4 000,00	1 029,31
SA4	Saldo (4) Geldfluss aus der Finanzierungstätigkeit (35 – 36)							0,00	0,00	0,00
SA5	Saldo (5) Geldfluss aus der voranschlagswirksamen Gebarung (Saldo 3 + Saldo 4)							-2 970,69	-4 000,00	1 029,31
<b>771 Maßnahmen zur Förderung des Tourismus</b>										
SA 0 / SA 1	(0) Nettoergebnis (21 - 22) / (1) Geldfluss operative Gebarung (31 – 32)				-2 970,69	-4 000,00	1 029,31	-2 970,69	-3 500,00	529,31
SA00	Nettoergebnis nach Zuw./Entn. Haushaltsrücklagen (Saldo 0 +/- SU23)				-3 186,00	-4 000,00	814,00			
SA2	Saldo (2) Geldfluss aus der Investiven Gebarung (33 – 34)							0,00	-500,00	500,00
SA3	Saldo (3) Nettofinanzierungssaldo (Saldo 1 + Saldo 2)							-2 970,69	-4 000,00	1 029,31
SA4	Saldo (4) Geldfluss aus der Finanzierungstätigkeit (35 – 36)							0,00	0,00	0,00
SA5	Saldo (5) Geldfluss aus der voranschlagswirksamen Gebarung (Saldo 3 + Saldo 4)							-2 970,69	-4 000,00	1 029,31
<b>771000 Maßnahmen zur Förderung des Tourismus</b>										
<b>Operative Gebarung</b>										
2/771000/823000	Zinsen	2131	3131	14	287,08	200,00	87,08	287,08	200,00	87,08
SU 21 / 31	Summe Erträge / Einzahlungen operative Gebarung				287,08	200,00	87,08	287,08	200,00	87,08
1/771000/710000	Öffentliche Abgaben -KEST	2225	3225		71,77	0,00	71,77	71,77	0,00	71,77
1/771000/726000	Mitgliedsbeiträge an Institutionen (Vulkanland)	2225	3225	24	3 186,00	3 200,00	-14,00	3 186,00	3 200,00	-14,00
1/771000/728000	Entgelte f. sonst. Leistungen	2225	3225	24	0,00	500,00	-500,00	0,00	500,00	-500,00
1/771000/778000	Kapitaltransferzahlungen an private Haushalte	2234		44	0,00	500,00	-500,00	0,00	0,00	0,00
SU 22 / 32	Summe Aufwendungen / Auszahlungen operative Gebarung				3 257,77	4 200,00	-942,23	3 257,77	3 700,00	-442,23
SA 0 / SA 1	(0) Nettoergebnis (21 - 22) / (1) Geldfluss operative Gebarung (31 – 32)				-2 970,69	-4 000,00	1 029,31	-2 970,69	-3 500,00	529,31
1/771000/794100	Zuweisung an zweckgebundene Haushaltsrücklagen	2401			215,31	0,00	215,31	0,00	0,00	0,00
SU 23	Summe Haushaltsrücklagen				-215,31	0,00	-215,31	0,00	0,00	0,00
SA00	Nettoergebnis nach Zuw./Entn. Haushaltsrücklagen (Saldo 0 +/- SU23)				-3 186,00	-4 000,00	814,00			
<b>Investive Gebarung</b>										

		MVAG			Ergebnisrechnung			Finanzierungsrechnung		
		EH	FH	VCQU	RA 2025	VA 2025	RA - VA	RA 2025	VA 2025	RA - VA
<b>SU 33</b>	<b>Summe Einzahlungen investive Gebarung</b>							<b>0,00</b>	<b>0,00</b>	<b>0,00</b>
1/771000/778000	Kapitaltransferzahlungen an private Haushalte		3434	44	0,00	0,00	0,00	0,00	500,00	-500,00
<b>SU 34</b>	<b>Summe Auszahlungen investive Gebarung</b>							<b>0,00</b>	<b>500,00</b>	<b>-500,00</b>
<b>SA2</b>	<b>Saldo (2) Geldfluss aus der Investiven Gebarung (33 – 34)</b>							<b>0,00</b>	<b>-500,00</b>	<b>500,00</b>
<b>SA3</b>	<b>Saldo (3) Nettofinanzierungssaldo (Saldo 1 + Saldo 2)</b>							<b>-2 970,69</b>	<b>-4 000,00</b>	<b>1 029,31</b>
<b>Finanzierungstätigkeit</b>										
<b>SU 35</b>	<b>Summe Einzahlungen aus der Finanzierungstätigkeit</b>							<b>0,00</b>	<b>0,00</b>	<b>0,00</b>
<b>SU 36</b>	<b>Summe Auszahlungen aus der Finanzierungstätigkeit</b>							<b>0,00</b>	<b>0,00</b>	<b>0,00</b>
<b>SA4</b>	<b>Saldo (4) Geldfluss aus der Finanzierungstätigkeit (35 – 36)</b>							<b>0,00</b>	<b>0,00</b>	<b>0,00</b>
<b>SA5</b>	<b>Saldo (5) Geldfluss aus der voranschlagswirksamen Gebarung (Saldo 3 + Saldo 4)</b>							<b>-2 970,69</b>	<b>-4 000,00</b>	<b>1 029,31</b>
<b>78</b>	<b>Förderung von Handel, Gewerbe und Industrie</b>									
<b>SA 0 / SA 1</b>	<b>(0) Nettoergebnis (21 - 22) / (1) Geldfluss operative Gebarung (31 – 32)</b>				<b>-8 800,00</b>	<b>-9 000,00</b>	<b>200,00</b>	<b>-8 800,00</b>	<b>-9 000,00</b>	<b>200,00</b>
<b>SA00</b>	<b>Nettoergebnis nach Zuw./Entn. Haushaltsrücklagen (Saldo 0 +/- SU23)</b>				<b>-8 800,00</b>	<b>-9 000,00</b>	<b>200,00</b>			
<b>SA2</b>	<b>Saldo (2) Geldfluss aus der Investiven Gebarung (33 – 34)</b>							<b>0,00</b>	<b>0,00</b>	<b>0,00</b>
<b>SA3</b>	<b>Saldo (3) Nettofinanzierungssaldo (Saldo 1 + Saldo 2)</b>							<b>-8 800,00</b>	<b>-9 000,00</b>	<b>200,00</b>
<b>SA4</b>	<b>Saldo (4) Geldfluss aus der Finanzierungstätigkeit (35 – 36)</b>							<b>0,00</b>	<b>0,00</b>	<b>0,00</b>
<b>SA5</b>	<b>Saldo (5) Geldfluss aus der voranschlagswirksamen Gebarung (Saldo 3 + Saldo 4)</b>							<b>-8 800,00</b>	<b>-9 000,00</b>	<b>200,00</b>
<b>782</b>	<b>Wirtschaftspolitische Maßnahmen</b>									
<b>SA 0 / SA 1</b>	<b>(0) Nettoergebnis (21 - 22) / (1) Geldfluss operative Gebarung (31 – 32)</b>				<b>-8 800,00</b>	<b>-9 000,00</b>	<b>200,00</b>	<b>-8 800,00</b>	<b>-9 000,00</b>	<b>200,00</b>
<b>SA00</b>	<b>Nettoergebnis nach Zuw./Entn. Haushaltsrücklagen (Saldo 0 +/- SU23)</b>				<b>-8 800,00</b>	<b>-9 000,00</b>	<b>200,00</b>			
<b>SA2</b>	<b>Saldo (2) Geldfluss aus der Investiven Gebarung (33 – 34)</b>							<b>0,00</b>	<b>0,00</b>	<b>0,00</b>
<b>SA3</b>	<b>Saldo (3) Nettofinanzierungssaldo (Saldo 1 + Saldo 2)</b>							<b>-8 800,00</b>	<b>-9 000,00</b>	<b>200,00</b>
<b>SA4</b>	<b>Saldo (4) Geldfluss aus der Finanzierungstätigkeit (35 – 36)</b>							<b>0,00</b>	<b>0,00</b>	<b>0,00</b>
<b>SA5</b>	<b>Saldo (5) Geldfluss aus der voranschlagswirksamen Gebarung (Saldo 3 + Saldo 4)</b>							<b>-8 800,00</b>	<b>-9 000,00</b>	<b>200,00</b>
<b>782000</b>	<b>Wirtschaftspolitische Maßnahmen</b>									
<b>Operative Gebarung</b>										
<b>SU 21 / 31</b>	<b>Summe Erträge / Einzahlungen operative Gebarung</b>				<b>0,00</b>	<b>0,00</b>	<b>0,00</b>	<b>0,00</b>	<b>0,00</b>	<b>0,00</b>
1/782000/755100	Transfers an Unternehmen (ohne Finanzunternehmen)	2233	3233	27	6 000,00	6 000,00	0,00	6 000,00	6 000,00	0,00
1/782000/755200	Transfers an Unternehmen und andere - Impulsregion	2233	3233	27	2 800,00	3 000,00	-200,00	2 800,00	3 000,00	-200,00
<b>SU 22 / 32</b>	<b>Summe Aufwendungen / Auszahlungen operative Gebarung</b>				<b>8 800,00</b>	<b>9 000,00</b>	<b>-200,00</b>	<b>8 800,00</b>	<b>9 000,00</b>	<b>-200,00</b>
<b>SA 0 / SA 1</b>	<b>(0) Nettoergebnis (21 - 22) / (1) Geldfluss operative Gebarung (31 – 32)</b>				<b>-8 800,00</b>	<b>-9 000,00</b>	<b>200,00</b>	<b>-8 800,00</b>	<b>-9 000,00</b>	<b>200,00</b>
<b>SU 23</b>	<b>Summe Haushaltsrücklagen</b>				<b>0,00</b>	<b>0,00</b>	<b>0,00</b>	<b>0,00</b>	<b>0,00</b>	<b>0,00</b>
<b>SA00</b>	<b>Nettoergebnis nach Zuw./Entn. Haushaltsrücklagen (Saldo 0 +/- SU23)</b>				<b>-8 800,00</b>	<b>-9 000,00</b>	<b>200,00</b>			

	MVAG	MVAG	VCQU	Ergebnisrechnung			Finanzierungsrechnung			
				EH	FH	RA 2025	VA 2025	RA - VA	RA 2025	VA 2025
<b>Investive Gebarung</b>										
SU 33								0,00	0,00	0,00
								0,00	0,00	0,00
SU 34								0,00	0,00	0,00
								0,00	0,00	0,00
SA2								0,00	0,00	0,00
								0,00	0,00	0,00
SA3								-8 800,00	-9 000,00	200,00
								-8 800,00	-9 000,00	200,00
<b>Finanzierungstätigkeit</b>										
SU 35								0,00	0,00	0,00
								0,00	0,00	0,00
SU 36								0,00	0,00	0,00
								0,00	0,00	0,00
SA4								0,00	0,00	0,00
								0,00	0,00	0,00
SA5								-8 800,00	-9 000,00	200,00
								-8 800,00	-9 000,00	200,00

	MVAG			Ergebnisrechnung			Finanzierungsrechnung			
	EH	FH	VCQU	RA 2025	VA 2025	RA - VA	RA 2025	VA 2025	RA - VA	
<b>8 Dienstleistungen</b>										
SA 0 / SA 1	(0) Nettoergebnis (21 - 22) / (1) Geldfluss operative Gebarung (31 – 32)			-199 419,70	-206 200,00	6 780,30	-57 702,58	-79 500,00	21 797,42	
SA00	Nettoergebnis nach Zuw./Entn. Haushaltsrücklagen (Saldo 0 +/- SU23)			-184 376,20	-256 100,00	71 723,80				
SA2	Saldo (2) Geldfluss aus der Investiven Gebarung (33 – 34)						23 337,36	-93 000,00	116 337,36	
SA3	Saldo (3) Nettofinanzierungssaldo (Saldo 1 + Saldo 2)						-34 365,22	-172 500,00	138 134,78	
SA4	Saldo (4) Geldfluss aus der Finanzierungstätigkeit (35 – 36)						-127 984,34	-126 000,00	-1 984,34	
SA5	Saldo (5) Geldfluss aus der voranschlagswirksamen Gebarung (Saldo 3 + Saldo 4)						-162 349,56	-298 500,00	136 150,44	
<b>81 Öffentliche Einrichtungen (soweit nicht dem Abschnitt 85 zuzuordnen)</b>										
SA 0 / SA 1	(0) Nettoergebnis (21 - 22) / (1) Geldfluss operative Gebarung (31 – 32)			-61 522,44	-45 800,00	-15 722,44	-45 087,34	-31 700,00	-13 387,34	
SA00	Nettoergebnis nach Zuw./Entn. Haushaltsrücklagen (Saldo 0 +/- SU23)			-63 232,78	-47 800,00	-15 432,78				
SA2	Saldo (2) Geldfluss aus der Investiven Gebarung (33 – 34)						2 630,32	-4 300,00	6 930,32	
SA3	Saldo (3) Nettofinanzierungssaldo (Saldo 1 + Saldo 2)						-42 457,02	-36 000,00	-6 457,02	
SA4	Saldo (4) Geldfluss aus der Finanzierungstätigkeit (35 – 36)						0,00	0,00	0,00	
SA5	Saldo (5) Geldfluss aus der voranschlagswirksamen Gebarung (Saldo 3 + Saldo 4)						-42 457,02	-36 000,00	-6 457,02	
<b>814 Straßenreinigung</b>										
SA 0 / SA 1	(0) Nettoergebnis (21 - 22) / (1) Geldfluss operative Gebarung (31 – 32)			-26 642,59	-28 000,00	1 357,41	-25 871,07	-27 900,00	2 028,93	
SA00	Nettoergebnis nach Zuw./Entn. Haushaltsrücklagen (Saldo 0 +/- SU23)			-26 642,59	-28 000,00	1 357,41				
SA2	Saldo (2) Geldfluss aus der Investiven Gebarung (33 – 34)						0,00	0,00	0,00	
SA3	Saldo (3) Nettofinanzierungssaldo (Saldo 1 + Saldo 2)						-25 871,07	-27 900,00	2 028,93	
SA4	Saldo (4) Geldfluss aus der Finanzierungstätigkeit (35 – 36)						0,00	0,00	0,00	
SA5	Saldo (5) Geldfluss aus der voranschlagswirksamen Gebarung (Saldo 3 + Saldo 4)						-25 871,07	-27 900,00	2 028,93	
<b>814000 Straßenreinigung</b>										
<b>Operative Gebarung</b>										
SU 21 / 31	Summe Erträge / Einzahlungen operative Gebarung			0,00	0,00	0,00	0,00	0,00	0,00	
1/814000/452000	Treibstoffe	2221	3221	23	1 408,70	2 000,00	-591,30	1 408,70	2 000,00	-591,30
1/814000/459000	Sonstige Verbrauchsgüter	2221	3221	23	8 053,50	8 500,00	-446,50	8 053,50	8 500,00	-446,50
1/814000/511000	Geldbezüge der Vertragsbediensteten handwerklicher Verwendung	2211	3211	20	5 456,32	5 600,00	-143,68	5 456,32	5 600,00	-143,68
1/814000/565000	Mehrleistungsvergütungen	2211	3211	20	959,38	1 000,00	-40,62	959,38	1 000,00	-40,62
1/814000/580000	Dienstgeberbeiträge zum Ausgleichsf für Familienbeihilfen	2212	3212	20	236,57	300,00	-63,43	236,57	300,00	-63,43
1/814000/582000	Sonstige Dienstgeberbeiträge zur sozialen Sicherheit	2212	3212	20	1 337,14	1 200,00	137,14	1 337,14	1 200,00	137,14
1/814000/582100	Sonst. DG-Beiträge z soz Sicherheit (Pensionsfonds)	2212	3212	20	713,46	700,00	13,46	713,46	700,00	13,46
1/814000/590000	Freiwillige Sozialleistungen (nur Barleistungen)	2212	3212	20	6,00	100,00	-94,00	6,00	100,00	-94,00

		MVAG			Ergebnisrechnung			Finanzierungsrechnung		
		EH	FH	VCQU	RA 2025	VA 2025	RA - VA	RA 2025	VA 2025	RA - VA
1/814000/592000	Dotierung von Rückstellungen für Jubiläumszuwendungen	2214			86,23	100,00	-13,77	0,00	0,00	0,00
1/814000/593000	Dotierung von Rückstellungen für nicht konsumierte Urlaube	2214			25,29	0,00	25,29	0,00	0,00	0,00
1/814000/616000	Instandhaltung von Maschinen und maschinellen Anlagen	2224	3224	24	0,00	300,00	-300,00	0,00	300,00	-300,00
1/814000/617000	Instandhaltung von Fahrzeugen	2224	3224	24	1 300,00	1 300,00	0,00	1 300,00	1 300,00	0,00
1/814000/720009	Kostenbeiträge (Kostenersätze) für Leistungen V 814	2225	3225	24	4 000,00	4 000,00	0,00	4 000,00	4 000,00	0,00
1/814000/724000	Reisegebühren	2225	3225	24	0,00	100,00	-100,00	0,00	100,00	-100,00
1/814000/728000	Entgelte f. sonst. Leistungen	2225	3225	24	3 060,00	2 800,00	260,00	2 400,00	2 800,00	-400,00
<b>SU 22 / 32</b>	<b>Summe Aufwendungen / Auszahlungen operative Gebarung</b>				<b>26 642,59</b>	<b>28 000,00</b>	<b>-1 357,41</b>	<b>25 871,07</b>	<b>27 900,00</b>	<b>-2 028,93</b>
<b>SA 0 / SA 1</b>	<b>(0) Nettoergebnis (21 - 22) / (1) Geldfluss operative Gebarung (31 - 32)</b>				<b>-26 642,59</b>	<b>-28 000,00</b>	<b>1 357,41</b>	<b>-25 871,07</b>	<b>-27 900,00</b>	<b>2 028,93</b>
<b>SU 23</b>	<b>Summe Haushaltsrücklagen</b>				<b>0,00</b>	<b>0,00</b>	<b>0,00</b>	<b>0,00</b>	<b>0,00</b>	<b>0,00</b>
<b>SA00</b>	<b>Nettoergebnis nach Zuw./Entn. Haushaltsrücklagen (Saldo 0 +/- SU23)</b>				<b>-26 642,59</b>	<b>-28 000,00</b>	<b>1 357,41</b>			
<b>Investive Gebarung</b>										
<b>SU 33</b>	<b>Summe Einzahlungen investive Gebarung</b>							<b>0,00</b>	<b>0,00</b>	<b>0,00</b>
<b>SU 34</b>	<b>Summe Auszahlungen investive Gebarung</b>							<b>0,00</b>	<b>0,00</b>	<b>0,00</b>
<b>SA2</b>	<b>Saldo (2) Geldfluss aus der Investiven Gebarung (33 - 34)</b>							<b>0,00</b>	<b>0,00</b>	<b>0,00</b>
<b>SA3</b>	<b>Saldo (3) Nettofinanzierungssaldo (Saldo 1 + Saldo 2)</b>							<b>-25 871,07</b>	<b>-27 900,00</b>	<b>2 028,93</b>
<b>Finanzierungstätigkeit</b>										
<b>SU 35</b>	<b>Summe Einzahlungen aus der Finanzierungstätigkeit</b>							<b>0,00</b>	<b>0,00</b>	<b>0,00</b>
<b>SU 36</b>	<b>Summe Auszahlungen aus der Finanzierungstätigkeit</b>							<b>0,00</b>	<b>0,00</b>	<b>0,00</b>
<b>SA4</b>	<b>Saldo (4) Geldfluss aus der Finanzierungstätigkeit (35 - 36)</b>							<b>0,00</b>	<b>0,00</b>	<b>0,00</b>
<b>SA5</b>	<b>Saldo (5) Geldfluss aus der voranschlagswirksamen Gebarung (Saldo 3 + Saldo 4)</b>							<b>-25 871,07</b>	<b>-27 900,00</b>	<b>2 028,93</b>

	MVAG	MVAG	VCQU	Ergebnisrechnung			Finanzierungsrechnung		
				EH	FH	RA 2025	VA 2025	RA - VA	RA 2025
<b>815</b>	<b>Park- und Gartenanlagen, Kinderspielplätze</b>								
SA 0 / SA 1	(0) Nettoergebnis (21 - 22) / (1) Geldfluss operative Gebarung (31 – 32)			-3 244,63	-3 700,00	455,37	-678,92	-1 100,00	421,08
SA00	Nettoergebnis nach Zuw./Entn. Haushaltsrücklagen (Saldo 0 +/- SU23)			-1 644,63	-2 100,00	455,37			
SA2	Saldo (2) Geldfluss aus der Investiven Gebarung (33 – 34)						0,00	0,00	0,00
SA3	Saldo (3) Nettofinanzierungssaldo (Saldo 1 + Saldo 2)						-678,92	-1 100,00	421,08
SA4	Saldo (4) Geldfluss aus der Finanzierungstätigkeit (35 – 36)						0,00	0,00	0,00
SA5	Saldo (5) Geldfluss aus der voranschlagswirksamen Gebarung (Saldo 3 + Saldo 4)						-678,92	-1 100,00	421,08
<b>815000</b>	<b>Park- und Gartenanlagen, Kinderspielplätze</b>								
<b>Operative Gebarung</b>									
2/815000/813000	Erträge aus der Auflösung von Investitionszuschüssen (Kapitaltransfers)		2127	75,00	100,00	-25,00	0,00	0,00	0,00
<b>SU 21 / 31</b>	<b>Summe Erträge / Einzahlungen operative Gebarung</b>			<b>75,00</b>	<b>100,00</b>	<b>-25,00</b>	<b>0,00</b>	<b>0,00</b>	<b>0,00</b>
1/815000/420000	Pflanzliche Rohstoffe	2221	3221 23	0,00	500,00	-500,00	0,00	500,00	-500,00
1/815000/680500	Planmäßige Abschreibung	2226		804,62	800,00	4,62	0,00	0,00	0,00
1/815000/680600	Planmäßige Abschreibung	2226		291,00	300,00	-9,00	0,00	0,00	0,00
1/815000/728000	Entgelte f. sonst. Leistungen	2225	3225 24	678,92	600,00	78,92	678,92	600,00	78,92
<b>SU 22 / 32</b>	<b>Summe Aufwendungen / Auszahlungen operative Gebarung</b>			<b>1 774,54</b>	<b>2 200,00</b>	<b>-425,46</b>	<b>678,92</b>	<b>1 100,00</b>	<b>-421,08</b>
SA 0 / SA 1	(0) Nettoergebnis (21 - 22) / (1) Geldfluss operative Gebarung (31 – 32)			-1 699,54	-2 100,00	400,46	-678,92	-1 100,00	421,08
2/815000/894200	Entnahmen von zweckgebundenen Haushaltsrücklagen		2301	600,00	600,00	0,00	0,00	0,00	0,00
<b>SU 23</b>	<b>Summe Haushaltsrücklagen</b>			<b>600,00</b>	<b>600,00</b>	<b>0,00</b>	<b>0,00</b>	<b>0,00</b>	<b>0,00</b>
SA00	Nettoergebnis nach Zuw./Entn. Haushaltsrücklagen (Saldo 0 +/- SU23)			-1 099,54	-1 500,00	400,46			
<b>Investive Gebarung</b>									
SU 33	Summe Einzahlungen investive Gebarung						0,00	0,00	0,00
SU 34	Summe Auszahlungen investive Gebarung						0,00	0,00	0,00
SA2	Saldo (2) Geldfluss aus der Investiven Gebarung (33 – 34)						0,00	0,00	0,00
SA3	Saldo (3) Nettofinanzierungssaldo (Saldo 1 + Saldo 2)						-678,92	-1 100,00	421,08
<b>Finanzierungstätigkeit</b>									
SU 35	Summe Einzahlungen aus der Finanzierungstätigkeit						0,00	0,00	0,00
SU 36	Summe Auszahlungen aus der Finanzierungstätigkeit						0,00	0,00	0,00
SA4	Saldo (4) Geldfluss aus der Finanzierungstätigkeit (35 – 36)						0,00	0,00	0,00
SA5	Saldo (5) Geldfluss aus der voranschlagswirksamen Gebarung (Saldo 3 + Saldo 4)						-678,92	-1 100,00	421,08
<b>815241</b>	<b>Mähroboter</b>								
<b>Operative Gebarung</b>									
2/815241/813000	Erträge aus der Auflösung von Investitionszuschüssen (Kapitaltransfers)		2127	1 545,09	1 500,00	45,09	0,00	0,00	0,00
<b>SU 21 / 31</b>	<b>Summe Erträge / Einzahlungen operative Gebarung</b>			<b>1 545,09</b>	<b>1 500,00</b>	<b>45,09</b>	<b>0,00</b>	<b>0,00</b>	<b>0,00</b>

		MVAG MVAG VCQU		Ergebnisrechnung			Finanzierungsrechnung		
		EH	FH	RA 2025	VA 2025	RA - VA	RA 2025	VA 2025	RA - VA
1/815241/680600	Planmäßige Abschreibung	2226		3 090,18	3 100,00	-9,82	0,00	0,00	0,00
<b>SU 22 / 32</b>	<b>Summe Aufwendungen / Auszahlungen operative Gebarung</b>			<b>3 090,18</b>	<b>3 100,00</b>	<b>-9,82</b>	<b>0,00</b>	<b>0,00</b>	<b>0,00</b>
<b>SA 0 / SA 1</b>	<b>(0) Nettoergebnis (21 - 22) / (1) Geldfluss operative Gebarung (31 - 32)</b>			<b>-1 545,09</b>	<b>-1 600,00</b>	<b>54,91</b>	<b>0,00</b>	<b>0,00</b>	<b>0,00</b>
2/815241/894200	Entnahmen von zweckgebundenen Haushaltsrücklagen	2301		1 000,00	1 000,00	0,00	0,00	0,00	0,00
<b>SU 23</b>	<b>Summe Haushaltsrücklagen</b>			<b>1 000,00</b>	<b>1 000,00</b>	<b>0,00</b>	<b>0,00</b>	<b>0,00</b>	<b>0,00</b>
<b>SA00</b>	<b>Nettoergebnis nach Zuw./Entn. Haushaltsrücklagen (Saldo 0 +/- SU23)</b>			<b>-545,09</b>	<b>-600,00</b>	<b>54,91</b>			
<b>Investive Gebarung</b>									
<b>SU 33</b>	<b>Summe Einzahlungen investive Gebarung</b>						<b>0,00</b>	<b>0,00</b>	<b>0,00</b>
<b>SU 34</b>	<b>Summe Auszahlungen investive Gebarung</b>						<b>0,00</b>	<b>0,00</b>	<b>0,00</b>
<b>SA2</b>	<b>Saldo (2) Geldfluss aus der Investiven Gebarung (33 - 34)</b>						<b>0,00</b>	<b>0,00</b>	<b>0,00</b>
<b>SA3</b>	<b>Saldo (3) Nettofinanzierungssaldo (Saldo 1 + Saldo 2)</b>						<b>0,00</b>	<b>0,00</b>	<b>0,00</b>
<b>Finanzierungstätigkeit</b>									
<b>SU 35</b>	<b>Summe Einzahlungen aus der Finanzierungstätigkeit</b>						<b>0,00</b>	<b>0,00</b>	<b>0,00</b>
<b>SU 36</b>	<b>Summe Auszahlungen aus der Finanzierungstätigkeit</b>						<b>0,00</b>	<b>0,00</b>	<b>0,00</b>
<b>SA4</b>	<b>Saldo (4) Geldfluss aus der Finanzierungstätigkeit (35 - 36)</b>						<b>0,00</b>	<b>0,00</b>	<b>0,00</b>
<b>SA5</b>	<b>Saldo (5) Geldfluss aus der voranschlagswirksamen Gebarung (Saldo 3 + Saldo 4)</b>						<b>0,00</b>	<b>0,00</b>	<b>0,00</b>

	MVAG	MVAG	VCQU	Ergebnisrechnung			Finanzierungsrechnung			
				EH	FH		RA 2025	VA 2025	RA - VA	
<b>816</b>	<b>Öffentliche Beleuchtung und öffentliche Uhren</b>									
SA 0 / SA 1	(0) Nettoergebnis (21 - 22) / (1) Geldfluss operative Gebarung (31 – 32)			-28 683,28	-13 000,00	-15 683,28	-17 201,11	-3 100,00	-14 101,11	
SA00	Nettoergebnis nach Zuw./Entn. Haushaltsrücklagen (Saldo 0 +/- SU23)			-31 993,62	-16 600,00	-15 393,62				
SA2	Saldo (2) Geldfluss aus der Investiven Gebarung (33 – 34)						2 630,32	-4 300,00	6 930,32	
SA3	Saldo (3) Nettofinanzierungssaldo (Saldo 1 + Saldo 2)						-14 570,79	-7 400,00	-7 170,79	
SA4	Saldo (4) Geldfluss aus der Finanzierungstätigkeit (35 – 36)						0,00	0,00	0,00	
SA5	Saldo (5) Geldfluss aus der voranschlagswirksamen Gebarung (Saldo 3 + Saldo 4)						-14 570,79	-7 400,00	-7 170,79	
<b>816000</b>	<b>Öffentliche Beleuchtung und öffentl Uhren</b>									
<b>Operative Gebarung</b>										
2/816000/813000	Erträge aus der Auflösung von Investitionszuschüssen (Kapitaltransfers)	2127		419,98	0,00	419,98	0,00	0,00	0,00	
2/816000/828000	Rückersätze von Ausgaben	2116	3116	18	8 941,07	2 300,00	6 641,07	8 941,07	2 300,00	6 641,07
<b>SU 21 / 31</b>	<b>Summe Erträge / Einzahlungen operative Gebarung</b>			<b>9 361,05</b>	<b>2 300,00</b>	<b>7 061,05</b>	<b>8 941,07</b>	<b>2 300,00</b>	<b>6 641,07</b>	
1/816000/600000	Strom	2222	3222	24	11 004,93	7 900,00	3 104,93	9 488,88	7 900,00	1 588,88
1/816000/619000	Instandhaltung von Sonderanlagen	2224	3224	24	21 653,30	2 500,00	19 153,30	21 653,30	2 500,00	19 153,30
1/816000/680500	Planmäßige Abschreibung	2226			10 386,10	9 900,00	486,10	0,00	0,00	0,00
<b>SU 22 / 32</b>	<b>Summe Aufwendungen / Auszahlungen operative Gebarung</b>			<b>43 044,33</b>	<b>20 300,00</b>	<b>22 744,33</b>	<b>31 142,18</b>	<b>10 400,00</b>	<b>20 742,18</b>	
SA 0 / SA 1	(0) Nettoergebnis (21 - 22) / (1) Geldfluss operative Gebarung (31 – 32)			-33 683,28	-18 000,00	-15 683,28	-22 201,11	-8 100,00	-14 101,11	
2/816000/894200	Entnahmen von zweckgebundenen Haushaltsrücklagen	2301			1 689,66	1 400,00	289,66	0,00	0,00	0,00
1/816000/794200	Zuweisung an zweckgebundene Haushaltsrücklagen	2401			5 000,00	5 000,00	0,00	0,00	0,00	0,00
<b>SU 23</b>	<b>Summe Haushaltsrücklagen</b>			<b>-3 310,34</b>	<b>-3 600,00</b>	<b>289,66</b>	<b>0,00</b>	<b>0,00</b>	<b>0,00</b>	
SA00	Nettoergebnis nach Zuw./Entn. Haushaltsrücklagen (Saldo 0 +/- SU23)			-36 993,62	-21 600,00	-15 393,62				
<b>Investive Gebarung</b>										
SU 33	Summe Einzahlungen investive Gebarung						0,00	0,00	0,00	
SU 34	Summe Auszahlungen investive Gebarung						0,00	0,00	0,00	
SA2	Saldo (2) Geldfluss aus der Investiven Gebarung (33 – 34)						0,00	0,00	0,00	
SA3	Saldo (3) Nettofinanzierungssaldo (Saldo 1 + Saldo 2)						-22 201,11	-8 100,00	-14 101,11	
<b>Finanzierungstätigkeit</b>										
SU 35	Summe Einzahlungen aus der Finanzierungstätigkeit						0,00	0,00	0,00	
SU 36	Summe Auszahlungen aus der Finanzierungstätigkeit						0,00	0,00	0,00	
SA4	Saldo (4) Geldfluss aus der Finanzierungstätigkeit (35 – 36)						0,00	0,00	0,00	
SA5	Saldo (5) Geldfluss aus der voranschlagswirksamen Gebarung (Saldo 3 + Saldo 4)						-22 201,11	-8 100,00	-14 101,11	
<b>816241</b>	<b>Straßenbeleuchtung Sonnensiedlung</b>									
<b>Operative Gebarung</b>										

		MVAG			Ergebnisrechnung			Finanzierungsrechnung		
		EH	FH	VCQU	RA 2025	VA 2025	RA - VA	RA 2025	VA 2025	RA - VA
6/816241/871110	Kapitaltransfers aus Gemeinde-Bedarfszuweisungsmitteln - Straßenbeleuchtung Sonnensiedlung	2121	3121	1	5 000,00	5 000,00	0,00	5 000,00	5 000,00	0,00
<b>SU 21 / 31</b>	<b>Summe Erträge / Einzahlungen operative Gebarung</b>				<b>5 000,00</b>	<b>5 000,00</b>	<b>0,00</b>	<b>5 000,00</b>	<b>5 000,00</b>	<b>0,00</b>
<b>SU 22 / 32</b>	<b>Summe Aufwendungen / Auszahlungen operative Gebarung</b>				<b>0,00</b>	<b>0,00</b>	<b>0,00</b>	<b>0,00</b>	<b>0,00</b>	<b>0,00</b>
<b>SA 0 / SA 1</b>	<b>(0) Nettoergebnis (21 - 22) / (1) Geldfluss operative Gebarung (31 - 32)</b>				<b>5 000,00</b>	<b>5 000,00</b>	<b>0,00</b>	<b>5 000,00</b>	<b>5 000,00</b>	<b>0,00</b>
<b>SU 23</b>	<b>Summe Haushaltsrücklagen</b>				<b>0,00</b>	<b>0,00</b>	<b>0,00</b>	<b>0,00</b>	<b>0,00</b>	<b>0,00</b>
<b>SA00</b>	<b>Nettoergebnis nach Zuw./Entn. Haushaltsrücklagen (Saldo 0 +/- SU23)</b>				<b>5 000,00</b>	<b>5 000,00</b>	<b>0,00</b>			
<b>Investive Gebarung</b>										
6/816241/300742	Kapitaltransfers von Bund - KIP Straßenbeleuchtung Sonnensiedlung		3331	1	0,00	0,00	0,00	2 632,49	2 700,00	-67,51
<b>SU 33</b>	<b>Summe Einzahlungen investive Gebarung</b>							<b>2 632,49</b>	<b>2 700,00</b>	<b>-67,51</b>
5/816241/050000	Sonderanlagen - Straßenbeleuchtung Sonnensiedlung		3412	1	0,00	0,00	0,00	6 960,49	7 000,00	-39,51
<b>SU 34</b>	<b>Summe Auszahlungen investive Gebarung</b>							<b>6 960,49</b>	<b>7 000,00</b>	<b>-39,51</b>
<b>SA2</b>	<b>Saldo (2) Geldfluss aus der Investiven Gebarung (33 - 34)</b>							<b>-4 328,00</b>	<b>-4 300,00</b>	<b>-28,00</b>
<b>SA3</b>	<b>Saldo (3) Nettofinanzierungssaldo (Saldo 1 + Saldo 2)</b>							<b>672,00</b>	<b>700,00</b>	<b>-28,00</b>
<b>Finanzierungstätigkeit</b>										
<b>SU 35</b>	<b>Summe Einzahlungen aus der Finanzierungstätigkeit</b>							<b>0,00</b>	<b>0,00</b>	<b>0,00</b>
<b>SU 36</b>	<b>Summe Auszahlungen aus der Finanzierungstätigkeit</b>							<b>0,00</b>	<b>0,00</b>	<b>0,00</b>
<b>SA4</b>	<b>Saldo (4) Geldfluss aus der Finanzierungstätigkeit (35 - 36)</b>							<b>0,00</b>	<b>0,00</b>	<b>0,00</b>
<b>SA5</b>	<b>Saldo (5) Geldfluss aus der voranschlagswirksamen Gebarung (Saldo 3 + Saldo 4)</b>							<b>672,00</b>	<b>700,00</b>	<b>-28,00</b>
<b>816251</b>	<b>Straßenbeleuchtung Friedhofsweg</b>									
<b>Operative Gebarung</b>										
<b>SU 21 / 31</b>	<b>Summe Erträge / Einzahlungen operative Gebarung</b>				<b>0,00</b>	<b>0,00</b>	<b>0,00</b>	<b>0,00</b>	<b>0,00</b>	<b>0,00</b>
<b>SU 22 / 32</b>	<b>Summe Aufwendungen / Auszahlungen operative Gebarung</b>				<b>0,00</b>	<b>0,00</b>	<b>0,00</b>	<b>0,00</b>	<b>0,00</b>	<b>0,00</b>
<b>SA 0 / SA 1</b>	<b>(0) Nettoergebnis (21 - 22) / (1) Geldfluss operative Gebarung (31 - 32)</b>				<b>0,00</b>	<b>0,00</b>	<b>0,00</b>	<b>0,00</b>	<b>0,00</b>	<b>0,00</b>
<b>SU 23</b>	<b>Summe Haushaltsrücklagen</b>				<b>0,00</b>	<b>0,00</b>	<b>0,00</b>	<b>0,00</b>	<b>0,00</b>	<b>0,00</b>
<b>SA00</b>	<b>Nettoergebnis nach Zuw./Entn. Haushaltsrücklagen (Saldo 0 +/- SU23)</b>				<b>0,00</b>	<b>0,00</b>	<b>0,00</b>			
<b>Investive Gebarung</b>										
6/816251/300742	Kapitaltransfers von Bund - KIP - Straßenbeleuchtung Friedhofsweg		3331	1	0,00	0,00	0,00	6 958,32	0,00	6 958,32
<b>SU 33</b>	<b>Summe Einzahlungen investive Gebarung</b>							<b>6 958,32</b>	<b>0,00</b>	<b>6 958,32</b>
<b>SU 34</b>	<b>Summe Auszahlungen investive Gebarung</b>							<b>0,00</b>	<b>0,00</b>	<b>0,00</b>
<b>SA2</b>	<b>Saldo (2) Geldfluss aus der Investiven Gebarung (33 - 34)</b>							<b>6 958,32</b>	<b>0,00</b>	<b>6 958,32</b>
<b>SA3</b>	<b>Saldo (3) Nettofinanzierungssaldo (Saldo 1 + Saldo 2)</b>							<b>6 958,32</b>	<b>0,00</b>	<b>6 958,32</b>
<b>Finanzierungstätigkeit</b>										
<b>SU 35</b>	<b>Summe Einzahlungen aus der Finanzierungstätigkeit</b>							<b>0,00</b>	<b>0,00</b>	<b>0,00</b>



		MVAG			Ergebnisrechnung			Finanzierungsrechnung		
		EH	FH	VCQU	RA 2025	VA 2025	RA - VA	RA 2025	VA 2025	RA - VA
<b>817</b>	<b>Friedhöfe (einschließlich Einsegnungshallen und Krematorien)</b>									
SA 0 / SA 1	(0) Nettoergebnis (21 - 22) / (1) Geldfluss operative Gebarung (31 – 32)				-2 951,94	-1 100,00	-1 851,94	-1 336,24	400,00	-1 736,24
SA00	Nettoergebnis nach Zuw./Entn. Haushaltsrücklagen (Saldo 0 +/- SU23)				-2 951,94	-1 100,00	-1 851,94			
SA2	Saldo (2) Geldfluss aus der Investiven Gebarung (33 – 34)							0,00	0,00	0,00
SA3	Saldo (3) Nettofinanzierungssaldo (Saldo 1 + Saldo 2)							-1 336,24	400,00	-1 736,24
SA4	Saldo (4) Geldfluss aus der Finanzierungstätigkeit (35 – 36)							0,00	0,00	0,00
SA5	Saldo (5) Geldfluss aus der voranschlagswirksamen Gebarung (Saldo 3 + Saldo 4)							-1 336,24	400,00	-1 736,24
<b>817000</b>	<b>Friedhöfe (einschließlich Einsegnungshallen und Krematorien)</b>									
<b>Operative Gebarung</b>										
2/817000/811000	Miet- und Pächterlöse	2115	3115	14	1 280,00	1 600,00	-320,00	1 280,00	1 600,00	-320,00
<b>SU 21 / 31</b>	<b>Summe Erträge / Einzahlungen operative Gebarung</b>				<b>1 280,00</b>	<b>1 600,00</b>	<b>-320,00</b>	<b>1 280,00</b>	<b>1 600,00</b>	<b>-320,00</b>
1/817000/600000	Strom	2222	3222	24	1 708,46	300,00	1 408,46	1 575,46	300,00	1 275,46
1/817000/614000	Instandhaltung von Gebäuden	2224	3224	24	0,00	200,00	-200,00	0,00	200,00	-200,00
1/817000/670000	Versicherungen	2222	3222	24	306,59	400,00	-93,41	306,59	400,00	-93,41
1/817000/680300	Planmäßige Abschreibung	2226			1 482,70	1 500,00	-17,30	0,00	0,00	0,00
1/817000/711000	Gebühren für die Benützung von Gemeindeeinrichtungen und Anlagen gemäß FAG	2225	3225	24	186,40	200,00	-13,60	186,40	200,00	-13,60
1/817000/728000	Entgelte für sonstige Leistungen	2225	3225	24	547,79	100,00	447,79	547,79	100,00	447,79
<b>SU 22 / 32</b>	<b>Summe Aufwendungen / Auszahlungen operative Gebarung</b>				<b>4 231,94</b>	<b>2 700,00</b>	<b>1 531,94</b>	<b>2 616,24</b>	<b>1 200,00</b>	<b>1 416,24</b>
SA 0 / SA 1	(0) Nettoergebnis (21 - 22) / (1) Geldfluss operative Gebarung (31 – 32)				-2 951,94	-1 100,00	-1 851,94	-1 336,24	400,00	-1 736,24
SU 23	Summe Haushaltsrücklagen				0,00	0,00	0,00	0,00	0,00	0,00
SA00	Nettoergebnis nach Zuw./Entn. Haushaltsrücklagen (Saldo 0 +/- SU23)				-2 951,94	-1 100,00	-1 851,94			
<b>Investive Gebarung</b>										
SU 33	Summe Einzahlungen investive Gebarung							0,00	0,00	0,00
SU 34	Summe Auszahlungen investive Gebarung							0,00	0,00	0,00
SA2	Saldo (2) Geldfluss aus der Investiven Gebarung (33 – 34)							0,00	0,00	0,00
SA3	Saldo (3) Nettofinanzierungssaldo (Saldo 1 + Saldo 2)							-1 336,24	400,00	-1 736,24
<b>Finanzierungstätigkeit</b>										
SU 35	Summe Einzahlungen aus der Finanzierungstätigkeit							0,00	0,00	0,00
SU 36	Summe Auszahlungen aus der Finanzierungstätigkeit							0,00	0,00	0,00
SA4	Saldo (4) Geldfluss aus der Finanzierungstätigkeit (35 – 36)							0,00	0,00	0,00
SA5	Saldo (5) Geldfluss aus der voranschlagswirksamen Gebarung (Saldo 3 + Saldo 4)							-1 336,24	400,00	-1 736,24

		MVAG			Ergebnisrechnung			Finanzierungsrechnung		
		EH	FH	VCQU	RA 2025	VA 2025	RA - VA	RA 2025	VA 2025	RA - VA
<b>82</b>	<b>Betriebsähnliche Einrichtungen und Betriebe</b>									
SA 0 / SA 1	(0) Nettoergebnis (21 - 22) / (1) Geldfluss operative Gebarung (31 – 32)				-32 655,29	-33 600,00	944,71	-5 340,87	-7 000,00	1 659,13
SA00	Nettoergebnis nach Zuw./Entn. Haushaltsrücklagen (Saldo 0 +/- SU23)				-15 110,12	-16 000,00	889,88			
SA2	Saldo (2) Geldfluss aus der Investiven Gebarung (33 – 34)							0,00	0,00	0,00
SA3	Saldo (3) Nettofinanzierungssaldo (Saldo 1 + Saldo 2)							-5 340,87	-7 000,00	1 659,13
SA4	Saldo (4) Geldfluss aus der Finanzierungstätigkeit (35 – 36)							-14 960,04	-15 000,00	39,96
SA5	Saldo (5) Geldfluss aus der voranschlagswirksamen Gebarung (Saldo 3 + Saldo 4)							-20 300,91	-22 000,00	1 699,09
<b>820</b>	<b>Wirtschaftshöfe</b>									
SA 0 / SA 1	(0) Nettoergebnis (21 - 22) / (1) Geldfluss operative Gebarung (31 – 32)				-32 655,29	-33 600,00	944,71	-5 340,87	-7 000,00	1 659,13
SA00	Nettoergebnis nach Zuw./Entn. Haushaltsrücklagen (Saldo 0 +/- SU23)				-15 110,12	-16 000,00	889,88			
SA2	Saldo (2) Geldfluss aus der Investiven Gebarung (33 – 34)							0,00	0,00	0,00
SA3	Saldo (3) Nettofinanzierungssaldo (Saldo 1 + Saldo 2)							-5 340,87	-7 000,00	1 659,13
SA4	Saldo (4) Geldfluss aus der Finanzierungstätigkeit (35 – 36)							-14 960,04	-15 000,00	39,96
SA5	Saldo (5) Geldfluss aus der voranschlagswirksamen Gebarung (Saldo 3 + Saldo 4)							-20 300,91	-22 000,00	1 699,09
<b>820000</b>	<b>Wirtschaftshöfe</b>									
<b>Operative Gebarung</b>										
2/820000/810000	Erträge aus Leistungen - Stromeinspeisung	2114	3114	13	5 556,85	8 000,00	-2 443,15	5 556,85	8 000,00	-2 443,15
2/820000/813000	Erträge aus der Auflösung von Investitionszuschüssen (Kapitaltransfers)	2127			4 599,73	4 600,00	-0,27	0,00	0,00	0,00
2/820000/816000	Kostenbeiträge f. Strom - Jägerschaft	2114	3114		2 531,22	0,00	2 531,22	3 037,47	0,00	3 037,47
2/820000/817000	Erträge aus der Auflösung von sonstigen Rückstellungen	2117			0,29	0,00	0,29	0,00	0,00	0,00
<b>SU 21 / 31</b>	<b>Summe Erträge / Einzahlungen operative Gebarung</b>				<b>12 688,09</b>	<b>12 600,00</b>	<b>88,09</b>	<b>8 594,32</b>	<b>8 000,00</b>	<b>594,32</b>
1/820000/400000	Geringwertige Wirtschaftsgüter (GWG)	2221	3221	23	1 879,20	1 800,00	79,20	1 879,20	1 800,00	79,20
1/820000/511000	Geldbezüge der Vertragsbediensteten in handwerklicher Verwendung	2211	3211	20	2 041,36	1 800,00	241,36	2 041,36	1 800,00	241,36
1/820000/565000	MehreLeistungsvergütungen	2211	3211		0,00	100,00	-100,00	0,00	100,00	-100,00
1/820000/580000	Dienstgeberbeiträge zum Ausgleichsfonds für Familienbeihilfen	2212	3212	20	75,56	100,00	-24,44	75,56	100,00	-24,44
1/820000/582000	Sonstige Dienstgeberbeiträge zur sozialen Sicherheit	2212	3212	20	405,52	400,00	5,52	405,52	400,00	5,52
1/820000/582100	Sonstige Dienstgeberbeiträge zur sozialen Sicherheit	2212	3212		258,67	0,00	258,67	258,67	0,00	258,67
1/820000/590000	Freiwillige Sozialleistungen	2212	3212	20	0,00	100,00	-100,00	0,00	100,00	-100,00
1/820000/600000	Energiebezüge - Strom	2222	3222	24	1 954,02	900,00	1 054,02	1 801,25	900,00	901,25
1/820000/600100	Energiebezüge - Wärme	2222	3222	24	1 474,83	3 400,00	-1 925,17	1 474,83	3 400,00	-1 925,17
1/820000/614000	Instandhaltung von Gebäuden und Bauten	2224	3224	24	376,00	300,00	76,00	376,00	300,00	76,00

		MVAG			Ergebnisrechnung			Finanzierungsrechnung		
		EH	FH	VCQU	RA 2025	VA 2025	RA - VA	RA 2025	VA 2025	RA - VA
1/820000/618000	Instandhaltung von sonstigen Anlagen EDV Wartung	2224	3224	24	296,50	300,00	-3,50	272,32	300,00	-27,68
1/820000/650765	Zinsen f Finanzschulden Wirtschaftshof	2241	3241	25	2 768,62	2 800,00	-31,38	2 768,62	2 800,00	-31,38
1/820000/670000	Versicherungen	2222	3222	24	942,02	1 300,00	-357,98	942,02	1 300,00	-357,98
1/820000/680300	Planmäßige Abschreibung	2226			25 250,48	25 300,00	-49,52	0,00	0,00	0,00
1/820000/680500	Planmäßige Abschreibung	2226			4 333,48	4 300,00	33,48	0,00	0,00	0,00
1/820000/680700	Planmäßige Abschreibung	2226			1 622,02	1 600,00	22,02	0,00	0,00	0,00
1/820000/7110000	Öffentliche Abgaben, ohne Gebühren gemäß FAG	2225	3225	24	0,00	100,00	-100,00	0,00	100,00	-100,00
1/820000/7111000	Gebühren für die Benützung von Gemeindeeinrichtungen und anlagen gemäß FAG (marktbestimmt)	2225	3225	24	527,10	500,00	27,10	527,10	500,00	27,10
1/820000/724000	Reisegebühren	2225	3225	24	0,00	100,00	-100,00	0,00	100,00	-100,00
1/820000/728000	Entgelte für sonstige Leistungen	2225	3225	24	1 138,00	1 000,00	138,00	1 112,74	1 000,00	112,74
<b>SU 22 / 32</b>	<b>Summe Aufwendungen / Auszahlungen operative Gebarung</b>				<b>45 343,38</b>	<b>46 200,00</b>	<b>-856,62</b>	<b>13 935,19</b>	<b>15 000,00</b>	<b>-1 064,81</b>
<b>SA 0 / SA 1</b>	<b>(0) Nettoergebnis (21 - 22) / (1) Geldfluss operative Gebarung (31 - 32)</b>				<b>-32 655,29</b>	<b>-33 600,00</b>	<b>944,71</b>	<b>-5 340,87</b>	<b>-7 000,00</b>	<b>1 659,13</b>
2/820000/894200	Entnahmen von zweckgebundenen Haushaltsrücklagen	2301			17 545,17	17 600,00	-54,83	0,00	0,00	0,00
<b>SU 23</b>	<b>Summe Haushaltsrücklagen</b>				<b>17 545,17</b>	<b>17 600,00</b>	<b>-54,83</b>	<b>0,00</b>	<b>0,00</b>	<b>0,00</b>
<b>SA00</b>	<b>Nettoergebnis nach Zuw./Entn. Haushaltsrücklagen (Saldo 0 +/- SU23)</b>				<b>-15 110,12</b>	<b>-16 000,00</b>	<b>889,88</b>			
<b>Investive Gebarung</b>										
<b>SU 33</b>	<b>Summe Einzahlungen investive Gebarung</b>							<b>0,00</b>	<b>0,00</b>	<b>0,00</b>
<b>SU 34</b>	<b>Summe Auszahlungen investive Gebarung</b>							<b>0,00</b>	<b>0,00</b>	<b>0,00</b>
<b>SA2</b>	<b>Saldo (2) Geldfluss aus der Investiven Gebarung (33 - 34)</b>							<b>0,00</b>	<b>0,00</b>	<b>0,00</b>
<b>SA3</b>	<b>Saldo (3) Nettofinanzierungssaldo (Saldo 1 + Saldo 2)</b>							<b>-5 340,87</b>	<b>-7 000,00</b>	<b>1 659,13</b>
<b>Finanzierungstätigkeit</b>										
<b>SU 35</b>	<b>Summe Einzahlungen aus der Finanzierungstätigkeit</b>							<b>0,00</b>	<b>0,00</b>	<b>0,00</b>
1/820000/346165	Investitionsdarlehen v.U. Wirtschaftshof		3614	65	0,00	0,00	0,00	14 960,04	15 000,00	-39,96
<b>SU 36</b>	<b>Summe Auszahlungen aus der Finanzierungstätigkeit</b>							<b>14 960,04</b>	<b>15 000,00</b>	<b>-39,96</b>
<b>SA4</b>	<b>Saldo (4) Geldfluss aus der Finanzierungstätigkeit (35 - 36)</b>							<b>-14 960,04</b>	<b>-15 000,00</b>	<b>39,96</b>
<b>SA5</b>	<b>Saldo (5) Geldfluss aus der voranschlagswirksamen Gebarung (Saldo 3 + Saldo 4)</b>							<b>-20 300,91</b>	<b>-22 000,00</b>	<b>1 699,09</b>

	MVAG	MVAG	VCQU	Ergebnisrechnung			Finanzierungsrechnung			
				EH	FH		RA 2025	VA 2025	RA - VA	RA 2025
<b>83</b>	<b>Betriebsähnliche Einrichtungen und Betriebe (Fortsetzung)</b>									
SA 0 / SA 1	(0) Nettoergebnis (21 - 22) / (1) Geldfluss operative Gebarung (31 - 32)			1 655,33	1 600,00	55,33	1 703,35	1 600,00	103,35	
SA00	Nettoergebnis nach Zuw./Entn. Haushaltsrücklagen (Saldo 0 +/- SU23)			1 655,33	1 600,00	55,33				
SA2	Saldo (2) Geldfluss aus der Investiven Gebarung (33 - 34)						0,00	0,00	0,00	
SA3	Saldo (3) Nettofinanzierungssaldo (Saldo 1 + Saldo 2)						1 703,35	1 600,00	103,35	
SA4	Saldo (4) Geldfluss aus der Finanzierungstätigkeit (35 - 36)						0,00	0,00	0,00	
SA5	Saldo (5) Geldfluss aus der voranschlagswirksamen Gebarung (Saldo 3 + Saldo 4)						1 703,35	1 600,00	103,35	
<b>839</b>	<b>Sonstige Betriebe und betriebsähnliche Einrichtungen</b>									
SA 0 / SA 1	(0) Nettoergebnis (21 - 22) / (1) Geldfluss operative Gebarung (31 - 32)			1 655,33	1 600,00	55,33	1 703,35	1 600,00	103,35	
SA00	Nettoergebnis nach Zuw./Entn. Haushaltsrücklagen (Saldo 0 +/- SU23)			1 655,33	1 600,00	55,33				
SA2	Saldo (2) Geldfluss aus der Investiven Gebarung (33 - 34)						0,00	0,00	0,00	
SA3	Saldo (3) Nettofinanzierungssaldo (Saldo 1 + Saldo 2)						1 703,35	1 600,00	103,35	
SA4	Saldo (4) Geldfluss aus der Finanzierungstätigkeit (35 - 36)						0,00	0,00	0,00	
SA5	Saldo (5) Geldfluss aus der voranschlagswirksamen Gebarung (Saldo 3 + Saldo 4)						1 703,35	1 600,00	103,35	
<b>839000</b>	<b>Sonstige Betriebe u betriebsähn. Einrichtungen</b>									
<b>Operative Gebarung</b>										
2/839000/811000	Miet- und Pachtertrag	2115	3115	14	2 295,96	2 300,00	-4,04	2 295,96	2 300,00	-4,04
2/839000/816000	Kostenbeiträge (Kostensätze) für sonstige Leistungen	2114	3114		0,00	200,00	-200,00	0,00	200,00	-200,00
<b>SU 21 / 31</b>	<b>Summe Erträge / Einzahlungen operative Gebarung</b>			<b>2 295,96</b>	<b>2 500,00</b>	<b>-204,04</b>	<b>2 295,96</b>	<b>2 500,00</b>	<b>-204,04</b>	
1/839000/600000	Strom	2222	3222	24	191,02	200,00	-8,98	143,00	200,00	-57,00
1/839000/614000	Instandhaltung von Gebäuden	2224	3224	24	0,00	100,00	-100,00	0,00	100,00	-100,00
1/839000/670000	Versicherungen	2222	3222	24	218,16	300,00	-81,84	218,16	300,00	-81,84
1/839000/710000	Öffentliche Abgaben (Ausgaben), ohn Gebühren gemäß FAG	2225	3225	24	45,05	100,00	-54,95	45,05	100,00	-54,95
1/839000/711000	Gebühren für die Benützung von Gemeindeeinrichtungen und Anlagen gemäß FAG	2225	3225	24	186,40	200,00	-13,60	186,40	200,00	-13,60
<b>SU 22 / 32</b>	<b>Summe Aufwendungen / Auszahlungen operative Gebarung</b>			<b>640,63</b>	<b>900,00</b>	<b>-259,37</b>	<b>592,61</b>	<b>900,00</b>	<b>-307,39</b>	
SA 0 / SA 1	(0) Nettoergebnis (21 - 22) / (1) Geldfluss operative Gebarung (31 - 32)			1 655,33	1 600,00	55,33	1 703,35	1 600,00	103,35	
SU 23	Summe Haushaltsrücklagen			0,00	0,00	0,00	0,00	0,00	0,00	
SA00	Nettoergebnis nach Zuw./Entn. Haushaltsrücklagen (Saldo 0 +/- SU23)			1 655,33	1 600,00	55,33				
<b>Investive Gebarung</b>										
SU 33	Summe Einzahlungen investive Gebarung						0,00	0,00	0,00	
SU 34	Summe Auszahlungen investive Gebarung						0,00	0,00	0,00	
SA2	Saldo (2) Geldfluss aus der Investiven Gebarung (33 - 34)						0,00	0,00	0,00	
SA3	Saldo (3) Nettofinanzierungssaldo (Saldo 1 + Saldo 2)						1 703,35	1 600,00	103,35	
<b>Finanzierungstätigkeit</b>										

	MVAG	MVAG	VCQU	Ergebnisrechnung			Finanzierungsrechnung			
				EH	FH		RA 2025	VA 2025	RA - VA	RA 2025
SU 35								0,00	0,00	0,00
SU 36								0,00	0,00	0,00
SA4								0,00	0,00	0,00
SA5								1 703,35	1 600,00	103,35
<b>84</b>	<b>Liegenschaften, Wohn- und Geschäftsgebäude</b>									
SA 0 / SA 1								-733,95	-600,00	-133,95
SA00								-733,95	-600,00	-133,95
SA2								0,00	0,00	0,00
SA3								-733,95	-600,00	-133,95
SA4								0,00	0,00	0,00
SA5								-733,95	-600,00	-133,95
<b>840</b>	<b>Grundbesitz</b>									
SA 0 / SA 1								-733,95	-500,00	-233,95
SA00								-733,95	-500,00	-233,95
SA2								0,00	0,00	0,00
SA3								-733,95	-500,00	-233,95
SA4								0,00	0,00	0,00
SA5								-733,95	-500,00	-233,95
<b>840000</b>	<b>Grundbesitz</b>									
<b>Operative Gebarung</b>										
2/840000/823000	Zinsen	2131	3131	14	0,00	200,00	-200,00	0,00	200,00	-200,00
SU 21 / 31	Summe Erträge / Einzahlungen operative Gebarung				0,00	200,00	-200,00	0,00	200,00	-200,00
1/840000/710000	Öffentliche Abgaben (Ausgaben), ohn Gebühren gemäß FAG	2225	3225	24	733,95	700,00	33,95	733,95	700,00	33,95
SU 22 / 32	Summe Aufwendungen / Auszahlungen operative Gebarung				733,95	700,00	33,95	733,95	700,00	33,95
SA 0 / SA 1	(0) Nettoergebnis (21 - 22) / (1) Geldfluss operative Gebarung (31 – 32)				-733,95	-500,00	-233,95	-733,95	-500,00	-233,95
SU 23	Summe Haushaltsrücklagen				0,00	0,00	0,00	0,00	0,00	0,00
SA00	Nettoergebnis nach Zuw./Entn. Haushaltsrücklagen (Saldo 0 +/- SU23)				-733,95	-500,00	-233,95			
<b>Investive Gebarung</b>										
SU 33	Summe Einzahlungen investive Gebarung							0,00	0,00	0,00
SU 34	Summe Auszahlungen investive Gebarung							0,00	0,00	0,00
SA2	Saldo (2) Geldfluss aus der Investiven Gebarung (33 – 34)							0,00	0,00	0,00
SA3	Saldo (3) Nettofinanzierungssaldo (Saldo 1 + Saldo 2)							-733,95	-500,00	-233,95
<b>Finanzierungstätigkeit</b>										
SU 35	Summe Einzahlungen aus der Finanzierungstätigkeit							0,00	0,00	0,00
SU 36	Summe Auszahlungen aus der Finanzierungstätigkeit							0,00	0,00	0,00

	MVAG MVAG VCQU		Ergebnisrechnung			Finanzierungsrechnung		
	EH	FH	RA 2025	VA 2025	RA - VA	RA 2025	VA 2025	RA - VA
SA4						0,00	0,00	0,00
	Saldo (4) Geldfluss aus der Finanzierungstätigkeit (35 – 36)							
SA5						-733,95	-500,00	-233,95
	Saldo (5) Geldfluss aus der voranschlagswirksamen Gebarung (Saldo 3 + Saldo 4)							

	MVAG	MVAG	VCQU	Ergebnisrechnung			Finanzierungsrechnung		
				EH	FH		RA 2025	VA 2025	RA - VA
<b>842</b>	<b>Waldbesitz (soweit nicht bei 866)</b>								
SA 0 / SA 1	(0) Nettoergebnis (21 - 22) / (1) Geldfluss operative Gebarung (31 – 32)			0,00	-100,00	100,00	0,00	-100,00	100,00
SA00	Nettoergebnis nach Zuw./Entn. Haushaltsrücklagen (Saldo 0 +/- SU23)			0,00	-100,00	100,00			
SA2	Saldo (2) Geldfluss aus der Investiven Gebarung (33 – 34)						0,00	0,00	0,00
SA3	Saldo (3) Nettofinanzierungssaldo (Saldo 1 + Saldo 2)						0,00	-100,00	100,00
SA4	Saldo (4) Geldfluss aus der Finanzierungstätigkeit (35 – 36)						0,00	0,00	0,00
SA5	Saldo (5) Geldfluss aus der voranschlagswirksamen Gebarung (Saldo 3 + Saldo 4)						0,00	-100,00	100,00
<b>842000</b>	<b>Waldbesitz (soweit nicht bei 866)</b>								
<b>Operative Gebarung</b>									
SU 21 / 31	Summe Erträge / Einzahlungen operative Gebarung			0,00	0,00	0,00	0,00	0,00	0,00
1/842000/420000	Pflanzliche Rohstoffe	2221	3221 23	0,00	100,00	-100,00	0,00	100,00	-100,00
SU 22 / 32	Summe Aufwendungen / Auszahlungen operative Gebarung			0,00	100,00	-100,00	0,00	100,00	-100,00
SA 0 / SA 1	(0) Nettoergebnis (21 - 22) / (1) Geldfluss operative Gebarung (31 – 32)			0,00	-100,00	100,00	0,00	-100,00	100,00
SU 23	Summe Haushaltsrücklagen			0,00	0,00	0,00	0,00	0,00	0,00
SA00	Nettoergebnis nach Zuw./Entn. Haushaltsrücklagen (Saldo 0 +/- SU23)			0,00	-100,00	100,00			
<b>Investive Gebarung</b>									
SU 33	Summe Einzahlungen investive Gebarung						0,00	0,00	0,00
SU 34	Summe Auszahlungen investive Gebarung						0,00	0,00	0,00
SA2	Saldo (2) Geldfluss aus der Investiven Gebarung (33 – 34)						0,00	0,00	0,00
SA3	Saldo (3) Nettofinanzierungssaldo (Saldo 1 + Saldo 2)						0,00	-100,00	100,00
<b>Finanzierungstätigkeit</b>									
SU 35	Summe Einzahlungen aus der Finanzierungstätigkeit						0,00	0,00	0,00
SU 36	Summe Auszahlungen aus der Finanzierungstätigkeit						0,00	0,00	0,00
SA4	Saldo (4) Geldfluss aus der Finanzierungstätigkeit (35 – 36)						0,00	0,00	0,00
SA5	Saldo (5) Geldfluss aus der voranschlagswirksamen Gebarung (Saldo 3 + Saldo 4)						0,00	-100,00	100,00

		MVAG			Ergebnisrechnung			Finanzierungsrechnung		
		EH	FH	VCQU	RA 2025	VA 2025	RA - VA	RA 2025	VA 2025	RA - VA
<b>85</b>	<b>Betriebe mit marktbestimmter Tätigkeit</b>									
SA 0 / SA 1	(0) Nettoergebnis (21 - 22) / (1) Geldfluss operative Gebarung (31 – 32)				-106 163,35	-127 800,00	21 636,65	-8 243,77	-41 800,00	33 556,23
SA00	Nettoergebnis nach Zuw./Entn. Haushaltsrücklagen (Saldo 0 +/- SU23)				-106 954,68	-193 300,00	86 345,32			
SA2	Saldo (2) Geldfluss aus der Investiven Gebarung (33 – 34)							20 707,04	-88 700,00	109 407,04
SA3	Saldo (3) Nettofinanzierungssaldo (Saldo 1 + Saldo 2)							12 463,27	-130 500,00	142 963,27
SA4	Saldo (4) Geldfluss aus der Finanzierungstätigkeit (35 – 36)							-113 024,30	-111 000,00	-2 024,30
SA5	Saldo (5) Geldfluss aus der voranschlagswirksamen Gebarung (Saldo 3 + Saldo 4)							-100 561,03	-241 500,00	140 938,97
<b>850</b>	<b>Betriebe der Wasserversorgung</b>									
SA 0 / SA 1	(0) Nettoergebnis (21 - 22) / (1) Geldfluss operative Gebarung (31 – 32)				-42 834,60	-24 600,00	-18 234,60	-24 324,07	-10 600,00	-13 724,07
SA00	Nettoergebnis nach Zuw./Entn. Haushaltsrücklagen (Saldo 0 +/- SU23)				-43 483,85	1 800,00	-45 283,85			
SA2	Saldo (2) Geldfluss aus der Investiven Gebarung (33 – 34)							4 535,08	-5 300,00	9 835,08
SA3	Saldo (3) Nettofinanzierungssaldo (Saldo 1 + Saldo 2)							-19 788,99	-15 900,00	-3 888,99
SA4	Saldo (4) Geldfluss aus der Finanzierungstätigkeit (35 – 36)							0,00	0,00	0,00
SA5	Saldo (5) Geldfluss aus der voranschlagswirksamen Gebarung (Saldo 3 + Saldo 4)							-19 788,99	-15 900,00	-3 888,99
<b>850000</b>	<b>Wasserversorgung</b>									
	<b>Operative Gebarung</b>									
2/850000/808000	Veräußerung von Handelswaren	2116	3116	16	0,00	1 900,00	-1 900,00	0,00	1 900,00	-1 900,00
2/850000/813000	Erträge aus der Auflösung von Investitionszuschüssen (Kapitaltransfers)	2127			18 351,25	17 700,00	651,25	0,00	0,00	0,00
2/850000/823000	Zinsen	2131	3131	14	865,68	500,00	365,68	865,68	500,00	365,68
2/850000/828000	Rückersätze von Aufwendungen	2116	3116	18	757,79	0,00	757,79	59,59	0,00	59,59
2/850000/852000	Gebühren für die Benützung von Gemeindeeinrichtungen - u. Anlagen	2113	3113	12	142 897,41	147 000,00	-4 102,59	137 584,77	147 000,00	-9 415,23
2/850000/852010	Wasserbereitstellungsgebühren	2113	3113	12	17 164,37	17 200,00	-35,63	17 074,81	17 200,00	-125,19
2/850000/852200	Zählergebühren	2113	3113	12	10 955,00	11 000,00	-45,00	10 874,17	11 000,00	-125,83
<b>SU 21 / 31</b>	<b>Summe Erträge / Einzahlungen operative Gebarung</b>				<b>190 991,50</b>	<b>195 300,00</b>	<b>-4 308,50</b>	<b>166 459,02</b>	<b>177 600,00</b>	<b>-11 140,98</b>
1/850000/400000	Geringwert.Wirtschaftsgüter des Anlagevermögens unter € 800,--	2221	3221	23	701,35	300,00	401,35	701,35	300,00	401,35
1/850000/413000	Handelswaren	2221	3221	23	135 054,44	102 000,00	33 054,44	124 654,44	102 000,00	22 654,44
1/850000/452000	Treibstoffe	2221	3221	23	1 656,99	1 500,00	156,99	1 425,68	1 500,00	-74,32
1/850000/511000	Geldbezüge der Vertragsbediensteten handwerklicher Verwendung	2211	3211	20	19 097,16	19 300,00	-202,84	19 097,16	19 300,00	-202,84
1/850000/565000	Mehrleistungsvergütungen	2211	3211	20	3 357,84	1 200,00	2 157,84	3 357,84	1 200,00	2 157,84
1/850000/580000	Dienstgeberbeiträge zum Ausgleichsf für Familienbeihilfen	2212	3212	20	827,59	800,00	27,59	827,59	800,00	27,59
1/850000/582000	Sonstige Dienstgeberbeiträge zur sozialen Sicherheit	2212	3212	20	4 680,06	4 300,00	380,06	4 680,06	4 300,00	380,06
1/850000/582100	Sonst. DG-Beiträge z soz Sicherheit (Pensionsfonds)	2212	3212	20	2 497,07	2 200,00	297,07	2 497,07	2 200,00	297,07

		MVAG			Ergebnisrechnung			Finanzierungsrechnung		
		EH	FH	VCQU	RA 2025	VA 2025	RA - VA	RA 2025	VA 2025	RA - VA
1/850000/590000	Freiwillige Sozialleistungen	2212	3212	20	21,00	100,00	-79,00	21,00	100,00	-79,00
1/850000/592000	Dotierung von Rückstellungen für Jubiläumszuwendungen	2214			301,79	300,00	1,79	0,00	0,00	0,00
1/850000/593000	Dotierung von Rückstellungen für nicht konsumierte Urlaube	2214			88,51	0,00	88,51	0,00	0,00	0,00
1/850000/600000	Energiebezüge	2222	3222	24	5 021,66	3 200,00	1 821,66	4 471,47	3 200,00	1 271,47
1/850000/612000	Instandhaltung von Wasser- und Kanalisationsanlagen	2224	3224	24	5 125,62	5 000,00	125,62	6 211,36	5 000,00	1 211,36
1/850000/616000	Instandhaltung von Maschinen und maschinellen Anlagen	2224	3224	24	257,25	800,00	-542,75	0,00	800,00	-800,00
1/850000/617000	Instandhaltung von Fahrzeugen	2224	3224	24	2 874,63	1 200,00	1 674,63	2 874,63	1 200,00	1 674,63
1/850000/631000	Telekommunikationsdienste	2222	3222	24	80,43	200,00	-119,57	80,01	200,00	-119,99
1/850000/670000	Versicherungen	2222	3222	24	936,54	1 100,00	-163,46	936,54	1 100,00	-163,46
1/850000/680400	Planmäßige Abschreibung	2226			31 089,28	30 200,00	889,28	0,00	0,00	0,00
1/850000/680600	Planmäßige Abschreibung	2226			1 089,31	1 100,00	-10,69	0,00	0,00	0,00
1/850000/680700	Planmäßige Abschreibung	2226			120,69	100,00	20,69	0,00	0,00	0,00
1/850000/710000	Öffentliche Abgaben - KEST	2225	3225		216,43	0,00	216,43	216,43	0,00	216,43
1/850000/720009	Kostenbeiträge (Kostenersätze) für Leistungen V 010	2225	3225	24	3 000,00	3 000,00	0,00	3 000,00	3 000,00	0,00
5/850000/722000	Rückersätze von Erträgen	2225	3225		172,04	0,00	172,04	172,04	0,00	172,04
1/850000/724000	Reisegebühren	2225	3225	24	0,00	100,00	-100,00	0,00	100,00	-100,00
1/850000/728000	Entgelte f. sonst. Leistungen	2225	3225	24	4 310,34	4 700,00	-389,66	4 310,34	4 700,00	-389,66
1/850000/755120	Transfers an Unternehmen (ohne Finanzunternehmen) und andere	2233	3233	27	11 113,08	10 800,00	313,08	11 113,08	10 800,00	313,08
<b>SU 22 / 32</b>	<b>Summe Aufwendungen / Auszahlungen operative Gebarung</b>				<b>233 691,10</b>	<b>193 500,00</b>	<b>40 191,10</b>	<b>190 648,09</b>	<b>161 800,00</b>	<b>28 848,09</b>
<b>SA 0 / SA 1</b>	<b>(0) Nettoergebnis (21 - 22) / (1) Geldfluss operative Gebarung (31 - 32)</b>				<b>-42 699,60</b>	<b>1 800,00</b>	<b>-44 499,60</b>	<b>-24 189,07</b>	<b>15 800,00</b>	<b>-39 989,07</b>
1/850000/794110	Zuweisung an zweckgebundene Haushaltsrücklagen	2401			649,25	0,00	649,25	0,00	0,00	0,00
<b>SU 23</b>	<b>Summe Haushaltsrücklagen</b>				<b>-649,25</b>	<b>0,00</b>	<b>-649,25</b>	<b>0,00</b>	<b>0,00</b>	<b>0,00</b>
<b>SA00</b>	<b>Nettoergebnis nach Zuw./Entn. Haushaltsrücklagen (Saldo 0 +/- SU23)</b>				<b>-43 348,85</b>	<b>1 800,00</b>	<b>-45 148,85</b>			
<b>Investive Gebarung</b>										
<b>SU 33</b>	<b>Summe Einzahlungen investive Gebarung</b>							<b>0,00</b>	<b>0,00</b>	<b>0,00</b>
<b>SU 34</b>	<b>Summe Auszahlungen investive Gebarung</b>							<b>0,00</b>	<b>0,00</b>	<b>0,00</b>
<b>SA2</b>	<b>Saldo (2) Geldfluss aus der Investiven Gebarung (33 - 34)</b>							<b>0,00</b>	<b>0,00</b>	<b>0,00</b>
<b>SA3</b>	<b>Saldo (3) Nettofinanzierungssaldo (Saldo 1 + Saldo 2)</b>							<b>-24 189,07</b>	<b>15 800,00</b>	<b>-39 989,07</b>
<b>Finanzierungstätigkeit</b>										
<b>SU 35</b>	<b>Summe Einzahlungen aus der Finanzierungstätigkeit</b>							<b>0,00</b>	<b>0,00</b>	<b>0,00</b>
<b>SU 36</b>	<b>Summe Auszahlungen aus der Finanzierungstätigkeit</b>							<b>0,00</b>	<b>0,00</b>	<b>0,00</b>
<b>SA4</b>	<b>Saldo (4) Geldfluss aus der Finanzierungstätigkeit (35 - 36)</b>							<b>0,00</b>	<b>0,00</b>	<b>0,00</b>



		MVAG		VCQU	Ergebnisrechnung			Finanzierungsrechnung		
		EH	FH		RA 2025	VA 2025	RA - VA	RA 2025	VA 2025	RA - VA
5/850251/004000	Wasser- und Abwasserbauten und -anlagen		3412	1	0,00	0,00	0,00	12 522,91	10 000,00	2 522,91
<b>SU 34</b>	<b>Summe Auszahlungen investive Gebarung</b>							<b>12 522,91</b>	<b>10 000,00</b>	<b>2 522,91</b>
<b>SA2</b>	<b>Saldo (2) Geldfluss aus der Investiven Gebarung (33 – 34)</b>							<b>9 824,46</b>	<b>0,00</b>	<b>9 824,46</b>
<b>SA3</b>	<b>Saldo (3) Nettofinanzierungssaldo (Saldo 1 + Saldo 2)</b>							<b>9 824,46</b>	<b>0,00</b>	<b>9 824,46</b>
<b>Finanzierungstätigkeit</b>										
<b>SU 35</b>	<b>Summe Einzahlungen aus der Finanzierungstätigkeit</b>							<b>0,00</b>	<b>0,00</b>	<b>0,00</b>
<b>SU 36</b>	<b>Summe Auszahlungen aus der Finanzierungstätigkeit</b>							<b>0,00</b>	<b>0,00</b>	<b>0,00</b>
<b>SA4</b>	<b>Saldo (4) Geldfluss aus der Finanzierungstätigkeit (35 – 36)</b>							<b>0,00</b>	<b>0,00</b>	<b>0,00</b>
<b>SA5</b>	<b>Saldo (5) Geldfluss aus der voranschlagswirksamen Gebarung (Saldo 3 + Saldo 4)</b>							<b>9 824,46</b>	<b>0,00</b>	<b>9 824,46</b>
<b>850252</b>	<b>Leitungskataster Wasser</b>									
<b>Operative Gebarung</b>										
2/850252/860000	Transfers von Bund - KPC - Leitungskataster	2121	3121		0,00	33 000,00	-33 000,00	0,00	33 000,00	-33 000,00
2/850252/861000	Transfers von Ländern - A14 - Leitungskataster	2121	3121		0,00	6 600,00	-6 600,00	0,00	6 600,00	-6 600,00
<b>SU 21 / 31</b>	<b>Summe Erträge / Einzahlungen operative Gebarung</b>				<b>0,00</b>	<b>39 600,00</b>	<b>-39 600,00</b>	<b>0,00</b>	<b>39 600,00</b>	<b>-39 600,00</b>
1/850252/728000	Entgelte für sonstige Leistungen - Leitungskataster	2225	3225		135,00	66 000,00	-65 865,00	135,00	66 000,00	-65 865,00
<b>SU 22 / 32</b>	<b>Summe Aufwendungen / Auszahlungen operative Gebarung</b>				<b>135,00</b>	<b>66 000,00</b>	<b>-65 865,00</b>	<b>135,00</b>	<b>66 000,00</b>	<b>-65 865,00</b>
<b>SA 0 / SA 1</b>	<b>(0) Nettoergebnis (21 - 22) / (1) Geldfluss operative Gebarung (31 – 32)</b>				<b>-135,00</b>	<b>-26 400,00</b>	<b>26 265,00</b>	<b>-135,00</b>	<b>-26 400,00</b>	<b>26 265,00</b>
2/850252/894110	Entnahmen von zweckgebundenen Haushaltsrücklagen	2301			0,00	26 400,00	-26 400,00	0,00	0,00	0,00
<b>SU 23</b>	<b>Summe Haushaltsrücklagen</b>				<b>0,00</b>	<b>26 400,00</b>	<b>-26 400,00</b>	<b>0,00</b>	<b>0,00</b>	<b>0,00</b>
<b>SA00</b>	<b>Nettoergebnis nach Zuw./Entn. Haushaltsrücklagen (Saldo 0 +/- SU23)</b>				<b>-135,00</b>	<b>0,00</b>	<b>-135,00</b>			
<b>Investive Gebarung</b>										
<b>SU 33</b>	<b>Summe Einzahlungen investive Gebarung</b>							<b>0,00</b>	<b>0,00</b>	<b>0,00</b>
<b>SU 34</b>	<b>Summe Auszahlungen investive Gebarung</b>							<b>0,00</b>	<b>0,00</b>	<b>0,00</b>
<b>SA2</b>	<b>Saldo (2) Geldfluss aus der Investiven Gebarung (33 – 34)</b>							<b>0,00</b>	<b>0,00</b>	<b>0,00</b>
<b>SA3</b>	<b>Saldo (3) Nettofinanzierungssaldo (Saldo 1 + Saldo 2)</b>							<b>-135,00</b>	<b>-26 400,00</b>	<b>26 265,00</b>
<b>Finanzierungstätigkeit</b>										
<b>SU 35</b>	<b>Summe Einzahlungen aus der Finanzierungstätigkeit</b>							<b>0,00</b>	<b>0,00</b>	<b>0,00</b>
<b>SU 36</b>	<b>Summe Auszahlungen aus der Finanzierungstätigkeit</b>							<b>0,00</b>	<b>0,00</b>	<b>0,00</b>
<b>SA4</b>	<b>Saldo (4) Geldfluss aus der Finanzierungstätigkeit (35 – 36)</b>							<b>0,00</b>	<b>0,00</b>	<b>0,00</b>
<b>SA5</b>	<b>Saldo (5) Geldfluss aus der voranschlagswirksamen Gebarung (Saldo 3 + Saldo 4)</b>							<b>-135,00</b>	<b>-26 400,00</b>	<b>26 265,00</b>

		MVAG			Ergebnisrechnung			Finanzierungsrechnung		
		EH	FH	VCQU	RA 2025	VA 2025	RA - VA	RA 2025	VA 2025	RA - VA
<b>851</b>	<b>Betriebe der Abwasserbeseitigung</b>									
<b>SA 0 / SA 1</b>	<b>(0) Nettoergebnis (21 - 22) / (1) Geldfluss operative Gebarung (31 - 32)</b>				<b>35 337,40</b>	<b>-62 400,00</b>	<b>97 737,40</b>	<b>51 784,84</b>	<b>-43 800,00</b>	<b>95 584,84</b>
<b>SA00</b>	<b>Nettoergebnis nach Zuw./Entn. Haushaltsrücklagen (Saldo 0 +/- SU23)</b>				<b>34 489,07</b>	<b>-120 500,00</b>	<b>154 989,07</b>			
<b>SA2</b>	<b>Saldo (2) Geldfluss aus der Investiven Gebarung (33 - 34)</b>							<b>16 336,89</b>	<b>-69 600,00</b>	<b>85 936,89</b>
<b>SA3</b>	<b>Saldo (3) Nettofinanzierungssaldo (Saldo 1 + Saldo 2)</b>							<b>68 121,73</b>	<b>-113 400,00</b>	<b>181 521,73</b>
<b>SA4</b>	<b>Saldo (4) Geldfluss aus der Finanzierungstätigkeit (35 - 36)</b>							<b>-67 360,57</b>	<b>-66 100,00</b>	<b>-1 260,57</b>
<b>SA5</b>	<b>Saldo (5) Geldfluss aus der voranschlagswirksamen Gebarung (Saldo 3 + Saldo 4)</b>							<b>761,16</b>	<b>-179 500,00</b>	<b>180 261,16</b>
<b>851000</b>	<b>Abwasserbeseitigung</b>									
<b>Operative Gebarung</b>										
2/851000/813000	Erträge aus der Auflösung von Investitionszuschüssen (Kapitaltransfers)	2127			67 522,09	66 900,00	622,09	0,00	0,00	0,00
2/851000/823000	Zinserträge	2131	3131		116,24	0,00	116,24	116,24	0,00	116,24
2/851000/829000	Sonstige Erträge, Versicherungsentschädigungen	2116	3116	18	2 756,45	0,00	2 756,45	2 756,45	0,00	2 756,45
2/851000/852000	Gebühren für die Benützung von Gemeindefeinrichtungen - u. Anlagen	2113	3113	12	189 888,92	175 000,00	14 888,92	189 949,95	175 000,00	14 949,95
2/851000/860200	Laufende Transferzahlungen von Bund Zinsen- u. Annuitätzuschüsse	2121	3121	15	5 366,65	5 000,00	366,65	5 366,65	5 000,00	366,65
<b>SU 21 / 31</b>	<b>Summe Erträge / Einzahlungen operative Gebarung</b>				<b>265 650,35</b>	<b>246 900,00</b>	<b>18 750,35</b>	<b>198 189,29</b>	<b>180 000,00</b>	<b>18 189,29</b>
1/851000/400000	Geringwert.Wirtschaftsgüter des Anlagevermögens unter € 800,--	2221	3221	23	2 491,89	700,00	1 791,89	2 491,89	700,00	1 791,89
1/851000/452000	Treibstoffe	2221	3221	23	1 582,05	1 800,00	-217,95	1 350,73	1 800,00	-449,27
1/851000/455000	Chemische und sonstige artverwandte Mittel	2221	3221		3 251,08	5 800,00	-2 548,92	3 251,08	5 800,00	-2 548,92
1/851000/459000	Materialien (soweit nicht zugeordne	2221	3221	23	100,25	800,00	-699,75	100,25	800,00	-699,75
1/851000/511000	Geldbezüge der Vertragsbediensteten handwerklicher Verwendung	2211	3211	20	24 553,48	24 800,00	-246,52	24 553,48	24 800,00	-246,52
1/851000/565000	Mehrleistungsvergütungen	2211	3211	20	4 317,13	4 000,00	317,13	4 317,13	4 000,00	317,13
1/851000/580000	Dienstgeberbeiträge zum Ausgleichsf für Familienbeihilfen	2212	3212	20	1 064,37	1 000,00	64,37	1 064,37	1 000,00	64,37
1/851000/582000	Sonstige Dienstgeberbeiträge zur sozialen Sicherheit	2212	3212	20	6 017,21	5 400,00	617,21	6 017,21	5 400,00	617,21
1/851000/582100	Sonst. DG-Beiträge z soz Sicherheit (Pensionsfonds)	2212	3212	20	3 210,52	2 800,00	410,52	3 210,52	2 800,00	410,52
1/851000/590000	Freiwillige Sozialleistungen	2212	3212	20	27,00	100,00	-73,00	27,00	100,00	-73,00
1/851000/592000	Dotierung von Rückstellungen für Jubiläumsszuwendungen	2214			388,02	300,00	88,02	0,00	0,00	0,00
1/851000/593000	Dotierung von Rückstellungen für nicht konsumierte Urlaube	2214			113,79	0,00	113,79	0,00	0,00	0,00
1/851000/600000	Energiebezüge	2222	3222	24	18 444,70	18 100,00	344,70	15 527,56	18 100,00	-2 572,44

		MVAG MVAG VCQU			Ergebnisrechnung			Finanzierungsrechnung		
		EH	FH		RA 2025	VA 2025	RA - VA	RA 2025	VA 2025	RA - VA
1/851000/612000	Instandhaltung von Wasser- und Kanalisationsanlagen	2224	3224	24	2 062,81	4 900,00	-2 837,19	3 225,22	4 900,00	-1 674,78
1/851000/614000	Instandhaltung von Gebäuden	2224	3224	24	135,00	1 000,00	-865,00	135,00	1 000,00	-865,00
1/851000/616000	Instandhaltung von Maschinen und maschinellen Anlagen	2224	3224	24	8 571,62	4 500,00	4 071,62	13 401,80	4 500,00	8 901,80
1/851000/617000	Instandhaltung von Fahrzeugen	2224	3224	24	2 874,63	1 000,00	1 874,63	2 874,63	1 000,00	1 874,63
1/851000/631000	Telekommunikationsdienste	2222	3222	24	279,39	500,00	-220,61	278,97	500,00	-221,03
1/851000/650000	Zinsen für Darlehen ÖKK 40 Jahre D 16	2241	3241	25	10 456,32	10 500,00	-43,68	10 456,32	10 500,00	-43,68
1/851000/650751	Zinsen für Finanzschulden - Inland ABA BA 03, D 69	2241	3241	25	7 054,30	9 300,00	-2 245,70	7 054,30	9 300,00	-2 245,70
1/851000/670000	Versicherungen	2222	3222	24	3 260,61	3 700,00	-439,39	3 260,61	3 700,00	-439,39
1/851000/680300	Planmäßige Abschreibung	2226			2 211,79	2 200,00	11,79	0,00	0,00	0,00
1/851000/680400	Planmäßige Abschreibung	2226			79 695,45	78 700,00	995,45	0,00	0,00	0,00
1/851000/680500	Planmäßige Abschreibung	2226			2 431,41	2 400,00	31,41	0,00	0,00	0,00
1/851000/680600	Planmäßige Abschreibung	2226			1 600,00	1 600,00	0,00	0,00	0,00	0,00
1/851000/680700	Planmäßige Abschreibung	2226			317,48	300,00	17,48	0,00	0,00	0,00
1/851000/710000	Öffentliche Abgaben (Ausgaben), ohn Gebühren gemäß FAG	2225	3225	24	29,07	0,00	29,07	29,07	0,00	29,07
1/851000/711000	Gebühren für die Benützung von Gemeindeeinrichtungen und Anlagen gemäß FAG	2225	3225	24	539,32	500,00	39,32	539,32	500,00	39,32
1/851000/720009	Kostenbeiträge (Kostenersätze) für Leistungen V 010	2225	3225		6 000,00	6 000,00	0,00	6 000,00	6 000,00	0,00
1/851000/724000	Reisegebühren	2225	3225	24	0,00	100,00	-100,00	0,00	100,00	-100,00
1/851000/728000	Entgelte f. sonst. Leistungen	2225	3225	24	11 842,56	12 400,00	-557,44	11 848,29	12 400,00	-551,71
1/851000/728100	Klärschlamm	2225	3225		21 014,44	22 000,00	-985,56	21 014,44	22 000,00	-985,56
1/851000/752000	Laufende Transferz. an Gemeinden, . Kanalisationsb. Riegersburg, Breite	2231	3231	26	4 265,60	4 100,00	165,60	4 265,60	4 100,00	165,60
<b>SU 22 / 32</b>	<b>Summe Aufwendungen / Auszahlungen operative Gebarung</b>				<b>230 203,29</b>	<b>231 300,00</b>	<b>-1 096,71</b>	<b>146 294,79</b>	<b>145 800,00</b>	<b>494,79</b>
<b>SA 0 / SA 1</b>	<b>(0) Nettoergebnis (21 - 22) / (1) Geldfluss operative Gebarung (31 - 32)</b>				<b>35 447,06</b>	<b>15 600,00</b>	<b>19 847,06</b>	<b>51 894,50</b>	<b>34 200,00</b>	<b>17 694,50</b>
2/851000/894110	Entnahmen von zweckgebundenen Haushaltsrücklagen	2301			0,00	-49 400,00	49 400,00	0,00	0,00	0,00
1/851000/794100	Zuweisung an zweckgebundene Haushaltsrücklagen	2401			848,33	0,00	848,33	0,00	0,00	0,00
1/851000/794200	Zuweisung an zweckgebundene Haushaltsrücklagen	2401			0,00	20 000,00	-20 000,00	0,00	0,00	0,00
<b>SU 23</b>	<b>Summe Haushaltsrücklagen</b>				<b>-848,33</b>	<b>-69 400,00</b>	<b>68 551,67</b>	<b>0,00</b>	<b>0,00</b>	<b>0,00</b>
<b>SA00</b>	<b>Nettoergebnis nach Zuw./Entn. Haushaltsrücklagen (Saldo 0 +/- SU23)</b>				<b>34 598,73</b>	<b>-53 800,00</b>	<b>88 398,73</b>			
<b>Investive Gebarung</b>										
2/851000/300201	Kapitaltransfers von Bund, Bundesfonds und Bundeskammern		3331	33	0,00	0,00	0,00	7 032,35	7 000,00	32,35
<b>SU 33</b>	<b>Summe Einzahlungen investive Gebarung</b>							<b>7 032,35</b>	<b>7 000,00</b>	<b>32,35</b>

	MVAG	MVAG	VCQU	Ergebnisrechnung			Finanzierungsrechnung						
				EH	FH		RA 2025	VA 2025	RA - VA	RA 2025	VA 2025	RA - VA	
<b>SU 34</b>								<b>0,00</b>	<b>0,00</b>	<b>0,00</b>			
<b>SA2</b>								<b>7 032,35</b>	<b>7 000,00</b>	<b>32,35</b>			
<b>SA3</b>								<b>58 926,85</b>	<b>41 200,00</b>	<b>17 726,85</b>			
<b>Finanzierungstätigkeit</b>													
<b>SU 35</b>								<b>0,00</b>	<b>0,00</b>	<b>0,00</b>			
1/851000/344000					3611	64	0,00	0,00	0,00	48 983,96	48 900,00	83,96	
1/851000/346151					3614	65	0,00	0,00	0,00	18 376,61	17 200,00	1 176,61	
<b>SU 36</b>								<b>67 360,57</b>	<b>66 100,00</b>	<b>1 260,57</b>			
<b>SA4</b>								<b>-67 360,57</b>	<b>-66 100,00</b>	<b>-1 260,57</b>			
<b>SA5</b>								<b>-8 433,72</b>	<b>-24 900,00</b>	<b>16 466,28</b>			
<b>851231</b>													
<b>Operative Gebarung</b>													
<b>SU 21 / 31</b>								<b>0,00</b>	<b>0,00</b>	<b>0,00</b>			
<b>SU 22 / 32</b>								<b>0,00</b>	<b>0,00</b>	<b>0,00</b>			
<b>SA 0 / SA 1</b>								<b>0,00</b>	<b>0,00</b>	<b>0,00</b>			
<b>SU 23</b>								<b>0,00</b>	<b>0,00</b>	<b>0,00</b>			
<b>SA00</b>								<b>0,00</b>	<b>0,00</b>	<b>0,00</b>			
<b>Investive Gebarung</b>													
<b>SU 33</b>								<b>0,00</b>	<b>0,00</b>	<b>0,00</b>			
5/851231/004000					3412	1	0,00	0,00	0,00	20 379,97	20 400,00	-20,03	
<b>SU 34</b>								<b>20 379,97</b>	<b>20 400,00</b>	<b>-20,03</b>			
<b>SA2</b>								<b>-20 379,97</b>	<b>-20 400,00</b>	<b>20,03</b>			
<b>SA3</b>								<b>-20 379,97</b>	<b>-20 400,00</b>	<b>20,03</b>			
<b>Finanzierungstätigkeit</b>													
<b>SU 35</b>								<b>0,00</b>	<b>0,00</b>	<b>0,00</b>			
<b>SU 36</b>								<b>0,00</b>	<b>0,00</b>	<b>0,00</b>			
<b>SA4</b>								<b>0,00</b>	<b>0,00</b>	<b>0,00</b>			
<b>SA5</b>								<b>-20 379,97</b>	<b>-20 400,00</b>	<b>20,03</b>			
<b>851241</b>													
<b>Operative Gebarung</b>													
6/851241/871110					2121	3121	1	0,00	20 000,00	-20 000,00	0,00	20 000,00	-20 000,00
<b>SU 21 / 31</b>								<b>0,00</b>	<b>20 000,00</b>	<b>-20 000,00</b>	<b>0,00</b>	<b>20 000,00</b>	<b>-20 000,00</b>
<b>SU 22 / 32</b>								<b>0,00</b>	<b>0,00</b>	<b>0,00</b>	<b>0,00</b>	<b>0,00</b>	

	MVAG	MVAG	VCQU	Ergebnisrechnung			Finanzierungsrechnung			
				EH	FH	RA 2025	VA 2025	RA - VA	RA 2025	VA 2025
SA 0 / SA 1	(0) Nettoergebnis (21 - 22) / (1) Geldfluss operative Gebarung (31 - 32)				0,00	20 000,00	-20 000,00	0,00	20 000,00	-20 000,00
SU 23	Summe Haushaltsrücklagen				0,00	0,00	0,00	0,00	0,00	0,00
SA00	Nettoergebnis nach Zuw./Entn. Haushaltsrücklagen (Saldo 0 +/- SU23)				0,00	20 000,00	-20 000,00			
<b>Investive Gebarung</b>										
SU 33	Summe Einzahlungen investive Gebarung							0,00	0,00	0,00
5/851241/050000	Sonderanlagen - Photovoltaik Kläranlage	3412	1		0,00	0,00	0,00	0,00	53 000,00	-53 000,00
SU 34	Summe Auszahlungen investive Gebarung							0,00	53 000,00	-53 000,00
SA2	Saldo (2) Geldfluss aus der Investiven Gebarung (33 - 34)							0,00	-53 000,00	53 000,00
SA3	Saldo (3) Nettofinanzierungssaldo (Saldo 1 + Saldo 2)							0,00	-33 000,00	33 000,00
<b>Finanzierungstätigkeit</b>										
SU 35	Summe Einzahlungen aus der Finanzierungstätigkeit							0,00	0,00	0,00
SU 36	Summe Auszahlungen aus der Finanzierungstätigkeit							0,00	0,00	0,00
SA4	Saldo (4) Geldfluss aus der Finanzierungstätigkeit (35 - 36)							0,00	0,00	0,00
SA5	Saldo (5) Geldfluss aus der voranschlagswirksamen Gebarung (Saldo 3 + Saldo 4)							0,00	-33 000,00	33 000,00
<b>851242 Abwasserbeseitigung Erweiterung/HA 2024</b>										
<b>Operative Gebarung</b>										
SU 21 / 31	Summe Erträge / Einzahlungen operative Gebarung				0,00	0,00	0,00	0,00	0,00	0,00
SU 22 / 32	Summe Aufwendungen / Auszahlungen operative Gebarung				0,00	0,00	0,00	0,00	0,00	0,00
SA 0 / SA 1	(0) Nettoergebnis (21 - 22) / (1) Geldfluss operative Gebarung (31 - 32)				0,00	0,00	0,00	0,00	0,00	0,00
SU 23	Summe Haushaltsrücklagen				0,00	0,00	0,00	0,00	0,00	0,00
SA00	Nettoergebnis nach Zuw./Entn. Haushaltsrücklagen (Saldo 0 +/- SU23)				0,00	0,00	0,00			
<b>Investive Gebarung</b>										
SU 33	Summe Einzahlungen investive Gebarung							0,00	0,00	0,00
5/851242/004000	Wasser- und Abwasserbauten und -anlagen	3412	1		0,00	0,00	0,00	3 174,26	3 200,00	-25,74
SU 34	Summe Auszahlungen investive Gebarung							3 174,26	3 200,00	-25,74
SA2	Saldo (2) Geldfluss aus der Investiven Gebarung (33 - 34)							-3 174,26	-3 200,00	25,74
SA3	Saldo (3) Nettofinanzierungssaldo (Saldo 1 + Saldo 2)							-3 174,26	-3 200,00	25,74
<b>Finanzierungstätigkeit</b>										
SU 35	Summe Einzahlungen aus der Finanzierungstätigkeit							0,00	0,00	0,00
SU 36	Summe Auszahlungen aus der Finanzierungstätigkeit							0,00	0,00	0,00
SA4	Saldo (4) Geldfluss aus der Finanzierungstätigkeit (35 - 36)							0,00	0,00	0,00
SA5	Saldo (5) Geldfluss aus der voranschlagswirksamen Gebarung (Saldo 3 + Saldo 4)							-3 174,26	-3 200,00	25,74
<b>851251 Abwasserbeseitigung Erweiterung/HA 2025</b>										
<b>Operative Gebarung</b>										
SU 21 / 31	Summe Erträge / Einzahlungen operative Gebarung				0,00	0,00	0,00	0,00	0,00	0,00

		MVAG	MVAG	VCQU	Ergebnisrechnung			Finanzierungsrechnung		
		EH	FH		RA 2025	VA 2025	RA - VA	RA 2025	VA 2025	RA - VA
SU 22 / 32	Summe Aufwendungen / Auszahlungen operative Gebarung				0,00	0,00	0,00	0,00	0,00	0,00
SA 0 / SA 1	(0) Nettoergebnis (21 - 22) / (1) Geldfluss operative Gebarung (31 - 32)				0,00	0,00	0,00	0,00	0,00	0,00
SU 23	Summe Haushaltsrücklagen				0,00	0,00	0,00	0,00	0,00	0,00
SA00	Nettoergebnis nach Zuw./Entn. Haushaltsrücklagen (Saldo 0 +/- SU23)				0,00	0,00	0,00			
<b>Investive Gebarung</b>										
6/851251/307000	Kapitaltransfers von privaten Haushalten und privaten Organisationen ohne Erwerbszweck und andere		3334	1	0,00	0,00	0,00	35 837,72	15 000,00	20 837,72
SU 33	Summe Einzahlungen investive Gebarung							35 837,72	15 000,00	20 837,72
5/851251/004000	Wasser- und Abwasserbauten und -anlagen		3412	1	0,00	0,00	0,00	2 978,95	15 000,00	-12 021,05
SU 34	Summe Auszahlungen investive Gebarung							2 978,95	15 000,00	-12 021,05
SA2	Saldo (2) Geldfluss aus der Investiven Gebarung (33 - 34)							32 858,77	0,00	32 858,77
SA3	Saldo (3) Nettofinanzierungssaldo (Saldo 1 + Saldo 2)							32 858,77	0,00	32 858,77
<b>Finanzierungstätigkeit</b>										
SU 35	Summe Einzahlungen aus der Finanzierungstätigkeit							0,00	0,00	0,00
SU 36	Summe Auszahlungen aus der Finanzierungstätigkeit							0,00	0,00	0,00
SA4	Saldo (4) Geldfluss aus der Finanzierungstätigkeit (35 - 36)							0,00	0,00	0,00
SA5	Saldo (5) Geldfluss aus der voranschlagswirksamen Gebarung (Saldo 3 + Saldo 4)							32 858,77	0,00	32 858,77
851252	Leitungskataster Kanal									
<b>Operative Gebarung</b>										
2/851252/861110	Transfers von Ländern - BZ - Leitungskataster		2121	3121	0,00	42 000,00	-42 000,00	0,00	42 000,00	-42 000,00
SU 21 / 31	Summe Erträge / Einzahlungen operative Gebarung				0,00	42 000,00	-42 000,00	0,00	42 000,00	-42 000,00
1/851252/728000	Entgelte für sonstige Leistungen - Leitungskataster		2225	3225	109,66	140 000,00	-139 890,34	109,66	140 000,00	-139 890,34
SU 22 / 32	Summe Aufwendungen / Auszahlungen operative Gebarung				109,66	140 000,00	-139 890,34	109,66	140 000,00	-139 890,34
SA 0 / SA 1	(0) Nettoergebnis (21 - 22) / (1) Geldfluss operative Gebarung (31 - 32)				-109,66	-98 000,00	97 890,34	-109,66	-98 000,00	97 890,34
2/851252/894110	Entnahmen von zweckgebundenen Haushaltsrücklagen		2301		0,00	11 300,00	-11 300,00	0,00	0,00	0,00
SU 23	Summe Haushaltsrücklagen				0,00	11 300,00	-11 300,00	0,00	0,00	0,00
SA00	Nettoergebnis nach Zuw./Entn. Haushaltsrücklagen (Saldo 0 +/- SU23)				-109,66	-86 700,00	86 590,34			
<b>Investive Gebarung</b>										
SU 33	Summe Einzahlungen investive Gebarung							0,00	0,00	0,00
SU 34	Summe Auszahlungen investive Gebarung							0,00	0,00	0,00
SA2	Saldo (2) Geldfluss aus der Investiven Gebarung (33 - 34)							0,00	0,00	0,00
SA3	Saldo (3) Nettofinanzierungssaldo (Saldo 1 + Saldo 2)							-109,66	-98 000,00	97 890,34
<b>Finanzierungstätigkeit</b>										

	MVAG	MVAG	VCQU	Ergebnisrechnung			Finanzierungsrechnung			
				EH	FH	RA 2025	VA 2025	RA - VA	RA 2025	VA 2025
SU 35								0,00	0,00	0,00
SU 36								0,00	0,00	0,00
SA4								0,00	0,00	0,00
SA5								-109,66	-98 000,00	97 890,34

		MVAG			Ergebnisrechnung			Finanzierungsrechnung		
		EH	FH	VCQU	RA 2025	VA 2025	RA - VA	RA 2025	VA 2025	RA - VA
<b>852</b>	<b>Betriebe der Müllbeseitigung</b>									
<b>SA 0 / SA 1</b>	<b>(0) Nettoergebnis (21 - 22) / (1) Geldfluss operative Gebarung (31 - 32)</b>				<b>-8 537,56</b>	<b>0,00</b>	<b>-8 537,56</b>	<b>-2 599,76</b>	<b>100,00</b>	<b>-2 699,76</b>
<b>SA00</b>	<b>Nettoergebnis nach Zuw./Entn. Haushaltsrücklagen (Saldo 0 +/- SU23)</b>				<b>-9 005,02</b>	<b>0,00</b>	<b>-9 005,02</b>			
<b>SA2</b>	<b>Saldo (2) Geldfluss aus der Investiven Gebarung (33 - 34)</b>							<b>0,00</b>	<b>0,00</b>	<b>0,00</b>
<b>SA3</b>	<b>Saldo (3) Nettofinanzierungssaldo (Saldo 1 + Saldo 2)</b>							<b>-2 599,76</b>	<b>100,00</b>	<b>-2 699,76</b>
<b>SA4</b>	<b>Saldo (4) Geldfluss aus der Finanzierungstätigkeit (35 - 36)</b>							<b>0,00</b>	<b>0,00</b>	<b>0,00</b>
<b>SA5</b>	<b>Saldo (5) Geldfluss aus der voranschlagswirksamen Gebarung (Saldo 3 + Saldo 4)</b>							<b>-2 599,76</b>	<b>100,00</b>	<b>-2 699,76</b>
<b>852000</b>	<b>Müllbeseitigung</b>									
<b>Operative Gebarung</b>										
2/852000/823000	Zinsen	2131	3131	14	623,29	300,00	323,29	623,29	300,00	323,29
2/852000/828000	Rückersätze von Ausgaben	2116	3116	18	14 843,95	14 000,00	843,95	14 843,95	14 000,00	843,95
2/852000/828010	Gutschriften Müllbeseitigung	2116	3116		549,00	2 000,00	-1 451,00	549,00	2 000,00	-1 451,00
2/852000/852000	Gebühren für die Benützung von Gemeindeeinrichtungen - u. Anlagen	2113	3113	12	88 284,08	86 700,00	1 584,08	87 267,58	86 700,00	567,58
<b>SU 21 / 31</b>	<b>Summe Erträge / Einzahlungen operative Gebarung</b>				<b>104 300,32</b>	<b>103 000,00</b>	<b>1 300,32</b>	<b>103 283,82</b>	<b>103 000,00</b>	<b>283,82</b>
1/852000/511000	Geldbezüge der Vertragsbediensteten handwerklicher Verwendung	2211	3211	20	5 456,44	5 500,00	-43,56	5 456,44	5 500,00	-43,56
1/852000/565000	Mehrleistungsvergütungen	2211	3211	20	959,19	800,00	159,19	959,19	800,00	159,19
1/852000/580000	Dienstgeberbeiträge zum Ausgleichsf für Familienbeihilfen	2212	3212	20	236,40	300,00	-63,60	236,40	300,00	-63,60
1/852000/582000	Sonstige Dienstgeberbeiträge zur sozialen Sicherheit	2212	3212	20	1 337,45	1 300,00	37,45	1 337,45	1 300,00	37,45
1/852000/582100	Sonst. DG-Beiträge z soz Sicherheit (Pensionsfonds)	2212	3212	20	713,42	700,00	13,42	713,42	700,00	13,42
1/852000/590000	Freiwillige Sozialleistungen	2212	3212	20	6,00	100,00	-94,00	6,00	100,00	-94,00
1/852000/592000	Dotierung von Rückstellungen für Jubiläumswendungen	2214			86,23	100,00	-13,77	0,00	0,00	0,00
1/852000/593000	Dotierung von Rückstellungen für nicht konsumierte Urlaube	2214			25,27	0,00	25,27	0,00	0,00	0,00
1/852000/710000	Öffentliche Abgaben (Ausgaben), ohn Gebühren gemäß FAG	2225	3225	24	155,83	200,00	-44,17	155,83	200,00	-44,17
1/852000/720009	Kostenbeiträge (Kostenersätze) für Leistungen V 010	2225	3225	24	3 500,00	3 500,00	0,00	3 500,00	3 500,00	0,00
1/852000/720039	Kostenbeiträge (Kostenersätze) für Leistungen V 612	2225	3225	24	3 500,00	3 500,00	0,00	3 500,00	3 500,00	0,00
1/852000/728000	Entgelte f. sonst. Leistungen Restmüll	2225	3225	24	34 934,48	30 900,00	4 034,48	34 073,80	30 900,00	3 173,80
1/852000/728010	Entgelte f. sonst. Leistungen von F (Grünschnitt)	2225	3225	24	8 260,10	6 100,00	2 160,10	8 469,82	6 100,00	2 369,82
1/852000/728020	Entgelte für sonstige Leistungen Sperrmüll	2225	3225	24	18 130,05	16 000,00	2 130,05	16 642,88	16 000,00	642,88
1/852000/728030	Entgelte für sonstige Leistungen (Biomüll)	2225	3225	24	14 301,25	11 900,00	2 401,25	13 887,29	11 900,00	1 987,29

		MVAG			Ergebnisrechnung			Finanzierungsrechnung		
		EH	FH	VCQU	RA 2025	VA 2025	RA - VA	RA 2025	VA 2025	RA - VA
1/852000/728100	Entgelte f. sonst. Leistungen (Altstoffe)	2225	3225	24	9 801,54	13 000,00	-3 198,46	9 969,19	13 000,00	-3 030,81
1/852000/728200	Entgelte f. sonst. Leistungen (Problemstoffe)	2225	3225	24	2 165,71	4 000,00	-1 834,29	2 165,71	4 000,00	-1 834,29
1/852000/752100	Transfers an Gemeinden, Gemeindeverbände (ohne marktbestimmte Tätigkeit) und Gemeindefonds	2231	3231	26	9 268,52	5 100,00	4 168,52	4 634,26	5 100,00	-465,74
1/852000/768000	Sonstige Transfers an private Haushalte	2234	3234		0,00	0,00	0,00	175,90	0,00	175,90
<b>SU 22 / 32</b>	<b>Summe Aufwendungen / Auszahlungen operative Gebarung</b>				<b>112 837,88</b>	<b>103 000,00</b>	<b>9 837,88</b>	<b>105 883,58</b>	<b>102 900,00</b>	<b>2 983,58</b>
<b>SA 0 / SA 1</b>	<b>(0) Nettoergebnis (21 - 22) / (1) Geldfluss operative Gebarung (31 - 32)</b>				<b>-8 537,56</b>	<b>0,00</b>	<b>-8 537,56</b>	<b>-2 599,76</b>	<b>100,00</b>	<b>-2 699,76</b>
1/852000/794110	Zuweisung an zweckgebundene Haushaltsrücklagen	2401			467,46	0,00	467,46	0,00	0,00	0,00
<b>SU 23</b>	<b>Summe Haushaltsrücklagen</b>				<b>-467,46</b>	<b>0,00</b>	<b>-467,46</b>	<b>0,00</b>	<b>0,00</b>	<b>0,00</b>
<b>SA00</b>	<b>Nettoergebnis nach Zuw./Entn. Haushaltsrücklagen (Saldo 0 +/- SU23)</b>				<b>-9 005,02</b>	<b>0,00</b>	<b>-9 005,02</b>			
<b>Investive Gebarung</b>										
<b>SU 33</b>	<b>Summe Einzahlungen investive Gebarung</b>							<b>0,00</b>	<b>0,00</b>	<b>0,00</b>
<b>SU 34</b>	<b>Summe Auszahlungen investive Gebarung</b>							<b>0,00</b>	<b>0,00</b>	<b>0,00</b>
<b>SA2</b>	<b>Saldo (2) Geldfluss aus der Investiven Gebarung (33 - 34)</b>							<b>0,00</b>	<b>0,00</b>	<b>0,00</b>
<b>SA3</b>	<b>Saldo (3) Nettofinanzierungssaldo (Saldo 1 + Saldo 2)</b>							<b>-2 599,76</b>	<b>100,00</b>	<b>-2 699,76</b>
<b>Finanzierungstätigkeit</b>										
<b>SU 35</b>	<b>Summe Einzahlungen aus der Finanzierungstätigkeit</b>							<b>0,00</b>	<b>0,00</b>	<b>0,00</b>
<b>SU 36</b>	<b>Summe Auszahlungen aus der Finanzierungstätigkeit</b>							<b>0,00</b>	<b>0,00</b>	<b>0,00</b>
<b>SA4</b>	<b>Saldo (4) Geldfluss aus der Finanzierungstätigkeit (35 - 36)</b>							<b>0,00</b>	<b>0,00</b>	<b>0,00</b>
<b>SA5</b>	<b>Saldo (5) Geldfluss aus der voranschlagswirksamen Gebarung (Saldo 3 + Saldo 4)</b>							<b>-2 599,76</b>	<b>100,00</b>	<b>-2 699,76</b>

	MVAG	MVAG	VCQU	Ergebnisrechnung			Finanzierungsrechnung			
				EH	FH	RA 2025	VA 2025	RA - VA	RA 2025	VA 2025
<b>853</b>	<b>Betriebe für die Errichtung und Verwaltung von Wohn- und Geschäftsgebäuden</b>									
SA 0 / SA 1	(0) Nettoergebnis (21 - 22) / (1) Geldfluss operative Gebarung (31 – 32)			-90 128,59	-40 800,00	-49 328,59	-33 104,78	12 500,00	-45 604,78	
SA00	Nettoergebnis nach Zuw./Entn. Haushaltsrücklagen (Saldo 0 +/- SU23)			-88 954,88	-74 600,00	-14 354,88				
SA2	Saldo (2) Geldfluss aus der Investiven Gebarung (33 – 34)						-164,93	-13 800,00	13 635,07	
SA3	Saldo (3) Nettofinanzierungssaldo (Saldo 1 + Saldo 2)						-33 269,71	-1 300,00	-31 969,71	
SA4	Saldo (4) Geldfluss aus der Finanzierungstätigkeit (35 – 36)						-45 663,73	-44 900,00	-763,73	
SA5	Saldo (5) Geldfluss aus der voranschlagswirksamen Gebarung (Saldo 3 + Saldo 4)						-78 933,44	-46 200,00	-32 733,44	
<b>853000</b>	<b>Wohn- und Geschäftsgebäude</b>									
<b>Operative Gebarung</b>										
2/853000/811000	ÖWG-Abrechnung Erträge (Miet- und Pächterlöse etc.)	2115	3115	14	19 443,67	19 300,00	143,67	24 187,32	19 300,00	4 887,32
2/853000/816000	Verwaltungskostenpauschale	2114	3114	13	1 189,93	1 100,00	89,93	1 189,93	1 100,00	89,93
2/853000/823010	Zinsen	2131	3131	14	35,06	100,00	-64,94	35,06	100,00	-64,94
<b>SU 21 / 31</b>	<b>Summe Erträge / Einzahlungen operative Gebarung</b>				<b>20 668,66</b>	<b>20 500,00</b>	<b>168,66</b>	<b>25 412,31</b>	<b>20 500,00</b>	<b>4 912,31</b>
1/853000/600000	Heizkostenaufwand	2222	3222	24	3 536,50	3 600,00	-63,50	3 536,50	3 600,00	-63,50
1/853000/614000	Instandhaltung von Gebäuden	2224	3224	24	19 574,12	1 000,00	18 574,12	19 574,12	1 000,00	18 574,12
1/853000/670000	Versicherungen	2222	3222	24	825,61	1 100,00	-274,39	825,61	1 100,00	-274,39
1/853000/680300	Planmäßige Abschreibung	2226			7 779,16	7 800,00	-20,84	0,00	0,00	0,00
1/853000/720009	Kostenbeiträge (Kostensätze) für Leistungen V 010	2225	3225	24	1 000,00	1 000,00	0,00	1 000,00	1 000,00	0,00
1/853000/720019	Kostenbeiträge (Kostensätze) für Leistungen V 612	2225	3225	24	1 200,00	1 200,00	0,00	1 200,00	1 200,00	0,00
1/853000/728000	Entgelte f. sonst. Leistungen	2225	3225	24	8 919,57	4 200,00	4 719,57	8 919,57	4 200,00	4 719,57
<b>SU 22 / 32</b>	<b>Summe Aufwendungen / Auszahlungen operative Gebarung</b>				<b>42 834,96</b>	<b>19 900,00</b>	<b>22 934,96</b>	<b>35 055,80</b>	<b>12 100,00</b>	<b>22 955,80</b>
SA 0 / SA 1	(0) Nettoergebnis (21 - 22) / (1) Geldfluss operative Gebarung (31 – 32)				-22 166,30	600,00	-22 766,30	-9 643,49	8 400,00	-18 043,49
1/853000/794110	Zuweisung an zweckgebundene Haushaltsrücklagen	2401			26,29	0,00	26,29	0,00	0,00	0,00
SU 23	Summe Haushaltsrücklagen				-26,29	0,00	-26,29	0,00	0,00	0,00
SA00	Nettoergebnis nach Zuw./Entn. Haushaltsrücklagen (Saldo 0 +/- SU23)				-22 192,59	600,00	-22 792,59			
<b>Investive Gebarung</b>										
SU 33	Summe Einzahlungen investive Gebarung						0,00	0,00	0,00	0,00
SU 34	Summe Auszahlungen investive Gebarung						0,00	0,00	0,00	0,00
SA2	Saldo (2) Geldfluss aus der Investiven Gebarung (33 – 34)						0,00	0,00	0,00	0,00
SA3	Saldo (3) Nettofinanzierungssaldo (Saldo 1 + Saldo 2)						-9 643,49	8 400,00	-18 043,49	
<b>Finanzierungstätigkeit</b>										
SU 35	Summe Einzahlungen aus der Finanzierungstätigkeit						0,00	0,00	0,00	0,00
SU 36	Summe Auszahlungen aus der Finanzierungstätigkeit						0,00	0,00	0,00	0,00
SA4	Saldo (4) Geldfluss aus der Finanzierungstätigkeit (35 – 36)						0,00	0,00	0,00	0,00

		MVAG MVAG VCQU			Ergebnisrechnung			Finanzierungsrechnung		
		EH	FH		RA 2025	VA 2025	RA - VA	RA 2025	VA 2025	RA - VA
<b>SA5</b>	<b>Saldo (5) Geldfluss aus der voranschlagswirksamen Gebarung (Saldo 3 + Saldo 4)</b>							<b>-9 643,49</b>	<b>8 400,00</b>	<b>-18 043,49</b>
<b>853100</b>	<b>Veranstaltungszentrum Ottendorf</b>									
<b>Operative Gebarung</b>										
2/853100/811000	Einnahmen aus d.Vermietung und Verp Miete	2115	3115	14	19 910,88	11 000,00	8 910,88	18 427,63	11 000,00	7 427,63
2/853100/811010	Einnahmen aus d.Vermietung und Verp Miete Sportvereinsanteil	2115	3115	14	0,00	5 500,00	-5 500,00	0,00	5 500,00	-5 500,00
2/853100/811100	Einnahmen aus d.Vermietung und Verp Betriebskosten	2115	3115	14	4 954,53	4 000,00	954,53	4 359,19	4 000,00	359,19
2/853100/811110	Einnahmen aus d.Vermietung und Verp Betriebskosten Sportvereinsanteil	2115	3115	14	2 112,34	800,00	1 312,34	2 112,34	800,00	1 312,34
2/853100/813000	Erträge aus der Auflösung von Investitionszuschüssen (Kapitaltransfers)	2127			855,56	0,00	855,56	0,00	0,00	0,00
2/853100/816000	Kostenbeiträge (Kostensätze) für sonstige Leistungen VZO Bestand	2114	3114	13	2 014,27	1 900,00	114,27	1 713,60	1 900,00	-186,40
2/853100/822000	Dividenden und Gewinnabfuhren von Beteiligungen	2135	3135	14	5 000,00	11 000,00	-6 000,00	5 000,00	11 000,00	-6 000,00
2/853100/828000	Rückersätze von Aufwendungen	2116	3116	18	704,00	0,00	704,00	704,00	0,00	704,00
<b>SU 21 / 31</b>	<b>Summe Erträge / Einzahlungen operative Gebarung</b>				<b>35 551,58</b>	<b>34 200,00</b>	<b>1 351,58</b>	<b>32 316,76</b>	<b>34 200,00</b>	<b>-1 883,24</b>
1/853100/400000	Geringwertige Wirtschaftsgüter des Anlagevermögens	2221	3221	23	2 442,24	1 000,00	1 442,24	2 442,24	1 000,00	1 442,24
1/853100/451000	Brennstoffe	2221	3221	23	1 466,67	2 100,00	-633,33	1 466,67	2 100,00	-633,33
1/853100/454000	Reinigungsmittel	2221	3221	23	266,36	400,00	-133,64	266,36	400,00	-133,64
1/853100/459000	Sonstige Verbrauchsgüter	2221	3221	23	3 765,24	2 100,00	1 665,24	3 765,24	2 100,00	1 665,24
1/853100/511000	Geldbezüge der Vertragsbediensteten handwerklicher Verwendung	2211	3211	20	17 726,86	11 200,00	6 526,86	17 726,86	11 200,00	6 526,86
1/853100/565000	Mehrleistungsvergütungen	2211	3211	20	1 330,88	1 100,00	230,88	1 330,88	1 100,00	230,88
1/853100/580000	Dienstgeberbeiträge zum Ausgleichsf für Familienbeihilfen	2212	3212	20	700,56	500,00	200,56	700,56	500,00	200,56
1/853100/582000	Sonstige Dienstgeberbeiträge zur sozialen Sicherheit	2212	3212	20	4 885,03	2 300,00	2 585,03	4 885,03	2 300,00	2 585,03
1/853100/582100	Sonst. DG-Beiträge z soz Sicherheit (Pensionsfonds)	2212	3212	20	1 911,93	1 700,00	211,93	1 911,93	1 700,00	211,93
1/853100/590000	Freiwillige Sozialleistungen	2212	3212	20	30,00	100,00	-70,00	30,00	100,00	-70,00
1/853100/592000	Dotierung von Rückstellungen für Jubiläumswendungen	2214			283,57	200,00	83,57	0,00	0,00	0,00
1/853100/593000	Dotierung von Rückstellungen für nicht konsumierte Urlaube	2214			779,89	0,00	779,89	0,00	0,00	0,00
1/853100/600000	Strom	2222	3222	24	6 231,83	3 800,00	2 431,83	5 712,66	3 800,00	1 912,66
1/853100/614000	Instandhaltung von Gebäuden	2224	3224	24	0,00	2 000,00	-2 000,00	0,00	2 000,00	-2 000,00

		MVAG			Ergebnisrechnung			Finanzierungsrechnung		
		EH	FH	VCQU	RA 2025	VA 2025	RA - VA	RA 2025	VA 2025	RA - VA
1/853100/616000	Instandhaltung von Maschinen und maschinellen Anlagen	2224	3224	24	1 680,48	1 500,00	180,48	1 680,48	1 500,00	180,48
1/853100/618000	Instandhaltung von sonstigen Anlage	2224	3224	24	858,01	700,00	158,01	858,01	700,00	158,01
1/853100/650738	Zinsen für Finanzschulden Mehrzweckhalle D 59	2241	3241	25	2 396,83	3 100,00	-703,17	2 396,83	3 100,00	-703,17
1/853100/659100	Geldverkehrs- und Bankspesen Darlehen 59	2244	3244		4,70	100,00	-95,30	4,70	100,00	-95,30
1/853100/670000	Versicherungen	2222	3222	24	4 689,34	4 600,00	89,34	4 689,34	4 600,00	89,34
1/853100/680300	Planmäßige Abschreibung	2226			43 336,77	43 300,00	36,77	0,00	0,00	0,00
1/853100/680700	Planmäßige Abschreibung	2226			2 773,56	2 000,00	773,56	0,00	0,00	0,00
1/853100/710000	Öffentliche Abgaben (Ausgaben), ohn Gebühren gemäß FAG	2225	3225	24	2 886,53	3 600,00	-713,47	2 886,53	3 600,00	-713,47
1/853100/711000	Gebühren für die Benützung von Gemeindeeinrichtungen und Anlagen gemäß FAG (marktbestimmt)	2225	3225	24	1 437,24	1 100,00	337,24	1 437,24	1 100,00	337,24
1/853100/724000	Reisegebühren	2225	3225	24	44,51	100,00	-55,49	44,51	100,00	-55,49
1/853100/728000	Entgelte für sonstige Leistungen	2225	3225	24	1 584,84	800,00	784,84	1 541,98	800,00	741,98
<b>SU 22 / 32</b>	<b>Summe Aufwendungen / Auszahlungen operative Gebarung</b>				<b>103 513,87</b>	<b>89 400,00</b>	<b>14 113,87</b>	<b>55 778,05</b>	<b>43 900,00</b>	<b>11 878,05</b>
<b>SA 0 / SA 1</b>	<b>(0) Nettoergebnis (21 - 22) / (1) Geldfluss operative Gebarung (31 - 32)</b>				<b>-67 962,29</b>	<b>-55 200,00</b>	<b>-12 762,29</b>	<b>-23 461,29</b>	<b>-9 700,00</b>	<b>-13 761,29</b>
2/853100/894200	Entnahmen von zweckgebundenen Haushaltsrücklagen	2301			1 200,00	0,00	1 200,00	0,00	0,00	0,00
1/853100/794200	Zuweisungen an zweckgebundene Haushaltsrücklagen	2401			0,00	33 800,00	-33 800,00	0,00	0,00	0,00
<b>SU 23</b>	<b>Summe Haushaltsrücklagen</b>				<b>1 200,00</b>	<b>-33 800,00</b>	<b>35 000,00</b>	<b>0,00</b>	<b>0,00</b>	<b>0,00</b>
<b>SA00</b>	<b>Nettoergebnis nach Zuw./Entn. Haushaltsrücklagen (Saldo 0 +/- SU23)</b>				<b>-66 762,29</b>	<b>-89 000,00</b>	<b>22 237,71</b>			
<b>Investive Gebarung</b>										
<b>SU 33</b>	<b>Summe Einzahlungen investive Gebarung</b>							<b>0,00</b>	<b>0,00</b>	<b>0,00</b>
<b>SU 34</b>	<b>Summe Auszahlungen investive Gebarung</b>							<b>0,00</b>	<b>0,00</b>	<b>0,00</b>
<b>SA2</b>	<b>Saldo (2) Geldfluss aus der Investiven Gebarung (33 - 34)</b>							<b>0,00</b>	<b>0,00</b>	<b>0,00</b>
<b>SA3</b>	<b>Saldo (3) Nettofinanzierungssaldo (Saldo 1 + Saldo 2)</b>							<b>-23 461,29</b>	<b>-9 700,00</b>	<b>-13 761,29</b>
<b>Finanzierungstätigkeit</b>										
<b>SU 35</b>	<b>Summe Einzahlungen aus der Finanzierungstätigkeit</b>							<b>0,00</b>	<b>0,00</b>	<b>0,00</b>
1/853100/346138	Investitionsdarlehen v.U. Mehrzweckhalle D 59		3614	65	0,00	0,00	0,00	45 663,73	44 900,00	763,73
<b>SU 36</b>	<b>Summe Auszahlungen aus der Finanzierungstätigkeit</b>							<b>45 663,73</b>	<b>44 900,00</b>	<b>763,73</b>
<b>SA4</b>	<b>Saldo (4) Geldfluss aus der Finanzierungstätigkeit (35 - 36)</b>							<b>-45 663,73</b>	<b>-44 900,00</b>	<b>-763,73</b>
<b>SA5</b>	<b>Saldo (5) Geldfluss aus der voranschlagswirksamen Gebarung (Saldo 3 + Saldo 4)</b>							<b>-69 125,02</b>	<b>-54 600,00</b>	<b>-14 525,02</b>
<b>853125</b>	<b>Veranstaltungszentrum Türen/Licht Konzept Erneuerung</b>									
<b>Operative Gebarung</b>										

		MVAG			Ergebnisrechnung			Finanzierungsrechnung		
		EH	FH	VCQU	RA 2025	VA 2025	RA - VA	RA 2025	VA 2025	RA - VA
6/853125/871110	Kapitaltransfers aus Gemeinde-Bedarfszuweisungsmitteln	2121	3121	1	0,00	13 800,00	-13 800,00	0,00	13 800,00	-13 800,00
<b>SU 21 / 31</b>	<b>Summe Erträge / Einzahlungen operative Gebarung</b>				<b>0,00</b>	<b>13 800,00</b>	<b>-13 800,00</b>	<b>0,00</b>	<b>13 800,00</b>	<b>-13 800,00</b>
<b>SU 22 / 32</b>	<b>Summe Aufwendungen / Auszahlungen operative Gebarung</b>				<b>0,00</b>	<b>0,00</b>	<b>0,00</b>	<b>0,00</b>	<b>0,00</b>	<b>0,00</b>
<b>SA 0 / SA 1</b>	<b>(0) Nettoergebnis (21 - 22) / (1) Geldfluss operative Gebarung (31 – 32)</b>				<b>0,00</b>	<b>13 800,00</b>	<b>-13 800,00</b>	<b>0,00</b>	<b>13 800,00</b>	<b>-13 800,00</b>
<b>SU 23</b>	<b>Summe Haushaltsrücklagen</b>				<b>0,00</b>	<b>0,00</b>	<b>0,00</b>	<b>0,00</b>	<b>0,00</b>	<b>0,00</b>
<b>SA00</b>	<b>Nettoergebnis nach Zuw./Entn. Haushaltsrücklagen (Saldo 0 +/- SU23)</b>				<b>0,00</b>	<b>13 800,00</b>	<b>-13 800,00</b>			
<b>Investive Gebarung</b>										
6/853125/300742	Kapitaltransfers von Bund - KIP VZO Türen/Licht Konzept		3331	1	0,00	0,00	0,00	7 700,00	7 700,00	0,00
<b>SU 33</b>	<b>Summe Einzahlungen investive Gebarung</b>							<b>7 700,00</b>	<b>7 700,00</b>	<b>0,00</b>
5/853125/042000	Amts-, Betriebs- und Geschäftsausstattung		3415	1	0,00	0,00	0,00	7 864,93	21 500,00	-13 635,07
<b>SU 34</b>	<b>Summe Auszahlungen investive Gebarung</b>							<b>7 864,93</b>	<b>21 500,00</b>	<b>-13 635,07</b>
<b>SA2</b>	<b>Saldo (2) Geldfluss aus der Investiven Gebarung (33 – 34)</b>							<b>-164,93</b>	<b>-13 800,00</b>	<b>13 635,07</b>
<b>SA3</b>	<b>Saldo (3) Nettofinanzierungssaldo (Saldo 1 + Saldo 2)</b>							<b>-164,93</b>	<b>0,00</b>	<b>-164,93</b>
<b>Finanzierungstätigkeit</b>										
<b>SU 35</b>	<b>Summe Einzahlungen aus der Finanzierungstätigkeit</b>							<b>0,00</b>	<b>0,00</b>	<b>0,00</b>
<b>SU 36</b>	<b>Summe Auszahlungen aus der Finanzierungstätigkeit</b>							<b>0,00</b>	<b>0,00</b>	<b>0,00</b>
<b>SA4</b>	<b>Saldo (4) Geldfluss aus der Finanzierungstätigkeit (35 – 36)</b>							<b>0,00</b>	<b>0,00</b>	<b>0,00</b>
<b>SA5</b>	<b>Saldo (5) Geldfluss aus der voranschlagswirksamen Gebarung (Saldo 3 + Saldo 4)</b>							<b>-164,93</b>	<b>0,00</b>	<b>-164,93</b>

		MVAG	MVAG	VCQU	Ergebnisrechnung			Finanzierungsrechnung		
		EH	FH		RA 2025	VA 2025	RA - VA	RA 2025	VA 2025	RA - VA
<b>9 Finanzwirtschaft</b>										
SA 0 / SA 1	(0) Nettoergebnis (21 - 22) / (1) Geldfluss operative Gebarung (31 – 32)				2 016 153,81	1 956 900,00	59 253,81	2 016 679,37	1 956 900,00	59 779,37
SA00	Nettoergebnis nach Zuw./Entn. Haushaltsrücklagen (Saldo 0 +/- SU23)				2 016 153,81	1 956 900,00	59 253,81			
SA2	Saldo (2) Geldfluss aus der Investiven Gebarung (33 – 34)							0,00	0,00	0,00
SA3	Saldo (3) Nettofinanzierungssaldo (Saldo 1 + Saldo 2)							2 016 679,37	1 956 900,00	59 779,37
SA4	Saldo (4) Geldfluss aus der Finanzierungstätigkeit (35 – 36)							0,00	0,00	0,00
SA5	Saldo (5) Geldfluss aus der voranschlagswirksamen Gebarung (Saldo 3 + Saldo 4)							2 016 679,37	1 956 900,00	59 779,37
<b>90 Gesonderte Verwaltung</b>										
SA 0 / SA 1	(0) Nettoergebnis (21 - 22) / (1) Geldfluss operative Gebarung (31 – 32)				2 595,32	2 500,00	95,32	2 595,32	2 500,00	95,32
SA00	Nettoergebnis nach Zuw./Entn. Haushaltsrücklagen (Saldo 0 +/- SU23)				2 595,32	2 500,00	95,32			
SA2	Saldo (2) Geldfluss aus der Investiven Gebarung (33 – 34)							0,00	0,00	0,00
SA3	Saldo (3) Nettofinanzierungssaldo (Saldo 1 + Saldo 2)							2 595,32	2 500,00	95,32
SA4	Saldo (4) Geldfluss aus der Finanzierungstätigkeit (35 – 36)							0,00	0,00	0,00
SA5	Saldo (5) Geldfluss aus der voranschlagswirksamen Gebarung (Saldo 3 + Saldo 4)							2 595,32	2 500,00	95,32
<b>900 Gesonderte Verwaltung</b>										
SA 0 / SA 1	(0) Nettoergebnis (21 - 22) / (1) Geldfluss operative Gebarung (31 – 32)				2 595,32	2 500,00	95,32	2 595,32	2 500,00	95,32
SA00	Nettoergebnis nach Zuw./Entn. Haushaltsrücklagen (Saldo 0 +/- SU23)				2 595,32	2 500,00	95,32			
SA2	Saldo (2) Geldfluss aus der Investiven Gebarung (33 – 34)							0,00	0,00	0,00
SA3	Saldo (3) Nettofinanzierungssaldo (Saldo 1 + Saldo 2)							2 595,32	2 500,00	95,32
SA4	Saldo (4) Geldfluss aus der Finanzierungstätigkeit (35 – 36)							0,00	0,00	0,00
SA5	Saldo (5) Geldfluss aus der voranschlagswirksamen Gebarung (Saldo 3 + Saldo 4)							2 595,32	2 500,00	95,32
<b>900000 Gesonderte Verwaltung</b>										
<b>Operative Gebarung</b>										
2/900000/811000	Miet- und Pächtertrag (Jagdrecht)	2115	3115	14	2 595,32	2 500,00	95,32	2 595,32	2 500,00	95,32
SU 21 / 31	Summe Erträge / Einzahlungen operative Gebarung				2 595,32	2 500,00	95,32	2 595,32	2 500,00	95,32
SU 22 / 32	Summe Aufwendungen / Auszahlungen operative Gebarung				0,00	0,00	0,00	0,00	0,00	0,00
SA 0 / SA 1	(0) Nettoergebnis (21 - 22) / (1) Geldfluss operative Gebarung (31 – 32)				2 595,32	2 500,00	95,32	2 595,32	2 500,00	95,32
SU 23	Summe Haushaltsrücklagen				0,00	0,00	0,00	0,00	0,00	0,00
SA00	Nettoergebnis nach Zuw./Entn. Haushaltsrücklagen (Saldo 0 +/- SU23)				2 595,32	2 500,00	95,32			
<b>Investive Gebarung</b>										
SU 33	Summe Einzahlungen investive Gebarung							0,00	0,00	0,00
SU 34	Summe Auszahlungen investive Gebarung							0,00	0,00	0,00
SA2	Saldo (2) Geldfluss aus der Investiven Gebarung (33 – 34)							0,00	0,00	0,00
SA3	Saldo (3) Nettofinanzierungssaldo (Saldo 1 + Saldo 2)							2 595,32	2 500,00	95,32
<b>Finanzierungstätigkeit</b>										
SU 35	Summe Einzahlungen aus der Finanzierungstätigkeit							0,00	0,00	0,00

	MVAG	MVAG	VCQU	Ergebnisrechnung			Finanzierungsrechnung			
				EH	FH		RA 2025	VA 2025	RA - VA	RA 2025
SU 36								0,00	0,00	0,00
SA4								0,00	0,00	0,00
SA5								2 595,32	2 500,00	95,32
<b>91</b>	<b>Kapitalvermögen und Stiftungen ohne eigene Rechtspersönlichkeit</b>									
SA 0 / SA 1								1 201,98	1 800,00	-598,02
SA00								1 201,98	1 800,00	-598,02
SA2								0,00	0,00	0,00
SA3								1 202,48	1 800,00	-597,52
SA4								0,00	0,00	0,00
SA5								1 202,48	1 800,00	-597,52
<b>910</b>	<b>Geldverkehr</b>									
SA 0 / SA 1								1 201,98	1 800,00	-598,02
SA00								1 201,98	1 800,00	-598,02
SA2								0,00	0,00	0,00
SA3								1 202,48	1 800,00	-597,52
SA4								0,00	0,00	0,00
SA5								1 202,48	1 800,00	-597,52
<b>910000</b>	<b>Geldverkehr</b>									
<b>Operative Gebarung</b>										
2/910000/828000				2116	3116			98,99	100,00	-1,01
2/910000/829000				2116	3116	18		10 137,38	10 500,00	-362,62
<b>SU 21 / 31</b>	<b>Summe Erträge / Einzahlungen operative Gebarung</b>									
1/910000/650700				2241	3241	25		2 944,96	2 500,00	444,96
1/910000/659000				2244	3244	24		6 078,18	6 200,00	-121,82
1/910000/729000				2225	3225	24		11,25	100,00	-88,75
<b>SU 22 / 32</b>	<b>Summe Aufwendungen / Auszahlungen operative Gebarung</b>									
SA 0 / SA 1								1 201,98	1 800,00	-598,02
SU 23								0,00	0,00	0,00
SA00								1 201,98	1 800,00	-598,02
<b>Investive Gebarung</b>										
SU 33								0,00	0,00	0,00
SU 34								0,00	0,00	0,00
SA2								0,00	0,00	0,00
SA3								1 202,48	1 800,00	-597,52
<b>Finanzierungstätigkeit</b>										
SU 35								0,00	0,00	0,00

	MVAG	MVAG	VCQU	Ergebnisrechnung			Finanzierungsrechnung				
				EH	FH	RA 2025	VA 2025	RA - VA	RA 2025	VA 2025	RA - VA
<b>SU 36</b>											
<b>SA4</b>											
<b>SA5</b>											
<b>92</b>											
<b>SA 0 / SA 1</b>											
<b>SA00</b>											
<b>SA2</b>											
<b>SA3</b>											
<b>SA4</b>											
<b>SA5</b>											
<b>920</b>											
<b>SA 0 / SA 1</b>											
<b>SA00</b>											
<b>SA2</b>											
<b>SA3</b>											
<b>SA4</b>											
<b>SA5</b>											
<b>920000</b>											
<b>Operative Gebarung</b>											
2/920000/830000											
2/920000/831000											
2/920000/833000											
2/920000/834100											
2/920000/838000											
2/920000/849000											
2/920000/850000											
2/920000/856000											
2/920000/857000											
<b>SU 21 / 31</b>											
<b>SU 22 / 32</b>											
<b>SA 0 / SA 1</b>											
<b>SU 23</b>											
<b>SA00</b>											
<b>Investive Gebarung</b>											

	MVAG	MVAG	VCQU	Ergebnisrechnung			Finanzierungsrechnung		
				EH	FH		RA 2025	VA 2025	RA - VA
SU 33							0,00	0,00	0,00
SU 34							0,00	0,00	0,00
SA2							0,00	0,00	0,00
SA3							282 599,17	255 100,00	27 499,17
Finanzierungstätigkeit									
SU 35							0,00	0,00	0,00
SU 36							0,00	0,00	0,00
SA4							0,00	0,00	0,00
SA5							282 599,17	255 100,00	27 499,17

		MVAG			Ergebnisrechnung			Finanzierungsrechnung		
		EH	FH	VCQU	RA 2025	VA 2025	RA - VA	RA 2025	VA 2025	RA - VA
<b>924</b>	<b>Zuschlagsabgaben zu Bundesabgaben</b>									
SA 0 / SA 1	(0) Nettoergebnis (21 - 22) / (1) Geldfluss operative Gebarung (31 – 32)				2 860,98	3 000,00	-139,02	2 860,98	3 000,00	-139,02
SA00	Nettoergebnis nach Zuw./Entn. Haushaltsrücklagen (Saldo 0 +/- SU23)				2 860,98	3 000,00	-139,02			
SA2	Saldo (2) Geldfluss aus der Investiven Gebarung (33 – 34)							0,00	0,00	0,00
SA3	Saldo (3) Nettofinanzierungssaldo (Saldo 1 + Saldo 2)							2 860,98	3 000,00	-139,02
SA4	Saldo (4) Geldfluss aus der Finanzierungstätigkeit (35 – 36)							0,00	0,00	0,00
SA5	Saldo (5) Geldfluss aus der voranschlagswirksamen Gebarung (Saldo 3 + Saldo 4)							2 860,98	3 000,00	-139,02
<b>924000</b>	<b>Zuschlagsabgaben zu Bundesabgaben</b>									
<b>Operative Gebarung</b>										
2/924000/837100	Lustbarkeitsabgaben (Vergnügungssteuern) ohne Zweckwidmung des Ertrages	2111	3111	10	2 860,98	3 000,00	-139,02	2 860,98	3 000,00	-139,02
SU 21 / 31	Summe Erträge / Einzahlungen operative Gebarung				2 860,98	3 000,00	-139,02	2 860,98	3 000,00	-139,02
SU 22 / 32	Summe Aufwendungen / Auszahlungen operative Gebarung				0,00	0,00	0,00	0,00	0,00	0,00
SA 0 / SA 1	(0) Nettoergebnis (21 - 22) / (1) Geldfluss operative Gebarung (31 – 32)				2 860,98	3 000,00	-139,02	2 860,98	3 000,00	-139,02
SU 23	Summe Haushaltsrücklagen				0,00	0,00	0,00	0,00	0,00	0,00
SA00	Nettoergebnis nach Zuw./Entn. Haushaltsrücklagen (Saldo 0 +/- SU23)				2 860,98	3 000,00	-139,02			
<b>Investive Gebarung</b>										
SU 33	Summe Einzahlungen investive Gebarung							0,00	0,00	0,00
SU 34	Summe Auszahlungen investive Gebarung							0,00	0,00	0,00
SA2	Saldo (2) Geldfluss aus der Investiven Gebarung (33 – 34)							0,00	0,00	0,00
SA3	Saldo (3) Nettofinanzierungssaldo (Saldo 1 + Saldo 2)							2 860,98	3 000,00	-139,02
<b>Finanzierungstätigkeit</b>										
SU 35	Summe Einzahlungen aus der Finanzierungstätigkeit							0,00	0,00	0,00
SU 36	Summe Auszahlungen aus der Finanzierungstätigkeit							0,00	0,00	0,00
SA4	Saldo (4) Geldfluss aus der Finanzierungstätigkeit (35 – 36)							0,00	0,00	0,00
SA5	Saldo (5) Geldfluss aus der voranschlagswirksamen Gebarung (Saldo 3 + Saldo 4)							2 860,98	3 000,00	-139,02

		MVAG MVAG VCQU			Ergebnisrechnung			Finanzierungsrechnung		
		EH	FH		RA 2025	VA 2025	RA - VA	RA 2025	VA 2025	RA - VA
<b>925</b>	<b>Ertragsanteile an gemeinschaftlichen Bundesabgaben</b>									
SA 0 / SA 1	(0) Nettoergebnis (21 - 22) / (1) Geldfluss operative Gebarung (31 – 32)				1 569 457,26	1 536 700,00	32 757,26	1 569 457,26	1 536 700,00	32 757,26
SA00	Nettoergebnis nach Zuw./Entn. Haushaltsrücklagen (Saldo 0 +/- SU23)				1 569 457,26	1 536 700,00	32 757,26			
SA2	Saldo (2) Geldfluss aus der Investiven Gebarung (33 – 34)							0,00	0,00	0,00
SA3	Saldo (3) Nettofinanzierungssaldo (Saldo 1 + Saldo 2)							1 569 457,26	1 536 700,00	32 757,26
SA4	Saldo (4) Geldfluss aus der Finanzierungstätigkeit (35 – 36)							0,00	0,00	0,00
SA5	Saldo (5) Geldfluss aus der voranschlagswirksamen Gebarung (Saldo 3 + Saldo 4)							1 569 457,26	1 536 700,00	32 757,26
<b>925000</b>	<b>Ertragsanteile an gemeinschaftliche Bundesabgaben</b>									
<b>Operative Gebarung</b>										
2/925000/859100	Ertragsanteile ohne Spielbankabgabe	2112	3112	11	1 569 457,26	1 536 700,00	32 757,26	1 569 457,26	1 536 700,00	32 757,26
SU 21 / 31	Summe Erträge / Einzahlungen operative Gebarung				1 569 457,26	1 536 700,00	32 757,26	1 569 457,26	1 536 700,00	32 757,26
SU 22 / 32	Summe Aufwendungen / Auszahlungen operative Gebarung				0,00	0,00	0,00	0,00	0,00	0,00
SA 0 / SA 1	(0) Nettoergebnis (21 - 22) / (1) Geldfluss operative Gebarung (31 – 32)				1 569 457,26	1 536 700,00	32 757,26	1 569 457,26	1 536 700,00	32 757,26
SU 23	Summe Haushaltsrücklagen				0,00	0,00	0,00	0,00	0,00	0,00
SA00	Nettoergebnis nach Zuw./Entn. Haushaltsrücklagen (Saldo 0 +/- SU23)				1 569 457,26	1 536 700,00	32 757,26			
<b>Investive Gebarung</b>										
SU 33	Summe Einzahlungen investive Gebarung							0,00	0,00	0,00
SU 34	Summe Auszahlungen investive Gebarung							0,00	0,00	0,00
SA2	Saldo (2) Geldfluss aus der Investiven Gebarung (33 – 34)							0,00	0,00	0,00
SA3	Saldo (3) Nettofinanzierungssaldo (Saldo 1 + Saldo 2)							1 569 457,26	1 536 700,00	32 757,26
<b>Finanzierungstätigkeit</b>										
SU 35	Summe Einzahlungen aus der Finanzierungstätigkeit							0,00	0,00	0,00
SU 36	Summe Auszahlungen aus der Finanzierungstätigkeit							0,00	0,00	0,00
SA4	Saldo (4) Geldfluss aus der Finanzierungstätigkeit (35 – 36)							0,00	0,00	0,00
SA5	Saldo (5) Geldfluss aus der voranschlagswirksamen Gebarung (Saldo 3 + Saldo 4)							1 569 457,26	1 536 700,00	32 757,26

	MVAG EH	MVAG FH	VCQU	Ergebnisrechnung			Finanzierungsrechnung			
				RA 2025	VA 2025	RA - VA	RA 2025	VA 2025	RA - VA	
<b>93</b>	<b>Umlagen</b>									
SA 0 / SA 1	(0) Nettoergebnis (21 - 22) / (1) Geldfluss operative Gebarung (31 – 32)			-51 761,23	-50 700,00	-1 061,23	-51 761,23	-50 700,00	-1 061,23	
SA00	Nettoergebnis nach Zuw./Entn. Haushaltsrücklagen (Saldo 0 +/- SU23)			-51 761,23	-50 700,00	-1 061,23				
SA2	Saldo (2) Geldfluss aus der Investiven Gebarung (33 – 34)						0,00	0,00	0,00	
SA3	Saldo (3) Nettofinanzierungssaldo (Saldo 1 + Saldo 2)						-51 761,23	-50 700,00	-1 061,23	
SA4	Saldo (4) Geldfluss aus der Finanzierungstätigkeit (35 – 36)						0,00	0,00	0,00	
SA5	Saldo (5) Geldfluss aus der voranschlagswirksamen Gebarung (Saldo 3 + Saldo 4)						-51 761,23	-50 700,00	-1 061,23	
<b>930</b>	<b>Landesumlage</b>									
SA 0 / SA 1	(0) Nettoergebnis (21 - 22) / (1) Geldfluss operative Gebarung (31 – 32)			-51 761,23	-50 700,00	-1 061,23	-51 761,23	-50 700,00	-1 061,23	
SA00	Nettoergebnis nach Zuw./Entn. Haushaltsrücklagen (Saldo 0 +/- SU23)			-51 761,23	-50 700,00	-1 061,23				
SA2	Saldo (2) Geldfluss aus der Investiven Gebarung (33 – 34)						0,00	0,00	0,00	
SA3	Saldo (3) Nettofinanzierungssaldo (Saldo 1 + Saldo 2)						-51 761,23	-50 700,00	-1 061,23	
SA4	Saldo (4) Geldfluss aus der Finanzierungstätigkeit (35 – 36)						0,00	0,00	0,00	
SA5	Saldo (5) Geldfluss aus der voranschlagswirksamen Gebarung (Saldo 3 + Saldo 4)						-51 761,23	-50 700,00	-1 061,23	
<b>930000</b>	<b>Landesumlagen</b>									
<b>Operative Gebarung</b>										
SU 21 / 31	Summe Erträge / Einzahlungen operative Gebarung			0,00	0,00	0,00	0,00	0,00	0,00	
1/930000/751120	Transfers an Länder, Landesfonds und Landesammern - Landesumlage	2231	3231	26	51 761,23	50 700,00	1 061,23	51 761,23	50 700,00	1 061,23
SU 22 / 32	Summe Aufwendungen / Auszahlungen operative Gebarung			51 761,23	50 700,00	1 061,23	51 761,23	50 700,00	1 061,23	
SA 0 / SA 1	(0) Nettoergebnis (21 - 22) / (1) Geldfluss operative Gebarung (31 – 32)			-51 761,23	-50 700,00	-1 061,23	-51 761,23	-50 700,00	-1 061,23	
SU 23	Summe Haushaltsrücklagen			0,00	0,00	0,00	0,00	0,00	0,00	
SA00	Nettoergebnis nach Zuw./Entn. Haushaltsrücklagen (Saldo 0 +/- SU23)			-51 761,23	-50 700,00	-1 061,23				
<b>Investive Gebarung</b>										
SU 33	Summe Einzahlungen investive Gebarung						0,00	0,00	0,00	
SU 34	Summe Auszahlungen investive Gebarung						0,00	0,00	0,00	
SA2	Saldo (2) Geldfluss aus der Investiven Gebarung (33 – 34)						0,00	0,00	0,00	
SA3	Saldo (3) Nettofinanzierungssaldo (Saldo 1 + Saldo 2)						-51 761,23	-50 700,00	-1 061,23	
<b>Finanzierungstätigkeit</b>										
SU 35	Summe Einzahlungen aus der Finanzierungstätigkeit						0,00	0,00	0,00	
SU 36	Summe Auszahlungen aus der Finanzierungstätigkeit						0,00	0,00	0,00	
SA4	Saldo (4) Geldfluss aus der Finanzierungstätigkeit (35 – 36)						0,00	0,00	0,00	
SA5	Saldo (5) Geldfluss aus der voranschlagswirksamen Gebarung (Saldo 3 + Saldo 4)						-51 761,23	-50 700,00	-1 061,23	

	MVAG	MVAG	VCQU	Ergebnisrechnung			Finanzierungsrechnung			
				EH	FH		RA 2025	VA 2025	RA - VA	RA 2025
<b>94</b>	<b>Finanzzuweisungen und Zuschüsse</b>									
SA 0 / SA 1	(0) Nettoergebnis (21 - 22) / (1) Geldfluss operative Gebarung (31 – 32)			209 725,39	208 500,00	1 225,39	209 725,39	208 500,00	1 225,39	
SA00	Nettoergebnis nach Zuw./Entn. Haushaltsrücklagen (Saldo 0 +/- SU23)			209 725,39	208 500,00	1 225,39				
SA2	Saldo (2) Geldfluss aus der Investiven Gebarung (33 – 34)						0,00	0,00	0,00	
SA3	Saldo (3) Nettofinanzierungssaldo (Saldo 1 + Saldo 2)						209 725,39	208 500,00	1 225,39	
SA4	Saldo (4) Geldfluss aus der Finanzierungstätigkeit (35 – 36)						0,00	0,00	0,00	
SA5	Saldo (5) Geldfluss aus der voranschlagswirksamen Gebarung (Saldo 3 + Saldo 4)						209 725,39	208 500,00	1 225,39	
<b>940</b>	<b>Bedarfszuweisungen</b>									
SA 0 / SA 1	(0) Nettoergebnis (21 - 22) / (1) Geldfluss operative Gebarung (31 – 32)			71 385,17	70 900,00	485,17	71 385,17	70 900,00	485,17	
SA00	Nettoergebnis nach Zuw./Entn. Haushaltsrücklagen (Saldo 0 +/- SU23)			71 385,17	70 900,00	485,17				
SA2	Saldo (2) Geldfluss aus der Investiven Gebarung (33 – 34)						0,00	0,00	0,00	
SA3	Saldo (3) Nettofinanzierungssaldo (Saldo 1 + Saldo 2)						71 385,17	70 900,00	485,17	
SA4	Saldo (4) Geldfluss aus der Finanzierungstätigkeit (35 – 36)						0,00	0,00	0,00	
SA5	Saldo (5) Geldfluss aus der voranschlagswirksamen Gebarung (Saldo 3 + Saldo 4)						71 385,17	70 900,00	485,17	
<b>940000</b>	<b>Bedarfszuweisungen</b>									
<b>Operative Gebarung</b>										
2/940000/861110	Transfers von Ländern, Landesfonds und Landeskammern	2121	3121	15	66 740,94	66 500,00	240,94	66 740,94	66 500,00	240,94
2/940000/861120	Transfers von Ländern, Landesfonds und Landeskammern	2121	3121	15	4 644,23	4 400,00	244,23	4 644,23	4 400,00	244,23
2/940000/861160	Transfers von Ländern, Landesfonds und Landeskammern	2121	3121	15	7 770,09	7 800,00	-29,91	7 770,09	7 800,00	-29,91
<b>SU 21 / 31</b>	<b>Summe Erträge / Einzahlungen operative Gebarung</b>			<b>79 155,26</b>	<b>78 700,00</b>	<b>455,26</b>	<b>79 155,26</b>	<b>78 700,00</b>	<b>455,26</b>	
1/940000/754100	Transfers an sonstige Träger des öffentlichen Rechts	2231	3231	26	7 770,09	7 800,00	-29,91	7 770,09	7 800,00	-29,91
<b>SU 22 / 32</b>	<b>Summe Aufwendungen / Auszahlungen operative Gebarung</b>			<b>7 770,09</b>	<b>7 800,00</b>	<b>-29,91</b>	<b>7 770,09</b>	<b>7 800,00</b>	<b>-29,91</b>	
SA 0 / SA 1	(0) Nettoergebnis (21 - 22) / (1) Geldfluss operative Gebarung (31 – 32)			71 385,17	70 900,00	485,17	71 385,17	70 900,00	485,17	
SU 23	Summe Haushaltsrücklagen			0,00	0,00	0,00	0,00	0,00	0,00	
SA00	Nettoergebnis nach Zuw./Entn. Haushaltsrücklagen (Saldo 0 +/- SU23)			71 385,17	70 900,00	485,17				
<b>Investive Gebarung</b>										
SU 33	Summe Einzahlungen investive Gebarung						0,00	0,00	0,00	
SU 34	Summe Auszahlungen investive Gebarung						0,00	0,00	0,00	
SA2	Saldo (2) Geldfluss aus der Investiven Gebarung (33 – 34)						0,00	0,00	0,00	
SA3	Saldo (3) Nettofinanzierungssaldo (Saldo 1 + Saldo 2)						71 385,17	70 900,00	485,17	
<b>Finanzierungstätigkeit</b>										
SU 35	Summe Einzahlungen aus der Finanzierungstätigkeit						0,00	0,00	0,00	
SU 36	Summe Auszahlungen aus der Finanzierungstätigkeit						0,00	0,00	0,00	
SA4	Saldo (4) Geldfluss aus der Finanzierungstätigkeit (35 – 36)						0,00	0,00	0,00	

	MVAG		VCQU	Ergebnisrechnung			Finanzierungsrechnung		
	EH	FH		RA 2025	VA 2025	RA - VA	RA 2025	VA 2025	RA - VA
SA5	Saldo (5) Geldfluss aus der voranschlagswirksamen Gebarung (Saldo 3 + Saldo 4)						71 385,17	70 900,00	485,17

		MVAG		VCQU	Ergebnisrechnung			Finanzierungsrechnung		
		EH	FH		RA 2025	VA 2025	RA - VA	RA 2025	VA 2025	RA - VA
<b>941</b>	<b>Sonstige Finanzaufweisungen nach dem FAG</b>									
SA 0 / SA 1	(0) Nettoergebnis (21 - 22) / (1) Geldfluss operative Gebarung (31 – 32)				138 340,22	137 600,00	740,22	138 340,22	137 600,00	740,22
SA00	Nettoergebnis nach Zuw./Entn. Haushaltsrücklagen (Saldo 0 +/- SU23)				138 340,22	137 600,00	740,22			
SA2	Saldo (2) Geldfluss aus der Investiven Gebarung (33 – 34)							0,00	0,00	0,00
SA3	Saldo (3) Nettofinanzierungssaldo (Saldo 1 + Saldo 2)							138 340,22	137 600,00	740,22
SA4	Saldo (4) Geldfluss aus der Finanzierungstätigkeit (35 – 36)							0,00	0,00	0,00
SA5	Saldo (5) Geldfluss aus der voranschlagswirksamen Gebarung (Saldo 3 + Saldo 4)							138 340,22	137 600,00	740,22
<b>941000</b>	<b>Sonstige Finanzaufweisungen nach dem FAG</b>									
<b>Operative Gebarung</b>										
2/941000/860110	Transfers von Bund, Finanzaufweisung FAG 2024 (Förderung Personennahverkehr)	2121	3121		817,22	0,00	817,22	817,22	0,00	817,22
2/941000/860120	Transfers von Bund, Bundesfonds und Bundeskammern	2121	3121	15	81 588,00	81 600,00	-12,00	81 588,00	81 600,00	-12,00
2/941000/860130	Transfers von Bund, Bundesfonds und Bundeskammern	2121	3121	15	13 977,00	14 000,00	-23,00	13 977,00	14 000,00	-23,00
2/941000/860160	Transfers von Bund, Finanzaufweisung Nachhaltige Haushaltsführung §28a FAG 2024	2121	3121		41 958,00	42 000,00	-42,00	41 958,00	42 000,00	-42,00
SU 21 / 31	Summe Erträge / Einzahlungen operative Gebarung				138 340,22	137 600,00	740,22	138 340,22	137 600,00	740,22
SU 22 / 32	Summe Aufwendungen / Auszahlungen operative Gebarung				0,00	0,00	0,00	0,00	0,00	0,00
SA 0 / SA 1	(0) Nettoergebnis (21 - 22) / (1) Geldfluss operative Gebarung (31 – 32)				138 340,22	137 600,00	740,22	138 340,22	137 600,00	740,22
SU 23	Summe Haushaltsrücklagen				0,00	0,00	0,00	0,00	0,00	0,00
SA00	Nettoergebnis nach Zuw./Entn. Haushaltsrücklagen (Saldo 0 +/- SU23)				138 340,22	137 600,00	740,22			
<b>Investive Gebarung</b>										
SU 33	Summe Einzahlungen investive Gebarung							0,00	0,00	0,00
SU 34	Summe Auszahlungen investive Gebarung							0,00	0,00	0,00
SA2	Saldo (2) Geldfluss aus der Investiven Gebarung (33 – 34)							0,00	0,00	0,00
SA3	Saldo (3) Nettofinanzierungssaldo (Saldo 1 + Saldo 2)							138 340,22	137 600,00	740,22
<b>Finanzierungstätigkeit</b>										
SU 35	Summe Einzahlungen aus der Finanzierungstätigkeit							0,00	0,00	0,00
SU 36	Summe Auszahlungen aus der Finanzierungstätigkeit							0,00	0,00	0,00
SA4	Saldo (4) Geldfluss aus der Finanzierungstätigkeit (35 – 36)							0,00	0,00	0,00
SA5	Saldo (5) Geldfluss aus der voranschlagswirksamen Gebarung (Saldo 3 + Saldo 4)							138 340,22	137 600,00	740,22

Nachweis der liquiden Mittel (Kassenbestand)



ZW	Code	Konto	Bezeichnung	IBAN	Stand 31.12.2024	Einzahlungen 2025	Auszahlungen 2025	Stand 31.12.2025	Auszug Nr.	Datum
BAR	1151	200060	BARKASSE		171,56	8 643,38	8 170,28	644,66	0	
			<b>Bar</b>		<b>171,56</b>	<b>8 643,38</b>	<b>8 170,28</b>	<b>644,66</b>		
RB	1511	210012	RB ILZ	AT33 3815 1000 0400 0345	41 131,52	3 531 905,97	3 806 812,16	-233 774,67	0	
			<b>Bankkonto</b>		<b>41 131,52</b>	<b>3 531 905,97</b>	<b>3 806 812,16</b>	<b>-233 774,67</b>		
VER	1151	906000	VERRECHNUNG		0,00	1 255 283,48	1 255 283,48	0,00	0	
			<b>Verrechnung</b>		<b>0,00</b>	<b>1 255 283,48</b>	<b>1 255 283,48</b>	<b>0,00</b>		
RZ1	1152	294011	ZW Rücklage Müllbeseitigung	AT13 3815 1317 0400 0345	82 148,14	623,29	26 646,83	56 124,60		
RZ2	1152	294021	ZW Rücklage Wasserleitung	AT57 3815 1318 0400 0345	84 017,30	865,68	216,43	84 666,55		
RZ3	1152	294031	ZW Rücklage Tourismus	AT04 3815 1319 0400 0345	27 862,10	287,08	71,77	28 077,41		
RZ6	1152	294061	ZW Rücklage Ottendorf 2	AT48 3815 1320 0400 0345	3 403,16	35,06	8,77	3 429,45		
RZ7	1152	294071	ZW Rücklage Kanal		11 281,00	116,24	29,07	11 368,17		
RZ8	1152	294081	ZW Rücklage Sozialkonto		1 518,18	14,70	303,68	1 229,20		
RZ9	1152	294091	ZW Rücklage Elementarpädagogik		82 720,58	85 911,62	218,91	168 413,29		
			<b>Zahlungsmittelreserve</b>		<b>292 950,46</b>	<b>87 853,67</b>	<b>27 495,46</b>	<b>353 308,67</b>		
			<b>Gesamtsumme</b>		<b>334 253,54</b>	<b>4 883 686,50</b>	<b>5 097 761,38</b>	<b>120 178,66</b>		

		Stand 31.12.2024	Stand 31.12.2025	Veränderung
<b>1151</b>	<b>Kassa, Bankguthaben, Schecks</b>	<b>41 303,08</b>	<b>644,66</b>	<b>-40 658,42</b>
<b>1152</b>	<b>Zahlungsmittelreserven</b>	<b>292 950,46</b>	<b>353 308,67</b>	<b>60 358,21</b>
	<b>Zahlungsmittelreserven für zweckgebundene Haushaltsrücklagen</b>	<b>292 950,46</b>	<b>353 308,67</b>	<b>60 358,21</b>
	294011 ZW Rücklage Müllbeseitigung	82 148,14	56 124,60	-26 023,54
	294021 ZW Rücklage Wasserleitung	84 017,30	84 666,55	649,25
	294031 ZW Rücklage Tourismus	27 862,10	28 077,41	215,31
	294061 ZW Rücklage Ottendorf 2	3 403,16	3 429,45	26,29
	294071 ZW Rücklage Kanal	11 281,00	11 368,17	87,17
	294081 ZW Rücklage Sozialkonto	1 518,18	1 229,20	-288,98
	294091 ZW Rücklage Zukunftsfond Elementarpädagogik	82 720,58	168 413,29	85 692,71
<b>B.III</b>	<b>Gesamtsumme liquide Mittel</b>	<b>334 253,54</b>	<b>353 953,33</b>	<b>19 699,79</b>
<b>1511</b>	<b>Kurzfristige Finanzschulden</b>	<b>0,00</b>	<b>233 774,67</b>	<b>233 774,67</b>
<b>F.I.1</b>	<b>Kurzfristige Finanzschulden</b>	<b>0,00</b>	<b>233 774,67</b>	<b>233 774,67</b>

ZW	Code	Konto	Bezeichnung	IBAN	Stand 31.12.2024	Einzahlungen 2025	Auszahlungen 2025	Stand 31.12.2025	Auszug Nr.	Datum
----	------	-------	-------------	------	---------------------	----------------------	----------------------	---------------------	------------	-------

Der vorliegende Rechnungsabschluss enthält alle im Rechnungszeitraum erfolgten Gebarungen. Er stimmt mit den Belegen und Aufzeichnungen in den Rechnungsbüchern überein. Die ausgewiesenen buchmäßigen Bestände stimmen mit den tatsächlich vorhandenen Bargeldbeständen und Bankbeständen überein.

Der Bürgermeister

Der Kassier

\_\_\_\_\_  
Ewald Deimel

\_\_\_\_\_  
Karl Wendler

Vermögenshaushalt (Anlage 1c)



AKTIVA		Code	Endbestand 31.12.2024	Endbestand 31.12.2025	Veränderung
<b>A</b>	<b>Langfristiges Vermögen</b>	10	<b>12 526 439,09</b>	<b>12 081 511,07</b>	<b>-444 928,02</b>
<b>A.I</b>	<b>Immaterielle Vermögenswerte</b>	101	<b>49 200,00</b>	<b>49 200,00</b>	<b>0,00</b>
A.I.1	Immaterielle Vermögenswerte	1010	49 200,00	49 200,00	0,00
	070000 Aktivierungsfähige Rechte (immaterielle Vermögenswerte)		49 200,00	49 200,00	0,00
<b>A.II</b>	<b>Sachanlagen</b>	102	<b>12 374 068,06</b>	<b>11 940 126,91</b>	<b>-433 941,15</b>
A.II.1	Grundstücke, Grundstückseinrichtungen und Infrastruktur	1021	3 927 412,78	3 757 957,40	-169 455,38
	000000 Bebaute Grundstücke		176 447,80	176 447,80	0,00
	001000 Unbebaute Grundstücke		749 687,20	749 687,20	0,00
	002000 Straßenbauten		7 927 513,12	7 939 378,20	11 865,08
	003000 Grundstücke zu Straßenbauten		230 223,95	230 223,95	0,00
	005000 Anlagen zu Straßenbauten		1 676 535,63	1 676 535,63	0,00
	091000 Wertberichtigungen zu Grundstücken, Grundstückseinrichtungen und Infrastruktur		-6 832 994,92	-7 014 315,38	-181 320,46
A.II.2	Gebäude und Bauten	1022	4 989 816,10	4 850 723,20	-139 092,90
	010000 Gebäude und Bauten		7 357 418,36	7 376 395,59	18 977,23
	092000 Wertberichtigungen zu Gebäuden und Bauten		-2 367 602,26	-2 525 672,39	-158 070,13
A.II.3	Wasser- und Abwasserbauten und -anlagen	1023	2 614 856,93	2 549 668,76	-65 188,17
	004000 Wasser- und Abwasserbauten und -anlagen		5 771 953,12	5 817 549,68	45 596,56
	093000 Wertberichtigungen zu Wasser- und Abwasserbauten- und anlagen		-3 157 096,19	-3 267 880,92	-110 784,73
A.II.4	Sonderanlagen	1024	605 574,90	577 525,40	-28 049,50
	050000 Sonderanlagen		536 738,63	543 699,12	6 960,49
	050900 kofinanzierte Schutzbauten		298 636,09	298 636,09	0,00
	094000 Wertberichtigungen zu Sonderanlagen		-229 799,82	-264 809,81	-35 009,99
A.II.5	Technische Anlagen, Fahrzeuge und Maschinen	1025	85 375,77	61 234,66	-24 141,11
	020000 Maschinen und maschinelle Anlagen		662 325,01	662 325,01	0,00
	030000 Werkzeuge und sonstige Erzeugungsmittel		5 113,67	5 113,67	0,00
	040000 Fahrzeuge		204 591,78	204 591,78	0,00
	095000 Wertberichtigungen zu technischen Anlagen, Fahrzeugen und Maschinen		-786 654,69	-810 795,80	-24 141,11
A.II.6	Amts-, Betriebs- und Geschäftsausstattung	1026	151 031,58	143 017,49	-8 014,09
	042000 Amts-, Betriebs- und Geschäftsausstattung		270 015,59	287 770,98	17 755,39
	096000 Wertberichtigungen zu Amts-, Betriebs- und Geschäftsausstattung		-118 984,01	-144 753,49	-25 769,48
A.II.7	Kulturgüter	1027	0,00	0,00	0,00
A.II.8	Geleistete Anzahlungen für Anlagen und Anlagen in Bau	1028	0,00	0,00	0,00
A.II.9	Kofinanzierte Schutzbauten	1029	0,00	0,00	0,00

AKTIVA		Code	Endbestand 31.12.2024	Endbestand 31.12.2025	Veränderung
<b>A.III</b>	<b>Aktive Finanzinstrumente/Langfristiges Finanzvermögen</b>	103	<b>0,00</b>	<b>0,00</b>	<b>0,00</b>
A.III.1	Bis zur Endfälligkeit gehaltene Finanzinstrumente	1031	0,00	0,00	0,00
A.III.2	Zur Veräußerung verfügbare Finanzinstrumente	1032	0,00	0,00	0,00
A.III.3	Partizipations- und Hybridkapital	1033	0,00	0,00	0,00
A.III.4	Derivative Finanzinstrumente ohne Grundgeschäft	1034	0,00	0,00	0,00
<b>A.IV</b>	<b>Beteiligungen</b>	104	<b>40 051,28</b>	<b>36 096,76</b>	<b>-3 954,52</b>
A.IV.1	Beteiligungen an verbundenen Unternehmen	1041	0,00	0,00	0,00
A.IV.2	Beteiligungen an assoziierten Unternehmen	1042	0,00	0,00	0,00
A.IV.3	Sonstige Beteiligungen	1043	40 051,28	36 096,76	-3 954,52
	082000 Sonstige Beteiligungen		40 051,28	36 096,76	-3 954,52
A.IV.4	Verwaltete Einrichtungen, die der Kontrolle unterliegen	1044	0,00	0,00	0,00
<b>A.V</b>	<b>Langfristige Forderungen</b>	106	<b>63 119,75</b>	<b>56 087,40</b>	<b>-7 032,35</b>
A.V.1	Langfristige Forderungen aus Lieferungen und Leistungen	1061	0,00	0,00	0,00
A.V.2	Langfristige Forderungen aus gewährten Darlehen	1062	0,00	0,00	0,00
A.V.3	Sonstige langfristige Forderungen	1063	63 119,75	56 087,40	-7 032,35
	284000 Sonstige langfristige Forderungen		63 119,75	56 087,40	-7 032,35
<b>B</b>	<b>Kurzfristiges Vermögen</b>	11	<b>429 514,56</b>	<b>493 909,95</b>	<b>64 395,39</b>
<b>B.I</b>	<b>Kurzfristige Forderungen</b>	113	<b>95 261,02</b>	<b>139 956,62</b>	<b>44 695,60</b>
B.I.1	Kurzfristige Forderungen aus Lieferungen und Leistungen	1131	20 827,95	70 846,53	50 018,58
	230000 Kurzfristige Forderungen aus Lieferungen und Leistungen		20 827,95	70 846,53	50 018,58
B.I.2	Kurzfristige Forderungen aus Abgaben	1132	55 152,96	48 776,22	-6 376,74
	233000 Forderungen aus Abgaben		55 152,96	48 776,22	-6 376,74
B.I.3	Sonstige kurzfristige Forderungen	1133	0,00	0,00	0,00
	283000 Sonstige kurzfristige Forderungen		0,00	0,00	0,00
B.I.4	Sonstige kurzfristige Forderungen (nicht voranschlagswirksame Gebarung)	1134	19 280,11	20 333,87	1 053,76
	270000 Finanzamt Vorsteuerbeträge (nicht voranschlagswirksame Gebarung)		17 743,93	20 333,87	2 589,94
	279000 Sonstige für Dritte geleistete Vorschüsse (nicht voranschlagswirksame Gebarung)		1 536,18	0,00	-1 536,18
<b>B.II</b>	<b>Vorräte</b>	114	<b>0,00</b>	<b>0,00</b>	<b>0,00</b>
B.II.1	Vorräte	1141	0,00	0,00	0,00
B.II.2	Gegebene Anzahlungen auf Vorräte	1142	0,00	0,00	0,00

AKTIVA		Code	Endbestand 31.12.2024	Endbestand 31.12.2025	Veränderung
<b>B.III</b>	<b>Liquide Mittel</b>	115	<b>334 253,54</b>	<b>353 953,33</b>	<b>19 699,79</b>
B.III.1	Kassa, Bankguthaben, Schecks	1151	41 303,08	644,66	-40 658,42
	200060 BARKASSE		171,56	644,66	473,10
	210012 RB ILZ		41 131,52	0,00	-41 131,52
	906000 VERRECHNUNG		0,00	0,00	0,00
B.III.2	Zahlungsmittelreserven	1152	292 950,46	353 308,67	60 358,21
	294011 ZW Rücklage Müllbeseitigung		82 148,14	56 124,60	-26 023,54
	294021 ZW Rücklage Wasserleitung		84 017,30	84 666,55	649,25
	294031 ZW Rücklage Tourismus		27 862,10	28 077,41	215,31
	294061 ZW Rücklage Ottendorf 2		3 403,16	3 429,45	26,29
	294071 ZW Rücklage Kanal		11 281,00	11 368,17	87,17
	294081 ZW Rücklage Sozialkonto		1 518,18	1 229,20	-288,98
	294091 ZW Rücklage Zukunftsfond Elementarpädagogik		82 720,58	168 413,29	85 692,71
<b>B.IV</b>	<b>Aktive Finanzinstrumente/Kurzfristiges Finanzvermögen</b>	116	<b>0,00</b>	<b>0,00</b>	<b>0,00</b>
B.IV.1	Aktive Finanzinstrumente/Kurzfristiges Finanzvermögen	1160	0,00	0,00	0,00
<b>B.V</b>	<b>Aktive Rechnungsabgrenzung</b>	117	<b>0,00</b>	<b>0,00</b>	<b>0,00</b>
B.V.1	Aktive Rechnungsabgrenzung	1170	0,00	0,00	0,00
<b>Summe Aktiva (10 + 11)</b>			<b>12 955 953,65</b>	<b>12 575 421,02</b>	<b>-380 532,63</b>

PASSIVA		Code	Endbestand 31.12.2024	Endbestand 31.12.2025	Veränderung
<b>C</b>	<b>Nettovermögen (Ausgleichsposten)</b>	12	<b>8 225 233,00</b>	<b>7 736 715,99</b>	<b>-488 517,01</b>
<b>C.I</b>	<b>Saldo der Eröffnungsbilanz</b>	121	<b>3 476 078,25</b>	<b>3 476 078,25</b>	<b>0,00</b>
C.I.1	Saldo der Eröffnungsbilanz	1210	3 476 078,25	3 476 078,25	0,00
	930000 Saldo der erstmaligen Eröffnungsbilanz		3 571 309,76	3 571 309,76	0,00
	990000 Berichtigungen der erstmaligen Eröffnungsbilanz		-95 231,51	-95 231,51	0,00
<b>C.II</b>	<b>Kumuliertes Nettoergebnis</b>	122	<b>-329 078,04</b>	<b>-847 948,11</b>	<b>-518 870,07</b>
C.II.1	Kumuliertes Nettoergebnis	1220	-329 078,04	-847 948,11	-518 870,07
	931000 Kapitalausgleichskonto		-168 431,31	-329 078,04	-160 646,73
	960000 Gewinn- und Verlustkonto/Jahresabschlussbuchungen		-160 646,73	-518 870,07	-358 223,34
<b>C.III</b>	<b>Haushaltsrücklagen</b>	123	<b>5 050 535,03</b>	<b>5 084 842,61</b>	<b>34 307,58</b>
C.III.1	Haushaltsrücklagen	1230	5 050 535,03	5 084 842,61	34 307,58
C.III.1.a	davon allgemeine Haushaltsrücklagen		0,00	0,00	0,00
C.III.1.b	davon zweckgebundene Haushaltsrücklagen mit Zahlungsmittelreserve		266 459,46	354 069,83	87 610,37
	934000 Zweckgebundene Haushaltsrücklagen		170 939,70	172 298,01	1 358,31
	934100 Zweckgebundene Haushaltsrücklagen mit ZMR		95 519,76	181 771,82	86 252,06
C.III.1.c	davon zweckgebundene Haushaltsrücklagen ohne Zahlungsmittelreserve		4 784 075,57	4 730 772,78	-53 302,79
	934200 Zweckgebundene Haushaltsrücklagen ohne ZMR - BZ		1 658 900,77	1 605 597,98	-53 302,79
	934300 Zweckgebundene Haushaltsrücklagen ohne ZMR (EB 50%)		3 125 174,80	3 125 174,80	0,00
C.III.1.d	davon innere Darlehen		0,00	0,00	0,00
<b>C.IV</b>	<b>Neubewertungsrücklagen</b>	124	<b>27 697,76</b>	<b>23 743,24</b>	<b>-3 954,52</b>
C.IV.1	Neubewertungsrücklagen	1240	27 697,76	23 743,24	-3 954,52
	940400 Neubewertungsrücklagen		27 697,76	23 743,24	-3 954,52
<b>C.V</b>	<b>Fremdwährungsumrechnungsrücklagen</b>	125	<b>0,00</b>	<b>0,00</b>	<b>0,00</b>
C.V.1	Fremdwährungsumrechnungsrücklagen	1250	0,00	0,00	0,00

PASSIVA		Code	Endbestand 31.12.2024	Endbestand 31.12.2025	Veränderung
<b>D</b>	<b>Sonderposten Investitionszuschüsse (Kapitaltransfers)</b>	13	<b>2 645 082,30</b>	<b>2 619 003,73</b>	<b>-26 078,57</b>
<b>D.I</b>	<b>Investitionszuschüsse</b>	131	<b>2 645 082,30</b>	<b>2 619 003,73</b>	<b>-26 078,57</b>
D.I.1	Investitionszuschüsse von Trägern öffentlichen Rechts	1311	769 625,77	763 713,82	-5 911,95
	300000 Kapitaltransfers von Bund, Bundesfonds und Bundeskammern		450 618,84	423 765,22	-26 853,62
	300100 Kapitaltransfers von Bund, Bundesfonds und Bundeskammern		0,00	12 993,94	12 993,94
	300742 Kapitaltransfers von Bund, Bundesfonds und Bundeskammern		0,00	25 442,50	25 442,50
	301000 Kapitaltransfers von Ländern, Landesfonds und Landeskammern		228 184,04	218 278,96	-9 905,08
	301100 Kapitaltransfers von Ländern, Landesfonds und Landeskammern		81 415,38	74 815,95	-6 599,43
	302100 Kapitaltransfers von Gemeinden, Gemeindeverbänden (ohne marktbestimmte Tätigkeit) und Gemeindefonds		9 407,51	8 417,25	-990,26
D.I.2	Investitionszuschüsse von Beteiligungen	1312	0,00	0,00	0,00
D.I.3	Investitionszuschüsse von Übrigen	1313	1 875 456,53	1 855 289,91	-20 166,62
	307000 Kapitaltransfers von privaten Haushalten und privaten Organisationen ohne Erwerbszweck und andere		1 875 456,53	1 855 289,91	-20 166,62
<b>E</b>	<b>Langfristige Fremdmittel</b>	14	<b>1 850 204,11</b>	<b>1 620 565,38</b>	<b>-229 638,73</b>
<b>E.I</b>	<b>Langfristige Finanzschulden, netto</b>	141	<b>1 782 442,48</b>	<b>1 546 939,77</b>	<b>-235 502,71</b>
E.I.1	Langfristige Finanzschulden	1411	1 782 442,48	1 546 939,77	-235 502,71
	344000 Investitionsdarlehen von sonstigen Trägern des öffentlichen Rechts		536 334,05	487 350,09	-48 983,96
	346000 Investitionsdarlehen von Finanzunternehmen		1 246 108,43	1 059 589,68	-186 518,75
E.I.2	Langfristige Forderungen aus derivativen Finanzinstrumenten mit Grundgeschäft	1412	0,00	0,00	0,00
E.I.3	Langfristige Verbindlichkeiten aus derivativen Finanzinstrumenten mit Grundgeschäft	1413	0,00	0,00	0,00
<b>E.II</b>	<b>Langfristige Verbindlichkeiten</b>	142	<b>0,00</b>	<b>0,00</b>	<b>0,00</b>
E.II.1	Langfristige Verbindlichkeiten aus Lieferungen und Leistungen	1421	0,00	0,00	0,00
E.II.2	Leasingverbindlichkeiten	1422	0,00	0,00	0,00
E.II.3	Sonstige langfristige Verbindlichkeiten	1423	0,00	0,00	0,00
<b>E.III</b>	<b>Langfristige Rückstellungen</b>	143	<b>67 761,63</b>	<b>73 625,61</b>	<b>5 863,98</b>
E.III.1	Rückstellungen für Abfertigungen	1431	0,00	0,00	0,00
E.III.2	Rückstellungen für Jubiläumswendungen	1432	67 761,63	73 625,61	5 863,98
	384000 Rückstellungen für Jubiläumswendungen		67 761,63	73 625,61	5 863,98
E.III.3	Rückstellungen für Haftungen	1433	0,00	0,00	0,00
E.III.4	Rückstellungen für Sanierungen von Altlasten	1434	0,00	0,00	0,00
E.III.5	Rückstellungen für Pensionen	1435	0,00	0,00	0,00
E.III.6	Sonstige langfristige Rückstellungen	1436	0,00	0,00	0,00

PASSIVA		Code	Endbestand 31.12.2024	Endbestand 31.12.2025	Veränderung
<b>F</b>	<b>Kurzfristige Fremdmittel</b>	15	<b>235 434,24</b>	<b>599 135,92</b>	<b>363 701,68</b>
<b>F.I</b>	<b>Kurzfristige Finanzschulden, netto</b>	151	<b>6 580,63</b>	<b>270 607,10</b>	<b>264 026,47</b>
F.I.1	Kurzfristige Finanzschulden	1511	6 580,63	270 607,10	264 026,47
	210012 RB ILZ		0,00	233 774,67	233 774,67
	359000 Sonstige kurzfristige Finanzschulden		6 580,63	36 832,43	30 251,80
F.I.2	Kurzfristige Forderungen aus derivativen Finanzinstrumenten mit Grundgeschäft	1512	0,00	0,00	0,00
F.I.3	Kurzfristige Verbindlichkeiten aus derivativen Finanzinstrumenten mit Grundgeschäft	1513	0,00	0,00	0,00
<b>F.II</b>	<b>Kurzfristige Verbindlichkeiten</b>	152	<b>100 108,65</b>	<b>185 035,50</b>	<b>84 926,85</b>
F.II.1	Kurzfristige Verbindlichkeiten aus Lieferungen und Leistungen	1521	77 141,78	141 549,57	64 407,79
	331000 Kurzfristige Verbindlichkeiten aus Lieferungen und Leistungen		77 141,78	141 549,57	64 407,79
F.II.2	Kurzfristige Verbindlichkeiten aus Abgaben	1522	0,00	0,00	0,00
F.II.3	Sonstige kurzfristige Verbindlichkeiten	1523	0,00	0,00	0,00
	334000 Sonstige kurzfristige Verbindlichkeiten		0,00	0,00	0,00
F.II.4	Sonstige kurzfristige Verbindlichkeiten (nicht voranschlagswirksame Gebarung)	1524	22 966,87	43 485,93	20 519,06
	360000 Umsatzsteuer (nicht voranschlagswirksame Gebarung)		5 126,31	19 157,42	14 031,11
	362000 Gehaltsabzugsgebarungen (nicht voranschlagswirksame Gebarung)		14 502,19	17 123,37	2 621,18
	363000 Einbehaltungen und Überzahlungen von Dritten (nicht voranschlagswirksame Gebarung)		2 134,95	2 092,05	-42,90
	369000 Sonstige Erläge (nicht voranschlagswirksame Gebarung)		1 203,42	3 266,43	2 063,01
	379000 Sonstige Verbindlichkeiten (nicht voranschlagswirksame Gebarung)		0,00	1 846,66	1 846,66
<b>F.III</b>	<b>Kurzfristige Rückstellungen</b>	153	<b>128 744,96</b>	<b>143 493,32</b>	<b>14 748,36</b>
F.III.1	Rückstellungen für Prozesskosten	1531	0,00	0,00	0,00
F.III.2	Rückstellungen für ausstehende Rechnungen	1532	0,00	0,00	0,00
F.III.3	Rückstellungen für nicht konsumierte Urlaube	1533	128 744,96	143 493,32	14 748,36
	381000 Rückstellungen für nicht konsumierte Urlaube		128 744,96	143 493,32	14 748,36
F.III.4	Sonstige kurzfristige Rückstellungen	1534	0,00	0,00	0,00
<b>F.IV</b>	<b>Passive Rechnungsabgrenzung</b>	154	<b>0,00</b>	<b>0,00</b>	<b>0,00</b>
F.IV.1	Passive Rechnungsabgrenzung	1540	0,00	0,00	0,00
<b>Summe Passiva (12 + 13 + 14 + 15)</b>			<b>12 955 953,65</b>	<b>12 575 421,02</b>	<b>-380 532,63</b>

Darstellung Ergebnishaushalt § 1 Abs. 2 (Anlage 1e)



Mittelverwendungs- und aufbringungsgruppen	Gesamthaushalt	Wirtschaftliche Unternehmung	Summe für die Gebietskörperschaft
Erträge	3 520 920,77		3 520 920,77
Personalaufwand	1 170 431,97		1 170 431,97
Sach-, Transfer-, Finanzaufwand	2 835 051,29		2 835 051,29
<b>Nettoergebnis</b>	<b>-484 562,49</b>		<b>-484 562,49</b>
Entnahme von Haushaltsrücklagen	68 602,79		68 602,79
Zuweisung an Haushaltsrücklagen	102 910,37		102 910,37
Gewinnvortrag			
<b>Nettoergebnis nach Zuweisung und Entnahmen von Haushaltsrücklagen</b>	<b>-518 870,07</b>		<b>-518 870,07</b>



Darstellung Vermögenshaushalt § 1 Abs. 2 (Anlage 1f)



<b>AKTIVA</b>			
<b>Mittelverwendungsgruppen</b>	<b>Gesamthaushalt</b>	<b>Wirtschaftliche Unternehmung</b>	<b>Summe für die Gebietskörperschaft</b>
Immaterielle Vermögenswerte	49 200,00		49 200,00
Sachanlagen	11 940 126,91		11 940 126,91
Aktive Finanzinstrumente und Beteiligungen	36 096,76		36 096,76
Vorräte	0,00		0,00
Forderungen	196 044,02		196 044,02
Kurzfristiges Finanzvermögen	0,00		0,00
Liquide Mittel	353 953,33		353 953,33
Aktive Rechnungsabgrenzung	0,00		0,00
<b>Summe Aktiva</b>	<b>12 575 421,02</b>		<b>12 575 421,02</b>

<b>PASSIVA</b>				
<b>Mittelaufbringungsgruppen</b>		<b>Gesamthaushalt</b>	<b>Wirtschaftliche Unternehmung</b>	<b>Summe für die Gebietskörperschaft</b>
<b>Eigenmittel</b>				
Nettovermögen (Ausgleichsposten)		7 736 715,99		7 736 715,99
<b>Fremdmittel</b>				
Investitionszuschüsse		2 619 003,73		2 619 003,73
Rückstellungen		217 118,93		217 118,93
Finanzschulden, Verbindlichkeiten		2 002 582,37		2 002 582,37
Passive Rechnungsabgrenzungen		0,00		0,00
<b>Summe Passiva</b>		<b>12 575 421,02</b>		<b>12 575 421,02</b>

Nettovermögensveränderungsrechnung (Anlage 1d)



**Rechnungsabschluss 2025**

Gemeinde Ottendorf an der Rittschein

**Nettovermögensveränderungsrechnung (Anlage 1d)**

Nettovermögensveränderungsrechnung	Saldo der Eröffnungsbilanz	Kumuliertes Nettoergebnis	Haushalts-rücklagen	Neubewertungs-rücklagen	Fremdwährungs-umrechnungs-rücklagen	Summe Nettovermögen
<b>Nettovermögen zum 31.12.2024</b>	<b>3 476 078,25</b>	<b>-329 078,04</b>	<b>5 050 535,03</b>	<b>27 697,76</b>	<b>0,00</b>	<b>8 225 233,00</b>
1. Änderungen der Ansatz- und Bewertungsmethoden	0,00	0,00	XXXXXXXXXXXXXX	0,00	0,00	0,00
2. Nacherfassung von Vermögenswerten	0,00	0,00	0,00	0,00	0,00	0,00
3. Änderung der erstmaligen Eröffnungsbilanz (gem. § 38 Abs. 8)	0,00	0,00	0,00	0,00	0,00	0,00
<b>Angepasstes Nettovermögen zum 31.12.2024</b>	<b>3 476 078,25</b>	<b>-329 078,04</b>	<b>5 050 535,03</b>	<b>27 697,76</b>	<b>0,00</b>	<b>8 225 233,00</b>
4. Veränderung aus der Bewertung von zur Veräußerung verfügbarer Finanzinstrumente	XXXXXXXXXXXXXX	XXXXXXXXXXXXXX	XXXXXXXXXXXXXX	0,00	XXXXXXXXXXXXXX	0,00
5. Veränderung aus der Bewertung von Beteiligungen	XXXXXXXXXXXXXX	XXXXXXXXXXXXXX	XXXXXXXXXXXXXX	-3 954,52	XXXXXXXXXXXXXX	-3 954,52
6. Veränderung aus der Umrechnung von Vermögen und Fremdmittel in fremder Währung	XXXXXXXXXXXXXX	XXXXXXXXXXXXXX	XXXXXXXXXXXXXX	XXXXXXXXXXXXXX	0,00	0,00
7. Veränderung aus Kapitalverminderungen und -erhöhungen	XXXXXXXXXXXXXX	0,00	0,00	0,00	0,00	0,00
<b>Summe Nettoveränderung, die nicht in die Ergebnisrechnung eingegangen ist</b>						
8. Nettoergebnis des Finanzjahres (SA0)	XXXXXXXXXXXXXX	-484 562,49	XXXXXXXXXXXXXX	XXXXXXXXXXXXXX	XXXXXXXXXXXXXX	-484 562,49
9. Haushaltsrücklagen (SA01)	XXXXXXXXXXXXXX	-34 307,58	34 307,58	XXXXXXXXXXXXXX	XXXXXXXXXXXXXX	0,00
<b>Nettovermögen zum 31.12.2025</b>	<b>3 476 078,25</b>	<b>-847 948,11</b>	<b>5 084 842,61</b>	<b>23 743,24</b>	<b>0,00</b>	<b>7 736 715,99</b>



Nachweis der Investitionstätigkeit



Vorhaben	Vorhabensbezeichnung		RA 2025	VA 2025	RA - VA	RA Vorjahre	RA Gesamt
Konto	Bezeichnung						
<b>1010241</b>	<b>Blackout-Vorsorge GDE, Rüsthaus (2024 bis 2026)</b>						
	Geplante Gesamtkosten:	62 000,00					
	<b>Auszahlungen - Investitionen - Mittelverwendung</b>		<b>0,00</b>	<b>0,00</b>	<b>0,00</b>	<b>931,04</b>	<b>931,04</b>
	<b>Anschaffungs- oder Herstellungskosten</b>		<b>0,00</b>	<b>0,00</b>	<b>0,00</b>	<b>931,04</b>	<b>931,04</b>
	5/010241/020000	Maschinen und maschinelle Anlagen	0,00	0,00	0,00	931,04	931,04
	<b>Einzahlungen - Finanzierung - Mittelaufbringung</b>		<b>0,00</b>	<b>0,00</b>	<b>0,00</b>	<b>0,00</b>	<b>0,00</b>
	<b>Mittel aus Geldfluss aus der operativen Gebarung</b>		<b>0,00</b>	<b>0,00</b>	<b>0,00</b>	<b>0,00</b>	<b>0,00</b>
	<b>Bedarfszuweisungen/KTZ</b>		<b>0,00</b>	<b>0,00</b>	<b>0,00</b>	<b>0,00</b>	<b>0,00</b>
	<b>Haushaltsrücklagen/Zahlungsmittelreserven</b>		<b>0,00</b>	<b>0,00</b>	<b>0,00</b>	<b>0,00</b>	<b>0,00</b>
	<b>Sonstige Kapitaltransfers und Subventionen</b>		<b>0,00</b>	<b>0,00</b>	<b>0,00</b>	<b>0,00</b>	<b>0,00</b>
	<b>Darlehen/Innere Darlehen</b>		<b>0,00</b>	<b>0,00</b>	<b>0,00</b>	<b>0,00</b>	<b>0,00</b>
	<b>Finanzierungsleasing</b>		<b>0,00</b>	<b>0,00</b>	<b>0,00</b>	<b>0,00</b>	<b>0,00</b>
	<b>Veräußerung langfristiges Vermögen und Sonstiges</b>		<b>0,00</b>	<b>0,00</b>	<b>0,00</b>	<b>0,00</b>	<b>0,00</b>
	<b>Finanzierungsergebnis 1010241</b>		<b>0,00</b>	<b>0,00</b>	<b>0,00</b>	<b>-931,04</b>	<b>-931,04</b>
	offene Verbindlichkeiten		0,00				
	offene Forderungen		0,00				

Vorhaben	Vorhabensbezeichnung		RA 2025	VA 2025	RA - VA	RA Vorjahre	RA Gesamt
Konto	Bezeichnung						
<b>1211241</b>	<b>Umbau/Ausstattung GTS-Raum (2024 bis 2025)</b>						
	<b>Auszahlungen - Investitionen - Mittelverwendung</b>		<b>9 226,44</b>	<b>9 200,00</b>	<b>26,44</b>	<b>51 311,49</b>	<b>60 537,93</b>
	<b>Anschaffungs- oder Herstellungskosten</b>		<b>9 226,44</b>	<b>9 200,00</b>	<b>26,44</b>	<b>51 311,49</b>	<b>60 537,93</b>
	5/211000/010000	Gebäude und Bauten	0,00	0,00	0,00	12 562,29	12 562,29
	5/211000/042000	Amts-, Betriebs- und Geschäftsausstattung	9 226,44	9 200,00	26,44	38 749,20	47 975,64
	<b>Einzahlungen - Finanzierung - Mittelaufbringung</b>		<b>0,00</b>	<b>0,00</b>	<b>0,00</b>	<b>60 537,93</b>	<b>60 537,93</b>
	<b>Mittel aus Geldfluss aus der operativen Gebarung</b>		<b>0,00</b>	<b>0,00</b>	<b>0,00</b>	<b>0,00</b>	<b>0,00</b>
	<b>Bedarfszuweisungen/KTZ</b>		<b>0,00</b>	<b>0,00</b>	<b>0,00</b>	<b>17 000,00</b>	<b>17 000,00</b>
	6/211000/871110	Kapitaltransfers aus Gemeinde-Bedarfszuweisungsmitteln	0,00	0,00	0,00	17 000,00	17 000,00
	<b>Haushaltsrücklagen/Zahlungsmittelreserven</b>		<b>0,00</b>	<b>0,00</b>	<b>0,00</b>	<b>0,00</b>	<b>0,00</b>
	<b>Sonstige Kapitaltransfers und Subventionen</b>		<b>0,00</b>	<b>0,00</b>	<b>0,00</b>	<b>43 537,93</b>	<b>43 537,93</b>
	6/211000/300000	Kapitaltransfers von Bund - BIG (Bildungsinvestitionsgesetz)	0,00	0,00	0,00	33 635,29	33 635,29
	6/211000/302100	Kapitaltransfers von Gemeinden, Gemeindeverbänden (ohne marktbestimmte Tätigkeit) und Gemeindefonds	0,00	0,00	0,00	9 902,64	9 902,64
	<b>Darlehen/Innere Darlehen</b>		<b>0,00</b>	<b>0,00</b>	<b>0,00</b>	<b>0,00</b>	<b>0,00</b>
	<b>Finanzierungsleasing</b>		<b>0,00</b>	<b>0,00</b>	<b>0,00</b>	<b>0,00</b>	<b>0,00</b>
	<b>Veräußerung langfristiges Vermögen und Sonstiges</b>		<b>0,00</b>	<b>0,00</b>	<b>0,00</b>	<b>0,00</b>	<b>0,00</b>
<b>Finanzierungsergebnis 1211241</b>			<b>-9 226,44</b>	<b>-9 200,00</b>	<b>-26,44</b>	<b>9 226,44</b>	<b>0,00</b>
	offene Verbindlichkeiten		0,00				
	offene Forderungen		0,00				

Vorhaben	Vorhabensbezeichnung		RA 2025	VA 2025	RA - VA	RA Vorjahre	RA Gesamt
Konto	Bezeichnung						
<b>1211242</b>	<b>Photovoltaik Volksschule (2024 bis 2026)</b>						
	Geplante Gesamtkosten:	45 000,00					
	<b>Auszahlungen - Investitionen - Mittelverwendung</b>		<b>0,00</b>	<b>45 000,00</b>	<b>-45 000,00</b>	<b>0,00</b>	<b>0,00</b>
	<b>Anschaffungs- oder Herstellungskosten</b>		<b>0,00</b>	<b>45 000,00</b>	<b>-45 000,00</b>	<b>0,00</b>	<b>0,00</b>
	5/211242/050000	Sonderanlagen - Photovoltaik Volksschule	0,00	45 000,00	-45 000,00	0,00	0,00
	<b>Einzahlungen - Finanzierung - Mittelaufbringung</b>		<b>0,00</b>	<b>21 000,00</b>	<b>-21 000,00</b>	<b>0,00</b>	<b>0,00</b>
	<b>Mittel aus Geldfluss aus der operativen Gebarung</b>		<b>0,00</b>	<b>0,00</b>	<b>0,00</b>	<b>0,00</b>	<b>0,00</b>
	<b>Bedarfszuweisungen/KTZ</b>		<b>0,00</b>	<b>20 000,00</b>	<b>-20 000,00</b>	<b>0,00</b>	<b>0,00</b>
	6/211242/871110	Kapitaltransfers aus Gemeinde-Bedarfszuweisungsmitteln	0,00	20 000,00	-20 000,00	0,00	0,00
	<b>Haushaltsrücklagen/Zahlungsmittelreserven</b>		<b>0,00</b>	<b>0,00</b>	<b>0,00</b>	<b>0,00</b>	<b>0,00</b>
	<b>Sonstige Kapitaltransfers und Subventionen</b>		<b>0,00</b>	<b>1 000,00</b>	<b>-1 000,00</b>	<b>0,00</b>	<b>0,00</b>
	6/211242/300742	Kapitaltransfers von Bund KIP - Photovoltaik Volksschule	0,00	1 000,00	-1 000,00	0,00	0,00
	<b>Darlehen/Innere Darlehen</b>		<b>0,00</b>	<b>0,00</b>	<b>0,00</b>	<b>0,00</b>	<b>0,00</b>
	<b>Finanzierungsleasing</b>		<b>0,00</b>	<b>0,00</b>	<b>0,00</b>	<b>0,00</b>	<b>0,00</b>
	<b>Veräußerung langfristiges Vermögen und Sonstiges</b>		<b>0,00</b>	<b>0,00</b>	<b>0,00</b>	<b>0,00</b>	<b>0,00</b>
<b>Finanzierungsergebnis 1211242</b>			<b>0,00</b>	<b>-24 000,00</b>	<b>24 000,00</b>	<b>0,00</b>	<b>0,00</b>
	offene Verbindlichkeiten		0,00				
	offene Forderungen		0,00				

Vorhaben	Vorhabensbezeichnung		RA 2025	VA 2025	RA - VA	RA Vorjahre	RA Gesamt
Konto	Bezeichnung						
<b>1240241</b>	<b>Kindergarten Zu- und Umbau (2024 bis 2026)</b>						
	<b>Auszahlungen - Investitionen - Mittelverwendung</b>		<b>17 777,23</b>	<b>200 000,00</b>	<b>-182 222,77</b>	<b>0,00</b>	<b>17 777,23</b>
	<b>Anschaffungs- oder Herstellungskosten</b>		<b>17 777,23</b>	<b>200 000,00</b>	<b>-182 222,77</b>	<b>0,00</b>	<b>17 777,23</b>
	5/240241/061000 Im Bau befindliche Gebäude und Bauten - Kindergarten Zubau		17 777,23	200 000,00	-182 222,77	0,00	17 777,23
	<b>Einzahlungen - Finanzierung - Mittelaufbringung</b>		<b>0,00</b>	<b>488 500,00</b>	<b>-488 500,00</b>	<b>0,00</b>	<b>0,00</b>
	<b>Mittel aus Geldfluss aus der operativen Gebarung</b>		<b>0,00</b>	<b>0,00</b>	<b>0,00</b>	<b>0,00</b>	<b>0,00</b>
	<b>Bedarfszuweisungen/KTZ</b>		<b>0,00</b>	<b>446 000,00</b>	<b>-446 000,00</b>	<b>0,00</b>	<b>0,00</b>
	6/240241/301100 Kapitaltransfers von Ländern - Direktförderung		0,00	205 000,00	-205 000,00	0,00	0,00
	6/240241/871110 Kapitaltransfers aus Gemeinde-Bedarfszuweisungsmitteln - Kindergarten Zubau		0,00	241 000,00	-241 000,00	0,00	0,00
	<b>Haushaltsrücklagen/Zahlungsmittelreserven</b>		<b>0,00</b>	<b>0,00</b>	<b>0,00</b>	<b>0,00</b>	<b>0,00</b>
	<b>Sonstige Kapitaltransfers und Subventionen</b>		<b>0,00</b>	<b>42 500,00</b>	<b>-42 500,00</b>	<b>0,00</b>	<b>0,00</b>
	2/240000/300400 Kapitaltransfers von Bund - Zukunftsfonds Elementarpädagogik		0,00	42 500,00	-42 500,00	0,00	0,00
	<b>Darlehen/Innere Darlehen</b>		<b>0,00</b>	<b>0,00</b>	<b>0,00</b>	<b>0,00</b>	<b>0,00</b>
	<b>Finanzierungsleasing</b>		<b>0,00</b>	<b>0,00</b>	<b>0,00</b>	<b>0,00</b>	<b>0,00</b>
	<b>Veräußerung langfristiges Vermögen und Sonstiges</b>		<b>0,00</b>	<b>0,00</b>	<b>0,00</b>	<b>0,00</b>	<b>0,00</b>
<b>Finanzierungsergebnis 1240241</b>			<b>-17 777,23</b>	<b>288 500,00</b>	<b>-306 277,23</b>	<b>0,00</b>	<b>-17 777,23</b>
	offene Verbindlichkeiten		0,00				
	offene Forderungen		0,00				

Vorhaben	Vorhabensbezeichnung		RA 2025	VA 2025	RA - VA	RA Vorjahre	RA Gesamt
Konto	Bezeichnung						
<b>1612231</b>	<b>Generalsanierung Gemeindestraßen 23 (2023 bis 2025)</b>						
	Geplante Gesamtkosten:	58 000,00					
	Erläuterungen zum Vorhaben:						
	Schweinzweg, Hoferkoglweg, Eggerweg, Breitenbachweg, Edenbergweg						
	<b>Auszahlungen - Investitionen - Mittelverwendung</b>		<b>4 365,45</b>	<b>4 400,00</b>	<b>-34,55</b>	<b>33 708,44</b>	<b>38 073,89</b>
	<b>Anschaffungs- oder Herstellungskosten</b>		<b>4 365,45</b>	<b>4 400,00</b>	<b>-34,55</b>	<b>33 708,44</b>	<b>38 073,89</b>
	5/612231/002000 Straßenbauten		4 365,45	4 400,00	-34,55	33 708,44	38 073,89
	<b>Einzahlungen - Finanzierung - Mittelaufbringung</b>		<b>0,00</b>	<b>0,00</b>	<b>0,00</b>	<b>38 073,89</b>	<b>38 073,89</b>
	<b>Mittel aus Geldfluss aus der operativen Gebarung</b>		<b>0,00</b>	<b>0,00</b>	<b>0,00</b>	<b>10 873,89</b>	<b>10 873,89</b>
	6/612231/829900 Verrechnung zwischen operativer Gebarung und Projekten		0,00	0,00	0,00	10 873,89	10 873,89
	<b>Bedarfszuweisungen/KTZ</b>		<b>0,00</b>	<b>0,00</b>	<b>0,00</b>	<b>27 200,00</b>	<b>27 200,00</b>
	6/612231/871110 Kapitaltransfers aus Gemeinde-Bedarfszuweisungsmitteln		0,00	0,00	0,00	27 200,00	27 200,00
	<b>Haushaltsrücklagen/Zahlungsmittelreserven</b>		<b>0,00</b>	<b>0,00</b>	<b>0,00</b>	<b>0,00</b>	<b>0,00</b>
	<b>Sonstige Kapitaltransfers und Subventionen</b>		<b>0,00</b>	<b>0,00</b>	<b>0,00</b>	<b>0,00</b>	<b>0,00</b>
	<b>Darlehen/Innere Darlehen</b>		<b>0,00</b>	<b>0,00</b>	<b>0,00</b>	<b>0,00</b>	<b>0,00</b>
	<b>Finanzierungsleasing</b>		<b>0,00</b>	<b>0,00</b>	<b>0,00</b>	<b>0,00</b>	<b>0,00</b>
	<b>Veräußerung langfristiges Vermögen und Sonstiges</b>		<b>0,00</b>	<b>0,00</b>	<b>0,00</b>	<b>0,00</b>	<b>0,00</b>
	<b>Finanzierungsergebnis 1612231</b>		<b>-4 365,45</b>	<b>-4 400,00</b>	<b>34,55</b>	<b>4 365,45</b>	<b>0,00</b>
	offene Verbindlichkeiten		0,00				
	offene Forderungen		0,00				

Vorhaben	Vorhabensbezeichnung		RA 2025	VA 2025	RA - VA	RA Vorjahre	RA Gesamt
Konto	Bezeichnung						
<b>1612241</b>	<b>Generalsanierung Gemeindestraßen 24 (2024 bis 2026)</b>						
	Geplante Gesamtkosten:	196 000,00					
	Erläuterungen zum Vorhaben:						
	Müllerweg, Maierweg, Hochleitenweg, Peintweg, Huberweg, Schweinzbergweg						
	<b>Auszahlungen - Investitionen - Mittelverwendung</b>		<b>7 499,63</b>	<b>196 000,00</b>	<b>-188 500,37</b>	<b>2 600,00</b>	<b>10 099,63</b>
	<b>Anschaffungs- oder Herstellungskosten</b>		<b>7 499,63</b>	<b>196 000,00</b>	<b>-188 500,37</b>	<b>2 600,00</b>	<b>10 099,63</b>
	5/612241/002000 Straßenbauten - Gemeindeftraßen 2024		7 499,63	196 000,00	-188 500,37	2 600,00	10 099,63
	<b>Einzahlungen - Finanzierung - Mittelaufbringung</b>		<b>0,00</b>	<b>196 000,00</b>	<b>-196 000,00</b>	<b>2 600,00</b>	<b>2 600,00</b>
	<b>Mittel aus Geldfluss aus der operativen Gebarung</b>		<b>0,00</b>	<b>0,00</b>	<b>0,00</b>	<b>2 600,00</b>	<b>2 600,00</b>
	6/612241/899000 Entnahmen aus Verrechnungsrücklagen zwischen operativer Gebarung und Projekten		0,00	0,00	0,00	2 600,00	2 600,00
	<b>Bedarfszuweisungen/KTZ</b>		<b>0,00</b>	<b>120 000,00</b>	<b>-120 000,00</b>	<b>0,00</b>	<b>0,00</b>
	6/612241/871110 Kapitaltransfers aus Gemeinde-Bedarfszuweisungsmitteln - Gemeindestraßen 2024		0,00	120 000,00	-120 000,00	0,00	0,00
	<b>Haushaltsrücklagen/Zahlungsmittelreserven</b>		<b>0,00</b>	<b>0,00</b>	<b>0,00</b>	<b>0,00</b>	<b>0,00</b>
	<b>Sonstige Kapitaltransfers und Subventionen</b>		<b>0,00</b>	<b>0,00</b>	<b>0,00</b>	<b>0,00</b>	<b>0,00</b>
	<b>Darlehen/Innere Darlehen</b>		<b>0,00</b>	<b>76 000,00</b>	<b>-76 000,00</b>	<b>0,00</b>	<b>0,00</b>
	11718/109 Darlehen Gemeindestraßen 2024		0,00	76 000,00	-76 000,00	0,00	0,00
	<b>Finanzierungsleasing</b>		<b>0,00</b>	<b>0,00</b>	<b>0,00</b>	<b>0,00</b>	<b>0,00</b>
	<b>Veräußerung langfristiges Vermögen und Sonstiges</b>		<b>0,00</b>	<b>0,00</b>	<b>0,00</b>	<b>0,00</b>	<b>0,00</b>
	<b>Finanzierungsergebnis 1612241</b>		<b>-7 499,63</b>	<b>0,00</b>	<b>-7 499,63</b>	<b>0,00</b>	<b>-7 499,63</b>
	offene Verbindlichkeiten		0,00				
	offene Forderungen		0,00				

Vorhaben	Vorhabensbezeichnung		RA 2025	VA 2025	RA - VA	RA Vorjahre	RA Gesamt
Konto	Bezeichnung						
<b>1612242</b>	<b>Generalsanierung Gehsteige Ottendorf (2024 bis 2025)</b>						
	Geplante Gesamtkosten:	22 800,00					
	<b>Auszahlungen - Investitionen - Mittelverwendung</b>		<b>15 806,88</b>	<b>16 000,00</b>	<b>-193,12</b>	<b>1 993,02</b>	<b>17 799,90</b>
	<b>Anschaffungs- oder Herstellungskosten</b>		<b>15 806,88</b>	<b>16 000,00</b>	<b>-193,12</b>	<b>1 993,02</b>	<b>17 799,90</b>
	5/612242/002000	Straßenbauten - Gehsteige Sanierung	15 806,88	16 000,00	-193,12	1 993,02	17 799,90
	<b>Einzahlungen - Finanzierung - Mittelaufbringung</b>		<b>17 799,90</b>	<b>18 000,00</b>	<b>-200,10</b>	<b>0,00</b>	<b>17 799,90</b>
	<b>Mittel aus Geldfluss aus der operativen Gebarung</b>		<b>0,00</b>	<b>0,00</b>	<b>0,00</b>	<b>0,00</b>	<b>0,00</b>
	<b>Bedarfszuweisungen/KTZ</b>		<b>10 000,00</b>	<b>10 000,00</b>	<b>0,00</b>	<b>0,00</b>	<b>10 000,00</b>
	6/612242/871110	Kapitaltransfers aus Gemeinde-Bedarfszuweisungsmitteln	10 000,00	10 000,00	0,00	0,00	10 000,00
	<b>Haushaltsrücklagen/Zahlungsmittelreserven</b>		<b>0,00</b>	<b>0,00</b>	<b>0,00</b>	<b>0,00</b>	<b>0,00</b>
	<b>Sonstige Kapitaltransfers und Subventionen</b>		<b>7 799,90</b>	<b>8 000,00</b>	<b>-200,10</b>	<b>0,00</b>	<b>7 799,90</b>
	6/612242/300742	Kapitaltransfers von Bund KIP - Gehsteige Sanierung	7 799,90	8 000,00	-200,10	0,00	7 799,90
	<b>Darlehen/Innere Darlehen</b>		<b>0,00</b>	<b>0,00</b>	<b>0,00</b>	<b>0,00</b>	<b>0,00</b>
	<b>Finanzierungsleasing</b>		<b>0,00</b>	<b>0,00</b>	<b>0,00</b>	<b>0,00</b>	<b>0,00</b>
	<b>Veräußerung langfristiges Vermögen und Sonstiges</b>		<b>0,00</b>	<b>0,00</b>	<b>0,00</b>	<b>0,00</b>	<b>0,00</b>
<b>Finanzierungsergebnis 1612242</b>			<b>1 993,02</b>	<b>2 000,00</b>	<b>-6,98</b>	<b>-1 993,02</b>	<b>0,00</b>
	offene Verbindlichkeiten		0,00				
	offene Forderungen		0,00				

Vorhaben	Vorhabensbezeichnung		RA 2025	VA 2025	RA - VA	RA Vorjahre	RA Gesamt
Konto	Bezeichnung						
<b>1816241</b>	<b>Straßenbeleuchtung Sonnensiedlung (2024 bis 2025)</b>						
	Geplante Gesamtkosten:	8 000,00					
	<b>Auszahlungen - Investitionen - Mittelverwendung</b>		<b>6 960,49</b>	<b>7 000,00</b>	<b>-39,51</b>	<b>672,00</b>	<b>7 632,49</b>
	<b>Anschaffungs- oder Herstellungskosten</b>		<b>6 960,49</b>	<b>7 000,00</b>	<b>-39,51</b>	<b>672,00</b>	<b>7 632,49</b>
	5/816241/050000	Sonderanlagen - Straßenbeleuchtung Sonnensiedlung	6 960,49	7 000,00	-39,51	672,00	7 632,49
	<b>Einzahlungen - Finanzierung - Mittelaufbringung</b>		<b>7 632,49</b>	<b>7 700,00</b>	<b>-67,51</b>	<b>0,00</b>	<b>7 632,49</b>
	<b>Mittel aus Geldfluss aus der operativen Gebarung</b>		<b>0,00</b>	<b>0,00</b>	<b>0,00</b>	<b>0,00</b>	<b>0,00</b>
	<b>Bedarfszuweisungen/KTZ</b>		<b>5 000,00</b>	<b>5 000,00</b>	<b>0,00</b>	<b>0,00</b>	<b>5 000,00</b>
	6/816241/871110	Kapitaltransfers aus Gemeinde-Bedarfszuweisungsmitteln - Straßenbeleuchtung Sonnensiedlung	5 000,00	5 000,00	0,00	0,00	5 000,00
	<b>Haushaltsrücklagen/Zahlungsmittelreserven</b>		<b>0,00</b>	<b>0,00</b>	<b>0,00</b>	<b>0,00</b>	<b>0,00</b>
	<b>Sonstige Kapitaltransfers und Subventionen</b>		<b>2 632,49</b>	<b>2 700,00</b>	<b>-67,51</b>	<b>0,00</b>	<b>2 632,49</b>
	6/816241/300742	Kapitaltransfers von Bund - KIP Straßenbeleuchtung Sonnensiedlung	2 632,49	2 700,00	-67,51	0,00	2 632,49
	<b>Darlehen/Innere Darlehen</b>		<b>0,00</b>	<b>0,00</b>	<b>0,00</b>	<b>0,00</b>	<b>0,00</b>
	<b>Finanzierungsleasing</b>		<b>0,00</b>	<b>0,00</b>	<b>0,00</b>	<b>0,00</b>	<b>0,00</b>
	<b>Veräußerung langfristiges Vermögen und Sonstiges</b>		<b>0,00</b>	<b>0,00</b>	<b>0,00</b>	<b>0,00</b>	<b>0,00</b>
<b>Finanzierungsergebnis 1816241</b>			<b>672,00</b>	<b>700,00</b>	<b>-28,00</b>	<b>-672,00</b>	<b>0,00</b>
	offene Verbindlichkeiten		0,00				
	offene Forderungen		0,00				

Vorhaben	Vorhabensbezeichnung		RA 2025	VA 2025	RA - VA	RA Vorjahre	RA Gesamt
Konto	Bezeichnung						
<b>1816251</b>	<b>Straßenbeleuchtung Friedshofweg (2025 bis 2026)</b>						
	Geplante Gesamtkosten:	12 500,00					
	<b>Auszahlungen - Investitionen - Mittelverwendung</b>		<b>0,00</b>	<b>0,00</b>	<b>0,00</b>	<b>0,00</b>	<b>0,00</b>
	<b>Anschaffungs- oder Herstellungskosten</b>		<b>0,00</b>	<b>0,00</b>	<b>0,00</b>	<b>0,00</b>	<b>0,00</b>
	<b>Einzahlungen - Finanzierung - Mittelaufbringung</b>		<b>6 958,32</b>	<b>0,00</b>	<b>6 958,32</b>	<b>0,00</b>	<b>6 958,32</b>
	<b>Mittel aus Geldfluss aus der operativen Gebarung</b>		<b>0,00</b>	<b>0,00</b>	<b>0,00</b>	<b>0,00</b>	<b>0,00</b>
	<b>Bedarfszuweisungen/KTZ</b>		<b>0,00</b>	<b>0,00</b>	<b>0,00</b>	<b>0,00</b>	<b>0,00</b>
	<b>Haushaltsrücklagen/Zahlungsmittelreserven</b>		<b>0,00</b>	<b>0,00</b>	<b>0,00</b>	<b>0,00</b>	<b>0,00</b>
	<b>Sonstige Kapitaltransfers und Subventionen</b>		<b>6 958,32</b>	<b>0,00</b>	<b>6 958,32</b>	<b>0,00</b>	<b>6 958,32</b>
	6/816251/300742	Kapitaltransfers von Bund - KIP - Straßenbeleuchtung Friedhofsweg	6 958,32	0,00	6 958,32	0,00	6 958,32
	<b>Darlehen/Innere Darlehen</b>		<b>0,00</b>	<b>0,00</b>	<b>0,00</b>	<b>0,00</b>	<b>0,00</b>
	<b>Finanzierungsleasing</b>		<b>0,00</b>	<b>0,00</b>	<b>0,00</b>	<b>0,00</b>	<b>0,00</b>
	<b>Veräußerung langfristiges Vermögen und Sonstiges</b>		<b>0,00</b>	<b>0,00</b>	<b>0,00</b>	<b>0,00</b>	<b>0,00</b>
	<b>Finanzierungsergebnis 1816251</b>		<b>6 958,32</b>	<b>0,00</b>	<b>6 958,32</b>	<b>0,00</b>	<b>6 958,32</b>
	offene Verbindlichkeiten		0,00				
	offene Forderungen		0,00				

Vorhaben	Vorhabensbezeichnung		RA 2025	VA 2025	RA - VA	RA Vorjahre	RA Gesamt
Konto	Bezeichnung						
<b>1850241</b>	<b>Wasserversorgung Erweiterung/ HA 2024 (2024 bis 2025)</b>						
	<b>Auszahlungen - Investitionen - Mittelverwendung</b>		<b>6 540,47</b>	<b>5 300,00</b>	<b>1 240,47</b>	<b>20 730,69</b>	<b>27 271,16</b>
	<b>Anschaffungs- oder Herstellungskosten</b>		<b>6 540,47</b>	<b>5 300,00</b>	<b>1 240,47</b>	<b>20 730,69</b>	<b>27 271,16</b>
	5/850241/004000 Wasser- und Abwasserbauten und -anlagen		6 540,47	5 300,00	1 240,47	20 730,69	27 271,16
	<b>Einzahlungen - Finanzierung - Mittelaufbringung</b>		<b>1 251,09</b>	<b>0,00</b>	<b>1 251,09</b>	<b>26 020,07</b>	<b>27 271,16</b>
	<b>Mittel aus Geldfluss aus der operativen Gebarung</b>		<b>0,00</b>	<b>0,00</b>	<b>0,00</b>	<b>0,00</b>	<b>0,00</b>
	<b>Bedarfszuweisungen/KTZ</b>		<b>842,00</b>	<b>0,00</b>	<b>842,00</b>	<b>12,00</b>	<b>854,00</b>
	6/850241/301100 Kapitaltransfers von Ländern, Landesfonds und Landeskammern		842,00	0,00	842,00	12,00	854,00
	<b>Haushaltsrücklagen/Zahlungsmittelreserven</b>		<b>0,00</b>	<b>0,00</b>	<b>0,00</b>	<b>0,00</b>	<b>0,00</b>
	<b>Sonstige Kapitaltransfers und Subventionen</b>		<b>409,09</b>	<b>0,00</b>	<b>409,09</b>	<b>26 008,07</b>	<b>26 417,16</b>
	6/850241/300000 Kapitaltransfers von Bund, Bundesfonds und Bundeskammern		0,00	0,00	0,00	7 119,07	7 119,07
	6/850241/307000 Kapitaltransfers von privaten Haushalten - Anschlussgebühren		409,09	0,00	409,09	18 889,00	19 298,09
	<b>Darlehen/Innere Darlehen</b>		<b>0,00</b>	<b>0,00</b>	<b>0,00</b>	<b>0,00</b>	<b>0,00</b>
	<b>Finanzierungsleasing</b>		<b>0,00</b>	<b>0,00</b>	<b>0,00</b>	<b>0,00</b>	<b>0,00</b>
	<b>Veräußerung langfristiges Vermögen und Sonstiges</b>		<b>0,00</b>	<b>0,00</b>	<b>0,00</b>	<b>0,00</b>	<b>0,00</b>
<b>Finanzierungsergebnis 1850241</b>			<b>-5 289,38</b>	<b>-5 300,00</b>	<b>10,62</b>	<b>5 289,38</b>	<b>0,00</b>
	offene Verbindlichkeiten		0,00				
	offene Forderungen		0,00				

Vorhaben	Vorhabensbezeichnung		RA 2025	VA 2025	RA - VA	RA Vorjahre	RA Gesamt
Konto	Bezeichnung						
<b>1850251</b>	<b>Wasserversorgung Erweiterung/HA ab 2025 (2025 bis 2026)</b>						
	<b>Auszahlungen - Investitionen - Mittelverwendung</b>		<b>12 522,91</b>	<b>10 000,00</b>	<b>2 522,91</b>	<b>0,00</b>	<b>12 522,91</b>
	<b>Anschaffungs- oder Herstellungskosten</b>		<b>12 522,91</b>	<b>10 000,00</b>	<b>2 522,91</b>	<b>0,00</b>	<b>12 522,91</b>
5/850251/004000	Wasser- und Abwasserbauten und -anlagen		12 522,91	10 000,00	2 522,91	0,00	12 522,91
	<b>Einzahlungen - Finanzierung - Mittelaufbringung</b>		<b>22 347,37</b>	<b>10 000,00</b>	<b>12 347,37</b>	<b>0,00</b>	<b>22 347,37</b>
	<b>Mittel aus Geldfluss aus der operativen Gebarung</b>		<b>0,00</b>	<b>0,00</b>	<b>0,00</b>	<b>0,00</b>	<b>0,00</b>
	<b>Bedarfszuweisungen/KTZ</b>		<b>0,00</b>	<b>0,00</b>	<b>0,00</b>	<b>0,00</b>	<b>0,00</b>
	<b>Haushaltsrücklagen/Zahlungsmittelreserven</b>		<b>0,00</b>	<b>0,00</b>	<b>0,00</b>	<b>0,00</b>	<b>0,00</b>
	<b>Sonstige Kapitaltransfers und Subventionen</b>		<b>22 347,37</b>	<b>10 000,00</b>	<b>12 347,37</b>	<b>0,00</b>	<b>22 347,37</b>
6/850251/307000	Kapitaltransfers von privaten Haushalten und privaten Organisationen ohne Erwerbszweck und andere		22 347,37	10 000,00	12 347,37	0,00	22 347,37
	<b>Darlehen/Innere Darlehen</b>		<b>0,00</b>	<b>0,00</b>	<b>0,00</b>	<b>0,00</b>	<b>0,00</b>
	<b>Finanzierungsleasing</b>		<b>0,00</b>	<b>0,00</b>	<b>0,00</b>	<b>0,00</b>	<b>0,00</b>
	<b>Veräußerung langfristiges Vermögen und Sonstiges</b>		<b>0,00</b>	<b>0,00</b>	<b>0,00</b>	<b>0,00</b>	<b>0,00</b>
<b>Finanzierungsergebnis 1850251</b>			<b>9 824,46</b>	<b>0,00</b>	<b>9 824,46</b>	<b>0,00</b>	<b>9 824,46</b>
	offene Verbindlichkeiten		0,00				
	offene Forderungen		5 483,06				

Vorhaben	Vorhabensbezeichnung		RA 2025	VA 2025	RA - VA	RA Vorjahre	RA Gesamt
Konto	Bezeichnung						
<b>1851231</b>	<b>Abwasserbeseitigung Erweiterungen/HA 2023 (2023 bis 2025)</b>						
	Geplante Gesamtkosten:	30 000,00					
	<b>Auszahlungen - Investitionen - Mittelverwendung</b>		<b>20 379,97</b>	<b>20 400,00</b>	<b>-20,03</b>	<b>36 547,57</b>	<b>56 927,54</b>
	<b>Anschaffungs- oder Herstellungskosten</b>		<b>20 379,97</b>	<b>20 400,00</b>	<b>-20,03</b>	<b>36 547,57</b>	<b>56 927,54</b>
	5/851231/004000	Wasser- und Abwasserbauten und -anlagen	20 379,97	20 400,00	-20,03	36 547,57	56 927,54
	<b>Einzahlungen - Finanzierung - Mittelaufbringung</b>		<b>0,00</b>	<b>0,00</b>	<b>0,00</b>	<b>56 927,54</b>	<b>56 927,54</b>
	<b>Mittel aus Geldfluss aus der operativen Gebarung</b>		<b>0,00</b>	<b>0,00</b>	<b>0,00</b>	<b>12 108,82</b>	<b>12 108,82</b>
	6/851231/829900	Verrechnung zwischen operativer Gebarung und Projekten	0,00	0,00	0,00	12 108,82	12 108,82
	<b>Bedarfszuweisungen/KTZ</b>		<b>0,00</b>	<b>0,00</b>	<b>0,00</b>	<b>0,00</b>	<b>0,00</b>
	<b>Haushaltsrücklagen/Zahlungsmittelreserven</b>		<b>0,00</b>	<b>0,00</b>	<b>0,00</b>	<b>0,00</b>	<b>0,00</b>
	<b>Sonstige Kapitaltransfers und Subventionen</b>		<b>0,00</b>	<b>0,00</b>	<b>0,00</b>	<b>44 818,72</b>	<b>44 818,72</b>
	6/851231/307000	Kapitaltransfers von privaten Haushalten und privaten Organisationen ohne Erwerbszweck und andere	0,00	0,00	0,00	44 818,72	44 818,72
	<b>Darlehen/Innere Darlehen</b>		<b>0,00</b>	<b>0,00</b>	<b>0,00</b>	<b>0,00</b>	<b>0,00</b>
	<b>Finanzierungsleasing</b>		<b>0,00</b>	<b>0,00</b>	<b>0,00</b>	<b>0,00</b>	<b>0,00</b>
	<b>Veräußerung langfristiges Vermögen und Sonstiges</b>		<b>0,00</b>	<b>0,00</b>	<b>0,00</b>	<b>0,00</b>	<b>0,00</b>
<b>Finanzierungsergebnis 1851231</b>			<b>-20 379,97</b>	<b>-20 400,00</b>	<b>20,03</b>	<b>20 379,97</b>	<b>0,00</b>
	offene Verbindlichkeiten		0,00				
	offene Forderungen		0,00				

Vorhaben	Vorhabensbezeichnung		RA 2025	VA 2025	RA - VA	RA Vorjahre	RA Gesamt
Konto	Bezeichnung						
<b>1851241</b>	<b>Photovoltaik Kläranlage (2024 bis 2026)</b>						
Geplante Gesamtkosten:	53 000,00						
<b>Auszahlungen - Investitionen - Mittelverwendung</b>			<b>0,00</b>	<b>53 000,00</b>	<b>-53 000,00</b>	<b>0,00</b>	<b>0,00</b>
<b>Anschaffungs- oder Herstellungskosten</b>			<b>0,00</b>	<b>53 000,00</b>	<b>-53 000,00</b>	<b>0,00</b>	<b>0,00</b>
5/851241/050000	Sonderanlagen - Photovoltaik Kläranlage		0,00	53 000,00	-53 000,00	0,00	0,00
<b>Einzahlungen - Finanzierung - Mittelaufbringung</b>			<b>0,00</b>	<b>20 000,00</b>	<b>-20 000,00</b>	<b>0,00</b>	<b>0,00</b>
<b>Mittel aus Geldfluss aus der operativen Gebarung</b>			<b>0,00</b>	<b>0,00</b>	<b>0,00</b>	<b>0,00</b>	<b>0,00</b>
<b>Bedarfszuweisungen/KTZ</b>			<b>0,00</b>	<b>20 000,00</b>	<b>-20 000,00</b>	<b>0,00</b>	<b>0,00</b>
6/851241/871110	Kapitaltransfers aus Gemeinde-Bedarfszuweisungsmitteln		0,00	20 000,00	-20 000,00	0,00	0,00
<b>Haushaltsrücklagen/Zahlungsmittelreserven</b>			<b>0,00</b>	<b>0,00</b>	<b>0,00</b>	<b>0,00</b>	<b>0,00</b>
<b>Sonstige Kapitaltransfers und Subventionen</b>			<b>0,00</b>	<b>0,00</b>	<b>0,00</b>	<b>0,00</b>	<b>0,00</b>
<b>Darlehen/Innere Darlehen</b>			<b>0,00</b>	<b>0,00</b>	<b>0,00</b>	<b>0,00</b>	<b>0,00</b>
<b>Finanzierungsleasing</b>			<b>0,00</b>	<b>0,00</b>	<b>0,00</b>	<b>0,00</b>	<b>0,00</b>
<b>Veräußerung langfristiges Vermögen und Sonstiges</b>			<b>0,00</b>	<b>0,00</b>	<b>0,00</b>	<b>0,00</b>	<b>0,00</b>
<b>Finanzierungsergebnis 1851241</b>			<b>0,00</b>	<b>-33 000,00</b>	<b>33 000,00</b>	<b>0,00</b>	<b>0,00</b>
offene Verbindlichkeiten			0,00				
offene Forderungen			0,00				

Vorhaben	Vorhabensbezeichnung		RA 2025	VA 2025	RA - VA	RA Vorjahre	RA Gesamt
Konto	Bezeichnung						
<b>1851242</b>	<b>Abwasserbeseitigung Erweiterung/HA 2024 (2024 bis 2025)</b>						
	<b>Auszahlungen - Investitionen - Mittelverwendung</b>		<b>3 174,26</b>	<b>3 200,00</b>	<b>-25,74</b>	<b>5 570,11</b>	<b>8 744,37</b>
	<b>Anschaffungs- oder Herstellungskosten</b>		<b>3 174,26</b>	<b>3 200,00</b>	<b>-25,74</b>	<b>5 570,11</b>	<b>8 744,37</b>
	5/851242/004000 Wasser- und Abwasserbauten und -anlagen		3 174,26	3 200,00	-25,74	5 570,11	8 744,37
	<b>Einzahlungen - Finanzierung - Mittelaufbringung</b>		<b>0,00</b>	<b>0,00</b>	<b>0,00</b>	<b>8 744,37</b>	<b>8 744,37</b>
	<b>Mittel aus Geldfluss aus der operativen Gebarung</b>		<b>0,00</b>	<b>0,00</b>	<b>0,00</b>	<b>0,00</b>	<b>0,00</b>
	<b>Bedarfszuweisungen/KTZ</b>		<b>0,00</b>	<b>0,00</b>	<b>0,00</b>	<b>1 698,00</b>	<b>1 698,00</b>
	6/851242/301100 Kapitaltransfers von Ländern, Landesfonds und Landeskammern		0,00	0,00	0,00	1 698,00	1 698,00
	<b>Haushaltsrücklagen/Zahlungsmittelreserven</b>		<b>0,00</b>	<b>0,00</b>	<b>0,00</b>	<b>0,00</b>	<b>0,00</b>
	<b>Sonstige Kapitaltransfers und Subventionen</b>		<b>0,00</b>	<b>0,00</b>	<b>0,00</b>	<b>7 046,37</b>	<b>7 046,37</b>
	6/851242/307000 Kapitaltransfers von privaten Haushalten - Anschlussgebühren		0,00	0,00	0,00	7 046,37	7 046,37
	<b>Darlehen/Innere Darlehen</b>		<b>0,00</b>	<b>0,00</b>	<b>0,00</b>	<b>0,00</b>	<b>0,00</b>
	<b>Finanzierungsleasing</b>		<b>0,00</b>	<b>0,00</b>	<b>0,00</b>	<b>0,00</b>	<b>0,00</b>
	<b>Veräußerung langfristiges Vermögen und Sonstiges</b>		<b>0,00</b>	<b>0,00</b>	<b>0,00</b>	<b>0,00</b>	<b>0,00</b>
<b>Finanzierungsergebnis 1851242</b>			<b>-3 174,26</b>	<b>-3 200,00</b>	<b>25,74</b>	<b>3 174,26</b>	<b>0,00</b>
	offene Verbindlichkeiten		0,00				
	offene Forderungen		0,00				

Vorhaben	Vorhabensbezeichnung		RA 2025	VA 2025	RA - VA	RA Vorjahre	RA Gesamt
Konto	Bezeichnung						
<b>1851251</b>	<b>Abwasserbeseitigung Erweiterung/HA ab 2025 (2025 bis 2026)</b>						
	<b>Auszahlungen - Investitionen - Mittelverwendung</b>		<b>2 978,95</b>	<b>15 000,00</b>	<b>-12 021,05</b>	<b>0,00</b>	<b>2 978,95</b>
	<b>Anschaffungs- oder Herstellungskosten</b>		<b>2 978,95</b>	<b>15 000,00</b>	<b>-12 021,05</b>	<b>0,00</b>	<b>2 978,95</b>
	5/851251/004000 Wasser- und Abwasserbauten und -anlagen		2 978,95	15 000,00	-12 021,05	0,00	2 978,95
	<b>Einzahlungen - Finanzierung - Mittelaufbringung</b>		<b>35 837,72</b>	<b>15 000,00</b>	<b>20 837,72</b>	<b>0,00</b>	<b>35 837,72</b>
	<b>Mittel aus Geldfluss aus der operativen Gebarung</b>		<b>0,00</b>	<b>0,00</b>	<b>0,00</b>	<b>0,00</b>	<b>0,00</b>
	<b>Bedarfszuweisungen/KTZ</b>		<b>0,00</b>	<b>0,00</b>	<b>0,00</b>	<b>0,00</b>	<b>0,00</b>
	<b>Haushaltsrücklagen/Zahlungsmittelreserven</b>		<b>0,00</b>	<b>0,00</b>	<b>0,00</b>	<b>0,00</b>	<b>0,00</b>
	<b>Sonstige Kapitaltransfers und Subventionen</b>		<b>35 837,72</b>	<b>15 000,00</b>	<b>20 837,72</b>	<b>0,00</b>	<b>35 837,72</b>
	6/851251/307000 Kapitaltransfers von privaten Haushalten und privaten Organisationen ohne Erwerbszweck und andere		35 837,72	15 000,00	20 837,72	0,00	35 837,72
	<b>Darlehen/Innere Darlehen</b>		<b>0,00</b>	<b>0,00</b>	<b>0,00</b>	<b>0,00</b>	<b>0,00</b>
	<b>Finanzierungsleasing</b>		<b>0,00</b>	<b>0,00</b>	<b>0,00</b>	<b>0,00</b>	<b>0,00</b>
	<b>Veräußerung langfristiges Vermögen und Sonstiges</b>		<b>0,00</b>	<b>0,00</b>	<b>0,00</b>	<b>0,00</b>	<b>0,00</b>
<b>Finanzierungsergebnis 1851251</b>			<b>32 858,77</b>	<b>0,00</b>	<b>32 858,77</b>	<b>0,00</b>	<b>32 858,77</b>
	offene Verbindlichkeiten		0,00				
	offene Forderungen		669,48				

Vorhaben	Vorhabensbezeichnung		RA 2025	VA 2025	RA - VA	RA Vorjahre	RA Gesamt
Konto	Bezeichnung						
<b>1853125</b>	<b>Veranstaltungszentrum Türen/Licht Konzept Erneuerung (2025 bis 2026)</b>						
Geplante Gesamtkosten:	21 500,00						
<b>Auszahlungen - Investitionen - Mittelverwendung</b>			<b>7 864,93</b>	<b>21 500,00</b>	<b>-13 635,07</b>	<b>0,00</b>	<b>7 864,93</b>
<b>Anschaffungs- oder Herstellungskosten</b>			<b>7 864,93</b>	<b>21 500,00</b>	<b>-13 635,07</b>	<b>0,00</b>	<b>7 864,93</b>
5/853125/042000	Amts-, Betriebs- und Geschäftsausstattung		7 864,93	21 500,00	-13 635,07	0,00	7 864,93
<b>Einzahlungen - Finanzierung - Mittelaufbringung</b>			<b>7 700,00</b>	<b>21 500,00</b>	<b>-13 800,00</b>	<b>0,00</b>	<b>7 700,00</b>
<b>Mittel aus Geldfluss aus der operativen Gebarung</b>			<b>0,00</b>	<b>0,00</b>	<b>0,00</b>	<b>0,00</b>	<b>0,00</b>
<b>Bedarfszuweisungen/KTZ</b>			<b>0,00</b>	<b>13 800,00</b>	<b>-13 800,00</b>	<b>0,00</b>	<b>0,00</b>
6/853125/871110	Kapitaltransfers aus Gemeinde-Bedarfszuweisungsmitteln		0,00	13 800,00	-13 800,00	0,00	0,00
<b>Haushaltsrücklagen/Zahlungsmittelreserven</b>			<b>0,00</b>	<b>0,00</b>	<b>0,00</b>	<b>0,00</b>	<b>0,00</b>
<b>Sonstige Kapitaltransfers und Subventionen</b>			<b>7 700,00</b>	<b>7 700,00</b>	<b>0,00</b>	<b>0,00</b>	<b>7 700,00</b>
6/853125/300742	Kapitaltransfers von Bund - KIP VZO Türen/Licht Konzept		7 700,00	7 700,00	0,00	0,00	7 700,00
<b>Darlehen/Innere Darlehen</b>			<b>0,00</b>	<b>0,00</b>	<b>0,00</b>	<b>0,00</b>	<b>0,00</b>
<b>Finanzierungsleasing</b>			<b>0,00</b>	<b>0,00</b>	<b>0,00</b>	<b>0,00</b>	<b>0,00</b>
<b>Veräußerung langfristiges Vermögen und Sonstiges</b>			<b>0,00</b>	<b>0,00</b>	<b>0,00</b>	<b>0,00</b>	<b>0,00</b>
<b>Finanzierungsergebnis 1853125</b>			<b>-164,93</b>	<b>0,00</b>	<b>-164,93</b>	<b>0,00</b>	<b>-164,93</b>
offene Verbindlichkeiten			0,00				
offene Forderungen			0,00				

Vorhaben	Vorhabensbezeichnung		RA 2025	VA 2025	RA - VA	RA Vorjahre	RA Gesamt
Konto	Bezeichnung						
<b>1999925</b>	<b>Div. Investitionen (Kleinanschaffungen) (2025 bis 2026)</b>						
	<b>Auszahlungen - Investitionen - Mittelverwendung</b>		<b>1 939,46</b>	<b>7 000,00</b>	<b>-5 060,54</b>	<b>0,00</b>	<b>1 939,46</b>
	<b>Anschaffungs- oder Herstellungskosten</b>		<b>1 939,46</b>	<b>7 000,00</b>	<b>-5 060,54</b>	<b>0,00</b>	<b>1 939,46</b>
1/010000/042000	Amtsausstattung über € 800,-		0,00	2 000,00	-2 000,00	0,00	0,00
1/211000/042000	Schulausstattung über € 1000		1 017,59	1 000,00	17,59	0,00	1 017,59
1/240000/042000	Betriebsausstattung		921,87	2 000,00	-1 078,13	0,00	921,87
1/612000/030000	Werkzeuge und sonstige Erzeugungshilfsmittel		0,00	2 000,00	-2 000,00	0,00	0,00
	<b>Einzahlungen - Finanzierung - Mittelaufbringung</b>		<b>1 939,46</b>	<b>7 000,00</b>	<b>-5 060,54</b>	<b>0,00</b>	<b>1 939,46</b>
	<b>Mittel aus Geldfluss aus der operativen Gebarung</b>		<b>0,00</b>	<b>0,00</b>	<b>0,00</b>	<b>0,00</b>	<b>0,00</b>
	<b>Bedarfszuweisungen/KTZ</b>		<b>0,00</b>	<b>0,00</b>	<b>0,00</b>	<b>0,00</b>	<b>0,00</b>
	<b>Haushaltsrücklagen/Zahlungsmittelreserven</b>		<b>0,00</b>	<b>0,00</b>	<b>0,00</b>	<b>0,00</b>	<b>0,00</b>
	<b>Sonstige Kapitaltransfers und Subventionen</b>		<b>1 939,46</b>	<b>7 000,00</b>	<b>-5 060,54</b>	<b>0,00</b>	<b>1 939,46</b>
6/010000/300742	Kapitaltransfers von Bund - KIP - Sonst.		0,00	2 000,00	-2 000,00	0,00	0,00
6/211000/300742	Kapitaltransfers von Bund - KIP - Sonst.		1 017,59	1 000,00	17,59	0,00	1 017,59
6/240000/300742	Kapitaltransfers von Bund - KIP - Sonst.		921,87	2 000,00	-1 078,13	0,00	921,87
6/612000/300742	Kapitaltransfers von Bund - KIP - Sonst.		0,00	2 000,00	-2 000,00	0,00	0,00
	<b>Darlehen/Innere Darlehen</b>		<b>0,00</b>	<b>0,00</b>	<b>0,00</b>	<b>0,00</b>	<b>0,00</b>
	<b>Finanzierungsleasing</b>		<b>0,00</b>	<b>0,00</b>	<b>0,00</b>	<b>0,00</b>	<b>0,00</b>
	<b>Veräußerung langfristiges Vermögen und Sonstiges</b>		<b>0,00</b>	<b>0,00</b>	<b>0,00</b>	<b>0,00</b>	<b>0,00</b>
<b>Finanzierungsergebnis 1999925</b>			<b>0,00</b>	<b>0,00</b>	<b>0,00</b>	<b>0,00</b>	<b>0,00</b>
	offene Verbindlichkeiten		0,00				
	offene Forderungen		0,00				

Vorhaben	Vorhabensbezeichnung		RA 2025	VA 2025	RA - VA	RA Vorjahre	RA Gesamt
Konto	Bezeichnung						
<b>3269241</b>	<b>Zuschuss Gemeindeanteil Errichtung Parkplätze ESV Walkersdorf (2024 bis 2026)</b>						
	Geplante Gesamtkosten:	10 000,00					
	<b>Auszahlungen - Investitionen - Mittelverwendung</b>		<b>10 000,00</b>	<b>10 000,00</b>	<b>0,00</b>	<b>0,00</b>	<b>10 000,00</b>
	<b>Anschaffungs- oder Herstellungskosten</b>		<b>10 000,00</b>	<b>10 000,00</b>	<b>0,00</b>	<b>0,00</b>	<b>10 000,00</b>
	5/269000/777000 Kapitaltransfers an private Organisationen ohne Erwerbszweck		10 000,00	10 000,00	0,00	0,00	10 000,00
	<b>Einzahlungen - Finanzierung - Mittelaufbringung</b>		<b>0,00</b>	<b>10 000,00</b>	<b>-10 000,00</b>	<b>0,00</b>	<b>0,00</b>
	<b>Mittel aus Geldfluss aus der operativen Gebarung</b>		<b>0,00</b>	<b>0,00</b>	<b>0,00</b>	<b>0,00</b>	<b>0,00</b>
	<b>Bedarfszuweisungen/KTZ</b>		<b>0,00</b>	<b>10 000,00</b>	<b>-10 000,00</b>	<b>0,00</b>	<b>0,00</b>
	6/269000/871210 Kapitaltransfers aus Gemeinde-Bedarfszuweisungsmitteln		0,00	10 000,00	-10 000,00	0,00	0,00
	<b>Haushaltsrücklagen/Zahlungsmittelreserven</b>		<b>0,00</b>	<b>0,00</b>	<b>0,00</b>	<b>0,00</b>	<b>0,00</b>
	<b>Sonstige Kapitaltransfers und Subventionen</b>		<b>0,00</b>	<b>0,00</b>	<b>0,00</b>	<b>0,00</b>	<b>0,00</b>
	<b>Darlehen/Innere Darlehen</b>		<b>0,00</b>	<b>0,00</b>	<b>0,00</b>	<b>0,00</b>	<b>0,00</b>
	<b>Finanzierungsleasing</b>		<b>0,00</b>	<b>0,00</b>	<b>0,00</b>	<b>0,00</b>	<b>0,00</b>
	<b>Veräußerung langfristiges Vermögen und Sonstiges</b>		<b>0,00</b>	<b>0,00</b>	<b>0,00</b>	<b>0,00</b>	<b>0,00</b>
	<b>Finanzierungsergebnis 3269241</b>		<b>-10 000,00</b>	<b>0,00</b>	<b>-10 000,00</b>	<b>0,00</b>	<b>-10 000,00</b>
	offene Verbindlichkeiten		0,00				
	offene Forderungen		0,00				

Salden Finanzierungsergebnisse		RA 2025	VA 2025	RA - VA	RA Vorjahre	RA Gesamt
1010241	Blackout-Vorsorge GDE, Rüsthaus (2024 bis 2026)					
	Auszahlungen - Investitionen - Mittelverwendung	0,00	0,00	0,00	931,04	931,04
	Einzahlungen - Finanzierung - Mittelherkunft	0,00	0,00	0,00	0,00	0,00
		0,00	0,00	0,00	-931,04	-931,04
	offene Verbindlichkeiten	0,00				
	offene Forderungen	0,00				
1211241	Umbau/Ausstattung GTS-Raum (2024 bis 2025)					
	Auszahlungen - Investitionen - Mittelverwendung	9 226,44	9 200,00	26,44	51 311,49	60 537,93
	Einzahlungen - Finanzierung - Mittelherkunft	0,00	0,00	0,00	60 537,93	60 537,93
		-9 226,44	-9 200,00	-26,44	9 226,44	0,00
	offene Verbindlichkeiten	0,00				
	offene Forderungen	0,00				
1211242	Photovoltaik Volksschule (2024 bis 2026)					
	Auszahlungen - Investitionen - Mittelverwendung	0,00	45 000,00	-45 000,00	0,00	0,00
	Einzahlungen - Finanzierung - Mittelherkunft	0,00	21 000,00	-21 000,00	0,00	0,00
		0,00	-24 000,00	24 000,00	0,00	0,00
	offene Verbindlichkeiten	0,00				
	offene Forderungen	0,00				
1240241	Kindergarten Zu- und Umbau (2024 bis 2026)					
	Auszahlungen - Investitionen - Mittelverwendung	17 777,23	200 000,00	-182 222,77	0,00	17 777,23
	Einzahlungen - Finanzierung - Mittelherkunft	0,00	488 500,00	-488 500,00	0,00	0,00
		-17 777,23	288 500,00	-306 277,23	0,00	-17 777,23
	offene Verbindlichkeiten	0,00				
	offene Forderungen	0,00				
1612231	Generalsanierung Gemeindestraßen 23 (2023 bis 2025)					
	Auszahlungen - Investitionen - Mittelverwendung	4 365,45	4 400,00	-34,55	33 708,44	38 073,89
	Einzahlungen - Finanzierung - Mittelherkunft	0,00	0,00	0,00	38 073,89	38 073,89
		-4 365,45	-4 400,00	34,55	4 365,45	0,00
	offene Verbindlichkeiten	0,00				
	offene Forderungen	0,00				
1612241	Generalsanierung Gemeindestraßen 24 (2024 bis 2026)					
	Auszahlungen - Investitionen - Mittelverwendung	7 499,63	196 000,00	-188 500,37	2 600,00	10 099,63
	Einzahlungen - Finanzierung - Mittelherkunft	0,00	196 000,00	-196 000,00	2 600,00	2 600,00
		-7 499,63	0,00	-7 499,63	0,00	-7 499,63
	offene Verbindlichkeiten	0,00				
	offene Forderungen	0,00				

Salden Finanzierungsergebnisse		RA 2025	VA 2025	RA - VA	RA Vorjahre	RA Gesamt
1612242	Generalsanierung Gehsteige Ottendorf (2024 bis 2025)					
	Auszahlungen - Investitionen - Mittelverwendung	15 806,88	16 000,00	-193,12	1 993,02	17 799,90
	Einzahlungen - Finanzierung - Mittelherkunft	17 799,90	18 000,00	-200,10	0,00	17 799,90
		1 993,02	2 000,00	-6,98	-1 993,02	0,00
	offene Verbindlichkeiten	0,00				
	offene Forderungen	0,00				
1816241	Straßenbeleuchtung Sonnensiedlung (2024 bis 2025)					
	Auszahlungen - Investitionen - Mittelverwendung	6 960,49	7 000,00	-39,51	672,00	7 632,49
	Einzahlungen - Finanzierung - Mittelherkunft	7 632,49	7 700,00	-67,51	0,00	7 632,49
		672,00	700,00	-28,00	-672,00	0,00
	offene Verbindlichkeiten	0,00				
	offene Forderungen	0,00				
1816251	Straßenbeleuchtung Friedshofweg (2025 bis 2026)					
	Auszahlungen - Investitionen - Mittelverwendung	0,00	0,00	0,00	0,00	0,00
	Einzahlungen - Finanzierung - Mittelherkunft	6 958,32	0,00	6 958,32	0,00	6 958,32
		6 958,32	0,00	6 958,32	0,00	6 958,32
	offene Verbindlichkeiten	0,00				
	offene Forderungen	0,00				
1850241	Wasserversorgung Erweiterung/ HA 2024 (2024 bis 2025)					
	Auszahlungen - Investitionen - Mittelverwendung	6 540,47	5 300,00	1 240,47	20 730,69	27 271,16
	Einzahlungen - Finanzierung - Mittelherkunft	1 251,09	0,00	1 251,09	26 020,07	27 271,16
		-5 289,38	-5 300,00	10,62	5 289,38	0,00
	offene Verbindlichkeiten	0,00				
	offene Forderungen	0,00				
1850251	Wasserversorgung Erweiterung/HA ab 2025 (2025 bis 2026)					
	Auszahlungen - Investitionen - Mittelverwendung	12 522,91	10 000,00	2 522,91	0,00	12 522,91
	Einzahlungen - Finanzierung - Mittelherkunft	22 347,37	10 000,00	12 347,37	0,00	22 347,37
		9 824,46	0,00	9 824,46	0,00	9 824,46
	offene Verbindlichkeiten	0,00				
	offene Forderungen	5 483,06				
1851231	Abwasserbeseitigung Erweiterungen/HA 2023 (2023 bis 2025)					
	Auszahlungen - Investitionen - Mittelverwendung	20 379,97	20 400,00	-20,03	36 547,57	56 927,54
	Einzahlungen - Finanzierung - Mittelherkunft	0,00	0,00	0,00	56 927,54	56 927,54
		-20 379,97	-20 400,00	20,03	20 379,97	0,00
	offene Verbindlichkeiten	0,00				
	offene Forderungen	0,00				

<b>Salden Finanzierungsergebnisse</b>		<b>RA 2025</b>	<b>VA 2025</b>	<b>RA - VA</b>	<b>RA Vorjahre</b>	<b>RA Gesamt</b>
1851241	Photovoltaik Kläranlage (2024 bis 2026)					
	Auszahlungen - Investitionen - Mittelverwendung	0,00	53 000,00	-53 000,00	0,00	0,00
	Einzahlungen - Finanzierung - Mittelherkunft	0,00	20 000,00	-20 000,00	0,00	0,00
		0,00	-33 000,00	33 000,00	0,00	0,00
	offene Verbindlichkeiten	0,00				
	offene Forderungen	0,00				
1851242	Abwasserbeseitigung Erweiterung/HA 2024 (2024 bis 2025)					
	Auszahlungen - Investitionen - Mittelverwendung	3 174,26	3 200,00	-25,74	5 570,11	8 744,37
	Einzahlungen - Finanzierung - Mittelherkunft	0,00	0,00	0,00	8 744,37	8 744,37
		-3 174,26	-3 200,00	25,74	3 174,26	0,00
	offene Verbindlichkeiten	0,00				
	offene Forderungen	0,00				
1851251	Abwasserbeseitigung Erweiterung/HA ab 2025 (2025 bis 2026)					
	Auszahlungen - Investitionen - Mittelverwendung	2 978,95	15 000,00	-12 021,05	0,00	2 978,95
	Einzahlungen - Finanzierung - Mittelherkunft	35 837,72	15 000,00	20 837,72	0,00	35 837,72
		32 858,77	0,00	32 858,77	0,00	32 858,77
	offene Verbindlichkeiten	0,00				
	offene Forderungen	669,48				
1853125	Veranstaltungszentrum Türen/Licht Konzept Erneuerung (2025 bis 2026)					
	Auszahlungen - Investitionen - Mittelverwendung	7 864,93	21 500,00	-13 635,07	0,00	7 864,93
	Einzahlungen - Finanzierung - Mittelherkunft	7 700,00	21 500,00	-13 800,00	0,00	7 700,00
		-164,93	0,00	-164,93	0,00	-164,93
	offene Verbindlichkeiten	0,00				
	offene Forderungen	0,00				
1999925	Div. Investitionen (Kleinanschaffungen) (2025 bis 2026)					
	Auszahlungen - Investitionen - Mittelverwendung	1 939,46	7 000,00	-5 060,54	0,00	1 939,46
	Einzahlungen - Finanzierung - Mittelherkunft	1 939,46	7 000,00	-5 060,54	0,00	1 939,46
		0,00	0,00	0,00	0,00	0,00
	offene Verbindlichkeiten	0,00				
	offene Forderungen	0,00				
<b>Saldo Investive Einzelvorhaben</b>		<b>-15 570,72</b>	<b>191 700,00</b>	<b>-207 270,72</b>	<b>38 839,44</b>	<b>23 268,72</b>
	offene Verbindlichkeiten	0,00				
	offene Forderungen	6 152,54				

<b>Salden Finanzierungsergebnisse</b>	<b>RA 2025</b>	<b>VA 2025</b>	<b>RA - VA</b>	<b>RA Vorjahre</b>	<b>RA Gesamt</b>
3269241 Zuschuss Gemeindeanteil Errichtung Parkplätze ESV Walkersdorf (2024 bis 2026)					
Auszahlungen - Investitionen - Mittelverwendung	10 000,00	10 000,00	0,00	0,00	10 000,00
Einzahlungen - Finanzierung - Mittelherkunft	0,00	10 000,00	-10 000,00	0,00	0,00
	-10 000,00	0,00	-10 000,00	0,00	-10 000,00
offene Verbindlichkeiten	0,00				
offene Forderungen	0,00				
<b>Saldo Kooperative investive Einzelvorhaben</b>	<b>-10 000,00</b>	<b>0,00</b>	<b>-10 000,00</b>	<b>0,00</b>	<b>-10 000,00</b>
offene Verbindlichkeiten	0,00				
offene Forderungen	0,00				
<b>Saldo der gesamten Investitionstätigkeit</b>	<b>-25 570,72</b>	<b>191 700,00</b>	<b>-217 270,72</b>	<b>38 839,44</b>	<b>13 268,72</b>
offene Verbindlichkeiten	0,00				
offene Forderungen	6 152,54				

Teilbericht mehrjährige investive Einzelvorhaben



Vorhaben Jahr	Bezeichnung Konto	Investition			Finanzierung					Ergebnis	
		Anschaffungs- Herst. kosten	Mittel Geldfluss operat. Gebarung	Gemeinde Bedarfuweisung	Haushalts- rücklagen	Subventionen/ so. Kap.Transf.	Darlehen	Finanzierungs- leasing	Veräußerung langfr. VM/sonst.	Finanzierungs- ergebnis	Offene Verb./ Ford.
<b>Investive Einzelvorhaben</b>											
<b>1010241</b>	<b>Blackout-Vorsorge GDE, Rüsthaus (2024 bis 2026)</b>										
RA Vorjahre	5/010241/020000	931,04	0,00	0,00	0,00	0,00	0,00	0,00	0,00	0,00	931,04
<b>Summe RA Vorjahre</b>		<b>931,04</b>	<b>0,00</b>	<b>0,00</b>	<b>0,00</b>	<b>0,00</b>	<b>0,00</b>	<b>0,00</b>	<b>0,00</b>	<b>0,00</b>	<b>931,04</b>
RA Gesamt	5/010241/020000	931,04	0,00	0,00	0,00	0,00	0,00	0,00	0,00	0,00	931,04
<b>Summe RA Gesamt</b>		<b>931,04</b>	<b>0,00</b>	<b>0,00</b>	<b>0,00</b>	<b>0,00</b>	<b>0,00</b>	<b>0,00</b>	<b>0,00</b>	<b>0,00</b>	<b>931,04</b>
<b>Summe 1010241</b>		<b>931,04</b>	<b>0,00</b>	<b>0,00</b>	<b>0,00</b>	<b>0,00</b>	<b>0,00</b>	<b>0,00</b>	<b>0,00</b>	<b>0,00</b>	<b>931,04</b>
offene Verbindlichkeiten											0,00
offene Forderungen											0,00

Vorhaben Jahr	Bezeichnung Konto	Investition			Finanzierung				Ergebnis		Offene Verb./ Ford.
		Anschaffungs- Herst. kosten	Mittel Geldfluss operat. Gebarung	Gemeinde Bedarfuweisung	Haushalts- rücklagen	Subventionen/ so. Kap.Transf.	Darlehen	Finanzierungs- leasing langfr.	Veräußerung VM/sonst.	Finanzierungs- ergebnis	
<b>1211241</b>	<b>Umbau/Ausstattung GTS-Raum (2024 bis 2025)</b>										
RA Vorjahre	5/211000/010000	12 562,29	0,00	0,00	0,00	0,00	0,00	0,00	0,00	12 562,29	
RA Vorjahre	5/211000/042000	38 749,20	0,00	0,00	0,00	0,00	0,00	0,00	0,00	38 749,20	
RA Vorjahre	6/211000/871110	0,00	0,00	17 000,00	0,00	0,00	0,00	0,00	0,00	-17 000,00	
RA Vorjahre	6/211000/300000	0,00	0,00	0,00	0,00	33 635,29	0,00	0,00	0,00	-33 635,29	
RA Vorjahre	6/211000/302100	0,00	0,00	0,00	0,00	9 902,64	0,00	0,00	0,00	-9 902,64	
<b>Summe RA Vorjahre</b>		<b>51 311,49</b>	<b>0,00</b>	<b>17 000,00</b>	<b>0,00</b>	<b>43 537,93</b>	<b>0,00</b>	<b>0,00</b>	<b>0,00</b>	<b>-9 226,44</b>	
RA 2025	5/211000/042000	9 226,44	0,00	0,00	0,00	0,00	0,00	0,00	0,00	9 226,44	
<b>Summe RA 2025</b>		<b>9 226,44</b>	<b>0,00</b>	<b>0,00</b>	<b>0,00</b>	<b>0,00</b>	<b>0,00</b>	<b>0,00</b>	<b>0,00</b>	<b>9 226,44</b>	
VA 2025	5/211000/042000	9 200,00	0,00	0,00	0,00	0,00	0,00	0,00	0,00	9 200,00	
<b>Summe VA 2025</b>		<b>9 200,00</b>	<b>0,00</b>	<b>0,00</b>	<b>0,00</b>	<b>0,00</b>	<b>0,00</b>	<b>0,00</b>	<b>0,00</b>	<b>9 200,00</b>	
RA - VA	5/211000/042000	26,44	0,00	0,00	0,00	0,00	0,00	0,00	0,00	26,44	
<b>Summe RA - VA</b>		<b>26,44</b>	<b>0,00</b>	<b>0,00</b>	<b>0,00</b>	<b>0,00</b>	<b>0,00</b>	<b>0,00</b>	<b>0,00</b>	<b>26,44</b>	
RA Gesamt	5/211000/010000	12 562,29	0,00	0,00	0,00	0,00	0,00	0,00	0,00	12 562,29	
RA Gesamt	5/211000/042000	47 975,64	0,00	0,00	0,00	0,00	0,00	0,00	0,00	47 975,64	
RA Gesamt	6/211000/871110	0,00	0,00	17 000,00	0,00	0,00	0,00	0,00	0,00	-17 000,00	
RA Gesamt	6/211000/300000	0,00	0,00	0,00	0,00	33 635,29	0,00	0,00	0,00	-33 635,29	
RA Gesamt	6/211000/302100	0,00	0,00	0,00	0,00	9 902,64	0,00	0,00	0,00	-9 902,64	
<b>Summe RA Gesamt</b>		<b>60 537,93</b>	<b>0,00</b>	<b>17 000,00</b>	<b>0,00</b>	<b>43 537,93</b>	<b>0,00</b>	<b>0,00</b>	<b>0,00</b>	<b>0,00</b>	
<b>Summe 1211241</b>		<b>60 537,93</b>	<b>0,00</b>	<b>17 000,00</b>	<b>0,00</b>	<b>43 537,93</b>	<b>0,00</b>	<b>0,00</b>	<b>0,00</b>	<b>0,00</b>	
offene Verbindlichkeiten											0,00
offene Forderungen											0,00

Vorhaben Jahr	Bezeichnung Konto	Investition			Finanzierung				Ergebnis		Offene Verb./ Ford.
		Anschaffungs- Herst. kosten	Mittel Geldfluss operat. Gebarung	Gemeinde Bedarfzuweisung	Haushalts- rücklagen	Subventionen/ so. Kap.Transf.	Darlehen	Finanzierungs- leasing	Veräußerung langfr. VM/sonst.	Finanzierungs- ergebnis	
<b>1211242</b>	<b>Photovoltaik Volksschule (2024 bis 2026)</b>										
VA 2025	5/211242/050000	45 000,00	0,00	0,00	0,00	0,00	0,00	0,00	0,00	45 000,00	
VA 2025	6/211242/871110	0,00	0,00	20 000,00	0,00	0,00	0,00	0,00	0,00	-20 000,00	
VA 2025	6/211242/300742	0,00	0,00	0,00	0,00	1 000,00	0,00	0,00	0,00	-1 000,00	
<b>Summe VA 2025</b>		<b>45 000,00</b>	<b>0,00</b>	<b>20 000,00</b>	<b>0,00</b>	<b>1 000,00</b>	<b>0,00</b>	<b>0,00</b>	<b>0,00</b>	<b>24 000,00</b>	
RA - VA	5/211242/050000	-45 000,00	0,00	0,00	0,00	0,00	0,00	0,00	0,00	-45 000,00	
RA - VA	6/211242/871110	0,00	0,00	-20 000,00	0,00	0,00	0,00	0,00	0,00	20 000,00	
RA - VA	6/211242/300742	0,00	0,00	0,00	0,00	-1 000,00	0,00	0,00	0,00	1 000,00	
<b>Summe RA - VA</b>		<b>-45 000,00</b>	<b>0,00</b>	<b>-20 000,00</b>	<b>0,00</b>	<b>-1 000,00</b>	<b>0,00</b>	<b>0,00</b>	<b>0,00</b>	<b>-24 000,00</b>	
<b>Summe 1211242</b>		<b>0,00</b>	<b>0,00</b>	<b>0,00</b>	<b>0,00</b>	<b>0,00</b>	<b>0,00</b>	<b>0,00</b>	<b>0,00</b>	<b>0,00</b>	

offene Verbindlichkeiten

0,00

offene Forderungen

0,00

Vorhaben Jahr	Bezeichnung Konto	Investition			Finanzierung				Ergebnis		Offene Verb./ Ford.
		Anschaffungs- Herst. kosten	Mittel Geldfluss operat. Gebarung	Gemeinde Bedarfuweisung	Haushalts- rücklagen	Subventionen/ so. Kap.Transf.	Darlehen	Finanzierungs- leasing langfr.	Veräußerung VM/sonst.	Finanzierungs- ergebnis	
<b>1240241</b>	<b>Kindergarten Zu- und Umbau (2024 bis 2026)</b>										
RA 2025	5/240241/061000	17 777,23	0,00	0,00	0,00	0,00	0,00	0,00	0,00	17 777,23	
<b>Summe RA 2025</b>		<b>17 777,23</b>	<b>0,00</b>	<b>0,00</b>	<b>0,00</b>	<b>0,00</b>	<b>0,00</b>	<b>0,00</b>	<b>0,00</b>	<b>17 777,23</b>	
VA 2025	2/240000/300400	0,00	0,00	0,00	0,00	42 500,00	0,00	0,00	0,00	-42 500,00	
VA 2025	5/240241/061000	200 000,00	0,00	0,00	0,00	0,00	0,00	0,00	0,00	200 000,00	
VA 2025	6/240241/871110	0,00	0,00	241 000,00	0,00	0,00	0,00	0,00	0,00	-241 000,00	
VA 2025	6/240241/301100	0,00	0,00	0,00	0,00	205 000,00	0,00	0,00	0,00	-205 000,00	
<b>Summe VA 2025</b>		<b>200 000,00</b>	<b>0,00</b>	<b>241 000,00</b>	<b>0,00</b>	<b>247 500,00</b>	<b>0,00</b>	<b>0,00</b>	<b>0,00</b>	<b>-288 500,00</b>	
RA - VA	2/240000/300400	0,00	0,00	0,00	0,00	-42 500,00	0,00	0,00	0,00	42 500,00	
RA - VA	5/240241/061000	-182 222,77	0,00	0,00	0,00	0,00	0,00	0,00	0,00	-182 222,77	
RA - VA	6/240241/871110	0,00	0,00	-241 000,00	0,00	0,00	0,00	0,00	0,00	241 000,00	
RA - VA	6/240241/301100	0,00	0,00	0,00	0,00	-205 000,00	0,00	0,00	0,00	205 000,00	
<b>Summe RA - VA</b>		<b>-182 222,77</b>	<b>0,00</b>	<b>-241 000,00</b>	<b>0,00</b>	<b>-247 500,00</b>	<b>0,00</b>	<b>0,00</b>	<b>0,00</b>	<b>306 277,23</b>	
RA Gesamt	5/240241/061000	17 777,23	0,00	0,00	0,00	0,00	0,00	0,00	0,00	17 777,23	
<b>Summe RA Gesamt</b>		<b>17 777,23</b>	<b>0,00</b>	<b>0,00</b>	<b>0,00</b>	<b>0,00</b>	<b>0,00</b>	<b>0,00</b>	<b>0,00</b>	<b>17 777,23</b>	
<b>Summe 1240241</b>		<b>17 777,23</b>	<b>0,00</b>	<b>0,00</b>	<b>0,00</b>	<b>0,00</b>	<b>0,00</b>	<b>0,00</b>	<b>0,00</b>	<b>17 777,23</b>	
offene Verbindlichkeiten											0,00
offene Forderungen											0,00

Vorhaben Jahr	Bezeichnung Konto	Investition			Finanzierung			Ergebnis			Offene Verb./ Ford.
		Anschaffungs- Herst. kosten	Mittel Geldfluss operat. Gebarung	Gemeinde Bedarfuweisung	Haushalts- rücklagen	Subventionen/ so. Kap.Transf.	Darlehen	Finanzierungs- leasing	Veräußerung langfr. VM/sonst.	Finanzierungs- ergebnis	
<b>1612231</b>	<b>Generalsanierung Gemeindestraßen 23 (2023 bis 2025)</b>										
RA Vorjahre	5/612231/002000	33 708,44	0,00	0,00	0,00	0,00	0,00	0,00	0,00	33 708,44	
RA Vorjahre	6/612231/829900	0,00	10 873,89	0,00	0,00	0,00	0,00	0,00	0,00	-10 873,89	
RA Vorjahre	6/612231/871110	0,00	0,00	27 200,00	0,00	0,00	0,00	0,00	0,00	-27 200,00	
<b>Summe RA Vorjahre</b>		<b>33 708,44</b>	<b>10 873,89</b>	<b>27 200,00</b>	<b>0,00</b>	<b>0,00</b>	<b>0,00</b>	<b>0,00</b>	<b>0,00</b>	<b>-4 365,45</b>	
RA 2025	5/612231/002000	4 365,45	0,00	0,00	0,00	0,00	0,00	0,00	0,00	4 365,45	
<b>Summe RA 2025</b>		<b>4 365,45</b>	<b>0,00</b>	<b>0,00</b>	<b>0,00</b>	<b>0,00</b>	<b>0,00</b>	<b>0,00</b>	<b>0,00</b>	<b>4 365,45</b>	
VA 2025	5/612231/002000	4 400,00	0,00	0,00	0,00	0,00	0,00	0,00	0,00	4 400,00	
<b>Summe VA 2025</b>		<b>4 400,00</b>	<b>0,00</b>	<b>0,00</b>	<b>0,00</b>	<b>0,00</b>	<b>0,00</b>	<b>0,00</b>	<b>0,00</b>	<b>4 400,00</b>	
RA - VA	5/612231/002000	-34,55	0,00	0,00	0,00	0,00	0,00	0,00	0,00	-34,55	
<b>Summe RA - VA</b>		<b>-34,55</b>	<b>0,00</b>	<b>0,00</b>	<b>0,00</b>	<b>0,00</b>	<b>0,00</b>	<b>0,00</b>	<b>0,00</b>	<b>-34,55</b>	
RA Gesamt	5/612231/002000	38 073,89	0,00	0,00	0,00	0,00	0,00	0,00	0,00	38 073,89	
RA Gesamt	6/612231/829900	0,00	10 873,89	0,00	0,00	0,00	0,00	0,00	0,00	-10 873,89	
RA Gesamt	6/612231/871110	0,00	0,00	27 200,00	0,00	0,00	0,00	0,00	0,00	-27 200,00	
<b>Summe RA Gesamt</b>		<b>38 073,89</b>	<b>10 873,89</b>	<b>27 200,00</b>	<b>0,00</b>	<b>0,00</b>	<b>0,00</b>	<b>0,00</b>	<b>0,00</b>	<b>0,00</b>	
<b>Summe 1612231</b>		<b>38 073,89</b>	<b>10 873,89</b>	<b>27 200,00</b>	<b>0,00</b>	<b>0,00</b>	<b>0,00</b>	<b>0,00</b>	<b>0,00</b>	<b>0,00</b>	

offene Verbindlichkeiten

0,00

offene Forderungen

0,00

Vorhaben Jahr	Bezeichnung Konto	Investition			Finanzierung					Ergebnis	
		Anschaffungs- Herst. kosten	Mittel Geldfluss operat. Gebarung	Gemeinde Bedarfuweisung	Haushalts- rücklagen	Subventionen/ so. Kap.Transf.	Darlehen	Finanzierungs- leasing	Veräußerung langfr. VM/sonst.	Finanzierungs- ergebnis	Offene Verb./ Ford.
<b>1612241 Generalsanierung Gemeindestraßen 24 (2024 bis 2026)</b>											
RA Vorjahre	5/612241/002000	2 600,00	0,00	0,00	0,00	0,00	0,00	0,00	0,00	2 600,00	
RA Vorjahre	6/612241/899000	0,00	2 600,00	0,00	0,00	0,00	0,00	0,00	0,00	-2 600,00	
<b>Summe RA Vorjahre</b>		<b>2 600,00</b>	<b>2 600,00</b>	<b>0,00</b>	<b>0,00</b>	<b>0,00</b>	<b>0,00</b>	<b>0,00</b>	<b>0,00</b>	<b>0,00</b>	<b>0,00</b>
RA 2025	5/612241/002000	7 499,63	0,00	0,00	0,00	0,00	0,00	0,00	0,00	7 499,63	
<b>Summe RA 2025</b>		<b>7 499,63</b>	<b>0,00</b>	<b>0,00</b>	<b>0,00</b>	<b>0,00</b>	<b>0,00</b>	<b>0,00</b>	<b>0,00</b>	<b>7 499,63</b>	
VA 2025	11718/109	0,00	0,00	0,00	0,00	0,00	76 000,00	0,00	0,00	-76 000,00	
VA 2025	5/612241/002000	196 000,00	0,00	0,00	0,00	0,00	0,00	0,00	0,00	196 000,00	
VA 2025	6/612241/871110	0,00	0,00	120 000,00	0,00	0,00	0,00	0,00	0,00	-120 000,00	
<b>Summe VA 2025</b>		<b>196 000,00</b>	<b>0,00</b>	<b>120 000,00</b>	<b>0,00</b>	<b>0,00</b>	<b>76 000,00</b>	<b>0,00</b>	<b>0,00</b>	<b>0,00</b>	<b>0,00</b>
RA - VA	11718/109	0,00	0,00	0,00	0,00	0,00	-76 000,00	0,00	0,00	76 000,00	
RA - VA	5/612241/002000	-188 500,37	0,00	0,00	0,00	0,00	0,00	0,00	0,00	-188 500,37	
RA - VA	6/612241/871110	0,00	0,00	-120 000,00	0,00	0,00	0,00	0,00	0,00	120 000,00	
<b>Summe RA - VA</b>		<b>-188 500,37</b>	<b>0,00</b>	<b>-120 000,00</b>	<b>0,00</b>	<b>0,00</b>	<b>-76 000,00</b>	<b>0,00</b>	<b>0,00</b>	<b>7 499,63</b>	
RA Gesamt	5/612241/002000	10 099,63	0,00	0,00	0,00	0,00	0,00	0,00	0,00	10 099,63	
RA Gesamt	6/612241/899000	0,00	2 600,00	0,00	0,00	0,00	0,00	0,00	0,00	-2 600,00	
<b>Summe RA Gesamt</b>		<b>10 099,63</b>	<b>2 600,00</b>	<b>0,00</b>	<b>0,00</b>	<b>0,00</b>	<b>0,00</b>	<b>0,00</b>	<b>0,00</b>	<b>7 499,63</b>	
<b>Summe 1612241</b>		<b>10 099,63</b>	<b>2 600,00</b>	<b>0,00</b>	<b>0,00</b>	<b>0,00</b>	<b>0,00</b>	<b>0,00</b>	<b>0,00</b>	<b>7 499,63</b>	
offene Verbindlichkeiten											0,00
offene Forderungen											0,00

Vorhaben Jahr	Bezeichnung Konto	Investition			Finanzierung				Ergebnis		Offene Verb./ Ford.
		Anschaffungs- Herst. kosten	Mittel Geldfluss operat. Gebarung	Gemeinde Bedarfuweisung	Haushalts- rücklagen	Subventionen/ so. Kap.Transf.	Darlehen	Finanzierungs- leasing	Veräußerung langfr. VM/sonst.	Finanzierungs- ergebnis	
<b>1612242 Generalsanierung Gehsteige Ottendorf (2024 bis 2025)</b>											
RA Vorjahre	5/612242/002000	1 993,02	0,00	0,00	0,00	0,00	0,00	0,00	0,00	0,00	1 993,02
<b>Summe RA Vorjahre</b>		<b>1 993,02</b>	<b>0,00</b>	<b>0,00</b>	<b>0,00</b>	<b>0,00</b>	<b>0,00</b>	<b>0,00</b>	<b>0,00</b>	<b>0,00</b>	<b>1 993,02</b>
RA 2025	5/612242/002000	15 806,88	0,00	0,00	0,00	0,00	0,00	0,00	0,00	0,00	15 806,88
RA 2025	6/612242/871110	0,00	0,00	10 000,00	0,00	0,00	0,00	0,00	0,00	0,00	-10 000,00
RA 2025	6/612242/300742	0,00	0,00	0,00	0,00	7 799,90	0,00	0,00	0,00	0,00	-7 799,90
<b>Summe RA 2025</b>		<b>15 806,88</b>	<b>0,00</b>	<b>10 000,00</b>	<b>0,00</b>	<b>7 799,90</b>	<b>0,00</b>	<b>0,00</b>	<b>0,00</b>	<b>0,00</b>	<b>-1 993,02</b>
VA 2025	5/612242/002000	16 000,00	0,00	0,00	0,00	0,00	0,00	0,00	0,00	0,00	16 000,00
VA 2025	6/612242/871110	0,00	0,00	10 000,00	0,00	0,00	0,00	0,00	0,00	0,00	-10 000,00
VA 2025	6/612242/300742	0,00	0,00	0,00	0,00	8 000,00	0,00	0,00	0,00	0,00	-8 000,00
<b>Summe VA 2025</b>		<b>16 000,00</b>	<b>0,00</b>	<b>10 000,00</b>	<b>0,00</b>	<b>8 000,00</b>	<b>0,00</b>	<b>0,00</b>	<b>0,00</b>	<b>0,00</b>	<b>-2 000,00</b>
RA - VA	5/612242/002000	-193,12	0,00	0,00	0,00	0,00	0,00	0,00	0,00	0,00	-193,12
RA - VA	6/612242/871110	0,00	0,00	0,00	0,00	0,00	0,00	0,00	0,00	0,00	0,00
RA - VA	6/612242/300742	0,00	0,00	0,00	0,00	-200,10	0,00	0,00	0,00	0,00	200,10
<b>Summe RA - VA</b>		<b>-193,12</b>	<b>0,00</b>	<b>0,00</b>	<b>0,00</b>	<b>-200,10</b>	<b>0,00</b>	<b>0,00</b>	<b>0,00</b>	<b>0,00</b>	<b>6,98</b>
RA Gesamt	5/612242/002000	17 799,90	0,00	0,00	0,00	0,00	0,00	0,00	0,00	0,00	17 799,90
RA Gesamt	6/612242/871110	0,00	0,00	10 000,00	0,00	0,00	0,00	0,00	0,00	0,00	-10 000,00
RA Gesamt	6/612242/300742	0,00	0,00	0,00	0,00	7 799,90	0,00	0,00	0,00	0,00	-7 799,90
<b>Summe RA Gesamt</b>		<b>17 799,90</b>	<b>0,00</b>	<b>10 000,00</b>	<b>0,00</b>	<b>7 799,90</b>	<b>0,00</b>	<b>0,00</b>	<b>0,00</b>	<b>0,00</b>	<b>0,00</b>
<b>Summe 1612242</b>		<b>17 799,90</b>	<b>0,00</b>	<b>10 000,00</b>	<b>0,00</b>	<b>7 799,90</b>	<b>0,00</b>	<b>0,00</b>	<b>0,00</b>	<b>0,00</b>	<b>0,00</b>

offene Verbindlichkeiten

0,00

offene Forderungen

0,00

Vorhaben Jahr	Bezeichnung Konto	Investition			Finanzierung				Ergebnis		Offene Verb./ Ford.
		Anschaffungs- Herst. kosten	Mittel Geldfluss operat. Gebarung	Gemeinde Bedarfzuweisung	Haushalts- rücklagen	Subventionen/ so. Kap.Transf.	Darlehen	Finanzierungs- leasing	Veräußerung langfr. VM/sonst.	Finanzierungs- ergebnis	
<b>1816241</b>	<b>Straßenbeleuchtung Sonnensiedlung (2024 bis 2025)</b>										
RA Vorjahre	5/816241/050000	672,00	0,00	0,00	0,00	0,00	0,00	0,00	0,00	672,00	
<b>Summe RA Vorjahre</b>		<b>672,00</b>	<b>0,00</b>	<b>0,00</b>	<b>0,00</b>	<b>0,00</b>	<b>0,00</b>	<b>0,00</b>	<b>0,00</b>	<b>672,00</b>	
RA 2025	5/816241/050000	6 960,49	0,00	0,00	0,00	0,00	0,00	0,00	0,00	6 960,49	
RA 2025	6/816241/871110	0,00	0,00	5 000,00	0,00	0,00	0,00	0,00	0,00	-5 000,00	
RA 2025	6/816241/300742	0,00	0,00	0,00	0,00	2 632,49	0,00	0,00	0,00	-2 632,49	
<b>Summe RA 2025</b>		<b>6 960,49</b>	<b>0,00</b>	<b>5 000,00</b>	<b>0,00</b>	<b>2 632,49</b>	<b>0,00</b>	<b>0,00</b>	<b>0,00</b>	<b>-672,00</b>	
VA 2025	5/816241/050000	7 000,00	0,00	0,00	0,00	0,00	0,00	0,00	0,00	7 000,00	
VA 2025	6/816241/871110	0,00	0,00	5 000,00	0,00	0,00	0,00	0,00	0,00	-5 000,00	
VA 2025	6/816241/300742	0,00	0,00	0,00	0,00	2 700,00	0,00	0,00	0,00	-2 700,00	
<b>Summe VA 2025</b>		<b>7 000,00</b>	<b>0,00</b>	<b>5 000,00</b>	<b>0,00</b>	<b>2 700,00</b>	<b>0,00</b>	<b>0,00</b>	<b>0,00</b>	<b>-700,00</b>	
RA - VA	5/816241/050000	-39,51	0,00	0,00	0,00	0,00	0,00	0,00	0,00	-39,51	
RA - VA	6/816241/871110	0,00	0,00	0,00	0,00	0,00	0,00	0,00	0,00	0,00	
RA - VA	6/816241/300742	0,00	0,00	0,00	0,00	-67,51	0,00	0,00	0,00	67,51	
<b>Summe RA - VA</b>		<b>-39,51</b>	<b>0,00</b>	<b>0,00</b>	<b>0,00</b>	<b>-67,51</b>	<b>0,00</b>	<b>0,00</b>	<b>0,00</b>	<b>28,00</b>	
RA Gesamt	5/816241/050000	7 632,49	0,00	0,00	0,00	0,00	0,00	0,00	0,00	7 632,49	
RA Gesamt	6/816241/871110	0,00	0,00	5 000,00	0,00	0,00	0,00	0,00	0,00	-5 000,00	
RA Gesamt	6/816241/300742	0,00	0,00	0,00	0,00	2 632,49	0,00	0,00	0,00	-2 632,49	
<b>Summe RA Gesamt</b>		<b>7 632,49</b>	<b>0,00</b>	<b>5 000,00</b>	<b>0,00</b>	<b>2 632,49</b>	<b>0,00</b>	<b>0,00</b>	<b>0,00</b>	<b>0,00</b>	
<b>Summe 1816241</b>		<b>7 632,49</b>	<b>0,00</b>	<b>5 000,00</b>	<b>0,00</b>	<b>2 632,49</b>	<b>0,00</b>	<b>0,00</b>	<b>0,00</b>	<b>0,00</b>	

offene Verbindlichkeiten

0,00

offene Forderungen

0,00

Vorhaben Jahr	Bezeichnung Konto	Investition			Finanzierung					Ergebnis	
		Anschaffungs- Herst. kosten	Mittel Geldfluss operat. Gebarung	Gemeinde Bedarfuweisung	Haushalts- rücklagen	Subventionen/ so. Kap.Transf.	Darlehen	Finanzierungs- leasing	Veräußerung langfr. VM/sonst.	Finanzierungs- ergebnis	Offene Verb./ Ford.
<b>1816251</b>	<b>Straßenbeleuchtung Friedshofweg (2025 bis 2026)</b>										
RA 2025	6/816251/300742	0,00	0,00	0,00	0,00	6 958,32	0,00	0,00	0,00	-6 958,32	
<b>Summe RA 2025</b>		<b>0,00</b>	<b>0,00</b>	<b>0,00</b>	<b>0,00</b>	<b>6 958,32</b>	<b>0,00</b>	<b>0,00</b>	<b>0,00</b>	<b>-6 958,32</b>	
RA - VA	6/816251/300742	0,00	0,00	0,00	0,00	6 958,32	0,00	0,00	0,00	-6 958,32	
<b>Summe RA - VA</b>		<b>0,00</b>	<b>0,00</b>	<b>0,00</b>	<b>0,00</b>	<b>6 958,32</b>	<b>0,00</b>	<b>0,00</b>	<b>0,00</b>	<b>-6 958,32</b>	
RA Gesamt	6/816251/300742	0,00	0,00	0,00	0,00	6 958,32	0,00	0,00	0,00	-6 958,32	
<b>Summe RA Gesamt</b>		<b>0,00</b>	<b>0,00</b>	<b>0,00</b>	<b>0,00</b>	<b>6 958,32</b>	<b>0,00</b>	<b>0,00</b>	<b>0,00</b>	<b>-6 958,32</b>	
<b>Summe 1816251</b>		<b>0,00</b>	<b>0,00</b>	<b>0,00</b>	<b>0,00</b>	<b>6 958,32</b>	<b>0,00</b>	<b>0,00</b>	<b>0,00</b>	<b>-6 958,32</b>	
offene Verbindlichkeiten											0,00
offene Forderungen											0,00

Vorhaben Jahr	Bezeichnung Konto	Investition			Finanzierung				Ergebnis		Offene Verb./ Ford.
		Anschaffungs- Herst. kosten	Mittel Geldfluss operat. Gebarung	Gemeinde Bedarfuweisung	Haushalts- rücklagen	Subventionen/ so. Kap.Transf.	Darlehen	Finanzierungs- leasing	Veräußerung langfr. VM/sonst.	Finanzierungs- ergebnis	
<b>1850241</b>	<b>Wasserversorgung Erweiterung/ HA 2024 (2024 bis 2025)</b>										
RA Vorjahre	5/850241/004000	20 730,69	0,00	0,00	0,00	0,00	0,00	0,00	0,00	20 730,69	
RA Vorjahre	6/850241/300000	0,00	0,00	0,00	0,00	7 119,07	0,00	0,00	0,00	-7 119,07	
RA Vorjahre	6/850241/301100	0,00	0,00	0,00	0,00	12,00	0,00	0,00	0,00	-12,00	
RA Vorjahre	6/850241/307000	0,00	0,00	0,00	0,00	18 889,00	0,00	0,00	0,00	-18 889,00	
<b>Summe RA Vorjahre</b>		<b>20 730,69</b>	<b>0,00</b>	<b>0,00</b>	<b>0,00</b>	<b>26 020,07</b>	<b>0,00</b>	<b>0,00</b>	<b>0,00</b>	<b>-5 289,38</b>	
RA 2025	5/850241/004000	6 540,47	0,00	0,00	0,00	0,00	0,00	0,00	0,00	6 540,47	
RA 2025	6/850241/301100	0,00	0,00	0,00	0,00	842,00	0,00	0,00	0,00	-842,00	
RA 2025	6/850241/307000	0,00	0,00	0,00	0,00	409,09	0,00	0,00	0,00	-409,09	
<b>Summe RA 2025</b>		<b>6 540,47</b>	<b>0,00</b>	<b>0,00</b>	<b>0,00</b>	<b>1 251,09</b>	<b>0,00</b>	<b>0,00</b>	<b>0,00</b>	<b>5 289,38</b>	
VA 2025	5/850241/004000	5 300,00	0,00	0,00	0,00	0,00	0,00	0,00	0,00	5 300,00	
<b>Summe VA 2025</b>		<b>5 300,00</b>	<b>0,00</b>	<b>0,00</b>	<b>0,00</b>	<b>0,00</b>	<b>0,00</b>	<b>0,00</b>	<b>0,00</b>	<b>5 300,00</b>	
RA - VA	5/850241/004000	1 240,47	0,00	0,00	0,00	0,00	0,00	0,00	0,00	1 240,47	
RA - VA	6/850241/301100	0,00	0,00	0,00	0,00	842,00	0,00	0,00	0,00	-842,00	
RA - VA	6/850241/307000	0,00	0,00	0,00	0,00	409,09	0,00	0,00	0,00	-409,09	
<b>Summe RA - VA</b>		<b>1 240,47</b>	<b>0,00</b>	<b>0,00</b>	<b>0,00</b>	<b>1 251,09</b>	<b>0,00</b>	<b>0,00</b>	<b>0,00</b>	<b>-10,62</b>	
RA Gesamt	5/850241/004000	27 271,16	0,00	0,00	0,00	0,00	0,00	0,00	0,00	27 271,16	
RA Gesamt	6/850241/300000	0,00	0,00	0,00	0,00	7 119,07	0,00	0,00	0,00	-7 119,07	
RA Gesamt	6/850241/301100	0,00	0,00	0,00	0,00	854,00	0,00	0,00	0,00	-854,00	
RA Gesamt	6/850241/307000	0,00	0,00	0,00	0,00	19 298,09	0,00	0,00	0,00	-19 298,09	
<b>Summe RA Gesamt</b>		<b>27 271,16</b>	<b>0,00</b>	<b>0,00</b>	<b>0,00</b>	<b>27 271,16</b>	<b>0,00</b>	<b>0,00</b>	<b>0,00</b>	<b>0,00</b>	
<b>Summe 1850241</b>		<b>27 271,16</b>	<b>0,00</b>	<b>0,00</b>	<b>0,00</b>	<b>27 271,16</b>	<b>0,00</b>	<b>0,00</b>	<b>0,00</b>	<b>0,00</b>	
offene Verbindlichkeiten											0,00
offene Forderungen											0,00

Vorhaben Jahr	Bezeichnung Konto	Investition			Finanzierung			Ergebnis			Offene Verb./ Ford.
		Anschaffungs- Herst. kosten	Mittel Geldfluss operat. Gebarung	Gemeinde Bedarfuweisung	Haushalts- rücklagen	Subventionen/ so. Kap.Transf.	Darlehen	Finanzierungs- leasing	Veräußerung langfr. VM/sonst.	Finanzierungs- ergebnis	
<b>1850251</b>	<b>Wasserversorgung Erweiterung/HA ab 2025 (2025 bis 2026)</b>										
RA 2025	5/850251/004000	12 522,91	0,00	0,00	0,00	0,00	0,00	0,00	0,00	12 522,91	
RA 2025	6/850251/307000	0,00	0,00	0,00	0,00	22 347,37	0,00	0,00	0,00	-22 347,37	
<b>Summe RA 2025</b>		<b>12 522,91</b>	<b>0,00</b>	<b>0,00</b>	<b>0,00</b>	<b>22 347,37</b>	<b>0,00</b>	<b>0,00</b>	<b>0,00</b>	<b>-9 824,46</b>	
VA 2025	5/850251/004000	10 000,00	0,00	0,00	0,00	0,00	0,00	0,00	0,00	10 000,00	
VA 2025	6/850251/307000	0,00	0,00	0,00	0,00	10 000,00	0,00	0,00	0,00	-10 000,00	
<b>Summe VA 2025</b>		<b>10 000,00</b>	<b>0,00</b>	<b>0,00</b>	<b>0,00</b>	<b>10 000,00</b>	<b>0,00</b>	<b>0,00</b>	<b>0,00</b>	<b>0,00</b>	
RA - VA	5/850251/004000	2 522,91	0,00	0,00	0,00	0,00	0,00	0,00	0,00	2 522,91	
RA - VA	6/850251/307000	0,00	0,00	0,00	0,00	12 347,37	0,00	0,00	0,00	-12 347,37	
<b>Summe RA - VA</b>		<b>2 522,91</b>	<b>0,00</b>	<b>0,00</b>	<b>0,00</b>	<b>12 347,37</b>	<b>0,00</b>	<b>0,00</b>	<b>0,00</b>	<b>-9 824,46</b>	
RA Gesamt	5/850251/004000	12 522,91	0,00	0,00	0,00	0,00	0,00	0,00	0,00	12 522,91	
RA Gesamt	6/850251/307000	0,00	0,00	0,00	0,00	22 347,37	0,00	0,00	0,00	-22 347,37	
<b>Summe RA Gesamt</b>		<b>12 522,91</b>	<b>0,00</b>	<b>0,00</b>	<b>0,00</b>	<b>22 347,37</b>	<b>0,00</b>	<b>0,00</b>	<b>0,00</b>	<b>-9 824,46</b>	
<b>Summe 1850251</b>		<b>12 522,91</b>	<b>0,00</b>	<b>0,00</b>	<b>0,00</b>	<b>22 347,37</b>	<b>0,00</b>	<b>0,00</b>	<b>0,00</b>	<b>-9 824,46</b>	

offene Verbindlichkeiten

0,00

offene Forderungen

5 483,06

Vorhaben Jahr	Bezeichnung Konto	Investition			Finanzierung				Ergebnis		Offene Verb./ Ford.
		Anschaffungs- Herst. kosten	Mittel Geldfluss operat. Gebarung	Gemeinde Bedarfuweisung	Haushalts- rücklagen	Subventionen/ so. Kap.Transf.	Darlehen	Finanzierungs- leasing	Veräußerung langfr. VM/sonst.	Finanzierungs- ergebnis	
<b>1851231</b>	<b>Abwasserbeseitigung Erweiterungen/HA 2023 (2023 bis 2025)</b>										
RA Vorjahre	5/851231/004000	36 547,57	0,00	0,00	0,00	0,00	0,00	0,00	0,00	36 547,57	
RA Vorjahre	6/851231/829900	0,00	12 108,82	0,00	0,00	0,00	0,00	0,00	0,00	-12 108,82	
RA Vorjahre	6/851231/307000	0,00	0,00	0,00	0,00	44 818,72	0,00	0,00	0,00	-44 818,72	
<b>Summe RA Vorjahre</b>		<b>36 547,57</b>	<b>12 108,82</b>	<b>0,00</b>	<b>0,00</b>	<b>44 818,72</b>	<b>0,00</b>	<b>0,00</b>	<b>0,00</b>	<b>-20 379,97</b>	
RA 2025	5/851231/004000	20 379,97	0,00	0,00	0,00	0,00	0,00	0,00	0,00	20 379,97	
<b>Summe RA 2025</b>		<b>20 379,97</b>	<b>0,00</b>	<b>0,00</b>	<b>0,00</b>	<b>0,00</b>	<b>0,00</b>	<b>0,00</b>	<b>0,00</b>	<b>20 379,97</b>	
VA 2025	5/851231/004000	20 400,00	0,00	0,00	0,00	0,00	0,00	0,00	0,00	20 400,00	
<b>Summe VA 2025</b>		<b>20 400,00</b>	<b>0,00</b>	<b>0,00</b>	<b>0,00</b>	<b>0,00</b>	<b>0,00</b>	<b>0,00</b>	<b>0,00</b>	<b>20 400,00</b>	
RA - VA	5/851231/004000	-20,03	0,00	0,00	0,00	0,00	0,00	0,00	0,00	-20,03	
<b>Summe RA - VA</b>		<b>-20,03</b>	<b>0,00</b>	<b>0,00</b>	<b>0,00</b>	<b>0,00</b>	<b>0,00</b>	<b>0,00</b>	<b>0,00</b>	<b>-20,03</b>	
RA Gesamt	5/851231/004000	56 927,54	0,00	0,00	0,00	0,00	0,00	0,00	0,00	56 927,54	
RA Gesamt	6/851231/829900	0,00	12 108,82	0,00	0,00	0,00	0,00	0,00	0,00	-12 108,82	
RA Gesamt	6/851231/307000	0,00	0,00	0,00	0,00	44 818,72	0,00	0,00	0,00	-44 818,72	
<b>Summe RA Gesamt</b>		<b>56 927,54</b>	<b>12 108,82</b>	<b>0,00</b>	<b>0,00</b>	<b>44 818,72</b>	<b>0,00</b>	<b>0,00</b>	<b>0,00</b>	<b>0,00</b>	
<b>Summe 1851231</b>		<b>56 927,54</b>	<b>12 108,82</b>	<b>0,00</b>	<b>0,00</b>	<b>44 818,72</b>	<b>0,00</b>	<b>0,00</b>	<b>0,00</b>	<b>0,00</b>	

offene Verbindlichkeiten

0,00

offene Forderungen

0,00

Vorhaben Jahr	Bezeichnung Konto	Investition			Finanzierung					Ergebnis	
		Anschaffungs- Herst. kosten	Mittel Geldfluss operat. Gebarung	Gemeinde Bedarfuweisung	Haushalts- rücklagen	Subventionen/ so. Kap.Transf.	Darlehen	Finanzierungs- leasing	Veräußerung langfr. VM/sonst.	Finanzierungs- ergebnis	Offene Verb./ Ford.
<b>1851241</b>	<b>Photovoltaik Kläranlage (2024 bis 2026)</b>										
VA 2025	5/851241/050000	53 000,00	0,00	0,00	0,00	0,00	0,00	0,00	0,00	53 000,00	
VA 2025	6/851241/871110	0,00	0,00	20 000,00	0,00	0,00	0,00	0,00	0,00	-20 000,00	
<b>Summe VA 2025</b>		<b>53 000,00</b>	<b>0,00</b>	<b>20 000,00</b>	<b>0,00</b>	<b>0,00</b>	<b>0,00</b>	<b>0,00</b>	<b>0,00</b>	<b>33 000,00</b>	
RA - VA	5/851241/050000	-53 000,00	0,00	0,00	0,00	0,00	0,00	0,00	0,00	-53 000,00	
RA - VA	6/851241/871110	0,00	0,00	-20 000,00	0,00	0,00	0,00	0,00	0,00	20 000,00	
<b>Summe RA - VA</b>		<b>-53 000,00</b>	<b>0,00</b>	<b>-20 000,00</b>	<b>0,00</b>	<b>0,00</b>	<b>0,00</b>	<b>0,00</b>	<b>0,00</b>	<b>-33 000,00</b>	
<b>Summe 1851241</b>		<b>0,00</b>	<b>0,00</b>	<b>0,00</b>	<b>0,00</b>	<b>0,00</b>	<b>0,00</b>	<b>0,00</b>	<b>0,00</b>	<b>0,00</b>	
offene Verbindlichkeiten											0,00
offene Forderungen											0,00

Vorhaben Jahr	Bezeichnung Konto	Investition			Finanzierung				Ergebnis		Offene Verb./ Ford.
		Anschaffungs- Herst. kosten	Mittel Geldfluss operat. Gebarung	Gemeinde Bedarfuweisung	Haushalts- rücklagen	Subventionen/ so. Kap.Transf.	Darlehen	Finanzierungs- leasing	Veräußerung langfr. VM/sonst.	Finanzierungs- ergebnis	
<b>1851242 Abwasserbeseitigung Erweiterung/HA 2024 (2024 bis 2025)</b>											
RA Vorjahre	5/851242/004000	5 570,11	0,00	0,00	0,00	0,00	0,00	0,00	0,00	0,00	5 570,11
RA Vorjahre	6/851242/301100	0,00	0,00	0,00	0,00	1 698,00	0,00	0,00	0,00	0,00	-1 698,00
RA Vorjahre	6/851242/307000	0,00	0,00	0,00	0,00	7 046,37	0,00	0,00	0,00	0,00	-7 046,37
<b>Summe RA Vorjahre</b>		<b>5 570,11</b>	<b>0,00</b>	<b>0,00</b>	<b>0,00</b>	<b>8 744,37</b>	<b>0,00</b>	<b>0,00</b>	<b>0,00</b>	<b>0,00</b>	<b>-3 174,26</b>
RA 2025	5/851242/004000	3 174,26	0,00	0,00	0,00	0,00	0,00	0,00	0,00	0,00	3 174,26
<b>Summe RA 2025</b>		<b>3 174,26</b>	<b>0,00</b>	<b>0,00</b>	<b>0,00</b>	<b>0,00</b>	<b>0,00</b>	<b>0,00</b>	<b>0,00</b>	<b>0,00</b>	<b>3 174,26</b>
VA 2025	5/851242/004000	3 200,00	0,00	0,00	0,00	0,00	0,00	0,00	0,00	0,00	3 200,00
<b>Summe VA 2025</b>		<b>3 200,00</b>	<b>0,00</b>	<b>0,00</b>	<b>0,00</b>	<b>0,00</b>	<b>0,00</b>	<b>0,00</b>	<b>0,00</b>	<b>0,00</b>	<b>3 200,00</b>
RA - VA	5/851242/004000	-25,74	0,00	0,00	0,00	0,00	0,00	0,00	0,00	0,00	-25,74
<b>Summe RA - VA</b>		<b>-25,74</b>	<b>0,00</b>	<b>0,00</b>	<b>0,00</b>	<b>0,00</b>	<b>0,00</b>	<b>0,00</b>	<b>0,00</b>	<b>0,00</b>	<b>-25,74</b>
RA Gesamt	5/851242/004000	8 744,37	0,00	0,00	0,00	0,00	0,00	0,00	0,00	0,00	8 744,37
RA Gesamt	6/851242/301100	0,00	0,00	0,00	0,00	1 698,00	0,00	0,00	0,00	0,00	-1 698,00
RA Gesamt	6/851242/307000	0,00	0,00	0,00	0,00	7 046,37	0,00	0,00	0,00	0,00	-7 046,37
<b>Summe RA Gesamt</b>		<b>8 744,37</b>	<b>0,00</b>	<b>0,00</b>	<b>0,00</b>	<b>8 744,37</b>	<b>0,00</b>	<b>0,00</b>	<b>0,00</b>	<b>0,00</b>	<b>0,00</b>
<b>Summe 1851242</b>		<b>8 744,37</b>	<b>0,00</b>	<b>0,00</b>	<b>0,00</b>	<b>8 744,37</b>	<b>0,00</b>	<b>0,00</b>	<b>0,00</b>	<b>0,00</b>	<b>0,00</b>

offene Verbindlichkeiten

0,00

offene Forderungen

0,00

Vorhaben Jahr	Bezeichnung Konto	Investition			Finanzierung			Ergebnis			Offene Verb./ Ford.
		Anschaffungs- Herst. kosten	Mittel Geldfluss operat. Gebarung	Gemeinde Bedarfuweisung	Haushalts- rücklagen	Subventionen/ so. Kap.Transf.	Darlehen	Finanzierungs- leasing	Veräußerung langfr. VM/sonst.	Finanzierungs- ergebnis	
<b>1851251</b>	<b>Abwasserbeseitigung Erweiterung/HA ab 2025 (2025 bis 2026)</b>										
RA 2025	5/851251/004000	2 978,95	0,00	0,00	0,00	0,00	0,00	0,00	0,00	2 978,95	
RA 2025	6/851251/307000	0,00	0,00	0,00	0,00	35 837,72	0,00	0,00	0,00	-35 837,72	
<b>Summe RA 2025</b>		<b>2 978,95</b>	<b>0,00</b>	<b>0,00</b>	<b>0,00</b>	<b>35 837,72</b>	<b>0,00</b>	<b>0,00</b>	<b>0,00</b>	<b>-32 858,77</b>	
VA 2025	5/851251/004000	15 000,00	0,00	0,00	0,00	0,00	0,00	0,00	0,00	15 000,00	
VA 2025	6/851251/307000	0,00	0,00	0,00	0,00	15 000,00	0,00	0,00	0,00	-15 000,00	
<b>Summe VA 2025</b>		<b>15 000,00</b>	<b>0,00</b>	<b>0,00</b>	<b>0,00</b>	<b>15 000,00</b>	<b>0,00</b>	<b>0,00</b>	<b>0,00</b>	<b>0,00</b>	
RA - VA	5/851251/004000	-12 021,05	0,00	0,00	0,00	0,00	0,00	0,00	0,00	-12 021,05	
RA - VA	6/851251/307000	0,00	0,00	0,00	0,00	20 837,72	0,00	0,00	0,00	-20 837,72	
<b>Summe RA - VA</b>		<b>-12 021,05</b>	<b>0,00</b>	<b>0,00</b>	<b>0,00</b>	<b>20 837,72</b>	<b>0,00</b>	<b>0,00</b>	<b>0,00</b>	<b>-32 858,77</b>	
RA Gesamt	5/851251/004000	2 978,95	0,00	0,00	0,00	0,00	0,00	0,00	0,00	2 978,95	
RA Gesamt	6/851251/307000	0,00	0,00	0,00	0,00	35 837,72	0,00	0,00	0,00	-35 837,72	
<b>Summe RA Gesamt</b>		<b>2 978,95</b>	<b>0,00</b>	<b>0,00</b>	<b>0,00</b>	<b>35 837,72</b>	<b>0,00</b>	<b>0,00</b>	<b>0,00</b>	<b>-32 858,77</b>	
<b>Summe 1851251</b>		<b>2 978,95</b>	<b>0,00</b>	<b>0,00</b>	<b>0,00</b>	<b>35 837,72</b>	<b>0,00</b>	<b>0,00</b>	<b>0,00</b>	<b>-32 858,77</b>	

offene Verbindlichkeiten

0,00

offene Forderungen

669,48

Vorhaben Jahr	Bezeichnung Konto	Investition			Finanzierung				Ergebnis		Offene Verb./ Ford.
		Anschaffungs- Herst. kosten	Mittel Geldfluss operat. Gebarung	Gemeinde Bedarfuweisung	Haushalts- rücklagen	Subventionen/ so. Kap.Transf.	Darlehen	Finanzierungs- leasing	Veräußerung langfr. VM/sonst.	Finanzierungs- ergebnis	
<b>1853125</b>	<b>Veranstaltungszentrum Türen/Licht Konzept Erneuerung (2025 bis 2026)</b>										
RA 2025	5/853125/042000	7 864,93	0,00	0,00	0,00	0,00	0,00	0,00	0,00	7 864,93	
RA 2025	6/853125/300742	0,00	0,00	0,00	0,00	7 700,00	0,00	0,00	0,00	-7 700,00	
<b>Summe RA 2025</b>		<b>7 864,93</b>	<b>0,00</b>	<b>0,00</b>	<b>0,00</b>	<b>7 700,00</b>	<b>0,00</b>	<b>0,00</b>	<b>0,00</b>	<b>164,93</b>	
VA 2025	5/853125/042000	21 500,00	0,00	0,00	0,00	0,00	0,00	0,00	0,00	21 500,00	
VA 2025	6/853125/871110	0,00	0,00	13 800,00	0,00	0,00	0,00	0,00	0,00	-13 800,00	
VA 2025	6/853125/300742	0,00	0,00	0,00	0,00	7 700,00	0,00	0,00	0,00	-7 700,00	
<b>Summe VA 2025</b>		<b>21 500,00</b>	<b>0,00</b>	<b>13 800,00</b>	<b>0,00</b>	<b>7 700,00</b>	<b>0,00</b>	<b>0,00</b>	<b>0,00</b>	<b>0,00</b>	
RA - VA	5/853125/042000	-13 635,07	0,00	0,00	0,00	0,00	0,00	0,00	0,00	-13 635,07	
RA - VA	6/853125/871110	0,00	0,00	-13 800,00	0,00	0,00	0,00	0,00	0,00	13 800,00	
RA - VA	6/853125/300742	0,00	0,00	0,00	0,00	0,00	0,00	0,00	0,00	0,00	
<b>Summe RA - VA</b>		<b>-13 635,07</b>	<b>0,00</b>	<b>-13 800,00</b>	<b>0,00</b>	<b>0,00</b>	<b>0,00</b>	<b>0,00</b>	<b>0,00</b>	<b>164,93</b>	
RA Gesamt	5/853125/042000	7 864,93	0,00	0,00	0,00	0,00	0,00	0,00	0,00	7 864,93	
RA Gesamt	6/853125/300742	0,00	0,00	0,00	0,00	7 700,00	0,00	0,00	0,00	-7 700,00	
<b>Summe RA Gesamt</b>		<b>7 864,93</b>	<b>0,00</b>	<b>0,00</b>	<b>0,00</b>	<b>7 700,00</b>	<b>0,00</b>	<b>0,00</b>	<b>0,00</b>	<b>164,93</b>	
<b>Summe 1853125</b>		<b>7 864,93</b>	<b>0,00</b>	<b>0,00</b>	<b>0,00</b>	<b>7 700,00</b>	<b>0,00</b>	<b>0,00</b>	<b>0,00</b>	<b>164,93</b>	
offene Verbindlichkeiten											0,00
offene Forderungen											0,00

Vorhaben Jahr	Bezeichnung Konto	Investition			Finanzierung					Ergebnis	
		Anschaffungs- Herst. kosten	Mittel Geldfluss operat. Gebarung	Gemeinde Bedarfuweisung	Haushalts- rücklagen	Subventionen/ so. Kap.Transf.	Darlehen	Finanzierungs- leasing	Veräußerung langfr. VM/sonst.	Finanzierungs- ergebnis	Offene Verb./ Ford.
<b>1999925</b>	<b>Div. Investitionen (Kleinanschaffungen) (2025 bis 2026)</b>										
RA 2025	1/211000/042000	1 017,59	0,00	0,00	0,00	0,00	0,00	0,00	0,00	0,00	1 017,59
RA 2025	6/211000/300742	0,00	0,00	0,00	0,00	1 017,59	0,00	0,00	0,00	0,00	-1 017,59
RA 2025	1/240000/042000	921,87	0,00	0,00	0,00	0,00	0,00	0,00	0,00	0,00	921,87
RA 2025	6/240000/300742	0,00	0,00	0,00	0,00	921,87	0,00	0,00	0,00	0,00	-921,87
<b>Summe RA 2025</b>		<b>1 939,46</b>	<b>0,00</b>	<b>0,00</b>	<b>0,00</b>	<b>1 939,46</b>	<b>0,00</b>	<b>0,00</b>	<b>0,00</b>	<b>0,00</b>	<b>0,00</b>
VA 2025	1/010000/042000	2 000,00	0,00	0,00	0,00	0,00	0,00	0,00	0,00	0,00	2 000,00
VA 2025	6/010000/300742	0,00	0,00	0,00	0,00	2 000,00	0,00	0,00	0,00	0,00	-2 000,00
VA 2025	1/211000/042000	1 000,00	0,00	0,00	0,00	0,00	0,00	0,00	0,00	0,00	1 000,00
VA 2025	6/211000/300742	0,00	0,00	0,00	0,00	1 000,00	0,00	0,00	0,00	0,00	-1 000,00
VA 2025	1/240000/042000	2 000,00	0,00	0,00	0,00	0,00	0,00	0,00	0,00	0,00	2 000,00
VA 2025	6/240000/300742	0,00	0,00	0,00	0,00	2 000,00	0,00	0,00	0,00	0,00	-2 000,00
VA 2025	1/612000/030000	2 000,00	0,00	0,00	0,00	0,00	0,00	0,00	0,00	0,00	2 000,00
VA 2025	6/612000/300742	0,00	0,00	0,00	0,00	2 000,00	0,00	0,00	0,00	0,00	-2 000,00
<b>Summe VA 2025</b>		<b>7 000,00</b>	<b>0,00</b>	<b>0,00</b>	<b>0,00</b>	<b>7 000,00</b>	<b>0,00</b>	<b>0,00</b>	<b>0,00</b>	<b>0,00</b>	<b>0,00</b>
RA - VA	1/010000/042000	-2 000,00	0,00	0,00	0,00	0,00	0,00	0,00	0,00	0,00	-2 000,00
RA - VA	6/010000/300742	0,00	0,00	0,00	0,00	-2 000,00	0,00	0,00	0,00	0,00	2 000,00
RA - VA	1/211000/042000	17,59	0,00	0,00	0,00	0,00	0,00	0,00	0,00	0,00	17,59
RA - VA	6/211000/300742	0,00	0,00	0,00	0,00	17,59	0,00	0,00	0,00	0,00	-17,59
RA - VA	1/240000/042000	-1 078,13	0,00	0,00	0,00	0,00	0,00	0,00	0,00	0,00	-1 078,13
RA - VA	6/240000/300742	0,00	0,00	0,00	0,00	-1 078,13	0,00	0,00	0,00	0,00	1 078,13
RA - VA	1/612000/030000	-2 000,00	0,00	0,00	0,00	0,00	0,00	0,00	0,00	0,00	-2 000,00
RA - VA	6/612000/300742	0,00	0,00	0,00	0,00	-2 000,00	0,00	0,00	0,00	0,00	2 000,00
<b>Summe RA - VA</b>		<b>-5 060,54</b>	<b>0,00</b>	<b>0,00</b>	<b>0,00</b>	<b>-5 060,54</b>	<b>0,00</b>	<b>0,00</b>	<b>0,00</b>	<b>0,00</b>	<b>0,00</b>
RA Gesamt	1/211000/042000	1 017,59	0,00	0,00	0,00	0,00	0,00	0,00	0,00	0,00	1 017,59
RA Gesamt	6/211000/300742	0,00	0,00	0,00	0,00	1 017,59	0,00	0,00	0,00	0,00	-1 017,59
RA Gesamt	1/240000/042000	921,87	0,00	0,00	0,00	0,00	0,00	0,00	0,00	0,00	921,87
RA Gesamt	6/240000/300742	0,00	0,00	0,00	0,00	921,87	0,00	0,00	0,00	0,00	-921,87
<b>Summe RA Gesamt</b>		<b>1 939,46</b>	<b>0,00</b>	<b>0,00</b>	<b>0,00</b>	<b>1 939,46</b>	<b>0,00</b>	<b>0,00</b>	<b>0,00</b>	<b>0,00</b>	<b>0,00</b>
<b>Summe 1999925</b>		<b>1 939,46</b>	<b>0,00</b>	<b>0,00</b>	<b>0,00</b>	<b>1 939,46</b>	<b>0,00</b>	<b>0,00</b>	<b>0,00</b>	<b>0,00</b>	<b>0,00</b>
offene Verbindlichkeiten											0,00
offene Forderungen											0,00

Vorhaben Jahr	Bezeichnung Konto	Investition			Finanzierung				Ergebnis		Offene Verb./ Ford.
		Anschaffungs- Herst. kosten	Mittel Geldfluss operat. Gebarung	Gemeinde Bedarfuweisung	Haushalts- rücklagen	Subventionen/ so. Kap.Transf.	Darlehen	Finanzierungs- leasing langfr.	Veräußerung VM/sonst.	Finanzierungs- ergebnis	
<b>Saldo Investive Einzelvorhaben</b>											
		271 101,43	25 582,71	59 200,00	0,00	209 587,44	0,00	0,00	0,00	-23 268,72	
offene Verbindlichkeiten											0,00
offene Forderungen											6 152,54
<b>Kooperative investive Einzelvorhaben</b>											
<b>3269241 Zuschuss Gemeindeanteil Errichtung Parkplätze ESV Walkersdorf (2024 bis 2026)</b>											
RA 2025	5/269000/777000	10 000,00	0,00	0,00	0,00	0,00	0,00	0,00	0,00	10 000,00	
<b>Summe RA 2025</b>		<b>10 000,00</b>	<b>0,00</b>	<b>0,00</b>	<b>0,00</b>	<b>0,00</b>	<b>0,00</b>	<b>0,00</b>	<b>0,00</b>	<b>10 000,00</b>	
VA 2025	5/269000/777000	10 000,00	0,00	0,00	0,00	0,00	0,00	0,00	0,00	10 000,00	
VA 2025	6/269000/871210	0,00	0,00	10 000,00	0,00	0,00	0,00	0,00	0,00	-10 000,00	
<b>Summe VA 2025</b>		<b>10 000,00</b>	<b>0,00</b>	<b>10 000,00</b>	<b>0,00</b>	<b>0,00</b>	<b>0,00</b>	<b>0,00</b>	<b>0,00</b>	<b>0,00</b>	
RA - VA	5/269000/777000	0,00	0,00	0,00	0,00	0,00	0,00	0,00	0,00	0,00	
RA - VA	6/269000/871210	0,00	0,00	-10 000,00	0,00	0,00	0,00	0,00	0,00	10 000,00	
<b>Summe RA - VA</b>		<b>0,00</b>	<b>0,00</b>	<b>-10 000,00</b>	<b>0,00</b>	<b>0,00</b>	<b>0,00</b>	<b>0,00</b>	<b>0,00</b>	<b>10 000,00</b>	
RA Gesamt	5/269000/777000	10 000,00	0,00	0,00	0,00	0,00	0,00	0,00	0,00	10 000,00	
<b>Summe RA Gesamt</b>		<b>10 000,00</b>	<b>0,00</b>	<b>0,00</b>	<b>0,00</b>	<b>0,00</b>	<b>0,00</b>	<b>0,00</b>	<b>0,00</b>	<b>10 000,00</b>	
<b>Summe 3269241</b>		<b>10 000,00</b>	<b>0,00</b>	<b>0,00</b>	<b>0,00</b>	<b>0,00</b>	<b>0,00</b>	<b>0,00</b>	<b>0,00</b>	<b>10 000,00</b>	
offene Verbindlichkeiten											0,00
offene Forderungen											0,00
<b>Saldo Kooperative investive Einzelvorhaben</b>											
		10 000,00	0,00	0,00	0,00	0,00	0,00	0,00	0,00	10 000,00	
offene Verbindlichkeiten											0,00
offene Forderungen											0,00
<b>Saldo Investitionstätigkeit gesamt</b>											
		281 101,43	25 582,71	59 200,00	0,00	209 587,44	0,00	0,00	0,00	-13 268,72	
offene Verbindlichkeiten											0,00
offene Forderungen											6 152,54

Nachweis der Investitionstätigkeit und deren Finanzierung



Vorhaben Jahr	Bezeichnung Konto	Investition			Finanzierung			Ergebnis			Offene Verb./ Ford.
		Anschaffungs- Herst. kosten	Mittel Geldfluss operat. Gebarung	Gemeinde Bedarfuweisung	Haushalts- rücklagen	Subventionen/ so. Kap.Transf.	Darlehen	Finanzierungs- leasing langfr. VM/sonst.	Veräußerung langfr. VM/sonst.	Finanzierungs- ergebnis	



Querschnitt (Anlage 5b)



RQS-Pos.	Zuordnung MVAG bzw. VHH-Code	Bezeichnung	Anmerkungen	Gesamt-Haushalt	Haushalt ohne Quasi-KG	Quasi-KG <sup>2</sup>
<b>Mittelaufbringung (Erträge bzw. Einzahlungen und erhaltene Kapitaltransfers)</b>						
10	3111	Einzahlungen aus eigenen Abgaben		285 460,15	285 460,15	0,00
11	2112	Erträge aus Ertragsanteilen		1 569 457,26	1 569 457,26	0,00
12	2113, 2114, 2115	Erträge aus Gebühren, Leistungen, Besitz und wirtschaftlicher Tätigkeit		708 653,68	209 838,28	498 815,40
13	2116	Erträge aus Veräußerungen und sonstige Erträge	ohne Gruppe (Konto) 806, 807, 899	120 256,02	100 644,83	19 611,19
14	2117	Nicht finanzierungswirksame operative Erträge	ohne Gruppe (Konto) 817, 819, 891	0,00	0,00	0,00
15	212x	Erträge aus Transfers	ohne Gruppe (Konto) 813	694 488,34	689 121,69	5 366,65
16	213x	Finanzerträge	ohne Gruppe (Konto) 818, 821, 825, 826	7 817,67	1 177,40	6 640,27
17	131x	Erhaltene Kapitaltransfers (VHH Zugang)		87 948,00	32 730,17	55 217,83
19	<b>Summe 1 (Mittelaufbringung bereinigt)<sup>3</sup></b>			<b>3 474 081,12</b>	<b>2 888 429,78</b>	<b>585 651,34</b>
<b>Mittelverwendung (Aufwendungen)</b>						
20	2211, 2212, 2213	Finanzierungswirksamer Personalaufwand		1 128 533,49	1 023 568,90	104 964,59
21	2221 - 2225	Finanzierungswirksamer Sachaufwand	ohne Gruppe (Konto) 799	1 345 866,10	946 576,25	399 289,85
22	2226	Verluste aus dem Abgang von Anlagevermögen, Rückstellungen für ausstehende Rechnungen	nur Gruppe (Konto) 683, 688	0,00	0,00	0,00
23	223x	Transferaufwand	ohne Gruppe (Konto) 696, 761	902 513,16	877 865,96	24 647,20
24	224x	Finanzaufwand	ohne Gruppe (Konto) 652, 654, 682, 694, 697, 699	50 300,69	30 388,54	19 912,15
29	<b>Summe 2 (Mittelverwendung bereinigt)<sup>3</sup></b>			<b>3 427 213,44</b>	<b>2 878 399,65</b>	<b>548 813,79</b>
<b>Vermögensbildung (Sachanlagevermögen), inkl. Vorräte</b>						
30	1010, 102x	Immaterielle Vermögenswerte und Sachanlagen (VHH Zugang) <sup>4</sup>	ohne Gruppe (Konto) 090-098, 280	102 430,19	48 968,70	53 461,49
31	1010, 102x	Immaterielle Vermögenswerte und Sachanlagen (VHH Abgang) <sup>4</sup>	ohne Gruppe (Konto) 090-098, 280; Abgang mit Minus erfassen	0,00	0,00	0,00
32	1141	Vorräte (Saldo) (VHH Zugang - Abgang)		0,00	0,00	0,00
39	<b>Summe 3 (Vermögensbildung bereinigt)<sup>3</sup></b>			<b>102 430,19</b>	<b>48 968,70</b>	<b>53 461,49</b>
49	<b>Saldo = Summe 1 - Summe 2 - Summe 3</b>			<b>-55 562,51</b>	<b>-38 938,57</b>	<b>-16 623,94</b>

RQS-Pos.	Zuordnung MVAG bzw. VHH-Code	Bezeichnung	Anmerkungen	Gesamt-Haushalt	Haushalt ohne Quasi-KG	Quasi-KG <sup>2</sup>
<b>Überrechnung Quasi-Kapitalgesellschaften (Quasi-KG) gemäß ESVG</b>						
50	2301, 2116	Entnahmen von Haushaltsrücklagen	nur Gruppe (Konto) 893, 894, 895, 899	n.a.	n.a.	1 200,00
51	2401, 2225	Zuweisungen an Haushaltsrücklagen	nur Gruppe (Konto) 793, 794, 795, 799	n.a.	n.a.	-1 991,33
52	332x	Einzahlungen aus der Rückzahlung von Darlehen sowie gewährten Vorschüssen	ohne Gruppe (Konto) 280-282	n.a.	n.a.	0,00
53	342x	Auszahlungen aus der Gewährung von Darlehen sowie gewährten Vorschüssen	ohne Gruppe (Konto) 280-282	n.a.	n.a.	0,00
54	351x	Einzahlungen aus der Aufnahme von Finanzschulden		n.a.	n.a.	0,00
55	361x	Auszahlungen aus der Tilgung von Finanzschulden		n.a.	n.a.	-113 024,30
56	333x	Erhaltene Kapitaltransfers (Einzahlungen)		n.a.	n.a.	74 168,53
57	131x	Erhaltene Kapitaltransfers (VHH Zugang)		n.a.	n.a.	-55 217,83
59	<b>Überrechnung Quasi-KG Summe aus Position 49 (Quasi-KG) und Position 50 bis 57 (Quasi-KG)</b>			<b>n.a.</b>	<b>n.a.</b>	<b>-111 488,87</b>
60	<b>Finanzierungssaldo („vorläufiges Maastricht-Ergebnis“) <sup>1</sup> Summe aus Position 49 (Haushalt ohne Quasi-KG) und Position 59 (Quasi-KG)</b>			<b>n.a.</b>	<b>-150 427,44</b>	<b>n.a.</b>
61	<b>Erläuterungen der Gebietskörperschaft (optional)</b>					

1) Der Finanzierungssaldo gemäß Pos. 60 kann vom Beitrag der Gemeinde zum Maastricht-Saldo abweichen. Entsprechend den Bestimmungen des Artikel 14 Abs. 2 lit. b Z. 1 iVm Artikel 15 Abs. 1 Österreichischer Stabilitätspakt sind die Daten der Gemeinden (außer Wien) zusammengefasst durch das Land an Statistik Austria zu melden, das ausgewiesene Einzelergebnis der Gemeinde hat nur bedingte Aussagekraft für das Gesamtergebnis der Haushaltskoordinierung.

2) Quasi-Kapitalgesellschaften außerhalb des Sektors Staat gemäß ESVG (Ansatz 85-86).

3) Mittelaufbringung und -verwendung sowie Vermögensbildung bereinigt näherungsweise im Sinne der Einnahmen und Ausgaben gemäß ESVG.

4) VHH Zugang/Abgang der Vermögensrechnung gemäß Anlage 6g - Anlagenspiegel

Nachweis über Transferzahlungen (Anlage 6a)



Haushaltskonto	Bezeichnung Ansatz	Bezeichnung Post	Summe Einzahlungen	Summe Auszahlungen
<b>Transferzahlungen von/an Bund, Bundesfonds, Bundeskammern</b>				
<b>Gesamtsumme Transferzahlungen von/an Bund, Bundesfonds, Bundeskammern</b>			<b>2 089 502,24</b>	<b>0,00</b>
<b>Summe Kapitaltransfers</b>			<b>39 237,52</b>	<b>0,00</b>
<b>Summe Transfers</b>			<b>2 050 264,72</b>	<b>0,00</b>
2/010000/863000	Gemeindeamt	Transfers von sonstigen Trägern öffentlichen Rechts (ATZ Rückzahlung)	24 756,35	
2/240000/860170	Kindergärten	Transfers von Bund - "Zukunftsfond Elementarpädagogik"	42 518,00	
2/240000/861140	Kindergärten	Transfers von Ländern - Personalkostenersatz	182 568,25	
2/240000/863000	Kindergärten	Transfers von sonstigen Trägern öffentlichen Rechts (ATZ Rückersatz)	8 102,73	
2/612000/300100	Gemeindestraßen	Kapitaltransfers von Bund, Bundesfonds und Bundeskammern	5 175,00	
2/851000/300201	Abwasserbeseitigung	Kapitaltransfers von Bund, Bundesfonds und Bundeskammern	7 032,35	
2/851000/860200	Abwasserbeseitigung	Laufende Transferzahlungen von Bund Zinsen- u. Annuitätenzuschüsse	5 366,65	
2/925000/859100	Ertragsanteile an gemeinschaftliche Bundesabgaben	Ertragsanteile ohne Spielbankabgabe	1 569 457,26	
2/940000/861110	Bedarfszuweisungen	Transfers von Ländern, Landesfonds und Landeskammern	66 740,94	
2/940000/861120	Bedarfszuweisungen	Transfers von Ländern, Landesfonds und Landeskammern	4 644,23	
2/940000/861160	Bedarfszuweisungen	Transfers von Ländern, Landesfonds und Landeskammern	7 770,09	
2/941000/860110	Sonstige Finanzzuweisungen nach dem FAG	Transfers von Bund, Finanzzuweisung FAG 2024 (Förderung Personennahverkehr)	817,22	
2/941000/860120	Sonstige Finanzzuweisungen nach dem FAG	Transfers von Bund, Bundesfonds und Bundeskammern	81 588,00	
2/941000/860130	Sonstige Finanzzuweisungen nach dem FAG	Transfers von Bund, Bundesfonds und Bundeskammern	13 977,00	
2/941000/860160	Sonstige Finanzzuweisungen nach dem FAG	Transfers von Bund, Finanzzuweisung Nachhaltige Haushaltsführung §28a FAG 2024	41 958,00	
6/211000/300742	Volksschule	Kapitaltransfers von Bund - KIP - Sonst.	1 017,59	
6/240000/300742	Kindergärten	Kapitaltransfers von Bund - KIP - Sonst.	921,87	
6/612242/300742	Gehsteige Sanierung	Kapitaltransfers von Bund KIP - Gehsteige Sanierung	7 799,90	
6/816241/300742	Straßenbeleuchtung Sonnensiedlung	Kapitaltransfers von Bund - KIP Straßenbeleuchtung Sonnensiedlung	2 632,49	
6/816251/300742	Straßenbeleuchtung Friedhofsweg	Kapitaltransfers von Bund - KIP - Straßenbeleuchtung Friedhofsweg	6 958,32	
6/853125/300742	Veranstaltungszentrum Türen/Licht Konzept Erneuerung	Kapitaltransfers von Bund - KIP VZO Türen/Licht Konzept	7 700,00	

Haushaltskonto	Bezeichnung Ansatz	Bezeichnung Post	Summe Einzahlungen	Summe Auszahlungen
<b>Transferzahlungen von/an Länder, Landesfonds, Landeskammern</b>				
<b>Gesamtsumme Transferzahlungen von/an Länder, Landesfonds, Landeskammern</b>			<b>211 449,96</b>	<b>586 572,52</b>
<b>Summe Kapitaltransfers</b>			<b>842,00</b>	<b>0,00</b>
<b>Summe Transfers</b>			<b>210 607,96</b>	<b>586 572,52</b>
2/211000/861140	Volksschule	Transfers von Ländern - Personalkostenersatz	10 806,68	
2/240000/861141	Kindergärten	Transfers von Ländern - Sozialstaffel- u. Pflichtjahrbeitragsersatz	60 550,92	
2/240000/861150	Kindergärten	Transfers von Ländern "Zukunftsfonds Elementarpädagogik"	42 518,00	
2/419000/861100	Sonstige Einrichtungen u. Maßnahmen	Transfer von Ländern - Endabrechnung ehem. Sozialhilfeverband HF	60 627,24	
2/419000/861190	Sonstige Einrichtungen u. Maßnahmen	Transfers von Ländern - Schulassistenz	21 105,12	
6/612242/871110	Gehsteige Sanierung	Kapitaltransfers aus Gemeinde-Bedarfszuweisungsmitteln	10 000,00	
6/816241/871110	Straßenbeleuchtung Sonnensiedlung	Kapitaltransfers aus Gemeinde-Bedarfszuweisungsmitteln - Straßenbeleuchtung Sonnensiedlung	5 000,00	
6/850241/301100	Wasseranschluss Erweiterung HA 2024	Kapitaltransfers von Ländern, Landesfonds und Landeskammern	842,00	
1/419000/751130	Sonstige Einrichtungen u. Maßnahmen	Transfers an Länder, Sozial- u Pflegeleistungsumlage		537 190,80
1/419000/751140	Sonstige Einrichtungen u. Maßnahmen	Transfers an Länder, Tagesbetreuungsumlage		1 120,80
1/419000/751150	Sonstige Einrichtungen u. Maßnahmen	Transfers an Länder, Schulassistentenzumlage		-3 530,08
1/419000/751160	Sonstige Einrichtungen u. Maßnahmen	Transfers an Länder, Kostenbeitrag 8/5 u 6 StSPLFG		29,77
1/930000/751120	Landesumlagen	Transfers an Länder, Landesfonds und Landeskammern - Landesumlage		51 761,23
<b>Transferzahlungen von/an Gemeinden, Gemeindeverbände, Gemeindefonds</b>				
<b>Gesamtsumme Transferzahlungen von/an Gemeinden, Gemeindeverbände, Gemeindefonds</b>			<b>0,00</b>	<b>123 162,24</b>
<b>Summe Kapitaltransfers</b>			<b>0,00</b>	<b>0,00</b>
<b>Summe Transfers</b>			<b>0,00</b>	<b>123 162,24</b>
1/320000/752000	Ausbildung in Musik und darstellend Kunst	Laufende Transferzahlungen an Gemeinden, Gemeindeverbände und Fon		38 543,00
1/419000/752100	Sonstige Einrichtungen u. Maßnahmen	Laufende Transferzahlungen an Gemei Gemeindeverbände und Fonds (GEV)		28 223,52
1/419900/752250	Sonstige Einrichtungen und Maßnahmen-Pflegeverbände	Transfers an Gemeinden, Gemeindeverbände, Pflegeverbandsbeitrag		36 880,14
1/528000/752100	Tierkörperbeseitigung	Transfers an Gemeinden, Gemeindeverbände (ohne marktbestimmte Tätigkeit) und Gemeindefonds		1 431,82
1/631000/752000	Konkurrenzgewässer	Transfers an Gemeinden, Gemeindeverbände (WV Oberes Rittscheintal)		9 183,90
1/851000/752000	Abwasserbeseitigung	Laufende Transferz. an Gemeinden, . Kanalisationsb. Riegersburg, Breite		4 265,60
1/852000/752100	Müllbeseitigung	Transfers an Gemeinden, Gemeindeverbände (ohne marktbestimmte Tätigkeit) und Gemeindefonds		4 634,26

Haushaltskonto	Bezeichnung Ansatz	Bezeichnung Post	Summe Einzahlungen	Summe Auszahlungen
<b>Transferzahlungen von/an Sozialversicherungsträger</b>				
	Gesamtsumme Transferzahlungen von/an Sozialversicherungsträger		0,00	0,00
	Summe Kapitaltransfers		0,00	0,00
	Summe Transfers		0,00	0,00
<b>Transferzahlungen von/an sonst. Träger des öffentlichen Rechts</b>				
	Gesamtsumme Transferzahlungen von/an sonst. Träger des öffentlichen Rechts		0,00	35 529,49
	Summe Kapitaltransfers		0,00	0,00
	Summe Transfers		0,00	35 529,49
1/163000/754200	Freiwillige Feuerwehr	Transfers an sonstige Träger des öffentlichen Rechts - Feuerwehr		27 600,00
1/180000/754000	Zivilschutz	Laufende Transferzahlungen an sonst Träger des öffentlichen Rechtes		159,40
1/940000/754100	Bedarfszuweisungen	Transfers an sonstige Träger des öffentlichen Rechts		7 770,09
	<b>Gesamtsumme</b>		<b>2 300 952,20</b>	<b>745 264,25</b>



Nachweis über Haushaltsrücklagen und  
Zahlungsmittelreserven (Anlage 6b)



**Rechnungsabschluss 2025**

Gemeinde Ottendorf an der Rittschein

**Nachweis über Haushaltsrücklagen und Zahlungsmittelreserven (Anlage 6b)**

Haushaltsrücklagen			Rücklagenstand	Zuführungen	Entnahmen	Rücklagenstand	Zahlungsmittelreserven		
Nr.	Verwendungszweck	Ansatz	31.12.2024			31.12.2025	31.12.2024	31.12.2025	Konto-/Sparbuchnummer
8/9990934/00001	Müllbeseitigung AT13 3815 1317 0400 0345	852000	55 657,14	467,46	0,00	56 124,60	82 148,14	56 124,60	ZW RZ1 294011 AT13 3815 1317 0400 0345
8/9990934/00002	Wasserleitung AT57 3815 1318 0400 0345	850000	84 017,30	649,25	0,00	84 666,55	84 017,30	84 666,55	ZW RZ2 294021 AT57 3815 1318 0400 0345
8/9990934/00003	Tourismus AT04 3815 1319 0400 0345	771000	27 862,10	215,31	0,00	28 077,41	27 862,10	28 077,41	ZW RZ3 294031 AT04 3815 1319 0400 0345
8/9990934/00006	Ottendorf 2 AT48 3815 1320 0400 0345	853000	3 403,16	26,29	0,00	3 429,45	3 403,16	3 429,45	ZW RZ6 294061 AT48 3815 1320 0400 0345
8/9990934/00007	Kanal AT22 3815 1315 0400 0345	851000	11 281,00	848,33	0,00	12 129,33	11 281,00	11 368,17	ZW RZ7 294071
8/9990934/00008	Sozialkonto AT66 3815 1316 0400 0345	419000	1 518,18	11,02	300,00	1 229,20	1 518,18	1 229,20	ZW RZ8 294081
8/9990934/00009	Zukunftsfonds Elementarpädagogik AT92 3815 1321 0400 0345	240000	82 720,58	85 692,71	0,00	168 413,29	82 720,58	168 413,29	ZW RZ9 294091
<b>Zweckgebundene Haushaltsrücklagen</b>			<b>266 459,46</b>	<b>87 910,37</b>	<b>300,00</b>	<b>354 069,83</b>	<b>292 950,46</b>	<b>353 308,67</b>	
8/9990935/00001	Allgemeine Rücklage - Haushaltsausgleich	912000	0,00	0,00	0,00	0,00	0,00	0,00	ZW RA1 295011
<b>Allgemeine Haushaltsrücklagen</b>			<b>0,00</b>	<b>0,00</b>	<b>0,00</b>	<b>0,00</b>	<b>0,00</b>	<b>0,00</b>	
8/9992934/01001	BZ Auflösung Amtsgebäude 2019 (BZ 2020) RND 29 Jahre EUR 11.000,-- jährl. Auflösung EUR 379,31	010000	9 103,45	0,00	379,31	8 724,14			
8/9992934/01003	BZ Auflösung Server Gemeindeamt	010000	16 800,00	0,00	2 800,00	14 000,00			
8/9992934/17901	BZ Auflösung Notstromversorgung Vorsorge 2021 ND 20 Jahre, IB 2021, Aufl 500 jährl.	179000	8 250,00	0,00	500,00	7 750,00			
8/9992934/21101	BZ Auflösung Spielplatz VS	211000	4 685,78	0,00	4 685,78	0,00			
8/9992934/21102	BZ Auflösung Hochwasserschutz Volksschule 2022 (Plankonto)	211000	39 726,12	0,00	515,92	39 210,20			
8/9992934/21103	BZ Auflösung Umbau GTS	211000	16 150,00	0,00	1 700,00	14 450,00			
8/9992934/21200	BZ Auflösung MS Ilz Gebäudesanierung	212000	0,00	0,00	0,00	0,00			

**Rechnungsabschluss 2025**

Gemeinde Ottendorf an der Rittschein

**Nachweis über Haushaltsrücklagen und Zahlungsmittelreserven (Anlage 6b)**

Haushaltsrücklagen			Rücklagenstand	Zuführungen	Entnahmen	Rücklagenstand	Zahlungsmittelreserven		
Nr.	Verwendungszweck	Ansatz	31.12.2024			31.12.2025	31.12.2024	31.12.2025	Konto-/Sparbuchnummer
8/9992934/24001	BZ Auflösung Kindergarten 2020 Schallschutz	240000	3 000,00	0,00	500,00	2 500,00			
8/9992934/26210	BZ Auflösung Beachvolleyballplatz ND 10 Jahre, Aufl. 969,70 jährlich	262100	3 878,78	0,00	969,70	2 909,08			
8/9992934/36301	BZ Auflösung Ortskerngestaltung 2022	363000	30 023,44	0,00	984,38	29 039,06			
8/9992934/36302	BZ Auflösung Parkplätze ND 33 Jahre, Aufl. 909,09 jährlich	363000	21 818,19	0,00	909,09	20 909,10			
8/9992934/61201	BZ Auflösung Generalsanierung Gemeindestraßen 2022	612000	51 587,17	0,00	1 691,38	49 895,79			
8/9992934/61202	BZ Auflösung Kommunaltraktor ND 10 Jahre, Aufl. 7210,00 jährlich	612000	14 420,00	0,00	7 210,00	7 210,00			
8/9992934/61203	BZ Auflösung Straßenbau Langsiedlung ND 33 Jahre, Aufl. 1363,64 jährlich	612000	36 818,16	0,00	1 363,64	35 454,52			
8/9992934/61204	BZ Auflösung Straßensanierung 2017 ND 33 Jahre, Aufl. 1666,67 jährlich	612000	43 103,44	0,00	1 724,14	41 379,30			
8/9992934/61205	BZ Auflösung Straßensanierung 2018 ND 33 Jahre, Aufl. 1593,94 jährlich	612000	41 442,42	0,00	1 593,94	39 848,48			
8/9992934/61206	BZ Auflösung Gemeindestraßen ND 33 Jahre, Aufl. 1739,39 jährlich	612000	45 659,10	0,00	1 630,68	44 028,42			
8/9992934/61207	BZ Auflösung Straßensanierungen 2016 ND 33 Jahre, Aufl. 648,48 jährlich	612000	15 563,64	0,00	648,49	14 915,15			
8/9992934/61208	BZ Auflösung Gemeindestraßen 2015 ND 33 Jahre, Aufl. 1309,09 jährlich	612000	31 224,23	0,00	1 357,58	29 866,65			
8/9992934/61209	BZ Auflösung Straßenbau 2020 ND 33 Jahre EUR 44.000,--, Aufl. 1333,33 jährlich	612000	69 333,34	0,00	2 476,19	66 857,15			
8/9992934/61210	BZ Auflösung Straßensanierung 2019 ND 33 Jahre, Aufl. 1212,12 jährlich	612000	32 727,28	0,00	1 212,12	31 515,16			
8/9992934/61211	BZ Auflösung Krennachbergweg ND 33 Jahre, Aufl. 1454,55 jährlich	612000	36 363,62	0,00	1 454,54	34 909,08			
8/9992934/61212	BZ Auflösung Schweinzbergweg ND 33 Jahre, Aufl. 1654,55 jährlich	612000	38 054,53	0,00	1 654,54	36 399,99			

Haushaltsrücklagen			Rücklagenstand			Rücklagenstand	Zahlungsmittelreserven		
Nr.	Verwendungszweck	Ansatz	31.12.2024	Zuführungen	Entnahmen	31.12.2025	31.12.2024	31.12.2025	Konto-/Sparbuchnummer
8/9992934/61213	BZ Auflösung Kipper Brantner Tandem ND 10 Jahre, Aufl. 860,00 jährlich	612000	860,00	0,00	860,00	0,00			
8/9992934/61214	BZ Auflösung Straßensanierungen 55 600 / 2016 ND 33 Jahre, Aufl. 1684,85 jährl	612010	40 436,36	0,00	1 684,85	38 751,51			
8/9992934/61215	BZ Auflösung Gemeindestraßen Generalsanierung 2021	612000	36 875,00	0,00	1 250,00	35 625,00			
8/9992934/61216	BZ Auflösung Generalsanierung Gemeindestraßen 2023	612000	26 781,54	0,00	836,92	25 944,62			
8/9992934/61217	BZ Auflösung Parkplatz Veranstaltungszentrum/Sportplatz	612000	87 272,73	0,00	2 727,27	84 545,46			
8/9992934/68001	BZ Auflösung Breitband 2020	680010	22 222,22	0,00	793,65	21 428,57			
8/9992934/81501	BZ Auflösung Kinderspielplatz Sportplatz	815000	4 800,00	0,00	600,00	4 200,00			
8/9992934/81502	BZ Auflösung Mähroboter	815241	9 500,00	0,00	1 000,00	8 500,00			
8/9992934/81601	BZ Straßenbeleuchtung 2018 Kollersiedlung ND 15 Jahre, Aufl. 666,67 jährlich	816010	5 333,32	0,00	666,67	4 666,65			
8/9992934/81602	BZ Auflösung Beleuchtungserweiterung 2021 ND 15 Jahre, IB 2021, Aufl. 666,67 jährlich	816000	8 275,86	0,00	689,66	7 586,20			
8/9992934/81603	BZ Auflösung Straßenbeleuchtung Sonnensiedlung	816000	0,00	5 000,00	333,33	4 666,67			
8/9992934/82001	BZ Auflösung Maschio Jolly 180 Sichelmäher 2019 RND 9 Jahre ab 2020 EUR 2.500,-, jährliche Auflösung EUR 277,78	820000	1 111,10	0,00	277,78	833,32			
8/9992934/82002	BZ Auflösung Bauhof 2020, Nutzungsdauer 50 Jahre, Inbetriebnahme 2021	820000	794 299,95	0,00	17 267,39	777 032,56			
8/9992934/85101	BZ Auflösung Bus Citroën J.KW HDI	851000	0,00	0,00	0,00	0,00			
8/9992934/85311	BZ Auflösung Veranstaltungszentrum Sanierung Eingangsportale	853100	11 400,00	0,00	1 200,00	10 200,00			

Haushaltsrücklagen			Rücklagenstand			Rücklagenstand			Zahlungsmittelreserven		
Nr.	Verwendungszweck	Ansatz	31.12.2024	Zuführungen	Entnahmen	31.12.2025	31.12.2024	31.12.2025	Konto-/Sparbuchnummer		
8/9992934/85312	BZ Auflösung Gehsteige Ortskern 2024	612000	0,00	10 000,00	153,85	9 846,15					
	<b>zweckgeb. Rücklage BZ</b>		<b>1 658 900,77</b>	<b>15 000,00</b>	<b>68 302,79</b>	<b>1 605 597,98</b>	<b>0,00</b>	<b>0,00</b>			
8/9993934/00001	EB Rücklage 50%	981000	3 125 174,80	0,00	0,00	3 125 174,80					
	<b>zweckgeb. Rücklage ohne ZMR (50% EB)</b>		<b>3 125 174,80</b>	<b>0,00</b>	<b>0,00</b>	<b>3 125 174,80</b>	<b>0,00</b>	<b>0,00</b>			
	<b>Gesamtsummen</b>		<b>5 050 535,03</b>	<b>102 910,37</b>	<b>68 602,79</b>	<b>5 084 842,61</b>	<b>292 950,46</b>	<b>353 308,67</b>			

Einzelnachweis über Finanzschulden und Schuldendienst  
(Anlage 6c)



Darlehen Darlehensgeber Verwendung Aktenzahl	Ansatz	Staat	Laufzeit	Darlehenshöhe Gesamt	Buchwert 31.12.2024	Zugang	Tilgung	Zinsen	Summe Schulden- dienst	Schulden- dienst Ersätze	Kurs Gewinn/ -Verlust	Buchwert inkl. KG/KV 31.12.2025	Netto Schulden- dienst
		Währung/Zinssatz											
<b>1. Darlehen für Investitionszwecke (Dfl)</b>													
<b>1.1. ... von Trägern des öffentlichen Rechts</b>													
<b>1.1.1. ... von Bund, Bundesfonds, Bundeskammern</b>													
8535/16 Kommunalkredit Public Consulting GmbH Fondsdarlehen, Kanalisation Ortsnetze u. Sammler 108298	851000	AT	1995 - 2034	21 690 000,00	536 334,05	0,00	48 983,96	10 456,32	59 440,28	0,00	0,00	487 350,09	59 440,28
		EUR/2,000%											
		FIX verzinst											
<b>1.1.2. ... von Ländern, Landesfonds, Landesammern</b>													
<b>1.1.3. ... von Gemeinden, Gemeindeverbänden, Gemeindefonds</b>													
<b>1.1.4. ... von Sozialversicherungsträgern</b>													
<b>1.1.5. ... von sonstigen Trägern des öffentlichen Rechts</b>													
<b>1.2. ... von Beteiligungen der Gebietskörperschaft (ohne Finanzunternehmungen)</b>													
<b>1.3. ... von Unternehmen (ohne Beteiligungen und ohne Finanzunternehmungen)</b>													
<b>1.4. ... von Finanzunternehmen</b>													
<b>1.4.1. ... von Finanzunternehmen im Inland</b>													
3035/66 BAWAG P.S.K. Bank für Arbeit und Wirtschaft un Bankdarlehen, Feuerwehrfahrzeug LFA 00540-035-318	163000	AT	2011 - 2036	30 000,00	14 965,77	0,00	1 118,75	429,46	1 548,21	0,00	0,00	13 847,02	1 548,21
		EUR/3,052%											
		euribor6m											
3035/68 BAWAG P.S.K. Bank für Arbeit und Wirtschaft un Bankdarlehen, Strassenerhaltung 2010 - 2012 00540-035-334	612000	AT	2012 - 2035	60 000,00	24 936,80	0,00	1 991,96	650,61	2 642,57	0,00	0,00	22 944,84	2 642,57
		EUR/3,052%											
		euribor6m											
3035/69 BAWAG P.S.K. Bank für Arbeit und Wirtschaft un Bankdarlehen, ABA Ottendorf, BA 03 00540-035-288	851000	AT	2011 - 2036	495 000,00	245 828,17	0,00	18 376,61	7 054,30	25 430,91	0,00	0,00	227 451,56	25 430,91
		EUR/3,052%											
		euribor6m											

**Rechnungsabschluss 2025**

Gemeinde Ottendorf an der Rittschein

**Einzelnachweis über Finanzschulden und Schuldendienst (Anlage 6c)**

Darlehen Darlehensgeber Verwendung Aktenzahl	Ansatz	Staat	Laufzeit	Darlehenshöhe Gesamt	Buchwert 31.12.2024	Zugang	Tilgung	Zinsen	Summe Schulden- dienst	Schulden- dienst Ersätze	Kurs Gewinn/ -Verlust	Buchwert inkl. KG/KV 31.12.2025	Netto Schulden- dienst
		Währung/Zinssatz											
3035/70 BAWAG P.S.K. Bank für Arbeit und Wirtschaft un Bankdarlehen, Kindergarten Erweiterung/Umbau 00540-035-296	240000	AT	2011 - 2035	225 000,00	106 082,20	0,00	8 358,03	3 038,72	11 396,75	0,00	0,00	97 724,17	11 396,75
			EUR/3,052%										
			euribor6m										
3035/71 BAWAG P.S.K. Bank für Arbeit und Wirtschaft un Bankdarlehen Schulgebäudesanierung 00540-041-237	211000	AT	2012 - 2037	319 000,00	97 701,06	0,00	6 359,17	2 575,25	8 934,42	0,00	0,00	91 341,89	8 934,42
			EUR/3,062%										
			euribor6m										
3035/82 BAWAG P.S.K. Bank für Arbeit und Wirtschaft un Bankdarlehen Wirtschaftshof 00540-09-1072	820000	AT	2019 - 2048	421 000,00	341 369,17	0,00	14 960,04	2 768,62	17 728,66	0,00	0,00	326 409,13	17 728,66
			EUR/0,820%										
			FIX verzinst										
11718/59 Raiffeisenbank Ilz-Großsteinbach- Riegersburg e Investitionsdarlehen, Veranstaltungszentrum Ottendorf AT18 3815 1000 1400 1€	853100	AT	2009 - 2026	700 000,00	76 986,00	0,00	45 663,73	2 396,83	48 060,56	0,00	0,00	31 322,27	48 060,56
			EUR/3,986%										
			euribor3m										
11718/75 Raiffeisenbank Ilz-Großsteinbach- Riegersburg e Bankdarlehen, Gemeindestraßensanierung 2015 AT60 3815 1000 1400 2€	612000	AT	2016 - 2025	60 015,87	6 580,63	0,00	6 580,63	172,99	6 753,62	0,00	0,00	0,00	6 753,62
			EUR/3,562%										
			euribor6m										
11718/77 Raiffeisenbank Ilz-Großsteinbach- Riegersburg e Bankdarlehen, Straßenerhaltung 2016 AT16 3815 1000 1400 2€	612000	AT	2017 - 2026	50 024,67	10 834,21	0,00	5 324,05	328,43	5 652,48	0,00	0,00	5 510,16	5 652,48
			EUR/3,562%										
			euribor6m										
11718/80 Raiffeisenbank Ilz-Großsteinbach- Riegersburg e Bankdarlehen, Straßenerhaltung 2018 AT77 3815 1001 0400 0€	612000	AT	2018 - 2028	50 015,29	21 544,30	0,00	5 108,24	687,44	5 795,68	0,00	0,00	16 436,06	5 795,68
			EUR/3,861%										
			euribor3m										

Darlehen Darlehensgeber Verwendung Aktenzahl	Ansatz	Staat	Laufzeit	Darlehenshöhe Gesamt	Buchwert 31.12.2024	Zugang	Tilgung	Zinsen	Summe Schulden- dienst	Schulden- dienst Ersätze	Kurs Gewinn/ -Verlust	Buchwert inkl. KG/KV 31.12.2025	Netto Schulden- dienst
		Währung/Zinssatz											
11718/81 Raiffeisenbank Ilz-Großsteinbach- Riegersburg e Bankdarlehen, Straßensanierung 2019 AT68 3815 1003 0400 0:	612000	AT	2019 - 2029	45 000,00	23 759,97	0,00	4 450,57	739,29	5 189,86	0,00	0,00	19 309,40	5 189,86
		EUR/3,616%											
		euribor3m											
11718/102 Raiffeisenbank Ilz-Großsteinbach- Riegersburg e Gemeindestraßenbau 2020 AT15 3815 1004 0400 0:	612010	AT	2020 - 2030	96 200,00	60 720,46	0,00	9 294,05	1 976,39	11 270,44	0,00	0,00	51 426,41	11 270,44
		EUR/3,812%											
		euribor6m											
11718/103 Raiffeisenbank Ilz-Großsteinbach- Riegersburg e Gemeindestraßen Generalsanierung 2021 AT59 3815 1005 0400 0:	612000	AT	2021 - 2031	72 000,00	52 860,98	0,00	6 818,40	1 722,57	8 540,97	0,00	0,00	46 042,58	8 540,97
		EUR/3,512%											
		euribor6m											
11718/104 Raiffeisenbank Ilz-Großsteinbach- Riegersburg e Feuerwehrfahrzeug HLF2, Vorhabencode 3163010 AT06 3815 1006 0400 0:	163000	AT	2022 - 2032	105 000,00	87 609,13	0,00	9 802,22	2 663,63	12 465,85	0,00	0,00	77 806,91	12 465,85
		EUR/3,342%											
		euribor6m											
11718/105 Raiffeisenbank Ilz-Großsteinbach- Riegersburg e Ortskerngestaltung 2022, Vorhabencode 1363221 AT50 3815 1007 0400 0:	363000	AT	2022 - 2032	31 500,00	26 320,58	0,00	2 943,41	800,26	3 743,67	0,00	0,00	23 377,17	3 743,67
		EUR/3,342%											
		euribor6m											
11718/107 Raiffeisenbank Ilz-Großsteinbach- Riegersburg e Generalsanierung Gemeindestraßen 2022, Vorhabencode 1612221 AT94 3815 1008 0400 0:	612000	AT	2022 - 2032	30 000,00	25 069,78	0,00	2 803,44	762,23	3 565,67	0,00	0,00	22 266,34	3 565,67
		EUR/3,342%											
		euribor6m											
<b>1.4.2. ... von Finanzunternehmen im Ausland</b>													
<b>1.5. ... von Sonstigen</b>													
<b>Zwischensumme</b>					<b>1 759 503,26</b>	<b>0,00</b>	<b>198 937,26</b>	<b>39 223,34</b>	<b>238 160,60</b>	<b>0,00</b>	<b>0,00</b>	<b>1 560 566,00</b>	<b>238 160,60</b>

Darlehen	Ansatz	Staat	Laufzeit	Darlehenshöhe	Buchwert	Zugang	Tilgung	Zinsen	Summe	Schulden-	Kurs	Buchwert	Netto
Darlehensgeber				Gesamt	31.12.2024				Schulden-	dienst	Gewinn/	inkl. KG/KV	Schulden-
Verwendung		Währung/Zinssatz							dienst	Ersätze	-Verlust	31.12.2025	dienst
Aktenzahl													

**2. Finanzschulden für den laufenden Aufwand**

2.1. ... von Trägern des öffentlichen Rechts

2.1.1. ... von Bund, Bundesfonds, Bundeskammern

2.1.2. ... von Ländern, Landesfonds, Landeskammern

2.1.3. ... von Gemeinden, Gemeindeverbänden, Gemeindefonds

2.1.4. ... von Sozialversicherungsträgern

2.1.5. ... von sonstigen Trägern des öffentlichen Rechts

2.2. ... von Beteiligungen der Gebietskörperschaft (ohne Finanzunternehmungen)

2.3. ... von Unternehmen (ohne Beteiligungen und ohne Finanzunternehmungen)

2.4. ... von Finanzunternehmen

2.4.1. ... von Finanzunternehmen im Inland

11718/108	612000	AT	2023 - 2033	90 000,00	29 519,85	0,00	6 313,65	1 079,83	7 393,48	0,00	0,00	23 206,20	7 393,48
Raiffeisenbank Ilz-Großsteinbach- Riegersburg e													
Parkplatz													
Veranstaltungszentrum/Sportplatz ,													
Vorhabenscode 1612232													
AT41 3815 1009 0400 0:													
euribor6m													

2.4.2. ... von Finanzunternehmen im Ausland

2.5. ... von Sonstigen

<b>Zwischensumme</b>					<b>29 519,85</b>	<b>0,00</b>	<b>6 313,65</b>	<b>1 079,83</b>	<b>7 393,48</b>	<b>0,00</b>	<b>0,00</b>	<b>23 206,20</b>	<b>7 393,48</b>
<b>SUMME (1 und 2)</b>					<b>1 789 023,11</b>	<b>0,00</b>	<b>205 250,91</b>	<b>40 303,17</b>	<b>245 554,08</b>	<b>0,00</b>	<b>0,00</b>	<b>1 583 772,20</b>	<b>245 554,08</b>
Davon ohne Quasi-KG *)					929 874,89	0,00	92 226,61	20 395,72	112 622,33	0,00	0,00	837 648,28	112 622,33
Davon Quasi-KG *)					859 148,22	0,00	113 024,30	19 907,45	132 931,75	0,00	0,00	746 123,92	132 931,75

**3. Finanzschulden gem. §32 (2)**

3.1. ... von Trägern des öffentlichen Rechts

Darlehen	Ansatz	Staat	Laufzeit	Darlehenshöhe	Buchwert	Zugang	Tilgung	Zinsen	Summe	Schulden-	Kurs	Buchwert	Netto
Darlehensgeber				Gesamt	31.12.2024				Schulden-	dienst	Gewinn/	inkl. KG/KV	Schulden-
Verwendung		Währung/Zinssatz							dienst	Ersätze	-Verlust	31.12.2025	dienst
Aktenzahl													
<b>3.2. ... von Finanzunternehmen</b>													
<b>3.2.1. ... von Finanzunternehmen im Inland</b>													
210012					-41 131,52							233 774,67	
RB ILZ													
		EUR											
<b>3.2.2. ... von Finanzunternehmen im Ausland</b>													
<b>Summe</b>					<b>-41 131,52</b>	<b>0,00</b>	<b>0,00</b>	<b>0,00</b>	<b>0,00</b>	<b>0,00</b>	<b>0,00</b>	<b>233 774,67</b>	<b>0,00</b>
<b>Gesamtsumme</b>					<b>1 747 891,59</b>							<b>1 817 546,87</b>	

\*) Quasi-Kapitalgesellschaften außerhalb des Sektors Staat gemäß ESVG (Ansatz 85-86).



Nachweis über haushaltsinterne Vergütungen (Anlage 6f)



<b>Gruppenebene</b>		<b>Erträge</b>	<b>Aufwendungen</b>
0	Vertretungskörper und allgemeine Verwaltung	13 900,00	0,00
1	Öffentliche Ordnung und Sicherheit	0,00	0,00
2	Unterricht, Erziehung, Sport und Wissenschaft	0,00	400,00
3	Kunst, Kultur und Kultus	0,00	0,00
4	Soziale Wohlfahrt und Wohnbauförderung	21 204,88	21 204,88
5	Gesundheit	0,00	0,00
6	Straßen- und Wasserbau, Verkehr	8 700,00	0,00
7	Wirtschaftsförderung	0,00	0,00
8	Dienstleistungen	0,00	22 200,00
9	Finanzwirtschaft	0,00	0,00
<b>Summe</b>		<b>43 804,88</b>	<b>43 804,88</b>
<b>Nicht voranschlagswirksame Gebarung</b>		<b>Mittelaufbringung</b>	<b>Mittelverwendung</b>
270	Finanzamt Vorsteuerbeträge (nicht voranschlagswirksame Gebarung)	0,00	0,00
360	Umsatzsteuer (nicht voranschlagswirksame Gebarung)	0,00	0,00
<b>Summe</b>		<b>0,00</b>	<b>0,00</b>



Anlagenspiegel nach Ansatz (Anlage 6g)



MVAG	Ansatz	Bezeichnung	Anschaffungskosten kum. 31.12.2024	kumulierte Abschreibung	Buchwert 31.12.2024	Zugänge/ + Umbuchungen -	Abgänge/ -	Wertaufholung+/ Wertminderung-	Abschreibung	Buchwert 31.12.2025
<b>1010</b>	<b>Immaterielle Vermögenswerte</b>		<b>49 200,00</b>	<b>0,00</b>	<b>49 200,00</b>	<b>0,00</b>	<b>0,00</b>	<b>0,00</b>	<b>0,00</b>	<b>49 200,00</b>
	639000	Sonstige Einrichtungen und Maßnahme (z.B.E	49 200,00	0,00	49 200,00	0,00	0,00	0,00	0,00	49 200,00
<b>1021</b>	<b>Grundstücke, Grundstückseinrichtungen und Infrastruktur</b>		<b>10 760 407,70</b>	<b>6 832 994,92</b>	<b>3 927 412,78</b>	<b>11 865,08</b>	<b>0,00</b>	<b>0,00</b>	<b>181 320,46</b>	<b>3 757 957,40</b>
	363000	Altstadterhaltung und Ortsbildpfleg	51 112,45	4 381,59	46 730,86	0,00	0,00	0,00	1 532,16	45 198,70
	612000	Gemeindestraßen	9 552 936,30	6 828 613,33	2 724 322,97	11 865,08	0,00	0,00	179 788,30	2 556 399,75
	840000	Grundbesitz	1 156 358,95	0,00	1 156 358,95	0,00	0,00	0,00	0,00	1 156 358,95
<b>1022</b>	<b>Gebäude und Bauten</b>		<b>7 357 418,36</b>	<b>2 367 602,26</b>	<b>4 989 816,10</b>	<b>18 977,23</b>	<b>0,00</b>	<b>0,00</b>	<b>158 070,13</b>	<b>4 850 723,20</b>
	010000	Gemeindeamt	387 999,07	201 447,78	186 551,29	1 200,00	0,00	0,00	7 772,97	179 978,32
	211000	Volksschule	2 377 897,49	820 038,88	1 557 858,61	0,00	0,00	0,00	47 557,96	1 510 300,65
	240000	Kindergärten	702 201,30	208 913,89	493 287,41	17 777,23	0,00	0,00	22 678,30	488 386,34
	817000	Friedhöfe (einschließlich Einsegnungshallen u	74 134,95	54 859,87	19 275,08	0,00	0,00	0,00	1 482,70	17 792,38
	820000	Wirtschaftshöfe	1 324 065,54	162 543,66	1 161 521,88	0,00	0,00	0,00	25 250,48	1 136 271,40
	850000	Wasserversorgung	5 063,17	5 063,17	0,00	0,00	0,00	0,00	0,00	0,00
	851000	Abwasserbeseitigung	110 589,55	72 989,10	37 600,45	0,00	0,00	0,00	2 211,79	35 388,66
	853000	Wohn- und Geschäftsgebäude	388 957,93	171 141,50	217 816,43	0,00	0,00	0,00	7 779,16	210 037,27
	853100	Veranstaltungszentrum Ottendorf	1 986 509,36	670 604,41	1 315 904,95	0,00	0,00	0,00	43 336,77	1 272 568,18
<b>1023</b>	<b>Wasser- und Abwasserbauten und -anlagen</b>		<b>5 771 953,12</b>	<b>3 157 096,19</b>	<b>2 614 856,93</b>	<b>45 596,56</b>	<b>0,00</b>	<b>0,00</b>	<b>110 784,73</b>	<b>2 549 668,76</b>
	850000	Wasserversorgung	1 407 500,06	810 053,97	597 446,09	19 486,06	0,00	0,00	31 089,28	585 842,87
	851000	Abwasserbeseitigung	4 364 453,06	2 347 042,22	2 017 410,84	26 110,50	0,00	0,00	79 695,45	1 963 825,89
<b>1024</b>	<b>Sonderanlagen</b>		<b>835 374,72</b>	<b>229 799,82</b>	<b>605 574,90</b>	<b>6 960,49</b>	<b>0,00</b>	<b>0,00</b>	<b>35 009,99</b>	<b>577 525,40</b>
	010000	Gemeindeamt	19 928,74	3 985,76	15 942,98	0,00	0,00	0,00	996,44	14 946,54
	163000	Freiwillige Feuerwehr	20 641,64	4 128,32	16 513,32	0,00	0,00	0,00	1 032,08	15 481,24
	179000	Sonstige Einrichtungen und Maßnahme	28 942,95	4 968,62	23 974,33	0,00	0,00	0,00	1 452,99	22 521,34
	211000	Volksschule	104 968,25	45 060,56	59 907,69	0,00	0,00	0,00	5 849,19	54 058,50
	262000	Sportplätze	20 583,59	4 054,35	16 529,24	0,00	0,00	0,00	623,74	15 905,50
	363000	Altstadterhaltung und Ortsbildpfleg	36 330,81	2 570,19	33 760,62	0,00	0,00	0,00	1 106,91	32 653,71
	631000	Konkurrenzzwässer	253 427,22	21 847,17	231 580,05	0,00	0,00	0,00	4 369,43	227 210,62
	680010	Breitbandausbau 2020	53 546,38	8 085,58	45 460,80	0,00	0,00	0,00	1 623,60	43 837,20
	815000	Park- und Gartenanlagen, Kinderspielplätze	13 561,45	7 124,50	6 436,95	0,00	0,00	0,00	804,62	5 632,33
	816000	Öffentliche Beleuchtung und öffentl Uhren	148 145,86	100 915,21	47 230,65	6 960,49	0,00	0,00	10 386,10	43 805,04
	820000	Wirtschaftshöfe	86 669,66	17 333,92	69 335,74	0,00	0,00	0,00	4 333,48	65 002,26
	851000	Abwasserbeseitigung	48 628,17	9 725,64	38 902,53	0,00	0,00	0,00	2 431,41	36 471,12
<b>1025</b>	<b>Technische Anlagen, Fahrzeuge und Maschinen</b>		<b>872 030,46</b>	<b>786 654,69</b>	<b>85 375,77</b>	<b>0,00</b>	<b>0,00</b>	<b>0,00</b>	<b>24 141,11</b>	<b>61 234,66</b>
	010000	Gemeindeamt	931,04	161,04	770,00	0,00	0,00	0,00	0,00	770,00
	211000	Volksschule	5 909,24	5 368,07	541,17	0,00	0,00	0,00	401,93	139,24
	612000	Gemeindestraßen	249 651,67	213 648,20	36 003,47	0,00	0,00	0,00	17 668,69	18 334,78
	815000	Park- und Gartenanlagen, Kinderspielplätze	3 241,78	913,78	2 328,00	0,00	0,00	0,00	291,00	2 037,00
	815241	Mähroboter	24 721,42	3 090,18	21 631,24	0,00	0,00	0,00	3 090,18	18 541,06
	850000	Wasserversorgung	12 097,68	7 195,79	4 901,89	0,00	0,00	0,00	1 089,31	3 812,58

MVAG	Ansatz	Bezeichnung	Anschaffungskosten kum. 31.12.2024	kumulierte Abschreibung	Buchwert 31.12.2024	Zugänge/ + Umbuchungen -	Abgänge/ -	Wertaufholung+/ Wertminderung-	Abschreibung	Buchwert 31.12.2025
	851000	Abwasserbeseitigung	575 477,63	556 277,63	19 200,00	0,00	0,00	0,00	1 600,00	17 600,00
<b>1026</b>	<b>Amts-, Betriebs- und Geschäftsausstattung</b>		<b>270 015,59</b>	<b>118 984,01</b>	<b>151 031,58</b>	<b>19 030,83</b>	<b>0,00</b>	<b>0,00</b>	<b>27 044,92</b>	<b>143 017,49</b>
	010000	Gemeindeamt	104 115,15	61 760,88	42 354,27	0,00	0,00	0,00	9 586,23	32 768,04
	211000	Volksschule	66 878,96	7 842,84	59 036,12	10 244,03	0,00	0,00	7 165,91	62 114,24
	240000	Kindergärten	47 012,58	18 074,92	28 937,66	921,87	0,00	0,00	5 459,03	24 400,50
	820000	Wirtschaftshöfe	22 317,31	12 120,44	10 196,87	0,00	0,00	0,00	1 622,02	8 574,85
	850000	Wasserversorgung	965,50	301,72	663,78	0,00	0,00	0,00	120,69	543,09
	851000	Abwasserbeseitigung	5 118,75	2 487,09	2 631,66	0,00	0,00	0,00	317,48	2 314,18
	853100	VeranstaltungsZentrum Ottendorf	23 607,34	16 396,12	7 211,22	7 864,93	0,00	0,00	2 773,56	12 302,59
		<b>Summe Aktiva</b>	<b>25 916 399,95</b>	<b>13 493 131,89</b>	<b>12 423 268,06</b>	<b>102 430,19</b>	<b>0,00</b>	<b>0,00</b>	<b>536 371,34</b>	<b>11 989 326,91</b>
<b>1311</b>	<b>Investitionszuschüsse von Trägern öffentlichen Rechts</b>		<b>-1 347 319,41</b>	<b>-577 693,64</b>	<b>-769 625,77</b>	<b>0,00</b>	<b>41 272,17</b>	<b>0,00</b>	<b>-47 184,12</b>	<b>-763 713,82</b>
	010000	Gemeindeamt	-19 258,88	-3 156,15	-16 102,73	0,00	0,00	0,00	-1 006,42	-15 096,31
	163000	Freiwillige Feuerwehr	-16 611,45	-2 644,50	-13 966,95	0,00	0,00	0,00	-872,93	-13 094,02
	211000	Volksschule	-70 562,93	-4 690,07	-65 872,86	0,00	1 939,46	0,00	-5 404,20	-62 408,12
	240000	Kindergärten	-99 347,53	-34 700,88	-64 646,65	0,00	0,00	0,00	-12 850,08	-51 796,57
	612000	Gemeindestraßen	0,00	0,00	0,00	0,00	21 199,90	0,00	-524,24	-20 675,66
	639000	Sonstige Einrichtungen und Maßnahme (z.B.E	-39 372,00	0,00	-39 372,00	0,00	0,00	0,00	0,00	-39 372,00
	815000	Park- und Gartenanlagen, Kinderspielplätze	-750,00	-150,00	-600,00	0,00	0,00	0,00	-75,00	-525,00
	815241	Mähroboter	-12 360,71	-1 545,09	-10 815,62	0,00	0,00	0,00	-1 545,09	-9 270,53
	816000	Öffentliche Beleuchtung und öffentl Uhren	0,00	0,00	0,00	0,00	9 590,81	0,00	-419,98	-9 170,83
	820000	Wirtschaftshöfe	-88 055,11	-14 459,43	-73 595,68	0,00	0,00	0,00	-4 599,73	-68 995,95
	850000	Wasserversorgung	-32 995,53	-3 800,38	-29 195,15	0,00	842,00	0,00	-698,54	-29 338,61
	851000	Abwasserbeseitigung	-968 005,27	-512 547,14	-455 458,13	0,00	0,00	0,00	-18 332,35	-437 125,78
	853100	VeranstaltungsZentrum Ottendorf	0,00	0,00	0,00	0,00	7 700,00	0,00	-855,56	-6 844,44
<b>1313</b>	<b>Investitionszuschüsse von Übrigen</b>		<b>-3 180 343,93</b>	<b>-1 304 887,40</b>	<b>-1 875 456,53</b>	<b>0,00</b>	<b>46 675,83</b>	<b>0,00</b>	<b>-66 842,45</b>	<b>-1 855 289,91</b>
	850000	Wasserversorgung	-746 995,05	-200 720,45	-546 274,60	0,00	20 709,09	0,00	-17 652,71	-549 330,98
	851000	Abwasserbeseitigung	-2 433 348,88	-1 104 166,95	-1 329 181,93	0,00	25 966,74	0,00	-49 189,74	-1 305 958,93
		<b>Summe Passiva</b>	<b>-4 527 663,34</b>	<b>-1 882 581,04</b>	<b>-2 645 082,30</b>	<b>0,00</b>	<b>87 948,00</b>	<b>0,00</b>	<b>-114 026,57</b>	<b>-2 619 003,73</b>
		<b>Saldo Aktiva/Passiva</b>	<b>21 388 736,61</b>	<b>11 610 550,85</b>	<b>9 778 185,76</b>	<b>102 430,19</b>	<b>87 948,00</b>	<b>0,00</b>	<b>422 344,77</b>	<b>9 370 323,18</b>

Liste der nicht bewerteten Kulturgüter (Anlage 6h)



Art	Bezeichnung	Standort	Anzahl (bei Sammlungen)
Unbeweglich	Kapelle Ziegenberg (Kapfensteinerkapelle)	390000 Kapelle	1
Unbeweglich	Kapelle Hochleiten	390000 Kapelle	1
Unbeweglich	Kapelle Ziegenberg - Flechlkapelle	390000 Kapelle	1
Unbeweglich	Kapelle Walkersdorf	390000 Kapelle	1
Unbeweglich	Kapelle Breitenbach	390000 Kapelle	1
Unbeweglich	Mariensäule bei Kriegerdenkmal	362000 Denkmäler	1



Nachweis über unmittelbare Beteiligungen  
der Gebietskörperschaft (Anlage 6j)



**Genossenschaftsanteile Raiba**

Name der Einheit	Genossenschaftsanteile Raiba	
Firmenbuch-Nr.	067661b	
Beteiligungsart	Sonstige	
Stamm-/Grundkapital		0,00
Anteil der Gebietskörperschaft in %		0,010
Buchwert der Beteiligung(t)		0,00
Geschäftsjahr		
Eigenkapital / geschätztes Nettovermögen 31.12.2024		0,00
Eigenkapital / geschätztes Nettovermögen 31.12.2025		0,00
Bilanzsumme		0,00
Finanzverbindlichkeiten		0,00
Jahresüberschuss/Jahresfehlbetrag		0,00
Gewinnausschüttungen an die Gebietskörperschaft		0,00
Klassifikation gem. ESVG	Privat kontrollierte finanzielle Kapitalgesellschaften (Inland)	
Konzernabschluss	Nein	

**Photovoltaik Hartbergerland**

Name der Einheit	Photovoltaik Hartbergerland	
Firmenbuch-Nr.	350033f	
Beteiligungsart	Sonstige	
Stamm-/Grundkapital		0,00
Anteil der Gebietskörperschaft in %		0,010
Buchwert der Beteiligung(t)		36 009,53
Geschäftsjahr		
Eigenkapital / geschätztes Nettovermögen 31.12.2024		39 964,05
Eigenkapital / geschätztes Nettovermögen 31.12.2025		36 009,53
Bilanzsumme		0,00
Finanzverbindlichkeiten		0,00
Jahresüberschuss/Jahresfehlbetrag		0,00
Gewinnausschüttungen an die Gebietskörperschaft		0,00
Klassifikation gem. ESVG	Privat kontrollierte nichtfinanzielle Kapitalgesellschaften (Inland)	
Konzernabschluss	Nein	

**Steirische Hagelabwehrgenossenschaft**

Name der Einheit	Steirische Hagelabwehrgenossenschaft
Firmenbuch-Nr.	066541f
Beteiligungsart	Sonstige
Stamm-/Grundkapital	0,00
Anteil der Gebietskörperschaft in %	0,100
Buchwert der Beteiligung(t)	0,00
Geschäftsjahr	01.01.2025 bis 31.12.2025
Eigenkapital / geschätztes Nettovermögen 01.01.2025	0,00
Eigenkapital / geschätztes Nettovermögen 31.12.2025	0,00
Bilanzsumme	0,00
Finanzverbindlichkeiten	0,00
Jahresüberschuss/Jahresfehlbetrag	0,00
Gewinnausschüttungen an die Gebietskörperschaft	0,00
Klassifikation gem. ESVG	Öffentlich kontrollierte nichtfinanzielle Kapitalgesellschaften (Inland)
Konzernabschluss	Nein

Rückstellungsspiegel (Anlage 6q)



Rückstellung	Stand 31.12.2024	Dotierungen (+)	Auflösung inkl. Verbrauch (-)	Stand 31.12.2025
<b>Kurzfristig</b>	<b>128 744,96</b>	<b>34 215,21</b>	<b>19 466,85</b>	<b>143 493,32</b>
Rückstellungen für Prozesskosten	0,00	0,00	0,00	0,00
Rückstellungen für nicht konsumierte Urlaube	128 744,96	34 215,21	19 466,85	143 493,32
Rückstellungen für ausstehende Rechnungen	0,00	0,00	0,00	0,00
Sonstige kurzfristige Rückstellungen	0,00	0,00	0,00	0,00
<b>Langfristig</b>	<b>67 761,63</b>	<b>7 683,27</b>	<b>1 819,29</b>	<b>73 625,61</b>
Rückstellungen für Abfertigungen	0,00	0,00	0,00	0,00
Rückstellungen für Jubiläumszuwendungen	67 761,63	7 683,27	1 819,29	73 625,61
Rückstellungen für Haftungen	0,00	0,00	0,00	0,00
Rückstellungen für Sanierung von Altlasten	0,00	0,00	0,00	0,00
Rückstellungen für Pensionen (Säule I)	0,00	0,00	0,00	0,00
Sonstige langfristige Rückstellungen	0,00	0,00	0,00	0,00
<b>Gesamtsumme</b>	<b>196 506,59</b>	<b>41 898,48</b>	<b>21 286,14</b>	<b>217 118,93</b>



Haftungsnachweis (Anlage 6r)



## Teil A - Haftungspositionen relevant iSd Art. 15a Vereinbarung HOG

Bezeichnung der/des Haftungsnehmerin/s oder einer Gruppe gleichartiger Haftungen	Haftungsrahmen	Stand 31.12.2024	Zugänge (+)	Abgänge (-)	Stand 31.12.2025	davon Umklassifizierungen
<b>Untergruppe 1 - Haftungen für Kredit- und Finanzinstitute</b>						
Zwischensumme - Untergruppe 1	0,00	0,00	0,00	0,00	0,00	
<b>Untergruppe 2 - Grundbücherlich besicherte Haftungen von Wohnbau-Darlehen</b>						
Zwischensumme - Untergruppe 2	0,00	0,00	0,00	0,00	0,00	
<b>Untergruppe 3 - Sonstige Wirtschaftshaftungen</b>						
Gemeinde Ottendorf an der Rittschein - Grundstücksteilveräußerung Grundmann Franz Walkersdorf 22	3 916,00	3 916,00	0,00	0,00	3 916,00	
Wasserverband Wasserversorgung Vulkanland - Fondsdarlehen WV GSO Verbandsanlage Verbandsanlage Gemeinde Ottendorf	370 849,47	18 419,72	0,00	10 426,73	7 992,99	
Zwischensumme - Untergruppe 3	374 765,47	22 335,72	0,00	10 426,73	11 908,99	
<b>Summe A1</b>	<b>374 765,47</b>	<b>22 335,72</b>	<b>0,00</b>	<b>10 426,73</b>	<b>11 908,99</b>	
<b>Haftung der staatlichen, außerbudgetären Einheiten gem. ESVG iSd Art. 15a Vereinbarung HOG</b>						
<b>Untergruppe 1 - Haftungen für Kredit- und Finanzinstitute</b>						
Zwischensumme - Untergruppe 1	0,00	0,00	0,00	0,00	0,00	
<b>Untergruppe 2 - Grundbücherlich besicherte Haftungen von Wohnbau-Darlehen</b>						
Zwischensumme - Untergruppe 2	0,00	0,00	0,00	0,00	0,00	
<b>Untergruppe 3 - Sonstige Wirtschaftshaftungen</b>						
Zwischensumme - Untergruppe 3	0,00	0,00	0,00	0,00	0,00	
<b>Summe A2</b>	<b>0,00</b>	<b>0,00</b>	<b>0,00</b>	<b>0,00</b>	<b>0,00</b>	
<b>Gesamtsumme A (= Summe A1 + Summe A2)</b>	<b>374 765,47</b>	<b>22 335,72</b>	<b>0,00</b>	<b>10 426,73</b>	<b>11 908,99</b>	

## Teil B - Haftungspositionen nicht relevant iSd Art. 15a Vereinbarung HOG

Bezeichnung der/des Haftungsnehmerin/s oder einer Gruppe gleichartiger Haftungen	Haftungsrahmen	Stand 31.12.2024	Zugänge (+)	Abgänge (-)	Stand 31.12.2025	davon Umklassifizierungen
<b>Untergruppe 1 - Haftungen für Kredit- und Finanzinstitute</b>						
Zwischensumme - Untergruppe 1	0,00	0,00	0,00	0,00	0,00	
<b>Untergruppe 2 - Grundbücherlich besicherte Haftungen von Wohnbau-Darlehen</b>						
Zwischensumme - Untergruppe 2	0,00	0,00	0,00	0,00	0,00	
<b>Untergruppe 3 - Sonstige Wirtschaftshaftungen</b>						
Zwischensumme - Untergruppe 3	0,00	0,00	0,00	0,00	0,00	
<b>Gesamtsumme B</b>	<b>0,00</b>	<b>0,00</b>	<b>0,00</b>	<b>0,00</b>	<b>0,00</b>	
<b>Gesamtsumme Haftungen (Teil A + Teil B)</b>	<b>374 765,47</b>	<b>22 335,72</b>	<b>0,00</b>	<b>10 426,73</b>	<b>11 908,99</b>	

Einzelnachweis über die nicht voranschlagswirksame Gebarung  
gemäß § 12 (Anlage 6t)



## Einzelnachweis der vermögenswirksamen Bestandskonten

Konto	Kontenbezeichnung	Stand 31.12.2024	Umsatz Soll	Umsatz Haben	Stand 31.12.2025
<b>Veränderung der nicht voranschlagswirksamen Forderungen</b>					
270000	Finanzamt Vorsteuerbeträge (nicht voranschlagswirksame Gebarung)	17 743,93	75 128,95	72 539,01	20 333,87
279000	Sonstige für Dritte geleistete Vorschüsse (nicht voranschlagswirksame Gebarung)	1 536,18	12 018,04	13 554,22	0,00
	<b>Summe</b>	<b>19 280,11</b>	<b>87 146,99</b>	<b>86 093,23</b>	<b>20 333,87</b>
<b>Veränderung der nicht voranschlagswirksamen Verbindlichkeiten</b>					
360000	Umsatzsteuer (nicht voranschlagswirksame Gebarung)	5 126,31	66 362,92	80 394,03	19 157,42
362000	Gehaltsabzugsgebarungen (nicht voranschlagswirksame Gebarung)	14 502,19	409 526,39	412 147,57	17 123,37
363000	Einbehaltungen und Überzahlungen von Dritten (nicht voranschlagswirksame Gebarung)	2 134,95	25 932,00	25 889,10	2 092,05
369000	Sonstige Erläge (nicht voranschlagswirksame Gebarung)	1 203,42	145 900,35	147 963,36	3 266,43
379000	Sonstige Verbindlichkeiten (nicht voranschlagswirksame Gebarung)	0,00	692 230,08	694 076,74	1 846,66
	<b>Summe</b>	<b>22 966,87</b>	<b>1 339 951,74</b>	<b>1 360 470,80</b>	<b>43 485,93</b>

## Einzelnachweis der finanzierungswirksamen Vorschuss- und Verwahrgeldkonten

(inkl. anteiliger Kundenforderungen und Lieferantenverbindlichkeiten)

Konto	Kontenbezeichnung	Stand 31.12.2024	Umsatz Soll	Umsatz Haben	Stand 31.12.2025
<b>Veränderung der nicht voranschlagswirksamen Forderungen</b>					
270000	Finanzamt - Vorsteuerbeträge	15 104,80	72 539,01	73 982,74	16 548,53
279853	ÖWG-Abrechnung Guthaben bei ÖWG	1 536,18	13 554,22	12 018,04	0,00
	<b>Summe</b>	<b>16 640,98</b>	<b>86 093,23</b>	<b>86 000,78</b>	<b>16 548,53</b>
<b>Veränderung der nicht voranschlagswirksamen Verbindlichkeiten</b>					
360000	UST Evidenz (10%,20%)	254,98	79 310,04	65 565,97	13 999,05
360300	Landesjagdabgabe	0,00	726,70	726,70	0,00
360420	Nächtigungsabgabe ab 01.11.2022 50%	0,00	215,50	70,25	145,25
362000	Lohnsteuer	6 740,93	81 152,26	80 038,66	7 854,53
362100	Krankenversicherung - Beamte	-463,64	201 121,84	200 608,94	49,26
362200	Sozialversicherung für VB und sonst Bedienstete	8 224,90	115 409,23	114 414,55	9 219,58
362310	Pensionsbeiträge - Bürgermeister	0,00	14 464,24	14 464,24	0,00
363100	DG	2 134,95	25 889,10	25 932,00	2 092,05
369853	ÖWG-Abrechnung	0,00	21 997,99	10 898,31	11 099,68
369904	Sonstige Verwahrgelder - Bundesgebü	905,02	5 434,00	3 392,92	2 946,10
369910	Bestandsverlagerungen Zahlungswege	0,00	115 227,00	115 227,00	0,00
369920	Sonstige Verwahrgelder	0,00	1 382,57	1 382,57	0,00
369922	Sonst. Verwahrgelder - Zukunftssiche	0,00	3 875,00	3 874,88	0,12
379099	Sonstige Verbindlichkeiten (nicht voranschlagswirksame Gebar	0,00	694 076,74	692 230,08	1 846,66
	<b>Summe</b>	<b>17 797,14</b>	<b>1 360 282,21</b>	<b>1 328 827,07</b>	<b>49 252,28</b>

Personaldaten iSd ÖStp (Anlage 4)



Gruppe 1 - gesamt	Dienstverhältnis zu Gemeinde, dienstleistend in einer Dienststelle, bezahlt aus dem Budget von Gemeinde		Personalaufwendungen				
	Köpfe <sup>3)</sup>	VBÄ <sup>3)</sup>	davon melden Gemeinden optional				gesamt
Bezüge (Unterklasse 50-52)			Nebengebühren (Unterklasse 56)	Dienstgeberbeiträge (Unterklasse 58)	Weitere Aufwendungen	Kontenklasse 5 <sup>2)</sup>	
Beamtinnen und Beamte	k.A.	k.A.	0,00				
Vertragsbedienstete	15,10	15,10	786 592,18				
KV-Bedienstete (Kollektivvertrag)	k.A.	k.A.	14 244,00				
Nicht zuordenbar	k.A.	k.A.					
Summe	15,60	15,60	800 836,18	25 273,59	301 270,72	1 153,00	1 128 533,49
<b>darunter (Teilmengen der Gruppe 1)</b>			Länder und Gemeinden melden optional				
	Köpfe <sup>3)</sup>	VBÄ <sup>3)</sup>	Bezüge (Unterklasse 50-52)	Nebengebühren (Unterklasse 56)	Dienstgeberbeiträge (Unterklasse 58)	Weitere Aufwendungen	Kontenklasse 5 <sup>2)</sup>
Musikschullehrerinnen und -lehrer	k.A.	k.A.					
Elementarpädagoginnen und -pädagogen	8,00	6,42					
Bedienstete nicht-ausgliederter Krankenanstalten	k.A.	k.A.					
Lehrlinge	k.A.	k.A.					
Summe	8,00	6,42					

Gruppe 2 - gesamt	Dienstverhältnis zu Gemeinde, nicht dienstleistend bei Gemeinde <sup>14</sup> , bezahlt aus dem Budget von Gemeinde		Personalaufwendungen				
	Köpfe <sup>3)</sup>	VBÄ <sup>3)</sup>	davon melden Gemeinden optional				gesamt
Bezüge (Unterklasse 50-52)			Nebengebühren (Unterklasse 56)	Dienstgeberbeiträge (Unterklasse 58)	Weitere Aufwendungen	Kontenklasse 5 <sup>2)</sup>	
Beamtinnen und Beamte	k.A.	k.A.					
Vertragsbedienstete	k.A.	k.A.					
Nicht zuordenbar	k.A.	k.A.					
Summe	k.A.	k.A.					

<b>Beamtinnen und Beamte - Pensionistinnen und Pensionisten zum 31.12.2025</b>			
	<b>Köpfe <sup>3)</sup></b>	<b>Ø-Pensions- höhe / Mt. <sup>4)</sup></b>	
Ruhegenussbezieherinnen und -bezieher	k.A.	0,0	
Hinterbliebene <sup>5)</sup>	k.A.	0,0	
<b>Neue Ruhegenussbezieherinnen und -bezieher im Bezugsjahr 2025</b>			
	<b>Köpfe <sup>3)</sup></b>	<b>Ø-Pensions- antrittsalter</b>	<b>Ø-Pensions- höhe / Mt. <sup>4)</sup></b>
Alterspension <sup>6)</sup>	k.A.	0,0	0,0
Dienstunfähigkeit <sup>7)</sup>	k.A.	0,0	0,0
vorzeitige Pensionierung mit Abschlag <sup>8)</sup>	k.A.	0,0	0,0
vorzeitige Pensionierung ohne Abschlag <sup>9)</sup>	k.A.	0,0	0,0
Pensionierungen gesamt	k.A.	0,0	0,0
<b>Gesamter Pensionsaufwand für das Bezugsjahr 2025</b>	7 010,08		
<p>1) gemäß den Vorgaben in Artikel 14 Abs. 2 lit. c ÖStP 2012  2) Personalrückstellungen und Sachbezüge sind in diese Anlage nicht aufzunehmen  3) Aus Datenschutzgründen wird dieses Feld erst ab 6 betroffenen Personen ausgewiesen  4) Durchschnittspension im Dezember laut Personalstatistik-Festlegungen ohne Sonderzahlungen, ohne Pflegegeld und ohne sonstige Transferleistungen; brutto  5) Witwen-, Witwer-, Waisenversorgungsbezüge und vergleichbare Leistungen  6) Ruhebezüge aufgrund eines Übertritts in den Ruhestand oder einer vergleichbaren Regelung iSd § 13 BDG 1979  7) Ruhebezüge aufgrund einer Ruhestandsversetzung wegen dauernder Dienstunfähigkeit iSd § 14 BDG 1979  8) Ruhebezüge aufgrund einer vorzeitigen Ruhestandsversetzung mit Abschlag iSd §§ 15b, 15c oder 236d BDG 1979  9) Ruhebezüge aufgrund einer vorzeitigen Ruhestandsversetzung ohne Abschlag  10) Inkl. Musikschullehrerinnen und -lehrer sowie Elementarpädagoginnen und -pädagogen  11) Darunter sind Personalgestellungen bei Beteiligungen iSd § 23 VRV 2015 sowie sonstige Personalgestellungen, zB bei anderen Gebietskörperschaften und Körperschaften öffentlichen Rechts zu verstehen.</p>			



Erläuterung Abweichung gegenüber Ergebnisvoranschlag



HH-Stelle	Bezeichnung	Buchungen	- Voranschlag	- Übertragung	= Abweichung	Betrag	Beschluss und Begründung
<b>Mittelaufbringung</b>	<b>Abweichung über 8 000,00</b>						
<b>211000</b>	<b>Volksschule</b>						
2/211000/816300	Kostenbeiträge Mittagessen NM	9 622,20	0,00	0,00	9 622,20	9 622,20	07.03.2026 Kostenverrechnung der Mittagessen Nachmittagsbetreuung
<b>211242</b>	<b>Photovoltaik Volksschule</b>						
6/211242/871110	Kapitaltransfers aus Gemeinde-Bedarfszuweisungsmitteln	0,00	20 000,00	0,00	-20 000,00	-20 000,00	10.02.2026 Vorhaben wurde in Haushaltsjahr 2026 verschoben
<b>240000</b>	<b>Kindergärten</b>						
2/240000/817000	Erträge aus der Auflösung von sonstigen Rückstellungen	16 526,16	0,00	0,00	16 526,16	16 526,16	07.03.2026 Auflösung Personalrückstellung
2/240000/860170	Transfers von Bund - "Zukunftsfonds Elementarpädagogik"	42 518,00	0,00	0,00	42 518,00	42 518,00	07.03.2026 Einnahmen aus Zukunftsfonds Elementarpädagogik wurden ursprünglich auf Post 3004 budgetiert
2/240000/861140	Transfers von Ländern - Personalkostenersatz	182 568,25	156 000,00	0,00	26 568,25	26 568,25	07.03.2026 Höhere Einnahmen aus Personalkostenersatz Kindergarten
2/240000/861141	Transfers von Ländern - Sozialstaffel- u. Pflichtjahrbeitragsersatz	60 550,92	52 200,00	0,00	8 350,92	8 350,92	07.03.2026 Überplanmäßige Transferzahlung Land für Sozialstaffel- u Pflichtjahrbeitragsersatz Kindergarten
2/240000/861150	Transfers von Ländern "Zukunftsfonds Elementarpädagogik"	42 518,00	0,00	0,00	42 518,00	42 518,00	07.03.2026 Einnahmen aus Zukunftsfonds Elementarpädagogik wurden ursprünglich auf Post 3013 budgetiert
<b>240241</b>	<b>Kindergarten Zubau</b>						
6/240241/871110	Kapitaltransfers aus Gemeinde-Bedarfszuweisungsmitteln - Kindergarten Zubau	0,00	241 000,00	0,00	-241 000,00	-241 000,00	10.02.2026 Baubeginn erfolgt erst im Haushaltsjahr 2026
<b>269000</b>	<b>Sonstige Einrichtungen und Maßnahme</b>						
6/269000/871210	Kapitaltransfers aus Gemeinde-Bedarfszuweisungsmitteln	0,00	10 000,00	0,00	-10 000,00	-10 000,00	10.02.2026 Auszahlung Bedarfszuweisung erfolgt erst im Haushaltsjahr 2026
<b>419000</b>	<b>Sonstige Einrichtungen u. Maßnahmen</b>						
2/419000/816009	Kostenbeiträge (Kostenersätze) (Schulassistenten)	21 204,88	0,00	0,00	21 204,88	21 204,88	07.03.2026 Umbuchung Schulassistenten lt. RA Richtlinie

HH-Stelle	Bezeichnung	Buchungen	- Voranschlag	- Übertragung	= Abweichung	Betrag	Beschluss und Begründung
2/419000/861100	Transfer von Ländern - Endabrechnung ehem. Sozialhilfverband HF	60 627,24	0,00	0,00	60 627,24	60 627,24	07.03.2026 Endabrechnung Sozialhilfverband Hartberg-Fürstenfeld
<b>420000</b>	<b>Altenheime</b>						
2/420000/828000	Rückersätze von Ausgaben Betreuungspauschale Land	37 725,15	23 500,00	0,00	14 225,15	14 225,15	07.03.2026 Mehreinnahmen von Rückersätzen für Betreutes Wohnen
<b>612241</b>	<b>Gemeindestraßen 2024</b>						
6/612241/871110	Kapitaltransfers aus Gemeinde-Bedarfszuweisungsmitteln - Gemeindestraßen 2024	0,00	120 000,00	0,00	-120 000,00	-120 000,00	10.02.2026 Vorhaben wurde in Haushaltsjahr 2026 verschoben
<b>850252</b>	<b>Leitungskataster Wasser</b>						
2/850252/860000	Transfers von Bund - KPC - Leitungskataster	0,00	33 000,00	0,00	-33 000,00	-33 000,00	07.03.2026 Projekt Leitungskataster wurde in Haushaltsjahr 2026 verschoben
2/850252/894110	Entnahmen von zweckgebundenen Haushaltsrücklagen	0,00	26 400,00	0,00	-26 400,00	-26 400,00	07.03.2026 Projekt Leitungskataster wurde in Haushaltsjahr 2026 verschoben
<b>851000</b>	<b>Abwasserbeseitigung</b>						
2/851000/852000	Gebühren für die Benützung von Gemeindeeinrichtungen - u. Anlagen	189 888,92	175 000,00	0,00	14 888,92	14 888,92	07.03.2026 Überplanmäßige Mehreinnahmen bei Benützungsgebühren Kanal
2/851000/894110	Entnahmen von zweckgebundenen Haushaltsrücklagen	0,00	-49 400,00	0,00	49 400,00	49 400,00	07.03.2026 Entnahme von Haushaltsrücklagen nicht erforderlich
<b>851241</b>	<b>Photovoltaik Kläranlage</b>						
6/851241/871110	Kapitaltransfers aus Gemeinde-Bedarfszuweisungsmitteln	0,00	20 000,00	0,00	-20 000,00	-20 000,00	10.02.2026 Vorhaben wurde in Haushaltsjahr 2026 verschoben
<b>851252</b>	<b>Leitungskataster Kanal</b>						
2/851252/861110	Transfers von Ländern - BZ - Leitungskataster	0,00	42 000,00	0,00	-42 000,00	-42 000,00	07.03.2026 Projekt Leitungskataster wurde in Haushaltsjahr 2026 verschoben
2/851252/894110	Entnahmen von zweckgebundenen Haushaltsrücklagen	0,00	11 300,00	0,00	-11 300,00	-11 300,00	07.03.2026 Projekt Leitungskataster wurde in Haushaltsjahr 2026 verschoben

HH-Stelle	Bezeichnung	Buchungen	- Voranschlag	- Übertragung	= Abweichung	Betrag	Beschluss und Begründung
<b>853100</b>	<b>Veranstaltungszentrum Ottendorf</b>						
2/853100/811000	Einnahmen aus d.Vermietung und Verp. Miete	19 910,88	11 000,00	0,00	8 910,88	8 910,88	07.03.2026 Überplanmäßige Mehreinnahmen bei Miete VZO
<b>853125</b>	<b>Veranstaltungszentrum Türen/Licht Konzept Erneuerung</b>						
6/853125/871110	Kapitaltransfers aus Gemeinde-Bedarfszuweisungsmitteln	0,00	13 800,00	0,00	-13 800,00	-13 800,00	10.02.2026 Auszahlung Bedarfszuweisung erfolgt erst im Haushaltsjahr 2026
<b>920000</b>	<b>Ausschließliche Gemeindeabgaben</b>						
2/920000/833000	Kommunalsteuer	135 043,42	120 000,00	0,00	15 043,42	15 043,42	07.03.2026 Höhere Kommunalsteuereinnahmen
2/920000/850000	Bauabgabe	24 042,25	13 000,00	0,00	11 042,25	11 042,25	07.03.2026 Überplanmäßige Einnahmen bei Bauabgabe
<b>925000</b>	<b>Ertragsanteile an gemeinschaftliche Bundesabgaben</b>						
2/925000/859100	Ertragsanteile ohne Spielbankabgabe	1 569 457,26	1 536 700,00	0,00	32 757,26	32 757,26	07.03.2026 Mehreinnahmen Ertragsanteile
<b>Summe Mittelaufbringung</b>		<b>2 412 203,53</b>	<b>2 575 500,00</b>	<b>0,00</b>	<b>-163 296,47</b>	<b>-163 296,47</b>	
<b>Mittelverwendung</b>	<b>Abweichung über 8 000,00</b>						
<b>010000</b>	<b>Gemeindeamt</b>						
1/010000/510000	Geldbezüge der Vertragsbediensteten Verwaltung	238 313,76	223 000,00	0,00	15 313,76	15 313,76	10.02.2026 Mehrausgaben wegen Aufnahme Mitarbeiterin für Buchhaltung aufgrund Pensionierung Vorgängerin
1/010000/511000	Geldbezüge der Vertragsbediensteten handwerklicher Verwendung	24 206,00	14 700,00	0,00	9 506,00	9 506,00	10.02.2026 Mehrausgaben wegen Personalkosten Reinigungskräfte
<b>031000</b>	<b>Amt f. Raumordnung u. Raumplanung</b>						
1/031000/728000	Entgelte für sonstige Leistungen	40 875,21	10 000,00	0,00	30 875,21	30 875,21	10.02.2026 Mehrausgaben wegen vermehrter Raumordnungsverfahren
<b>211000</b>	<b>Volksschule</b>						
1/211000/430100	Mittagessen NM	9 407,00	0,00	0,00	9 407,00	9 407,00	10.02.2026 Ausgaben und Einnahmen für Mittagessen in Volksschule wurden nicht budgetiert

HH-Stelle	Bezeichnung	Buchungen	- Voranschlag	- Übertragung	= Abweichung	Betrag	Beschluss und Begründung
1/211000/728000	Entgelte f. sonst. Leistungen	18 828,19	5 400,00	0,00	13 428,19	13 428,19	10.02.2026 Mehrausgaben für Reinigungsfirma wegen Krankheit Schulwart
1/211000/794200	Zuweisung an zweckgebundene Haushaltsrücklagen	0,00	20 000,00	0,00	-20 000,00	-20 000,00	10.02.2026 Vorhaben in nächstes Haushaltsjahr verschoben
<b>211200</b>	<b>Volksschulen - Schulassistenz</b>						
1/211200/728300	Entgelte für sonstige Leistungen - Schulassistenz	29 387,58	0,00	0,00	29 387,58	29 387,58	10.02.2026 Ausgaben für Schulassistenz lt. Land Steiermark
<b>212000</b>	<b>Hauptschule</b>						
1/212000/720000	Kostenbeiträge (Kostensätze) für Leistungen (Schulerhaltungsbeiträge)	153 555,84	106 500,00	0,00	47 055,84	47 055,84	10.02.2026 Mehrausgaben wegen außerordentliche Mehrausgaben der Schulsitzgemeinde Ilz
<b>240000</b>	<b>Kindergärten</b>						
1/240000/593000	Dotierung von Rückstellungen für nicht konsumierte Urlaube	25 115,64	0,00	0,00	25 115,64	25 115,64	10.02.2026 Rückstellung für nicht konsumierte Urlaube
1/240000/728000	Entgelte f. sonst. Leistungen	42 272,27	20 000,00	0,00	22 272,27	22 272,27	10.02.2026 Mehrausgaben wegen Personalbereitstellung Kindergartenpädagogin wegen Kündigung eigener Kindergartenpädagogin
1/240000/794200	Zuweisung an zweckgebundene Haushaltsrücklagen - BZ	0,00	241 000,00	0,00	-241 000,00	-241 000,00	10.02.2026 Vorhaben in HHJ 2026 verschoben
<b>240241</b>	<b>Kindergarten Zubau</b>						
5/240241/710000	Öffentliche Abgaben, ohne Gebühren gemäß FAG	17 159,11	0,00	0,00	17 159,11		
<b>269000</b>	<b>Sonstige Einrichtungen und Maßnahme</b>						
1/269000/794200	Zuweisungen an zweckgebundene Haushaltsrücklagen	0,00	10 000,00	0,00	-10 000,00	-10 000,00	10.02.2026 In nächstes Haushaltsjahr verschoben
<b>320000</b>	<b>Ausbildung in Musik und darstellend Kunst</b>						
1/320000/752000	Laufende Transferzahlungen an Gemeinden, Gemeindeverbände und Fon	33 000,50	23 600,00	0,00	9 400,50	9 400,50	10.02.2026 Mehrausgaben wegen vermehrter Musikschüler

HH-Stelle	Bezeichnung	Buchungen	- Voranschlag	- Übertragung	= Abweichung	Betrag	Beschluss und Begründung
<b>419000</b>	<b>Sonstige Einrichtungen u. Maßnahmen</b>						
1/419000/751130	Transfers an Länder, Sozial- u Pflegeleistungsumlage	537 190,80	465 000,00	0,00	72 190,80	72 190,80	10.02.2026 Mehrausgaben wegen höherer Sozial- und Pflegeleistungsumlage an das Land Stmk
1/419000/751150	Transfers an Länder, Schulassistentenzumlage	-3 530,08	18 000,00	0,00	-21 530,08	-21 530,08	10.02.2026 Minderausgaben wegen Budgetierung auf VAST 751159
1/419000/751159	Transfers an Länder - Schulassistentenzumlage - Haushaltsinterne Vergütung	21 204,88	0,00	0,00	21 204,88	21 204,88	10.02.2026 Mehrausgaben wegen Budgetierung auf VAST 751150
<b>612000</b>	<b>Gemeindestraßen</b>						
1/612000/511000	Geldbezüge der Vertragsbediensteten handwerklicher Verwendung	83 103,32	91 200,00	0,00	-8 096,68	-8 096,68	10.02.2026 Mehrausgaben bei Löhnen für Gemeindearbeiter
1/612000/794200	Zuweisung an zweckgebundene Haushaltsrücklagen	10 000,00	30 000,00	0,00	-20 000,00	-20 000,00	10.02.2026 Vorhaben in nächstes Haushaltsjahr verschoben
<b>816000</b>	<b>Öffentliche Beleuchtung und öffentl Uhren</b>						
1/816000/619000	Instandhaltung von Sonderanlagen	21 653,30	2 500,00	0,00	19 153,30	19 153,30	10.02.2026 Mehrausgaben durch umfangreiche Reparaturarbeiten nach Blitzschlägen. Rückersätze von Versicherungen unter 2/816/828
<b>850000</b>	<b>Wasserversorgung</b>						
1/850000/413000	Handelswaren	135 054,44	102 000,00	0,00	33 054,44	33 054,44	10.02.2026 Mehrausgaben durch größere Wassereinkäufe beim Wasserverband
<b>850252</b>	<b>Leitungskataster Wasser</b>						
1/850252/728000	Entgelte für sonstige Leistungen - Leitungskataster	135,00	66 000,00	0,00	-65 865,00	-65 865,00	10.02.2026 Minderausgaben wegen Verschiebung des Vorhabens "Leitungskataster" in nächstes Haushaltsjahr
<b>851000</b>	<b>Abwasserbeseitigung</b>						
1/851000/794200	Zuweisung an zweckgebundene Haushaltsrücklagen	0,00	20 000,00	0,00	-20 000,00	-20 000,00	10.02.2026 In nächstes Haushaltsjahr verschoben
<b>851252</b>	<b>Leitungskataster Kanal</b>						
1/851252/728000	Entgelte für sonstige Leistungen - Leitungskataster	109,66	140 000,00	0,00	-139 890,34	-139 890,34	10.02.2026 Minderausgaben wegen Verschiebung des Vorhabens "Leitungskataster" in nächstes Haushaltsjahr

HH-Stelle	Bezeichnung	Buchungen	- Voranschlag	- Übertragung	= Abweichung	Betrag	Beschluss und Begründung
<b>853000</b>	<b>Wohn- und Geschäftsgebäude</b>						
1/853000/614000	Instandhaltung von Gebäuden	19 574,12	1 000,00	0,00	18 574,12	18 574,12	10.02.2026 Mehrausgaben wegen unvorhergesehenen Instandhaltungsarbeiten bei den Gemeinwohnungen
<b>853100</b>	<b>Veranstaltungszentrum Ottendorf</b>						
1/853100/794200	Zuweisungen an zweckgebundene Haushaltsrücklagen	0,00	33 800,00	0,00	-33 800,00	-33 800,00	10.02.2026 Vorhaben in nächstes Haushaltsjahr verschoben
<b>Summe Mittelverwendung</b>		<b>1 456 616,54</b>	<b>1 643 700,00</b>	<b>0,00</b>	<b>-187 083,46</b>	<b>-204 242,57</b>	

Erläuterung Abweichung gegenüber Finanzierungsvoranschlag



HH-Stelle	Bezeichnung	Buchungen	- Voranschlag	- Übertragung	= Abweichung	Betrag	Beschluss und Begründung
<b>Mittelaufbringung</b>	<b>Abweichung über 8 000,00</b>						
<b>211000</b>	<b>Volksschule</b>						
2/211000/816300	Kostenbeiträge Mittagessen NM	8 386,80	0,00	0,00	8 386,80	8 386,80	07.03.2026 Kostenverrechnung der Mittagessen Nachmittagsbetreuung
<b>211242</b>	<b>Photovoltaik Volksschule</b>						
6/211242/871110	Kapitaltransfers aus Gemeinde-Bedarfszuweisungsmitteln	0,00	20 000,00	0,00	-20 000,00	-20 000,00	10.02.2026 Vorhaben wurde in Haushaltsjahr 2026 verschoben
<b>240000</b>	<b>Kindergärten</b>						
2/240000/300400	Kapitaltransfers von Bund - Zukunftsfonds Elementarpädagogik	0,00	42 500,00	0,00	-42 500,00	-42 500,00	07.03.2026 Einnahmen aus Zukunftsfonds Elementarpädagogik wurden auf Post 86017 eingenommen
2/240000/301300	Kapitaltransfers von Ländern - Zukunftsfonds Elementarpädagogik	0,00	42 500,00	0,00	-42 500,00	-42 500,00	07.03.2026 Einnahmen aus Zukunftsfonds Elementarpädagogik wurden auf Post 86015 eingenommen
2/240000/860170	Transfers von Bund - "Zukunftsfond Elementarpädagogik"	42 518,00	0,00	0,00	42 518,00	42 518,00	07.03.2026 Einnahmen aus Zukunftsfonds Elementarpädagogik wurden ursprünglich auf Post 3004 budgetiert
2/240000/861140	Transfers von Ländern - Personalkostenersatz	182 568,25	156 000,00	0,00	26 568,25	26 568,25	07.03.2026 Höhere Einnahmen aus Personalkostenersatz Kindergarten
2/240000/861141	Transfers von Ländern - Sozialstaffel- u. Pflichtjahrbeitragsersatz	60 550,92	52 200,00	0,00	8 350,92	8 350,92	07.03.2026 Überplanmäßige Transferzahlung Land für Sozialstaffel- u Pflichtjahrbeitragsersatz Kindergarten
2/240000/861150	Transfers von Ländern "Zukunftsfonds Elementarpädagogik"	42 518,00	0,00	0,00	42 518,00	42 518,00	07.03.2026 Einnahmen aus Zukunftsfonds Elementarpädagogik wurden ursprünglich auf Post 3013 budgetiert
<b>240241</b>	<b>Kindergarten Zubau</b>						
6/240241/301100	Kapitaltransfers von Ländern - Direktförderung	0,00	205 000,00	0,00	-205 000,00	-205 000,00	10.02.2026 Baubeginn erfolgt erst im Haushaltsjahr 2026
6/240241/871110	Kapitaltransfers aus Gemeinde-Bedarfszuweisungsmitteln - Kindergarten Zubau	0,00	241 000,00	0,00	-241 000,00	-241 000,00	10.02.2026 Baubeginn erfolgt erst im Haushaltsjahr 2026
<b>269000</b>	<b>Sonstige Einrichtungen und Maßnahme</b>						
6/269000/871210	Kapitaltransfers aus Gemeinde-Bedarfszuweisungsmitteln	0,00	10 000,00	0,00	-10 000,00	-10 000,00	10.02.2026 Auszahlung Bedarfszuweisung erfolgt erst im Haushaltsjahr 2026

HH-Stelle	Bezeichnung	Buchungen	- Voranschlag	- Übertragung	= Abweichung	Betrag	Beschluss und Begründung
<b>419000</b>	<b>Sonstige Einrichtungen u. Maßnahmen</b>						
2/419000/861100	Transfer von Ländern - Endabrechnung ehem. Sozialhilfverband HF	60 627,24	0,00	0,00	60 627,24	60 627,24	07.03.2026 Endabrechnung Sozialhilfverband Hartberg-Fürstenfeld
<b>420000</b>	<b>Altenheime</b>						
2/420000/828000	Rückersätze von Ausgaben Betreuungspauschale Land	31 560,43	23 500,00	0,00	8 060,43	8 060,43	07.03.2026 Mehreinnahmen von Rückersätzen für Betreutes Wohnen
2/420000/828100	Rückersätze von Ausgaben Betreuungspauschale GdeVerband	5 615,04	16 500,00	0,00	-10 884,96	-10 884,96	07.03.2026 Mindereinnahmen bei den Rückersätzen des Sozialhilfverbandes für das Betreute Wohnen
<b>612241</b>	<b>Gemeindestraßen 2024</b>						
6/612241/346241	Investitionsdarlehen von Finanzunternehmen - Gemeindestraßen 2024	0,00	76 000,00	0,00	-76 000,00	-76 000,00	10.02.2026 Vorhaben wurde in Haushaltsjahr 2026 verschoben
6/612241/871110	Kapitaltransfers aus Gemeinde-Bedarfszuweisungsmitteln - Gemeindestraßen 2024	0,00	120 000,00	0,00	-120 000,00	-120 000,00	10.02.2026 Vorhaben wurde in Haushaltsjahr 2026 verschoben
<b>850000</b>	<b>Wasserversorgung</b>						
2/850000/852000	Gebühren für die Benützung von Gemeindeeinrichtungen - u. Anlagen	137 584,77	147 000,00	0,00	-9 415,23	-9 415,23	07.03.2026 Mindereinnahmen durch geringere Wasserverkäufe
<b>850251</b>	<b>Wasserversorgung Erweiterung/HA 2025</b>						
6/850251/307000	Kapitaltransfers von privaten Haushalten und privaten Organisationen ohne Erwerbszweck und andere	22 347,37	10 000,00	0,00	12 347,37	12 347,37	10.02.2026 Überplanmäßige Einnahmen bei Wasseranschlussgebühren
<b>850252</b>	<b>Leitungskataster Wasser</b>						
2/850252/860000	Transfers von Bund - KPC - Leitungskataster	0,00	33 000,00	0,00	-33 000,00	-33 000,00	07.03.2026 Projekt Leitungskataster wurde in Haushaltsjahr 2026 verschoben
<b>851000</b>	<b>Abwasserbeseitigung</b>						
2/851000/852000	Gebühren für die Benützung von Gemeindeeinrichtungen - u. Anlagen	189 949,95	175 000,00	0,00	14 949,95	14 949,95	07.03.2026 Überplanmäßige Mehreinnahmen bei Benützungsgbühren Kanal

HH-Stelle	Bezeichnung	Buchungen	- Voranschlag	- Übertragung	= Abweichung	Betrag	Beschluss und Begründung
<b>851241</b>	<b>Photovoltaik Kläranlage</b>						
6/851241/871110	Kapitaltransfers aus Gemeinde-Bedarfszuweisungsmitteln	0,00	20 000,00	0,00	-20 000,00	-20 000,00	10.02.2026 Vorhaben wurde in Haushaltsjahr 2026 verschoben
<b>851251</b>	<b>Abwasserbeseitigung Erweiterung/HA 2025</b>						
6/851251/307000	Kapitaltransfers von privaten Haushalten und privaten Organisationen ohne Erwerbszweck und andere	35 837,72	15 000,00	0,00	20 837,72	20 837,72	10.02.2026 Überplanmäßige Einnahmen bei Kanalanschlussgebühren
<b>851252</b>	<b>Leitungskataster Kanal</b>						
2/851252/861110	Transfers von Ländern - BZ - Leitungskataster	0,00	42 000,00	0,00	-42 000,00	-42 000,00	07.03.2026 Projekt Leitungskataster wurde in Haushaltsjahr 2026 verschoben
<b>853125</b>	<b>Veranstaltungszentrum Türen/Licht Konzept Erneuerung</b>						
6/853125/871110	Kapitaltransfers aus Gemeinde-Bedarfszuweisungsmitteln	0,00	13 800,00	0,00	-13 800,00	-13 800,00	10.02.2026 Auszahlung Bedarfszuweisung erfolgt erst im Haushaltsjahr 2026
<b>920000</b>	<b>Ausschließliche Gemeindeabgaben</b>						
2/920000/833000	Kommunalsteuer	136 233,86	120 000,00	0,00	16 233,86	16 233,86	07.03.2026 Höhere Kommunalsteuereinnahmen
2/920000/850000	Bauabgabe	24 042,25	13 000,00	0,00	11 042,25	11 042,25	07.03.2026 Überplanmäßige Einnahmen bei Bauabgabe
<b>925000</b>	<b>Ertragsanteile an gemeinschaftliche Bundesabgaben</b>						
2/925000/859100	Ertragsanteile ohne Spielbankabgabe	1 569 457,26	1 536 700,00	0,00	32 757,26	32 757,26	07.03.2026 Mehreinnahmen Ertragsanteile
	<b>Summe Mittelaufbringung</b>	<b>2 549 797,86</b>	<b>3 130 700,00</b>	<b>0,00</b>	<b>-580 902,14</b>	<b>-580 902,14</b>	
<b>Mittelverwendung</b>	<b>Abweichung über 8 000,00</b>						
<b>010000</b>	<b>Gemeindeamt</b>						
1/010000/510000	Geldbezüge der Vertragsbediensteten Verwaltung	238 735,76	223 000,00	0,00	15 735,76	15 735,76	10.02.2026 Mehrausgaben wegen Aufnahme Mitarbeiterin für Buchhaltung aufgrund Pensionierung Vorgängerin
1/010000/511000	Geldbezüge der Vertragsbediensteten handwerklicher Verwendung	24 206,00	14 700,00	0,00	9 506,00	9 506,00	10.02.2026 Mehrausgaben wegen Personalkosten Reinigungskräfte

HH-Stelle	Bezeichnung	Buchungen	- Voranschlag	- Übertragung	= Abweichung	Betrag	Beschluss und Begründung
<b>031000</b>	<b>Amt f.Raumordnung u.Raumplanung</b>						
1/031000/728000	Entgelte für sonstige Leistungen	29 558,96	10 000,00	0,00	19 558,96	19 558,96	10.02.2026 Mehrausgaben wegen vermehrter Raumordnungsverfahren
<b>211000</b>	<b>Volksschule</b>						
1/211000/430100	Mittagessen NM	8 337,50	0,00	0,00	8 337,50	8 337,50	10.02.2026 Ausgaben und Einnahmen für Mittagessen in Volksschule wurden nicht budgetiert
1/211000/728000	Entgelte f. sonst. Leistungen	21 962,19	5 400,00	0,00	16 562,19	16 562,19	10.02.2026 Mehrausgaben für Reinigungsfirma wegen Krankheit Schulwart
<b>211200</b>	<b>Volksschulen - Schulassistentz</b>						
1/211200/728300	Entgelte für sonstige Leistungen - Schulassistentz	25 796,26	0,00	0,00	25 796,26	25 796,26	10.02.2026 Ausgaben für Schulassistentz lt. Land Steiermark
<b>211242</b>	<b>Photovoltaik Volksschule</b>						
5/211242/050000	Sonderanlagen - Photovoltaik Volksschule	0,00	45 000,00	0,00	-45 000,00	-45 000,00	10.02.2026 Vorhaben in nächstes Haushaltsjahr verschoben
<b>212000</b>	<b>Hauptschule</b>						
1/212000/720000	Kostenbeiträge (Kostensätze) für Leistungen (Schulerhaltungsbeiträge)	153 555,84	106 500,00	0,00	47 055,84	47 055,84	10.02.2026 Mehrausgaben wegen außerordentliche Mehrausgaben der Schulsitzgemeinde Ilz
<b>240000</b>	<b>Kindergärten</b>						
1/240000/728000	Entgelte f. sonst. Leistungen	42 137,52	20 000,00	0,00	22 137,52	22 137,52	10.02.2026 Mehrausgaben wegen Personalbereitstellung Kindergartenpädagogin wegen Kündigung eigener Kindergartenpädagogin
<b>240241</b>	<b>Kindergarten Zubau</b>						
5/240241/061000	Im Bau befindliche Gebäude und Bauten - Kindergarten Zubau	17 777,23	200 000,00	0,00	-182 222,77	-182 222,77	10.02.2026 Baubeginn auf nächstes Haushaltsjahr verschoben
5/240241/710000	Öffentliche Abgaben, ohne Gebühren gemäß FAG	17 159,11	0,00	0,00	17 159,11		

HH-Stelle	Bezeichnung	Buchungen	- Voranschlag	- Übertragung	= Abweichung	Betrag	Beschluss und Begründung
<b>320000</b>	<b>Ausbildung in Musik und darstellend Kunst</b>						
1/320000/752000	Laufende Transferzahlungen an Gemeinden, Gemeindeverbände und Fon	38 543,00	23 600,00	0,00	14 943,00	14 943,00	10.02.2026 Mehrausgaben wegen vermehrter Musikschüler
<b>419000</b>	<b>Sonstige Einrichtungen u. Maßnahmen</b>						
1/419000/751130	Transfers an Länder, Sozial- u Pflegeleistungsumlage	537 190,80	465 000,00	0,00	72 190,80	72 190,80	10.02.2026 Mehrausgaben wegen höherer Sozial- und Pflegeleistungsumlage an das Land Stmk
1/419000/751150	Transfers an Länder, Schulassistentenzumlage	-3 530,08	18 000,00	0,00	-21 530,08	-21 530,08	10.02.2026 Minderausgaben wegen Budgetierung auf VAST 751159
<b>612000</b>	<b>Gemeindestraßen</b>						
1/612000/511000	Geldbezüge der Vertragsbediensteten handwerklicher Verwendung	83 153,32	91 200,00	0,00	-8 046,68	-8 046,68	10.02.2026 Mehrausgaben bei Löhnen für Gemeindearbeiter
<b>612241</b>	<b>Gemeindestraßen 2024</b>						
5/612241/002000	Straßenbauten - Gemeindeftraßen 2024	7 499,63	196 000,00	0,00	-188 500,37	-188 500,37	10.02.2026 Vorhaben in Haushaltsjahr 2026 verschoben
<b>816000</b>	<b>Öffentliche Beleuchtung und öffentl Uhren</b>						
1/816000/619000	Instandhaltung von Sonderanlagen	21 653,30	2 500,00	0,00	19 153,30	19 153,30	10.02.2026 Mehrausgaben durch umfangreiche Reparaturarbeiten nach Blitzschlägen. Rückersätze von Versicherungen unter 2/816/828
<b>850000</b>	<b>Wasserversorgung</b>						
1/850000/413000	Handelswaren	124 654,44	102 000,00	0,00	22 654,44	22 654,44	10.02.2026 Mehrausgaben durch größere Wassereinkäufe beim Wasserverband
<b>850252</b>	<b>Leitungskataster Wasser</b>						
1/850252/728000	Entgelte für sonstige Leistungen - Leitungskataster	135,00	66 000,00	0,00	-65 865,00	-65 865,00	10.02.2026 Minderausgaben wegen Verschiebung des Vorhabens "Leitungskataster" in nächstes Haushaltsjahr
<b>851000</b>	<b>Abwasserbeseitigung</b>						
1/851000/616000	Instandhaltung von Maschinen und maschinellen Anlagen	13 401,80	4 500,00	0,00	8 901,80	8 901,80	10.02.2026 Mehrausgaben wegen umfangreicher Reparaturarbeiten der Kläranlagenausstattung

HH-Stelle	Bezeichnung	Buchungen	- Voranschlag	- Übertragung	= Abweichung	Betrag	Beschluss und Begründung
<b>851241</b>	<b>Photovoltaik Kläranlage</b>						
5/851241/050000	Sonderanlagen - Photovoltaik Kläranlage	0,00	53 000,00	0,00	-53 000,00	-53 000,00	10.02.2026 Vorhaben in nächstes Haushaltsjahr verschoben
<b>851251</b>	<b>Abwasserbeseitigung Erweiterung/HA 2025</b>						
5/851251/004000	Wasser- und Abwasserbauten und -anlagen	2 978,95	15 000,00	0,00	-12 021,05	-12 021,05	10.02.2026 Geringere Haushausanschlüsse
<b>851252</b>	<b>Leitungskataster Kanal</b>						
1/851252/728000	Entgelte für sonstige Leistungen - Leitungskataster	109,66	140 000,00	0,00	-139 890,34	-139 890,34	10.02.2026 Minderausgaben wegen Verschiebung des Vorhabens "Leitungskataster" in nächstes Haushaltsjahr
<b>853000</b>	<b>Wohn- und Geschäftsgebäude</b>						
1/853000/614000	Instandhaltung von Gebäuden	19 574,12	1 000,00	0,00	18 574,12	18 574,12	10.02.2026 Mehrausgaben wegen unvorhergesehenen Instandhaltungsarbeiten bei den Gemeindefwohnungen
<b>853125</b>	<b>Veranstaltungszentrum Türen/Licht Konzept Erneuerung</b>						
5/853125/042000	Amts-, Betriebs- und Geschäftsausstattung	7 864,93	21 500,00	0,00	-13 635,07	-13 635,07	10.02.2026 Austausch der Türen wurde in HHJ 2026 verschoben
	<b>Summe Mittelverwendung</b>	<b>1 432 455,24</b>	<b>1 823 900,00</b>	<b>0,00</b>	<b>-391 444,76</b>	<b>-408 603,87</b>	

Nachweis Vermögen mit abgeänderter Nutzungsdauer



Konto	Bezeichnung	Nutzungsdauer lt. VRV	Abweichende Nutzungsdauer	Begründung
3/0460003/01793	Wassernetz BA01	33,0	50,0	Beschluss des GV
3/0460003/01832	Erweiterung 1997	33,0	50,0	Beschluss des GV
3/0460003/01833	Erweiterung 1998	33,0	50,0	Beschluss des GV
3/0460003/01834	Erweiterung 1999	33,0	50,0	Beschluss des GV
3/0460003/01835	Erweiterung 2000	33,0	50,0	Beschluss des GV
3/0460003/01836	Erweiterung 2001	33,0	50,0	Beschluss des GV
3/0460003/01837	Erweiterung 2002	33,0	50,0	Beschluss des GV
3/0460003/01838	Erweiterung 2003	33,0	50,0	Beschluss des GV
3/0460003/01839	Erweiterung 2004	33,0	50,0	Beschluss des GV
3/0460003/01840	Erweiterung 2005	33,0	50,0	Beschluss des GV
3/0460003/01841	Erweiterung 2006	33,0	50,0	Beschluss des GV
3/0460003/01842	Erweiterung 2007	33,0	50,0	Beschluss des GV
3/0460003/01843	Erweiterung 2008	33,0	50,0	Beschluss des GV
3/0460003/01844	Erweiterung 2009	33,0	50,0	Beschluss des GV
3/0460003/01846	Erweiterung 2011	33,0	50,0	Beschluss des GV
3/0460003/01847	Erweiterung 2012	33,0	50,0	Beschluss des GV
3/0460003/01848	Erweiterung 2013	33,0	50,0	Beschluss des GV
3/0460003/01849	Erweiterung 2014	33,0	50,0	Beschluss des GV
3/0460003/01850	Erweiterung 2015	33,0	50,0	Beschluss des GV
3/0460003/01851	Erweiterung 2016	33,0	50,0	Beschluss des GV
3/0460003/01852	Erweiterung 2017	33,0	50,0	Beschluss des GV
3/0460003/01853	Erweiterung 2018	33,0	50,0	Beschluss des GV
3/0460003/01858	BA 01 1981	33,0	50,0	Beschluss des GV
3/0460003/01913	Erweiterung 2019	33,0	50,0	Beschluss des GV
3/0460003/02079	KT Erweiterung 1997	33,0	50,0	Beschluss des GV
3/0460003/02080	KT Erweiterung 1998	33,0	50,0	Beschluss des GV
3/0460003/02081	KT Erweiterung 1999	33,0	50,0	Beschluss des GV
3/0460003/02082	KT Erweiterung 2000	33,0	50,0	Beschluss des GV
3/0460003/02083	KT Erweiterung 2001	33,0	50,0	Beschluss des GV
3/0460003/02084	KT Erweiterung 2002	33,0	50,0	Beschluss des GV
3/0460003/02085	KT Erweiterung 2003	33,0	50,0	Beschluss des GV
3/0460003/02086	KT Erweiterung 2004	33,0	50,0	Beschluss des GV
3/0460003/02087	KT Erweiterung 2005	33,0	50,0	Beschluss des GV
3/0460003/02088	KT Erweiterung 2006	33,0	50,0	Beschluss des GV
3/0460003/02089	KT Erweiterung 2007	33,0	50,0	Beschluss des GV
3/0460003/02090	KT Erweiterung 2008	33,0	50,0	Beschluss des GV
3/0460003/02091	KT Erweiterung 2009	33,0	50,0	Beschluss des GV
3/0460003/02092	KT Erweiterung 2011	33,0	50,0	Beschluss des GV
3/0460003/02093	KT Erweiterung 2012	33,0	50,0	Beschluss des GV
3/0460003/02094	KT Erweiterung 2013	33,0	50,0	Beschluss des GV

Konto	Bezeichnung	Nutzungsdauer lt. VRV	Abweichende Nutzungsdauer	Begründung
3/0460003/02095	KT Erweiterung 2014	33,0	50,0	Beschluss des GV
3/0460003/02096	KT Erweiterung 2015	33,0	50,0	Beschluss des GV
3/0460003/02097	KT Erweiterung 2016	33,0	50,0	Beschluss des GV
3/0460003/02098	KT Erweiterung 2017	33,0	50,0	Beschluss des GV
3/0460003/02099	KT Erweiterung 2018	33,0	50,0	Beschluss des GV
5/0220002/02071	Kehrmaschine EPOKE 2016	10,0	5,0	Beschluss des GV

Beteiligungsbericht gem. § 174 StGHVO




**Beteiligungsbericht zum Rechnungsabschluss 2025 gemäß § 71b Abs. 4 GemO iVm § 174 StGHVO Gemeinde Ottendorf a.d.R.**

Die Gemeinde Ottendorf an der Rittschein hat keine Beteiligungen gemäß § 71b Abs. 4 GemO.



1. Kundmachung Rechnungsabschluss Auflage





## Gemeinde Ottendorf an der Rittschein

8312 Ottendorf an der Rittschein 132

Bezirk Hartberg-Fürstenfeld

Tel: 0 31 14 / 25 07  
Fax: 0 31 14 / 25 07 – 7

E-Mail: [gde@ottendorf.gv.at](mailto:gde@ottendorf.gv.at)  
Internet: [www.ottendorf.at](http://www.ottendorf.at)

Ottendorf an der Rittschein, 04.03.2026

**Betrifft: Rechnungsabschluss 2025**

# Kundmachung

Der Rechnungsabschluss (Entwurf) für das Haushaltsjahr 2025 liegt vom Tage des Anschlages dieser Kundmachung zwei Wochen hindurch während der Amtsstunden im Gemeindeamt zur öffentlichen Einsicht auf.

Jedem Gemeindemitglied steht es frei, gegen den Rechnungsabschluss innerhalb der Auflagefrist beim Gemeindeamt schriftliche Einwendungen einzubringen.



(Siegl)

Der Bürgermeister

(Ewald Deimel)

Angeschlagen am: 4. MRZ. 2026

Abgenommen am: - 1. APR. 2026



GR Nachweis über ordnungsgemäße Sitzungseinladung





# Gemeinde Ottendorf an der Rittschein

Zahl: 2/2026

F.d.R.d.A.:  
Der Bürgermeister



Einladung

zur

Ewald Deimel

## Gemeinderatssitzung

Datum: *Donnerstag, 19.03.2026*

Uhrzeit: *19:00 Uhr*

Ort: *Gemeindeamt Ottendorf a.d.R., 8312 Ottendorf 132*

Datum der Einladung: 10.03.2026  
Der Bürgermeister

Eröffnung, Begrüßung und Feststellung der Beschlussfähigkeit


Fragestunde gem. § 54 Abs. 4 Gemeindeordnung

### Tagesordnung I - öffentlicher Teil:

1	Protokoll der Gemeinderatsitzung Nr. 1/2026 vom 18.02.2026
---	--

2	<p>Beratung und Beschlussfassung über Auftragsvergaben beim Vorhaben Zu- und Umbau Kindergarten Ottendorf:</p> <ul style="list-style-type: none"> <li>a) Gewerk Schwarzdecker und Spengler</li> <li>b) Gewerk Trockenbau</li> <li>c) Gewerk Schlosser</li> <li>d) Gewerk Elektroinstallation</li> <li>e) Gewerk HKLS-Installation</li> <li>f) Gewerk Bautischler</li> <li>g) Gewerk Wandverkleidungen</li> <li>h) Gewerk Fliesenleger</li> <li>i) Gewerk Bodenleger</li> <li>j) Gewerk Maler</li> <li>k) Gewerk Sanitärtrennwände</li> </ul>
3	<p>Antrag der Fink-Haberl GmbH, Walkerdorf, auf Einstufung der Gemeinde Ottendorf an der Rittschein als Tourismusgemeinde gemäß Steierm. Tourismusgesetz; Information an den Gemeinderat durch den Geschäftsführer des Tourismusverbandes Thermen- &amp; Vulkanland, Herrn Christian Contola</p>
4	<p>Bericht der letzten Prüfungsausschusssitzungen Nr. 1/2026 und 2/2026</p>
5	<p>Beratung und Beschlussfassungen des Rechnungsabschlusses 2025</p> <ul style="list-style-type: none"> <li>a) Bildung von zweckgebundenen Haushaltsrücklagen mit Zahlungsmittelreserve</li> <li>b) Auflösung von zweckgebundenen Haushaltsrücklagen mit Zahlungsmittelreserve</li> <li>c) Bildung von zweckgebundenen Haushaltsrücklagen ohne Zahlungsmittelreserve – Bedarfszuweisung</li> <li>d) Auflösung von zweckgebundenen Haushaltsrücklagen ohne Zahlungsmittelreserve – Bedarfszuweisung</li> <li>e) Auflösung einer zweckgebundenen Haushaltsrücklage ohne Zahlungsmittelreserve – Eröffnungsbilanz</li> <li>f) Beschluss des Rechnungsabschlusses 2025</li> </ul>
6	<p>Beratung und Beschlussfassung über die Teilnahme an der Weiterführung V (2027 – 2029) der Klima- und Energiemodellregion „Ökoenergieregion Fürstenfeld“</p>
7	<ul style="list-style-type: none"> <li>a) Beratung und Beschlussfassung der Einwendungen und Stellungnahmen zur Flächenwidmungsplan-Änderung, VF Nr. 4.34 mit der Bezeichnung „Zeiringerweg, KG Ottendorf“</li> <li>b) Beratung und Beschlussfassung über die Flächenwidmungsplan-Änderung, VF Nr. 4.34 mit der Bezeichnung „Zeiringerweg, KG Ottendorf“</li> </ul>

8	a) Beratung und Beschlussfassung der Einwendungen und Stellungnahmen für den Bebauungsplan, GZ 031/3-1/2025, mit der Bezeichnung „Sonnensiedlung, KG Walkersdorf“  b) Beratung und Beschlussfassung des Bebauungsplanes, GZ 031/3-1/2025, mit der Bezeichnung „Sonnensiedlung, KG Walkersdorf“
9	Beratung und Beschlussfassung über Wirtschaftsförderung für Nahversorger
10	Allfälliges

Eingeladen werden	Datum und Uhrzeit der Zustellung		Unterschrift
	Tag	Stunde	
BAUER Andreas	1 1. März 2026		 per E-Mail
BIRCHBAUER Simon	1 1. März 2026		
FRITZ Adalbert	1 1. März 2026		
HABERL Verena	1 1. März 2026		
KREMSHOFER Engelbert	1 1. März 2026		
LAFER Ewald	1 1. März 2026		
MADERBACHER David	1 1. März 2026		
MITTENDREIN Johannes	1 1. März 2026		
OPITZ Bernhard	1 1. März 2026		
ORTHOFFER Engelbert	1 1. März 2026		
SCHALLER Patrick	1 1. März 2026		
SCHMIDT Konrad	1 1. März 2026		
SEIDNITZER Georg	1 1. März 2026		
WENDLER Karl	1 1. März 2026		

## **Alfred Fasching [Gemeinde Ottendorf]**

---

**Von:** Alfred Fasching [Gemeinde Ottendorf]  
**Gesendet:** Mittwoch, 11. März 2026 12:29  
**An:** 'Fritz Adalbert - Fritz KFZ (adi.fritz110@gmail.com)'; 'andreas-bauer@aon.at'; Ewald Deimel [Gemeinde Ottendorf]; 'wendler.kw@gmail.com'; 'engelbert.orthofer@aon.at'; 'kremshofer@gmx.at'; 'Lafer Ewald (ewald.lafer@gmx.at)'; 'Patrick Schaller (schaller.patrick@gmx.at)'; 'georg.seidnitzer@drei.at'; 'verena.haberl@gmx.net'; 'dmaderbacher@gmail.com'; 'bernhard.opitz@e-steiermark.com'; 'Simon Birchbauer (simon.birchbauer@hotmail.com)'; 'Konrad Schmidt (k.schmidt1@A1.net)'; 'office@jm-anhaenger.at'  
**Betreff:** Einladung zur Gemeinderatssitzung 2/2026  
**Anlagen:** Info\_Tourismus\_Antrag\_Fink\_Haberl.pdf; grp2026\_01\_vorl\_oeffentlich.pdf; grl2026\_02.pdf

Sehr geehrte Gemeinderätin,  
sehr geehrte Gemeinderäte,

beiliegend wird die Einladung zur Gemeinderatssitzung am Donnerstag, dem 19.03.2026 um 19:00 Uhr, sowie das vorläufige Protokoll der letzten Sitzung übermittelt.

Weiters wird beiliegend als Vorinformation zu TOP 3 ein Schreiben der Fink-Haberl GmbH übermittelt.

Mit freundlichen Grüßen  
**Alfred Fasching, Amtsleiter**



Gemeindeamt Ottendorf an der Rittschein  
A-8312 Ottendorf Nr. 132 – Bezirk Hartberg-Fürstenfeld  
Tel.: +43 (3114) 2507 | [gde@ottendorf.gv.at](mailto:gde@ottendorf.gv.at)  
Tel.: +43 (3114) 2507 – 30 | [a.fasching@ottendorf.gv.at](mailto:a.fasching@ottendorf.gv.at)  
<http://www.ottendorf.at>



# Gemeinde **Ottendorf an der Rittschein**

Zahl: 2/2026

Einladung

zur

## Gemeinderatssitzung

Datum: *Donnerstag, 19.03.2026*

Uhrzeit: *19:00 Uhr*

Ort: *Gemeindeamt Ottendorf a.d.R., 8312 Ottendorf 132*

Datum der Einladung: 10.03.2026

Der Bürgermeister

Eröffnung, Begrüßung und Feststellung der Beschlussfähigkeit

Fragestunde gem. § 54 Abs. 4 Gemeindeordnung

### Tagesordnung I - öffentlicher Teil:

1	Protokoll der Gemeinderatssitzung Nr. 1/2026 vom 18.02.2026
---	---

2	<p>Beratung und Beschlussfassung über Auftragsvergaben beim Vorhaben Zu- und Umbau Kindergarten Ottendorf:</p> <ul style="list-style-type: none"> <li>a) Gewerk Schwarzdecker und Spengler</li> <li>b) Gewerk Trockenbau</li> <li>c) Gewerk Schlosser</li> <li>d) Gewerk Elektroinstallation</li> <li>e) Gewerk HKLS-Installation</li> <li>f) Gewerk Bautischler</li> <li>g) Gewerk Wandverkleidungen</li> <li>h) Gewerk Fliesenleger</li> <li>i) Gewerk Bodenleger</li> <li>j) Gewerk Maler</li> <li>k) Gewerk Sanitärrennwände</li> </ul>
3	<p>Antrag der Fink-Haberl GmbH, Walkerdorf, auf Einstufung der Gemeinde Ottendorf an der Rittschein als Tourismusgemeinde gemäß Steierm. Tourismusgesetz; Information an den Gemeinderat durch den Geschäftsführer des Tourismusverbandes Thermen- &amp; Vulkanland, Herrn Christian Contola</p>
4	<p>Bericht der letzten Prüfungsausschusssitzungen Nr. 1/2026 und 2/2026</p>
5	<p>Beratung und Beschlussfassungen des Rechnungsabschlusses 2025</p> <ul style="list-style-type: none"> <li>a) Bildung von zweckgebundenen Haushaltsrücklagen mit Zahlungsmittelreserve</li> <li>b) Auflösung von zweckgebundenen Haushaltsrücklagen mit Zahlungsmittelreserve</li> <li>c) Bildung von zweckgebundenen Haushaltsrücklagen ohne Zahlungsmittelreserve – Bedarfszuweisung</li> <li>d) Auflösung von zweckgebundenen Haushaltsrücklagen ohne Zahlungsmittelreserve – Bedarfszuweisung</li> <li>e) Auflösung einer zweckgebundenen Haushaltsrücklage ohne Zahlungsmittelreserve – Eröffnungsbilanz</li> <li>f) Beschluss des Rechnungsabschlusses 2025</li> </ul>
6	<p>Beratung und Beschlussfassung über die Teilnahme an der Weiterführung V (2027 – 2029) der Klima- und Energiemodellregion „Ökoenergieregion Fürstenfeld“</p>
7	<ul style="list-style-type: none"> <li>a) Beratung und Beschlussfassung der Einwendungen und Stellungnahmen zur Flächenwidmungsplan-Änderung, VF Nr. 4.34 mit der Bezeichnung „Zeiringerweg, KG Ottendorf“</li> <li>b) Beratung und Beschlussfassung über die Flächenwidmungsplan-Änderung, VF Nr. 4.34 mit der Bezeichnung „Zeiringerweg, KG Ottendorf“</li> </ul>


8	<p>a) Beratung und Beschlussfassung der Einwendungen und Stellungnahmen für den Bebauungsplan, GZ 031/3-1/2025, mit der Bezeichnung „Sonnensiedlung, KG Walkersdorf“</p> <p>b) Beratung und Beschlussfassung des Bebauungsplanes, GZ 031/3-1/2025, mit der Bezeichnung „Sonnensiedlung, KG Walkersdorf“</p>
9	Beratung und Beschlussfassung über Wirtschaftsförderung für Nahversorger
10	Allfälliges

angeschlagen am: **1.1. MRZ. 2026**

abgenommen am: **2.0. MRZ. 2026**

R Anwesenheitsnachweis, Tagesordnung und Beschlussfähigkeit





# Gemeinde Ottendorf an der Rittschein


Zahl 2/2026

F.d.R.d.A.:

Der Bürgermeister

## Verhandlungsschrift

über die Sitzung des Gemeinderates



Ewald Deimel

am **Donnerstag, den 19.03.2026**  
im **Gemeindeamt Ottendorf, 8312 Ottendorf Nr. 132**  
Beginn **19:00 Uhr**

Die Einladung erfolgte am 11.03.2026 durch Einzelladung. Der Nachweis über die ordnungsgemäße Einladung sämtlicher Mitglieder des Gemeinderates ist in der Anlage beigeschlossen.

Anwesend waren	Anwesenheitszeitraum
<b>Bürgermeister Ewald Deimel</b>	Sitzungsbeginn bis Sitzungsende
<b>Vizebürgermeister Karl Wendler</b>	Sitzungsbeginn bis Sitzungsende
<b>Gemeindekassierin Verena Haberl</b>	Sitzungsbeginn bis Sitzungsende
<b>Gemeinderat Andreas Bauer</b>	Sitzungsbeginn bis Sitzungsende
<b>Gemeinderat Simon Birchbauer</b>	Sitzungsbeginn bis Sitzungsende
<b>Gemeinderat Adalbert Fritz</b>	Sitzungsbeginn bis Sitzungsende
<b>Gemeinderat Engelbert Kremshofer</b>	Sitzungsbeginn bis Sitzungsende
<b>Gemeinderat Ewald Lafer</b>	Sitzungsbeginn bis Sitzungsende
<b>Gemeinderat Johannes Mittendrein</b>	Sitzungsbeginn bis Sitzungsende
<b>Gemeinderat Bernhard Opitz</b>	Sitzungsbeginn bis Sitzungsende
<b>Gemeinderat Engelbert Orthofer</b>	Sitzungsbeginn bis Sitzungsende
<b>Gemeinderat Patrick Schaller</b>	Sitzungsbeginn bis Sitzungsende
<b>Gemeinderat Konrad Schmidt</b>	Sitzungsbeginn bis Sitzungsende
<b>Gemeinderat Georg Seidnitzer</b>	Während TOP 2 d) Gewerk Elektroinstallation noch vor der Abstimmung bis Sitzungsende

Entschuldigt waren:

**Gemeinderat David Maderbacher**

Nicht entschuldigt waren:

Außerdem waren anwesend:

**AL Alfred Fasching**  
**VB Christian Schwab**

**Ing. Gerhard Glatz**  
Zivilingenierbüro DI Willibald Boder, 8280 Fürstenfeld  
(Sitzungsbeginn bis Ende TOP 2)

**Hans Peter Fink**  
Fink Haberl GmbH  
und  
**Christian Contola**  
Geschäftsführer Tourismusverband Thermen- & Vulkanland  
(Während TOP 3)

**Der Gemeinderat ist beschlussfähig.**

**Die Sitzung ist öffentlich.**

Vorsitzender: **Bürgermeister Ewald Deimel**

	Eröffnung, Begrüßung und Feststellung der Beschlussfähigkeit
	Fragestunde gem. § 54 Abs. 4 GemO

**Tagesordnung I öffentlicher Teil:**

1	Protokoll der Gemeinderatsitzung Nr. 1/2026 vom 18.02.2026
2	Beratung und Beschlussfassung über Auftragsvergaben beim Vorhaben Zu- und Umbau Kindergarten Ottendorf: a) Gewerk Schwarzdecker und Spengler b) Gewerk Trockenbau c) Gewerk Schlosser d) Gewerk Elektroinstallation e) Gewerk HKLS-Installation f) Gewerk Bautischler g) Gewerk Wandverkleidungen h) Gewerk Fliesenleger i) Gewerk Bodenleger j) Gewerk Maler k) Gewerk Sanitärrennwände
3	Antrag der Fink-Haberl GmbH, Walkerdorf, auf Einstufung der Gemeinde Ottendorf an der Rittschein als Tourismusgemeinde gemäß Steierm. Tourismusgesetz; Information an den Gemeinderat durch den Geschäftsführer des Tourismusverbandes Thermen- & Vulkanland, Herrn Christian Contola
4	Bericht der letzten Prüfungsausschusssitzungen Nr. 1/2026 und 2/2026

Verhandlungsschrift über die Sitzung des Gemeinderates  
vom 19.03.2026, Zahl: 2/2026

5	Beratung und Beschlussfassungen des Rechnungsabschlusses 2025 a) Bildung von zweckgebundenen Haushaltsrücklagen mit Zahlungsmittelreserve b) Auflösung von zweckgebundenen Haushaltsrücklagen mit Zahlungsmittelreserve c) Bildung von zweckgebundenen Haushaltsrücklagen ohne Zahlungsmittelreserve – Bedarfszuweisung d) Auflösung von zweckgebundenen Haushaltsrücklagen ohne Zahlungsmittelreserve – Bedarfszuweisung e) Auflösung einer zweckgebundenen Haushaltsrücklage ohne Zahlungsmittelreserve – Eröffnungsbilanz f) Beschluss des Rechnungsabschlusses 2025
6	Beratung und Beschlussfassung über die Teilnahme an der Weiterführung V (2027 – 2029) der Klima- und Energiemodellregion „Ökoenergieregion Fürstenfeld“
7	a) Beratung und Beschlussfassung der Einwendungen und Stellungnahmen zur Flächenwidmungsplan-Änderung, VF Nr. 4.34 mit der Bezeichnung „Zeiringerweg, KG Ottendorf“  b) Beratung und Beschlussfassung über die Flächenwidmungsplan-Änderung, VF Nr. 4.34 mit der Bezeichnung „Zeiringerweg, KG Ottendorf“
8	a) Beratung und Beschlussfassung der Einwendungen und Stellungnahmen für den Bebauungsplan, GZ 031/3-1/2025, mit der Bezeichnung „Sonnensiedlung, KG Walkersdorf“  b) Beratung und Beschlussfassung des Bebauungsplanes, GZ 031/3-1/2025, mit der Bezeichnung „Sonnensiedlung, KG Walkersdorf“
9	Beratung und Beschlussfassung über Wirtschaftsförderung für Nahversorger
10	Allfälliges

GR Beschluss Rechnungsabschluss



## Tagesordnungspunkt

### 5

#### **Beratung und Beschlussfassungen des Rechnungsabschlusses 2025**

- a) Bildung von zweckgebundenen Haushaltsrücklagen mit Zahlungsmittelreserve**
- b) Auflösung von zweckgebundenen Haushaltsrücklagen mit Zahlungsmittelreserve**
- c) Bildung von zweckgebundenen Haushaltsrücklagen ohne Zahlungsmittelreserve – Bedarfszuweisung**
- d) Auflösung von zweckgebundenen Haushaltsrücklagen ohne Zahlungsmittelreserve – Bedarfszuweisung**
- e) Auflösung einer zweckgebundenen Haushaltsrücklage ohne Zahlungsmittelreserve – Eröffnungsbilanz**
- f) Beschluss des Rechnungsabschlusses 2025**

Bürgermeister Ewald Deimel berichtet, dass der Rechnungsabschluss 2025 durch zwei Wochen hindurch im Gemeindeamt zur öffentlichen Einsicht aufgelegt ist und jede im Gemeinderat vertretene Wahlpartei eine Ausfertigung rechtzeitig erhalten hat. Schriftliche Einwendungen gegen den Rechnungsabschluss wurden nicht eingebracht. Bürgermeister Ewald Deimel stellt die richtige Einberufung und die Beschlussfähigkeit des Gemeinderates fest.

Auf Ersuchen von Bürgermeister Ewald Deimel erläutert AL Alfred Fasching die Rechnungsabschlussbeträge in einer Übersicht, beantwortet verschiedene Fragen zum Rechnungsabschluss und erläutert während der Auflagefrist vorgenommene Änderungen am Entwurf des Rechnungsabschlusses.

Der Obmann des Prüfungsausschusses Ewald Deimel berichtet, dass der Prüfungsausschuss in seiner Sitzung 09.03.2026 den Rechnungsabschluss 2025 umfangreich geprüft hat und dieser für richtig befunden wurde.

#### **Beschlüsse:**

##### **a) Bildung von zweckgebundenen Haushaltsrücklagen mit Zahlungsmittelreserve**

Auf Antrag von Bürgermeister Ewald Deimel wird vom Gemeinderat einstimmig beschlossen, dass die zweckgebundenen Haushaltsrücklagen mit Zahlungsmittelreserven,

(Gesamthöhe per 01.01.2025 Euro 266.459,46) durch Zuführung in der Gesamthöhe von 87.910,37 Euro erhöht werden.

**b) Auflösung von zweckgebundenen Haushaltsrücklagen mit Zahlungsmittelreserve**

Auf Antrag von Bürgermeister Ewald Deimel wird vom Gemeinderat einstimmig beschlossen, dass von der zweckgebundenen Haushaltsrücklage mit Zahlungsmittelreserven, (Gesamthöhe per 01.01.2025 Euro 266.459,46) eine Auflösung in der Gesamthöhe von 300 Euro erfolgt.

**c) Bildung von zweckgebundenen Haushaltsrücklagen ohne Zahlungsmittelreserve – Bedarfszuweisung**

Auf Antrag von Bürgermeister Ewald Deimel wird vom Gemeinderat einstimmig beschlossen, dass zur zweckgebundenen Haushaltsrücklagen ohne Zahlungsmittelreserven – Bedarfszuweisung (Gesamthöhe per 01.01.2025 Euro 1.658.900,77) eine Zuführung in der Gesamthöhe von 15.000,00 Euro erfolgt.

**d) Auflösung von zweckgebundenen Haushaltsrücklagen ohne Zahlungsmittelreserve – Bedarfszuweisung**

Auf Antrag von Bürgermeister Ewald Deimel wird vom Gemeinderat einstimmig beschlossen, dass von den zweckgebundenen Haushaltsrücklagen ohne Zahlungsmittelreserven – Bedarfszuweisung (Gesamthöhe per 01.01.2025 Euro 1.658.900,77) eine Auflösung in der Gesamthöhe von 68.302,79 Euro erfolgt.

**e) Auflösung einer zweckgebundenen Haushaltsrücklage ohne Zahlungsmittelreserve – Eröffnungsbilanz**

Auf Antrag von Bürgermeister Ewald Deimel wird vom Gemeinderat einstimmig beschlossen, dass von der zweckgebundenen Haushaltsrücklage ohne Zahlungsmittelreserve – Eröffnungsbilanz (Gesamthöhe per 01.01.2025 Euro 3.125.174,80) keine Auflösung erfolgt.

**f) Beschluss des Rechnungsabschlusses 2025**

Auf Antrag von Bürgermeister Ewald Deimel wird vom Gemeinderat einstimmig der Rechnungsabschluss 2025 in der vorliegenden Form in seiner Gesamtheit beschlossen.


F.d.R.d.A.:  
Der Bürgermeister

  
Ewald Deimel



## 2. Kundmachung Rechnungsabschluss Beschluss





# Gemeinde Ottendorf an der Rittschein

8312 Ottendorf an der Rittschein 132

Bezirk Hartberg-Fürstenfeld

Tel: 0 31 14 / 25 07

E-Mail: [gde@ottendorf.gv.at](mailto:gde@ottendorf.gv.at)

Fax: 0 31 14 / 25 07 - 7

Internet: [www.ottendorf.at](http://www.ottendorf.at)

Ottendorf an der Rittschein, 20.03.2026

Betrifft: **Beschluss Rechnungsabschluss 2025**

## Kundmachung

Der Gemeinderat der Gemeinde Ottendorf an der Rittschein hat in der Sitzung vom 19.03.2026 den Rechnungsabschluss 2025 genehmigt.



Der Bürgermeister

(Ewald Deimel)


Angeschlagen am: 20.03.2026

Abgenommen am: **7. APR. 2026**



Anhang gem. § 175 StGHVO





# Gemeinde Ottendorf an der Rittschein

Ottendorf 132, 8312 Ottendorf a. d. Rittschein

## Anhang zum Rechnungsabschluss 2025

gemäß § 175 StGHVO

### Angewendete Bilanzierungs- und Bewertungsmethoden

Im Rechnungsabschluss wurden die Zugänge im Anlagevermögen nach den tatsächlichen aufgewendeten Anschaffungs- und Herstellungskosten nach dem Grundsatz der Einzelbewertung erfasst.

Die unmittelbaren Beteiligungen wurden entsprechend den letztverfügbaren Rechnungsabschlüssen mit ihren anteiligen Eigenkapitalbeträgen einzeln erfasst, die Wertveränderungen wurden den Neubewertungsrücklagen zugewiesen.

Die langfristigen Forderungen aus der Barwertförderung des Bundes wurden nicht abgezinst, da diese verzinst ausbezahlt werden.

Kurzfristige Forderungen in der Höhe von EUR 139.956,62 per 31.12.2025 bestehen für Forderungen aus Lieferungen und Leistungen, Forderung aus Abgaben und sonstige kurzfristigen Forderungen.

Die Kassa-/ Bankguthaben stimmen mit den Bankkontoauszügen per 31.12.2025 überein. Der Endstand an liquiden Mittel beträgt per 31.12.2025 EUR 353.953,33 und wird auf der Aktivseite unter kurzfristigen Vermögen ausgewiesen.

## Ergebnisrechnung

Erläuterungen zu den Positionen der Ergebnisrechnung befinden sich bereits im Lagebericht.

## Finanzierungsrechnung – Investive Gebarung

Ein- und Auszahlungen für investive Vorhaben im Haushaltsjahr 2025 können der Übersicht entnommen werden (Details siehe Investitionsnachweis Anlage 7 und 8 StGHVO)

Zu den Einzahlungen in der investiven Gebarung zählen:

- Mittel aus Geldfluss aus der operativen Gebarung
- Bedarfszuweisungsmittel
- Haushaltsrücklagen
- Subventionen und sonstige Kapitaltransfers
- Darlehensneuaufnahmen

Zu den Auszahlungen in der investiven Gebarung zählen:

- Investitionsauszahlungen sind aus der Nachweis der Investitionstätigkeit und deren Finanzierung unter der Spalte dargestellten Investitionen (siehe RA 2025)
- Kapitaltransferzahlungen

## Finanzierungsrechnung – Finanzierungstätigkeit

Einzahlungen aus der Finanzierungstätigkeit sind für das Haushaltsjahr 2025 keine vorhanden.

Die Auszahlungen aus der Finanzierungstätigkeit umfassen die im Haushaltsjahr 2025 bezahlten Tilgungen von Finanzschulden (Bankdarlehen) von insgesamt EUR 205.250,91 (Details siehe Anlage 6c VRV 2015).

## Haushaltsrücklagengebarung

Der Stand der Haushaltsrücklagen per 31.12.2025 setzt sich wie folgt zusammen:

Allgemeine Haushaltsrücklage EUR 0,00

Zweckgebundene Haushaltsrücklagen mit Zahlungsmittelreserve EUR 181.771,82

Zweckgebundene Haushaltsrücklagen aus BZ ohne Zahlungsmittelreserve EUR 1.605.597,98

Die unter den Liquiden Mitteln ausgewiesenen Zahlungsmittelreserven entsprechen den ausgewiesenen zweckgebundenen Haushaltsrücklagen mit Zahlungsmittelreserve.

Ausnahme: Bei der Rücklage mit Zahlungsmittelreserve „Kanal“ ergibt sich die Differenz zwischen Rücklagenstand und ZMR aus Rücklagenbuchungen 2025 (Entnahme für Rücklagenzuführung durch positivem SA5/Ansatz 851) die nach dem Kalenderdatum 31.12.2025 gebucht wurden und damit nicht mehr im Buchungsjahr 2025 der ZMR zugeführt werden konnten. Die tatsächliche Zuführung erfolgte am 12.03.2026.

### Stand der Haushaltsrücklagen mit Zahlungsmittelreserve aus den Gebührenhaushalten:

850000 Wasserversorgung: EUR 84.666,55

851000 Abwasserbeseitigung: EUR 11.368,17

852000 Abfallbeseitigung: EUR 56.124,60

Die zweckgebundenen Haushaltsrücklagen mit Zahlungsmittelreserve aus den Gebührenhaushalten sind für die Finanzierung der zukünftigen Instandhaltungsmaßnahmen vorgesehen.

Die zweckgebundenen Haushaltsrücklage ohne Zahlungsmittelreserve, aus dem Saldo der Eröffnungsbilanz (EB-RL), beträgt mit Stand 31.12.2025 EUR 3.125.174,80.

Die zweckgebundenen Haushaltsrücklagen ohne Zahlungsmittelreserve, die aus den erhaltenen Gemeindebedarfszuweisungsmitteln für investive Vorhaben gebildet wurden, werden jährlich über die Nutzungsdauer des mit den BZ-Mitteln finanzierten Vorhabens entnommen / aufgelöst (Beilage liegt vor).

### **Wirkung der geplanten Rücklagenentnahmen:**

Die Rücklagenentnahmen aus den BZ-Rücklagen verbessern den SA 00, der dem kumulierten Nettoergebnis zugeschlagen wird; dadurch kommt es lediglich zu Verschiebungen innerhalb der Positionen des Nettovermögens.

## Sonstige Erläuterungen

Unter langfristigen Rückstellungen werden nur Rückstellungen für Jubiläumszuwendungen (EUR 73.625,61) dargestellt. Es bestehen keine Voraussetzungen für die Erfassung von Rückstellungen für Abfertigungen, Haftungen, Sanierung von Altlasten, Pensionen und sonstige langfristige Rückstellungen.

Die kurzfristigen Rückstellungen in der Höhe von EUR 143.493,32 betreffen die Rückstellungen für nicht konsumierte Urlaube.

Für die Berechnung der Abschreibung wurde grundsätzlich die Nutzungsdauertabelle der Anlage 7 verwendet. Im Bereich Wasserversorgung und Abwasserbeseitigung wurde eine Abweichung der Nutzungsdauertabelle lt. VRV durch Beschluss des Gemeindevorstandes durchgeführt.

### Folgende Anlagen / Beilagen wurden mangels Vorliegens von Geschäftsfällen nicht angedruckt:

- ✓ Anlage 3b: Kontenplan und Kontenzuordnungen – Gemeinden
- ✓ Anlage 6d: Einzelnachweis über Finanzschulden gem. § 32 Abs. 3
- ✓ Anlage 6i: Leasingspiegel
- ✓ Anlage 6k: Nachweis über mittelbare Beteiligung der Gebietskörperschaft
- ✓ Anlage 6l: Nachweis über verwaltete Einrichtungen
- ✓ Anlage 6m: Nachweis über aktive Finanzinstrumente
- ✓ Anlage 6n: Einzelnachweis über aktive Finanzinstrumente
- ✓ Anlage 6o: Nachweis über derivative Finanzinstrumente ohne Grundgeschäft
- ✓ Anlage 6p: Einzelnachweis über Risiken von Finanzinstrumenten
- ✓ Anlage 6s: Anzahl der Ruhe- und VersorgungsgenussempfängerInnen
- ✓ Anlage 6u: Liste der nicht bewerteten kofinanzierten Schutzbauten
- ✓ Rechnungsabschlüsse von Eigenbetrieben der Gemeinde ohne deren Anlagen

Seite	Inhalt
1	Deckblatt_2025_RA_Original.pdf
3	Lagebericht gem. § 173 StGHVO
21	Ergebnishaushalt Gesamt 1. Ebene (Anlage 1a) - interne Vergütungen enthalten
25	Finanzierungshaushalt Gesamt 1. Ebene (Anlage 1b) - interne Vergütungen enthalten
29	Finanzierungshaushalt Bereichsbudget 1. und 2. Ebene (Anlage 1b)
71	Ergebnishaushalt Bereichsbudget 1. und 2. Ebene (Anlage 1a)
93	Ergebnis- und Finanzierungsrechnung Detailnachweis
217	Nachweis der liquiden Mittel (Kassenbestand)
221	Vermögenshaushalt (Anlage 1c)
229	Darstellung Ergebnishaushalt § 1 Abs. 2 (Anlage 1e)
233	Darstellung Vermögenshaushalt § 1 Abs. 2 (Anlage 1f)
237	Nettovermögensveränderungsrechnung (Anlage 1d)
241	Nachweis der Investitionstätigkeit
265	Teilbericht mehrjährige investive Einzelvorhaben
285	Nachweis der Investitionstätigkeit und deren Finanzierung
289	Querschnitt (Anlage 5b)
293	Nachweis über Transferzahlungen (Anlage 6a)
299	Nachweis über Haushaltsrücklagen und Zahlungsmittelreserven (Anlage 6b)
305	Einzelnachweis über Finanzschulden und Schuldendienst (Anlage 6c)
313	Nachweis über haushaltsinterne Vergütungen (Anlage 6f)
317	Anlagenspiegel nach Ansatz (Anlage 6g)
321	Liste der nicht bewerteten Kulturgüter (Anlage 6h)
325	Nachweis über unmittelbare Beteiligungen der Gebietskörperschaft (Anlage 6j)
329	Rückstellungsspiegel (Anlage 6q)
333	Haftungsnachweis (Anlage 6r)
337	Einzelnachweis über die nicht voranschlagswirksame Gebarung gemäß § 12 (Anlage 6t)
341	Personaldaten iSd ÖStp (Anlage 4)
347	Erläuterung Abweichung gegenüber Ergebnisvoranschlag
355	Erläuterung Abweichung gegenüber Finanzierungsvoranschlag
363	Nachweis Vermögen mit abgeänderter Nutzungsdauer
367	Beteiligungsbericht gem. § 174 StGHVO
371	1. Kundmachung Rechnungsabschluss Auflage

<b>Seite</b>	<b>Inhalt</b>
375	GR Nachweis über ordnungsgemäße Sitzungseinladung
385	GR Anwesenheitsnachweis, Tagesordnung und Beschlussfähigkeit
391	GR Beschluss Rechnungsabschluss
395	2. Kundmachung Rechnungsabschluss Beschluss
399	Anhang gem. § 175 StGHVO