

Marktgemeinde Sigmundsherberg

1. Nachtragsvoranschlag 2025

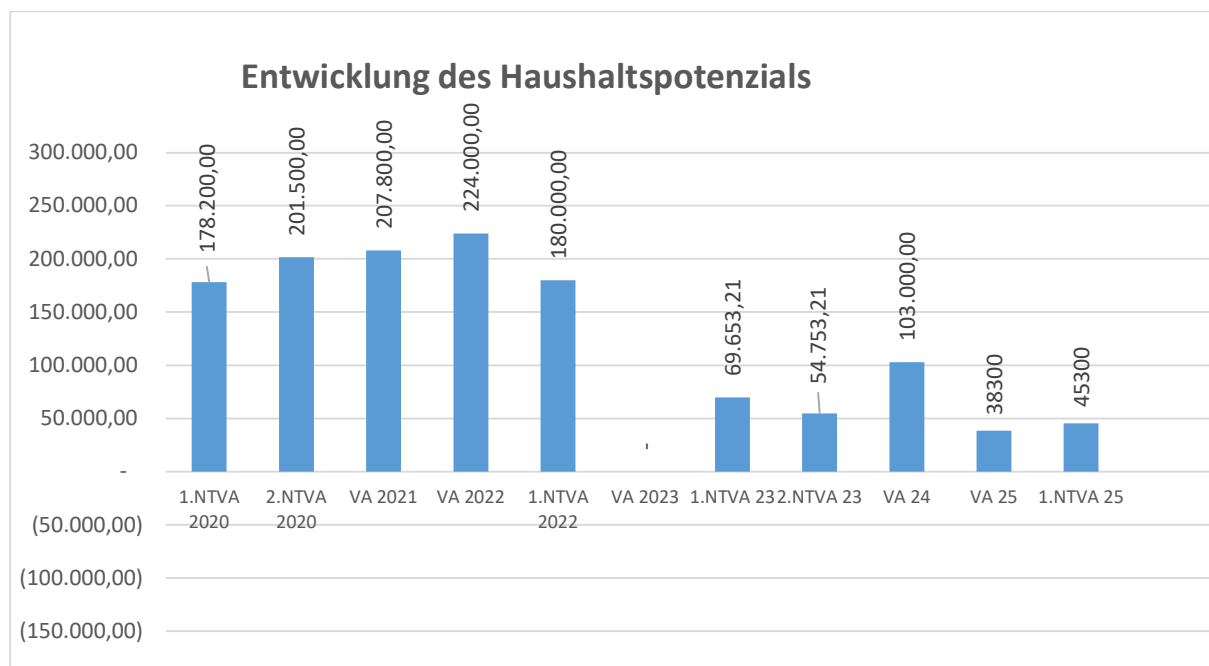
Vorbericht zum 1.NTVA 2025.pdf

Vorbericht zum 1.NTVA 2025

gemäß § 3 der NÖ Gemeindehaushaltsverordnung (NÖ GHVO)

Entwicklung des Haushaltspotenzials

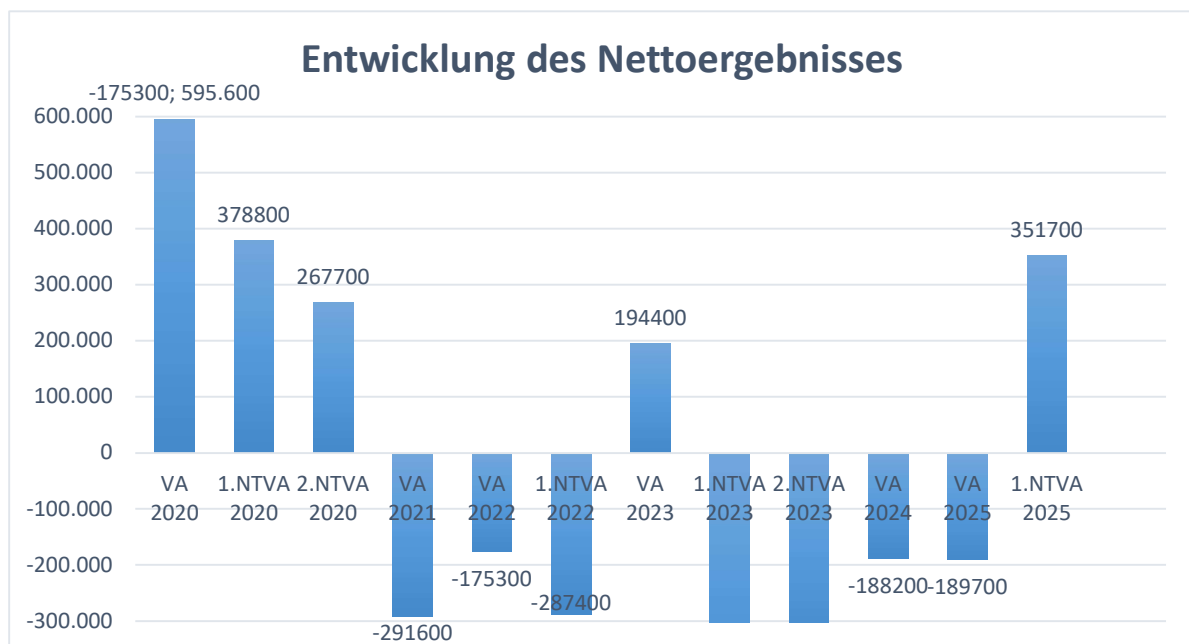
2020:	€	277.400,00
2020: 1.NTVA	€	178.200,00
2020: 2.NTVA	€	201.500,00
2021: VA	€	207.800,00
2022: VA	€	224.000,00
2022: 1.NTVA	€	180.000,00
2023: VA	€	0,00
2023: 1.NTVA	€	69.653,21
2023: 2.NTVA	€	54.753,21
2024: VA	€	69.700,00
2025: VA	€	38.300,00
2025: 1.NTVA	€	45.300,00



Das Haushaltspotential ist erstmals im Voranschlag 2020 auszuweisen. Es fehlen daher Vergleichswerte zu den Vorjahren. Aufgrund der derzeitigen Wirtschaftslage und steigender Energiepreise wird das Haushaltspotential sinken. Weiters wird der geplante Bau des Gemeindezentrums schlagend.

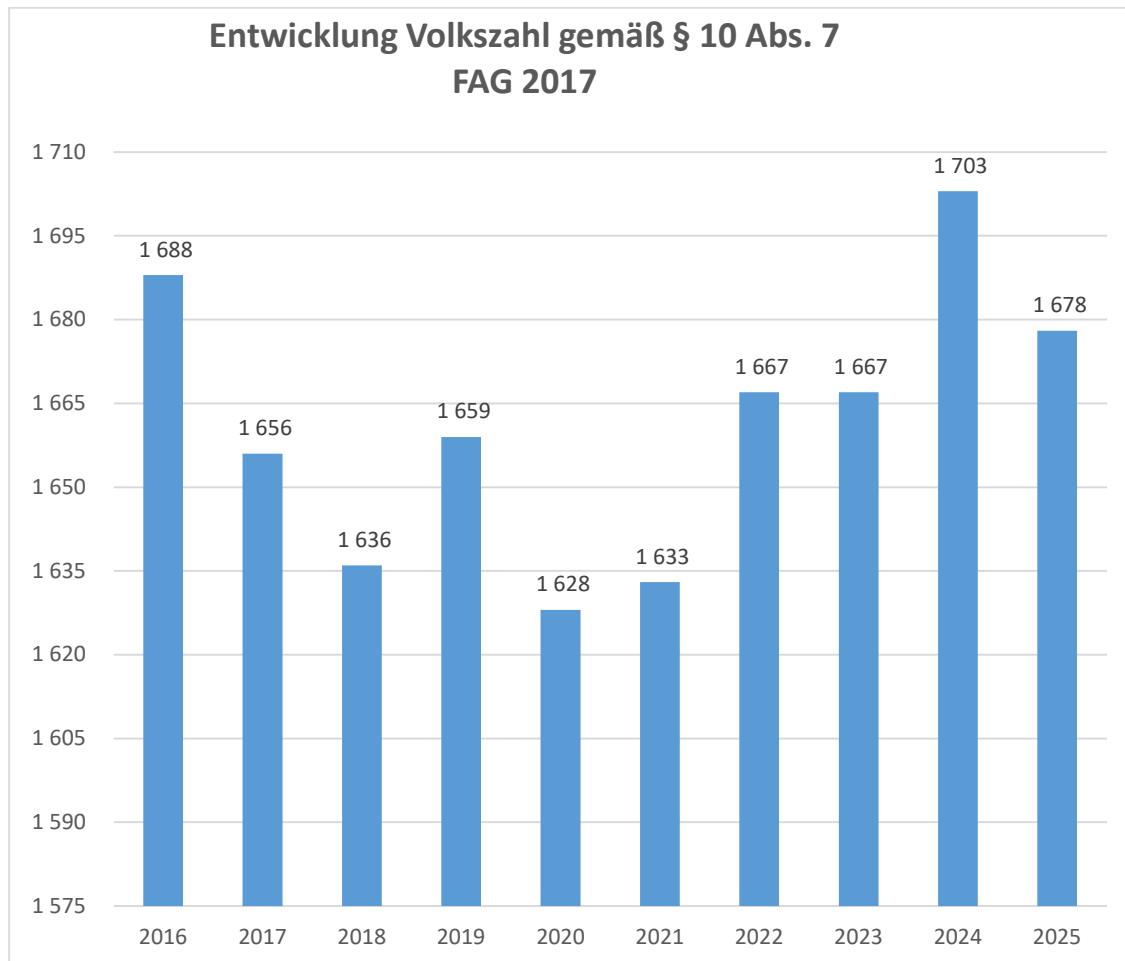
Entwicklung des Nettoergebnisses

2020:	€	595.600,00
1.NTVA 2020	€	378.800,00
2.NTVA 2020	€	267.700,00
VA 2021:	€	-291.600,00
VA 2022:	€	-175.300,00
1.NTVA 2022:	€	-287.400,00
VA 2023:	€	194.400,00
1.NTVA 2023:	€	- 493.400,00
VA 2024:	€	- 196.600,00
VA 2025:	€	-189.700,00
1. NTVA 2025:	€	351700,00



Das Nettoergebnis ist erstmals im Voranschlag 2020 auszuweisen. Es fehlen daher Vergleichswerte zu den Vorjahren.

Entwicklung der Volkszahl gemäß § 10 Abs. 7 FAG 2017, BGBl. I Nr. 116/2016 in der Fassung BGBl. I Nr. 106/2018



Die Volkszahl gemäß § 10 Abs. 7 FAG 2017 wird jährlich von der Bundesanstalt Statistik Austria zum Stichtag 31. Oktober festgestellt und wirkt mit dem Beginn des übernächsten Kalenderjahres. Sie dient für die Berechnung der Abgabenertragsanteile und darf nicht automatisch mit der Volkszahl für die Berechnung der Gemeinderatsmandate verwechselt werden.

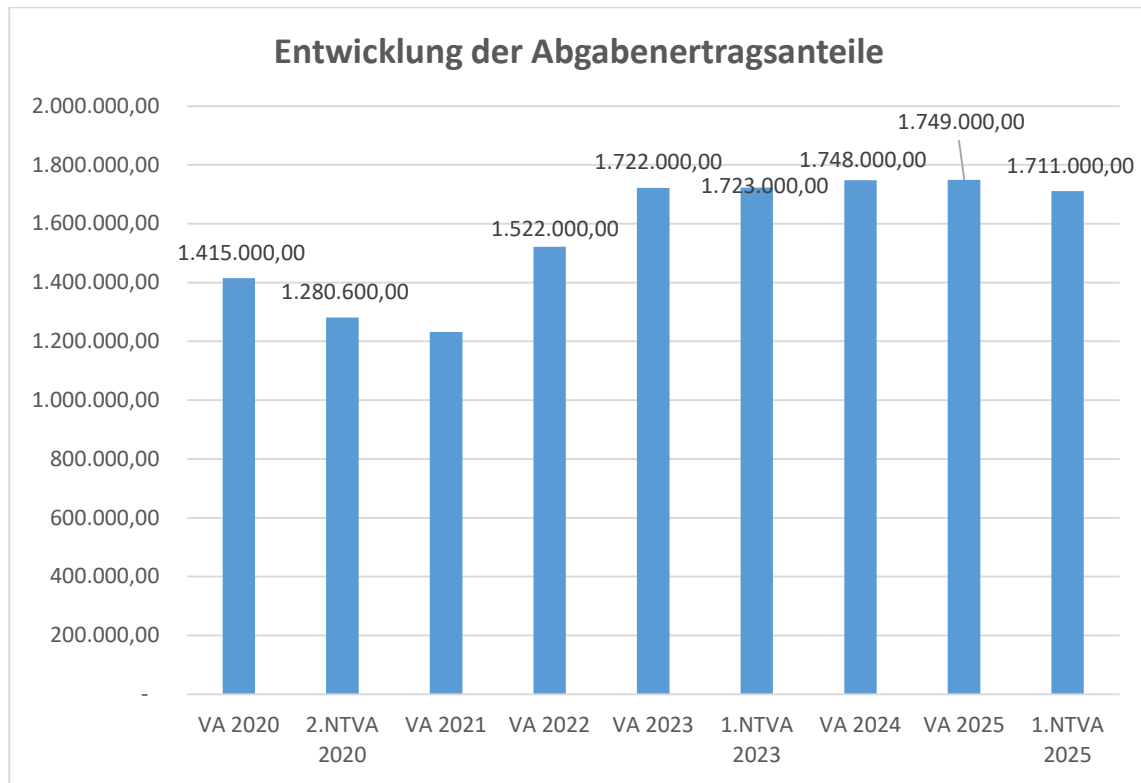
Eine Erhöhung bzw. Verminderung der Volkszahl (jährlich) ist ein wesentlicher Indikator für die Berechnung der Abgabenertragsanteile.

Begründung durch die Gemeinde:

Die Geburtenrate der letzten Jahre hält sich mit der Anzahl an Sterbefällen ca. in der Waage. Aufgrund des neuen Siedlungsgebietes in der KG Sigmundsherberg werden laufend neue Bauplätze erschlossen und vergeben.

Die Volkszahl hat sich gegenüber dem VA 2022 nicht verändert, da Statistik Austria diese noch nicht bekannt gegeben hat.

Entwicklung der Abgabenertragsanteile



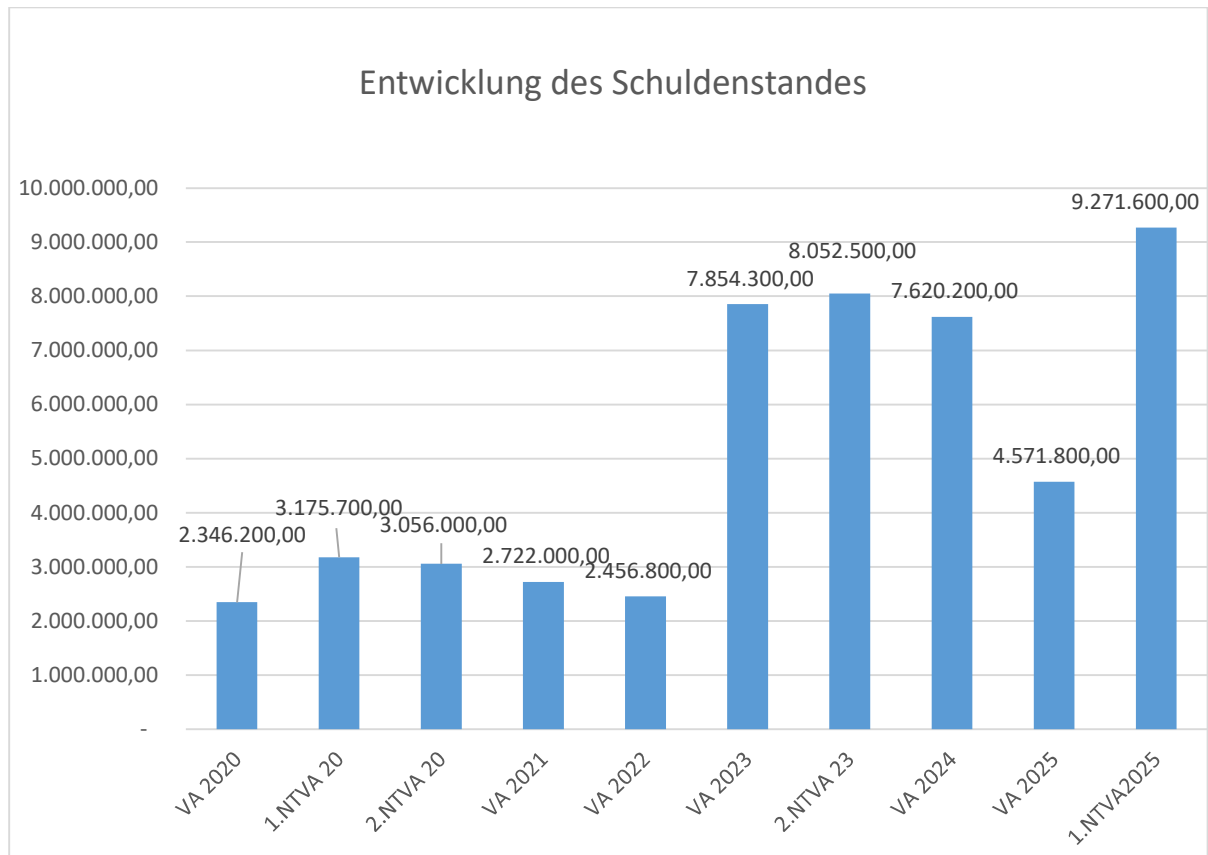
Erläuterung:

Die Gebietskörperschaften (Bund, Länder und Gemeinden) erhalten auf Basis des aktuellen Finanzausgleichs aus den gemeinschaftlichen Bundesabgaben (z.B. Umsatzsteuer, Körperschaftssteuer, Lohnsteuer, Versicherungssteuer, Mineralölsteuer, Normverbrauchsabgabe, Tabaksteuer udgl.) entsprechende Anteile. Im Bereich der Gemeinden spielen dabei die Volkszahl und der abgestufte Bevölkerungsschlüssel eine besondere Rolle. Die sogenannten „Abgabenertragsanteile“ bilden in den meisten Gemeinden die wichtigste Einnahmequelle.

Ein Steigen der Abgabenertragsanteile weist auch auf eine Erhöhung der Volkszahl hin.

Aufgrund der Information der NÖLRG wurden die Ertragsanteile für das Jahr 2024 mit der Berechnungsgrundlage IST 2022 auf € 1.748.000,00 erhöht.

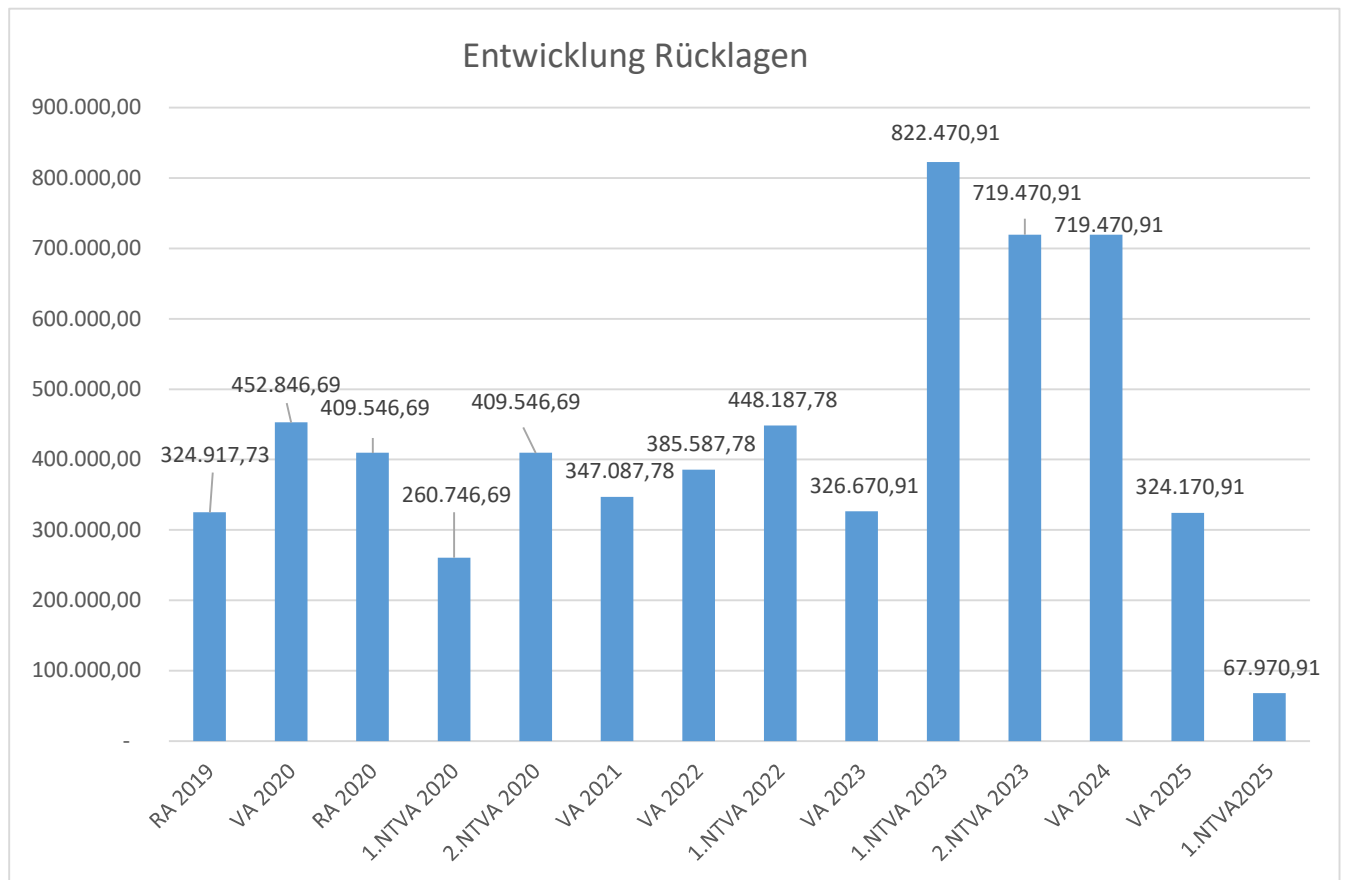
Entwicklung des Schuldenstandes



Erläuterung:

Die Entwicklung des Schuldenstandes zeigt auf, inwieweit der Schuldenstand über die Jahre erhöht oder reduziert wird. Im VA 2023 sind DL Aufnahmen für den Bau des Gemeindezentrums und der Kläranlage Theras veranschlagt. Ebenso wurden im 2.NTVA 23 der Bau einer Ortswasserleitung und Abwasseranlage in der KG Röhrwiesen dargestellt.

Entwicklung der Rücklagen mit und ohne Zahlungsmittelreserve



Erläuterung:

Die Entwicklung der Rücklagen zeigt an, inwieweit Rücklagen vorhanden sind und ob Rücklagen aufgebaut bzw. aufgebraucht werden.

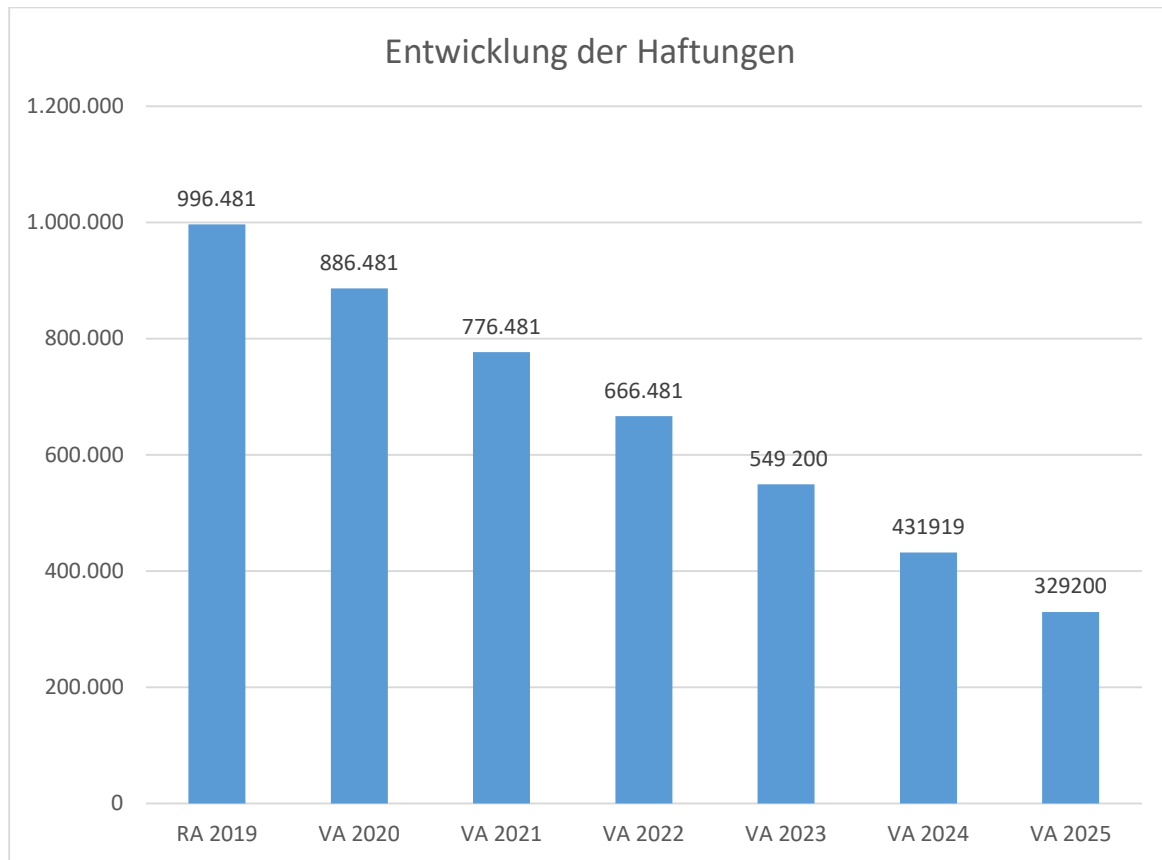
Begründung durch die Gemeinde:

Die Entnahme der Rücklagen ist auf Bautätigkeit im Bereich Kläranlage Theras und auf die Gewährung der Wohnbauförderung durch den Gemeinderat im Zuge der zu erwartenden Fertigstellungen.

Entwicklung der Leasingverpflichtungen

Keine Leasingverpflichtungen

Entwicklung der Haftungen



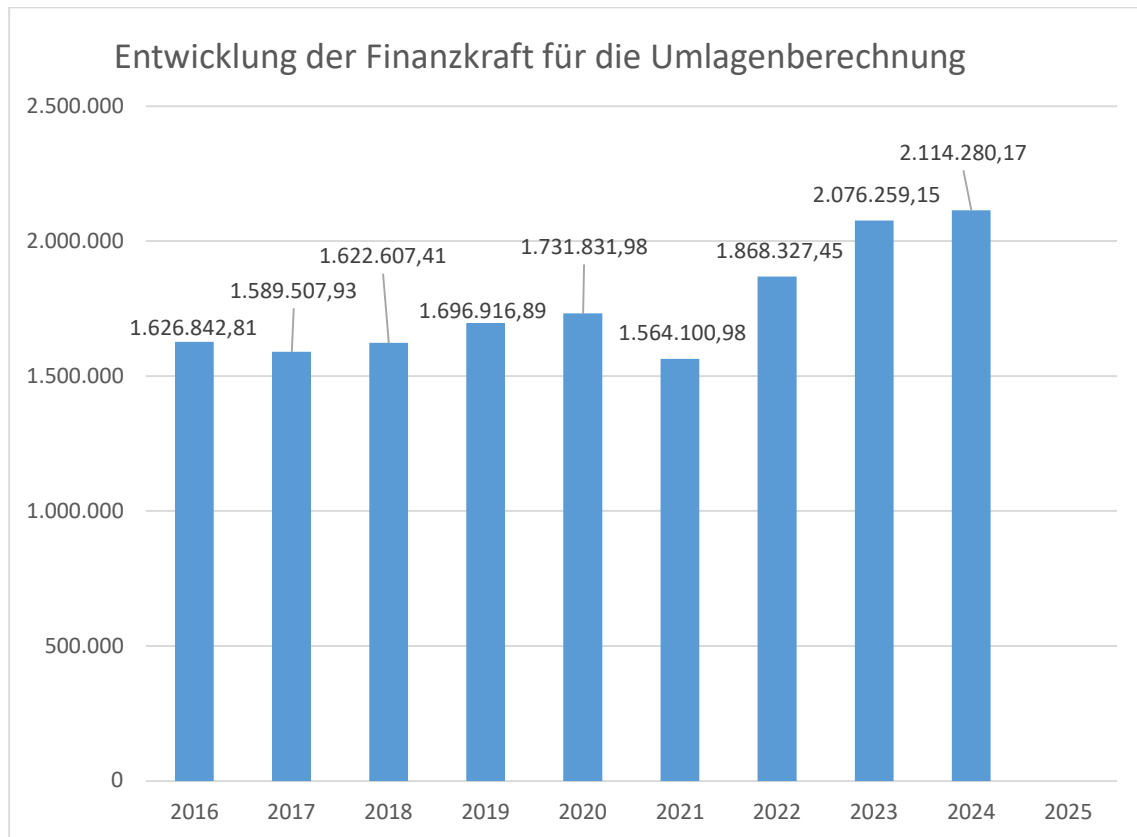
Erläuterung:

Eine Gemeinde darf Bürgschaften und sonstige Haftungen nur übernehmen, wenn hierfür ein besonderes Interesse der Gemeinde gegeben ist, der Schuldner nachweist, dass eine ordnungsgemäße Verzinsung und Tilgung gesichert ist, die Haftungen befristet sind, der Betrag, für den gehaftet wird, ziffernmäßig bestimmt ist und die Gemeinde den daraus folgenden Zahlungsverpflichtungen nachkommen kann (vgl. § 78 Abs. 1 NÖ Gemeindeordnung 1973).

Beispielsweise Begründung durch die Gemeinde:

Die Haftungen setzen aus einer Haftung für die Deponie Walkenstein (S 100.000 - € 7.267,28) und der Haftungsgarantie für den GAV Maigner Bach (€ 2.096.387,92 Ausgangswert, jährliche Tilgung € 110.000,00 ohne Zahlungsmittel) zusammen.

Entwicklung der Finanzkraft für die Umlagenberechnung



Erläuterung:

Die Finanzkraft einer Gemeinde wird aus den

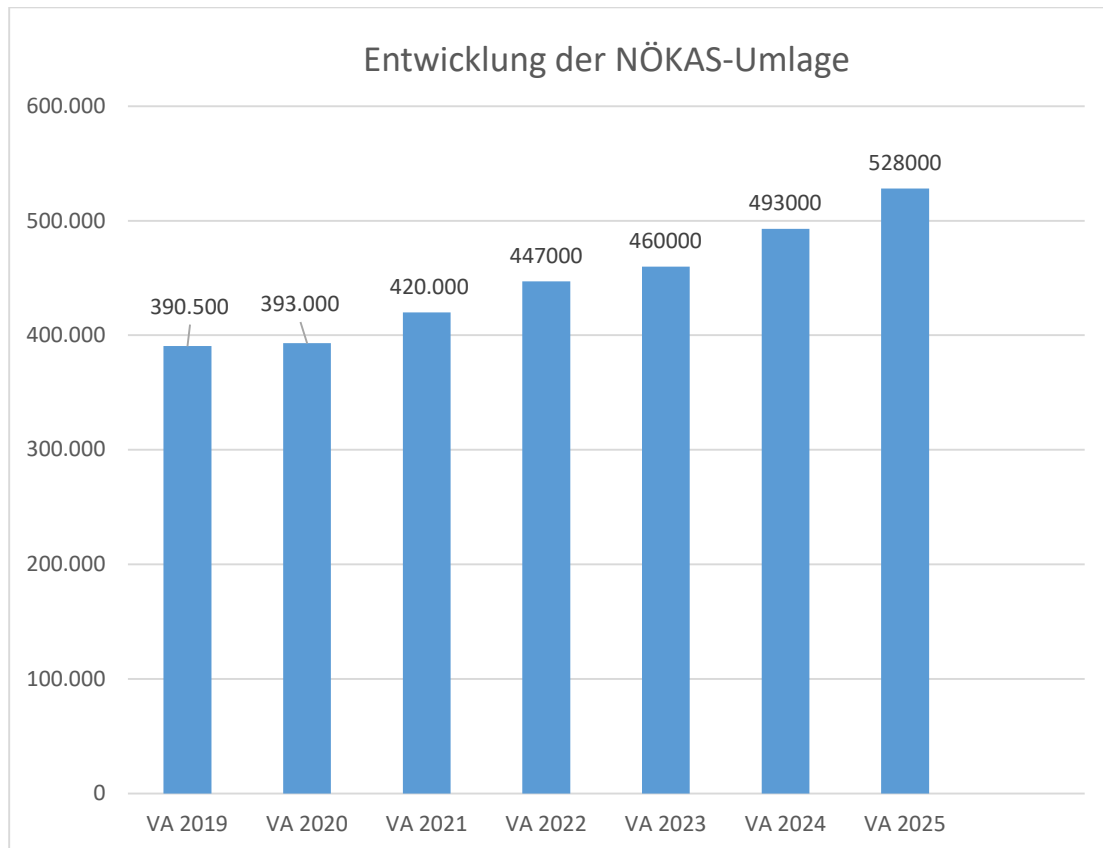
- Erträgen der ausschließlichen Gemeindeabgaben ohne die Gebühren für die Benützung von Gemeindeeinrichtungen und -anlagen und ohne die Interessentenbeiträge von Grundstückseigentümern und Anrainern und
- Ertragsanteilen an den gemeinschaftlichen Bundesabgaben ohne Spielbankenabgabe

ermittelt.

Basis für die Ermittlung der Finanzkraft sind die tatsächlichen Beträge aufgrund der Rechnungsabschlüsse.

Die Darstellung der Entwicklung der Finanzkraft für die Umlagenberechnung hat insbesondere auf die Beitragsleistung der Gemeinden zum NÖ Krankenanstaltensprengel (NÖKAS) und zur Sozialumlage Auswirkungen. Eine Erhöhung oder Reduktion/Verminderung der Finanzkraft wirkt sich unmittelbar auf die Beitragsleistung aus.

Entwicklung der NÖKAS-Umlage



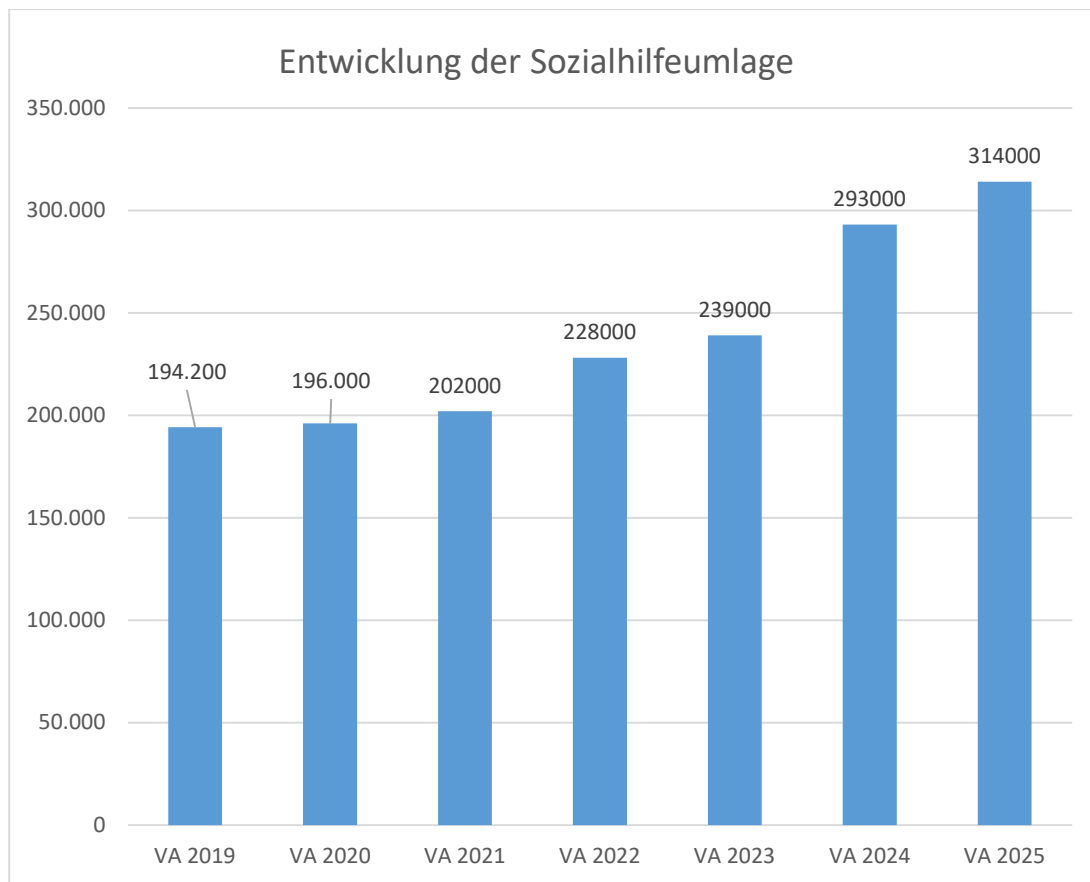
Erläuterung:

Das Landesgebiet ist Beitragsbezirk und Krankenanstaltensprengel für alle öffentlichen Krankenanstalten in Niederösterreich. Beitragsbezirk und Krankenanstaltensprengel sind ein Gemeindeverband. Dem Gemeindeverband gehören alle Gemeinden Niederösterreichs an. Der Gemeindeverband ist juristische Person, er hat seinen Sitz am Sitz der Landesregierung und trägt die Bezeichnung "NÖ Krankenanstaltensprengel" (§ 61 Abs. 1 NÖ Krankenanstaltengesetz - NÖ KAG).

Die Gemeinden haben an den NÖ Krankenanstaltensprengel monatliche Beiträge zu leisten. Berechnungsgrundlage bilden dabei die Volkszahl und die Finanzkraft der Gemeinden. Steigerungen bei der Volkszahl und bei der Finanzkraft führen daher zu höheren Beitragsleistungen bei den Gemeinden.

Diese monatlichen Beiträge werden von den der Gemeinde gebührenden monatlichen Vorschüsse auf die Ertragsanteile an den gemeinschaftlichen Bundesabgaben einbehalten.

Entwicklung der Sozialhilfeumlage



Erläuterung:

Die Gemeinden haben jährlich einen Beitrag zu den vom Land zu tragenden Kosten der Sozialhilfe, die nicht durch Kostenbeitrags- und Ersatzleistungen oder durch sonstige für Zwecke der Sozialhilfe bestimmte Zuschüsse gedeckt sind, in der Höhe von 50 % an das Land zu entrichten (§ 44 NÖ Sozialhilfe-Ausführungsgesetz – NÖ SAG).

Die Leistungen für die Sozialhilfe-Umlage werden von der Landesregierung auf die einzelnen Gemeinden nach ihrer Finanzkraft (Finanzkraft für die Umlagenberechnung) aufgeteilt.

Diese monatlichen Beiträge werden von den der Gemeinde gebührenden monatlichen Vorschüssen auf die Ertragsanteile an den gemeinschaftlichen Bundesabgaben einbehalten.

1. NVA Ergebnishaushalt Gesamt 1. Ebene (Anlage 1a)
- interne Vergütungen enthalten

1. Nachtragsvoranschlag 2025

Marktgemeinde Sigmundsherberg

NVA Ergebnishaushalt Gesamt 1. Ebene (Anlage 1a) - interne Vergütungen enthalten

MVAG	Mittelverwendungs- und -aufbringungsgruppen (1. Ebene)	VA 2025 inkl. NVA	VA 2025	1. NVA
211	Erträge aus der operativen Verwaltungstätigkeit	5.032.700,00	4.831.900,00	200.800,00
212	Erträge aus Transfers	1.472.300,00	816.100,00	656.200,00
213	Finanzerträge	500,00	500,00	
21	Summe Erträge	6.505.500,00	5.648.500,00	857.000,00
221	Personalaufwand	1.156.800,00	1.065.500,00	91.300,00
222	Sachaufwand	3.449.300,00	3.184.700,00	264.600,00
223	Transferaufwand	1.460.900,00	1.471.400,00	-10.500,00
224	Finanzaufwand	86.800,00	116.600,00	-29.800,00
22	Summe Aufwendungen	6.153.800,00	5.838.200,00	315.600,00
SA0	Saldo (0) Nettoergebnis (21 - 22)	351.700,00	-189.700,00	541.400,00
230	Entnahmen von Haushaltsrücklagen	91.000,00	48.400,00	42.600,00
240	Zuweisungen an Haushaltsrücklagen			
SA01	Saldo (01) Haushaltsrücklagen (230 - 240)	91.000,00	48.400,00	42.600,00
SA00	Saldo (00) Nettoergebnis nach Haushaltsrücklagen (Saldo 0 + Saldo 01)	442.700,00	-141.300,00	584.000,00

1. NVA Finanzierungshaushalt Gesamt 1. Ebene (Anlage 1b)
- interne Vergütungen enthalten

1. Nachtragsvoranschlag 2025

Marktgemeinde Sigmundsherberg

NVA Finanzierungshaushalt Gesamt 1. Ebene (Anlage 1b) - interne Vergütungen enthalten

MVAG	Mittelverwendungs- und -aufbringungsgruppen (1. Ebene)	VA 2025 inkl. NVA	VA 2025	1. NVA
OPERATIVE GEBARUNG				
311	Einzahlungen aus operativer Verwaltungstätigkeit	4.727.200,00	4.743.000,00	-15.800,00
312	Einzahlungen aus Transfers	1.387.100,00	730.900,00	656.200,00
313	Einzahlungen aus Finanzerträgen	500,00	500,00	
31	Summe Einzahlungen operative Gebarung	6.114.800,00	5.474.400,00	640.400,00
321	Auszahlungen aus Personalaufwand	1.145.500,00	1.054.200,00	91.300,00
322	Auszahlungen aus Sachaufwand	2.194.800,00	2.110.400,00	84.400,00
323	Auszahlungen aus Transfers	1.450.900,00	1.461.400,00	-10.500,00
324	Auszahlungen aus Finanzaufwand	86.800,00	116.600,00	-29.800,00
32	Summe Auszahlungen operative Gebarung	4.878.000,00	4.742.600,00	135.400,00
SA1	Saldo (1) Geldfluss aus der operativen Gebarung (31 – 32)	1.236.800,00	731.800,00	505.000,00
INVESTIVE GEBARUNG				
331	Einzahlungen aus der Investitionstätigkeit	558.500,00	2.000,00	556.500,00
332	Einzahlungen aus der Rückzahlung von Darlehen sowie gewährten Vorschüssen			
333	Einzahlungen aus Kapitaltransfers	1.125.000,00	814.400,00	310.600,00
33	Summe Einzahlungen investive Gebarung	1.683.500,00	816.400,00	867.100,00
341	Auszahlungen aus der Investitionstätigkeit	10.597.900,00	8.848.100,00	1.749.800,00
342	Auszahlungen aus der Gewährung von Darlehen sowie gewährten Vorschüssen			
343	Auszahlungen aus Kapitaltransfers	10.000,00	10.000,00	
34	Summe Auszahlungen investive Gebarung	10.607.900,00	8.858.100,00	1.749.800,00
SA2	Saldo (2) Geldfluss aus der investiven Gebarung (33 – 34)	-8.924.400,00	-8.041.700,00	-882.700,00
SA3	Saldo (3) Nettofinanzierungssaldo (Saldo 1 + Saldo 2)	-7.687.600,00	-7.309.900,00	-377.700,00

1. Nachtragsvoranschlag 2025

Marktgemeinde Sigmundsherberg

NVA Finanzierungshaushalt Gesamt 1. Ebene (Anlage 1b) - interne Vergütungen enthalten

MVAG	Mittelverwendungs- und -aufbringungsgruppen (1. Ebene)	VA 2025 inkl. NVA	VA 2025	1. NVA
FINANZIERUNGSTÄTIGKEIT				
351	Einzahlungen aus der Aufnahme von Finanzschulden	7.057.800,00	2.333.900,00	4.723.900,00
353	Einzahlungen infolge eines Kapitaltausches bei derivativen Finanzinstrumenten mit Grundgeschäft			
355	Einzahlungen aus dem Abgang von Finanzinstrumenten			
35	Summe Einzahlungen aus der Finanzierungstätigkeit	7.057.800,00	2.333.900,00	4.723.900,00
361	Auszahlungen aus der Tilgung von Finanzschulden	269.600,00	382.100,00	-112.500,00
363	Auszahlungen infolge eines Kapitaltausches bei derivativen Finanzinstrumenten mit Grundgeschäft			
365	Auszahlungen für den Erwerb von Finanzinstrumenten			
36	Summe Auszahlungen aus der Finanzierungstätigkeit	269.600,00	382.100,00	-112.500,00
SA4	Saldo (4) Geldfluss aus der Finanzierungstätigkeit (35 – 36)	6.788.200,00	1.951.800,00	4.836.400,00
SA5	Saldo (5) Geldfluss aus der voranschlagswirksamen Gebarung (Saldo 3 + Saldo 4)	-899.400,00	-5.358.100,00	4.458.700,00

1. NVA Ergebnishaushalt Gesamt 1. und 2. Ebene (Anlage 1a)
- interne Vergütungen enthalten

1. Nachtragsvoranschlag 2025

Marktgemeinde Sigmundsherberg

NVA Ergebnishaushalt Gesamt 1. und 2. Ebene (Anlage 1a) - interne Vergütungen enthalten

MVAG	Mittelverwendungs- und aufbringungsgruppen (1. und 2. Ebene)	VA 2025 inkl. NVA	VA 2025	1. NVA
211	Erträge aus der operativen Verwaltungstätigkeit	5.032.700,00	4.831.900,00	200.800,00
2111	Erträge aus eigenen Abgaben	525.600,00	474.500,00	51.100,00
2112	Erträge aus Ertragsanteilen	1.711.000,00	1.749.000,00	-38.000,00
2113	Erträge aus Gebühren	726.600,00	680.600,00	46.000,00
2114	Erträge aus Leistungen	927.300,00	1.007.100,00	-79.800,00
2115	Erträge aus Besitz und wirtschaftlicher Tätigkeit	52.600,00	52.600,00	
2116	Erträge aus Veräußerung und sonstige Erträge	1.079.500,00	858.000,00	221.500,00
2117	Nicht finanzierungswirksame operative Erträge	10.100,00	10.100,00	
212	Erträge aus Transfers	1.472.300,00	816.100,00	656.200,00
2121	Transferertrag von Trägern des öffentlichen Rechts	1.376.600,00	722.400,00	654.200,00
2122	Transferertrag von Beteiligungen			
2123	Transferertrag von Unternehmen (mit Finanzunternehmen)			
2124	Transferertrag von Haushalten und Organisationen ohne Erwerbscharakter	10.500,00	8.500,00	2.000,00
2125	Transferertrag vom Ausland			
2126	Investitions- und Tilgungszuschüsse zwischen Unternehmungen und Betrieben der Gebietskörperschaft und der Gebietskörperschaft			
2127	Nicht finanzierungswirksamer Transferertrag	85.200,00	85.200,00	
213	Finanzerträge	500,00	500,00	0,00
2131	Erträge aus Zinsen	200,00	200,00	
2132	Erträge aus Zinsen aus derivativen Finanzinstrumenten mit und ohne Grundgeschäft			
2133	Erträge aus Gewinnentnahmen von marktbestimmten Betrieben			
2134	Sonstige Finanzerträge			
2135	Erträge aus Dividenden/Gewinnausschüttungen	300,00	300,00	
2136	Sonstige nicht finanzierungswirksame Finanzerträge			
21	Summe Erträge	6.505.500,00	5.648.500,00	857.000,00
221	Personalaufwand	1.156.800,00	1.065.500,00	91.300,00
2211	Personalaufwand (Bezüge, Nebengebühren, Mehrleistungen)	887.700,00	817.300,00	70.400,00
2212	Gesetzlicher und freiwilliger Sozialaufwand	257.800,00	236.900,00	20.900,00
2213	Sonstiger Personalaufwand			
2214	Nicht finanzierungswirksamer Personalaufwand	11.300,00	11.300,00	
222	Sachaufwand	3.449.300,00	3.184.700,00	264.600,00
2221	Gebrauchs- und Verbrauchsgüter, Handelswaren	657.400,00	633.400,00	24.000,00
2222	Verwaltungs- und Betriebsaufwand	191.700,00	163.700,00	28.000,00
2223	Leasing- und Mietaufwand	10.000,00	10.000,00	
2224	Instandhaltung	43.400,00	31.100,00	12.300,00
2225	Sonstiger Sachaufwand	1.549.300,00	1.349.000,00	200.300,00
2226	Nicht finanzierungswirksamer Sachaufwand	997.500,00	997.500,00	

1. Nachtragsvoranschlag 2025

NVA Ergebnishaushalt Gesamt 1. und 2. Ebene (Anlage 1a) - interne Vergütungen enthalten

Marktgemeinde Sigmundsherberg

MVAG	Mittelverwendungs- und aufbringungsgruppen (1. und 2. Ebene)	VA 2025 inkl. NVA	VA 2025	1. NVA
223	Transferaufwand	1.460.900,00	1.471.400,00	-10.500,00
2231	Transferaufwand an Träger des öffentlichen Rechts	1.397.000,00	1.412.300,00	-15.300,00
2232	Transferaufwand an Beteiligungen			
2233	Transferaufwand an Unternehmen (mit Finanzunternehmen)			
2234	Transferaufwand an Haushalte und Organisationen ohne Erwerbscharakter	63.900,00	59.100,00	4.800,00
2235	Transferaufwand an das Ausland			
2236	Investitions- und Tilgungszuschüsse zwischen Unternehmungen und Betrieben der Gebietskörperschaft und der Gebietskörperschaft			
2237	Nicht finanzierungswirksamer Transferaufwand			
224	Finanzaufwand	86.800,00	116.600,00	-29.800,00
2241	Aufwendungen für Zinsen	82.700,00	112.500,00	-29.800,00
2242	Zinsen und sonstige Aufwendungen aus derivativen Finanzinstrumenten mit und ohne Grundgeschäft			
2243	Gewinnentnahmen von Unternehmungen und marktbestimmten Betrieben der Gebietskörperschaft (innerhalb der Gebietskörperschaft)			
2244	Sonstiger Finanzaufwand	4.100,00	4.100,00	
2245	Nicht finanzierungswirksamer Finanzaufwand			
22	Summe Aufwendungen	6.153.800,00	5.838.200,00	315.600,00
SA0	Saldo (0) Nettoergebnis (21 - 22)	351.700,00	-189.700,00	541.400,00
230	Entnahmen von Haushaltsrücklagen	91.000,00	48.400,00	42.600,00
2301	Entnahmen von Haushaltsrücklagen	91.000,00	48.400,00	42.600,00
240	Zuweisungen an Haushaltsrücklagen	0,00	0,00	0,00
2401	Zuweisungen an Haushaltsrücklagen			
SA01	Saldo (01) Haushaltsrücklagen (230 - 240)	91.000,00	48.400,00	42.600,00
SA00	Saldo (00) Nettoergebnis nach Haushaltsrücklagen (Saldo 0 + Saldo 01)	442.700,00	-141.300,00	584.000,00

1. NVA Finanzierungshaushalt Gesamt 1. und 2. Ebene
(Anlage 1b) - interne Vergütungen enthalten

1. Nachtragsvoranschlag 2025

Marktgemeinde Sigmundsherberg

NVA Finanzierungshaushalt Gesamt 1. und 2. Ebene (Anlage 1b) - interne Vergütungen enthalten

MVAG	Mittelverwendungs- und aufbringungsgruppen (1. und 2. Ebene)	VA 2025 inkl. NVA	VA 2025	1. NVA
311	Einzahlungen aus operativer Verwaltungstätigkeit	4.727.200,00	4.743.000,00	-15.800,00
3111	Einzahlungen aus eigenen Abgaben	525.600,00	474.500,00	51.100,00
3112	Einzahlungen aus Ertragsanteilen	1.711.000,00	1.749.000,00	-38.000,00
3113	Einzahlungen aus Gebühren	726.600,00	680.600,00	46.000,00
3114	Einzahlungen aus Leistungen	927.300,00	1.007.100,00	-79.800,00
3115	Einzahlungen aus Besitz und wirtschaftlicher Tätigkeit	52.600,00	52.600,00	
3116	Einzahlungen aus Veräußerung von geringwertigen Wirtschaftsgütern (GWG) und sonstige Einzahlungen	784.100,00	779.200,00	4.900,00
312	Einzahlungen aus Transfers	1.387.100,00	730.900,00	656.200,00
3121	Transferzahlungen von Trägern des öffentlichen Rechts	1.376.600,00	722.400,00	654.200,00
3122	Transferzahlungen von Beteiligungen			
3123	Transferzahlungen von Unternehmen (inkl. Finanzunternehmen)			
3124	Transferzahlungen von Haushalten und Organisationen ohne Erwerbscharakter	10.500,00	8.500,00	2.000,00
3125	Transferzahlungen vom Ausland			
3126	Investitions- und Tilgungszuschüsse zwischen Unternehmungen und Betrieben der Gebietskörperschaft und der Gebietskörperschaft			
313	Einzahlungen aus Finanzerträgen	500,00	500,00	0,00
3131	Einzahlungen aus Zinserträgen	200,00	200,00	
3132	Einzahlungen aus Zinsen aus derivativen Finanzinstrumenten mit und ohne Grundgeschäft			
3133	Einzahlungen aus Gewinnentnahmen von marktbestimmten Betrieben			
3134	Sonstige Einzahlungen aus Finanzerträgen			
3135	Einzahlungen aus Dividenden/Gewinnausschüttungen	300,00	300,00	
31	Summe Einzahlungen operative Gebarung	6.114.800,00	5.474.400,00	640.400,00
321	Auszahlungen aus Personalaufwand	1.145.500,00	1.054.200,00	91.300,00
3211	Auszahlungen für Personalaufwand (Bezüge, Nebengebühren, und Mehrleistungsvergütungen)	887.700,00	817.300,00	70.400,00
3212	Auszahlungen für gesetzliche und freiwillige Sozialaufwendungen	257.800,00	236.900,00	20.900,00
3213	Auszahlungen aus sonstigem Personalaufwand			
322	Auszahlungen aus Sachaufwand	2.194.800,00	2.110.400,00	84.400,00
3221	Auszahlungen für Gebrauchs- und Verbrauchsgüter, Handelswaren	657.400,00	633.400,00	24.000,00
3222	Auszahlungen für Verwaltungs- und Betriebsaufwand	191.700,00	163.700,00	28.000,00
3223	Auszahlungen für Leasing- und Mietaufwand	10.000,00	10.000,00	
3224	Auszahlungen für Instandhaltung	43.400,00	31.100,00	12.300,00
3225	Sonstige Auszahlungen aus Sachaufwand	1.292.300,00	1.272.200,00	20.100,00
3226	Auszahlungen aus der Inanspruchnahme von Haftungen			
323	Auszahlungen aus Transfers	1.450.900,00	1.461.400,00	-10.500,00
3231	Transferzahlungen an Träger des öffentlichen Rechts	1.397.000,00	1.412.300,00	-15.300,00
3232	Transferzahlungen an Beteiligungen			

1. Nachtragsvoranschlag 2025

NVA Finanzierungshaushalt Gesamt 1. und 2. Ebene (Anlage 1b) - interne Vergütungen enthalten

Marktgemeinde Sigmundsherberg

MVAG	Mittelverwendungs- und aufbringungsgruppen (1. und 2. Ebene)	VA 2025 inkl. NVA	VA 2025	1. NVA
3233	Transferzahlungen an Unternehmen (inkl. Finanzunternehmen)			
3234	Transferzahlungen an Haushalte und Organisationen ohne Erwerbscharakter	53.900,00	49.100,00	4.800,00
3235	Transferzahlungen an das Ausland			
3236	Investitions- und Tilgungszuschüsse zwischen Unternehmungen und Betrieben der Gebietskörperschaft und der Gebietskörperschaft			
324	Auszahlungen aus Finanzaufwand	86.800,00	116.600,00	-29.800,00
3241	Auszahlungen für Zinsen	82.700,00	112.500,00	-29.800,00
3242	Auszahlungen für Zinsen aus derivativen Finanzinstrumenten mit und ohne Grundgeschäft			
3243	Auszahlungen aus Gewinnentnahmen von marktbestimmten Betrieben			
3244	Sonstige Auszahlungen aus Finanzaufwendungen	4.100,00	4.100,00	
32	Summe Auszahlungen operative Gebarung	4.878.000,00	4.742.600,00	135.400,00
SA1	Saldo (1) Geldfluss aus der operativen Gebarung (31 – 32)	1.236.800,00	731.800,00	505.000,00
331	Einzahlungen aus der Investitionstätigkeit	558.500,00	2.000,00	556.500,00
3311	Einzahlungen aus der Veräußerung von immateriellem Vermögen			
3312	Einzahlungen aus der Veräußerung von Grundstücken und Grundstückeinrichtungen	108.600,00		108.600,00
3313	Einzahlungen aus der Veräußerung von Gebäuden und Bauten	446.500,00		446.500,00
3314	Einzahlungen aus der Veräußerung von technischen Anlagen, Fahrzeugen und Maschinen	3.400,00	2.000,00	1.400,00
3315	Einzahlungen aus der Veräußerung von Amts-, Betriebs- und Geschäftsausstattung			
3316	Einzahlungen aus der Veräußerung von Kulturgütern			
3317	Einzahlungen aus der Veräußerung von Beteiligungen			
3318	Einzahlungen aus der Veräußerung von kofinanzierten Schutzbauten			
332	Einzahlungen aus der Rückzahlung von Darlehen sowie gewährten Vorschüssen	0,00	0,00	0,00
3321	Einzahlungen aus Darlehen an Träger des öffentlichen Rechts			
3322	Einzahlungen aus Darlehen an Beteiligungen			
3323	Einzahlungen aus Darlehen an Unternehmen und Haushalte			
3325	Einzahlungen aus Vorschüssen und Anzahlungen			
333	Einzahlungen aus Kapitaltransfers	1.125.000,00	814.400,00	310.600,00
3331	Kapitaltransferzahlungen von Trägern des öffentlichen Rechts	1.026.700,00	771.400,00	255.300,00
3332	Kapitaltransferzahlungen von Beteiligungen			
3333	Kapitaltransferzahlungen von Unternehmen			
3334	Kapitaltransferzahlungen von Haushalten und Organisationen ohne Erwerbscharakter	98.300,00	43.000,00	55.300,00
3335	Kapitaltransferzahlungen vom Ausland			
33	Summe Einzahlungen investive Gebarung	1.683.500,00	816.400,00	867.100,00
341	Auszahlungen aus der Investitionstätigkeit	10.597.900,00	8.848.100,00	1.749.800,00
3411	Auszahlungen für den Erwerb von immateriellem Vermögen	99.500,00	88.800,00	10.700,00

1. Nachtragsvoranschlag 2025

Marktgemeinde Sigmundsherberg

NVA Finanzierungshaushalt Gesamt 1. und 2. Ebene (Anlage 1b) - interne Vergütungen enthalten

MVAG	Mittelverwendungs- und aufbringungsgruppen (1. und 2. Ebene)	VA 2025 inkl. NVA	VA 2025	1. NVA
3412	Auszahlungen für den Erwerb von Grundstücken und Grundstückseinrichtungen	974.400,00	464.600,00	509.800,00
3413	Auszahlungen für den Erwerb von Gebäuden und Bauten	8.792.200,00	7.568.400,00	1.223.800,00
3414	Auszahlungen für den Erwerb von technischen Anlagen, Fahrzeugen und Maschinen	4.000,00	500,00	3.500,00
3415	Auszahlungen für den Erwerb von Amts-, Betriebs- und Geschäftsausstattung	727.800,00	725.800,00	2.000,00
3416	Auszahlungen für den Erwerb von Kulturgütern			
3417	Auszahlungen für den Erwerb von Beteiligungen			
3418	Auszahlungen für den Erwerb von kofinanzierten Schutzbauten			
342	Auszahlungen aus der Gewährung von Darlehen sowie gewährten Vorschüssen	0,00	0,00	0,00
3421	Auszahlungen von Darlehen an Träger des öffentlichen Rechts			
3422	Auszahlungen von Darlehen an Beteiligungen			
3423	Auszahlungen von Darlehen an Unternehmen und Haushalte			
3425	Auszahlungen von Vorschüssen und Anzahlungen			
343	Auszahlungen aus Kapitaltransfers	10.000,00	10.000,00	0,00
3431	Kapitaltransferzahlungen an Träger des öffentlichen Rechts			
3432	Kapitaltransferzahlungen an Beteiligungen			
3433	Kapitaltransferzahlungen an Unternehmen (Finanzunternehmen)			
3434	Kapitaltransferzahlungen an Haushalte und Organisationen ohne Erwerbscharakter	10.000,00	10.000,00	
3435	Kapitaltransferzahlungen an das Ausland			
34	Summe Auszahlungen investive Gebarung	10.607.900,00	8.858.100,00	1.749.800,00
SA2	Saldo (2) Geldfluss aus der investiven Gebarung (33 – 34)	-8.924.400,00	-8.041.700,00	-882.700,00
SA3	Saldo (3) Nettofinanzierungssaldo (Saldo 1 + Saldo 2)	-7.687.600,00	-7.309.900,00	-377.700,00
351	Einzahlungen aus der Aufnahme von Finanzschulden	7.057.800,00	2.333.900,00	4.723.900,00
3511	Einzahlungen aus empfangenen Darlehen von öffentlichen Körperschaften und Rechtsträgern	2.000,00	3.200,00	-1.200,00
3512	Einzahlungen aus empfangenen Darlehen von Beteiligungen			
3513	Einzahlungen aus empfangenen Darlehen von Unternehmen und privaten Haushalten			
3514	Einzahlungen aus Finanzschulden (Finanzunternehmen)	7.055.800,00	2.330.700,00	4.725.100,00
3515	Einzahlungen aus Aufnahmen von Leasingverbindlichkeiten			
353	Einzahlungen infolge eines Kapitaltausches bei derivativen Finanzinstrumenten mit Grundgeschäft	0,00	0,00	0,00
3530	Einzahlungen infolge eines Kapitaltausches bei derivativen Finanzinstrumenten mit Grundgeschäft			
355	Einzahlungen aus dem Abgang von Finanzinstrumenten	0,00	0,00	0,00
3550	Einzahlungen aus dem Abgang von Finanzinstrumenten			
35	Summe Einzahlungen aus der Finanzierungstätigkeit	7.057.800,00	2.333.900,00	4.723.900,00

1. Nachtragsvoranschlag 2025

Marktgemeinde Sigmundsherberg

NVA Finanzierungshaushalt Gesamt 1. und 2. Ebene (Anlage 1b) - interne Vergütungen enthalten

MVAG	Mittelverwendungs- und aufbringungsgruppen (1. und 2. Ebene)	VA 2025 inkl. NVA	VA 2025	1. NVA
361	Auszahlungen aus der Tilgung von Finanzschulden	269.600,00	382.100,00	-112.500,00
3611	Auszahlungen aus empfangenen Darlehen von öffentlichen Körperschaften und Rechtsträgern	23.200,00	23.200,00	
3612	Auszahlungen aus empfangenen Darlehen von Beteiligungen			
3613	Auszahlungen aus empfangenen Darlehen von Unternehmen und privaten Haushalten			
3614	Auszahlungen aus Finanzschulden	246.400,00	358.900,00	-112.500,00
3615	Auszahlungen aus Rückzahlungen von Leasingverbindlichkeiten			
363	Auszahlungen infolge eines Kapitaltausches bei derivativen Finanzinstrumenten mit Grundgeschäft	0,00	0,00	0,00
3630	Auszahlungen infolge eines Kapitaltausches bei derivativen Finanzinstrumenten mit Grundgeschäft			
365	Auszahlungen für den Erwerb von Finanzinstrumenten	0,00	0,00	0,00
3650	Auszahlungen für den Erwerb von Finanzinstrumenten			
36	Summe Auszahlungen aus der Finanzierungstätigkeit	269.600,00	382.100,00	-112.500,00
SA4	Saldo (4) Geldfluss aus der Finanzierungstätigkeit (35 – 36)	6.788.200,00	1.951.800,00	4.836.400,00
SA5	Saldo (5) Geldfluss aus der voranschlagswirksamen Gebarung (Saldo 3 + Saldo 4)	-899.400,00	-5.358.100,00	4.458.700,00

1. NVA Ergebnishaushalt Bereichsbudget 1. und 2. Ebene (Anlage 1a)

1. Nachtragsvoranschlag 2025

Marktgemeinde Sigmundsherberg

NVA Ergebnishaushalt Bereichsbudget 1. und 2. Ebene (Anlage 1a)

Vertretungskörper und allgemeine Verwaltung (Gruppe 0)

MVAG	Mittelverwendungs- und -aufbringungsgruppen (1. und 2. Ebene)	VA 2025 inkl. NVA	VA 2025	1. NVA
211	Erträge aus der operativen Verwaltungstätigkeit	256.400,00	247.500,00	8.900,00
2111	Erträge aus eigenen Abgaben			
2112	Erträge aus Ertragsanteilen			
2113	Erträge aus Gebühren			
2114	Erträge aus Leistungen	206.200,00	197.400,00	8.800,00
2115	Erträge aus Besitz und wirtschaftlicher Tätigkeit	7.300,00	7.300,00	
2116	Erträge aus Veräußerung und sonstige Erträge	36.500,00	36.400,00	100,00
2117	Nicht finanzierungswirksame operative Erträge	6.400,00	6.400,00	
212	Erträge aus Transfers	889.500,00	312.500,00	577.000,00
2121	Transferertrag von Trägern des öffentlichen Rechts	882.000,00	305.000,00	577.000,00
2122	Transferertrag von Beteiligungen			
2123	Transferertrag von Unternehmen (mit Finanzunternehmen)			
2124	Transferertrag von Haushalten und Organisationen ohne Erwerbscharakter	7.500,00	7.500,00	
2125	Transferertrag vom Ausland			
2126	Investitions- und Tilgungszuschüsse zwischen Unternehmungen und Betrieben der Gebietskörperschaft und der Gebietskörperschaft			
2127	Nicht finanzierungswirksamer Transferertrag			
213	Finanzerträge	0,00	0,00	0,00
2131	Erträge aus Zinsen			
2132	Erträge aus Zinsen aus derivativen Finanzinstrumenten mit und ohne Grundgeschäft			
2133	Erträge aus Gewinnentnahmen von marktbestimmten Betrieben			
2134	Sonstige Finanzerträge			
2135	Erträge aus Dividenden/Gewinnausschüttungen			
2136	Sonstige nicht finanzierungswirksame Finanzerträge			
21	Summe Erträge	1.145.900,00	560.000,00	585.900,00
221	Personalaufwand	397.900,00	385.800,00	12.100,00
2211	Personalaufwand (Bezüge, Nebengebühren, Mehrleistungen)	297.400,00	294.500,00	2.900,00
2212	Gesetzlicher und freiwilliger Sozialaufwand	95.500,00	86.300,00	9.200,00
2213	Sonstiger Personalaufwand			
2214	Nicht finanzierungswirksamer Personalaufwand	5.000,00	5.000,00	
222	Sachaufwand	305.700,00	278.900,00	26.800,00
2221	Gebrauchs- und Verbrauchsgüter, Handelswaren	24.000,00	21.300,00	2.700,00
2222	Verwaltungs- und Betriebsaufwand	35.100,00	30.700,00	4.400,00

1. Nachtragsvoranschlag 2025

Marktgemeinde Sigmundsherberg

NVA Ergebnishaushalt Bereichsbudget 1. und 2. Ebene (Anlage 1a)

Vertretungskörper und allgemeine Verwaltung (Gruppe 0)

MVAG	Mittelverwendungs- und -aufbringungsgruppen (1. und 2. Ebene)	VA 2025 inkl. NVA	VA 2025	1. NVA
2223	Leasing- und Mietaufwand	3.300,00	3.300,00	
2224	Instandhaltung	900,00	900,00	
2225	Sonstiger Sachaufwand	218.300,00	198.600,00	19.700,00
2226	Nicht finanzierungswirksamer Sachaufwand	24.100,00	24.100,00	
223	Transferaufwand	12.000,00	12.000,00	0,00
2231	Transferaufwand an Träger des öffentlichen Rechts	3.800,00	3.800,00	
2232	Transferaufwand an Beteiligungen			
2233	Transferaufwand an Unternehmen (mit Finanzunternehmen)			
2234	Transferaufwand an Haushalte und Organisationen ohne Erwerbscharakter	8.200,00	8.200,00	
2235	Transferaufwand an das Ausland			
2236	Investitions- und Tilgungszuschüsse zwischen Unternehmungen und Betrieben der Gebietskörperschaft und der Gebietskörperschaft			
2237	Nicht finanzierungswirksamer Transferaufwand			
224	Finanzaufwand	0,00	9.400,00	-9.400,00
2241	Aufwendungen für Zinsen		9.400,00	-9.400,00
2242	Zinsen und sonstige Aufwendungen aus derivativen Finanzinstrumenten mit und ohne Grundgeschäft			
2243	Gewinnentnahmen von Unternehmungen und marktbestimmten Betrieben der Gebietskörperschaft (innerhalb der Gebietskörperschaft)			
2244	Sonstiger Finanzaufwand			
2245	Nicht finanzierungswirksamer Finanzaufwand			
22	Summe Aufwendungen	715.600,00	686.100,00	29.500,00
SA0	Saldo (0) Nettoergebnis (21 - 22)	430.300,00	-126.100,00	556.400,00
230	Entnahmen von Haushaltsrücklagen	0,00	0,00	0,00
2301	Entnahmen von Haushaltsrücklagen			
240	Zuweisungen an Haushaltsrücklagen	0,00	0,00	0,00
2401	Zuweisungen an Haushaltsrücklagen			
SA01	Saldo (01) Haushaltsrücklagen (230 - 240)	0,00	0,00	0,00
SA00	Saldo (00) Nettoergebnis nach Haushaltsrücklagen (Saldo 0 + Saldo 01)	430.300,00	-126.100,00	556.400,00

Öffentliche Ordnung und Sicherheit (Gruppe 1)

MVAG	Mittelverwendungs- und -aufbringungsgruppen (1. und 2. Ebene)	VA 2025 inkl. NVA	VA 2025	1. NVA
211	Erträge aus der operativen Verwaltungstätigkeit	79.100,00	8.400,00	70.700,00
2111	Erträge aus eigenen Abgaben			
2112	Erträge aus Ertragsanteilen			
2113	Erträge aus Gebühren			
2114	Erträge aus Leistungen	7.000,00	7.000,00	
2115	Erträge aus Besitz und wirtschaftlicher Tätigkeit	1.200,00	1.200,00	
2116	Erträge aus Veräußerung und sonstige Erträge	70.900,00	200,00	70.700,00
2117	Nicht finanzierungswirksame operative Erträge			
212	Erträge aus Transfers	900,00	900,00	0,00
2121	Transferertrag von Trägern des öffentlichen Rechts			
2122	Transferertrag von Beteiligungen			
2123	Transferertrag von Unternehmen (mit Finanzunternehmen)			
2124	Transferertrag von Haushalten und Organisationen ohne Erwerbscharakter			
2125	Transferertrag vom Ausland			
2126	Investitions- und Tilgungszuschüsse zwischen Unternehmungen und Betrieben der Gebietskörperschaft und der Gebietskörperschaft			
2127	Nicht finanzierungswirksamer Transferertrag	900,00	900,00	
213	Finanzerträge	0,00	0,00	0,00
2131	Erträge aus Zinsen			
2132	Erträge aus Zinsen aus derivativen Finanzinstrumenten mit und ohne Grundgeschäft			
2133	Erträge aus Gewinnentnahmen von marktbestimmten Betrieben			
2134	Sonstige Finanzerträge			
2135	Erträge aus Dividenden/Gewinnausschüttungen			
2136	Sonstige nicht finanzierungswirksame Finanzerträge			
21	Summe Erträge	80.000,00	9.300,00	70.700,00
221	Personalaufwand	0,00	0,00	0,00
2211	Personalaufwand (Bezüge, Nebengebühren, Mehrleistungen)			
2212	Gesetzlicher und freiwilliger Sozialaufwand			
2213	Sonstiger Personalaufwand			
2214	Nicht finanzierungswirksamer Personalaufwand			
222	Sachaufwand	87.300,00	97.900,00	-10.600,00
2221	Gebrauchs- und Verbrauchsgüter, Handelswaren	100,00	100,00	
2222	Verwaltungs- und Betriebsaufwand	13.100,00	12.900,00	200,00

1. Nachtragsvoranschlag 2025

Marktgemeinde Sigmundsherberg

NVA Ergebnishaushalt Bereichsbudget 1. und 2. Ebene (Anlage 1a)

Öffentliche Ordnung und Sicherheit (Gruppe 1)

MVAG	Mittelverwendungs- und -aufbringungsgruppen (1. und 2. Ebene)	VA 2025 inkl. NVA	VA 2025	1. NVA
2223	Leasing- und Mietaufwand			
2224	Instandhaltung	1.400,00	1.400,00	
2225	Sonstiger Sachaufwand	7.500,00	18.300,00	-10.800,00
2226	Nicht finanzierungswirksamer Sachaufwand	65.200,00	65.200,00	
223	Transferaufwand	39.700,00	39.700,00	0,00
2231	Transferaufwand an Träger des öffentlichen Rechts	39.700,00	39.700,00	
2232	Transferaufwand an Beteiligungen			
2233	Transferaufwand an Unternehmen (mit Finanzunternehmen)			
2234	Transferaufwand an Haushalte und Organisationen ohne Erwerbscharakter			
2235	Transferaufwand an das Ausland			
2236	Investitions- und Tilgungszuschüsse zwischen Unternehmungen und Betrieben der Gebietskörperschaft und der Gebietskörperschaft			
2237	Nicht finanzierungswirksamer Transferaufwand			
224	Finanzaufwand	0,00	0,00	0,00
2241	Aufwendungen für Zinsen			
2242	Zinsen und sonstige Aufwendungen aus derivativen Finanzinstrumenten mit und ohne Grundgeschäft			
2243	Gewinnentnahmen von Unternehmungen und marktbestimmten Betrieben der Gebietskörperschaft (innerhalb der Gebietskörperschaft)			
2244	Sonstiger Finanzaufwand			
2245	Nicht finanzierungswirksamer Finanzaufwand			
22	Summe Aufwendungen	127.000,00	137.600,00	-10.600,00
SA0	Saldo (0) Nettoergebnis (21 - 22)	-47.000,00	-128.300,00	81.300,00
230	Entnahmen von Haushaltsrücklagen	0,00	0,00	0,00
2301	Entnahmen von Haushaltsrücklagen			
240	Zuweisungen an Haushaltsrücklagen	0,00	0,00	0,00
2401	Zuweisungen an Haushaltsrücklagen			
SA01	Saldo (01) Haushaltsrücklagen (230 - 240)	0,00	0,00	0,00
SA00	Saldo (00) Nettoergebnis nach Haushaltsrücklagen (Saldo 0 + Saldo 01)	-47.000,00	-128.300,00	81.300,00

Unterricht, Erziehung, Sport und Wissenschaft (Gruppe 2)

MVAG	Mittelverwendungs- und -aufbringungsgruppen (1. und 2. Ebene)	VA 2025 inkl. NVA	VA 2025	1. NVA
211	Erträge aus der operativen Verwaltungstätigkeit	335.000,00	406.800,00	-71.800,00
2111	Erträge aus eigenen Abgaben			
2112	Erträge aus Ertragsanteilen			
2113	Erträge aus Gebühren			
2114	Erträge aus Leistungen	294.000,00	386.900,00	-92.900,00
2115	Erträge aus Besitz und wirtschaftlicher Tätigkeit	3.500,00	3.500,00	
2116	Erträge aus Veräußerung und sonstige Erträge	33.800,00	12.700,00	21.100,00
2117	Nicht finanzierungswirksame operative Erträge	3.700,00	3.700,00	
212	Erträge aus Transfers	162.800,00	125.900,00	36.900,00
2121	Transferertrag von Trägern des öffentlichen Rechts	152.100,00	115.200,00	36.900,00
2122	Transferertrag von Beteiligungen			
2123	Transferertrag von Unternehmen (mit Finanzunternehmen)			
2124	Transferertrag von Haushalten und Organisationen ohne Erwerbscharakter			
2125	Transferertrag vom Ausland			
2126	Investitions- und Tilgungszuschüsse zwischen Unternehmungen und Betrieben der Gebietskörperschaft und der Gebietskörperschaft			
2127	Nicht finanzierungswirksamer Transferertrag	10.700,00	10.700,00	
213	Finanzerträge	0,00	0,00	0,00
2131	Erträge aus Zinsen			
2132	Erträge aus Zinsen aus derivativen Finanzinstrumenten mit und ohne Grundgeschäft			
2133	Erträge aus Gewinnentnahmen von marktbestimmten Betrieben			
2134	Sonstige Finanzerträge			
2135	Erträge aus Dividenden/Gewinnausschüttungen			
2136	Sonstige nicht finanzierungswirksame Finanzerträge			
21	Summe Erträge	497.800,00	532.700,00	-34.900,00
221	Personalaufwand	257.100,00	262.000,00	-4.900,00
2211	Personalaufwand (Bezüge, Nebengebühren, Mehrleistungen)	195.600,00	199.700,00	-4.100,00
2212	Gesetzlicher und freiwilliger Sozialaufwand	58.800,00	59.600,00	-800,00
2213	Sonstiger Personalaufwand			
2214	Nicht finanzierungswirksamer Personalaufwand	2.700,00	2.700,00	
222	Sachaufwand	535.800,00	534.900,00	900,00
2221	Gebrauchs- und Verbrauchsgüter, Handelswaren	41.200,00	35.900,00	5.300,00
2222	Verwaltungs- und Betriebsaufwand	31.000,00	24.300,00	6.700,00

1. Nachtragsvoranschlag 2025

NVA Ergebnishaushalt Bereichsbudget 1. und 2. Ebene (Anlage 1a)

Marktgemeinde Sigmundsherberg

Unterricht, Erziehung, Sport und Wissenschaft (Gruppe 2)

MVAG	Mittelverwendungs- und -aufbringungsgruppen (1. und 2. Ebene)	VA 2025 inkl. NVA	VA 2025	1. NVA
2223	Leasing- und Mietaufwand	1.600,00	1.600,00	
2224	Instandhaltung	3.100,00	2.300,00	800,00
2225	Sonstiger Sachaufwand	386.600,00	398.500,00	-11.900,00
2226	Nicht finanzierungswirksamer Sachaufwand	72.300,00	72.300,00	
223	Transferaufwand	156.900,00	159.100,00	-2.200,00
2231	Transferaufwand an Träger des öffentlichen Rechts	145.100,00	147.300,00	-2.200,00
2232	Transferaufwand an Beteiligungen			
2233	Transferaufwand an Unternehmen (mit Finanzunternehmen)			
2234	Transferaufwand an Haushalte und Organisationen ohne Erwerbscharakter	11.800,00	11.800,00	
2235	Transferaufwand an das Ausland			
2236	Investitions- und Tilgungszuschüsse zwischen Unternehmungen und Betrieben der Gebietskörperschaft und der Gebietskörperschaft			
2237	Nicht finanzierungswirksamer Transferaufwand			
224	Finanzaufwand	13.600,00	20.000,00	-6.400,00
2241	Aufwendungen für Zinsen	13.600,00	20.000,00	-6.400,00
2242	Zinsen und sonstige Aufwendungen aus derivativen Finanzinstrumenten mit und ohne Grundgeschäft			
2243	Gewinnentnahmen von Unternehmungen und marktbestimmten Betrieben der Gebietskörperschaft (innerhalb der Gebietskörperschaft)			
2244	Sonstiger Finanzaufwand			
2245	Nicht finanzierungswirksamer Finanzaufwand			
22	Summe Aufwendungen	963.400,00	976.000,00	-12.600,00
SA0	Saldo (0) Nettoergebnis (21 - 22)	-465.600,00	-443.300,00	-22.300,00
230	Entnahmen von Haushaltsrücklagen	0,00	0,00	0,00
2301	Entnahmen von Haushaltsrücklagen			
240	Zuweisungen an Haushaltsrücklagen	0,00	0,00	0,00
2401	Zuweisungen an Haushaltsrücklagen			
SA01	Saldo (01) Haushaltsrücklagen (230 - 240)	0,00	0,00	0,00
SA00	Saldo (00) Nettoergebnis nach Haushaltsrücklagen (Saldo 0 + Saldo 01)	-465.600,00	-443.300,00	-22.300,00

1. Nachtragsvoranschlag 2025

NVA Ergebnishaushalt Bereichsbudget 1. und 2. Ebene (Anlage 1a)

Marktgemeinde Sigmundshergberg

Kunst, Kultur und Kultus (Gruppe 3)

MVAG	Mittelverwendungs- und -aufbringungsgruppen (1. und 2. Ebene)	VA 2025 inkl. NVA	VA 2025	1. NVA
211	Erträge aus der operativen Verwaltungstätigkeit	3.300,00	3.300,00	0,00
2111	Erträge aus eigenen Abgaben			
2112	Erträge aus Ertragsanteilen			
2113	Erträge aus Gebühren			
2114	Erträge aus Leistungen			
2115	Erträge aus Besitz und wirtschaftlicher Tätigkeit			
2116	Erträge aus Veräußerung und sonstige Erträge	3.300,00	3.300,00	
2117	Nicht finanzierungswirksame operative Erträge			
212	Erträge aus Transfers	300,00	300,00	0,00
2121	Transferertrag von Trägern des öffentlichen Rechts			
2122	Transferertrag von Beteiligungen			
2123	Transferertrag von Unternehmen (mit Finanzunternehmen)			
2124	Transferertrag von Haushalten und Organisationen ohne Erwerbscharakter			
2125	Transferertrag vom Ausland			
2126	Investitions- und Tilgungszuschüsse zwischen Unternehmungen und Betrieben der Gebietskörperschaft und der Gebietskörperschaft			
2127	Nicht finanzierungswirksamer Transferertrag	300,00	300,00	
213	Finanzerträge	0,00	0,00	0,00
2131	Erträge aus Zinsen			
2132	Erträge aus Zinsen aus derivativen Finanzinstrumenten mit und ohne Grundgeschäft			
2133	Erträge aus Gewinnentnahmen von marktbestimmten Betrieben			
2134	Sonstige Finanzerträge			
2135	Erträge aus Dividenden/Gewinnausschüttungen			
2136	Sonstige nicht finanzierungswirksame Finanzerträge			
21	Summe Erträge	3.600,00	3.600,00	0,00
221	Personalaufwand	0,00	0,00	0,00
2211	Personalaufwand (Bezüge, Nebengebühren, Mehrleistungen)			
2212	Gesetzlicher und freiwilliger Sozialaufwand			
2213	Sonstiger Personalaufwand			
2214	Nicht finanzierungswirksamer Personalaufwand			
222	Sachaufwand	82.100,00	82.000,00	100,00
2221	Gebrauchs- und Verbrauchsgüter, Handelswaren	2.000,00	2.000,00	
2222	Verwaltungs- und Betriebsaufwand	1.700,00	1.600,00	100,00

1. Nachtragsvoranschlag 2025

Marktgemeinde Sigmundsherberg

NVA Ergebnishaushalt Bereichsbudget 1. und 2. Ebene (Anlage 1a)

Kunst, Kultur und Kultus (Gruppe 3)

MVAG	Mittelverwendungs- und -aufbringungsgruppen (1. und 2. Ebene)	VA 2025 inkl. NVA	VA 2025	1. NVA
2223	Leasing- und Mietaufwand	100,00	100,00	
2224	Instandhaltung	1.300,00	1.300,00	
2225	Sonstiger Sachaufwand	75.700,00	75.700,00	
2226	Nicht finanzierungswirksamer Sachaufwand	1.300,00	1.300,00	
223	Transferaufwand	32.500,00	33.300,00	-800,00
2231	Transferaufwand an Träger des öffentlichen Rechts	25.600,00	31.200,00	-5.600,00
2232	Transferaufwand an Beteiligungen			
2233	Transferaufwand an Unternehmen (mit Finanzunternehmen)			
2234	Transferaufwand an Haushalte und Organisationen ohne Erwerbscharakter	6.900,00	2.100,00	4.800,00
2235	Transferaufwand an das Ausland			
2236	Investitions- und Tilgungszuschüsse zwischen Unternehmungen und Betrieben der Gebietskörperschaft und der Gebietskörperschaft			
2237	Nicht finanzierungswirksamer Transferaufwand			
224	Finanzaufwand	0,00	0,00	0,00
2241	Aufwendungen für Zinsen			
2242	Zinsen und sonstige Aufwendungen aus derivativen Finanzinstrumenten mit und ohne Grundgeschäft			
2243	Gewinnentnahmen von Unternehmungen und marktbestimmten Betrieben der Gebietskörperschaft (innerhalb der Gebietskörperschaft)			
2244	Sonstiger Finanzaufwand			
2245	Nicht finanzierungswirksamer Finanzaufwand			
22	Summe Aufwendungen	114.600,00	115.300,00	-700,00
SA0	Saldo (0) Nettoergebnis (21 - 22)	-111.000,00	-111.700,00	700,00
230	Entnahmen von Haushaltsrücklagen	0,00	0,00	0,00
2301	Entnahmen von Haushaltsrücklagen			
240	Zuweisungen an Haushaltsrücklagen	0,00	0,00	0,00
2401	Zuweisungen an Haushaltsrücklagen			
SA01	Saldo (01) Haushaltsrücklagen (230 - 240)	0,00	0,00	0,00
SA00	Saldo (00) Nettoergebnis nach Haushaltsrücklagen (Saldo 0 + Saldo 01)	-111.000,00	-111.700,00	700,00

Soziale Wohlfahrt und Wohnbauförderung (Gruppe 4)

MVAG	Mittelverwendungs- und -aufbringungsgruppen (1. und 2. Ebene)	VA 2025 inkl. NVA	VA 2025	1. NVA
211	Erträge aus der operativen Verwaltungstätigkeit	3.500,00	3.500,00	0,00
2111	Erträge aus eigenen Abgaben			
2112	Erträge aus Ertragsanteilen			
2113	Erträge aus Gebühren			
2114	Erträge aus Leistungen	3.500,00	3.500,00	
2115	Erträge aus Besitz und wirtschaftlicher Tätigkeit			
2116	Erträge aus Veräußerung und sonstige Erträge			
2117	Nicht finanzierungswirksame operative Erträge			
212	Erträge aus Transfers	45.300,00	0,00	45.300,00
2121	Transferertrag von Trägern des öffentlichen Rechts	45.300,00		45.300,00
2122	Transferertrag von Beteiligungen			
2123	Transferertrag von Unternehmen (mit Finanzunternehmen)			
2124	Transferertrag von Haushalten und Organisationen ohne Erwerbscharakter			
2125	Transferertrag vom Ausland			
2126	Investitions- und Tilgungszuschüsse zwischen Unternehmungen und Betrieben der Gebietskörperschaft und der Gebietskörperschaft			
2127	Nicht finanzierungswirksamer Transferertrag			
213	Finanzerträge	0,00	0,00	0,00
2131	Erträge aus Zinsen			
2132	Erträge aus Zinsen aus derivativen Finanzinstrumenten mit und ohne Grundgeschäft			
2133	Erträge aus Gewinnentnahmen von marktbestimmten Betrieben			
2134	Sonstige Finanzerträge			
2135	Erträge aus Dividenden/Gewinnausschüttungen			
2136	Sonstige nicht finanzierungswirksame Finanzerträge			
21	Summe Erträge	48.800,00	3.500,00	45.300,00
221	Personalaufwand	0,00	0,00	0,00
2211	Personalaufwand (Bezüge, Nebengebühren, Mehrleistungen)			
2212	Gesetzlicher und freiwilliger Sozialaufwand			
2213	Sonstiger Personalaufwand			
2214	Nicht finanzierungswirksamer Personalaufwand			
222	Sachaufwand	4.600,00	4.600,00	0,00
2221	Gebrauchs- und Verbrauchsgüter, Handelswaren	1.000,00	1.000,00	
2222	Verwaltungs- und Betriebsaufwand	3.600,00	3.600,00	

1. Nachtragsvoranschlag 2025

Marktgemeinde Sigmundsherberg

NVA Ergebnishaushalt Bereichsbudget 1. und 2. Ebene (Anlage 1a)

Soziale Wohlfahrt und Wohnbauförderung (Gruppe 4)

MVAG	Mittelverwendungs- und -aufbringungsgruppen (1. und 2. Ebene)	VA 2025 inkl. NVA	VA 2025	1. NVA
2223	Leasing- und Mietaufwand			
2224	Instandhaltung			
2225	Sonstiger Sachaufwand			
2226	Nicht finanzierungswirksamer Sachaufwand			
223	Transferaufwand	421.900,00	421.900,00	0,00
2231	Transferaufwand an Träger des öffentlichen Rechts	386.200,00	386.200,00	
2232	Transferaufwand an Beteiligungen			
2233	Transferaufwand an Unternehmen (mit Finanzunternehmen)			
2234	Transferaufwand an Haushalte und Organisationen ohne Erwerbscharakter	35.700,00	35.700,00	
2235	Transferaufwand an das Ausland			
2236	Investitions- und Tilgungszuschüsse zwischen Unternehmungen und Betrieben der Gebietskörperschaft und der Gebietskörperschaft			
2237	Nicht finanzierungswirksamer Transferaufwand			
224	Finanzaufwand	0,00	0,00	0,00
2241	Aufwendungen für Zinsen			
2242	Zinsen und sonstige Aufwendungen aus derivativen Finanzinstrumenten mit und ohne Grundgeschäft			
2243	Gewinnentnahmen von Unternehmungen und marktbestimmten Betrieben der Gebietskörperschaft (innerhalb der Gebietskörperschaft)			
2244	Sonstiger Finanzaufwand			
2245	Nicht finanzierungswirksamer Finanzaufwand			
22	Summe Aufwendungen	426.500,00	426.500,00	0,00
SA0	Saldo (0) Nettoergebnis (21 - 22)	-377.700,00	-423.000,00	45.300,00
230	Entnahmen von Haushaltsrücklagen	22.000,00	22.000,00	0,00
2301	Entnahmen von Haushaltsrücklagen	22.000,00	22.000,00	
240	Zuweisungen an Haushaltsrücklagen	0,00	0,00	0,00
2401	Zuweisungen an Haushaltsrücklagen			
SA01	Saldo (01) Haushaltsrücklagen (230 - 240)	22.000,00	22.000,00	0,00
SA00	Saldo (00) Nettoergebnis nach Haushaltsrücklagen (Saldo 0 + Saldo 01)	-355.700,00	-401.000,00	45.300,00

Gesundheit (Gruppe 5)

MVAG	Mittelverwendungs- und -aufbringungsgruppen (1. und 2. Ebene)	VA 2025 inkl. NVA	VA 2025	1. NVA
211	Erträge aus der operativen Verwaltungstätigkeit	1.500,00	1.000,00	500,00
2111	Erträge aus eigenen Abgaben			
2112	Erträge aus Ertragsanteilen			
2113	Erträge aus Gebühren			
2114	Erträge aus Leistungen			
2115	Erträge aus Besitz und wirtschaftlicher Tätigkeit			
2116	Erträge aus Veräußerung und sonstige Erträge	1.500,00	1.000,00	500,00
2117	Nicht finanzierungswirksame operative Erträge			
212	Erträge aus Transfers	600,00	600,00	0,00
2121	Transferertrag von Trägern des öffentlichen Rechts	300,00	300,00	
2122	Transferertrag von Beteiligungen			
2123	Transferertrag von Unternehmen (mit Finanzunternehmen)			
2124	Transferertrag von Haushalten und Organisationen ohne Erwerbscharakter			
2125	Transferertrag vom Ausland			
2126	Investitions- und Tilgungszuschüsse zwischen Unternehmungen und Betrieben der Gebietskörperschaft und der Gebietskörperschaft			
2127	Nicht finanzierungswirksamer Transferertrag	300,00	300,00	
213	Finanzerträge	0,00	0,00	0,00
2131	Erträge aus Zinsen			
2132	Erträge aus Zinsen aus derivativen Finanzinstrumenten mit und ohne Grundgeschäft			
2133	Erträge aus Gewinnentnahmen von marktbestimmten Betrieben			
2134	Sonstige Finanzerträge			
2135	Erträge aus Dividenden/Gewinnausschüttungen			
2136	Sonstige nicht finanzierungswirksame Finanzerträge			
21	Summe Erträge	2.100,00	1.600,00	500,00
221	Personalaufwand	800,00	800,00	0,00
2211	Personalaufwand (Bezüge, Nebengebühren, Mehrleistungen)	800,00	800,00	
2212	Gesetzlicher und freiwilliger Sozialaufwand			
2213	Sonstiger Personalaufwand			
2214	Nicht finanzierungswirksamer Personalaufwand			
222	Sachaufwand	11.800,00	10.100,00	1.700,00
2221	Gebrauchs- und Verbrauchsgüter, Handelswaren	200,00	200,00	
2222	Verwaltungs- und Betriebsaufwand			

1. Nachtragsvoranschlag 2025

Marktgemeinde Sigmundsherberg

NVA Ergebnishaushalt Bereichsbudget 1. und 2. Ebene (Anlage 1a)

Gesundheit (Gruppe 5)

MVAG	Mittelverwendungs- und -aufbringungsgruppen (1. und 2. Ebene)	VA 2025 inkl. NVA	VA 2025	1. NVA
2223	Leasing- und Mietaufwand			
2224	Instandhaltung			
2225	Sonstiger Sachaufwand	11.300,00	9.600,00	1.700,00
2226	Nicht finanzierungswirksamer Sachaufwand	300,00	300,00	
223	Transferaufwand	535.900,00	535.900,00	0,00
2231	Transferaufwand an Träger des öffentlichen Rechts	535.600,00	535.600,00	
2232	Transferaufwand an Beteiligungen			
2233	Transferaufwand an Unternehmen (mit Finanzunternehmen)			
2234	Transferaufwand an Haushalte und Organisationen ohne Erwerbscharakter	300,00	300,00	
2235	Transferaufwand an das Ausland			
2236	Investitions- und Tilgungszuschüsse zwischen Unternehmungen und Betrieben der Gebietskörperschaft und der Gebietskörperschaft			
2237	Nicht finanzierungswirksamer Transferaufwand			
224	Finanzaufwand	0,00	0,00	0,00
2241	Aufwendungen für Zinsen			
2242	Zinsen und sonstige Aufwendungen aus derivativen Finanzinstrumenten mit und ohne Grundgeschäft			
2243	Gewinnentnahmen von Unternehmungen und marktbestimmten Betrieben der Gebietskörperschaft (innerhalb der Gebietskörperschaft)			
2244	Sonstiger Finanzaufwand			
2245	Nicht finanzierungswirksamer Finanzaufwand			
22	Summe Aufwendungen	548.500,00	546.800,00	1.700,00
SA0	Saldo (0) Nettoergebnis (21 - 22)	-546.400,00	-545.200,00	-1.200,00
230	Entnahmen von Haushaltsrücklagen	0,00	0,00	0,00
2301	Entnahmen von Haushaltsrücklagen			
240	Zuweisungen an Haushaltsrücklagen	0,00	0,00	0,00
2401	Zuweisungen an Haushaltsrücklagen			
SA01	Saldo (01) Haushaltsrücklagen (230 - 240)	0,00	0,00	0,00
SA00	Saldo (00) Nettoergebnis nach Haushaltsrücklagen (Saldo 0 + Saldo 01)	-546.400,00	-545.200,00	-1.200,00

Straßen- und Wasserbau, Verkehr (Gruppe 6)

MVAG	Mittelverwendungs- und -aufbringungsgruppen (1. und 2. Ebene)	VA 2025 inkl. NVA	VA 2025	1. NVA
211	Erträge aus der operativen Verwaltungstätigkeit	84.500,00	36.600,00	47.900,00
2111	Erträge aus eigenen Abgaben			
2112	Erträge aus Ertragsanteilen			
2113	Erträge aus Gebühren			
2114	Erträge aus Leistungen			
2115	Erträge aus Besitz und wirtschaftlicher Tätigkeit			
2116	Erträge aus Veräußerung und sonstige Erträge	84.500,00	36.600,00	47.900,00
2117	Nicht finanzierungswirksame operative Erträge			
212	Erträge aus Transfers	8.700,00	6.700,00	2.000,00
2121	Transferertrag von Trägern des öffentlichen Rechts	1.200,00	1.200,00	
2122	Transferertrag von Beteiligungen			
2123	Transferertrag von Unternehmen (mit Finanzunternehmen)			
2124	Transferertrag von Haushalten und Organisationen ohne Erwerbscharakter	3.000,00	1.000,00	2.000,00
2125	Transferertrag vom Ausland			
2126	Investitions- und Tilgungszuschüsse zwischen Unternehmungen und Betrieben der Gebietskörperschaft und der Gebietskörperschaft			
2127	Nicht finanzierungswirksamer Transferertrag	4.500,00	4.500,00	
213	Finanzerträge	0,00	0,00	0,00
2131	Erträge aus Zinsen			
2132	Erträge aus Zinsen aus derivativen Finanzinstrumenten mit und ohne Grundgeschäft			
2133	Erträge aus Gewinnentnahmen von marktbestimmten Betrieben			
2134	Sonstige Finanzerträge			
2135	Erträge aus Dividenden/Gewinnausschüttungen			
2136	Sonstige nicht finanzierungswirksame Finanzerträge			
21	Summe Erträge	93.200,00	43.300,00	49.900,00
221	Personalaufwand	0,00	0,00	0,00
2211	Personalaufwand (Bezüge, Nebengebühren, Mehrleistungen)			
2212	Gesetzlicher und freiwilliger Sozialaufwand			
2213	Sonstiger Personalaufwand			
2214	Nicht finanzierungswirksamer Personalaufwand			
222	Sachaufwand	594.400,00	585.400,00	9.000,00
2221	Gebrauchs- und Verbrauchsgüter, Handelswaren	3.400,00	400,00	3.000,00
2222	Verwaltungs- und Betriebsaufwand	1.700,00	1.700,00	

1. Nachtragsvoranschlag 2025

Marktgemeinde Sigmundsherberg

NVA Ergebnishaushalt Bereichsbudget 1. und 2. Ebene (Anlage 1a)

Straßen- und Wasserbau, Verkehr (Gruppe 6)

MVAG	Mittelverwendungs- und -aufbringungsgruppen (1. und 2. Ebene)	VA 2025 inkl. NVA	VA 2025	1. NVA
2223	Leasing- und Mietaufwand	700,00	700,00	
2224	Instandhaltung	6.200,00	200,00	6.000,00
2225	Sonstiger Sachaufwand	17.500,00	17.500,00	
2226	Nicht finanzierungswirksamer Sachaufwand	564.900,00	564.900,00	
223	Transferaufwand	20.500,00	20.500,00	0,00
2231	Transferaufwand an Träger des öffentlichen Rechts	20.500,00	20.500,00	
2232	Transferaufwand an Beteiligungen			
2233	Transferaufwand an Unternehmen (mit Finanzunternehmen)			
2234	Transferaufwand an Haushalte und Organisationen ohne Erwerbscharakter			
2235	Transferaufwand an das Ausland			
2236	Investitions- und Tilgungszuschüsse zwischen Unternehmungen und Betrieben der Gebietskörperschaft und der Gebietskörperschaft			
2237	Nicht finanzierungswirksamer Transferaufwand			
224	Finanzaufwand	5.100,00	2.500,00	2.600,00
2241	Aufwendungen für Zinsen	5.100,00	2.500,00	2.600,00
2242	Zinsen und sonstige Aufwendungen aus derivativen Finanzinstrumenten mit und ohne Grundgeschäft			
2243	Gewinnentnahmen von Unternehmungen und marktbestimmten Betrieben der Gebietskörperschaft (innerhalb der Gebietskörperschaft)			
2244	Sonstiger Finanzaufwand			
2245	Nicht finanzierungswirksamer Finanzaufwand			
22	Summe Aufwendungen	620.000,00	608.400,00	11.600,00
SA0	Saldo (0) Nettoergebnis (21 - 22)	-526.800,00	-565.100,00	38.300,00
230	Entnahmen von Haushaltsrücklagen	40.700,00	0,00	40.700,00
2301	Entnahmen von Haushaltsrücklagen	40.700,00		40.700,00
240	Zuweisungen an Haushaltsrücklagen	0,00	0,00	0,00
2401	Zuweisungen an Haushaltsrücklagen			
SA01	Saldo (01) Haushaltsrücklagen (230 - 240)	40.700,00	0,00	40.700,00
SA00	Saldo (00) Nettoergebnis nach Haushaltsrücklagen (Saldo 0 + Saldo 01)	-486.100,00	-565.100,00	79.000,00

Wirtschaftsförderung (Gruppe 7)

MVAG	Mittelverwendungs- und -aufbringungsgruppen (1. und 2. Ebene)	VA 2025 inkl. NVA	VA 2025	1. NVA
211	Erträge aus der operativen Verwaltungstätigkeit	0,00	0,00	0,00
2111	Erträge aus eigenen Abgaben			
2112	Erträge aus Ertragsanteilen			
2113	Erträge aus Gebühren			
2114	Erträge aus Leistungen			
2115	Erträge aus Besitz und wirtschaftlicher Tätigkeit			
2116	Erträge aus Veräußerung und sonstige Erträge			
2117	Nicht finanzierungswirksame operative Erträge			
212	Erträge aus Transfers	8.100,00	8.100,00	0,00
2121	Transferertrag von Trägern des öffentlichen Rechts	6.300,00	6.300,00	
2122	Transferertrag von Beteiligungen			
2123	Transferertrag von Unternehmen (mit Finanzunternehmen)			
2124	Transferertrag von Haushalten und Organisationen ohne Erwerbscharakter			
2125	Transferertrag vom Ausland			
2126	Investitions- und Tilgungszuschüsse zwischen Unternehmungen und Betrieben der Gebietskörperschaft und der Gebietskörperschaft			
2127	Nicht finanzierungswirksamer Transferertrag	1.800,00	1.800,00	
213	Finanzerträge	0,00	0,00	0,00
2131	Erträge aus Zinsen			
2132	Erträge aus Zinsen aus derivativen Finanzinstrumenten mit und ohne Grundgeschäft			
2133	Erträge aus Gewinnentnahmen von marktbestimmten Betrieben			
2134	Sonstige Finanzerträge			
2135	Erträge aus Dividenden/Gewinnausschüttungen			
2136	Sonstige nicht finanzierungswirksame Finanzerträge			
21	Summe Erträge	8.100,00	8.100,00	0,00
221	Personalaufwand	0,00	0,00	0,00
2211	Personalaufwand (Bezüge, Nebengebühren, Mehrleistungen)			
2212	Gesetzlicher und freiwilliger Sozialaufwand			
2213	Sonstiger Personalaufwand			
2214	Nicht finanzierungswirksamer Personalaufwand			
222	Sachaufwand	21.300,00	21.300,00	0,00
2221	Gebrauchs- und Verbrauchsgüter, Handelswaren	600,00	600,00	
2222	Verwaltungs- und Betriebsaufwand	3.100,00	3.100,00	

1. Nachtragsvoranschlag 2025

Marktgemeinde Sigmundsherberg

NVA Ergebnishaushalt Bereichsbudget 1. und 2. Ebene (Anlage 1a)

Wirtschaftsförderung (Gruppe 7)

MVAG	Mittelverwendungs- und -aufbringungsgruppen (1. und 2. Ebene)	VA 2025 inkl. NVA	VA 2025	1. NVA
2223	Leasing- und Mietaufwand			
2224	Instandhaltung			
2225	Sonstiger Sachaufwand	15.200,00	15.200,00	
2226	Nicht finanzierungswirksamer Sachaufwand	2.400,00	2.400,00	
223	Transferaufwand	0,00	0,00	0,00
2231	Transferaufwand an Träger des öffentlichen Rechts			
2232	Transferaufwand an Beteiligungen			
2233	Transferaufwand an Unternehmen (mit Finanzunternehmen)			
2234	Transferaufwand an Haushalte und Organisationen ohne Erwerbscharakter			
2235	Transferaufwand an das Ausland			
2236	Investitions- und Tilgungszuschüsse zwischen Unternehmungen und Betrieben der Gebietskörperschaft und der Gebietskörperschaft			
2237	Nicht finanzierungswirksamer Transferaufwand			
224	Finanzaufwand	0,00	0,00	0,00
2241	Aufwendungen für Zinsen			
2242	Zinsen und sonstige Aufwendungen aus derivativen Finanzinstrumenten mit und ohne Grundgeschäft			
2243	Gewinnentnahmen von Unternehmungen und marktbestimmten Betrieben der Gebietskörperschaft (innerhalb der Gebietskörperschaft)			
2244	Sonstiger Finanzaufwand			
2245	Nicht finanzierungswirksamer Finanzaufwand			
22	Summe Aufwendungen	21.300,00	21.300,00	0,00
SA0	Saldo (0) Nettoergebnis (21 - 22)	-13.200,00	-13.200,00	0,00
230	Entnahmen von Haushaltsrücklagen	12.400,00	12.400,00	0,00
2301	Entnahmen von Haushaltsrücklagen	12.400,00	12.400,00	
240	Zuweisungen an Haushaltsrücklagen	0,00	0,00	0,00
2401	Zuweisungen an Haushaltsrücklagen			
SA01	Saldo (01) Haushaltsrücklagen (230 - 240)	12.400,00	12.400,00	0,00
SA00	Saldo (00) Nettoergebnis nach Haushaltsrücklagen (Saldo 0 + Saldo 01)	-800,00	-800,00	0,00

Dienstleistungen (Gruppe 8)

MVAG	Mittelverwendungs- und -aufbringungsgruppen (1. und 2. Ebene)	VA 2025 inkl. NVA	VA 2025	1. NVA
211	Erträge aus der operativen Verwaltungstätigkeit	2.011.800,00	1.880.300,00	131.500,00
2111	Erträge aus eigenen Abgaben			
2112	Erträge aus Ertragsanteilen			
2113	Erträge aus Gebühren	726.600,00	680.600,00	46.000,00
2114	Erträge aus Leistungen	416.600,00	412.300,00	4.300,00
2115	Erträge aus Besitz und wirtschaftlicher Tätigkeit	40.600,00	40.600,00	
2116	Erträge aus Veräußerung und sonstige Erträge	828.000,00	746.800,00	81.200,00
2117	Nicht finanzierungswirksame operative Erträge			
212	Erträge aus Transfers	105.400,00	110.400,00	-5.000,00
2121	Transferertrag von Trägern des öffentlichen Rechts	38.700,00	43.700,00	-5.000,00
2122	Transferertrag von Beteiligungen			
2123	Transferertrag von Unternehmen (mit Finanzunternehmen)			
2124	Transferertrag von Haushalten und Organisationen ohne Erwerbscharakter			
2125	Transferertrag vom Ausland			
2126	Investitions- und Tilgungszuschüsse zwischen Unternehmungen und Betrieben der Gebietskörperschaft und der Gebietskörperschaft			
2127	Nicht finanzierungswirksamer Transferertrag	66.700,00	66.700,00	
213	Finanzerträge	0,00	0,00	0,00
2131	Erträge aus Zinsen			
2132	Erträge aus Zinsen aus derivativen Finanzinstrumenten mit und ohne Grundgeschäft			
2133	Erträge aus Gewinnentnahmen von marktbestimmten Betrieben			
2134	Sonstige Finanzerträge			
2135	Erträge aus Dividenden/Gewinnausschüttungen			
2136	Sonstige nicht finanzierungswirksame Finanzerträge			
21	Summe Erträge	2.117.200,00	1.990.700,00	126.500,00
221	Personalaufwand	501.000,00	416.900,00	84.100,00
2211	Personalaufwand (Bezüge, Nebengebühren, Mehrleistungen)	393.900,00	322.300,00	71.600,00
2212	Gesetzlicher und freiwilliger Sozialaufwand	103.500,00	91.000,00	12.500,00
2213	Sonstiger Personalaufwand			
2214	Nicht finanzierungswirksamer Personalaufwand	3.600,00	3.600,00	
222	Sachaufwand	1.774.400,00	1.487.400,00	287.000,00
2221	Gebrauchs- und Verbrauchsgüter, Handelswaren	584.900,00	571.900,00	13.000,00
2222	Verwaltungs- und Betriebsaufwand	101.900,00	85.300,00	16.600,00

1. Nachtragsvoranschlag 2025

NVA Ergebnishaushalt Bereichsbudget 1. und 2. Ebene (Anlage 1a)

Marktgemeinde Sigmundsherberg

Dienstleistungen (Gruppe 8)

MVAG	Mittelverwendungs- und -aufbringungsgruppen (1. und 2. Ebene)	VA 2025 inkl. NVA	VA 2025	1. NVA
2223	Leasing- und Mietaufwand	4.300,00	4.300,00	
2224	Instandhaltung	30.500,00	25.000,00	5.500,00
2225	Sonstiger Sachaufwand	785.800,00	533.900,00	251.900,00
2226	Nicht finanzierungswirksamer Sachaufwand	267.000,00	267.000,00	
223	Transferaufwand	241.500,00	249.000,00	-7.500,00
2231	Transferaufwand an Träger des öffentlichen Rechts	240.500,00	248.000,00	-7.500,00
2232	Transferaufwand an Beteiligungen			
2233	Transferaufwand an Unternehmen (mit Finanzunternehmen)			
2234	Transferaufwand an Haushalte und Organisationen ohne Erwerbscharakter	1.000,00	1.000,00	
2235	Transferaufwand an das Ausland			
2236	Investitions- und Tilgungszuschüsse zwischen Unternehmungen und Betrieben der Gebietskörperschaft und der Gebietskörperschaft			
2237	Nicht finanzierungswirksamer Transferaufwand			
224	Finanzaufwand	54.900,00	81.100,00	-26.200,00
2241	Aufwendungen für Zinsen	54.300,00	80.500,00	-26.200,00
2242	Zinsen und sonstige Aufwendungen aus derivativen Finanzinstrumenten mit und ohne Grundgeschäft			
2243	Gewinnentnahmen von Unternehmungen und marktbestimmten Betrieben der Gebietskörperschaft (innerhalb der Gebietskörperschaft)			
2244	Sonstiger Finanzaufwand	600,00	600,00	
2245	Nicht finanzierungswirksamer Finanzaufwand			
22	Summe Aufwendungen	2.571.800,00	2.234.400,00	337.400,00
SA0	Saldo (0) Nettoergebnis (21 - 22)	-454.600,00	-243.700,00	-210.900,00
230	Entnahmen von Haushaltsrücklagen	15.900,00	14.000,00	1.900,00
2301	Entnahmen von Haushaltsrücklagen	15.900,00	14.000,00	1.900,00
240	Zuweisungen an Haushaltsrücklagen	0,00	0,00	0,00
2401	Zuweisungen an Haushaltsrücklagen			
SA01	Saldo (01) Haushaltsrücklagen (230 - 240)	15.900,00	14.000,00	1.900,00
SA00	Saldo (00) Nettoergebnis nach Haushaltsrücklagen (Saldo 0 + Saldo 01)	-438.700,00	-229.700,00	-209.000,00

1. Nachtragsvoranschlag 2025

Marktgemeinde Sigmundsherberg

NVA Ergebnishaushalt Bereichsbudget 1. und 2. Ebene (Anlage 1a)

Finanzwirtschaft (Gruppe 9)

MVAG	Mittelverwendungs- und -aufbringungsgruppen (1. und 2. Ebene)	VA 2025 inkl. NVA	VA 2025	1. NVA
211	Erträge aus der operativen Verwaltungstätigkeit	2.257.600,00	2.244.500,00	13.100,00
2111	Erträge aus eigenen Abgaben	525.600,00	474.500,00	51.100,00
2112	Erträge aus Ertragsanteilen	1.711.000,00	1.749.000,00	-38.000,00
2113	Erträge aus Gebühren			
2114	Erträge aus Leistungen			
2115	Erträge aus Besitz und wirtschaftlicher Tätigkeit			
2116	Erträge aus Veräußerung und sonstige Erträge	21.000,00	21.000,00	
2117	Nicht finanzierungswirksame operative Erträge			
212	Erträge aus Transfers	250.700,00	250.700,00	0,00
2121	Transferertrag von Trägern des öffentlichen Rechts	250.700,00	250.700,00	
2122	Transferertrag von Beteiligungen			
2123	Transferertrag von Unternehmen (mit Finanzunternehmen)			
2124	Transferertrag von Haushalten und Organisationen ohne Erwerbscharakter			
2125	Transferertrag vom Ausland			
2126	Investitions- und Tilgungszuschüsse zwischen Unternehmungen und Betrieben der Gebietskörperschaft und der Gebietskörperschaft			
2127	Nicht finanzierungswirksamer Transferertrag			
213	Finanzerträge	500,00	500,00	0,00
2131	Erträge aus Zinsen	200,00	200,00	
2132	Erträge aus Zinsen aus derivativen Finanzinstrumenten mit und ohne Grundgeschäft			
2133	Erträge aus Gewinnentnahmen von marktbestimmten Betrieben			
2134	Sonstige Finanzerträge			
2135	Erträge aus Dividenden/Gewinnausschüttungen	300,00	300,00	
2136	Sonstige nicht finanzierungswirksame Finanzerträge			
21	Summe Erträge	2.508.800,00	2.495.700,00	13.100,00
221	Personalaufwand	0,00	0,00	0,00
2211	Personalaufwand (Bezüge, Nebengebühren, Mehrleistungen)			
2212	Gesetzlicher und freiwilliger Sozialaufwand			
2213	Sonstiger Personalaufwand			
2214	Nicht finanzierungswirksamer Personalaufwand			
222	Sachaufwand	31.900,00	82.200,00	-50.300,00
2221	Gebrauchs- und Verbrauchsgüter, Handelswaren			
2222	Verwaltungs- und Betriebsaufwand	500,00	500,00	

1. Nachtragsvoranschlag 2025

NVA Ergebnishaushalt Bereichsbudget 1. und 2. Ebene (Anlage 1a)

Marktgemeinde Sigmundsherg

Finanzwirtschaft (Gruppe 9)

MVAG	Mittelverwendungs- und -aufbringungsgruppen (1. und 2. Ebene)	VA 2025 inkl. NVA	VA 2025	1. NVA
2223	Leasing- und Mietaufwand			
2224	Instandhaltung			
2225	Sonstiger Sachaufwand	31.400,00	81.700,00	-50.300,00
2226	Nicht finanzierungswirksamer Sachaufwand			
223	Transferaufwand	0,00	0,00	0,00
2231	Transferaufwand an Träger des öffentlichen Rechts			
2232	Transferaufwand an Beteiligungen			
2233	Transferaufwand an Unternehmen (mit Finanzunternehmen)			
2234	Transferaufwand an Haushalte und Organisationen ohne Erwerbscharakter			
2235	Transferaufwand an das Ausland			
2236	Investitions- und Tilgungszuschüsse zwischen Unternehmungen und Betrieben der Gebietskörperschaft und der Gebietskörperschaft			
2237	Nicht finanzierungswirksamer Transferaufwand			
224	Finanzaufwand	13.200,00	3.600,00	9.600,00
2241	Aufwendungen für Zinsen	9.700,00	100,00	9.600,00
2242	Zinsen und sonstige Aufwendungen aus derivativen Finanzinstrumenten mit und ohne Grundgeschäft			
2243	Gewinnentnahmen von Unternehmungen und marktbestimmten Betrieben der Gebietskörperschaft (innerhalb der Gebietskörperschaft)			
2244	Sonstiger Finanzaufwand	3.500,00	3.500,00	
2245	Nicht finanzierungswirksamer Finanzaufwand			
22	Summe Aufwendungen	45.100,00	85.800,00	-40.700,00
SA0	Saldo (0) Nettoergebnis (21 - 22)	2.463.700,00	2.409.900,00	53.800,00
230	Entnahmen von Haushaltsrücklagen	0,00	0,00	0,00
2301	Entnahmen von Haushaltsrücklagen			
240	Zuweisungen an Haushaltsrücklagen	0,00	0,00	0,00
2401	Zuweisungen an Haushaltsrücklagen			
SA01	Saldo (01) Haushaltsrücklagen (230 - 240)	0,00	0,00	0,00
SA00	Saldo (00) Nettoergebnis nach Haushaltsrücklagen (Saldo 0 + Saldo 01)	2.463.700,00	2.409.900,00	53.800,00

1. NVA Finanzierungshaushalt Bereichsbudget 1. und 2. Ebene (Anlage 1b)

1. Nachtragsvoranschlag 2025

Marktgemeinde Sigmundsherberg

NVA Finanzierungshaushalt Bereichsbudget 1. und 2. Ebene (Anlage 1b)

Vertretungskörper und allgemeine Verwaltung (Gruppe 0)

MVAG	Mittelverwendungs- und aufbringungsgruppen (1. und 2. Ebene)	VA 2025 inkl. NVA	VA 2025	1. NVA
311	Einzahlungen aus operativer Verwaltungstätigkeit	250.000,00	241.100,00	8.900,00
3111	Einzahlungen aus eigenen Abgaben			
3112	Einzahlungen aus Ertragsanteilen			
3113	Einzahlungen aus Gebühren			
3114	Einzahlungen aus Leistungen	206.200,00	197.400,00	8.800,00
3115	Einzahlungen aus Besitz und wirtschaftlicher Tätigkeit	7.300,00	7.300,00	
3116	Einzahlungen aus Veräußerung von geringwertigen Wirtschaftsgütern (GWG) und sonstige Einzahlungen	36.500,00	36.400,00	100,00
312	Einzahlungen aus Transfers	889.500,00	312.500,00	577.000,00
3121	Transferzahlungen von Trägern des öffentlichen Rechts	882.000,00	305.000,00	577.000,00
3122	Transferzahlungen von Beteiligungen			
3123	Transferzahlungen von Unternehmen (inkl. Finanzunternehmen)			
3124	Transferzahlungen von Haushalten und Organisationen ohne Erwerbscharakter	7.500,00	7.500,00	
3125	Transferzahlungen vom Ausland			
3126	Investitions- und Tilgungszuschüsse zwischen Unternehmungen und Betrieben der Gebietskörperschaft und der Gebietskörperschaft			
313	Einzahlungen aus Finanzerträgen	0,00	0,00	0,00
3131	Einzahlungen aus Zinserträgen			
3132	Einzahlungen aus Zinsen aus derivativen Finanzinstrumenten mit und ohne Grundgeschäft			
3133	Einzahlungen aus Gewinnentnahmen von marktbestimmten Betrieben			
3134	Sonstige Einzahlungen aus Finanzerträgen			
3135	Einzahlungen aus Dividenden/Gewinnausschüttungen			
31	Summe Einzahlungen operative Gebarung	1.139.500,00	553.600,00	585.900,00
321	Auszahlungen aus Personalaufwand	392.900,00	380.800,00	12.100,00
3211	Auszahlungen für Personalaufwand (Bezüge, Nebengebühren, und Mehrleistungsvergütungen)	297.400,00	294.500,00	2.900,00
3212	Auszahlungen für gesetzliche und freiwillige Sozialaufwendungen	95.500,00	86.300,00	9.200,00
3213	Auszahlungen aus sonstigem Personalaufwand			
322	Auszahlungen aus Sachaufwand	281.600,00	254.800,00	26.800,00
3221	Auszahlungen für Gebrauchs- und Verbrauchsgüter, Handelswaren	24.000,00	21.300,00	2.700,00
3222	Auszahlungen für Verwaltungs- und Betriebsaufwand	35.100,00	30.700,00	4.400,00
3223	Auszahlungen für Leasing- und Mietaufwand	3.300,00	3.300,00	
3224	Auszahlungen für Instandhaltung	900,00	900,00	
3225	Sonstige Auszahlungen aus Sachaufwand	218.300,00	198.600,00	19.700,00
3226	Auszahlungen aus der Inanspruchnahme von Haftungen			
323	Auszahlungen aus Transfers	12.000,00	12.000,00	0,00
3231	Transferzahlungen an Träger des öffentlichen Rechts	3.800,00	3.800,00	

1. Nachtragsvoranschlag 2025

Marktgemeinde Sigmundsherberg

NVA Finanzierungshaushalt Bereichsbudget 1. und 2. Ebene (Anlage 1b)

Vertretungskörper und allgemeine Verwaltung (Gruppe 0)

MVAG	Mittelverwendungs- und aufbringungsgruppen (1. und 2. Ebene)	VA 2025 inkl. NVA	VA 2025	1. NVA
3232	Transferzahlungen an Beteiligungen			
3233	Transferzahlungen an Unternehmen (inkl. Finanzunternehmen)			
3234	Transferzahlungen an Haushalte und Organisationen ohne Erwerbscharakter	8.200,00	8.200,00	
3235	Transferzahlungen an das Ausland			
3236	Investitions- und Tilgungszuschüsse zwischen Unternehmungen und Betrieben der Gebietskörperschaft und der Gebietskörperschaft			
324	Auszahlungen aus Finanzaufwand	0,00	9.400,00	-9.400,00
3241	Auszahlungen für Zinsen		9.400,00	-9.400,00
3242	Auszahlungen für Zinsen aus derivativen Finanzinstrumenten mit und ohne Grundgeschäft			
3243	Auszahlungen aus Gewinnentnahmen von marktbestimmten Betrieben			
3244	Sonstige Auszahlungen aus Finanzaufwendungen			
32	Summe Auszahlungen operative Gebarung	686.500,00	657.000,00	29.500,00
SA1	Saldo (1) Geldfluss aus der operativen Gebarung (31 – 32)	453.000,00	-103.400,00	556.400,00
331	Einzahlungen aus der Investitionstätigkeit	0,00	0,00	0,00
3311	Einzahlungen aus der Veräußerung von immateriellem Vermögen			
3312	Einzahlungen aus der Veräußerung von Grundstücken und Grundstückeinrichtungen			
3313	Einzahlungen aus der Veräußerung von Gebäuden und Bauten			
3314	Einzahlungen aus der Veräußerung von technischen Anlagen, Fahrzeugen und Maschinen			
3315	Einzahlungen aus der Veräußerung von Amts-, Betriebs- und Geschäftsausstattung			
3316	Einzahlungen aus der Veräußerung von Kulturgütern			
3317	Einzahlungen aus der Veräußerung von Beteiligungen			
3318	Einzahlungen aus der Veräußerung von kofinanzierten Schutzbauten			
332	Einzahlungen aus der Rückzahlung von Darlehen sowie gewährten Vorschüssen	0,00	0,00	0,00
3321	Einzahlungen aus Darlehen an Träger des öffentlichen Rechts			
3322	Einzahlungen aus Darlehen an Beteiligungen			
3323	Einzahlungen aus Darlehen an Unternehmen und Haushalte			
3325	Einzahlungen aus Vorschüssen und Anzahlungen			
333	Einzahlungen aus Kapitaltransfers	60.000,00	60.000,00	0,00
3331	Kapitaltransferzahlungen von Trägern des öffentlichen Rechts	60.000,00	60.000,00	
3332	Kapitaltransferzahlungen von Beteiligungen			
3333	Kapitaltransferzahlungen von Unternehmen			
3334	Kapitaltransferzahlungen von Haushalten und Organisationen ohne Erwerbscharakter			
3335	Kapitaltransferzahlungen vom Ausland			
33	Summe Einzahlungen investive Gebarung	60.000,00	60.000,00	0,00

1. Nachtragsvoranschlag 2025

Marktgemeinde Sigmundsherberg

NVA Finanzierungshaushalt Bereichsbudget 1. und 2. Ebene (Anlage 1b)

Vertretungskörper und allgemeine Verwaltung (Gruppe 0)

MVAG	Mittelverwendungs- und aufbringungsgruppen (1. und 2. Ebene)	VA 2025 inkl. NVA	VA 2025	1. NVA
341	Auszahlungen aus der Investitionstätigkeit	3.268.800,00	2.883.500,00	385.300,00
3411	Auszahlungen für den Erwerb von immateriellem Vermögen	29.100,00	23.800,00	5.300,00
3412	Auszahlungen für den Erwerb von Grundstücken und Grundstückseinrichtungen	228.400,00	96.900,00	131.500,00
3413	Auszahlungen für den Erwerb von Gebäuden und Bauten	2.846.000,00	2.597.500,00	248.500,00
3414	Auszahlungen für den Erwerb von technischen Anlagen, Fahrzeugen und Maschinen			
3415	Auszahlungen für den Erwerb von Amts-, Betriebs- und Geschäftsausstattung	165.300,00	165.300,00	
3416	Auszahlungen für den Erwerb von Kulturgütern			
3417	Auszahlungen für den Erwerb von Beteiligungen			
3418	Auszahlungen für den Erwerb von kofinanzierten Schutzbauten			
342	Auszahlungen aus der Gewährung von Darlehen sowie gewährten Vorschüssen	0,00	0,00	0,00
3421	Auszahlungen von Darlehen an Träger des öffentlichen Rechts			
3422	Auszahlungen von Darlehen an Beteiligungen			
3423	Auszahlungen von Darlehen an Unternehmen und Haushalte			
3425	Auszahlungen von Vorschüssen und Anzahlungen			
343	Auszahlungen aus Kapitaltransfers	0,00	0,00	0,00
3431	Kapitaltransferzahlungen an Träger des öffentlichen Rechts			
3432	Kapitaltransferzahlungen an Beteiligungen			
3433	Kapitaltransferzahlungen an Unternehmen (Finanzunternehmen)			
3434	Kapitaltransferzahlungen an Haushalte und Organisationen ohne Erwerbscharakter			
3435	Kapitaltransferzahlungen an das Ausland			
34	Summe Auszahlungen investive Gebarung	3.268.800,00	2.883.500,00	385.300,00
SA2	Saldo (2) Geldfluss aus der investiven Gebarung (33 – 34)	-3.208.800,00	-2.823.500,00	-385.300,00
SA3	Saldo (3) Nettofinanzierungssaldo (Saldo 1 + Saldo 2)	-2.755.800,00	-2.926.900,00	171.100,00
351	Einzahlungen aus der Aufnahme von Finanzschulden	2.318.800,00	517.800,00	1.801.000,00
3511	Einzahlungen aus empfangenen Darlehen von öffentlichen Körperschaften und Rechtsträgern			
3512	Einzahlungen aus empfangenen Darlehen von Beteiligungen			
3513	Einzahlungen aus empfangenen Darlehen von Unternehmen und privaten Haushalten			
3514	Einzahlungen aus Finanzschulden (Finanzunternehmen)	2.318.800,00	517.800,00	1.801.000,00
3515	Einzahlungen aus Aufnahmen von Leasingverbindlichkeiten			
353	Einzahlungen infolge eines Kapitaltauschs bei derivativen Finanzinstrumenten mit Grundgeschäft	0,00	0,00	0,00
3530	Einzahlungen infolge eines Kapitaltauschs bei derivativen Finanzinstrumenten mit Grundgeschäft			
355	Einzahlungen aus dem Abgang von Finanzinstrumenten	0,00	0,00	0,00

1. Nachtragsvoranschlag 2025

Marktgemeinde Sigmundsherberg

NVA Finanzierungshaushalt Bereichsbudget 1. und 2. Ebene (Anlage 1b)

Vertretungskörper und allgemeine Verwaltung (Gruppe 0)

MVAG	Mittelverwendungs- und aufbringungsgruppen (1. und 2. Ebene)	VA 2025 inkl. NVA	VA 2025	1. NVA
3550	Einzahlungen aus dem Abgang von Finanzinstrumenten			
35	Summe Einzahlungen aus der Finanzierungstätigkeit	2.318.800,00	517.800,00	1.801.000,00
361	Auszahlungen aus der Tilgung von Finanzschulden	0,00	21.300,00	-21.300,00
3611	Auszahlungen aus empfangenen Darlehen von öffentlichen Körperschaften und Rechtsträgern			
3612	Auszahlungen aus empfangenen Darlehen von Beteiligungen			
3613	Auszahlungen aus empfangenen Darlehen von Unternehmen und privaten Haushalten			
3614	Auszahlungen aus Finanzschulden		21.300,00	-21.300,00
3615	Auszahlungen aus Rückzahlungen von Leasingverbindlichkeiten			
363	Auszahlungen infolge eines Kapitaltausches bei derivativen Finanzinstrumenten mit Grundgeschäft	0,00	0,00	0,00
3630	Auszahlungen infolge eines Kapitaltausches bei derivativen Finanzinstrumenten mit Grundgeschäft			
365	Auszahlungen für den Erwerb von Finanzinstrumenten	0,00	0,00	0,00
3650	Auszahlungen für den Erwerb von Finanzinstrumenten			
36	Summe Auszahlungen aus der Finanzierungstätigkeit	0,00	21.300,00	-21.300,00
SA4	Saldo (4) Geldfluss aus der Finanzierungstätigkeit (35 – 36)	2.318.800,00	496.500,00	1.822.300,00
SA5	Saldo (5) Geldfluss aus der voranschlagswirksamen Gebarung (Saldo 3 + Saldo 4)	-437.000,00	-2.430.400,00	1.993.400,00

Öffentliche Ordnung und Sicherheit (Gruppe 1)

MVAG	Mittelverwendungs- und aufbringungsgruppen (1. und 2. Ebene)	VA 2025 inkl. NVA	VA 2025	1. NVA
311	Einzahlungen aus operativer Verwaltungstätigkeit	8.400,00	8.400,00	0,00
3111	Einzahlungen aus eigenen Abgaben			
3112	Einzahlungen aus Ertragsanteilen			
3113	Einzahlungen aus Gebühren			
3114	Einzahlungen aus Leistungen	7.000,00	7.000,00	
3115	Einzahlungen aus Besitz und wirtschaftlicher Tätigkeit	1.200,00	1.200,00	
3116	Einzahlungen aus Veräußerung von geringwertigen Wirtschaftsgütern (GWG) und sonstige Einzahlungen	200,00	200,00	
312	Einzahlungen aus Transfers	0,00	0,00	0,00
3121	Transferzahlungen von Trägern des öffentlichen Rechts			
3122	Transferzahlungen von Beteiligungen			
3123	Transferzahlungen von Unternehmen (inkl. Finanzunternehmen)			
3124	Transferzahlungen von Haushalten und Organisationen ohne Erwerbscharakter			
3125	Transferzahlungen vom Ausland			
3126	Investitions- und Tilgungszuschüsse zwischen Unternehmungen und Betrieben der Gebietskörperschaft und der Gebietskörperschaft			
313	Einzahlungen aus Finanzerträgen	0,00	0,00	0,00
3131	Einzahlungen aus Zinserträgen			
3132	Einzahlungen aus Zinsen aus derivativen Finanzinstrumenten mit und ohne Grundgeschäft			
3133	Einzahlungen aus Gewinnentnahmen von marktbestimmten Betrieben			
3134	Sonstige Einzahlungen aus Finanzerträgen			
3135	Einzahlungen aus Dividenden/Gewinnausschüttungen			
31	Summe Einzahlungen operative Gebarung	8.400,00	8.400,00	0,00
321	Auszahlungen aus Personalaufwand	0,00	0,00	0,00
3211	Auszahlungen für Personalaufwand (Bezüge, Nebengebühren, und Mehrleistungsvergütungen)			
3212	Auszahlungen für gesetzliche und freiwillige Sozialaufwendungen			
3213	Auszahlungen aus sonstigem Personalaufwand			
322	Auszahlungen aus Sachaufwand	22.100,00	32.700,00	-10.600,00
3221	Auszahlungen für Gebrauchs- und Verbrauchsgüter, Handelswaren	100,00	100,00	
3222	Auszahlungen für Verwaltungs- und Betriebsaufwand	13.100,00	12.900,00	200,00
3223	Auszahlungen für Leasing- und Mietaufwand			
3224	Auszahlungen für Instandhaltung	1.400,00	1.400,00	
3225	Sonstige Auszahlungen aus Sachaufwand	7.500,00	18.300,00	-10.800,00
3226	Auszahlungen aus der Inanspruchnahme von Haftungen			
323	Auszahlungen aus Transfers	39.700,00	39.700,00	0,00
3231	Transferzahlungen an Träger des öffentlichen Rechts	39.700,00	39.700,00	

1. Nachtragsvoranschlag 2025

Marktgemeinde Sigmundsherberg

NVA Finanzierungshaushalt Bereichsbudget 1. und 2. Ebene (Anlage 1b)

Öffentliche Ordnung und Sicherheit (Gruppe 1)

MVAG	Mittelverwendungs- und aufbringungsgruppen (1. und 2. Ebene)	VA 2025 inkl. NVA	VA 2025	1. NVA
3232	Transferzahlungen an Beteiligungen			
3233	Transferzahlungen an Unternehmen (inkl. Finanzunternehmen)			
3234	Transferzahlungen an Haushalte und Organisationen ohne Erwerbscharakter			
3235	Transferzahlungen an das Ausland			
3236	Investitions- und Tilgungszuschüsse zwischen Unternehmungen und Betrieben der Gebietskörperschaft und der Gebietskörperschaft			
324	Auszahlungen aus Finanzaufwand	0,00	0,00	0,00
3241	Auszahlungen für Zinsen			
3242	Auszahlungen für Zinsen aus derivativen Finanzinstrumenten mit und ohne Grundgeschäft			
3243	Auszahlungen aus Gewinnentnahmen von marktbestimmten Betrieben			
3244	Sonstige Auszahlungen aus Finanzaufwendungen			
32	Summe Auszahlungen operative Gebarung	61.800,00	72.400,00	-10.600,00
SA1	Saldo (1) Geldfluss aus der operativen Gebarung (31 – 32)	-53.400,00	-64.000,00	10.600,00
331	Einzahlungen aus der Investitionstätigkeit	0,00	0,00	0,00
3311	Einzahlungen aus der Veräußerung von immateriellem Vermögen			
3312	Einzahlungen aus der Veräußerung von Grundstücken und Grundstückeinrichtungen			
3313	Einzahlungen aus der Veräußerung von Gebäuden und Bauten			
3314	Einzahlungen aus der Veräußerung von technischen Anlagen, Fahrzeugen und Maschinen			
3315	Einzahlungen aus der Veräußerung von Amts-, Betriebs- und Geschäftsausstattung			
3316	Einzahlungen aus der Veräußerung von Kulturgütern			
3317	Einzahlungen aus der Veräußerung von Beteiligungen			
3318	Einzahlungen aus der Veräußerung von kofinanzierten Schutzbauten			
332	Einzahlungen aus der Rückzahlung von Darlehen sowie gewährten Vorschüssen	0,00	0,00	0,00
3321	Einzahlungen aus Darlehen an Träger des öffentlichen Rechts			
3322	Einzahlungen aus Darlehen an Beteiligungen			
3323	Einzahlungen aus Darlehen an Unternehmen und Haushalte			
3325	Einzahlungen aus Vorschüssen und Anzahlungen			
333	Einzahlungen aus Kapitaltransfers	33.000,00	0,00	33.000,00
3331	Kapitaltransferzahlungen von Trägern des öffentlichen Rechts	33.000,00		33.000,00
3332	Kapitaltransferzahlungen von Beteiligungen			
3333	Kapitaltransferzahlungen von Unternehmen			
3334	Kapitaltransferzahlungen von Haushalten und Organisationen ohne Erwerbscharakter			
3335	Kapitaltransferzahlungen vom Ausland			
33	Summe Einzahlungen investive Gebarung	33.000,00	0,00	33.000,00

Öffentliche Ordnung und Sicherheit (Gruppe 1)

MVAG	Mittelverwendungs- und aufbringungsgruppen (1. und 2. Ebene)	VA 2025 inkl. NVA	VA 2025	1. NVA
341	Auszahlungen aus der Investitionstätigkeit	66.500,00	24.000,00	42.500,00
3411	Auszahlungen für den Erwerb von immateriellem Vermögen			
3412	Auszahlungen für den Erwerb von Grundstücken und Grundstückseinrichtungen	66.500,00	24.000,00	42.500,00
3413	Auszahlungen für den Erwerb von Gebäuden und Bauten			
3414	Auszahlungen für den Erwerb von technischen Anlagen, Fahrzeugen und Maschinen			
3415	Auszahlungen für den Erwerb von Amts-, Betriebs- und Geschäftsausstattung			
3416	Auszahlungen für den Erwerb von Kulturgütern			
3417	Auszahlungen für den Erwerb von Beteiligungen			
3418	Auszahlungen für den Erwerb von kofinanzierten Schutzbauten			
342	Auszahlungen aus der Gewährung von Darlehen sowie gewährten Vorschüssen	0,00	0,00	0,00
3421	Auszahlungen von Darlehen an Träger des öffentlichen Rechts			
3422	Auszahlungen von Darlehen an Beteiligungen			
3423	Auszahlungen von Darlehen an Unternehmen und Haushalte			
3425	Auszahlungen von Vorschüssen und Anzahlungen			
343	Auszahlungen aus Kapitaltransfers	0,00	0,00	0,00
3431	Kapitaltransferzahlungen an Träger des öffentlichen Rechts			
3432	Kapitaltransferzahlungen an Beteiligungen			
3433	Kapitaltransferzahlungen an Unternehmen (Finanzunternehmen)			
3434	Kapitaltransferzahlungen an Haushalte und Organisationen ohne Erwerbscharakter			
3435	Kapitaltransferzahlungen an das Ausland			
34	Summe Auszahlungen investive Gebarung	66.500,00	24.000,00	42.500,00
SA2	Saldo (2) Geldfluss aus der investiven Gebarung (33 – 34)	-33.500,00	-24.000,00	-9.500,00
SA3	Saldo (3) Nettofinanzierungssaldo (Saldo 1 + Saldo 2)	-86.900,00	-88.000,00	1.100,00
351	Einzahlungen aus der Aufnahme von Finanzschulden	0,00	0,00	0,00
3511	Einzahlungen aus empfangenen Darlehen von öffentlichen Körperschaften und Rechtsträgern			
3512	Einzahlungen aus empfangenen Darlehen von Beteiligungen			
3513	Einzahlungen aus empfangenen Darlehen von Unternehmen und privaten Haushalten			
3514	Einzahlungen aus Finanzschulden (Finanzunternehmen)			
3515	Einzahlungen aus Aufnahmen von Leasingverbindlichkeiten			
353	Einzahlungen infolge eines Kapitaltausches bei derivativen Finanzinstrumenten mit Grundgeschäft	0,00	0,00	0,00
3530	Einzahlungen infolge eines Kapitaltausches bei derivativen Finanzinstrumenten mit Grundgeschäft			
355	Einzahlungen aus dem Abgang von Finanzinstrumenten	0,00	0,00	0,00

Öffentliche Ordnung und Sicherheit (Gruppe 1)

MVAG	Mittelverwendungs- und aufbringungsgruppen (1. und 2. Ebene)	VA 2025 inkl. NVA	VA 2025	1. NVA
3550	Einzahlungen aus dem Abgang von Finanzinstrumenten			
35	Summe Einzahlungen aus der Finanzierungstätigkeit	0,00	0,00	0,00
361	Auszahlungen aus der Tilgung von Finanzschulden	0,00	0,00	0,00
3611	Auszahlungen aus empfangenen Darlehen von öffentlichen Körperschaften und Rechtsträgern			
3612	Auszahlungen aus empfangenen Darlehen von Beteiligungen			
3613	Auszahlungen aus empfangenen Darlehen von Unternehmen und privaten Haushalten			
3614	Auszahlungen aus Finanzschulden			
3615	Auszahlungen aus Rückzahlungen von Leasingverbindlichkeiten			
363	Auszahlungen infolge eines Kapitaltausches bei derivativen Finanzinstrumenten mit Grundgeschäft	0,00	0,00	0,00
3630	Auszahlungen infolge eines Kapitaltausches bei derivativen Finanzinstrumenten mit Grundgeschäft			
365	Auszahlungen für den Erwerb von Finanzinstrumenten	0,00	0,00	0,00
3650	Auszahlungen für den Erwerb von Finanzinstrumenten			
36	Summe Auszahlungen aus der Finanzierungstätigkeit	0,00	0,00	0,00
SA4	Saldo (4) Geldfluss aus der Finanzierungstätigkeit (35 – 36)	0,00	0,00	0,00
SA5	Saldo (5) Geldfluss aus der voranschlagswirksamen Gebarung (Saldo 3 + Saldo 4)	-86.900,00	-88.000,00	1.100,00

1. Nachtragsvoranschlag 2025

Marktgemeinde Sigmundsherberg

NVA Finanzierungshaushalt Bereichsbudget 1. und 2. Ebene (Anlage 1b)

Unterricht, Erziehung, Sport und Wissenschaft (Gruppe 2)

MVAG	Mittelverwendungs- und aufbringungsgruppen (1. und 2. Ebene)	VA 2025 inkl. NVA	VA 2025	1. NVA
311	Einzahlungen aus operativer Verwaltungstätigkeit	311.300,00	403.100,00	-91.800,00
3111	Einzahlungen aus eigenen Abgaben			
3112	Einzahlungen aus Ertragsanteilen			
3113	Einzahlungen aus Gebühren			
3114	Einzahlungen aus Leistungen	294.000,00	386.900,00	-92.900,00
3115	Einzahlungen aus Besitz und wirtschaftlicher Tätigkeit	3.500,00	3.500,00	
3116	Einzahlungen aus Veräußerung von geringwertigen Wirtschaftsgütern (GWG) und sonstige Einzahlungen	13.800,00	12.700,00	1.100,00
312	Einzahlungen aus Transfers	152.100,00	115.200,00	36.900,00
3121	Transferzahlungen von Trägern des öffentlichen Rechts	152.100,00	115.200,00	36.900,00
3122	Transferzahlungen von Beteiligungen			
3123	Transferzahlungen von Unternehmen (inkl. Finanzunternehmen)			
3124	Transferzahlungen von Haushalten und Organisationen ohne Erwerbscharakter			
3125	Transferzahlungen vom Ausland			
3126	Investitions- und Tilgungszuschüsse zwischen Unternehmungen und Betrieben der Gebietskörperschaft und der Gebietskörperschaft			
313	Einzahlungen aus Finanzerträgen	0,00	0,00	0,00
3131	Einzahlungen aus Zinserträgen			
3132	Einzahlungen aus Zinsen aus derivativen Finanzinstrumenten mit und ohne Grundgeschäft			
3133	Einzahlungen aus Gewinnentnahmen von marktbestimmten Betrieben			
3134	Sonstige Einzahlungen aus Finanzerträgen			
3135	Einzahlungen aus Dividenden/Gewinnausschüttungen			
31	Summe Einzahlungen operative Gebarung	463.400,00	518.300,00	-54.900,00
321	Auszahlungen aus Personalaufwand	254.400,00	259.300,00	-4.900,00
3211	Auszahlungen für Personalaufwand (Bezüge, Nebengebühren, und Mehrleistungsvergütungen)	195.600,00	199.700,00	-4.100,00
3212	Auszahlungen für gesetzliche und freiwillige Sozialaufwendungen	58.800,00	59.600,00	-800,00
3213	Auszahlungen aus sonstigem Personalaufwand			
322	Auszahlungen aus Sachaufwand	463.500,00	462.600,00	900,00
3221	Auszahlungen für Gebrauchs- und Verbrauchsgüter, Handelswaren	41.200,00	35.900,00	5.300,00
3222	Auszahlungen für Verwaltungs- und Betriebsaufwand	31.000,00	24.300,00	6.700,00
3223	Auszahlungen für Leasing- und Mietaufwand	1.600,00	1.600,00	
3224	Auszahlungen für Instandhaltung	3.100,00	2.300,00	800,00
3225	Sonstige Auszahlungen aus Sachaufwand	386.600,00	398.500,00	-11.900,00
3226	Auszahlungen aus der Inanspruchnahme von Haftungen			
323	Auszahlungen aus Transfers	156.900,00	159.100,00	-2.200,00
3231	Transferzahlungen an Träger des öffentlichen Rechts	145.100,00	147.300,00	-2.200,00

1. Nachtragsvoranschlag 2025

Marktgemeinde Sigmundsherberg

NVA Finanzierungshaushalt Bereichsbudget 1. und 2. Ebene (Anlage 1b)

Unterricht, Erziehung, Sport und Wissenschaft (Gruppe 2)

MVAG	Mittelverwendungs- und aufbringungsgruppen (1. und 2. Ebene)	VA 2025 inkl. NVA	VA 2025	1. NVA
3232	Transferzahlungen an Beteiligungen			
3233	Transferzahlungen an Unternehmen (inkl. Finanzunternehmen)			
3234	Transferzahlungen an Haushalte und Organisationen ohne Erwerbscharakter	11.800,00	11.800,00	
3235	Transferzahlungen an das Ausland			
3236	Investitions- und Tilgungszuschüsse zwischen Unternehmungen und Betrieben der Gebietskörperschaft und der Gebietskörperschaft			
324	Auszahlungen aus Finanzaufwand	13.600,00	20.000,00	-6.400,00
3241	Auszahlungen für Zinsen	13.600,00	20.000,00	-6.400,00
3242	Auszahlungen für Zinsen aus derivativen Finanzinstrumenten mit und ohne Grundgeschäft			
3243	Auszahlungen aus Gewinnentnahmen von marktbestimmten Betrieben			
3244	Sonstige Auszahlungen aus Finanzaufwendungen			
32	Summe Auszahlungen operative Gebarung	888.400,00	901.000,00	-12.600,00
SA1	Saldo (1) Geldfluss aus der operativen Gebarung (31 – 32)	-425.000,00	-382.700,00	-42.300,00
331	Einzahlungen aus der Investitionstätigkeit	0,00	0,00	0,00
3311	Einzahlungen aus der Veräußerung von immateriellem Vermögen			
3312	Einzahlungen aus der Veräußerung von Grundstücken und Grundstückeinrichtungen			
3313	Einzahlungen aus der Veräußerung von Gebäuden und Bauten			
3314	Einzahlungen aus der Veräußerung von technischen Anlagen, Fahrzeugen und Maschinen			
3315	Einzahlungen aus der Veräußerung von Amts-, Betriebs- und Geschäftsausstattung			
3316	Einzahlungen aus der Veräußerung von Kulturgütern			
3317	Einzahlungen aus der Veräußerung von Beteiligungen			
3318	Einzahlungen aus der Veräußerung von kofinanzierten Schutzbauten			
332	Einzahlungen aus der Rückzahlung von Darlehen sowie gewährten Vorschüssen	0,00	0,00	0,00
3321	Einzahlungen aus Darlehen an Träger des öffentlichen Rechts			
3322	Einzahlungen aus Darlehen an Beteiligungen			
3323	Einzahlungen aus Darlehen an Unternehmen und Haushalte			
3325	Einzahlungen aus Vorschüssen und Anzahlungen			
333	Einzahlungen aus Kapitaltransfers	71.300,00	26.600,00	44.700,00
3331	Kapitaltransferzahlungen von Trägern des öffentlichen Rechts	71.300,00	26.600,00	44.700,00
3332	Kapitaltransferzahlungen von Beteiligungen			
3333	Kapitaltransferzahlungen von Unternehmen			
3334	Kapitaltransferzahlungen von Haushalten und Organisationen ohne Erwerbscharakter			
3335	Kapitaltransferzahlungen vom Ausland			
33	Summe Einzahlungen investive Gebarung	71.300,00	26.600,00	44.700,00

Unterricht, Erziehung, Sport und Wissenschaft (Gruppe 2)

MVAG	Mittelverwendungs- und aufbringungsgruppen (1. und 2. Ebene)	VA 2025 inkl. NVA	VA 2025	1. NVA
341	Auszahlungen aus der Investitionstätigkeit	626.100,00	475.600,00	150.500,00
3411	Auszahlungen für den Erwerb von immateriellem Vermögen			
3412	Auszahlungen für den Erwerb von Grundstücken und Grundstückseinrichtungen	41.800,00	19.300,00	22.500,00
3413	Auszahlungen für den Erwerb von Gebäuden und Bauten	554.800,00	426.800,00	128.000,00
3414	Auszahlungen für den Erwerb von technischen Anlagen, Fahrzeugen und Maschinen			
3415	Auszahlungen für den Erwerb von Amts-, Betriebs- und Geschäftsausstattung	29.500,00	29.500,00	
3416	Auszahlungen für den Erwerb von Kulturgütern			
3417	Auszahlungen für den Erwerb von Beteiligungen			
3418	Auszahlungen für den Erwerb von kofinanzierten Schutzbauten			
342	Auszahlungen aus der Gewährung von Darlehen sowie gewährten Vorschüssen	0,00	0,00	0,00
3421	Auszahlungen von Darlehen an Träger des öffentlichen Rechts			
3422	Auszahlungen von Darlehen an Beteiligungen			
3423	Auszahlungen von Darlehen an Unternehmen und Haushalte			
3425	Auszahlungen von Vorschüssen und Anzahlungen			
343	Auszahlungen aus Kapitaltransfers	0,00	0,00	0,00
3431	Kapitaltransferzahlungen an Träger des öffentlichen Rechts			
3432	Kapitaltransferzahlungen an Beteiligungen			
3433	Kapitaltransferzahlungen an Unternehmen (Finanzunternehmen)			
3434	Kapitaltransferzahlungen an Haushalte und Organisationen ohne Erwerbscharakter			
3435	Kapitaltransferzahlungen an das Ausland			
34	Summe Auszahlungen investive Gebarung	626.100,00	475.600,00	150.500,00
SA2	Saldo (2) Geldfluss aus der investiven Gebarung (33 – 34)	-554.800,00	-449.000,00	-105.800,00
SA3	Saldo (3) Nettofinanzierungssaldo (Saldo 1 + Saldo 2)	-979.800,00	-831.700,00	-148.100,00
351	Einzahlungen aus der Aufnahme von Finanzschulden	450.000,00	178.500,00	271.500,00
3511	Einzahlungen aus empfangenen Darlehen von öffentlichen Körperschaften und Rechtsträgern			
3512	Einzahlungen aus empfangenen Darlehen von Beteiligungen			
3513	Einzahlungen aus empfangenen Darlehen von Unternehmen und privaten Haushalten			
3514	Einzahlungen aus Finanzschulden (Finanzunternehmen)	450.000,00	178.500,00	271.500,00
3515	Einzahlungen aus Aufnahmen von Leasingverbindlichkeiten			
353	Einzahlungen infolge eines Kapitaltauschs bei derivativen Finanzinstrumenten mit Grundgeschäft	0,00	0,00	0,00
3530	Einzahlungen infolge eines Kapitaltauschs bei derivativen Finanzinstrumenten mit Grundgeschäft			
355	Einzahlungen aus dem Abgang von Finanzinstrumenten	0,00	0,00	0,00

Unterricht, Erziehung, Sport und Wissenschaft (Gruppe 2)

MVAG	Mittelverwendungs- und aufbringungsgruppen (1. und 2. Ebene)	VA 2025 inkl. NVA	VA 2025	1. NVA
3550	Einzahlungen aus dem Abgang von Finanzinstrumenten			
35	Summe Einzahlungen aus der Finanzierungstätigkeit	450.000,00	178.500,00	271.500,00
361	Auszahlungen aus der Tilgung von Finanzschulden	48.700,00	56.300,00	-7.600,00
3611	Auszahlungen aus empfangenen Darlehen von öffentlichen Körperschaften und Rechtsträgern			
3612	Auszahlungen aus empfangenen Darlehen von Beteiligungen			
3613	Auszahlungen aus empfangenen Darlehen von Unternehmen und privaten Haushalten			
3614	Auszahlungen aus Finanzschulden	48.700,00	56.300,00	-7.600,00
3615	Auszahlungen aus Rückzahlungen von Leasingverbindlichkeiten			
363	Auszahlungen infolge eines Kapitaltausches bei derivativen Finanzinstrumenten mit Grundgeschäft	0,00	0,00	0,00
3630	Auszahlungen infolge eines Kapitaltausches bei derivativen Finanzinstrumenten mit Grundgeschäft			
365	Auszahlungen für den Erwerb von Finanzinstrumenten	0,00	0,00	0,00
3650	Auszahlungen für den Erwerb von Finanzinstrumenten			
36	Summe Auszahlungen aus der Finanzierungstätigkeit	48.700,00	56.300,00	-7.600,00
SA4	Saldo (4) Geldfluss aus der Finanzierungstätigkeit (35 – 36)	401.300,00	122.200,00	279.100,00
SA5	Saldo (5) Geldfluss aus der voranschlagswirksamen Gebarung (Saldo 3 + Saldo 4)	-578.500,00	-709.500,00	131.000,00

1. Nachtragsvoranschlag 2025

Marktgemeinde Sigmundsherberg

NVA Finanzierungshaushalt Bereichsbudget 1. und 2. Ebene (Anlage 1b)

Kunst, Kultur und Kultus (Gruppe 3)

MVAG	Mittelverwendungs- und aufbringungsgruppen (1. und 2. Ebene)	VA 2025 inkl. NVA	VA 2025	1. NVA
311	Einzahlungen aus operativer Verwaltungstätigkeit	3.300,00	3.300,00	0,00
3111	Einzahlungen aus eigenen Abgaben			
3112	Einzahlungen aus Ertragsanteilen			
3113	Einzahlungen aus Gebühren			
3114	Einzahlungen aus Leistungen			
3115	Einzahlungen aus Besitz und wirtschaftlicher Tätigkeit			
3116	Einzahlungen aus Veräußerung von geringwertigen Wirtschaftsgütern (GWG) und sonstige Einzahlungen	3.300,00	3.300,00	
312	Einzahlungen aus Transfers	0,00	0,00	0,00
3121	Transferzahlungen von Trägern des öffentlichen Rechts			
3122	Transferzahlungen von Beteiligungen			
3123	Transferzahlungen von Unternehmen (inkl. Finanzunternehmen)			
3124	Transferzahlungen von Haushalten und Organisationen ohne Erwerbscharakter			
3125	Transferzahlungen vom Ausland			
3126	Investitions- und Tilgungszuschüsse zwischen Unternehmungen und Betrieben der Gebietskörperschaft und der Gebietskörperschaft			
313	Einzahlungen aus Finanzerträgen	0,00	0,00	0,00
3131	Einzahlungen aus Zinserträgen			
3132	Einzahlungen aus Zinsen aus derivativen Finanzinstrumenten mit und ohne Grundgeschäft			
3133	Einzahlungen aus Gewinnentnahmen von marktbestimmten Betrieben			
3134	Sonstige Einzahlungen aus Finanzerträgen			
3135	Einzahlungen aus Dividenden/Gewinnausschüttungen			
31	Summe Einzahlungen operative Gebarung	3.300,00	3.300,00	0,00
321	Auszahlungen aus Personalaufwand	0,00	0,00	0,00
3211	Auszahlungen für Personalaufwand (Bezüge, Nebengebühren, und Mehrleistungsvergütungen)			
3212	Auszahlungen für gesetzliche und freiwillige Sozialaufwendungen			
3213	Auszahlungen aus sonstigem Personalaufwand			
322	Auszahlungen aus Sachaufwand	80.800,00	80.700,00	100,00
3221	Auszahlungen für Gebrauchs- und Verbrauchsgüter, Handelswaren	2.000,00	2.000,00	
3222	Auszahlungen für Verwaltungs- und Betriebsaufwand	1.700,00	1.600,00	100,00
3223	Auszahlungen für Leasing- und Mietaufwand	100,00	100,00	
3224	Auszahlungen für Instandhaltung	1.300,00	1.300,00	
3225	Sonstige Auszahlungen aus Sachaufwand	75.700,00	75.700,00	
3226	Auszahlungen aus der Inanspruchnahme von Haftungen			
323	Auszahlungen aus Transfers	32.500,00	33.300,00	-800,00
3231	Transferzahlungen an Träger des öffentlichen Rechts	25.600,00	31.200,00	-5.600,00

1. Nachtragsvoranschlag 2025

Marktgemeinde Sigmundsherberg

NVA Finanzierungshaushalt Bereichsbudget 1. und 2. Ebene (Anlage 1b)

Kunst, Kultur und Kultus (Gruppe 3)

MVAG	Mittelverwendungs- und aufbringungsgruppen (1. und 2. Ebene)	VA 2025 inkl. NVA	VA 2025	1. NVA
3232	Transferzahlungen an Beteiligungen			
3233	Transferzahlungen an Unternehmen (inkl. Finanzunternehmen)			
3234	Transferzahlungen an Haushalte und Organisationen ohne Erwerbscharakter	6.900,00	2.100,00	4.800,00
3235	Transferzahlungen an das Ausland			
3236	Investitions- und Tilgungszuschüsse zwischen Unternehmungen und Betrieben der Gebietskörperschaft und der Gebietskörperschaft			
324	Auszahlungen aus Finanzaufwand	0,00	0,00	0,00
3241	Auszahlungen für Zinsen			
3242	Auszahlungen für Zinsen aus derivativen Finanzinstrumenten mit und ohne Grundgeschäft			
3243	Auszahlungen aus Gewinnentnahmen von marktbestimmten Betrieben			
3244	Sonstige Auszahlungen aus Finanzaufwendungen			
32	Summe Auszahlungen operative Gebarung	113.300,00	114.000,00	-700,00
SA1	Saldo (1) Geldfluss aus der operativen Gebarung (31 – 32)	-110.000,00	-110.700,00	700,00
331	Einzahlungen aus der Investitionstätigkeit	0,00	0,00	0,00
3311	Einzahlungen aus der Veräußerung von immateriellem Vermögen			
3312	Einzahlungen aus der Veräußerung von Grundstücken und Grundstückeinrichtungen			
3313	Einzahlungen aus der Veräußerung von Gebäuden und Bauten			
3314	Einzahlungen aus der Veräußerung von technischen Anlagen, Fahrzeugen und Maschinen			
3315	Einzahlungen aus der Veräußerung von Amts-, Betriebs- und Geschäftsausstattung			
3316	Einzahlungen aus der Veräußerung von Kulturgütern			
3317	Einzahlungen aus der Veräußerung von Beteiligungen			
3318	Einzahlungen aus der Veräußerung von kofinanzierten Schutzbauten			
332	Einzahlungen aus der Rückzahlung von Darlehen sowie gewährten Vorschüssen	0,00	0,00	0,00
3321	Einzahlungen aus Darlehen an Träger des öffentlichen Rechts			
3322	Einzahlungen aus Darlehen an Beteiligungen			
3323	Einzahlungen aus Darlehen an Unternehmen und Haushalte			
3325	Einzahlungen aus Vorschüssen und Anzahlungen			
333	Einzahlungen aus Kapitaltransfers	0,00	0,00	0,00
3331	Kapitaltransferzahlungen von Trägern des öffentlichen Rechts			
3332	Kapitaltransferzahlungen von Beteiligungen			
3333	Kapitaltransferzahlungen von Unternehmen			
3334	Kapitaltransferzahlungen von Haushalten und Organisationen ohne Erwerbscharakter			
3335	Kapitaltransferzahlungen vom Ausland			
33	Summe Einzahlungen investive Gebarung	0,00	0,00	0,00

1. Nachtragsvoranschlag 2025

NVA Finanzierungshaushalt Bereichsbudget 1. und 2. Ebene (Anlage 1b)

Marktgemeinde Sigmundsherberg

Kunst, Kultur und Kultus (Gruppe 3)

MVAG	Mittelverwendungs- und aufbringungsgruppen (1. und 2. Ebene)	VA 2025 inkl. NVA	VA 2025	1. NVA
341	Auszahlungen aus der Investitionstätigkeit	0,00	0,00	0,00
3411	Auszahlungen für den Erwerb von immateriellem Vermögen			
3412	Auszahlungen für den Erwerb von Grundstücken und Grundstückseinrichtungen			
3413	Auszahlungen für den Erwerb von Gebäuden und Bauten			
3414	Auszahlungen für den Erwerb von technischen Anlagen, Fahrzeugen und Maschinen			
3415	Auszahlungen für den Erwerb von Amts-, Betriebs- und Geschäftsausstattung			
3416	Auszahlungen für den Erwerb von Kulturgütern			
3417	Auszahlungen für den Erwerb von Beteiligungen			
3418	Auszahlungen für den Erwerb von kofinanzierten Schutzbauten			
342	Auszahlungen aus der Gewährung von Darlehen sowie gewährten Vorschüssen	0,00	0,00	0,00
3421	Auszahlungen von Darlehen an Träger des öffentlichen Rechts			
3422	Auszahlungen von Darlehen an Beteiligungen			
3423	Auszahlungen von Darlehen an Unternehmen und Haushalte			
3425	Auszahlungen von Vorschüssen und Anzahlungen			
343	Auszahlungen aus Kapitaltransfers	0,00	0,00	0,00
3431	Kapitaltransferzahlungen an Träger des öffentlichen Rechts			
3432	Kapitaltransferzahlungen an Beteiligungen			
3433	Kapitaltransferzahlungen an Unternehmen (Finanzunternehmen)			
3434	Kapitaltransferzahlungen an Haushalte und Organisationen ohne Erwerbscharakter			
3435	Kapitaltransferzahlungen an das Ausland			
34	Summe Auszahlungen investive Gebarung	0,00	0,00	0,00
SA2	Saldo (2) Geldfluss aus der investiven Gebarung (33 – 34)	0,00	0,00	0,00
SA3	Saldo (3) Nettofinanzierungssaldo (Saldo 1 + Saldo 2)	-110.000,00	-110.700,00	700,00
351	Einzahlungen aus der Aufnahme von Finanzschulden	0,00	0,00	0,00
3511	Einzahlungen aus empfangenen Darlehen von öffentlichen Körperschaften und Rechtsträgern			
3512	Einzahlungen aus empfangenen Darlehen von Beteiligungen			
3513	Einzahlungen aus empfangenen Darlehen von Unternehmen und privaten Haushalten			
3514	Einzahlungen aus Finanzschulden (Finanzunternehmen)			
3515	Einzahlungen aus Aufnahmen von Leasingverbindlichkeiten			
353	Einzahlungen infolge eines Kapitaltausches bei derivativen Finanzinstrumenten mit Grundgeschäft	0,00	0,00	0,00
3530	Einzahlungen infolge eines Kapitaltausches bei derivativen Finanzinstrumenten mit Grundgeschäft			
355	Einzahlungen aus dem Abgang von Finanzinstrumenten	0,00	0,00	0,00

1. Nachtragsvoranschlag 2025

Marktgemeinde Sigmundsherberg

NVA Finanzierungshaushalt Bereichsbudget 1. und 2. Ebene (Anlage 1b)

Kunst, Kultur und Kultus (Gruppe 3)

MVAG	Mittelverwendungs- und aufbringungsgruppen (1. und 2. Ebene)	VA 2025 inkl. NVA	VA 2025	1. NVA
3550	Einzahlungen aus dem Abgang von Finanzinstrumenten			
35	Summe Einzahlungen aus der Finanzierungstätigkeit	0,00	0,00	0,00
361	Auszahlungen aus der Tilgung von Finanzschulden	0,00	0,00	0,00
3611	Auszahlungen aus empfangenen Darlehen von öffentlichen Körperschaften und Rechtsträgern			
3612	Auszahlungen aus empfangenen Darlehen von Beteiligungen			
3613	Auszahlungen aus empfangenen Darlehen von Unternehmen und privaten Haushalten			
3614	Auszahlungen aus Finanzschulden			
3615	Auszahlungen aus Rückzahlungen von Leasingverbindlichkeiten			
363	Auszahlungen infolge eines Kapitaltausches bei derivativen Finanzinstrumenten mit Grundgeschäft	0,00	0,00	0,00
3630	Auszahlungen infolge eines Kapitaltausches bei derivativen Finanzinstrumenten mit Grundgeschäft			
365	Auszahlungen für den Erwerb von Finanzinstrumenten	0,00	0,00	0,00
3650	Auszahlungen für den Erwerb von Finanzinstrumenten			
36	Summe Auszahlungen aus der Finanzierungstätigkeit	0,00	0,00	0,00
SA4	Saldo (4) Geldfluss aus der Finanzierungstätigkeit (35 – 36)	0,00	0,00	0,00
SA5	Saldo (5) Geldfluss aus der voranschlagswirksamen Gebarung (Saldo 3 + Saldo 4)	-110.000,00	-110.700,00	700,00

Soziale Wohlfahrt und Wohnbauförderung (Gruppe 4)

MVAG	Mittelverwendungs- und aufbringungsgruppen (1. und 2. Ebene)	VA 2025 inkl. NVA	VA 2025	1. NVA
311	Einzahlungen aus operativer Verwaltungstätigkeit	3.500,00	3.500,00	0,00
3111	Einzahlungen aus eigenen Abgaben			
3112	Einzahlungen aus Ertragsanteilen			
3113	Einzahlungen aus Gebühren			
3114	Einzahlungen aus Leistungen	3.500,00	3.500,00	
3115	Einzahlungen aus Besitz und wirtschaftlicher Tätigkeit			
3116	Einzahlungen aus Veräußerung von geringwertigen Wirtschaftsgütern (GWG) und sonstige Einzahlungen			
312	Einzahlungen aus Transfers	45.300,00	0,00	45.300,00
3121	Transferzahlungen von Trägern des öffentlichen Rechts	45.300,00		45.300,00
3122	Transferzahlungen von Beteiligungen			
3123	Transferzahlungen von Unternehmen (inkl. Finanzunternehmen)			
3124	Transferzahlungen von Haushalten und Organisationen ohne Erwerbscharakter			
3125	Transferzahlungen vom Ausland			
3126	Investitions- und Tilgungszuschüsse zwischen Unternehmungen und Betrieben der Gebietskörperschaft und der Gebietskörperschaft			
313	Einzahlungen aus Finanzerträgen	0,00	0,00	0,00
3131	Einzahlungen aus Zinserträgen			
3132	Einzahlungen aus Zinsen aus derivativen Finanzinstrumenten mit und ohne Grundgeschäft			
3133	Einzahlungen aus Gewinnentnahmen von marktbestimmten Betrieben			
3134	Sonstige Einzahlungen aus Finanzerträgen			
3135	Einzahlungen aus Dividenden/Gewinnausschüttungen			
31	Summe Einzahlungen operative Gebarung	48.800,00	3.500,00	45.300,00
321	Auszahlungen aus Personalaufwand	0,00	0,00	0,00
3211	Auszahlungen für Personalaufwand (Bezüge, Nebengebühren, und Mehrleistungsvergütungen)			
3212	Auszahlungen für gesetzliche und freiwillige Sozialaufwendungen			
3213	Auszahlungen aus sonstigem Personalaufwand			
322	Auszahlungen aus Sachaufwand	4.600,00	4.600,00	0,00
3221	Auszahlungen für Gebrauchs- und Verbrauchsgüter, Handelswaren	1.000,00	1.000,00	
3222	Auszahlungen für Verwaltungs- und Betriebsaufwand	3.600,00	3.600,00	
3223	Auszahlungen für Leasing- und Mietaufwand			
3224	Auszahlungen für Instandhaltung			
3225	Sonstige Auszahlungen aus Sachaufwand			
3226	Auszahlungen aus der Inanspruchnahme von Haftungen			
323	Auszahlungen aus Transfers	411.900,00	411.900,00	0,00
3231	Transferzahlungen an Träger des öffentlichen Rechts	386.200,00	386.200,00	

1. Nachtragsvoranschlag 2025

NVA Finanzierungshaushalt Bereichsbudget 1. und 2. Ebene (Anlage 1b)

Marktgemeinde Sigmundsherberg

Soziale Wohlfahrt und Wohnbauförderung (Gruppe 4)

MVAG	Mittelverwendungs- und aufbringungsgruppen (1. und 2. Ebene)	VA 2025 inkl. NVA	VA 2025	1. NVA
3232	Transferzahlungen an Beteiligungen			
3233	Transferzahlungen an Unternehmen (inkl. Finanzunternehmen)			
3234	Transferzahlungen an Haushalte und Organisationen ohne Erwerbscharakter	25.700,00	25.700,00	
3235	Transferzahlungen an das Ausland			
3236	Investitions- und Tilgungszuschüsse zwischen Unternehmungen und Betrieben der Gebietskörperschaft und der Gebietskörperschaft			
324	Auszahlungen aus Finanzaufwand	0,00	0,00	0,00
3241	Auszahlungen für Zinsen			
3242	Auszahlungen für Zinsen aus derivativen Finanzinstrumenten mit und ohne Grundgeschäft			
3243	Auszahlungen aus Gewinnentnahmen von marktbestimmten Betrieben			
3244	Sonstige Auszahlungen aus Finanzaufwendungen			
32	Summe Auszahlungen operative Gebarung	416.500,00	416.500,00	0,00
SA1	Saldo (1) Geldfluss aus der operativen Gebarung (31 – 32)	-367.700,00	-413.000,00	45.300,00
331	Einzahlungen aus der Investitionstätigkeit	0,00	0,00	0,00
3311	Einzahlungen aus der Veräußerung von immateriellem Vermögen			
3312	Einzahlungen aus der Veräußerung von Grundstücken und Grundstückeinrichtungen			
3313	Einzahlungen aus der Veräußerung von Gebäuden und Bauten			
3314	Einzahlungen aus der Veräußerung von technischen Anlagen, Fahrzeugen und Maschinen			
3315	Einzahlungen aus der Veräußerung von Amts-, Betriebs- und Geschäftsausstattung			
3316	Einzahlungen aus der Veräußerung von Kulturgütern			
3317	Einzahlungen aus der Veräußerung von Beteiligungen			
3318	Einzahlungen aus der Veräußerung von kofinanzierten Schutzbauten			
332	Einzahlungen aus der Rückzahlung von Darlehen sowie gewährten Vorschüssen	0,00	0,00	0,00
3321	Einzahlungen aus Darlehen an Träger des öffentlichen Rechts			
3322	Einzahlungen aus Darlehen an Beteiligungen			
3323	Einzahlungen aus Darlehen an Unternehmen und Haushalte			
3325	Einzahlungen aus Vorschüssen und Anzahlungen			
333	Einzahlungen aus Kapitaltransfers	0,00	0,00	0,00
3331	Kapitaltransferzahlungen von Trägern des öffentlichen Rechts			
3332	Kapitaltransferzahlungen von Beteiligungen			
3333	Kapitaltransferzahlungen von Unternehmen			
3334	Kapitaltransferzahlungen von Haushalten und Organisationen ohne Erwerbscharakter			
3335	Kapitaltransferzahlungen vom Ausland			
33	Summe Einzahlungen investive Gebarung	0,00	0,00	0,00

Soziale Wohlfahrt und Wohnbauförderung (Gruppe 4)

MVAG	Mittelverwendungs- und aufbringungsgruppen (1. und 2. Ebene)	VA 2025 inkl. NVA	VA 2025	1. NVA
341	Auszahlungen aus der Investitionstätigkeit	0,00	0,00	0,00
3411	Auszahlungen für den Erwerb von immateriellem Vermögen			
3412	Auszahlungen für den Erwerb von Grundstücken und Grundstückseinrichtungen			
3413	Auszahlungen für den Erwerb von Gebäuden und Bauten			
3414	Auszahlungen für den Erwerb von technischen Anlagen, Fahrzeugen und Maschinen			
3415	Auszahlungen für den Erwerb von Amts-, Betriebs- und Geschäftsausstattung			
3416	Auszahlungen für den Erwerb von Kulturgütern			
3417	Auszahlungen für den Erwerb von Beteiligungen			
3418	Auszahlungen für den Erwerb von kofinanzierten Schutzbauten			
342	Auszahlungen aus der Gewährung von Darlehen sowie gewährten Vorschüssen	0,00	0,00	0,00
3421	Auszahlungen von Darlehen an Träger des öffentlichen Rechts			
3422	Auszahlungen von Darlehen an Beteiligungen			
3423	Auszahlungen von Darlehen an Unternehmen und Haushalte			
3425	Auszahlungen von Vorschüssen und Anzahlungen			
343	Auszahlungen aus Kapitaltransfers	10.000,00	10.000,00	0,00
3431	Kapitaltransferzahlungen an Träger des öffentlichen Rechts			
3432	Kapitaltransferzahlungen an Beteiligungen			
3433	Kapitaltransferzahlungen an Unternehmen (Finanzunternehmen)			
3434	Kapitaltransferzahlungen an Haushalte und Organisationen ohne Erwerbscharakter	10.000,00	10.000,00	
3435	Kapitaltransferzahlungen an das Ausland			
34	Summe Auszahlungen investive Gebarung	10.000,00	10.000,00	0,00
SA2	Saldo (2) Geldfluss aus der investiven Gebarung (33 – 34)	-10.000,00	-10.000,00	0,00
SA3	Saldo (3) Nettofinanzierungssaldo (Saldo 1 + Saldo 2)	-377.700,00	-423.000,00	45.300,00
351	Einzahlungen aus der Aufnahme von Finanzschulden	0,00	0,00	0,00
3511	Einzahlungen aus empfangenen Darlehen von öffentlichen Körperschaften und Rechtsträgern			
3512	Einzahlungen aus empfangenen Darlehen von Beteiligungen			
3513	Einzahlungen aus empfangenen Darlehen von Unternehmen und privaten Haushalten			
3514	Einzahlungen aus Finanzschulden (Finanzunternehmen)			
3515	Einzahlungen aus Aufnahmen von Leasingverbindlichkeiten			
353	Einzahlungen infolge eines Kapitaltausches bei derivativen Finanzinstrumenten mit Grundgeschäft	0,00	0,00	0,00
3530	Einzahlungen infolge eines Kapitaltausches bei derivativen Finanzinstrumenten mit Grundgeschäft			
355	Einzahlungen aus dem Abgang von Finanzinstrumenten	0,00	0,00	0,00

Soziale Wohlfahrt und Wohnbauförderung (Gruppe 4)

MVAG	Mittelverwendungs- und aufbringungsgruppen (1. und 2. Ebene)	VA 2025 inkl. NVA	VA 2025	1. NVA
3550	Einzahlungen aus dem Abgang von Finanzinstrumenten			
35	Summe Einzahlungen aus der Finanzierungstätigkeit	0,00	0,00	0,00
361	Auszahlungen aus der Tilgung von Finanzschulden	0,00	0,00	0,00
3611	Auszahlungen aus empfangenen Darlehen von öffentlichen Körperschaften und Rechtsträgern			
3612	Auszahlungen aus empfangenen Darlehen von Beteiligungen			
3613	Auszahlungen aus empfangenen Darlehen von Unternehmen und privaten Haushalten			
3614	Auszahlungen aus Finanzschulden			
3615	Auszahlungen aus Rückzahlungen von Leasingverbindlichkeiten			
363	Auszahlungen infolge eines Kapitaltausches bei derivativen Finanzinstrumenten mit Grundgeschäft	0,00	0,00	0,00
3630	Auszahlungen infolge eines Kapitaltausches bei derivativen Finanzinstrumenten mit Grundgeschäft			
365	Auszahlungen für den Erwerb von Finanzinstrumenten	0,00	0,00	0,00
3650	Auszahlungen für den Erwerb von Finanzinstrumenten			
36	Summe Auszahlungen aus der Finanzierungstätigkeit	0,00	0,00	0,00
SA4	Saldo (4) Geldfluss aus der Finanzierungstätigkeit (35 – 36)	0,00	0,00	0,00
SA5	Saldo (5) Geldfluss aus der voranschlagswirksamen Gebarung (Saldo 3 + Saldo 4)	-377.700,00	-423.000,00	45.300,00

1. Nachtragsvoranschlag 2025

Marktgemeinde Sigmundsherberg

NVA Finanzierungshaushalt Bereichsbudget 1. und 2. Ebene (Anlage 1b)

Gesundheit (Gruppe 5)

MVAG	Mittelverwendungs- und aufbringungsgruppen (1. und 2. Ebene)	VA 2025 inkl. NVA	VA 2025	1. NVA
311	Einzahlungen aus operativer Verwaltungstätigkeit	1.500,00	1.000,00	500,00
3111	Einzahlungen aus eigenen Abgaben			
3112	Einzahlungen aus Ertragsanteilen			
3113	Einzahlungen aus Gebühren			
3114	Einzahlungen aus Leistungen			
3115	Einzahlungen aus Besitz und wirtschaftlicher Tätigkeit			
3116	Einzahlungen aus Veräußerung von geringwertigen Wirtschaftsgütern (GWG) und sonstige Einzahlungen	1.500,00	1.000,00	500,00
312	Einzahlungen aus Transfers	300,00	300,00	0,00
3121	Transferzahlungen von Trägern des öffentlichen Rechts	300,00	300,00	
3122	Transferzahlungen von Beteiligungen			
3123	Transferzahlungen von Unternehmen (inkl. Finanzunternehmen)			
3124	Transferzahlungen von Haushalten und Organisationen ohne Erwerbscharakter			
3125	Transferzahlungen vom Ausland			
3126	Investitions- und Tilgungszuschüsse zwischen Unternehmungen und Betrieben der Gebietskörperschaft und der Gebietskörperschaft			
313	Einzahlungen aus Finanzerträgen	0,00	0,00	0,00
3131	Einzahlungen aus Zinserträgen			
3132	Einzahlungen aus Zinsen aus derivativen Finanzinstrumenten mit und ohne Grundgeschäft			
3133	Einzahlungen aus Gewinnentnahmen von marktbestimmten Betrieben			
3134	Sonstige Einzahlungen aus Finanzerträgen			
3135	Einzahlungen aus Dividenden/Gewinnausschüttungen			
31	Summe Einzahlungen operative Gebarung	1.800,00	1.300,00	500,00
321	Auszahlungen aus Personalaufwand	800,00	800,00	0,00
3211	Auszahlungen für Personalaufwand (Bezüge, Nebengebühren, und Mehrleistungsvergütungen)	800,00	800,00	
3212	Auszahlungen für gesetzliche und freiwillige Sozialaufwendungen			
3213	Auszahlungen aus sonstigem Personalaufwand			
322	Auszahlungen aus Sachaufwand	11.500,00	9.800,00	1.700,00
3221	Auszahlungen für Gebrauchs- und Verbrauchsgüter, Handelswaren	200,00	200,00	
3222	Auszahlungen für Verwaltungs- und Betriebsaufwand			
3223	Auszahlungen für Leasing- und Mietaufwand			
3224	Auszahlungen für Instandhaltung			
3225	Sonstige Auszahlungen aus Sachaufwand	11.300,00	9.600,00	1.700,00
3226	Auszahlungen aus der Inanspruchnahme von Haftungen			
323	Auszahlungen aus Transfers	535.900,00	535.900,00	0,00
3231	Transferzahlungen an Träger des öffentlichen Rechts	535.600,00	535.600,00	

1. Nachtragsvoranschlag 2025

Marktgemeinde Sigmundsherberg

NVA Finanzierungshaushalt Bereichsbudget 1. und 2. Ebene (Anlage 1b)

Gesundheit (Gruppe 5)

MVAG	Mittelverwendungs- und aufbringungsgruppen (1. und 2. Ebene)	VA 2025 inkl. NVA	VA 2025	1. NVA
3232	Transferzahlungen an Beteiligungen			
3233	Transferzahlungen an Unternehmen (inkl. Finanzunternehmen)			
3234	Transferzahlungen an Haushalte und Organisationen ohne Erwerbscharakter	300,00	300,00	
3235	Transferzahlungen an das Ausland			
3236	Investitions- und Tilgungszuschüsse zwischen Unternehmungen und Betrieben der Gebietskörperschaft und der Gebietskörperschaft			
324	Auszahlungen aus Finanzaufwand	0,00	0,00	0,00
3241	Auszahlungen für Zinsen			
3242	Auszahlungen für Zinsen aus derivativen Finanzinstrumenten mit und ohne Grundgeschäft			
3243	Auszahlungen aus Gewinnentnahmen von marktbestimmten Betrieben			
3244	Sonstige Auszahlungen aus Finanzaufwendungen			
32	Summe Auszahlungen operative Gebarung	548.200,00	546.500,00	1.700,00
SA1	Saldo (1) Geldfluss aus der operativen Gebarung (31 – 32)	-546.400,00	-545.200,00	-1.200,00
331	Einzahlungen aus der Investitionstätigkeit	0,00	0,00	0,00
3311	Einzahlungen aus der Veräußerung von immateriellem Vermögen			
3312	Einzahlungen aus der Veräußerung von Grundstücken und Grundstückeinrichtungen			
3313	Einzahlungen aus der Veräußerung von Gebäuden und Bauten			
3314	Einzahlungen aus der Veräußerung von technischen Anlagen, Fahrzeugen und Maschinen			
3315	Einzahlungen aus der Veräußerung von Amts-, Betriebs- und Geschäftsausstattung			
3316	Einzahlungen aus der Veräußerung von Kulturgütern			
3317	Einzahlungen aus der Veräußerung von Beteiligungen			
3318	Einzahlungen aus der Veräußerung von kofinanzierten Schutzbauten			
332	Einzahlungen aus der Rückzahlung von Darlehen sowie gewährten Vorschüssen	0,00	0,00	0,00
3321	Einzahlungen aus Darlehen an Träger des öffentlichen Rechts			
3322	Einzahlungen aus Darlehen an Beteiligungen			
3323	Einzahlungen aus Darlehen an Unternehmen und Haushalte			
3325	Einzahlungen aus Vorschüssen und Anzahlungen			
333	Einzahlungen aus Kapitaltransfers	0,00	0,00	0,00
3331	Kapitaltransferzahlungen von Trägern des öffentlichen Rechts			
3332	Kapitaltransferzahlungen von Beteiligungen			
3333	Kapitaltransferzahlungen von Unternehmen			
3334	Kapitaltransferzahlungen von Haushalten und Organisationen ohne Erwerbscharakter			
3335	Kapitaltransferzahlungen vom Ausland			
33	Summe Einzahlungen investive Gebarung	0,00	0,00	0,00

Gesundheit (Gruppe 5)

MVAG	Mittelverwendungs- und aufbringungsgruppen (1. und 2. Ebene)	VA 2025 inkl. NVA	VA 2025	1. NVA
341	Auszahlungen aus der Investitionstätigkeit	0,00	0,00	0,00
3411	Auszahlungen für den Erwerb von immateriellem Vermögen			
3412	Auszahlungen für den Erwerb von Grundstücken und Grundstückseinrichtungen			
3413	Auszahlungen für den Erwerb von Gebäuden und Bauten			
3414	Auszahlungen für den Erwerb von technischen Anlagen, Fahrzeugen und Maschinen			
3415	Auszahlungen für den Erwerb von Amts-, Betriebs- und Geschäftsausstattung			
3416	Auszahlungen für den Erwerb von Kulturgütern			
3417	Auszahlungen für den Erwerb von Beteiligungen			
3418	Auszahlungen für den Erwerb von kofinanzierten Schutzbauten			
342	Auszahlungen aus der Gewährung von Darlehen sowie gewährten Vorschüssen	0,00	0,00	0,00
3421	Auszahlungen von Darlehen an Träger des öffentlichen Rechts			
3422	Auszahlungen von Darlehen an Beteiligungen			
3423	Auszahlungen von Darlehen an Unternehmen und Haushalte			
3425	Auszahlungen von Vorschüssen und Anzahlungen			
343	Auszahlungen aus Kapitaltransfers	0,00	0,00	0,00
3431	Kapitaltransferzahlungen an Träger des öffentlichen Rechts			
3432	Kapitaltransferzahlungen an Beteiligungen			
3433	Kapitaltransferzahlungen an Unternehmen (Finanzunternehmen)			
3434	Kapitaltransferzahlungen an Haushalte und Organisationen ohne Erwerbscharakter			
3435	Kapitaltransferzahlungen an das Ausland			
34	Summe Auszahlungen investive Gebarung	0,00	0,00	0,00
SA2	Saldo (2) Geldfluss aus der investiven Gebarung (33 – 34)	0,00	0,00	0,00
SA3	Saldo (3) Nettofinanzierungssaldo (Saldo 1 + Saldo 2)	-546.400,00	-545.200,00	-1.200,00
351	Einzahlungen aus der Aufnahme von Finanzschulden	0,00	0,00	0,00
3511	Einzahlungen aus empfangenen Darlehen von öffentlichen Körperschaften und Rechtsträgern			
3512	Einzahlungen aus empfangenen Darlehen von Beteiligungen			
3513	Einzahlungen aus empfangenen Darlehen von Unternehmen und privaten Haushalten			
3514	Einzahlungen aus Finanzschulden (Finanzunternehmen)			
3515	Einzahlungen aus Aufnahmen von Leasingverbindlichkeiten			
353	Einzahlungen infolge eines Kapitaltauschs bei derivativen Finanzinstrumenten mit Grundgeschäft	0,00	0,00	0,00
3530	Einzahlungen infolge eines Kapitaltauschs bei derivativen Finanzinstrumenten mit Grundgeschäft			
355	Einzahlungen aus dem Abgang von Finanzinstrumenten	0,00	0,00	0,00

1. Nachtragsvoranschlag 2025

Marktgemeinde Sigmundsherberg

NVA Finanzierungshaushalt Bereichsbudget 1. und 2. Ebene (Anlage 1b)

Gesundheit (Gruppe 5)

MVAG	Mittelverwendungs- und aufbringungsgruppen (1. und 2. Ebene)	VA 2025 inkl. NVA	VA 2025	1. NVA
3550	Einzahlungen aus dem Abgang von Finanzinstrumenten			
35	Summe Einzahlungen aus der Finanzierungstätigkeit	0,00	0,00	0,00
361	Auszahlungen aus der Tilgung von Finanzschulden	0,00	0,00	0,00
3611	Auszahlungen aus empfangenen Darlehen von öffentlichen Körperschaften und Rechtsträgern			
3612	Auszahlungen aus empfangenen Darlehen von Beteiligungen			
3613	Auszahlungen aus empfangenen Darlehen von Unternehmen und privaten Haushalten			
3614	Auszahlungen aus Finanzschulden			
3615	Auszahlungen aus Rückzahlungen von Leasingverbindlichkeiten			
363	Auszahlungen infolge eines Kapitaltausches bei derivativen Finanzinstrumenten mit Grundgeschäft	0,00	0,00	0,00
3630	Auszahlungen infolge eines Kapitaltausches bei derivativen Finanzinstrumenten mit Grundgeschäft			
365	Auszahlungen für den Erwerb von Finanzinstrumenten	0,00	0,00	0,00
3650	Auszahlungen für den Erwerb von Finanzinstrumenten			
36	Summe Auszahlungen aus der Finanzierungstätigkeit	0,00	0,00	0,00
SA4	Saldo (4) Geldfluss aus der Finanzierungstätigkeit (35 – 36)	0,00	0,00	0,00
SA5	Saldo (5) Geldfluss aus der voranschlagswirksamen Gebarung (Saldo 3 + Saldo 4)	-546.400,00	-545.200,00	-1.200,00

1. Nachtragsvoranschlag 2025

Marktgemeinde Sigmundsherberg

NVA Finanzierungshaushalt Bereichsbudget 1. und 2. Ebene (Anlage 1b)

Straßen- und Wasserbau, Verkehr (Gruppe 6)

MVAG	Mittelverwendungs- und aufbringungsgruppen (1. und 2. Ebene)	VA 2025 inkl. NVA	VA 2025	1. NVA
311	Einzahlungen aus operativer Verwaltungstätigkeit	14.300,00	14.100,00	200,00
3111	Einzahlungen aus eigenen Abgaben			
3112	Einzahlungen aus Ertragsanteilen			
3113	Einzahlungen aus Gebühren			
3114	Einzahlungen aus Leistungen			
3115	Einzahlungen aus Besitz und wirtschaftlicher Tätigkeit			
3116	Einzahlungen aus Veräußerung von geringwertigen Wirtschaftsgütern (GWG) und sonstige Einzahlungen	14.300,00	14.100,00	200,00
312	Einzahlungen aus Transfers	4.200,00	2.200,00	2.000,00
3121	Transferzahlungen von Trägern des öffentlichen Rechts	1.200,00	1.200,00	
3122	Transferzahlungen von Beteiligungen			
3123	Transferzahlungen von Unternehmen (inkl. Finanzunternehmen)			
3124	Transferzahlungen von Haushalten und Organisationen ohne Erwerbscharakter	3.000,00	1.000,00	2.000,00
3125	Transferzahlungen vom Ausland			
3126	Investitions- und Tilgungszuschüsse zwischen Unternehmungen und Betrieben der Gebietskörperschaft und der Gebietskörperschaft			
313	Einzahlungen aus Finanzerträgen	0,00	0,00	0,00
3131	Einzahlungen aus Zinserträgen			
3132	Einzahlungen aus Zinsen aus derivativen Finanzinstrumenten mit und ohne Grundgeschäft			
3133	Einzahlungen aus Gewinnentnahmen von marktbestimmten Betrieben			
3134	Sonstige Einzahlungen aus Finanzerträgen			
3135	Einzahlungen aus Dividenden/Gewinnausschüttungen			
31	Summe Einzahlungen operative Gebarung	18.500,00	16.300,00	2.200,00
321	Auszahlungen aus Personalaufwand	0,00	0,00	0,00
3211	Auszahlungen für Personalaufwand (Bezüge, Nebengebühren, und Mehrleistungsvergütungen)			
3212	Auszahlungen für gesetzliche und freiwillige Sozialaufwendungen			
3213	Auszahlungen aus sonstigem Personalaufwand			
322	Auszahlungen aus Sachaufwand	29.500,00	20.500,00	9.000,00
3221	Auszahlungen für Gebrauchs- und Verbrauchsgüter, Handelswaren	3.400,00	400,00	3.000,00
3222	Auszahlungen für Verwaltungs- und Betriebsaufwand	1.700,00	1.700,00	
3223	Auszahlungen für Leasing- und Mietaufwand	700,00	700,00	
3224	Auszahlungen für Instandhaltung	6.200,00	200,00	6.000,00
3225	Sonstige Auszahlungen aus Sachaufwand	17.500,00	17.500,00	
3226	Auszahlungen aus der Inanspruchnahme von Haftungen			
323	Auszahlungen aus Transfers	20.500,00	20.500,00	0,00
3231	Transferzahlungen an Träger des öffentlichen Rechts	20.500,00	20.500,00	

1. Nachtragsvoranschlag 2025

NVA Finanzierungshaushalt Bereichsbudget 1. und 2. Ebene (Anlage 1b)

Marktgemeinde Sigmundsherberg

Straßen- und Wasserbau, Verkehr (Gruppe 6)

MVAG	Mittelverwendungs- und aufbringungsgruppen (1. und 2. Ebene)	VA 2025 inkl. NVA	VA 2025	1. NVA
3232	Transferzahlungen an Beteiligungen			
3233	Transferzahlungen an Unternehmen (inkl. Finanzunternehmen)			
3234	Transferzahlungen an Haushalte und Organisationen ohne Erwerbscharakter			
3235	Transferzahlungen an das Ausland			
3236	Investitions- und Tilgungszuschüsse zwischen Unternehmungen und Betrieben der Gebietskörperschaft und der Gebietskörperschaft			
324	Auszahlungen aus Finanzaufwand	5.100,00	2.500,00	2.600,00
3241	Auszahlungen für Zinsen	5.100,00	2.500,00	2.600,00
3242	Auszahlungen für Zinsen aus derivativen Finanzinstrumenten mit und ohne Grundgeschäft			
3243	Auszahlungen aus Gewinnentnahmen von marktbestimmten Betrieben			
3244	Sonstige Auszahlungen aus Finanzaufwendungen			
32	Summe Auszahlungen operative Gebarung	55.100,00	43.500,00	11.600,00
SA1	Saldo (1) Geldfluss aus der operativen Gebarung (31 – 32)	-36.600,00	-27.200,00	-9.400,00
331	Einzahlungen aus der Investitionstätigkeit	10.600,00	0,00	10.600,00
3311	Einzahlungen aus der Veräußerung von immateriellem Vermögen			
3312	Einzahlungen aus der Veräußerung von Grundstücken und Grundstückeinrichtungen	10.600,00		10.600,00
3313	Einzahlungen aus der Veräußerung von Gebäuden und Bauten			
3314	Einzahlungen aus der Veräußerung von technischen Anlagen, Fahrzeugen und Maschinen			
3315	Einzahlungen aus der Veräußerung von Amts-, Betriebs- und Geschäftsausstattung			
3316	Einzahlungen aus der Veräußerung von Kulturgütern			
3317	Einzahlungen aus der Veräußerung von Beteiligungen			
3318	Einzahlungen aus der Veräußerung von kofinanzierten Schutzbauten			
332	Einzahlungen aus der Rückzahlung von Darlehen sowie gewährten Vorschüssen	0,00	0,00	0,00
3321	Einzahlungen aus Darlehen an Träger des öffentlichen Rechts			
3322	Einzahlungen aus Darlehen an Beteiligungen			
3323	Einzahlungen aus Darlehen an Unternehmen und Haushalte			
3325	Einzahlungen aus Vorschüssen und Anzahlungen			
333	Einzahlungen aus Kapitaltransfers	141.400,00	0,00	141.400,00
3331	Kapitaltransferzahlungen von Trägern des öffentlichen Rechts	141.400,00		141.400,00
3332	Kapitaltransferzahlungen von Beteiligungen			
3333	Kapitaltransferzahlungen von Unternehmen			
3334	Kapitaltransferzahlungen von Haushalten und Organisationen ohne Erwerbscharakter			
3335	Kapitaltransferzahlungen vom Ausland			
33	Summe Einzahlungen investive Gebarung	152.000,00	0,00	152.000,00

Straßen- und Wasserbau, Verkehr (Gruppe 6)

MVAG	Mittelverwendungs- und aufbringungsgruppen (1. und 2. Ebene)	VA 2025 inkl. NVA	VA 2025	1. NVA
341	Auszahlungen aus der Investitionstätigkeit	102.100,00	22.500,00	79.600,00
3411	Auszahlungen für den Erwerb von immateriellem Vermögen			
3412	Auszahlungen für den Erwerb von Grundstücken und Grundstückseinrichtungen	102.100,00	22.500,00	79.600,00
3413	Auszahlungen für den Erwerb von Gebäuden und Bauten			
3414	Auszahlungen für den Erwerb von technischen Anlagen, Fahrzeugen und Maschinen			
3415	Auszahlungen für den Erwerb von Amts-, Betriebs- und Geschäftsausstattung			
3416	Auszahlungen für den Erwerb von Kulturgütern			
3417	Auszahlungen für den Erwerb von Beteiligungen			
3418	Auszahlungen für den Erwerb von kofinanzierten Schutzbauten			
342	Auszahlungen aus der Gewährung von Darlehen sowie gewährten Vorschüssen	0,00	0,00	0,00
3421	Auszahlungen von Darlehen an Träger des öffentlichen Rechts			
3422	Auszahlungen von Darlehen an Beteiligungen			
3423	Auszahlungen von Darlehen an Unternehmen und Haushalte			
3425	Auszahlungen von Vorschüssen und Anzahlungen			
343	Auszahlungen aus Kapitaltransfers	0,00	0,00	0,00
3431	Kapitaltransferzahlungen an Träger des öffentlichen Rechts			
3432	Kapitaltransferzahlungen an Beteiligungen			
3433	Kapitaltransferzahlungen an Unternehmen (Finanzunternehmen)			
3434	Kapitaltransferzahlungen an Haushalte und Organisationen ohne Erwerbscharakter			
3435	Kapitaltransferzahlungen an das Ausland			
34	Summe Auszahlungen investive Gebarung	102.100,00	22.500,00	79.600,00
SA2	Saldo (2) Geldfluss aus der investiven Gebarung (33 – 34)	49.900,00	-22.500,00	72.400,00
SA3	Saldo (3) Nettofinanzierungssaldo (Saldo 1 + Saldo 2)	13.300,00	-49.700,00	63.000,00
351	Einzahlungen aus der Aufnahme von Finanzschulden	0,00	0,00	0,00
3511	Einzahlungen aus empfangenen Darlehen von öffentlichen Körperschaften und Rechtsträgern			
3512	Einzahlungen aus empfangenen Darlehen von Beteiligungen			
3513	Einzahlungen aus empfangenen Darlehen von Unternehmen und privaten Haushalten			
3514	Einzahlungen aus Finanzschulden (Finanzunternehmen)			
3515	Einzahlungen aus Aufnahmen von Leasingverbindlichkeiten			
353	Einzahlungen infolge eines Kapitaltausches bei derivativen Finanzinstrumenten mit Grundgeschäft	0,00	0,00	0,00
3530	Einzahlungen infolge eines Kapitaltausches bei derivativen Finanzinstrumenten mit Grundgeschäft			
355	Einzahlungen aus dem Abgang von Finanzinstrumenten	0,00	0,00	0,00

Straßen- und Wasserbau, Verkehr (Gruppe 6)

MVAG	Mittelverwendungs- und aufbringungsgruppen (1. und 2. Ebene)	VA 2025 inkl. NVA	VA 2025	1. NVA
3550	Einzahlungen aus dem Abgang von Finanzinstrumenten			
35	Summe Einzahlungen aus der Finanzierungstätigkeit	0,00	0,00	0,00
361	Auszahlungen aus der Tilgung von Finanzschulden	46.000,00	45.600,00	400,00
3611	Auszahlungen aus empfangenen Darlehen von öffentlichen Körperschaften und Rechtsträgern			
3612	Auszahlungen aus empfangenen Darlehen von Beteiligungen			
3613	Auszahlungen aus empfangenen Darlehen von Unternehmen und privaten Haushalten			
3614	Auszahlungen aus Finanzschulden	46.000,00	45.600,00	400,00
3615	Auszahlungen aus Rückzahlungen von Leasingverbindlichkeiten			
363	Auszahlungen infolge eines Kapitaltausches bei derivativen Finanzinstrumenten mit Grundgeschäft	0,00	0,00	0,00
3630	Auszahlungen infolge eines Kapitaltausches bei derivativen Finanzinstrumenten mit Grundgeschäft			
365	Auszahlungen für den Erwerb von Finanzinstrumenten	0,00	0,00	0,00
3650	Auszahlungen für den Erwerb von Finanzinstrumenten			
36	Summe Auszahlungen aus der Finanzierungstätigkeit	46.000,00	45.600,00	400,00
SA4	Saldo (4) Geldfluss aus der Finanzierungstätigkeit (35 – 36)	-46.000,00	-45.600,00	-400,00
SA5	Saldo (5) Geldfluss aus der voranschlagswirksamen Gebarung (Saldo 3 + Saldo 4)	-32.700,00	-95.300,00	62.600,00

1. Nachtragsvoranschlag 2025

NVA Finanzierungshaushalt Bereichsbudget 1. und 2. Ebene (Anlage 1b)

Marktgemeinde Sigmundsherberg

Wirtschaftsförderung (Gruppe 7)

MVAG	Mittelverwendungs- und aufbringungsgruppen (1. und 2. Ebene)	VA 2025 inkl. NVA	VA 2025	1. NVA
311	Einzahlungen aus operativer Verwaltungstätigkeit	0,00	0,00	0,00
3111	Einzahlungen aus eigenen Abgaben			
3112	Einzahlungen aus Ertragsanteilen			
3113	Einzahlungen aus Gebühren			
3114	Einzahlungen aus Leistungen			
3115	Einzahlungen aus Besitz und wirtschaftlicher Tätigkeit			
3116	Einzahlungen aus Veräußerung von geringwertigen Wirtschaftsgütern (GWG) und sonstige Einzahlungen			
312	Einzahlungen aus Transfers	6.300,00	6.300,00	0,00
3121	Transferzahlungen von Trägern des öffentlichen Rechts	6.300,00	6.300,00	
3122	Transferzahlungen von Beteiligungen			
3123	Transferzahlungen von Unternehmen (inkl. Finanzunternehmen)			
3124	Transferzahlungen von Haushalten und Organisationen ohne Erwerbscharakter			
3125	Transferzahlungen vom Ausland			
3126	Investitions- und Tilgungszuschüsse zwischen Unternehmungen und Betrieben der Gebietskörperschaft und der Gebietskörperschaft			
313	Einzahlungen aus Finanzerträgen	0,00	0,00	0,00
3131	Einzahlungen aus Zinserträgen			
3132	Einzahlungen aus Zinsen aus derivativen Finanzinstrumenten mit und ohne Grundgeschäft			
3133	Einzahlungen aus Gewinnentnahmen von marktbestimmten Betrieben			
3134	Sonstige Einzahlungen aus Finanzerträgen			
3135	Einzahlungen aus Dividenden/Gewinnausschüttungen			
31	Summe Einzahlungen operative Gebarung	6.300,00	6.300,00	0,00
321	Auszahlungen aus Personalaufwand	0,00	0,00	0,00
3211	Auszahlungen für Personalaufwand (Bezüge, Nebengebühren, und Mehrleistungsvergütungen)			
3212	Auszahlungen für gesetzliche und freiwillige Sozialaufwendungen			
3213	Auszahlungen aus sonstigem Personalaufwand			
322	Auszahlungen aus Sachaufwand	18.900,00	18.900,00	0,00
3221	Auszahlungen für Gebrauchs- und Verbrauchsgüter, Handelswaren	600,00	600,00	
3222	Auszahlungen für Verwaltungs- und Betriebsaufwand	3.100,00	3.100,00	
3223	Auszahlungen für Leasing- und Mietaufwand			
3224	Auszahlungen für Instandhaltung			
3225	Sonstige Auszahlungen aus Sachaufwand	15.200,00	15.200,00	
3226	Auszahlungen aus der Inanspruchnahme von Haftungen			
323	Auszahlungen aus Transfers	0,00	0,00	0,00
3231	Transferzahlungen an Träger des öffentlichen Rechts			

1. Nachtragsvoranschlag 2025

Marktgemeinde Sigmundsherberg

NVA Finanzierungshaushalt Bereichsbudget 1. und 2. Ebene (Anlage 1b)

Wirtschaftsförderung (Gruppe 7)

MVAG	Mittelverwendungs- und aufbringungsgruppen (1. und 2. Ebene)	VA 2025 inkl. NVA	VA 2025	1. NVA
3232	Transferzahlungen an Beteiligungen			
3233	Transferzahlungen an Unternehmen (inkl. Finanzunternehmen)			
3234	Transferzahlungen an Haushalte und Organisationen ohne Erwerbscharakter			
3235	Transferzahlungen an das Ausland			
3236	Investitions- und Tilgungszuschüsse zwischen Unternehmungen und Betrieben der Gebietskörperschaft und der Gebietskörperschaft			
324	Auszahlungen aus Finanzaufwand	0,00	0,00	0,00
3241	Auszahlungen für Zinsen			
3242	Auszahlungen für Zinsen aus derivativen Finanzinstrumenten mit und ohne Grundgeschäft			
3243	Auszahlungen aus Gewinnentnahmen von marktbestimmten Betrieben			
3244	Sonstige Auszahlungen aus Finanzaufwendungen			
32	Summe Auszahlungen operative Gebarung	18.900,00	18.900,00	0,00
SA1	Saldo (1) Geldfluss aus der operativen Gebarung (31 – 32)	-12.600,00	-12.600,00	0,00
331	Einzahlungen aus der Investitionstätigkeit	0,00	0,00	0,00
3311	Einzahlungen aus der Veräußerung von immateriellem Vermögen			
3312	Einzahlungen aus der Veräußerung von Grundstücken und Grundstückeinrichtungen			
3313	Einzahlungen aus der Veräußerung von Gebäuden und Bauten			
3314	Einzahlungen aus der Veräußerung von technischen Anlagen, Fahrzeugen und Maschinen			
3315	Einzahlungen aus der Veräußerung von Amts-, Betriebs- und Geschäftsausstattung			
3316	Einzahlungen aus der Veräußerung von Kulturgütern			
3317	Einzahlungen aus der Veräußerung von Beteiligungen			
3318	Einzahlungen aus der Veräußerung von kofinanzierten Schutzbauten			
332	Einzahlungen aus der Rückzahlung von Darlehen sowie gewährten Vorschüssen	0,00	0,00	0,00
3321	Einzahlungen aus Darlehen an Träger des öffentlichen Rechts			
3322	Einzahlungen aus Darlehen an Beteiligungen			
3323	Einzahlungen aus Darlehen an Unternehmen und Haushalte			
3325	Einzahlungen aus Vorschüssen und Anzahlungen			
333	Einzahlungen aus Kapitaltransfers	6.300,00	6.300,00	0,00
3331	Kapitaltransferzahlungen von Trägern des öffentlichen Rechts	6.300,00	6.300,00	
3332	Kapitaltransferzahlungen von Beteiligungen			
3333	Kapitaltransferzahlungen von Unternehmen			
3334	Kapitaltransferzahlungen von Haushalten und Organisationen ohne Erwerbscharakter			
3335	Kapitaltransferzahlungen vom Ausland			
33	Summe Einzahlungen investive Gebarung	6.300,00	6.300,00	0,00

Wirtschaftsförderung (Gruppe 7)

MVAG	Mittelverwendungs- und aufbringungsgruppen (1. und 2. Ebene)	VA 2025 inkl. NVA	VA 2025	1. NVA
341	Auszahlungen aus der Investitionstätigkeit	25.000,00	25.000,00	0,00
3411	Auszahlungen für den Erwerb von immateriellem Vermögen			
3412	Auszahlungen für den Erwerb von Grundstücken und Grundstückseinrichtungen	25.000,00	25.000,00	
3413	Auszahlungen für den Erwerb von Gebäuden und Bauten			
3414	Auszahlungen für den Erwerb von technischen Anlagen, Fahrzeugen und Maschinen			
3415	Auszahlungen für den Erwerb von Amts-, Betriebs- und Geschäftsausstattung			
3416	Auszahlungen für den Erwerb von Kulturgütern			
3417	Auszahlungen für den Erwerb von Beteiligungen			
3418	Auszahlungen für den Erwerb von kofinanzierten Schutzbauten			
342	Auszahlungen aus der Gewährung von Darlehen sowie gewährten Vorschüssen	0,00	0,00	0,00
3421	Auszahlungen von Darlehen an Träger des öffentlichen Rechts			
3422	Auszahlungen von Darlehen an Beteiligungen			
3423	Auszahlungen von Darlehen an Unternehmen und Haushalte			
3425	Auszahlungen von Vorschüssen und Anzahlungen			
343	Auszahlungen aus Kapitaltransfers	0,00	0,00	0,00
3431	Kapitaltransferzahlungen an Träger des öffentlichen Rechts			
3432	Kapitaltransferzahlungen an Beteiligungen			
3433	Kapitaltransferzahlungen an Unternehmen (Finanzunternehmen)			
3434	Kapitaltransferzahlungen an Haushalte und Organisationen ohne Erwerbscharakter			
3435	Kapitaltransferzahlungen an das Ausland			
34	Summe Auszahlungen investive Gebarung	25.000,00	25.000,00	0,00
SA2	Saldo (2) Geldfluss aus der investiven Gebarung (33 – 34)	-18.700,00	-18.700,00	0,00
SA3	Saldo (3) Nettofinanzierungssaldo (Saldo 1 + Saldo 2)	-31.300,00	-31.300,00	0,00
351	Einzahlungen aus der Aufnahme von Finanzschulden	0,00	0,00	0,00
3511	Einzahlungen aus empfangenen Darlehen von öffentlichen Körperschaften und Rechtsträgern			
3512	Einzahlungen aus empfangenen Darlehen von Beteiligungen			
3513	Einzahlungen aus empfangenen Darlehen von Unternehmen und privaten Haushalten			
3514	Einzahlungen aus Finanzschulden (Finanzunternehmen)			
3515	Einzahlungen aus Aufnahmen von Leasingverbindlichkeiten			
353	Einzahlungen infolge eines Kapitaltausches bei derivativen Finanzinstrumenten mit Grundgeschäft	0,00	0,00	0,00
3530	Einzahlungen infolge eines Kapitaltausches bei derivativen Finanzinstrumenten mit Grundgeschäft			
355	Einzahlungen aus dem Abgang von Finanzinstrumenten	0,00	0,00	0,00

1. Nachtragsvoranschlag 2025**NVA Finanzierungshaushalt Bereichsbudget 1. und 2. Ebene (Anlage 1b)**

Marktgemeinde Sigmundsherberg

Wirtschaftsförderung (Gruppe 7)

MVAG	Mittelverwendungs- und aufbringungsgruppen (1. und 2. Ebene)	VA 2025 inkl. NVA	VA 2025	1. NVA
3550	Einzahlungen aus dem Abgang von Finanzinstrumenten			
35	Summe Einzahlungen aus der Finanzierungstätigkeit	0,00	0,00	0,00
361	Auszahlungen aus der Tilgung von Finanzschulden	0,00	0,00	0,00
3611	Auszahlungen aus empfangenen Darlehen von öffentlichen Körperschaften und Rechtsträgern			
3612	Auszahlungen aus empfangenen Darlehen von Beteiligungen			
3613	Auszahlungen aus empfangenen Darlehen von Unternehmen und privaten Haushalten			
3614	Auszahlungen aus Finanzschulden			
3615	Auszahlungen aus Rückzahlungen von Leasingverbindlichkeiten			
363	Auszahlungen infolge eines Kapitaltausches bei derivativen Finanzinstrumenten mit Grundgeschäft	0,00	0,00	0,00
3630	Auszahlungen infolge eines Kapitaltausches bei derivativen Finanzinstrumenten mit Grundgeschäft			
365	Auszahlungen für den Erwerb von Finanzinstrumenten	0,00	0,00	0,00
3650	Auszahlungen für den Erwerb von Finanzinstrumenten			
36	Summe Auszahlungen aus der Finanzierungstätigkeit	0,00	0,00	0,00
SA4	Saldo (4) Geldfluss aus der Finanzierungstätigkeit (35 – 36)	0,00	0,00	0,00
SA5	Saldo (5) Geldfluss aus der voranschlagswirksamen Gebarung (Saldo 3 + Saldo 4)	-31.300,00	-31.300,00	0,00

1. Nachtragsvoranschlag 2025

Marktgemeinde Sigmundsherberg

NVA Finanzierungshaushalt Bereichsbudget 1. und 2. Ebene (Anlage 1b)

Dienstleistungen (Gruppe 8)

MVAG	Mittelverwendungs- und aufbringungsgruppen (1. und 2. Ebene)	VA 2025 inkl. NVA	VA 2025	1. NVA
311	Einzahlungen aus operativer Verwaltungstätigkeit	1.879.300,00	1.826.000,00	53.300,00
3111	Einzahlungen aus eigenen Abgaben			
3112	Einzahlungen aus Ertragsanteilen			
3113	Einzahlungen aus Gebühren	726.600,00	680.600,00	46.000,00
3114	Einzahlungen aus Leistungen	416.600,00	412.300,00	4.300,00
3115	Einzahlungen aus Besitz und wirtschaftlicher Tätigkeit	40.600,00	40.600,00	
3116	Einzahlungen aus Veräußerung von geringwertigen Wirtschaftsgütern (GWG) und sonstige Einzahlungen	695.500,00	692.500,00	3.000,00
312	Einzahlungen aus Transfers	38.700,00	43.700,00	-5.000,00
3121	Transferzahlungen von Trägern des öffentlichen Rechts	38.700,00	43.700,00	-5.000,00
3122	Transferzahlungen von Beteiligungen			
3123	Transferzahlungen von Unternehmen (inkl. Finanzunternehmen)			
3124	Transferzahlungen von Haushalten und Organisationen ohne Erwerbscharakter			
3125	Transferzahlungen vom Ausland			
3126	Investitions- und Tilgungszuschüsse zwischen Unternehmungen und Betrieben der Gebietskörperschaft und der Gebietskörperschaft			
313	Einzahlungen aus Finanzerträgen	0,00	0,00	0,00
3131	Einzahlungen aus Zinserträgen			
3132	Einzahlungen aus Zinsen aus derivativen Finanzinstrumenten mit und ohne Grundgeschäft			
3133	Einzahlungen aus Gewinnentnahmen von marktbestimmten Betrieben			
3134	Sonstige Einzahlungen aus Finanzerträgen			
3135	Einzahlungen aus Dividenden/Gewinnausschüttungen			
31	Summe Einzahlungen operative Gebarung	1.918.000,00	1.869.700,00	48.300,00
321	Auszahlungen aus Personalaufwand	497.400,00	413.300,00	84.100,00
3211	Auszahlungen für Personalaufwand (Bezüge, Nebengebühren, und Mehrleistungsvergütungen)	393.900,00	322.300,00	71.600,00
3212	Auszahlungen für gesetzliche und freiwillige Sozialaufwendungen	103.500,00	91.000,00	12.500,00
3213	Auszahlungen aus sonstigem Personalaufwand			
322	Auszahlungen aus Sachaufwand	1.252.600,00	1.196.100,00	56.500,00
3221	Auszahlungen für Gebrauchs- und Verbrauchsgüter, Handelswaren	584.900,00	571.900,00	13.000,00
3222	Auszahlungen für Verwaltungs- und Betriebsaufwand	101.900,00	85.300,00	16.600,00
3223	Auszahlungen für Leasing- und Mietaufwand	4.300,00	4.300,00	
3224	Auszahlungen für Instandhaltung	30.500,00	25.000,00	5.500,00
3225	Sonstige Auszahlungen aus Sachaufwand	531.000,00	509.600,00	21.400,00
3226	Auszahlungen aus der Inanspruchnahme von Haftungen			
323	Auszahlungen aus Transfers	241.500,00	249.000,00	-7.500,00
3231	Transferzahlungen an Träger des öffentlichen Rechts	240.500,00	248.000,00	-7.500,00

1. Nachtragsvoranschlag 2025

Marktgemeinde Sigmundsherberg

NVA Finanzierungshaushalt Bereichsbudget 1. und 2. Ebene (Anlage 1b)

Dienstleistungen (Gruppe 8)

MVAG	Mittelverwendungs- und aufbringungsgruppen (1. und 2. Ebene)	VA 2025 inkl. NVA	VA 2025	1. NVA
3232	Transferzahlungen an Beteiligungen			
3233	Transferzahlungen an Unternehmen (inkl. Finanzunternehmen)			
3234	Transferzahlungen an Haushalte und Organisationen ohne Erwerbscharakter	1.000,00	1.000,00	
3235	Transferzahlungen an das Ausland			
3236	Investitions- und Tilgungszuschüsse zwischen Unternehmungen und Betrieben der Gebietskörperschaft und der Gebietskörperschaft			
324	Auszahlungen aus Finanzaufwand	54.900,00	81.100,00	-26.200,00
3241	Auszahlungen für Zinsen	54.300,00	80.500,00	-26.200,00
3242	Auszahlungen für Zinsen aus derivativen Finanzinstrumenten mit und ohne Grundgeschäft			
3243	Auszahlungen aus Gewinnentnahmen von marktbestimmten Betrieben			
3244	Sonstige Auszahlungen aus Finanzaufwendungen	600,00	600,00	
32	Summe Auszahlungen operative Gebarung	2.046.400,00	1.939.500,00	106.900,00
SA1	Saldo (1) Geldfluss aus der operativen Gebarung (31 – 32)	-128.400,00	-69.800,00	-58.600,00
331	Einzahlungen aus der Investitionstätigkeit	547.900,00	2.000,00	545.900,00
3311	Einzahlungen aus der Veräußerung von immateriellem Vermögen			
3312	Einzahlungen aus der Veräußerung von Grundstücken und Grundstückeinrichtungen	98.000,00		98.000,00
3313	Einzahlungen aus der Veräußerung von Gebäuden und Bauten	446.500,00		446.500,00
3314	Einzahlungen aus der Veräußerung von technischen Anlagen, Fahrzeugen und Maschinen	3.400,00	2.000,00	1.400,00
3315	Einzahlungen aus der Veräußerung von Amts-, Betriebs- und Geschäftsausstattung			
3316	Einzahlungen aus der Veräußerung von Kulturgütern			
3317	Einzahlungen aus der Veräußerung von Beteiligungen			
3318	Einzahlungen aus der Veräußerung von kofinanzierten Schutzbauten			
332	Einzahlungen aus der Rückzahlung von Darlehen sowie gewährten Vorschüssen	0,00	0,00	0,00
3321	Einzahlungen aus Darlehen an Träger des öffentlichen Rechts			
3322	Einzahlungen aus Darlehen an Beteiligungen			
3323	Einzahlungen aus Darlehen an Unternehmen und Haushalte			
3325	Einzahlungen aus Vorschüssen und Anzahlungen			
333	Einzahlungen aus Kapitaltransfers	813.000,00	721.500,00	91.500,00
3331	Kapitaltransferzahlungen von Trägern des öffentlichen Rechts	714.700,00	678.500,00	36.200,00
3332	Kapitaltransferzahlungen von Beteiligungen			
3333	Kapitaltransferzahlungen von Unternehmen			
3334	Kapitaltransferzahlungen von Haushalten und Organisationen ohne Erwerbscharakter	98.300,00	43.000,00	55.300,00
3335	Kapitaltransferzahlungen vom Ausland			
33	Summe Einzahlungen investive Gebarung	1.360.900,00	723.500,00	637.400,00

1. Nachtragsvoranschlag 2025

Marktgemeinde Sigmundsherberg

NVA Finanzierungshaushalt Bereichsbudget 1. und 2. Ebene (Anlage 1b)

Dienstleistungen (Gruppe 8)

MVAG	Mittelverwendungs- und aufbringungsgruppen (1. und 2. Ebene)	VA 2025 inkl. NVA	VA 2025	1. NVA
341	Auszahlungen aus der Investitionstätigkeit	6.509.400,00	5.417.500,00	1.091.900,00
3411	Auszahlungen für den Erwerb von immateriellem Vermögen	70.400,00	65.000,00	5.400,00
3412	Auszahlungen für den Erwerb von Grundstücken und Grundstückseinrichtungen	510.600,00	276.900,00	233.700,00
3413	Auszahlungen für den Erwerb von Gebäuden und Bauten	5.391.400,00	4.544.100,00	847.300,00
3414	Auszahlungen für den Erwerb von technischen Anlagen, Fahrzeugen und Maschinen	4.000,00	500,00	3.500,00
3415	Auszahlungen für den Erwerb von Amts-, Betriebs- und Geschäftsausstattung	533.000,00	531.000,00	2.000,00
3416	Auszahlungen für den Erwerb von Kulturgütern			
3417	Auszahlungen für den Erwerb von Beteiligungen			
3418	Auszahlungen für den Erwerb von kofinanzierten Schutzbauten			
342	Auszahlungen aus der Gewährung von Darlehen sowie gewährten Vorschüssen	0,00	0,00	0,00
3421	Auszahlungen von Darlehen an Träger des öffentlichen Rechts			
3422	Auszahlungen von Darlehen an Beteiligungen			
3423	Auszahlungen von Darlehen an Unternehmen und Haushalte			
3425	Auszahlungen von Vorschüssen und Anzahlungen			
343	Auszahlungen aus Kapitaltransfers	0,00	0,00	0,00
3431	Kapitaltransferzahlungen an Träger des öffentlichen Rechts			
3432	Kapitaltransferzahlungen an Beteiligungen			
3433	Kapitaltransferzahlungen an Unternehmen (Finanzunternehmen)			
3434	Kapitaltransferzahlungen an Haushalte und Organisationen ohne Erwerbscharakter			
3435	Kapitaltransferzahlungen an das Ausland			
34	Summe Auszahlungen investive Gebarung	6.509.400,00	5.417.500,00	1.091.900,00
SA2	Saldo (2) Geldfluss aus der investiven Gebarung (33 – 34)	-5.148.500,00	-4.694.000,00	-454.500,00
SA3	Saldo (3) Nettofinanzierungssaldo (Saldo 1 + Saldo 2)	-5.276.900,00	-4.763.800,00	-513.100,00
351	Einzahlungen aus der Aufnahme von Finanzschulden	4.289.000,00	1.637.600,00	2.651.400,00
3511	Einzahlungen aus empfangenen Darlehen von öffentlichen Körperschaften und Rechtsträgern	2.000,00	3.200,00	-1.200,00
3512	Einzahlungen aus empfangenen Darlehen von Beteiligungen			
3513	Einzahlungen aus empfangenen Darlehen von Unternehmen und privaten Haushalten			
3514	Einzahlungen aus Finanzschulden (Finanzunternehmen)	4.287.000,00	1.634.400,00	2.652.600,00
3515	Einzahlungen aus Aufnahmen von Leasingverbindlichkeiten			
353	Einzahlungen infolge eines Kapitaltausches bei derivativen Finanzinstrumenten mit Grundgeschäft	0,00	0,00	0,00
3530	Einzahlungen infolge eines Kapitaltausches bei derivativen Finanzinstrumenten mit Grundgeschäft			
355	Einzahlungen aus dem Abgang von Finanzinstrumenten	0,00	0,00	0,00

1. Nachtragsvoranschlag 2025

NVA Finanzierungshaushalt Bereichsbudget 1. und 2. Ebene (Anlage 1b)

Marktgemeinde Sigmundsherberg

Dienstleistungen (Gruppe 8)

MVAG	Mittelverwendungs- und aufbringungsgruppen (1. und 2. Ebene)	VA 2025 inkl. NVA	VA 2025	1. NVA
3550	Einzahlungen aus dem Abgang von Finanzinstrumenten			
35	Summe Einzahlungen aus der Finanzierungstätigkeit	4.289.000,00	1.637.600,00	2.651.400,00
361	Auszahlungen aus der Tilgung von Finanzschulden	174.900,00	258.900,00	-84.000,00
3611	Auszahlungen aus empfangenen Darlehen von öffentlichen Körperschaften und Rechtsträgern	23.200,00	23.200,00	
3612	Auszahlungen aus empfangenen Darlehen von Beteiligungen			
3613	Auszahlungen aus empfangenen Darlehen von Unternehmen und privaten Haushalten			
3614	Auszahlungen aus Finanzschulden	151.700,00	235.700,00	-84.000,00
3615	Auszahlungen aus Rückzahlungen von Leasingverbindlichkeiten			
363	Auszahlungen infolge eines Kapitaltausches bei derivativen Finanzinstrumenten mit Grundgeschäft	0,00	0,00	0,00
3630	Auszahlungen infolge eines Kapitaltausches bei derivativen Finanzinstrumenten mit Grundgeschäft			
365	Auszahlungen für den Erwerb von Finanzinstrumenten	0,00	0,00	0,00
3650	Auszahlungen für den Erwerb von Finanzinstrumenten			
36	Summe Auszahlungen aus der Finanzierungstätigkeit	174.900,00	258.900,00	-84.000,00
SA4	Saldo (4) Geldfluss aus der Finanzierungstätigkeit (35 – 36)	4.114.100,00	1.378.700,00	2.735.400,00
SA5	Saldo (5) Geldfluss aus der voranschlagswirksamen Gebarung (Saldo 3 + Saldo 4)	-1.162.800,00	-3.385.100,00	2.222.300,00

1. Nachtragsvoranschlag 2025

NVA Finanzierungshaushalt Bereichsbudget 1. und 2. Ebene (Anlage 1b)

Marktgemeinde Sigmundsherberg

Finanzwirtschaft (Gruppe 9)

MVAG	Mittelverwendungs- und aufbringungsgruppen (1. und 2. Ebene)	VA 2025 inkl. NVA	VA 2025	1. NVA
311	Einzahlungen aus operativer Verwaltungstätigkeit	2.255.600,00	2.242.500,00	13.100,00
3111	Einzahlungen aus eigenen Abgaben	525.600,00	474.500,00	51.100,00
3112	Einzahlungen aus Ertragsanteilen	1.711.000,00	1.749.000,00	-38.000,00
3113	Einzahlungen aus Gebühren			
3114	Einzahlungen aus Leistungen			
3115	Einzahlungen aus Besitz und wirtschaftlicher Tätigkeit			
3116	Einzahlungen aus Veräußerung von geringwertigen Wirtschaftsgütern (GWG) und sonstige Einzahlungen	19.000,00	19.000,00	
312	Einzahlungen aus Transfers	250.700,00	250.700,00	0,00
3121	Transferzahlungen von Trägern des öffentlichen Rechts	250.700,00	250.700,00	
3122	Transferzahlungen von Beteiligungen			
3123	Transferzahlungen von Unternehmen (inkl. Finanzunternehmen)			
3124	Transferzahlungen von Haushalten und Organisationen ohne Erwerbscharakter			
3125	Transferzahlungen vom Ausland			
3126	Investitions- und Tilgungszuschüsse zwischen Unternehmungen und Betrieben der Gebietskörperschaft und der Gebietskörperschaft			
313	Einzahlungen aus Finanzerträgen	500,00	500,00	0,00
3131	Einzahlungen aus Zinserträgen	200,00	200,00	
3132	Einzahlungen aus Zinsen aus derivativen Finanzinstrumenten mit und ohne Grundgeschäft			
3133	Einzahlungen aus Gewinnentnahmen von marktbestimmten Betrieben			
3134	Sonstige Einzahlungen aus Finanzerträgen			
3135	Einzahlungen aus Dividenden/Gewinnausschüttungen	300,00	300,00	
31	Summe Einzahlungen operative Gebarung	2.506.800,00	2.493.700,00	13.100,00
321	Auszahlungen aus Personalaufwand	0,00	0,00	0,00
3211	Auszahlungen für Personalaufwand (Bezüge, Nebengebühren, und Mehrleistungsvergütungen)			
3212	Auszahlungen für gesetzliche und freiwillige Sozialaufwendungen			
3213	Auszahlungen aus sonstigem Personalaufwand			
322	Auszahlungen aus Sachaufwand	29.700,00	29.700,00	0,00
3221	Auszahlungen für Gebrauchs- und Verbrauchsgüter, Handelswaren			
3222	Auszahlungen für Verwaltungs- und Betriebsaufwand	500,00	500,00	
3223	Auszahlungen für Leasing- und Mietaufwand			
3224	Auszahlungen für Instandhaltung			
3225	Sonstige Auszahlungen aus Sachaufwand	29.200,00	29.200,00	
3226	Auszahlungen aus der Inanspruchnahme von Haftungen			
323	Auszahlungen aus Transfers	0,00	0,00	0,00
3231	Transferzahlungen an Träger des öffentlichen Rechts			

1. Nachtragsvoranschlag 2025

Marktgemeinde Sigmundsherberg

NVA Finanzierungshaushalt Bereichsbudget 1. und 2. Ebene (Anlage 1b)

Finanzwirtschaft (Gruppe 9)

MVAG	Mittelverwendungs- und aufbringungsgruppen (1. und 2. Ebene)	VA 2025 inkl. NVA	VA 2025	1. NVA
3232	Transferzahlungen an Beteiligungen			
3233	Transferzahlungen an Unternehmen (inkl. Finanzunternehmen)			
3234	Transferzahlungen an Haushalte und Organisationen ohne Erwerbscharakter			
3235	Transferzahlungen an das Ausland			
3236	Investitions- und Tilgungszuschüsse zwischen Unternehmungen und Betrieben der Gebietskörperschaft und der Gebietskörperschaft			
324	Auszahlungen aus Finanzaufwand	13.200,00	3.600,00	9.600,00
3241	Auszahlungen für Zinsen	9.700,00	100,00	9.600,00
3242	Auszahlungen für Zinsen aus derivativen Finanzinstrumenten mit und ohne Grundgeschäft			
3243	Auszahlungen aus Gewinnentnahmen von marktbestimmten Betrieben			
3244	Sonstige Auszahlungen aus Finanzaufwendungen	3.500,00	3.500,00	
32	Summe Auszahlungen operative Gebarung	42.900,00	33.300,00	9.600,00
SA1	Saldo (1) Geldfluss aus der operativen Gebarung (31 – 32)	2.463.900,00	2.460.400,00	3.500,00
331	Einzahlungen aus der Investitionstätigkeit	0,00	0,00	0,00
3311	Einzahlungen aus der Veräußerung von immateriellem Vermögen			
3312	Einzahlungen aus der Veräußerung von Grundstücken und Grundstückeinrichtungen			
3313	Einzahlungen aus der Veräußerung von Gebäuden und Bauten			
3314	Einzahlungen aus der Veräußerung von technischen Anlagen, Fahrzeugen und Maschinen			
3315	Einzahlungen aus der Veräußerung von Amts-, Betriebs- und Geschäftsausstattung			
3316	Einzahlungen aus der Veräußerung von Kulturgütern			
3317	Einzahlungen aus der Veräußerung von Beteiligungen			
3318	Einzahlungen aus der Veräußerung von kofinanzierten Schutzbauten			
332	Einzahlungen aus der Rückzahlung von Darlehen sowie gewährten Vorschüssen	0,00	0,00	0,00
3321	Einzahlungen aus Darlehen an Träger des öffentlichen Rechts			
3322	Einzahlungen aus Darlehen an Beteiligungen			
3323	Einzahlungen aus Darlehen an Unternehmen und Haushalte			
3325	Einzahlungen aus Vorschüssen und Anzahlungen			
333	Einzahlungen aus Kapitaltransfers	0,00	0,00	0,00
3331	Kapitaltransferzahlungen von Trägern des öffentlichen Rechts			
3332	Kapitaltransferzahlungen von Beteiligungen			
3333	Kapitaltransferzahlungen von Unternehmen			
3334	Kapitaltransferzahlungen von Haushalten und Organisationen ohne Erwerbscharakter			
3335	Kapitaltransferzahlungen vom Ausland			
33	Summe Einzahlungen investive Gebarung	0,00	0,00	0,00

Finanzwirtschaft (Gruppe 9)

MVAG	Mittelverwendungs- und aufbringungsgruppen (1. und 2. Ebene)	VA 2025 inkl. NVA	VA 2025	1. NVA
341	Auszahlungen aus der Investitionstätigkeit	0,00	0,00	0,00
3411	Auszahlungen für den Erwerb von immateriellem Vermögen			
3412	Auszahlungen für den Erwerb von Grundstücken und Grundstückseinrichtungen			
3413	Auszahlungen für den Erwerb von Gebäuden und Bauten			
3414	Auszahlungen für den Erwerb von technischen Anlagen, Fahrzeugen und Maschinen			
3415	Auszahlungen für den Erwerb von Amts-, Betriebs- und Geschäftsausstattung			
3416	Auszahlungen für den Erwerb von Kulturgütern			
3417	Auszahlungen für den Erwerb von Beteiligungen			
3418	Auszahlungen für den Erwerb von kofinanzierten Schutzbauten			
342	Auszahlungen aus der Gewährung von Darlehen sowie gewährten Vorschüssen	0,00	0,00	0,00
3421	Auszahlungen von Darlehen an Träger des öffentlichen Rechts			
3422	Auszahlungen von Darlehen an Beteiligungen			
3423	Auszahlungen von Darlehen an Unternehmen und Haushalte			
3425	Auszahlungen von Vorschüssen und Anzahlungen			
343	Auszahlungen aus Kapitaltransfers	0,00	0,00	0,00
3431	Kapitaltransferzahlungen an Träger des öffentlichen Rechts			
3432	Kapitaltransferzahlungen an Beteiligungen			
3433	Kapitaltransferzahlungen an Unternehmen (Finanzunternehmen)			
3434	Kapitaltransferzahlungen an Haushalte und Organisationen ohne Erwerbscharakter			
3435	Kapitaltransferzahlungen an das Ausland			
34	Summe Auszahlungen investive Gebarung	0,00	0,00	0,00
SA2	Saldo (2) Geldfluss aus der investiven Gebarung (33 – 34)	0,00	0,00	0,00
SA3	Saldo (3) Nettofinanzierungssaldo (Saldo 1 + Saldo 2)	2.463.900,00	2.460.400,00	3.500,00
351	Einzahlungen aus der Aufnahme von Finanzschulden	0,00	0,00	0,00
3511	Einzahlungen aus empfangenen Darlehen von öffentlichen Körperschaften und Rechtsträgern			
3512	Einzahlungen aus empfangenen Darlehen von Beteiligungen			
3513	Einzahlungen aus empfangenen Darlehen von Unternehmen und privaten Haushalten			
3514	Einzahlungen aus Finanzschulden (Finanzunternehmen)			
3515	Einzahlungen aus Aufnahmen von Leasingverbindlichkeiten			
353	Einzahlungen infolge eines Kapitaltausches bei derivativen Finanzinstrumenten mit Grundgeschäft	0,00	0,00	0,00
3530	Einzahlungen infolge eines Kapitaltausches bei derivativen Finanzinstrumenten mit Grundgeschäft			
355	Einzahlungen aus dem Abgang von Finanzinstrumenten	0,00	0,00	0,00

1. Nachtragsvoranschlag 2025

Marktgemeinde Sigmundsherberg

NVA Finanzierungshaushalt Bereichsbudget 1. und 2. Ebene (Anlage 1b)

Finanzwirtschaft (Gruppe 9)

MVAG	Mittelverwendungs- und aufbringungsgruppen (1. und 2. Ebene)	VA 2025 inkl. NVA	VA 2025	1. NVA
3550	Einzahlungen aus dem Abgang von Finanzinstrumenten			
35	Summe Einzahlungen aus der Finanzierungstätigkeit	0,00	0,00	0,00
361	Auszahlungen aus der Tilgung von Finanzschulden	0,00	0,00	0,00
3611	Auszahlungen aus empfangenen Darlehen von öffentlichen Körperschaften und Rechtsträgern			
3612	Auszahlungen aus empfangenen Darlehen von Beteiligungen			
3613	Auszahlungen aus empfangenen Darlehen von Unternehmen und privaten Haushalten			
3614	Auszahlungen aus Finanzschulden			
3615	Auszahlungen aus Rückzahlungen von Leasingverbindlichkeiten			
363	Auszahlungen infolge eines Kapitaltausches bei derivativen Finanzinstrumenten mit Grundgeschäft	0,00	0,00	0,00
3630	Auszahlungen infolge eines Kapitaltausches bei derivativen Finanzinstrumenten mit Grundgeschäft			
365	Auszahlungen für den Erwerb von Finanzinstrumenten	0,00	0,00	0,00
3650	Auszahlungen für den Erwerb von Finanzinstrumenten			
36	Summe Auszahlungen aus der Finanzierungstätigkeit	0,00	0,00	0,00
SA4	Saldo (4) Geldfluss aus der Finanzierungstätigkeit (35 – 36)	0,00	0,00	0,00
SA5	Saldo (5) Geldfluss aus der voranschlagswirksamen Gebarung (Saldo 3 + Saldo 4)	2.463.900,00	2.460.400,00	3.500,00

1. NVA Ergebnis- und Finanzierungsvoranschlag Detailnachweis

1. Nachtragsvoranschlag 2025

Marktgemeinde Sigmundsherberg

NVA Ergebnis- und Finanzierungsvoranschlag Detailnachweis

		MVAG		VC QU	Ergebnisvoranschlag		Finanzierungsvoranschlag			
		EH	FH		VA 2025 inkl. NVA	VA 2025	1. NVA	VA 2025 inkl. NVA	VA 2025	1. NVA
0 Vertretungskörper und allgemeine Verwaltung										
00	Gewählte Gemeindeorgane									
000	Gewählte Gemeindeorgane									
000000	Gewählte Gemeindeorgane									
Operative Gebarung										
2/000000+816000	Kostenersätze Mandatare	2114	3114	13	40.000,00	40.000,00		40.000,00	40.000,00	
2/000000+868000	Pensionsbeitrag des Bürgermeisters	2124	3124	16	7.500,00	7.500,00		7.500,00	7.500,00	
SU 21 / 31	Summe Erträge / Einzahlungen operative Gebarung				47.500,00	47.500,00	0,00	47.500,00	47.500,00	0,00
1/000000-670000	Versicherungen	2222	3222	24	700,00	700,00		700,00	700,00	
1/000000-721000	Bezüge der Organe	2225	3225	22	124.700,00	124.700,00		124.700,00	124.700,00	
1/000000-721100	Diäten, Reisegebühren	2225	3225	22	500,00	500,00		500,00	500,00	
1/000000-728000	Sonstige Leistungsentgelte (Gemdat-Lohnverrechnung Mandatare)	2225	3225	24	1.800,00	1.800,00		1.800,00	1.800,00	
1/000000-728100	Anrechnungsbetrag Bgm. DGA	2225	3225	24	14.500,00	11.800,00	2.700,00	14.500,00	11.800,00	2.700,00
1/000000-757000	Schulung der Gemeindefunktionäre	2234	3234	27	5.500,00	5.500,00		5.500,00	5.500,00	
SU 22 / 32	Summe Aufwendungen / Auszahlungen operative Gebarung				147.700,00	145.000,00	2.700,00	147.700,00	145.000,00	2.700,00
SA 0 / SA 1	(0) Nettoergebnis (21 - 22) / (1) Geldfluss operative Gebarung (31 – 32)				-100.200,00	-97.500,00	-2.700,00	-100.200,00	-97.500,00	-2.700,00
SA01	Saldo (01) Haushaltsrücklagen (230 - 240)				0,00	0,00	0,00	0,00	0,00	0,00
SA00	Saldo (00) Nettoergebnis nach Haushaltsrücklagen (Saldo 0 + Saldo 01)				-100.200,00	-97.500,00	-2.700,00			
Investive Gebarung										
SU 33	Summe Einzahlungen investive Gebarung							0,00	0,00	0,00
SU 34	Summe Auszahlungen investive Gebarung							0,00	0,00	0,00
SA2	Saldo (2) Geldfluss aus der Investiven Gebarung (33 – 34)							0,00	0,00	0,00
SA3	Saldo (3) Nettofinanzierungssaldo (Saldo 1 + Saldo 2)							-100.200,00	-97.500,00	-2.700,00
Finanzierungstätigkeit										
SU 35	Summe Einzahlungen aus der Finanzierungstätigkeit							0,00	0,00	0,00
SU 36	Summe Auszahlungen aus der Finanzierungstätigkeit							0,00	0,00	0,00
SA4	Saldo (4) Geldfluss aus der Finanzierungstätigkeit (35 – 36)							0,00	0,00	0,00
SA5	Saldo (5) Geldfluss aus der voranschlagswirksamen Gebarung (Saldo 3 + Saldo 4)							-100.200,00	-97.500,00	-2.700,00
01	Hauptverwaltung									
010	Zentralamt									
010000	Zentralamt									
Operative Gebarung										
2/010000+816100	Personalko.ers. WVA,ABA (30 % Büro Personalkosten)	2114	3114	13	85.800,00	85.800,00		85.800,00	85.800,00	

1. Nachtragsvoranschlag 2025

Marktgemeinde Sigmundsherberg

NVA Ergebnis- und Finanzierungsvoranschlag Detailnachweis

		MVAG		VC QU	Ergebnisvoranschlag		Finanzierungsvoranschlag			
		EH	FH		VA 2025 inkl. NVA	VA 2025	1. NVA	VA 2025 inkl. NVA	VA 2025	1. NVA
2/010000+816101	Kostenbeiträge (Kostenersätze) für sonstige Leistungen	2114	3114	13	26.000,00	26.000,00		26.000,00	26.000,00	
2/010000+816110	Verw.ko.ers. WVA,ABA (30%-Arbeitspl - Büromat. etc.)	2114	3114	13	28.500,00	19.700,00	8.800,00	28.500,00	19.700,00	8.800,00
2/010000+816300	Personalkostenersätze Postpartner	2114	3114	13	17.500,00	17.500,00		17.500,00	17.500,00	
2/010000+817000	Erträge aus der Auflösung von sonstigen Rückstellungen	2117			6.400,00	6.400,00				
2/010000+828000	Rückersätze von Ausgaben	2116	3116	18	500,00	500,00		500,00	500,00	
2/010000+828100	Sachkostenersätze (GAV)	2116	3116	18	3.600,00	3.600,00		3.600,00	3.600,00	
2/010000+863000	Leistungen AMS Altersteilzeit	2121	3121	15	6.000,00	6.000,00		6.000,00	6.000,00	
SU 21 / 31	Summe Erträge / Einzahlungen operative Gebarung				174.300,00	165.500,00	8.800,00	167.900,00	159.100,00	8.800,00
1/010000-400000	Geringwertige Wirtschaftsgüter	2221	3221	23	1.300,00	1.300,00		1.300,00	1.300,00	
1/010000-454000	Reinigungsmittel	2221	3221	23	100,00	100,00		100,00	100,00	
1/010000-456000	Schreib-, Zeichen- und sonstige Büromittel	2221	3221	23	1.500,00	1.500,00		1.500,00	1.500,00	
1/010000-457000	Druckwerke	2221	3221	23	700,00	700,00		700,00	700,00	
1/010000-510000	Bezüge für VB	2211	3211	20	237.400,00	231.000,00	6.400,00	237.400,00	231.000,00	6.400,00
1/010000-511001	Geldbezüge der Vertragsbediensteten für nicht ganzjährig Beschäftigte	2211	3211		18.500,00	18.900,00	-400,00	18.500,00	18.900,00	-400,00
1/010000-565000	Mehrleistungsvergütungen	2211	3211	20	2.000,00	300,00	1.700,00	2.000,00	300,00	1.700,00
1/010000-566000	Zuwendungen aus Anlass v. Dienstjubiläen	2212	3212	20	10.400,00		10.400,00	10.400,00		10.400,00
1/010000-569000	Sonstige Nebengebühren	2211	3211	20	6.100,00	10.900,00	-4.800,00	6.100,00	10.900,00	-4.800,00
1/010000-569001	Sonstige Nebengebühren	2211	3211		300,00	300,00		300,00	300,00	
1/010000-580000	DGB für Familienbeihilfen	2212	3212	20	10.900,00	10.000,00	900,00	10.900,00	10.000,00	900,00
1/010000-582000	Sonstiger DGB zur sozialen Sicherheit	2212	3212	20	62.600,00	62.600,00		62.600,00	62.600,00	
1/010000-582001	Sonstige Dienstgeberbeiträge zur sozialen Sicherheit	2212	3212		4.400,00	6.500,00	-2.100,00	4.400,00	6.500,00	-2.100,00
1/010000-582100	Abfertigungsversicherung	2212	3212	20	2.000,00	2.000,00		2.000,00	2.000,00	
1/010000-591000	Dotierung von Rückstellungen für Abfertigungen	2214			2.100,00	2.100,00				
1/010000-592000	Dotierung von Rückstellungen für Jubiläumszuwendungen	2214			1.900,00	1.900,00				
1/010000-630000	Porto	2222	3222	24	9.000,00	9.000,00		9.000,00	9.000,00	
1/010000-631000	Telefon, Fax, Internet - Benützung entgelt	2222	3222	24	6.000,00	6.000,00		6.000,00	6.000,00	
1/010000-640000	Rechtskosten	2222	3222	24	1.200,00		1.200,00	1.200,00		1.200,00
1/010000-640100	Beratungskosten	2222	3222	24		1.000,00	-1.000,00		1.000,00	-1.000,00
1/010000-670000	Versicherungen	2222	3222	24	3.900,00	3.900,00		3.900,00	3.900,00	
1/010000-680000	Planmäßige Abschreibung	2226			2.900,00	2.900,00				
1/010000-700000	Servicevertrag - Kopiergerät	2223	3223	24	3.300,00	3.300,00		3.300,00	3.300,00	

1. Nachtragsvoranschlag 2025

Marktgemeinde Sigmundsherberg

NVA Ergebnis- und Finanzierungsvoranschlag Detailnachweis

		MVAG		VC QU	Ergebnisvoranschlag		Finanzierungsvoranschlag			
		EH	FH		VA 2025 inkl. NVA	VA 2025	1. NVA	VA 2025 inkl. NVA	VA 2025	1. NVA
1/010000-724000	Reisegebühren	2225	3225	24	1.400,00	1.400,00		1.400,00	1.400,00	
1/010000-729000	Sonstige Ausgaben	2225	3225	24	100,00	100,00		100,00	100,00	
1/010000-757000	Spenden an private Organisationen (Sternsinger,...)	2234	3234	27	100,00	100,00		100,00	100,00	
SU 22 / 32	Summe Aufwendungen / Auszahlungen operative Gebarung				390.100,00	377.800,00	12.300,00	383.200,00	370.900,00	12.300,00
SA 0 / SA 1	(0) Nettoergebnis (21 - 22) / (1) Geldfluss operative Gebarung (31 – 32)				-215.800,00	-212.300,00	-3.500,00	-215.300,00	-211.800,00	-3.500,00
SA01	Saldo (01) Haushaltsrücklagen (230 - 240)				0,00	0,00	0,00	0,00	0,00	0,00
SA00	Saldo (00) Nettoergebnis nach Haushaltsrücklagen (Saldo 0 + Saldo 01)				-215.800,00	-212.300,00	-3.500,00			
Investive Gebarung										
SU 33	Summe Einzahlungen investive Gebarung							0,00	0,00	0,00
1/010000-042000	Amtsausstattung			3415 2 41				1.000,00	1.000,00	
SU 34	Summe Auszahlungen investive Gebarung							1.000,00	1.000,00	0,00
SA2	Saldo (2) Geldfluss aus der Investiven Gebarung (33 – 34)							-1.000,00	-1.000,00	0,00
SA3	Saldo (3) Nettofinanzierungssaldo (Saldo 1 + Saldo 2)							-216.300,00	-212.800,00	-3.500,00
Finanzierungstätigkeit										
SU 35	Summe Einzahlungen aus der Finanzierungstätigkeit							0,00	0,00	0,00
SU 36	Summe Auszahlungen aus der Finanzierungstätigkeit							0,00	0,00	0,00
SA4	Saldo (4) Geldfluss aus der Finanzierungstätigkeit (35 – 36)							0,00	0,00	0,00
SA5	Saldo (5) Geldfluss aus der voranschlagswirksamen Gebarung (Saldo 3 + Saldo 4)							-216.300,00	-212.800,00	-3.500,00
010100	Zentralamt									
Operative Gebarung										
2/010100+827000	Personalkostenersätze (GAV)	2116	3116	18	32.300,00	32.300,00		32.300,00	32.300,00	
2/010100+863000	Leistungen AMS Altersteilzeit	2121	3121	15	6.000,00	6.000,00		6.000,00	6.000,00	
SU 21 / 31	Summe Erträge / Einzahlungen operative Gebarung				38.300,00	38.300,00	0,00	38.300,00	38.300,00	0,00
1/010100-510000	Bezüge - GAV	2211	3211	20	28.800,00	28.800,00		28.800,00	28.800,00	
1/010100-569000	GAV - Zulage	2211	3211	20	4.300,00	4.300,00		4.300,00	4.300,00	
1/010100-580000	DGB für Familienbeihilfe	2212	3212	20	1.100,00	1.100,00		1.100,00	1.100,00	
1/010100-582000	Sonstiger DGB zur sozialen Sicherheit	2212	3212	20	3.100,00	3.100,00		3.100,00	3.100,00	
1/010100-582100	Abfertigungsversicherung	2212	3212	20	1.000,00	1.000,00		1.000,00	1.000,00	
1/010100-592000	Dotierung von Rückstellungen für Jubiläumszuwendungen	2214			1.000,00	1.000,00				
SU 22 / 32	Summe Aufwendungen / Auszahlungen operative Gebarung				39.300,00	39.300,00	0,00	38.300,00	38.300,00	0,00
SA 0 / SA 1	(0) Nettoergebnis (21 - 22) / (1) Geldfluss operative Gebarung (31 – 32)				-1.000,00	-1.000,00	0,00	0,00	0,00	0,00
SA01	Saldo (01) Haushaltsrücklagen (230 - 240)				0,00	0,00	0,00	0,00	0,00	0,00
SA00	Saldo (00) Nettoergebnis nach Haushaltsrücklagen (Saldo 0 + Saldo 01)				-1.000,00	-1.000,00	0,00			
Investive Gebarung										
SU 33	Summe Einzahlungen investive Gebarung							0,00	0,00	0,00

1. Nachtragsvoranschlag 2025

Marktgemeinde Sigmundsherberg

NVA Ergebnis- und Finanzierungsvoranschlag Detailnachweis

		MVAG			VC QU	Ergebnisvoranschlag		Finanzierungsvoranschlag		
		EH	FH		VA 2025 inkl. NVA	VA 2025	1. NVA	VA 2025 inkl. NVA	VA 2025	1. NVA
SU 34	Summe Auszahlungen investive Gebarung							0,00	0,00	0,00
SA2	Saldo (2) Geldfluss aus der Investiven Gebarung (33 – 34)							0,00	0,00	0,00
SA3	Saldo (3) Nettofinanzierungssaldo (Saldo 1 + Saldo 2)							0,00	0,00	0,00
Finanzierungstätigkeit										
SU 35	Summe Einzahlungen aus der Finanzierungstätigkeit							0,00	0,00	0,00
SU 36	Summe Auszahlungen aus der Finanzierungstätigkeit							0,00	0,00	0,00
SA4	Saldo (4) Geldfluss aus der Finanzierungstätigkeit (35 – 36)							0,00	0,00	0,00
SA5	Saldo (5) Geldfluss aus der voranschlagswirksamen Gebarung (Saldo 3 + Saldo 4)							0,00	0,00	0,00
015	Pressestelle, Amtsblatt und Öffentlichkeitsarbeit									
015000	Öffentlichkeitsarbeit - Gemeindekurier, WhatsApp, LOGO,....									
Operative Gebarung										
2/015000+810000	Inserate in Gemeindezeitung (Erlöse)	2114	3114	13	3.000,00	3.000,00		3.000,00	3.000,00	
2/015000+816200	Kostenbeiträge (Kostenersätze) Inserat Gemeindezeitung	2114	3114	13	500,00	500,00		500,00	500,00	
SU 21 / 31	Summe Erträge / Einzahlungen operative Gebarung				3.500,00	3.500,00	0,00	3.500,00	3.500,00	0,00
1/015000-457000	Gemeindekurier - Druckaufträge	2221	3221	23	16.000,00	16.000,00		16.000,00	16.000,00	
1/015000-630000	Porto - Gemeindekurier, App	2222	3222	24	1.000,00	1.000,00		1.000,00	1.000,00	
1/015000-680000	Planmäßige Abschreibung	2226			1.200,00	1.200,00				
SU 22 / 32	Summe Aufwendungen / Auszahlungen operative Gebarung				18.200,00	18.200,00	0,00	17.000,00	17.000,00	0,00
SA 0 / SA 1	(0) Nettoergebnis (21 - 22) / (1) Geldfluss operative Gebarung (31 – 32)				-14.700,00	-14.700,00	0,00	-13.500,00	-13.500,00	0,00
SA01	Saldo (01) Haushaltsrücklagen (230 - 240)				0,00	0,00	0,00	0,00	0,00	0,00
SA00	Saldo (00) Nettoergebnis nach Haushaltsrücklagen (Saldo 0 + Saldo 01)				-14.700,00	-14.700,00	0,00			
Investive Gebarung										
SU 33	Summe Einzahlungen investive Gebarung							0,00	0,00	0,00
1/015000-070000	WhatsApp-Kommunikation-Paket (Software)		3411	2 42				2.800,00	2.800,00	
1/015000-070003	Cities - Homepage (Setup, lfd. Wartung)		3411	2				5.300,00		5.300,00
SU 34	Summe Auszahlungen investive Gebarung							8.100,00	2.800,00	5.300,00
SA2	Saldo (2) Geldfluss aus der Investiven Gebarung (33 – 34)							-8.100,00	-2.800,00	-5.300,00
SA3	Saldo (3) Nettofinanzierungssaldo (Saldo 1 + Saldo 2)							-21.600,00	-16.300,00	-5.300,00
Finanzierungstätigkeit										
SU 35	Summe Einzahlungen aus der Finanzierungstätigkeit							0,00	0,00	0,00
SU 36	Summe Auszahlungen aus der Finanzierungstätigkeit							0,00	0,00	0,00
SA4	Saldo (4) Geldfluss aus der Finanzierungstätigkeit (35 – 36)							0,00	0,00	0,00
SA5	Saldo (5) Geldfluss aus der voranschlagswirksamen Gebarung (Saldo 3 + Saldo 4)							-21.600,00	-16.300,00	-5.300,00

1. Nachtragsvoranschlag 2025

Marktgemeinde Sigmundsherberg

NVA Ergebnis- und Finanzierungsvoranschlag Detailnachweis

		MVAG		VC QU	Ergebnisvoranschlag		Finanzierungsvoranschlag			
		EH	FH		VA 2025 inkl. NVA	VA 2025	1. NVA	VA 2025 inkl. NVA	VA 2025	1. NVA
016	Elektronische Datenverarbeitung									
016000	Datenschutzgrundverordnung - DSGVO									
Operative Gebarung										
SU 21 / 31	Summe Erträge / Einzahlungen operative Gebarung				0,00	0,00	0,00	0,00	0,00	0,00
1/016000-711000	Tonnen f. Aktenvernichtung	2225	3225	24	200,00	200,00		200,00	200,00	
1/016000-728000	Sonstige Leistungsentgelte - Datenschutzbeauftragter	2225	3225	24	600,00	600,00		600,00	600,00	
SU 22 / 32	Summe Aufwendungen / Auszahlungen operative Gebarung				800,00	800,00	0,00	800,00	800,00	0,00
SA 0 / SA 1	(0) Nettoergebnis (21 - 22) / (1) Geldfluss operative Gebarung (31 – 32)				-800,00	-800,00	0,00	-800,00	-800,00	0,00
SA01	Saldo (01) Haushaltsrücklagen (230 - 240)				0,00	0,00	0,00	0,00	0,00	0,00
SA00	Saldo (00) Nettoergebnis nach Haushaltsrücklagen (Saldo 0 + Saldo 01)				-800,00	-800,00	0,00			
Investive Gebarung										
SU 33	Summe Einzahlungen investive Gebarung							0,00	0,00	0,00
SU 34	Summe Auszahlungen investive Gebarung							0,00	0,00	0,00
SA2	Saldo (2) Geldfluss aus der Investiven Gebarung (33 – 34)							0,00	0,00	0,00
SA3	Saldo (3) Nettofinanzierungssaldo (Saldo 1 + Saldo 2)							-800,00	-800,00	0,00
Finanzierungstätigkeit										
SU 35	Summe Einzahlungen aus der Finanzierungstätigkeit							0,00	0,00	0,00
SU 36	Summe Auszahlungen aus der Finanzierungstätigkeit							0,00	0,00	0,00
SA4	Saldo (4) Geldfluss aus der Finanzierungstätigkeit (35 – 36)							0,00	0,00	0,00
SA5	Saldo (5) Geldfluss aus der voranschlagswirksamen Gebarung (Saldo 3 + Saldo 4)							-800,00	-800,00	0,00
019	Repräsentation									
019000	Repräsentation									
Operative Gebarung										
2/019000+828000	Verkauf von Pins (Anstecknadeln)	2116	3116		100,00		100,00	100,00		100,00
SU 21 / 31	Summe Erträge / Einzahlungen operative Gebarung				100,00	0,00	100,00	100,00	0,00	100,00
1/019000-723000	Repräsentationsausgaben	2225	3225	24	4.600,00	4.000,00	600,00	4.600,00	4.000,00	600,00
1/019000-723001	Bürgermeisterempfang - FF-Jugendlager 2025	2225	3225		15.000,00		15.000,00	15.000,00		15.000,00
SU 22 / 32	Summe Aufwendungen / Auszahlungen operative Gebarung				19.600,00	4.000,00	15.600,00	19.600,00	4.000,00	15.600,00
SA 0 / SA 1	(0) Nettoergebnis (21 - 22) / (1) Geldfluss operative Gebarung (31 – 32)				-19.500,00	-4.000,00	-15.500,00	-19.500,00	-4.000,00	-15.500,00
SA01	Saldo (01) Haushaltsrücklagen (230 - 240)				0,00	0,00	0,00	0,00	0,00	0,00
SA00	Saldo (00) Nettoergebnis nach Haushaltsrücklagen (Saldo 0 + Saldo 01)				-19.500,00	-4.000,00	-15.500,00			
Investive Gebarung										
SU 33	Summe Einzahlungen investive Gebarung							0,00	0,00	0,00
SU 34	Summe Auszahlungen investive Gebarung							0,00	0,00	0,00
SA2	Saldo (2) Geldfluss aus der Investiven Gebarung (33 – 34)							0,00	0,00	0,00

1. Nachtragsvoranschlag 2025

Marktgemeinde Sigmundsherberg

NVA Ergebnis- und Finanzierungsvoranschlag Detailnachweis

		MVAG			VC QU		Ergebnisvoranschlag			Finanzierungsvoranschlag		
		EH	FH		VA 2025 inkl. NVA	VA 2025	1. NVA	VA 2025 inkl. NVA	VA 2025	1. NVA		
SA3	Saldo (3) Nettofinanzierungssaldo (Saldo 1 + Saldo 2)							-19.500,00	-4.000,00	-15.500,00		
Finanzierungstätigkeit												
SU 35	Summe Einzahlungen aus der Finanzierungstätigkeit							0,00	0,00	0,00		
SU 36	Summe Auszahlungen aus der Finanzierungstätigkeit							0,00	0,00	0,00		
SA4	Saldo (4) Geldfluss aus der Finanzierungstätigkeit (35 – 36)							0,00	0,00	0,00		
SA5	Saldo (5) Geldfluss aus der voranschlagswirksamen Gebarung (Saldo 3 + Saldo 4)							-19.500,00	-4.000,00	-15.500,00		
02	Hauptverwaltung											
021	Statistisches Amt											
021000	Statistisches Amt											
Operative Gebarung												
2/021000+816000	Ersatz für statistische Erhebungen	2114	3114	13	100,00	100,00		100,00	100,00			
SU 21 / 31	Summe Erträge / Einzahlungen operative Gebarung				100,00	100,00	0,00	100,00	100,00	0,00		
SU 22 / 32	Summe Aufwendungen / Auszahlungen operative Gebarung				0,00	0,00	0,00	0,00	0,00	0,00		
SA 0 / SA 1	(0) Nettoergebnis (21 - 22) / (1) Geldfluss operative Gebarung (31 – 32)				100,00	100,00	0,00	100,00	100,00	0,00		
SA01	Saldo (01) Haushaltsrücklagen (230 - 240)				0,00	0,00	0,00	0,00	0,00	0,00		
SA00	Saldo (00) Nettoergebnis nach Haushaltsrücklagen (Saldo 0 + Saldo 01)				100,00	100,00	0,00					
Investive Gebarung												
SU 33	Summe Einzahlungen investive Gebarung							0,00	0,00	0,00		
SU 34	Summe Auszahlungen investive Gebarung							0,00	0,00	0,00		
SA2	Saldo (2) Geldfluss aus der Investiven Gebarung (33 – 34)							0,00	0,00	0,00		
SA3	Saldo (3) Nettofinanzierungssaldo (Saldo 1 + Saldo 2)							100,00	100,00	0,00		
Finanzierungstätigkeit												
SU 35	Summe Einzahlungen aus der Finanzierungstätigkeit							0,00	0,00	0,00		
SU 36	Summe Auszahlungen aus der Finanzierungstätigkeit							0,00	0,00	0,00		
SA4	Saldo (4) Geldfluss aus der Finanzierungstätigkeit (35 – 36)							0,00	0,00	0,00		
SA5	Saldo (5) Geldfluss aus der voranschlagswirksamen Gebarung (Saldo 3 + Saldo 4)							100,00	100,00	0,00		
022	Standesamt											
022000	Standesamt											
Operative Gebarung												
SU 21 / 31	Summe Erträge / Einzahlungen operative Gebarung				0,00	0,00	0,00	0,00	0,00	0,00		
1/022000-457000	Druckwerke	2221	3221	23	200,00	200,00		200,00	200,00			
1/022000-726000	Mitgliedsbeiträge an Institutionen	2225	3225	24	100,00	100,00		100,00	100,00			
1/022000-728000	Entgelte für sonstige Leistungen - Wartungsvertrag, ...	2225	3225	24	400,00	400,00		400,00	400,00			
SU 22 / 32	Summe Aufwendungen / Auszahlungen operative Gebarung				700,00	700,00	0,00	700,00	700,00	0,00		

1. Nachtragsvoranschlag 2025

Marktgemeinde Sigmundsherberg

NVA Ergebnis- und Finanzierungsvoranschlag Detailnachweis

		MVAG		VC QU	Ergebnisvoranschlag			Finanzierungsvoranschlag		
		EH	FH		VA 2025 inkl. NVA	VA 2025	1. NVA	VA 2025 inkl. NVA	VA 2025	1. NVA
SA 0 / SA 1	(0) Nettoergebnis (21 - 22) / (1) Geldfluss operative Gebarung (31 – 32)				-700,00	-700,00	0,00	-700,00	-700,00	0,00
SA01	Saldo (01) Haushaltsrücklagen (230 - 240)				0,00	0,00	0,00	0,00	0,00	0,00
SA00	Saldo (00) Nettoergebnis nach Haushaltsrücklagen (Saldo 0 + Saldo 01)				-700,00	-700,00	0,00			
Investive Gebarung										
SU 33	Summe Einzahlungen investive Gebarung							0,00	0,00	0,00
SU 34	Summe Auszahlungen investive Gebarung							0,00	0,00	0,00
SA2	Saldo (2) Geldfluss aus der Investiven Gebarung (33 – 34)							0,00	0,00	0,00
SA3	Saldo (3) Nettofinanzierungssaldo (Saldo 1 + Saldo 2)							-700,00	-700,00	0,00
Finanzierungstätigkeit										
SU 35	Summe Einzahlungen aus der Finanzierungstätigkeit							0,00	0,00	0,00
SU 36	Summe Auszahlungen aus der Finanzierungstätigkeit							0,00	0,00	0,00
SA4	Saldo (4) Geldfluss aus der Finanzierungstätigkeit (35 – 36)							0,00	0,00	0,00
SA5	Saldo (5) Geldfluss aus der voranschlagswirksamen Gebarung (Saldo 3 + Saldo 4)							-700,00	-700,00	0,00
024	Wahlamt									
024000	Wahlamt									
Operative Gebarung										
2/024000+816000	Kostenbeiträge für Wahlen	2114	3114	13	1.100,00	1.100,00		1.100,00	1.100,00	
SU 21 / 31	Summe Erträge / Einzahlungen operative Gebarung				1.100,00	1.100,00	0,00	1.100,00	1.100,00	0,00
1/024000-456000	Schreib-, Zeichen- und sonstige Büromittel	2221	3221	23	100,00	100,00		100,00	100,00	
1/024000-630000	Porto	2222	3222	24	1.500,00	1.500,00		1.500,00	1.500,00	
1/024000-680000	Planmäßige Abschreibung	2226			300,00	300,00				
1/024000-723000	Kosten der Wahlen Verpflegung	2225	3225	24	300,00	300,00		300,00	300,00	
1/024000-728000	Kosten der Wahlen - Entschädigung f. Tätigkeit bei Wahlbehörden	2225	3225	24	1.500,00	1.500,00		1.500,00	1.500,00	
1/024000-728100	Wartungsvertrag (WILMA, Wahlkartenerfassung)	2225	3225	24	2.600,00	2.600,00		2.600,00	2.600,00	
SU 22 / 32	Summe Aufwendungen / Auszahlungen operative Gebarung				6.300,00	6.300,00	0,00	6.000,00	6.000,00	0,00
SA 0 / SA 1	(0) Nettoergebnis (21 - 22) / (1) Geldfluss operative Gebarung (31 – 32)				-5.200,00	-5.200,00	0,00	-4.900,00	-4.900,00	0,00
SA01	Saldo (01) Haushaltsrücklagen (230 - 240)				0,00	0,00	0,00	0,00	0,00	0,00
SA00	Saldo (00) Nettoergebnis nach Haushaltsrücklagen (Saldo 0 + Saldo 01)				-5.200,00	-5.200,00	0,00			
Investive Gebarung										
SU 33	Summe Einzahlungen investive Gebarung							0,00	0,00	0,00
SU 34	Summe Auszahlungen investive Gebarung							0,00	0,00	0,00
SA2	Saldo (2) Geldfluss aus der Investiven Gebarung (33 – 34)							0,00	0,00	0,00
SA3	Saldo (3) Nettofinanzierungssaldo (Saldo 1 + Saldo 2)							-4.900,00	-4.900,00	0,00

1. Nachtragsvoranschlag 2025

Marktgemeinde Sigmundsherberg

NVA Ergebnis- und Finanzierungsvoranschlag Detailnachweis

		MVAG		VC QU	Ergebnisvoranschlag		Finanzierungsvoranschlag			
		EH	FH		VA 2025 inkl. NVA	VA 2025	1. NVA	VA 2025 inkl. NVA	VA 2025	1. NVA
Finanzierungstätigkeit										
SU 35	Summe Einzahlungen aus der Finanzierungstätigkeit							0,00	0,00	0,00
SU 36	Summe Auszahlungen aus der Finanzierungstätigkeit							0,00	0,00	0,00
SA4	Saldo (4) Geldfluss aus der Finanzierungstätigkeit (35 – 36)							0,00	0,00	0,00
SA5	Saldo (5) Geldfluss aus der voranschlagswirksamen Gebarung (Saldo 3 + Saldo 4)							-4.900,00	-4.900,00	0,00
025	Staatsbürgerschaft									
025000	Staatsbürgerschaft									
Operative Gebarung										
2/025000+816000	Kostenersätze	2114	3114	13	400,00	400,00		400,00	400,00	
SU 21 / 31	Summe Erträge / Einzahlungen operative Gebarung				400,00	400,00	0,00	400,00	400,00	0,00
SU 22 / 32	Summe Aufwendungen / Auszahlungen operative Gebarung				0,00	0,00	0,00	0,00	0,00	0,00
SA 0 / SA 1	(0) Nettoergebnis (21 - 22) / (1) Geldfluss operative Gebarung (31 – 32)				400,00	400,00	0,00	400,00	400,00	0,00
SA01	Saldo (01) Haushaltsrücklagen (230 - 240)				0,00	0,00	0,00	0,00	0,00	0,00
SA00	Saldo (00) Nettoergebnis nach Haushaltsrücklagen (Saldo 0 + Saldo 01)				400,00	400,00	0,00			
Investive Gebarung										
SU 33	Summe Einzahlungen investive Gebarung							0,00	0,00	0,00
SU 34	Summe Auszahlungen investive Gebarung							0,00	0,00	0,00
SA2	Saldo (2) Geldfluss aus der Investiven Gebarung (33 – 34)							0,00	0,00	0,00
SA3	Saldo (3) Nettofinanzierungssaldo (Saldo 1 + Saldo 2)							400,00	400,00	0,00
Finanzierungstätigkeit										
SU 35	Summe Einzahlungen aus der Finanzierungstätigkeit							0,00	0,00	0,00
SU 36	Summe Auszahlungen aus der Finanzierungstätigkeit							0,00	0,00	0,00
SA4	Saldo (4) Geldfluss aus der Finanzierungstätigkeit (35 – 36)							0,00	0,00	0,00
SA5	Saldo (5) Geldfluss aus der voranschlagswirksamen Gebarung (Saldo 3 + Saldo 4)							400,00	400,00	0,00
029	Amtsgebäude									
029000	Amtsgebäude									
Operative Gebarung										
2/029000+811000	Mieten und Betriebskostenersätze (Sig,Hauptstr.50)	2115	3115	14	7.300,00	7.300,00		7.300,00	7.300,00	
2/029000+816100	Verwaltungskostenersätze WVA, ABA (Amtshaus 30 % - Heizung,Reinig...	2114	3114	13	3.300,00	3.300,00		3.300,00	3.300,00	
2/029000+861000	Transfers von Ländern, Landesfonds und Landeskammern	2121	3121	15		3.000,00	-3.000,00		3.000,00	-3.000,00
6/029000+871000	Beihilfe aus Bedarfszuweisung	2121	3121	1 33	510.000,00	170.000,00	340.000,00	510.000,00	170.000,00	340.000,00
6/029000+871001	Beilhilfe aus Sonderbedarfszuweisungen	2121	3121	1 33	360.000,00	120.000,00	240.000,00	360.000,00	120.000,00	240.000,00
SU 21 / 31	Summe Erträge / Einzahlungen operative Gebarung				880.600,00	303.600,00	577.000,00	880.600,00	303.600,00	577.000,00

1. Nachtragsvoranschlag 2025

Marktgemeinde Sigmundsherberg

NVA Ergebnis- und Finanzierungsvoranschlag Detailnachweis

		MVAG		VC QU	Ergebnisvoranschlag			Finanzierungsvoranschlag			
		EH	FH		VA 2025 inkl. NVA	VA 2025	1. NVA	VA 2025 inkl. NVA	VA 2025	1. NVA	
1/029000-400000	Geringwertige Wirtschaftsgüter	2221	3221	23		100,00	100,00		100,00	100,00	
1/029000-454000	Reinigungsmittel	2221	3221	23		200,00	200,00		200,00	200,00	
1/029000-459000	Sonstige Verbrauchsgüter	2221	3221	23		100,00	100,00		100,00	100,00	
1/029000-600000	Strom	2222	3222	24		7.200,00	3.000,00	4.200,00	7.200,00	3.000,00	4.200,00
1/029000-600100	Beheizung - Gaslieferung EVN (vormals 4510 - falsche Post!)	2222	3222	24		3.600,00	3.600,00		3.600,00	3.600,00	
1/029000-614000	Instandhaltung von Gebäuden	2224	3224	24		600,00	600,00		600,00	600,00	
1/029000-618000	Instandhaltung von sonst. Anlagen (Feuerlöscherüberprüfung etc.)	2224	3224	24		200,00	200,00		200,00	200,00	
1/029000-619000	Instandhaltung von Sonderanlagen (Fahnenmasten,.....)	2224	3224	24		100,00	100,00		100,00	100,00	
1/029000-650000	Kreditzinsen	2241	3241	25			9.400,00	-9.400,00		9.400,00	-9.400,00
1/029000-670000	Versicherungen	2222	3222	24		1.000,00	1.000,00		1.000,00	1.000,00	
1/029000-680000	Planmäßige Abschreibung	2226				5.400,00	5.400,00				
1/029000-711000	Öffentliche Abgaben	2225	3225	24		2.300,00	2.300,00		2.300,00	2.300,00	
1/029000-720000	Personalkostenbeiträge Reinigung und Werkstatt	2225	3225	24		20.400,00	20.400,00		20.400,00	20.400,00	
1/029000-728002	Evaluierung - Honorar	2225	3225	24		400,00	400,00		400,00	400,00	
1/029000-729000	Sonstige Ausgaben	2225	3225	24		100,00	100,00		100,00	100,00	
SU 22 / 32	Summe Aufwendungen / Auszahlungen operative Gebarung					41.700,00	46.900,00	-5.200,00	36.300,00	41.500,00	-5.200,00
SA 0 / SA 1	(0) Nettoergebnis (21 - 22) / (1) Geldfluss operative Gebarung (31 – 32)					838.900,00	256.700,00	582.200,00	844.300,00	262.100,00	582.200,00
SA01	Saldo (01) Haushaltsrücklagen (230 - 240)					0,00	0,00	0,00	0,00	0,00	0,00
SA00	Saldo (00) Nettoergebnis nach Haushaltsrücklagen (Saldo 0 + Saldo 01)					838.900,00	256.700,00	582.200,00			
Investive Gebarung											
6/029000+301000	Förderung RU3		3331	1 33					60.000,00	60.000,00	
SU 33	Summe Einzahlungen investive Gebarung								60.000,00	60.000,00	0,00
5/029000-000000	Bebaute Grundstücke Gemeindezentrum		3412	1 40					228.400,00	96.900,00	131.500,00
5/029000-010000	Errichtung Gemeindeamt		3413	1					2.846.000,00	2.597.500,00	248.500,00
5/029000-042000	Amts-, Betriebs- und Geschäftsausstattung (Amtshaus)		3415	1 41					164.300,00	164.300,00	
SU 34	Summe Auszahlungen investive Gebarung								3.238.700,00	2.858.700,00	380.000,00
SA2	Saldo (2) Geldfluss aus der Investiven Gebarung (33 – 34)								-3.178.700,00	-2.798.700,00	-380.000,00
SA3	Saldo (3) Nettofinanzierungssaldo (Saldo 1 + Saldo 2)								-2.334.400,00	-2.536.600,00	202.200,00
Finanzierungstätigkeit											
6/029000+346000	Investitionsdarlehen von Finanzunternehmen		3514	1 55					2.318.800,00	517.800,00	1.801.000,00
SU 35	Summe Einzahlungen aus der Finanzierungstätigkeit								2.318.800,00	517.800,00	1.801.000,00
1/029000-346000	Tilgung von Bankdarlehen		3614	65						21.300,00	-21.300,00
SU 36	Summe Auszahlungen aus der Finanzierungstätigkeit								0,00	21.300,00	-21.300,00
SA4	Saldo (4) Geldfluss aus der Finanzierungstätigkeit (35 – 36)								2.318.800,00	496.500,00	1.822.300,00

1. Nachtragsvoranschlag 2025

Marktgemeinde Sigmundsherberg

NVA Ergebnis- und Finanzierungsvoranschlag Detailnachweis

		MVAG	VC QU	Ergebnisvoranschlag		Finanzierungsvoranschlag			
		EH	FH	VA 2025 inkl. NVA	VA 2025	1. NVA	VA 2025 inkl. NVA	VA 2025	1. NVA
SA5	Saldo (5) Geldfluss aus der voranschlagswirksamen Gebarung (Saldo 3 + Saldo 4)						-15.600,00	-2.040.100,00	2.024.500,00
03	Bauverwaltung								
031	Amt für Raumordnung und Raumplanung								
031000	Amt für Raumordnung und Raumplanung								
Operative Gebarung									
SU 21 / 31	Summe Erträge / Einzahlungen operative Gebarung			0,00	0,00	0,00	0,00	0,00	0,00
1/031000-680000	Planmäßige Abschreibung	2226		14.300,00	14.300,00				
SU 22 / 32	Summe Aufwendungen / Auszahlungen operative Gebarung			14.300,00	14.300,00	0,00	0,00	0,00	0,00
SA 0 / SA 1	(0) Nettoergebnis (21 - 22) / (1) Geldfluss operative Gebarung (31 – 32)			-14.300,00	-14.300,00	0,00	0,00	0,00	0,00
SA01	Saldo (01) Haushaltsrücklagen (230 - 240)			0,00	0,00	0,00	0,00	0,00	0,00
SA00	Saldo (00) Nettoergebnis nach Haushaltsrücklagen (Saldo 0 + Saldo 01)			-14.300,00	-14.300,00	0,00			
Investive Gebarung									
SU 33	Summe Einzahlungen investive Gebarung						0,00	0,00	0,00
1/031000-070001	Aktivierungsfähige Rechte (immaterielle Vermögenswerte)	3411	2 42				21.000,00	21.000,00	
SU 34	Summe Auszahlungen investive Gebarung						21.000,00	21.000,00	0,00
SA2	Saldo (2) Geldfluss aus der Investiven Gebarung (33 – 34)						-21.000,00	-21.000,00	0,00
SA3	Saldo (3) Nettofinanzierungssaldo (Saldo 1 + Saldo 2)						-21.000,00	-21.000,00	0,00
Finanzierungstätigkeit									
SU 35	Summe Einzahlungen aus der Finanzierungstätigkeit						0,00	0,00	0,00
SU 36	Summe Auszahlungen aus der Finanzierungstätigkeit						0,00	0,00	0,00
SA4	Saldo (4) Geldfluss aus der Finanzierungstätigkeit (35 – 36)						0,00	0,00	0,00
SA5	Saldo (5) Geldfluss aus der voranschlagswirksamen Gebarung (Saldo 3 + Saldo 4)						-21.000,00	-21.000,00	0,00
031001	Regionale Leitplanung								
Operative Gebarung									
SU 21 / 31	Summe Erträge / Einzahlungen operative Gebarung			0,00	0,00	0,00	0,00	0,00	0,00
1/031001-728000	Entgelte für sonstige Leistungen	2225	3225 24	1.000,00	1.000,00		1.000,00	1.000,00	
SU 22 / 32	Summe Aufwendungen / Auszahlungen operative Gebarung			1.000,00	1.000,00	0,00	1.000,00	1.000,00	0,00
SA 0 / SA 1	(0) Nettoergebnis (21 - 22) / (1) Geldfluss operative Gebarung (31 – 32)			-1.000,00	-1.000,00	0,00	-1.000,00	-1.000,00	0,00
SA01	Saldo (01) Haushaltsrücklagen (230 - 240)			0,00	0,00	0,00	0,00	0,00	0,00
SA00	Saldo (00) Nettoergebnis nach Haushaltsrücklagen (Saldo 0 + Saldo 01)			-1.000,00	-1.000,00	0,00			
Investive Gebarung									
SU 33	Summe Einzahlungen investive Gebarung						0,00	0,00	0,00
SU 34	Summe Auszahlungen investive Gebarung						0,00	0,00	0,00
SA2	Saldo (2) Geldfluss aus der Investiven Gebarung (33 – 34)						0,00	0,00	0,00

1. Nachtragsvoranschlag 2025

Marktgemeinde Sigmundsherberg

NVA Ergebnis- und Finanzierungsvoranschlag Detailnachweis

		MVAG	VC QU	Ergebnisvoranschlag		Finanzierungsvoranschlag			
		EH	FH	VA 2025 inkl. NVA	VA 2025	1. NVA	VA 2025 inkl. NVA	VA 2025	1. NVA
SA3	Saldo (3) Nettofinanzierungssaldo (Saldo 1 + Saldo 2)						-1.000,00	-1.000,00	0,00
Finanzierungstätigkeit									
SU 35	Summe Einzahlungen aus der Finanzierungstätigkeit						0,00	0,00	0,00
SU 36	Summe Auszahlungen aus der Finanzierungstätigkeit						0,00	0,00	0,00
SA4	Saldo (4) Geldfluss aus der Finanzierungstätigkeit (35 – 36)						0,00	0,00	0,00
SA5	Saldo (5) Geldfluss aus der voranschlagswirksamen Gebarung (Saldo 3 + Saldo 4)						-1.000,00	-1.000,00	0,00
032 Vermessungsamt									
032000 Vermessungsamt									
Operative Gebarung									
SU 21 / 31	Summe Erträge / Einzahlungen operative Gebarung			0,00	0,00	0,00	0,00	0,00	0,00
1/032000-728000	Vermarktung des Gemeindegebietes	2225	3225	24	3.000,00	3.000,00	3.000,00	3.000,00	
SU 22 / 32	Summe Aufwendungen / Auszahlungen operative Gebarung			3.000,00	3.000,00	0,00	3.000,00	3.000,00	0,00
SA 0 / SA 1	(0) Nettoergebnis (21 - 22) / (1) Geldfluss operative Gebarung (31 – 32)			-3.000,00	-3.000,00	0,00	-3.000,00	-3.000,00	0,00
SA01	Saldo (01) Haushaltsrücklagen (230 - 240)			0,00	0,00	0,00	0,00	0,00	0,00
SA00	Saldo (00) Nettoergebnis nach Haushaltsrücklagen (Saldo 0 + Saldo 01)			-3.000,00	-3.000,00	0,00			
Investive Gebarung									
SU 33	Summe Einzahlungen investive Gebarung						0,00	0,00	0,00
SU 34	Summe Auszahlungen investive Gebarung						0,00	0,00	0,00
SA2	Saldo (2) Geldfluss aus der Investiven Gebarung (33 – 34)						0,00	0,00	0,00
SA3	Saldo (3) Nettofinanzierungssaldo (Saldo 1 + Saldo 2)						-3.000,00	-3.000,00	0,00
Finanzierungstätigkeit									
SU 35	Summe Einzahlungen aus der Finanzierungstätigkeit						0,00	0,00	0,00
SU 36	Summe Auszahlungen aus der Finanzierungstätigkeit						0,00	0,00	0,00
SA4	Saldo (4) Geldfluss aus der Finanzierungstätigkeit (35 – 36)						0,00	0,00	0,00
SA5	Saldo (5) Geldfluss aus der voranschlagswirksamen Gebarung (Saldo 3 + Saldo 4)						-3.000,00	-3.000,00	0,00
06 Sonstige Maßnahmen									
060 Beiträge an Verbände, Vereine oder sonstige Organisationen									
060000 Beiträge an Verbände, Vereine und sonstige Organisationen									
Operative Gebarung									
SU 21 / 31	Summe Erträge / Einzahlungen operative Gebarung			0,00	0,00	0,00	0,00	0,00	0,00
1/060000-726000	Beiträge an Verbände,Vereine	2225	3225	24	18.800,00	17.400,00	1.400,00	18.800,00	17.400,00
SU 22 / 32	Summe Aufwendungen / Auszahlungen operative Gebarung			18.800,00	17.400,00	1.400,00	18.800,00	17.400,00	1.400,00
SA 0 / SA 1	(0) Nettoergebnis (21 - 22) / (1) Geldfluss operative Gebarung (31 – 32)			-18.800,00	-17.400,00	-1.400,00	-18.800,00	-17.400,00	-1.400,00
SA01	Saldo (01) Haushaltsrücklagen (230 - 240)			0,00	0,00	0,00	0,00	0,00	0,00
SA00	Saldo (00) Nettoergebnis nach Haushaltsrücklagen (Saldo 0 + Saldo 01)			-18.800,00	-17.400,00	-1.400,00			

1. Nachtragsvoranschlag 2025

Marktgemeinde Sigmundsherberg

NVA Ergebnis- und Finanzierungsvoranschlag Detailnachweis

		MVAG VC QU			Ergebnisvoranschlag			Finanzierungsvoranschlag		
		EH	FH		VA 2025 inkl. NVA	VA 2025	1. NVA	VA 2025 inkl. NVA	VA 2025	1. NVA
Investive Gebarung										
SU 33	Summe Einzahlungen investive Gebarung							0,00	0,00	0,00
SU 34	Summe Auszahlungen investive Gebarung							0,00	0,00	0,00
SA2	Saldo (2) Geldfluss aus der Investiven Gebarung (33 – 34)							0,00	0,00	0,00
SA3	Saldo (3) Nettofinanzierungssaldo (Saldo 1 + Saldo 2)							-18.800,00	-17.400,00	-1.400,00
Finanzierungstätigkeit										
SU 35	Summe Einzahlungen aus der Finanzierungstätigkeit							0,00	0,00	0,00
SU 36	Summe Auszahlungen aus der Finanzierungstätigkeit							0,00	0,00	0,00
SA4	Saldo (4) Geldfluss aus der Finanzierungstätigkeit (35 – 36)							0,00	0,00	0,00
SA5	Saldo (5) Geldfluss aus der voranschlagswirksamen Gebarung (Saldo 3 + Saldo 4)							-18.800,00	-17.400,00	-1.400,00
062 Ehrungen und Auszeichnungen										
062000 Ehrungen und Auszeichnungen										
Operative Gebarung										
SU 21 / 31	Summe Erträge / Einzahlungen operative Gebarung				0,00	0,00	0,00	0,00	0,00	0,00
1/062000-413000	Billets,Urkunden,Kränze,Nadeln	2221	3221	23	3.700,00	1.000,00	2.700,00	3.700,00	1.000,00	2.700,00
1/062000-757000	Spenden anl. Begräbnissen	2234	3234	27	100,00	100,00		100,00	100,00	
1/062000-768000	Ehrengaben Gutscheine	2234	3234	27	2.500,00	2.500,00		2.500,00	2.500,00	
SU 22 / 32	Summe Aufwendungen / Auszahlungen operative Gebarung				6.300,00	3.600,00	2.700,00	6.300,00	3.600,00	2.700,00
SA 0 / SA 1	(0) Nettoergebnis (21 - 22) / (1) Geldfluss operative Gebarung (31 – 32)				-6.300,00	-3.600,00	-2.700,00	-6.300,00	-3.600,00	-2.700,00
SA01	Saldo (01) Haushaltsrücklagen (230 - 240)				0,00	0,00	0,00	0,00	0,00	0,00
SA00	Saldo (00) Nettoergebnis nach Haushaltsrücklagen (Saldo 0 + Saldo 01)				-6.300,00	-3.600,00	-2.700,00			
Investive Gebarung										
SU 33	Summe Einzahlungen investive Gebarung							0,00	0,00	0,00
SU 34	Summe Auszahlungen investive Gebarung							0,00	0,00	0,00
SA2	Saldo (2) Geldfluss aus der Investiven Gebarung (33 – 34)							0,00	0,00	0,00
SA3	Saldo (3) Nettofinanzierungssaldo (Saldo 1 + Saldo 2)							-6.300,00	-3.600,00	-2.700,00
Finanzierungstätigkeit										
SU 35	Summe Einzahlungen aus der Finanzierungstätigkeit							0,00	0,00	0,00
SU 36	Summe Auszahlungen aus der Finanzierungstätigkeit							0,00	0,00	0,00
SA4	Saldo (4) Geldfluss aus der Finanzierungstätigkeit (35 – 36)							0,00	0,00	0,00
SA5	Saldo (5) Geldfluss aus der voranschlagswirksamen Gebarung (Saldo 3 + Saldo 4)							-6.300,00	-3.600,00	-2.700,00

1. Nachtragsvoranschlag 2025

Marktgemeinde Sigmundsherberg

NVA Ergebnis- und Finanzierungsvoranschlag Detailnachweis

		MVAG	VC QU	Ergebnisvoranschlag		Finanzierungsvoranschlag		
		EH	FH	VA 2025 inkl. NVA	VA 2025	1. NVA	VA 2025 inkl. NVA	1. NVA
08	Pensionen (soweit nicht aufgeteilt)							
080	Pensionen (soweit nicht aufgeteilt)							
080000	Pensionen (soweit nicht aufgeteilt)							
Operative Gebarung								
SU 21 / 31	Summe Erträge / Einzahlungen operative Gebarung			0,00	0,00	0,00	0,00	0,00
1/080000-752000	Beiträge an VALIDA (ÖPAG) 2231 3231 26			3.800,00	3.800,00		3.800,00	3.800,00
SU 22 / 32	Summe Aufwendungen / Auszahlungen operative Gebarung			3.800,00	3.800,00	0,00	3.800,00	3.800,00
SA 0 / SA 1	(0) Nettoergebnis (21 - 22) / (1) Geldfluss operative Gebarung (31 – 32)			-3.800,00	-3.800,00	0,00	-3.800,00	-3.800,00
SA01	Saldo (01) Haushaltsrücklagen (230 - 240)			0,00	0,00	0,00	0,00	0,00
SA00	Saldo (00) Nettoergebnis nach Haushaltsrücklagen (Saldo 0 + Saldo 01)			-3.800,00	-3.800,00	0,00		
Investive Gebarung								
SU 33	Summe Einzahlungen investive Gebarung						0,00	0,00
SU 34	Summe Auszahlungen investive Gebarung						0,00	0,00
SA2	Saldo (2) Geldfluss aus der Investiven Gebarung (33 – 34)						0,00	0,00
SA3	Saldo (3) Nettofinanzierungssaldo (Saldo 1 + Saldo 2)						-3.800,00	-3.800,00
Finanzierungstätigkeit								
SU 35	Summe Einzahlungen aus der Finanzierungstätigkeit						0,00	0,00
SU 36	Summe Auszahlungen aus der Finanzierungstätigkeit						0,00	0,00
SA4	Saldo (4) Geldfluss aus der Finanzierungstätigkeit (35 – 36)						0,00	0,00
SA5	Saldo (5) Geldfluss aus der voranschlagswirksamen Gebarung (Saldo 3 + Saldo 4)						-3.800,00	-3.800,00
09	Personalbetreuung							
091	Personalausbildung und Personalfortbildung							
091000	Personalausbildung und Personalfortbildung							
Operative Gebarung								
SU 21 / 31	Summe Erträge / Einzahlungen operative Gebarung			0,00	0,00	0,00	0,00	0,00
1/091000-728000	Schulung der Bediensteten 2225 3225 24			4.000,00	4.000,00		4.000,00	4.000,00
SU 22 / 32	Summe Aufwendungen / Auszahlungen operative Gebarung			4.000,00	4.000,00	0,00	4.000,00	4.000,00
SA 0 / SA 1	(0) Nettoergebnis (21 - 22) / (1) Geldfluss operative Gebarung (31 – 32)			-4.000,00	-4.000,00	0,00	-4.000,00	-4.000,00
SA01	Saldo (01) Haushaltsrücklagen (230 - 240)			0,00	0,00	0,00	0,00	0,00
SA00	Saldo (00) Nettoergebnis nach Haushaltsrücklagen (Saldo 0 + Saldo 01)			-4.000,00	-4.000,00	0,00		
Investive Gebarung								
SU 33	Summe Einzahlungen investive Gebarung						0,00	0,00
SU 34	Summe Auszahlungen investive Gebarung						0,00	0,00
SA2	Saldo (2) Geldfluss aus der Investiven Gebarung (33 – 34)						0,00	0,00
SA3	Saldo (3) Nettofinanzierungssaldo (Saldo 1 + Saldo 2)						-4.000,00	-4.000,00

1. Nachtragsvoranschlag 2025

Marktgemeinde Sigmundsherberg

NVA Ergebnis- und Finanzierungsvoranschlag Detailnachweis

		MVAG	VC QU	Ergebnisvoranschlag			Finanzierungsvoranschlag		
		EH	FH	VA 2025 inkl. NVA	VA 2025	1. NVA	VA 2025 inkl. NVA	VA 2025	1. NVA
Finanzierungstätigkeit									
SU 35	Summe Einzahlungen aus der Finanzierungstätigkeit						0,00	0,00	0,00
SU 36	Summe Auszahlungen aus der Finanzierungstätigkeit						0,00	0,00	0,00
SA4	Saldo (4) Geldfluss aus der Finanzierungstätigkeit (35 – 36)						0,00	0,00	0,00
SA5	Saldo (5) Geldfluss aus der voranschlagswirksamen Gebarung (Saldo 3 + Saldo 4)						-4.000,00	-4.000,00	0,00

1. Nachtragsvoranschlag 2025

Marktgemeinde Sigmundsherberg

NVA Ergebnis- und Finanzierungsvoranschlag Detailnachweis

		MVAG		VC QU	Ergebnisvoranschlag		Finanzierungsvoranschlag			
		EH	FH		VA 2025 inkl. NVA	VA 2025	1. NVA	VA 2025 inkl. NVA	VA 2025	1. NVA
1 Öffentliche Ordnung und Sicherheit										
13	Sonderpolizei									
131	Bau- und Feuerpolizei									
131000	Bau- und Feuerpolizei									
Operative Gebarung										
2/131000+816000	Ersatz d. Sachverständigenhonorare	2114	3114	13	5.000,00	5.000,00		5.000,00	5.000,00	
SU 21 / 31	Summe Erträge / Einzahlungen operative Gebarung				5.000,00	5.000,00	0,00	5.000,00	5.000,00	0,00
1/131000-640000	Sachverständigenhonorare	2222	3222	24	5.000,00	5.000,00		5.000,00	5.000,00	
SU 22 / 32	Summe Aufwendungen / Auszahlungen operative Gebarung				5.000,00	5.000,00	0,00	5.000,00	5.000,00	0,00
SA 0 / SA 1	(0) Nettoergebnis (21 - 22) / (1) Geldfluss operative Gebarung (31 – 32)				0,00	0,00	0,00	0,00	0,00	0,00
SA01	Saldo (01) Haushaltsrücklagen (230 - 240)				0,00	0,00	0,00	0,00	0,00	0,00
SA00	Saldo (00) Nettoergebnis nach Haushaltsrücklagen (Saldo 0 + Saldo 01)				0,00	0,00	0,00			
Investive Gebarung										
SU 33	Summe Einzahlungen investive Gebarung							0,00	0,00	0,00
SU 34	Summe Auszahlungen investive Gebarung							0,00	0,00	0,00
SA2	Saldo (2) Geldfluss aus der Investiven Gebarung (33 – 34)							0,00	0,00	0,00
SA3	Saldo (3) Nettofinanzierungssaldo (Saldo 1 + Saldo 2)							0,00	0,00	0,00
Finanzierungstätigkeit										
SU 35	Summe Einzahlungen aus der Finanzierungstätigkeit							0,00	0,00	0,00
SU 36	Summe Auszahlungen aus der Finanzierungstätigkeit							0,00	0,00	0,00
SA4	Saldo (4) Geldfluss aus der Finanzierungstätigkeit (35 – 36)							0,00	0,00	0,00
SA5	Saldo (5) Geldfluss aus der voranschlagswirksamen Gebarung (Saldo 3 + Saldo 4)							0,00	0,00	0,00
133	Veterinärpolizei									
133000	Veterinärpolizei									
Operative Gebarung										
2/133000+808000	Erlöse von Tiermarken	2116	3116	16	100,00	100,00		100,00	100,00	
2/133000+828000	Rückersätze,Streunerkatzen-Kastration	2116	3116	18	100,00	100,00		100,00	100,00	
SU 21 / 31	Summe Erträge / Einzahlungen operative Gebarung				200,00	200,00	0,00	200,00	200,00	0,00
1/133000-413000	Tiermarken	2221	3221	23	100,00	100,00		100,00	100,00	
1/133000-728000	Sonstige Leistungsentgelte (Streunerkatzen-Kastrationsaktion)	2225	3225	24	200,00	200,00		200,00	200,00	
SU 22 / 32	Summe Aufwendungen / Auszahlungen operative Gebarung				300,00	300,00	0,00	300,00	300,00	0,00
SA 0 / SA 1	(0) Nettoergebnis (21 - 22) / (1) Geldfluss operative Gebarung (31 – 32)				-100,00	-100,00	0,00	-100,00	-100,00	0,00
SA01	Saldo (01) Haushaltsrücklagen (230 - 240)				0,00	0,00	0,00	0,00	0,00	0,00
SA00	Saldo (00) Nettoergebnis nach Haushaltsrücklagen (Saldo 0 + Saldo 01)				-100,00	-100,00	0,00			

1. Nachtragsvoranschlag 2025

Marktgemeinde Sigmundsherberg

NVA Ergebnis- und Finanzierungsvoranschlag Detailnachweis

		MVAG	VC QU	Ergebnisvoranschlag		Finanzierungsvoranschlag			
		EH	FH	VA 2025 inkl. NVA	VA 2025	1. NVA	VA 2025 inkl. NVA	VA 2025	1. NVA
Investive Gebarung									
SU 33	Summe Einzahlungen investive Gebarung						0,00	0,00	0,00
SU 34	Summe Auszahlungen investive Gebarung						0,00	0,00	0,00
SA2	Saldo (2) Geldfluss aus der Investiven Gebarung (33 – 34)						0,00	0,00	0,00
SA3	Saldo (3) Nettofinanzierungssaldo (Saldo 1 + Saldo 2)						-100,00	-100,00	0,00
Finanzierungstätigkeit									
SU 35	Summe Einzahlungen aus der Finanzierungstätigkeit						0,00	0,00	0,00
SU 36	Summe Auszahlungen aus der Finanzierungstätigkeit						0,00	0,00	0,00
SA4	Saldo (4) Geldfluss aus der Finanzierungstätigkeit (35 – 36)						0,00	0,00	0,00
SA5	Saldo (5) Geldfluss aus der voranschlagswirksamen Gebarung (Saldo 3 + Saldo 4)						-100,00	-100,00	0,00
16	Feuerwehrwesen								
163	Freiwillige Feuerwehren								
163000	Freiwillige Feuerwehr								
Operative Gebarung									
2/163000+813000	Erträge aus der Auflösung von Investitionszuschüssen (Kapitaltransfers)	2127		900,00	900,00				
SU 21 / 31	Summe Erträge / Einzahlungen operative Gebarung			900,00	900,00	0,00	0,00	0,00	0,00
1/163000-680000	Planmäßige Abschreibung	2226		3.500,00	3.500,00				
1/163000-728000	Entgelte für sonstige Leistungen	2225	3225		10.800,00	-10.800,00		10.800,00	-10.800,00
1/163000-754000	Subventionen (allgemein) an Freiwillige Feuerwehren	2231	3231	26	37.000,00		37.000,00	37.000,00	
1/163000-754001	Subvention - Mwst. f. Ankauf Einsatzbekleidung GR 4.7.2023/TOP 5	2231	3231	26	2.000,00		2.000,00	2.000,00	
1/163000-754100	Beiträge Feuerwehrzentralen	2231	3231	26	700,00		700,00	700,00	
SU 22 / 32	Summe Aufwendungen / Auszahlungen operative Gebarung			43.200,00	54.000,00	-10.800,00	39.700,00	50.500,00	-10.800,00
SA 0 / SA 1	(0) Nettoergebnis (21 - 22) / (1) Geldfluss operative Gebarung (31 – 32)			-42.300,00	-53.100,00	10.800,00	-39.700,00	-50.500,00	10.800,00
SA01	Saldo (01) Haushaltsrücklagen (230 - 240)			0,00	0,00	0,00	0,00	0,00	0,00
SA00	Saldo (00) Nettoergebnis nach Haushaltsrücklagen (Saldo 0 + Saldo 01)			-42.300,00	-53.100,00	10.800,00			
Investive Gebarung									
SU 33	Summe Einzahlungen investive Gebarung						0,00	0,00	0,00
1/163000-004000	WL - zu FF-Jugendlager EVN Wasser 2025	3412	2				15.000,00	15.000,00	
SU 34	Summe Auszahlungen investive Gebarung						15.000,00	15.000,00	0,00
SA2	Saldo (2) Geldfluss aus der Investiven Gebarung (33 – 34)						-15.000,00	-15.000,00	0,00
SA3	Saldo (3) Nettofinanzierungssaldo (Saldo 1 + Saldo 2)						-54.700,00	-65.500,00	10.800,00
Finanzierungstätigkeit									
SU 35	Summe Einzahlungen aus der Finanzierungstätigkeit						0,00	0,00	0,00

1. Nachtragsvoranschlag 2025

Marktgemeinde Sigmundsherberg

NVA Ergebnis- und Finanzierungsvoranschlag Detailnachweis

		MVAG			VC QU		Ergebnisvoranschlag		Finanzierungsvoranschlag		
		EH	FH		VA 2025 inkl. NVA	VA 2025	1. NVA	VA 2025 inkl. NVA	VA 2025	1. NVA	
SU 36	Summe Auszahlungen aus der Finanzierungstätigkeit							0,00	0,00	0,00	
SA4	Saldo (4) Geldfluss aus der Finanzierungstätigkeit (35 – 36)							0,00	0,00	0,00	
SA5	Saldo (5) Geldfluss aus der voranschlagswirksamen Gebarung (Saldo 3 + Saldo 4)							-54.700,00	-65.500,00	10.800,00	
164	Förderung der Brandbekämpfung und Brandverhütung										
164000	Förderung der Brandbekämpfung und Brandverhütung										
Operative Gebarung											
2/164000+810000	Einspeisungserlös PV-Anlage Kainreith 13	2114	3114	13	1.000,00	1.000,00		1.000,00	1.000,00		
2/164000+810001	Einspeisungserlös PV-Anlage FF Röhrwiesen	2114	3114	13	1.000,00	1.000,00		1.000,00	1.000,00		
2/164000+811000	Mieten und Betriebskostenersätze	2115	3115	14	1.200,00	1.200,00		1.200,00	1.200,00		
SU 21 / 31	Summe Erträge / Einzahlungen operative Gebarung				3.200,00	3.200,00	0,00	3.200,00	3.200,00	0,00	
1/164000-600000	Strom	2222	3222	24	900,00	700,00	200,00	900,00	700,00	200,00	
1/164000-614000	Instandhaltung von Gebäuden	2224	3224	24	500,00	500,00		500,00	500,00		
1/164000-619000	Instandhaltung von Sonderanlagen (Löschteichen etc.)	2224	3224	24	500,00	500,00		500,00	500,00		
1/164000-619001	Instandh.v.Sonderanlagen - Wartung UV Anlage FF Rö	2224	3224	24	400,00	400,00		400,00	400,00		
1/164000-670000	Versicherungen	2222	3222	24	7.200,00	7.200,00		7.200,00	7.200,00		
1/164000-680000	Planmäßige Abschreibung	2226			48.000,00	48.000,00					
1/164000-711000	Öffentliche Abgaben	2225	3225	24	4.100,00	4.100,00		4.100,00	4.100,00		
1/164000-720000	Personalkostenbeiträge	2225	3225	24	1.100,00	1.100,00		1.100,00	1.100,00		
1/164000-723000	Repräsentationsausgaben (Verpflegung Großübung, Reinigung Löschteich, etc.)	2225	3225	24	1.500,00	1.500,00		1.500,00	1.500,00		
1/164000-728000	Kehrgebühren	2225	3225	24	100,00	100,00		100,00	100,00		
1/164000-728001	TW-Untersuchungen	2225	3225	24	100,00	100,00		100,00	100,00		
SU 22 / 32	Summe Aufwendungen / Auszahlungen operative Gebarung				64.400,00	64.200,00	200,00	16.400,00	16.200,00	200,00	
SA 0 / SA 1	(0) Nettoergebnis (21 - 22) / (1) Geldfluss operative Gebarung (31 – 32)				-61.200,00	-61.000,00	-200,00	-13.200,00	-13.000,00	-200,00	
SA01	Saldo (01) Haushaltsrücklagen (230 - 240)				0,00	0,00	0,00	0,00	0,00	0,00	
SA00	Saldo (00) Nettoergebnis nach Haushaltsrücklagen (Saldo 0 + Saldo 01)				-61.200,00	-61.000,00	-200,00				
Investive Gebarung											
SU 33	Summe Einzahlungen investive Gebarung							0,00	0,00	0,00	
1/164000-050100	Hydranten neu		3412	2 40				8.000,00	9.000,00	-1.000,00	
SU 34	Summe Auszahlungen investive Gebarung							8.000,00	9.000,00	-1.000,00	
SA2	Saldo (2) Geldfluss aus der Investiven Gebarung (33 – 34)							-8.000,00	-9.000,00	1.000,00	
SA3	Saldo (3) Nettofinanzierungssaldo (Saldo 1 + Saldo 2)							-21.200,00	-22.000,00	800,00	
Finanzierungstätigkeit											
SU 35	Summe Einzahlungen aus der Finanzierungstätigkeit							0,00	0,00	0,00	

1. Nachtragsvoranschlag 2025

Marktgemeinde Sigmundsherberg

NVA Ergebnis- und Finanzierungsvoranschlag Detailnachweis

		MVAG	VC QU	Ergebnisvoranschlag		Finanzierungsvoranschlag			
		EH	FH	VA 2025 inkl. NVA	VA 2025	1. NVA	VA 2025 inkl. NVA	VA 2025	1. NVA
SU 36	Summe Auszahlungen aus der Finanzierungstätigkeit						0,00	0,00	0,00
SA4	Saldo (4) Geldfluss aus der Finanzierungstätigkeit (35 – 36)						0,00	0,00	0,00
SA5	Saldo (5) Geldfluss aus der voranschlagswirksamen Gebarung (Saldo 3 + Saldo 4)						-21.200,00	-22.000,00	800,00
164500	Förderung der Brandbekämpfung und Brandverhütung								
Operative Gebarung									
SU 21 / 31	Summe Erträge / Einzahlungen operative Gebarung			0,00	0,00	0,00	0,00	0,00	0,00
1/164500-680000	Planmäßige Abschreibung	2226		13.700,00	13.700,00				
SU 22 / 32	Summe Aufwendungen / Auszahlungen operative Gebarung			13.700,00	13.700,00	0,00	0,00	0,00	0,00
SA 0 / SA 1	(0) Nettoergebnis (21 - 22) / (1) Geldfluss operative Gebarung (31 – 32)			-13.700,00	-13.700,00	0,00	0,00	0,00	0,00
SA01	Saldo (01) Haushaltsrücklagen (230 - 240)			0,00	0,00	0,00	0,00	0,00	0,00
SA00	Saldo (00) Nettoergebnis nach Haushaltsrücklagen (Saldo 0 + Saldo 01)			-13.700,00	-13.700,00	0,00			
Investive Gebarung									
SU 33	Summe Einzahlungen investive Gebarung						0,00	0,00	0,00
SU 34	Summe Auszahlungen investive Gebarung						0,00	0,00	0,00
SA2	Saldo (2) Geldfluss aus der Investiven Gebarung (33 – 34)						0,00	0,00	0,00
SA3	Saldo (3) Nettofinanzierungssaldo (Saldo 1 + Saldo 2)						0,00	0,00	0,00
Finanzierungstätigkeit									
SU 35	Summe Einzahlungen aus der Finanzierungstätigkeit						0,00	0,00	0,00
SU 36	Summe Auszahlungen aus der Finanzierungstätigkeit						0,00	0,00	0,00
SA4	Saldo (4) Geldfluss aus der Finanzierungstätigkeit (35 – 36)						0,00	0,00	0,00
SA5	Saldo (5) Geldfluss aus der voranschlagswirksamen Gebarung (Saldo 3 + Saldo 4)						0,00	0,00	0,00
164801	FF Röhrwiesen - Ankauf HLF-1								
Operative Gebarung									
6/164801+899000	Entnahmen aus Verrechnungsrücklagen zwischen operativer Gebarung und Projekten - Gemeinde-Anteil	2116	1	50.000,00		50.000,00			
SU 21 / 31	Summe Erträge / Einzahlungen operative Gebarung			50.000,00	0,00	50.000,00	0,00	0,00	0,00
SU 22 / 32	Summe Aufwendungen / Auszahlungen operative Gebarung			0,00	0,00	0,00	0,00	0,00	0,00
SA 0 / SA 1	(0) Nettoergebnis (21 - 22) / (1) Geldfluss operative Gebarung (31 – 32)			50.000,00	0,00	50.000,00	0,00	0,00	0,00
SA01	Saldo (01) Haushaltsrücklagen (230 - 240)			0,00	0,00	0,00	0,00	0,00	0,00
SA00	Saldo (00) Nettoergebnis nach Haushaltsrücklagen (Saldo 0 + Saldo 01)			50.000,00	0,00	50.000,00			
Investive Gebarung									
SU 33	Summe Einzahlungen investive Gebarung						0,00	0,00	0,00
SU 34	Summe Auszahlungen investive Gebarung						0,00	0,00	0,00
SA2	Saldo (2) Geldfluss aus der Investiven Gebarung (33 – 34)						0,00	0,00	0,00
SA3	Saldo (3) Nettofinanzierungssaldo (Saldo 1 + Saldo 2)						0,00	0,00	0,00

1. Nachtragsvoranschlag 2025

Marktgemeinde Sigmundsherberg

NVA Ergebnis- und Finanzierungsvoranschlag Detailnachweis

		MVAG		VC QU	Ergebnisvoranschlag		Finanzierungsvoranschlag			
		EH	FH		VA 2025 inkl. NVA	VA 2025	1. NVA	VA 2025 inkl. NVA	VA 2025	1. NVA
Finanzierungstätigkeit										
SU 35	Summe Einzahlungen aus der Finanzierungstätigkeit							0,00	0,00	0,00
SU 36	Summe Auszahlungen aus der Finanzierungstätigkeit							0,00	0,00	0,00
SA4	Saldo (4) Geldfluss aus der Finanzierungstätigkeit (35 – 36)							0,00	0,00	0,00
SA5	Saldo (5) Geldfluss aus der voranschlagswirksamen Gebarung (Saldo 3 + Saldo 4)							0,00	0,00	0,00
17	Katastrophendienst									
179	Sonstige Einrichtungen und Maßnahmen									
179000	Sonstige Einrichtungen und Maßnahmen									
Operative Gebarung										
6/179000+899001	Entnahmen aus Verrechnungsrücklagen zwischen investiven Projekten	2116		1	20.700,00		20.700,00			
SU 21 / 31	Summe Erträge / Einzahlungen operative Gebarung				20.700,00	0,00	20.700,00	0,00	0,00	0,00
SU 22 / 32	Summe Aufwendungen / Auszahlungen operative Gebarung				0,00	0,00	0,00	0,00	0,00	0,00
SA 0 / SA 1	(0) Nettoergebnis (21 - 22) / (1) Geldfluss operative Gebarung (31 – 32)				20.700,00	0,00	20.700,00	0,00	0,00	0,00
SA01	Saldo (01) Haushaltsrücklagen (230 - 240)				0,00	0,00	0,00	0,00	0,00	0,00
SA00	Saldo (00) Nettoergebnis nach Haushaltsrücklagen (Saldo 0 + Saldo 01)				20.700,00	0,00	20.700,00			
Investive Gebarung										
6/179000+300000	Kapitaltransfers von Bund, Bundesfonds und Bundeskammern		3331	1				12.000,00		12.000,00
6/179000+301000	Kapitaltransfers von Ländern, Landesfonds und Landeskammern		3331	1 33				21.000,00		21.000,00
SU 33	Summe Einzahlungen investive Gebarung							33.000,00	0,00	33.000,00
5/179000-002000	Straßenbauten		3412	1 40				43.500,00		43.500,00
SU 34	Summe Auszahlungen investive Gebarung							43.500,00	0,00	43.500,00
SA2	Saldo (2) Geldfluss aus der Investiven Gebarung (33 – 34)							-10.500,00	0,00	-10.500,00
SA3	Saldo (3) Nettofinanzierungssaldo (Saldo 1 + Saldo 2)							-10.500,00	0,00	-10.500,00
Finanzierungstätigkeit										
SU 35	Summe Einzahlungen aus der Finanzierungstätigkeit							0,00	0,00	0,00
SU 36	Summe Auszahlungen aus der Finanzierungstätigkeit							0,00	0,00	0,00
SA4	Saldo (4) Geldfluss aus der Finanzierungstätigkeit (35 – 36)							0,00	0,00	0,00
SA5	Saldo (5) Geldfluss aus der voranschlagswirksamen Gebarung (Saldo 3 + Saldo 4)							-10.500,00	0,00	-10.500,00

1. Nachtragsvoranschlag 2025

Marktgemeinde Sigmundsherberg

NVA Ergebnis- und Finanzierungsvoranschlag Detailnachweis

		MVAG		VC QU	Ergebnisvoranschlag		Finanzierungsvoranschlag			
		EH	FH		VA 2025 inkl. NVA	VA 2025	1. NVA	VA 2025 inkl. NVA	VA 2025	1. NVA
18	Landesverteidigung									
180	Zivilschutz									
180000	Zivilschutz									
Operative Gebarung										
SU 21 / 31	Summe Erträge / Einzahlungen operative Gebarung				0,00	0,00	0,00	0,00	0,00	0,00
1/180000-726000	Mitgliedsbeitrag - Zivilschutz	2225	3225	24	400,00	400,00		400,00	400,00	
SU 22 / 32	Summe Aufwendungen / Auszahlungen operative Gebarung				400,00	400,00	0,00	400,00	400,00	0,00
SA 0 / SA 1	(0) Nettoergebnis (21 - 22) / (1) Geldfluss operative Gebarung (31 – 32)				-400,00	-400,00	0,00	-400,00	-400,00	0,00
SA01	Saldo (01) Haushaltsrücklagen (230 - 240)				0,00	0,00	0,00	0,00	0,00	0,00
SA00	Saldo (00) Nettoergebnis nach Haushaltsrücklagen (Saldo 0 + Saldo 01)				-400,00	-400,00	0,00			
Investive Gebarung										
SU 33	Summe Einzahlungen investive Gebarung							0,00	0,00	0,00
SU 34	Summe Auszahlungen investive Gebarung							0,00	0,00	0,00
SA2	Saldo (2) Geldfluss aus der Investiven Gebarung (33 – 34)							0,00	0,00	0,00
SA3	Saldo (3) Nettofinanzierungssaldo (Saldo 1 + Saldo 2)							-400,00	-400,00	0,00
Finanzierungstätigkeit										
SU 35	Summe Einzahlungen aus der Finanzierungstätigkeit							0,00	0,00	0,00
SU 36	Summe Auszahlungen aus der Finanzierungstätigkeit							0,00	0,00	0,00
SA4	Saldo (4) Geldfluss aus der Finanzierungstätigkeit (35 – 36)							0,00	0,00	0,00
SA5	Saldo (5) Geldfluss aus der voranschlagswirksamen Gebarung (Saldo 3 + Saldo 4)							-400,00	-400,00	0,00

1. Nachtragsvoranschlag 2025

Marktgemeinde Sigmundsherberg

NVA Ergebnis- und Finanzierungsvoranschlag Detailnachweis

		MVAG			Ergebnisvoranschlag		Finanzierungsvoranschlag			
		EH	FH	VC QU	VA 2025 inkl. NVA	VA 2025	1. NVA	VA 2025 inkl. NVA	VA 2025	1. NVA
2 Unterricht, Erziehung, Sport und Wissenschaft										
21	Allgemeinbildender Unterricht									
210	Allgemeinbildende Pflichtschulen, gemeinsame Kosten									
210000	Allgemeinbildende Pflichtschulen, gemeinsame Kosten									
Operative Gebarung										
SU 21 / 31	Summe Erträge / Einzahlungen operative Gebarung				0,00	0,00	0,00	0,00	0,00	0,00
SU 22 / 32	Summe Aufwendungen / Auszahlungen operative Gebarung				0,00	0,00	0,00	0,00	0,00	0,00
SA 0 / SA 1	(0) Nettoergebnis (21 - 22) / (1) Geldfluss operative Gebarung (31 – 32)				0,00	0,00	0,00	0,00	0,00	0,00
SA01	Saldo (01) Haushaltsrücklagen (230 - 240)				0,00	0,00	0,00	0,00	0,00	0,00
SA00	Saldo (00) Nettoergebnis nach Haushaltsrücklagen (Saldo 0 + Saldo 01)				0,00	0,00	0,00			
Investive Gebarung										
SU 33	Summe Einzahlungen investive Gebarung							0,00	0,00	0,00
SU 34	Summe Auszahlungen investive Gebarung							0,00	0,00	0,00
SA2	Saldo (2) Geldfluss aus der Investiven Gebarung (33 – 34)							0,00	0,00	0,00
SA3	Saldo (3) Nettofinanzierungssaldo (Saldo 1 + Saldo 2)							0,00	0,00	0,00
Finanzierungstätigkeit										
SU 35	Summe Einzahlungen aus der Finanzierungstätigkeit							0,00	0,00	0,00
SU 36	Summe Auszahlungen aus der Finanzierungstätigkeit							0,00	0,00	0,00
SA4	Saldo (4) Geldfluss aus der Finanzierungstätigkeit (35 – 36)							0,00	0,00	0,00
SA5	Saldo (5) Geldfluss aus der voranschlagswirksamen Gebarung (Saldo 3 + Saldo 4)							0,00	0,00	0,00
211	Volksschulen									
211000	Volksschule									
Operative Gebarung										
2/211000+810000	Elternbeiträge für Nachmittagsbetreuung	2114	3114	13	11.200,00	11.200,00		11.200,00	11.200,00	
2/211000+810003	Milchgeld	2114	3114	13	5.600,00	5.600,00		5.600,00	5.600,00	
2/211000+810004	Essensgeld	2114	3114	13	4.100,00	8.200,00	-4.100,00	4.100,00	8.200,00	-4.100,00
2/211000+813000	Erträge aus der Auflösung von Investitionszuschüssen (Kapitaltransfers)	2127			1.400,00	1.400,00				
2/211000+816000	Kostenbeitrag Turnsaalbenützung VS	2114	3114	13	1.200,00	1.200,00		1.200,00	1.200,00	
2/211000+816100	Personalkostenersätze	2114	3114	13	47.700,00	47.700,00		47.700,00	47.700,00	
2/211000+817000	Erträge aus der Auflösung von sonstigen Rückstellungen	2117			300,00	300,00				
2/211000+827100	Personalkostenersatz Nachm.betr. (Bund)	2116	3116	18	9.000,00	9.000,00		9.000,00	9.000,00	
2/211000+861100	Zinsenzuschüsse des Landes (108/836)	2121	3121	15	1.500,00	1.500,00		1.500,00	1.500,00	
2/211000+861213	Zusch.Schuldendienst Lrg,fikt.DL VS San.Hypo 635027770 (vorm.102/20375)	2121	3121	15	500,00	500,00		500,00	500,00	

1. Nachtragsvoranschlag 2025

Marktgemeinde Sigmundsherberg

NVA Ergebnis- und Finanzierungsvoranschlag Detailnachweis

		MVAG		VC QU	Ergebnisvoranschlag			Finanzierungsvoranschlag		
		EH	FH		VA 2025 inkl. NVA	VA 2025	1. NVA	VA 2025 inkl. NVA	VA 2025	1. NVA
2/211000+862000	Schulumlage Gde.Meiseldorf	2121	3121	15	4.100,00	4.100,00		4.100,00	4.100,00	
SU 21 / 31	Summe Erträge / Einzahlungen operative Gebarung				86.600,00	90.700,00	-4.100,00	84.900,00	89.000,00	-4.100,00
1/211000-400000	Geringwertige Wirtschaftsgüter	2221	3221	23	1.000,00	1.000,00		1.000,00	1.000,00	
1/211000-430000	Lebensmittel	2221	3221	23	100,00	100,00		100,00	100,00	
1/211000-451000	Brennstoff - Pellets	2221	3221		10.000,00	10.000,00		10.000,00	10.000,00	
1/211000-454000	Reinigungsmittel	2221	3221	23	1.000,00	500,00	500,00	1.000,00	500,00	500,00
1/211000-456000	Schreib-, Zeichen- und sonstige Büromittel	2221	3221	23	500,00	500,00		500,00	500,00	
1/211000-457000	Druckwerke	2221	3221	23	1.000,00	500,00	500,00	1.000,00	500,00	500,00
1/211000-458000	Mittel zur ärztlichen Betreuung u. Gesundheitsvorsorge - VS	2221	3221	23	100,00	100,00		100,00	100,00	
1/211000-459000	Sonstige Verbrauchsgüter	2221	3221	23	500,00	500,00		500,00	500,00	
1/211000-511000	Bezüge für VB	2211	3211	20	34.700,00	35.500,00	-800,00	34.700,00	35.500,00	-800,00
1/211000-565000	Mehrleistungsvergütungen	2211	3211	20	1.000,00	1.000,00		1.000,00	1.000,00	
1/211000-569000	A.O. Zuwendung - Weihnachten, Studienbeihilfe	2211	3211	20	500,00	900,00	-400,00	500,00	900,00	-400,00
1/211000-580000	DGB zum Ausgleichsfonds für VB	2212	3212	20	1.600,00	1.600,00		1.600,00	1.600,00	
1/211000-582000	DGB Sozialversicherung - VB	2212	3212	20	8.600,00	8.400,00	200,00	8.600,00	8.400,00	200,00
1/211000-592000	Dotierung von Rückstellungen für Jubiläumszuwendungen	2214			200,00	200,00				
1/211000-600000	Strom	2222	3222	24	3.900,00	2.000,00	1.900,00	3.900,00	2.000,00	1.900,00
1/211000-614000	Instandhaltung von Gebäuden	2224	3224	24	500,00	500,00		500,00	500,00	
1/211000-618000	Instandhaltung von sonstigen Anlagen (Feuerlöscher,etc.)	2224	3224	24	400,00	400,00		400,00	400,00	
1/211000-630000	Porto	2222	3222	24	100,00	100,00		100,00	100,00	
1/211000-631000	Telefon, Fax	2222	3222	24	800,00	800,00		800,00	800,00	
1/211000-650000	Kreditzinsen (nur 108/836)	2241	3241	25	1.500,00	1.500,00		1.500,00	1.500,00	
1/211000-670000	Versicherungen	2222	3222	24	6.100,00	6.100,00		6.100,00	6.100,00	
1/211000-680000	Planmäßige Abschreibung	2226			11.400,00	11.400,00				
1/211000-700000	Miet- und Pachtaufwand (Kopierer, etc.)	2223	3223	24	1.500,00	1.500,00		1.500,00	1.500,00	
1/211000-710000	Kommunalsteuer	2225	3225	24	100,00	100,00		100,00	100,00	
1/211000-711000	Öffentliche Abgaben	2225	3225	24	5.100,00	5.100,00		5.100,00	5.100,00	
1/211000-720100	Personalkostenbeiträge VS	2225	3225	24	60.600,00	60.600,00		60.600,00	60.600,00	
1/211000-724000	Reisegebühren	2225	3225	24	100,00	100,00		100,00	100,00	
1/211000-728000	Unterrichtsfilmbeitr.,Nutz. Internet plattform,etc.	2225	3225	24	400,00	400,00		400,00	400,00	
1/211000-728001	Kehrgebühren/So.Überprüfungen	2225	3225	24	500,00	500,00		500,00	500,00	
1/211000-728002	Evaluierung - Honorar	2225	3225	24	100,00	100,00		100,00	100,00	
1/211000-728003	Milchgeld	2225	3225	24	5.600,00	5.600,00		5.600,00	5.600,00	
1/211000-728004	Essensgeld	2225	3225	24	4.100,00	8.200,00	-4.100,00	4.100,00	8.200,00	-4.100,00

1. Nachtragsvoranschlag 2025

Marktgemeinde Sigmundsherberg

NVA Ergebnis- und Finanzierungsvoranschlag Detailnachweis

		MVAG		VC QU	Ergebnisvoranschlag		Finanzierungsvoranschlag			
		EH	FH		VA 2025 inkl. NVA	VA 2025	1. NVA	VA 2025 inkl. NVA	VA 2025	1. NVA
1/211000-728006	Wartungsvertrag Smartboard, Virenschutz McAfee,...	2225	3225	24	2.200,00	2.200,00		2.200,00	2.200,00	
1/211000-728009	Book to eat - Essenbestellung online	2225	3225		100,00		100,00	100,00		100,00
1/211000-728200	Nachmittagsbetreuung/Ferienbetreuung Pers.kosten	2225	3225	24	40.500,00	40.500,00		40.500,00	40.500,00	
1/211000-729000	Sonstige Ausgaben	2225	3225	24	1.000,00	1.000,00		1.000,00	1.000,00	
1/211000-752000	Schulumlagen - Volksschulen	2231	3231	26	3.000,00	1.900,00	1.100,00	3.000,00	1.900,00	1.100,00
SU 22 / 32	Summe Aufwendungen / Auszahlungen operative Gebarung				210.400,00	211.400,00	-1.000,00	198.800,00	199.800,00	-1.000,00
SA 0 / SA 1	(0) Nettoergebnis (21 - 22) / (1) Geldfluss operative Gebarung (31 – 32)				-123.800,00	-120.700,00	-3.100,00	-113.900,00	-110.800,00	-3.100,00
SA01	Saldo (01) Haushaltsrücklagen (230 - 240)				0,00	0,00	0,00	0,00	0,00	0,00
SA00	Saldo (00) Nettoergebnis nach Haushaltsrücklagen (Saldo 0 + Saldo 01)				-123.800,00	-120.700,00	-3.100,00			
Investive Gebarung										
2/211000+301000	Kapitaltransfers von Ländern, Landesfonds und Landeskammern		3331	33				5.600,00	5.600,00	
SU 33	Summe Einzahlungen investive Gebarung							5.600,00	5.600,00	0,00
1/211000-042000	Betriebsausstattung		3415	2 41				1.000,00	1.000,00	
SU 34	Summe Auszahlungen investive Gebarung							1.000,00	1.000,00	0,00
SA2	Saldo (2) Geldfluss aus der Investiven Gebarung (33 – 34)							4.600,00	4.600,00	0,00
SA3	Saldo (3) Nettofinanzierungssaldo (Saldo 1 + Saldo 2)							-109.300,00	-106.200,00	-3.100,00
Finanzierungstätigkeit										
SU 35	Summe Einzahlungen aus der Finanzierungstätigkeit							0,00	0,00	0,00
1/211000-346000	Tilgung von Bankdarlehen (nur 108/836)		3614	65				8.400,00	8.400,00	
SU 36	Summe Auszahlungen aus der Finanzierungstätigkeit							8.400,00	8.400,00	0,00
SA4	Saldo (4) Geldfluss aus der Finanzierungstätigkeit (35 – 36)							-8.400,00	-8.400,00	0,00
SA5	Saldo (5) Geldfluss aus der voranschlagswirksamen Gebarung (Saldo 3 + Saldo 4)							-117.700,00	-114.600,00	-3.100,00
211001 VS Sigmundsherberg - Ferienbetreuung										
Operative Gebarung										
2/211001+811001	VS-Ferienbetreuung	2115	3115	14	3.500,00	3.500,00		3.500,00	3.500,00	
SU 21 / 31	Summe Erträge / Einzahlungen operative Gebarung				3.500,00	3.500,00	0,00	3.500,00	3.500,00	0,00
1/211001-400000	Geringw. Wirtschaftsgüter - Ferienbetreuung	2221	3221	23	400,00	400,00		400,00	400,00	
1/211001-430000	Lebensmittel	2221	3221	23	200,00	200,00		200,00	200,00	
1/211001-456000	Schreib-, Zeichen- u. Sonst. Bueromittel	2221	3221	23	100,00	100,00		100,00	100,00	
1/211001-459000	Sonstige Verbrauchsgüter	2221	3221	23	500,00	500,00		500,00	500,00	
1/211001-670000	Kollektivunfallvers. Ferienbetreuung VS	2222	3222	24	500,00	500,00		500,00	500,00	
1/211001-720000	Personalkostenersätze	2225	3225	24	1.400,00	1.400,00		1.400,00	1.400,00	
1/211001-728000	Sonstige Leistungsentgelte (Autobus, Eintrittskarten)	2225	3225	24	900,00	900,00		900,00	900,00	

1. Nachtragsvoranschlag 2025

Marktgemeinde Sigmundsherberg

NVA Ergebnis- und Finanzierungsvoranschlag Detailnachweis

		MVAG		VC QU	Ergebnisvoranschlag			Finanzierungsvoranschlag		
		EH	FH		VA 2025 inkl. NVA	VA 2025	1. NVA	VA 2025 inkl. NVA	VA 2025	1. NVA
1/211001-728100	Personalkosten Ferienbetreuung VS	2225	3225	24	7.500,00	7.500,00		7.500,00	7.500,00	
SU 22 / 32	Summe Aufwendungen / Auszahlungen operative Gebarung				11.500,00	11.500,00	0,00	11.500,00	11.500,00	0,00
SA 0 / SA 1	(0) Nettoergebnis (21 - 22) / (1) Geldfluss operative Gebarung (31 – 32)				-8.000,00	-8.000,00	0,00	-8.000,00	-8.000,00	0,00
SA01	Saldo (01) Haushaltsrücklagen (230 - 240)				0,00	0,00	0,00	0,00	0,00	0,00
SA00	Saldo (00) Nettoergebnis nach Haushaltsrücklagen (Saldo 0 + Saldo 01)				-8.000,00	-8.000,00	0,00			
Investive Gebarung										
SU 33	Summe Einzahlungen investive Gebarung							0,00	0,00	0,00
SU 34	Summe Auszahlungen investive Gebarung							0,00	0,00	0,00
SA2	Saldo (2) Geldfluss aus der Investiven Gebarung (33 – 34)							0,00	0,00	0,00
SA3	Saldo (3) Nettofinanzierungssaldo (Saldo 1 + Saldo 2)							-8.000,00	-8.000,00	0,00
Finanzierungstätigkeit										
SU 35	Summe Einzahlungen aus der Finanzierungstätigkeit							0,00	0,00	0,00
SU 36	Summe Auszahlungen aus der Finanzierungstätigkeit							0,00	0,00	0,00
SA4	Saldo (4) Geldfluss aus der Finanzierungstätigkeit (35 – 36)							0,00	0,00	0,00
SA5	Saldo (5) Geldfluss aus der voranschlagswirksamen Gebarung (Saldo 3 + Saldo 4)							-8.000,00	-8.000,00	0,00
211002	Volksschule									
Operative Gebarung										
SU 21 / 31	Summe Erträge / Einzahlungen operative Gebarung				0,00	0,00	0,00	0,00	0,00	0,00
1/211002-680000	Planmäßige Abschreibung	2226			1.100,00	1.100,00				
SU 22 / 32	Summe Aufwendungen / Auszahlungen operative Gebarung				1.100,00	1.100,00	0,00	0,00	0,00	0,00
SA 0 / SA 1	(0) Nettoergebnis (21 - 22) / (1) Geldfluss operative Gebarung (31 – 32)				-1.100,00	-1.100,00	0,00	0,00	0,00	0,00
SA01	Saldo (01) Haushaltsrücklagen (230 - 240)				0,00	0,00	0,00	0,00	0,00	0,00
SA00	Saldo (00) Nettoergebnis nach Haushaltsrücklagen (Saldo 0 + Saldo 01)				-1.100,00	-1.100,00	0,00			
Investive Gebarung										
SU 33	Summe Einzahlungen investive Gebarung							0,00	0,00	0,00
SU 34	Summe Auszahlungen investive Gebarung							0,00	0,00	0,00
SA2	Saldo (2) Geldfluss aus der Investiven Gebarung (33 – 34)							0,00	0,00	0,00
SA3	Saldo (3) Nettofinanzierungssaldo (Saldo 1 + Saldo 2)							0,00	0,00	0,00
Finanzierungstätigkeit										
SU 35	Summe Einzahlungen aus der Finanzierungstätigkeit							0,00	0,00	0,00
SU 36	Summe Auszahlungen aus der Finanzierungstätigkeit							0,00	0,00	0,00
SA4	Saldo (4) Geldfluss aus der Finanzierungstätigkeit (35 – 36)							0,00	0,00	0,00
SA5	Saldo (5) Geldfluss aus der voranschlagswirksamen Gebarung (Saldo 3 + Saldo 4)							0,00	0,00	0,00

1. Nachtragsvoranschlag 2025

Marktgemeinde Sigmundsherberg

NVA Ergebnis- und Finanzierungsvoranschlag Detailnachweis

				Ergebnisvoranschlag		Finanzierungsvoranschlag			
		MVAG	VC QU						
		EH	FH	VA 2025 inkl. NVA	VA 2025	1. NVA	VA 2025 inkl. NVA	VA 2025	1. NVA
211003	Sanierung Zugang Hartplatz, Freiluftklasse VS Sigmundsherber								
Operative Gebarung									
2/211003+861100	Zinsenzuschuss der Nö. Lrg. (102/211003)	2121	3121	1.900,00		1.900,00	1.900,00		1.900,00
SU 21 / 31	Summe Erträge / Einzahlungen operative Gebarung			1.900,00	0,00	1.900,00	1.900,00	0,00	1.900,00
1/211003-680000	Planmäßige Abschreibung	2226		3.700,00	3.700,00				
SU 22 / 32	Summe Aufwendungen / Auszahlungen operative Gebarung			3.700,00	3.700,00	0,00	0,00	0,00	0,00
SA 0 / SA 1	(0) Nettoergebnis (21 - 22) / (1) Geldfluss operative Gebarung (31 – 32)			-1.800,00	-3.700,00	1.900,00	1.900,00	0,00	1.900,00
SA01	Saldo (01) Haushaltsrücklagen (230 - 240)			0,00	0,00	0,00	0,00	0,00	0,00
SA00	Saldo (00) Nettoergebnis nach Haushaltsrücklagen (Saldo 0 + Saldo 01)			-1.800,00	-3.700,00	1.900,00			
Investive Gebarung									
6/211003+300000	KT von Bund, KIP 2025	3331	1				65.700,00		65.700,00
SU 33	Summe Einzahlungen investive Gebarung						65.700,00	0,00	65.700,00
SU 34	Summe Auszahlungen investive Gebarung						0,00	0,00	0,00
SA2	Saldo (2) Geldfluss aus der Investiven Gebarung (33 – 34)						65.700,00	0,00	65.700,00
SA3	Saldo (3) Nettofinanzierungssaldo (Saldo 1 + Saldo 2)						67.600,00	0,00	67.600,00
Finanzierungstätigkeit									
SU 35	Summe Einzahlungen aus der Finanzierungstätigkeit						0,00	0,00	0,00
SU 36	Summe Auszahlungen aus der Finanzierungstätigkeit						0,00	0,00	0,00
SA4	Saldo (4) Geldfluss aus der Finanzierungstätigkeit (35 – 36)						0,00	0,00	0,00
SA5	Saldo (5) Geldfluss aus der voranschlagswirksamen Gebarung (Saldo 3 + Saldo 4)						67.600,00	0,00	67.600,00
211004	Heizung Volksschule								
Operative Gebarung									
2/211004+861100	Zinsenzuschuss der Nö. Lrg. (102/211004)	2121	3121	3.000,00		3.000,00	3.000,00		3.000,00
6/211004+899001	Entnahmen aus Verrechnungsrücklagen zwischen investiven Projekten	2116	1	20.000,00		20.000,00			
SU 21 / 31	Summe Erträge / Einzahlungen operative Gebarung			23.000,00	0,00	23.000,00	3.000,00	0,00	3.000,00
SU 22 / 32	Summe Aufwendungen / Auszahlungen operative Gebarung			0,00	0,00	0,00	0,00	0,00	0,00
SA 0 / SA 1	(0) Nettoergebnis (21 - 22) / (1) Geldfluss operative Gebarung (31 – 32)			23.000,00	0,00	23.000,00	3.000,00	0,00	3.000,00
SA01	Saldo (01) Haushaltsrücklagen (230 - 240)			0,00	0,00	0,00	0,00	0,00	0,00
SA00	Saldo (00) Nettoergebnis nach Haushaltsrücklagen (Saldo 0 + Saldo 01)			23.000,00	0,00	23.000,00			
Investive Gebarung									
SU 33	Summe Einzahlungen investive Gebarung						0,00	0,00	0,00
SU 34	Summe Auszahlungen investive Gebarung						0,00	0,00	0,00
SA2	Saldo (2) Geldfluss aus der Investiven Gebarung (33 – 34)						0,00	0,00	0,00
SA3	Saldo (3) Nettofinanzierungssaldo (Saldo 1 + Saldo 2)						3.000,00	0,00	3.000,00

1. Nachtragsvoranschlag 2025

Marktgemeinde Sigmundsherberg

NVA Ergebnis- und Finanzierungsvoranschlag Detailnachweis

		MVAG	VC QU	Ergebnisvoranschlag			Finanzierungsvoranschlag		
		EH	FH	VA 2025 inkl. NVA	VA 2025	1. NVA	VA 2025 inkl. NVA	VA 2025	1. NVA
Finanzierungstätigkeit									
SU 35	Summe Einzahlungen aus der Finanzierungstätigkeit						0,00	0,00	0,00
SU 36	Summe Auszahlungen aus der Finanzierungstätigkeit						0,00	0,00	0,00
SA4	Saldo (4) Geldfluss aus der Finanzierungstätigkeit (35 – 36)						0,00	0,00	0,00
SA5	Saldo (5) Geldfluss aus der voranschlagswirksamen Gebarung (Saldo 3 + Saldo 4)						3.000,00	0,00	3.000,00
212 Mittelschulen									
212000 Mittelschulen									
Operative Gebarung									
SU 21 / 31	Summe Erträge / Einzahlungen operative Gebarung			0,00	0,00	0,00	0,00	0,00	0,00
1/212000-752000	Schulumlagen - Neue Mittelschule	2231	3231	26	130.100,00	133.400,00	-3.300,00	130.100,00	133.400,00
SU 22 / 32	Summe Aufwendungen / Auszahlungen operative Gebarung			130.100,00	133.400,00	-3.300,00	130.100,00	133.400,00	-3.300,00
SA 0 / SA 1	(0) Nettoergebnis (21 - 22) / (1) Geldfluss operative Gebarung (31 – 32)			-130.100,00	-133.400,00	3.300,00	-130.100,00	-133.400,00	3.300,00
SA01	Saldo (01) Haushaltsrücklagen (230 - 240)			0,00	0,00	0,00	0,00	0,00	0,00
SA00	Saldo (00) Nettoergebnis nach Haushaltsrücklagen (Saldo 0 + Saldo 01)			-130.100,00	-133.400,00	3.300,00			
Investive Gebarung									
SU 33	Summe Einzahlungen investive Gebarung						0,00	0,00	0,00
SU 34	Summe Auszahlungen investive Gebarung						0,00	0,00	0,00
SA2	Saldo (2) Geldfluss aus der Investiven Gebarung (33 – 34)						0,00	0,00	0,00
SA3	Saldo (3) Nettofinanzierungssaldo (Saldo 1 + Saldo 2)						-130.100,00	-133.400,00	3.300,00
Finanzierungstätigkeit									
SU 35	Summe Einzahlungen aus der Finanzierungstätigkeit						0,00	0,00	0,00
SU 36	Summe Auszahlungen aus der Finanzierungstätigkeit						0,00	0,00	0,00
SA4	Saldo (4) Geldfluss aus der Finanzierungstätigkeit (35 – 36)						0,00	0,00	0,00
SA5	Saldo (5) Geldfluss aus der voranschlagswirksamen Gebarung (Saldo 3 + Saldo 4)						-130.100,00	-133.400,00	3.300,00
213 Sonderschulen									
213000 Sonderschulen									
Operative Gebarung									
SU 21 / 31	Summe Erträge / Einzahlungen operative Gebarung			0,00	0,00	0,00	0,00	0,00	0,00
1/213000-752000	Schulumlagen - Sonderschulen	2231	3231	26	8.400,00	8.400,00		8.400,00	8.400,00
SU 22 / 32	Summe Aufwendungen / Auszahlungen operative Gebarung			8.400,00	8.400,00	0,00	8.400,00	8.400,00	0,00
SA 0 / SA 1	(0) Nettoergebnis (21 - 22) / (1) Geldfluss operative Gebarung (31 – 32)			-8.400,00	-8.400,00	0,00	-8.400,00	-8.400,00	0,00
SA01	Saldo (01) Haushaltsrücklagen (230 - 240)			0,00	0,00	0,00	0,00	0,00	0,00
SA00	Saldo (00) Nettoergebnis nach Haushaltsrücklagen (Saldo 0 + Saldo 01)			-8.400,00	-8.400,00	0,00			
Investive Gebarung									
SU 33	Summe Einzahlungen investive Gebarung						0,00	0,00	0,00

1. Nachtragsvoranschlag 2025

Marktgemeinde Sigmundsherberg

NVA Ergebnis- und Finanzierungsvoranschlag Detailnachweis

MVAG					Ergebnisvoranschlag			Finanzierungsvoranschlag		
EH FH					VA 2025 inkl. NVA	VA 2025	1. NVA	VA 2025 inkl. NVA	VA 2025	1. NVA
SU 34	Summe Auszahlungen investive Gebarung							0,00	0,00	0,00
SA2	Saldo (2) Geldfluss aus der Investiven Gebarung (33 – 34)							0,00	0,00	0,00
SA3	Saldo (3) Nettofinanzierungssaldo (Saldo 1 + Saldo 2)							-8.400,00	-8.400,00	0,00
Finanzierungstätigkeit										
SU 35	Summe Einzahlungen aus der Finanzierungstätigkeit							0,00	0,00	0,00
SU 36	Summe Auszahlungen aus der Finanzierungstätigkeit							0,00	0,00	0,00
SA4	Saldo (4) Geldfluss aus der Finanzierungstätigkeit (35 – 36)							0,00	0,00	0,00
SA5	Saldo (5) Geldfluss aus der voranschlagswirksamen Gebarung (Saldo 3 + Saldo 4)							-8.400,00	-8.400,00	0,00
214	Polytechnische Schulen									
214000	Schulen der Polytechnischen Lehrgänge									
Operative Gebarung										
SU 21 / 31	Summe Erträge / Einzahlungen operative Gebarung				0,00	0,00	0,00	0,00	0,00	0,00
1/214000-752000	Schulumlagen - Polytechnische Schulen	2231	3231	26	3.600,00	3.600,00		3.600,00	3.600,00	
SU 22 / 32	Summe Aufwendungen / Auszahlungen operative Gebarung				3.600,00	3.600,00	0,00	3.600,00	3.600,00	0,00
SA 0 / SA 1	(0) Nettoergebnis (21 - 22) / (1) Geldfluss operative Gebarung (31 – 32)				-3.600,00	-3.600,00	0,00	-3.600,00	-3.600,00	0,00
SA01	Saldo (01) Haushaltsrücklagen (230 - 240)				0,00	0,00	0,00	0,00	0,00	0,00
SA00	Saldo (00) Nettoergebnis nach Haushaltsrücklagen (Saldo 0 + Saldo 01)				-3.600,00	-3.600,00	0,00			
Investive Gebarung										
SU 33	Summe Einzahlungen investive Gebarung							0,00	0,00	0,00
SU 34	Summe Auszahlungen investive Gebarung							0,00	0,00	0,00
SA2	Saldo (2) Geldfluss aus der Investiven Gebarung (33 – 34)							0,00	0,00	0,00
SA3	Saldo (3) Nettofinanzierungssaldo (Saldo 1 + Saldo 2)							-3.600,00	-3.600,00	0,00
Finanzierungstätigkeit										
SU 35	Summe Einzahlungen aus der Finanzierungstätigkeit							0,00	0,00	0,00
SU 36	Summe Auszahlungen aus der Finanzierungstätigkeit							0,00	0,00	0,00
SA4	Saldo (4) Geldfluss aus der Finanzierungstätigkeit (35 – 36)							0,00	0,00	0,00
SA5	Saldo (5) Geldfluss aus der voranschlagswirksamen Gebarung (Saldo 3 + Saldo 4)							-3.600,00	-3.600,00	0,00
22	Berufsbildender Unterricht; Anstalten der Bildung für Lehrerinnen und Lehrer sowie Erzieherinnen und Erzieher									
220	Berufsbildende Pflichtschulen									
220000	Berufsbildende Pflichtschulen									
Operative Gebarung										
SU 21 / 31	Summe Erträge / Einzahlungen operative Gebarung				0,00	0,00	0,00	0,00	0,00	0,00
SU 22 / 32	Summe Aufwendungen / Auszahlungen operative Gebarung				0,00	0,00	0,00	0,00	0,00	0,00
SA 0 / SA 1	(0) Nettoergebnis (21 - 22) / (1) Geldfluss operative Gebarung (31 – 32)				0,00	0,00	0,00	0,00	0,00	0,00
SA01	Saldo (01) Haushaltsrücklagen (230 - 240)				0,00	0,00	0,00	0,00	0,00	0,00

1. Nachtragsvoranschlag 2025

Marktgemeinde Sigmundsherberg

NVA Ergebnis- und Finanzierungsvoranschlag Detailnachweis

		MVAG VC QU			Ergebnisvoranschlag			Finanzierungsvoranschlag		
		EH	FH		VA 2025 inkl. NVA	VA 2025	1. NVA	VA 2025 inkl. NVA	VA 2025	1. NVA
SA00	Saldo (00) Nettoergebnis nach Haushaltsrücklagen (Saldo 0 + Saldo 01)				0,00	0,00	0,00			
Investive Gebarung										
SU 33	Summe Einzahlungen investive Gebarung							0,00	0,00	0,00
SU 34	Summe Auszahlungen investive Gebarung							0,00	0,00	0,00
SA2	Saldo (2) Geldfluss aus der Investiven Gebarung (33 – 34)							0,00	0,00	0,00
SA3	Saldo (3) Nettofinanzierungssaldo (Saldo 1 + Saldo 2)							0,00	0,00	0,00
Finanzierungstätigkeit										
SU 35	Summe Einzahlungen aus der Finanzierungstätigkeit							0,00	0,00	0,00
SU 36	Summe Auszahlungen aus der Finanzierungstätigkeit							0,00	0,00	0,00
SA4	Saldo (4) Geldfluss aus der Finanzierungstätigkeit (35 – 36)							0,00	0,00	0,00
SA5	Saldo (5) Geldfluss aus der voranschlagswirksamen Gebarung (Saldo 3 + Saldo 4)							0,00	0,00	0,00
24	Vorschulische Erziehung									
240	Kindergärten									
240000	Kindergärten									
Operative Gebarung										
2/240000+810000	Elternbeiträge	2114	3114	13	9.100,00	9.100,00		9.100,00	9.100,00	
2/240000+810100	Kostenbeiträge - Nachmittagsbetreuung	2114	3114	13	16.100,00	16.100,00		16.100,00	16.100,00	
2/240000+810200	Essensgeld Kindergarten	2114	3114	13	5.500,00	11.000,00	-5.500,00	5.500,00	11.000,00	-5.500,00
2/240000+813000	Erträge aus der Auflösung von Investitionszuschüssen (Kapitaltransfers)	2127			8.800,00	8.800,00				
2/240000+816000	Ersätze für Kdg.Helferinnen - Gruppenförderung Ld NÖ	2114	3114	13		40.000,00	-40.000,00		40.000,00	-40.000,00
2/240000+816001	Kostenbeiträge (Kostenersätze) für sonstige Leistungen	2114	3114	13	1.400,00	1.400,00		1.400,00	1.400,00	
2/240000+816200	Kostenersätze Personal	2114	3114	13	47.200,00	47.200,00		47.200,00	47.200,00	
2/240000+817000	Erträge aus der Auflösung von sonstigen Rückstellungen	2117			3.400,00	3.400,00				
2/240000+828000	Ersätze für Beförderung von Kindern	2116	3116	18	1.100,00	1.100,00		1.100,00	1.100,00	
2/240000+829000	Sonstige Einnahmen	2116	3116	18	1.900,00	1.900,00		1.900,00	1.900,00	
2/240000+860000	Transfers von Bund, Bundesfonds und Bundeskammern	2121	3121		50.300,00	40.000,00	10.300,00	50.300,00	40.000,00	10.300,00
2/240000+861000	Beitrag Kindergartentransportkosten Kdg Sig.	2121	3121	15	15.000,00		15.000,00	15.000,00		15.000,00
2/240000+861101	Zinsenzuschuss DL (240002) TBE	2121	3121	15	21.200,00	21.200,00		21.200,00	21.200,00	
2/240000+863001	Leistungen AMS Altersteilzeit (teiw. Gemeinde+Kdg.)	2121	3121	15	4.300,00	4.300,00		4.300,00	4.300,00	
SU 21 / 31	Summe Erträge / Einzahlungen operative Gebarung				185.300,00	205.500,00	-20.200,00	173.100,00	193.300,00	-20.200,00
1/240000-400000	Geringwertige Wirtschaftsgüter	2221	3221	23	5.200,00	5.200,00		5.200,00	5.200,00	

1. Nachtragsvoranschlag 2025

Marktgemeinde Sigmundsherberg

NVA Ergebnis- und Finanzierungsvoranschlag Detailnachweis

		MVAG		VC QU	Ergebnisvoranschlag		Finanzierungsvoranschlag			
		EH	FH		VA 2025 inkl. NVA	VA 2025	1. NVA	VA 2025 inkl. NVA	VA 2025	1. NVA
1/240000-430000	Lebensmittel	2221	3221	23	600,00	600,00		600,00	600,00	
1/240000-451000	Beheizung	2221	3221	23	5.000,00	5.000,00		5.000,00	5.000,00	
1/240000-454000	Reinigungsmittel	2221	3221	23	1.600,00	800,00	800,00	1.600,00	800,00	800,00
1/240000-456000	Schreib-, Zeichen- und sonstige Büromittel	2221	3221	23	1.800,00	900,00	900,00	1.800,00	900,00	900,00
1/240000-457000	Druckwerke	2221	3221	23	500,00	500,00		500,00	500,00	
1/240000-459000	Sonstige Verbrauchsgüter	2221	3221	23	3.000,00	3.000,00		3.000,00	3.000,00	
1/240000-511002	Bezüge für VB 3.Kindergartengruppe DN 4067	2211	3211	20	36.600,00	39.300,00	-2.700,00	36.600,00	39.300,00	-2.700,00
1/240000-565000	Mehrleistungsvergütungen	2211	3211	20	4.000,00	4.000,00		4.000,00	4.000,00	
1/240000-569001	Fahrtko.zusch.,a.o.Zuw.Weihn. Studienbeih., Schmutzzulage DN 4069	2211	3211	20	300,00	300,00		300,00	300,00	
1/240000-569002	Fahrtko.zusch.,a.o.Zuw.Weihnachten, Studienbeihilfe,Schmutzzulage	2211	3211	20	500,00	500,00		500,00	500,00	
1/240000-580000	DGB zum Ausgleichsfonds für VB DN 3014	2212	3212	20	700,00	700,00		700,00	700,00	
1/240000-580002	DGB zum Ausgleichsfonds für VB DN 4067	2212	3212	20	1.700,00	1.700,00		1.700,00	1.700,00	
1/240000-582000	DGB Sozialversicherung - VB DN 3014	2212	3212	20	3.700,00	3.700,00		3.700,00	3.700,00	
1/240000-582001	DGB - Sozialversicherung inkl. Mitarb.vorsorgekasse - VB DN 4069	2212	3212	20	4.700,00	4.700,00		4.700,00	4.700,00	
1/240000-582002	DGB Sozialversicherung ink. Mitarb.vorsorgekasse - VB DN 4067	2212	3212	20	7.900,00	9.300,00	-1.400,00	7.900,00	9.300,00	-1.400,00
1/240000-592000	Dotierung von Rückstellungen für Jubiläumszuwendungen	2214			2.000,00	2.000,00				
1/240000-600000	Strom	2222	3222	24	3.400,00	1.000,00	2.400,00	3.400,00	1.000,00	2.400,00
1/240000-614000	Instandhaltung von Gebäuden	2224	3224	24	1.100,00	300,00	800,00	1.100,00	300,00	800,00
1/240000-618000	Instandhaltung der Einrichtung/so.Anlagen (Konierer Spielgeräte etc.)	2224	3224	24	300,00	300,00		300,00	300,00	
1/240000-619000	Instandhaltung von Sonderanlagen (Garten)	2224	3224	24	100,00	100,00		100,00	100,00	
1/240000-630000	Portogebühren	2222	3222	24	100,00	100,00		100,00	100,00	
1/240000-631000	Telefon	2222	3222	24	1.400,00	1.400,00		1.400,00	1.400,00	
1/240000-650001	Zinsen für Finanzschulden in Euro	2241	3241	25	12.100,00	14.900,00	-2.800,00	12.100,00	14.900,00	-2.800,00
1/240000-670000	Versicherungen	2222	3222	24	3.000,00	3.000,00		3.000,00	3.000,00	
1/240000-670001	Versicherungen E-Auto	2222	3222	24	4.500,00	3.200,00	1.300,00	4.500,00	3.200,00	1.300,00
1/240000-680000	Planmäßige Abschreibung	2226			10.400,00	10.400,00				
1/240000-711000	Öffentliche Abgaben	2225	3225	24	2.200,00	2.200,00		2.200,00	2.200,00	
1/240000-720000	Personalkostenbeiträge Kindergarten Sigmundsherberg	2225	3225	24	184.600,00	184.600,00		184.600,00	184.600,00	
1/240000-724000	Reisekosten DN 3014	2225	3225	24	100,00	100,00		100,00	100,00	
1/240000-728001	Kehrgebühren/So.Überprüf. - Kdg Sig	2225	3225	24	600,00	600,00		600,00	600,00	

1. Nachtragsvoranschlag 2025

Marktgemeinde Sigmundsherberg

NVA Ergebnis- und Finanzierungsvoranschlag Detailnachweis

		MVAG		VC QU	Ergebnisvoranschlag		Finanzierungsvoranschlag			
		EH	FH		VA 2025 inkl. NVA	VA 2025	1. NVA	VA 2025 inkl. NVA	VA 2025	1. NVA
1/240000-728002	Essensgeld Kindergarten	2225	3225	24	6.600,00	13.300,00	-6.700,00	6.600,00	13.300,00	-6.700,00
1/240000-728004	Evaluiierung - Honorar	2225	3225	24	400,00	400,00		400,00	400,00	
1/240000-728006	Book to eat - Essensbestellung online	2225	3225		300,00		300,00	300,00		300,00
1/240000-728010	Kursbeiträge/Schulungen (vormals 7290)	2225	3225	24	400,00	400,00		400,00	400,00	
1/240000-728100	Linzenzen, etc. (Heicon - Virenschutz,...)	2225	3225	24	400,00	400,00		400,00	400,00	
SU 22 / 32	Summe Aufwendungen / Auszahlungen operative Gebarung				311.800,00	318.900,00	-7.100,00	299.400,00	306.500,00	-7.100,00
SA 0 / SA 1	(0) Nettoergebnis (21 - 22) / (1) Geldfluss operative Gebarung (31 – 32)				-126.500,00	-113.400,00	-13.100,00	-126.300,00	-113.200,00	-13.100,00
SA01	Saldo (01) Haushaltsrücklagen (230 - 240)				0,00	0,00	0,00	0,00	0,00	0,00
SA00	Saldo (00) Nettoergebnis nach Haushaltsrücklagen (Saldo 0 + Saldo 01)				-126.500,00	-113.400,00	-13.100,00			
Investive Gebarung										
SU 33	Summe Einzahlungen investive Gebarung							0,00	0,00	0,00
1/240000-042000	Betriebsausstattung		3415	2 41				2.000,00	2.000,00	
SU 34	Summe Auszahlungen investive Gebarung							2.000,00	2.000,00	0,00
SA2	Saldo (2) Geldfluss aus der Investiven Gebarung (33 – 34)							-2.000,00	-2.000,00	0,00
SA3	Saldo (3) Nettofinanzierungssaldo (Saldo 1 + Saldo 2)							-128.300,00	-115.200,00	-13.100,00
Finanzierungstätigkeit										
SU 35	Summe Einzahlungen aus der Finanzierungstätigkeit							0,00	0,00	0,00
1/240000-346001	Investitionsdarlehen von Finanzunternehmen		3614	65				40.300,00	40.300,00	
SU 36	Summe Auszahlungen aus der Finanzierungstätigkeit							40.300,00	40.300,00	0,00
SA4	Saldo (4) Geldfluss aus der Finanzierungstätigkeit (35 – 36)							-40.300,00	-40.300,00	0,00
SA5	Saldo (5) Geldfluss aus der voranschlagswirksamen Gebarung (Saldo 3 + Saldo 4)							-168.600,00	-155.500,00	-13.100,00
240001	Kindergarten Sigmundsherberg - TBE									
Operative Gebarung										
2/240001+810000	Elternbeiträge TBE	2114	3114	13	1.700,00	1.700,00		1.700,00	1.700,00	
2/240001+810100	TBE - Nachmittagsbetreuung	2114	3114		1.500,00	1.500,00		1.500,00	1.500,00	
2/240001+810200	Essensgeld TBE	2114	3114	13	700,00	2.300,00	-1.600,00	700,00	2.300,00	-1.600,00
2/240001+816000	Kostenbeiträge Personal (Fdg NÖLRG)	2114	3114	13	33.000,00	33.000,00		33.000,00	33.000,00	
2/240001+816001	Kostenbeiträge (NÖ Kinderbetreuungsbeitrag)	2114	3114	13	63.300,00	63.300,00		63.300,00	63.300,00	
2/240001+816002	Ersätze für Kdg. Helferinnen - Gruppenförderung Ld NÖ	2114	3114			30.000,00	-30.000,00		30.000,00	-30.000,00
2/240001+860000	Transfers von Bund, Bundesfonds und Bundeskammern	2121	3121		37.700,00	30.000,00	7.700,00	37.700,00	30.000,00	7.700,00
SU 21 / 31	Summe Erträge / Einzahlungen operative Gebarung				137.900,00	161.800,00	-23.900,00	137.900,00	161.800,00	-23.900,00
1/240001-400000	TBE Geringwertige Wirtschaftsgüter (GWG)	2221	3221	23	1.500,00	500,00	1.000,00	1.500,00	500,00	1.000,00
1/240001-430000	TBE Lebensmittel	2221	3221	23	200,00	200,00		200,00	200,00	

1. Nachtragsvoranschlag 2025

Marktgemeinde Sigmundsherberg

NVA Ergebnis- und Finanzierungsvoranschlag Detailnachweis

		MVAG		VC QU	Ergebnisvoranschlag		Finanzierungsvoranschlag			
		EH	FH		VA 2025 inkl. NVA	VA 2025	1. NVA	VA 2025 inkl. NVA	VA 2025	1. NVA
1/240001-454000	TBE Reinigungsmittel	2221	3221	23	400,00	200,00	200,00	400,00	200,00	200,00
1/240001-456000	TBE Schreib-, Zeichen- und sonstige Büromittel	2221	3221	23	400,00	100,00	300,00	400,00	100,00	300,00
1/240001-457000	TBE Druckwerke	2221	3221	23	100,00	100,00		100,00	100,00	
1/240001-459000	TBE Sonstige Verbrauchsgüter	2221	3221	23	200,00	200,00		200,00	200,00	
1/240001-511000	Geldbezüge der Vertragsbediensteten in handwerklicher Verwendung	2211	3211	20	78.900,00	78.900,00		78.900,00	78.900,00	
1/240001-565000	Mehrleistungsvergütungen	2211	3211	20	600,00	600,00		600,00	600,00	
1/240001-569000	Sonstige Nebengebühren	2211	3211	20	1.400,00	1.400,00		1.400,00	1.400,00	
1/240001-580000	Dienstgeberbeiträge zum Ausgleichsfonds für Familienbeihilfen	2212	3212	20	3.000,00	3.000,00		3.000,00	3.000,00	
1/240001-582000	Sonstige Dienstgeberbeiträge zur sozialen Sicherheit	2212	3212	20	17.100,00	17.100,00		17.100,00	17.100,00	
1/240001-592000	Dotierung von Rückstellungen für Jubiläumszuwendungen	2214			300,00	300,00				
1/240001-680000	Planmäßige Abschreibung	2226			3.000,00	3.000,00				
1/240001-724000	TBE - Reisegebühren	2225	3225	24	200,00	200,00		200,00	200,00	
1/240001-728000	TBE - Wartungsverträge, Lizenzen	2225	3225	24	100,00	100,00		100,00	100,00	
1/240001-728002	TBE - Projekt Minitalent	2225	3225		1.500,00	1.500,00		1.500,00	1.500,00	
1/240001-728003	Book to eat - Essensbestellung online	2225	3225		100,00		100,00	100,00		100,00
1/240001-728010	Kursbeiträge, Schulungen - TBE	2225	3225	24	400,00	400,00		400,00	400,00	
1/240001-728100	Lizenzen, etc. (Heicon - Virenschutz,...)	2225	3225		300,00	300,00		300,00	300,00	
SU 22 / 32	Summe Aufwendungen / Auszahlungen operative Gebarung				109.700,00	108.100,00	1.600,00	106.400,00	104.800,00	1.600,00
SA 0 / SA 1	(0) Nettoergebnis (21 - 22) / (1) Geldfluss operative Gebarung (31 – 32)				28.200,00	53.700,00	-25.500,00	31.500,00	57.000,00	-25.500,00
SA01	Saldo (01) Haushaltsrücklagen (230 - 240)				0,00	0,00	0,00	0,00	0,00	0,00
SA00	Saldo (00) Nettoergebnis nach Haushaltsrücklagen (Saldo 0 + Saldo 01)				28.200,00	53.700,00	-25.500,00			
Investive Gebarung										
SU 33	Summe Einzahlungen investive Gebarung							0,00	0,00	0,00
SU 34	Summe Auszahlungen investive Gebarung							0,00	0,00	0,00
SA2	Saldo (2) Geldfluss aus der Investiven Gebarung (33 – 34)							0,00	0,00	0,00
SA3	Saldo (3) Nettofinanzierungssaldo (Saldo 1 + Saldo 2)							31.500,00	57.000,00	-25.500,00
Finanzierungstätigkeit										
SU 35	Summe Einzahlungen aus der Finanzierungstätigkeit							0,00	0,00	0,00
SU 36	Summe Auszahlungen aus der Finanzierungstätigkeit							0,00	0,00	0,00
SA4	Saldo (4) Geldfluss aus der Finanzierungstätigkeit (35 – 36)							0,00	0,00	0,00
SA5	Saldo (5) Geldfluss aus der voranschlagswirksamen Gebarung (Saldo 3 + Saldo 4)							31.500,00	57.000,00	-25.500,00

1. Nachtragsvoranschlag 2025

Marktgemeinde Sigmundsherberg

NVA Ergebnis- und Finanzierungsvoranschlag Detailnachweis

		MVAG	VC QU	Ergebnisvoranschlag		Finanzierungsvoranschlag			
		EH	FH	VA 2025 inkl. NVA	VA 2025	1. NVA	VA 2025 inkl. NVA	VA 2025	1. NVA
240002	Kindergarten Sigmundsherberg Um- und Zubau								
Operative Gebarung									
SU 21 / 31	Summe Erträge / Einzahlungen operative Gebarung			0,00	0,00	0,00	0,00	0,00	0,00
1/240002-680000	Planmäßige Abschreibung		2226	30.900,00	30.900,00				
SU 22 / 32	Summe Aufwendungen / Auszahlungen operative Gebarung			30.900,00	30.900,00	0,00	0,00	0,00	0,00
SA 0 / SA 1	(0) Nettoergebnis (21 - 22) / (1) Geldfluss operative Gebarung (31 – 32)			-30.900,00	-30.900,00	0,00	0,00	0,00	0,00
SA01	Saldo (01) Haushaltsrücklagen (230 - 240)			0,00	0,00	0,00	0,00	0,00	0,00
SA00	Saldo (00) Nettoergebnis nach Haushaltsrücklagen (Saldo 0 + Saldo 01)			-30.900,00	-30.900,00	0,00			
Investive Gebarung									
SU 33	Summe Einzahlungen investive Gebarung						0,00	0,00	0,00
SU 34	Summe Auszahlungen investive Gebarung						0,00	0,00	0,00
SA2	Saldo (2) Geldfluss aus der Investiven Gebarung (33 – 34)						0,00	0,00	0,00
SA3	Saldo (3) Nettofinanzierungssaldo (Saldo 1 + Saldo 2)						0,00	0,00	0,00
Finanzierungstätigkeit									
SU 35	Summe Einzahlungen aus der Finanzierungstätigkeit						0,00	0,00	0,00
SU 36	Summe Auszahlungen aus der Finanzierungstätigkeit						0,00	0,00	0,00
SA4	Saldo (4) Geldfluss aus der Finanzierungstätigkeit (35 – 36)						0,00	0,00	0,00
SA5	Saldo (5) Geldfluss aus der voranschlagswirksamen Gebarung (Saldo 3 + Saldo 4)						0,00	0,00	0,00
240003	Kindergarten-Transport								
Operative Gebarung									
SU 21 / 31	Summe Erträge / Einzahlungen operative Gebarung			0,00	0,00	0,00	0,00	0,00	0,00
1/240003-680000	Planmäßige Abschreibung		2226	6.600,00	6.600,00				
SU 22 / 32	Summe Aufwendungen / Auszahlungen operative Gebarung			6.600,00	6.600,00	0,00	0,00	0,00	0,00
SA 0 / SA 1	(0) Nettoergebnis (21 - 22) / (1) Geldfluss operative Gebarung (31 – 32)			-6.600,00	-6.600,00	0,00	0,00	0,00	0,00
SA01	Saldo (01) Haushaltsrücklagen (230 - 240)			0,00	0,00	0,00	0,00	0,00	0,00
SA00	Saldo (00) Nettoergebnis nach Haushaltsrücklagen (Saldo 0 + Saldo 01)			-6.600,00	-6.600,00	0,00			
Investive Gebarung									
SU 33	Summe Einzahlungen investive Gebarung						0,00	0,00	0,00
SU 34	Summe Auszahlungen investive Gebarung						0,00	0,00	0,00
SA2	Saldo (2) Geldfluss aus der Investiven Gebarung (33 – 34)						0,00	0,00	0,00
SA3	Saldo (3) Nettofinanzierungssaldo (Saldo 1 + Saldo 2)						0,00	0,00	0,00
Finanzierungstätigkeit									
SU 35	Summe Einzahlungen aus der Finanzierungstätigkeit						0,00	0,00	0,00
SU 36	Summe Auszahlungen aus der Finanzierungstätigkeit						0,00	0,00	0,00
SA4	Saldo (4) Geldfluss aus der Finanzierungstätigkeit (35 – 36)						0,00	0,00	0,00

1. Nachtragsvoranschlag 2025

Marktgemeinde Sigmundsherberg

NVA Ergebnis- und Finanzierungsvoranschlag Detailnachweis

		MVAG		VC QU	Ergebnisvoranschlag			Finanzierungsvoranschlag		
		EH	FH		VA 2025 inkl. NVA	VA 2025	1. NVA	VA 2025 inkl. NVA	VA 2025	1. NVA
SA5	Saldo (5) Geldfluss aus der voranschlagswirksamen Gebarung (Saldo 3 + Saldo 4)							0,00	0,00	0,00
240100	Kindergarten Walkenstein									
Operative Gebarung										
2/240100+810000	Elternbeiträge	2114	3114	13	2.800,00	2.800,00		2.800,00	2.800,00	
2/240100+810200	Essensgeld Kindergarten	2114	3114	13	1.800,00	3.500,00	-1.700,00	1.800,00	3.500,00	-1.700,00
2/240100+813000	Erträge aus der Auflösung von Investitionszuschüssen (Kapitaltransfers)	2127			500,00	500,00				
2/240100+816000	Ersätze für Kdg.Helferinnen - Gruppenförderung Ld NÖ	2114	3114	13		10.000,00	-10.000,00		10.000,00	-10.000,00
2/240100+816100	Personalkostenersätze	2114	3114	13	40.100,00	40.100,00		40.100,00	40.100,00	
2/240100+828000	Ersätze für Beförderung von Kindern	2116	3116	18	700,00	700,00		700,00	700,00	
2/240100+829000	Sonstige Einnahmen	2116	3116	18	1.100,00		1.100,00	1.100,00		1.100,00
2/240100+860000	Transfers von Bund, Bundesfonds und Bundeskammern	2121	3121		12.600,00	10.000,00	2.600,00	12.600,00	10.000,00	2.600,00
SU 21 / 31	Summe Erträge / Einzahlungen operative Gebarung				59.600,00	67.600,00	-8.000,00	59.100,00	67.100,00	-8.000,00
1/240100-400000	Geringwertige Wirtschaftsgüter	2221	3221	23	1.500,00	700,00	800,00	1.500,00	700,00	800,00
1/240100-430000	Lebensmittel - Kdg Wa	2221	3221	23	300,00	300,00		300,00	300,00	
1/240100-454000	Reinigungsmittel	2221	3221	23	600,00	300,00	300,00	600,00	300,00	300,00
1/240100-456000	Büromaterial	2221	3221	23	800,00	800,00		800,00	800,00	
1/240100-457000	Druckwerke	2221	3221	23	300,00	300,00		300,00	300,00	
1/240100-459000	Sonstige Verbrauchsgüter	2221	3221	23	800,00	800,00		800,00	800,00	
1/240100-511000	Bezüge VB	2211	3211	20	34.200,00	34.200,00		34.200,00	34.200,00	
1/240100-565000	Mehrleistungsvergütungen	2211	3211	20	2.800,00	2.800,00		2.800,00	2.800,00	
1/240100-569000	Sonstige Nebengebuehren	2211	3211	20	100,00	300,00	-200,00	100,00	300,00	-200,00
1/240100-580000	DGB zum Ausgleichsfonds VB	2212	3212	20	1.600,00	1.400,00	200,00	1.600,00	1.400,00	200,00
1/240100-582000	DGB Sozialversicherung - VB inkl. Mitarbeitervorsorgekasse	2212	3212	20	8.200,00	8.000,00	200,00	8.200,00	8.000,00	200,00
1/240100-592000	Dotierung von Rückstellungen für Jubiläumszuwendungen	2214			200,00	200,00				
1/240100-600000	Strom	2222	3222	24	900,00	500,00	400,00	900,00	500,00	400,00
1/240100-600100	Beheizung - Gaslieferung EVN (vormals 4510 - falsche Post!)	2222	3222	24	4.100,00	3.400,00	700,00	4.100,00	3.400,00	700,00
1/240100-614000	Instandhaltung der Gebäude	2224	3224	24	500,00	500,00		500,00	500,00	
1/240100-618000	Instandhaltung der Einrichtung/ so. Anlagen (Kopierer, Spielhaus,...)	2224	3224	24	100,00	100,00		100,00	100,00	
1/240100-619000	Instandhaltung von Sonderanlagen (Garten)	2224	3224	24	100,00	100,00		100,00	100,00	
1/240100-631000	Telefongebühren	2222	3222	24	800,00	800,00		800,00	800,00	
1/240100-670000	Versicherungen	2222	3222	24	1.100,00	1.100,00		1.100,00	1.100,00	
1/240100-680000	Planmäßige Abschreibung	2226			5.200,00	5.200,00				

1. Nachtragsvoranschlag 2025

Marktgemeinde Sigmundsherberg

NVA Ergebnis- und Finanzierungsvoranschlag Detailnachweis

		MVAG		VC QU	Ergebnisvoranschlag			Finanzierungsvoranschlag		
		EH	FH		VA 2025 inkl. NVA	VA 2025	1. NVA	VA 2025 inkl. NVA	VA 2025	1. NVA
1/240100-700000	Mietzinse - Pacht Spielplatz Kindergarten Walkenstein	2223	3223	24	100,00	100,00		100,00	100,00	
1/240100-711000	Öffentliche Abgaben	2225	3225	24	900,00	900,00		900,00	900,00	
1/240100-720000	Personalkostenbeiträge Kindergarten Walkenstein	2225	3225	24	49.600,00	49.600,00		49.600,00	49.600,00	
1/240100-724000	Reisekosten	2225	3225	24	200,00	200,00		200,00	200,00	
1/240100-728001	Kehrgebühren/So. Überprüf. - Kdg Wa	2225	3225	24	200,00	200,00		200,00	200,00	
1/240100-728002	Essensgeld Kindergarten	2225	3225	24	1.800,00	3.500,00	-1.700,00	1.800,00	3.500,00	-1.700,00
1/240100-728003	Evaluierung - Honorar	2225	3225	24	100,00	100,00		100,00	100,00	
1/240100-728005	Book to eat - Essensbestellung online	2225	3225		100,00		100,00	100,00		100,00
1/240100-728010	Kursbeiträge/Schulungen (vormals 7290)	2225	3225	24	100,00	100,00		100,00	100,00	
1/240100-728100	Lizenzen, etc. (Heicon - Virenschutz,...)	2225	3225	24	300,00	300,00		300,00	300,00	
1/240100-729000	Sonstige Ausgaben	2225	3225	24	100,00	100,00		100,00	100,00	
SU 22 / 32	Summe Aufwendungen / Auszahlungen operative Gebarung				117.700,00	116.900,00	800,00	112.300,00	111.500,00	800,00
SA 0 / SA 1	(0) Nettoergebnis (21 - 22) / (1) Geldfluss operative Gebarung (31 – 32)				-58.100,00	-49.300,00	-8.800,00	-53.200,00	-44.400,00	-8.800,00
SA01	Saldo (01) Haushaltsrücklagen (230 - 240)				0,00	0,00	0,00	0,00	0,00	0,00
SA00	Saldo (00) Nettoergebnis nach Haushaltsrücklagen (Saldo 0 + Saldo 01)				-58.100,00	-49.300,00	-8.800,00			
Investive Gebarung										
2/240100+301000	Kapitaltransfers von Ländern, Landesfonds und Landeskammern		3331	33					21.000,00	-21.000,00
SU 33	Summe Einzahlungen investive Gebarung							0,00	21.000,00	-21.000,00
SU 34	Summe Auszahlungen investive Gebarung							0,00	0,00	0,00
SA2	Saldo (2) Geldfluss aus der Investiven Gebarung (33 – 34)							0,00	21.000,00	-21.000,00
SA3	Saldo (3) Nettofinanzierungssaldo (Saldo 1 + Saldo 2)							-53.200,00	-23.400,00	-29.800,00
Finanzierungstätigkeit										
SU 35	Summe Einzahlungen aus der Finanzierungstätigkeit							0,00	0,00	0,00
SU 36	Summe Auszahlungen aus der Finanzierungstätigkeit							0,00	0,00	0,00
SA4	Saldo (4) Geldfluss aus der Finanzierungstätigkeit (35 – 36)							0,00	0,00	0,00
SA5	Saldo (5) Geldfluss aus der voranschlagswirksamen Gebarung (Saldo 3 + Saldo 4)							-53.200,00	-23.400,00	-29.800,00
25	Außerschulische Jugenderziehung									
259	Sonstige Einrichtungen und Maßnahmen									
259000	Sonstige Einrichtungen und Maßnahmen									
Operative Gebarung										
SU 21 / 31	Summe Erträge / Einzahlungen operative Gebarung				0,00	0,00	0,00	0,00	0,00	0,00
1/259000-757000	Subventionen zur Jugendförderung	2234	3234	27	8.400,00	8.400,00		8.400,00	8.400,00	
SU 22 / 32	Summe Aufwendungen / Auszahlungen operative Gebarung				8.400,00	8.400,00	0,00	8.400,00	8.400,00	0,00
SA 0 / SA 1	(0) Nettoergebnis (21 - 22) / (1) Geldfluss operative Gebarung (31 – 32)				-8.400,00	-8.400,00	0,00	-8.400,00	-8.400,00	0,00

1. Nachtragsvoranschlag 2025

Marktgemeinde Sigmundsherberg

NVA Ergebnis- und Finanzierungsvoranschlag Detailnachweis

		MVAG	VC QU	Ergebnisvoranschlag			Finanzierungsvoranschlag		
		EH	FH	VA 2025 inkl. NVA	VA 2025	1. NVA	VA 2025 inkl. NVA	VA 2025	1. NVA
SA01	Saldo (01) Haushaltsrücklagen (230 - 240)			0,00	0,00	0,00	0,00	0,00	0,00
SA00	Saldo (00) Nettoergebnis nach Haushaltsrücklagen (Saldo 0 + Saldo 01)			-8.400,00	-8.400,00	0,00			
Investive Gebarung									
SU 33	Summe Einzahlungen investive Gebarung						0,00	0,00	0,00
SU 34	Summe Auszahlungen investive Gebarung						0,00	0,00	0,00
SA2	Saldo (2) Geldfluss aus der Investiven Gebarung (33 – 34)						0,00	0,00	0,00
SA3	Saldo (3) Nettofinanzierungssaldo (Saldo 1 + Saldo 2)						-8.400,00	-8.400,00	0,00
Finanzierungstätigkeit									
SU 35	Summe Einzahlungen aus der Finanzierungstätigkeit						0,00	0,00	0,00
SU 36	Summe Auszahlungen aus der Finanzierungstätigkeit						0,00	0,00	0,00
SA4	Saldo (4) Geldfluss aus der Finanzierungstätigkeit (35 – 36)						0,00	0,00	0,00
SA5	Saldo (5) Geldfluss aus der voranschlagswirksamen Gebarung (Saldo 3 + Saldo 4)						-8.400,00	-8.400,00	0,00
26	Sport und außerschulische Leibeserziehung								
265	Tennisplätze und -hallen								
265000	Tennisplätze u. -Hallen								
Operative Gebarung									
SU 21 / 31	Summe Erträge / Einzahlungen operative Gebarung			0,00	0,00	0,00	0,00	0,00	0,00
1/265000-711000	Öffentliche Abgaben	2225	3225	24	4.800,00	4.800,00	4.800,00	4.800,00	
SU 22 / 32	Summe Aufwendungen / Auszahlungen operative Gebarung				4.800,00	4.800,00	4.800,00	4.800,00	0,00
SA 0 / SA 1	(0) Nettoergebnis (21 - 22) / (1) Geldfluss operative Gebarung (31 – 32)				-4.800,00	-4.800,00	-4.800,00	-4.800,00	0,00
SA01	Saldo (01) Haushaltsrücklagen (230 - 240)				0,00	0,00	0,00	0,00	0,00
SA00	Saldo (00) Nettoergebnis nach Haushaltsrücklagen (Saldo 0 + Saldo 01)				-4.800,00	-4.800,00	0,00		
Investive Gebarung									
SU 33	Summe Einzahlungen investive Gebarung						0,00	0,00	0,00
SU 34	Summe Auszahlungen investive Gebarung						0,00	0,00	0,00
SA2	Saldo (2) Geldfluss aus der Investiven Gebarung (33 – 34)						0,00	0,00	0,00
SA3	Saldo (3) Nettofinanzierungssaldo (Saldo 1 + Saldo 2)						-4.800,00	-4.800,00	0,00
Finanzierungstätigkeit									
SU 35	Summe Einzahlungen aus der Finanzierungstätigkeit						0,00	0,00	0,00
SU 36	Summe Auszahlungen aus der Finanzierungstätigkeit						0,00	0,00	0,00
SA4	Saldo (4) Geldfluss aus der Finanzierungstätigkeit (35 – 36)						0,00	0,00	0,00
SA5	Saldo (5) Geldfluss aus der voranschlagswirksamen Gebarung (Saldo 3 + Saldo 4)						-4.800,00	-4.800,00	0,00

1. Nachtragsvoranschlag 2025

Marktgemeinde Sigmundsherberg

NVA Ergebnis- und Finanzierungsvoranschlag Detailnachweis

		MVAG		VC QU	Ergebnisvoranschlag		Finanzierungsvoranschlag		
		EH	FH		VA 2025 inkl. NVA	VA 2025	1. NVA	VA 2025 inkl. NVA	1. NVA
27	Erwachsenenbildung								
271	Volksbildungswerke								
271000	Volksbildungswerke								
Operative Gebarung									
SU 21 / 31	Summe Erträge / Einzahlungen operative Gebarung				0,00	0,00	0,00	0,00	0,00
1/271000-413000	Druckwerke (BHW-Programme) GR 9.4.14(18)	2221	3221	23	1.000,00	1.000,00		1.000,00	1.000,00
1/271000-630000	Porto - Versand BHW-Programme	2222	3222	24	300,00	300,00		300,00	300,00
1/271000-757000	Subventionen an BHW	2234	3234	27	400,00	400,00		400,00	400,00
SU 22 / 32	Summe Aufwendungen / Auszahlungen operative Gebarung				1.700,00	1.700,00	0,00	1.700,00	1.700,00
SA 0 / SA 1	(0) Nettoergebnis (21 - 22) / (1) Geldfluss operative Gebarung (31 - 32)				-1.700,00	-1.700,00	0,00	-1.700,00	0,00
SA01	Saldo (01) Haushaltsrücklagen (230 - 240)				0,00	0,00	0,00	0,00	0,00
SA00	Saldo (00) Nettoergebnis nach Haushaltsrücklagen (Saldo 0 + Saldo 01)				-1.700,00	-1.700,00	0,00		
Investive Gebarung									
SU 33	Summe Einzahlungen investive Gebarung							0,00	0,00
SU 34	Summe Auszahlungen investive Gebarung							0,00	0,00
SA2	Saldo (2) Geldfluss aus der Investiven Gebarung (33 - 34)							0,00	0,00
SA3	Saldo (3) Nettofinanzierungssaldo (Saldo 1 + Saldo 2)							-1.700,00	-1.700,00
Finanzierungstätigkeit									
SU 35	Summe Einzahlungen aus der Finanzierungstätigkeit							0,00	0,00
SU 36	Summe Auszahlungen aus der Finanzierungstätigkeit							0,00	0,00
SA4	Saldo (4) Geldfluss aus der Finanzierungstätigkeit (35 - 36)							0,00	0,00
SA5	Saldo (5) Geldfluss aus der voranschlagswirksamen Gebarung (Saldo 3 + Saldo 4)							-1.700,00	-1.700,00
273	Volksbüchereien								
273000	Volksbüchereien								
Operative Gebarung									
2/273000+861000	Transfers von Ländern, Landesfonds und Landeskammern	2121	3121	15		3.600,00	-3.600,00		3.600,00
SU 21 / 31	Summe Erträge / Einzahlungen operative Gebarung				0,00	3.600,00	-3.600,00	0,00	3.600,00
1/273000-650000	Zinsen für Finanzschulden in Euro	2241	3241	25		3.600,00	-3.600,00		3.600,00
1/273000-757000	Subvention - Öffentliche Bücherei	2234	3234	27	3.000,00	3.000,00		3.000,00	3.000,00
SU 22 / 32	Summe Aufwendungen / Auszahlungen operative Gebarung				3.000,00	6.600,00	-3.600,00	3.000,00	6.600,00
SA 0 / SA 1	(0) Nettoergebnis (21 - 22) / (1) Geldfluss operative Gebarung (31 - 32)				-3.000,00	-3.000,00	0,00	-3.000,00	0,00
SA01	Saldo (01) Haushaltsrücklagen (230 - 240)				0,00	0,00	0,00	0,00	0,00
SA00	Saldo (00) Nettoergebnis nach Haushaltsrücklagen (Saldo 0 + Saldo 01)				-3.000,00	-3.000,00	0,00		

1. Nachtragsvoranschlag 2025

Marktgemeinde Sigmundsherberg

NVA Ergebnis- und Finanzierungsvoranschlag Detailnachweis

		MVAG		VC QU	Ergebnisvoranschlag			Finanzierungsvoranschlag		
		EH	FH		VA 2025 inkl. NVA	VA 2025	1. NVA	VA 2025 inkl. NVA	VA 2025	1. NVA
Investive Gebarung										
SU 33	Summe Einzahlungen investive Gebarung							0,00	0,00	0,00
5/273000-000000	Bebaute Grundstücke-Bibliothek		3412	1 40				41.800,00	19.300,00	22.500,00
5/273000-010000	Gebäude und Bauten-Bibliothek		3413	1 40				554.800,00	426.800,00	128.000,00
5/273000-042000	Amts-, Betriebs- und Geschäftsausstattung-Bibliothek		3415	1 41				26.500,00	26.500,00	
SU 34	Summe Auszahlungen investive Gebarung							623.100,00	472.600,00	150.500,00
SA2	Saldo (2) Geldfluss aus der Investiven Gebarung (33 – 34)							-623.100,00	-472.600,00	-150.500,00
SA3	Saldo (3) Nettofinanzierungssaldo (Saldo 1 + Saldo 2)							-626.100,00	-475.600,00	-150.500,00
Finanzierungstätigkeit										
6/273000+346000	Investitionsdarlehen von Finanzunternehmen		3514	1 55				450.000,00	178.500,00	271.500,00
SU 35	Summe Einzahlungen aus der Finanzierungstätigkeit							450.000,00	178.500,00	271.500,00
1/273000-346000	Investitionsdarlehen von Finanzunternehmen		3614	65					7.600,00	-7.600,00
SU 36	Summe Auszahlungen aus der Finanzierungstätigkeit							0,00	7.600,00	-7.600,00
SA4	Saldo (4) Geldfluss aus der Finanzierungstätigkeit (35 – 36)							450.000,00	170.900,00	279.100,00
SA5	Saldo (5) Geldfluss aus der voranschlagswirksamen Gebarung (Saldo 3 + Saldo 4)							-176.100,00	-304.700,00	128.600,00
28 Forschung und Wissenschaft										
282 Studienbeihilfen										
282000 Nö. Semesterticket										
Operative Gebarung										
SU 21 / 31	Summe Erträge / Einzahlungen operative Gebarung				0,00	0,00	0,00	0,00	0,00	0,00
SU 22 / 32	Summe Aufwendungen / Auszahlungen operative Gebarung				0,00	0,00	0,00	0,00	0,00	0,00
SA 0 / SA 1	(0) Nettoergebnis (21 - 22) / (1) Geldfluss operative Gebarung (31 – 32)				0,00	0,00	0,00	0,00	0,00	0,00
SA01	Saldo (01) Haushaltsrücklagen (230 - 240)				0,00	0,00	0,00	0,00	0,00	0,00
SA00	Saldo (00) Nettoergebnis nach Haushaltsrücklagen (Saldo 0 + Saldo 01)				0,00	0,00	0,00	0,00	0,00	0,00
Investive Gebarung										
SU 33	Summe Einzahlungen investive Gebarung							0,00	0,00	0,00
SU 34	Summe Auszahlungen investive Gebarung							0,00	0,00	0,00
SA2	Saldo (2) Geldfluss aus der Investiven Gebarung (33 – 34)							0,00	0,00	0,00
SA3	Saldo (3) Nettofinanzierungssaldo (Saldo 1 + Saldo 2)							0,00	0,00	0,00
Finanzierungstätigkeit										
SU 35	Summe Einzahlungen aus der Finanzierungstätigkeit							0,00	0,00	0,00
SU 36	Summe Auszahlungen aus der Finanzierungstätigkeit							0,00	0,00	0,00
SA4	Saldo (4) Geldfluss aus der Finanzierungstätigkeit (35 – 36)							0,00	0,00	0,00

		MVAG		VC QU	Ergebnisvoranschlag			Finanzierungsvoranschlag		
		EH	FH		VA 2025 inkl. NVA	VA 2025	1. NVA	VA 2025 inkl. NVA	VA 2025	1. NVA
SA5	Saldo (5) Geldfluss aus der voranschlagswirksamen Gebarung (Saldo 3 + Saldo 4)							0,00	0,00	0,00

1. Nachtragsvoranschlag 2025

Marktgemeinde Sigmundsherberg

NVA Ergebnis- und Finanzierungsvoranschlag Detailnachweis

					Ergebnisvoranschlag		Finanzierungsvoranschlag			
					VA 2025 inkl. NVA	VA 2025	1. NVA	VA 2025 inkl. NVA	VA 2025	1. NVA
3 Kunst, Kultur und Kultus										
32	Musik und darstellende Kunst									
320	Ausbildung in Musik und darstellender Kunst									
320000	Ausbildung in Musik und darstellende Kunst									
Operative Gebarung										
SU 21 / 31	Summe Erträge / Einzahlungen operative Gebarung				0,00	0,00	0,00	0,00	0,00	0,00
1/320000-752000	Schulumlagen - Musikschule	2231	3231	26	25.600,00	31.200,00	-5.600,00	25.600,00	31.200,00	-5.600,00
SU 22 / 32	Summe Aufwendungen / Auszahlungen operative Gebarung				25.600,00	31.200,00	-5.600,00	25.600,00	31.200,00	-5.600,00
SA 0 / SA 1	(0) Nettoergebnis (21 - 22) / (1) Geldfluss operative Gebarung (31 – 32)				-25.600,00	-31.200,00	5.600,00	-25.600,00	-31.200,00	5.600,00
SA01	Saldo (01) Haushaltsrücklagen (230 - 240)				0,00	0,00	0,00	0,00	0,00	0,00
SA00	Saldo (00) Nettoergebnis nach Haushaltsrücklagen (Saldo 0 + Saldo 01)				-25.600,00	-31.200,00	5.600,00			
Investive Gebarung										
SU 33	Summe Einzahlungen investive Gebarung							0,00	0,00	0,00
SU 34	Summe Auszahlungen investive Gebarung							0,00	0,00	0,00
SA2	Saldo (2) Geldfluss aus der Investiven Gebarung (33 – 34)							0,00	0,00	0,00
SA3	Saldo (3) Nettofinanzierungssaldo (Saldo 1 + Saldo 2)							-25.600,00	-31.200,00	5.600,00
Finanzierungstätigkeit										
SU 35	Summe Einzahlungen aus der Finanzierungstätigkeit							0,00	0,00	0,00
SU 36	Summe Auszahlungen aus der Finanzierungstätigkeit							0,00	0,00	0,00
SA4	Saldo (4) Geldfluss aus der Finanzierungstätigkeit (35 – 36)							0,00	0,00	0,00
SA5	Saldo (5) Geldfluss aus der voranschlagswirksamen Gebarung (Saldo 3 + Saldo 4)							-25.600,00	-31.200,00	5.600,00
321	Einrichtungen der Musikpflege									
321000	Einrichtungen der Musikpflege									
Operative Gebarung										
SU 21 / 31	Summe Erträge / Einzahlungen operative Gebarung				0,00	0,00	0,00	0,00	0,00	0,00
1/321000-757000	Laufende Zuschüsse an Musik- verbände	2234	3234	27	1.400,00	1.400,00		1.400,00	1.400,00	
SU 22 / 32	Summe Aufwendungen / Auszahlungen operative Gebarung				1.400,00	1.400,00	0,00	1.400,00	1.400,00	0,00
SA 0 / SA 1	(0) Nettoergebnis (21 - 22) / (1) Geldfluss operative Gebarung (31 – 32)				-1.400,00	-1.400,00	0,00	-1.400,00	-1.400,00	0,00
SA01	Saldo (01) Haushaltsrücklagen (230 - 240)				0,00	0,00	0,00	0,00	0,00	0,00
SA00	Saldo (00) Nettoergebnis nach Haushaltsrücklagen (Saldo 0 + Saldo 01)				-1.400,00	-1.400,00	0,00			
Investive Gebarung										
SU 33	Summe Einzahlungen investive Gebarung							0,00	0,00	0,00
SU 34	Summe Auszahlungen investive Gebarung							0,00	0,00	0,00
SA2	Saldo (2) Geldfluss aus der Investiven Gebarung (33 – 34)							0,00	0,00	0,00
SA3	Saldo (3) Nettofinanzierungssaldo (Saldo 1 + Saldo 2)							-1.400,00	-1.400,00	0,00

1. Nachtragsvoranschlag 2025

Marktgemeinde Sigmundsherberg

NVA Ergebnis- und Finanzierungsvoranschlag Detailnachweis

MVAG					Ergebnisvoranschlag		Finanzierungsvoranschlag			
		EH	FH	VC QU	VA 2025 inkl. NVA	VA 2025	1. NVA	VA 2025 inkl. NVA	VA 2025	1. NVA
Finanzierungstätigkeit										
SU 35	Summe Einzahlungen aus der Finanzierungstätigkeit							0,00	0,00	0,00
SU 36	Summe Auszahlungen aus der Finanzierungstätigkeit							0,00	0,00	0,00
SA4	Saldo (4) Geldfluss aus der Finanzierungstätigkeit (35 – 36)							0,00	0,00	0,00
SA5	Saldo (5) Geldfluss aus der voranschlagswirksamen Gebarung (Saldo 3 + Saldo 4)							-1.400,00	-1.400,00	0,00
34	Museen und sonstige Sammlungen									
340	Museen									
340000	Museen									
Operative Gebarung										
SU 21 / 31	Summe Erträge / Einzahlungen operative Gebarung				0,00	0,00	0,00	0,00	0,00	0,00
1/340000-757000	Subvention Kunst/Kultur Museen,Presshaus etc.	2234	3234	27	500,00	500,00		500,00	500,00	
SU 22 / 32	Summe Aufwendungen / Auszahlungen operative Gebarung				500,00	500,00	0,00	500,00	500,00	0,00
SA 0 / SA 1	(0) Nettoergebnis (21 - 22) / (1) Geldfluss operative Gebarung (31 – 32)				-500,00	-500,00	0,00	-500,00	-500,00	0,00
SA01	Saldo (01) Haushaltsrücklagen (230 - 240)				0,00	0,00	0,00	0,00	0,00	0,00
SA00	Saldo (00) Nettoergebnis nach Haushaltsrücklagen (Saldo 0 + Saldo 01)				-500,00	-500,00	0,00			
Investive Gebarung										
SU 33	Summe Einzahlungen investive Gebarung							0,00	0,00	0,00
SU 34	Summe Auszahlungen investive Gebarung							0,00	0,00	0,00
SA2	Saldo (2) Geldfluss aus der Investiven Gebarung (33 – 34)							0,00	0,00	0,00
SA3	Saldo (3) Nettofinanzierungssaldo (Saldo 1 + Saldo 2)							-500,00	-500,00	0,00
Finanzierungstätigkeit										
SU 35	Summe Einzahlungen aus der Finanzierungstätigkeit							0,00	0,00	0,00
SU 36	Summe Auszahlungen aus der Finanzierungstätigkeit							0,00	0,00	0,00
SA4	Saldo (4) Geldfluss aus der Finanzierungstätigkeit (35 – 36)							0,00	0,00	0,00
SA5	Saldo (5) Geldfluss aus der voranschlagswirksamen Gebarung (Saldo 3 + Saldo 4)							-500,00	-500,00	0,00
36	Heimatspflege									
361	Nichtwissenschaftliche Archive									
361000	Nichtwissenschaftliche Archive									
Operative Gebarung										
2/361000+808000	Verkaufserlöse - Buch Dr. Koch "Im Hinterhof des Krieges"	2116	3116	16	100,00	100,00		100,00	100,00	
2/361000+808001	Verkaufserlöse - Buch Dr. Koch "Schicksal Kriegsgefangenschaft"	2116	3116	16	100,00	100,00		100,00	100,00	

1. Nachtragsvoranschlag 2025

Marktgemeinde Sigmundsherberg

NVA Ergebnis- und Finanzierungsvoranschlag Detailnachweis

		MVAG			Ergebnisvoranschlag			Finanzierungsvoranschlag		
		EH	FH	VC QU	VA 2025 inkl. NVA	VA 2025	1. NVA	VA 2025 inkl. NVA	VA 2025	1. NVA
SU 21 / 31	Summe Erträge / Einzahlungen operative Gebarung				200,00	200,00	0,00	200,00	200,00	0,00
SU 22 / 32	Summe Aufwendungen / Auszahlungen operative Gebarung				0,00	0,00	0,00	0,00	0,00	0,00
SA 0 / SA 1	(0) Nettoergebnis (21 - 22) / (1) Geldfluss operative Gebarung (31 – 32)				200,00	200,00	0,00	200,00	200,00	0,00
SA01	Saldo (01) Haushaltsrücklagen (230 - 240)				0,00	0,00	0,00	0,00	0,00	0,00
SA00	Saldo (00) Nettoergebnis nach Haushaltsrücklagen (Saldo 0 + Saldo 01)				200,00	200,00	0,00			
Investive Gebarung										
SU 33	Summe Einzahlungen investive Gebarung							0,00	0,00	0,00
SU 34	Summe Auszahlungen investive Gebarung							0,00	0,00	0,00
SA2	Saldo (2) Geldfluss aus der Investiven Gebarung (33 – 34)							0,00	0,00	0,00
SA3	Saldo (3) Nettofinanzierungssaldo (Saldo 1 + Saldo 2)							200,00	200,00	0,00
Finanzierungstätigkeit										
SU 35	Summe Einzahlungen aus der Finanzierungstätigkeit							0,00	0,00	0,00
SU 36	Summe Auszahlungen aus der Finanzierungstätigkeit							0,00	0,00	0,00
SA4	Saldo (4) Geldfluss aus der Finanzierungstätigkeit (35 – 36)							0,00	0,00	0,00
SA5	Saldo (5) Geldfluss aus der voranschlagswirksamen Gebarung (Saldo 3 + Saldo 4)							200,00	200,00	0,00
362	Denkmalpflege									
362000	Denkmalpflege									
Operative Gebarung										
SU 21 / 31	Summe Erträge / Einzahlungen operative Gebarung				0,00	0,00	0,00	0,00	0,00	0,00
1/362000-459000	Sonstige Verbrauchsgüter	2221	3221	23	100,00	100,00		100,00	100,00	
1/362000-728000	Betreuung von Denkmälern GR	2225	3225	24	500,00	500,00		500,00	500,00	
	24.10.2016 (TOP 7)									
SU 22 / 32	Summe Aufwendungen / Auszahlungen operative Gebarung				600,00	600,00	0,00	600,00	600,00	0,00
SA 0 / SA 1	(0) Nettoergebnis (21 - 22) / (1) Geldfluss operative Gebarung (31 – 32)				-600,00	-600,00	0,00	-600,00	-600,00	0,00
SA01	Saldo (01) Haushaltsrücklagen (230 - 240)				0,00	0,00	0,00	0,00	0,00	0,00
SA00	Saldo (00) Nettoergebnis nach Haushaltsrücklagen (Saldo 0 + Saldo 01)				-600,00	-600,00	0,00			
Investive Gebarung										
SU 33	Summe Einzahlungen investive Gebarung							0,00	0,00	0,00
SU 34	Summe Auszahlungen investive Gebarung							0,00	0,00	0,00
SA2	Saldo (2) Geldfluss aus der Investiven Gebarung (33 – 34)							0,00	0,00	0,00
SA3	Saldo (3) Nettofinanzierungssaldo (Saldo 1 + Saldo 2)							-600,00	-600,00	0,00
Finanzierungstätigkeit										
SU 35	Summe Einzahlungen aus der Finanzierungstätigkeit							0,00	0,00	0,00
SU 36	Summe Auszahlungen aus der Finanzierungstätigkeit							0,00	0,00	0,00
SA4	Saldo (4) Geldfluss aus der Finanzierungstätigkeit (35 – 36)							0,00	0,00	0,00
SA5	Saldo (5) Geldfluss aus der voranschlagswirksamen Gebarung (Saldo 3 + Saldo 4)							-600,00	-600,00	0,00

1. Nachtragsvoranschlag 2025

Marktgemeinde Sigmundsherberg

NVA Ergebnis- und Finanzierungsvoranschlag Detailnachweis

		MVAG		VC QU	Ergebnisvoranschlag		Finanzierungsvoranschlag			
		EH	FH		VA 2025 inkl. NVA	VA 2025	1. NVA	VA 2025 inkl. NVA	VA 2025	1. NVA
362100	Kriegsgefangenenlager Sig.									
Operative Gebarung										
2/362100+828000	Rückersätze von Aufwendungen	2116	3116		3.000,00	3.000,00		3.000,00	3.000,00	
SU 21 / 31	Summe Erträge / Einzahlungen operative Gebarung				3.000,00	3.000,00	0,00	3.000,00	3.000,00	0,00
1/362100-723000	Amtspauschalien und Repräsentationsaufwendungen	2225	3225		10.000,00	10.000,00		10.000,00	10.000,00	
SU 22 / 32	Summe Aufwendungen / Auszahlungen operative Gebarung				10.000,00	10.000,00	0,00	10.000,00	10.000,00	0,00
SA 0 / SA 1	(0) Nettoergebnis (21 - 22) / (1) Geldfluss operative Gebarung (31 – 32)				-7.000,00	-7.000,00	0,00	-7.000,00	-7.000,00	0,00
SA01	Saldo (01) Haushaltsrücklagen (230 - 240)				0,00	0,00	0,00	0,00	0,00	0,00
SA00	Saldo (00) Nettoergebnis nach Haushaltsrücklagen (Saldo 0 + Saldo 01)				-7.000,00	-7.000,00	0,00			
Investive Gebarung										
SU 33	Summe Einzahlungen investive Gebarung							0,00	0,00	0,00
SU 34	Summe Auszahlungen investive Gebarung							0,00	0,00	0,00
SA2	Saldo (2) Geldfluss aus der Investiven Gebarung (33 – 34)							0,00	0,00	0,00
SA3	Saldo (3) Nettofinanzierungssaldo (Saldo 1 + Saldo 2)							-7.000,00	-7.000,00	0,00
Finanzierungstätigkeit										
SU 35	Summe Einzahlungen aus der Finanzierungstätigkeit							0,00	0,00	0,00
SU 36	Summe Auszahlungen aus der Finanzierungstätigkeit							0,00	0,00	0,00
SA4	Saldo (4) Geldfluss aus der Finanzierungstätigkeit (35 – 36)							0,00	0,00	0,00
SA5	Saldo (5) Geldfluss aus der voranschlagswirksamen Gebarung (Saldo 3 + Saldo 4)							-7.000,00	-7.000,00	0,00
363	Altstadterhaltung und Ortsbildpflege									
363000	Altstadterhaltung und Ortsbildpflege									
Operative Gebarung										
SU 21 / 31	Summe Erträge / Einzahlungen operative Gebarung				0,00	0,00	0,00	0,00	0,00	0,00
1/363000-400000	Ankauf - geringwertige Wirtschaftsgüter	2221	3221	23	200,00	200,00		200,00	200,00	
1/363000-452000	Treibstoffe - Rasenmäher	2221	3221	23	700,00	700,00		700,00	700,00	
1/363000-459000	Sonstige Verbrauchsgüter (Blumen, Blumenerde etc.)	2221	3221	23	1.000,00	1.000,00		1.000,00	1.000,00	
1/363000-600000	Strom	2222	3222	24	200,00	300,00	-100,00	200,00	300,00	-100,00
1/363000-616000	Instandhaltung von Rasenmäher, Motorsense, Häcksler etc.	2224	3224	24	1.000,00	1.000,00		1.000,00	1.000,00	
1/363000-618000	Instandhaltung von sonstigen Anlagen (Bänke etc.)	2224	3224	24	100,00	100,00		100,00	100,00	
1/363000-619000	Instandhaltung v. Sonderanlagen	2224	3224	24	200,00	200,00		200,00	200,00	
1/363000-680000	Planmäßige Abschreibung	2226			500,00	500,00				
1/363000-711000	Öffentliche Abgaben	2225	3225	24	600,00	600,00		600,00	600,00	
1/363000-720000	Personalkostenbeiträge	2225	3225	24	61.300,00	61.300,00		61.300,00	61.300,00	
1/363000-728000	Leistungsentgelte für Ortsbildpflege	2225	3225	24	200,00	200,00		200,00	200,00	

1. Nachtragsvoranschlag 2025

Marktgemeinde Sigmundsherberg

NVA Ergebnis- und Finanzierungsvoranschlag Detailnachweis

		MVAG	VC QU			Ergebnisvoranschlag		Finanzierungsvoranschlag	
		EH	FH			VA 2025 inkl. NVA	VA 2025	1. NVA	VA 2025 inkl. NVA
									VA 2025
									1. NVA
1/363000-729000	Flurreinigungsaktion GR26.4.16/TOP19	2225	3225	24		500,00	500,00		500,00
SU 22 / 32	Summe Aufwendungen / Auszahlungen operative Gebarung					66.500,00	66.600,00	-100,00	66.000,00
SA 0 / SA 1	(0) Nettoergebnis (21 - 22) / (1) Geldfluss operative Gebarung (31 – 32)					-66.500,00	-66.600,00	100,00	-66.000,00
SA01	Saldo (01) Haushaltsrücklagen (230 - 240)					0,00	0,00	0,00	0,00
SA00	Saldo (00) Nettoergebnis nach Haushaltsrücklagen (Saldo 0 + Saldo 01)					-66.500,00	-66.600,00	100,00	-66.100,00
Investive Gebarung									
SU 33	Summe Einzahlungen investive Gebarung								0,00
SU 34	Summe Auszahlungen investive Gebarung								0,00
SA2	Saldo (2) Geldfluss aus der Investiven Gebarung (33 – 34)								0,00
SA3	Saldo (3) Nettofinanzierungssaldo (Saldo 1 + Saldo 2)								-66.000,00
Finanzierungstätigkeit									
SU 35	Summe Einzahlungen aus der Finanzierungstätigkeit								0,00
SU 36	Summe Auszahlungen aus der Finanzierungstätigkeit								0,00
SA4	Saldo (4) Geldfluss aus der Finanzierungstätigkeit (35 – 36)								0,00
SA5	Saldo (5) Geldfluss aus der voranschlagswirksamen Gebarung (Saldo 3 + Saldo 4)								-66.000,00
369	Sonstige Einrichtungen und Maßnahmen								
369000	Jubiläum Marktgemeinde								
Operative Gebarung									
2/369000+808001	Verkauf Jubiläumschronik - Buch	2116	3116	16		100,00	100,00		100,00
2/369000+813000	Erträge aus der Auflösung von Investitionszuschüssen (Kapitaltransfers)		2127			300,00	300,00		
SU 21 / 31	Summe Erträge / Einzahlungen operative Gebarung					400,00	400,00	0,00	100,00
1/369000-680000	Planmäßige Abschreibung	2226				800,00	800,00		100,00
SU 22 / 32	Summe Aufwendungen / Auszahlungen operative Gebarung					800,00	800,00	0,00	0,00
SA 0 / SA 1	(0) Nettoergebnis (21 - 22) / (1) Geldfluss operative Gebarung (31 – 32)					-400,00	-400,00	0,00	100,00
SA01	Saldo (01) Haushaltsrücklagen (230 - 240)					0,00	0,00	0,00	0,00
SA00	Saldo (00) Nettoergebnis nach Haushaltsrücklagen (Saldo 0 + Saldo 01)					-400,00	-400,00	0,00	0,00
Investive Gebarung									
SU 33	Summe Einzahlungen investive Gebarung								0,00
SU 34	Summe Auszahlungen investive Gebarung								0,00
SA2	Saldo (2) Geldfluss aus der Investiven Gebarung (33 – 34)								0,00
SA3	Saldo (3) Nettofinanzierungssaldo (Saldo 1 + Saldo 2)								100,00
Finanzierungstätigkeit									
SU 35	Summe Einzahlungen aus der Finanzierungstätigkeit								0,00
SU 36	Summe Auszahlungen aus der Finanzierungstätigkeit								0,00
SA4	Saldo (4) Geldfluss aus der Finanzierungstätigkeit (35 – 36)								0,00

1. Nachtragsvoranschlag 2025

Marktgemeinde Sigmundsherberg

NVA Ergebnis- und Finanzierungsvoranschlag Detailnachweis

		MVAG			VC QU			Ergebnisvoranschlag			Finanzierungsvoranschlag		
		EH	FH		VA 2025 inkl. NVA		VA 2025	1. NVA	VA 2025 inkl. NVA	VA 2025	1. NVA		
SA5	Saldo (5) Geldfluss aus der voranschlagswirksamen Gebarung (Saldo 3 + Saldo 4)								100,00	100,00	0,00		
38	Sonstige Kulturpflege												
380	Einrichtungen der Kulturpflege												
380000	Kulturpflege - Brauchtumspflege												
Operative Gebarung													
SU 21 / 31	Summe Erträge / Einzahlungen operative Gebarung				0,00	0,00	0,00	0,00	0,00	0,00	0,00		
1/380000-768000	Spenden und Subventionen	2234	3234	27	200,00	200,00			200,00	200,00			
SU 22 / 32	Summe Aufwendungen / Auszahlungen operative Gebarung				200,00	200,00	0,00	200,00	200,00	200,00	0,00		
SA 0 / SA 1	(0) Nettoergebnis (21 - 22) / (1) Geldfluss operative Gebarung (31 – 32)				-200,00	-200,00	0,00	-200,00	-200,00	-200,00	0,00		
SA01	Saldo (01) Haushaltsrücklagen (230 - 240)				0,00	0,00	0,00	0,00	0,00	0,00	0,00		
SA00	Saldo (00) Nettoergebnis nach Haushaltsrücklagen (Saldo 0 + Saldo 01)				-200,00	-200,00	0,00						
Investive Gebarung													
SU 33	Summe Einzahlungen investive Gebarung								0,00	0,00	0,00		
SU 34	Summe Auszahlungen investive Gebarung								0,00	0,00	0,00		
SA2	Saldo (2) Geldfluss aus der Investiven Gebarung (33 – 34)								0,00	0,00	0,00		
SA3	Saldo (3) Nettofinanzierungssaldo (Saldo 1 + Saldo 2)								-200,00	-200,00	0,00		
Finanzierungstätigkeit													
SU 35	Summe Einzahlungen aus der Finanzierungstätigkeit								0,00	0,00	0,00		
SU 36	Summe Auszahlungen aus der Finanzierungstätigkeit								0,00	0,00	0,00		
SA4	Saldo (4) Geldfluss aus der Finanzierungstätigkeit (35 – 36)								0,00	0,00	0,00		
SA5	Saldo (5) Geldfluss aus der voranschlagswirksamen Gebarung (Saldo 3 + Saldo 4)								-200,00	-200,00	0,00		
39	Kultus												
390	Kirchliche Angelegenheiten												
390000	Kirchliche Angelegenheiten												
Operative Gebarung													
SU 21 / 31	Summe Erträge / Einzahlungen operative Gebarung				0,00	0,00	0,00	0,00	0,00	0,00	0,00		
1/390000-600000	Strom	2222	3222	24	700,00	500,00	200,00	700,00	500,00	200,00			
1/390000-670000	Versicherungen	2222	3222	24	800,00	800,00		800,00	800,00				
1/390000-700000	Pacht Kapelle Missingdorf	2223	3223	24	100,00	100,00		100,00	100,00				
1/390000-720000	Personalkostenbeiträge Kapellen	2225	3225	24	2.000,00	2.000,00		2.000,00	2.000,00				
1/390000-723000	Repräsentationsausgaben	2225	3225	24	100,00	100,00		100,00	100,00				
1/390000-728000	Betreuung von Kapellen GR 24.10.2016 (TOP 7)	2225	3225	24	400,00	400,00		400,00	400,00				
1/390000-729000	Aufwendungen für Kirchen und Kapellen	2225	3225	24	100,00	100,00		100,00	100,00				

1. Nachtragsvoranschlag 2025

Marktgemeinde Sigmundsherberg

NVA Ergebnis- und Finanzierungsvoranschlag Detailnachweis

		MVAG		VC QU	Ergebnisvoranschlag			Finanzierungsvoranschlag		
		EH	FH		VA 2025 inkl. NVA	VA 2025	1. NVA	VA 2025 inkl. NVA	VA 2025	1. NVA
1/390000-757000	Kirchensubvention	2234	3234	27	4.800,00		4.800,00	4.800,00		4.800,00
SU 22 / 32	Summe Aufwendungen / Auszahlungen operative Gebarung				9.000,00	4.000,00	5.000,00	9.000,00	4.000,00	5.000,00
SA 0 / SA 1	(0) Nettoergebnis (21 - 22) / (1) Geldfluss operative Gebarung (31 – 32)				-9.000,00	-4.000,00	-5.000,00	-9.000,00	-4.000,00	-5.000,00
SA01	Saldo (01) Haushaltsrücklagen (230 - 240)				0,00	0,00	0,00	0,00	0,00	0,00
SA00	Saldo (00) Nettoergebnis nach Haushaltsrücklagen (Saldo 0 + Saldo 01)				-9.000,00	-4.000,00	-5.000,00			
Investive Gebarung										
SU 33	Summe Einzahlungen investive Gebarung							0,00	0,00	0,00
SU 34	Summe Auszahlungen investive Gebarung							0,00	0,00	0,00
SA2	Saldo (2) Geldfluss aus der Investiven Gebarung (33 – 34)							0,00	0,00	0,00
SA3	Saldo (3) Nettofinanzierungssaldo (Saldo 1 + Saldo 2)							-9.000,00	-4.000,00	-5.000,00
Finanzierungstätigkeit										
SU 35	Summe Einzahlungen aus der Finanzierungstätigkeit							0,00	0,00	0,00
SU 36	Summe Auszahlungen aus der Finanzierungstätigkeit							0,00	0,00	0,00
SA4	Saldo (4) Geldfluss aus der Finanzierungstätigkeit (35 – 36)							0,00	0,00	0,00
SA5	Saldo (5) Geldfluss aus der voranschlagswirksamen Gebarung (Saldo 3 + Saldo 4)							-9.000,00	-4.000,00	-5.000,00

1. Nachtragsvoranschlag 2025

Marktgemeinde Sigmundsherberg

NVA Ergebnis- und Finanzierungsvoranschlag Detailnachweis

		MVAG		VC QU	Ergebnisvoranschlag		Finanzierungsvoranschlag			
		EH	FH		VA 2025 inkl. NVA	VA 2025	1. NVA	VA 2025 inkl. NVA	VA 2025	1. NVA
4 Soziale Wohlfahrt und Wohnbauförderung										
41	Allgemeine öffentliche Wohlfahrt									
419	Sonstige Einrichtungen und Maßnahmen									
419000	Sonstige Einrichtungen und Maßnahmen									
Operative Gebarung										
2/419000+861000	Transfers von Ländern, Landesfonds und Landeskammern	2121	3121	15	45.300,00		45.300,00	45.300,00		45.300,00
SU 21 / 31	Summe Erträge / Einzahlungen operative Gebarung				45.300,00	0,00	45.300,00	45.300,00	0,00	45.300,00
1/419000-751000	Wohnsitzgemeindebeitrag - SHG	2231	3231	26	12.200,00	12.200,00		12.200,00	12.200,00	
1/419000-751100	Sozialhilfe-Umlage (vorher 1/4191-7510)	2231	3231	26	314.000,00	314.000,00		314.000,00	314.000,00	
SU 22 / 32	Summe Aufwendungen / Auszahlungen operative Gebarung				326.200,00	326.200,00	0,00	326.200,00	326.200,00	0,00
SA 0 / SA 1	(0) Nettoergebnis (21 - 22) / (1) Geldfluss operative Gebarung (31 – 32)				-280.900,00	-326.200,00	45.300,00	-280.900,00	-326.200,00	45.300,00
SA01	Saldo (01) Haushaltsrücklagen (230 - 240)				0,00	0,00	0,00	0,00	0,00	0,00
SA00	Saldo (00) Nettoergebnis nach Haushaltsrücklagen (Saldo 0 + Saldo 01)				-280.900,00	-326.200,00	45.300,00			
Investive Gebarung										
SU 33	Summe Einzahlungen investive Gebarung							0,00	0,00	0,00
SU 34	Summe Auszahlungen investive Gebarung							0,00	0,00	0,00
SA2	Saldo (2) Geldfluss aus der Investiven Gebarung (33 – 34)							0,00	0,00	0,00
SA3	Saldo (3) Nettofinanzierungssaldo (Saldo 1 + Saldo 2)							-280.900,00	-326.200,00	45.300,00
Finanzierungstätigkeit										
SU 35	Summe Einzahlungen aus der Finanzierungstätigkeit							0,00	0,00	0,00
SU 36	Summe Auszahlungen aus der Finanzierungstätigkeit							0,00	0,00	0,00
SA4	Saldo (4) Geldfluss aus der Finanzierungstätigkeit (35 – 36)							0,00	0,00	0,00
SA5	Saldo (5) Geldfluss aus der voranschlagswirksamen Gebarung (Saldo 3 + Saldo 4)							-280.900,00	-326.200,00	45.300,00
42	Freie Wohlfahrt									
429	Sonstige Einrichtungen und Maßnahmen									
429000	Sonstige Einrichtungen und Maßnahmen									
Operative Gebarung										
SU 21 / 31	Summe Erträge / Einzahlungen operative Gebarung				0,00	0,00	0,00	0,00	0,00	0,00
1/429000-768000	Spenden und Subv. (Pensionisten, Senioren, Wir Mi, Volksheim etc.)	2234	3234	27	2.400,00	2.400,00		2.400,00	2.400,00	
SU 22 / 32	Summe Aufwendungen / Auszahlungen operative Gebarung				2.400,00	2.400,00	0,00	2.400,00	2.400,00	0,00
SA 0 / SA 1	(0) Nettoergebnis (21 - 22) / (1) Geldfluss operative Gebarung (31 – 32)				-2.400,00	-2.400,00	0,00	-2.400,00	-2.400,00	0,00
SA01	Saldo (01) Haushaltsrücklagen (230 - 240)				0,00	0,00	0,00	0,00	0,00	0,00
SA00	Saldo (00) Nettoergebnis nach Haushaltsrücklagen (Saldo 0 + Saldo 01)				-2.400,00	-2.400,00	0,00			

1. Nachtragsvoranschlag 2025

Marktgemeinde Sigmundsherberg

NVA Ergebnis- und Finanzierungsvoranschlag Detailnachweis

		MVAG	VC QU	Ergebnisvoranschlag		Finanzierungsvoranschlag			
		EH	FH	VA 2025 inkl. NVA	VA 2025	1. NVA	VA 2025 inkl. NVA	VA 2025	1. NVA
Investive Gebarung									
SU 33	Summe Einzahlungen investive Gebarung						0,00	0,00	0,00
SU 34	Summe Auszahlungen investive Gebarung						0,00	0,00	0,00
SA2	Saldo (2) Geldfluss aus der Investiven Gebarung (33 – 34)						0,00	0,00	0,00
SA3	Saldo (3) Nettofinanzierungssaldo (Saldo 1 + Saldo 2)						-2.400,00	-2.400,00	0,00
Finanzierungstätigkeit									
SU 35	Summe Einzahlungen aus der Finanzierungstätigkeit						0,00	0,00	0,00
SU 36	Summe Auszahlungen aus der Finanzierungstätigkeit						0,00	0,00	0,00
SA4	Saldo (4) Geldfluss aus der Finanzierungstätigkeit (35 – 36)						0,00	0,00	0,00
SA5	Saldo (5) Geldfluss aus der voranschlagswirksamen Gebarung (Saldo 3 + Saldo 4)						-2.400,00	-2.400,00	0,00
429001 Familienfreundliche Region - GiZ									
Operative Gebarung									
SU 21 / 31	Summe Erträge / Einzahlungen operative Gebarung			0,00	0,00	0,00	0,00	0,00	0,00
1/429001-757000	Unterstützungsbeitrag - Umsetzung Maßnahmen	2234	3234	27	1.100,00	1.100,00	1.100,00	1.100,00	
SU 22 / 32	Summe Aufwendungen / Auszahlungen operative Gebarung			1.100,00	1.100,00	0,00	1.100,00	1.100,00	0,00
SA 0 / SA 1	(0) Nettoergebnis (21 - 22) / (1) Geldfluss operative Gebarung (31 – 32)			-1.100,00	-1.100,00	0,00	-1.100,00	-1.100,00	0,00
SA01	Saldo (01) Haushaltsrücklagen (230 - 240)			0,00	0,00	0,00	0,00	0,00	0,00
SA00	Saldo (00) Nettoergebnis nach Haushaltsrücklagen (Saldo 0 + Saldo 01)			-1.100,00	-1.100,00	0,00			
Investive Gebarung									
SU 33	Summe Einzahlungen investive Gebarung						0,00	0,00	0,00
SU 34	Summe Auszahlungen investive Gebarung						0,00	0,00	0,00
SA2	Saldo (2) Geldfluss aus der Investiven Gebarung (33 – 34)						0,00	0,00	0,00
SA3	Saldo (3) Nettofinanzierungssaldo (Saldo 1 + Saldo 2)						-1.100,00	-1.100,00	0,00
Finanzierungstätigkeit									
SU 35	Summe Einzahlungen aus der Finanzierungstätigkeit						0,00	0,00	0,00
SU 36	Summe Auszahlungen aus der Finanzierungstätigkeit						0,00	0,00	0,00
SA4	Saldo (4) Geldfluss aus der Finanzierungstätigkeit (35 – 36)						0,00	0,00	0,00
SA5	Saldo (5) Geldfluss aus der voranschlagswirksamen Gebarung (Saldo 3 + Saldo 4)						-1.100,00	-1.100,00	0,00
43 Jugendwohlfahrt									
439 Sonstige Einrichtungen und Maßnahmen									
439000 Sonstige Einrichtungen und Maßnahmen									
Operative Gebarung									
SU 21 / 31	Summe Erträge / Einzahlungen operative Gebarung			0,00	0,00	0,00	0,00	0,00	0,00
1/439000-413000	Säuglingswäschepakete	2221	3221	23	1.000,00	1.000,00	1.000,00	1.000,00	

1. Nachtragsvoranschlag 2025

Marktgemeinde Sigmundsherberg

NVA Ergebnis- und Finanzierungsvoranschlag Detailnachweis

		MVAG			VC QU	Ergebnisvoranschlag		Finanzierungsvoranschlag		
		EH	FH		VA 2025 inkl. NVA	VA 2025	1. NVA	VA 2025 inkl. NVA	VA 2025	1. NVA
1/439000-751000	Jugendwohlfahrtsumlage	2231	3231	26	60.000,00	60.000,00		60.000,00	60.000,00	
1/439000-768100	Förderung Tagesmütter	2234	3234	27	100,00	100,00		100,00	100,00	
SU 22 / 32	Summe Aufwendungen / Auszahlungen operative Gebarung				61.100,00	61.100,00	0,00	61.100,00	61.100,00	0,00
SA 0 / SA 1	(0) Nettoergebnis (21 - 22) / (1) Geldfluss operative Gebarung (31 – 32)				-61.100,00	-61.100,00	0,00	-61.100,00	-61.100,00	0,00
SA01	Saldo (01) Haushaltsrücklagen (230 - 240)				0,00	0,00	0,00	0,00	0,00	0,00
SA00	Saldo (00) Nettoergebnis nach Haushaltsrücklagen (Saldo 0 + Saldo 01)				-61.100,00	-61.100,00	0,00			
Investive Gebarung										
SU 33	Summe Einzahlungen investive Gebarung							0,00	0,00	0,00
SU 34	Summe Auszahlungen investive Gebarung							0,00	0,00	0,00
SA2	Saldo (2) Geldfluss aus der Investiven Gebarung (33 – 34)							0,00	0,00	0,00
SA3	Saldo (3) Nettofinanzierungssaldo (Saldo 1 + Saldo 2)							-61.100,00	-61.100,00	0,00
Finanzierungstätigkeit										
SU 35	Summe Einzahlungen aus der Finanzierungstätigkeit							0,00	0,00	0,00
SU 36	Summe Auszahlungen aus der Finanzierungstätigkeit							0,00	0,00	0,00
SA4	Saldo (4) Geldfluss aus der Finanzierungstätigkeit (35 – 36)							0,00	0,00	0,00
SA5	Saldo (5) Geldfluss aus der voranschlagswirksamen Gebarung (Saldo 3 + Saldo 4)							-61.100,00	-61.100,00	0,00
46	Familienpolitische Maßnahmen									
461	Hausstandsgründung									
461000	familienpolitische Maßnahmen									
Operative Gebarung										
2/461000+816000	Bearbeitungsgebühr - Ausgabe VOR-Ticket	2114	3114	13	3.500,00	3.500,00		3.500,00	3.500,00	
SU 21 / 31	Summe Erträge / Einzahlungen operative Gebarung				3.500,00	3.500,00	0,00	3.500,00	3.500,00	0,00
1/461000-620000	Beförderungskosten Ankauf Tickets	2222	3222	24	3.600,00	3.600,00		3.600,00	3.600,00	
SU 22 / 32	Summe Aufwendungen / Auszahlungen operative Gebarung				3.600,00	3.600,00	0,00	3.600,00	3.600,00	0,00
SA 0 / SA 1	(0) Nettoergebnis (21 - 22) / (1) Geldfluss operative Gebarung (31 – 32)				-100,00	-100,00	0,00	-100,00	-100,00	0,00
SA01	Saldo (01) Haushaltsrücklagen (230 - 240)				0,00	0,00	0,00	0,00	0,00	0,00
SA00	Saldo (00) Nettoergebnis nach Haushaltsrücklagen (Saldo 0 + Saldo 01)				-100,00	-100,00	0,00			
Investive Gebarung										
SU 33	Summe Einzahlungen investive Gebarung							0,00	0,00	0,00
SU 34	Summe Auszahlungen investive Gebarung							0,00	0,00	0,00
SA2	Saldo (2) Geldfluss aus der Investiven Gebarung (33 – 34)							0,00	0,00	0,00
SA3	Saldo (3) Nettofinanzierungssaldo (Saldo 1 + Saldo 2)							-100,00	-100,00	0,00
Finanzierungstätigkeit										
SU 35	Summe Einzahlungen aus der Finanzierungstätigkeit							0,00	0,00	0,00
SU 36	Summe Auszahlungen aus der Finanzierungstätigkeit							0,00	0,00	0,00

1. Nachtragsvoranschlag 2025

Marktgemeinde Sigmundsherberg

NVA Ergebnis- und Finanzierungsvoranschlag Detailnachweis

		MVAG	VC QU	Ergebnisvoranschlag		Finanzierungsvoranschlag		
		EH	FH	VA 2025 inkl. NVA	VA 2025	1. NVA	VA 2025 inkl. NVA	1. NVA
SA4	Saldo (4) Geldfluss aus der Finanzierungstätigkeit (35 – 36)						0,00	0,00
SA5	Saldo (5) Geldfluss aus der voranschlagswirksamen Gebarung (Saldo 3 + Saldo 4)						-100,00	0,00
48	Wohnbauförderung							
480	Allgemeine Wohnbauförderung							
480000	Allgemeine Wohnbauförderung							
Operative Gebarung								
SU 21 / 31	Summe Erträge / Einzahlungen operative Gebarung			0,00	0,00	0,00	0,00	0,00
1/480000-768000	Beihilfen an Bauwerber	2234	3234	27	22.000,00	22.000,00	22.000,00	22.000,00
SU 22 / 32	Summe Aufwendungen / Auszahlungen operative Gebarung			22.000,00	22.000,00	0,00	22.000,00	22.000,00
SA 0 / SA 1	(0) Nettoergebnis (21 - 22) / (1) Geldfluss operative Gebarung (31 – 32)			-22.000,00	-22.000,00	0,00	-22.000,00	-22.000,00
2/480000+894001	Entnahmen von zweckgebundenen Haushaltsrücklagen	2301			22.000,00			
SA01	Saldo (01) Haushaltsrücklagen (230 - 240)			22.000,00	22.000,00	0,00	0,00	0,00
SA00	Saldo (00) Nettoergebnis nach Haushaltsrücklagen (Saldo 0 + Saldo 01)			0,00	0,00	0,00		
Investive Gebarung								
SU 33	Summe Einzahlungen investive Gebarung						0,00	0,00
SU 34	Summe Auszahlungen investive Gebarung						0,00	0,00
SA2	Saldo (2) Geldfluss aus der Investiven Gebarung (33 – 34)						0,00	0,00
SA3	Saldo (3) Nettofinanzierungssaldo (Saldo 1 + Saldo 2)						-22.000,00	-22.000,00
Finanzierungstätigkeit								
SU 35	Summe Einzahlungen aus der Finanzierungstätigkeit						0,00	0,00
SU 36	Summe Auszahlungen aus der Finanzierungstätigkeit						0,00	0,00
SA4	Saldo (4) Geldfluss aus der Finanzierungstätigkeit (35 – 36)						0,00	0,00
SA5	Saldo (5) Geldfluss aus der voranschlagswirksamen Gebarung (Saldo 3 + Saldo 4)						-22.000,00	-22.000,00
489	Sonstige Maßnahmen							
489000	Sonstige Maßnahmen							
Operative Gebarung								
SU 21 / 31	Summe Erträge / Einzahlungen operative Gebarung			0,00	0,00	0,00	0,00	0,00
1/489000-768100	Solarförderung	2234	3234	27	100,00	100,00	100,00	100,00
1/489000-778000	Förderung für Photovoltaikanlagen	2234		44	10.000,00	10.000,00		
SU 22 / 32	Summe Aufwendungen / Auszahlungen operative Gebarung			10.100,00	10.100,00	0,00	100,00	100,00
SA 0 / SA 1	(0) Nettoergebnis (21 - 22) / (1) Geldfluss operative Gebarung (31 – 32)			-10.100,00	-10.100,00	0,00	-100,00	-100,00
SA01	Saldo (01) Haushaltsrücklagen (230 - 240)			0,00	0,00	0,00	0,00	0,00
SA00	Saldo (00) Nettoergebnis nach Haushaltsrücklagen (Saldo 0 + Saldo 01)			-10.100,00	-10.100,00	0,00		

1. Nachtragsvoranschlag 2025

Marktgemeinde Sigmundsherberg

NVA Ergebnis- und Finanzierungsvoranschlag Detailnachweis

		MVAG		VC QU	Ergebnisvoranschlag			Finanzierungsvoranschlag		
		EH	FH		VA 2025 inkl. NVA	VA 2025	1. NVA	VA 2025 inkl. NVA	VA 2025	1. NVA
Investive Gebarung										
SU 33	Summe Einzahlungen investive Gebarung							0,00	0,00	0,00
1/489000-778000	Förderung für Photovoltaikanlagen		3434	44				10.000,00	10.000,00	
SU 34	Summe Auszahlungen investive Gebarung							10.000,00	10.000,00	0,00
SA2	Saldo (2) Geldfluss aus der Investiven Gebarung (33 – 34)							-10.000,00	-10.000,00	0,00
SA3	Saldo (3) Nettofinanzierungssaldo (Saldo 1 + Saldo 2)							-10.100,00	-10.100,00	0,00
Finanzierungstätigkeit										
SU 35	Summe Einzahlungen aus der Finanzierungstätigkeit							0,00	0,00	0,00
SU 36	Summe Auszahlungen aus der Finanzierungstätigkeit							0,00	0,00	0,00
SA4	Saldo (4) Geldfluss aus der Finanzierungstätigkeit (35 – 36)							0,00	0,00	0,00
SA5	Saldo (5) Geldfluss aus der voranschlagswirksamen Gebarung (Saldo 3 + Saldo 4)							-10.100,00	-10.100,00	0,00

1. Nachtragsvoranschlag 2025

Marktgemeinde Sigmundsherberg

NVA Ergebnis- und Finanzierungsvoranschlag Detailnachweis

		MVAG			Ergebnisvoranschlag			Finanzierungsvoranschlag		
		EH	FH	VC QU	VA 2025 inkl. NVA	VA 2025	1. NVA	VA 2025 inkl. NVA	VA 2025	1. NVA
5 Gesundheit										
51	Gesundheitsdienst									
510	Medizinische Bereichsversorgung									
510000	Medizinische Bereichsversorgung									
Operative Gebarung										
SU 21 / 31	Summe Erträge / Einzahlungen operative Gebarung				0,00	0,00	0,00	0,00	0,00	0,00
1/510000-564000	Totenbeschauegebühren	2211	3211	20	800,00	800,00		800,00	800,00	
1/510000-724000	Reisegebühren	2225	3225	24	100,00	100,00		100,00	100,00	
1/510000-751000	Beitrag an Pensionsverband	2231	3231	26	7.600,00	7.600,00		7.600,00	7.600,00	
SU 22 / 32	Summe Aufwendungen / Auszahlungen operative Gebarung				8.500,00	8.500,00	0,00	8.500,00	8.500,00	0,00
SA 0 / SA 1	(0) Nettoergebnis (21 - 22) / (1) Geldfluss operative Gebarung (31 – 32)				-8.500,00	-8.500,00	0,00	-8.500,00	-8.500,00	0,00
SA01	Saldo (01) Haushaltsrücklagen (230 - 240)				0,00	0,00	0,00	0,00	0,00	0,00
SA00	Saldo (00) Nettoergebnis nach Haushaltsrücklagen (Saldo 0 + Saldo 01)				-8.500,00	-8.500,00	0,00			
Investive Gebarung										
SU 33	Summe Einzahlungen investive Gebarung							0,00	0,00	0,00
SU 34	Summe Auszahlungen investive Gebarung							0,00	0,00	0,00
SA2	Saldo (2) Geldfluss aus der Investiven Gebarung (33 – 34)							0,00	0,00	0,00
SA3	Saldo (3) Nettofinanzierungssaldo (Saldo 1 + Saldo 2)							-8.500,00	-8.500,00	0,00
Finanzierungstätigkeit										
SU 35	Summe Einzahlungen aus der Finanzierungstätigkeit							0,00	0,00	0,00
SU 36	Summe Auszahlungen aus der Finanzierungstätigkeit							0,00	0,00	0,00
SA4	Saldo (4) Geldfluss aus der Finanzierungstätigkeit (35 – 36)							0,00	0,00	0,00
SA5	Saldo (5) Geldfluss aus der voranschlagswirksamen Gebarung (Saldo 3 + Saldo 4)							-8.500,00	-8.500,00	0,00
510001	Community-Nursing									
Operative Gebarung										
SU 21 / 31	Summe Erträge / Einzahlungen operative Gebarung				0,00	0,00	0,00	0,00	0,00	0,00
1/510001-728000	Entgelte für sonstige Leistungen	2225	3225		1.700,00		1.700,00	1.700,00		1.700,00
SU 22 / 32	Summe Aufwendungen / Auszahlungen operative Gebarung				1.700,00	0,00	1.700,00	1.700,00	0,00	1.700,00
SA 0 / SA 1	(0) Nettoergebnis (21 - 22) / (1) Geldfluss operative Gebarung (31 – 32)				-1.700,00	0,00	-1.700,00	-1.700,00	0,00	-1.700,00
SA01	Saldo (01) Haushaltsrücklagen (230 - 240)				0,00	0,00	0,00	0,00	0,00	0,00
SA00	Saldo (00) Nettoergebnis nach Haushaltsrücklagen (Saldo 0 + Saldo 01)				-1.700,00	0,00	-1.700,00			
Investive Gebarung										
SU 33	Summe Einzahlungen investive Gebarung							0,00	0,00	0,00
SU 34	Summe Auszahlungen investive Gebarung							0,00	0,00	0,00
SA2	Saldo (2) Geldfluss aus der Investiven Gebarung (33 – 34)							0,00	0,00	0,00

1. Nachtragsvoranschlag 2025

Marktgemeinde Sigmundsherberg

NVA Ergebnis- und Finanzierungsvoranschlag Detailnachweis

		MVAG			VC QU	Ergebnisvoranschlag			Finanzierungsvoranschlag		
		EH	FH			VA 2025 inkl. NVA	VA 2025	1. NVA	VA 2025 inkl. NVA	VA 2025	1. NVA
SA3	Saldo (3) Nettofinanzierungssaldo (Saldo 1 + Saldo 2)								-1.700,00	0,00	-1.700,00
Finanzierungstätigkeit											
SU 35	Summe Einzahlungen aus der Finanzierungstätigkeit								0,00	0,00	0,00
SU 36	Summe Auszahlungen aus der Finanzierungstätigkeit								0,00	0,00	0,00
SA4	Saldo (4) Geldfluss aus der Finanzierungstätigkeit (35 – 36)								0,00	0,00	0,00
SA5	Saldo (5) Geldfluss aus der voranschlagswirksamen Gebarung (Saldo 3 + Saldo 4)								-1.700,00	0,00	-1.700,00
512	Sonstige medizinische Beratung und Betreuung										
512000	Sonstige medizinische Beratung und Betreuung										
Operative Gebarung											
SU 21 / 31	Summe Erträge / Einzahlungen operative Gebarung					0,00	0,00	0,00	0,00	0,00	0,00
1/512000-459000	Batterien/Elektroden - Defi	2221	3221	23		200,00	200,00		200,00	200,00	
SU 22 / 32	Summe Aufwendungen / Auszahlungen operative Gebarung					200,00	200,00	0,00	200,00	200,00	0,00
SA 0 / SA 1	(0) Nettoergebnis (21 - 22) / (1) Geldfluss operative Gebarung (31 – 32)					-200,00	-200,00	0,00	-200,00	-200,00	0,00
SA01	Saldo (01) Haushaltsrücklagen (230 - 240)					0,00	0,00	0,00	0,00	0,00	0,00
SA00	Saldo (00) Nettoergebnis nach Haushaltsrücklagen (Saldo 0 + Saldo 01)					-200,00	-200,00	0,00			
Investive Gebarung											
SU 33	Summe Einzahlungen investive Gebarung								0,00	0,00	0,00
SU 34	Summe Auszahlungen investive Gebarung								0,00	0,00	0,00
SA2	Saldo (2) Geldfluss aus der Investiven Gebarung (33 – 34)								0,00	0,00	0,00
SA3	Saldo (3) Nettofinanzierungssaldo (Saldo 1 + Saldo 2)								-200,00	-200,00	0,00
Finanzierungstätigkeit											
SU 35	Summe Einzahlungen aus der Finanzierungstätigkeit								0,00	0,00	0,00
SU 36	Summe Auszahlungen aus der Finanzierungstätigkeit								0,00	0,00	0,00
SA4	Saldo (4) Geldfluss aus der Finanzierungstätigkeit (35 – 36)								0,00	0,00	0,00
SA5	Saldo (5) Geldfluss aus der voranschlagswirksamen Gebarung (Saldo 3 + Saldo 4)								-200,00	-200,00	0,00
512100	Gesunde Gemeinde										
Operative Gebarung											
2/512100+829000	Sonstige Einnahmen Spenden	2116	3116	18		700,00	200,00	500,00	700,00	200,00	500,00
2/512100+863000	Förderung NÖGUS (NÖ Gesundh. und Sozialfonds)	2121	3121	15		300,00	300,00		300,00	300,00	
SU 21 / 31	Summe Erträge / Einzahlungen operative Gebarung					1.000,00	500,00	500,00	1.000,00	500,00	500,00
1/512100-723000	Repräsentationsaufwendungen	2225	3225			100,00	100,00		100,00	100,00	
1/512100-728000	Kurse, Workshops	2225	3225	24		700,00	700,00		700,00	700,00	
1/512100-729000	Sonstige Ausgaben Kopierkosten etc.	2225	3225	24		100,00	100,00		100,00	100,00	

1. Nachtragsvoranschlag 2025

Marktgemeinde Sigmundsherberg

NVA Ergebnis- und Finanzierungsvoranschlag Detailnachweis

		MVAG			Ergebnisvoranschlag			Finanzierungsvoranschlag		
		EH	FH	VC QU	VA 2025 inkl. NVA	VA 2025	1. NVA	VA 2025 inkl. NVA	VA 2025	1. NVA
1/512100-757000	Förderung Aktivitäten (Kurse) im Rahmen der Gesunden Gemeinde	2234	3234	27	300,00	300,00		300,00	300,00	
SU 22 / 32	Summe Aufwendungen / Auszahlungen operative Gebarung				1.200,00	1.200,00	0,00	1.200,00	1.200,00	0,00
SA 0 / SA 1	(0) Nettoergebnis (21 - 22) / (1) Geldfluss operative Gebarung (31 – 32)				-200,00	-700,00	500,00	-200,00	-700,00	500,00
SA01	Saldo (01) Haushaltsrücklagen (230 - 240)				0,00	0,00	0,00	0,00	0,00	0,00
SA00	Saldo (00) Nettoergebnis nach Haushaltsrücklagen (Saldo 0 + Saldo 01)				-200,00	-700,00	500,00			
Investive Gebarung										
SU 33	Summe Einzahlungen investive Gebarung							0,00	0,00	0,00
SU 34	Summe Auszahlungen investive Gebarung							0,00	0,00	0,00
SA2	Saldo (2) Geldfluss aus der Investiven Gebarung (33 – 34)							0,00	0,00	0,00
SA3	Saldo (3) Nettofinanzierungssaldo (Saldo 1 + Saldo 2)							-200,00	-700,00	500,00
Finanzierungstätigkeit										
SU 35	Summe Einzahlungen aus der Finanzierungstätigkeit							0,00	0,00	0,00
SU 36	Summe Auszahlungen aus der Finanzierungstätigkeit							0,00	0,00	0,00
SA4	Saldo (4) Geldfluss aus der Finanzierungstätigkeit (35 – 36)							0,00	0,00	0,00
SA5	Saldo (5) Geldfluss aus der voranschlagswirksamen Gebarung (Saldo 3 + Saldo 4)							-200,00	-700,00	500,00
516	Schulgesundheitsdienst									
516000	Schulgesundheitsdienst									
Operative Gebarung										
SU 21 / 31	Summe Erträge / Einzahlungen operative Gebarung				0,00	0,00	0,00	0,00	0,00	0,00
1/516000-728000	Schulgesundheitsdienst	2225	3225	24	800,00	800,00		800,00	800,00	
SU 22 / 32	Summe Aufwendungen / Auszahlungen operative Gebarung				800,00	800,00	0,00	800,00	800,00	0,00
SA 0 / SA 1	(0) Nettoergebnis (21 - 22) / (1) Geldfluss operative Gebarung (31 – 32)				-800,00	-800,00	0,00	-800,00	-800,00	0,00
SA01	Saldo (01) Haushaltsrücklagen (230 - 240)				0,00	0,00	0,00	0,00	0,00	0,00
SA00	Saldo (00) Nettoergebnis nach Haushaltsrücklagen (Saldo 0 + Saldo 01)				-800,00	-800,00	0,00			
Investive Gebarung										
SU 33	Summe Einzahlungen investive Gebarung							0,00	0,00	0,00
SU 34	Summe Auszahlungen investive Gebarung							0,00	0,00	0,00
SA2	Saldo (2) Geldfluss aus der Investiven Gebarung (33 – 34)							0,00	0,00	0,00
SA3	Saldo (3) Nettofinanzierungssaldo (Saldo 1 + Saldo 2)							-800,00	-800,00	0,00
Finanzierungstätigkeit										
SU 35	Summe Einzahlungen aus der Finanzierungstätigkeit							0,00	0,00	0,00
SU 36	Summe Auszahlungen aus der Finanzierungstätigkeit							0,00	0,00	0,00
SA4	Saldo (4) Geldfluss aus der Finanzierungstätigkeit (35 – 36)							0,00	0,00	0,00
SA5	Saldo (5) Geldfluss aus der voranschlagswirksamen Gebarung (Saldo 3 + Saldo 4)							-800,00	-800,00	0,00

1. Nachtragsvoranschlag 2025

Marktgemeinde Sigmundsherberg

NVA Ergebnis- und Finanzierungsvoranschlag Detailnachweis

		MVAG		VC QU	Ergebnisvoranschlag		Finanzierungsvoranschlag			
		EH	FH		VA 2025 inkl. NVA	VA 2025	1. NVA	VA 2025 inkl. NVA	VA 2025	1. NVA
519	Sonstige Einrichtungen und Maßnahmen									
519000	Gesunde Gemeinde Freizeitaktivitäten									
Operative Gebarung										
2/519000+829000	Beiträge f. Werbung, Spende Erlebnissportwoche	2116	3116	18	800,00	800,00		800,00	800,00	
SU 21 / 31	Summe Erträge / Einzahlungen operative Gebarung				800,00	800,00	0,00	800,00	800,00	0,00
1/519000-729000	Bewirtung Erlebnissportwoche Verpflegung,...	2225	3225	24	800,00	800,00		800,00	800,00	
SU 22 / 32	Summe Aufwendungen / Auszahlungen operative Gebarung				800,00	800,00	0,00	800,00	800,00	0,00
SA 0 / SA 1	(0) Nettoergebnis (21 - 22) / (1) Geldfluss operative Gebarung (31 – 32)				0,00	0,00	0,00	0,00	0,00	0,00
SA01	Saldo (01) Haushaltsrücklagen (230 - 240)				0,00	0,00	0,00	0,00	0,00	0,00
SA00	Saldo (00) Nettoergebnis nach Haushaltsrücklagen (Saldo 0 + Saldo 01)				0,00	0,00	0,00			
Investive Gebarung										
SU 33	Summe Einzahlungen investive Gebarung							0,00	0,00	0,00
SU 34	Summe Auszahlungen investive Gebarung							0,00	0,00	0,00
SA2	Saldo (2) Geldfluss aus der Investiven Gebarung (33 – 34)							0,00	0,00	0,00
SA3	Saldo (3) Nettofinanzierungssaldo (Saldo 1 + Saldo 2)							0,00	0,00	0,00
Finanzierungstätigkeit										
SU 35	Summe Einzahlungen aus der Finanzierungstätigkeit							0,00	0,00	0,00
SU 36	Summe Auszahlungen aus der Finanzierungstätigkeit							0,00	0,00	0,00
SA4	Saldo (4) Geldfluss aus der Finanzierungstätigkeit (35 – 36)							0,00	0,00	0,00
SA5	Saldo (5) Geldfluss aus der voranschlagswirksamen Gebarung (Saldo 3 + Saldo 4)							0,00	0,00	0,00
519100	Pandemie - Corona Covid 19									
Operative Gebarung										
SU 21 / 31	Summe Erträge / Einzahlungen operative Gebarung				0,00	0,00	0,00	0,00	0,00	0,00
SU 22 / 32	Summe Aufwendungen / Auszahlungen operative Gebarung				0,00	0,00	0,00	0,00	0,00	0,00
SA 0 / SA 1	(0) Nettoergebnis (21 - 22) / (1) Geldfluss operative Gebarung (31 – 32)				0,00	0,00	0,00	0,00	0,00	0,00
SA01	Saldo (01) Haushaltsrücklagen (230 - 240)				0,00	0,00	0,00	0,00	0,00	0,00
SA00	Saldo (00) Nettoergebnis nach Haushaltsrücklagen (Saldo 0 + Saldo 01)				0,00	0,00	0,00			
Investive Gebarung										
SU 33	Summe Einzahlungen investive Gebarung							0,00	0,00	0,00
SU 34	Summe Auszahlungen investive Gebarung							0,00	0,00	0,00
SA2	Saldo (2) Geldfluss aus der Investiven Gebarung (33 – 34)							0,00	0,00	0,00
SA3	Saldo (3) Nettofinanzierungssaldo (Saldo 1 + Saldo 2)							0,00	0,00	0,00
Finanzierungstätigkeit										
SU 35	Summe Einzahlungen aus der Finanzierungstätigkeit							0,00	0,00	0,00
SU 36	Summe Auszahlungen aus der Finanzierungstätigkeit							0,00	0,00	0,00

1. Nachtragsvoranschlag 2025

Marktgemeinde Sigmundsherberg

NVA Ergebnis- und Finanzierungsvoranschlag Detailnachweis

		MVAG			VC QU		Ergebnisvoranschlag			Finanzierungsvoranschlag		
		EH	FH		VA 2025 inkl. NVA	VA 2025	1. NVA	VA 2025 inkl. NVA	VA 2025	1. NVA		
SA4	Saldo (4) Geldfluss aus der Finanzierungstätigkeit (35 – 36)							0,00	0,00	0,00		
SA5	Saldo (5) Geldfluss aus der voranschlagswirksamen Gebarung (Saldo 3 + Saldo 4)							0,00	0,00	0,00		
52	Umweltschutz											
520	Natur- und Landschaftsschutz											
520000	Natur- u. Landschaftsschutz											
Operative Gebarung												
SU 21 / 31	Summe Erträge / Einzahlungen operative Gebarung				0,00	0,00	0,00	0,00	0,00	0,00		
1/520000-728000	Erstellung Baumkataster	2225	3225	24	5.000,00	5.000,00		5.000,00	5.000,00			
1/520000-728001	Baumkataster - Pflegemaßnahmen	2225	3225	24	2.000,00	2.000,00		2.000,00	2.000,00			
SU 22 / 32	Summe Aufwendungen / Auszahlungen operative Gebarung				7.000,00	7.000,00	0,00	7.000,00	7.000,00	0,00		
SA 0 / SA 1	(0) Nettoergebnis (21 - 22) / (1) Geldfluss operative Gebarung (31 – 32)				-7.000,00	-7.000,00	0,00	-7.000,00	-7.000,00	0,00		
SA01	Saldo (01) Haushaltsrücklagen (230 - 240)				0,00	0,00	0,00	0,00	0,00	0,00		
SA00	Saldo (00) Nettoergebnis nach Haushaltsrücklagen (Saldo 0 + Saldo 01)				-7.000,00	-7.000,00	0,00					
Investive Gebarung												
SU 33	Summe Einzahlungen investive Gebarung							0,00	0,00	0,00		
SU 34	Summe Auszahlungen investive Gebarung							0,00	0,00	0,00		
SA2	Saldo (2) Geldfluss aus der Investiven Gebarung (33 – 34)							0,00	0,00	0,00		
SA3	Saldo (3) Nettofinanzierungssaldo (Saldo 1 + Saldo 2)							-7.000,00	-7.000,00	0,00		
Finanzierungstätigkeit												
SU 35	Summe Einzahlungen aus der Finanzierungstätigkeit							0,00	0,00	0,00		
SU 36	Summe Auszahlungen aus der Finanzierungstätigkeit							0,00	0,00	0,00		
SA4	Saldo (4) Geldfluss aus der Finanzierungstätigkeit (35 – 36)							0,00	0,00	0,00		
SA5	Saldo (5) Geldfluss aus der voranschlagswirksamen Gebarung (Saldo 3 + Saldo 4)							-7.000,00	-7.000,00	0,00		
522	Reinhaltung der Luft											
522000	Umweltförderung											
Operative Gebarung												
2/522000+813000	Erträge aus der Auflösung von Investitionszuschüssen (Kapitaltransfers)	2127			300,00	300,00						
SU 21 / 31	Summe Erträge / Einzahlungen operative Gebarung				300,00	300,00	0,00	0,00	0,00	0,00		
1/522000-680000	Planmäßige Abschreibung	2226			300,00	300,00						
SU 22 / 32	Summe Aufwendungen / Auszahlungen operative Gebarung				300,00	300,00	0,00	0,00	0,00	0,00		
SA 0 / SA 1	(0) Nettoergebnis (21 - 22) / (1) Geldfluss operative Gebarung (31 – 32)				0,00	0,00	0,00	0,00	0,00	0,00		
SA01	Saldo (01) Haushaltsrücklagen (230 - 240)				0,00	0,00	0,00	0,00	0,00	0,00		
SA00	Saldo (00) Nettoergebnis nach Haushaltsrücklagen (Saldo 0 + Saldo 01)				0,00	0,00	0,00					

1. Nachtragsvoranschlag 2025

Marktgemeinde Sigmundsherberg

NVA Ergebnis- und Finanzierungsvoranschlag Detailnachweis

		MVAG	VC QU	Ergebnisvoranschlag		Finanzierungsvoranschlag			
		EH	FH	VA 2025 inkl. NVA	VA 2025	1. NVA	VA 2025 inkl. NVA	VA 2025	1. NVA
Investive Gebarung									
SU 33	Summe Einzahlungen investive Gebarung						0,00	0,00	0,00
SU 34	Summe Auszahlungen investive Gebarung						0,00	0,00	0,00
SA2	Saldo (2) Geldfluss aus der Investiven Gebarung (33 – 34)						0,00	0,00	0,00
SA3	Saldo (3) Nettofinanzierungssaldo (Saldo 1 + Saldo 2)						0,00	0,00	0,00
Finanzierungstätigkeit									
SU 35	Summe Einzahlungen aus der Finanzierungstätigkeit						0,00	0,00	0,00
SU 36	Summe Auszahlungen aus der Finanzierungstätigkeit						0,00	0,00	0,00
SA4	Saldo (4) Geldfluss aus der Finanzierungstätigkeit (35 – 36)						0,00	0,00	0,00
SA5	Saldo (5) Geldfluss aus der voranschlagswirksamen Gebarung (Saldo 3 + Saldo 4)						0,00	0,00	0,00
522001	KLAR! - Klimawandelanpassungsmodell								
Operative Gebarung									
SU 21 / 31	Summe Erträge / Einzahlungen operative Gebarung			0,00	0,00	0,00	0,00	0,00	0,00
SU 22 / 32	Summe Aufwendungen / Auszahlungen operative Gebarung			0,00	0,00	0,00	0,00	0,00	0,00
SA 0 / SA 1	(0) Nettoergebnis (21 - 22) / (1) Geldfluss operative Gebarung (31 – 32)			0,00	0,00	0,00	0,00	0,00	0,00
SA01	Saldo (01) Haushaltsrücklagen (230 - 240)			0,00	0,00	0,00	0,00	0,00	0,00
SA00	Saldo (00) Nettoergebnis nach Haushaltsrücklagen (Saldo 0 + Saldo 01)			0,00	0,00	0,00			
Investive Gebarung									
SU 33	Summe Einzahlungen investive Gebarung						0,00	0,00	0,00
SU 34	Summe Auszahlungen investive Gebarung						0,00	0,00	0,00
SA2	Saldo (2) Geldfluss aus der Investiven Gebarung (33 – 34)						0,00	0,00	0,00
SA3	Saldo (3) Nettofinanzierungssaldo (Saldo 1 + Saldo 2)						0,00	0,00	0,00
Finanzierungstätigkeit									
SU 35	Summe Einzahlungen aus der Finanzierungstätigkeit						0,00	0,00	0,00
SU 36	Summe Auszahlungen aus der Finanzierungstätigkeit						0,00	0,00	0,00
SA4	Saldo (4) Geldfluss aus der Finanzierungstätigkeit (35 – 36)						0,00	0,00	0,00
SA5	Saldo (5) Geldfluss aus der voranschlagswirksamen Gebarung (Saldo 3 + Saldo 4)						0,00	0,00	0,00
529	Sonstige Einrichtungen und Maßnahmen								
529000	Schädlingsbekämpfung								
Operative Gebarung									
SU 21 / 31	Summe Erträge / Einzahlungen operative Gebarung			0,00	0,00	0,00	0,00	0,00	0,00
SU 22 / 32	Summe Aufwendungen / Auszahlungen operative Gebarung			0,00	0,00	0,00	0,00	0,00	0,00
SA 0 / SA 1	(0) Nettoergebnis (21 - 22) / (1) Geldfluss operative Gebarung (31 – 32)			0,00	0,00	0,00	0,00	0,00	0,00
SA01	Saldo (01) Haushaltsrücklagen (230 - 240)			0,00	0,00	0,00	0,00	0,00	0,00
SA00	Saldo (00) Nettoergebnis nach Haushaltsrücklagen (Saldo 0 + Saldo 01)			0,00	0,00	0,00			

1. Nachtragsvoranschlag 2025

Marktgemeinde Sigmundsherberg

NVA Ergebnis- und Finanzierungsvoranschlag Detailnachweis

		MVAG	VC QU	Ergebnisvoranschlag		Finanzierungsvoranschlag			
		EH	FH	VA 2025 inkl. NVA	VA 2025	1. NVA	VA 2025 inkl. NVA	VA 2025	1. NVA
Investive Gebarung									
SU 33	Summe Einzahlungen investive Gebarung						0,00	0,00	0,00
SU 34	Summe Auszahlungen investive Gebarung						0,00	0,00	0,00
SA2	Saldo (2) Geldfluss aus der Investiven Gebarung (33 – 34)						0,00	0,00	0,00
SA3	Saldo (3) Nettofinanzierungssaldo (Saldo 1 + Saldo 2)						0,00	0,00	0,00
Finanzierungstätigkeit									
SU 35	Summe Einzahlungen aus der Finanzierungstätigkeit						0,00	0,00	0,00
SU 36	Summe Auszahlungen aus der Finanzierungstätigkeit						0,00	0,00	0,00
SA4	Saldo (4) Geldfluss aus der Finanzierungstätigkeit (35 – 36)						0,00	0,00	0,00
SA5	Saldo (5) Geldfluss aus der voranschlagswirksamen Gebarung (Saldo 3 + Saldo 4)						0,00	0,00	0,00
53 Rettungs- und Warndienste									
530 Rettungsdienste									
530000 Rettungsdienste									
Operative Gebarung									
SU 21 / 31	Summe Erträge / Einzahlungen operative Gebarung			0,00	0,00	0,00	0,00	0,00	0,00
SU 22 / 32	Summe Aufwendungen / Auszahlungen operative Gebarung			0,00	0,00	0,00	0,00	0,00	0,00
SA 0 / SA 1	(0) Nettoergebnis (21 - 22) / (1) Geldfluss operative Gebarung (31 – 32)			0,00	0,00	0,00	0,00	0,00	0,00
SA01	Saldo (01) Haushaltsrücklagen (230 - 240)			0,00	0,00	0,00	0,00	0,00	0,00
SA00	Saldo (00) Nettoergebnis nach Haushaltsrücklagen (Saldo 0 + Saldo 01)			0,00	0,00	0,00			
Investive Gebarung									
SU 33	Summe Einzahlungen investive Gebarung						0,00	0,00	0,00
SU 34	Summe Auszahlungen investive Gebarung						0,00	0,00	0,00
SA2	Saldo (2) Geldfluss aus der Investiven Gebarung (33 – 34)						0,00	0,00	0,00
SA3	Saldo (3) Nettofinanzierungssaldo (Saldo 1 + Saldo 2)						0,00	0,00	0,00
Finanzierungstätigkeit									
SU 35	Summe Einzahlungen aus der Finanzierungstätigkeit						0,00	0,00	0,00
SU 36	Summe Auszahlungen aus der Finanzierungstätigkeit						0,00	0,00	0,00
SA4	Saldo (4) Geldfluss aus der Finanzierungstätigkeit (35 – 36)						0,00	0,00	0,00
SA5	Saldo (5) Geldfluss aus der voranschlagswirksamen Gebarung (Saldo 3 + Saldo 4)						0,00	0,00	0,00

1. Nachtragsvoranschlag 2025

Marktgemeinde Sigmundsherberg

NVA Ergebnis- und Finanzierungsvoranschlag Detailnachweis

		MVAG		VC QU	Ergebnisvoranschlag		Finanzierungsvoranschlag			
		EH	FH		VA 2025 inkl. NVA	VA 2025	1. NVA	VA 2025 inkl. NVA	VA 2025	1. NVA
56	Krankenanstalten anderer Rechtsträger									
562	Sprengelbeiträge									
562000	Sprengelbeiträge									
Operative Gebarung										
SU 21 / 31	Summe Erträge / Einzahlungen operative Gebarung				0,00	0,00	0,00	0,00	0,00	0,00
1/562000-752000	NÖKAS-Umlage (vorher s.1/5621-7520)	2231	3231	26	528.000,00	528.000,00		528.000,00	528.000,00	
SU 22 / 32	Summe Aufwendungen / Auszahlungen operative Gebarung				528.000,00	528.000,00	0,00	528.000,00	528.000,00	0,00
SA 0 / SA 1	(0) Nettoergebnis (21 - 22) / (1) Geldfluss operative Gebarung (31 – 32)				-528.000,00	-528.000,00	0,00	-528.000,00	-528.000,00	0,00
SA01	Saldo (01) Haushaltsrücklagen (230 - 240)				0,00	0,00	0,00	0,00	0,00	0,00
SA00	Saldo (00) Nettoergebnis nach Haushaltsrücklagen (Saldo 0 + Saldo 01)				-528.000,00	-528.000,00	0,00			
Investive Gebarung										
SU 33	Summe Einzahlungen investive Gebarung							0,00	0,00	0,00
SU 34	Summe Auszahlungen investive Gebarung							0,00	0,00	0,00
SA2	Saldo (2) Geldfluss aus der Investiven Gebarung (33 – 34)							0,00	0,00	0,00
SA3	Saldo (3) Nettofinanzierungssaldo (Saldo 1 + Saldo 2)							-528.000,00	-528.000,00	0,00
Finanzierungstätigkeit										
SU 35	Summe Einzahlungen aus der Finanzierungstätigkeit							0,00	0,00	0,00
SU 36	Summe Auszahlungen aus der Finanzierungstätigkeit							0,00	0,00	0,00
SA4	Saldo (4) Geldfluss aus der Finanzierungstätigkeit (35 – 36)							0,00	0,00	0,00
SA5	Saldo (5) Geldfluss aus der voranschlagswirksamen Gebarung (Saldo 3 + Saldo 4)							-528.000,00	-528.000,00	0,00
562100	Sprengelbeiträge									
Operative Gebarung										
SU 21 / 31	Summe Erträge / Einzahlungen operative Gebarung				0,00	0,00	0,00	0,00	0,00	0,00
SU 22 / 32	Summe Aufwendungen / Auszahlungen operative Gebarung				0,00	0,00	0,00	0,00	0,00	0,00
SA 0 / SA 1	(0) Nettoergebnis (21 - 22) / (1) Geldfluss operative Gebarung (31 – 32)				0,00	0,00	0,00	0,00	0,00	0,00
SA01	Saldo (01) Haushaltsrücklagen (230 - 240)				0,00	0,00	0,00	0,00	0,00	0,00
SA00	Saldo (00) Nettoergebnis nach Haushaltsrücklagen (Saldo 0 + Saldo 01)				0,00	0,00	0,00			
Investive Gebarung										
SU 33	Summe Einzahlungen investive Gebarung							0,00	0,00	0,00
SU 34	Summe Auszahlungen investive Gebarung							0,00	0,00	0,00
SA2	Saldo (2) Geldfluss aus der Investiven Gebarung (33 – 34)							0,00	0,00	0,00
SA3	Saldo (3) Nettofinanzierungssaldo (Saldo 1 + Saldo 2)							0,00	0,00	0,00
Finanzierungstätigkeit										
SU 35	Summe Einzahlungen aus der Finanzierungstätigkeit							0,00	0,00	0,00
SU 36	Summe Auszahlungen aus der Finanzierungstätigkeit							0,00	0,00	0,00

		MVAG		VC QU	Ergebnisvoranschlag			Finanzierungsvoranschlag		
		EH	FH		VA 2025 inkl. NVA	VA 2025	1. NVA	VA 2025 inkl. NVA	VA 2025	1. NVA
SA4	Saldo (4) Geldfluss aus der Finanzierungstätigkeit (35 – 36)							0,00	0,00	0,00
SA5	Saldo (5) Geldfluss aus der voranschlagswirksamen Gebarung (Saldo 3 + Saldo 4)							0,00	0,00	0,00

1. Nachtragsvoranschlag 2025

Marktgemeinde Sigmundsherberg

NVA Ergebnis- und Finanzierungsvoranschlag Detailnachweis

		MVAG		VC QU	Ergebnisvoranschlag		Finanzierungsvoranschlag			
		EH	FH		VA 2025 inkl. NVA	VA 2025	1. NVA	VA 2025 inkl. NVA	VA 2025	1. NVA
6 Straßen- und Wasserbau, Verkehr										
61	Straßenbau									
612	Gemeindestraßen									
612000	Gemeindestraßen									
Operative Gebarung										
2/612000+808000	Verkauf von Hausnummerntafeln	2116	3116	16	100,00	100,00		100,00	100,00	
2/612000+813000	Erträge aus der Auflösung von Investitionszuschüssen (Kapitaltransfers)	2127			4.500,00	4.500,00				
2/612000+861215	Zi.zuschuss DL2015 - FSA 2015 Straßenbau	2121	3121	15	300,00	300,00		300,00	300,00	
2/612000+861216	Zinsenzuschuss Gde-straßenbau 2016	2121	3121	15	300,00	300,00		300,00	300,00	
2/612000+861219	Zinersätze DL FSO 2019	2121	3121	15	600,00	600,00		600,00	600,00	
6/612000+899000	Entnahmen aus Verrechnungsrücklagen zwischen operativer Gebarung und Projekten	2116		1	2.200,00	22.500,00	-20.300,00			
SU 21 / 31	Summe Erträge / Einzahlungen operative Gebarung				8.000,00	28.300,00	-20.300,00	1.300,00	1.300,00	0,00
1/612000-413000	Hausnummerntafeln	2221	3221	23	100,00	100,00		100,00	100,00	
1/612000-611000	Instandhaltung von Straßenbauten	2224	3224	24	6.200,00	200,00	6.000,00	6.200,00	200,00	6.000,00
1/612000-650015	Zinsen DL2015 - FSA 2015 Straßenbau	2241	3241	25	300,00	300,00		300,00	300,00	
1/612000-650016	Zinsen FSA Straßenbau 2016	2241	3241	25	300,00	300,00		300,00	300,00	
1/612000-650019	Zinsen DL FSO 2019	2241	3241	25	600,00	600,00		600,00	600,00	
1/612000-680000	Planmäßige Abschreibung	2226			564.200,00	564.200,00				
1/612000-700000	Anerkennungszinse	2223	3223	24	700,00	700,00		700,00	700,00	
SU 22 / 32	Summe Aufwendungen / Auszahlungen operative Gebarung				572.400,00	566.400,00	6.000,00	8.200,00	2.200,00	6.000,00
SA 0 / SA 1	(0) Nettoergebnis (21 - 22) / (1) Geldfluss operative Gebarung (31 – 32)				-564.400,00	-538.100,00	-26.300,00	-6.900,00	-900,00	-6.000,00
6/612000+894001	Entnahmen von zweckgebundenen Haushaltsrücklagen	2301		1	40.700,00		40.700,00			
SA01	Saldo (01) Haushaltsrücklagen (230 - 240)				40.700,00	0,00	40.700,00	0,00	0,00	0,00
SA00	Saldo (00) Nettoergebnis nach Haushaltsrücklagen (Saldo 0 + Saldo 01)				-523.700,00	-538.100,00	14.400,00			
Investive Gebarung										
6/612000+300000	KT von Bund KIP 2023		3331	1				30.000,00		30.000,00
6/612000+300001	KT von Bund KIP 2025		3331	1				20.300,00		20.300,00
SU 33	Summe Einzahlungen investive Gebarung							50.300,00	0,00	50.300,00
5/612000-002024	Christophorus-Siedlung 2024,2025		3412	1				70.700,00		70.700,00
5/612000-002504	Nebenanlagen L1199 (Wa-Rö)		3412	1				22.500,00	22.500,00	
SU 34	Summe Auszahlungen investive Gebarung							93.200,00	22.500,00	70.700,00
SA2	Saldo (2) Geldfluss aus der Investiven Gebarung (33 – 34)							-42.900,00	-22.500,00	-20.400,00
SA3	Saldo (3) Nettofinanzierungssaldo (Saldo 1 + Saldo 2)							-49.800,00	-23.400,00	-26.400,00

1. Nachtragsvoranschlag 2025

Marktgemeinde Sigmundsherberg

NVA Ergebnis- und Finanzierungsvoranschlag Detailnachweis

		MVAG		VC QU	Ergebnisvoranschlag		Finanzierungsvoranschlag			
		EH	FH		VA 2025 inkl. NVA	VA 2025	1. NVA	VA 2025 inkl. NVA	VA 2025	1. NVA
Finanzierungstätigkeit										
SU 35	Summe Einzahlungen aus der Finanzierungstätigkeit							0,00	0,00	0,00
1/612000-346015	Tilgung DL2015 -FSA 2015 Straßenbau		3614	65				13.700,00	13.300,00	400,00
1/612000-346016	Tilgung FSA 2016 Straßenbau DL 112/2016 (Hypo)		3614	65				6.500,00	6.500,00	
1/612000-346019	Tilgung DL FSO 2019		3614	65				19.100,00	19.100,00	
SU 36	Summe Auszahlungen aus der Finanzierungstätigkeit							39.300,00	38.900,00	400,00
SA4	Saldo (4) Geldfluss aus der Finanzierungstätigkeit (35 – 36)							-39.300,00	-38.900,00	-400,00
SA5	Saldo (5) Geldfluss aus der voranschlagswirksamen Gebarung (Saldo 3 + Saldo 4)							-89.100,00	-62.300,00	-26.800,00
612001	Gemeindestraßenbau									
Operative Gebarung										
SU 21 / 31	Summe Erträge / Einzahlungen operative Gebarung				0,00	0,00	0,00	0,00	0,00	0,00
1/612001-680000	Planmäßige Abschreibung		2226		100,00	100,00				
SU 22 / 32	Summe Aufwendungen / Auszahlungen operative Gebarung				100,00	100,00	0,00	0,00	0,00	0,00
SA 0 / SA 1	(0) Nettoergebnis (21 - 22) / (1) Geldfluss operative Gebarung (31 – 32)				-100,00	-100,00	0,00	0,00	0,00	0,00
SA01	Saldo (01) Haushaltsrücklagen (230 - 240)				0,00	0,00	0,00	0,00	0,00	0,00
SA00	Saldo (00) Nettoergebnis nach Haushaltsrücklagen (Saldo 0 + Saldo 01)				-100,00	-100,00	0,00			
Investive Gebarung										
SU 33	Summe Einzahlungen investive Gebarung							0,00	0,00	0,00
SU 34	Summe Auszahlungen investive Gebarung							0,00	0,00	0,00
SA2	Saldo (2) Geldfluss aus der Investiven Gebarung (33 – 34)							0,00	0,00	0,00
SA3	Saldo (3) Nettofinanzierungssaldo (Saldo 1 + Saldo 2)							0,00	0,00	0,00
Finanzierungstätigkeit										
SU 35	Summe Einzahlungen aus der Finanzierungstätigkeit							0,00	0,00	0,00
SU 36	Summe Auszahlungen aus der Finanzierungstätigkeit							0,00	0,00	0,00
SA4	Saldo (4) Geldfluss aus der Finanzierungstätigkeit (35 – 36)							0,00	0,00	0,00
SA5	Saldo (5) Geldfluss aus der voranschlagswirksamen Gebarung (Saldo 3 + Saldo 4)							0,00	0,00	0,00
612100	Gemeindestraßen									
Operative Gebarung										
SU 21 / 31	Summe Erträge / Einzahlungen operative Gebarung				0,00	0,00	0,00	0,00	0,00	0,00
1/612100-600000	P&R - Strom		2222	3222 24	1.000,00	1.000,00		1.000,00	1.000,00	
SU 22 / 32	Summe Aufwendungen / Auszahlungen operative Gebarung				1.000,00	1.000,00	0,00	1.000,00	1.000,00	0,00
SA 0 / SA 1	(0) Nettoergebnis (21 - 22) / (1) Geldfluss operative Gebarung (31 – 32)				-1.000,00	-1.000,00	0,00	-1.000,00	-1.000,00	0,00
SA01	Saldo (01) Haushaltsrücklagen (230 - 240)				0,00	0,00	0,00	0,00	0,00	0,00
SA00	Saldo (00) Nettoergebnis nach Haushaltsrücklagen (Saldo 0 + Saldo 01)				-1.000,00	-1.000,00	0,00			

1. Nachtragsvoranschlag 2025

Marktgemeinde Sigmundsherberg

NVA Ergebnis- und Finanzierungsvoranschlag Detailnachweis

		MVAG	VC QU	Ergebnisvoranschlag		Finanzierungsvoranschlag			
		EH	FH	VA 2025 inkl. NVA	VA 2025	1. NVA	VA 2025 inkl. NVA	VA 2025	1. NVA
Investive Gebarung									
SU 33	Summe Einzahlungen investive Gebarung						0,00	0,00	0,00
SU 34	Summe Auszahlungen investive Gebarung						0,00	0,00	0,00
SA2	Saldo (2) Geldfluss aus der Investiven Gebarung (33 – 34)						0,00	0,00	0,00
SA3	Saldo (3) Nettofinanzierungssaldo (Saldo 1 + Saldo 2)						-1.000,00	-1.000,00	0,00
Finanzierungstätigkeit									
SU 35	Summe Einzahlungen aus der Finanzierungstätigkeit						0,00	0,00	0,00
SU 36	Summe Auszahlungen aus der Finanzierungstätigkeit						0,00	0,00	0,00
SA4	Saldo (4) Geldfluss aus der Finanzierungstätigkeit (35 – 36)						0,00	0,00	0,00
SA5	Saldo (5) Geldfluss aus der voranschlagswirksamen Gebarung (Saldo 3 + Saldo 4)						-1.000,00	-1.000,00	0,00
63 Schutzwasserbau									
631 Konkurrenzgewässer									
631000 Konkurrenzgewässer									
Operative Gebarung									
SU 21 / 31	Summe Erträge / Einzahlungen operative Gebarung			0,00	0,00	0,00	0,00	0,00	0,00
1/631000-752000	Beiträge an Wasserverbände	2231	3231	26	20.500,00	20.500,00	20.500,00	20.500,00	
SU 22 / 32	Summe Aufwendungen / Auszahlungen operative Gebarung				20.500,00	20.500,00	20.500,00	20.500,00	0,00
SA 0 / SA 1	(0) Nettoergebnis (21 - 22) / (1) Geldfluss operative Gebarung (31 – 32)				-20.500,00	-20.500,00	0,00	-20.500,00	0,00
SA01	Saldo (01) Haushaltsrücklagen (230 - 240)				0,00	0,00	0,00	0,00	0,00
SA00	Saldo (00) Nettoergebnis nach Haushaltsrücklagen (Saldo 0 + Saldo 01)				-20.500,00	-20.500,00	0,00		
Investive Gebarung									
SU 33	Summe Einzahlungen investive Gebarung						0,00	0,00	0,00
SU 34	Summe Auszahlungen investive Gebarung						0,00	0,00	0,00
SA2	Saldo (2) Geldfluss aus der Investiven Gebarung (33 – 34)						0,00	0,00	0,00
SA3	Saldo (3) Nettofinanzierungssaldo (Saldo 1 + Saldo 2)						-20.500,00	-20.500,00	0,00
Finanzierungstätigkeit									
SU 35	Summe Einzahlungen aus der Finanzierungstätigkeit						0,00	0,00	0,00
SU 36	Summe Auszahlungen aus der Finanzierungstätigkeit						0,00	0,00	0,00
SA4	Saldo (4) Geldfluss aus der Finanzierungstätigkeit (35 – 36)						0,00	0,00	0,00
SA5	Saldo (5) Geldfluss aus der voranschlagswirksamen Gebarung (Saldo 3 + Saldo 4)						-20.500,00	-20.500,00	0,00
639 Sonstige Einrichtungen und Maßnahmen									
639000 Sonstige Einrichtungen und Maßnahmen									
Operative Gebarung									
SU 21 / 31	Summe Erträge / Einzahlungen operative Gebarung				0,00	0,00	0,00	0,00	0,00

1. Nachtragsvoranschlag 2025

Marktgemeinde Sigmundsherberg

NVA Ergebnis- und Finanzierungsvoranschlag Detailnachweis

		MVAG VC QU			Ergebnisvoranschlag			Finanzierungsvoranschlag		
		EH	FH		VA 2025 inkl. NVA	VA 2025	1. NVA	VA 2025 inkl. NVA	VA 2025	1. NVA
1/639000-650017	Zinsen Erosionsschutz u. Wasserrückhalt Sig.	2241	3241	25	3.900,00	1.300,00	2.600,00	3.900,00	1.300,00	2.600,00
SU 22 / 32	Summe Aufwendungen / Auszahlungen operative Gebarung				3.900,00	1.300,00	2.600,00	3.900,00	1.300,00	2.600,00
SA 0 / SA 1	(0) Nettoergebnis (21 - 22) / (1) Geldfluss operative Gebarung (31 – 32)				-3.900,00	-1.300,00	-2.600,00	-3.900,00	-1.300,00	-2.600,00
SA01	Saldo (01) Haushaltsrücklagen (230 - 240)				0,00	0,00	0,00	0,00	0,00	0,00
SA00	Saldo (00) Nettoergebnis nach Haushaltsrücklagen (Saldo 0 + Saldo 01)				-3.900,00	-1.300,00	-2.600,00			
Investive Gebarung										
SU 33	Summe Einzahlungen investive Gebarung							0,00	0,00	0,00
SU 34	Summe Auszahlungen investive Gebarung							0,00	0,00	0,00
SA2	Saldo (2) Geldfluss aus der Investiven Gebarung (33 – 34)							0,00	0,00	0,00
SA3	Saldo (3) Nettofinanzierungssaldo (Saldo 1 + Saldo 2)							-3.900,00	-1.300,00	-2.600,00
Finanzierungstätigkeit										
SU 35	Summe Einzahlungen aus der Finanzierungstätigkeit							0,00	0,00	0,00
1/639000-346017	Tilgung Erosionsschutz u. Wasserrückhalt Sig.		3614	65				6.700,00	6.700,00	
SU 36	Summe Auszahlungen aus der Finanzierungstätigkeit							6.700,00	6.700,00	0,00
SA4	Saldo (4) Geldfluss aus der Finanzierungstätigkeit (35 – 36)							-6.700,00	-6.700,00	0,00
SA5	Saldo (5) Geldfluss aus der voranschlagswirksamen Gebarung (Saldo 3 + Saldo 4)							-10.600,00	-8.000,00	-2.600,00
639001	Stockgrabenbach									
Operative Gebarung										
SU 21 / 31	Summe Erträge / Einzahlungen operative Gebarung				0,00	0,00	0,00	0,00	0,00	0,00
1/639001-680000	Planmäßige Abschreibung		2226		300,00	300,00				
SU 22 / 32	Summe Aufwendungen / Auszahlungen operative Gebarung				300,00	300,00	0,00	0,00	0,00	0,00
SA 0 / SA 1	(0) Nettoergebnis (21 - 22) / (1) Geldfluss operative Gebarung (31 – 32)				-300,00	-300,00	0,00	0,00	0,00	0,00
SA01	Saldo (01) Haushaltsrücklagen (230 - 240)				0,00	0,00	0,00	0,00	0,00	0,00
SA00	Saldo (00) Nettoergebnis nach Haushaltsrücklagen (Saldo 0 + Saldo 01)				-300,00	-300,00	0,00			
Investive Gebarung										
SU 33	Summe Einzahlungen investive Gebarung							0,00	0,00	0,00
SU 34	Summe Auszahlungen investive Gebarung							0,00	0,00	0,00
SA2	Saldo (2) Geldfluss aus der Investiven Gebarung (33 – 34)							0,00	0,00	0,00
SA3	Saldo (3) Nettofinanzierungssaldo (Saldo 1 + Saldo 2)							0,00	0,00	0,00
Finanzierungstätigkeit										
SU 35	Summe Einzahlungen aus der Finanzierungstätigkeit							0,00	0,00	0,00
SU 36	Summe Auszahlungen aus der Finanzierungstätigkeit							0,00	0,00	0,00
SA4	Saldo (4) Geldfluss aus der Finanzierungstätigkeit (35 – 36)							0,00	0,00	0,00
SA5	Saldo (5) Geldfluss aus der voranschlagswirksamen Gebarung (Saldo 3 + Saldo 4)							0,00	0,00	0,00

1. Nachtragsvoranschlag 2025

Marktgemeinde Sigmundshergberg

NVA Ergebnis- und Finanzierungsvoranschlag Detailnachweis

		MVAG		VC QU	Ergebnisvoranschlag		Finanzierungsvoranschlag			
		EH	FH		VA 2025 inkl. NVA	VA 2025	1. NVA	VA 2025 inkl. NVA	VA 2025	1. NVA
639002	Wasserrückhaltebecken Brugg									
Operative Gebarung										
6/639002+899001	Entnahmen aus Verrechnungsrücklagen zwischen investiven Projekten	2116		1	68.000,00		68.000,00			
SU 21 / 31	Summe Erträge / Einzahlungen operative Gebarung				68.000,00	0,00	68.000,00	0,00	0,00	0,00
SU 22 / 32	Summe Aufwendungen / Auszahlungen operative Gebarung				0,00	0,00	0,00	0,00	0,00	0,00
SA 0 / SA 1	(0) Nettoergebnis (21 - 22) / (1) Geldfluss operative Gebarung (31 – 32)				68.000,00	0,00	68.000,00	0,00	0,00	0,00
SA01	Saldo (01) Haushaltsrücklagen (230 - 240)				0,00	0,00	0,00	0,00	0,00	0,00
SA00	Saldo (00) Nettoergebnis nach Haushaltsrücklagen (Saldo 0 + Saldo 01)				68.000,00	0,00	68.000,00			
Investive Gebarung										
6/639002+001000	Grundverkauf (Tausch f. RÜB Brugg)		3312	1				10.600,00		10.600,00
6/639002+300000	Kapitaltransfers von Bund, Bundesfonds und Bundeskammern		3331	1				91.100,00		91.100,00
SU 33	Summe Einzahlungen investive Gebarung							101.700,00	0,00	101.700,00
5/639002-004000	Wasser- und Abwasserbauten und -anlagen		3412	1 40				8.900,00		8.900,00
SU 34	Summe Auszahlungen investive Gebarung							8.900,00	0,00	8.900,00
SA2	Saldo (2) Geldfluss aus der Investiven Gebarung (33 – 34)							92.800,00	0,00	92.800,00
SA3	Saldo (3) Nettofinanzierungssaldo (Saldo 1 + Saldo 2)							92.800,00	0,00	92.800,00
Finanzierungstätigkeit										
SU 35	Summe Einzahlungen aus der Finanzierungstätigkeit							0,00	0,00	0,00
SU 36	Summe Auszahlungen aus der Finanzierungstätigkeit							0,00	0,00	0,00
SA4	Saldo (4) Geldfluss aus der Finanzierungstätigkeit (35 – 36)							0,00	0,00	0,00
SA5	Saldo (5) Geldfluss aus der voranschlagswirksamen Gebarung (Saldo 3 + Saldo 4)							92.800,00	0,00	92.800,00
64	Straßenverkehr									
640	Einrichtungen und Maßnahmen nach der Straßenverkehrsordnu									
640000	Einrichtungen und Maßnahmen nach der Straßenverkehrsordnu									
Operative Gebarung										
2/640000+829000	Sonstige Einnahmen	2116	3116	18	200,00		200,00	200,00		200,00
2/640000+868000	Gemeindestraßenstrafen	2124	3124	16	3.000,00	1.000,00	2.000,00	3.000,00	1.000,00	2.000,00
SU 21 / 31	Summe Erträge / Einzahlungen operative Gebarung				3.200,00	1.000,00	2.200,00	3.200,00	1.000,00	2.200,00
1/640000-400000	Verkehrszeichen div.,.....	2221	3221	23	3.300,00	300,00	3.000,00	3.300,00	300,00	3.000,00
1/640000-680000	Planmäßige Abschreibung	2226			300,00	300,00				
SU 22 / 32	Summe Aufwendungen / Auszahlungen operative Gebarung				3.600,00	600,00	3.000,00	3.300,00	300,00	3.000,00
SA 0 / SA 1	(0) Nettoergebnis (21 - 22) / (1) Geldfluss operative Gebarung (31 – 32)				-400,00	400,00	-800,00	-100,00	700,00	-800,00
SA01	Saldo (01) Haushaltsrücklagen (230 - 240)				0,00	0,00	0,00	0,00	0,00	0,00
SA00	Saldo (00) Nettoergebnis nach Haushaltsrücklagen (Saldo 0 + Saldo 01)				-400,00	400,00	-800,00			

1. Nachtragsvoranschlag 2025

Marktgemeinde Sigmundsherberg

NVA Ergebnis- und Finanzierungsvoranschlag Detailnachweis

		MVAG	VC QU	Ergebnisvoranschlag		Finanzierungsvoranschlag			
		EH	FH	VA 2025 inkl. NVA	VA 2025	1. NVA	VA 2025 inkl. NVA	VA 2025	1. NVA
Investive Gebarung									
SU 33	Summe Einzahlungen investive Gebarung						0,00	0,00	0,00
SU 34	Summe Auszahlungen investive Gebarung						0,00	0,00	0,00
SA2	Saldo (2) Geldfluss aus der Investiven Gebarung (33 – 34)						0,00	0,00	0,00
SA3	Saldo (3) Nettofinanzierungssaldo (Saldo 1 + Saldo 2)						-100,00	700,00	-800,00
Finanzierungstätigkeit									
SU 35	Summe Einzahlungen aus der Finanzierungstätigkeit						0,00	0,00	0,00
SU 36	Summe Auszahlungen aus der Finanzierungstätigkeit						0,00	0,00	0,00
SA4	Saldo (4) Geldfluss aus der Finanzierungstätigkeit (35 – 36)						0,00	0,00	0,00
SA5	Saldo (5) Geldfluss aus der voranschlagswirksamen Gebarung (Saldo 3 + Saldo 4)						-100,00	700,00	-800,00
649 Sonstige Einrichtungen und Maßnahmen									
649000 Buswartehäuschen									
Operative Gebarung									
SU 21 / 31	Summe Erträge / Einzahlungen operative Gebarung			0,00	0,00	0,00	0,00	0,00	0,00
1/649000-670000	Versicherungen	2222	3222	24	100,00	100,00	100,00	100,00	
SU 22 / 32	Summe Aufwendungen / Auszahlungen operative Gebarung			100,00	100,00	0,00	100,00	100,00	0,00
SA 0 / SA 1	(0) Nettoergebnis (21 - 22) / (1) Geldfluss operative Gebarung (31 – 32)			-100,00	-100,00	0,00	-100,00	-100,00	0,00
SA01	Saldo (01) Haushaltsrücklagen (230 - 240)			0,00	0,00	0,00	0,00	0,00	0,00
SA00	Saldo (00) Nettoergebnis nach Haushaltsrücklagen (Saldo 0 + Saldo 01)			-100,00	-100,00	0,00			
Investive Gebarung									
SU 33	Summe Einzahlungen investive Gebarung						0,00	0,00	0,00
SU 34	Summe Auszahlungen investive Gebarung						0,00	0,00	0,00
SA2	Saldo (2) Geldfluss aus der Investiven Gebarung (33 – 34)						0,00	0,00	0,00
SA3	Saldo (3) Nettofinanzierungssaldo (Saldo 1 + Saldo 2)						-100,00	-100,00	0,00
Finanzierungstätigkeit									
SU 35	Summe Einzahlungen aus der Finanzierungstätigkeit						0,00	0,00	0,00
SU 36	Summe Auszahlungen aus der Finanzierungstätigkeit						0,00	0,00	0,00
SA4	Saldo (4) Geldfluss aus der Finanzierungstätigkeit (35 – 36)						0,00	0,00	0,00
SA5	Saldo (5) Geldfluss aus der voranschlagswirksamen Gebarung (Saldo 3 + Saldo 4)						-100,00	-100,00	0,00
65 Schienenverkehr									
650 Eisenbahnen									
650000 ÖBB - FJB									
Operative Gebarung									
SU 21 / 31	Summe Erträge / Einzahlungen operative Gebarung			0,00	0,00	0,00	0,00	0,00	0,00

1. Nachtragsvoranschlag 2025

Marktgemeinde Sigmundsherberg

NVA Ergebnis- und Finanzierungsvoranschlag Detailnachweis

		MVAG	VC QU	Ergebnisvoranschlag			Finanzierungsvoranschlag		
		EH	FH	VA 2025 inkl. NVA	VA 2025	1. NVA	VA 2025 inkl. NVA	VA 2025	1. NVA
SU 22 / 32	Summe Aufwendungen / Auszahlungen operative Gebarung			0,00	0,00	0,00	0,00	0,00	0,00
SA 0 / SA 1	(0) Nettoergebnis (21 - 22) / (1) Geldfluss operative Gebarung (31 – 32)			0,00	0,00	0,00	0,00	0,00	0,00
SA01	Saldo (01) Haushaltsrücklagen (230 - 240)			0,00	0,00	0,00	0,00	0,00	0,00
SA00	Saldo (00) Nettoergebnis nach Haushaltsrücklagen (Saldo 0 + Saldo 01)			0,00	0,00	0,00			
Investive Gebarung									
SU 33	Summe Einzahlungen investive Gebarung						0,00	0,00	0,00
SU 34	Summe Auszahlungen investive Gebarung						0,00	0,00	0,00
SA2	Saldo (2) Geldfluss aus der Investiven Gebarung (33 – 34)						0,00	0,00	0,00
SA3	Saldo (3) Nettofinanzierungssaldo (Saldo 1 + Saldo 2)						0,00	0,00	0,00
Finanzierungstätigkeit									
SU 35	Summe Einzahlungen aus der Finanzierungstätigkeit						0,00	0,00	0,00
SU 36	Summe Auszahlungen aus der Finanzierungstätigkeit						0,00	0,00	0,00
SA4	Saldo (4) Geldfluss aus der Finanzierungstätigkeit (35 – 36)						0,00	0,00	0,00
SA5	Saldo (5) Geldfluss aus der voranschlagswirksamen Gebarung (Saldo 3 + Saldo 4)						0,00	0,00	0,00
68	Post- und Telekommunikationsdienste								
680	Post- und Telekommunikationsdienste								
680000	Postpartner								
Operative Gebarung									
2/680000+829000	Einnahmen als Postpartner	2116	3116	18	14.000,00	14.000,00	14.000,00	14.000,00	
SU 21 / 31	Summe Erträge / Einzahlungen operative Gebarung				14.000,00	14.000,00	0,00	14.000,00	14.000,00
1/680000-670000	Versicherungen	2222	3222	24	600,00	600,00	600,00	600,00	
1/680000-720000	Personalkostenbeitr. Postpartner	2225	3225	24	17.500,00	17.500,00	17.500,00	17.500,00	
SU 22 / 32	Summe Aufwendungen / Auszahlungen operative Gebarung				18.100,00	18.100,00	0,00	18.100,00	18.100,00
SA 0 / SA 1	(0) Nettoergebnis (21 - 22) / (1) Geldfluss operative Gebarung (31 – 32)				-4.100,00	-4.100,00	0,00	-4.100,00	-4.100,00
SA01	Saldo (01) Haushaltsrücklagen (230 - 240)				0,00	0,00	0,00	0,00	0,00
SA00	Saldo (00) Nettoergebnis nach Haushaltsrücklagen (Saldo 0 + Saldo 01)				-4.100,00	-4.100,00	0,00		
Investive Gebarung									
SU 33	Summe Einzahlungen investive Gebarung						0,00	0,00	0,00
SU 34	Summe Auszahlungen investive Gebarung						0,00	0,00	0,00
SA2	Saldo (2) Geldfluss aus der Investiven Gebarung (33 – 34)						0,00	0,00	0,00
SA3	Saldo (3) Nettofinanzierungssaldo (Saldo 1 + Saldo 2)						-4.100,00	-4.100,00	0,00
Finanzierungstätigkeit									
SU 35	Summe Einzahlungen aus der Finanzierungstätigkeit						0,00	0,00	0,00
SU 36	Summe Auszahlungen aus der Finanzierungstätigkeit						0,00	0,00	0,00
SA4	Saldo (4) Geldfluss aus der Finanzierungstätigkeit (35 – 36)						0,00	0,00	0,00

		MVAG		VC QU	Ergebnisvoranschlag			Finanzierungsvoranschlag		
		EH	FH		VA 2025 inkl. NVA	VA 2025	1. NVA	VA 2025 inkl. NVA	VA 2025	1. NVA
SA5	Saldo (5) Geldfluss aus der voranschlagswirksamen Gebarung (Saldo 3 + Saldo 4)							-4.100,00	-4.100,00	0,00

1. Nachtragsvoranschlag 2025

Marktgemeinde Sigmundsherberg

NVA Ergebnis- und Finanzierungsvoranschlag Detailnachweis

		MVAG		VC QU	Ergebnisvoranschlag		Finanzierungsvoranschlag			
		EH	FH		VA 2025 inkl. NVA	VA 2025	1. NVA	VA 2025 inkl. NVA	VA 2025	1. NVA
7 Wirtschaftsförderung										
71	Grundlagenverbesserung in der Land- und Forstwirtschaft									
710	Land- und forstwirtschaftlicher Wegebau									
710000	Land- und forstwirtschaftlicher Wegebau									
Operative Gebarung										
2/710000+813000	Erträge aus der Auflösung von Investitionszuschüssen (Kapitaltransfers)	2127			200,00	200,00				
6/710000+871000	Beihilfen aus Bedarfszuweisungen	2121	3121	1 33	6.300,00	6.300,00		6.300,00	6.300,00	
SU 21 / 31	Summe Erträge / Einzahlungen operative Gebarung				6.500,00	6.500,00	0,00	6.300,00	6.300,00	0,00
SU 22 / 32	Summe Aufwendungen / Auszahlungen operative Gebarung				0,00	0,00	0,00	0,00	0,00	0,00
SA 0 / SA 1	(0) Nettoergebnis (21 - 22) / (1) Geldfluss operative Gebarung (31 – 32)				6.500,00	6.500,00	0,00	6.300,00	6.300,00	0,00
6/710000+894001	Entnahmen von zweckgebundenen Haushaltsrücklagen	2301		1	12.400,00	12.400,00				
SA01	Saldo (01) Haushaltsrücklagen (230 - 240)				12.400,00	12.400,00	0,00	0,00	0,00	0,00
SA00	Saldo (00) Nettoergebnis nach Haushaltsrücklagen (Saldo 0 + Saldo 01)				18.900,00	18.900,00	0,00			
Investive Gebarung										
6/710000+301000	Beihilfe Agrarbezirksbehörde		3331	1 33				6.300,00	6.300,00	
SU 33	Summe Einzahlungen investive Gebarung							6.300,00	6.300,00	0,00
5/710000-002000	Güterwegeinstandsetzung (Erhaltung) (Straßenbauten)		3412	1 40				25.000,00	25.000,00	
SU 34	Summe Auszahlungen investive Gebarung							25.000,00	25.000,00	0,00
SA2	Saldo (2) Geldfluss aus der Investiven Gebarung (33 – 34)							-18.700,00	-18.700,00	0,00
SA3	Saldo (3) Nettofinanzierungssaldo (Saldo 1 + Saldo 2)							-12.400,00	-12.400,00	0,00
Finanzierungstätigkeit										
SU 35	Summe Einzahlungen aus der Finanzierungstätigkeit							0,00	0,00	0,00
SU 36	Summe Auszahlungen aus der Finanzierungstätigkeit							0,00	0,00	0,00
SA4	Saldo (4) Geldfluss aus der Finanzierungstätigkeit (35 – 36)							0,00	0,00	0,00
SA5	Saldo (5) Geldfluss aus der voranschlagswirksamen Gebarung (Saldo 3 + Saldo 4)							-12.400,00	-12.400,00	0,00
77	Förderung des Tourismus									
771	Maßnahmen zur Förderung des Tourismus									
771000	Maßnahmen zur Förderung des Tourismus									
Operative Gebarung										
SU 21 / 31	Summe Erträge / Einzahlungen operative Gebarung				0,00	0,00	0,00	0,00	0,00	0,00
1/771000-457000	Fremdenverkehrswerbung	2221	3221	23	600,00	600,00		600,00	600,00	
1/771000-726000	Beiträge an Tourismusverbände	2225	3225	24	10.500,00	10.500,00		10.500,00	10.500,00	

1. Nachtragsvoranschlag 2025

Marktgemeinde Sigmundsherberg

NVA Ergebnis- und Finanzierungsvoranschlag Detailnachweis

		MVAG		VC QU	Ergebnisvoranschlag		Finanzierungsvoranschlag			
		EH	FH		VA 2025 inkl. NVA	VA 2025	1. NVA	VA 2025 inkl. NVA	VA 2025	1. NVA
1/771000-726100	Mitgliedsbeitrag - Region Manhartsberg	2225	3225	24	1.700,00	1.700,00		1.700,00	1.700,00	
1/771000-728000	Entgelte für Region Manhartsberg Zeitung, Regionsprospekt etc.	2225	3225	24	1.000,00	1.000,00		1.000,00	1.000,00	
1/771000-728002	Verteilung Region Manhartsberg Zeitung	2225	3225	24	300,00	300,00		300,00	300,00	
1/771000-728003	Inserat-Entgelt, Marketing-Beitrag,...	2225	3225	24	1.500,00	1.500,00		1.500,00	1.500,00	
1/771000-729000	Sonstige Ausgaben - div. Veranstaltungen	2225	3225	24	200,00	200,00		200,00	200,00	
SU 22 / 32	Summe Aufwendungen / Auszahlungen operative Gebarung				15.800,00	15.800,00	0,00	15.800,00	15.800,00	0,00
SA 0 / SA 1	(0) Nettoergebnis (21 - 22) / (1) Geldfluss operative Gebarung (31 – 32)				-15.800,00	-15.800,00	0,00	-15.800,00	-15.800,00	0,00
SA01	Saldo (01) Haushaltsrücklagen (230 - 240)				0,00	0,00	0,00	0,00	0,00	0,00
SA00	Saldo (00) Nettoergebnis nach Haushaltsrücklagen (Saldo 0 + Saldo 01)				-15.800,00	-15.800,00	0,00			
Investive Gebarung										
SU 33	Summe Einzahlungen investive Gebarung							0,00	0,00	0,00
SU 34	Summe Auszahlungen investive Gebarung							0,00	0,00	0,00
SA2	Saldo (2) Geldfluss aus der Investiven Gebarung (33 – 34)							0,00	0,00	0,00
SA3	Saldo (3) Nettofinanzierungssaldo (Saldo 1 + Saldo 2)							-15.800,00	-15.800,00	0,00
Finanzierungstätigkeit										
SU 35	Summe Einzahlungen aus der Finanzierungstätigkeit							0,00	0,00	0,00
SU 36	Summe Auszahlungen aus der Finanzierungstätigkeit							0,00	0,00	0,00
SA4	Saldo (4) Geldfluss aus der Finanzierungstätigkeit (35 – 36)							0,00	0,00	0,00
SA5	Saldo (5) Geldfluss aus der voranschlagswirksamen Gebarung (Saldo 3 + Saldo 4)							-15.800,00	-15.800,00	0,00
771001	WiFi4EU									
Operative Gebarung										
2/771001+813000	Erträge aus der Auflösung von Investitionszuschüssen (Kapitaltransfers)	2127			1.600,00	1.600,00				
SU 21 / 31	Summe Erträge / Einzahlungen operative Gebarung				1.600,00	1.600,00	0,00	0,00	0,00	0,00
1/771001-631000	Telekommunikationsdienste	2222	3222	24	3.100,00	3.100,00		3.100,00	3.100,00	
1/771001-680000	Planmäßige Abschreibung	2226			2.400,00	2.400,00				
SU 22 / 32	Summe Aufwendungen / Auszahlungen operative Gebarung				5.500,00	5.500,00	0,00	3.100,00	3.100,00	0,00
SA 0 / SA 1	(0) Nettoergebnis (21 - 22) / (1) Geldfluss operative Gebarung (31 – 32)				-3.900,00	-3.900,00	0,00	-3.100,00	-3.100,00	0,00
SA01	Saldo (01) Haushaltsrücklagen (230 - 240)				0,00	0,00	0,00	0,00	0,00	0,00
SA00	Saldo (00) Nettoergebnis nach Haushaltsrücklagen (Saldo 0 + Saldo 01)				-3.900,00	-3.900,00	0,00			
Investive Gebarung										
SU 33	Summe Einzahlungen investive Gebarung							0,00	0,00	0,00
SU 34	Summe Auszahlungen investive Gebarung							0,00	0,00	0,00
SA2	Saldo (2) Geldfluss aus der Investiven Gebarung (33 – 34)							0,00	0,00	0,00
SA3	Saldo (3) Nettofinanzierungssaldo (Saldo 1 + Saldo 2)							-3.100,00	-3.100,00	0,00

1. Nachtragsvoranschlag 2025

Marktgemeinde Sigmundsherberg

NVA Ergebnis- und Finanzierungsvoranschlag Detailnachweis

		MVAG	VC QU	Ergebnisvoranschlag			Finanzierungsvoranschlag		
		EH	FH	VA 2025 inkl. NVA	VA 2025	1. NVA	VA 2025 inkl. NVA	VA 2025	1. NVA
Finanzierungstätigkeit									
SU 35	Summe Einzahlungen aus der Finanzierungstätigkeit						0,00	0,00	0,00
SU 36	Summe Auszahlungen aus der Finanzierungstätigkeit						0,00	0,00	0,00
SA4	Saldo (4) Geldfluss aus der Finanzierungstätigkeit (35 – 36)						0,00	0,00	0,00
SA5	Saldo (5) Geldfluss aus der voranschlagswirksamen Gebarung (Saldo 3 + Saldo 4)						-3.100,00	-3.100,00	0,00

1. Nachtragsvoranschlag 2025

Marktgemeinde Sigmundsherberg

NVA Ergebnis- und Finanzierungsvoranschlag Detailnachweis

		MVAG			Ergebnisvoranschlag		Finanzierungsvoranschlag			
		EH	FH	VC QU	VA 2025 inkl. NVA	VA 2025	1. NVA	VA 2025 inkl. NVA	VA 2025	1. NVA
8 Dienstleistungen										
81	Öffentliche Einrichtungen (soweit nicht dem Abschnitt 85 zuzuordnen)									
813	Müllbeseitigung									
813000	Abfallabfuhr									
Operative Gebarung										
2/813000+829000	Sonstige Einnahmen (Verkauf Müllsäcke, Betr. Sammelinseln)	2116	3116	18	5.000,00	5.000,00		5.000,00	5.000,00	
SU 21 / 31	Summe Erträge / Einzahlungen operative Gebarung				5.000,00	5.000,00	0,00	5.000,00	5.000,00	0,00
1/813000-459000	Sonstige Verbrauchsgüter (Müllsäcke f. Abfallbehälter)	2221	3221	23	100,00	100,00		100,00	100,00	
1/813000-720000	Personalkostenbeiträge Müll	2225	3225	24	4.100,00	4.100,00		4.100,00	4.100,00	
1/813000-729000	Sonstige Ausgaben Ankauf Müllsäcke etc.	2225	3225	24	700,00	700,00		700,00	700,00	
SU 22 / 32	Summe Aufwendungen / Auszahlungen operative Gebarung				4.900,00	4.900,00	0,00	4.900,00	4.900,00	0,00
SA 0 / SA 1	(0) Nettoergebnis (21 - 22) / (1) Geldfluss operative Gebarung (31 – 32)				100,00	100,00	0,00	100,00	100,00	0,00
SA01	Saldo (01) Haushaltsrücklagen (230 - 240)				0,00	0,00	0,00	0,00	0,00	0,00
SA00	Saldo (00) Nettoergebnis nach Haushaltsrücklagen (Saldo 0 + Saldo 01)				100,00	100,00	0,00			
Investive Gebarung										
SU 33	Summe Einzahlungen investive Gebarung							0,00	0,00	0,00
SU 34	Summe Auszahlungen investive Gebarung							0,00	0,00	0,00
SA2	Saldo (2) Geldfluss aus der Investiven Gebarung (33 – 34)							0,00	0,00	0,00
SA3	Saldo (3) Nettofinanzierungssaldo (Saldo 1 + Saldo 2)							100,00	100,00	0,00
Finanzierungstätigkeit										
SU 35	Summe Einzahlungen aus der Finanzierungstätigkeit							0,00	0,00	0,00
SU 36	Summe Auszahlungen aus der Finanzierungstätigkeit							0,00	0,00	0,00
SA4	Saldo (4) Geldfluss aus der Finanzierungstätigkeit (35 – 36)							0,00	0,00	0,00
SA5	Saldo (5) Geldfluss aus der voranschlagswirksamen Gebarung (Saldo 3 + Saldo 4)							100,00	100,00	0,00
813100	Müllbeseitigung									
Operative Gebarung										
SU 21 / 31	Summe Erträge / Einzahlungen operative Gebarung				0,00	0,00	0,00	0,00	0,00	0,00
1/813100-720000	Personalkostenbeiträge Deponie Wa.	2225	3225	24	1.000,00	1.000,00		1.000,00	1.000,00	
1/813100-729000	Sonstige Ausgaben - Deponie Wa.	2225	3225	24	100,00	100,00		100,00	100,00	
SU 22 / 32	Summe Aufwendungen / Auszahlungen operative Gebarung				1.100,00	1.100,00	0,00	1.100,00	1.100,00	0,00
SA 0 / SA 1	(0) Nettoergebnis (21 - 22) / (1) Geldfluss operative Gebarung (31 – 32)				-1.100,00	-1.100,00	0,00	-1.100,00	-1.100,00	0,00
SA01	Saldo (01) Haushaltsrücklagen (230 - 240)				0,00	0,00	0,00	0,00	0,00	0,00
SA00	Saldo (00) Nettoergebnis nach Haushaltsrücklagen (Saldo 0 + Saldo 01)				-1.100,00	-1.100,00	0,00			

1. Nachtragsvoranschlag 2025

Marktgemeinde Sigmundsherberg

NVA Ergebnis- und Finanzierungsvoranschlag Detailnachweis

		MVAG	VC QU	Ergebnisvoranschlag		Finanzierungsvoranschlag			
		EH	FH	VA 2025 inkl. NVA	VA 2025	1. NVA	VA 2025 inkl. NVA	VA 2025	1. NVA
Investive Gebarung									
SU 33	Summe Einzahlungen investive Gebarung						0,00	0,00	0,00
SU 34	Summe Auszahlungen investive Gebarung						0,00	0,00	0,00
SA2	Saldo (2) Geldfluss aus der Investiven Gebarung (33 – 34)						0,00	0,00	0,00
SA3	Saldo (3) Nettofinanzierungssaldo (Saldo 1 + Saldo 2)						-1.100,00	-1.100,00	0,00
Finanzierungstätigkeit									
SU 35	Summe Einzahlungen aus der Finanzierungstätigkeit						0,00	0,00	0,00
SU 36	Summe Auszahlungen aus der Finanzierungstätigkeit						0,00	0,00	0,00
SA4	Saldo (4) Geldfluss aus der Finanzierungstätigkeit (35 – 36)						0,00	0,00	0,00
SA5	Saldo (5) Geldfluss aus der voranschlagswirksamen Gebarung (Saldo 3 + Saldo 4)						-1.100,00	-1.100,00	0,00
814 Straßenreinigung									
814000 Straßenreinigung									
Operative Gebarung									
2/814000+829000	Sonstige Einnahmen	2116	3116	18	100,00	100,00	100,00	100,00	
SU 21 / 31	Summe Erträge / Einzahlungen operative Gebarung				100,00	100,00	0,00	100,00	0,00
1/814000-459000	Streumaterial	2221	3221	23	3.000,00	3.000,00	3.000,00	3.000,00	
1/814000-720000	Personalkostenbeiträge	2225	3225	24	16.300,00	16.300,00	16.300,00	16.300,00	
1/814000-728000	Winterdienst durch Dritte	2225	3225	24	3.000,00	3.000,00	3.000,00	3.000,00	
SU 22 / 32	Summe Aufwendungen / Auszahlungen operative Gebarung				22.300,00	22.300,00	0,00	22.300,00	0,00
SA 0 / SA 1	(0) Nettoergebnis (21 - 22) / (1) Geldfluss operative Gebarung (31 – 32)				-22.200,00	-22.200,00	0,00	-22.200,00	0,00
SA01	Saldo (01) Haushaltsrücklagen (230 - 240)				0,00	0,00	0,00	0,00	0,00
SA00	Saldo (00) Nettoergebnis nach Haushaltsrücklagen (Saldo 0 + Saldo 01)				-22.200,00	-22.200,00	0,00		
Investive Gebarung									
SU 33	Summe Einzahlungen investive Gebarung						0,00	0,00	0,00
SU 34	Summe Auszahlungen investive Gebarung						0,00	0,00	0,00
SA2	Saldo (2) Geldfluss aus der Investiven Gebarung (33 – 34)						0,00	0,00	0,00
SA3	Saldo (3) Nettofinanzierungssaldo (Saldo 1 + Saldo 2)						-22.200,00	-22.200,00	0,00
Finanzierungstätigkeit									
SU 35	Summe Einzahlungen aus der Finanzierungstätigkeit						0,00	0,00	0,00
SU 36	Summe Auszahlungen aus der Finanzierungstätigkeit						0,00	0,00	0,00
SA4	Saldo (4) Geldfluss aus der Finanzierungstätigkeit (35 – 36)						0,00	0,00	0,00
SA5	Saldo (5) Geldfluss aus der voranschlagswirksamen Gebarung (Saldo 3 + Saldo 4)						-22.200,00	-22.200,00	0,00

1. Nachtragsvoranschlag 2025

Marktgemeinde Sigmundshergberg

NVA Ergebnis- und Finanzierungsvoranschlag Detailnachweis

		MVAG			VC QU	Ergebnisvoranschlag		Finanzierungsvoranschlag		
		EH	FH		VA 2025 inkl. NVA	VA 2025	1. NVA	VA 2025 inkl. NVA	VA 2025	1. NVA
815	Park- und Gartenanlagen, Kinderspielplätze									
815000	Park- und Gartenanlagen, Kinderspielplätze									
Operative Gebarung										
2/815000+813000	Erträge aus der Auflösung von Investitionszuschüssen (Kapitaltransfers)	2127			1.000,00	1.000,00				
SU 21 / 31	Summe Erträge / Einzahlungen operative Gebarung				1.000,00	1.000,00	0,00	0,00	0,00	0,00
1/815000-400000	Geringwertige Wirtschaftsgueter	2221	3221	23	100,00		100,00	100,00		100,00
1/815000-618000	Instandhaltung von Spielgeräten	2224	3224	24	300,00	300,00		300,00	300,00	
1/815000-619000	Instandhaltung von Spielplätzen	2224	3224	24	100,00	100,00		100,00	100,00	
1/815000-680000	Planmäßige Abschreibung	2226			1.900,00	1.900,00				
1/815000-700000	Pachtzins-Kinderspielplatz	2223	3223	24	3.500,00	3.500,00		3.500,00	3.500,00	
1/815000-720000	Personalkostenbeiträge Spielplätze	2225	3225	24	6.100,00	6.100,00		6.100,00	6.100,00	
1/815000-728001	Sonstige Überprüfungen - TÜV	2225	3225	24	700,00	700,00		700,00	700,00	
SU 22 / 32	Summe Aufwendungen / Auszahlungen operative Gebarung				12.700,00	12.600,00	100,00	10.800,00	10.700,00	100,00
SA 0 / SA 1	(0) Nettoergebnis (21 - 22) / (1) Geldfluss operative Gebarung (31 – 32)				-11.700,00	-11.600,00	-100,00	-10.800,00	-10.700,00	-100,00
SA01	Saldo (01) Haushaltsrücklagen (230 - 240)				0,00	0,00	0,00	0,00	0,00	0,00
SA00	Saldo (00) Nettoergebnis nach Haushaltsrücklagen (Saldo 0 + Saldo 01)				-11.700,00	-11.600,00	-100,00			
Investive Gebarung										
SU 33	Summe Einzahlungen investive Gebarung							0,00	0,00	0,00
SU 34	Summe Auszahlungen investive Gebarung							0,00	0,00	0,00
SA2	Saldo (2) Geldfluss aus der Investiven Gebarung (33 – 34)							0,00	0,00	0,00
SA3	Saldo (3) Nettofinanzierungssaldo (Saldo 1 + Saldo 2)							-10.800,00	-10.700,00	-100,00
Finanzierungstätigkeit										
SU 35	Summe Einzahlungen aus der Finanzierungstätigkeit							0,00	0,00	0,00
SU 36	Summe Auszahlungen aus der Finanzierungstätigkeit							0,00	0,00	0,00
SA4	Saldo (4) Geldfluss aus der Finanzierungstätigkeit (35 – 36)							0,00	0,00	0,00
SA5	Saldo (5) Geldfluss aus der voranschlagswirksamen Gebarung (Saldo 3 + Saldo 4)							-10.800,00	-10.700,00	-100,00
816	Öffentliche Beleuchtung und öffentliche Uhren									
816000	Öffentliche Beleuchtung und Uhren									
Operative Gebarung										
2/816000+829000	Sonstige Einnahmen	2116	3116	18	2.300,00		2.300,00	2.300,00		2.300,00
6/816000+899000	Entnahmen aus Verrechnungsrücklagen zwischen operativer Gebarung und Projekten	2116		1		30.000,00	-30.000,00			
6/816000+899001	Entnahmen aus Verrechnungsrücklagen zwischen investiven Projekten	2116		1	36.200,00		36.200,00			
SU 21 / 31	Summe Erträge / Einzahlungen operative Gebarung				38.500,00	30.000,00	8.500,00	2.300,00	0,00	2.300,00
1/816000-400000	Geringwertige Wirtschaftsgüter (GWG)	2221	3221	23	3.000,00	3.000,00		3.000,00	3.000,00	

1. Nachtragsvoranschlag 2025

Marktgemeinde Sigmundsherberg

NVA Ergebnis- und Finanzierungsvoranschlag Detailnachweis

		MVAG		VC QU	Ergebnisvoranschlag		Finanzierungsvoranschlag			
		EH	FH		VA 2025 inkl. NVA	VA 2025	1. NVA	VA 2025 inkl. NVA	VA 2025	1. NVA
1/816000-600000	Strom	2222	3222	24	37.400,00	30.000,00	7.400,00	37.400,00	30.000,00	7.400,00
1/816000-619000	Instandhaltung der Straßenbeleuchtung	2224	3224	24	1.000,00	1.000,00		1.000,00	1.000,00	
1/816000-670000	Versicherungen	2222	3222	24	100,00	100,00		100,00	100,00	
1/816000-680000	Planmäßige Abschreibung	2226			5.000,00	5.000,00				
1/816000-720000	Personalkostenbeiträge Strabel.	2225	3225	24	12.300,00	12.300,00		12.300,00	12.300,00	
SU 22 / 32	Summe Aufwendungen / Auszahlungen operative Gebarung				58.800,00	51.400,00	7.400,00	53.800,00	46.400,00	7.400,00
SA 0 / SA 1	(0) Nettoergebnis (21 - 22) / (1) Geldfluss operative Gebarung (31 – 32)				-20.300,00	-21.400,00	1.100,00	-51.500,00	-46.400,00	-5.100,00
SA01	Saldo (01) Haushaltsrücklagen (230 - 240)				0,00	0,00	0,00	0,00	0,00	0,00
SA00	Saldo (00) Nettoergebnis nach Haushaltsrücklagen (Saldo 0 + Saldo 01)				-20.300,00	-21.400,00	1.100,00			
Investive Gebarung										
6/816000+300000	KT von Bund, KIP 2023		3331	1				30.000,00		30.000,00
SU 33	Summe Einzahlungen investive Gebarung							30.000,00	0,00	30.000,00
5/816000-005003	Mitverlegung Kabel Ortsbeleuchtung Röhrawiesen		3412	1				30.000,00	30.000,00	
SU 34	Summe Auszahlungen investive Gebarung							30.000,00	30.000,00	0,00
SA2	Saldo (2) Geldfluss aus der Investiven Gebarung (33 – 34)							0,00	-30.000,00	30.000,00
SA3	Saldo (3) Nettofinanzierungssaldo (Saldo 1 + Saldo 2)							-51.500,00	-76.400,00	24.900,00
Finanzierungstätigkeit										
SU 35	Summe Einzahlungen aus der Finanzierungstätigkeit							0,00	0,00	0,00
SU 36	Summe Auszahlungen aus der Finanzierungstätigkeit							0,00	0,00	0,00
SA4	Saldo (4) Geldfluss aus der Finanzierungstätigkeit (35 – 36)							0,00	0,00	0,00
SA5	Saldo (5) Geldfluss aus der voranschlagswirksamen Gebarung (Saldo 3 + Saldo 4)							-51.500,00	-76.400,00	24.900,00
817	Friedhöfe (einschließlich Einsegnungshallen und Krematorien)									
817000	Friedhöfe und Einsegnungshallen									
Operative Gebarung										
2/817000+803000	Veräußerungen von Urnenkammern	2116		31	3.400,00	2.000,00	1.400,00			
2/817000+829000	Sonstige Einnahmen (Leihgeb.Erdkiste, Kostenersatz Versicherung, etc.)	2116	3116	18	100,00	100,00		100,00	100,00	
2/817000+852000	Grabstellengebühren	2113	3113	12	9.800,00	7.000,00	2.800,00	9.800,00	7.000,00	2.800,00
2/817000+852100	Begräbnis- und Leichenkammergebühren	2113	3113	12	6.500,00	6.500,00		6.500,00	6.500,00	
SU 21 / 31	Summe Erträge / Einzahlungen operative Gebarung				19.800,00	15.600,00	4.200,00	16.400,00	13.600,00	2.800,00
1/817000-400000	Geringwertige Wirtschaftsgüter (Bäume, Sträucher etc.)	2221	3221	23	100,00	100,00		100,00	100,00	
1/817000-459000	Sonstige Verbrauchsgüter Kerzen,....	2221	3221	23	100,00	100,00		100,00	100,00	
1/817000-610000	Instandhaltung von Grund und Boden	2224	3224	24	100,00	100,00		100,00	100,00	
1/817000-618000	Instandhaltung von Sonst. Anlagen Erdkiste,....	2224	3224	24	100,00	100,00		100,00	100,00	

1. Nachtragsvoranschlag 2025

Marktgemeinde Sigmundsherberg

NVA Ergebnis- und Finanzierungsvoranschlag Detailnachweis

		MVAG		VC QU	Ergebnisvoranschlag		Finanzierungsvoranschlag			
		EH	FH		VA 2025 inkl. NVA	VA 2025	1. NVA	VA 2025 inkl. NVA	VA 2025	1. NVA
1/817000-619000	Instandhaltung v. sonstigen Anlagen (Grabdenkmale stützen,abtragen)	2224	3224	24	4.000,00	4.000,00		4.000,00	4.000,00	
1/817000-670000	Versicherungen	2222	3222	24	500,00	500,00		500,00	500,00	
1/817000-680000	Planmäßige Abschreibung	2226			4.200,00	4.200,00				
1/817000-711000	Öffentliche Abgaben	2225	3225	24	1.300,00	1.300,00		1.300,00	1.300,00	
1/817000-720000	Personalkostenbeiträge Friedhöfe	2225	3225	24	14.300,00	14.300,00		14.300,00	14.300,00	
1/817000-723000	Repräsentationsausg. Allerseelen- messe Lagerfriedhof GR 22.7.13 (19)	2225	3225	24	500,00	500,00		500,00	500,00	
1/817000-728000	Sonstige Leistungsentgelte an Firmen (Grabstätten öffnen etc.)	2225	3225	24	2.000,00	2.000,00		2.000,00	2.000,00	
1/817000-728100	Betreuung Aufbahrungshallen (Wa, Rod) GR 24.10.2016 (7)	2225	3225	24	400,00	400,00		400,00	400,00	
1/817000-728101	Ko.beitr.Betreuung Begräbnisse (GR 24.10.2017 TOP 7)	2225	3225	24	200,00	200,00		200,00	200,00	
1/817000-728102	Betreuung Pest- und Kriegergräber (GR 9.12.19/TOP12)	2225	3225	24	200,00	200,00		200,00	200,00	
1/817000-728200	k5- Friedhof - Wartungsverträge, Schulungen, etc.	2225	3225	24	200,00	200,00		200,00	200,00	
1/817000-729000	Sonstige Ausgaben	2225	3225	24	100,00	100,00		100,00	100,00	
SU 22 / 32	Summe Aufwendungen / Auszahlungen operative Gebarung				28.300,00	28.300,00	0,00	24.100,00	24.100,00	0,00
SA 0 / SA 1	(0) Nettoergebnis (21 - 22) / (1) Geldfluss operative Gebarung (31 – 32)				-8.500,00	-12.700,00	4.200,00	-7.700,00	-10.500,00	2.800,00
SA01	Saldo (01) Haushaltsrücklagen (230 - 240)				0,00	0,00	0,00	0,00	0,00	0,00
SA00	Saldo (00) Nettoergebnis nach Haushaltsrücklagen (Saldo 0 + Saldo 01)				-8.500,00	-12.700,00	4.200,00			
Investive Gebarung										
2/817000+803000	Veräußerungen von Urnenkammern		3314	31				3.400,00	2.000,00	1.400,00
SU 33	Summe Einzahlungen investive Gebarung							3.400,00	2.000,00	1.400,00
SU 34	Summe Auszahlungen investive Gebarung							0,00	0,00	0,00
SA2	Saldo (2) Geldfluss aus der Investiven Gebarung (33 – 34)							3.400,00	2.000,00	1.400,00
SA3	Saldo (3) Nettofinanzierungssaldo (Saldo 1 + Saldo 2)							-4.300,00	-8.500,00	4.200,00
Finanzierungstätigkeit										
SU 35	Summe Einzahlungen aus der Finanzierungstätigkeit							0,00	0,00	0,00
SU 36	Summe Auszahlungen aus der Finanzierungstätigkeit							0,00	0,00	0,00
SA4	Saldo (4) Geldfluss aus der Finanzierungstätigkeit (35 – 36)							0,00	0,00	0,00
SA5	Saldo (5) Geldfluss aus der voranschlagswirksamen Gebarung (Saldo 3 + Saldo 4)							-4.300,00	-8.500,00	4.200,00

1. Nachtragsvoranschlag 2025

Marktgemeinde Sigmundsherberg

NVA Ergebnis- und Finanzierungsvoranschlag Detailnachweis

		MVAG		VC QU	Ergebnisvoranschlag		Finanzierungsvoranschlag			
		EH	FH		VA 2025 inkl. NVA	VA 2025	1. NVA	VA 2025 inkl. NVA	VA 2025	1. NVA
82	Betriebsähnliche Einrichtungen und Betriebe									
820	Wirtschaftshöfe									
820000	Wirtschaftshöfe									
Operative Gebarung										
2/820000+810000	Einspeisungserlös PV-Anlage Bauhof	2114	3114	13	6.000,00	6.000,00		6.000,00	6.000,00	
2/820000+813000	Erträge aus der Auflösung von Investitionszuschüssen (Kapitaltransfers)	2127			600,00	600,00				
2/820000+816000	Personalkostenersätze Arbeiter	2114	3114	13	204.300,00	204.300,00		204.300,00	204.300,00	
2/820000+829004	Sonstige Erträge	2116	3116	18	700,00		700,00	700,00		700,00
2/820000+863000	Leistung AMS Altersteilzeit	2121	3121	15	7.700,00	7.700,00		7.700,00	7.700,00	
SU 21 / 31	Summe Erträge / Einzahlungen operative Gebarung				219.300,00	218.600,00	700,00	218.700,00	218.000,00	700,00
1/820000-400000	Geringwertige Wirtschaftsgüter	2221	3221	23	500,00	500,00		500,00	500,00	
1/820000-420100	Sonstige Hilfsstoffe Schrauben,Kleber,...	2221	3221	23	100,00	100,00		100,00	100,00	
1/820000-459000	Sonstige Verbrauchsgüter	2221	3221	23	700,00	700,00		700,00	700,00	
1/820000-511000	Geldbezüge der VB in handwerkli. Verwendung	2211	3211	20	67.400,00	31.700,00	35.700,00	67.400,00	31.700,00	35.700,00
1/820000-565000	Mehrleistungsvergütungen	2211	3211	20	2.000,00	2.000,00		2.000,00	2.000,00	
1/820000-566000	Zuwendungen aus Anlass v. Dienstjubiläen	2212	3212	20	5.900,00	6.600,00	-700,00	5.900,00	6.600,00	-700,00
1/820000-569000	Sonstige Nebengebühren	2211	3211	20	1.900,00	400,00	1.500,00	1.900,00	400,00	1.500,00
1/820000-580000	DGB zum Ausgleichsfonds f. Familienbeihilfen	2212	3212	20	2.000,00	1.600,00	400,00	2.000,00	1.600,00	400,00
1/820000-582000	Sonst. DGB zur sozialen Sicherheit	2212	3212	20	13.700,00	10.900,00	2.800,00	13.700,00	10.900,00	2.800,00
1/820000-582100	Abfertigungsversicherung	2212	3212	20	1.700,00	1.900,00	-200,00	1.700,00	1.900,00	-200,00
1/820000-591000	Dotierung von Rückstellungen für Abfertigungen	2214			1.700,00	1.700,00				
1/820000-592000	Dotierung von Rückstellungen für Jubiläumszuwendungen	2214			700,00	700,00				
1/820000-616000	Instandhaltung v.Maschinen u. Masch.Anl.	2224	3224	24	200,00	200,00		200,00	200,00	
1/820000-670001	Versicherungen - Bauhof, landw.Inventar	2222	3222	24	600,00	600,00		600,00	600,00	
1/820000-680000	Planmäßige Abschreibung	2226			8.000,00	8.000,00				
1/820000-724000	Reisegebühren	2225	3225	24	100,00	100,00		100,00	100,00	
1/820000-728001	Dienstbekleidung MEWA	2225	3225	24	11.700,00	6.700,00	5.000,00	11.700,00	6.700,00	5.000,00
1/820000-728002	Wartungsvertrag Bauhoftore	2225	3225	24	600,00	600,00		600,00	600,00	
1/820000-728003	Aufgabenverwaltung Bauhof (Lizenz, Programm,...)	2225	3225	24	100,00	100,00		100,00	100,00	
1/820000-728010	Schulung Bedienstete	2225	3225	24	100,00	100,00		100,00	100,00	

1. Nachtragsvoranschlag 2025

Marktgemeinde Sigmundsherberg

NVA Ergebnis- und Finanzierungsvoranschlag Detailnachweis

		MVAG			VC QU		Ergebnisvoranschlag			Finanzierungsvoranschlag		
		EH	FH				VA 2025 inkl. NVA	VA 2025	1. NVA	VA 2025 inkl. NVA	VA 2025	1. NVA
1/820000-729000	Sonstige Ausgaben (Restmüllentsorgung Bauhof,.....)	2225	3225	24			100,00	100,00		100,00	100,00	
SU 22 / 32	Summe Aufwendungen / Auszahlungen operative Gebarung						119.800,00	75.300,00	44.500,00	109.400,00	64.900,00	44.500,00
SA 0 / SA 1	(0) Nettoergebnis (21 - 22) / (1) Geldfluss operative Gebarung (31 – 32)						99.500,00	143.300,00	-43.800,00	109.300,00	153.100,00	-43.800,00
SA01	Saldo (01) Haushaltsrücklagen (230 - 240)						0,00	0,00	0,00	0,00	0,00	0,00
SA00	Saldo (00) Nettoergebnis nach Haushaltsrücklagen (Saldo 0 + Saldo 01)						99.500,00	143.300,00	-43.800,00			
Investive Gebarung												
SU 33	Summe Einzahlungen investive Gebarung									0,00	0,00	0,00
1/820000-020000	Maschinen- und maschinelle Anlagen (Betonmischer)		3414	2	41					3.500,00		3.500,00
1/820000-030000	Werkzeuge u.Sonst. Erzeugungshilfsmittel		3414	2	41					500,00	500,00	
SU 34	Summe Auszahlungen investive Gebarung									4.000,00	500,00	3.500,00
SA2	Saldo (2) Geldfluss aus der Investiven Gebarung (33 – 34)									-4.000,00	-500,00	-3.500,00
SA3	Saldo (3) Nettofinanzierungssaldo (Saldo 1 + Saldo 2)									105.300,00	152.600,00	-47.300,00
Finanzierungstätigkeit												
SU 35	Summe Einzahlungen aus der Finanzierungstätigkeit									0,00	0,00	0,00
SU 36	Summe Auszahlungen aus der Finanzierungstätigkeit									0,00	0,00	0,00
SA4	Saldo (4) Geldfluss aus der Finanzierungstätigkeit (35 – 36)									0,00	0,00	0,00
SA5	Saldo (5) Geldfluss aus der voranschlagswirksamen Gebarung (Saldo 3 + Saldo 4)									105.300,00	152.600,00	-47.300,00
820001	Wirtschaftshöfe											
Operative Gebarung												
SU 21 / 31	Summe Erträge / Einzahlungen operative Gebarung						0,00	0,00	0,00	0,00	0,00	0,00
1/820001-511000	Geldbezüge der VB in handwerkli. Verwendung 4037	2211	3211	20			41.900,00	40.100,00	1.800,00	41.900,00	40.100,00	1.800,00
1/820001-565000	Mehrleistungsvergütungen 4037	2211	3211	20			1.000,00	2.900,00	-1.900,00	1.000,00	2.900,00	-1.900,00
1/820001-569000	Sonstige Nebengebuehren 4037	2211	3211	20			1.100,00	1.100,00		1.100,00	1.100,00	
1/820001-580000	DGB für Familienbeihilfen 4037	2212	3212	20			1.700,00	1.700,00		1.700,00	1.700,00	
1/820001-582000	sonst. DGB zur Sozialen Sicherheit 4037	2212	3212	20			9.400,00	9.400,00		9.400,00	9.400,00	
1/820001-592000	Dotierung von Rückstellungen für Jubiläumszuwendungen	2214					300,00	300,00				
1/820001-724000	Reisegebuehren 4037	2225	3225	24			100,00	100,00		100,00	100,00	
SU 22 / 32	Summe Aufwendungen / Auszahlungen operative Gebarung						55.500,00	55.600,00	-100,00	55.200,00	55.300,00	-100,00
SA 0 / SA 1	(0) Nettoergebnis (21 - 22) / (1) Geldfluss operative Gebarung (31 – 32)						-55.500,00	-55.600,00	100,00	-55.200,00	-55.300,00	100,00
SA01	Saldo (01) Haushaltsrücklagen (230 - 240)						0,00	0,00	0,00	0,00	0,00	0,00
SA00	Saldo (00) Nettoergebnis nach Haushaltsrücklagen (Saldo 0 + Saldo 01)						-55.500,00	-55.600,00	100,00			
Investive Gebarung												
SU 33	Summe Einzahlungen investive Gebarung									0,00	0,00	0,00

1. Nachtragsvoranschlag 2025

Marktgemeinde Sigmundsherberg

NVA Ergebnis- und Finanzierungsvoranschlag Detailnachweis

		MVAG			VC QU		Ergebnisvoranschlag			Finanzierungsvoranschlag		
		EH	FH				VA 2025 inkl. NVA	VA 2025	1. NVA	VA 2025 inkl. NVA	VA 2025	1. NVA
SU 34	Summe Auszahlungen investive Gebarung									0,00	0,00	0,00
SA2	Saldo (2) Geldfluss aus der Investiven Gebarung (33 – 34)									0,00	0,00	0,00
SA3	Saldo (3) Nettofinanzierungssaldo (Saldo 1 + Saldo 2)									-55.200,00	-55.300,00	100,00
Finanzierungstätigkeit												
SU 35	Summe Einzahlungen aus der Finanzierungstätigkeit									0,00	0,00	0,00
SU 36	Summe Auszahlungen aus der Finanzierungstätigkeit									0,00	0,00	0,00
SA4	Saldo (4) Geldfluss aus der Finanzierungstätigkeit (35 – 36)									0,00	0,00	0,00
SA5	Saldo (5) Geldfluss aus der voranschlagswirksamen Gebarung (Saldo 3 + Saldo 4)									-55.200,00	-55.300,00	100,00
820002 Wirtschaftshöfe												
Operative Gebarung												
SU 21 / 31	Summe Erträge / Einzahlungen operative Gebarung						0,00	0,00	0,00	0,00	0,00	0,00
1/820002-511000	Bezüge für VB DN 4018	2211	3211	20			40.300,00	40.300,00		40.300,00	40.300,00	
1/820002-565000	Mehrleistungsvergütungen DN 4018	2211	3211	20			1.000,00	3.900,00	-2.900,00	1.000,00	3.900,00	-2.900,00
1/820002-569000	Sonstige Nebengebühren DN 4018	2211	3211	20			700,00	700,00		700,00	700,00	
1/820002-580000	DGB für Familienbeihilfen DN 4018	2212	3212	20			1.900,00	1.700,00	200,00	1.900,00	1.700,00	200,00
1/820002-582000	Sonst. DGB zur Sozialen Sicherheit DN 4018	2212	3212	20			9.000,00	9.500,00	-500,00	9.000,00	9.500,00	-500,00
1/820002-592000	Dotierung von Rückstellungen für Jubiläumszuwendungen	2214					200,00	200,00				
1/820002-724000	Reisegebühren DN 4018	2225	3225	24			100,00	100,00		100,00	100,00	
SU 22 / 32	Summe Aufwendungen / Auszahlungen operative Gebarung						53.200,00	56.400,00	-3.200,00	53.000,00	56.200,00	-3.200,00
SA 0 / SA 1	(0) Nettoergebnis (21 - 22) / (1) Geldfluss operative Gebarung (31 – 32)						-53.200,00	-56.400,00	3.200,00	-53.000,00	-56.200,00	3.200,00
SA01	Saldo (01) Haushaltsrücklagen (230 - 240)						0,00	0,00	0,00	0,00	0,00	0,00
SA00	Saldo (00) Nettoergebnis nach Haushaltsrücklagen (Saldo 0 + Saldo 01)						-53.200,00	-56.400,00	3.200,00			
Investive Gebarung												
SU 33	Summe Einzahlungen investive Gebarung									0,00	0,00	0,00
SU 34	Summe Auszahlungen investive Gebarung									0,00	0,00	0,00
SA2	Saldo (2) Geldfluss aus der Investiven Gebarung (33 – 34)									0,00	0,00	0,00
SA3	Saldo (3) Nettofinanzierungssaldo (Saldo 1 + Saldo 2)									-53.000,00	-56.200,00	3.200,00
Finanzierungstätigkeit												
SU 35	Summe Einzahlungen aus der Finanzierungstätigkeit									0,00	0,00	0,00
SU 36	Summe Auszahlungen aus der Finanzierungstätigkeit									0,00	0,00	0,00
SA4	Saldo (4) Geldfluss aus der Finanzierungstätigkeit (35 – 36)									0,00	0,00	0,00
SA5	Saldo (5) Geldfluss aus der voranschlagswirksamen Gebarung (Saldo 3 + Saldo 4)									-53.000,00	-56.200,00	3.200,00

1. Nachtragsvoranschlag 2025

Marktgemeinde Sigmundsherberg

NVA Ergebnis- und Finanzierungsvoranschlag Detailnachweis

		MVAG		VC QU	Ergebnisvoranschlag			Finanzierungsvoranschlag		
		EH	FH		VA 2025 inkl. NVA	VA 2025	1. NVA	VA 2025 inkl. NVA	VA 2025	1. NVA
820003	Wirtschaftshöfe									
Operative Gebarung										
SU 21 / 31	Summe Erträge / Einzahlungen operative Gebarung				0,00	0,00	0,00	0,00	0,00	0,00
1/820003-511000	Geldbezüge der Vertragsbediensteten in handwerklicher Verwendung DN 4019	2211	3211	20	37.600,00	66.900,00	-29.300,00	37.600,00	66.900,00	-29.300,00
1/820003-565000	Mehrleistungsvergütungen	2211	3211	20	500,00	500,00		500,00	500,00	
1/820003-569000	Sonstige Nebengebühren	2211	3211	20	1.200,00	1.800,00	-600,00	1.200,00	1.800,00	-600,00
1/820003-580000	Dienstgeberbeiträge zum Ausgleichsfonds für Familienbeihilfen	2212	3212	20	1.700,00	1.300,00	400,00	1.700,00	1.300,00	400,00
1/820003-582000	Sonstige Dienstgeberbeiträge zur sozialen Sicherheit	2212	3212	20	9.200,00	14.200,00	-5.000,00	9.200,00	14.200,00	-5.000,00
1/820003-592000	Dotierung von Rückstellungen für Jubiläumsszuwendungen	2214			200,00	200,00				
1/820003-724000	Reisegebühren	2225	3225	24	100,00	100,00		100,00	100,00	
SU 22 / 32	Summe Aufwendungen / Auszahlungen operative Gebarung				50.500,00	85.000,00	-34.500,00	50.300,00	84.800,00	-34.500,00
SA 0 / SA 1	(0) Nettoergebnis (21 - 22) / (1) Geldfluss operative Gebarung (31 - 32)				-50.500,00	-85.000,00	34.500,00	-50.300,00	-84.800,00	34.500,00
SA01	Saldo (01) Haushaltsrücklagen (230 - 240)				0,00	0,00	0,00	0,00	0,00	0,00
SA00	Saldo (00) Nettoergebnis nach Haushaltsrücklagen (Saldo 0 + Saldo 01)				-50.500,00	-85.000,00	34.500,00			
Investive Gebarung										
SU 33	Summe Einzahlungen investive Gebarung							0,00	0,00	0,00
SU 34	Summe Auszahlungen investive Gebarung							0,00	0,00	0,00
SA2	Saldo (2) Geldfluss aus der Investiven Gebarung (33 - 34)							0,00	0,00	0,00
SA3	Saldo (3) Nettofinanzierungssaldo (Saldo 1 + Saldo 2)							-50.300,00	-84.800,00	34.500,00
Finanzierungstätigkeit										
SU 35	Summe Einzahlungen aus der Finanzierungstätigkeit							0,00	0,00	0,00
SU 36	Summe Auszahlungen aus der Finanzierungstätigkeit							0,00	0,00	0,00
SA4	Saldo (4) Geldfluss aus der Finanzierungstätigkeit (35 - 36)							0,00	0,00	0,00
SA5	Saldo (5) Geldfluss aus der voranschlagswirksamen Gebarung (Saldo 3 + Saldo 4)							-50.300,00	-84.800,00	34.500,00
820100	Wirtschaftshöfe									
Operative Gebarung										
2/820100+816000	Personalkostenersätze	2114	3114	13	178.700,00	178.700,00		178.700,00	178.700,00	
SU 21 / 31	Summe Erträge / Einzahlungen operative Gebarung				178.700,00	178.700,00	0,00	178.700,00	178.700,00	0,00
1/820100-511000	Bezüge div. DN (Kindergarten)	2211	3211	20	184.800,00	117.000,00	67.800,00	184.800,00	117.000,00	67.800,00
1/820100-565000	Mehrleistungsvergütungen div. DN (Kindergarten)	2211	3211	20	1.400,00	1.400,00		1.400,00	1.400,00	
1/820100-569000	Fahrtko.,Weihn.Studienbeih.Schmutzzula ge div. DN (Kindergarten)	2211	3211	20	800,00	1.500,00	-700,00	800,00	1.500,00	-700,00
1/820100-580000	DGB zum Ausgleichsfonds f. VB div. DN (Kindergarten)	2212	3212	20	7.600,00	4.400,00	3.200,00	7.600,00	4.400,00	3.200,00

1. Nachtragsvoranschlag 2025

Marktgemeinde Sigmundshergberg

NVA Ergebnis- und Finanzierungsvoranschlag Detailnachweis

		MVAG VC QU			Ergebnisvoranschlag		Finanzierungsvoranschlag			
		EH	FH		VA 2025 inkl. NVA	VA 2025	1. NVA	VA 2025 inkl. NVA	VA 2025	1. NVA
1/820100-582000	DGB Sozialversicherung - VB div. DN (Kindergarten)	2212	3212	20	37.400,00	25.500,00	11.900,00	37.400,00	25.500,00	11.900,00
1/820100-592000	Dotierung von Rückstellungen für Jubiläumszuwendungen	2214			500,00	500,00				
1/820100-724000	Reisegebühren div. DN (Kindergarten)	2225	3225	24	100,00	100,00		100,00	100,00	
SU 22 / 32	Summe Aufwendungen / Auszahlungen operative Gebarung				232.600,00	150.400,00	82.200,00	232.100,00	149.900,00	82.200,00
SA 0 / SA 1	(0) Nettoergebnis (21 - 22) / (1) Geldfluss operative Gebarung (31 – 32)				-53.900,00	28.300,00	-82.200,00	-53.400,00	28.800,00	-82.200,00
SA01	Saldo (01) Haushaltsrücklagen (230 - 240)				0,00	0,00	0,00	0,00	0,00	0,00
SA00	Saldo (00) Nettoergebnis nach Haushaltsrücklagen (Saldo 0 + Saldo 01)				-53.900,00	28.300,00	-82.200,00			
Investive Gebarung										
SU 33	Summe Einzahlungen investive Gebarung							0,00	0,00	0,00
SU 34	Summe Auszahlungen investive Gebarung							0,00	0,00	0,00
SA2	Saldo (2) Geldfluss aus der Investiven Gebarung (33 – 34)							0,00	0,00	0,00
SA3	Saldo (3) Nettofinanzierungssaldo (Saldo 1 + Saldo 2)							-53.400,00	28.800,00	-82.200,00
Finanzierungstätigkeit										
SU 35	Summe Einzahlungen aus der Finanzierungstätigkeit							0,00	0,00	0,00
SU 36	Summe Auszahlungen aus der Finanzierungstätigkeit							0,00	0,00	0,00
SA4	Saldo (4) Geldfluss aus der Finanzierungstätigkeit (35 – 36)							0,00	0,00	0,00
SA5	Saldo (5) Geldfluss aus der voranschlagswirksamen Gebarung (Saldo 3 + Saldo 4)							-53.400,00	28.800,00	-82.200,00
821	Fuhrpark									
821000	Fuhrpark									
Operative Gebarung										
2/821000+816001	Kostenersätze Auto (50%ABA,50%WVA) (50 % ABA 76%Sig, 24%Th)	2114	3114	13	4.300,00	4.300,00		4.300,00	4.300,00	
SU 21 / 31	Summe Erträge / Einzahlungen operative Gebarung				4.300,00	4.300,00	0,00	4.300,00	4.300,00	0,00
1/821000-452001	Diesel für Auto - Chip-Nr. 411335	2221	3221	23	1.800,00	1.800,00		1.800,00	1.800,00	
1/821000-452002	Diesel f. Traktor (HO-621AH) alt - Chip-Nr.414120	2221	3221	23	2.500,00	2.500,00		2.500,00	2.500,00	
1/821000-452007	Diesel f. Rasenmähertraktor - Chip-Nr. 415274	2221	3221	23	1.000,00	1.000,00		1.000,00	1.000,00	
1/821000-452008	Diesel f. gr. Traktor (HO-376CI) neu - Chip-Nr. 416482	2221	3221	23	4.000,00	4.000,00		4.000,00	4.000,00	
1/821000-617001	Instandhaltung Auto (Citroen) HO-936BI	2224	3224	24	500,00	500,00		500,00	500,00	
1/821000-617002	Instandhaltung Traktor (HO 621AH) John Deere 6110	2224	3224	24	3.000,00	3.000,00		3.000,00	3.000,00	
1/821000-617003	Instandhaltung Autoanhänger - HO-924T	2224	3224	24	300,00	300,00		300,00	300,00	
1/821000-617004	Instandhaltung Einachsanhänger groß - Fuhrmann	2224	3224	24	100,00	100,00		100,00	100,00	

1. Nachtragsvoranschlag 2025

Marktgemeinde Sigmundshergberg

NVA Ergebnis- und Finanzierungsvoranschlag Detailnachweis

		MVAG		VC QU	Ergebnisvoranschlag		Finanzierungsvoranschlag			
		EH	FH		VA 2025 inkl. NVA	VA 2025	1. NVA	VA 2025 inkl. NVA	VA 2025	1. NVA
1/821000-617005	Instandhaltung Kehrmaschine (groß) vormals - Straßenrein.	2224	3224	24	1.500,00	1.500,00		1.500,00	1.500,00	
1/821000-617006	Instandhaltung Streuwagen vormals - Straßenrein.	2224	3224	24	100,00	100,00		100,00	100,00	
1/821000-617007	Instandh.Rasenmähertraktor HO685BC+ Zubehör (Schneepflug,Mäher,Kehrm.)	2224	3224	24	1.500,00	1.500,00		1.500,00	1.500,00	
1/821000-617008	Instandhaltung Traktor (HO-376CI) neu - John Deere	2224	3224	24	3.100,00	700,00	2.400,00	3.100,00	700,00	2.400,00
1/821000-670001	Versicherung Auto/Citroen HO-936BI	2222	3222	24	2.000,00	2.000,00		2.000,00	2.000,00	
1/821000-670002	Versicherung Traktor HO-621AH (John Deere - alt)	2222	3222	24	400,00	400,00		400,00	400,00	
1/821000-670007	Versicherung Rasenmähertraktor	2222	3222	24	200,00	200,00		200,00	200,00	
1/821000-670008	Versicherungen - Traktor HO-376CI (John Deere - neu)	2222	3222	24	400,00	400,00		400,00	400,00	
1/821000-680000	Planmäßige Abschreibung	2226			16.600,00	16.600,00				
1/821000-710002	Öffentliche Abgaben (KR f. Traktor)	2225	3225	24	400,00	400,00		400,00	400,00	
SU 22 / 32	Summe Aufwendungen / Auszahlungen operative Gebarung				39.400,00	37.000,00	2.400,00	22.800,00	20.400,00	2.400,00
SA 0 / SA 1	(0) Nettoergebnis (21 - 22) / (1) Geldfluss operative Gebarung (31 – 32)				-35.100,00	-32.700,00	-2.400,00	-18.500,00	-16.100,00	-2.400,00
SA01	Saldo (01) Haushaltsrücklagen (230 - 240)				0,00	0,00	0,00	0,00	0,00	0,00
SA00	Saldo (00) Nettoergebnis nach Haushaltsrücklagen (Saldo 0 + Saldo 01)				-35.100,00	-32.700,00	-2.400,00			
Investive Gebarung										
SU 33	Summe Einzahlungen investive Gebarung							0,00	0,00	0,00
SU 34	Summe Auszahlungen investive Gebarung							0,00	0,00	0,00
SA2	Saldo (2) Geldfluss aus der Investiven Gebarung (33 – 34)							0,00	0,00	0,00
SA3	Saldo (3) Nettofinanzierungssaldo (Saldo 1 + Saldo 2)							-18.500,00	-16.100,00	-2.400,00
Finanzierungstätigkeit										
SU 35	Summe Einzahlungen aus der Finanzierungstätigkeit							0,00	0,00	0,00
SU 36	Summe Auszahlungen aus der Finanzierungstätigkeit							0,00	0,00	0,00
SA4	Saldo (4) Geldfluss aus der Finanzierungstätigkeit (35 – 36)							0,00	0,00	0,00
SA5	Saldo (5) Geldfluss aus der voranschlagswirksamen Gebarung (Saldo 3 + Saldo 4)							-18.500,00	-16.100,00	-2.400,00
821001 Arbeitsbühne - Vermietung										
Operative Gebarung										
2/821001+811000	Mieteinnahmen Arbeitsbühne	2115	3115	14	5.000,00	5.000,00		5.000,00	5.000,00	
SU 21 / 31	Summe Erträge / Einzahlungen operative Gebarung				5.000,00	5.000,00	0,00	5.000,00	5.000,00	0,00
1/821001-728001	Kostenbeitrag an GAV Maignerbach-Arbeitsbühne	2225	3225	24	7.600,00	5.000,00	2.600,00	7.600,00	5.000,00	2.600,00
SU 22 / 32	Summe Aufwendungen / Auszahlungen operative Gebarung				7.600,00	5.000,00	2.600,00	7.600,00	5.000,00	2.600,00
SA 0 / SA 1	(0) Nettoergebnis (21 - 22) / (1) Geldfluss operative Gebarung (31 – 32)				-2.600,00	0,00	-2.600,00	-2.600,00	0,00	-2.600,00
SA01	Saldo (01) Haushaltsrücklagen (230 - 240)				0,00	0,00	0,00	0,00	0,00	0,00

1. Nachtragsvoranschlag 2025

Marktgemeinde Sigmundsherberg

NVA Ergebnis- und Finanzierungsvoranschlag Detailnachweis

		MVAG			Ergebnisvoranschlag			Finanzierungsvoranschlag		
		EH	FH	VC QU	VA 2025 inkl. NVA	VA 2025	1. NVA	VA 2025 inkl. NVA	VA 2025	1. NVA
SA00	Saldo (00) Nettoergebnis nach Haushaltsrücklagen (Saldo 0 + Saldo 01)				-2.600,00	0,00	-2.600,00			
Investive Gebarung										
SU 33	Summe Einzahlungen investive Gebarung							0,00	0,00	0,00
SU 34	Summe Auszahlungen investive Gebarung							0,00	0,00	0,00
SA2	Saldo (2) Geldfluss aus der Investiven Gebarung (33 – 34)							0,00	0,00	0,00
SA3	Saldo (3) Nettofinanzierungssaldo (Saldo 1 + Saldo 2)							-2.600,00	0,00	-2.600,00
Finanzierungstätigkeit										
SU 35	Summe Einzahlungen aus der Finanzierungstätigkeit							0,00	0,00	0,00
SU 36	Summe Auszahlungen aus der Finanzierungstätigkeit							0,00	0,00	0,00
SA4	Saldo (4) Geldfluss aus der Finanzierungstätigkeit (35 – 36)							0,00	0,00	0,00
SA5	Saldo (5) Geldfluss aus der voranschlagswirksamen Gebarung (Saldo 3 + Saldo 4)							-2.600,00	0,00	-2.600,00
827	Öffentliche Waagen									
827000	Öffentliche Waagen									
Operative Gebarung										
2/827000+852000	Wägegebühren	2113	3113	12	200,00	200,00		200,00	200,00	
SU 21 / 31	Summe Erträge / Einzahlungen operative Gebarung				200,00	200,00	0,00	200,00	200,00	0,00
1/827000-670000	Versicherungen	2222	3222	24	200,00	200,00		200,00	200,00	
SU 22 / 32	Summe Aufwendungen / Auszahlungen operative Gebarung				200,00	200,00	0,00	200,00	200,00	0,00
SA 0 / SA 1	(0) Nettoergebnis (21 - 22) / (1) Geldfluss operative Gebarung (31 – 32)				0,00	0,00	0,00	0,00	0,00	0,00
SA01	Saldo (01) Haushaltsrücklagen (230 - 240)				0,00	0,00	0,00	0,00	0,00	0,00
SA00	Saldo (00) Nettoergebnis nach Haushaltsrücklagen (Saldo 0 + Saldo 01)				0,00	0,00	0,00			
Investive Gebarung										
SU 33	Summe Einzahlungen investive Gebarung							0,00	0,00	0,00
SU 34	Summe Auszahlungen investive Gebarung							0,00	0,00	0,00
SA2	Saldo (2) Geldfluss aus der Investiven Gebarung (33 – 34)							0,00	0,00	0,00
SA3	Saldo (3) Nettofinanzierungssaldo (Saldo 1 + Saldo 2)							0,00	0,00	0,00
Finanzierungstätigkeit										
SU 35	Summe Einzahlungen aus der Finanzierungstätigkeit							0,00	0,00	0,00
SU 36	Summe Auszahlungen aus der Finanzierungstätigkeit							0,00	0,00	0,00
SA4	Saldo (4) Geldfluss aus der Finanzierungstätigkeit (35 – 36)							0,00	0,00	0,00
SA5	Saldo (5) Geldfluss aus der voranschlagswirksamen Gebarung (Saldo 3 + Saldo 4)							0,00	0,00	0,00

1. Nachtragsvoranschlag 2025

Marktgemeinde Sigmundsherberg

NVA Ergebnis- und Finanzierungsvoranschlag Detailnachweis

		MVAG		VC QU	Ergebnisvoranschlag		Finanzierungsvoranschlag			
		EH	FH		VA 2025 inkl. NVA	VA 2025	1. NVA	VA 2025 inkl. NVA	VA 2025	1. NVA
83	Betriebsähnliche Einrichtungen und Betriebe (Fortsetzung)									
831	Freibäder									
831000	Freibäder									
Operative Gebarung										
2/831000+808000	Verkaufserlös Badkantine	2116	3116	16	22.000,00	22.000,00		22.000,00	22.000,00	
2/831000+810000	Badebenutzungsgebühren	2114	3114	13	11.500,00	11.500,00		11.500,00	11.500,00	
2/831000+816000	Kostenbeiträge (Kostenersätze) für sonstige Leistungen	2114	3114	13	1.200,00		1.200,00	1.200,00		1.200,00
SU 21 / 31	Summe Erträge / Einzahlungen operative Gebarung				34.700,00	33.500,00	1.200,00	34.700,00	33.500,00	1.200,00
1/831000-400000	Geringwertige Wirtschaftsgüter	2221	3221	23	800,00	800,00		800,00	800,00	
1/831000-413000	Ankauf von Handelswaren	2221	3221	23	13.000,00	13.000,00		13.000,00	13.000,00	
1/831000-454000	Reinigungsmittel	2221	3221	23	100,00	100,00		100,00	100,00	
1/831000-455000	Chemische Mittel (Chlor, Chlorgas)	2221	3221	23	5.500,00	5.500,00		5.500,00	5.500,00	
1/831000-458000	Mittel zur ärztlichen Betreuung u. Gesundheitsvorsorge - Bad	2221	3221	23	100,00	100,00		100,00	100,00	
1/831000-459000	Sonstige Verbrauchsgüter	2221	3221	23	400,00	400,00		400,00	400,00	
1/831000-600000	Strom	2222	3222	24	2.000,00	5.000,00	-3.000,00	2.000,00	5.000,00	-3.000,00
1/831000-618000	Instandhaltung v. Sonstigen Anlagen (Betriebsausstattung)	2224	3224	24	2.500,00	500,00	2.000,00	2.500,00	500,00	2.000,00
1/831000-619000	Instandhaltung von Anlagen (Schwimmbecken,Pumpen etc.)	2224	3224	24	600,00	600,00		600,00	600,00	
1/831000-631000	Telefon	2222	3222	24	100,00	100,00		100,00	100,00	
1/831000-670000	Versicherungen	2222	3222	24	700,00	700,00		700,00	700,00	
1/831000-680000	Planmäßige Abschreibung	2226			5.100,00	5.100,00				
1/831000-710000	Öffentliche Abgaben	2225	3225	24	300,00	300,00		300,00	300,00	
1/831000-711000	Öffentliche Abgaben	2225	3225	24	2.900,00	2.900,00		2.900,00	2.900,00	
1/831000-720000	Personalkostenbeiträge Bad	2225	3225	24	46.100,00	46.100,00		46.100,00	46.100,00	
1/831000-728000	Entgelte für sonstige Leistungen	2225	3225	24	1.000,00	1.000,00		1.000,00	1.000,00	
1/831000-728001	Sonst. wiederkehrende Überprüfungen	2225	3225	24	1.200,00	1.200,00		1.200,00	1.200,00	
1/831000-728002	Evaluierung - Honorar	2225	3225	24	100,00	100,00		100,00	100,00	
1/831000-728003	Nutzungsgebühr/Lizenzen	2225	3225	24	400,00	400,00		400,00	400,00	
1/831000-729000	Sonstige Ausgaben	2225	3225	24	100,00	100,00		100,00	100,00	
SU 22 / 32	Summe Aufwendungen / Auszahlungen operative Gebarung				83.000,00	84.000,00	-1.000,00	77.900,00	78.900,00	-1.000,00
SA 0 / SA 1	(0) Nettoergebnis (21 - 22) / (1) Geldfluss operative Gebarung (31 – 32)				-48.300,00	-50.500,00	2.200,00	-43.200,00	-45.400,00	2.200,00
SA01	Saldo (01) Haushaltsrücklagen (230 - 240)				0,00	0,00	0,00	0,00	0,00	0,00
SA00	Saldo (00) Nettoergebnis nach Haushaltsrücklagen (Saldo 0 + Saldo 01)				-48.300,00	-50.500,00	2.200,00			
Investive Gebarung										
SU 33	Summe Einzahlungen investive Gebarung							0,00	0,00	0,00

1. Nachtragsvoranschlag 2025

Marktgemeinde Sigmundsherberg

NVA Ergebnis- und Finanzierungsvoranschlag Detailnachweis

		MVAG	VC QU	Ergebnisvoranschlag		Finanzierungsvoranschlag			
		EH	FH	VA 2025 inkl. NVA	VA 2025	1. NVA	VA 2025 inkl. NVA	VA 2025	1. NVA
1/831000-042000	Betriebsausstattung	3415	2 41				3.000,00	1.000,00	2.000,00
SU 34	Summe Auszahlungen investive Gebarung						3.000,00	1.000,00	2.000,00
SA2	Saldo (2) Geldfluss aus der Investiven Gebarung (33 – 34)						-3.000,00	-1.000,00	-2.000,00
SA3	Saldo (3) Nettofinanzierungssaldo (Saldo 1 + Saldo 2)						-46.200,00	-46.400,00	200,00
Finanzierungstätigkeit									
SU 35	Summe Einzahlungen aus der Finanzierungstätigkeit						0,00	0,00	0,00
SU 36	Summe Auszahlungen aus der Finanzierungstätigkeit						0,00	0,00	0,00
SA4	Saldo (4) Geldfluss aus der Finanzierungstätigkeit (35 – 36)						0,00	0,00	0,00
SA5	Saldo (5) Geldfluss aus der voranschlagswirksamen Gebarung (Saldo 3 + Saldo 4)						-46.200,00	-46.400,00	200,00
831001	Sanierung Freibad Sigmundsherberg - 2021								
Operative Gebarung									
SU 21 / 31	Summe Erträge / Einzahlungen operative Gebarung			0,00	0,00	0,00	0,00	0,00	0,00
1/831001-680000	Planmäßige Abschreibung	2226		3.900,00	3.900,00				
SU 22 / 32	Summe Aufwendungen / Auszahlungen operative Gebarung			3.900,00	3.900,00	0,00	0,00	0,00	0,00
SA 0 / SA 1	(0) Nettoergebnis (21 - 22) / (1) Geldfluss operative Gebarung (31 – 32)			-3.900,00	-3.900,00	0,00	0,00	0,00	0,00
SA01	Saldo (01) Haushaltsrücklagen (230 - 240)			0,00	0,00	0,00	0,00	0,00	0,00
SA00	Saldo (00) Nettoergebnis nach Haushaltsrücklagen (Saldo 0 + Saldo 01)			-3.900,00	-3.900,00	0,00			
Investive Gebarung									
SU 33	Summe Einzahlungen investive Gebarung						0,00	0,00	0,00
SU 34	Summe Auszahlungen investive Gebarung						0,00	0,00	0,00
SA2	Saldo (2) Geldfluss aus der Investiven Gebarung (33 – 34)						0,00	0,00	0,00
SA3	Saldo (3) Nettofinanzierungssaldo (Saldo 1 + Saldo 2)						0,00	0,00	0,00
Finanzierungstätigkeit									
SU 35	Summe Einzahlungen aus der Finanzierungstätigkeit						0,00	0,00	0,00
SU 36	Summe Auszahlungen aus der Finanzierungstätigkeit						0,00	0,00	0,00
SA4	Saldo (4) Geldfluss aus der Finanzierungstätigkeit (35 – 36)						0,00	0,00	0,00
SA5	Saldo (5) Geldfluss aus der voranschlagswirksamen Gebarung (Saldo 3 + Saldo 4)						0,00	0,00	0,00
831002	Sanierung Freibad (2022 bis 2023)								
Operative Gebarung									
SU 21 / 31	Summe Erträge / Einzahlungen operative Gebarung			0,00	0,00	0,00	0,00	0,00	0,00
1/831002-680000	Planmäßige Abschreibung	2226		8.900,00	8.900,00				
SU 22 / 32	Summe Aufwendungen / Auszahlungen operative Gebarung			8.900,00	8.900,00	0,00	0,00	0,00	0,00
SA 0 / SA 1	(0) Nettoergebnis (21 - 22) / (1) Geldfluss operative Gebarung (31 – 32)			-8.900,00	-8.900,00	0,00	0,00	0,00	0,00
SA01	Saldo (01) Haushaltsrücklagen (230 - 240)			0,00	0,00	0,00	0,00	0,00	0,00
SA00	Saldo (00) Nettoergebnis nach Haushaltsrücklagen (Saldo 0 + Saldo 01)			-8.900,00	-8.900,00	0,00			

1. Nachtragsvoranschlag 2025

Marktgemeinde Sigmundsherberg

NVA Ergebnis- und Finanzierungsvoranschlag Detailnachweis

		MVAG		VC QU	Ergebnisvoranschlag			Finanzierungsvoranschlag		
		EH	FH		VA 2025 inkl. NVA	VA 2025	1. NVA	VA 2025 inkl. NVA	VA 2025	1. NVA
Investive Gebarung										
SU 33	Summe Einzahlungen investive Gebarung							0,00	0,00	0,00
SU 34	Summe Auszahlungen investive Gebarung							0,00	0,00	0,00
SA2	Saldo (2) Geldfluss aus der Investiven Gebarung (33 – 34)							0,00	0,00	0,00
SA3	Saldo (3) Nettofinanzierungssaldo (Saldo 1 + Saldo 2)							0,00	0,00	0,00
Finanzierungstätigkeit										
SU 35	Summe Einzahlungen aus der Finanzierungstätigkeit							0,00	0,00	0,00
SU 36	Summe Auszahlungen aus der Finanzierungstätigkeit							0,00	0,00	0,00
SA4	Saldo (4) Geldfluss aus der Finanzierungstätigkeit (35 – 36)							0,00	0,00	0,00
SA5	Saldo (5) Geldfluss aus der voranschlagswirksamen Gebarung (Saldo 3 + Saldo 4)							0,00	0,00	0,00
84 Liegenschaften, Wohn- und Geschäftsgebäude										
840 Grundbesitz										
840000 Grundbesitz										
Operative Gebarung										
6/840000+801008	Grundverkauf Brugg - Gst. 394 (Steinböck)	2116		1	1.300,00		1.300,00			
6/840000+801009	Grundverkauf Walkenstein - Gst. 103 (Trinkl)	2116		1	33.700,00		33.700,00			
2/840000+811000	Einnahmen aus Verpachtungen (Ackerpächte)	2115	3115	14	4.600,00	4.600,00		4.600,00	4.600,00	
2/840000+811100	Einnahmen aus Jagdpacht (Gemeinde)	2115	3115	14	1.400,00	1.400,00		1.400,00	1.400,00	
SU 21 / 31	Summe Erträge / Einzahlungen operative Gebarung				41.000,00	6.000,00	35.000,00	6.000,00	6.000,00	0,00
1/840000-650016	Zinsen DL Grundankauf 2016 Sig Hauer 370,371 Chr.Siedl.II	2241	3241	25	400,00	400,00		400,00	400,00	
1/840000-711000	Öffentliche Abgaben	2225	3225	24	200,00	200,00		200,00	200,00	
5/840000-799001	Zuweisungen an Verrechnungsrücklagen zwischen investiven Projekten	2225		1	194.900,00		194.900,00			
SU 22 / 32	Summe Aufwendungen / Auszahlungen operative Gebarung				195.500,00	600,00	194.900,00	600,00	600,00	0,00
SA 0 / SA 1	(0) Nettoergebnis (21 - 22) / (1) Geldfluss operative Gebarung (31 – 32)				-154.500,00	5.400,00	-159.900,00	5.400,00	5.400,00	0,00
SA01	Saldo (01) Haushaltsrücklagen (230 - 240)				0,00	0,00	0,00	0,00	0,00	0,00
SA00	Saldo (00) Nettoergebnis nach Haushaltsrücklagen (Saldo 0 + Saldo 01)				-154.500,00	5.400,00	-159.900,00			
Investive Gebarung										
6/840000+801008	Grundverkauf Brugg - Gst. 394 (Steinböck)		3312	1				1.300,00		1.300,00
6/840000+801009	Grundverkauf Walkenstein - Gst. 103 (Trinkl)		3312	1				33.700,00		33.700,00
SU 33	Summe Einzahlungen investive Gebarung							35.000,00	0,00	35.000,00
SU 34	Summe Auszahlungen investive Gebarung							0,00	0,00	0,00

1. Nachtragsvoranschlag 2025

Marktgemeinde Sigmundshergberg

NVA Ergebnis- und Finanzierungsvoranschlag Detailnachweis

		MVAG			Ergebnisvoranschlag			Finanzierungsvoranschlag			
		EH	FH	VC QU	VA 2025 inkl. NVA	VA 2025	1. NVA	VA 2025 inkl. NVA	VA 2025	1. NVA	
SA2	Saldo (2) Geldfluss aus der Investiven Gebarung (33 – 34)							35.000,00	0,00	35.000,00	
SA3	Saldo (3) Nettofinanzierungssaldo (Saldo 1 + Saldo 2)							40.400,00	5.400,00	35.000,00	
Finanzierungstätigkeit											
SU 35	Summe Einzahlungen aus der Finanzierungstätigkeit							0,00	0,00	0,00	
1/840000-346016	Tilgung DL Grundankauf 2016 Sig Hauer		3614	65				21.000,00	21.000,00		
		370,371 Chr.siedl.II									
SU 36	Summe Auszahlungen aus der Finanzierungstätigkeit							21.000,00	21.000,00	0,00	
SA4	Saldo (4) Geldfluss aus der Finanzierungstätigkeit (35 – 36)							-21.000,00	-21.000,00	0,00	
SA5	Saldo (5) Geldfluss aus der voranschlagswirksamen Gebarung (Saldo 3 + Saldo 4)							19.400,00	-15.600,00	35.000,00	
842	Waldbesitz (soweit nicht bei 866)										
842000	Waldbesitz (soweit nicht bei 8660)										
Operative Gebarung											
2/842000+810000	Einnahmen aus Holzverkauf		2114	3114	13	6.100,00	3.000,00	3.100,00	6.100,00	3.000,00	3.100,00
SU 21 / 31	Summe Erträge / Einzahlungen operative Gebarung					6.100,00	3.000,00	3.100,00	6.100,00	3.000,00	3.100,00
1/842000-455000	Chemische Mittel (Markierungsspray etc.)		2221	3221	23	100,00	100,00		100,00	100,00	
1/842000-610000	Instandhaltung von Grund und Boden		2224	3224	24	3.500,00	3.500,00		3.500,00	3.500,00	
1/842000-710000	Öffentliche Abgaben		2225	3225	24	1.400,00	1.400,00		1.400,00	1.400,00	
1/842000-711000	Öffentliche Abgaben		2225	3225	24	200,00	200,00		200,00	200,00	
1/842000-720000	Personalkostenbeiträge Wald		2225	3225	24	4.100,00	4.100,00		4.100,00	4.100,00	
1/842000-728000	Sonstige Leistungsentgelte		2225	3225	24	500,00	500,00		500,00	500,00	
SU 22 / 32	Summe Aufwendungen / Auszahlungen operative Gebarung					9.800,00	9.800,00	0,00	9.800,00	9.800,00	0,00
SA 0 / SA 1	(0) Nettoergebnis (21 - 22) / (1) Geldfluss operative Gebarung (31 – 32)					-3.700,00	-6.800,00	3.100,00	-3.700,00	-6.800,00	3.100,00
6/842000+894001	Entnahmen von zweckgebundenen Haushaltsrücklagen		2301		1	1.900,00		1.900,00			
SA01	Saldo (01) Haushaltsrücklagen (230 - 240)					1.900,00	0,00	1.900,00	0,00	0,00	0,00
SA00	Saldo (00) Nettoergebnis nach Haushaltsrücklagen (Saldo 0 + Saldo 01)					-1.800,00	-6.800,00	5.000,00			
Investive Gebarung											
6/842000+300000	Kapitaltransfers von Bund, Bundesfonds und Bundeskammern		3331	1	33				1.900,00		1.900,00
SU 33	Summe Einzahlungen investive Gebarung							1.900,00	0,00	1.900,00	
5/842000-006000	Aufforstung KG Brugg, KG Walkenstein		3412	1	40			4.800,00		4.800,00	
SU 34	Summe Auszahlungen investive Gebarung							4.800,00	0,00	4.800,00	
SA2	Saldo (2) Geldfluss aus der Investiven Gebarung (33 – 34)							-2.900,00	0,00	-2.900,00	
SA3	Saldo (3) Nettofinanzierungssaldo (Saldo 1 + Saldo 2)							-6.600,00	-6.800,00	200,00	
Finanzierungstätigkeit											
SU 35	Summe Einzahlungen aus der Finanzierungstätigkeit							0,00	0,00	0,00	
SU 36	Summe Auszahlungen aus der Finanzierungstätigkeit							0,00	0,00	0,00	
SA4	Saldo (4) Geldfluss aus der Finanzierungstätigkeit (35 – 36)							0,00	0,00	0,00	

1. Nachtragsvoranschlag 2025

Marktgemeinde Sigmundsherberg

NVA Ergebnis- und Finanzierungsvoranschlag Detailnachweis

		MVAG		VC QU	Ergebnisvoranschlag			Finanzierungsvoranschlag		
		EH	FH		VA 2025 inkl. NVA	VA 2025	1. NVA	VA 2025 inkl. NVA	VA 2025	1. NVA
SA5	Saldo (5) Geldfluss aus der voranschlagswirksamen Gebarung (Saldo 3 + Saldo 4)							-6.600,00	-6.800,00	200,00
846	Wohn- und Geschäftsgebäude (soweit nicht bei 853)									
846000	Wohn- und Geschäftsgebäude									
Operative Gebarung										
2/846000+810000	PV-Anlage Einspeiseentgelt Theras 18	2114	3114	13	1.000,00	1.000,00		1.000,00	1.000,00	
2/846000+811000	Mieten und Betriebskostenersätze (Th 18,Schulw.,Wir Mi,JZ Wa)	2115	3115	14	7.500,00	7.500,00		7.500,00	7.500,00	
2/846000+811002	Mieteinnahmen und Betriebskosten Nahversorger	2115	3115	14	2.000,00	2.000,00		2.000,00	2.000,00	
2/846000+861100	Zinsenzuschuesse des Landes (nur Gemeinschaftshaus Mi 110/882)	2121	3121	15	400,00	400,00		400,00	400,00	
SU 21 / 31	Summe Erträge / Einzahlungen operative Gebarung				10.900,00	10.900,00	0,00	10.900,00	10.900,00	0,00
1/846000-600000	Strom	2222	3222	24	1.300,00	1.000,00	300,00	1.300,00	1.000,00	300,00
1/846000-600100	Beheizung - Gaslieferung EVN (vormals 4510 - fasche Post!)	2222	3222	24	1.000,00	1.000,00		1.000,00	1.000,00	
1/846000-614000	Instandhaltung von Gebäuden (Schulw wohn., Th 18)	2224	3224	24	400,00	400,00		400,00	400,00	
1/846000-650000	Kreditzinsen (nur Gemeinschaftshaus Mi 110/882)	2241	3241	25	400,00	400,00		400,00	400,00	
1/846000-670000	Versicherungen	2222	3222	24	300,00	300,00		300,00	300,00	
1/846000-680000	Planmäßige Abschreibung	2226			2.600,00	2.600,00				
1/846000-711000	Öffentliche Abgaben	2225	3225	24	3.500,00	3.500,00		3.500,00	3.500,00	
1/846000-711001	öffentliche Abgaben (Nahversorger)	2225	3225	24	2.400,00	2.400,00		2.400,00	2.400,00	
1/846000-720000	Personalkostenbeiträge	2225	3225	24	6.200,00	6.200,00		6.200,00	6.200,00	
1/846000-728000	Kehrgebühren/So.Überprüfungen	2225	3225	24	100,00	100,00		100,00	100,00	
SU 22 / 32	Summe Aufwendungen / Auszahlungen operative Gebarung				18.200,00	17.900,00	300,00	15.600,00	15.300,00	300,00
SA 0 / SA 1	(0) Nettoergebnis (21 - 22) / (1) Geldfluss operative Gebarung (31 – 32)				-7.300,00	-7.000,00	-300,00	-4.700,00	-4.400,00	-300,00
SA01	Saldo (01) Haushaltsrücklagen (230 - 240)				0,00	0,00	0,00	0,00	0,00	0,00
SA00	Saldo (00) Nettoergebnis nach Haushaltsrücklagen (Saldo 0 + Saldo 01)				-7.300,00	-7.000,00	-300,00			
Investive Gebarung										
SU 33	Summe Einzahlungen investive Gebarung							0,00	0,00	0,00
SU 34	Summe Auszahlungen investive Gebarung							0,00	0,00	0,00
SA2	Saldo (2) Geldfluss aus der Investiven Gebarung (33 – 34)							0,00	0,00	0,00
SA3	Saldo (3) Nettofinanzierungssaldo (Saldo 1 + Saldo 2)							-4.700,00	-4.400,00	-300,00
Finanzierungstätigkeit										
SU 35	Summe Einzahlungen aus der Finanzierungstätigkeit							0,00	0,00	0,00
1/846000-346000	Tilgung von Bankdarlehen (nur Gemeinschaftshaus Mi 110/882)		3614	65				3.000,00	3.000,00	
SU 36	Summe Auszahlungen aus der Finanzierungstätigkeit							3.000,00	3.000,00	0,00

1. Nachtragsvoranschlag 2025

Marktgemeinde Sigmundsherberg

NVA Ergebnis- und Finanzierungsvoranschlag Detailnachweis

		MVAG			VC QU	Ergebnisvoranschlag		Finanzierungsvoranschlag		
		EH	FH		VA 2025 inkl. NVA	VA 2025	1. NVA	VA 2025 inkl. NVA	VA 2025	1. NVA
SA4	Saldo (4) Geldfluss aus der Finanzierungstätigkeit (35 – 36)							-3.000,00	-3.000,00	0,00
SA5	Saldo (5) Geldfluss aus der voranschlagswirksamen Gebarung (Saldo 3 + Saldo 4)							-7.700,00	-7.400,00	-300,00
846001	Ortskernprojekt Nahversorger									
Operative Gebarung										
2/846001+808000	Veräußerungen von Waren	2116	3116	16	653.000,00	653.000,00		653.000,00	653.000,00	
2/846001+813000	Erträge aus der Auflösung von Investitionszuschüssen (Kapitaltransfers)	2127			6.700,00	6.700,00				
2/846001+829000	Provision Tabak	2116	3116	18	4.000,00	4.000,00		4.000,00	4.000,00	
SU 21 / 31	Summe Erträge / Einzahlungen operative Gebarung				663.700,00	663.700,00	0,00	657.000,00	657.000,00	0,00
1/846001-413000	Handelswaren	2221	3221	23	450.000,00	450.000,00		450.000,00	450.000,00	
1/846001-454000	Reinigungsmittel	2221	3221		100,00	100,00		100,00	100,00	
1/846001-459000	Sonstige Verbrauchsgüter	2221	3221	23	1.600,00	1.600,00		1.600,00	1.600,00	
1/846001-600000	Strom-Energie	2222	3222	24	22.000,00	22.000,00		22.000,00	22.000,00	
1/846001-600100	Gas-Energie	2222	3222	24	1.500,00	1.500,00		1.500,00	1.500,00	
1/846001-618000	Instandhaltung von sonstigen Anlagen	2224	3224	24	1.500,00	1.500,00		1.500,00	1.500,00	
1/846001-631000	Telefon, Internet	2222	3222	24	700,00	700,00		700,00	700,00	
1/846001-631002	Datexgebühren	2222	3222	24	200,00	200,00		200,00	200,00	
1/846001-640000	Rechts- und Beratungsaufwand	2222	3222	24	2.000,00	2.000,00		2.000,00	2.000,00	
1/846001-659000	Geldverkehrs- und Bankspesen	2244	3244	24	600,00	600,00		600,00	600,00	
1/846001-670000	Versicherungen	2222	3222	24	700,00	700,00		700,00	700,00	
1/846001-680000	Planmäßige Abschreibung	2226			18.000,00	18.000,00				
1/846001-700000	Leasingaufwand Kaffeemaschine	2223	3223	24	800,00	800,00		800,00	800,00	
1/846001-710001	Öffentliche Abgaben (WKO - Grundumlage)	2225	3225		200,00	200,00		200,00	200,00	
1/846001-711000	öffentl. Abgaben	2225	3225	24	3.500,00	3.500,00		3.500,00	3.500,00	
1/846001-722000	Kaffeepauschale	2225	3225	24	1.800,00	1.800,00		1.800,00	1.800,00	
1/846001-728000	Entgelt für Werbekosten	2225	3225	24	5.000,00	5.000,00		5.000,00	5.000,00	
1/846001-728001	Entgelte für Büro/Verwaltung	2225	3225	24	6.300,00	6.300,00		6.300,00	6.300,00	
1/846001-728002	Lohnkosten Nahversorger	2225	3225	24	140.200,00	129.400,00	10.800,00	140.200,00	129.400,00	10.800,00
1/846001-729000	Sonstige Aufwendungen	2225	3225	24	500,00	500,00		500,00	500,00	
SU 22 / 32	Summe Aufwendungen / Auszahlungen operative Gebarung				657.200,00	646.400,00	10.800,00	639.200,00	628.400,00	10.800,00
SA 0 / SA 1	(0) Nettoergebnis (21 - 22) / (1) Geldfluss operative Gebarung (31 – 32)				6.500,00	17.300,00	-10.800,00	17.800,00	28.600,00	-10.800,00
SA01	Saldo (01) Haushaltsrücklagen (230 - 240)				0,00	0,00	0,00	0,00	0,00	0,00
SA00	Saldo (00) Nettoergebnis nach Haushaltsrücklagen (Saldo 0 + Saldo 01)				6.500,00	17.300,00	-10.800,00			
Investive Gebarung										
SU 33	Summe Einzahlungen investive Gebarung							0,00	0,00	0,00
SU 34	Summe Auszahlungen investive Gebarung							0,00	0,00	0,00
SA2	Saldo (2) Geldfluss aus der Investiven Gebarung (33 – 34)							0,00	0,00	0,00

1. Nachtragsvoranschlag 2025

Marktgemeinde Sigmundsherberg

NVA Ergebnis- und Finanzierungsvoranschlag Detailnachweis

		MVAG		VC QU	Ergebnisvoranschlag			Finanzierungsvoranschlag		
		EH	FH		VA 2025 inkl. NVA	VA 2025	1. NVA	VA 2025 inkl. NVA	VA 2025	1. NVA
SA3	Saldo (3) Nettofinanzierungssaldo (Saldo 1 + Saldo 2)							17.800,00	28.600,00	-10.800,00
Finanzierungstätigkeit										
SU 35	Summe Einzahlungen aus der Finanzierungstätigkeit							0,00	0,00	0,00
SU 36	Summe Auszahlungen aus der Finanzierungstätigkeit							0,00	0,00	0,00
SA4	Saldo (4) Geldfluss aus der Finanzierungstätigkeit (35 – 36)							0,00	0,00	0,00
SA5	Saldo (5) Geldfluss aus der voranschlagswirksamen Gebarung (Saldo 3 + Saldo 4)							17.800,00	28.600,00	-10.800,00
846002	Nahversorger - Übertragung/Rückübertragung zum Gemeindeze									
Operative Gebarung										
SU 21 / 31	Summe Erträge / Einzahlungen operative Gebarung				0,00	0,00	0,00	0,00	0,00	0,00
SU 22 / 32	Summe Aufwendungen / Auszahlungen operative Gebarung				0,00	0,00	0,00	0,00	0,00	0,00
SA 0 / SA 1	(0) Nettoergebnis (21 - 22) / (1) Geldfluss operative Gebarung (31 – 32)				0,00	0,00	0,00	0,00	0,00	0,00
SA01	Saldo (01) Haushaltsrücklagen (230 - 240)				0,00	0,00	0,00	0,00	0,00	0,00
SA00	Saldo (00) Nettoergebnis nach Haushaltsrücklagen (Saldo 0 + Saldo 01)				0,00	0,00	0,00			
Investive Gebarung										
6/846002+000000	Nahversorger - Grundstück Übertragung an WAV		3312	1				63.000,00		63.000,00
6/846002+010000	Nahversorger - Gebäude Übertragung an WAV		3313	1				446.500,00		446.500,00
SU 33	Summe Einzahlungen investive Gebarung							509.500,00	0,00	509.500,00
5/846002-000000	Nahversorger - Grundstück Rückübertragung von WAV		3412	1				63.000,00		63.000,00
5/846002-010000	Nahversorger - Gebäude Rückübertragung (WAV)		3413	1				446.500,00		446.500,00
SU 34	Summe Auszahlungen investive Gebarung							509.500,00	0,00	509.500,00
SA2	Saldo (2) Geldfluss aus der Investiven Gebarung (33 – 34)							0,00	0,00	0,00
SA3	Saldo (3) Nettofinanzierungssaldo (Saldo 1 + Saldo 2)							0,00	0,00	0,00
Finanzierungstätigkeit										
SU 35	Summe Einzahlungen aus der Finanzierungstätigkeit							0,00	0,00	0,00
SU 36	Summe Auszahlungen aus der Finanzierungstätigkeit							0,00	0,00	0,00
SA4	Saldo (4) Geldfluss aus der Finanzierungstätigkeit (35 – 36)							0,00	0,00	0,00
SA5	Saldo (5) Geldfluss aus der voranschlagswirksamen Gebarung (Saldo 3 + Saldo 4)							0,00	0,00	0,00

1. Nachtragsvoranschlag 2025

Marktgemeinde Sigmundsherberg

NVA Ergebnis- und Finanzierungsvoranschlag Detailnachweis

		MVAG		VC QU	Ergebnisvoranschlag		Finanzierungsvoranschlag			
		EH	FH		VA 2025 inkl. NVA	VA 2025	1. NVA	VA 2025 inkl. NVA	VA 2025	1. NVA
85	Betriebe mit marktbestimmter Tätigkeit									
850	Betriebe der Wasserversorgung									
850000	Betriebe der Wasserversorgung									
Operative Gebarung										
2/850000+813000	Erträge aus der Auflösung von Investitionszuschüssen (Kapitaltransfers)	2127			1.700,00	1.700,00				
2/850000+816000	Kostenersätze	2114	3114	13	3.500,00	3.500,00		3.500,00	3.500,00	
2/850000+852100	Bereitstellungsgebühr (Sigmundsherberg)	2113	3113	12	45.000,00	45.000,00		45.000,00	45.000,00	
2/850000+852110	Bereitstellungsgebühr (Rodingersdorf)	2113	3113	12	15.000,00	15.000,00		15.000,00	15.000,00	
2/850000+852120	Bereitstellungsgebühr (Missingdorf)	2113	3113	12	8.600,00	8.600,00		8.600,00	8.600,00	
2/850000+852130	Bereitstellungsgebühr (Kainreith)	2113	3113	12	13.400,00	13.400,00		13.400,00	13.400,00	
2/850000+852140	Bereitstellungsgebühr (Walkenstein)	2113	3113	12	5.300,00	5.300,00		5.300,00	5.300,00	
2/850000+852150	Bereitstellungsgebühr (Neubrigg)	2113	3113	12	3.500,00	3.500,00		3.500,00	3.500,00	
2/850000+852160	Wasserbereitstellungsgebühr Röhrawiesen	2113	3113	12	3.200,00	3.200,00		3.200,00	3.200,00	
2/850000+852200	Wasserbezugsgebühr (Sigmundsherberg)	2113	3113	12	100.300,00	100.300,00		100.300,00	100.300,00	
2/850000+852210	Wasserbezugsgebühr (Rodingersdorf)	2113	3113	12	25.400,00	25.400,00		25.400,00	25.400,00	
2/850000+852220	Wasserbezugsgebühr (Missingdorf)	2113	3113	12	10.800,00	10.800,00		10.800,00	10.800,00	
2/850000+852230	Wasserbezugsgebühr (Kainreith)	2113	3113	12	10.900,00	10.900,00		10.900,00	10.900,00	
2/850000+852240	Wasserbezugsgebühr (Walkenstein)	2113	3113	12	8.500,00	8.500,00		8.500,00	8.500,00	
2/850000+852250	Wasserbezugsgebühr (Neubrigg)	2113	3113	12	4.200,00	4.200,00		4.200,00	4.200,00	
2/850000+852260	Wasserbezugsgebühr Röhrawiesen	2113	3113	12	4.000,00	4.000,00		4.000,00	4.000,00	
SU 21 / 31	Summe Erträge / Einzahlungen operative Gebarung				263.300,00	263.300,00	0,00	261.600,00	261.600,00	0,00
1/850000-400000	Geringwertige Wirtschaftsgueter	2221	3221	23	1.700,00		1.700,00	1.700,00		1.700,00
1/850000-413000	Wasserankauf	2221	3221	23	80.000,00	80.000,00		80.000,00	80.000,00	
1/850000-413100	Wasserzähler + Zubehör	2221	3221	23	14.400,00	3.200,00	11.200,00	14.400,00	3.200,00	11.200,00
1/850000-600000	Strom	2222	3222	24	18.600,00	10.100,00	8.500,00	18.600,00	10.100,00	8.500,00
1/850000-612000	Instandhaltung von Wasser- und Kanalisationsanlagen	2224	3224	24	3.000,00	3.000,00		3.000,00	3.000,00	
1/850000-631000	Gebührenüberwachung div. Tiefbehälter und Brunnen	2222	3222	24	1.100,00	1.100,00		1.100,00	1.100,00	
1/850000-650000	Kreditzinsen (WVA Mi,Bru/Kai/Wa,Rod Siedl.erw. Sig,Neu-Brugg,Mi)	2241	3241	25	9.400,00	10.600,00	-1.200,00	9.400,00	10.600,00	-1.200,00
1/850000-650008	Zinsen DL 912 WVA BA08 Siedl.erw. Chr.siedl. II	2241	3241	25	800,00	1.000,00	-200,00	800,00	1.000,00	-200,00
1/850000-670000	Versicherungen	2222	3222	24	700,00	700,00		700,00	700,00	
1/850000-680000	Planmäßige Abschreibung	2226			2.700,00	2.700,00				
1/850000-710000	Öffentliche Abgaben (Gebrauchsabgabe)	2225	3225	24	6.300,00	6.300,00		6.300,00	6.300,00	
1/850000-710001	KEST - Rücklage WVA	2225	3225	24	100,00	100,00		100,00	100,00	

1. Nachtragsvoranschlag 2025

Marktgemeinde Sigmundshergberg

NVA Ergebnis- und Finanzierungsvoranschlag Detailnachweis

		MVAG		VC QU	Ergebnisvoranschlag		Finanzierungsvoranschlag			
		EH	FH		VA 2025 inkl. NVA	VA 2025	1. NVA	VA 2025 inkl. NVA	VA 2025	1. NVA
1/850000-720000	Personalkostenbeiträge	2225	3225	24	59.200,00	59.200,00		59.200,00	59.200,00	
1/850000-720100	Verwaltungskostenbeiträge	2225	3225	24	12.800,00	12.800,00		12.800,00	12.800,00	
1/850000-720200	Kostenbeiträge Auto (50 %) (v.Diesel,Insth.,Vers.)	2225	3225	24	2.100,00	2.100,00		2.100,00	2.100,00	
1/850000-720300	Kostenbeiträge Mandatare	2225	3225	24	20.000,00	20.000,00		20.000,00	20.000,00	
1/850000-728000	Wasseruntersuchungen	2225	3225	24	2.400,00	2.400,00		2.400,00	2.400,00	
1/850000-728001	Untersuchung Druckwasserbehälter	2225	3225	24	900,00	900,00		900,00	900,00	
1/850000-728002	Evaluiierung - Honorar	2225	3225	24	200,00	200,00		200,00	200,00	
1/850000-728003	Entgelte für sonstige Leistungen (Fa.Heicon)	2225	3225	24	700,00	700,00		700,00	700,00	
1/850000-728004	Entgelte für sonstige Leistungen	2225	3225		1.700,00		1.700,00	1.700,00		1.700,00
1/850000-728020	Sonstige Leistungsentgelte	2225	3225	24	100,00	100,00		100,00	100,00	
1/850000-729000	Sonstige Ausgaben	2225	3225	24	500,00	500,00		500,00	500,00	
1/850000-768001	Nachsicht Wasserbezugsgebühr bei Wasserschaden	2234	3234	27	1.000,00	1.000,00		1.000,00	1.000,00	
1/850000-799000	Zuweisungen an Verrechnungsrücklagen zwischen operativer Gebarung und Projekten	2225				10.700,00	-10.700,00			
SU 22 / 32	Summe Aufwendungen / Auszahlungen operative Gebarung				240.400,00	229.400,00	11.000,00	237.700,00	216.000,00	21.700,00
SA 0 / SA 1	(0) Nettoergebnis (21 - 22) / (1) Geldfluss operative Gebarung (31 – 32)				22.900,00	33.900,00	-11.000,00	23.900,00	45.600,00	-21.700,00
SA01	Saldo (01) Haushaltsrücklagen (230 - 240)				0,00	0,00	0,00	0,00	0,00	0,00
SA00	Saldo (00) Nettoergebnis nach Haushaltsrücklagen (Saldo 0 + Saldo 01)				22.900,00	33.900,00	-11.000,00			
Investive Gebarung										
2/850000+307001	W-anschl. u. W-erg.abg. (Kap.transfer von priv. Haushalten)		3334	1 34				25.000,00	18.000,00	7.000,00
SU 33	Summe Einzahlungen investive Gebarung							25.000,00	18.000,00	7.000,00
1/850000-004019	Wasser- und Abwasserbauten und - anlagen		3412	1 40				25.000,00	18.000,00	7.000,00
1/850000-070000	Aktivierungsfähige Rechte (immaterielle Vermögenswerte)		3411	2				1.100,00		1.100,00
SU 34	Summe Auszahlungen investive Gebarung							26.100,00	18.000,00	8.100,00
SA2	Saldo (2) Geldfluss aus der Investiven Gebarung (33 – 34)							-1.100,00	0,00	-1.100,00
SA3	Saldo (3) Nettofinanzierungssaldo (Saldo 1 + Saldo 2)							22.800,00	45.600,00	-22.800,00
Finanzierungstätigkeit										
SU 35	Summe Einzahlungen aus der Finanzierungstätigkeit							0,00	0,00	0,00
1/850000-346000	Tilgung von Bankdarlehen (WVA Mi Bru...,Rod;Siedl.erw.Sig,Mi,Neu-Bru		3614	65				24.500,00	24.500,00	
1/850000-346008	Tilgung DL 912 WVA BA08 Siedl.erw. Chr.Siedl. II		3614	65				1.600,00	1.600,00	
SU 36	Summe Auszahlungen aus der Finanzierungstätigkeit							26.100,00	26.100,00	0,00
SA4	Saldo (4) Geldfluss aus der Finanzierungstätigkeit (35 – 36)							-26.100,00	-26.100,00	0,00

1. Nachtragsvoranschlag 2025

Marktgemeinde Sigmundsherberg

NVA Ergebnis- und Finanzierungsvoranschlag Detailnachweis

		MVAG	VC QU	Ergebnisvoranschlag		Finanzierungsvoranschlag			
		EH	FH	VA 2025 inkl. NVA	VA 2025	1. NVA	VA 2025 inkl. NVA	VA 2025	1. NVA
SA5	Saldo (5) Geldfluss aus der voranschlagswirksamen Gebarung (Saldo 3 + Saldo 4)						-3.300,00	19.500,00	-22.800,00
850001	WVA BA09, Bahnstraße, Eisenbahnkreuzung								
Operative Gebarung									
SU 21 / 31	Summe Erträge / Einzahlungen operative Gebarung			0,00	0,00	0,00	0,00	0,00	0,00
SU 22 / 32	Summe Aufwendungen / Auszahlungen operative Gebarung			0,00	0,00	0,00	0,00	0,00	0,00
SA 0 / SA 1	(0) Nettoergebnis (21 - 22) / (1) Geldfluss operative Gebarung (31 – 32)			0,00	0,00	0,00	0,00	0,00	0,00
SA01	Saldo (01) Haushaltsrücklagen (230 - 240)			0,00	0,00	0,00	0,00	0,00	0,00
SA00	Saldo (00) Nettoergebnis nach Haushaltsrücklagen (Saldo 0 + Saldo 01)			0,00	0,00	0,00			
Investive Gebarung									
SU 33	Summe Einzahlungen investive Gebarung						0,00	0,00	0,00
SU 34	Summe Auszahlungen investive Gebarung						0,00	0,00	0,00
SA2	Saldo (2) Geldfluss aus der Investiven Gebarung (33 – 34)						0,00	0,00	0,00
SA3	Saldo (3) Nettofinanzierungssaldo (Saldo 1 + Saldo 2)						0,00	0,00	0,00
Finanzierungstätigkeit									
SU 35	Summe Einzahlungen aus der Finanzierungstätigkeit						0,00	0,00	0,00
SU 36	Summe Auszahlungen aus der Finanzierungstätigkeit						0,00	0,00	0,00
SA4	Saldo (4) Geldfluss aus der Finanzierungstätigkeit (35 – 36)						0,00	0,00	0,00
SA5	Saldo (5) Geldfluss aus der voranschlagswirksamen Gebarung (Saldo 3 + Saldo 4)						0,00	0,00	0,00
850003	WVA Sigmundsherberg Tiefbehälter Sigmundsherberg								
Operative Gebarung									
SU 21 / 31	Summe Erträge / Einzahlungen operative Gebarung			0,00	0,00	0,00	0,00	0,00	0,00
1/850003-680000	Planmäßige Abschreibung	2226		2.200,00	2.200,00				
SU 22 / 32	Summe Aufwendungen / Auszahlungen operative Gebarung			2.200,00	2.200,00	0,00	0,00	0,00	0,00
SA 0 / SA 1	(0) Nettoergebnis (21 - 22) / (1) Geldfluss operative Gebarung (31 – 32)			-2.200,00	-2.200,00	0,00	0,00	0,00	0,00
SA01	Saldo (01) Haushaltsrücklagen (230 - 240)			0,00	0,00	0,00	0,00	0,00	0,00
SA00	Saldo (00) Nettoergebnis nach Haushaltsrücklagen (Saldo 0 + Saldo 01)			-2.200,00	-2.200,00	0,00			
Investive Gebarung									
SU 33	Summe Einzahlungen investive Gebarung						0,00	0,00	0,00
SU 34	Summe Auszahlungen investive Gebarung						0,00	0,00	0,00
SA2	Saldo (2) Geldfluss aus der Investiven Gebarung (33 – 34)						0,00	0,00	0,00
SA3	Saldo (3) Nettofinanzierungssaldo (Saldo 1 + Saldo 2)						0,00	0,00	0,00
Finanzierungstätigkeit									
SU 35	Summe Einzahlungen aus der Finanzierungstätigkeit						0,00	0,00	0,00
SU 36	Summe Auszahlungen aus der Finanzierungstätigkeit						0,00	0,00	0,00
SA4	Saldo (4) Geldfluss aus der Finanzierungstätigkeit (35 – 36)						0,00	0,00	0,00

1. Nachtragsvoranschlag 2025

Marktgemeinde Sigmundsherberg

NVA Ergebnis- und Finanzierungsvoranschlag Detailnachweis

		MVAG		VC QU	Ergebnisvoranschlag		Finanzierungsvoranschlag			
		EH	FH		VA 2025 inkl. NVA	VA 2025	1. NVA	VA 2025 inkl. NVA	VA 2025	1. NVA
SA5	Saldo (5) Geldfluss aus der voranschlagswirksamen Gebarung (Saldo 3 + Saldo 4)							0,00	0,00	0,00
850007	WVA Siedl.erw. Rod BA 07									
Operative Gebarung										
2/850007+813000	Erträge aus der Auflösung von Investitionszuschüssen (Kapitaltransfers)	2127			700,00	700,00				
SU 21 / 31	Summe Erträge / Einzahlungen operative Gebarung				700,00	700,00	0,00	0,00	0,00	0,00
1/850007-680000	Planmäßige Abschreibung	2226			1.500,00	1.500,00				
SU 22 / 32	Summe Aufwendungen / Auszahlungen operative Gebarung				1.500,00	1.500,00	0,00	0,00	0,00	0,00
SA 0 / SA 1	(0) Nettoergebnis (21 - 22) / (1) Geldfluss operative Gebarung (31 – 32)				-800,00	-800,00	0,00	0,00	0,00	0,00
SA01	Saldo (01) Haushaltsrücklagen (230 - 240)				0,00	0,00	0,00	0,00	0,00	0,00
SA00	Saldo (00) Nettoergebnis nach Haushaltsrücklagen (Saldo 0 + Saldo 01)				-800,00	-800,00	0,00			
Investive Gebarung										
SU 33	Summe Einzahlungen investive Gebarung							0,00	0,00	0,00
SU 34	Summe Auszahlungen investive Gebarung							0,00	0,00	0,00
SA2	Saldo (2) Geldfluss aus der Investiven Gebarung (33 – 34)							0,00	0,00	0,00
SA3	Saldo (3) Nettofinanzierungssaldo (Saldo 1 + Saldo 2)							0,00	0,00	0,00
Finanzierungstätigkeit										
SU 35	Summe Einzahlungen aus der Finanzierungstätigkeit							0,00	0,00	0,00
SU 36	Summe Auszahlungen aus der Finanzierungstätigkeit							0,00	0,00	0,00
SA4	Saldo (4) Geldfluss aus der Finanzierungstätigkeit (35 – 36)							0,00	0,00	0,00
SA5	Saldo (5) Geldfluss aus der voranschlagswirksamen Gebarung (Saldo 3 + Saldo 4)							0,00	0,00	0,00
850100	WVA Sigmundsh. - BA03									
Operative Gebarung										
SU 21 / 31	Summe Erträge / Einzahlungen operative Gebarung				0,00	0,00	0,00	0,00	0,00	0,00
1/850100-680000	Planmäßige Abschreibung	2226			17.100,00	17.100,00				
SU 22 / 32	Summe Aufwendungen / Auszahlungen operative Gebarung				17.100,00	17.100,00	0,00	0,00	0,00	0,00
SA 0 / SA 1	(0) Nettoergebnis (21 - 22) / (1) Geldfluss operative Gebarung (31 – 32)				-17.100,00	-17.100,00	0,00	0,00	0,00	0,00
SA01	Saldo (01) Haushaltsrücklagen (230 - 240)				0,00	0,00	0,00	0,00	0,00	0,00
SA00	Saldo (00) Nettoergebnis nach Haushaltsrücklagen (Saldo 0 + Saldo 01)				-17.100,00	-17.100,00	0,00			
Investive Gebarung										
SU 33	Summe Einzahlungen investive Gebarung							0,00	0,00	0,00
SU 34	Summe Auszahlungen investive Gebarung							0,00	0,00	0,00
SA2	Saldo (2) Geldfluss aus der Investiven Gebarung (33 – 34)							0,00	0,00	0,00
SA3	Saldo (3) Nettofinanzierungssaldo (Saldo 1 + Saldo 2)							0,00	0,00	0,00
Finanzierungstätigkeit										
SU 35	Summe Einzahlungen aus der Finanzierungstätigkeit							0,00	0,00	0,00

1. Nachtragsvoranschlag 2025

Marktgemeinde Sigmundsherberg

NVA Ergebnis- und Finanzierungsvoranschlag Detailnachweis

		MVAG	VC QU	Ergebnisvoranschlag		Finanzierungsvoranschlag			
		EH	FH	VA 2025 inkl. NVA	VA 2025	1. NVA	VA 2025 inkl. NVA	VA 2025	1. NVA
SU 36	Summe Auszahlungen aus der Finanzierungstätigkeit						0,00	0,00	0,00
SA4	Saldo (4) Geldfluss aus der Finanzierungstätigkeit (35 – 36)						0,00	0,00	0,00
SA5	Saldo (5) Geldfluss aus der voranschlagswirksamen Gebarung (Saldo 3 + Saldo 4)						0,00	0,00	0,00
850200	WVA Rodingersdorf								
Operative Gebarung									
SU 21 / 31	Summe Erträge / Einzahlungen operative Gebarung			0,00	0,00	0,00	0,00	0,00	0,00
1/850200-680000	Planmäßige Abschreibung	2226		2.900,00	2.900,00				
SU 22 / 32	Summe Aufwendungen / Auszahlungen operative Gebarung			2.900,00	2.900,00	0,00	0,00	0,00	0,00
SA 0 / SA 1	(0) Nettoergebnis (21 - 22) / (1) Geldfluss operative Gebarung (31 – 32)			-2.900,00	-2.900,00	0,00	0,00	0,00	0,00
SA01	Saldo (01) Haushaltsrücklagen (230 - 240)			0,00	0,00	0,00	0,00	0,00	0,00
SA00	Saldo (00) Nettoergebnis nach Haushaltsrücklagen (Saldo 0 + Saldo 01)			-2.900,00	-2.900,00	0,00			
Investive Gebarung									
SU 33	Summe Einzahlungen investive Gebarung						0,00	0,00	0,00
SU 34	Summe Auszahlungen investive Gebarung						0,00	0,00	0,00
SA2	Saldo (2) Geldfluss aus der Investiven Gebarung (33 – 34)						0,00	0,00	0,00
SA3	Saldo (3) Nettofinanzierungssaldo (Saldo 1 + Saldo 2)						0,00	0,00	0,00
Finanzierungstätigkeit									
SU 35	Summe Einzahlungen aus der Finanzierungstätigkeit						0,00	0,00	0,00
SU 36	Summe Auszahlungen aus der Finanzierungstätigkeit						0,00	0,00	0,00
SA4	Saldo (4) Geldfluss aus der Finanzierungstätigkeit (35 – 36)						0,00	0,00	0,00
SA5	Saldo (5) Geldfluss aus der voranschlagswirksamen Gebarung (Saldo 3 + Saldo 4)						0,00	0,00	0,00
850300	WVA Brugg, Kainreith, Walkenstein								
Operative Gebarung									
2/850300+813000	Erträge aus der Auflösung von Investitionszuschüssen (Kapitaltransfers)	2127		500,00	500,00				
SU 21 / 31	Summe Erträge / Einzahlungen operative Gebarung			500,00	500,00	0,00	0,00	0,00	0,00
1/850300-680000	Planmäßige Abschreibung	2226		2.100,00	2.100,00				
SU 22 / 32	Summe Aufwendungen / Auszahlungen operative Gebarung			2.100,00	2.100,00	0,00	0,00	0,00	0,00
SA 0 / SA 1	(0) Nettoergebnis (21 - 22) / (1) Geldfluss operative Gebarung (31 – 32)			-1.600,00	-1.600,00	0,00	0,00	0,00	0,00
SA01	Saldo (01) Haushaltsrücklagen (230 - 240)			0,00	0,00	0,00	0,00	0,00	0,00
SA00	Saldo (00) Nettoergebnis nach Haushaltsrücklagen (Saldo 0 + Saldo 01)			-1.600,00	-1.600,00	0,00			
Investive Gebarung									
SU 33	Summe Einzahlungen investive Gebarung						0,00	0,00	0,00
SU 34	Summe Auszahlungen investive Gebarung						0,00	0,00	0,00
SA2	Saldo (2) Geldfluss aus der Investiven Gebarung (33 – 34)						0,00	0,00	0,00
SA3	Saldo (3) Nettofinanzierungssaldo (Saldo 1 + Saldo 2)						0,00	0,00	0,00

1. Nachtragsvoranschlag 2025

Marktgemeinde Sigmundsherberg

NVA Ergebnis- und Finanzierungsvoranschlag Detailnachweis

		MVAG	VC QU	Ergebnisvoranschlag		Finanzierungsvoranschlag			
		EH	FH	VA 2025 inkl. NVA	VA 2025	1. NVA	VA 2025 inkl. NVA	VA 2025	1. NVA
Finanzierungstätigkeit									
SU 35	Summe Einzahlungen aus der Finanzierungstätigkeit						0,00	0,00	0,00
SU 36	Summe Auszahlungen aus der Finanzierungstätigkeit						0,00	0,00	0,00
SA4	Saldo (4) Geldfluss aus der Finanzierungstätigkeit (35 – 36)						0,00	0,00	0,00
SA5	Saldo (5) Geldfluss aus der voranschlagswirksamen Gebarung (Saldo 3 + Saldo 4)						0,00	0,00	0,00
850400 WVA Neubrugg - Köck - BA05									
Operative Gebarung									
2/850400+813000	Erträge aus der Auflösung von Investitionszuschüssen (Kapitaltransfers)	2127		2.800,00	2.800,00				
SU 21 / 31	Summe Erträge / Einzahlungen operative Gebarung			2.800,00	2.800,00	0,00	0,00	0,00	0,00
1/850400-680000	Planmäßige Abschreibung	2226		7.200,00	7.200,00				
SU 22 / 32	Summe Aufwendungen / Auszahlungen operative Gebarung			7.200,00	7.200,00	0,00	0,00	0,00	0,00
SA 0 / SA 1	(0) Nettoergebnis (21 - 22) / (1) Geldfluss operative Gebarung (31 – 32)			-4.400,00	-4.400,00	0,00	0,00	0,00	0,00
SA01	Saldo (01) Haushaltsrücklagen (230 - 240)			0,00	0,00	0,00	0,00	0,00	0,00
SA00	Saldo (00) Nettoergebnis nach Haushaltsrücklagen (Saldo 0 + Saldo 01)			-4.400,00	-4.400,00	0,00			
Investive Gebarung									
SU 33	Summe Einzahlungen investive Gebarung						0,00	0,00	0,00
SU 34	Summe Auszahlungen investive Gebarung						0,00	0,00	0,00
SA2	Saldo (2) Geldfluss aus der Investiven Gebarung (33 – 34)						0,00	0,00	0,00
SA3	Saldo (3) Nettofinanzierungssaldo (Saldo 1 + Saldo 2)						0,00	0,00	0,00
Finanzierungstätigkeit									
SU 35	Summe Einzahlungen aus der Finanzierungstätigkeit						0,00	0,00	0,00
SU 36	Summe Auszahlungen aus der Finanzierungstätigkeit						0,00	0,00	0,00
SA4	Saldo (4) Geldfluss aus der Finanzierungstätigkeit (35 – 36)						0,00	0,00	0,00
SA5	Saldo (5) Geldfluss aus der voranschlagswirksamen Gebarung (Saldo 3 + Saldo 4)						0,00	0,00	0,00
850500 WVA Siedlungserweiterung - Sig - BA04									
Operative Gebarung									
2/850500+813000	Erträge aus der Auflösung von Investitionszuschüssen (Kapitaltransfers)	2127		2.200,00	2.200,00				
SU 21 / 31	Summe Erträge / Einzahlungen operative Gebarung			2.200,00	2.200,00	0,00	0,00	0,00	0,00
1/850500-680000	Planmäßige Abschreibung	2226		3.400,00	3.400,00				
SU 22 / 32	Summe Aufwendungen / Auszahlungen operative Gebarung			3.400,00	3.400,00	0,00	0,00	0,00	0,00
SA 0 / SA 1	(0) Nettoergebnis (21 - 22) / (1) Geldfluss operative Gebarung (31 – 32)			-1.200,00	-1.200,00	0,00	0,00	0,00	0,00
SA01	Saldo (01) Haushaltsrücklagen (230 - 240)			0,00	0,00	0,00	0,00	0,00	0,00
SA00	Saldo (00) Nettoergebnis nach Haushaltsrücklagen (Saldo 0 + Saldo 01)			-1.200,00	-1.200,00	0,00			

1. Nachtragsvoranschlag 2025

Marktgemeinde Sigmundsherberg

NVA Ergebnis- und Finanzierungsvoranschlag Detailnachweis

		MVAG	VC QU	Ergebnisvoranschlag		Finanzierungsvoranschlag			
		EH	FH	VA 2025 inkl. NVA	VA 2025	1. NVA	VA 2025 inkl. NVA	VA 2025	1. NVA
Investive Gebarung									
SU 33	Summe Einzahlungen investive Gebarung						0,00	0,00	0,00
SU 34	Summe Auszahlungen investive Gebarung						0,00	0,00	0,00
SA2	Saldo (2) Geldfluss aus der Investiven Gebarung (33 – 34)						0,00	0,00	0,00
SA3	Saldo (3) Nettofinanzierungssaldo (Saldo 1 + Saldo 2)						0,00	0,00	0,00
Finanzierungstätigkeit									
SU 35	Summe Einzahlungen aus der Finanzierungstätigkeit						0,00	0,00	0,00
SU 36	Summe Auszahlungen aus der Finanzierungstätigkeit						0,00	0,00	0,00
SA4	Saldo (4) Geldfluss aus der Finanzierungstätigkeit (35 – 36)						0,00	0,00	0,00
SA5	Saldo (5) Geldfluss aus der voranschlagswirksamen Gebarung (Saldo 3 + Saldo 4)						0,00	0,00	0,00
850502 WVA BA08 - Siedl.erw. Chr.siedl.II									
Operative Gebarung									
2/850502+813000	Erträge aus der Auflösung von Investitionszuschüssen (Kapitaltransfers)	2127		800,00	800,00				
SU 21 / 31	Summe Erträge / Einzahlungen operative Gebarung			800,00	800,00	0,00	0,00	0,00	0,00
1/850502-680000	Planmäßige Abschreibung	2226		4.700,00	4.700,00				
SU 22 / 32	Summe Aufwendungen / Auszahlungen operative Gebarung			4.700,00	4.700,00	0,00	0,00	0,00	0,00
SA 0 / SA 1	(0) Nettoergebnis (21 - 22) / (1) Geldfluss operative Gebarung (31 – 32)			-3.900,00	-3.900,00	0,00	0,00	0,00	0,00
SA01	Saldo (01) Haushaltsrücklagen (230 - 240)			0,00	0,00	0,00	0,00	0,00	0,00
SA00	Saldo (00) Nettoergebnis nach Haushaltsrücklagen (Saldo 0 + Saldo 01)			-3.900,00	-3.900,00	0,00			
Investive Gebarung									
6/850502+307000	Kapitaltransfers von privaten Haushalten und privaten Organisationen ohne Erwerbszweck und andere	3334	1 34				28.100,00		28.100,00
SU 33	Summe Einzahlungen investive Gebarung						28.100,00	0,00	28.100,00
SU 34	Summe Auszahlungen investive Gebarung						0,00	0,00	0,00
SA2	Saldo (2) Geldfluss aus der Investiven Gebarung (33 – 34)						28.100,00	0,00	28.100,00
SA3	Saldo (3) Nettofinanzierungssaldo (Saldo 1 + Saldo 2)						28.100,00	0,00	28.100,00
Finanzierungstätigkeit									
SU 35	Summe Einzahlungen aus der Finanzierungstätigkeit						0,00	0,00	0,00
SU 36	Summe Auszahlungen aus der Finanzierungstätigkeit						0,00	0,00	0,00
SA4	Saldo (4) Geldfluss aus der Finanzierungstätigkeit (35 – 36)						0,00	0,00	0,00
SA5	Saldo (5) Geldfluss aus der voranschlagswirksamen Gebarung (Saldo 3 + Saldo 4)						28.100,00	0,00	28.100,00
850503 WVA Rodingersdorf									
Operative Gebarung									
SU 21 / 31	Summe Erträge / Einzahlungen operative Gebarung			0,00	0,00	0,00	0,00	0,00	0,00

1. Nachtragsvoranschlag 2025

Marktgemeinde Sigmundsherberg

NVA Ergebnis- und Finanzierungsvoranschlag Detailnachweis

		MVAG	VC QU	Ergebnisvoranschlag		Finanzierungsvoranschlag			
		EH	FH	VA 2025 inkl. NVA	VA 2025	1. NVA	VA 2025 inkl. NVA	VA 2025	1. NVA
1/850503-680000	Planmäßige Abschreibung	2226		600,00	600,00				
SU 22 / 32	Summe Aufwendungen / Auszahlungen operative Gebarung			600,00	600,00	0,00	0,00	0,00	0,00
SA 0 / SA 1	(0) Nettoergebnis (21 - 22) / (1) Geldfluss operative Gebarung (31 - 32)			-600,00	-600,00	0,00	0,00	0,00	0,00
SA01	Saldo (01) Haushaltsrücklagen (230 - 240)			0,00	0,00	0,00	0,00	0,00	0,00
SA00	Saldo (00) Nettoergebnis nach Haushaltsrücklagen (Saldo 0 + Saldo 01)			-600,00	-600,00	0,00			
Investive Gebarung									
SU 33	Summe Einzahlungen investive Gebarung						0,00	0,00	0,00
SU 34	Summe Auszahlungen investive Gebarung						0,00	0,00	0,00
SA2	Saldo (2) Geldfluss aus der Investiven Gebarung (33 - 34)						0,00	0,00	0,00
SA3	Saldo (3) Nettofinanzierungssaldo (Saldo 1 + Saldo 2)						0,00	0,00	0,00
Finanzierungstätigkeit									
SU 35	Summe Einzahlungen aus der Finanzierungstätigkeit						0,00	0,00	0,00
SU 36	Summe Auszahlungen aus der Finanzierungstätigkeit						0,00	0,00	0,00
SA4	Saldo (4) Geldfluss aus der Finanzierungstätigkeit (35 - 36)						0,00	0,00	0,00
SA5	Saldo (5) Geldfluss aus der voranschlagswirksamen Gebarung (Saldo 3 + Saldo 4)						0,00	0,00	0,00
850600 WVA Missingdorf BA 06									
Operative Gebarung									
2/850600+813000	Erträge aus der Auflösung von Investitionszuschüssen (Kapitaltransfers)	2127		1.500,00	1.500,00				
SU 21 / 31	Summe Erträge / Einzahlungen operative Gebarung			1.500,00	1.500,00	0,00	0,00	0,00	0,00
1/850600-680000	Planmäßige Abschreibung	2226		2.000,00	2.000,00				
SU 22 / 32	Summe Aufwendungen / Auszahlungen operative Gebarung			2.000,00	2.000,00	0,00	0,00	0,00	0,00
SA 0 / SA 1	(0) Nettoergebnis (21 - 22) / (1) Geldfluss operative Gebarung (31 - 32)			-500,00	-500,00	0,00	0,00	0,00	0,00
SA01	Saldo (01) Haushaltsrücklagen (230 - 240)			0,00	0,00	0,00	0,00	0,00	0,00
SA00	Saldo (00) Nettoergebnis nach Haushaltsrücklagen (Saldo 0 + Saldo 01)			-500,00	-500,00	0,00			
Investive Gebarung									
SU 33	Summe Einzahlungen investive Gebarung						0,00	0,00	0,00
SU 34	Summe Auszahlungen investive Gebarung						0,00	0,00	0,00
SA2	Saldo (2) Geldfluss aus der Investiven Gebarung (33 - 34)						0,00	0,00	0,00
SA3	Saldo (3) Nettofinanzierungssaldo (Saldo 1 + Saldo 2)						0,00	0,00	0,00
Finanzierungstätigkeit									
SU 35	Summe Einzahlungen aus der Finanzierungstätigkeit						0,00	0,00	0,00
SU 36	Summe Auszahlungen aus der Finanzierungstätigkeit						0,00	0,00	0,00
SA4	Saldo (4) Geldfluss aus der Finanzierungstätigkeit (35 - 36)						0,00	0,00	0,00
SA5	Saldo (5) Geldfluss aus der voranschlagswirksamen Gebarung (Saldo 3 + Saldo 4)						0,00	0,00	0,00

1. Nachtragsvoranschlag 2025

Marktgemeinde Sigmundsherberg

NVA Ergebnis- und Finanzierungsvoranschlag Detailnachweis

		MVAG	VC QU	Ergebnisvoranschlag		Finanzierungsvoranschlag			
		EH	FH	VA 2025 inkl. NVA	VA 2025	1. NVA	VA 2025 inkl. NVA	VA 2025	1. NVA
850700	WVA Sig., Rod., PV Anlagen								
Operative Gebarung									
SU 21 / 31	Summe Erträge / Einzahlungen operative Gebarung			0,00	0,00	0,00	0,00	0,00	0,00
1/850700-680000	Planmäßige Abschreibung		2226	3.100,00	3.100,00				
SU 22 / 32	Summe Aufwendungen / Auszahlungen operative Gebarung			3.100,00	3.100,00	0,00	0,00	0,00	0,00
SA 0 / SA 1	(0) Nettoergebnis (21 - 22) / (1) Geldfluss operative Gebarung (31 - 32)			-3.100,00	-3.100,00	0,00	0,00	0,00	0,00
SA01	Saldo (01) Haushaltsrücklagen (230 - 240)			0,00	0,00	0,00	0,00	0,00	0,00
SA00	Saldo (00) Nettoergebnis nach Haushaltsrücklagen (Saldo 0 + Saldo 01)			-3.100,00	-3.100,00	0,00			
Investive Gebarung									
SU 33	Summe Einzahlungen investive Gebarung						0,00	0,00	0,00
SU 34	Summe Auszahlungen investive Gebarung						0,00	0,00	0,00
SA2	Saldo (2) Geldfluss aus der Investiven Gebarung (33 - 34)						0,00	0,00	0,00
SA3	Saldo (3) Nettofinanzierungssaldo (Saldo 1 + Saldo 2)						0,00	0,00	0,00
Finanzierungstätigkeit									
SU 35	Summe Einzahlungen aus der Finanzierungstätigkeit						0,00	0,00	0,00
SU 36	Summe Auszahlungen aus der Finanzierungstätigkeit						0,00	0,00	0,00
SA4	Saldo (4) Geldfluss aus der Finanzierungstätigkeit (35 - 36)						0,00	0,00	0,00
SA5	Saldo (5) Geldfluss aus der voranschlagswirksamen Gebarung (Saldo 3 + Saldo 4)						0,00	0,00	0,00
850800	WVA - Röhrwiesen/Zuleitung Hochbehälter Walkenstein								
Operative Gebarung									
SU 21 / 31	Summe Erträge / Einzahlungen operative Gebarung			0,00	0,00	0,00	0,00	0,00	0,00
1/850800-680000	Planmäßige Abschreibung		2226	7.100,00	7.100,00				
SU 22 / 32	Summe Aufwendungen / Auszahlungen operative Gebarung			7.100,00	7.100,00	0,00	0,00	0,00	0,00
SA 0 / SA 1	(0) Nettoergebnis (21 - 22) / (1) Geldfluss operative Gebarung (31 - 32)			-7.100,00	-7.100,00	0,00	0,00	0,00	0,00
6/850800+894001	Entnahmen von zweckgebundenen Haushaltsrücklagen		2301	14.000,00	14.000,00				
SA01	Saldo (01) Haushaltsrücklagen (230 - 240)			14.000,00	14.000,00	0,00	0,00	0,00	0,00
SA00	Saldo (00) Nettoergebnis nach Haushaltsrücklagen (Saldo 0 + Saldo 01)			6.900,00	6.900,00	0,00			
Investive Gebarung									
SU 33	Summe Einzahlungen investive Gebarung						0,00	0,00	0,00
5/850800-004001	Überwachung Tiefbehälter Sig.		3412				14.000,00	14.000,00	
SU 34	Summe Auszahlungen investive Gebarung						14.000,00	14.000,00	0,00
SA2	Saldo (2) Geldfluss aus der Investiven Gebarung (33 - 34)						-14.000,00	-14.000,00	0,00
SA3	Saldo (3) Nettofinanzierungssaldo (Saldo 1 + Saldo 2)						-14.000,00	-14.000,00	0,00
Finanzierungstätigkeit									
SU 35	Summe Einzahlungen aus der Finanzierungstätigkeit						0,00	0,00	0,00
SU 36	Summe Auszahlungen aus der Finanzierungstätigkeit						0,00	0,00	0,00

1. Nachtragsvoranschlag 2025

Marktgemeinde Sigmundsherberg

NVA Ergebnis- und Finanzierungsvoranschlag Detailnachweis

		MVAG		VC QU	Ergebnisvoranschlag			Finanzierungsvoranschlag		
		EH	FH		VA 2025 inkl. NVA	VA 2025	1. NVA	VA 2025 inkl. NVA	VA 2025	1. NVA
SA4	Saldo (4) Geldfluss aus der Finanzierungstätigkeit (35 – 36)							0,00	0,00	0,00
SA5	Saldo (5) Geldfluss aus der voranschlagswirksamen Gebarung (Saldo 3 + Saldo 4)							-14.000,00	-14.000,00	0,00
850801	WVA Röhrwiesen - BA10									
Operative Gebarung										
6/850801+899000	Entnahmen aus Verrechnungsrücklagen zwischen operativer Gebarung und Projekten	2116		1		10.700,00	-10.700,00			
SU 21 / 31	Summe Erträge / Einzahlungen operative Gebarung				0,00	10.700,00	-10.700,00	0,00	0,00	0,00
SU 22 / 32	Summe Aufwendungen / Auszahlungen operative Gebarung				0,00	0,00	0,00	0,00	0,00	0,00
SA 0 / SA 1	(0) Nettoergebnis (21 - 22) / (1) Geldfluss operative Gebarung (31 – 32)				0,00	10.700,00	-10.700,00	0,00	0,00	0,00
SA01	Saldo (01) Haushaltsrücklagen (230 - 240)				0,00	0,00	0,00	0,00	0,00	0,00
SA00	Saldo (00) Nettoergebnis nach Haushaltsrücklagen (Saldo 0 + Saldo 01)				0,00	10.700,00	-10.700,00			
Investive Gebarung										
6/850801+300000	Kapitaltransfers von Bund, Bundesfonds und Bundeskammern		3331	1 33				1.300,00	1.300,00	
SU 33	Summe Einzahlungen investive Gebarung							1.300,00	1.300,00	0,00
5/850801-004000	WVA - Röhrwiesen Ortsnetz		3412	1 40				12.000,00	12.000,00	
SU 34	Summe Auszahlungen investive Gebarung							12.000,00	12.000,00	0,00
SA2	Saldo (2) Geldfluss aus der Investiven Gebarung (33 – 34)							-10.700,00	-10.700,00	0,00
SA3	Saldo (3) Nettofinanzierungssaldo (Saldo 1 + Saldo 2)							-10.700,00	-10.700,00	0,00
Finanzierungstätigkeit										
6/850801+346000	Investitionsdarlehen von Finanzunternehmen		3514	1 55				96.100,00		96.100,00
SU 35	Summe Einzahlungen aus der Finanzierungstätigkeit							96.100,00	0,00	96.100,00
SU 36	Summe Auszahlungen aus der Finanzierungstätigkeit							0,00	0,00	0,00
SA4	Saldo (4) Geldfluss aus der Finanzierungstätigkeit (35 – 36)							96.100,00	0,00	96.100,00
SA5	Saldo (5) Geldfluss aus der voranschlagswirksamen Gebarung (Saldo 3 + Saldo 4)							85.400,00	-10.700,00	96.100,00
850900	Betriebe der Wasserversorgung									
Operative Gebarung										
SU 21 / 31	Summe Erträge / Einzahlungen operative Gebarung				0,00	0,00	0,00	0,00	0,00	0,00
SU 22 / 32	Summe Aufwendungen / Auszahlungen operative Gebarung				0,00	0,00	0,00	0,00	0,00	0,00
SA 0 / SA 1	(0) Nettoergebnis (21 - 22) / (1) Geldfluss operative Gebarung (31 – 32)				0,00	0,00	0,00	0,00	0,00	0,00
SA01	Saldo (01) Haushaltsrücklagen (230 - 240)				0,00	0,00	0,00	0,00	0,00	0,00
SA00	Saldo (00) Nettoergebnis nach Haushaltsrücklagen (Saldo 0 + Saldo 01)				0,00	0,00	0,00			
Investive Gebarung										
SU 33	Summe Einzahlungen investive Gebarung							0,00	0,00	0,00
SU 34	Summe Auszahlungen investive Gebarung							0,00	0,00	0,00

1. Nachtragsvoranschlag 2025

Marktgemeinde Sigmundsherberg

NVA Ergebnis- und Finanzierungsvoranschlag Detailnachweis

		MVAG			VC QU		Ergebnisvoranschlag		Finanzierungsvoranschlag	
		EH	FH		VA 2025 inkl. NVA	VA 2025	1. NVA	VA 2025 inkl. NVA	VA 2025	1. NVA
SA2	Saldo (2) Geldfluss aus der Investiven Gebarung (33 – 34)							0,00	0,00	0,00
SA3	Saldo (3) Nettofinanzierungssaldo (Saldo 1 + Saldo 2)							0,00	0,00	0,00
Finanzierungstätigkeit										
SU 35	Summe Einzahlungen aus der Finanzierungstätigkeit							0,00	0,00	0,00
SU 36	Summe Auszahlungen aus der Finanzierungstätigkeit							0,00	0,00	0,00
SA4	Saldo (4) Geldfluss aus der Finanzierungstätigkeit (35 – 36)							0,00	0,00	0,00
SA5	Saldo (5) Geldfluss aus der voranschlagswirksamen Gebarung (Saldo 3 + Saldo 4)							0,00	0,00	0,00
851	Betriebe der Abwasserbeseitigung									
851000	Betriebe der Abwasserbeseitigung									
Operative Gebarung										
2/851000+811000	Miet- und Pächtertrag Klärschlammgrube	2115	3115	14	900,00	900,00		900,00	900,00	
2/851000+813000	Erträge aus der Auflösung von Investitionszuschüssen (Kapitaltransfers)		2127		19.300,00	19.300,00				
2/851000+852100	Kanalbenützungsgebühren (Sig. Rod.)	2113	3113	12	272.600,00	245.300,00	27.300,00	272.600,00	245.300,00	27.300,00
2/851000+852200	Kanalbenützungsgebühren (Mi.)	2113	3113	12	32.100,00	29.900,00	2.200,00	32.100,00	29.900,00	2.200,00
2/851000+852300	Kanalbenützungsgebühren (Brugg)	2113	3113	12	11.900,00	11.300,00	600,00	11.900,00	11.300,00	600,00
2/851000+852400	Kanalbenützungsgebühren (Kainreith)	2113	3113	12	39.900,00	36.600,00	3.300,00	39.900,00	36.600,00	3.300,00
2/851000+852500	Kanalbenützungsgebühren (Walkenstein)	2113	3113	12	24.500,00	22.700,00	1.800,00	24.500,00	22.700,00	1.800,00
2/851000+852600	Kanalbenützungsgebühren (Neu- Brugg)	2113	3113	12	10.700,00	9.600,00	1.100,00	10.700,00	9.600,00	1.100,00
2/851000+852700	Kanalbenützungsgebühren Röhrwiesen	2113	3113	12	7.500,00	9.400,00	-1.900,00	7.500,00	9.400,00	-1.900,00
2/851000+860000	Zinsen KPC Kanal	2121	3121	15	17.400,00	17.400,00		17.400,00	17.400,00	
2/851000+861100	Zinsenzuschüsse (nur ABA BA03, ABA BA04)	2121	3121	15	5.900,00	5.900,00		5.900,00	5.900,00	
SU 21 / 31	Summe Erträge / Einzahlungen operative Gebarung				442.700,00	408.300,00	34.400,00	423.400,00	389.000,00	34.400,00
1/851000-455000	Rattengift - ABA Sig.	2221	3221	23	100,00	100,00		100,00	100,00	
1/851000-612000	Instandhaltung von Wasser- und Kanalisationsanlagen	2224	3224	24	1.500,00	1.500,00		1.500,00	1.500,00	
1/851000-650000	Kreditzinsen (ABA Rod,BA03,BA04, Siedl.erw.Sig,Neu-Brugg,Mi)	2241	3241	25	22.400,00	25.200,00	-2.800,00	22.400,00	25.200,00	-2.800,00
1/851000-650017	Zinsen DL 922 ABA Chr.Siedl. II	2241	3241	25	2.700,00	3.300,00	-600,00	2.700,00	3.300,00	-600,00
1/851000-680000	Planmäßige Abschreibung		2226		53.800,00	53.800,00				
1/851000-710000	Öffentliche Abgaben (Gebrauchsabgabe)	2225	3225	24	11.300,00	10.000,00	1.300,00	11.300,00	10.000,00	1.300,00
1/851000-720000	Personalkostenbeiträge ABA	2225	3225	24	37.700,00	37.700,00		37.700,00	37.700,00	
1/851000-720100	Verwaltungskostenbeiträge ABA	2225	3225	24	15.400,00	15.400,00		15.400,00	15.400,00	
1/851000-720200	Kostenbeiträge Auto ABA (76%v.50%) (v.Diesel,Instandh.u.Vers.)	2225	3225	24	1.700,00	1.700,00		1.700,00	1.700,00	
1/851000-720300	Kostenbeiträge Mandatare	2225	3225	24	11.900,00	11.900,00		11.900,00	11.900,00	
1/851000-729000	Sonstige Ausgaben	2225	3225	24	300,00	300,00		300,00	300,00	
1/851000-752000	Beitrag an GAV Maignerbach	2231	3231	26	240.500,00	248.000,00	-7.500,00	240.500,00	248.000,00	-7.500,00

1. Nachtragsvoranschlag 2025

Marktgemeinde Sigmundsherberg

NVA Ergebnis- und Finanzierungsvoranschlag Detailnachweis

		MVAG		VC QU	Ergebnisvoranschlag			Finanzierungsvoranschlag		
		EH	FH		VA 2025 inkl. NVA	VA 2025	1. NVA	VA 2025 inkl. NVA	VA 2025	1. NVA
1/851000-799000	Zuweisungen an Verrechnungsrücklagen zwischen operativer Gebarung und Projekten	2225				11.600,00	-11.600,00			
5/851000-799000	Zuweisungen an Verrechnungsrücklagen zwischen operativer Gebarung und Projekten	2225		1	3.100,00		3.100,00			
1/851000-799001	Zuweisungen an Verrechnungsrücklagen zwischen investiven Projekten	2225		1	7.500,00		7.500,00			
SU 22 / 32	Summe Aufwendungen / Auszahlungen operative Gebarung				409.900,00	420.500,00	-10.600,00	345.500,00	355.100,00	-9.600,00
SA 0 / SA 1	(0) Nettoergebnis (21 - 22) / (1) Geldfluss operative Gebarung (31 – 32)				32.800,00	-12.200,00	45.000,00	77.900,00	33.900,00	44.000,00
SA01	Saldo (01) Haushaltsrücklagen (230 - 240)				0,00	0,00	0,00	0,00	0,00	0,00
SA00	Saldo (00) Nettoergebnis nach Haushaltsrücklagen (Saldo 0 + Saldo 01)				32.800,00	-12.200,00	45.000,00			
Investive Gebarung										
2/851000+300200	KPC Barwert Kanal		3331	33				14.000,00	14.000,00	
2/851000+307001	K-einm. u. K-erg.abg. (Kap.transfer von priv. Haushalten)		3334	1 34				30.000,00	20.000,00	10.000,00
SU 33	Summe Einzahlungen investive Gebarung							44.000,00	34.000,00	10.000,00
1/851000-004020	Wasser- und Abwasserbauten und -anlagen		3412	1 40				30.000,00	20.000,00	10.000,00
SU 34	Summe Auszahlungen investive Gebarung							30.000,00	20.000,00	10.000,00
SA2	Saldo (2) Geldfluss aus der Investiven Gebarung (33 – 34)							14.000,00	14.000,00	0,00
SA3	Saldo (3) Nettofinanzierungssaldo (Saldo 1 + Saldo 2)							91.900,00	47.900,00	44.000,00
Finanzierungstätigkeit										
SU 35	Summe Einzahlungen aus der Finanzierungstätigkeit							0,00	0,00	0,00
1/851000-344000	Tilgung von Bundesdarlehen (WWF) (nur ABA Rod 104/10392)		3611	64				17.100,00	17.100,00	
1/851000-346000	Tilgung von Bankdarlehen (ABA BA03, BA04,Siedl.erw.Sig.Neu-Brugg,Mi)		3614	65				79.100,00	79.100,00	
1/851000-346017	Tilgung DL 922 ABA BA Chr.siedl.II		3614	65				5.400,00	5.400,00	
SU 36	Summe Auszahlungen aus der Finanzierungstätigkeit							101.600,00	101.600,00	0,00
SA4	Saldo (4) Geldfluss aus der Finanzierungstätigkeit (35 – 36)							-101.600,00	-101.600,00	0,00
SA5	Saldo (5) Geldfluss aus der voranschlagswirksamen Gebarung (Saldo 3 + Saldo 4)							-9.700,00	-53.700,00	44.000,00
851002	Leitungskataster									
Operative Gebarung										
6/851002+899001	Entnahmen aus Verrechnungsrücklagen zwischen investiven Projekten	2116		1	54.800,00		54.800,00			
SU 21 / 31	Summe Erträge / Einzahlungen operative Gebarung				54.800,00	0,00	54.800,00	0,00	0,00	0,00
SU 22 / 32	Summe Aufwendungen / Auszahlungen operative Gebarung				0,00	0,00	0,00	0,00	0,00	0,00
SA 0 / SA 1	(0) Nettoergebnis (21 - 22) / (1) Geldfluss operative Gebarung (31 – 32)				54.800,00	0,00	54.800,00	0,00	0,00	0,00
SA01	Saldo (01) Haushaltsrücklagen (230 - 240)				0,00	0,00	0,00	0,00	0,00	0,00

1. Nachtragsvoranschlag 2025

Marktgemeinde Sigmundsherberg

NVA Ergebnis- und Finanzierungsvoranschlag Detailnachweis

		MVAG	VC QU	Ergebnisvoranschlag			Finanzierungsvoranschlag		
		EH	FH	VA 2025 inkl. NVA	VA 2025	1. NVA	VA 2025 inkl. NVA	VA 2025	1. NVA
SA00	Saldo (00) Nettoergebnis nach Haushaltsrücklagen (Saldo 0 + Saldo 01)			54.800,00	0,00	54.800,00			
Investive Gebarung									
6/851002+300000	Kapitaltransfers von Bund, Bundesfonds und Bundeskammern	3331	1 33				30.800,00	26.500,00	4.300,00
6/851002+301000	Kapitaltransfers von Ländern, Landesfonds und Landeskammern	3331	1 33				6.600,00	6.600,00	
SU 33	Summe Einzahlungen investive Gebarung						37.400,00	33.100,00	4.300,00
5/851002-070000	Aktivierungsfähige Rechte (immaterielle Vermögenswerte)	3411	1 42				69.300,00	65.000,00	4.300,00
SU 34	Summe Auszahlungen investive Gebarung						69.300,00	65.000,00	4.300,00
SA2	Saldo (2) Geldfluss aus der Investiven Gebarung (33 – 34)						-31.900,00	-31.900,00	0,00
SA3	Saldo (3) Nettofinanzierungssaldo (Saldo 1 + Saldo 2)						-31.900,00	-31.900,00	0,00
Finanzierungstätigkeit									
SU 35	Summe Einzahlungen aus der Finanzierungstätigkeit						0,00	0,00	0,00
SU 36	Summe Auszahlungen aus der Finanzierungstätigkeit						0,00	0,00	0,00
SA4	Saldo (4) Geldfluss aus der Finanzierungstätigkeit (35 – 36)						0,00	0,00	0,00
SA5	Saldo (5) Geldfluss aus der voranschlagswirksamen Gebarung (Saldo 3 + Saldo 4)						-31.900,00	-31.900,00	0,00
851003	RW Kanal Rodingersdorf								
Operative Gebarung									
SU 21 / 31	Summe Erträge / Einzahlungen operative Gebarung			0,00	0,00	0,00	0,00	0,00	0,00
SU 22 / 32	Summe Aufwendungen / Auszahlungen operative Gebarung			0,00	0,00	0,00	0,00	0,00	0,00
SA 0 / SA 1	(0) Nettoergebnis (21 - 22) / (1) Geldfluss operative Gebarung (31 – 32)			0,00	0,00	0,00	0,00	0,00	0,00
SA01	Saldo (01) Haushaltsrücklagen (230 - 240)			0,00	0,00	0,00	0,00	0,00	0,00
SA00	Saldo (00) Nettoergebnis nach Haushaltsrücklagen (Saldo 0 + Saldo 01)			0,00	0,00	0,00			
Investive Gebarung									
SU 33	Summe Einzahlungen investive Gebarung						0,00	0,00	0,00
SU 34	Summe Auszahlungen investive Gebarung						0,00	0,00	0,00
SA2	Saldo (2) Geldfluss aus der Investiven Gebarung (33 – 34)						0,00	0,00	0,00
SA3	Saldo (3) Nettofinanzierungssaldo (Saldo 1 + Saldo 2)						0,00	0,00	0,00
Finanzierungstätigkeit									
SU 35	Summe Einzahlungen aus der Finanzierungstätigkeit						0,00	0,00	0,00
SU 36	Summe Auszahlungen aus der Finanzierungstätigkeit						0,00	0,00	0,00
SA4	Saldo (4) Geldfluss aus der Finanzierungstätigkeit (35 – 36)						0,00	0,00	0,00
SA5	Saldo (5) Geldfluss aus der voranschlagswirksamen Gebarung (Saldo 3 + Saldo 4)						0,00	0,00	0,00

1. Nachtragsvoranschlag 2025

Marktgemeinde Sigmundsherberg

NVA Ergebnis- und Finanzierungsvoranschlag Detailnachweis

		MVAG		VC QU	Ergebnisvoranschlag		Finanzierungsvoranschlag			
		EH	FH		VA 2025 inkl. NVA	VA 2025	1. NVA	VA 2025 inkl. NVA	VA 2025	1. NVA
851004	ABA Röhrwiesen - BA12									
Operative Gebarung										
6/851004+899000	Entnahmen aus Verrechnungsrücklagen zwischen operativer Gebarung und Projekten	2116		1		11.600,00	-11.600,00			
SU 21 / 31	Summe Erträge / Einzahlungen operative Gebarung				0,00	11.600,00	-11.600,00	0,00	0,00	0,00
SU 22 / 32	Summe Aufwendungen / Auszahlungen operative Gebarung				0,00	0,00	0,00	0,00	0,00	0,00
SA 0 / SA 1	(0) Nettoergebnis (21 - 22) / (1) Geldfluss operative Gebarung (31 – 32)				0,00	11.600,00	-11.600,00	0,00	0,00	0,00
SA01	Saldo (01) Haushaltsrücklagen (230 - 240)				0,00	0,00	0,00	0,00	0,00	0,00
SA00	Saldo (00) Nettoergebnis nach Haushaltsrücklagen (Saldo 0 + Saldo 01)				0,00	11.600,00	-11.600,00			
Investive Gebarung										
6/851004+300000	Kapitaltransfers von Bund, Bundesfonds und Bundeskammern		3331	1 33				12.900,00	12.900,00	
6/851004+301000	Kapitaltransfers von Ländern, Landesfonds und Landeskammern		3331	1 33				25.900,00	25.900,00	
SU 33	Summe Einzahlungen investive Gebarung							38.800,00	38.800,00	0,00
5/851004-004001	ABA Röhrwiesen Kläranlage		3412	1 40				60.600,00	50.400,00	10.200,00
SU 34	Summe Auszahlungen investive Gebarung							60.600,00	50.400,00	10.200,00
SA2	Saldo (2) Geldfluss aus der Investiven Gebarung (33 – 34)							-21.800,00	-11.600,00	-10.200,00
SA3	Saldo (3) Nettofinanzierungssaldo (Saldo 1 + Saldo 2)							-21.800,00	-11.600,00	-10.200,00
Finanzierungstätigkeit										
6/851004+346000	Investitionsdarlehen von Finanzunternehmen		3514	1 55				63.300,00		63.300,00
SU 35	Summe Einzahlungen aus der Finanzierungstätigkeit							63.300,00	0,00	63.300,00
SU 36	Summe Auszahlungen aus der Finanzierungstätigkeit							0,00	0,00	0,00
SA4	Saldo (4) Geldfluss aus der Finanzierungstätigkeit (35 – 36)							63.300,00	0,00	63.300,00
SA5	Saldo (5) Geldfluss aus der voranschlagswirksamen Gebarung (Saldo 3 + Saldo 4)							41.500,00	-11.600,00	53.100,00
851010	ABA Siedl.erw. Rod BA 10									
Operative Gebarung										
2/851010+813000	Erträge aus der Auflösung von Investitionszuschüssen (Kapitaltransfers)	2127			100,00	100,00				
6/851010+899000	Entnahmen aus Verrechnungsrücklagen zwischen operativer Gebarung und Projekten	2116		1	3.100,00		3.100,00			
SU 21 / 31	Summe Erträge / Einzahlungen operative Gebarung				3.200,00	100,00	3.100,00	0,00	0,00	0,00
1/851010-680000	Planmäßige Abschreibung	2226			3.400,00	3.400,00				
SU 22 / 32	Summe Aufwendungen / Auszahlungen operative Gebarung				3.400,00	3.400,00	0,00	0,00	0,00	0,00
SA 0 / SA 1	(0) Nettoergebnis (21 - 22) / (1) Geldfluss operative Gebarung (31 – 32)				-200,00	-3.300,00	3.100,00	0,00	0,00	0,00
SA01	Saldo (01) Haushaltsrücklagen (230 - 240)				0,00	0,00	0,00	0,00	0,00	0,00

1. Nachtragsvoranschlag 2025

Marktgemeinde Sigmundsherberg

NVA Ergebnis- und Finanzierungsvoranschlag Detailnachweis

		MVAG			VC QU	Ergebnisvoranschlag			Finanzierungsvoranschlag		
		EH	FH		VA 2025 inkl. NVA	VA 2025	1. NVA	VA 2025 inkl. NVA	VA 2025	1. NVA	
SA00	Saldo (00) Nettoergebnis nach Haushaltsrücklagen (Saldo 0 + Saldo 01)				-200,00	-3.300,00	3.100,00				
Investive Gebarung											
SU 33	Summe Einzahlungen investive Gebarung							0,00	0,00	0,00	
SU 34	Summe Auszahlungen investive Gebarung							0,00	0,00	0,00	
SA2	Saldo (2) Geldfluss aus der Investiven Gebarung (33 – 34)							0,00	0,00	0,00	
SA3	Saldo (3) Nettofinanzierungssaldo (Saldo 1 + Saldo 2)							0,00	0,00	0,00	
Finanzierungstätigkeit											
SU 35	Summe Einzahlungen aus der Finanzierungstätigkeit							0,00	0,00	0,00	
SU 36	Summe Auszahlungen aus der Finanzierungstätigkeit							0,00	0,00	0,00	
SA4	Saldo (4) Geldfluss aus der Finanzierungstätigkeit (35 – 36)							0,00	0,00	0,00	
SA5	Saldo (5) Geldfluss aus der voranschlagswirksamen Gebarung (Saldo 3 + Saldo 4)							0,00	0,00	0,00	
851100	ABA - Kanal Theras										
Operative Gebarung											
2/851100+813000	Erträge aus der Auflösung von Investitionszuschüssen (Kapitaltransfers)	2127			13.300,00	13.300,00					
2/851100+852100	Kanalbenützungsgebühren (Th.)	2113	3113	12	52.800,00	44.000,00	8.800,00	52.800,00	44.000,00	8.800,00	
2/851100+860000	Zinsen KPC Kanal Th	2121	3121	15	2.000,00	2.000,00		2.000,00	2.000,00		
2/851100+861100	Zinsenzuschuesse (nur Sanier. ABABA07 Th 108/772)	2121	3121	15	5.300,00	6.300,00	-1.000,00	5.300,00	6.300,00	-1.000,00	
SU 21 / 31	Summe Erträge / Einzahlungen operative Gebarung				73.400,00	65.600,00	7.800,00	60.100,00	52.300,00	7.800,00	
1/851100-650000	Kreditzinsen (Sanier.ABA BA07 Th)+ WWF DL 10772	2241	3241	25	5.300,00	6.500,00	-1.200,00	5.300,00	6.500,00	-1.200,00	
1/851100-650001	Zinsen für Finanzschulden in Euro	2241	3241	25	11.400,00	5.500,00	5.900,00	11.400,00	5.500,00	5.900,00	
1/851100-680000	Planmäßige Abschreibung	2226			25.200,00	25.200,00					
1/851100-710000	Öffentliche Abgaben (Gebrauchsabgabe)	2225	3225	24	1.400,00	1.400,00		1.400,00	1.400,00		
1/851100-720000	Personalkostenbeiträge ABA Theras	2225	3225	24	7.700,00	15.400,00	-7.700,00	7.700,00	15.400,00	-7.700,00	
1/851100-720100	Verwaltungskostenbeiträge ABA Theras	2225	3225	24	1.800,00	3.600,00	-1.800,00	1.800,00	3.600,00	-1.800,00	
1/851100-720200	Kostenbeiträge Auto ABATh(24%v.50%) (v.Diesel,Instandh.u.Vers.)	2225	3225	24	200,00	500,00	-300,00	200,00	500,00	-300,00	
1/851100-720300	Kostenbeiträge Mandatare	2225	3225	24	4.000,00	8.100,00	-4.100,00	4.000,00	8.100,00	-4.100,00	
1/851100-729000	Sonstige Ausgaben	2225	3225	24	100,00	100,00		100,00	100,00		
1/851100-799001	Zuweisungen an Verrechnungsrücklagen zwischen investiven Projekten	2225		1	7.300,00		7.300,00				
SU 22 / 32	Summe Aufwendungen / Auszahlungen operative Gebarung				64.400,00	66.300,00	-1.900,00	31.900,00	41.100,00	-9.200,00	
SA 0 / SA 1	(0) Nettoergebnis (21 - 22) / (1) Geldfluss operative Gebarung (31 – 32)				9.000,00	-700,00	9.700,00	28.200,00	11.200,00	17.000,00	
SA01	Saldo (01) Haushaltsrücklagen (230 - 240)				0,00	0,00	0,00	0,00	0,00	0,00	
SA00	Saldo (00) Nettoergebnis nach Haushaltsrücklagen (Saldo 0 + Saldo 01)				9.000,00	-700,00	9.700,00				

1. Nachtragsvoranschlag 2025

Marktgemeinde Sigmundsherberg

NVA Ergebnis- und Finanzierungsvoranschlag Detailnachweis

		MVAG		VC QU	Ergebnisvoranschlag		Finanzierungsvoranschlag			
		EH	FH		VA 2025 inkl. NVA	VA 2025	1. NVA	VA 2025 inkl. NVA	VA 2025	1. NVA
Investive Gebarung										
2/851100+300000	KPC Barwert Kanal Theras		3331	33				5.600,00	5.600,00	
2/851100+307001	K-einm. u. K-erg.abg. (Kap.transfer von priv. Haushalten)		3334	1 34				5.000,00	5.000,00	
SU 33	Summe Einzahlungen investive Gebarung							10.600,00	10.600,00	0,00
1/851100-004021	Wasser- und Abwasserbauten und -anlagen		3412	1 40				5.000,00	5.000,00	
SU 34	Summe Auszahlungen investive Gebarung							5.000,00	5.000,00	0,00
SA2	Saldo (2) Geldfluss aus der Investiven Gebarung (33 – 34)							5.600,00	5.600,00	0,00
SA3	Saldo (3) Nettofinanzierungssaldo (Saldo 1 + Saldo 2)							33.800,00	16.800,00	17.000,00
Finanzierungstätigkeit										
SU 35	Summe Einzahlungen aus der Finanzierungstätigkeit							0,00	0,00	0,00
1/851100-346000	Tilgung von Bankdarlehen (Sanier.ABA BA07 Th)		3614	65				14.900,00	14.900,00	
1/851100-346001	Investitionsdarlehen von Finanzunternehmen		3614	65					32.000,00	-32.000,00
SU 36	Summe Auszahlungen aus der Finanzierungstätigkeit							14.900,00	46.900,00	-32.000,00
SA4	Saldo (4) Geldfluss aus der Finanzierungstätigkeit (35 – 36)							-14.900,00	-46.900,00	32.000,00
SA5	Saldo (5) Geldfluss aus der voranschlagswirksamen Gebarung (Saldo 3 + Saldo 4)							18.900,00	-30.100,00	49.000,00
851200 Betriebe der Abwasserbeseitigung										
Operative Gebarung										
2/851200+813000	Erträge aus der Auflösung von Investitionszuschüssen (Kapitaltransfers)		2127		1.200,00	1.200,00				
2/851200+827000	Personalkostenersätze		2116	3116 18	8.300,00	8.300,00		8.300,00	8.300,00	
SU 21 / 31	Summe Erträge / Einzahlungen operative Gebarung				9.500,00	9.500,00	0,00	8.300,00	8.300,00	0,00
1/851200-511000	Bezüge - GAV		2211	3211 20	10.000,00	9.800,00	200,00	10.000,00	9.800,00	200,00
1/851200-565000	Mehrleistungsvergütungen		2211	3211 20	300,00	300,00		300,00	300,00	
1/851200-580000	DGB für Familienbeihilfen		2212	3212 20	100,00	100,00		100,00	100,00	
1/851200-582000	Sonstiger DGB zur sozialen Sicherheit		2212	3212 20	2.200,00	2.200,00		2.200,00	2.200,00	
1/851200-680000	Planmäßige Abschreibung		2226		2.700,00	2.700,00				
SU 22 / 32	Summe Aufwendungen / Auszahlungen operative Gebarung				15.300,00	15.100,00	200,00	12.600,00	12.400,00	200,00
SA 0 / SA 1	(0) Nettoergebnis (21 - 22) / (1) Geldfluss operative Gebarung (31 – 32)				-5.800,00	-5.600,00	-200,00	-4.300,00	-4.100,00	-200,00
SA01	Saldo (01) Haushaltsrücklagen (230 - 240)				0,00	0,00	0,00	0,00	0,00	0,00
SA00	Saldo (00) Nettoergebnis nach Haushaltsrücklagen (Saldo 0 + Saldo 01)				-5.800,00	-5.600,00	-200,00			
Investive Gebarung										
SU 33	Summe Einzahlungen investive Gebarung							0,00	0,00	0,00
SU 34	Summe Auszahlungen investive Gebarung							0,00	0,00	0,00
SA2	Saldo (2) Geldfluss aus der Investiven Gebarung (33 – 34)							0,00	0,00	0,00

1. Nachtragsvoranschlag 2025

Marktgemeinde Sigmundsherberg

NVA Ergebnis- und Finanzierungsvoranschlag Detailnachweis

		MVAG VC QU			Ergebnisvoranschlag			Finanzierungsvoranschlag		
		EH	FH		VA 2025 inkl. NVA	VA 2025	1. NVA	VA 2025 inkl. NVA	VA 2025	1. NVA
SA3	Saldo (3) Nettofinanzierungssaldo (Saldo 1 + Saldo 2)							-4.300,00	-4.100,00	-200,00
Finanzierungstätigkeit										
SU 35	Summe Einzahlungen aus der Finanzierungstätigkeit							0,00	0,00	0,00
SU 36	Summe Auszahlungen aus der Finanzierungstätigkeit							0,00	0,00	0,00
SA4	Saldo (4) Geldfluss aus der Finanzierungstätigkeit (35 – 36)							0,00	0,00	0,00
SA5	Saldo (5) Geldfluss aus der voranschlagswirksamen Gebarung (Saldo 3 + Saldo 4)							-4.300,00	-4.100,00	-200,00
851400 ABA - Kläranlage Theras										
Operative Gebarung										
SU 21 / 31	Summe Erträge / Einzahlungen operative Gebarung				0,00	0,00	0,00	0,00	0,00	0,00
1/851400-600000	Strom	2222	3222	24	6.100,00	2.700,00	3.400,00	6.100,00	2.700,00	3.400,00
1/851400-680000	Planmäßige Abschreibung	2226			2.100,00	2.100,00				
1/851400-720000	Personalkostenbeiträge KA Theras	2225	3225	24	7.700,00		7.700,00	7.700,00		7.700,00
1/851400-720100	Kostenbeiträge - Bauhof, Verwaltung	2225	3225	24	1.800,00		1.800,00	1.800,00		1.800,00
1/851400-720200	Kostenbeiträge - Auto	2225	3225	24	300,00		300,00	300,00		300,00
1/851400-720300	Kostenbeiträge - Mandatare	2225	3225	24	4.100,00		4.100,00	4.100,00		4.100,00
1/851400-728000	Untersuchungskosten Kläranlage, div. Leistungsentgelte	2225	3225	24	2.000,00	2.000,00		2.000,00	2.000,00	
1/851400-728002	Evaluierung - Honorar	2225	3225	24	100,00	100,00		100,00	100,00	
SU 22 / 32	Summe Aufwendungen / Auszahlungen operative Gebarung				24.200,00	6.900,00	17.300,00	22.100,00	4.800,00	17.300,00
SA 0 / SA 1	(0) Nettoergebnis (21 - 22) / (1) Geldfluss operative Gebarung (31 – 32)				-24.200,00	-6.900,00	-17.300,00	-22.100,00	-4.800,00	-17.300,00
SA01	Saldo (01) Haushaltsrücklagen (230 - 240)				0,00	0,00	0,00	0,00	0,00	0,00
SA00	Saldo (00) Nettoergebnis nach Haushaltsrücklagen (Saldo 0 + Saldo 01)				-24.200,00	-6.900,00	-17.300,00			
Investive Gebarung										
SU 33	Summe Einzahlungen investive Gebarung							0,00	0,00	0,00
SU 34	Summe Auszahlungen investive Gebarung							0,00	0,00	0,00
SA2	Saldo (2) Geldfluss aus der Investiven Gebarung (33 – 34)							0,00	0,00	0,00
SA3	Saldo (3) Nettofinanzierungssaldo (Saldo 1 + Saldo 2)							-22.100,00	-4.800,00	-17.300,00
Finanzierungstätigkeit										
SU 35	Summe Einzahlungen aus der Finanzierungstätigkeit							0,00	0,00	0,00
SU 36	Summe Auszahlungen aus der Finanzierungstätigkeit							0,00	0,00	0,00
SA4	Saldo (4) Geldfluss aus der Finanzierungstätigkeit (35 – 36)							0,00	0,00	0,00
SA5	Saldo (5) Geldfluss aus der voranschlagswirksamen Gebarung (Saldo 3 + Saldo 4)							-22.100,00	-4.800,00	-17.300,00
851510 Betriebe der Abwasserbeseitigung										
Operative Gebarung										
SU 21 / 31	Summe Erträge / Einzahlungen operative Gebarung				0,00	0,00	0,00	0,00	0,00	0,00

1. Nachtragsvoranschlag 2025

Marktgemeinde Sigmundsherberg

NVA Ergebnis- und Finanzierungsvoranschlag Detailnachweis

		MVAG		VC QU	Ergebnisvoranschlag			Finanzierungsvoranschlag		
		EH	FH		VA 2025 inkl. NVA	VA 2025	1. NVA	VA 2025 inkl. NVA	VA 2025	1. NVA
1/851510-650000	Kreditzinsen (ABA Rod,BA03,BA04, Siedl.erw.Sig,Neu-Brugg,Mi)	2241	3241	25		600,00	-600,00		600,00	-600,00
SU 22 / 32	Summe Aufwendungen / Auszahlungen operative Gebarung				0,00	600,00	-600,00	0,00	600,00	-600,00
SA 0 / SA 1	(0) Nettoergebnis (21 - 22) / (1) Geldfluss operative Gebarung (31 – 32)				0,00	-600,00	600,00	0,00	-600,00	600,00
SA01	Saldo (01) Haushaltsrücklagen (230 - 240)				0,00	0,00	0,00	0,00	0,00	0,00
SA00	Saldo (00) Nettoergebnis nach Haushaltsrücklagen (Saldo 0 + Saldo 01)				0,00	-600,00	600,00			
Investive Gebarung										
SU 33	Summe Einzahlungen investive Gebarung							0,00	0,00	0,00
SU 34	Summe Auszahlungen investive Gebarung							0,00	0,00	0,00
SA2	Saldo (2) Geldfluss aus der Investiven Gebarung (33 – 34)							0,00	0,00	0,00
SA3	Saldo (3) Nettofinanzierungssaldo (Saldo 1 + Saldo 2)							0,00	-600,00	600,00
Finanzierungstätigkeit										
6/851510+341000	Darlehensaufnahme		3511	1 54					600,00	-600,00
SU 35	Summe Einzahlungen aus der Finanzierungstätigkeit							0,00	600,00	-600,00
SU 36	Summe Auszahlungen aus der Finanzierungstätigkeit							0,00	0,00	0,00
SA4	Saldo (4) Geldfluss aus der Finanzierungstätigkeit (35 – 36)							0,00	600,00	-600,00
SA5	Saldo (5) Geldfluss aus der voranschlagswirksamen Gebarung (Saldo 3 + Saldo 4)							0,00	0,00	0,00
851600 ABA Theras										
Operative Gebarung										
2/851600+813000	Erträge aus der Auflösung von Investitionszuschüssen (Kapitaltransfers)	2127			2.000,00	2.000,00				
SU 21 / 31	Summe Erträge / Einzahlungen operative Gebarung				2.000,00	2.000,00	0,00	0,00	0,00	0,00
1/851600-680000	Planmäßige Abschreibung	2226			15.000,00	15.000,00				
SU 22 / 32	Summe Aufwendungen / Auszahlungen operative Gebarung				15.000,00	15.000,00	0,00	0,00	0,00	0,00
SA 0 / SA 1	(0) Nettoergebnis (21 - 22) / (1) Geldfluss operative Gebarung (31 – 32)				-13.000,00	-13.000,00	0,00	0,00	0,00	0,00
SA01	Saldo (01) Haushaltsrücklagen (230 - 240)				0,00	0,00	0,00	0,00	0,00	0,00
SA00	Saldo (00) Nettoergebnis nach Haushaltsrücklagen (Saldo 0 + Saldo 01)				-13.000,00	-13.000,00	0,00			
Investive Gebarung										
SU 33	Summe Einzahlungen investive Gebarung							0,00	0,00	0,00
SU 34	Summe Auszahlungen investive Gebarung							0,00	0,00	0,00
SA2	Saldo (2) Geldfluss aus der Investiven Gebarung (33 – 34)							0,00	0,00	0,00
SA3	Saldo (3) Nettofinanzierungssaldo (Saldo 1 + Saldo 2)							0,00	0,00	0,00
Finanzierungstätigkeit										
SU 35	Summe Einzahlungen aus der Finanzierungstätigkeit							0,00	0,00	0,00
SU 36	Summe Auszahlungen aus der Finanzierungstätigkeit							0,00	0,00	0,00
SA4	Saldo (4) Geldfluss aus der Finanzierungstätigkeit (35 – 36)							0,00	0,00	0,00

1. Nachtragsvoranschlag 2025

Marktgemeinde Sigmundsherberg

NVA Ergebnis- und Finanzierungsvoranschlag Detailnachweis

		MVAG		VC QU	Ergebnisvoranschlag			Finanzierungsvoranschlag		
		EH	FH		VA 2025 inkl. NVA	VA 2025	1. NVA	VA 2025 inkl. NVA	VA 2025	1. NVA
SA5	Saldo (5) Geldfluss aus der voranschlagswirksamen Gebarung (Saldo 3 + Saldo 4)							0,00	0,00	0,00
851601	ABA Theras BA13 - Sanierung Kläranlage									
Operative Gebarung										
SU 21 / 31	Summe Erträge / Einzahlungen operative Gebarung				0,00	0,00	0,00	0,00	0,00	0,00
SU 22 / 32	Summe Aufwendungen / Auszahlungen operative Gebarung				0,00	0,00	0,00	0,00	0,00	0,00
SA 0 / SA 1	(0) Nettoergebnis (21 - 22) / (1) Geldfluss operative Gebarung (31 – 32)				0,00	0,00	0,00	0,00	0,00	0,00
SA01	Saldo (01) Haushaltsrücklagen (230 - 240)				0,00	0,00	0,00	0,00	0,00	0,00
SA00	Saldo (00) Nettoergebnis nach Haushaltsrücklagen (Saldo 0 + Saldo 01)				0,00	0,00	0,00			
Investive Gebarung										
6/851601+300000	Kapitaltransferzahlungen von Bund (23 % voraussichtlich)	3331	1	33				345.400,00	345.400,00	
6/851601+301000	Kapitaltransfers von Ländern, Landesfonds und Landeskammern	3331	1	33				240.300,00	240.300,00	
SU 33	Summe Einzahlungen investive Gebarung							585.700,00	585.700,00	0,00
5/851601-010000	Baukosten Betriebsgebäude Kläranlage Theras	3413	1	40				1.501.600,00	1.501.600,00	
SU 34	Summe Auszahlungen investive Gebarung							1.501.600,00	1.501.600,00	0,00
SA2	Saldo (2) Geldfluss aus der Investiven Gebarung (33 – 34)							-915.900,00	-915.900,00	0,00
SA3	Saldo (3) Nettofinanzierungssaldo (Saldo 1 + Saldo 2)							-915.900,00	-915.900,00	0,00
Finanzierungstätigkeit										
6/851601+346000	Darlehen Kläranlage Th	3514	1	55				915.900,00	366.400,00	549.500,00
SU 35	Summe Einzahlungen aus der Finanzierungstätigkeit							915.900,00	366.400,00	549.500,00
SU 36	Summe Auszahlungen aus der Finanzierungstätigkeit							0,00	0,00	0,00
SA4	Saldo (4) Geldfluss aus der Finanzierungstätigkeit (35 – 36)							915.900,00	366.400,00	549.500,00
SA5	Saldo (5) Geldfluss aus der voranschlagswirksamen Gebarung (Saldo 3 + Saldo 4)							0,00	-549.500,00	549.500,00
851610	Darlehensverrechnung ABA Theras									
Operative Gebarung										
SU 21 / 31	Summe Erträge / Einzahlungen operative Gebarung				0,00	0,00	0,00	0,00	0,00	0,00
SU 22 / 32	Summe Aufwendungen / Auszahlungen operative Gebarung				0,00	0,00	0,00	0,00	0,00	0,00
SA 0 / SA 1	(0) Nettoergebnis (21 - 22) / (1) Geldfluss operative Gebarung (31 – 32)				0,00	0,00	0,00	0,00	0,00	0,00
SA01	Saldo (01) Haushaltsrücklagen (230 - 240)				0,00	0,00	0,00	0,00	0,00	0,00
SA00	Saldo (00) Nettoergebnis nach Haushaltsrücklagen (Saldo 0 + Saldo 01)				0,00	0,00	0,00			
Investive Gebarung										
SU 33	Summe Einzahlungen investive Gebarung							0,00	0,00	0,00
SU 34	Summe Auszahlungen investive Gebarung							0,00	0,00	0,00
SA2	Saldo (2) Geldfluss aus der Investiven Gebarung (33 – 34)							0,00	0,00	0,00

1. Nachtragsvoranschlag 2025

Marktgemeinde Sigmundsherberg

NVA Ergebnis- und Finanzierungsvoranschlag Detailnachweis

		MVAG	VC QU	Ergebnisvoranschlag		Finanzierungsvoranschlag		
		EH	FH	VA 2025 inkl. NVA	VA 2025	1. NVA	VA 2025 inkl. NVA	1. NVA
SA3	Saldo (3) Nettofinanzierungssaldo (Saldo 1 + Saldo 2)						0,00	0,00
Finanzierungstätigkeit								
6/851610+341000	Darlehensaufnahme ABA Theras	3511	1 54				200,00	-200,00
SU 35	Summe Einzahlungen aus der Finanzierungstätigkeit						0,00	200,00
SU 36	Summe Auszahlungen aus der Finanzierungstätigkeit						0,00	0,00
SA4	Saldo (4) Geldfluss aus der Finanzierungstätigkeit (35 – 36)						0,00	200,00
SA5	Saldo (5) Geldfluss aus der voranschlagswirksamen Gebarung (Saldo 3 + Saldo 4)						0,00	200,00
851700 ABA Neubrugg - Köck								
Operative Gebarung								
SU 21 / 31	Summe Erträge / Einzahlungen operative Gebarung			0,00	0,00	0,00	0,00	0,00
1/851700-680000	Planmäßige Abschreibung	2226		3.200,00	3.200,00			
SU 22 / 32	Summe Aufwendungen / Auszahlungen operative Gebarung			3.200,00	3.200,00	0,00	0,00	0,00
SA 0 / SA 1	(0) Nettoergebnis (21 - 22) / (1) Geldfluss operative Gebarung (31 – 32)			-3.200,00	-3.200,00	0,00	0,00	0,00
SA01	Saldo (01) Haushaltsrücklagen (230 - 240)			0,00	0,00	0,00	0,00	0,00
SA00	Saldo (00) Nettoergebnis nach Haushaltsrücklagen (Saldo 0 + Saldo 01)			-3.200,00	-3.200,00	0,00		
Investive Gebarung								
SU 33	Summe Einzahlungen investive Gebarung						0,00	0,00
SU 34	Summe Auszahlungen investive Gebarung						0,00	0,00
SA2	Saldo (2) Geldfluss aus der Investiven Gebarung (33 – 34)						0,00	0,00
SA3	Saldo (3) Nettofinanzierungssaldo (Saldo 1 + Saldo 2)						0,00	0,00
Finanzierungstätigkeit								
SU 35	Summe Einzahlungen aus der Finanzierungstätigkeit						0,00	0,00
SU 36	Summe Auszahlungen aus der Finanzierungstätigkeit						0,00	0,00
SA4	Saldo (4) Geldfluss aus der Finanzierungstätigkeit (35 – 36)						0,00	0,00
SA5	Saldo (5) Geldfluss aus der voranschlagswirksamen Gebarung (Saldo 3 + Saldo 4)						0,00	0,00
851800 ABA Siedlungserweiterung - Sig								
Operative Gebarung								
2/851800+813000	Erträge aus der Auflösung von Investitionszuschüssen (Kapitaltransfers)	2127		7.500,00	7.500,00			
SU 21 / 31	Summe Erträge / Einzahlungen operative Gebarung			7.500,00	7.500,00	0,00	0,00	0,00
1/851800-680000	Planmäßige Abschreibung	2226		7.700,00	7.700,00			
SU 22 / 32	Summe Aufwendungen / Auszahlungen operative Gebarung			7.700,00	7.700,00	0,00	0,00	0,00
SA 0 / SA 1	(0) Nettoergebnis (21 - 22) / (1) Geldfluss operative Gebarung (31 – 32)			-200,00	-200,00	0,00	0,00	0,00
SA01	Saldo (01) Haushaltsrücklagen (230 - 240)			0,00	0,00	0,00	0,00	0,00
SA00	Saldo (00) Nettoergebnis nach Haushaltsrücklagen (Saldo 0 + Saldo 01)			-200,00	-200,00	0,00		

1. Nachtragsvoranschlag 2025

Marktgemeinde Sigmundsherberg

NVA Ergebnis- und Finanzierungsvoranschlag Detailnachweis

		MVAG	VC QU	Ergebnisvoranschlag		Finanzierungsvoranschlag			
		EH	FH	VA 2025 inkl. NVA	VA 2025	1. NVA	VA 2025 inkl. NVA	VA 2025	1. NVA
Investive Gebarung									
SU 33	Summe Einzahlungen investive Gebarung						0,00	0,00	0,00
SU 34	Summe Auszahlungen investive Gebarung						0,00	0,00	0,00
SA2	Saldo (2) Geldfluss aus der Investiven Gebarung (33 – 34)						0,00	0,00	0,00
SA3	Saldo (3) Nettofinanzierungssaldo (Saldo 1 + Saldo 2)						0,00	0,00	0,00
Finanzierungstätigkeit									
SU 35	Summe Einzahlungen aus der Finanzierungstätigkeit						0,00	0,00	0,00
SU 36	Summe Auszahlungen aus der Finanzierungstätigkeit						0,00	0,00	0,00
SA4	Saldo (4) Geldfluss aus der Finanzierungstätigkeit (35 – 36)						0,00	0,00	0,00
SA5	Saldo (5) Geldfluss aus der voranschlagswirksamen Gebarung (Saldo 3 + Saldo 4)						0,00	0,00	0,00
851802 ABA BA 11 - Christophorus- Siedlung II									
Operative Gebarung									
2/851802+813000	Erträge aus der Auflösung von Investitionszuschüssen (Kapitaltransfers)	2127		4.000,00	4.000,00				
SU 21 / 31	Summe Erträge / Einzahlungen operative Gebarung			4.000,00	4.000,00	0,00	0,00	0,00	0,00
1/851802-680000	Planmäßige Abschreibung	2226		5.100,00	5.100,00				
5/851802-799001	Zuweisungen an Verrechnungsrücklagen zwischen investiven Projekten	2225	1	40.000,00		40.000,00			
SU 22 / 32	Summe Aufwendungen / Auszahlungen operative Gebarung			45.100,00	5.100,00	40.000,00	0,00	0,00	0,00
SA 0 / SA 1	(0) Nettoergebnis (21 - 22) / (1) Geldfluss operative Gebarung (31 – 32)			-41.100,00	-1.100,00	-40.000,00	0,00	0,00	0,00
SA01	Saldo (01) Haushaltsrücklagen (230 - 240)			0,00	0,00	0,00	0,00	0,00	0,00
SA00	Saldo (00) Nettoergebnis nach Haushaltsrücklagen (Saldo 0 + Saldo 01)			-41.100,00	-1.100,00	-40.000,00			
Investive Gebarung									
6/851802+307000	Kapitaltransfers von privaten Haushalten und privaten Organisationen ohne Erwerbszweck und andere	3334	1				10.200,00		10.200,00
SU 33	Summe Einzahlungen investive Gebarung						10.200,00	0,00	10.200,00
SU 34	Summe Auszahlungen investive Gebarung						0,00	0,00	0,00
SA2	Saldo (2) Geldfluss aus der Investiven Gebarung (33 – 34)						10.200,00	0,00	10.200,00
SA3	Saldo (3) Nettofinanzierungssaldo (Saldo 1 + Saldo 2)						10.200,00	0,00	10.200,00
Finanzierungstätigkeit									
SU 35	Summe Einzahlungen aus der Finanzierungstätigkeit						0,00	0,00	0,00
SU 36	Summe Auszahlungen aus der Finanzierungstätigkeit						0,00	0,00	0,00
SA4	Saldo (4) Geldfluss aus der Finanzierungstätigkeit (35 – 36)						0,00	0,00	0,00
SA5	Saldo (5) Geldfluss aus der voranschlagswirksamen Gebarung (Saldo 3 + Saldo 4)						10.200,00	0,00	10.200,00

1. Nachtragsvoranschlag 2025

Marktgemeinde Sigmundsherberg

NVA Ergebnis- und Finanzierungsvoranschlag Detailnachweis

		MVAG	VC QU	Ergebnisvoranschlag		Finanzierungsvoranschlag			
		EH	FH	VA 2025 inkl. NVA	VA 2025	1. NVA	VA 2025 inkl. NVA	VA 2025	1. NVA
851803	ABA Rodingersdorf								
Operative Gebarung									
SU 21 / 31	Summe Erträge / Einzahlungen operative Gebarung			0,00	0,00	0,00	0,00	0,00	0,00
1/851803-680000	Planmäßige Abschreibung		2226	1.500,00	1.500,00				
SU 22 / 32	Summe Aufwendungen / Auszahlungen operative Gebarung			1.500,00	1.500,00	0,00	0,00	0,00	0,00
SA 0 / SA 1	(0) Nettoergebnis (21 - 22) / (1) Geldfluss operative Gebarung (31 - 32)			-1.500,00	-1.500,00	0,00	0,00	0,00	0,00
SA01	Saldo (01) Haushaltsrücklagen (230 - 240)			0,00	0,00	0,00	0,00	0,00	0,00
SA00	Saldo (00) Nettoergebnis nach Haushaltsrücklagen (Saldo 0 + Saldo 01)			-1.500,00	-1.500,00	0,00			
Investive Gebarung									
SU 33	Summe Einzahlungen investive Gebarung						0,00	0,00	0,00
SU 34	Summe Auszahlungen investive Gebarung						0,00	0,00	0,00
SA2	Saldo (2) Geldfluss aus der Investiven Gebarung (33 - 34)						0,00	0,00	0,00
SA3	Saldo (3) Nettofinanzierungssaldo (Saldo 1 + Saldo 2)						0,00	0,00	0,00
Finanzierungstätigkeit									
SU 35	Summe Einzahlungen aus der Finanzierungstätigkeit						0,00	0,00	0,00
SU 36	Summe Auszahlungen aus der Finanzierungstätigkeit						0,00	0,00	0,00
SA4	Saldo (4) Geldfluss aus der Finanzierungstätigkeit (35 - 36)						0,00	0,00	0,00
SA5	Saldo (5) Geldfluss aus der voranschlagswirksamen Gebarung (Saldo 3 + Saldo 4)						0,00	0,00	0,00
851810	Darlehensverrechnung ABA Siedl.erw. Sig.								
Operative Gebarung									
SU 21 / 31	Summe Erträge / Einzahlungen operative Gebarung			0,00	0,00	0,00	0,00	0,00	0,00
SU 22 / 32	Summe Aufwendungen / Auszahlungen operative Gebarung			0,00	0,00	0,00	0,00	0,00	0,00
SA 0 / SA 1	(0) Nettoergebnis (21 - 22) / (1) Geldfluss operative Gebarung (31 - 32)			0,00	0,00	0,00	0,00	0,00	0,00
SA01	Saldo (01) Haushaltsrücklagen (230 - 240)			0,00	0,00	0,00	0,00	0,00	0,00
SA00	Saldo (00) Nettoergebnis nach Haushaltsrücklagen (Saldo 0 + Saldo 01)			0,00	0,00	0,00			
Investive Gebarung									
SU 33	Summe Einzahlungen investive Gebarung						0,00	0,00	0,00
SU 34	Summe Auszahlungen investive Gebarung						0,00	0,00	0,00
SA2	Saldo (2) Geldfluss aus der Investiven Gebarung (33 - 34)						0,00	0,00	0,00
SA3	Saldo (3) Nettofinanzierungssaldo (Saldo 1 + Saldo 2)						0,00	0,00	0,00
Finanzierungstätigkeit									
6/851810+341000	Darlehensaufnahme ABA Siedl.erw.Sig		3511 1 54					200,00	-200,00
SU 35	Summe Einzahlungen aus der Finanzierungstätigkeit						0,00	200,00	-200,00
SU 36	Summe Auszahlungen aus der Finanzierungstätigkeit						0,00	0,00	0,00
SA4	Saldo (4) Geldfluss aus der Finanzierungstätigkeit (35 - 36)						0,00	200,00	-200,00

1. Nachtragsvoranschlag 2025

Marktgemeinde Sigmundsherberg

NVA Ergebnis- und Finanzierungsvoranschlag Detailnachweis

		MVAG	VC QU	Ergebnisvoranschlag		Finanzierungsvoranschlag			
		EH	FH	VA 2025 inkl. NVA	VA 2025	1. NVA	VA 2025 inkl. NVA	VA 2025	1. NVA
SA5	Saldo (5) Geldfluss aus der voranschlagswirksamen Gebarung (Saldo 3 + Saldo 4)						0,00	200,00	-200,00
851900	ABA Sig. - Fremdwasserzutritte								
Operative Gebarung									
2/851900+813000	Erträge aus der Auflösung von Investitionszuschüssen (Kapitaltransfers)	2127		800,00	800,00				
SU 21 / 31	Summe Erträge / Einzahlungen operative Gebarung			800,00	800,00	0,00	0,00	0,00	0,00
1/851900-680000	Planmäßige Abschreibung	2226		2.000,00	2.000,00				
SU 22 / 32	Summe Aufwendungen / Auszahlungen operative Gebarung			2.000,00	2.000,00	0,00	0,00	0,00	0,00
SA 0 / SA 1	(0) Nettoergebnis (21 - 22) / (1) Geldfluss operative Gebarung (31 – 32)			-1.200,00	-1.200,00	0,00	0,00	0,00	0,00
SA01	Saldo (01) Haushaltsrücklagen (230 - 240)			0,00	0,00	0,00	0,00	0,00	0,00
SA00	Saldo (00) Nettoergebnis nach Haushaltsrücklagen (Saldo 0 + Saldo 01)			-1.200,00	-1.200,00	0,00			
Investive Gebarung									
SU 33	Summe Einzahlungen investive Gebarung						0,00	0,00	0,00
SU 34	Summe Auszahlungen investive Gebarung						0,00	0,00	0,00
SA2	Saldo (2) Geldfluss aus der Investiven Gebarung (33 – 34)						0,00	0,00	0,00
SA3	Saldo (3) Nettofinanzierungssaldo (Saldo 1 + Saldo 2)						0,00	0,00	0,00
Finanzierungstätigkeit									
SU 35	Summe Einzahlungen aus der Finanzierungstätigkeit						0,00	0,00	0,00
SU 36	Summe Auszahlungen aus der Finanzierungstätigkeit						0,00	0,00	0,00
SA4	Saldo (4) Geldfluss aus der Finanzierungstätigkeit (35 – 36)						0,00	0,00	0,00
SA5	Saldo (5) Geldfluss aus der voranschlagswirksamen Gebarung (Saldo 3 + Saldo 4)						0,00	0,00	0,00
851910	WWF, ABA Sig., Fremdwasserzutritte								
Operative Gebarung									
SU 21 / 31	Summe Erträge / Einzahlungen operative Gebarung			0,00	0,00	0,00	0,00	0,00	0,00
1/851910-650000	Kreditzinsen (ABA Rod,BA03,BA04, Siedl.erw.Sig,Neu-Brugg,Mi)	2241	3241	25	200,00	-200,00		200,00	-200,00
SU 22 / 32	Summe Aufwendungen / Auszahlungen operative Gebarung			0,00	200,00	-200,00	0,00	200,00	-200,00
SA 0 / SA 1	(0) Nettoergebnis (21 - 22) / (1) Geldfluss operative Gebarung (31 – 32)			0,00	-200,00	200,00	0,00	-200,00	200,00
SA01	Saldo (01) Haushaltsrücklagen (230 - 240)			0,00	0,00	0,00	0,00	0,00	0,00
SA00	Saldo (00) Nettoergebnis nach Haushaltsrücklagen (Saldo 0 + Saldo 01)			0,00	-200,00	200,00			
Investive Gebarung									
SU 33	Summe Einzahlungen investive Gebarung						0,00	0,00	0,00
SU 34	Summe Auszahlungen investive Gebarung						0,00	0,00	0,00
SA2	Saldo (2) Geldfluss aus der Investiven Gebarung (33 – 34)						0,00	0,00	0,00
SA3	Saldo (3) Nettofinanzierungssaldo (Saldo 1 + Saldo 2)						0,00	-200,00	200,00

1. Nachtragsvoranschlag 2025

Marktgemeinde Sigmundsherberg

NVA Ergebnis- und Finanzierungsvoranschlag Detailnachweis

		MVAG		VC QU	Ergebnisvoranschlag		Finanzierungsvoranschlag			
		EH	FH		VA 2025 inkl. NVA	VA 2025	1. NVA	VA 2025 inkl. NVA	VA 2025	1. NVA
Finanzierungstätigkeit										
6/851910+341000	Darlehensaufnahme		3511	1 54					200,00	-200,00
SU 35	Summe Einzahlungen aus der Finanzierungstätigkeit							0,00	200,00	-200,00
SU 36	Summe Auszahlungen aus der Finanzierungstätigkeit							0,00	0,00	0,00
SA4	Saldo (4) Geldfluss aus der Finanzierungstätigkeit (35 – 36)							0,00	200,00	-200,00
SA5	Saldo (5) Geldfluss aus der voranschlagswirksamen Gebarung (Saldo 3 + Saldo 4)							0,00	0,00	0,00
853	Betriebe für die Errichtung und Verwaltung von Wohn- und Ges									
853000	Betrieb für Wohn- und Geschäftsgebäude									
Operative Gebarung										
2/853000+811000	Mieten und Betriebskostenersätze	2115	3115	14	19.200,00	19.200,00		19.200,00	19.200,00	
SU 21 / 31	Summe Erträge / Einzahlungen operative Gebarung				19.200,00	19.200,00	0,00	19.200,00	19.200,00	0,00
1/853000-614000	Instandhaltung von Gebäuden	2224	3224	24	1.600,00	500,00	1.100,00	1.600,00	500,00	1.100,00
1/853000-650000	Kreditzinsen	2241	3241	25	1.500,00	1.500,00		1.500,00	1.500,00	
1/853000-670000	Versicherungen	2222	3222	24	1.100,00	1.100,00		1.100,00	1.100,00	
1/853000-680000	Planmäßige Abschreibung	2226			8.200,00	8.200,00				
1/853000-711000	Öffentliche Abgaben	2225	3225	24	1.600,00	1.600,00		1.600,00	1.600,00	
1/853000-728000	Sonstige Leistungsentgelte (Kehrgebühren etc.)	2225	3225	24	100,00	100,00		100,00	100,00	
SU 22 / 32	Summe Aufwendungen / Auszahlungen operative Gebarung				14.100,00	13.000,00	1.100,00	5.900,00	4.800,00	1.100,00
SA 0 / SA 1	(0) Nettoergebnis (21 - 22) / (1) Geldfluss operative Gebarung (31 – 32)				5.100,00	6.200,00	-1.100,00	13.300,00	14.400,00	-1.100,00
SA01	Saldo (01) Haushaltsrücklagen (230 - 240)				0,00	0,00	0,00	0,00	0,00	0,00
SA00	Saldo (00) Nettoergebnis nach Haushaltsrücklagen (Saldo 0 + Saldo 01)				5.100,00	6.200,00	-1.100,00			
Investive Gebarung										
SU 33	Summe Einzahlungen investive Gebarung							0,00	0,00	0,00
SU 34	Summe Auszahlungen investive Gebarung							0,00	0,00	0,00
SA2	Saldo (2) Geldfluss aus der Investiven Gebarung (33 – 34)							0,00	0,00	0,00
SA3	Saldo (3) Nettofinanzierungssaldo (Saldo 1 + Saldo 2)							13.300,00	14.400,00	-1.100,00
Finanzierungstätigkeit										
SU 35	Summe Einzahlungen aus der Finanzierungstätigkeit							0,00	0,00	0,00
1/853000-344000	Tilgung Althausanierung		3611	64				6.100,00	6.100,00	
1/853000-346000	Tilgung von Bankdarlehen		3614	65				2.200,00	2.200,00	
SU 36	Summe Auszahlungen aus der Finanzierungstätigkeit							8.300,00	8.300,00	0,00
SA4	Saldo (4) Geldfluss aus der Finanzierungstätigkeit (35 – 36)							-8.300,00	-8.300,00	0,00
SA5	Saldo (5) Geldfluss aus der voranschlagswirksamen Gebarung (Saldo 3 + Saldo 4)							5.000,00	6.100,00	-1.100,00

1. Nachtragsvoranschlag 2025

Marktgemeinde Sigmundsherberg

NVA Ergebnis- und Finanzierungsvoranschlag Detailnachweis

		MVAG		VC QU	Ergebnisvoranschlag		Finanzierungsvoranschlag			
		EH	FH		VA 2025 inkl. NVA	VA 2025	1. NVA	VA 2025 inkl. NVA	VA 2025	1. NVA
853100	Betrieb für Wohn- und Geschäftsgebäude									
Operative Gebarung										
SU 21 / 31	Summe Erträge / Einzahlungen operative Gebarung				0,00	0,00	0,00	0,00	0,00	0,00
5/853100-799000	Zuweisungen an Verrechnungsrücklagen zwischen operativer Gebarung und Projekten	2225		1	2.000,00	2.000,00				
SU 22 / 32	Summe Aufwendungen / Auszahlungen operative Gebarung				2.000,00	2.000,00	0,00	0,00	0,00	0,00
SA 0 / SA 1	(0) Nettoergebnis (21 - 22) / (1) Geldfluss operative Gebarung (31 – 32)				-2.000,00	-2.000,00	0,00	0,00	0,00	0,00
SA01	Saldo (01) Haushaltsrücklagen (230 - 240)				0,00	0,00	0,00	0,00	0,00	0,00
SA00	Saldo (00) Nettoergebnis nach Haushaltsrücklagen (Saldo 0 + Saldo 01)				-2.000,00	-2.000,00	0,00			
Investive Gebarung										
SU 33	Summe Einzahlungen investive Gebarung							0,00	0,00	0,00
SU 34	Summe Auszahlungen investive Gebarung							0,00	0,00	0,00
SA2	Saldo (2) Geldfluss aus der Investiven Gebarung (33 – 34)							0,00	0,00	0,00
SA3	Saldo (3) Nettofinanzierungssaldo (Saldo 1 + Saldo 2)							0,00	0,00	0,00
Finanzierungstätigkeit										
6/853100+341000	Annuitätenzuschuss Arzthaus		3511	1 54				2.000,00	2.000,00	
SU 35	Summe Einzahlungen aus der Finanzierungstätigkeit							2.000,00	2.000,00	0,00
SU 36	Summe Auszahlungen aus der Finanzierungstätigkeit							0,00	0,00	0,00
SA4	Saldo (4) Geldfluss aus der Finanzierungstätigkeit (35 – 36)							2.000,00	2.000,00	0,00
SA5	Saldo (5) Geldfluss aus der voranschlagswirksamen Gebarung (Saldo 3 + Saldo 4)							2.000,00	2.000,00	0,00
853200	Gasthaus									
Operative Gebarung										
SU 21 / 31	Summe Erträge / Einzahlungen operative Gebarung				0,00	0,00	0,00	0,00	0,00	0,00
1/853200-650000	Zinsen für Finanzschulden in Euro	2241	3241	25		12.400,00	-12.400,00		12.400,00	-12.400,00
SU 22 / 32	Summe Aufwendungen / Auszahlungen operative Gebarung				0,00	12.400,00	-12.400,00	0,00	12.400,00	-12.400,00
SA 0 / SA 1	(0) Nettoergebnis (21 - 22) / (1) Geldfluss operative Gebarung (31 – 32)				0,00	-12.400,00	12.400,00	0,00	-12.400,00	12.400,00
SA01	Saldo (01) Haushaltsrücklagen (230 - 240)				0,00	0,00	0,00	0,00	0,00	0,00
SA00	Saldo (00) Nettoergebnis nach Haushaltsrücklagen (Saldo 0 + Saldo 01)				0,00	-12.400,00	12.400,00			
Investive Gebarung										
SU 33	Summe Einzahlungen investive Gebarung							0,00	0,00	0,00
5/853200-000000	Bebaute Grundstücke Gasthaus		3412	1 40				120.300,00	57.600,00	62.700,00
5/853200-010000	Gebäude und Bauten Gasthaus		3413	1 40				1.563.900,00	1.497.500,00	66.400,00
5/853200-042000	Amts-, Betriebs- und Geschäftsausstattung Gasthaus		3415	1 41				402.800,00	402.800,00	
SU 34	Summe Auszahlungen investive Gebarung							2.087.000,00	1.957.900,00	129.100,00
SA2	Saldo (2) Geldfluss aus der Investiven Gebarung (33 – 34)							-2.087.000,00	-1.957.900,00	-129.100,00

1. Nachtragsvoranschlag 2025

Marktgemeinde Sigmundsherberg

NVA Ergebnis- und Finanzierungsvoranschlag Detailnachweis

		MVAG	VC QU	Ergebnisvoranschlag			Finanzierungsvoranschlag		
		EH	FH	VA 2025 inkl. NVA	VA 2025	1. NVA	VA 2025 inkl. NVA	VA 2025	1. NVA
SA3	Saldo (3) Nettofinanzierungssaldo (Saldo 1 + Saldo 2)						-2.087.000,00	-1.970.300,00	-116.700,00
Finanzierungstätigkeit									
6/853200+346000	Investitionsdarlehen von Finanzunternehmen	3514	1 55				1.684.200,00	622.000,00	1.062.200,00
SU 35	Summe Einzahlungen aus der Finanzierungstätigkeit						1.684.200,00	622.000,00	1.062.200,00
1/853200-346000	Investitionsdarlehen von Finanzunternehmen	3614	65					25.500,00	-25.500,00
SU 36	Summe Auszahlungen aus der Finanzierungstätigkeit						0,00	25.500,00	-25.500,00
SA4	Saldo (4) Geldfluss aus der Finanzierungstätigkeit (35 – 36)						1.684.200,00	596.500,00	1.087.700,00
SA5	Saldo (5) Geldfluss aus der voranschlagswirksamen Gebarung (Saldo 3 + Saldo 4)						-402.800,00	-1.373.800,00	971.000,00
858	Zusammengefasste Betriebe mit marktbestimmter Tätigkeit								
858000	Vermessung Liegenschaft (Wasser und Kanal)								
Operative Gebarung									
SU 21 / 31	Summe Erträge / Einzahlungen operative Gebarung			0,00	0,00	0,00	0,00	0,00	0,00
1/858000-680000	Planmäßige Abschreibung	2226		6.300,00	6.300,00				
SU 22 / 32	Summe Aufwendungen / Auszahlungen operative Gebarung			6.300,00	6.300,00	0,00	0,00	0,00	0,00
SA 0 / SA 1	(0) Nettoergebnis (21 - 22) / (1) Geldfluss operative Gebarung (31 – 32)			-6.300,00	-6.300,00	0,00	0,00	0,00	0,00
SA01	Saldo (01) Haushaltsrücklagen (230 - 240)			0,00	0,00	0,00	0,00	0,00	0,00
SA00	Saldo (00) Nettoergebnis nach Haushaltsrücklagen (Saldo 0 + Saldo 01)			-6.300,00	-6.300,00	0,00			
Investive Gebarung									
SU 33	Summe Einzahlungen investive Gebarung						0,00	0,00	0,00
SU 34	Summe Auszahlungen investive Gebarung						0,00	0,00	0,00
SA2	Saldo (2) Geldfluss aus der Investiven Gebarung (33 – 34)						0,00	0,00	0,00
SA3	Saldo (3) Nettofinanzierungssaldo (Saldo 1 + Saldo 2)						0,00	0,00	0,00
Finanzierungstätigkeit									
SU 35	Summe Einzahlungen aus der Finanzierungstätigkeit						0,00	0,00	0,00
SU 36	Summe Auszahlungen aus der Finanzierungstätigkeit						0,00	0,00	0,00
SA4	Saldo (4) Geldfluss aus der Finanzierungstätigkeit (35 – 36)						0,00	0,00	0,00
SA5	Saldo (5) Geldfluss aus der voranschlagswirksamen Gebarung (Saldo 3 + Saldo 4)						0,00	0,00	0,00
859	Sonstige Betriebe mit marktbestimmter Tätigkeit								
859000	Breitband - Internet								
Operative Gebarung									
SU 21 / 31	Summe Erträge / Einzahlungen operative Gebarung			0,00	0,00	0,00	0,00	0,00	0,00
SU 22 / 32	Summe Aufwendungen / Auszahlungen operative Gebarung			0,00	0,00	0,00	0,00	0,00	0,00
SA 0 / SA 1	(0) Nettoergebnis (21 - 22) / (1) Geldfluss operative Gebarung (31 – 32)			0,00	0,00	0,00	0,00	0,00	0,00
SA01	Saldo (01) Haushaltsrücklagen (230 - 240)			0,00	0,00	0,00	0,00	0,00	0,00

1. Nachtragsvoranschlag 2025

Marktgemeinde Sigmundsherberg

NVA Ergebnis- und Finanzierungsvoranschlag Detailnachweis

		MVAG VC QU			Ergebnisvoranschlag			Finanzierungsvoranschlag		
		EH	FH		VA 2025 inkl. NVA	VA 2025	1. NVA	VA 2025 inkl. NVA	VA 2025	1. NVA
SA00	Saldo (00) Nettoergebnis nach Haushaltsrücklagen (Saldo 0 + Saldo 01)				0,00	0,00	0,00			
Investive Gebarung										
SU 33	Summe Einzahlungen investive Gebarung							0,00	0,00	0,00
SU 34	Summe Auszahlungen investive Gebarung							0,00	0,00	0,00
SA2	Saldo (2) Geldfluss aus der Investiven Gebarung (33 – 34)							0,00	0,00	0,00
SA3	Saldo (3) Nettofinanzierungssaldo (Saldo 1 + Saldo 2)							0,00	0,00	0,00
Finanzierungstätigkeit										
SU 35	Summe Einzahlungen aus der Finanzierungstätigkeit							0,00	0,00	0,00
SU 36	Summe Auszahlungen aus der Finanzierungstätigkeit							0,00	0,00	0,00
SA4	Saldo (4) Geldfluss aus der Finanzierungstätigkeit (35 – 36)							0,00	0,00	0,00
SA5	Saldo (5) Geldfluss aus der voranschlagswirksamen Gebarung (Saldo 3 + Saldo 4)							0,00	0,00	0,00
89 Wirtschaftliche Unternehmungen (Fortsetzung)										
894 Stadthallen, Kongresshäuser										
894000 Festsaal										
Operative Gebarung										
2/894000+861001	Transfers von Ländern, Landesfonds und Landeskammern	2121	3121	15		4.000,00	-4.000,00		4.000,00	-4.000,00
SU 21 / 31	Summe Erträge / Einzahlungen operative Gebarung				0,00	4.000,00	-4.000,00	0,00	4.000,00	-4.000,00
1/894000-650000	Zinsen für Finanzschulden in Euro	2241	3241	25		12.900,00	-12.900,00		12.900,00	-12.900,00
SU 22 / 32	Summe Aufwendungen / Auszahlungen operative Gebarung				0,00	12.900,00	-12.900,00	0,00	12.900,00	-12.900,00
SA 0 / SA 1	(0) Nettoergebnis (21 - 22) / (1) Geldfluss operative Gebarung (31 – 32)				0,00	-8.900,00	8.900,00	0,00	-8.900,00	8.900,00
SA01	Saldo (01) Haushaltsrücklagen (230 - 240)				0,00	0,00	0,00	0,00	0,00	0,00
SA00	Saldo (00) Nettoergebnis nach Haushaltsrücklagen (Saldo 0 + Saldo 01)				0,00	-8.900,00	8.900,00			
Investive Gebarung										
SU 33	Summe Einzahlungen investive Gebarung							0,00	0,00	0,00
5/894000-000000	Bebaute Grundstücke-Festsaal		3412	1 40				145.900,00	69.900,00	76.000,00
5/894000-010000	Gebäude und Bauten-Festsaal		3413	1 40				1.879.400,00	1.545.000,00	334.400,00
5/894000-042000	Amts-, Betriebs- und Geschäftsausstattung-Festsaal		3415	1 41				127.200,00	127.200,00	
SU 34	Summe Auszahlungen investive Gebarung							2.152.500,00	1.742.100,00	410.400,00
SA2	Saldo (2) Geldfluss aus der Investiven Gebarung (33 – 34)							-2.152.500,00	-1.742.100,00	-410.400,00
SA3	Saldo (3) Nettofinanzierungssaldo (Saldo 1 + Saldo 2)							-2.152.500,00	-1.751.000,00	-401.500,00
Finanzierungstätigkeit										
6/894000+346000	Investitionsdarlehen von Finanzunternehmen		3514	1 55				1.527.500,00	646.000,00	881.500,00
SU 35	Summe Einzahlungen aus der Finanzierungstätigkeit							1.527.500,00	646.000,00	881.500,00

1. Nachtragsvoranschlag 2025

Marktgemeinde Sigmundsherberg

NVA Ergebnis- und Finanzierungsvoranschlag Detailnachweis

		MVAG		VC QU	Ergebnisvoranschlag			Finanzierungsvoranschlag		
		EH	FH		VA 2025 inkl. NVA	VA 2025	1. NVA	VA 2025 inkl. NVA	VA 2025	1. NVA
1/894000-346000	Investitionsdarlehen von Finanzunternehmen		3614	65					26.500,00	-26.500,00
SU 36	Summe Auszahlungen aus der Finanzierungstätigkeit							0,00	26.500,00	-26.500,00
SA4	Saldo (4) Geldfluss aus der Finanzierungstätigkeit (35 – 36)							1.527.500,00	619.500,00	908.000,00
SA5	Saldo (5) Geldfluss aus der voranschlagswirksamen Gebarung (Saldo 3 + Saldo 4)							-625.000,00	-1.131.500,00	506.500,00

1. Nachtragsvoranschlag 2025

Marktgemeinde Sigmundsherberg

NVA Ergebnis- und Finanzierungsvoranschlag Detailnachweis

		MVAG		VC QU	Ergebnisvoranschlag		Finanzierungsvoranschlag			
		EH	FH		VA 2025 inkl. NVA	VA 2025	1. NVA	VA 2025 inkl. NVA	VA 2025	1. NVA
9 Finanzwirtschaft										
90	Gesonderte Verwaltung									
900	Gesonderte Verwaltung									
900000	Gesonderte Verwaltung									
Operative Gebarung										
2/900000+829000	Sonstige Einnahmen	2116	3116	18	2.000,00	2.000,00		2.000,00	2.000,00	
2/900000+829001	Sonstige Erträge	2116	3116	18	17.000,00	17.000,00		17.000,00	17.000,00	
SU 21 / 31	Summe Erträge / Einzahlungen operative Gebarung				19.000,00	19.000,00	0,00	19.000,00	19.000,00	0,00
1/900000-728000	Sonstige Leistungsentgelte (Gemdat)	2225	3225	24	25.000,00	25.000,00		25.000,00	25.000,00	
1/900000-728001	Entgelte für sonstige Leistungen (Fa. Heicon)	2225	3225	24	4.000,00	4.000,00		4.000,00	4.000,00	
1/900000-729000	Sonstige Ausgaben	2225	3225	24	100,00	100,00		100,00	100,00	
SU 22 / 32	Summe Aufwendungen / Auszahlungen operative Gebarung				29.100,00	29.100,00	0,00	29.100,00	29.100,00	0,00
SA 0 / SA 1	(0) Nettoergebnis (21 - 22) / (1) Geldfluss operative Gebarung (31 – 32)				-10.100,00	-10.100,00	0,00	-10.100,00	-10.100,00	0,00
SA01	Saldo (01) Haushaltsrücklagen (230 - 240)				0,00	0,00	0,00	0,00	0,00	0,00
SA00	Saldo (00) Nettoergebnis nach Haushaltsrücklagen (Saldo 0 + Saldo 01)				-10.100,00	-10.100,00	0,00			
Investive Gebarung										
SU 33	Summe Einzahlungen investive Gebarung							0,00	0,00	0,00
SU 34	Summe Auszahlungen investive Gebarung							0,00	0,00	0,00
SA2	Saldo (2) Geldfluss aus der Investiven Gebarung (33 – 34)							0,00	0,00	0,00
SA3	Saldo (3) Nettofinanzierungssaldo (Saldo 1 + Saldo 2)							-10.100,00	-10.100,00	0,00
Finanzierungstätigkeit										
SU 35	Summe Einzahlungen aus der Finanzierungstätigkeit							0,00	0,00	0,00
SU 36	Summe Auszahlungen aus der Finanzierungstätigkeit							0,00	0,00	0,00
SA4	Saldo (4) Geldfluss aus der Finanzierungstätigkeit (35 – 36)							0,00	0,00	0,00
SA5	Saldo (5) Geldfluss aus der voranschlagswirksamen Gebarung (Saldo 3 + Saldo 4)							-10.100,00	-10.100,00	0,00
91	Kapitalvermögen und Stiftungen ohne eigene Rechtspersönlichkeit									
910	Geldverkehr									
910000	Geldverkehr									
Operative Gebarung										
2/910000+823000	Zinsen der Giro- und Spargirokonten	2131	3131	14	200,00	200,00		200,00	200,00	
SU 21 / 31	Summe Erträge / Einzahlungen operative Gebarung				200,00	200,00	0,00	200,00	200,00	0,00
1/910000-650000	Zinsen für Kassenkredite	2241	3241	25	9.600,00		9.600,00	9.600,00		9.600,00
1/910000-650100	Zinsen für Kassenkredite	2241	3241	25	100,00	100,00		100,00	100,00	
1/910000-659000	Geldverkehrsspesen	2244	3244	24	3.500,00	3.500,00		3.500,00	3.500,00	

1. Nachtragsvoranschlag 2025

Marktgemeinde Sigmundsherberg

NVA Ergebnis- und Finanzierungsvoranschlag Detailnachweis

		MVAG			Ergebnisvoranschlag			Finanzierungsvoranschlag		
		EH	FH	VC QU	VA 2025 inkl. NVA	VA 2025	1. NVA	VA 2025 inkl. NVA	VA 2025	1. NVA
1/910000-710000	Geldverkehr Steuern und Abgaben	2225	3225	24	100,00	100,00		100,00	100,00	
SU 22 / 32	Summe Aufwendungen / Auszahlungen operative Gebarung				13.300,00	3.700,00	9.600,00	13.300,00	3.700,00	9.600,00
SA 0 / SA 1	(0) Nettoergebnis (21 - 22) / (1) Geldfluss operative Gebarung (31 – 32)				-13.100,00	-3.500,00	-9.600,00	-13.100,00	-3.500,00	-9.600,00
SA01	Saldo (01) Haushaltsrücklagen (230 - 240)				0,00	0,00	0,00	0,00	0,00	0,00
SA00	Saldo (00) Nettoergebnis nach Haushaltsrücklagen (Saldo 0 + Saldo 01)				-13.100,00	-3.500,00	-9.600,00			
Investive Gebarung										
SU 33	Summe Einzahlungen investive Gebarung							0,00	0,00	0,00
SU 34	Summe Auszahlungen investive Gebarung							0,00	0,00	0,00
SA2	Saldo (2) Geldfluss aus der Investiven Gebarung (33 – 34)							0,00	0,00	0,00
SA3	Saldo (3) Nettofinanzierungssaldo (Saldo 1 + Saldo 2)							-13.100,00	-3.500,00	-9.600,00
Finanzierungstätigkeit										
SU 35	Summe Einzahlungen aus der Finanzierungstätigkeit							0,00	0,00	0,00
SU 36	Summe Auszahlungen aus der Finanzierungstätigkeit							0,00	0,00	0,00
SA4	Saldo (4) Geldfluss aus der Finanzierungstätigkeit (35 – 36)							0,00	0,00	0,00
SA5	Saldo (5) Geldfluss aus der voranschlagswirksamen Gebarung (Saldo 3 + Saldo 4)							-13.100,00	-3.500,00	-9.600,00
912	Rücklagen (soweit nicht aufteilbar)									
912000	Rücklagen (soweit nicht aufgeteilt)									
Operative Gebarung										
SU 21 / 31	Summe Erträge / Einzahlungen operative Gebarung				0,00	0,00	0,00	0,00	0,00	0,00
SU 22 / 32	Summe Aufwendungen / Auszahlungen operative Gebarung				0,00	0,00	0,00	0,00	0,00	0,00
SA 0 / SA 1	(0) Nettoergebnis (21 - 22) / (1) Geldfluss operative Gebarung (31 – 32)				0,00	0,00	0,00	0,00	0,00	0,00
SA01	Saldo (01) Haushaltsrücklagen (230 - 240)				0,00	0,00	0,00	0,00	0,00	0,00
SA00	Saldo (00) Nettoergebnis nach Haushaltsrücklagen (Saldo 0 + Saldo 01)				0,00	0,00	0,00			
Investive Gebarung										
SU 33	Summe Einzahlungen investive Gebarung							0,00	0,00	0,00
SU 34	Summe Auszahlungen investive Gebarung							0,00	0,00	0,00
SA2	Saldo (2) Geldfluss aus der Investiven Gebarung (33 – 34)							0,00	0,00	0,00
SA3	Saldo (3) Nettofinanzierungssaldo (Saldo 1 + Saldo 2)							0,00	0,00	0,00
Finanzierungstätigkeit										
SU 35	Summe Einzahlungen aus der Finanzierungstätigkeit							0,00	0,00	0,00
SU 36	Summe Auszahlungen aus der Finanzierungstätigkeit							0,00	0,00	0,00
SA4	Saldo (4) Geldfluss aus der Finanzierungstätigkeit (35 – 36)							0,00	0,00	0,00
SA5	Saldo (5) Geldfluss aus der voranschlagswirksamen Gebarung (Saldo 3 + Saldo 4)							0,00	0,00	0,00

1. Nachtragsvoranschlag 2025

Marktgemeinde Sigmundsherberg

NVA Ergebnis- und Finanzierungsvoranschlag Detailnachweis

		MVAG			Ergebnisvoranschlag		Finanzierungsvoranschlag			
		EH	FH	VC QU	VA 2025 inkl. NVA	VA 2025	1. NVA	VA 2025 inkl. NVA	VA 2025	1. NVA
914	Beteiligungen									
914000	Beteiligungen									
Operative Gebarung										
2/914000+822000	Beteiligung PV-Anlage Gde.Pulkau - Leasingentgelt	2135	3135	14	300,00	300,00		300,00	300,00	
SU 21 / 31	Summe Erträge / Einzahlungen operative Gebarung				300,00	300,00	0,00	300,00	300,00	0,00
SU 22 / 32	Summe Aufwendungen / Auszahlungen operative Gebarung				0,00	0,00	0,00	0,00	0,00	0,00
SA 0 / SA 1	(0) Nettoergebnis (21 - 22) / (1) Geldfluss operative Gebarung (31 – 32)				300,00	300,00	0,00	300,00	300,00	0,00
SA01	Saldo (01) Haushaltsrücklagen (230 - 240)				0,00	0,00	0,00	0,00	0,00	0,00
SA00	Saldo (00) Nettoergebnis nach Haushaltsrücklagen (Saldo 0 + Saldo 01)				300,00	300,00	0,00			
Investive Gebarung										
SU 33	Summe Einzahlungen investive Gebarung							0,00	0,00	0,00
SU 34	Summe Auszahlungen investive Gebarung							0,00	0,00	0,00
SA2	Saldo (2) Geldfluss aus der Investiven Gebarung (33 – 34)							0,00	0,00	0,00
SA3	Saldo (3) Nettofinanzierungssaldo (Saldo 1 + Saldo 2)							300,00	300,00	0,00
Finanzierungstätigkeit										
SU 35	Summe Einzahlungen aus der Finanzierungstätigkeit							0,00	0,00	0,00
SU 36	Summe Auszahlungen aus der Finanzierungstätigkeit							0,00	0,00	0,00
SA4	Saldo (4) Geldfluss aus der Finanzierungstätigkeit (35 – 36)							0,00	0,00	0,00
SA5	Saldo (5) Geldfluss aus der voranschlagswirksamen Gebarung (Saldo 3 + Saldo 4)							300,00	300,00	0,00
92	Öffentliche Abgaben									
920	Ausschließliche Gemeindeabgaben									
920000	Ausschließliche Gemeindeabgaben									
Operative Gebarung										
2/920000+830000	Grundsteuer A	2111	3111	10	31.500,00	31.500,00		31.500,00	31.500,00	
2/920000+831000	Grundsteuer B	2111	3111	10	103.000,00	103.000,00		103.000,00	103.000,00	
2/920000+833100	Kommunalsteuer	2111	3111	10	219.800,00	219.800,00		219.800,00	219.800,00	
2/920000+838000	Hundeabgabe	2111	3111	10	4.000,00	4.000,00		4.000,00	4.000,00	
2/920000+841000	Gebrauchsabgabe	2111	3111	10	43.700,00	39.400,00	4.300,00	43.700,00	39.400,00	4.300,00
2/920000+849000	Nebenansprüche (Mahngebühren Stundungszinsen etc.)	2111	3111	10	400,00	400,00		400,00	400,00	
2/920000+850000	Aufschließungsabgabe Sigmundsherberg	2111	3111	10	33.400,00	18.400,00	15.000,00	33.400,00	18.400,00	15.000,00
2/920000+850010	Aufschließungsabgabe Missingdorf	2111	3111	10	31.200,00	29.600,00	1.600,00	31.200,00	29.600,00	1.600,00
2/920000+850020	Aufschließungsabgabe Rod.	2111	3111	10	13.000,00	3.000,00	10.000,00	13.000,00	3.000,00	10.000,00
2/920000+850030	Aufschließungsabgabe Walkenstein	2111	3111	10	5.000,00	5.000,00		5.000,00	5.000,00	
2/920000+850040	Aufschließungsabgabe Brugg	2111	3111	10	17.000,00	3.000,00	14.000,00	17.000,00	3.000,00	14.000,00

1. Nachtragsvoranschlag 2025

Marktgemeinde Sigmundsherberg

NVA Ergebnis- und Finanzierungsvoranschlag Detailnachweis

		MVAG		VC QU	Ergebnisvoranschlag		Finanzierungsvoranschlag			
		EH	FH		VA 2025 inkl. NVA	VA 2025	1. NVA	VA 2025 inkl. NVA	VA 2025	1. NVA
2/920000+850050	Aufschließungsabgabe Theras	2111	3111	10	7.000,00	2.000,00	5.000,00	7.000,00	2.000,00	5.000,00
2/920000+850060	Aufschließungsabgabe Kainreith	2111	3111	10	6.000,00	5.000,00	1.000,00	6.000,00	5.000,00	1.000,00
2/920000+850070	Aufschließungsabgabe Röhrwiesen	2111	3111	10	200,00		200,00	200,00		200,00
2/920000+856000	Verwaltungsabgaben	2111	3111	10	9.500,00	9.500,00		9.500,00	9.500,00	
2/920000+857000	Kommissionsgebühren	2111	3111	10	100,00	100,00		100,00	100,00	
SU 21 / 31	Summe Erträge / Einzahlungen operative Gebarung				524.800,00	473.700,00	51.100,00	524.800,00	473.700,00	51.100,00
1/920000-640000	Rechtskosten	2222	3222	24	500,00	500,00		500,00	500,00	
SU 22 / 32	Summe Aufwendungen / Auszahlungen operative Gebarung				500,00	500,00	0,00	500,00	500,00	0,00
SA 0 / SA 1	(0) Nettoergebnis (21 - 22) / (1) Geldfluss operative Gebarung (31 – 32)				524.300,00	473.200,00	51.100,00	524.300,00	473.200,00	51.100,00
SA01	Saldo (01) Haushaltsrücklagen (230 - 240)				0,00	0,00	0,00	0,00	0,00	0,00
SA00	Saldo (00) Nettoergebnis nach Haushaltsrücklagen (Saldo 0 + Saldo 01)				524.300,00	473.200,00	51.100,00			
Investive Gebarung										
SU 33	Summe Einzahlungen investive Gebarung							0,00	0,00	0,00
SU 34	Summe Auszahlungen investive Gebarung							0,00	0,00	0,00
SA2	Saldo (2) Geldfluss aus der Investiven Gebarung (33 – 34)							0,00	0,00	0,00
SA3	Saldo (3) Nettofinanzierungssaldo (Saldo 1 + Saldo 2)							524.300,00	473.200,00	51.100,00
Finanzierungstätigkeit										
SU 35	Summe Einzahlungen aus der Finanzierungstätigkeit							0,00	0,00	0,00
SU 36	Summe Auszahlungen aus der Finanzierungstätigkeit							0,00	0,00	0,00
SA4	Saldo (4) Geldfluss aus der Finanzierungstätigkeit (35 – 36)							0,00	0,00	0,00
SA5	Saldo (5) Geldfluss aus der voranschlagswirksamen Gebarung (Saldo 3 + Saldo 4)							524.300,00	473.200,00	51.100,00
921	Zwischen Ländern und Gemeinden geteilte Abgaben									
921000	zw.Länder u. Gde geteilte Abgaben									
Operative Gebarung										
2/921000+834000	Fremdenverkehrsabgaben Nächtigungstaxe	2111	3111	10	800,00	800,00		800,00	800,00	
2/921000+861000	Transfers von Ländern, Landesfonds und Landeskammern	2121	3121	15	9.000,00	9.000,00		9.000,00	9.000,00	
SU 21 / 31	Summe Erträge / Einzahlungen operative Gebarung				9.800,00	9.800,00	0,00	9.800,00	9.800,00	0,00
SU 22 / 32	Summe Aufwendungen / Auszahlungen operative Gebarung				0,00	0,00	0,00	0,00	0,00	0,00
SA 0 / SA 1	(0) Nettoergebnis (21 - 22) / (1) Geldfluss operative Gebarung (31 – 32)				9.800,00	9.800,00	0,00	9.800,00	9.800,00	0,00
SA01	Saldo (01) Haushaltsrücklagen (230 - 240)				0,00	0,00	0,00	0,00	0,00	0,00
SA00	Saldo (00) Nettoergebnis nach Haushaltsrücklagen (Saldo 0 + Saldo 01)				9.800,00	9.800,00	0,00			
Investive Gebarung										
SU 33	Summe Einzahlungen investive Gebarung							0,00	0,00	0,00
SU 34	Summe Auszahlungen investive Gebarung							0,00	0,00	0,00
SA2	Saldo (2) Geldfluss aus der Investiven Gebarung (33 – 34)							0,00	0,00	0,00

1. Nachtragsvoranschlag 2025

Marktgemeinde Sigmundsherberg

NVA Ergebnis- und Finanzierungsvoranschlag Detailnachweis

		MVAG VC QU			Ergebnisvoranschlag			Finanzierungsvoranschlag		
		EH	FH		VA 2025 inkl. NVA	VA 2025	1. NVA	VA 2025 inkl. NVA	VA 2025	1. NVA
SA3	Saldo (3) Nettofinanzierungssaldo (Saldo 1 + Saldo 2)							9.800,00	9.800,00	0,00
Finanzierungstätigkeit										
SU 35	Summe Einzahlungen aus der Finanzierungstätigkeit							0,00	0,00	0,00
SU 36	Summe Auszahlungen aus der Finanzierungstätigkeit							0,00	0,00	0,00
SA4	Saldo (4) Geldfluss aus der Finanzierungstätigkeit (35 – 36)							0,00	0,00	0,00
SA5	Saldo (5) Geldfluss aus der voranschlagswirksamen Gebarung (Saldo 3 + Saldo 4)							9.800,00	9.800,00	0,00
925 Ertragsanteile an gemeinschaftlichen Bundesabgaben										
925000 Ertragsanteile an gemeinschaftlichen Bundesabgaben										
Operative Gebarung										
2/925000+859400	Abg.ertr.ant.nach aBVS (vorher Abg.ertr.ant.Werbest.ausgl.	2112	3112	11	1.711.000,00	1.749.000,00	-38.000,00	1.711.000,00	1.749.000,00	-38.000,00
SU 21 / 31	Summe Erträge / Einzahlungen operative Gebarung				1.711.000,00	1.749.000,00	-38.000,00	1.711.000,00	1.749.000,00	-38.000,00
SU 22 / 32	Summe Aufwendungen / Auszahlungen operative Gebarung				0,00	0,00	0,00	0,00	0,00	0,00
SA 0 / SA 1	(0) Nettoergebnis (21 - 22) / (1) Geldfluss operative Gebarung (31 – 32)				1.711.000,00	1.749.000,00	-38.000,00	1.711.000,00	1.749.000,00	-38.000,00
SA01	Saldo (01) Haushaltsrücklagen (230 - 240)				0,00	0,00	0,00	0,00	0,00	0,00
SA00	Saldo (00) Nettoergebnis nach Haushaltsrücklagen (Saldo 0 + Saldo 01)				1.711.000,00	1.749.000,00	-38.000,00			
Investive Gebarung										
SU 33	Summe Einzahlungen investive Gebarung							0,00	0,00	0,00
SU 34	Summe Auszahlungen investive Gebarung							0,00	0,00	0,00
SA2	Saldo (2) Geldfluss aus der Investiven Gebarung (33 – 34)							0,00	0,00	0,00
SA3	Saldo (3) Nettofinanzierungssaldo (Saldo 1 + Saldo 2)							1.711.000,00	1.749.000,00	-38.000,00
Finanzierungstätigkeit										
SU 35	Summe Einzahlungen aus der Finanzierungstätigkeit							0,00	0,00	0,00
SU 36	Summe Auszahlungen aus der Finanzierungstätigkeit							0,00	0,00	0,00
SA4	Saldo (4) Geldfluss aus der Finanzierungstätigkeit (35 – 36)							0,00	0,00	0,00
SA5	Saldo (5) Geldfluss aus der voranschlagswirksamen Gebarung (Saldo 3 + Saldo 4)							1.711.000,00	1.749.000,00	-38.000,00
94 Finanzzuweisungen und Zuschüsse										
940 Bedarfszuweisungen										
940000 Bedarfszuweisungen										
Operative Gebarung										
2/940000+861000	Bedarfszuweisung (Strukturhilfe) Finanzkraftausgleich	2121	3121	15	130.000,00	130.000,00		130.000,00	130.000,00	
SU 21 / 31	Summe Erträge / Einzahlungen operative Gebarung				130.000,00	130.000,00	0,00	130.000,00	130.000,00	0,00
SU 22 / 32	Summe Aufwendungen / Auszahlungen operative Gebarung				0,00	0,00	0,00	0,00	0,00	0,00
SA 0 / SA 1	(0) Nettoergebnis (21 - 22) / (1) Geldfluss operative Gebarung (31 – 32)				130.000,00	130.000,00	0,00	130.000,00	130.000,00	0,00

1. Nachtragsvoranschlag 2025

Marktgemeinde Sigmundsherberg

NVA Ergebnis- und Finanzierungsvoranschlag Detailnachweis

		MVAG			VC QU	Ergebnisvoranschlag			Finanzierungsvoranschlag		
		EH	FH			VA 2025 inkl. NVA	VA 2025	1. NVA	VA 2025 inkl. NVA	VA 2025	1. NVA
SA01	Saldo (01) Haushaltsrücklagen (230 - 240)					0,00	0,00	0,00	0,00	0,00	0,00
SA00	Saldo (00) Nettoergebnis nach Haushaltsrücklagen (Saldo 0 + Saldo 01)					130.000,00	130.000,00	0,00			
Investive Gebarung											
SU 33	Summe Einzahlungen investive Gebarung								0,00	0,00	0,00
SU 34	Summe Auszahlungen investive Gebarung								0,00	0,00	0,00
SA2	Saldo (2) Geldfluss aus der Investiven Gebarung (33 – 34)								0,00	0,00	0,00
SA3	Saldo (3) Nettofinanzierungssaldo (Saldo 1 + Saldo 2)								130.000,00	130.000,00	0,00
Finanzierungstätigkeit											
SU 35	Summe Einzahlungen aus der Finanzierungstätigkeit								0,00	0,00	0,00
SU 36	Summe Auszahlungen aus der Finanzierungstätigkeit								0,00	0,00	0,00
SA4	Saldo (4) Geldfluss aus der Finanzierungstätigkeit (35 – 36)								0,00	0,00	0,00
SA5	Saldo (5) Geldfluss aus der voranschlagswirksamen Gebarung (Saldo 3 + Saldo 4)								130.000,00	130.000,00	0,00
941	Sonstige Finanzzuweisungen nach dem FAG										
941000	Sonstige Finanzzuweisungen nach dem FAG										
Operative Gebarung											
2/941000+860000	Finanzzuweisungen d. Bundes n.d.FAG § 2121 3121 15 24 (Strukturfonds+ABVS-Betrag)					56.800,00	56.800,00		56.800,00	56.800,00	
2/941000+860100	Transfers von Bund, Bundesfonds und Bundeskammern		2121	3121		46.400,00	46.400,00		46.400,00	46.400,00	
SU 21 / 31	Summe Erträge / Einzahlungen operative Gebarung					103.200,00	103.200,00	0,00	103.200,00	103.200,00	0,00
SU 22 / 32	Summe Aufwendungen / Auszahlungen operative Gebarung					0,00	0,00	0,00	0,00	0,00	0,00
SA 0 / SA 1	(0) Nettoergebnis (21 - 22) / (1) Geldfluss operative Gebarung (31 – 32)					103.200,00	103.200,00	0,00	103.200,00	103.200,00	0,00
SA01	Saldo (01) Haushaltsrücklagen (230 - 240)					0,00	0,00	0,00	0,00	0,00	0,00
SA00	Saldo (00) Nettoergebnis nach Haushaltsrücklagen (Saldo 0 + Saldo 01)					103.200,00	103.200,00	0,00			
Investive Gebarung											
SU 33	Summe Einzahlungen investive Gebarung								0,00	0,00	0,00
SU 34	Summe Auszahlungen investive Gebarung								0,00	0,00	0,00
SA2	Saldo (2) Geldfluss aus der Investiven Gebarung (33 – 34)								0,00	0,00	0,00
SA3	Saldo (3) Nettofinanzierungssaldo (Saldo 1 + Saldo 2)								103.200,00	103.200,00	0,00
Finanzierungstätigkeit											
SU 35	Summe Einzahlungen aus der Finanzierungstätigkeit								0,00	0,00	0,00
SU 36	Summe Auszahlungen aus der Finanzierungstätigkeit								0,00	0,00	0,00
SA4	Saldo (4) Geldfluss aus der Finanzierungstätigkeit (35 – 36)								0,00	0,00	0,00
SA5	Saldo (5) Geldfluss aus der voranschlagswirksamen Gebarung (Saldo 3 + Saldo 4)								103.200,00	103.200,00	0,00

1. Nachtragsvoranschlag 2025

Marktgemeinde Sigmundsherberg

NVA Ergebnis- und Finanzierungsvoranschlag Detailnachweis

		MVAG		VC QU	Ergebnisvoranschlag		Finanzierungsvoranschlag			
		EH	FH		VA 2025 inkl. NVA	VA 2025	1. NVA	VA 2025 inkl. NVA	VA 2025	1. NVA
945	Sonstige Zuschüsse des Bundes									
945000	Sonstige Zuschüsse des Bundes - Digitaler Wandel									
Operative Gebarung										
2/945000+860000	Transfers von Bund, Bundesfonds und Bundeskammern	2121	3121		8.500,00	8.500,00		8.500,00	8.500,00	
SU 21 / 31	Summe Erträge / Einzahlungen operative Gebarung				8.500,00	8.500,00	0,00	8.500,00	8.500,00	0,00
SU 22 / 32	Summe Aufwendungen / Auszahlungen operative Gebarung				0,00	0,00	0,00	0,00	0,00	0,00
SA 0 / SA 1	(0) Nettoergebnis (21 - 22) / (1) Geldfluss operative Gebarung (31 – 32)				8.500,00	8.500,00	0,00	8.500,00	8.500,00	0,00
SA01	Saldo (01) Haushaltsrücklagen (230 - 240)				0,00	0,00	0,00	0,00	0,00	0,00
SA00	Saldo (00) Nettoergebnis nach Haushaltsrücklagen (Saldo 0 + Saldo 01)				8.500,00	8.500,00	0,00			
Investive Gebarung										
SU 33	Summe Einzahlungen investive Gebarung							0,00	0,00	0,00
SU 34	Summe Auszahlungen investive Gebarung							0,00	0,00	0,00
SA2	Saldo (2) Geldfluss aus der Investiven Gebarung (33 – 34)							0,00	0,00	0,00
SA3	Saldo (3) Nettofinanzierungssaldo (Saldo 1 + Saldo 2)							8.500,00	8.500,00	0,00
Finanzierungstätigkeit										
SU 35	Summe Einzahlungen aus der Finanzierungstätigkeit							0,00	0,00	0,00
SU 36	Summe Auszahlungen aus der Finanzierungstätigkeit							0,00	0,00	0,00
SA4	Saldo (4) Geldfluss aus der Finanzierungstätigkeit (35 – 36)							0,00	0,00	0,00
SA5	Saldo (5) Geldfluss aus der voranschlagswirksamen Gebarung (Saldo 3 + Saldo 4)							8.500,00	8.500,00	0,00
98	Haushaltsausgleich									
980	Verrechnung zwischen operativer Gebarung und Projekten									
980000	Verrechnung zwischen operativer Gebarung und Projekten									
Operative Gebarung										
2/980000+899000	Entnahmen aus Verrechnungsrücklagen zwischen operativer Gebarung und Projekten	2116			2.000,00	2.000,00				
SU 21 / 31	Summe Erträge / Einzahlungen operative Gebarung				2.000,00	2.000,00	0,00	0,00	0,00	0,00
1/980000-799000	Zuweisungen an Verrechnungsrücklagen zwischen operativer Gebarung und Projekten	2225			2.200,00	52.500,00	-50.300,00			
SU 22 / 32	Summe Aufwendungen / Auszahlungen operative Gebarung				2.200,00	52.500,00	-50.300,00	0,00	0,00	0,00
SA 0 / SA 1	(0) Nettoergebnis (21 - 22) / (1) Geldfluss operative Gebarung (31 – 32)				-200,00	-50.500,00	50.300,00	0,00	0,00	0,00
SA01	Saldo (01) Haushaltsrücklagen (230 - 240)				0,00	0,00	0,00	0,00	0,00	0,00
SA00	Saldo (00) Nettoergebnis nach Haushaltsrücklagen (Saldo 0 + Saldo 01)				-200,00	-50.500,00	50.300,00			
Investive Gebarung										
SU 33	Summe Einzahlungen investive Gebarung							0,00	0,00	0,00

1. Nachtragsvoranschlag 2025

Marktgemeinde Sigmundsherberg

NVA Ergebnis- und Finanzierungsvoranschlag Detailnachweis

		MVAG	VC QU	Ergebnisvoranschlag		Finanzierungsvoranschlag			
		EH	FH	VA 2025 inkl. NVA	VA 2025	1. NVA	VA 2025 inkl. NVA	VA 2025	1. NVA
SU 34	Summe Auszahlungen investive Gebarung						0,00	0,00	0,00
SA2	Saldo (2) Geldfluss aus der Investiven Gebarung (33 – 34)						0,00	0,00	0,00
SA3	Saldo (3) Nettofinanzierungssaldo (Saldo 1 + Saldo 2)						0,00	0,00	0,00
Finanzierungstätigkeit									
SU 35	Summe Einzahlungen aus der Finanzierungstätigkeit						0,00	0,00	0,00
SU 36	Summe Auszahlungen aus der Finanzierungstätigkeit						0,00	0,00	0,00
SA4	Saldo (4) Geldfluss aus der Finanzierungstätigkeit (35 – 36)						0,00	0,00	0,00
SA5	Saldo (5) Geldfluss aus der voranschlagswirksamen Gebarung (Saldo 3 + Saldo 4)						0,00	0,00	0,00
99	Jahresergebnis, Übergabe und Übernahme des Jahresergebnisses, Abwicklung der Vorjahre								
990	Überschüsse und Abgänge (soweit nicht zugeordnet)								
990000	Überschüsse und Abgänge (soweit nicht zugeordnet)								
Operative Gebarung									
SU 21 / 31	Summe Erträge / Einzahlungen operative Gebarung			0,00	0,00	0,00	0,00	0,00	0,00
SU 22 / 32	Summe Aufwendungen / Auszahlungen operative Gebarung			0,00	0,00	0,00	0,00	0,00	0,00
SA 0 / SA 1	(0) Nettoergebnis (21 - 22) / (1) Geldfluss operative Gebarung (31 – 32)			0,00	0,00	0,00	0,00	0,00	0,00
SA01	Saldo (01) Haushaltsrücklagen (230 - 240)			0,00	0,00	0,00	0,00	0,00	0,00
SA00	Saldo (00) Nettoergebnis nach Haushaltsrücklagen (Saldo 0 + Saldo 01)			0,00	0,00	0,00			
Investive Gebarung									
SU 33	Summe Einzahlungen investive Gebarung						0,00	0,00	0,00
SU 34	Summe Auszahlungen investive Gebarung						0,00	0,00	0,00
SA2	Saldo (2) Geldfluss aus der Investiven Gebarung (33 – 34)						0,00	0,00	0,00
SA3	Saldo (3) Nettofinanzierungssaldo (Saldo 1 + Saldo 2)						0,00	0,00	0,00
Finanzierungstätigkeit									
SU 35	Summe Einzahlungen aus der Finanzierungstätigkeit						0,00	0,00	0,00
SU 36	Summe Auszahlungen aus der Finanzierungstätigkeit						0,00	0,00	0,00
SA4	Saldo (4) Geldfluss aus der Finanzierungstätigkeit (35 – 36)						0,00	0,00	0,00
SA5	Saldo (5) Geldfluss aus der voranschlagswirksamen Gebarung (Saldo 3 + Saldo 4)						0,00	0,00	0,00
992	Abgänge an Kassenausgaberesten und Ausfälle an Kasseneinn								
992000	Ausfälle an Kasseneinnahmeresten								
Operative Gebarung									
SU 21 / 31	Summe Erträge / Einzahlungen operative Gebarung			0,00	0,00	0,00	0,00	0,00	0,00
SU 22 / 32	Summe Aufwendungen / Auszahlungen operative Gebarung			0,00	0,00	0,00	0,00	0,00	0,00
SA 0 / SA 1	(0) Nettoergebnis (21 - 22) / (1) Geldfluss operative Gebarung (31 – 32)			0,00	0,00	0,00	0,00	0,00	0,00
SA01	Saldo (01) Haushaltsrücklagen (230 - 240)			0,00	0,00	0,00	0,00	0,00	0,00
SA00	Saldo (00) Nettoergebnis nach Haushaltsrücklagen (Saldo 0 + Saldo 01)			0,00	0,00	0,00			

1. Nachtragsvoranschlag 2025

Marktgemeinde Sigmundsherberg

NVA Ergebnis- und Finanzierungsvoranschlag Detailnachweis

		MVAG	VC QU	Ergebnisvoranschlag			Finanzierungsvoranschlag		
		EH	FH	VA 2025 inkl. NVA	VA 2025	1. NVA	VA 2025 inkl. NVA	VA 2025	1. NVA
Investive Gebarung									
SU 33	Summe Einzahlungen investive Gebarung						0,00	0,00	0,00
SU 34	Summe Auszahlungen investive Gebarung						0,00	0,00	0,00
SA2	Saldo (2) Geldfluss aus der Investiven Gebarung (33 – 34)						0,00	0,00	0,00
SA3	Saldo (3) Nettofinanzierungssaldo (Saldo 1 + Saldo 2)						0,00	0,00	0,00
Finanzierungstätigkeit									
SU 35	Summe Einzahlungen aus der Finanzierungstätigkeit						0,00	0,00	0,00
SU 36	Summe Auszahlungen aus der Finanzierungstätigkeit						0,00	0,00	0,00
SA4	Saldo (4) Geldfluss aus der Finanzierungstätigkeit (35 – 36)						0,00	0,00	0,00
SA5	Saldo (5) Geldfluss aus der voranschlagswirksamen Gebarung (Saldo 3 + Saldo 4)						0,00	0,00	0,00

Haushaltspotential (aufbauend auf der Ergebnisrechnung)

1. Nachtragsvoranschlag 2025

Marktgemeinde Sigmundsherberg

Haushaltspotential (aufbauend auf der Ergebnisrechnung)

MVAG	Mittelverwendungs- und -aufbringungsgruppen	Mittelaufbringung	Mittelverwendung	Saldo
211	Erträge aus der operativen Verwaltungstätigkeit	5.032.700,00		
212	Erträge aus Transfers	1.472.300,00		
213	Finanzerträge	500,00		
Summe Erträge (SU 21)		6.505.500,00		
2117	Nicht finanzierungswirksame operative Erträge (Auflösung von Rückstellungen und Aktivierte Eigenleistungen)	-10.100,00		
2127	Nicht finanzierungswirksamer Transferertrag (Auflösung von Investitionszuschüssen)	-85.200,00		
2136	Sonstige nicht finanzierungswirksame Finanzerträge (Auflösung von RS Bewertung von Beteiligungen und aktiven Finanzinstrumenten)			
Nicht finanzwirksame Erträge		-95.300,00		
Finanzwirksame Erträge		6.410.200,00		
221	Personalaufwand		1.156.800,00	
222	Sachaufwand		3.449.300,00	
223	Transferaufwand		1.460.900,00	
224	Finanzaufwand		86.800,00	
Summe Aufwendungen (SU 22)			6.153.800,00	
2214	Nicht finanzierungswirksamer Personalaufwand (Dotierung RS für Abfertigungen, Jubiläum u. nicht konsumierte Urlaube)		-11.300,00	
2226	Nicht finanzierungswirksamer Sachaufwand (inkl. Abschreibungen, Dotierung von RS Prozess, ausstehende Rechnungen)		-997.500,00	
2237	Nicht finanzierungswirksamer Transferaufwand (Dotierungen von RS f. Pensionen)			
2245	Nicht finanzierungswirksamer Finanzaufwand (Wertberichtigungen zu Finanzinstrumenten, Aufwendungen aus der Bewertung von Beteiligungen)			
Nicht finanzwirksame Aufwendungen			-1.008.800,00	
Finanzwirksame Aufwendungen			5.145.000,00	
Finanzwirksames Ergebnis		6.410.200,00	5.145.000,00	1.265.200,00

1. Nachtragsvoranschlag 2025

Marktgemeinde Sigmundsherberg

Haushaltspotential (aufbauend auf der Ergebnisrechnung)

MVAG	Mittelverwendungs- und -aufbringungsgruppen	Mittelaufbringung	Mittelverwendung	Saldo
332	Einzahlungen aus der Rückzahlung von Darlehen sowie gewährten Vorschüssen (ohne 332x mit Projektcode - Anzahlungen)			
1141	Vorräte (- Veränderung)			
1142	Gegebene Anzahlungen auf Vorräte (- Veränderung)			
1540	Passive Rechnungsabgrenzung			
	Einzahlungen der Kontengruppe 000-089, die keinem Projekt mit Projektcode 1 zugeordnet sind			
	Einzahlungen der Kontengruppe 30, die keinem Projekt mit Projektcode 1 zugeordnet sind	25.200,00		
	- Erträge der Kontogruppe 80 mit Projektcode 1	-35.000,00		
2301	Entnahmen von Rücklagen endfälliger Darlehen (Kontengruppe 893)			
Jährliche wiederkehrende Einzahlungen		-9.800,00		
36	Auszahlungen aus der Finanzierungstätigkeit (ohne Projektcode 1)		269.600,00	
2401	Zuweisung an Rücklagen endfälliger Darlehen (Kontengruppe 793)			
342	Auszahlungen aus der Gewährung von Darlehen sowie gewährten Vorschüssen (ohne 342x mit Projektcode - Anzahlungen)			
1141	Vorräte (+ Veränderung)			
1142	Gegebene Anzahlungen auf Vorräte (+ Veränderung)			
1170	Aktive Rechnungsabgrenzung			
	Auszahlungen (Investitionen) der Kontengruppe 000-083, die keinem Projekt mit Projektcode 1 zugeordnet sind		64.200,00	
Jährliche wiederkehrende Auszahlungen			333.800,00	
	Kontengruppe 871, KT der Ergebnisrechnung, mit Projektcode (BZ)	-876.300,00		
Summe Kapitaltransfers der Ergebnisrechnung		-876.300,00		
H1 Jährliches Haushaltspotential (Eigenmittel)		5.524.100,00	5.478.800,00	45.300,00
H4VJ Haushaltspotential Vorjahr (Endbestand HP-RL Vorjahr, Konto 935077 = AB)				0,00
H2 verfügbares Haushaltspotential (Eigenmittel)				45.300,00

1. Nachtragsvoranschlag 2025

Marktgemeinde Sigmundsherberg

Haushaltspotential (aufbauend auf der Ergebnisrechnung)

MVAG	Mittelverwendungs- und -aufbringungsgruppen	Mittelaufbringung	Mittelverwendung	Saldo
Information 1 - Berechnung der tatsächlichen Liquidität				
im verfügbaren Haushaltspotential enthaltene Bedarfszuweisungen zur Liquiditätssteigerung aus Kontogruppe 871, KT der Ergebnisrechnung ohne Projektcode				
tatsächlicher Liquiditätsbedarf ohne Rücklagenauflösung (Abgang)		45.300,00		
2401	Zuweisungen an Haushaltsrücklagen (Kontengruppe 794)			
2401	Zuweisungen an Haushaltsrücklagen (Kontengruppe 795)			
Jährliche Aufwände für Rücklagen			0,00	
2301	Entnahmen von Haushaltsrücklagen (Kontengruppe 894)	22.000,00		
2301	Entnahmen von Haushaltsrücklagen (Kontengruppe 895)			
Jährliche RL-Erträge f. Investitionen (finanzw.)		22.000,00		
H3 verfügbares Haushaltspotential (Eigenmittel) nach finanzwirksamen Rücklagen		67.300,00	0,00	67.300,00
- Zuweisungen und Umbuchungen an investive Vorhaben			255.000,00	-255.000,00
+ Rückführungen und Umbuchungen von investiven Vorhaben		254.800,00		254.800,00
H4 kumuliertes Haushaltspotential (Eigenmittel) Endbestand		322.100,00	255.000,00	67.100,00

1. NVA Nachweis der Investitionstätigkeit

1. Nachtragsvoranschlag 2025

Nachweis der Investitionstätigkeit

Marktgemeinde Sigmundsherberg

Vorhaben	Vorhabensbezeichnung		RA Vorjahre	VA 2025	Plan 2026	Plan 2027	Plan 2028	Plan 2029	Plan Gesamt (gerundet)
Konto	Bezeichnung								
1029000	Gemeindezentrum (2012 bis 2055)								
	Auszahlungen - Investitionen - Mittelverwendung		2.510,58	8.101.300,00	0,00	0,00	290.000,00	0,00	8.393.800,00
	Anschaffungs- oder Herstellungskosten		2.510,58	8.101.300,00	0,00	0,00	290.000,00	0,00	8.393.800,00
5/029000-000000	Bebaute Grundstücke Gemeindezentrum			228.400,00					228.400,00
5/029000-010000	Errichtung Gemeindeamt			2.846.000,00					2.846.000,00
5/029000-042000	Amts-, Betriebs- und Geschäftsausstattung (Amtshaus)			164.300,00					164.300,00
5/029000-060000	Im Bau befindliche Grundstückseinrichtungen	2.510,58							2.500,00
5/029000-346000	Investitionsdarlehen von Finanzunternehmen						290.000,00		290.000,00
5/273000-000000	Bebaute Grundstücke-Bibliothek			41.800,00					41.800,00
5/273000-010000	Gebäude und Bauten-Bibliothek			554.800,00					554.800,00
5/273000-042000	Amts-, Betriebs- und Geschäftsausstattung-Bibliothek			26.500,00					26.500,00
5/853200-000000	Bebaute Grundstücke Gasthaus			120.300,00					120.300,00
5/853200-010000	Gebäude und Bauten Gasthaus			1.563.900,00					1.563.900,00
5/853200-042000	Amts-, Betriebs- und Geschäftsausstattung Gasthaus			402.800,00					402.800,00
5/894000-000000	Bebaute Grundstücke-Festsaal			145.900,00					145.900,00
5/894000-010000	Gebäude und Bauten-Festsaal			1.879.400,00					1.879.400,00
5/894000-042000	Amts-, Betriebs- und Geschäftsausstattung-Festsaal			127.200,00					127.200,00
	Einzahlungen - Finanzierung - Mittelaufbringung		423.300,00	6.910.500,00	350.000,00	650.000,00	60.000,00	0,00	8.393.800,00
	Mittel aus Geldfluss aus der operativen Gebarung		408.300,00	0,00	0,00	0,00	0,00	0,00	408.300,00
6/029000+829910	sonstige Zuwendungen von operative auf investive Projekte		369.300,00						369.300,00
6/029000+829960	sonstige Einnahme - Übernahme 2019		39.000,00						39.000,00
	Bedarfszuweisungen/KTZ		15.000,00	930.000,00	350.000,00	350.000,00	60.000,00	0,00	1.705.000,00
6/029000+301000	Förderung RU3			60.000,00	60.000,00	60.000,00	60.000,00		240.000,00
6/029000+871000	Beihilfe aus Bedarfszuweisung			510.000,00	170.000,00	170.000,00			850.000,00
6/029000+871001	Beihilfe aus Sonderbedarfszuweisungen	15.000,00		360.000,00	120.000,00	120.000,00			615.000,00
	Haushaltsrücklagen/Zahlungsmittelreserven		0,00	0,00	0,00	0,00	0,00	0,00	0,00
	Sonstige Kapitaltransfers und Subventionen		0,00	0,00	0,00	0,00	0,00	0,00	0,00

1. Nachtragsvoranschlag 2025

Nachweis der Investitionstätigkeit

Marktgemeinde Sigmundsherberg

Vorhaben	Vorhabensbezeichnung							Plan Gesamt
Konto	Bezeichnung	RA Vorjahre	VA 2025	Plan 2026	Plan 2027	Plan 2028	Plan 2029	(gerundet)
Darlehen/Innere Darlehen		0,00	5.980.500,00	0,00	0,00	0,00	0,00	5.980.500,00
100/850	DL Gemeindezentrum - Amtshaus		2.318.800,00					2.318.800,00
100/851	DL Gemeindezentrum - Festsaal		1.527.500,00					1.527.500,00
100/852	DL Gemeindezentrum - Bibliothek		450.000,00					450.000,00
100/854	DL Gmeindezentrum - Gasthaus		1.684.200,00					1.684.200,00
Finanzierungsleasing		0,00	0,00	0,00	0,00	0,00	0,00	0,00
Veräußerung langfristiges Vermögen und sonstiges		0,00	0,00	0,00	300.000,00	0,00	0,00	300.000,00
6/029000+802000	Veräußerungen von Gebäuden und Bauten				300.000,00			300.000,00
Finanzierungsergebnis 1029000		420.789,42	-1.190.800,00	350.000,00	650.000,00	-230.000,00	0,00	0,00
		inklusive Vorjahre (gerundet)	-770.000,00	-420.000,00	230.000,00	0,00	0,00	

1. Nachtragsvoranschlag 2025

Nachweis der Investitionstätigkeit

Marktgemeinde Sigmundsherberg

Vorhaben	Vorhabensbezeichnung	RA Vorjahre	VA 2025	Plan 2026	Plan 2027	Plan 2028	Plan 2029	Plan Gesamt (gerundet)
Konto	Bezeichnung							
1164801	FF Röhrwiesen Ankauf HLF-1 (2025 bis 2026)							
	Auszahlungen - Investitionen - Mittelverwendung	0,00	0,00	221.500,00	0,00	0,00	0,00	221.500,00
	Anschaffungs- oder Herstellungskosten	0,00	0,00	221.500,00	0,00	0,00	0,00	221.500,00
5/164801-040000	Fahrzeuge - Ankauf			221.500,00				221.500,00
	Einzahlungen - Finanzierung - Mittelaufbringung	0,00	50.000,00	171.500,00	0,00	0,00	0,00	221.500,00
	Mittel aus Geldfluss aus der operativen Gebarung	0,00	50.000,00	0,00	0,00	0,00	0,00	50.000,00
6/164801+899000	Entnahmen aus Verrechnungsrücklagen zwischen operativer Gebarung und Projekten - Gemeinde-Anteil		50.000,00					50.000,00
	Bedarfszuweisungen/KTZ	0,00	0,00	50.000,00	0,00	0,00	0,00	50.000,00
6/164801+301000	Kapitaltransfers von Ländern - Landesförderung			50.000,00				50.000,00
	Haushaltsrücklagen/Zahlungsmittelreserven	0,00	0,00	0,00	0,00	0,00	0,00	0,00
	Sonstige Kapitaltransfers und Subventionen	0,00	0,00	121.500,00	0,00	0,00	0,00	121.500,00
6/164801+300000	Kapitaltransfers von Bund - Rückerstattung UST.			31.500,00				31.500,00
6/164801+307000	Eigenmittel FF Röhrwiesen			90.000,00				90.000,00
	Darlehen/Innere Darlehen	0,00	0,00	0,00	0,00	0,00	0,00	0,00
	Finanzierungsleasing	0,00	0,00	0,00	0,00	0,00	0,00	0,00
	Veräußerung langfristiges Vermögen und sonstiges	0,00	0,00	0,00	0,00	0,00	0,00	0,00
Finanzierungsergebnis 1164801		0,00	50.000,00	-50.000,00	0,00	0,00	0,00	0,00
	<i>inklusive Vorjahre (gerundet)</i>		50.000,00	0,00	0,00	0,00	0,00	

1. Nachtragsvoranschlag 2025

Nachweis der Investitionstätigkeit

Marktgemeinde Sigmundshergberg

Vorhaben	Vorhabensbezeichnung		RA Vorjahre	VA 2025	Plan 2026	Plan 2027	Plan 2028	Plan 2029	Plan Gesamt (gerundet)
Konto	Bezeichnung								
1179000	Katastrophenschäden Wiederherstellung (1900 bis 2099)								
Auszahlungen - Investitionen - Mittelverwendung			101.159,95	43.500,00	0,00	0,00	0,00	0,00	144.700,00
Anschaffungs- oder Herstellungskosten			101.159,95	43.500,00	0,00	0,00	0,00	0,00	144.700,00
5/179000-002000	Straßenbauten		101.159,95	43.500,00					144.700,00
Einzahlungen - Finanzierung - Mittelaufbringung			80.999,95	53.700,00	10.000,00	0,00	0,00	0,00	144.700,00
Mittel aus Geldfluss aus der operativen Gebarung			41.890,74	20.700,00	0,00	0,00	0,00	0,00	62.600,00
6/179000+899000	Entnahmen aus Verrechnungsrücklagen zwischen operativer Gebarung und Projekten		41.890,74						41.900,00
6/179000+899001	Entnahmen aus Verrechnungsrücklagen zwischen investiven Projekten			20.700,00					20.700,00
Bedarfszuweisungen/KTZ			39.109,21	21.000,00	10.000,00	0,00	0,00	0,00	70.100,00
6/179000+301000	Kapitaltransfers von Ländern, Landesfonds und Landeskammern		39.109,21	21.000,00	10.000,00				70.100,00
Haushaltsrücklagen/Zahlungsmittelreserven			0,00	0,00	0,00	0,00	0,00	0,00	0,00
Sonstige Kapitaltransfers und Subventionen			0,00	12.000,00	0,00	0,00	0,00	0,00	12.000,00
6/179000+300000	Kapitaltransfers von Bund, Bundesfonds und Bundeskammern			12.000,00					12.000,00
Darlehen/Innere Darlehen			0,00	0,00	0,00	0,00	0,00	0,00	0,00
Finanzierungsleasing			0,00	0,00	0,00	0,00	0,00	0,00	0,00
Veräußerung langfristiges Vermögen und sonstiges			0,00	0,00	0,00	0,00	0,00	0,00	0,00
Finanzierungsergebnis 1179000			-20.160,00	10.200,00	10.000,00	0,00	0,00	0,00	0,00
		<i>inklusive Vorjahre (gerundet)</i>		-10.000,00	0,00	0,00	0,00	0,00	

1. Nachtragsvoranschlag 2025

Nachweis der Investitionstätigkeit

Marktgemeinde Sigmundsherberg

Vorhaben	Vorhabensbezeichnung		RA Vorjahre	VA 2025	Plan 2026	Plan 2027	Plan 2028	Plan 2029	Plan Gesamt (gerundet)
Konto	Bezeichnung								
1211003	Sanierung Zugang Hartplatz VS Sigmundsherberg (2022 bis 2026)								
Geplante Gesamtkosten:	20.000,00								
Erläuterungen zum Vorhaben:									
	Neuerlegung Waschbetonplatten im Traufenbereich, gartenseitiger Eingang beim Hartplatz								
Auszahlungen - Investitionen - Mittelverwendung			104.557,10	0,00	0,00	0,00	0,00	0,00	104.600,00
Anschaffungs- oder Herstellungskosten			104.557,10	0,00	0,00	0,00	0,00	0,00	104.600,00
5/211003-006000	Zugang Hartplatz		32.384,98						32.400,00
5/211003-006001	Freiluftklasse		47.450,68						47.500,00
5/211003-006002	Doppelmattenstabzaun		20.610,24						20.600,00
5/211003-010000	Stahlwangentreppe		4.111,20						4.100,00
Einzahlungen - Finanzierung - Mittelaufbringung			38.903,79	65.700,00	0,00	0,00	0,00	0,00	104.600,00
Mittel aus Geldfluss aus der operativen Gebarung			38.903,79	0,00	0,00	0,00	0,00	0,00	38.900,00
6/211003+899000	Entnahmen aus Verrechnungsrücklagen zwischen operativer Gebarung und Projekten		38.903,79						38.900,00
Bedarfszuweisungen/KTZ			0,00	0,00	0,00	0,00	0,00	0,00	0,00
Haushaltsrücklagen/Zahlungsmittelreserven			0,00	0,00	0,00	0,00	0,00	0,00	0,00
Sonstige Kapitaltransfers und Subventionen			0,00	65.700,00	0,00	0,00	0,00	0,00	65.700,00
6/211003+300000	KT von Bund, KIP 2025			65.700,00					65.700,00
Darlehen/Innere Darlehen			0,00	0,00	0,00	0,00	0,00	0,00	0,00
Finanzierungsleasing			0,00	0,00	0,00	0,00	0,00	0,00	0,00
Veräußerung langfristiges Vermögen und sonstiges			0,00	0,00	0,00	0,00	0,00	0,00	0,00
Finanzierungsergebnis 1211003			-65.653,31	65.700,00	0,00	0,00	0,00	0,00	0,00
		<i>inklusive Vorjahre (gerundet)</i>		0,00	0,00	0,00	0,00	0,00	

1. Nachtragsvoranschlag 2025

Nachweis der Investitionstätigkeit

Marktgemeinde Sigmundsherberg

Vorhaben	Vorhabensbezeichnung		RA Vorjahre	VA 2025	Plan 2026	Plan 2027	Plan 2028	Plan 2029	Plan Gesamt (gerundet)
Konto	Bezeichnung								
1211004	Heizung Volksschule (2024 bis 2040)								
Geplante Gesamtkosten:	175.000,00								
Auszahlungen - Investitionen - Mittelverwendung			173.647,99	0,00	0,00	0,00	0,00	0,00	173.600,00
Anschaffungs- oder Herstellungskosten			173.647,99	0,00	0,00	0,00	0,00	0,00	173.600,00
5/211004-010000	Heizung		173.647,99						173.600,00
Einzahlungen - Finanzierung - Mittelaufbringung			86.628,00	20.000,00	0,00	0,00	0,00	0,00	106.600,00
Mittel aus Geldfluss aus der operativen Gebarung			0,00	20.000,00	0,00	0,00	0,00	0,00	20.000,00
6/211004+899000	Entnahmen aus Verrechnungsrücklagen zwischen operativer Gebarung und Projekten								
6/211004+899001	Entnahmen aus Verrechnungsrücklagen zwischen investiven Projekten			20.000,00					20.000,00
Bedarfszuweisungen/KTZ			0,00	0,00	0,00	0,00	0,00	0,00	0,00
Haushaltsrücklagen/Zahlungsmittelreserven			0,00	0,00	0,00	0,00	0,00	0,00	0,00
Sonstige Kapitaltransfers und Subventionen			86.628,00	0,00	0,00	0,00	0,00	0,00	86.600,00
6/211004+300000	Kapitaltransfers von Bund, Bundesfonds und Bundeskammern		86.628,00						86.600,00
Darlehen/Innere Darlehen			0,00	0,00	0,00	0,00	0,00	0,00	0,00
Finanzierungsleasing			0,00	0,00	0,00	0,00	0,00	0,00	0,00
Veräußerung langfristiges Vermögen und sonstiges			0,00	0,00	0,00	0,00	0,00	0,00	0,00
Finanzierungsergebnis 1211004			-87.019,99	20.000,00	0,00	0,00	0,00	0,00	-67.000,00
	<i>inklusive Vorjahre (gerundet)</i>			-67.000,00	-67.000,00	-67.000,00	-67.000,00	-67.000,00	

1. Nachtragsvoranschlag 2025

Nachweis der Investitionstätigkeit

Marktgemeinde Sigmundsherberg

Vorhaben	Vorhabensbezeichnung		RA Vorjahre	VA 2025	Plan 2026	Plan 2027	Plan 2028	Plan 2029	Plan Gesamt (gerundet)
Konto	Bezeichnung								
1612000	Straßenbau (1900 bis 2099)								
	Auszahlungen - Investitionen - Mittelverwendung		729.315,05	93.200,00	0,00	0,00	0,00	0,00	822.500,00
	Anschaffungs- oder Herstellungskosten		729.315,05	93.200,00	0,00	0,00	0,00	0,00	822.500,00
5/612000-002000	Straßenbauten		25.048,57						25.000,00
5/612000-002013	Strabau Christophorus-Siedlung II		-5.080,15						-5.100,00
5/612000-002016	Strabau Bahnstraße		-2.244,48						-2.200,00
5/612000-002019	Gde-Straßenbau 2019		38,48						
5/612000-002020	Straßenbauten 2020		86.634,15						86.600,00
5/612000-002021	Straßenbauten 2021		73.116,94						73.100,00
5/612000-002022	Straßenbau 2022		94.603,79						94.600,00
5/612000-002023	Straßenbauten 2023		68.865,34						68.900,00
5/612000-002024	Christophorus-Siedlung 2024,2025		164.720,80	70.700,00					235.400,00
5/612000-002501	B45 - NA Gehsteig Missingdorferstraße		38.797,91						38.800,00
5/612000-002502	Nebenanlagen Maigenerstr. L1200 NA		44.221,93						44.200,00
5/612000-002503	Nebenanlagen (Raika)		5.608,70						5.600,00
5/612000-002504	Nebenanlagen L1199 (Wa-Rö)		32.108,90	22.500,00					54.600,00
5/612000-002505	KG Missingdorf, Stichstraße Siedl. Missingdorf		11.548,22						11.500,00
5/612000-002506	KG Rodingersdorf, GVH/RLH; div. Straßenbauarbeiten		42.186,04						42.200,00
5/612000-003600	Straßenbau L1199 Walkenstein NA		839,42						800,00
5/612000-003700	Nebenanlagen Nahversorger		4.741,59						4.700,00
5/612000-003900	Radweg - Doberndorfer Straße		9.384,89						9.400,00
5/612000-010600	Buswartehäuschen Walkenstein		4.279,64						4.300,00
5/612000-010700	Buswartehäuschen Röhrwiesen		3.977,15						4.000,00
5/612000-050001	Verkabelung Maigenerstraße		820,10						800,00
5/612000-050002	Verkabelung Gartenstadt		23.285,90						23.300,00
5/612000-050100	Verkabelung Bahnstraße		1.726,11						1.700,00
5/612000-050300	Verkabelung - Siedlungserweiterung Sig		-940,75						-900,00
5/612000-720000	Personalkostenbeiträge Straßenbau		1.025,86						1.000,00

1. Nachtragsvoranschlag 2025

Nachweis der Investitionstätigkeit

Marktgemeinde Sigmundsherberg

Vorhaben	Vorhabensbezeichnung							Plan Gesamt
Konto	Bezeichnung	RA Vorjahre	VA 2025	Plan 2026	Plan 2027	Plan 2028	Plan 2029	(gerundet)
Einzahlungen - Finanzierung - Mittelaufbringung		729.315,05	93.200,00	0,00	0,00	0,00	0,00	822.500,00
Mittel aus Geldfluss aus der operativen Gebarung		459.315,05	2.200,00	0,00	0,00	0,00	0,00	461.500,00
6/612000+829000	Eigenleistung Bauhof	1.025,86						1.000,00
6/612000+829910	sonstige Zuwendungen von operative auf investive Projekte	207.725,23						207.700,00
6/612000+899000	Entnahmen aus Verrechnungsrücklagen zwischen operativer Gebarung und Projekten	85.843,16	2.200,00					88.000,00
6/612000+899001	Entnahmen aus Verrechnungsrücklagen zwischen investiven Projekten	164.720,80						164.700,00
Bedarfszuweisungen/KTZ		270.000,00	0,00	0,00	0,00	0,00	0,00	270.000,00
6/612000+301000	Kapitaltransfers von Ländern, Landesfonds und Landeskammern	15.000,00						15.000,00
6/612000+301001	Kapitaltransfers von Ländern, Landesfonds und Landeskammern	15.000,00						15.000,00
6/612000+871000	Beihilfen aus Bedarfszuweisungen	240.000,00						240.000,00
Haushaltsrücklagen/Zahlungsmittelreserven		0,00	40.700,00	0,00	0,00	0,00	0,00	40.700,00
6/612000+894001	Entnahmen von zweckgebundenen Haushaltsrücklagen		40.700,00					40.700,00
Sonstige Kapitaltransfers und Subventionen		0,00	50.300,00	0,00	0,00	0,00	0,00	50.300,00
6/612000+300000	KT von Bund KIP 2023		30.000,00					30.000,00
6/612000+300001	KT von Bund KIP 2025		20.300,00					20.300,00
Darlehen/Innere Darlehen		0,00	0,00	0,00	0,00	0,00	0,00	0,00
Finanzierungsleasing		0,00	0,00	0,00	0,00	0,00	0,00	0,00
Veräußerung langfristiges Vermögen und sonstiges		0,00	0,00	0,00	0,00	0,00	0,00	0,00
Finanzierungsergebnis 1612000		0,00	0,00	0,00	0,00	0,00	0,00	0,00
		<i>inklusive Vorjahre (gerundet)</i>	0,00	0,00	0,00	0,00	0,00	

1. Nachtragsvoranschlag 2025

Nachweis der Investitionstätigkeit

Marktgemeinde Sigmundsherberg

Vorhaben	Vorhabensbezeichnung		RA Vorjahre	VA 2025	Plan 2026	Plan 2027	Plan 2028	Plan 2029	Plan Gesamt (gerundet)
Konto	Bezeichnung								
1639002	Wasserrückhaltebecken Brugg (2022 bis 2026)								
	Auszahlungen - Investitionen - Mittelverwendung		160.788,67	8.900,00	0,00	0,00	0,00	0,00	169.700,00
	Anschaffungs- oder Herstellungskosten		160.788,67	8.900,00	0,00	0,00	0,00	0,00	169.700,00
5/639002-004000	Wasser- und Abwasserbauten und -anlagen		160.788,67	8.900,00					169.700,00
	Einzahlungen - Finanzierung - Mittelaufbringung		0,00	169.700,00	0,00	0,00	0,00	0,00	169.700,00
	Mittel aus Geldfluss aus der operativen Gebarung		0,00	78.600,00	0,00	0,00	0,00	0,00	78.600,00
6/639002+001000	Grundverkauf (Tausch f. RÜB Brugg)			10.600,00					10.600,00
6/639002+899001	Entnahmen aus Verrechnungsrücklagen zwischen investiven Projekten			68.000,00					68.000,00
	Bedarfszuweisungen/KTZ		0,00	0,00	0,00	0,00	0,00	0,00	0,00
	Haushaltsrücklagen/Zahlungsmittelreserven		0,00	0,00	0,00	0,00	0,00	0,00	0,00
	Sonstige Kapitaltransfers und Subventionen		0,00	91.100,00	0,00	0,00	0,00	0,00	91.100,00
6/639002+300000	Kapitaltransfers von Bund, Bundesfonds und Bundeskammern			91.100,00					91.100,00
	Darlehen/Innere Darlehen		0,00	0,00	0,00	0,00	0,00	0,00	0,00
	Finanzierungsleasing		0,00	0,00	0,00	0,00	0,00	0,00	0,00
	Veräußerung langfristiges Vermögen und sonstiges		0,00	0,00	0,00	0,00	0,00	0,00	0,00
Finanzierungsergebnis 1639002			-160.788,67	160.800,00	0,00	0,00	0,00	0,00	0,00
			<i>inklusive Vorjahre (gerundet)</i>	0,00	0,00	0,00	0,00	0,00	

1. Nachtragsvoranschlag 2025

Nachweis der Investitionstätigkeit

Marktgemeinde Sigmundsherberg

Vorhaben	Vorhabensbezeichnung		RA Vorjahre	VA 2025	Plan 2026	Plan 2027	Plan 2028	Plan 2029	Plan Gesamt (gerundet)
Konto	Bezeichnung								
1710000	Güterweginstandsetzung bzw. bau (1900 bis 2099)								
	Auszahlungen - Investitionen - Mittelverwendung		151.252,75	25.000,00	0,00	0,00	0,00	0,00	176.300,00
	Anschaffungs- oder Herstellungskosten		151.252,75	25.000,00	0,00	0,00	0,00	0,00	176.300,00
5/710000-002000	Güterwegeinstandsetzung (Erhaltung) (Straßenbauten)		126.701,09	25.000,00					151.700,00
5/710000-794001	Zuweisung an zweckgebundene Haushaltsrücklagen		24.551,66						24.600,00
	Einzahlungen - Finanzierung - Mittelaufbringung		151.252,75	25.000,00	0,00	0,00	0,00	0,00	176.300,00
	Mittel aus Geldfluss aus der operativen Gebarung		95.002,75	0,00	0,00	0,00	0,00	0,00	95.000,00
6/710000+829000	Nicht behobener Jagdpachtschilling		18.172,84						18.200,00
6/710000+829910	Sonstige Zuwendungen von operative auf investive Projekte		57.939,30						57.900,00
6/710000+899000	Entnahmen aus Verrechnungsrücklagen zwischen operativer Gebarung und Projekten		18.890,61						18.900,00
	Bedarfszuweisungen/KTZ		56.250,00	12.600,00	0,00	0,00	0,00	0,00	68.900,00
6/710000+301000	Beihilfe Agrarbezirksbehörde		28.125,00	6.300,00					34.400,00
6/710000+871000	Beihilfen aus Bedarfszuweisungen		28.125,00	6.300,00					34.400,00
	Haushaltsrücklagen/Zahlungsmittelreserven		0,00	12.400,00	0,00	0,00	0,00	0,00	12.400,00
6/710000+894001	Entnahmen von zweckgebundenen Haushaltsrücklagen			12.400,00					12.400,00
	Sonstige Kapitaltransfers und Subventionen		0,00	0,00	0,00	0,00	0,00	0,00	0,00
	Darlehen/Innere Darlehen		0,00	0,00	0,00	0,00	0,00	0,00	0,00
	Finanzierungsleasing		0,00	0,00	0,00	0,00	0,00	0,00	0,00
	Veräußerung langfristiges Vermögen und sonstiges		0,00	0,00	0,00	0,00	0,00	0,00	0,00
Finanzierungsergebnis 1710000			0,00	0,00	0,00	0,00	0,00	0,00	0,00
			<i>inklusive Vorjahre (gerundet)</i>	0,00	0,00	0,00	0,00	0,00	

1. Nachtragsvoranschlag 2025

Nachweis der Investitionstätigkeit

Marktgemeinde Sigmundsherberg

Vorhaben	Vorhabensbezeichnung		RA Vorjahre	VA 2025	Plan 2026	Plan 2027	Plan 2028	Plan 2029	Plan Gesamt (gerundet)
Konto	Bezeichnung								
1816000	Ortsbeleuchtung (2015 bis 2030)								
	Auszahlungen - Investitionen - Mittelverwendung		105.967,27	30.000,00	0,00	0,00	0,00	0,00	136.000,00
	Anschaffungs- oder Herstellungskosten		105.967,27	30.000,00	0,00	0,00	0,00	0,00	136.000,00
5/816000-005000	Ortsbeleuchtung Theras 2024		31.077,60						31.100,00
5/816000-005001	Mitverlegung Kabel Ortsbeleuchtung Theras		42.096,37						42.100,00
5/816000-005002	Ortsbeleuchtung Röhrwiesen 2024		30.464,40						30.500,00
5/816000-005003	Mitverlegung Kabel Ortsbeleuchtung Röhrwiesen			30.000,00					30.000,00
5/816000-050300	Straßenbeleuchtung Theras		671,75						700,00
5/816000-050902	Straßenbeleuchtung Siedl.erw.Sig (II)		95,42						100,00
5/816000-050903	Sonderanlagen		1.561,73						1.600,00
	Einzahlungen - Finanzierung - Mittelaufbringung		8.057,15	66.200,00	0,00	0,00	0,00	0,00	74.300,00
	Mittel aus Geldfluss aus der operativen Gebarung		1.657,15	36.200,00	0,00	0,00	0,00	0,00	37.900,00
6/816000+829910	sonstige Zuwendungen von operative auf investive Projekte		1.657,15						1.700,00
6/816000+899000	Entnahmen aus Verrechnungsrücklagen zwischen operativer Gebarung und Projekten								
6/816000+899001	Entnahmen aus Verrechnungsrücklagen zwischen investiven Projekten			36.200,00					36.200,00
	Bedarfszuweisungen/KTZ		6.400,00	0,00	0,00	0,00	0,00	0,00	6.400,00
6/816000+871001	Kapitaltransfers aus Gemeinde-BZ Röhrwiesen		3.200,00						3.200,00
6/816000+871002	Kapitaltransfers aus Gemeinde-BZ Theras		3.200,00						3.200,00
	Haushaltsrücklagen/Zahlungsmittelreserven		0,00	0,00	0,00	0,00	0,00	0,00	0,00
	Sonstige Kapitaltransfers und Subventionen		0,00	30.000,00	0,00	0,00	0,00	0,00	30.000,00
6/816000+300000	KT von Bund, KIP 2023			30.000,00					30.000,00
	Darlehen/Innere Darlehen		0,00	0,00	0,00	0,00	0,00	0,00	0,00
	Finanzierungsleasing		0,00	0,00	0,00	0,00	0,00	0,00	0,00
	Veräußerung langfristiges Vermögen und sonstiges		0,00	0,00	0,00	0,00	0,00	0,00	0,00
Finanzierungsergebnis 1816000			-97.910,12	36.200,00	0,00	0,00	0,00	0,00	-61.700,00
			<i>inklusive Vorjahre (gerundet)</i>	-61.700,00	-61.700,00	-61.700,00	-61.700,00	-61.700,00	

1. Nachtragsvoranschlag 2025

Nachweis der Investitionstätigkeit

Marktgemeinde Sigmundsherberg

Vorhaben	Vorhabensbezeichnung		RA Vorjahre	VA 2025	Plan 2026	Plan 2027	Plan 2028	Plan 2029	Plan Gesamt (gerundet)
Konto	Bezeichnung								
1831002	Sanierung Freibad (2022 bis 2025)								
Geplante Gesamtkosten:	100.000,00								
Erläuterungen zum Vorhaben:									
	Errichtung Zaun neu, Ankauf neuer Pumpen, Ankauf, neue Einrichtung Buffet, neue Türen Garderobengebäude, neue Türen und Fenster Buffet, Umkleidekästchen neu								
Auszahlungen - Investitionen - Mittelverwendung			206.668,01	0,00	0,00	0,00	0,00	0,00	206.700,00
Anschaffungs- oder Herstellungskosten			206.668,01	0,00	0,00	0,00	0,00	0,00	206.700,00
5/831002-006000	Zaun		9.086,56						9.100,00
5/831002-010000	Instandsetzung Buffet und Garderoben		29.586,29						29.600,00
5/831002-020000	Pumpen		25.695,98						25.700,00
5/831002-042000	Ausstattung Buffetbereich		6.954,01						7.000,00
5/831002-042001	Ausstattung Garderoben		4.094,78						4.100,00
5/831002-060001	Pflaster		131.250,39						131.300,00
Einzahlungen - Finanzierung - Mittelaufbringung			206.668,01	0,00	0,00	0,00	0,00	0,00	206.700,00
Mittel aus Geldfluss aus der operativen Gebarung			5.161,16	0,00	0,00	0,00	0,00	0,00	5.200,00
6/831002+829910	Sonstige Erträge		5.161,16						5.200,00
Bedarfszuweisungen/KTZ			200.000,00	0,00	0,00	0,00	0,00	0,00	200.000,00
6/831002+871000	Kapitaltransfers aus Gemeinde-Bedarfszuweisungsmittel		200.000,00						200.000,00
Haushaltsrücklagen/Zahlungsmittelreserven			0,00	0,00	0,00	0,00	0,00	0,00	0,00
Sonstige Kapitaltransfers und Subventionen			0,00	0,00	0,00	0,00	0,00	0,00	0,00
Darlehen/Innere Darlehen			0,00	0,00	0,00	0,00	0,00	0,00	0,00
Finanzierungsleasing			0,00	0,00	0,00	0,00	0,00	0,00	0,00
Veräußerung langfristiges Vermögen und sonstiges			1.506,85	0,00	0,00	0,00	0,00	0,00	1.500,00
6/831002+808000	Veräußerungen von Waren		1.506,85						1.500,00
Finanzierungsergebnis 1831002			0,00	0,00	0,00	0,00	0,00	0,00	0,00
	<i>inklusive Vorjahre (gerundet)</i>			0,00	0,00	0,00	0,00	0,00	

1. Nachtragsvoranschlag 2025

Nachweis der Investitionstätigkeit

Marktgemeinde Sigmundsherberg

Vorhaben	Vorhabensbezeichnung		RA Vorjahre	VA 2025	Plan 2026	Plan 2027	Plan 2028	Plan 2029	Plan Gesamt (gerundet)
Konto	Bezeichnung								
1840000	Grundbesitz (Erwerb und Verkauf) (1900 bis 2099)								
	Auszahlungen - Investitionen - Mittelverwendung		468.188,20	0,00	0,00	0,00	0,00	0,00	468.200,00
	Anschaffungs- oder Herstellungskosten		468.188,20	0,00	0,00	0,00	0,00	0,00	468.200,00
5/840000-001001	Grundankauf Rodingersdorf GVH/ALZ/RLH		32.820,00						32.800,00
5/840000-001002	Ausübung Wiederkaufsrecht Sig (Christophorus-Siedlung)		24.928,00						24.900,00
5/840000-001003	Grundankauf Rodingersdorf		1.364,00						1.400,00
5/840000-001004	Grundankauf Mazakarini-Peck, Theras Parz. 58/4 2576 m2		327,00						300,00
5/840000-001005	Grundankauf Parz. 61/2 KG Sigmundsherberg		30.835,08						30.800,00
5/840000-010001	Sigmundsherberg, Hs. 54 (Kauf Haus Huber)		103.038,30						103.000,00
5/840000-640000	Rechtskosten (Schmudermayer u.a.)		50,00						100,00
5/840000-710000	IMMOEST - Missingdorf		739,00						700,00
5/840000-710030	IMMOEST - Christoph.Siedl. I, II + III		852,00						900,00
5/840000-710060	IMMOEST - Theras		59,00						100,00
5/840000-794000	Zuweisung an zweckgebundene Haushaltsrücklagen		110.017,72						110.000,00
5/840000-794001	Zuweisung an zweckgebundene Haushaltsrücklagen		163.158,10						163.200,00
	Einzahlungen - Finanzierung - Mittelaufbringung		628.105,42	-159.900,00	0,00	0,00	0,00	0,00	468.200,00
	Mittel aus Geldfluss aus der operativen Gebarung		-61.682,50	-194.900,00	0,00	0,00	0,00	0,00	-256.600,00
5/840000-799001	Zuweisungen an Verrechnungsrücklagen zwischen investiven Projekten		-164.720,80	-194.900,00					-359.600,00
6/840000+829910	Zuweisung von operative und investive Projekte		103.038,30						103.000,00
	Bedarfszuweisungen/KTZ		0,00	0,00	0,00	0,00	0,00	0,00	0,00
	Haushaltsrücklagen/Zahlungsmittelreserven		0,00	0,00	0,00	0,00	0,00	0,00	0,00
	Sonstige Kapitaltransfers und Subventionen		0,00	0,00	0,00	0,00	0,00	0,00	0,00
	Darlehen/Innere Darlehen		0,00	0,00	0,00	0,00	0,00	0,00	0,00
	Finanzierungsleasing		0,00	0,00	0,00	0,00	0,00	0,00	0,00

1. Nachtragsvoranschlag 2025

Nachweis der Investitionstätigkeit

Marktgemeinde Sigmundsherberg

Vorhaben	Vorhabensbezeichnung							Plan Gesamt	
Konto	Bezeichnung		RA Vorjahre	VA 2025	Plan 2026	Plan 2027	Plan 2028	Plan 2029	(gerundet)
	Veräußerung langfristiges Vermögen und sonstiges		689.787,92	35.000,00	0,00	0,00	0,00	0,00	724.800,00
6/840000+801000	Grundverkauf Christophorus-Siedlung I		24.928,00						24.900,00
6/840000+801001	Grundverkauf Christophorus-Siedlung II		197.526,00						197.500,00
6/840000+801002	Grundverkauf Rodingersdorf		26.065,00						26.100,00
6/840000+801003	Grundverkauf Missingdorf		31.002,00						31.000,00
6/840000+801004	Grundverkauf Theras		2.615,72						2.600,00
6/840000+801005	Grundverkauf Christophorus-Siedlung III		351.277,00						351.300,00
6/840000+801006	Grundverkauf - Sigmundsherberg alter Spielplatz		41.341,50						41.300,00
6/840000+801007	Grundverkauf Rodingersdorf - GVH/ALZ/RLH		15.032,70						15.000,00
6/840000+801008	Grundverkauf Brugg - Gst. 394 (Steinböck)			1.300,00					1.300,00
6/840000+801009	Grundverkauf Walkenstein - Gst. 103 (Trinkl)			33.700,00					33.700,00
Finanzierungsergebnis 1840000			159.917,22	-159.900,00	0,00	0,00	0,00	0,00	0,00
			inklusive Vorjahre (gerundet)	0,00	0,00	0,00	0,00	0,00	

1. Nachtragsvoranschlag 2025

Nachweis der Investitionstätigkeit

Marktgemeinde Sigmundsherberg

Vorhaben	Vorhabensbezeichnung		RA Vorjahre	VA 2025	Plan 2026	Plan 2027	Plan 2028	Plan 2029	Plan Gesamt (gerundet)
Konto	Bezeichnung								
1842000	Waldbesitz (2022 bis 2099)								
	Auszahlungen - Investitionen - Mittelverwendung		6.673,32	4.800,00	0,00	0,00	0,00	0,00	11.500,00
	Anschaffungs- oder Herstellungskosten		6.673,32	4.800,00	0,00	0,00	0,00	0,00	11.500,00
5/842000-006000	Aufforstung KG Brugg, KG Walkenstein		6.673,32	4.800,00					11.500,00
	Einzahlungen - Finanzierung - Mittelaufbringung		6.673,32	3.800,00	0,00	0,00	0,00	0,00	10.500,00
	Mittel aus Geldfluss aus der operativen Gebarung		-860,63	0,00	0,00	0,00	0,00	0,00	-900,00
5/842000-799000	Zuweisungen an Verrechnungsrücklagen zwischen operativer Gebarung und Projekten		-860,63						-900,00
	Bedarfszuweisungen/KTZ		0,00	0,00	0,00	0,00	0,00	0,00	0,00
	Haushaltsrücklagen/Zahlungsmittelreserven		7.300,00	1.900,00	0,00	0,00	0,00	0,00	9.200,00
6/842000+894001	Entnahmen von zweckgebundenen Haushaltsrücklagen		7.300,00	1.900,00					9.200,00
	Sonstige Kapitaltransfers und Subventionen		233,95	1.900,00	0,00	0,00	0,00	0,00	2.100,00
6/842000+300000	Kapitaltransfers von Bund, Bundesfonds und Bundeskammern			1.900,00					1.900,00
6/842000+305000	Kapitaltransfers von Unternehmen (ohne Finanzunternehmen)		233,95						200,00
	Darlehen/Innere Darlehen		0,00	0,00	0,00	0,00	0,00	0,00	0,00
	Finanzierungsleasing		0,00	0,00	0,00	0,00	0,00	0,00	0,00
	Veräußerung langfristiges Vermögen und sonstiges		0,00	0,00	0,00	0,00	0,00	0,00	0,00
Finanzierungsergebnis 1842000			0,00	-1.000,00	0,00	0,00	0,00	0,00	-1.000,00
<i>inklusive Vorjahre (gerundet)</i>				-1.000,00	-1.000,00	-1.000,00	-1.000,00	-1.000,00	

1. Nachtragsvoranschlag 2025

Nachweis der Investitionstätigkeit

Marktgemeinde Sigmundsherberg

Vorhaben	Vorhabensbezeichnung	RA Vorjahre	VA 2025	Plan 2026	Plan 2027	Plan 2028	Plan 2029	Plan Gesamt (gerundet)
Konto	Bezeichnung							
1846002	Nahversorger-Übertragung/Rückübertr betr. Gemeindezentrum-Projekt (2025 bis 2029)							
Geplante Gesamtkosten:	509.000,00							
Auszahlungen - Investitionen - Mittelverwendung		0,00	509.500,00	0,00	0,00	0,00	0,00	509.500,00
Anschaffungs- oder Herstellungskosten		0,00	509.500,00	0,00	0,00	0,00	0,00	509.500,00
5/846002-000000	Nahversorger - Grundstück Rückübertragung von WAV		63.000,00					63.000,00
5/846002-010000	Nahversorger - Gebäude Rückübertragung (WAV)		446.500,00					446.500,00
Einzahlungen - Finanzierung - Mittelaufbringung		0,00	509.500,00	0,00	0,00	0,00	0,00	509.500,00
Mittel aus Geldfluss aus der operativen Gebarung		0,00	509.500,00	0,00	0,00	0,00	0,00	509.500,00
6/846002+000000	Nahversorger - Grundstück Übertragung an WAV		63.000,00					63.000,00
6/846002+010000	Nahversorger - Gebäude Übertragung an WAV		446.500,00					446.500,00
Bedarfszuweisungen/KTZ		0,00	0,00	0,00	0,00	0,00	0,00	0,00
Haushaltsrücklagen/Zahlungsmittelreserven		0,00	0,00	0,00	0,00	0,00	0,00	0,00
Sonstige Kapitaltransfers und Subventionen		0,00	0,00	0,00	0,00	0,00	0,00	0,00
Darlehen/Innere Darlehen		0,00	0,00	0,00	0,00	0,00	0,00	0,00
Finanzierungsleasing		0,00	0,00	0,00	0,00	0,00	0,00	0,00
Veräußerung langfristiges Vermögen und sonstiges		0,00	0,00	0,00	0,00	0,00	0,00	0,00
Finanzierungsergebnis 1846002		0,00	0,00	0,00	0,00	0,00	0,00	0,00
	<i>inklusive Vorjahre (gerundet)</i>		0,00	0,00	0,00	0,00	0,00	

1. Nachtragsvoranschlag 2025

Nachweis der Investitionstätigkeit

Marktgemeinde Sigmundsherberg

Vorhaben	Vorhabensbezeichnung		RA Vorjahre	VA 2025	Plan 2026	Plan 2027	Plan 2028	Plan 2029	Plan Gesamt (gerundet)
Konto	Bezeichnung								
1850000	WVA Ortsnetzprojekt (2020 bis 2099)								
	Auszahlungen - Investitionen - Mittelverwendung		0,00	25.000,00	5.000,00	5.000,00	5.000,00	5.000,00	45.000,00
	Anschaffungs- oder Herstellungskosten		0,00	25.000,00	5.000,00	5.000,00	5.000,00	5.000,00	45.000,00
1/850000-004019	Wasser- und Abwasserbauten und -anlagen			25.000,00	5.000,00	5.000,00	5.000,00	5.000,00	45.000,00
	Einzahlungen - Finanzierung - Mittelaufbringung		-155,93	25.000,00	5.000,00	5.000,00	5.000,00	5.000,00	44.800,00
	Mittel aus Geldfluss aus der operativen Gebarung		-34.417,49	0,00	0,00	0,00	0,00	0,00	-34.400,00
5/850000-799000	Zuweisungen an Verrechnungsrücklagen zwischen operativer Gebarung und Projekten		-25.166,87						-25.200,00
5/850000-799001	Zuweisungen an Verrechnungsrücklagen zwischen operativer Gebarung und Projekten		-9.300,00						-9.300,00
6/850000+899000	Entnahmen aus Verrechnungsrücklagen zwischen investiven Projekten		49,38						
	Bedarfszuweisungen/KTZ		0,00	0,00	0,00	0,00	0,00	0,00	0,00
	Haushaltsrücklagen/Zahlungsmittelreserven		0,00	0,00	0,00	0,00	0,00	0,00	0,00
	Sonstige Kapitaltransfers und Subventionen		34.261,56	25.000,00	5.000,00	5.000,00	5.000,00	5.000,00	79.300,00
2/850000+307001	W-anschl. u. W-erg.abg. (Kap.transfer von priv. Haushalten)		34.261,56	25.000,00	5.000,00	5.000,00	5.000,00	5.000,00	79.300,00
	Darlehen/Innere Darlehen		0,00	0,00	0,00	0,00	0,00	0,00	0,00
	Finanzierungsleasing		0,00	0,00	0,00	0,00	0,00	0,00	0,00
	Veräußerung langfristiges Vermögen und sonstiges		0,00	0,00	0,00	0,00	0,00	0,00	0,00
Finanzierungsergebnis 1850000			-155,93	0,00	0,00	0,00	0,00	0,00	-200,00
			<i>inklusive Vorjahre (gerundet)</i>	-200,00	-200,00	-200,00	-200,00	-200,00	

1. Nachtragsvoranschlag 2025

Nachweis der Investitionstätigkeit

Marktgemeinde Sigmundsherberg

Vorhaben	Vorhabensbezeichnung		RA Vorjahre	VA 2025	Plan 2026	Plan 2027	Plan 2028	Plan 2029	Plan Gesamt (gerundet)
Konto	Bezeichnung								
1850502	WVA Sig, Christ.Siedl. Erw. (2) (2017 bis 2035)								
	Auszahlungen - Investitionen - Mittelverwendung		2.876,99	0,00	0,00	0,00	0,00	0,00	2.900,00
	Anschaffungs- oder Herstellungskosten		2.876,99	0,00	0,00	0,00	0,00	0,00	2.900,00
5/850502-004008	Baukosten WVA BA08 Siedl.erw. Chr.Siedl. II		2.876,99						2.900,00
	Einzahlungen - Finanzierung - Mittelaufbringung		-30.926,09	28.100,00	0,00	0,00	0,00	0,00	-2.800,00
	Mittel aus Geldfluss aus der operativen Gebarung		-48.533,13	0,00	0,00	0,00	0,00	0,00	-48.500,00
5/850502-729960	sonstige Ausgabe - Übernahme		-73.700,00						-73.700,00
6/850502+899000	Entnahmen aus Verrechnungsrücklagen zwischen operativer Gebarung und Projekten		25.166,87						25.200,00
	Bedarfszuweisungen/KTZ		0,00	0,00	0,00	0,00	0,00	0,00	0,00
	Haushaltsrücklagen/Zahlungsmittelreserven		0,00	0,00	0,00	0,00	0,00	0,00	0,00
	Sonstige Kapitaltransfers und Subventionen		17.607,04	28.100,00	0,00	0,00	0,00	0,00	45.700,00
6/850502+300000	Investitionskostenzuschuss ORK WVA BA08 - Siedl.erw.Chr.Siedl. II		10.126,44						10.100,00
6/850502+307000	Kapitaltransfers von privaten Haushalten und privaten Organisationen ohne Erwerbszweck und andere		7.480,60	28.100,00					35.600,00
	Darlehen/Innere Darlehen		0,00	0,00	0,00	0,00	0,00	0,00	0,00
	Finanzierungsleasing		0,00	0,00	0,00	0,00	0,00	0,00	0,00
	Veräußerung langfristiges Vermögen und sonstiges		0,00	0,00	0,00	0,00	0,00	0,00	0,00
Finanzierungsergebnis 1850502			-33.803,08	28.100,00	0,00	0,00	0,00	0,00	-5.700,00
<i>inklusive Vorjahre (gerundet)</i>				-5.700,00	-5.700,00	-5.700,00	-5.700,00	-5.700,00	

1. Nachtragsvoranschlag 2025

Nachweis der Investitionstätigkeit

Marktgemeinde Sigmundsherberg

Vorhaben	Vorhabensbezeichnung		RA Vorjahre	VA 2025	Plan 2026	Plan 2027	Plan 2028	Plan 2029	Plan Gesamt (gerundet)
Konto	Bezeichnung								
1850600	WVA Siedl. Missingdorf BA 06 (2015 bis 2030)								
	Auszahlungen - Investitionen - Mittelverwendung		0,00	0,00	0,00	0,00	0,00	0,00	0,00
	Anschaffungs- oder Herstellungskosten		0,00	0,00	0,00	0,00	0,00	0,00	0,00
	Einzahlungen - Finanzierung - Mittelaufbringung		0,00	0,00	0,00	0,00	0,00	0,00	0,00
	Mittel aus Geldfluss aus der operativen Gebarung		0,00	0,00	0,00	0,00	0,00	0,00	0,00
5/850600-799001	Zuweisungen an		-2.100,00						-2.100,00
	Verrechnungsrücklagen zwischen								
	operativer Gebarung und								
	Projekten								
6/850600+829960	Sonstige Erträge		2.100,00						2.100,00
	Bedarfszuweisungen/KTZ		0,00	0,00	0,00	0,00	0,00	0,00	0,00
	Haushaltsrücklagen/Zahlungsmittelreserven		0,00	0,00	0,00	0,00	0,00	0,00	0,00
	Sonstige Kapitaltransfers und Subventionen		0,00	0,00	0,00	0,00	0,00	0,00	0,00
	Darlehen/Innere Darlehen		0,00	0,00	0,00	0,00	0,00	0,00	0,00
	Finanzierungsleasing		0,00	0,00	0,00	0,00	0,00	0,00	0,00
	Veräußerung langfristiges Vermögen und sonstiges		0,00	0,00	0,00	0,00	0,00	0,00	0,00
Finanzierungsergebnis 1850600			0,00	0,00	0,00	0,00	0,00	0,00	0,00
	inklusive Vorjahre (gerundet)			0,00	0,00	0,00	0,00	0,00	

1. Nachtragsvoranschlag 2025

Nachweis der Investitionstätigkeit

Marktgemeinde Sigmundsherberg

Vorhaben	Vorhabensbezeichnung		RA Vorjahre	VA 2025	Plan 2026	Plan 2027	Plan 2028	Plan 2029	Plan Gesamt (gerundet)
Konto	Bezeichnung								
1850800	WVA-Überwachungsanlagen Rö,Sig (2019 bis 2030)								
	Auszahlungen - Investitionen - Mittelverwendung		56.077,07	14.000,00	0,00	0,00	0,00	0,00	70.100,00
	Anschaffungs- oder Herstellungskosten		56.077,07	14.000,00	0,00	0,00	0,00	0,00	70.100,00
5/850800-004000	Steuerungs- und Überwachungsanlage		52.437,48						52.400,00
5/850800-004001	Überwachung Tiefbehälter Sig.			14.000,00					14.000,00
5/850800-004009	Zuweisung WVA Röhrwiesen/Hochbeh. Walkenstein		3.639,59						3.600,00
	Einzahlungen - Finanzierung - Mittelaufbringung		56.077,07	14.000,00	0,00	0,00	0,00	0,00	70.100,00
	Mittel aus Geldfluss aus der operativen Gebarung		3.958,17	0,00	0,00	0,00	0,00	0,00	4.000,00
5/850800-799000	Zuweisungen an Verrechnungsrücklagen zwischen investiven Projekten		-49,38						
6/850800+829910	Sonstige Erträge		1.566,42						1.600,00
6/850800+899001	Entnahmen aus Verrechnungsrücklagen zwischen investiven Projekten		2.441,13						2.400,00
	Bedarfszuweisungen/KTZ		0,00	0,00	0,00	0,00	0,00	0,00	0,00
	Haushaltsrücklagen/Zahlungsmittelreserven		52.118,90	14.000,00	0,00	0,00	0,00	0,00	66.100,00
6/850800+894001	Entnahmen von zweckgebundenen Haushaltsrücklagen		52.118,90	14.000,00					66.100,00
	Sonstige Kapitaltransfers und Subventionen		0,00	0,00	0,00	0,00	0,00	0,00	0,00
	Darlehen/Innere Darlehen		0,00	0,00	0,00	0,00	0,00	0,00	0,00
	Finanzierungsleasing		0,00	0,00	0,00	0,00	0,00	0,00	0,00
	Veräußerung langfristiges Vermögen und sonstiges		0,00	0,00	0,00	0,00	0,00	0,00	0,00
Finanzierungsergebnis 1850800			0,00	0,00	0,00	0,00	0,00	0,00	0,00
			<i>inklusive Vorjahre (gerundet)</i>	0,00	0,00	0,00	0,00	0,00	

1. Nachtragsvoranschlag 2025

Nachweis der Investitionstätigkeit

Marktgemeinde Sigmundsherberg

Vorhaben	Vorhabensbezeichnung	RA Vorjahre	VA 2025	Plan 2026	Plan 2027	Plan 2028	Plan 2029	Plan Gesamt (gerundet)
Konto	Bezeichnung							
1850801	WVA Röhrwiesen Ortswasserleitung BA10 (2023 bis 2030)							
Geplante Gesamtkosten:	230.000,00							
Auszahlungen - Investitionen - Mittelverwendung		144.462,29	12.000,00	0,00	0,00	0,00	0,00	156.500,00
Anschaffungs- oder Herstellungskosten		144.462,29	12.000,00	0,00	0,00	0,00	0,00	156.500,00
5/850801-004000	WVA - Röhrwiesen Ortsnetz	144.462,29	12.000,00					156.500,00
Einzahlungen - Finanzierung - Mittelaufbringung		200.625,15	97.400,00	0,00	0,00	0,00	0,00	298.000,00
Mittel aus Geldfluss aus der operativen Gebarung		0,00	0,00	0,00	0,00	0,00	0,00	0,00
6/850801+899000	Entnahmen aus Verrechnungsrücklagen zwischen operativer Gebarung und Projekten							
Bedarfszuweisungen/KTZ		0,00	0,00	0,00	0,00	0,00	0,00	0,00
Haushaltsrücklagen/Zahlungsmittelreserven		0,00	0,00	0,00	0,00	0,00	0,00	0,00
Sonstige Kapitaltransfers und Subventionen		50.625,15	1.300,00	0,00	0,00	0,00	0,00	51.900,00
6/850801+300000	Kapitaltransfers von Bund, Bundesfonds und Bundeskammern		1.300,00					1.300,00
6/850801+307000	Kapitaltransfers von privaten Haushalten und privaten Organisationen ohne Erwerbszweck und andere	50.625,15						50.600,00
Darlehen/Innere Darlehen		150.000,00	96.100,00	0,00	0,00	0,00	0,00	246.100,00
108/850801	WVA Röhrwiesen - BA10	150.000,00	96.100,00					246.100,00
Finanzierungsleasing		0,00	0,00	0,00	0,00	0,00	0,00	0,00
Veräußerung langfristiges Vermögen und sonstiges		0,00	0,00	0,00	0,00	0,00	0,00	0,00
Finanzierungsergebnis 1850801		56.162,86	85.400,00	0,00	0,00	0,00	0,00	141.600,00
	<i>inklusive Vorjahre (gerundet)</i>		141.600,00	141.600,00	141.600,00	141.600,00	141.600,00	

1. Nachtragsvoranschlag 2025

Nachweis der Investitionstätigkeit

Marktgemeinde Sigmundsherberg

Vorhaben	Vorhabensbezeichnung		RA Vorjahre	VA 2025	Plan 2026	Plan 2027	Plan 2028	Plan 2029	Plan Gesamt (gerundet)
Konto	Bezeichnung								
1850900	Drucksteigerungsanlage Kainreith (2024 bis 2025)								
	Auszahlungen - Investitionen - Mittelverwendung		41.529,87	0,00	0,00	0,00	0,00	0,00	41.500,00
	Anschaffungs- oder Herstellungskosten		41.529,87	0,00	0,00	0,00	0,00	0,00	41.500,00
5/850900-004000	Wasser- und Abwasserbauten und -anlagen		41.529,87						41.500,00
	Einzahlungen - Finanzierung - Mittelaufbringung		41.529,87	0,00	0,00	0,00	0,00	0,00	41.500,00
	Mittel aus Geldfluss aus der operativen Gebarung		12.867,63	0,00	0,00	0,00	0,00	0,00	12.900,00
6/850900+899001	Entnahmen aus Verrechnungsrücklagen zwischen operativer Gebarung und Projekten		12.867,63						12.900,00
	Bedarfszuweisungen/KTZ		0,00	0,00	0,00	0,00	0,00	0,00	0,00
	Haushaltsrücklagen/Zahlungsmittelreserven		28.662,24	0,00	0,00	0,00	0,00	0,00	28.700,00
6/850900+894001	Entnahmen von zweckgebundenen Haushaltsrücklagen		28.662,24						28.700,00
	Sonstige Kapitaltransfers und Subventionen		0,00	0,00	0,00	0,00	0,00	0,00	0,00
	Darlehen/Innere Darlehen		0,00	0,00	0,00	0,00	0,00	0,00	0,00
	Finanzierungsleasing		0,00	0,00	0,00	0,00	0,00	0,00	0,00
	Veräußerung langfristiges Vermögen und sonstiges		0,00	0,00	0,00	0,00	0,00	0,00	0,00
Finanzierungsergebnis 1850900			0,00	0,00	0,00	0,00	0,00	0,00	0,00
			<i>inklusive Vorjahre (gerundet)</i>	0,00	0,00	0,00	0,00	0,00	

1. Nachtragsvoranschlag 2025

Nachweis der Investitionstätigkeit

Marktgemeinde Sigmundsherberg

Vorhaben	Vorhabensbezeichnung		RA Vorjahre	VA 2025	Plan 2026	Plan 2027	Plan 2028	Plan 2029	Plan Gesamt (gerundet)
Konto	Bezeichnung								
1851000	ABA Ortsnetzprojekt (2020 bis 2040)								
	Auszahlungen - Investitionen - Mittelverwendung		6.965,39	30.000,00	5.000,00	5.000,00	5.000,00	5.000,00	57.000,00
	Anschaffungs- oder Herstellungskosten		6.965,39	30.000,00	5.000,00	5.000,00	5.000,00	5.000,00	57.000,00
1/851000-004020	Wasser- und Abwasserbauten und -anlagen		6.965,39	30.000,00	5.000,00	5.000,00	5.000,00	5.000,00	57.000,00
	Einzahlungen - Finanzierung - Mittelaufbringung		17.606,24	19.400,00	5.000,00	5.000,00	5.000,00	5.000,00	57.000,00
	Mittel aus Geldfluss aus der operativen Gebarung		-27.035,35	-10.600,00	0,00	0,00	0,00	0,00	-37.600,00
5/851000-799000	Zuweisungen an Verrechnungsrücklagen zwischen operativer Gebarung und Projekten		-27.035,35	-3.100,00					-30.100,00
1/851000-799001	Zuweisungen an Verrechnungsrücklagen zwischen investiven Projekten			-7.500,00					-7.500,00
	Bedarfszuweisungen/KTZ		0,00	0,00	0,00	0,00	0,00	0,00	0,00
	Haushaltsrücklagen/Zahlungsmittelreserven		0,00	0,00	0,00	0,00	0,00	0,00	0,00
	Sonstige Kapitaltransfers und Subventionen		44.641,59	30.000,00	5.000,00	5.000,00	5.000,00	5.000,00	94.600,00
2/851000+307001	K-einm. u. K-erg.abg. (Kap.transfer von priv. Haushalten)		44.641,59	30.000,00	5.000,00	5.000,00	5.000,00	5.000,00	94.600,00
	Darlehen/Innere Darlehen		0,00	0,00	0,00	0,00	0,00	0,00	0,00
	Finanzierungsleasing		0,00	0,00	0,00	0,00	0,00	0,00	0,00
	Veräußerung langfristiges Vermögen und sonstiges		0,00	0,00	0,00	0,00	0,00	0,00	0,00
Finanzierungsergebnis 1851000			10.640,85	-10.600,00	0,00	0,00	0,00	0,00	0,00
			<i>inklusive Vorjahre (gerundet)</i>	0,00	0,00	0,00	0,00	0,00	

1. Nachtragsvoranschlag 2025

Nachweis der Investitionstätigkeit

Marktgemeinde Sigmundsherberg

Vorhaben	Vorhabensbezeichnung		RA Vorjahre	VA 2025	Plan 2026	Plan 2027	Plan 2028	Plan 2029	Plan Gesamt (gerundet)
Konto	Bezeichnung								
1851001	ABA Theras Ortsnetzprojekt (2020 bis 2100)								
	Auszahlungen - Investitionen - Mittelverwendung		0,00	5.000,00	2.000,00	2.000,00	2.000,00	2.000,00	13.000,00
	Anschaffungs- oder Herstellungskosten		0,00	5.000,00	2.000,00	2.000,00	2.000,00	2.000,00	13.000,00
1/851100-004021	Wasser- und Abwasserbauten und -anlagen			5.000,00	2.000,00	2.000,00	2.000,00	2.000,00	13.000,00
	Einzahlungen - Finanzierung - Mittelaufbringung		7.294,55	-2.300,00	2.000,00	2.000,00	2.000,00	2.000,00	13.000,00
	Mittel aus Geldfluss aus der operativen Gebarung		0,00	-7.300,00	0,00	0,00	0,00	0,00	-7.300,00
1/851100-799001	Zuweisungen an Verrechnungsrücklagen zwischen investiven Projekten			-7.300,00					-7.300,00
	Bedarfszuweisungen/KTZ		0,00	0,00	0,00	0,00	0,00	0,00	0,00
	Haushaltsrücklagen/Zahlungsmittelreserven		0,00	0,00	0,00	0,00	0,00	0,00	0,00
	Sonstige Kapitaltransfers und Subventionen		7.294,55	5.000,00	2.000,00	2.000,00	2.000,00	2.000,00	20.300,00
2/851100+307001	K-einm. u. K-erg.abg. (Kap.transfer von priv. Haushalten)		7.294,55	5.000,00	2.000,00	2.000,00	2.000,00	2.000,00	20.300,00
	Darlehen/Innere Darlehen		0,00	0,00	0,00	0,00	0,00	0,00	0,00
	Finanzierungsleasing		0,00	0,00	0,00	0,00	0,00	0,00	0,00
	Veräußerung langfristiges Vermögen und sonstiges		0,00	0,00	0,00	0,00	0,00	0,00	0,00
Finanzierungsergebnis 1851001			7.294,55	-7.300,00	0,00	0,00	0,00	0,00	0,00
			<i>inklusive Vorjahre (gerundet)</i>	0,00	0,00	0,00	0,00	0,00	

1. Nachtragsvoranschlag 2025

Nachweis der Investitionstätigkeit

Marktgemeinde Sigmundsherberg

Vorhaben	Vorhabensbezeichnung		RA Vorjahre	VA 2025	Plan 2026	Plan 2027	Plan 2028	Plan 2029	Plan Gesamt (gerundet)
Konto	Bezeichnung								
1851002	Leitungskataster (2020 bis 2027)								
Auszahlungen - Investitionen - Mittelverwendung			156.975,46	69.300,00	0,00	0,00	0,00	0,00	226.300,00
Anschaffungs- oder Herstellungskosten			156.975,46	69.300,00	0,00	0,00	0,00	0,00	226.300,00
5/851002-070000	Aktivierungsfähige Rechte (immaterielle Vermögenswerte)		156.975,46	69.300,00					226.300,00
Einzahlungen - Finanzierung - Mittelaufbringung			0,00	92.200,00	0,00	0,00	0,00	0,00	92.200,00
Mittel aus Geldfluss aus der operativen Gebarung			0,00	54.800,00	0,00	0,00	0,00	0,00	54.800,00
6/851002+899001	Entnahmen aus Verrechnungsrücklagen zwischen investiven Projekten			54.800,00					54.800,00
Bedarfszuweisungen/KTZ			0,00	6.600,00	0,00	0,00	0,00	0,00	6.600,00
6/851002+301000	Kapitaltransfers von Ländern, Landesfonds und Landeskammern			6.600,00					6.600,00
Haushaltsrücklagen/Zahlungsmittelreserven			0,00	0,00	0,00	0,00	0,00	0,00	0,00
Sonstige Kapitaltransfers und Subventionen			0,00	30.800,00	0,00	0,00	0,00	0,00	30.800,00
6/851002+300000	Kapitaltransfers von Bund, Bundesfonds und Bundeskammern			30.800,00					30.800,00
Darlehen/Innere Darlehen			0,00	0,00	0,00	0,00	0,00	0,00	0,00
Finanzierungsleasing			0,00	0,00	0,00	0,00	0,00	0,00	0,00
Veräußerung langfristiges Vermögen und sonstiges			0,00	0,00	0,00	0,00	0,00	0,00	0,00
Finanzierungsergebnis 1851002			-156.975,46	22.900,00	0,00	0,00	0,00	0,00	-134.100,00
	<i>inklusive Vorjahre (gerundet)</i>			-134.100,00	-134.100,00	-134.100,00	-134.100,00	-134.100,00	

1. Nachtragsvoranschlag 2025

Nachweis der Investitionstätigkeit

Marktgemeinde Sigmundsherberg

Vorhaben	Vorhabensbezeichnung		RA Vorjahre	VA 2025	Plan 2026	Plan 2027	Plan 2028	Plan 2029	Plan Gesamt (gerundet)
Konto	Bezeichnung								
1851003	RW Kanal Rodingersdorf (2022 bis 2050)								
	Auszahlungen - Investitionen - Mittelverwendung		16.588,05	0,00	0,00	0,00	0,00	0,00	16.600,00
	Anschaffungs- oder Herstellungskosten		16.588,05	0,00	0,00	0,00	0,00	0,00	16.600,00
	5/851003-004000 RW Kanal Gewerbegebiet		16.588,05						16.600,00
	Einzahlungen - Finanzierung - Mittelaufbringung		0,00	0,00	0,00	0,00	0,00	0,00	0,00
	Mittel aus Geldfluss aus der operativen Gebarung		0,00	0,00	0,00	0,00	0,00	0,00	0,00
	Bedarfszuweisungen/KTZ		0,00	0,00	0,00	0,00	0,00	0,00	0,00
	Haushaltsrücklagen/Zahlungsmittelreserven		0,00	0,00	0,00	0,00	0,00	0,00	0,00
	Sonstige Kapitaltransfers und Subventionen		0,00	0,00	0,00	0,00	0,00	0,00	0,00
	Darlehen/Innere Darlehen		0,00	0,00	0,00	0,00	0,00	0,00	0,00
	Finanzierungsleasing		0,00	0,00	0,00	0,00	0,00	0,00	0,00
	Veräußerung langfristiges Vermögen und sonstiges		0,00	0,00	0,00	0,00	0,00	0,00	0,00
Finanzierungsergebnis 1851003			-16.588,05	0,00	0,00	0,00	0,00	0,00	-16.600,00
			<i>inklusive Vorjahre (gerundet)</i>	-16.600,00	-16.600,00	-16.600,00	-16.600,00	-16.600,00	

1. Nachtragsvoranschlag 2025

Nachweis der Investitionstätigkeit

Marktgemeinde Sigmundsherberg

Vorhaben	Vorhabensbezeichnung		RA Vorjahre	VA 2025	Plan 2026	Plan 2027	Plan 2028	Plan 2029	Plan Gesamt (gerundet)
Konto	Bezeichnung								
1851004	ABA Röhrwiesen ON und KA BA12 (2023 bis 2050)								
Geplante Gesamtkosten:	680.000,00								
Auszahlungen - Investitionen - Mittelverwendung			388.070,92	60.600,00	0,00	0,00	0,00	0,00	448.700,00
Anschaffungs- oder Herstellungskosten			388.070,92	60.600,00	0,00	0,00	0,00	0,00	448.700,00
5/851004-004000	ABA Röhrwiesen ON		365.800,92						365.800,00
5/851004-004001	ABA Röhrwiesen Kläranlage		22.270,00	60.600,00					82.900,00
Einzahlungen - Finanzierung - Mittelaufbringung			412.389,28	102.100,00	0,00	0,00	0,00	0,00	514.500,00
Mittel aus Geldfluss aus der operativen Gebarung			0,00	0,00	0,00	0,00	0,00	0,00	0,00
6/851004+899000	Entnahmen aus Verrechnungsrücklagen zwischen operativer Gebarung und Projekten								
Bedarfszuweisungen/KTZ			0,00	25.900,00	0,00	0,00	0,00	0,00	25.900,00
6/851004+301000	Kapitaltransfers von Ländern, Landesfonds und Landeskammern			25.900,00					25.900,00
Haushaltsrücklagen/Zahlungsmittelreserven			0,00	0,00	0,00	0,00	0,00	0,00	0,00
Sonstige Kapitaltransfers und Subventionen			62.389,28	12.900,00	0,00	0,00	0,00	0,00	75.300,00
6/851004+300000	Kapitaltransfers von Bund, Bundesfonds und Bundeskammern			12.900,00					12.900,00
6/851004+307000	Kapitaltransfers von privaten Haushalten und privaten Organisationen ohne Erwerbszweck und andere		62.389,28						62.400,00
Darlehen/Innere Darlehen			350.000,00	63.300,00	0,00	0,00	0,00	0,00	413.300,00
108/851004	ABA Röhrwiesen - BA12		350.000,00	63.300,00					413.300,00
Finanzierungsleasing			0,00	0,00	0,00	0,00	0,00	0,00	0,00
Veräußerung langfristiges Vermögen und sonstiges			0,00	0,00	0,00	0,00	0,00	0,00	0,00
Finanzierungsergebnis 1851004			24.318,36	41.500,00	0,00	0,00	0,00	0,00	65.800,00
	<i>inklusive Vorjahre (gerundet)</i>			65.800,00	65.800,00	65.800,00	65.800,00	65.800,00	

1. Nachtragsvoranschlag 2025

Nachweis der Investitionstätigkeit

Marktgemeinde Sigmundsherberg

Vorhaben	Vorhabensbezeichnung		RA Vorjahre	VA 2025	Plan 2026	Plan 2027	Plan 2028	Plan 2029	Plan Gesamt (gerundet)
Konto	Bezeichnung								
1851010	ABA Rod BA 10 - (Schmudermayer)/ RW Hornerweg-Hintausweg (2015 bis 2030)								
	Auszahlungen - Investitionen - Mittelverwendung		570,50	0,00	0,00	0,00	0,00	0,00	600,00
	Anschaffungs- oder Herstellungskosten		570,50	0,00	0,00	0,00	0,00	0,00	600,00
5/851010-004100	Baukosten ABA BA10 (2) RW Hornerweg/Hintausweg		570,50						600,00
	Einzahlungen - Finanzierung - Mittelaufbringung		-2.490,00	3.100,00	0,00	0,00	0,00	0,00	600,00
	Mittel aus Geldfluss aus der operativen Gebarung		-7.000,00	3.100,00	0,00	0,00	0,00	0,00	-3.900,00
5/851010-729960	sonstige Ausgabe - Übernahme		-8.200,00						-8.200,00
6/851010+899000	Entnahmen aus Verrechnungsrücklagen zwischen operativer Gebarung und Projekten		1.200,00	3.100,00					4.300,00
	Bedarfszuweisungen/KTZ		4.510,00	0,00	0,00	0,00	0,00	0,00	4.500,00
6/851010+301000	Subvention WWF Rod ABABA10 RW Hornerweg/Hintausweg (40%)		2.706,00						2.700,00
6/851010+301001	Subvention WWF (40 %)ABA Rod BA10 (Schmudermayer)		1.804,00						1.800,00
	Haushaltsrücklagen/Zahlungsmittelreserven		0,00	0,00	0,00	0,00	0,00	0,00	0,00
	Sonstige Kapitaltransfers und Subventionen		0,00	0,00	0,00	0,00	0,00	0,00	0,00
	Darlehen/Innere Darlehen		0,00	0,00	0,00	0,00	0,00	0,00	0,00
	Finanzierungsleasing		0,00	0,00	0,00	0,00	0,00	0,00	0,00
	Veräußerung langfristiges Vermögen und sonstiges		0,00	0,00	0,00	0,00	0,00	0,00	0,00
Finanzierungsergebnis 1851010			-3.060,50	3.100,00	0,00	0,00	0,00	0,00	0,00
			<i>inklusive Vorjahre (gerundet)</i>	0,00	0,00	0,00	0,00	0,00	

1. Nachtragsvoranschlag 2025

Nachweis der Investitionstätigkeit

Marktgemeinde Sigmundsherberg

Vorhaben	Vorhabensbezeichnung		RA Vorjahre	VA 2025	Plan 2026	Plan 2027	Plan 2028	Plan 2029	Plan Gesamt (gerundet)
Konto	Bezeichnung								
1851200	ABA Siedlung Missingdorf BA 09 (2018 bis 2050)								
	Auszahlungen - Investitionen - Mittelverwendung		0,00	0,00	0,00	0,00	0,00	0,00	0,00
	Anschaffungs- oder Herstellungskosten		0,00	0,00	0,00	0,00	0,00	0,00	0,00
	Einzahlungen - Finanzierung - Mittelaufbringung		0,00	0,00	0,00	0,00	0,00	0,00	0,00
	Mittel aus Geldfluss aus der operativen Gebarung		0,00	0,00	0,00	0,00	0,00	0,00	0,00
5/851200-799000	Zuweisungen an Verrechnungsrücklagen zwischen investiven Projekten	-1.200,00							-1.200,00
6/851200+829960	Sonstige Erträge	1.200,00							1.200,00
	Bedarfszuweisungen/KTZ	0,00	0,00	0,00	0,00	0,00	0,00	0,00	0,00
	Haushaltsrücklagen/Zahlungsmittelreserven	0,00	0,00	0,00	0,00	0,00	0,00	0,00	0,00
	Sonstige Kapitaltransfers und Subventionen	0,00	0,00	0,00	0,00	0,00	0,00	0,00	0,00
	Darlehen/Innere Darlehen	0,00	0,00	0,00	0,00	0,00	0,00	0,00	0,00
	Finanzierungsleasing	0,00	0,00	0,00	0,00	0,00	0,00	0,00	0,00
	Veräußerung langfristiges Vermögen und sonstiges	0,00	0,00	0,00	0,00	0,00	0,00	0,00	0,00
Finanzierungsergebnis 1851200			0,00	0,00	0,00	0,00	0,00	0,00	0,00
	<i>inklusive Vorjahre (gerundet)</i>			0,00	0,00	0,00	0,00	0,00	

1. Nachtragsvoranschlag 2025

Nachweis der Investitionstätigkeit

Marktgemeinde Sigmundsherberg

Vorhaben	Vorhabensbezeichnung							
Konto	Bezeichnung	RA Vorjahre	VA 2025	Plan 2026	Plan 2027	Plan 2028	Plan 2029	Plan Gesamt (gerundet)
1851510	Darlehensverrechnung ABA BA04 (1900 bis 2099)							
	Auszahlungen - Investitionen - Mittelverwendung	0,00	0,00	0,00	0,00	0,00	0,00	0,00
	Anschaffungs- oder Herstellungskosten	0,00	0,00	0,00	0,00	0,00	0,00	0,00
	Einzahlungen - Finanzierung - Mittelaufbringung	0,00	0,00	0,00	0,00	0,00	0,00	0,00
	Mittel aus Geldfluss aus der operativen Gebarung	0,00	0,00	0,00	0,00	0,00	0,00	0,00
	Bedarfszuweisungen/KTZ	0,00	0,00	0,00	0,00	0,00	0,00	0,00
	Haushaltsrücklagen/Zahlungsmittelreserven	0,00	0,00	0,00	0,00	0,00	0,00	0,00
	Sonstige Kapitaltransfers und Subventionen	0,00	0,00	0,00	0,00	0,00	0,00	0,00
	Darlehen/Innere Darlehen	0,00	0,00	0,00	0,00	0,00	0,00	0,00
	Finanzierungsleasing	0,00	0,00	0,00	0,00	0,00	0,00	0,00
	Veräußerung langfristiges Vermögen und sonstiges	0,00	0,00	0,00	0,00	0,00	0,00	0,00
Finanzierungsergebnis 1851510		0,00	0,00	0,00	0,00	0,00	0,00	0,00
		<i>inklusive Vorjahre (gerundet)</i>	0,00	0,00	0,00	0,00	0,00	

1. Nachtragsvoranschlag 2025

Nachweis der Investitionstätigkeit

Marktgemeinde Sigmundsherberg

Vorhaben	Vorhabensbezeichnung		RA Vorjahre	VA 2025	Plan 2026	Plan 2027	Plan 2028	Plan 2029	Plan Gesamt (gerundet)
Konto	Bezeichnung								
1851600	ABA Theras BA 07 (1900 bis 2099)								
	Auszahlungen - Investitionen - Mittelverwendung		431,33	0,00	0,00	0,00	0,00	0,00	400,00
	Anschaffungs- oder Herstellungskosten		431,33	0,00	0,00	0,00	0,00	0,00	400,00
1/851100-794001	Zuweisung an zweckgebundene Haushaltsrücklagen		88,42						100,00
5/851600-004000	Baukosten ABA Theras BA07		342,91						300,00
	Einzahlungen - Finanzierung - Mittelaufbringung		-11.500,00	0,00	0,00	0,00	0,00	0,00	-11.500,00
	Mittel aus Geldfluss aus der operativen Gebarung		-11.500,00	0,00	0,00	0,00	0,00	0,00	-11.500,00
5/851600-729960	sonstige Ausgabe - Übernahme		-11.500,00						-11.500,00
	Bedarfszuweisungen/KTZ		0,00	0,00	0,00	0,00	0,00	0,00	0,00
	Haushaltsrücklagen/Zahlungsmittelreserven		0,00	0,00	0,00	0,00	0,00	0,00	0,00
	Sonstige Kapitaltransfers und Subventionen		0,00	0,00	0,00	0,00	0,00	0,00	0,00
	Darlehen/Innere Darlehen		0,00	0,00	0,00	0,00	0,00	0,00	0,00
	Finanzierungsleasing		0,00	0,00	0,00	0,00	0,00	0,00	0,00
	Veräußerung langfristiges Vermögen und sonstiges		0,00	0,00	0,00	0,00	0,00	0,00	0,00
Finanzierungsergebnis 1851600			-11.931,33	0,00	0,00	0,00	0,00	0,00	-11.900,00
<i>inklusive Vorjahre (gerundet)</i>				-11.900,00	-11.900,00	-11.900,00	-11.900,00	-11.900,00	

1. Nachtragsvoranschlag 2025

Nachweis der Investitionstätigkeit

Marktgemeinde Sigmundsherberg

Vorhaben	Vorhabensbezeichnung		RA Vorjahre	VA 2025	Plan 2026	Plan 2027	Plan 2028	Plan 2029	Plan Gesamt (gerundet)
Konto	Bezeichnung								
1851601	ABA Theras - Sanierung Kläranlage ABA BA13 (2014 bis 2099)								
	Auszahlungen - Investitionen - Mittelverwendung		30.580,00	1.501.600,00	0,00	0,00	0,00	0,00	1.532.200,00
	Anschaffungs- oder Herstellungskosten		30.580,00	1.501.600,00	0,00	0,00	0,00	0,00	1.532.200,00
5/851601-010000	Baukosten Betriebsgebäude Kläranlage Theras			1.501.600,00					1.501.600,00
5/851601-050000	Kläranlage Theras		10.000,00						10.000,00
5/851601-060000	Im Bau befindliche Grundstückseinrichtungen		20.580,00						20.600,00
	Einzahlungen - Finanzierung - Mittelaufbringung		-5.800,00	1.501.600,00	0,00	0,00	0,00	0,00	1.495.800,00
	Mittel aus Geldfluss aus der operativen Gebarung		-5.800,00	0,00	0,00	0,00	0,00	0,00	-5.800,00
5/851601-729960	sonstige Ausgabe - Übernahme 2019		-5.800,00						-5.800,00
	Bedarfszuweisungen/KTZ		0,00	240.300,00	0,00	0,00	0,00	0,00	240.300,00
6/851601+301000	Kapitaltransfers von Ländern, Landesfonds und Landeskammern			240.300,00					240.300,00
	Haushaltsrücklagen/Zahlungsmittelreserven		0,00	0,00	0,00	0,00	0,00	0,00	0,00
	Sonstige Kapitaltransfers und Subventionen		0,00	345.400,00	0,00	0,00	0,00	0,00	345.400,00
6/851601+300000	Kapitaltransferzahlungen von Bund (23 % voraussichtlich)			345.400,00					345.400,00
	Darlehen/Innere Darlehen		0,00	915.900,00	0,00	0,00	0,00	0,00	915.900,00
108/840	Kläranlage Theras BA13 - Errichtung Gebäude			915.900,00					915.900,00
	Finanzierungsleasing		0,00	0,00	0,00	0,00	0,00	0,00	0,00
	Veräußerung langfristiges Vermögen und sonstiges		0,00	0,00	0,00	0,00	0,00	0,00	0,00
Finanzierungsergebnis 1851601			-36.380,00	0,00	0,00	0,00	0,00	0,00	-36.400,00
<i>inklusive Vorjahre (gerundet)</i>				-36.400,00	-36.400,00	-36.400,00	-36.400,00	-36.400,00	

1. Nachtragsvoranschlag 2025

Nachweis der Investitionstätigkeit

Marktgemeinde Sigmundsherberg

Vorhaben	Vorhabensbezeichnung		RA Vorjahre	VA 2025	Plan 2026	Plan 2027	Plan 2028	Plan 2029	Plan Gesamt (gerundet)
Konto	Bezeichnung								
1851610	Darlehensverrechnung ABA Theras								
	Auszahlungen - Investitionen - Mittelverwendung		0,00	0,00	0,00	0,00	0,00	0,00	0,00
	Anschaffungs- oder Herstellungskosten		0,00	0,00	0,00	0,00	0,00	0,00	0,00
	Einzahlungen - Finanzierung - Mittelaufbringung		0,00	0,00	0,00	0,00	0,00	0,00	0,00
	Mittel aus Geldfluss aus der operativen Gebarung		0,00	0,00	0,00	0,00	0,00	0,00	0,00
	Bedarfszuweisungen/KTZ		0,00	0,00	0,00	0,00	0,00	0,00	0,00
	Haushaltsrücklagen/Zahlungsmittelreserven		0,00	0,00	0,00	0,00	0,00	0,00	0,00
	Sonstige Kapitaltransfers und Subventionen		0,00	0,00	0,00	0,00	0,00	0,00	0,00
	Darlehen/Innere Darlehen		0,00	0,00	0,00	0,00	0,00	0,00	0,00
	Finanzierungsleasing		0,00	0,00	0,00	0,00	0,00	0,00	0,00
	Veräußerung langfristiges Vermögen und sonstiges		0,00	0,00	0,00	0,00	0,00	0,00	0,00
Finanzierungsergebnis 1851610			0,00	0,00	0,00	0,00	0,00	0,00	0,00
			<i>inklusive Vorjahre (gerundet)</i>	0,00	0,00	0,00	0,00	0,00	

1. Nachtragsvoranschlag 2025

Nachweis der Investitionstätigkeit

Marktgemeinde Sigmundsherberg

Vorhaben	Vorhabensbezeichnung		RA Vorjahre	VA 2025	Plan 2026	Plan 2027	Plan 2028	Plan 2029	Plan Gesamt (gerundet)
Konto	Bezeichnung								
1851802	ABA Sig, Christ.Siedl. Erw. (2) (2017 bis 2050)								
	Auszahlungen - Investitionen - Mittelverwendung		-2.370,41	0,00	0,00	0,00	0,00	0,00	-2.400,00
	Anschaffungs- oder Herstellungskosten		-2.370,41	0,00	0,00	0,00	0,00	0,00	-2.400,00
5/851802-004017	Baukosten ABA BA11 Christophorus- Siedlung II		-2.370,41						-2.400,00
	Einzahlungen - Finanzierung - Mittelaufbringung		27.388,27	-29.800,00	0,00	0,00	0,00	0,00	-2.400,00
	Mittel aus Geldfluss aus der operativen Gebarung		-120.064,65	-40.000,00	0,00	0,00	0,00	0,00	-160.100,00
5/851802-729960	Sonstige Aufwendungen		-147.100,00						-147.100,00
5/851802-799001	Zuweisungen an Verrechnungsrücklagen zwischen investiven Projekten			-40.000,00					-40.000,00
6/851802+899000	Entnahmen aus Verrechnungsrücklagen zwischen operativer Gebarung und Projekten		27.035,35						27.000,00
	Bedarfszuweisungen/KTZ		136.369,00	0,00	0,00	0,00	0,00	0,00	136.400,00
6/851802+301000	Kapitaltransfers von Ländern, Landesfonds und Landeskammern		98.369,00						98.400,00
6/851802+301001	Kapitaltransfers von Ländern, Landesfonds und Landeskammern		38.000,00						38.000,00
	Haushaltsrücklagen/Zahlungsmittelreserven		0,00	0,00	0,00	0,00	0,00	0,00	0,00
	Sonstige Kapitaltransfers und Subventionen		11.083,92	10.200,00	0,00	0,00	0,00	0,00	21.300,00
6/851802+307000	Kapitaltransfers von privaten Haushalten und privaten Organisationen ohne Erwerbszweck und andere		11.083,92	10.200,00					21.300,00
	Darlehen/Innere Darlehen		0,00	0,00	0,00	0,00	0,00	0,00	0,00
	Finanzierungsleasing		0,00	0,00	0,00	0,00	0,00	0,00	0,00
	Veräußerung langfristiges Vermögen und sonstiges		0,00	0,00	0,00	0,00	0,00	0,00	0,00
Finanzierungsergebnis 1851802			29.758,68	-29.800,00	0,00	0,00	0,00	0,00	0,00
			<i>inklusive Vorjahre (gerundet)</i>	0,00	0,00	0,00	0,00	0,00	

1. Nachtragsvoranschlag 2025

Nachweis der Investitionstätigkeit

Marktgemeinde Sigmundsherberg

Vorhaben	Vorhabensbezeichnung		RA Vorjahre	VA 2025	Plan 2026	Plan 2027	Plan 2028	Plan 2029	Plan Gesamt (gerundet)
Konto	Bezeichnung								
1851810	Darlehensverrechnung ABA Siedl.erw. Sig.								
	Auszahlungen - Investitionen - Mittelverwendung		0,00	0,00	0,00	0,00	0,00	0,00	0,00
	Anschaffungs- oder Herstellungskosten		0,00	0,00	0,00	0,00	0,00	0,00	0,00
	Einzahlungen - Finanzierung - Mittelaufbringung		0,00	0,00	0,00	0,00	0,00	0,00	0,00
	Mittel aus Geldfluss aus der operativen Gebarung		0,00	0,00	0,00	0,00	0,00	0,00	0,00
	Bedarfszuweisungen/KTZ		0,00	0,00	0,00	0,00	0,00	0,00	0,00
	Haushaltsrücklagen/Zahlungsmittelreserven		0,00	0,00	0,00	0,00	0,00	0,00	0,00
	Sonstige Kapitaltransfers und Subventionen		0,00	0,00	0,00	0,00	0,00	0,00	0,00
	Darlehen/Innere Darlehen		0,00	0,00	0,00	0,00	0,00	0,00	0,00
	Finanzierungsleasing		0,00	0,00	0,00	0,00	0,00	0,00	0,00
	Veräußerung langfristiges Vermögen und sonstiges		0,00	0,00	0,00	0,00	0,00	0,00	0,00
Finanzierungsergebnis 1851810			0,00	0,00	0,00	0,00	0,00	0,00	0,00
		<i>inklusive Vorjahre (gerundet)</i>		0,00	0,00	0,00	0,00	0,00	

1. Nachtragsvoranschlag 2025

Nachweis der Investitionstätigkeit

Marktgemeinde Sigmundsherberg

Vorhaben	Vorhabensbezeichnung		RA Vorjahre	VA 2025	Plan 2026	Plan 2027	Plan 2028	Plan 2029	Plan Gesamt (gerundet)
Konto	Bezeichnung								
1851910	Darlehensverrechnung ABA Sig, Fremdwasserzutritte (2015 bis 2030)								
	Auszahlungen - Investitionen - Mittelverwendung		0,00	0,00	0,00	0,00	0,00	0,00	0,00
	Anschaffungs- oder Herstellungskosten		0,00	0,00	0,00	0,00	0,00	0,00	0,00
	Einzahlungen - Finanzierung - Mittelaufbringung		0,00	0,00	0,00	0,00	0,00	0,00	0,00
	Mittel aus Geldfluss aus der operativen Gebarung		0,00	0,00	0,00	0,00	0,00	0,00	0,00
	Bedarfszuweisungen/KTZ		0,00	0,00	0,00	0,00	0,00	0,00	0,00
	Haushaltsrücklagen/Zahlungsmittelreserven		0,00	0,00	0,00	0,00	0,00	0,00	0,00
	Sonstige Kapitaltransfers und Subventionen		0,00	0,00	0,00	0,00	0,00	0,00	0,00
	Darlehen/Innere Darlehen		0,00	0,00	0,00	0,00	0,00	0,00	0,00
	Finanzierungsleasing		0,00	0,00	0,00	0,00	0,00	0,00	0,00
	Veräußerung langfristiges Vermögen und sonstiges		0,00	0,00	0,00	0,00	0,00	0,00	0,00
Finanzierungsergebnis 1851910			0,00	0,00	0,00	0,00	0,00	0,00	0,00
		<i>inklusive Vorjahre (gerundet)</i>		0,00	0,00	0,00	0,00	0,00	

1. Nachtragsvoranschlag 2025

Nachweis der Investitionstätigkeit

Marktgemeinde Sigmundsherberg

Vorhaben	Vorhabensbezeichnung		RA Vorjahre	VA 2025	Plan 2026	Plan 2027	Plan 2028	Plan 2029	Plan Gesamt (gerundet)
Konto	Bezeichnung								
1853100	Annuitätenzuschuss Arzthaus (1900 bis 2099)								
	Auszahlungen - Investitionen - Mittelverwendung		0,00	0,00	0,00	0,00	0,00	0,00	0,00
	Anschaffungs- oder Herstellungskosten		0,00	0,00	0,00	0,00	0,00	0,00	0,00
	Einzahlungen - Finanzierung - Mittelaufbringung		0,00	0,00	0,00	0,00	0,00	0,00	0,00
	Mittel aus Geldfluss aus der operativen Gebarung		-10.186,60	-2.000,00	-2.000,00	-1.000,00	0,00	0,00	-15.200,00
5/853100-729910	sonstige Zuwendungen von investive auf operative Projekte	-8.149,28							-8.100,00
5/853100-799000	Zuweisungen an Verrechnungsrücklagen zwischen operativer Gebarung und Projekten	-2.037,32	-2.000,00	-2.000,00	-1.000,00				-7.000,00
	Bedarfszuweisungen/KTZ		0,00	0,00	0,00	0,00	0,00	0,00	0,00
	Haushaltsrücklagen/Zahlungsmittelreserven		0,00	0,00	0,00	0,00	0,00	0,00	0,00
	Sonstige Kapitaltransfers und Subventionen		0,00	0,00	0,00	0,00	0,00	0,00	0,00
	Darlehen/Innere Darlehen		10.186,60	2.000,00	2.000,00	1.000,00	0,00	0,00	15.200,00
101/10611	Ordination - Wohnungen	10.186,60	2.000,00	2.000,00	1.000,00				15.200,00
	Finanzierungsleasing		0,00	0,00	0,00	0,00	0,00	0,00	0,00
	Veräußerung langfristiges Vermögen und sonstiges		0,00	0,00	0,00	0,00	0,00	0,00	0,00
Finanzierungsergebnis 1853100			0,00	0,00	0,00	0,00	0,00	0,00	0,00
			<i>inklusive Vorjahre (gerundet)</i>	0,00	0,00	0,00	0,00	0,00	

1. Nachtragsvoranschlag 2025

Nachweis der Investitionstätigkeit

Marktgemeinde Sigmundsherberg

Vorhaben	Vorhabensbezeichnung		RA Vorjahre	VA 2025	Plan 2026	Plan 2027	Plan 2028	Plan 2029	Plan Gesamt (gerundet)
Konto	Bezeichnung								
1859000	Breitband - Internet (2015 bis 2050)								
	Auszahlungen - Investitionen - Mittelverwendung		7.300,10	0,00	0,00	0,00	0,00	0,00	7.300,00
	Anschaffungs- oder Herstellungskosten		7.300,10	0,00	0,00	0,00	0,00	0,00	7.300,00
5/859000-050000	Leerverrohrung - Breitband- Internet GR 29.2.2016 TOP 13		7.277,57						7.300,00
5/859000-720000	Personalkostenbeiträge Glasfaser		22,53						
	Einzahlungen - Finanzierung - Mittelaufbringung		559,44	0,00	0,00	0,00	0,00	0,00	600,00
	Mittel aus Geldfluss aus der operativen Gebarung		-40.377,47	0,00	0,00	0,00	0,00	0,00	-40.400,00
5/859000-729960	Sonstige Aufwendungen		-40.400,00						-40.400,00
6/859000+829000	EL Bauhof		22,53						
	Bedarfszuweisungen/KTZ		0,00	0,00	0,00	0,00	0,00	0,00	0,00
	Haushaltsrücklagen/Zahlungsmittelreserven		0,00	0,00	0,00	0,00	0,00	0,00	0,00
	Sonstige Kapitaltransfers und Subventionen		40.936,91	0,00	0,00	0,00	0,00	0,00	40.900,00
6/859000+305000	Kapitaltransfers von Unternehmen (ohne Finanzunternehmen)		40.936,91						40.900,00
	Darlehen/Innere Darlehen		0,00	0,00	0,00	0,00	0,00	0,00	0,00
	Finanzierungsleasing		0,00	0,00	0,00	0,00	0,00	0,00	0,00
	Veräußerung langfristiges Vermögen und sonstiges		0,00	0,00	0,00	0,00	0,00	0,00	0,00
Finanzierungsergebnis 1859000			-6.740,66	0,00	0,00	0,00	0,00	0,00	-6.700,00
			<i>inklusive Vorjahre (gerundet)</i>	-6.700,00	-6.700,00	-6.700,00	-6.700,00	-6.700,00	

1. Nachtragsvoranschlag 2025

Nachweis der Investitionstätigkeit

Marktgemeinde Sigmundsherberg

Vorhaben	Vorhabensbezeichnung		RA Vorjahre	VA 2025	Plan 2026	Plan 2027	Plan 2028	Plan 2029	Plan Gesamt (gerundet)
Konto	Bezeichnung								
2000000	Sonstige Investitionen (2020 bis 2100)								
	Auszahlungen - Investitionen - Mittelverwendung		371.399,03	64.200,00	15.300,00	25.300,00	15.300,00	15.300,00	506.800,00
	Anschaffungs- oder Herstellungskosten		371.399,03	64.200,00	15.300,00	25.300,00	15.300,00	15.300,00	506.800,00
1/010000-042000	Amtsausstattung		21.173,38	1.000,00	1.000,00	1.000,00	1.000,00	1.000,00	26.200,00
1/015000-070000	WhatsApp-Kommunikation-Paket (Software)		8.107,38	2.800,00	2.800,00	2.800,00	2.800,00	2.800,00	22.100,00
1/015000-070003	Cities - Homepage (Setup, lfd. Wartung)			5.300,00					5.300,00
1/031000-070001	Aktivierungsfähige Rechte (immaterielle Vermögenswerte)		72.646,48	21.000,00	8.000,00	8.000,00	8.000,00	8.000,00	125.600,00
1/163000-004000	WL - zu FF-Jugendlager EVN Wasser 2025			15.000,00					15.000,00
1/163000-042000	Wärmebildkamera		4.283,09						4.300,00
1/163000-050000	Sonderanlagen - PV-Anlage, Sirene		2.404,18						2.400,00
1/164000-050001	Fahnenmasten - Kulturzentrum Theras		1.381,20						1.400,00
1/164000-050100	Hydranten neu		18.343,90	8.000,00					26.300,00
1/211000-042000	Betriebsausstattung		11.532,19	1.000,00	1.000,00	1.000,00	1.000,00	1.000,00	16.500,00
1/211000-070000	Schullizenz		638,00						600,00
1/240000-042000	Betriebsausstattung			2.000,00	1.000,00	1.000,00	1.000,00	1.000,00	6.000,00
1/240001-042000	TBE Amts-, Betriebs- und Geschäftsausstattung		5.612,16						5.600,00
1/240100-042000	Anschaffungen (Möbel, Spiele)		9.834,43						9.800,00
1/369000-046000	Kulturgüter beweglich		12.474,77						12.500,00
1/639000-004000	wasserbaul.Anlagen, Retentionsanl., HWS,Uferbefestigung		1.797,47						1.800,00
1/640000-050000	Ankauf von Verkehrszeichen und Spiegeln		567,28						600,00
1/771001-042000	Amts-, Betriebs- und Geschäftsausstattung		7.579,80						7.600,00
1/771001-070000	Aktivierungsfähige Rechte (immaterielle Vermögenswerte)		13.888,53						13.900,00
1/814000-042000	Betriebsausstattung		8.871,41						8.900,00
1/815000-042000	Ankauf von Spielgeräten Rodingersdorf		11.544,12						11.500,00
1/815000-042001	Spielgeräte Missingdorf		3.312,00						3.300,00
1/816000-005000	Anlagen zu Straßenbauten		6.021,70						6.000,00
1/820000-010001	Heizung neu (Bauhofe)		5.025,04						5.000,00
1/820000-020000	Maschinen- und maschinelle Anlagen (Betonmischer)			3.500,00					3.500,00

1. Nachtragsvoranschlag 2025

Nachweis der Investitionstätigkeit

Marktgemeinde Sigmundsherberg

Vorhaben	Vorhabensbezeichnung							Plan Gesamt
Konto	Bezeichnung	RA Vorjahre	VA 2025	Plan 2026	Plan 2027	Plan 2028	Plan 2029	(gerundet)
1/820000-030000	Werkzeuge u.Sonst. Erzeugungshilfsmittel		500,00	500,00	500,00	500,00	500,00	2.500,00
1/820000-042000	Amts-, Betriebs- und Geschäftsausstattung	3.238,82						3.200,00
1/821000-040001	Seitenmulcher Tehnos MB200LW Profi	6.550,00						6.600,00
1/821000-040002	Schneeräum- und Planierschild f. Traktor	6.600,00						6.600,00
1/821000-040003	VW Transporter TDI 4Motion	35.711,60						35.700,00
1/831000-042000	Betriebsausstattung	24.063,97	3.000,00	1.000,00	1.000,00	1.000,00	1.000,00	31.100,00
1/846000-010000	Abbruch Gebäude - Walkenstein 15	17.299,52						17.300,00
1/846000-050000	Sonderanlagen - PV-Anlage Th 18	-595,00						-600,00
1/846001-042000	Amts-, Betriebs- und Geschäftsausstattung	7.018,77			10.000,00			17.000,00
1/850000-004013	Wasser- und Abwasserbauten und -anlagen	286,26						300,00
1/850000-004014	Hausanschluß Parzelle 1438/6 KG Kainreith WVA	1.194,76						1.200,00
1/850000-004015	Hausanschluß Parzelle 379/7 KG Sig	314,00						300,00
1/850000-004016	Hausanschluß Parzelle 10 KG Wa WVA	800,66						800,00
1/850000-004017	Hausanschluss Parzelle 379/7 KG Sig, WAV	813,78						800,00
1/850000-004018	Hausanschluss Parzelle 272/2 GVH Sammelzentrum	2.387,99						2.400,00
1/850000-042001	Überwachungsanlagen WVA (Sig, Rod, Mi)	7.291,78						7.300,00
1/850000-042002	Pumpenoase Membrandruckgefäß Challenger 310 lt.	1.232,00						1.200,00
1/850000-070000	Aktivierungsfähige Rechte (immaterielle Vermögenswerte)		1.100,00					1.100,00
1/851000-004000	Wasser- und Kanalisationsbauten Hausanschlüsse ABA (SW)							
1/851000-004013	ABA Hausanschluss Steinböck, Brugg	1.424,15						1.400,00
1/851000-004014	Hausanschluß Garhofer, Kainreith	8.192,89						8.200,00
1/851000-004015	Hausanschluss Parzelle 158 KG Sig	428,72						400,00
1/851000-004016	Hausanschluß Parzelle 49, KG Kai	3.229,64						3.200,00

1. Nachtragsvoranschlag 2025

Nachweis der Investitionstätigkeit

Marktgemeinde Sigmundsherberg

Vorhaben	Vorhabensbezeichnung								Plan Gesamt
Konto	Bezeichnung		RA Vorjahre	VA 2025	Plan 2026	Plan 2027	Plan 2028	Plan 2029	(gerundet)
1/851000-004017	Hausanschluss GVH Parz. 272/2 Sammelzentrum		4.426,92						4.400,00
1/851000-004018	Hausanschluss Missingdorf, Nr. 11 - Manas		2.160,39						2.200,00
1/851100-004001	Hausanschluss Krippel Markus		150,95						200,00
1/851100-004002	Wasser- und Abwasserbauten und -anlagen		2.838,46						2.800,00
1/851100-004003	Hausanschluss Meierhofer (Nebengebäude)		3.668,54						3.700,00
1/851100-004018	Hausanschluss Frischauf, Theras		150,95						200,00
1/914000-082000	Beteiligungen PV-Anlage - Gde. Pulkau; GR 11.11.20/TOP 18		3.480,00						3.500,00
Einzahlungen - Finanzierung - Mittelaufbringung			1.861,00	0,00	0,00	0,00	0,00	0,00	1.900,00
Mittel aus Geldfluss aus der operativen Gebarung			1.861,00	0,00	0,00	0,00	0,00	0,00	1.900,00
2/842000+001000	Waldverkauf		1.861,00						1.900,00
Bedarfszuweisungen/KTZ			0,00	0,00	0,00	0,00	0,00	0,00	0,00
Haushaltsrücklagen/Zahlungsmittelreserven			0,00	0,00	0,00	0,00	0,00	0,00	0,00
Sonstige Kapitaltransfers und Subventionen			0,00	0,00	0,00	0,00	0,00	0,00	0,00
Darlehen/Innere Darlehen			0,00	0,00	0,00	0,00	0,00	0,00	0,00
Finanzierungsleasing			0,00	0,00	0,00	0,00	0,00	0,00	0,00
Veräußerung langfristiges Vermögen und sonstiges			0,00	0,00	0,00	0,00	0,00	0,00	0,00
Finanzierungsergebnis 2000000			-369.538,03	-64.200,00	-15.300,00	-25.300,00	-15.300,00	-15.300,00	-504.900,00
inklusive Vorjahre (gerundet)				-433.700,00	-449.000,00	-474.300,00	-489.600,00	-504.900,00	

1. Nachtragsvoranschlag 2025

Marktgemeinde Sigmundsherberg

Nachweis der Investitionstätigkeit

Salden Finanzierungsergebnisse		RA Vorjahre	VA 2025	Plan 2026	Plan 2027	Plan 2028	Plan 2029	Plan Gesamt (gerundet)
1029000	Gemeindezentrum (2012 bis 2055)							
	Auszahlungen - Investitionen - Mittelverwendung	2.510,58	8.101.300,00	0,00	0,00	290.000,00	0,00	8.393.800,00
	Einzahlungen - Finanzierung - Mittelherkunft	423.300,00	6.910.500,00	350.000,00	650.000,00	60.000,00	0,00	8.393.800,00
		420.789,42	-1.190.800,00	350.000,00	650.000,00	-230.000,00	0,00	0,00
	<i>inklusive Vorjahre (gerundet)</i>		-770.000,00	-420.000,00	230.000,00	0,00	0,00	
1164801	FF Röhrwiesen Ankauf HLF-1 (2025 bis 2026)							
	Auszahlungen - Investitionen - Mittelverwendung	0,00	0,00	221.500,00	0,00	0,00	0,00	221.500,00
	Einzahlungen - Finanzierung - Mittelherkunft	0,00	50.000,00	171.500,00	0,00	0,00	0,00	221.500,00
		0,00	50.000,00	-50.000,00	0,00	0,00	0,00	0,00
	<i>inklusive Vorjahre (gerundet)</i>		50.000,00	0,00	0,00	0,00	0,00	
1179000	Katastrophenschäden Wiederherstellung (1900 bis 2025)							
	Auszahlungen - Investitionen - Mittelverwendung	101.159,95	43.500,00	0,00	0,00	0,00	0,00	144.700,00
	Einzahlungen - Finanzierung - Mittelherkunft	80.999,95	53.700,00	10.000,00	0,00	0,00	0,00	144.700,00
		-20.160,00	10.200,00	10.000,00	0,00	0,00	0,00	0,00
	<i>inklusive Vorjahre (gerundet)</i>		-10.000,00	0,00	0,00	0,00	0,00	
1211003	Sanierung Zugang Hartplatz VS Sigmundsherberg							
	Auszahlungen - Investitionen - Mittelverwendung	104.557,10	0,00	0,00	0,00	0,00	0,00	104.600,00
	Einzahlungen - Finanzierung - Mittelherkunft	38.903,79	65.700,00	0,00	0,00	0,00	0,00	104.600,00
		-65.653,31	65.700,00	0,00	0,00	0,00	0,00	0,00
	<i>inklusive Vorjahre (gerundet)</i>		0,00	0,00	0,00	0,00	0,00	
1211004	Heizung Volksschule (2024 bis 2040)							
	Auszahlungen - Investitionen - Mittelverwendung	173.647,99	0,00	0,00	0,00	0,00	0,00	173.600,00
	Einzahlungen - Finanzierung - Mittelherkunft	86.628,00	20.000,00	0,00	0,00	0,00	0,00	106.600,00
		-87.019,99	20.000,00	0,00	0,00	0,00	0,00	-67.000,00
	<i>inklusive Vorjahre (gerundet)</i>		-67.000,00	-67.000,00	-67.000,00	-67.000,00	-67.000,00	
1612000	Straßenbau (1900 bis 2099)							
	Auszahlungen - Investitionen - Mittelverwendung	729.315,05	93.200,00	0,00	0,00	0,00	0,00	822.500,00
	Einzahlungen - Finanzierung - Mittelherkunft	729.315,05	93.200,00	0,00	0,00	0,00	0,00	822.500,00
		0,00	0,00	0,00	0,00	0,00	0,00	0,00
	<i>inklusive Vorjahre (gerundet)</i>		0,00	0,00	0,00	0,00	0,00	
1639002	Wasserrückhaltebecken Brugg (2022 bis 2026)							
	Auszahlungen - Investitionen - Mittelverwendung	160.788,67	8.900,00	0,00	0,00	0,00	0,00	169.700,00
	Einzahlungen - Finanzierung - Mittelherkunft	0,00	169.700,00	0,00	0,00	0,00	0,00	169.700,00
		-160.788,67	160.800,00	0,00	0,00	0,00	0,00	0,00
	<i>inklusive Vorjahre (gerundet)</i>		0,00	0,00	0,00	0,00	0,00	

1. Nachtragsvoranschlag 2025

Nachweis der Investitionstätigkeit

Marktgemeinde Sigmundsherberg

Salden Finanzierungsergebnisse		RA Vorjahre	VA 2025	Plan 2026	Plan 2027	Plan 2028	Plan 2029	Plan Gesamt (gerundet)
1710000	Güterweginstandsetzung bzw. bau (1900 bis 2099)							
	Auszahlungen - Investitionen - Mittelverwendung	151.252,75	25.000,00	0,00	0,00	0,00	0,00	176.300,00
	Einzahlungen - Finanzierung - Mittelherkunft	151.252,75	25.000,00	0,00	0,00	0,00	0,00	176.300,00
		0,00	0,00	0,00	0,00	0,00	0,00	0,00
	<i>inklusive Vorjahre (gerundet)</i>		0,00	0,00	0,00	0,00	0,00	
1816000	Ortsbeleuchtung (2015 bis 2030)							
	Auszahlungen - Investitionen - Mittelverwendung	105.967,27	30.000,00	0,00	0,00	0,00	0,00	136.000,00
	Einzahlungen - Finanzierung - Mittelherkunft	8.057,15	66.200,00	0,00	0,00	0,00	0,00	74.300,00
		-97.910,12	36.200,00	0,00	0,00	0,00	0,00	-61.700,00
	<i>inklusive Vorjahre (gerundet)</i>		-61.700,00	-61.700,00	-61.700,00	-61.700,00	-61.700,00	
1831002	Sanierung Freibad (2022 bis 2025)							
	Auszahlungen - Investitionen - Mittelverwendung	206.668,01	0,00	0,00	0,00	0,00	0,00	206.700,00
	Einzahlungen - Finanzierung - Mittelherkunft	206.668,01	0,00	0,00	0,00	0,00	0,00	206.700,00
		0,00	0,00	0,00	0,00	0,00	0,00	0,00
	<i>inklusive Vorjahre (gerundet)</i>		0,00	0,00	0,00	0,00	0,00	
1840000	Grundbesitz (Erwerb und Verkauf) (1900 bis 2099)							
	Auszahlungen - Investitionen - Mittelverwendung	468.188,20	0,00	0,00	0,00	0,00	0,00	468.200,00
	Einzahlungen - Finanzierung - Mittelherkunft	628.105,42	-159.900,00	0,00	0,00	0,00	0,00	468.200,00
		159.917,22	-159.900,00	0,00	0,00	0,00	0,00	0,00
	<i>inklusive Vorjahre (gerundet)</i>		0,00	0,00	0,00	0,00	0,00	
1842000	Waldbesitz (2022 bis 2099)							
	Auszahlungen - Investitionen - Mittelverwendung	6.673,32	4.800,00	0,00	0,00	0,00	0,00	11.500,00
	Einzahlungen - Finanzierung - Mittelherkunft	6.673,32	3.800,00	0,00	0,00	0,00	0,00	10.500,00
		0,00	-1.000,00	0,00	0,00	0,00	0,00	-1.000,00
	<i>inklusive Vorjahre (gerundet)</i>		-1.000,00	-1.000,00	-1.000,00	-1.000,00	-1.000,00	
1846002	Nahversorger-Übertragung/Rückübertr betr. Geme							
	Auszahlungen - Investitionen - Mittelverwendung	0,00	509.500,00	0,00	0,00	0,00	0,00	509.500,00
	Einzahlungen - Finanzierung - Mittelherkunft	0,00	509.500,00	0,00	0,00	0,00	0,00	509.500,00
		0,00	0,00	0,00	0,00	0,00	0,00	0,00
	<i>inklusive Vorjahre (gerundet)</i>		0,00	0,00	0,00	0,00	0,00	
1850000	WVA Ortsnetzprojekt (2020 bis 2099)							
	Auszahlungen - Investitionen - Mittelverwendung	0,00	25.000,00	5.000,00	5.000,00	5.000,00	5.000,00	45.000,00
	Einzahlungen - Finanzierung - Mittelherkunft	-155,93	25.000,00	5.000,00	5.000,00	5.000,00	5.000,00	44.800,00
		-155,93	0,00	0,00	0,00	0,00	0,00	-200,00
	<i>inklusive Vorjahre (gerundet)</i>		-200,00	-200,00	-200,00	-200,00	-200,00	

1. Nachtragsvoranschlag 2025

Nachweis der Investitionstätigkeit

Marktgemeinde Sigmundsherberg

Salden Finanzierungsergebnisse		RA Vorjahre	VA 2025	Plan 2026	Plan 2027	Plan 2028	Plan 2029	Plan Gesamt (gerundet)
1850502	WVA Sig, Christ.Siedl. Erw. (2) (2017 bis 2035)							
	Auszahlungen - Investitionen - Mittelverwendung	2.876,99	0,00	0,00	0,00	0,00	0,00	2.900,00
	Einzahlungen - Finanzierung - Mittelherkunft	-30.926,09	28.100,00	0,00	0,00	0,00	0,00	-2.800,00
		-33.803,08	28.100,00	0,00	0,00	0,00	0,00	-5.700,00
	<i>inklusive Vorjahre (gerundet)</i>		-5.700,00	-5.700,00	-5.700,00	-5.700,00	-5.700,00	
1850600	WVA Siedl. Missingdorf BA 06 (2015 bis 2030)							
	Auszahlungen - Investitionen - Mittelverwendung	0,00	0,00	0,00	0,00	0,00	0,00	0,00
	Einzahlungen - Finanzierung - Mittelherkunft	0,00	0,00	0,00	0,00	0,00	0,00	0,00
		0,00	0,00	0,00	0,00	0,00	0,00	0,00
	<i>inklusive Vorjahre (gerundet)</i>		0,00	0,00	0,00	0,00	0,00	
1850800	WVA-Überwachungsanlagen Rö,Sig (2019 bis 2024)							
	Auszahlungen - Investitionen - Mittelverwendung	56.077,07	14.000,00	0,00	0,00	0,00	0,00	70.100,00
	Einzahlungen - Finanzierung - Mittelherkunft	56.077,07	14.000,00	0,00	0,00	0,00	0,00	70.100,00
		0,00	0,00	0,00	0,00	0,00	0,00	0,00
	<i>inklusive Vorjahre (gerundet)</i>		0,00	0,00	0,00	0,00	0,00	
1850801	WVA Röhrwiesen Ortswasserleitung BA10 (2023 bis 2030)							
	Auszahlungen - Investitionen - Mittelverwendung	144.462,29	12.000,00	0,00	0,00	0,00	0,00	156.500,00
	Einzahlungen - Finanzierung - Mittelherkunft	200.625,15	97.400,00	0,00	0,00	0,00	0,00	298.000,00
		56.162,86	85.400,00	0,00	0,00	0,00	0,00	141.600,00
	<i>inklusive Vorjahre (gerundet)</i>		141.600,00	141.600,00	141.600,00	141.600,00	141.600,00	
1850900	Drucksteigerungsanlage Kainreith (2024 bis 2025)							
	Auszahlungen - Investitionen - Mittelverwendung	41.529,87	0,00	0,00	0,00	0,00	0,00	41.500,00
	Einzahlungen - Finanzierung - Mittelherkunft	41.529,87	0,00	0,00	0,00	0,00	0,00	41.500,00
		0,00	0,00	0,00	0,00	0,00	0,00	0,00
	<i>inklusive Vorjahre (gerundet)</i>		0,00	0,00	0,00	0,00	0,00	
1851000	ABA Ortsnetzprojekt (2020 bis 2040)							
	Auszahlungen - Investitionen - Mittelverwendung	6.965,39	30.000,00	5.000,00	5.000,00	5.000,00	5.000,00	57.000,00
	Einzahlungen - Finanzierung - Mittelherkunft	17.606,24	19.400,00	5.000,00	5.000,00	5.000,00	5.000,00	57.000,00
		10.640,85	-10.600,00	0,00	0,00	0,00	0,00	0,00
	<i>inklusive Vorjahre (gerundet)</i>		0,00	0,00	0,00	0,00	0,00	
1851001	ABA Theras Ortsnetzprojekt (2020 bis 2100)							
	Auszahlungen - Investitionen - Mittelverwendung	0,00	5.000,00	2.000,00	2.000,00	2.000,00	2.000,00	13.000,00
	Einzahlungen - Finanzierung - Mittelherkunft	7.294,55	-2.300,00	2.000,00	2.000,00	2.000,00	2.000,00	13.000,00
		7.294,55	-7.300,00	0,00	0,00	0,00	0,00	0,00
	<i>inklusive Vorjahre (gerundet)</i>		0,00	0,00	0,00	0,00	0,00	

1. Nachtragsvoranschlag 2025

Nachweis der Investitionstätigkeit

Marktgemeinde Sigmundsherberg

Salden Finanzierungsergebnisse		RA Vorjahre	VA 2025	Plan 2026	Plan 2027	Plan 2028	Plan 2029	Plan Gesamt (gerundet)
1851002	Leitungskataster (2020 bis 2027)							
	Auszahlungen - Investitionen - Mittelverwendung	156.975,46	69.300,00	0,00	0,00	0,00	0,00	226.300,00
	Einzahlungen - Finanzierung - Mittelherkunft	0,00	92.200,00	0,00	0,00	0,00	0,00	92.200,00
		-156.975,46	22.900,00	0,00	0,00	0,00	0,00	-134.100,00
	<i>inklusive Vorjahre (gerundet)</i>		-134.100,00	-134.100,00	-134.100,00	-134.100,00	-134.100,00	
1851003	RW Kanal Rodingersdorf (2022 bis 2050)							
	Auszahlungen - Investitionen - Mittelverwendung	16.588,05	0,00	0,00	0,00	0,00	0,00	16.600,00
	Einzahlungen - Finanzierung - Mittelherkunft	0,00	0,00	0,00	0,00	0,00	0,00	0,00
		-16.588,05	0,00	0,00	0,00	0,00	0,00	-16.600,00
	<i>inklusive Vorjahre (gerundet)</i>		-16.600,00	-16.600,00	-16.600,00	-16.600,00	-16.600,00	
1851004	ABA Röhrwiesen ON und KA BA12 (2023 bis 2050)							
	Auszahlungen - Investitionen - Mittelverwendung	388.070,92	60.600,00	0,00	0,00	0,00	0,00	448.700,00
	Einzahlungen - Finanzierung - Mittelherkunft	412.389,28	102.100,00	0,00	0,00	0,00	0,00	514.500,00
		24.318,36	41.500,00	0,00	0,00	0,00	0,00	65.800,00
	<i>inklusive Vorjahre (gerundet)</i>		65.800,00	65.800,00	65.800,00	65.800,00	65.800,00	
1851010	ABA Rod BA 10 - (Schmudermayer)/ RW Hornerv							
	Auszahlungen - Investitionen - Mittelverwendung	570,50	0,00	0,00	0,00	0,00	0,00	600,00
	Einzahlungen - Finanzierung - Mittelherkunft	-2.490,00	3.100,00	0,00	0,00	0,00	0,00	600,00
		-3.060,50	3.100,00	0,00	0,00	0,00	0,00	0,00
	<i>inklusive Vorjahre (gerundet)</i>		0,00	0,00	0,00	0,00	0,00	
1851200	ABA Siedlung Missingdorf BA 09 (2018 bis 2050)							
	Auszahlungen - Investitionen - Mittelverwendung	0,00	0,00	0,00	0,00	0,00	0,00	0,00
	Einzahlungen - Finanzierung - Mittelherkunft	0,00	0,00	0,00	0,00	0,00	0,00	0,00
		0,00	0,00	0,00	0,00	0,00	0,00	0,00
	<i>inklusive Vorjahre (gerundet)</i>		0,00	0,00	0,00	0,00	0,00	
1851510	Darlehensverrechnung ABA BA04 (1900 bis 2099)							
	Auszahlungen - Investitionen - Mittelverwendung	0,00	0,00	0,00	0,00	0,00	0,00	0,00
	Einzahlungen - Finanzierung - Mittelherkunft	0,00	0,00	0,00	0,00	0,00	0,00	0,00
		0,00	0,00	0,00	0,00	0,00	0,00	0,00
	<i>inklusive Vorjahre (gerundet)</i>		0,00	0,00	0,00	0,00	0,00	
1851600	ABA Theras BA 07 (1900 bis 2099)							
	Auszahlungen - Investitionen - Mittelverwendung	431,33	0,00	0,00	0,00	0,00	0,00	400,00
	Einzahlungen - Finanzierung - Mittelherkunft	-11.500,00	0,00	0,00	0,00	0,00	0,00	-11.500,00
		-11.931,33	0,00	0,00	0,00	0,00	0,00	-11.900,00
	<i>inklusive Vorjahre (gerundet)</i>		-11.900,00	-11.900,00	-11.900,00	-11.900,00	-11.900,00	

1. Nachtragsvoranschlag 2025

Nachweis der Investitionstätigkeit

Marktgemeinde Sigmundsherberg

Salden Finanzierungsergebnisse		RA Vorjahre	VA 2025	Plan 2026	Plan 2027	Plan 2028	Plan 2029	Plan Gesamt (gerundet)
1851601	ABA Theras - Sanierung Kläranlage ABA BA13 (2							
	Auszahlungen - Investitionen - Mittelverwendung	30.580,00	1.501.600,00	0,00	0,00	0,00	0,00	1.532.200,00
	Einzahlungen - Finanzierung - Mittelherkunft	-5.800,00	1.501.600,00	0,00	0,00	0,00	0,00	1.495.800,00
		-36.380,00	0,00	0,00	0,00	0,00	0,00	-36.400,00
	<i>inklusive Vorjahre (gerundet)</i>		-36.400,00	-36.400,00	-36.400,00	-36.400,00	-36.400,00	
1851610	Darlehensverrechnung ABA Theras							
	Auszahlungen - Investitionen - Mittelverwendung	0,00	0,00	0,00	0,00	0,00	0,00	0,00
	Einzahlungen - Finanzierung - Mittelherkunft	0,00	0,00	0,00	0,00	0,00	0,00	0,00
		0,00	0,00	0,00	0,00	0,00	0,00	0,00
	<i>inklusive Vorjahre (gerundet)</i>		0,00	0,00	0,00	0,00	0,00	
1851802	ABA Sig, Christ.Siedl. Erw. (2) (2017 bis 2050)							
	Auszahlungen - Investitionen - Mittelverwendung	-2.370,41	0,00	0,00	0,00	0,00	0,00	-2.400,00
	Einzahlungen - Finanzierung - Mittelherkunft	27.388,27	-29.800,00	0,00	0,00	0,00	0,00	-2.400,00
		29.758,68	-29.800,00	0,00	0,00	0,00	0,00	0,00
	<i>inklusive Vorjahre (gerundet)</i>		0,00	0,00	0,00	0,00	0,00	
1851810	Darlehensverrechnung ABA Siedl.erw. Sig.							
	Auszahlungen - Investitionen - Mittelverwendung	0,00	0,00	0,00	0,00	0,00	0,00	0,00
	Einzahlungen - Finanzierung - Mittelherkunft	0,00	0,00	0,00	0,00	0,00	0,00	0,00
		0,00	0,00	0,00	0,00	0,00	0,00	0,00
	<i>inklusive Vorjahre (gerundet)</i>		0,00	0,00	0,00	0,00	0,00	
1851910	Darlehensverrechnung ABA Sig, Fremdwasserzut							
	Auszahlungen - Investitionen - Mittelverwendung	0,00	0,00	0,00	0,00	0,00	0,00	0,00
	Einzahlungen - Finanzierung - Mittelherkunft	0,00	0,00	0,00	0,00	0,00	0,00	0,00
		0,00	0,00	0,00	0,00	0,00	0,00	0,00
	<i>inklusive Vorjahre (gerundet)</i>		0,00	0,00	0,00	0,00	0,00	
1853100	Annuitätenzuschuss Arzthaus (1900 bis 2099)							
	Auszahlungen - Investitionen - Mittelverwendung	0,00	0,00	0,00	0,00	0,00	0,00	0,00
	Einzahlungen - Finanzierung - Mittelherkunft	0,00	0,00	0,00	0,00	0,00	0,00	0,00
		0,00	0,00	0,00	0,00	0,00	0,00	0,00
	<i>inklusive Vorjahre (gerundet)</i>		0,00	0,00	0,00	0,00	0,00	

1. Nachtragsvoranschlag 2025

Nachweis der Investitionstätigkeit

Marktgemeinde Sigmundsherberg

Salden Finanzierungsergebnisse		RA Vorjahre	VA 2025	Plan 2026	Plan 2027	Plan 2028	Plan 2029	Plan Gesamt (gerundet)
1859000	Breitband - Internet (2015 bis 2050)							
	Auszahlungen - Investitionen - Mittelverwendung	7.300,10	0,00	0,00	0,00	0,00	0,00	7.300,00
	Einzahlungen - Finanzierung - Mittelherkunft	559,44	0,00	0,00	0,00	0,00	0,00	600,00
		-6.740,66	0,00	0,00	0,00	0,00	0,00	-6.700,00
	<i>inklusive Vorjahre (gerundet)</i>		-6.700,00	-6.700,00	-6.700,00	-6.700,00	-6.700,00	
Saldo Investive Einzelvorhaben		11.714,84	-875.500,00	310.000,00	650.000,00	-230.000,00	0,00	-133.900,00
	<i>inklusive Vorjahre (gerundet)</i>		-863.900,00	-553.900,00	96.100,00	-133.900,00	-133.900,00	
2000000	Sonstige Investitionen (2020 bis 2100)							
	Auszahlungen - Investitionen - Mittelverwendung	371.399,03	64.200,00	15.300,00	25.300,00	15.300,00	15.300,00	506.800,00
	Einzahlungen - Finanzierung - Mittelherkunft	1.861,00	0,00	0,00	0,00	0,00	0,00	1.900,00
		-369.538,03	-64.200,00	-15.300,00	-25.300,00	-15.300,00	-15.300,00	-504.900,00
	<i>inklusive Vorjahre (gerundet)</i>		-433.700,00	-449.000,00	-474.300,00	-489.600,00	-504.900,00	
Saldo Sonstige Investitionen		-369.538,03	-64.200,00	-15.300,00	-25.300,00	-15.300,00	-15.300,00	-504.900,00
	<i>inklusive Vorjahre (gerundet)</i>		-433.700,00	-449.000,00	-474.300,00	-489.600,00	-504.900,00	
Saldo der gesamten Investitionstätigkeit		-357.823,19	-939.700,00	294.700,00	624.700,00	-245.300,00	-15.300,00	-638.800,00
	<i>inklusive Vorjahre (gerundet)</i>		-1.297.600,00	-1.002.900,00	-378.200,00	-623.500,00	-638.800,00	

Personaldaten iSd ÖStp (Anlage 4)

Gruppe 1 - gesamt	Dienstverhältnis zu Gemeinde, dienstleistend in einer Dienststelle, bezahlt aus dem Budget von Gemeinde		Personalaufwendungen				
			davon melden Gemeinden optional				gesamt
	Köpfe ³⁾	VBÄ ³⁾	Bezüge (Unterklasse 50-52)	Nebengebühren (Unterklasse 56)	Dienstgeber- beiträge (Unterklasse 58)	Weitere Aufwendungen	Kontenklasse 5 ²⁾
Beamteninnen und Beamte	k.A.	k.A.	0,00				
Vertragsbedienstete	22,00	20,26	851.100,00				
KV-Bedienstete (Kollektivvertrag)	k.A.	k.A.	0,00				
Nicht zuordenbar	k.A.	k.A.					
Summe	26,00	23,08	851.100,00	52.900,00	241.500,00	0,00	1.145.500,00
darunter (Teilmengen der Gruppe 1)							
			Länder und Gemeinden melden optional				
	Köpfe ³⁾	VBÄ ³⁾	Bezüge (Unterklasse 50-52)	Nebengebühren (Unterklasse 56)	Dienstgeber- beiträge (Unterklasse 58)	Weitere Aufwendungen	Kontenklasse 5 ²⁾
Musikschullehrerinnen und -lehrer	k.A.	k.A.					
Elementarpädagoginnen und -pädagogen	k.A.	k.A.					
Bedienstete nicht-ausgliederter Krankenanstalten	k.A.	k.A.					
Lehrlinge	k.A.	k.A.					
Summe	k.A.	k.A.					

Gruppe 2 - gesamt	Dienstverhältnis zu Gemeinde, nicht dienstleistend bei Gemeinde ¹⁴ , bezahlt aus dem Budget von Gemeinde		Personalaufwendungen				
			davon melden Gemeinden optional				gesamt
	Köpfe ³⁾	VBÄ ³⁾	Bezüge (Unterklasse 50-52)	Nebengebühren (Unterklasse 56)	Dienstgeber- beiträge (Unterklasse 58)	Weitere Aufwendungen	Kontenklasse 5 ²⁾
Beamtinnen und Beamte	k.A.	k.A.					
Vertragsbedienstete	k.A.	k.A.					
Nicht zuordenbar	k.A.	k.A.					
Summe	k.A.	k.A.					

Beamtinnen und Beamte - Pensionistinnen und Pensionisten zum 31.12.2025			
	Köpfe ³⁾	Ø-Pensions- höhe / Mt. ⁴⁾	
Ruhegenussbezieherinnen und -bezieher	k.A.		
Hinterbliebene ⁵⁾	k.A.		
Neue Ruhegenussbezieherinnen und -bezieher im Bezugsjahr 2025			
	Köpfe ³⁾	Ø-Pensions- antrittsalter	Ø-Pensions- höhe / Mt. ⁴⁾
Alterspension ⁶⁾	k.A.		
Dienstunfähigkeit ⁷⁾	k.A.		
vorzeitige Pensionierung mit Abschlag ⁸⁾	k.A.		
vorzeitige Pensionierung ohne Abschlag ⁹⁾	k.A.		
Pensionierungen gesamt	k.A.	0,0	0,0
Gesamter Pensionsaufwand für das Bezugsjahr 2025	0,00		
1) gemäß den Vorgaben in Artikel 14 Abs. 2 lit. c ÖStP 2012 2) Personalrückstellungen und Sachbezüge sind in diese Anlage nicht aufzunehmen 3) Aus Datenschutzgründen wird dieses Feld erst ab 6 betroffenen Personen ausgewiesen 4) Durchschnittspension im Dezember laut Personalstatistik-Festlegungen ohne Sonderzahlungen, ohne Pflegegeld und ohne sonstige Transferleistungen; brutto 5) Witwen-, Witwer-, Waisenversorgungsbezüge und vergleichbare Leistungen 6) Ruhebezüge aufgrund eines Übertritts in den Ruhestand oder einer vergleichbaren Regelung iSd § 13 BDG 1979 7) Ruhebezüge aufgrund einer Ruhestandsversetzung wegen dauernder Dienstunfähigkeit iSd § 14 BDG 1979 8) Ruhebezüge aufgrund einer vorzeitigen Ruhestandsversetzung mit Abschlag iSd §§ 15b, 15c oder 236d BDG 1979 9) Ruhebezüge aufgrund einer vorzeitigen Ruhestandsversetzung ohne Abschlag 10) Inkl. Musikschullehrerinnen und -lehrer sowie Elementarpädagoginnen und -pädagogen 11) Darunter sind Personalgestellungen bei Beteiligungen iSd § 23 VRV 2015 sowie sonstige Personalgestellungen, zB bei anderen Gebietskörperschaften und Körperschaften öffentlichen Rechts zu verstehen.			

DP Plan 1.NTVA 2025.pdf

MGDE. SIGMUNDSHERBERG
HAUPTSTRASSE 50
3751 Sigmundsherberg

Verwendungszweig	Verwendung	Bezeichnung des Dienstzweiges	Dienstzweig Nr. (GBDO/GVBG) Tätigkeitsprofil (NÖ GBedG 2025)	Zahl der Dienstposten	Verwendungs- bzw. Entlohnungsgruppe (GBDO/GVBG)		Funktionsdienstposten					Hinweis		
							Zahl der Funktions- dienst- posten	Art des Funktions- dienstpostens		Bezeichnung	Funktions- gruppe		Personal- zulage	
								§ 2 Abs. 3 lit a - d (GBDO)	§ 6 Abs. 3 Z 1 - 4 NÖ GBedG 2025)		(GBDO / GVBG)			(NÖ GBedG 2025)
(NÖ GBedG 2025)	(NÖ GBedG 2025)	(GBDO/GVBG)												
Verwaltungsdienst	Gehobener Dienst	Gehobener Verwaltungsdienst	56 / 4.2.	3,00	6	/	V2	1	a / 1	Amtsleitung	10 / FL2	Ja	Hinweis FDP aus Texten	
Verwaltungsdienst	Fachdienst	Verwaltungsfachdienst	71 / 4.1.	2,38	5	/	V1		/		/			
Elementar- und sozialpädagogischer Dienst	Gehobener Dienst	Kindergarten- und Horterzieherdienst	107 / 7.2.	1,13	klk	/	P2		/		/			
Elementar- und sozialpädagogischer Dienst	Fachdienst	Kindergartenhilfsdienst	12 / 7.1.	7,25	4	/	P1		/		/			
Assistenzdienst	Assistenzdienst	Schulwart mit Zusatzverwendung im handwerklichen Bereich	7 / 2.1.	1,00	4	/	A2		/		/			
Assistenzdienst	Assistenzdienst	Angelemter Arbeiter	11 / 2.1.	1,63	3	/	A2		/		/			
Technischer Dienst	Fachdienst	Facharbeiter	2 / 3.1.	1,00	5	/	T1		/		/			
Technischer Dienst	Fachdienst	Klärfacharbeiter	6 / 3.1.	1,00	5	/	T1		/		/			

Anzahl FTE: 18,38 Anzahl Funktionsdienstposten: 1

Querschnitt (Anlage 5b)

1. Nachtragsvoranschlag 2025

Querschnitt (Anlage 5b)

Marktgemeinde Sigmundsherberg

VQS-Pos.	Zuordnung der MVAG	Bezeichnung	Anmerkungen	Gesamt-Haushalt	Haushalt ohne Quasi-KG	Quasi-KG ²
Mittelaufbringung (Erträge bzw. Einzahlungen und erhaltene Kapitaltransfers)						
10	3111	Einzahlungen aus eigenen Abgaben		525.600,00	525.600,00	
11	2112	Erträge aus Ertragsanteilen		1.711.000,00	1.711.000,00	
12	2113, 2114, 2115	Erträge aus Gebühren, Leistungen, Besitz und wirtschaftlicher Tätigkeit		1.706.500,00	972.800,00	733.700,00
13	2116	Erträge aus Veräußerungen, sonstige Erträge	ohne Gruppe (Konto) 806, 807, 899	822.500,00	814.200,00	8.300,00
14	2117	Nicht finanzierungswirksame operative Erträge	ohne Gruppe (Konto) 817, 819, 891			
15	212x	Erträge aus Transfers	ohne Gruppe (Konto) 813	1.387.100,00	1.356.500,00	30.600,00
16	213x	Finanzerträge	ohne Gruppe (Konto) 818, 821, 825, 826	500,00	500,00	
17	333x	Erhaltene Kapitaltransfers		1.125.000,00	343.900,00	781.100,00
19	Summe 1 (Mittelaufbringung bereinigt) ³			7.278.200,00	5.724.500,00	1.553.700,00
Mittelverwendung (Aufwendungen)						
20	2211, 2212, 2213	Finanzierungswirksamer Personalaufwand		1.145.500,00	1.132.900,00	12.600,00
21	2221 - 2225	Finanzierungswirksamer Sachaufwand	ohne Gruppe (Konto) 799	2.194.800,00	1.846.700,00	348.100,00
22	2226	Verluste aus dem Abgang von Anlagevermögen, Rückstellungen für ausstehende Rechnungen	nur Gruppe (Konto) 683, 688			
23	223x	Transferaufwand	ohne Gruppe (Konto) 696, 761	1.460.900,00	1.219.400,00	241.500,00
24	224x	Finanzaufwand	ohne Gruppe (Konto) 652, 654, 682, 694, 697, 699	86.800,00	33.300,00	53.500,00
29	Summe 2 (Mittelverwendung bereinigt) ³			4.888.000,00	4.232.300,00	655.700,00
Vermögensbildung (Sachanlagevermögen), inkl. Vorräte						
30	341x	Immaterielle Vermögenswerte und Sachanlagen (Zugang/Auszahlungen)	ohne Gruppe (Konto) 080-083	10.597.900,00	6.792.300,00	3.805.600,00
31	331x	Immaterielle Vermögenswerte und Sachanlagen (Abgang/Einzahlungen)	ohne Gruppe (Konto) 080-083, 800-806 (Abgang mit Minus erfassen)	-520.100,00	-520.100,00	
32	3221	Vorräte (Saldo/Auszahlungen)	ohne Unterklasse 40-48			
39	Summe 3 (Vermögensbildung bereinigt) ³			10.077.800,00	6.272.200,00	3.805.600,00
49	Saldo = Summe 1 - Summe 2 - Summe 3			-7.687.600,00	-4.780.000,00	-2.907.600,00

1. Nachtragsvoranschlag 2025

Querschnitt (Anlage 5b)

Marktgemeinde Sigmundsherberg

VQS-Pos.	Zuordnung der MVAG	Bezeichnung	Anmerkungen	Gesamt-Haushalt	Haushalt ohne Quasi-KG	Quasi-KG ²
Überrechnung Quasi-Kapitalgesellschaften (Quasi-KG) gemäß ESVG						
50	2301	Entnahmen von Haushaltsrücklagen		n.a.	n.a.	14.000,00
51	2401	Zuweisungen an Haushaltsrücklagen		n.a.	n.a.	
52	332x	Einzahlungen aus der Rückzahlung von Darlehen sowie gewährten Vorschüssen	ohne Gruppe (Konto) 273, 280-282	n.a.	n.a.	
53	342x	Auszahlungen aus der Gewährung von Darlehen sowie gewährten Vorschüssen	ohne Gruppe (Konto) 273, 280-282	n.a.	n.a.	
54	351x	Einzahlungen aus der Aufnahme von Finanzschulden		n.a.	n.a.	2.761.500,00
55	361x	Auszahlungen aus der Tilgung von Finanzschulden		n.a.	n.a.	-150.900,00
59	Überrechnung Quasi-KG Summe aus Position 49 (Quasi-KG) und Position 50 bis 55			n.a.	n.a.	-283.000,00
60	Finanzierungssaldo (Voranschlag) aus Position 49 (Haushalt ohne Quasi- KG) und Position 59 (Quasi-KG) ¹			n.a.	-5.063.000,00	n.a.
61	Erläuterungen der Gebietskörperschaft (optional)					

1) Entsprechend den Bestimmungen des Artikel 15 Abs. 1 Österreichischer Stabilitätspakt sind die Daten bzw. Grobplanungen der Gemeinden landesweise im Wege der Länder vorzulegen, das ausgewiesene Einzelergebnis der Gemeinde zum Finanzierungssaldo gemäß Pos. 60 hat nur bedingte Aussagekraft für das Gesamtergebnis der Haushaltskoordinierung.

2) Quasi-Kapitalgesellschaften außerhalb des Sektors Staat gemäß ESVG (Ansatz 85-86).

3) Mittelaufbringung und -verwendung sowie Vermögensbildung bereinigt näherungsweise im Sinne der Einnahmen und Ausgaben gemäß ESVG.

Nachweis über Transferzahlungen (Anlage 6a)

1. Nachtragsvoranschlag 2025

Marktgemeinde Sigmundsherberg

Nachweis über Transferzahlungen (Anlage 6a)

Haushaltskonto	Bezeichnung Ansatz	Bezeichnung Post	Summe Einzahlungen	Summe Auszahlungen
Transferzahlungen von/an Bund, Bundesfonds, Bundeskammern				
	Gesamtsumme Transferzahlungen von/an Bund, Bundesfonds, Bundeskammern		2.495.400,00	0,00
	Summe Kapitaltransfers		608.700,00	0,00
	Summe Transfers		1.886.700,00	0,00
2/211000+827100	Volksschule	Personalkostenersatz Nachm.betr. (Bund)	9.000,00	
2/240000+860000	Kindergärten	Transfers von Bund, Bundesfonds und Bundeskammern	50.300,00	
2/240001+860000	Kindergarten Sigmundsherberg - TBE	Transfers von Bund, Bundesfonds und Bundeskammern	37.700,00	
2/240100+860000	Kindergarten Walkenstein	Transfers von Bund, Bundesfonds und Bundeskammern	12.600,00	
2/851000+861100	Betriebe der Abwasserbeseitigung	Zinsenzuschüsse (nur ABA BA03, ABA BA04)	5.900,00	
2/851100+861100	ABA - Kanal Theras	Zinsenzuschuesse (nur Sanier. ABABA07 Th 108/772)	5.300,00	
2/925000+859400	Ertragsanteile an gemeinschaftlichen Bundesabgaben	Abg.ertr.ant.nach aBVS (vorher Abg.ertr.ant.Werbest.ausgl.	1.711.000,00	
2/941000+860100	Sonstige Finanzzuweisungen nach dem FAG	Transfers von Bund, Bundesfonds und Bundeskammern	46.400,00	
2/945000+860000	Sonstige Zuschüsse des Bundes - Digitaler Wandel	Transfers von Bund, Bundesfonds und Bundeskammern	8.500,00	
6/179000+300000	Sonstige Einrichtungen und Maßnahmen	Kapitaltransfers von Bund, Bundesfonds und Bundeskammern	12.000,00	
6/211003+300000	Sanierung Zugang Hartplatz, Freiluftklasse VS Sigmundsherberg	KT von Bund, KIP 2025	65.700,00	
6/612000+300000	Gemeindestraßen	KT von Bund KIP 2023	30.000,00	
6/612000+300001	Gemeindestraßen	KT von Bund KIP 2025	20.300,00	
6/639002+300000	Wasserrückhaltebecken Brugg	Kapitaltransfers von Bund, Bundesfonds und Bundeskammern	91.100,00	
6/816000+300000	Öffentliche Beleuchtung und Uhren	KT von Bund, KIP 2023	30.000,00	
6/850801+300000	WVA Röhrwiesen - BA10	Kapitaltransfers von Bund, Bundesfonds und Bundeskammern	1.300,00	
6/851004+300000	ABA Röhrwiesen - BA12	Kapitaltransfers von Bund, Bundesfonds und Bundeskammern	12.900,00	
6/851601+300000	ABA Theras BA13 - Sanierung Kläranlage	Kapitaltransferzahlungen von Bund (23 % voraussichtlich)	345.400,00	
Transferzahlungen von/an Länder, Landesfonds, Landesammern				
	Gesamtsumme Transferzahlungen von/an Länder, Landesfonds, Landesammern		698.300,00	399.900,00
	Summe Kapitaltransfers		25.900,00	0,00
	Summe Transfers		670.400,00	393.800,00
2/024000+816000	Wahlamt	Kostenbeiträge für Wahlen	1.100,00	
2/025000+816000	Staatsbürgerschaft	Kostenersätze	400,00	
2/211000+861100	Volksschule	Zinsenzuschüsse des Landes (108/836)	1.500,00	
2/211000+861213	Volksschule	Zusch.Schuldendienst Lrg,fikt.DL VS San.Hypo 635027770 (vorm.102/20375)	500,00	
2/211003+861100	Sanierung Zugang Hartplatz, Freiluftklasse VS Sigmundsherberg	Zinsenzuschuss der Nö. Lrg. (102/211003)	1.900,00	
2/211004+861100	Heizung Volksschule	Zinsenzuschuss der Nö. Lrg. (102/211004)	3.000,00	
2/240000+861000	Kindergärten	Beitrag Kindergartentransportkosten Kdg Sig.	15.000,00	
2/612000+861215	Gemeindestraßen	Zi.zuschuss DL2015 - FSA 2015 Straßenbau	300,00	
2/846000+861100	Wohn- und Geschäftsgebäude	Zinsenzuschuesse des Landes (nur Gemeinschaftshaus Mi 110/882)	400,00	
2/940000+861000	Bedarfszuweisungen	Bedarfszuweisung (Strukturhilfe) Finanzkraftausgleich	130.000,00	

1. Nachtragsvoranschlag 2025

Marktgemeinde Sigmundsherberg

Nachweis über Transferzahlungen (Anlage 6a)

Haushaltskonto	Bezeichnung Ansatz	Bezeichnung Post	Summe Einzahlungen	Summe Auszahlungen
Transferzahlungen von/an Länder, Landesfonds, Landeskammern				
	Gesamtsumme Transferzahlungen von/an Länder, Landesfonds, Landeskammern		698.300,00	399.900,00
	Summe Kapitaltransfers		25.900,00	0,00
	Summe Transfers		670.400,00	393.800,00
6/029000+871000	Amtsgebäude	Beihilfe aus Bedarfszuweisung	510.000,00	
6/710000+871000	Land- und forstwirtschaftlicher Wegebau	Beihilfen aus Bedarfszuweisungen	6.300,00	
6/851004+301000	ABA Röhrwiesen - BA12	Kapitaltransfers von Ländern, Landesfonds und Landeskammern	25.900,00	
6/853100+341000	Betrieb für Wohn- und Geschäftsgebäude	Annuitätenzuschuss Arzthaus	2.000,00	
1/419000-751000	Sonstige Einrichtungen und Maßnahmen	Wohnsitzgemeindebeitrag - SHG		12.200,00
1/419000-751100	Sonstige Einrichtungen und Maßnahmen	Sozialhilfe-Umlage (vorher 1/4191-7510)		314.000,00
1/439000-751000	Sonstige Einrichtungen und Maßnahmen	Jugendwohlfahrtumlage		60.000,00
1/510000-751000	Medizinische Bereichversorgung	Beitrag an Pensionsverband		7.600,00
1/853000-344000	Betrieb für Wohn- und Geschäftsgebäude	Tilgung Althaussanierung		6.100,00
Transferzahlungen von/an Gemeinden, Gemeindeverbände, Gemeindefonds				
	Gesamtsumme Transferzahlungen von/an Gemeinden, Gemeindeverbände, Gemeindefonds		11.900,00	965.200,00
	Summe Kapitaltransfers		0,00	0,00
	Summe Transfers		11.900,00	965.200,00
2/010000+828100	Zentralamt	Sachkostenersätze (GAV)	3.600,00	
2/851200+827000	Betriebe der Abwasserbeseitigung	Personalkostenersätze	8.300,00	
1/080000-752000	Pensionen (soweit nicht aufgeteilt)	Beiträge an VALIDA (ÖPAG)		3.800,00
1/211000-752000	Volksschule	Schulumlagen - Volksschulen		3.000,00
1/212000-752000	Mittelschulen	Schulumlagen - Neue Mittelschule		130.100,00
1/213000-752000	Sonderschulen	Schulumlagen - Sonderschulen		8.400,00
1/214000-752000	Schulen der Polytechnischen Lehrgänge	Schulumlagen - Polytechnische Schulen		3.600,00
1/320000-752000	Ausbildung in Musik und darstellende Kunst	Schulumlagen - Musikschule		25.600,00
1/562000-752000	Sprengelbeiträge	NÖKAS-Umlage (vorher s.1/5621-7520)		528.000,00
1/631000-752000	Konkurrenzwässer	Beiträge an Wasserverbände		20.500,00
1/771000-726100	Maßnahmen zur Förderung des Tourismus	Mitgliedsbeitrag - Region Manhartsberg		1.700,00
1/851000-752000	Betriebe der Abwasserbeseitigung	Beitrag an GAV Maignerbach		240.500,00
Transferzahlungen von/an Sozialversicherungsträger				
	Gesamtsumme Transferzahlungen von/an Sozialversicherungsträger		0,00	0,00
	Summe Kapitaltransfers		0,00	0,00
	Summe Transfers		0,00	0,00

1. Nachtragsvoranschlag 2025

Marktgemeinde Sigmundsherberg

Nachweis über Transferzahlungen (Anlage 6a)

Haushaltskonto	Bezeichnung Ansatz	Bezeichnung Post	Summe Einzahlungen	Summe Auszahlungen
Transferzahlungen von/an sonst. Träger des öffentlichen Rechts				
	Gesamtsumme Transferzahlungen von/an sonst. Träger des öffentlichen Rechts		10.300,00	7.100,00
	Summe Kapitaltransfers		0,00	0,00
	Summe Transfers		10.300,00	7.100,00
2/010100+863000	Zentralamt	Leistungen AMS Altersteilzeit	6.000,00	
2/240000+863001	Kindergärten	Leistungen AMS Altersteilzeit (teiw. Gemeinde+Kdg.)	4.300,00	
1/163000-754001	Freiwillige Feuerwehr	Subvention - Mwst. f. Ankauf Einsatzbekleidung GR 4.7.2023/TOP 5		2.000,00
1/390000-757000	Kirchliche Angelegenheiten	Kirchensubvention		4.800,00
1/512100-757000	Gesunde Gemeinde	Förderung Aktivitäten (Kurse) im Rahmen der Gesunden Gemeinde		300,00
Gesamtsumme			3.215.900,00	1.372.200,00

Nachweis über Haushaltsrücklagen und
Zahlungsmittelreserven (Anlage 6b)

1. Nachtragsvoranschlag 2025

Marktgemeinde Sigmundsherberg

Nachweis der Rücklagen ohne Innere Darlehen (936)

Haushaltsrücklagen			Rücklagenstand	Zuweisungen	Entnahmen	Rücklagenstand	Zahlungsmittelreserven		
Nr.	Verwendungszweck	Ansatz	31.12.2024			31.12.2025	31.12.2024	31.12.2025	Konto-/Sparbuchnummer
8/8000001/00008	Kaution Herr Spindler (Whg-Arzt haus)	853000	1.100,00			1.100,00	1.077,65	1.077,65	ZW 20 294020
8/9990934/00001	Güterwege 45-00.200.501	710000	24.500,00		12.400,00	12.100,00	24.576,17	24.576,17	ZW 13 294000
8/9990934/00002	Rücklage ABA Theras 44-00.200.501	851100	19.300,00			19.300,00	19.327,81	19.327,81	ZW 14 294100
8/9990934/00003	Rücklage für Wohnbauförderung 46-00.200.501	840000	70.300,00		62.700,00	7.600,00	70.319,01	70.319,01	ZW 15 294200
8/9990934/00004	Rücklage Waldbesitz 48-00.200.501	842000	16.800,00		1.900,00	14.900,00	16.840,92	16.840,92	ZW 16 294300
8/9990934/00005	ABA - lt. Betr.fin.plan 42-00.200.501	851000	804,15			804,15	767,05	767,05	ZW 17 294400
8/9990934/00006	WVA - Betr.fin.plan 41-00.200.501	850000	24.820,10		14.000,00	10.820,10	25.020,64	25.020,64	ZW 18 294500
8/9990934/00011	Erwerb Siedlungsgebiete	840000	0,00			0,00			
Zweckgebundene Haushaltsrücklagen			157.624,25	0,00	91.000,00	66.624,25	157.929,25	157.929,25	
8/8000001/00006	Kaution Dr. Leeb	912000	1.346,66			1.346,66	1.348,06	1.348,06	ZW 19 294019
8/9997935/00001	Haushaltspotentialrücklage	990000	0,00			0,00			
Allgemeine Haushaltsrücklagen			1.346,66	0,00	0,00	1.346,66	1.348,06	1.348,06	
Gesamtsummen			158.970,91	0,00	91.000,00	67.970,91	159.277,31	159.277,31	

Einzelnachweis über Finanzschulden und Schuldendienst
(Anlage 6c)

1. Nachtragsvoranschlag 2025

Einzelnachweis über Finanzschulden und Schuldendienst (Anlage 6c)

Marktgemeinde Sigmundsherberg

Darlehen	Ansatz	Staat	Laufzeit	Darlehenshöhe	Buchwert	Zugang	Tilgung	Zinsen	Summe	Schuldendienst-	Buchwert	Netto
Darlehensgeber				Gesamt	31.12.2024				Schuldendienst	ersätze	31.12.2025	Schuldendienst
Verwendung		Währung/Zinssatz										
Aktenzahl		Zinsindikator										
1. Darlehen für Investitionszwecke												
1.1. ... von Trägern des öffentlichen Rechts												
1.1.1. ... von Bund, Bundesfonds, Bundeskammern												
1.1.2. ... von Ländern, Landesfonds, Landesammern												
101/10611	853000	AT	2002 - 2036	162.859,82	126.200,00	2.000,00	6.100,00	1.300,00	7.400,00		122.100,00	7.400,00
NÖ Landesregierung												
Ordination - Wohnungen, Althausanierung 80 % - Zuschuss bis 2029												
7621277000												
FIX verzinst												
104/10392	851000	AT	1998 - 2032	452.367,14	137.100,00		17.100,00	2.600,00	19.700,00		120.000,00	19.700,00
NÖ Wasserwirtschaftsfonds												
ABA Rodingersdorf												
103351/103396												
EUR/2,000%												
FIX verzinst												
104/10672	851510	AT	2003 - 2033	66.662,02	66.700,00						66.700,00	
NÖ Wasserwirtschaftsfonds												
ABA BA 04 WWF												
EUR/1,000%												
FIX verzinst												
104/10772	851100	AT	2012 - 2036	28.817,15	25.900,00						25.900,00	
NÖ Wasserwirtschaftsfonds												
Darlehen NÖ WWF ABA Theras												
EUR/1,000%												
FIX verzinst												
104/10802	851000	AT	2010 - 2036	28.916,11	28.900,00						28.900,00	
NÖ Wasserwirtschaftsfonds												
WWF ABA Sigmundsherberg -, Siedlungserweiterung (71,7%)												
EUR/1,000%												
FIX verzinst												
104/10832	851910	AT	2010 - 2036	11.413,19	11.400,00						11.400,00	
NÖ Wasserwirtschaftsfonds												
WWF ABA Sig., Fremdwasserzutritte, (28,3%)												
EUR/1,000%												
FIX verzinst												

1. Nachtragsvoranschlag 2025

Einzelnachweis über Finanzschulden und Schuldendienst (Anlage 6c)

Marktgemeinde Sigmundsherberg

Darlehen	Ansatz	Staat	Laufzeit	Darlehenshöhe	Buchwert	Zugang	Tilgung	Zinsen	Summe	Schuldendienst-	Buchwert	Netto
Darlehensgeber				Gesamt	31.12.2024					Schuldendienst	31.12.2025	Schuldendienst
Verwendung		Währung/Zinssatz										
Aktenzahl		Zinsindikator										
1.1.4. ... von Sozialversicherungsträgern												
1.1.5. ... von sonstigen Trägern des öffentlichen Rechts												
1.2. ... von Beteiligungen der Gebietskörperschaft (ohne Finanzunternehmungen)												
1.3. ... von Unternehmen (ohne Beteiligungen und ohne Finanzunternehmungen)												
1.4. ... von Finanzunternehmen												
1.4.1. ... von Finanzunternehmen im Inland												
100/850	029000	AT	2025 - 2055	2.318.800,00		2.318.800,00					2.318.800,00	
Unbekannt												
DL Gemeindezentrum - Amtshaus		EUR/2,500%										
		euribor6m										
100/851	894000	AT	2025 - 2055	1.527.500,00		1.527.500,00					1.527.500,00	
Unbekannt												
DL Gemeindezentrum - Festsaal		EUR/2,500%										
		euribor6m										
100/852	273000	AT	2025 - 2055	450.000,00		450.000,00					450.000,00	
Unbekannt												
DL Gemeindezentrum - Bibliothek		EUR/2,500%										
		euribor6m										
100/854	853200	AT	2025 - 2055	1.684.200,00		1.684.200,00					1.684.200,00	
Unbekannt												
DL Gmeindezentrum - Gasthaus		EUR/2,500%										
		euribor6m										
108/621	853000	AT	2002 - 2027	40.747,37	5.800,00		2.200,00	200,00	2.400,00		3.600,00	2.400,00
Raiffeisenbank Eggenburg eGen												
Ordination - Wohnungen		EUR/3,068%										
18-00.200.501		euribor6m										

1. Nachtragsvoranschlag 2025

Einzelnachweis über Finanzschulden und Schuldendienst (Anlage 6c)

Marktgemeinde Sigmundsherberg

Darlehen	Ansatz	Staat	Laufzeit	Darlehenshöhe	Buchwert	Zugang	Tilgung	Zinsen	Summe	Schuldendienst-	Buchwert	Netto
Darlehensgeber				Gesamt	31.12.2024				Schuldendienst	ersätze	31.12.2025	Schuldendienst
Verwendung			Währung/Zinssatz									
Aktenzahl			Zinsindikator									
108/712	850000	AT	2004 - 2025	63.300,00	2.500,00		2.500,00	100,00	2.600,00			2.600,00
Raiffeisenbank Eggenburg eGen												
WVA Brugg, Kainreith, Walkenstein												
26-00.200.501												
			EUR/2,809%									
			euribor6m									
108/752	850000	AT	2004 - 2030	93.100,00	23.700,00		4.400,00	700,00	5.100,00		19.300,00	5.100,00
Raiffeisenbank Eggenburg eGen												
WVA Rodingersdorf												
25-00.200.501												
			EUR/2,809%									
			euribor6m									
108/772	851100	AT	2011 - 2036	380.000,00	209.200,00		14.900,00	5.300,00	20.200,00	5.300,00	194.300,00	14.900,00
Raiffeisenbank Eggenburg eGen												
Bankdarlehen ABA Theras, ABA												
Theras (2.Teil 23.10.2012),												
(Finanzierungszuschuss-ÖKK)												
34-00.200501												
			EUR/2,542%									
			euribor6m									
108/792	850000	AT	2009 - 2034	55.000,00	23.800,00		2.200,00	600,00	2.800,00		21.600,00	2.800,00
Raiffeisenbank Eggenburg eGen												
Bankdarlehen WVA Siedl.erw. Sig.												
29-00.200.501												
			EUR/2,542%									
			euribor6m									
108/802	851000	AT	2009 - 2034	210.000,00	90.700,00		8.900,00	2.300,00	11.200,00		81.800,00	11.200,00
Raiffeisenbank Eggenburg eGen												
Bankdarlehen ABA Siedl.erw. Sig.,												
A901742												
28-00.200.501												
			EUR/2,542%									
			euribor6m									
108/812	851000	AT	2009 - 2027	581.382,67	46.800,00		22.800,00	1.200,00	24.000,00	1.300,00	24.000,00	22.700,00
Raiffeisenbank Eggenburg eGen												
ABA BA 03,												
(Finanzierungszuschuss)												
31-00.200.501												
			EUR/2,542%									
			euribor6m									
108/822	851000	AT	2009 - 2030	555.473,34	154.400,00		24.900,00	4.000,00	28.900,00	4.600,00	129.500,00	24.300,00
Raiffeisenbank Eggenburg eGen												
ABA BA 04,												
(Finanzierungszuschuss-ÖKK),												
A000212												
30-00.200.501												
			EUR/2,542%									
			euribor6m									

1. Nachtragsvoranschlag 2025

Einzelnachweis über Finanzschulden und Schuldendienst (Anlage 6c)

Marktgemeinde Sigmundsherberg

Darlehen	Ansatz	Staat	Laufzeit	Darlehenshöhe	Buchwert	Zugang	Tilgung	Zinsen	Summe	Schuldendienst-	Buchwert	Netto
Darlehensgeber				Gesamt	31.12.2024				Schuldendienst	ersätze	31.12.2025	Schuldendienst
Verwendung			Währung/Zinssatz									
Aktenzahl			Zinsindikator									
108/836	211000	AT	2012 - 2030	152.200,00	50.700,00		8.400,00	1.500,00	9.900,00	1.500,00	42.300,00	8.400,00
Raiffeisenbank Eggenburg eGen												
Sanierung VS Sigmundsherberg,			EUR/2,809%									
Zinsenzusschuss: F1-F-11273												
35-00.200.501			euribor6m									
108/840	851100	AT	2025 - 2050	915.900,00		915.900,00		11.400,00	11.400,00		915.900,00	11.400,00
Raiffeisenbank Eggenburg eGen												
Kläranlage Theras BA13 -			EUR/2,486%									
Errichtung Gebäude												
AT87 3212 3010 0020 00			euribor6m									
108/842	850000	AT	2010 - 2035	117.594,90	41.500,00		4.700,00	1.100,00	5.800,00		36.800,00	5.800,00
Raiffeisenbank Eggenburg eGen												
WVA Neubrugg, WVA BA05,			EUR/2,542%									
(einmaliger FZ 2015 € 743,--)												
33-00.200.501			euribor6m									
108/852	851000	AT	2010 - 2035	91.680,39	17.600,00		3.700,00	500,00	4.200,00		13.900,00	4.200,00
Raiffeisenbank Eggenburg eGen												
ABA Neubrugg, ABA BA06			EUR/2,542%									
32-00.200.501			euribor6m									
108/862	850000	AT	2013 - 2038	22.500,00	13.100,00		900,00	400,00	1.300,00		12.200,00	1.300,00
Raiffeisenbank Eggenburg eGen												
WVA Missingdorf BA06			EUR/2,542%									
37-00.200.501			euribor6m									
108/872	851000	AT	2013 - 2038	52.500,00	30.500,00		2.300,00	800,00	3.100,00		28.200,00	3.100,00
Raiffeisenbank Eggenburg eGen												
ABA Missingdorf BA09			EUR/2,542%									
36-00.200.501			euribor6m									
108/912	850000	AT	2019 - 2044	40.600,00	32.500,00		1.600,00	800,00	2.400,00		30.900,00	2.400,00
Raiffeisenbank Eggenburg eGen												
WVA Sig., Siedl. Erw. Teil 2 - BA08			EUR/2,546%									
1-00.200.501			normal verzinst									

1. Nachtragsvoranschlag 2025

Einzelnachweis über Finanzschulden und Schuldendienst (Anlage 6c)

Marktgemeinde Sigmundsherberg

Darlehen	Ansatz	Staat	Laufzeit	Darlehenshöhe	Buchwert	Zugang	Tilgung	Zinsen	Summe	Schuldendienst-	Buchwert	Netto
Darlehensgeber				Gesamt	31.12.2024				Schuldendienst	ersätze	31.12.2025	Schuldendienst
Verwendung			Währung/Zinssatz									
Aktenzahl			Zinsindikator									
108/922	851000	AT	2019 - 2044	134.500,00	107.600,00		5.400,00	2.700,00	8.100,00		102.200,00	8.100,00
Raiffeisenbank Eggenburg eGen												
ABA Sig., Siedl. Erw. Teil 2 - BA11												
2-00.200501												
EUR/2,546%												
normal verzinst												
108/2019	612000	AT	2019 - 2029	191.100,00	95.600,00		19.100,00	600,00	19.700,00	600,00	76.500,00	19.100,00
Raiffeisenbank Eggenburg eGen												
Straßenbau 2019,												
Finanzsonderaktion 2019, Zi-												
Zuschuss F1-F-11973												
3-00.200.501												
euribor6m												
108/240002	240002	AT	2020 - 2035	605.200,00	423.600,00		40.300,00	12.100,00	52.400,00	21.200,00	383.300,00	31.200,00
Raiffeisenbank Eggenburg eGen												
Errichtung TBE, Zubau 3. Kdg-												
Gruppe												
AT17 3212 3004 0020 0€												
EURIBOR												
108/639000	639000	AT	2020 - 2044	167.100,00	137.000,00		6.700,00	3.900,00	10.600,00		130.300,00	10.600,00
Raiffeisenbank Eggenburg eGen												
Hochwasserschutz RÜB												
Sigmundsherberg												
AT61 3212 3005 0020 0€												
euribor6m												
108/850801	850000	AT	2025 - 2049	246.100,00	150.000,00	96.100,00	9.800,00	6.500,00	16.300,00		236.300,00	16.300,00
Raiffeisenbank Eggenburg eGen												
WVA Röhrwiesen - BA10												
AT05 3212 3039 0020 0€												
euribor6m												
108/851004	851000	AT	2025 - 2049	413.300,00	350.000,00	63.300,00	16.500,00	11.000,00	27.500,00		396.800,00	27.500,00
Raiffeisenbank Eggenburg eGen												
ABA Röhrwiesen - BA12												
AT58 3212 3038 0020 0€												
euribor6m												
110/882	846000	AT	2013 - 2028	45.000,00	11.500,00		3.000,00	400,00	3.400,00	400,00	8.500,00	3.000,00
Erste Bank d.öst.Sparkassen												
Gemeinschaftshaus Missingdorf,												
Finanzsonderaktion 2013, F1-F-												
11399												
805-159-274/05												
euribor6m												

1. Nachtragsvoranschlag 2025

Einzelnachweis über Finanzschulden und Schuldendienst (Anlage 6c)

Marktgemeinde Sigmundsherberg

Darlehen	Ansatz	Staat	Laufzeit	Darlehenshöhe	Buchwert	Zugang	Tilgung	Zinsen	Summe	Schuldendienst-	Buchwert	Netto
Darlehensgeber				Gesamt	31.12.2024				Schuldendienst	ersätze	31.12.2025	Schuldendienst
Verwendung			Währung/Zinssatz									
Aktenzahl			Zinsindikator									
110/2015	612000	AT	2015 - 2025	130.000,00	13.700,00		13.700,00	300,00	14.000,00	300,00		13.700,00
Erste Bank d.öst.Sparkassen												
Gemeindestraßenbau,												
Finanzsonderakton 2015,												
Zinsenzuschuss: F1-F-11657												
Erste DL-Nr.:805-159-27												
normal verzinst												
112/2016	612000	AT	2016 - 2026	65.000,00	13.000,00		6.500,00	300,00	6.800,00	300,00	6.500,00	6.500,00
HYPO NÖ Gruppe Bank AG												
Gemeindestraßenbau,												
Finanzsonderaktion 2016,												
Zinsenzuschuss: F1-F-11727												
Hypo DL-Nr.: 466263508												
normal verzinst												
114/840016	840000	AT	2016 - 2026	205.000,00	42.400,00		21.000,00	400,00	21.400,00		21.400,00	21.400,00
Bank Austria Member of UniCredit												
Grundankauf Hauer/Bartonek - KG												
Sig, (Christophorus-Siedlung II),												
kein Zinsenzuschuss												
Bank Austria DL-Nr.: 100												
normal verzinst												

1.4.2. ... von Finanzunternehmen im Ausland

1.5. ... von Sonstigen

Zwischensumme					2.483.400,00	7.057.800,00	269.600,00	73.000,00	342.600,00	35.500,00	9.271.600,00	307.100,00
----------------------	--	--	--	--	---------------------	---------------------	-------------------	------------------	-------------------	------------------	---------------------	-------------------

2. Finanzschulden für den laufenden Aufwand

2.1. ... von Trägern des öffentlichen Rechts

2.1.1. ... von Bund, Bundesfonds, Bundeskammern

2.1.2. ... von Ländern, Landesfonds, Landeskammern

2.1.3. ... von Gemeinden, Gemeindeverbänden, Gemeindefonds

2.1.4. ... von Sozialversicherungsträgern

2.1.5. ... von sonstigen Trägern des öffentlichen Rechts

2.2. ... von Beteiligungen der Gebietskörperschaft (ohne Finanzunternehmungen)

2.3. ... von Unternehmen (ohne Beteiligungen und ohne Finanzunternehmungen)

1. Nachtragsvoranschlag 2025

Einzelnachweis über Finanzschulden und Schuldendienst (Anlage 6c)

Marktgemeinde Sigmundsherberg

Darlehen	Ansatz	Staat	Laufzeit	Darlehenshöhe	Buchwert	Zugang	Tilgung	Zinsen	Summe	Schuldendienst-	Buchwert	Netto
Darlehensgeber				Gesamt	31.12.2024				Schuldendienst	ersätze	31.12.2025	Schuldendienst
Verwendung		Währung/Zinssatz										
Aktenzahl		Zinsindikator										
2.4. ... von Finanzunternehmen												
2.4.1. ... von Finanzunternehmen im Inland												
2.4.2. ... von Finanzunternehmen im Ausland												
2.5. ... von Sonstigen												
Zwischensumme					0,00	0,00	0,00	0,00	0,00	0,00	0,00	0,00
SUMME (1 und 2)					2.483.400,00	7.057.800,00	269.600,00	73.000,00	342.600,00	35.500,00	9.271.600,00	307.100,00
Davon ohne Quasi-KG *)					787.500,00	4.296.300,00	118.700,00	19.500,00	138.200,00	24.300,00	4.965.100,00	113.900,00
Davon Quasi-KG *)					1.695.900,00	2.761.500,00	150.900,00	53.500,00	204.400,00	11.200,00	4.306.500,00	193.200,00

*) Quasi-Kapitalgesellschaften außerhalb des Sektors Staat gemäß ESVG (Ansatz 85-86).

Nachweis über haushaltsinterne Vergütungen (Anlage 6f)

1. Nachtragsvoranschlag 2025

Marktgemeinde Sigmundsherberg

Nachweis über haushaltsinterne Vergütungen (Anlage 6f)

Gruppenebene		Erträge	Aufwendungen
0	Vertretungskörper und allgemeine Verwaltung	175.100,00	20.400,00
1	Öffentliche Ordnung und Sicherheit	0,00	1.100,00
2	Unterricht, Erziehung, Sport und Wissenschaft	135.000,00	296.200,00
3	Kunst, Kultur und Kultus	0,00	63.300,00
4	Soziale Wohlfahrt und Wohnbauförderung	0,00	0,00
5	Gesundheit	0,00	0,00
6	Straßen- und Wasserbau, Verkehr	0,00	17.500,00
7	Wirtschaftsförderung	0,00	0,00
8	Dienstleistungen	383.000,00	294.600,00
9	Finanzwirtschaft	0,00	0,00
Summe		693.100,00	693.100,00

Leasingspiegel (Anlage 6i)

Finanzierungsleasing

Ansatz- oder Projektbezeichnung	Anschaffungskosten	Buchwert 31.12.2024	Buchwert 31.12.2025	Summe ausstehender Mindestleasing- zahlungen	Laufzeit	Restlaufzeit in Jahren	Kautionen für Finanzierungsleasing
Summe	0,00	0,00	0,00	0,00			

Wirtschaftliche Unternehmungen, Betriebe, betriebsähnliche Einrichtungen gem. § 1 Abs. 2

Summe	0,00	0,00	0,00	0,00			
-------	------	------	------	------	--	--	--

Operating Leasing

Ansatz- oder Projektbezeichnung	Laufzeit Grundmietzeit in Jahren	Gesamtkosten	Einmalkaution	Leasingentgelt (ohne laufender Kaution)	Laufende Kaution	Restlaufzeit in Jahren	Kumulierte Restzahlungen
Summe		0,00	0,00	0,00	0,00		0,00

Wirtschaftliche Unternehmungen, Betriebe, betriebsähnliche Einrichtungen gem. § 1 Abs. 2

Summe		0,00	0,00	0,00	0,00		0,00
-------	--	------	------	------	------	--	------

Rückstellungsspiegel (Anlage 6q)

1. Nachtragsvoranschlag 2025

Rückstellungsspiegel (Anlage 6q)

Marktgemeinde Sigmundsherberg

Rückstellung	Stand 31.12.2024	Dotierungen (+)	Auflösung inkl. Verbrauch (-)	Stand 31.12.2025
Kurzfristig	0,00	0,00	0,00	0,00
Rückstellungen für Prozesskosten				
Rückstellungen für nicht konsumierte Urlaube				
Rückstellungen für ausstehende Rechnungen				
Sonstige kurzfristige Rückstellungen				
Langfristig	103.500,00	11.300,00	6.400,00	108.400,00
Rückstellungen für Abfertigungen	76.700,00	4.800,00		81.500,00
Rückstellungen für Jubiläumszuwendungen	26.800,00	6.500,00	6.400,00	26.900,00
Rückstellungen für Haftungen				
Rückstellungen für Sanierung von Altlasten				
Rückstellungen für Pensionen (Säule I)				
Sonstige langfristige Rückstellungen				
Gesamtsumme	103.500,00	11.300,00	6.400,00	108.400,00

MFP - Ergebnishaushalt Gesamt 1. Ebene
- bereinigt um interne Vergütungen

1. Nachtragsvoranschlag 2025 (Plan 2026 - 2029)

MFP - Ergebnishaushalt Gesamt 1. Ebene - bereinigt um interne Vergütungen

Marktgemeinde Sigmundsherberg

MVAG	Mittelverwendungs- und -aufbringungsgruppen (1. Ebene)	VA 2025 inkl. NVA	Plan 2026	Plan 2027	Plan 2028	Plan 2029
211	Erträge aus der operativen Verwaltungstätigkeit	4.339.600,00	4.232.500,00	4.547.000,00	4.360.200,00	4.371.100,00
212	Erträge aus Transfers	1.472.300,00	870.200,00	857.600,00	551.000,00	481.000,00
213	Finanzerträge	500,00	500,00	500,00	500,00	500,00
21	Summe Erträge	5.812.400,00	5.103.200,00	5.405.100,00	4.911.700,00	4.852.600,00
221	Personalaufwand	1.156.800,00	1.132.500,00	1.055.900,00	1.057.500,00	1.049.500,00
222	Sachaufwand	2.756.200,00	2.440.000,00	2.450.200,00	2.457.100,00	2.386.700,00
223	Transferaufwand	1.460.900,00	1.495.300,00	1.533.600,00	1.607.700,00	1.661.100,00
224	Finanzaufwand	86.800,00	228.700,00	215.900,00	205.200,00	188.000,00
22	Summe Aufwendungen	5.460.700,00	5.296.500,00	5.255.600,00	5.327.500,00	5.285.300,00
SA0	Saldo (0) Nettoergebnis (21 - 22)	351.700,00	-193.300,00	149.500,00	-415.800,00	-432.700,00
230	Entnahmen von Haushaltsrücklagen	91.000,00				
240	Zuweisungen an Haushaltsrücklagen					
SA01	Saldo (01) Haushaltsrücklagen (230 - 240)	91.000,00	0,00	0,00	0,00	0,00
SA00	Saldo (00) Nettoergebnis nach Haushaltsrücklagen (Saldo 0 + Saldo 01)	442.700,00	-193.300,00	149.500,00	-415.800,00	-432.700,00

MFP - Finanzierungshaushalt Gesamt 1. Ebene
- bereinigt um interne Vergütungen

1. Nachtragsvoranschlag 2025 (Plan 2026 - 2029)

MFP - Finanzierungshaushalt Gesamt 1. Ebene - bereinigt um interne Vergütungen

Marktgemeinde Sigmundsherberg

MVAG	Mittelverwendungs- und -aufbringungsgruppen (1. Ebene)	VA 2025 inkl. NVA	Plan 2026	Plan 2027	Plan 2028	Plan 2029
OPERATIVE GEBARUNG						
311	Einzahlungen aus operativer Verwaltungstätigkeit	4.034.100,00	4.224.800,00	4.239.300,00	4.354.500,00	4.365.400,00
312	Einzahlungen aus Transfers	1.387.100,00	781.400,00	769.400,00	464.000,00	397.300,00
313	Einzahlungen aus Finanzerträgen	500,00	500,00	500,00	500,00	500,00
31	Summe Einzahlungen operative Gebarung	5.421.700,00	5.006.700,00	5.009.200,00	4.819.000,00	4.763.200,00
321	Auszahlungen aus Personalaufwand	1.145.500,00	1.126.000,00	1.049.400,00	1.051.000,00	1.049.500,00
322	Auszahlungen aus Sachaufwand	1.501.700,00	1.405.200,00	1.432.800,00	1.468.000,00	1.420.300,00
323	Auszahlungen aus Transfers	1.450.900,00	1.485.300,00	1.523.600,00	1.597.700,00	1.651.100,00
324	Auszahlungen aus Finanzaufwand	86.800,00	228.700,00	215.900,00	205.200,00	188.000,00
32	Summe Auszahlungen operative Gebarung	4.184.900,00	4.245.200,00	4.221.700,00	4.321.900,00	4.308.900,00
SA1	Saldo (1) Geldfluss aus der operativen Gebarung (31 – 32)	1.236.800,00	761.500,00	787.500,00	497.100,00	454.300,00
INVESTIVE GEBARUNG						
331	Einzahlungen aus der Investitionstätigkeit	558.500,00	2.000,00	302.000,00	2.000,00	2.000,00
332	Einzahlungen aus der Rückzahlung von Darlehen sowie gewährten Vorschüssen					
333	Einzahlungen aus Kapitaltransfers	1.125.000,00	273.100,00	91.600,00	91.600,00	31.600,00
33	Summe Einzahlungen investive Gebarung	1.683.500,00	275.100,00	393.600,00	93.600,00	33.600,00
341	Auszahlungen aus der Investitionstätigkeit	10.597.900,00	248.800,00	37.300,00	27.300,00	27.300,00
342	Auszahlungen aus der Gewährung von Darlehen sowie gewährten Vorschüssen					
343	Auszahlungen aus Kapitaltransfers	10.000,00	10.000,00	10.000,00	10.000,00	10.000,00
34	Summe Auszahlungen investive Gebarung	10.607.900,00	258.800,00	47.300,00	37.300,00	37.300,00
SA2	Saldo (2) Geldfluss aus der investiven Gebarung (33 – 34)	-8.924.400,00	16.300,00	346.300,00	56.300,00	-3.700,00
SA3	Saldo (3) Nettofinanzierungssaldo (Saldo 1 + Saldo 2)	-7.687.600,00	777.800,00	1.133.800,00	553.400,00	450.600,00

1. Nachtragsvoranschlag 2025 (Plan 2026 - 2029)

MFP - Finanzierungshaushalt Gesamt 1. Ebene - bereinigt um interne Vergütungen

Marktgemeinde Sigmundsherberg

MVAG	Mittelverwendungs- und -aufbringungsgruppen (1. Ebene)	VA 2025 inkl. NVA	Plan 2026	Plan 2027	Plan 2028	Plan 2029
FINANZIERUNGSTÄTIGKEIT						
351	Einzahlungen aus der Aufnahme von Finanzschulden	7.057.800,00	2.000,00	1.000,00		
353	Einzahlungen infolge eines Kapitaltausches bei derivativen Finanzinstrumenten mit Grundgeschäft					
355	Einzahlungen aus dem Abgang von Finanzinstrumenten					
35	Summe Einzahlungen aus der Finanzierungstätigkeit	7.057.800,00	2.000,00	1.000,00	0,00	0,00
361	Auszahlungen aus der Tilgung von Finanzschulden	269.600,00	492.300,00	445.200,00	736.400,00	436.100,00
363	Auszahlungen infolge eines Kapitaltausches bei derivativen Finanzinstrumenten mit Grundgeschäft					
365	Auszahlungen für den Erwerb von Finanzinstrumenten					
36	Summe Auszahlungen aus der Finanzierungstätigkeit	269.600,00	492.300,00	445.200,00	736.400,00	436.100,00
SA4	Saldo (4) Geldfluss aus der Finanzierungstätigkeit (35 – 36)	6.788.200,00	-490.300,00	-444.200,00	-736.400,00	-436.100,00
SA5	Saldo (5) Geldfluss aus der voranschlagswirksamen Gebarung (Saldo 3 + Saldo 4)	-899.400,00	287.500,00	689.600,00	-183.000,00	14.500,00

MFP - Ergebnishaushalt Gesamt 1. und 2. Ebene
- bereinigt um interne Vergütungen

1. Nachtragsvoranschlag 2025 (Plan 2026 - 2029)

MFP - Ergebnishaushalt Gesamt 1. und 2. Ebene - bereinigt um interne Vergütungen

Marktgemeinde Sigmundsherberg

MVAG	Mittelverwendungs- und aufbringungsgruppen (1. und 2. Ebene)	VA 2025 inkl. NVA	Plan 2026	Plan 2027	Plan 2028	Plan 2029
211	Erträge aus der operativen Verwaltungstätigkeit	4.339.600,00	4.232.500,00	4.547.000,00	4.360.200,00	4.371.100,00
2111	Erträge aus eigenen Abgaben	525.600,00	453.400,00	440.700,00	437.500,00	435.500,00
2112	Erträge aus Ertragsanteilen	1.711.000,00	1.784.000,00	1.819.700,00	1.856.100,00	1.893.200,00
2113	Erträge aus Gebühren	726.600,00	902.600,00	902.600,00	902.600,00	902.600,00
2114	Erträge aus Leistungen	234.200,00	217.800,00	219.000,00	219.000,00	219.100,00
2115	Erträge aus Besitz und wirtschaftlicher Tätigkeit	52.600,00	52.700,00	53.000,00	80.200,00	80.500,00
2116	Erträge aus Veräußerung und sonstige Erträge	1.079.500,00	818.300,00	1.108.300,00	861.100,00	836.500,00
2117	Nicht finanzierungswirksame operative Erträge	10.100,00	3.700,00	3.700,00	3.700,00	3.700,00
212	Erträge aus Transfers	1.472.300,00	870.200,00	857.600,00	551.000,00	481.000,00
2121	Transferertrag von Trägern des öffentlichen Rechts	1.376.600,00	774.800,00	762.700,00	457.300,00	390.500,00
2122	Transferertrag von Beteiligungen					
2123	Transferertrag von Unternehmen (mit Finanzunternehmen)					
2124	Transferertrag von Haushalten und Organisationen ohne Erwerbscharakter	10.500,00	6.600,00	6.700,00	6.700,00	6.800,00
2125	Transferertrag vom Ausland					
2126	Investitions- und Tilgungszuschüsse zwischen Unternehmungen und Betrieben der Gebietskörperschaft und der Gebietskörperschaft					
2127	Nicht finanzierungswirksamer Transferertrag	85.200,00	88.800,00	88.200,00	87.000,00	83.700,00
213	Finanzerträge	500,00	500,00	500,00	500,00	500,00
2131	Erträge aus Zinsen	200,00	200,00	200,00	200,00	200,00
2132	Erträge aus Zinsen aus derivativen Finanzinstrumenten mit und ohne Grundgeschäft					
2133	Erträge aus Gewinnentnahmen von marktbestimmten Betrieben					
2134	Sonstige Finanzerträge					
2135	Erträge aus Dividenden/Gewinnausschüttungen	300,00	300,00	300,00	300,00	300,00
2136	Sonstige nicht finanzierungswirksame Finanzerträge					
21	Summe Erträge	5.812.400,00	5.103.200,00	5.405.100,00	4.911.700,00	4.852.600,00
221	Personalaufwand	1.156.800,00	1.132.500,00	1.055.900,00	1.057.500,00	1.049.500,00
2211	Personalaufwand (Bezüge, Nebengebühren, Mehrleistungen)	887.700,00	896.500,00	829.000,00	829.800,00	832.300,00
2212	Gesetzlicher und freiwilliger Sozialaufwand	257.800,00	229.500,00	220.400,00	221.200,00	217.200,00
2213	Sonstiger Personalaufwand					
2214	Nicht finanzierungswirksamer Personalaufwand	11.300,00	6.500,00	6.500,00	6.500,00	
222	Sachaufwand	2.756.200,00	2.440.000,00	2.450.200,00	2.457.100,00	2.386.700,00
2221	Gebrauchs- und Verbrauchsgüter, Handelswaren	657.400,00	631.800,00	646.300,00	659.400,00	660.100,00
2222	Verwaltungs- und Betriebsaufwand	191.700,00	196.600,00	198.400,00	204.000,00	205.100,00

1. Nachtragsvoranschlag 2025 (Plan 2026 - 2029)

MFP - Ergebnishaushalt Gesamt 1. und 2. Ebene - bereinigt um interne Vergütungen

Marktgemeinde Sigmundsherberg

MVAG	Mittelverwendungs- und aufbringungsgruppen (1. und 2. Ebene)	VA 2025 inkl. NVA	Plan 2026	Plan 2027	Plan 2028	Plan 2029
2223	Leasing- und Mietaufwand	10.000,00	10.100,00	10.200,00	10.300,00	10.400,00
2224	Instandhaltung	43.400,00	29.100,00	29.200,00	29.200,00	29.200,00
2225	Sonstiger Sachaufwand	856.200,00	539.600,00	549.700,00	565.100,00	515.500,00
2226	Nicht finanzierungswirksamer Sachaufwand	997.500,00	1.032.800,00	1.016.400,00	989.100,00	966.400,00
223	Transferaufwand	1.460.900,00	1.495.300,00	1.533.600,00	1.607.700,00	1.661.100,00
2231	Transferaufwand an Träger des öffentlichen Rechts	1.397.000,00	1.452.700,00	1.491.000,00	1.565.000,00	1.618.400,00
2232	Transferaufwand an Beteiligungen					
2233	Transferaufwand an Unternehmen (mit Finanzunternehmen)					
2234	Transferaufwand an Haushalte und Organisationen ohne Erwerbscharakter	63.900,00	42.600,00	42.600,00	42.700,00	42.700,00
2235	Transferaufwand an das Ausland					
2236	Investitions- und Tilgungszuschüsse zwischen Unternehmungen und Betrieben der Gebietskörperschaft und der Gebietskörperschaft					
2237	Nicht finanzierungswirksamer Transferaufwand					
224	Finanzaufwand	86.800,00	228.700,00	215.900,00	205.200,00	188.000,00
2241	Aufwendungen für Zinsen	82.700,00	224.600,00	211.800,00	201.100,00	183.900,00
2242	Zinsen und sonstige Aufwendungen aus derivativen Finanzinstrumenten mit und ohne Grundgeschäft					
2243	Gewinnentnahmen von Unternehmungen und marktbestimmten Betrieben der Gebietskörperschaft (innerhalb der Gebietskörperschaft)					
2244	Sonstiger Finanzaufwand	4.100,00	4.100,00	4.100,00	4.100,00	4.100,00
2245	Nicht finanzierungswirksamer Finanzaufwand					
22	Summe Aufwendungen	5.460.700,00	5.296.500,00	5.255.600,00	5.327.500,00	5.285.300,00
SA0	Saldo (0) Nettoergebnis (21 - 22)	351.700,00	-193.300,00	149.500,00	-415.800,00	-432.700,00
230	Entnahmen von Haushaltsrücklagen	91.000,00	0,00	0,00	0,00	0,00
2301	Entnahmen von Haushaltsrücklagen	91.000,00				
240	Zuweisungen an Haushaltsrücklagen	0,00	0,00	0,00	0,00	0,00
2401	Zuweisungen an Haushaltsrücklagen					
SA01	Saldo (01) Haushaltsrücklagen (230 - 240)	91.000,00	0,00	0,00	0,00	0,00
SA00	Saldo (00) Nettoergebnis nach Haushaltsrücklagen (Saldo 0 + Saldo 01)	442.700,00	-193.300,00	149.500,00	-415.800,00	-432.700,00

MFP - Finanzierungshaushalt Gesamt 1. und 2. Ebene
- bereinigt um interne Vergütungen

1. Nachtragsvoranschlag 2025 (Plan 2026 - 2029)

MFP - Finanzierungshaushalt Gesamt 1. und 2. Ebene - bereinigt um interne Vergütungen

Marktgemeinde Sigmundsherberg

MVAG	Mittelverwendungs- und aufbringungsgruppen (1. und 2. Ebene)	VA 2025 inkl. NVA	Plan 2026	Plan 2027	Plan 2028	Plan 2029
311	Einzahlungen aus operativer Verwaltungstätigkeit	4.034.100,00	4.224.800,00	4.239.300,00	4.354.500,00	4.365.400,00
3111	Einzahlungen aus eigenen Abgaben	525.600,00	453.400,00	440.700,00	437.500,00	435.500,00
3112	Einzahlungen aus Ertragsanteilen	1.711.000,00	1.784.000,00	1.819.700,00	1.856.100,00	1.893.200,00
3113	Einzahlungen aus Gebühren	726.600,00	902.600,00	902.600,00	902.600,00	902.600,00
3114	Einzahlungen aus Leistungen	234.200,00	217.800,00	219.000,00	219.000,00	219.100,00
3115	Einzahlungen aus Besitz und wirtschaftlicher Tätigkeit	52.600,00	52.700,00	53.000,00	80.200,00	80.500,00
3116	Einzahlungen aus Veräußerung von geringwertigen Wirtschaftsgütern (GWG) und sonstige Einzahlungen	784.100,00	814.300,00	804.300,00	859.100,00	834.500,00
312	Einzahlungen aus Transfers	1.387.100,00	781.400,00	769.400,00	464.000,00	397.300,00
3121	Transferzahlungen von Trägern des öffentlichen Rechts	1.376.600,00	774.800,00	762.700,00	457.300,00	390.500,00
3122	Transferzahlungen von Beteiligungen					
3123	Transferzahlungen von Unternehmen (inkl. Finanzunternehmen)					
3124	Transferzahlungen von Haushalten und Organisationen ohne Erwerbscharakter	10.500,00	6.600,00	6.700,00	6.700,00	6.800,00
3125	Transferzahlungen vom Ausland					
3126	Investitions- und Tilgungszuschüsse zwischen Unternehmungen und Betrieben der Gebietskörperschaft und der Gebietskörperschaft					
313	Einzahlungen aus Finanzerträgen	500,00	500,00	500,00	500,00	500,00
3131	Einzahlungen aus Zinserträgen	200,00	200,00	200,00	200,00	200,00
3132	Einzahlungen aus Zinsen aus derivativen Finanzinstrumenten mit und ohne Grundgeschäft					
3133	Einzahlungen aus Gewinnentnahmen von marktbestimmten Betrieben					
3134	Sonstige Einzahlungen aus Finanzerträgen					
3135	Einzahlungen aus Dividenden/Gewinnausschüttungen	300,00	300,00	300,00	300,00	300,00
31	Summe Einzahlungen operative Gebarung	5.421.700,00	5.006.700,00	5.009.200,00	4.819.000,00	4.763.200,00
321	Auszahlungen aus Personalaufwand	1.145.500,00	1.126.000,00	1.049.400,00	1.051.000,00	1.049.500,00
3211	Auszahlungen für Personalaufwand (Bezüge, Nebengebühren, und Mehrleistungsvergütungen)	887.700,00	896.500,00	829.000,00	829.800,00	832.300,00
3212	Auszahlungen für gesetzliche und freiwillige Sozialaufwendungen	257.800,00	229.500,00	220.400,00	221.200,00	217.200,00
3213	Auszahlungen aus sonstigem Personalaufwand					
322	Auszahlungen aus Sachaufwand	1.501.700,00	1.405.200,00	1.432.800,00	1.468.000,00	1.420.300,00
3221	Auszahlungen für Gebrauchs- und Verbrauchsgüter, Handelswaren	657.400,00	631.800,00	646.300,00	659.400,00	660.100,00
3222	Auszahlungen für Verwaltungs- und Betriebsaufwand	191.700,00	196.600,00	198.400,00	204.000,00	205.100,00
3223	Auszahlungen für Leasing- und Mietaufwand	10.000,00	10.100,00	10.200,00	10.300,00	10.400,00
3224	Auszahlungen für Instandhaltung	43.400,00	29.100,00	29.200,00	29.200,00	29.200,00
3225	Sonstige Auszahlungen aus Sachaufwand	599.200,00	537.600,00	548.700,00	565.100,00	515.500,00
3226	Auszahlungen aus der Inanspruchnahme von Haftungen					

1. Nachtragsvoranschlag 2025 (Plan 2026 - 2029)

MFP - Finanzierungshaushalt Gesamt 1. und 2. Ebene - bereinigt um interne Vergütungen

Marktgemeinde Sigmundsherberg

MVAG	Mittelverwendungs- und aufbringungsgruppen (1. und 2. Ebene)	VA 2025 inkl. NVA	Plan 2026	Plan 2027	Plan 2028	Plan 2029
323	Auszahlungen aus Transfers	1.450.900,00	1.485.300,00	1.523.600,00	1.597.700,00	1.651.100,00
3231	Transferzahlungen an Träger des öffentlichen Rechts	1.397.000,00	1.452.700,00	1.491.000,00	1.565.000,00	1.618.400,00
3232	Transferzahlungen an Beteiligungen					
3233	Transferzahlungen an Unternehmen (inkl. Finanzunternehmen)					
3234	Transferzahlungen an Haushalte und Organisationen ohne Erwerbscharakter	53.900,00	32.600,00	32.600,00	32.700,00	32.700,00
3235	Transferzahlungen an das Ausland					
3236	Investitions- und Tilgungszuschüsse zwischen Unternehmungen und Betrieben der Gebietskörperschaft und der Gebietskörperschaft					
324	Auszahlungen aus Finanzaufwand	86.800,00	228.700,00	215.900,00	205.200,00	188.000,00
3241	Auszahlungen für Zinsen	82.700,00	224.600,00	211.800,00	201.100,00	183.900,00
3242	Auszahlungen für Zinsen aus derivativen Finanzinstrumenten mit und ohne Grundgeschäft					
3243	Auszahlungen aus Gewinnentnahmen von marktbestimmten Betrieben					
3244	Sonstige Auszahlungen aus Finanzaufwendungen	4.100,00	4.100,00	4.100,00	4.100,00	4.100,00
32	Summe Auszahlungen operative Gebarung	4.184.900,00	4.245.200,00	4.221.700,00	4.321.900,00	4.308.900,00
SA1	Saldo (1) Geldfluss aus der operativen Gebarung (31 – 32)	1.236.800,00	761.500,00	787.500,00	497.100,00	454.300,00
331	Einzahlungen aus der Investitionstätigkeit	558.500,00	2.000,00	302.000,00	2.000,00	2.000,00
3311	Einzahlungen aus der Veräußerung von immateriellem Vermögen					
3312	Einzahlungen aus der Veräußerung von Grundstücken und Grundstückeinrichtungen	108.600,00				
3313	Einzahlungen aus der Veräußerung von Gebäuden und Bauten	446.500,00		300.000,00		
3314	Einzahlungen aus der Veräußerung von technischen Anlagen, Fahrzeugen und Maschinen	3.400,00	2.000,00	2.000,00	2.000,00	2.000,00
3315	Einzahlungen aus der Veräußerung von Amts-, Betriebs- und Geschäftsausstattung					
3316	Einzahlungen aus der Veräußerung von Kulturgütern					
3317	Einzahlungen aus der Veräußerung von Beteiligungen					
3318	Einzahlungen aus der Veräußerung von kofinanzierten Schutzbauten					
332	Einzahlungen aus der Rückzahlung von Darlehen sowie gewährten Vorschüssen	0,00	0,00	0,00	0,00	0,00
3321	Einzahlungen aus Darlehen an Träger des öffentlichen Rechts					
3322	Einzahlungen aus Darlehen an Beteiligungen					
3323	Einzahlungen aus Darlehen an Unternehmen und Haushalte					
3325	Einzahlungen aus Vorschüssen und Anzahlungen					
333	Einzahlungen aus Kapitaltransfers	1.125.000,00	273.100,00	91.600,00	91.600,00	31.600,00
3331	Kapitaltransferzahlungen von Trägern des öffentlichen Rechts	1.026.700,00	171.100,00	79.600,00	79.600,00	19.600,00
3332	Kapitaltransferzahlungen von Beteiligungen					
3333	Kapitaltransferzahlungen von Unternehmen					
3334	Kapitaltransferzahlungen von Haushalten und Organisationen ohne Erwerbscharakter	98.300,00	102.000,00	12.000,00	12.000,00	12.000,00

1. Nachtragsvoranschlag 2025 (Plan 2026 - 2029)

MFP - Finanzierungshaushalt Gesamt 1. und 2. Ebene - bereinigt um interne Vergütungen

Marktgemeinde Sigmundsherberg

MVAG	Mittelverwendungs- und aufbringungsgruppen (1. und 2. Ebene)	VA 2025 inkl. NVA	Plan 2026	Plan 2027	Plan 2028	Plan 2029
3335	Kapitaltransferzahlungen vom Ausland					
33	Summe Einzahlungen investive Gebarung	1.683.500,00	275.100,00	393.600,00	93.600,00	33.600,00
341	Auszahlungen aus der Investitionstätigkeit	10.597.900,00	248.800,00	37.300,00	27.300,00	27.300,00
3411	Auszahlungen für den Erwerb von immateriellem Vermögen	99.500,00	10.800,00	10.800,00	10.800,00	10.800,00
3412	Auszahlungen für den Erwerb von Grundstücken und Grundstückseinrichtungen	974.400,00	12.000,00	12.000,00	12.000,00	12.000,00
3413	Auszahlungen für den Erwerb von Gebäuden und Bauten	8.792.200,00				
3414	Auszahlungen für den Erwerb von technischen Anlagen, Fahrzeugen und Maschinen	4.000,00	222.000,00	500,00	500,00	500,00
3415	Auszahlungen für den Erwerb von Amts-, Betriebs- und Geschäftsausstattung	727.800,00	4.000,00	14.000,00	4.000,00	4.000,00
3416	Auszahlungen für den Erwerb von Kulturgütern					
3417	Auszahlungen für den Erwerb von Beteiligungen					
3418	Auszahlungen für den Erwerb von kofinanzierten Schutzbauten					
342	Auszahlungen aus der Gewährung von Darlehen sowie gewährten Vorschüssen	0,00	0,00	0,00	0,00	0,00
3421	Auszahlungen von Darlehen an Träger des öffentlichen Rechts					
3422	Auszahlungen von Darlehen an Beteiligungen					
3423	Auszahlungen von Darlehen an Unternehmen und Haushalte					
3425	Auszahlungen von Vorschüssen und Anzahlungen					
343	Auszahlungen aus Kapitaltransfers	10.000,00	10.000,00	10.000,00	10.000,00	10.000,00
3431	Kapitaltransferzahlungen an Träger des öffentlichen Rechts					
3432	Kapitaltransferzahlungen an Beteiligungen					
3433	Kapitaltransferzahlungen an Unternehmen (Finanzunternehmen)					
3434	Kapitaltransferzahlungen an Haushalte und Organisationen ohne Erwerbscharakter	10.000,00	10.000,00	10.000,00	10.000,00	10.000,00
3435	Kapitaltransferzahlungen an das Ausland					
34	Summe Auszahlungen investive Gebarung	10.607.900,00	258.800,00	47.300,00	37.300,00	37.300,00
SA2	Saldo (2) Geldfluss aus der investiven Gebarung (33 – 34)	-8.924.400,00	16.300,00	346.300,00	56.300,00	-3.700,00
SA3	Saldo (3) Nettofinanzierungssaldo (Saldo 1 + Saldo 2)	-7.687.600,00	777.800,00	1.133.800,00	553.400,00	450.600,00
351	Einzahlungen aus der Aufnahme von Finanzschulden	7.057.800,00	2.000,00	1.000,00	0,00	0,00
3511	Einzahlungen aus empfangenen Darlehen von öffentlichen Körperschaften und Rechtsträgern	2.000,00	2.000,00	1.000,00		
3512	Einzahlungen aus empfangenen Darlehen von Beteiligungen					
3513	Einzahlungen aus empfangenen Darlehen von Unternehmen und privaten Haushalten					
3514	Einzahlungen aus Finanzschulden (Finanzunternehmen)	7.055.800,00				
3515	Einzahlungen aus Aufnahmen von Leasingverbindlichkeiten					
353	Einzahlungen infolge eines Kapitaltausches bei derivativen Finanzinstrumenten mit Grundgeschäft	0,00	0,00	0,00	0,00	0,00

1. Nachtragsvoranschlag 2025 (Plan 2026 - 2029)

MFP - Finanzierungshaushalt Gesamt 1. und 2. Ebene - bereinigt um interne Vergütungen

Marktgemeinde Sigmundsherberg

MVAG	Mittelverwendungs- und aufbringungsgruppen (1. und 2. Ebene)	VA 2025 inkl. NVA	Plan 2026	Plan 2027	Plan 2028	Plan 2029
3530	Einzahlungen infolge eines Kapitaltausches bei derivativen Finanzinstrumenten mit Grundgeschäft					
355	Einzahlungen aus dem Abgang von Finanzinstrumenten	0,00	0,00	0,00	0,00	0,00
3550	Einzahlungen aus dem Abgang von Finanzinstrumenten					
35	Summe Einzahlungen aus der Finanzierungstätigkeit	7.057.800,00	2.000,00	1.000,00	0,00	0,00
361	Auszahlungen aus der Tilgung von Finanzschulden	269.600,00	492.300,00	445.200,00	736.400,00	436.100,00
3611	Auszahlungen aus empfangenen Darlehen von öffentlichen Körperschaften und Rechtsträgern	23.200,00	23.900,00	26.700,00	29.400,00	30.000,00
3612	Auszahlungen aus empfangenen Darlehen von Beteiligungen					
3613	Auszahlungen aus empfangenen Darlehen von Unternehmen und privaten Haushalten					
3614	Auszahlungen aus Finanzschulden	246.400,00	468.400,00	418.500,00	707.000,00	406.100,00
3615	Auszahlungen aus Rückzahlungen von Leasingverbindlichkeiten					
363	Auszahlungen infolge eines Kapitaltausches bei derivativen Finanzinstrumenten mit Grundgeschäft	0,00	0,00	0,00	0,00	0,00
3630	Auszahlungen infolge eines Kapitaltausches bei derivativen Finanzinstrumenten mit Grundgeschäft					
365	Auszahlungen für den Erwerb von Finanzinstrumenten	0,00	0,00	0,00	0,00	0,00
3650	Auszahlungen für den Erwerb von Finanzinstrumenten					
36	Summe Auszahlungen aus der Finanzierungstätigkeit	269.600,00	492.300,00	445.200,00	736.400,00	436.100,00
SA4	Saldo (4) Geldfluss aus der Finanzierungstätigkeit (35 – 36)	6.788.200,00	-490.300,00	-444.200,00	-736.400,00	-436.100,00
SA5	Saldo (5) Geldfluss aus der voranschlagswirksamen Gebarung (Saldo 3 + Saldo 4)	-899.400,00	287.500,00	689.600,00	-183.000,00	14.500,00

MFP - Haushaltspotential (aufbauend auf der Ergebnisrechnung)

1. Nachtragsvoranschlag 2025

Haushaltspotential Voranschlag 2025

Marktgemeinde Sigmundsherberg

MVAG	Mittelverwendungs- und -aufbringungsgruppen	Mittelaufbringung	Mittelverwendung	Saldo
211	Erträge aus der operativen Verwaltungstätigkeit	5.032.700,00		
212	Erträge aus Transfers	1.472.300,00		
213	Finanzerträge	500,00		
Summe Erträge (SU 21)		6.505.500,00		
2117	Nicht finanzierungswirksame operative Erträge (Auflösung von Rückstellungen und Aktivierte Eigenleistungen)	-10.100,00		
2127	Nicht finanzierungswirksamer Transferertrag (Auflösung von Investitionszuschüssen)	-85.200,00		
2136	Sonstige nicht finanzierungswirksame Finanzerträge (Auflösung von RS Bewertung von Beteiligungen und aktiven Finanzinstrumenten)			
Nicht finanzwirksame Erträge		-95.300,00		
Finanzwirksame Erträge		6.410.200,00		
221	Personalaufwand		1.156.800,00	
222	Sachaufwand		3.449.300,00	
223	Transferaufwand		1.460.900,00	
224	Finanzaufwand		86.800,00	
Summe Aufwendungen (SU 22)			6.153.800,00	
2214	Nicht finanzierungswirksamer Personalaufwand (Dotierung RS für Abfertigungen, Jubiläum u. nicht konsumierte Urlaube)		-11.300,00	
2226	Nicht finanzierungswirksamer Sachaufwand (inkl. Abschreibungen, Dotierung von RS Prozess, ausstehende Rechnungen)		-997.500,00	
2237	Nicht finanzierungswirksamer Transferaufwand (Dotierungen von RS f. Pensionen)			
2245	Nicht finanzierungswirksamer Finanzaufwand (Wertberichtigungen zu Finanzinstrumenten, Aufwendungen aus der Bewertung von Beteiligungen)			
Nicht finanzwirksame Aufwendungen			-1.008.800,00	
Finanzwirksame Aufwendungen			5.145.000,00	
Finanzwirksames Ergebnis		6.410.200,00	5.145.000,00	1.265.200,00

1. Nachtragsvoranschlag 2025

Haushaltspotential Voranschlag 2025

Marktgemeinde Sigmundsherberg

MVAG	Mittelverwendungs- und -aufbringungsgruppen	Mittelaufbringung	Mittelverwendung	Saldo
332	Einzahlungen aus der Rückzahlung von Darlehen sowie gewährten Vorschüssen (ohne 332x mit Projektcode - Anzahlungen)			
1141	Vorräte (- Veränderung)			
1142	Gegebene Anzahlungen auf Vorräte (- Veränderung)			
1540	Passive Rechnungsabgrenzung			
	Einzahlungen der Kontengruppe 000-089, die keinem Projekt mit Projektcode 1 zugeordnet sind			
	Einzahlungen der Kontengruppe 30, die keinem Projekt mit Projektcode 1 zugeordnet sind	25.200,00		
	- Erträge der Kontogruppe 80 mit Projektcode 1	-35.000,00		
2301	Entnahmen von Rücklagen endfälliger Darlehen (Kontengruppe 893)			
Jährliche wiederkehrende Einzahlungen		-9.800,00		
36	Auszahlungen aus der Finanzierungstätigkeit (ohne Projektcode 1)		269.600,00	
2401	Zuweisung an Rücklagen endfälliger Darlehen (Kontengruppe 793)			
342	Auszahlungen aus der Gewährung von Darlehen sowie gewährten Vorschüssen (ohne 342x mit Projektcode - Anzahlungen)			
1141	Vorräte (+ Veränderung)			
1142	Gegebene Anzahlungen auf Vorräte (+ Veränderung)			
1170	Aktive Rechnungsabgrenzung			
	Auszahlungen (Investitionen) der Kontengruppe 000-083, die keinem Projekt mit Projektcode 1 zugeordnet sind		64.200,00	
Jährliche wiederkehrende Auszahlungen			333.800,00	
	Kontengruppe 871, KT der Ergebnisrechnung, mit Projektcode (BZ)	-876.300,00		
Summe Kapitaltransfers der Ergebnisrechnung		-876.300,00		
H1 Jährliches Haushaltspotential (Eigenmittel)		5.524.100,00	5.478.800,00	45.300,00
H4VJ Haushaltspotential Vorjahr (Endbestand HP-RL Vorjahr, Konto 935077 = AB)				0,00
H2 verfügbares Haushaltspotential (Eigenmittel)				45.300,00

MVAG	Mittelverwendungs- und -aufbringungsgruppen	Mittelaufbringung	Mittelverwendung	Saldo
Information 1 - Berechnung der tatsächlichen Liquidität				
im verfügbaren Haushaltspotential enthaltene Bedarfszuweisungen zur Liquiditätssteigerung aus Kontogruppe 871, KT der Ergebnisrechnung ohne Projektcode				
tatsächlicher Liquiditätsbedarf ohne Rücklagenauflösung (Abgang)		45.300,00		
2401	Zuweisungen an Haushaltsrücklagen (Kontengruppe 794)			
2401	Zuweisungen an Haushaltsrücklagen (Kontengruppe 795)			
Jährliche Aufwände für Rücklagen			0,00	
2301	Entnahmen von Haushaltsrücklagen (Kontengruppe 894)	22.000,00		
2301	Entnahmen von Haushaltsrücklagen (Kontengruppe 895)			
Jährliche RL-Erträge f. Investitionen (finanzw.)		22.000,00		
H3 verfügbares Haushaltspotential (Eigenmittel) nach finanzwirksamen Rücklagen		67.300,00	0,00	67.300,00
- Zuweisungen und Umbuchungen an investive Vorhaben			255.000,00	-255.000,00
+ Rückführungen und Umbuchungen von investiven Vorhaben		254.800,00		254.800,00
H4 kumuliertes Haushaltspotential (Eigenmittel) Endbestand		322.100,00	255.000,00	67.100,00

1. Nachtragsvoranschlag 2025

Haushaltspotential Plan 2026

Marktgemeinde Sigmundsherberg

MVAG	Mittelverwendungs- und -aufbringungsgruppen	Mittelaufbringung	Mittelverwendung	Saldo
211	Erträge aus der operativen Verwaltungstätigkeit	4.918.900,00		
212	Erträge aus Transfers	870.200,00		
213	Finanzerträge	500,00		
Summe Erträge (SU 21)		5.789.600,00		
2117	Nicht finanzierungswirksame operative Erträge (Auflösung von Rückstellungen und Aktivierte Eigenleistungen)	-3.700,00		
2127	Nicht finanzierungswirksamer Transferertrag (Auflösung von Investitionszuschüssen)	-88.800,00		
2136	Sonstige nicht finanzierungswirksame Finanzerträge (Auflösung von RS Bewertung von Beteiligungen und aktiven Finanzinstrumenten)			
Nicht finanzwirksame Erträge		-92.500,00		
Finanzwirksame Erträge		5.697.100,00		
221	Personalaufwand		1.132.500,00	
222	Sachaufwand		3.129.400,00	
223	Transferaufwand		1.495.300,00	
224	Finanzaufwand		228.700,00	
Summe Aufwendungen (SU 22)			5.985.900,00	
2214	Nicht finanzierungswirksamer Personalaufwand (Dotierung RS für Abfertigungen, Jubiläum u. nicht konsumierte Urlaube)		-6.500,00	
2226	Nicht finanzierungswirksamer Sachaufwand (inkl. Abschreibungen, Dotierung von RS Prozess, ausstehende Rechnungen)		-1.032.800,00	
2237	Nicht finanzierungswirksamer Transferaufwand (Dotierungen von RS f. Pensionen)			
2245	Nicht finanzierungswirksamer Finanzaufwand (Wertberichtigungen zu Finanzinstrumenten, Aufwendungen aus der Bewertung von Beteiligungen)			
Nicht finanzwirksame Aufwendungen			-1.039.300,00	
Finanzwirksame Aufwendungen			4.946.600,00	
Finanzwirksames Ergebnis		5.697.100,00	4.946.600,00	750.500,00

1. Nachtragsvoranschlag 2025

Haushaltspotential Plan 2026

Marktgemeinde Sigmundsherberg

MVAG	Mittelverwendungs- und -aufbringungsgruppen	Mittelaufbringung	Mittelverwendung	Saldo
332	Einzahlungen aus der Rückzahlung von Darlehen sowie gewährten Vorschüssen (ohne 332x mit Projektcode - Anzahlungen)			
1141	Vorräte (- Veränderung)			
1142	Gegebene Anzahlungen auf Vorräte (- Veränderung)			
1540	Passive Rechnungsabgrenzung			
	Einzahlungen der Kontengruppe 000-089, die keinem Projekt mit Projektcode 1 zugeordnet sind			
	Einzahlungen der Kontengruppe 30, die keinem Projekt mit Projektcode 1 zugeordnet sind	19.600,00		
	- Erträge der Kontogruppe 80 mit Projektcode 1			
2301	Entnahmen von Rücklagen endfälliger Darlehen (Kontengruppe 893)			
Jährliche wiederkehrende Einzahlungen		19.600,00		
36	Auszahlungen aus der Finanzierungstätigkeit (ohne Projektcode 1)		492.300,00	
2401	Zuweisung an Rücklagen endfälliger Darlehen (Kontengruppe 793)			
342	Auszahlungen aus der Gewährung von Darlehen sowie gewährten Vorschüssen (ohne 342x mit Projektcode - Anzahlungen)			
1141	Vorräte (+ Veränderung)			
1142	Gegebene Anzahlungen auf Vorräte (+ Veränderung)			
1170	Aktive Rechnungsabgrenzung			
	Auszahlungen (Investitionen) der Kontengruppe 000-083, die keinem Projekt mit Projektcode 1 zugeordnet sind		15.300,00	
Jährliche wiederkehrende Auszahlungen			507.600,00	
	Kontengruppe 871, KT der Ergebnisrechnung, mit Projektcode (BZ)	-290.000,00		
Summe Kapitaltransfers der Ergebnisrechnung		-290.000,00		
H1 Jährliches Haushaltspotential (Eigenmittel)		5.426.700,00	5.454.200,00	-27.500,00
H4VJ Haushaltspotential Vorjahr (Endbestand HP-RL Vorjahr, Konto 935077 = AB)				67.100,00
H2 verfügbares Haushaltspotential (Eigenmittel)				39.600,00

MVAG	Mittelverwendungs- und -aufbringungsgruppen	Mittelaufbringung	Mittelverwendung	Saldo
Information 1 - Berechnung der tatsächlichen Liquidität				
im verfügbaren Haushaltspotential enthaltene Bedarfszuweisungen zur Liquiditätssteigerung aus Kontogruppe 871, KT der Ergebnisrechnung ohne Projektcode				
tatsächlicher Liquiditätsbedarf ohne Rücklagenauflösung (Abgang)		39.600,00		
2401	Zuweisungen an Haushaltsrücklagen (Kontengruppe 794)			
2401	Zuweisungen an Haushaltsrücklagen (Kontengruppe 795)			
Jährliche Aufwände für Rücklagen			0,00	
2301	Entnahmen von Haushaltsrücklagen (Kontengruppe 894)			
2301	Entnahmen von Haushaltsrücklagen (Kontengruppe 895)			
Jährliche RL-Erträge f. Investitionen (finanzw.)		0,00		
H3 verfügbares Haushaltspotential (Eigenmittel) nach finanzwirksamen Rücklagen		39.600,00	0,00	39.600,00
- Zuweisungen und Umbuchungen an investive Vorhaben				0,00
+ Rückführungen und Umbuchungen von investiven Vorhaben		2.000,00		2.000,00
H4 kumuliertes Haushaltspotential (Eigenmittel) Endbestand		41.600,00	0,00	41.600,00

1. Nachtragsvoranschlag 2025

Haushaltspotential Plan 2027

Marktgemeinde Sigmundsherberg

MVAG	Mittelverwendungs- und -aufbringungsgruppen	Mittelaufbringung	Mittelverwendung	Saldo
211	Erträge aus der operativen Verwaltungstätigkeit	5.251.300,00		
212	Erträge aus Transfers	857.600,00		
213	Finanzerträge	500,00		
Summe Erträge (SU 21)		6.109.400,00		
2117	Nicht finanzierungswirksame operative Erträge (Auflösung von Rückstellungen und Aktivierte Eigenleistungen)	-3.700,00		
2127	Nicht finanzierungswirksamer Transferertrag (Auflösung von Investitionszuschüssen)	-88.200,00		
2136	Sonstige nicht finanzierungswirksame Finanzerträge (Auflösung von RS Bewertung von Beteiligungen und aktiven Finanzinstrumenten)			
Nicht finanzwirksame Erträge		-91.900,00		
Finanzwirksame Erträge		6.017.500,00		
221	Personalaufwand		1.055.900,00	
222	Sachaufwand		3.157.500,00	
223	Transferaufwand		1.533.600,00	
224	Finanzaufwand		215.900,00	
Summe Aufwendungen (SU 22)			5.962.900,00	
2214	Nicht finanzierungswirksamer Personalaufwand (Dotierung RS für Abfertigungen, Jubiläum u. nicht konsumierte Urlaube)		-6.500,00	
2226	Nicht finanzierungswirksamer Sachaufwand (inkl. Abschreibungen, Dotierung von RS Prozess, ausstehende Rechnungen)		-1.016.400,00	
2237	Nicht finanzierungswirksamer Transferaufwand (Dotierungen von RS f. Pensionen)			
2245	Nicht finanzierungswirksamer Finanzaufwand (Wertberichtigungen zu Finanzinstrumenten, Aufwendungen aus der Bewertung von Beteiligungen)			
Nicht finanzwirksame Aufwendungen			-1.022.900,00	
Finanzwirksame Aufwendungen			4.940.000,00	
Finanzwirksames Ergebnis		6.017.500,00	4.940.000,00	1.077.500,00

1. Nachtragsvoranschlag 2025

Haushaltspotential Plan 2027

Marktgemeinde Sigmundsherberg

MVAG	Mittelverwendungs- und -aufbringungsgruppen	Mittelaufbringung	Mittelverwendung	Saldo
332	Einzahlungen aus der Rückzahlung von Darlehen sowie gewährten Vorschüssen (ohne 332x mit Projektcode - Anzahlungen)			
1141	Vorräte (- Veränderung)			
1142	Gegebene Anzahlungen auf Vorräte (- Veränderung)			
1540	Passive Rechnungsabgrenzung			
	Einzahlungen der Kontengruppe 000-089, die keinem Projekt mit Projektcode 1 zugeordnet sind			
	Einzahlungen der Kontengruppe 30, die keinem Projekt mit Projektcode 1 zugeordnet sind	19.600,00		
	- Erträge der Kontogruppe 80 mit Projektcode 1	-300.000,00		
2301	Entnahmen von Rücklagen endfälliger Darlehen (Kontengruppe 893)			
Jährliche wiederkehrende Einzahlungen		-280.400,00		
36	Auszahlungen aus der Finanzierungstätigkeit (ohne Projektcode 1)		445.200,00	
2401	Zuweisung an Rücklagen endfälliger Darlehen (Kontengruppe 793)			
342	Auszahlungen aus der Gewährung von Darlehen sowie gewährten Vorschüssen (ohne 342x mit Projektcode - Anzahlungen)			
1141	Vorräte (+ Veränderung)			
1142	Gegebene Anzahlungen auf Vorräte (+ Veränderung)			
1170	Aktive Rechnungsabgrenzung			
	Auszahlungen (Investitionen) der Kontengruppe 000-083, die keinem Projekt mit Projektcode 1 zugeordnet sind		25.300,00	
Jährliche wiederkehrende Auszahlungen			470.500,00	
	Kontengruppe 871, KT der Ergebnisrechnung, mit Projektcode (BZ)	-290.000,00		
Summe Kapitaltransfers der Ergebnisrechnung		-290.000,00		
H1 Jährliches Haushaltspotential (Eigenmittel)		5.447.100,00	5.410.500,00	36.600,00
H4VJ Haushaltspotential Vorjahr (Endbestand HP-RL Vorjahr, Konto 935077 = AB)				41.600,00
H2 verfügbares Haushaltspotential (Eigenmittel)				78.200,00

MVAG	Mittelverwendungs- und -aufbringungsgruppen	Mittelaufbringung	Mittelverwendung	Saldo
Information 1 - Berechnung der tatsächlichen Liquidität				
im verfügbaren Haushaltspotential enthaltene Bedarfszuweisungen zur Liquiditätssteigerung aus Kontogruppe 871, KT der Ergebnisrechnung ohne Projektcode				
tatsächlicher Liquiditätsbedarf ohne Rücklagenauflösung (Abgang)		78.200,00		
2401	Zuweisungen an Haushaltsrücklagen (Kontengruppe 794)			
2401	Zuweisungen an Haushaltsrücklagen (Kontengruppe 795)			
Jährliche Aufwände für Rücklagen			0,00	
2301	Entnahmen von Haushaltsrücklagen (Kontengruppe 894)			
2301	Entnahmen von Haushaltsrücklagen (Kontengruppe 895)			
Jährliche RL-Erträge f. Investitionen (finanzw.)		0,00		
H3 verfügbares Haushaltspotential (Eigenmittel) nach finanzwirksamen Rücklagen		78.200,00	0,00	78.200,00
- Zuweisungen und Umbuchungen an investive Vorhaben				0,00
+ Rückführungen und Umbuchungen von investiven Vorhaben		1.000,00		1.000,00
H4 kumuliertes Haushaltspotential (Eigenmittel) Endbestand		79.200,00	0,00	79.200,00

1. Nachtragsvoranschlag 2025

Haushaltspotential Plan 2028

Marktgemeinde Sigmundsherberg

MVAG	Mittelverwendungs- und -aufbringungsgruppen	Mittelaufbringung	Mittelverwendung	Saldo
211	Erträge aus der operativen Verwaltungstätigkeit	5.089.500,00		
212	Erträge aus Transfers	551.000,00		
213	Finanzerträge	500,00		
Summe Erträge (SU 21)		5.641.000,00		
2117	Nicht finanzierungswirksame operative Erträge (Auflösung von Rückstellungen und Aktivierte Eigenleistungen)	-3.700,00		
2127	Nicht finanzierungswirksamer Transferertrag (Auflösung von Investitionszuschüssen)	-87.000,00		
2136	Sonstige nicht finanzierungswirksame Finanzerträge (Auflösung von RS Bewertung von Beteiligungen und aktiven Finanzinstrumenten)			
Nicht finanzwirksame Erträge		-90.700,00		
Finanzwirksame Erträge		5.550.300,00		
221	Personalaufwand		1.057.500,00	
222	Sachaufwand		3.190.200,00	
223	Transferaufwand		1.607.700,00	
224	Finanzaufwand		205.200,00	
Summe Aufwendungen (SU 22)			6.060.600,00	
2214	Nicht finanzierungswirksamer Personalaufwand (Dotierung RS für Abfertigungen, Jubiläum u. nicht konsumierte Urlaube)		-6.500,00	
2226	Nicht finanzierungswirksamer Sachaufwand (inkl. Abschreibungen, Dotierung von RS Prozess, ausstehende Rechnungen)		-989.100,00	
2237	Nicht finanzierungswirksamer Transferaufwand (Dotierungen von RS f. Pensionen)			
2245	Nicht finanzierungswirksamer Finanzaufwand (Wertberichtigungen zu Finanzinstrumenten, Aufwendungen aus der Bewertung von Beteiligungen)			
Nicht finanzwirksame Aufwendungen			-995.600,00	
Finanzwirksame Aufwendungen			5.065.000,00	
Finanzwirksames Ergebnis		5.550.300,00	5.065.000,00	485.300,00

1. Nachtragsvoranschlag 2025

Haushaltspotential Plan 2028

Marktgemeinde Sigmundsherberg

MVAG	Mittelverwendungs- und -aufbringungsgruppen	Mittelaufbringung	Mittelverwendung	Saldo
332	Einzahlungen aus der Rückzahlung von Darlehen sowie gewährten Vorschüssen (ohne 332x mit Projektcode - Anzahlungen)			
1141	Vorräte (- Veränderung)			
1142	Gegebene Anzahlungen auf Vorräte (- Veränderung)			
1540	Passive Rechnungsabgrenzung			
	Einzahlungen der Kontengruppe 000-089, die keinem Projekt mit Projektcode 1 zugeordnet sind			
	Einzahlungen der Kontengruppe 30, die keinem Projekt mit Projektcode 1 zugeordnet sind	19.600,00		
	- Erträge der Kontogruppe 80 mit Projektcode 1			
2301	Entnahmen von Rücklagen endfälliger Darlehen (Kontengruppe 893)			
Jährliche wiederkehrende Einzahlungen		19.600,00		
36	Auszahlungen aus der Finanzierungstätigkeit (ohne Projektcode 1)		446.400,00	
2401	Zuweisung an Rücklagen endfälliger Darlehen (Kontengruppe 793)			
342	Auszahlungen aus der Gewährung von Darlehen sowie gewährten Vorschüssen (ohne 342x mit Projektcode - Anzahlungen)			
1141	Vorräte (+ Veränderung)			
1142	Gegebene Anzahlungen auf Vorräte (+ Veränderung)			
1170	Aktive Rechnungsabgrenzung			
	Auszahlungen (Investitionen) der Kontengruppe 000-083, die keinem Projekt mit Projektcode 1 zugeordnet sind		15.300,00	
Jährliche wiederkehrende Auszahlungen			461.700,00	
	Kontengruppe 871, KT der Ergebnisrechnung, mit Projektcode (BZ)			
Summe Kapitaltransfers der Ergebnisrechnung		0,00		
H1 Jährliches Haushaltspotential (Eigenmittel)		5.569.900,00	5.526.700,00	43.200,00
H4VJ Haushaltspotential Vorjahr (Endbestand HP-RL Vorjahr, Konto 935077 = AB)				79.200,00
H2 verfügbares Haushaltspotential (Eigenmittel)				122.400,00

MVAG	Mittelverwendungs- und -aufbringungsgruppen	Mittelaufbringung	Mittelverwendung	Saldo
Information 1 - Berechnung der tatsächlichen Liquidität				
im verfügbaren Haushaltspotential enthaltene Bedarfszuweisungen zur Liquiditätssteigerung aus Kontogruppe 871, KT der Ergebnisrechnung ohne Projektcode				
tatsächlicher Liquiditätsbedarf ohne Rücklagenauflösung (Abgang)		122.400,00		
2401	Zuweisungen an Haushaltsrücklagen (Kontengruppe 794)			
2401	Zuweisungen an Haushaltsrücklagen (Kontengruppe 795)			
Jährliche Aufwände für Rücklagen			0,00	
2301	Entnahmen von Haushaltsrücklagen (Kontengruppe 894)			
2301	Entnahmen von Haushaltsrücklagen (Kontengruppe 895)			
Jährliche RL-Erträge f. Investitionen (finanzw.)		0,00		
H3 verfügbares Haushaltspotential (Eigenmittel) nach finanzwirksamen Rücklagen		122.400,00	0,00	122.400,00
- Zuweisungen und Umbuchungen an investive Vorhaben				0,00
+ Rückführungen und Umbuchungen von investiven Vorhaben				0,00
H4 kumuliertes Haushaltspotential (Eigenmittel) Endbestand		122.400,00	0,00	122.400,00

1. Nachtragsvoranschlag 2025

Haushaltspotential Plan 2029

Marktgemeinde Sigmundsherberg

MVAG	Mittelverwendungs- und -aufbringungsgruppen	Mittelaufbringung	Mittelverwendung	Saldo
211	Erträge aus der operativen Verwaltungstätigkeit	5.106.500,00		
212	Erträge aus Transfers	481.000,00		
213	Finanzerträge	500,00		
Summe Erträge (SU 21)		5.588.000,00		
2117	Nicht finanzierungswirksame operative Erträge (Auflösung von Rückstellungen und Aktivierte Eigenleistungen)	-3.700,00		
2127	Nicht finanzierungswirksamer Transferertrag (Auflösung von Investitionszuschüssen)	-83.700,00		
2136	Sonstige nicht finanzierungswirksame Finanzerträge (Auflösung von RS Bewertung von Beteiligungen und aktiven Finanzinstrumenten)			
Nicht finanzwirksame Erträge		-87.400,00		
Finanzwirksame Erträge		5.500.600,00		
221	Personalaufwand		1.049.500,00	
222	Sachaufwand		3.126.400,00	
223	Transferaufwand		1.661.100,00	
224	Finanzaufwand		188.000,00	
Summe Aufwendungen (SU 22)			6.025.000,00	
2214	Nicht finanzierungswirksamer Personalaufwand (Dotierung RS für Abfertigungen, Jubiläum u. nicht konsumierte Urlaube)			
2226	Nicht finanzierungswirksamer Sachaufwand (inkl. Abschreibungen, Dotierung von RS Prozess, ausstehende Rechnungen)		-966.400,00	
2237	Nicht finanzierungswirksamer Transferaufwand (Dotierungen von RS f. Pensionen)			
2245	Nicht finanzierungswirksamer Finanzaufwand (Wertberichtigungen zu Finanzinstrumenten, Aufwendungen aus der Bewertung von Beteiligungen)			
Nicht finanzwirksame Aufwendungen			-966.400,00	
Finanzwirksame Aufwendungen			5.058.600,00	
Finanzwirksames Ergebnis		5.500.600,00	5.058.600,00	442.000,00

1. Nachtragsvoranschlag 2025

Haushaltspotential Plan 2029

Marktgemeinde Sigmundsherberg

MVAG	Mittelverwendungs- und -aufbringungsgruppen	Mittelaufbringung	Mittelverwendung	Saldo
332	Einzahlungen aus der Rückzahlung von Darlehen sowie gewährten Vorschüssen (ohne 332x mit Projektcode - Anzahlungen)			
1141	Vorräte (- Veränderung)			
1142	Gegebene Anzahlungen auf Vorräte (- Veränderung)			
1540	Passive Rechnungsabgrenzung			
	Einzahlungen der Kontengruppe 000-089, die keinem Projekt mit Projektcode 1 zugeordnet sind			
	Einzahlungen der Kontengruppe 30, die keinem Projekt mit Projektcode 1 zugeordnet sind	19.600,00		
	- Erträge der Kontogruppe 80 mit Projektcode 1			
2301	Entnahmen von Rücklagen endfälliger Darlehen (Kontengruppe 893)			
Jährliche wiederkehrende Einzahlungen		19.600,00		
36	Auszahlungen aus der Finanzierungstätigkeit (ohne Projektcode 1)		436.100,00	
2401	Zuweisung an Rücklagen endfälliger Darlehen (Kontengruppe 793)			
342	Auszahlungen aus der Gewährung von Darlehen sowie gewährten Vorschüssen (ohne 342x mit Projektcode - Anzahlungen)			
1141	Vorräte (+ Veränderung)			
1142	Gegebene Anzahlungen auf Vorräte (+ Veränderung)			
1170	Aktive Rechnungsabgrenzung			
	Auszahlungen (Investitionen) der Kontengruppe 000-083, die keinem Projekt mit Projektcode 1 zugeordnet sind		15.300,00	
Jährliche wiederkehrende Auszahlungen			451.400,00	
	Kontengruppe 871, KT der Ergebnisrechnung, mit Projektcode (BZ)			
Summe Kapitaltransfers der Ergebnisrechnung		0,00		
H1 Jährliches Haushaltspotential (Eigenmittel)		5.520.200,00	5.510.000,00	10.200,00
H4VJ Haushaltspotential Vorjahr (Endbestand HP-RL Vorjahr, Konto 935077 = AB)				122.400,00
H2 verfügbares Haushaltspotential (Eigenmittel)				132.600,00

1. Nachtragsvoranschlag 2025

Haushaltspotential Plan 2029

Marktgemeinde Sigmundsherberg

MVAG	Mittelverwendungs- und -aufbringungsgruppen	Mittelaufbringung	Mittelverwendung	Saldo
Information 1 - Berechnung der tatsächlichen Liquidität				
im verfügbaren Haushaltspotential enthaltene Bedarfszuweisungen zur Liquiditätssteigerung aus Kontogruppe 871, KT der Ergebnisrechnung ohne Projektcode				
tatsächlicher Liquiditätsbedarf ohne Rücklagenauflösung (Abgang)		132.600,00		
2401	Zuweisungen an Haushaltsrücklagen (Kontengruppe 794)			
2401	Zuweisungen an Haushaltsrücklagen (Kontengruppe 795)			
Jährliche Aufwände für Rücklagen			0,00	
2301	Entnahmen von Haushaltsrücklagen (Kontengruppe 894)			
2301	Entnahmen von Haushaltsrücklagen (Kontengruppe 895)			
Jährliche RL-Erträge f. Investitionen (finanzw.)		0,00		
H3 verfügbares Haushaltspotential (Eigenmittel) nach finanzwirksamen Rücklagen		132.600,00	0,00	132.600,00
- Zuweisungen und Umbuchungen an investive Vorhaben				0,00
+ Rückführungen und Umbuchungen von investiven Vorhaben				0,00
H4 kumuliertes Haushaltspotential (Eigenmittel) Endbestand		132.600,00	0,00	132.600,00

MFP - Querschnitt (2025-2029)

1. Nachtragsvoranschlag 2025

Querschnitt Voranschlag 2025

Marktgemeinde Sigmundsherberg

VQS-Pos.	Zuordnung der MVAG	Bezeichnung	Anmerkungen	Gesamt-Haushalt	Haushalt ohne Quasi-KG	Quasi-KG ²
Mittelaufbringung (Erträge bzw. Einzahlungen und erhaltene Kapitaltransfers)						
10	3111	Einzahlungen aus eigenen Abgaben		525.600,00	525.600,00	
11	2112	Erträge aus Ertragsanteilen		1.711.000,00	1.711.000,00	
12	2113, 2114, 2115	Erträge aus Gebühren, Leistungen, Besitz und wirtschaftlicher Tätigkeit		1.706.500,00	972.800,00	733.700,00
13	2116	Erträge aus Veräußerungen, sonstige Erträge	ohne Gruppe (Konto) 806, 807, 899	822.500,00	814.200,00	8.300,00
14	2117	Nicht finanzierungswirksame operative Erträge	ohne Gruppe (Konto) 817, 819, 891			
15	212x	Erträge aus Transfers	ohne Gruppe (Konto) 813	1.387.100,00	1.356.500,00	30.600,00
16	213x	Finanzerträge	ohne Gruppe (Konto) 818, 821, 825, 826	500,00	500,00	
17	333x	Erhaltene Kapitaltransfers		1.125.000,00	343.900,00	781.100,00
19	Summe 1 (Mittelaufbringung bereinigt) ³			7.278.200,00	5.724.500,00	1.553.700,00
Mittelverwendung (Aufwendungen)						
20	2211, 2212, 2213	Finanzierungswirksamer Personalaufwand		1.145.500,00	1.132.900,00	12.600,00
21	2221 - 2225	Finanzierungswirksamer Sachaufwand	ohne Gruppe (Konto) 799	2.194.800,00	1.846.700,00	348.100,00
22	2226	Verluste aus dem Abgang von Anlagevermögen, Rückstellungen für ausstehende Rechnungen	nur Gruppe (Konto) 683, 688			
23	223x	Transferaufwand	ohne Gruppe (Konto) 696, 761	1.460.900,00	1.219.400,00	241.500,00
24	224x	Finanzaufwand	ohne Gruppe (Konto) 652, 654, 682, 694, 697, 699	86.800,00	33.300,00	53.500,00
29	Summe 2 (Mittelverwendung bereinigt) ³			4.888.000,00	4.232.300,00	655.700,00
Vermögensbildung (Sachanlagevermögen), inkl. Vorräte						
30	341x	Immaterielle Vermögenswerte und Sachanlagen (Zugang/Auszahlungen)	ohne Gruppe (Konto) 080-083	10.597.900,00	6.792.300,00	3.805.600,00
31	331x	Immaterielle Vermögenswerte und Sachanlagen (Abgang/Einzahlungen)	ohne Gruppe (Konto) 080-083, 800-806 (Abgang mit Minus erfassen)	-520.100,00	-520.100,00	
32	3221	Vorräte (Saldo/Auszahlungen)	ohne Unterklasse 40-48			
39	Summe 3 (Vermögensbildung bereinigt) ³			10.077.800,00	6.272.200,00	3.805.600,00
49	Saldo = Summe 1 - Summe 2 - Summe 3			-7.687.600,00	-4.780.000,00	-2.907.600,00

VQS-Pos.	Zuordnung der MVAG	Bezeichnung	Anmerkungen	Gesamt-Haushalt	Haushalt ohne Quasi-KG	Quasi-KG ²
Überrechnung Quasi-Kapitalgesellschaften (Quasi-KG) gemäß ESVG						
50	2301	Entnahmen von Haushaltsrücklagen		n.a.	n.a.	14.000,00
51	2401	Zuweisungen an Haushaltsrücklagen		n.a.	n.a.	
52	332x	Einzahlungen aus der Rückzahlung von Darlehen sowie gewährten Vorschüssen	ohne Gruppe (Konto) 273, 280-282	n.a.	n.a.	
53	342x	Auszahlungen aus der Gewährung von Darlehen sowie gewährten Vorschüssen	ohne Gruppe (Konto) 273, 280-282	n.a.	n.a.	
54	351x	Einzahlungen aus der Aufnahme von Finanzschulden		n.a.	n.a.	2.761.500,00
55	361x	Auszahlungen aus der Tilgung von Finanzschulden		n.a.	n.a.	-150.900,00
59	Überrechnung Quasi-KG Summe aus Position 49 (Quasi-KG) und Position 50 bis 55			n.a.	n.a.	-283.000,00
60	Finanzierungssaldo (Voranschlag) aus Position 49 (Haushalt ohne Quasi- KG) und Position 59 (Quasi-KG) ¹			n.a.	-5.063.000,00	n.a.
61	Erläuterungen der Gebietskörperschaft (optional)					

1) Entsprechend den Bestimmungen des Artikel 15 Abs. 1 Österreichischer Stabilitätspakt sind die Daten bzw. Grobplanungen der Gemeinden landesweise im Wege der Länder vorzulegen, das ausgewiesene Einzelergebnis der Gemeinde zum Finanzierungssaldo gemäß Pos. 60 hat nur bedingte Aussagekraft für das Gesamtergebnis der Haushaltskoordinierung.

2) Quasi-Kapitalgesellschaften außerhalb des Sektors Staat gemäß ESVG (Ansatz 85-86).

3) Mittelaufbringung und -verwendung sowie Vermögensbildung bereinigt näherungsweise im Sinne der Einnahmen und Ausgaben gemäß ESVG.

1. Nachtragsvoranschlag 2025

Querschnitt Plan 2026

Marktgemeinde Sigmundshergberg

VQS-Pos.	Zuordnung der MVAG	Bezeichnung	Anmerkungen	Gesamt-Haushalt	Haushalt ohne Quasi-KG	Quasi-KG ²
Mittelaufbringung (Erträge bzw. Einzahlungen und erhaltene Kapitaltransfers)						
10	3111	Einzahlungen aus eigenen Abgaben		453.400,00	453.400,00	
11	2112	Erträge aus Ertragsanteilen		1.784.000,00	1.784.000,00	
12	2113, 2114, 2115	Erträge aus Gebühren, Leistungen, Besitz und wirtschaftlicher Tätigkeit		1.859.500,00	947.000,00	912.500,00
13	2116	Erträge aus Veräußerungen, sonstige Erträge	ohne Gruppe (Konto) 806, 807, 899	816.300,00	807.900,00	8.400,00
14	2117	Nicht finanzierungswirksame operative Erträge	ohne Gruppe (Konto) 817, 819, 891			
15	212x	Erträge aus Transfers	ohne Gruppe (Konto) 813	781.400,00	752.200,00	29.200,00
16	213x	Finanzerträge	ohne Gruppe (Konto) 818, 821, 825, 826	500,00	500,00	
17	333x	Erhaltene Kapitaltransfers		273.100,00	241.500,00	31.600,00
19	Summe 1 (Mittelaufbringung bereinigt) ³			5.968.200,00	4.986.500,00	981.700,00
Mittelverwendung (Aufwendungen)						
20	2211, 2212, 2213	Finanzierungswirksamer Personalaufwand		1.126.000,00	1.113.000,00	13.000,00
21	2221 - 2225	Finanzierungswirksamer Sachaufwand	ohne Gruppe (Konto) 799	2.094.600,00	1.762.600,00	332.000,00
22	2226	Verluste aus dem Abgang von Anlagevermögen, Rückstellungen für ausstehende Rechnungen	nur Gruppe (Konto) 683, 688			
23	223x	Transferaufwand	ohne Gruppe (Konto) 696, 761	1.495.300,00	1.265.500,00	229.800,00
24	224x	Finanzaufwand	ohne Gruppe (Konto) 652, 654, 682, 694, 697, 699	228.700,00	124.700,00	104.000,00
29	Summe 2 (Mittelverwendung bereinigt) ³			4.944.600,00	4.265.800,00	678.800,00
Vermögensbildung (Sachanlagevermögen), inkl. Vorräte						
30	341x	Immaterielle Vermögenswerte und Sachanlagen (Zugang/Auszahlungen)	ohne Gruppe (Konto) 080-083	248.800,00	236.800,00	12.000,00
31	331x	Immaterielle Vermögenswerte und Sachanlagen (Abgang/Einzahlungen)	ohne Gruppe (Konto) 080-083, 800-806 (Abgang mit Minus erfassen)			
32	3221	Vorräte (Saldo/Auszahlungen)	ohne Unterklasse 40-48			
39	Summe 3 (Vermögensbildung bereinigt) ³			248.800,00	236.800,00	12.000,00
49	Saldo = Summe 1 - Summe 2 - Summe 3			774.800,00	483.900,00	290.900,00

VQS- Pos.	Zuordnung der MVAG	Bezeichnung	Anmerkungen	Gesamt- Haushalt	Haushalt ohne Quasi-KG	Quasi-KG ²
Überrechnung Quasi-Kapitalgesellschaften (Quasi-KG) gemäß ESVG						
50	2301	Entnahmen von Haushaltsrücklagen		n.a.	n.a.	
51	2401	Zuweisungen an Haushaltsrücklagen		n.a.	n.a.	
52	332x	Einzahlungen aus der Rückzahlung von Darlehen sowie gewährten Vorschüssen	ohne Gruppe (Konto) 273, 280-282	n.a.	n.a.	
53	342x	Auszahlungen aus der Gewährung von Darlehen sowie gewährten Vorschüssen	ohne Gruppe (Konto) 273, 280-282	n.a.	n.a.	
54	351x	Einzahlungen aus der Aufnahme von Finanzschulden		n.a.	n.a.	2.000,00
55	361x	Auszahlungen aus der Tilgung von Finanzschulden		n.a.	n.a.	-243.400,00
59	Überrechnung Quasi-KG Summe aus Position 49 (Quasi-KG) und Position 50 bis 55			n.a.	n.a.	49.500,00
60	Finanzierungssaldo (Voranschlag) aus Position 49 (Haushalt ohne Quasi- KG) und Position 59 (Quasi-KG) ¹			n.a.	533.400,00	n.a.
61	Erläuterungen der Gebietskörperschaft (optional)					

1) Entsprechend den Bestimmungen des Artikel 15 Abs. 1 Österreichischer Stabilitätspakt sind die Daten bzw. Grobplanungen der Gemeinden landesweise im Wege der Länder vorzulegen, das ausgewiesene Einzelergebnis der Gemeinde zum Finanzierungssaldo gemäß Pos. 60 hat nur bedingte Aussagekraft für das Gesamtergebnis der Haushaltskoordinierung.

2) Quasi-Kapitalgesellschaften außerhalb des Sektors Staat gemäß ESVG (Ansatz 85-86).

3) Mittelaufbringung und -verwendung sowie Vermögensbildung bereinigt näherungsweise im Sinne der Einnahmen und Ausgaben gemäß ESVG.

1. Nachtragsvoranschlag 2025

Querschnitt Plan 2027

Marktgemeinde Sigmundshergberg

VQS-Pos.	Zuordnung der MVAG	Bezeichnung	Anmerkungen	Gesamt-Haushalt	Haushalt ohne Quasi-KG	Quasi-KG ²
Mittelaufbringung (Erträge bzw. Einzahlungen und erhaltene Kapitaltransfers)						
10	3111	Einzahlungen aus eigenen Abgaben		440.700,00	440.700,00	
11	2112	Erträge aus Ertragsanteilen		1.819.700,00	1.819.700,00	
12	2113, 2114, 2115	Erträge aus Gebühren, Leistungen, Besitz und wirtschaftlicher Tätigkeit		1.878.900,00	966.200,00	912.700,00
13	2116	Erträge aus Veräußerungen, sonstige Erträge	ohne Gruppe (Konto) 806, 807, 899	1.106.300,00	1.097.800,00	8.500,00
14	2117	Nicht finanzierungswirksame operative Erträge	ohne Gruppe (Konto) 817, 819, 891			
15	212x	Erträge aus Transfers	ohne Gruppe (Konto) 813	769.400,00	742.900,00	26.500,00
16	213x	Finanzerträge	ohne Gruppe (Konto) 818, 821, 825, 826	500,00	500,00	
17	333x	Erhaltene Kapitaltransfers		91.600,00	60.000,00	31.600,00
19	Summe 1 (Mittelaufbringung bereinigt) ³			6.107.100,00	5.127.800,00	979.300,00
Mittelverwendung (Aufwendungen)						
20	2211, 2212, 2213	Finanzierungswirksamer Personalaufwand		1.049.400,00	1.036.200,00	13.200,00
21	2221 - 2225	Finanzierungswirksamer Sachaufwand	ohne Gruppe (Konto) 799	2.140.100,00	1.799.000,00	341.100,00
22	2226	Verluste aus dem Abgang von Anlagevermögen, Rückstellungen für ausstehende Rechnungen	nur Gruppe (Konto) 683, 688			
23	223x	Transferaufwand	ohne Gruppe (Konto) 696, 761	1.533.600,00	1.335.000,00	198.600,00
24	224x	Finanzaufwand	ohne Gruppe (Konto) 652, 654, 682, 694, 697, 699	215.900,00	119.000,00	96.900,00
29	Summe 2 (Mittelverwendung bereinigt) ³			4.939.000,00	4.289.200,00	649.800,00
Vermögensbildung (Sachanlagevermögen), inkl. Vorräte						
30	341x	Immaterielle Vermögenswerte und Sachanlagen (Zugang/Auszahlungen)	ohne Gruppe (Konto) 080-083	37.300,00	25.300,00	12.000,00
31	331x	Immaterielle Vermögenswerte und Sachanlagen (Abgang/Einzahlungen)	ohne Gruppe (Konto) 080-083, 800-806 (Abgang mit Minus erfassen)			
32	3221	Vorräte (Saldo/Auszahlungen)	ohne Unterklasse 40-48			
39	Summe 3 (Vermögensbildung bereinigt) ³			37.300,00	25.300,00	12.000,00
49	Saldo = Summe 1 - Summe 2 - Summe 3			1.130.800,00	813.300,00	317.500,00

1. Nachtragsvoranschlag 2025

Querschnitt Plan 2027

Marktgemeinde Sigmundsherberg

VQS-Pos.	Zuordnung der MVAG	Bezeichnung	Anmerkungen	Gesamt-Haushalt	Haushalt ohne Quasi-KG	Quasi-KG ²
Überrechnung Quasi-Kapitalgesellschaften (Quasi-KG) gemäß ESVG						
50	2301	Entnahmen von Haushaltsrücklagen		n.a.	n.a.	
51	2401	Zuweisungen an Haushaltsrücklagen		n.a.	n.a.	
52	332x	Einzahlungen aus der Rückzahlung von Darlehen sowie gewährten Vorschüssen	ohne Gruppe (Konto) 273, 280-282	n.a.	n.a.	
53	342x	Auszahlungen aus der Gewährung von Darlehen sowie gewährten Vorschüssen	ohne Gruppe (Konto) 273, 280-282	n.a.	n.a.	
54	351x	Einzahlungen aus der Aufnahme von Finanzschulden		n.a.	n.a.	1.000,00
55	361x	Auszahlungen aus der Tilgung von Finanzschulden		n.a.	n.a.	-224.300,00
59	Überrechnung Quasi-KG Summe aus Position 49 (Quasi-KG) und Position 50 bis 55			n.a.	n.a.	94.200,00
60	Finanzierungssaldo (Voranschlag) aus Position 49 (Haushalt ohne Quasi- KG) und Position 59 (Quasi-KG) ¹			n.a.	907.500,00	n.a.
61	Erläuterungen der Gebietskörperschaft (optional)					

1) Entsprechend den Bestimmungen des Artikel 15 Abs. 1 Österreichischer Stabilitätspakt sind die Daten bzw. Grobplanungen der Gemeinden landesweise im Wege der Länder vorzulegen, das ausgewiesene Einzelergebnis der Gemeinde zum Finanzierungssaldo gemäß Pos. 60 hat nur bedingte Aussagekraft für das Gesamtergebnis der Haushaltskoordinierung.

2) Quasi-Kapitalgesellschaften außerhalb des Sektors Staat gemäß ESVG (Ansatz 85-86).

3) Mittelaufbringung und -verwendung sowie Vermögensbildung bereinigt näherungsweise im Sinne der Einnahmen und Ausgaben gemäß ESVG.

1. Nachtragsvoranschlag 2025

Querschnitt Plan 2028

Marktgemeinde Sigmundshergberg

VQS-Pos.	Zuordnung der MVAG	Bezeichnung	Anmerkungen	Gesamt-Haushalt	Haushalt ohne Quasi-KG	Quasi-KG ²
Mittelaufbringung (Erträge bzw. Einzahlungen und erhaltene Kapitaltransfers)						
10	3111	Einzahlungen aus eigenen Abgaben		437.500,00	437.500,00	
11	2112	Erträge aus Ertragsanteilen		1.856.100,00	1.856.100,00	
12	2113, 2114, 2115	Erträge aus Gebühren, Leistungen, Besitz und wirtschaftlicher Tätigkeit		1.931.100,00	1.004.100,00	927.000,00
13	2116	Erträge aus Veräußerungen, sonstige Erträge	ohne Gruppe (Konto) 806, 807, 899	861.100,00	852.500,00	8.600,00
14	2117	Nicht finanzierungswirksame operative Erträge	ohne Gruppe (Konto) 817, 819, 891			
15	212x	Erträge aus Transfers	ohne Gruppe (Konto) 813	464.000,00	438.500,00	25.500,00
16	213x	Finanzerträge	ohne Gruppe (Konto) 818, 821, 825, 826	500,00	500,00	
17	333x	Erhaltene Kapitaltransfers		91.600,00	60.000,00	31.600,00
19	Summe 1 (Mittelaufbringung bereinigt) ³			5.641.900,00	4.649.200,00	992.700,00
Mittelverwendung (Aufwendungen)						
20	2211, 2212, 2213	Finanzierungswirksamer Personalaufwand		1.051.000,00	1.037.700,00	13.300,00
21	2221 - 2225	Finanzierungswirksamer Sachaufwand	ohne Gruppe (Konto) 799	2.201.100,00	1.848.400,00	352.700,00
22	2226	Verluste aus dem Abgang von Anlagevermögen, Rückstellungen für ausstehende Rechnungen	nur Gruppe (Konto) 683, 688			
23	223x	Transferaufwand	ohne Gruppe (Konto) 696, 761	1.607.700,00	1.408.400,00	199.300,00
24	224x	Finanzaufwand	ohne Gruppe (Konto) 652, 654, 682, 694, 697, 699	205.200,00	113.800,00	91.400,00
29	Summe 2 (Mittelverwendung bereinigt) ³			5.065.000,00	4.408.300,00	656.700,00
Vermögensbildung (Sachanlagevermögen), inkl. Vorräte						
30	341x	Immaterielle Vermögenswerte und Sachanlagen (Zugang/Auszahlungen)	ohne Gruppe (Konto) 080-083	27.300,00	15.300,00	12.000,00
31	331x	Immaterielle Vermögenswerte und Sachanlagen (Abgang/Einzahlungen)	ohne Gruppe (Konto) 080-083, 800-806 (Abgang mit Minus erfassen)			
32	3221	Vorräte (Saldo/Auszahlungen)	ohne Unterklasse 40-48			
39	Summe 3 (Vermögensbildung bereinigt) ³			27.300,00	15.300,00	12.000,00
49	Saldo = Summe 1 - Summe 2 - Summe 3			549.600,00	225.600,00	324.000,00

1. Nachtragsvoranschlag 2025

Querschnitt Plan 2028

Marktgemeinde Sigmundsherberg

VQS-Pos.	Zuordnung der MVAG	Bezeichnung	Anmerkungen	Gesamt-Haushalt	Haushalt ohne Quasi-KG	Quasi-KG ²
Überrechnung Quasi-Kapitalgesellschaften (Quasi-KG) gemäß ESVG						
50	2301	Entnahmen von Haushaltsrücklagen		n.a.	n.a.	
51	2401	Zuweisungen an Haushaltsrücklagen		n.a.	n.a.	
52	332x	Einzahlungen aus der Rückzahlung von Darlehen sowie gewährten Vorschüssen	ohne Gruppe (Konto) 273, 280-282	n.a.	n.a.	
53	342x	Auszahlungen aus der Gewährung von Darlehen sowie gewährten Vorschüssen	ohne Gruppe (Konto) 273, 280-282	n.a.	n.a.	
54	351x	Einzahlungen aus der Aufnahme von Finanzschulden		n.a.	n.a.	
55	361x	Auszahlungen aus der Tilgung von Finanzschulden		n.a.	n.a.	-225.900,00
59	Überrechnung Quasi-KG Summe aus Position 49 (Quasi-KG) und Position 50 bis 55			n.a.	n.a.	98.100,00
60	Finanzierungssaldo (Voranschlag) aus Position 49 (Haushalt ohne Quasi- KG) und Position 59 (Quasi-KG) ¹			n.a.	323.700,00	n.a.
61	Erläuterungen der Gebietskörperschaft (optional)					

1) Entsprechend den Bestimmungen des Artikel 15 Abs. 1 Österreichischer Stabilitätspakt sind die Daten bzw. Grobplanungen der Gemeinden landesweise im Wege der Länder vorzulegen, das ausgewiesene Einzelergebnis der Gemeinde zum Finanzierungssaldo gemäß Pos. 60 hat nur bedingte Aussagekraft für das Gesamtergebnis der Haushaltskoordinierung.

2) Quasi-Kapitalgesellschaften außerhalb des Sektors Staat gemäß ESVG (Ansatz 85-86).

3) Mittelaufbringung und -verwendung sowie Vermögensbildung bereinigt näherungsweise im Sinne der Einnahmen und Ausgaben gemäß ESVG.

1. Nachtragsvoranschlag 2025

Querschnitt Plan 2029

Marktgemeinde Sigmundshergberg

VQS-Pos.	Zuordnung der MVAG	Bezeichnung	Anmerkungen	Gesamt-Haushalt	Haushalt ohne Quasi-KG	Quasi-KG ²
Mittelaufbringung (Erträge bzw. Einzahlungen und erhaltene Kapitaltransfers)						
10	3111	Einzahlungen aus eigenen Abgaben		435.500,00	435.500,00	
11	2112	Erträge aus Ertragsanteilen		1.893.200,00	1.893.200,00	
12	2113, 2114, 2115	Erträge aus Gebühren, Leistungen, Besitz und wirtschaftlicher Tätigkeit		1.937.600,00	1.010.500,00	927.100,00
13	2116	Erträge aus Veräußerungen, sonstige Erträge	ohne Gruppe (Konto) 806, 807, 899	836.500,00	827.900,00	8.600,00
14	2117	Nicht finanzierungswirksame operative Erträge	ohne Gruppe (Konto) 817, 819, 891			
15	212x	Erträge aus Transfers	ohne Gruppe (Konto) 813	397.300,00	372.700,00	24.600,00
16	213x	Finanzerträge	ohne Gruppe (Konto) 818, 821, 825, 826	500,00	500,00	
17	333x	Erhaltene Kapitaltransfers		31.600,00		31.600,00
19	Summe 1 (Mittelaufbringung bereinigt) ³			5.532.200,00	4.540.300,00	991.900,00
Mittelverwendung (Aufwendungen)						
20	2211, 2212, 2213	Finanzierungswirksamer Personalaufwand		1.049.500,00	1.036.000,00	13.500,00
21	2221 - 2225	Finanzierungswirksamer Sachaufwand	ohne Gruppe (Konto) 799	2.160.000,00	1.803.000,00	357.000,00
22	2226	Verluste aus dem Abgang von Anlagevermögen, Rückstellungen für ausstehende Rechnungen	nur Gruppe (Konto) 683, 688			
23	223x	Transferaufwand	ohne Gruppe (Konto) 696, 761	1.661.100,00	1.477.000,00	184.100,00
24	224x	Finanzaufwand	ohne Gruppe (Konto) 652, 654, 682, 694, 697, 699	188.000,00	101.700,00	86.300,00
29	Summe 2 (Mittelverwendung bereinigt) ³			5.058.600,00	4.417.700,00	640.900,00
Vermögensbildung (Sachanlagevermögen), inkl. Vorräte						
30	341x	Immaterielle Vermögenswerte und Sachanlagen (Zugang/Auszahlungen)	ohne Gruppe (Konto) 080-083	27.300,00	15.300,00	12.000,00
31	331x	Immaterielle Vermögenswerte und Sachanlagen (Abgang/Einzahlungen)	ohne Gruppe (Konto) 080-083, 800-806 (Abgang mit Minus erfassen)			
32	3221	Vorräte (Saldo/Auszahlungen)	ohne Unterklasse 40-48			
39	Summe 3 (Vermögensbildung bereinigt) ³			27.300,00	15.300,00	12.000,00
49	Saldo = Summe 1 - Summe 2 - Summe 3			446.300,00	107.300,00	339.000,00

1. Nachtragsvoranschlag 2025

Querschnitt Plan 2029

Marktgemeinde Sigmundsherberg

VQS-Pos.	Zuordnung der MVAG	Bezeichnung	Anmerkungen	Gesamt-Haushalt	Haushalt ohne Quasi-KG	Quasi-KG ²
Überrechnung Quasi-Kapitalgesellschaften (Quasi-KG) gemäß ESVG						
50	2301	Entnahmen von Haushaltsrücklagen		n.a.	n.a.	
51	2401	Zuweisungen an Haushaltsrücklagen		n.a.	n.a.	
52	332x	Einzahlungen aus der Rückzahlung von Darlehen sowie gewährten Vorschüssen	ohne Gruppe (Konto) 273, 280-282	n.a.	n.a.	
53	342x	Auszahlungen aus der Gewährung von Darlehen sowie gewährten Vorschüssen	ohne Gruppe (Konto) 273, 280-282	n.a.	n.a.	
54	351x	Einzahlungen aus der Aufnahme von Finanzschulden		n.a.	n.a.	
55	361x	Auszahlungen aus der Tilgung von Finanzschulden		n.a.	n.a.	-226.500,00
59	Überrechnung Quasi-KG Summe aus Position 49 (Quasi-KG) und Position 50 bis 55			n.a.	n.a.	112.500,00
60	Finanzierungssaldo (Voranschlag) aus Position 49 (Haushalt ohne Quasi- KG) und Position 59 (Quasi-KG) ¹			n.a.	219.800,00	n.a.
61	Erläuterungen der Gebietskörperschaft (optional)					

1) Entsprechend den Bestimmungen des Artikel 15 Abs. 1 Österreichischer Stabilitätspakt sind die Daten bzw. Grobplanungen der Gemeinden landesweise im Wege der Länder vorzulegen, das ausgewiesene Einzelergebnis der Gemeinde zum Finanzierungssaldo gemäß Pos. 60 hat nur bedingte Aussagekraft für das Gesamtergebnis der Haushaltskoordinierung.

2) Quasi-Kapitalgesellschaften außerhalb des Sektors Staat gemäß ESVG (Ansatz 85-86).

3) Mittelaufbringung und -verwendung sowie Vermögensbildung bereinigt näherungsweise im Sinne der Einnahmen und Ausgaben gemäß ESVG.

MFP - Schuldenentwicklung

1. Nachtragsvoranschlag 2025 (Plan 2026 - 2029)

MFP - Schuldenentwicklung

Marktgemeinde Sigmundsherberg

Bezeichnung	VA 2025	Plan 2026	Plan 2027	Plan 2028	Plan 2029
Gesamte Schulden					
Buchwert 01.01.	2.483.400	11.048.100	10.498.500	9.995.000	9.199.300
Zugang	7.057.800	2.000	1.000		
Tilgung	269.600	551.600	504.500	795.700	495.400
Buchwert 31.12.	9.271.600	10.498.500	9.995.000	9.199.300	8.703.900
Zinsen	73.000	268.600	254.300	242.200	223.500
Ersätze	35.500	118.800	112.100	107.900	54.800
Gesamt-Schuldendienst	342.600	820.200	758.800	1.037.900	718.900
nicht Maastricht-relevante Schulden					
Buchwert 01.01.	1.695.900	7.613.900	7.262.200	6.928.600	6.592.400
Zugang	4.289.000	2.000	1.000		
Tilgung	150.900	340.100	321.000	322.600	323.200
Buchwert 31.12.	5.834.000	7.275.800	6.942.200	6.606.000	6.269.200
Zinsen	53.500	175.900	166.300	158.500	150.900
Ersätze	11.200	40.100	36.400	34.300	15.100
Gesamt-Schuldendienst	204.400	516.000	487.300	481.100	474.100
Maastricht-relevante Schulden					
Buchwert 01.01.	787.500	3.434.200	3.236.300	3.066.400	2.606.900
Zugang	2.768.800				
Tilgung	118.700	211.500	183.500	473.100	172.200
Buchwert 31.12.	3.437.600	3.222.700	3.052.800	2.593.300	2.434.700
Zinsen	19.500	92.700	88.000	83.700	72.600
Ersätze	24.300	78.700	75.700	73.600	39.700
Gesamt-Schuldendienst	138.200	304.200	271.500	556.800	244.800

Seite	Inhalt
3	Vorbericht zum 1.NTVA 2025.pdf
15	NVA Ergebnishaushalt Gesamt 1. Ebene (Anlage 1a) - interne Vergütungen enthalten
19	NVA Finanzierungshaushalt Gesamt 1. Ebene (Anlage 1b) - interne Vergütungen enthalten
23	NVA Ergebnishaushalt Gesamt 1. und 2. Ebene (Anlage 1a) - interne Vergütungen enthalten
27	NVA Finanzierungshaushalt Gesamt 1. und 2. Ebene (Anlage 1b) - interne Vergütungen enthalten
33	NVA Ergebnishaushalt Bereichsbudget 1. und 2. Ebene (Anlage 1a)
55	NVA Finanzierungshaushalt Bereichsbudget 1. und 2. Ebene (Anlage 1b)
97	NVA Ergebnis- und Finanzierungsvoranschlag Detailnachweis
225	Haushaltspotential (aufbauend auf der Ergebnisrechnung)
231	NVA Nachweis der Investitionstätigkeit
281	Personaldaten iSd ÖStp (Anlage 4)
287	DP Plan 1.NTVA 2025.pdf
291	Querschnitt (Anlage 5b)
295	Nachweis über Transferzahlungen (Anlage 6a)
301	Nachweis über Haushaltsrücklagen und Zahlungsmittelreserven (Anlage 6b)
305	Einzelnachweis über Finanzschulden und Schuldendienst (Anlage 6c)
315	Nachweis über haushaltsinterne Vergütungen (Anlage 6f)
319	Leasingspiegel (Anlage 6i)
323	Rückstellungsspiegel (Anlage 6q)
327	MFP - Ergebnishaushalt Gesamt 1. Ebene - bereinigt um interne Vergütungen
331	MFP - Finanzierungshaushalt Gesamt 1. Ebene - bereinigt um interne Vergütungen
335	MFP - Ergebnishaushalt Gesamt 1. und 2. Ebene - bereinigt um interne Vergütungen
339	MFP - Finanzierungshaushalt Gesamt 1. und 2. Ebene - bereinigt um interne Vergütungen
345	MFP - Haushaltspotential (aufbauend auf der Ergebnisrechnung)
363	MFP - Querschnitt (2025-2029)
375	MFP - Schuldenentwicklung