



Marktgemeinde Absdorf

# Rechnungsabschluss 2024



Vorbericht



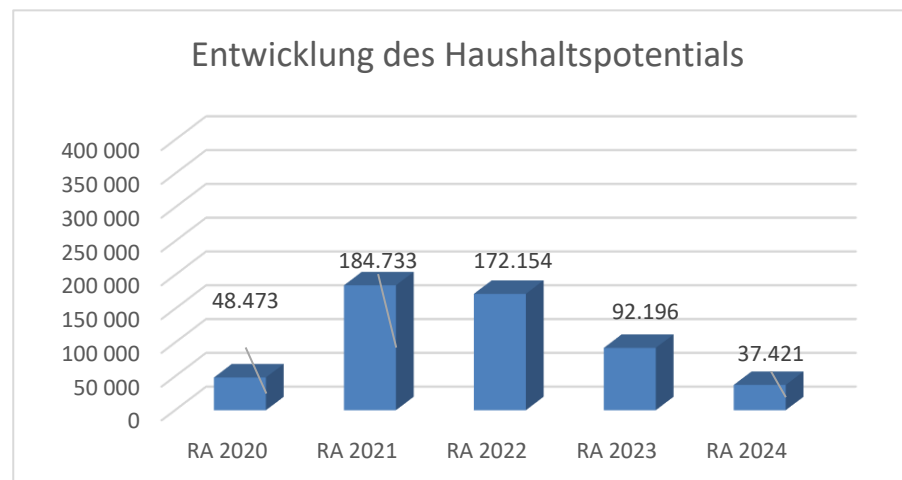
# Vorbericht zum Rechnungsabschluss 2024 gemäß § 3 der NÖ Gemeindehaushaltsverordnung (NÖ GHVO)

## Entwicklung des Haushaltspotentials

Erläuterung: Das Haushaltspotential hat seine Grundlage in § 67 Z. 11 der NÖ Gemeindeordnung 1973 (NÖ GO 1973) und war erstmals im Voranschlag 2020 auszuweisen. Die Angaben zu den Vorjahren entfallen daher.

Haushaltspotential: Differenz der wiederkehrenden Mittelaufbringungen abzüglich der wiederkehrenden Mittelverwendungen unter Berücksichtigung der entsprechenden Forderungen und Verbindlichkeiten. Das Haushaltspotential ist eine wichtige Kenngröße und gibt die aktuelle Leistungsfähigkeit der Gemeinde wieder. Das schafft Vergleichbarkeit mit der bisherigen Rechtslage, aus der Überschüsse und Abgänge abzuleiten waren und dient der Transparenz.

Aufgrund der Preissteigerungen bei den Energiekosten sowie der Steigerungen bei den Personalkosten durch die Inflation sowie der erforderlichen zusätzlichen Kleininvestitionen der operativen Gebarung, ergibt sich für das Haushaltsjahr 2024 ein voraussichtliches Haushaltspotential in angeführter Höhe.



## Entwicklung des Nettoergebnisses

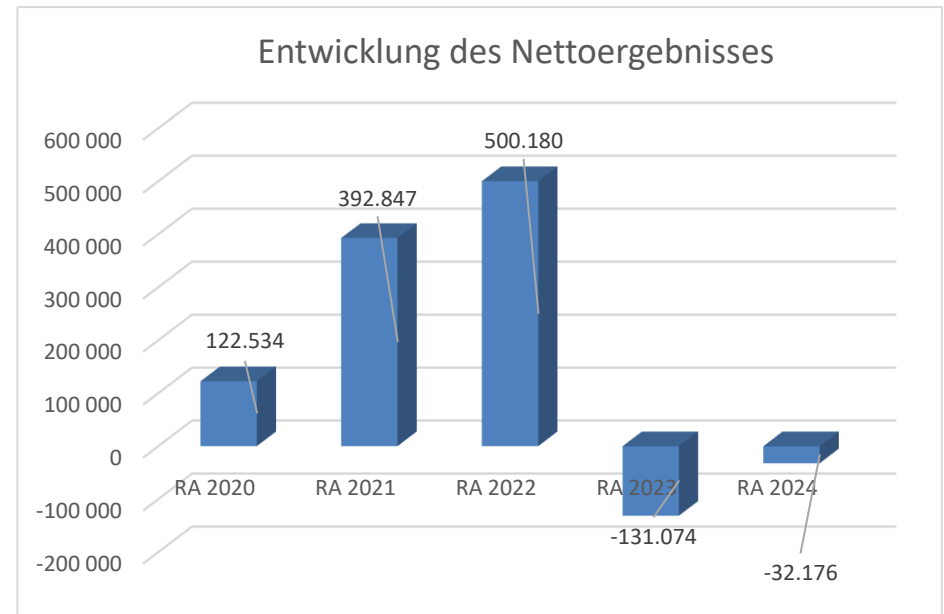
### Erläuterung:

Beim Nettoergebnis handelt es sich um das Ergebnis des Ergebnisvoranschlags und ist erstmals für das Haushaltsjahr 2020 auszuweisen. Die Angaben zu den übrigen Vorjahren entfallen daher.

Ein positives Nettoergebnis bedeutet, dass die Erträge voraussichtlich ausreichend sein werden, die Aufwendungen für die kommunalen Leistungen (inklusive des Werteverzehrs des Anlagevermögens in Form der Abschreibungen) abzudecken.

Ein negatives Nettoergebnis heißt, dass dies nicht zur Gänze (in der Höhe des negativen Wertes) möglich ist.

Aufgrund der geplanten Aufwendungen ergibt sich für das Haushaltsjahr 2024 ein voraussichtliches Nettoergebnis in angeführter Höhe.



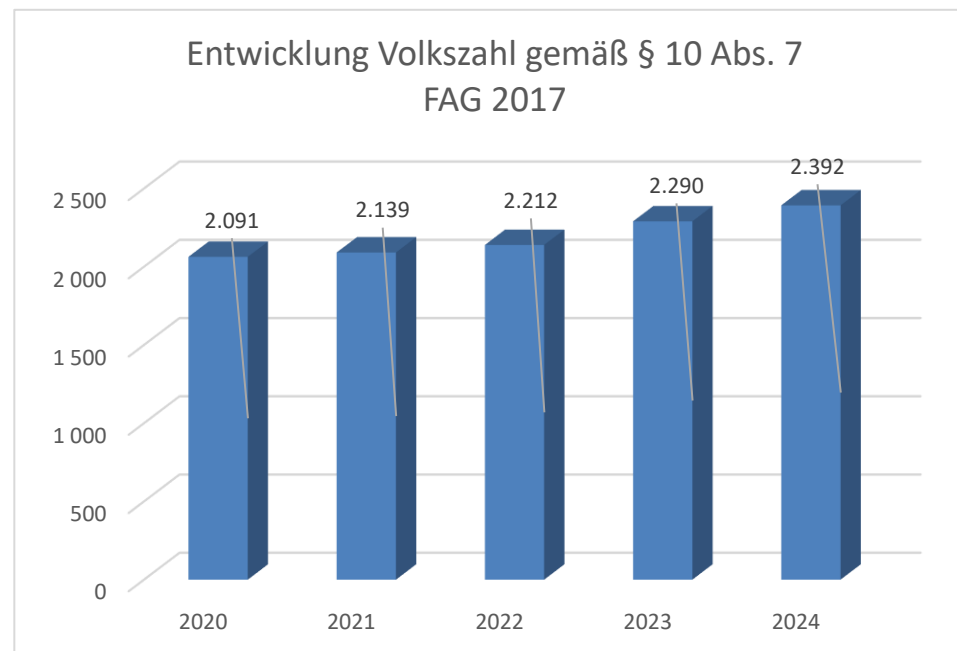
## Entwicklung der Volkszahl gemäß § 10 Abs. 7 FAG 2017, BGBl. I Nr. 116/2016 in der Fassung BGBl. I Nr. 106/2018

### Erläuterung:

Die Volkszahl gemäß § 10 Abs. 7 FAG 2017 wird jährlich von der Bundesanstalt Statistik Austria zum Stichtag 31. Oktober festgestellt und wirkt mit dem Beginn des übernächsten Kalenderjahres. Sie dient für die Berechnung der Abgabenertragsanteile und darf nicht automatisch mit der Volkszahl für die Berechnung der Gemeinderatsmandate verwechselt werden.

Eine Erhöhung bzw. Verminderung der Volkszahl (jährlich) ist ein wesentlicher Indikator für die Berechnung der Abgabenertragsanteile.

Die Gemeinde verzeichnet seit Jahren einen beständigen Zuzug von Bürgern. Dies ist insbesondere auf die Aufschließung von Bauplätzen sowie den Wohnungsbau zurückzuführen.

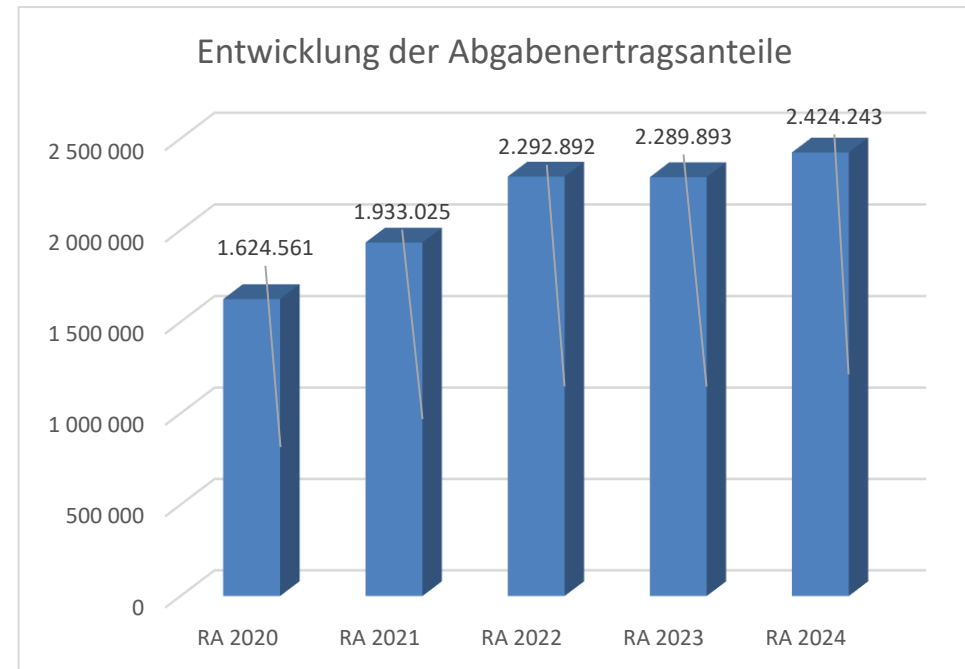


## Entwicklung der Abgabenertragsanteile

### Erläuterung:

Die Gebietskörperschaften (Bund, Länder und Gemeinden) erhalten auf Basis des aktuellen Finanzausgleichs aus den gemeinschaftlichen Bundesabgaben (z.B. Umsatzsteuer, Körperschaftssteuer, Lohnsteuer, Versicherungssteuer, Mineralölsteuer, Normverbrauchsabgabe, Tabaksteuer u. dgl.) entsprechende Anteile. Im Bereich der Gemeinden spielen dabei die Volkszahl und der abgestufte Bevölkerungsschlüssel eine besondere Rolle. Die sogenannten „Abgabenertragsanteile“ bilden in den meisten Gemeinden die wichtigste Einnahmequelle.

Ein Steigen der Abgabenertragsanteile weist auch auf eine Erhöhung der Volkszahl hin.



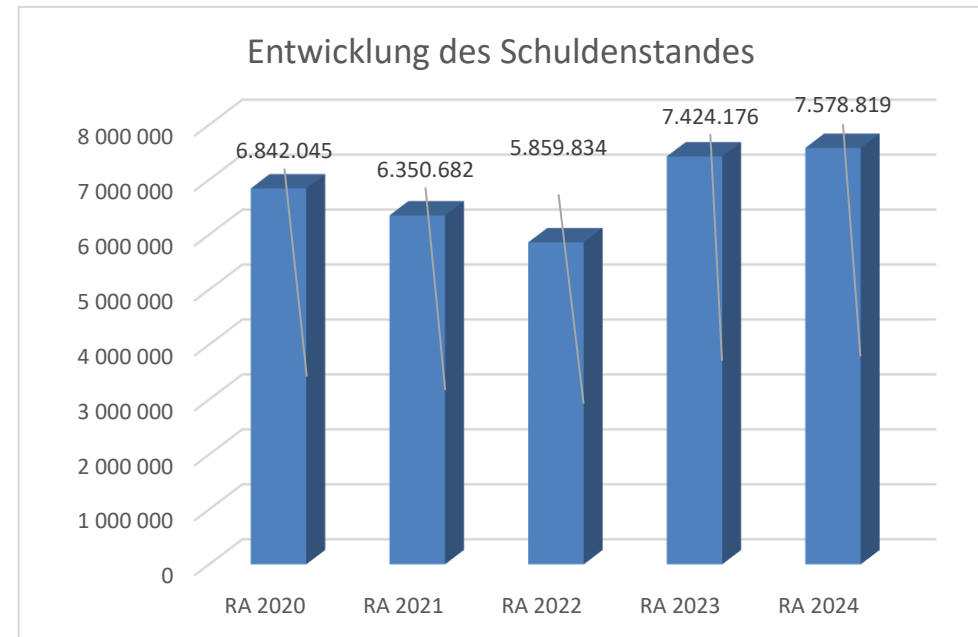


## Entwicklung des Schuldenstandes

### Erläuterung:

Die Entwicklung des Schuldenstandes zeigt auf, inwieweit der Schuldenstand über die Jahre erhöht oder reduziert wird.

Der Schuldenstand gegenüber dem Voranschlag 2023 resultiert aus der laufenden Tilgung bereits aufgenommener sowie neu aufzunehmender Darlehen.



## Entwicklung der Rücklagen mit und ohne Zahlungsmittelreserve

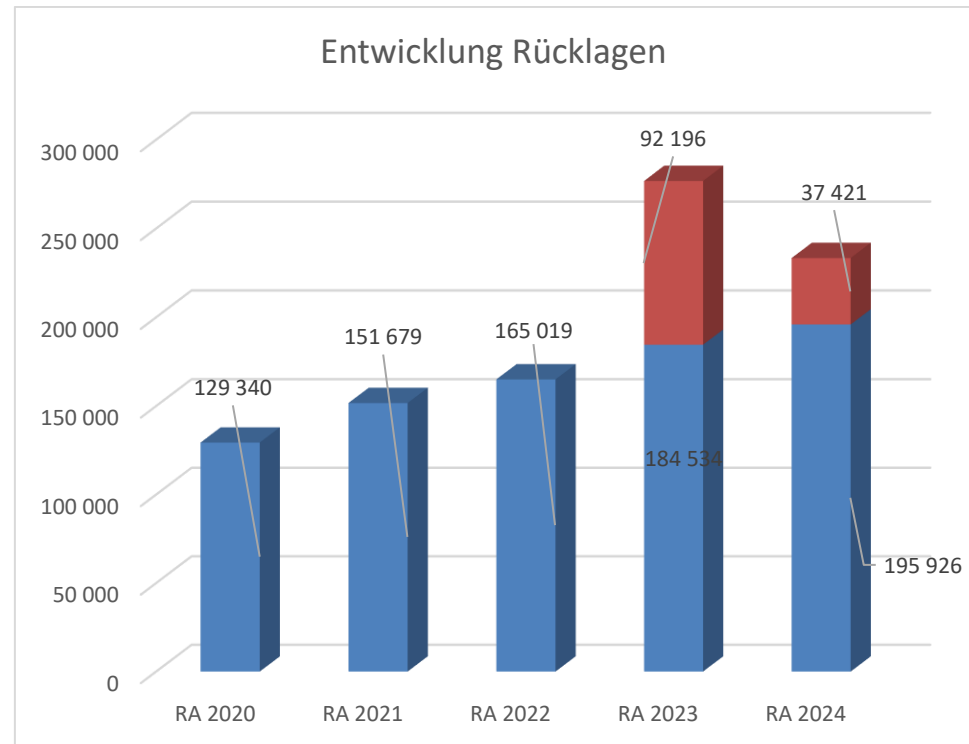
### Erläuterung:

Die Entwicklung der Rücklagen zeigt an, inwieweit Rücklagen vorhanden sind und ob Rücklagen aufgebaut bzw. aufgebraucht werden.

Blauer Balken: Rücklagen mit Zahlungsmittelreserve.

Roter Balken: Rücklagen ohne Zahlungsmittelreserve

Die geplante Rücklage ohne Zahlungsmittelreserve wird im tatsächlichen Ausmaß erst nach Beschlussfassung des Rechnungsabschlusses feststehen.



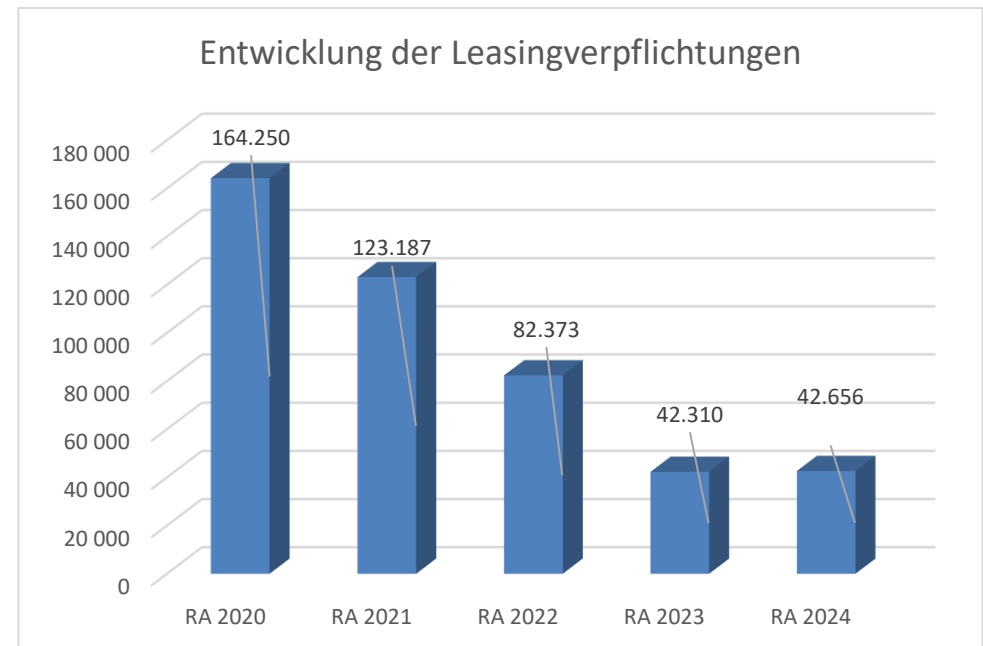
## Entwicklung der Leasingverpflichtungen

### Erläuterung:

Bei den Leasingverpflichtungen handelt es sich nicht um Finanzschulden (z.B. Darlehen), sondern um Verwaltungsschulden. Unabhängig davon stellen Leasingverbindlichkeiten Leistungsverpflichtungen für die Gemeinden dar und sind daher bei einer allfälligen Finanzlagenberechnung entsprechend zu berücksichtigen.

Die Leasingverpflichtungen sind mit Beginn des Jahres 2021 in einer eigenen Anlage gemäß VRV 2015 festzuhalten.

Die Gemeinde hat eine Leasingverpflichtung gegenüber der Unicredit Bank Austria AG. Die Leasingverpflichtung läuft Ende 2024 aus.

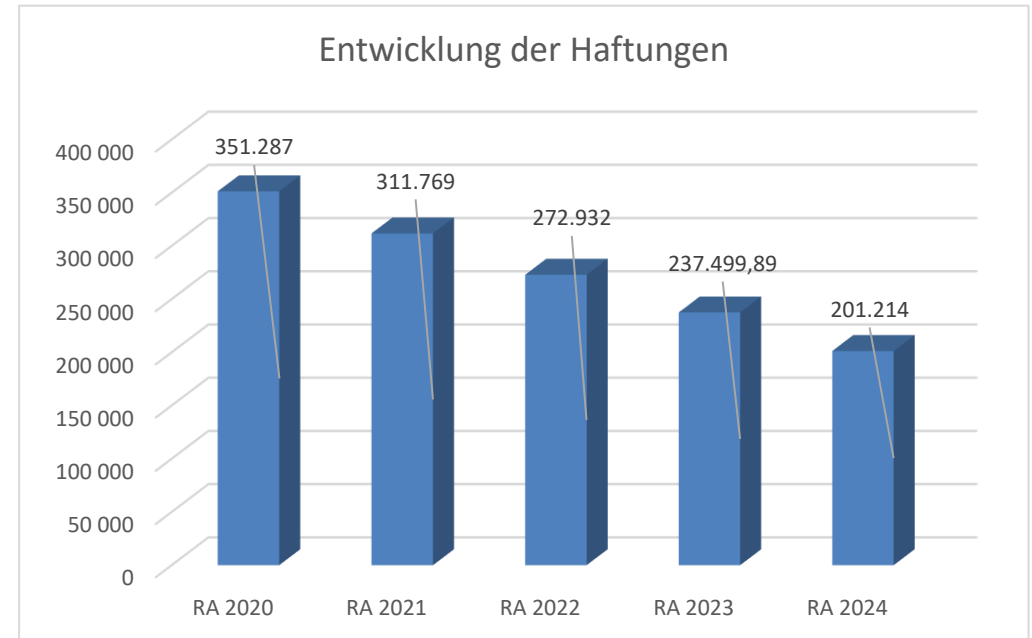


## Entwicklung der Haftungen

### Erläuterung:

Eine Gemeinde darf Bürgschaften und sonstige Haftungen nur übernehmen, wenn hierfür ein besonderes Interesse der Gemeinde gegeben ist, der Schuldner nachweist, dass eine ordnungsgemäße Verzinsung und Tilgung gesichert, die Haftungen befristet sind, der Betrag, für den haftet wird, ziffernmäßig bestimmt ist und die Gemeinde den daraus folgenden Zahlungsverpflichtungen nachkommen kann (vgl. § 78 Abs. 1 NÖ Gemeindeordnung 1973).

Die Gemeinde hat Haftungen beim Donauhochwasserschutz-Wasserverband Tullnerfeld Nord übernommen. Die Haftungen laufen Ende 2025 bzw. Ende 2027 aus.



## Entwicklung der Finanzkraft für die Umlagenberechnung

### Erläuterung:

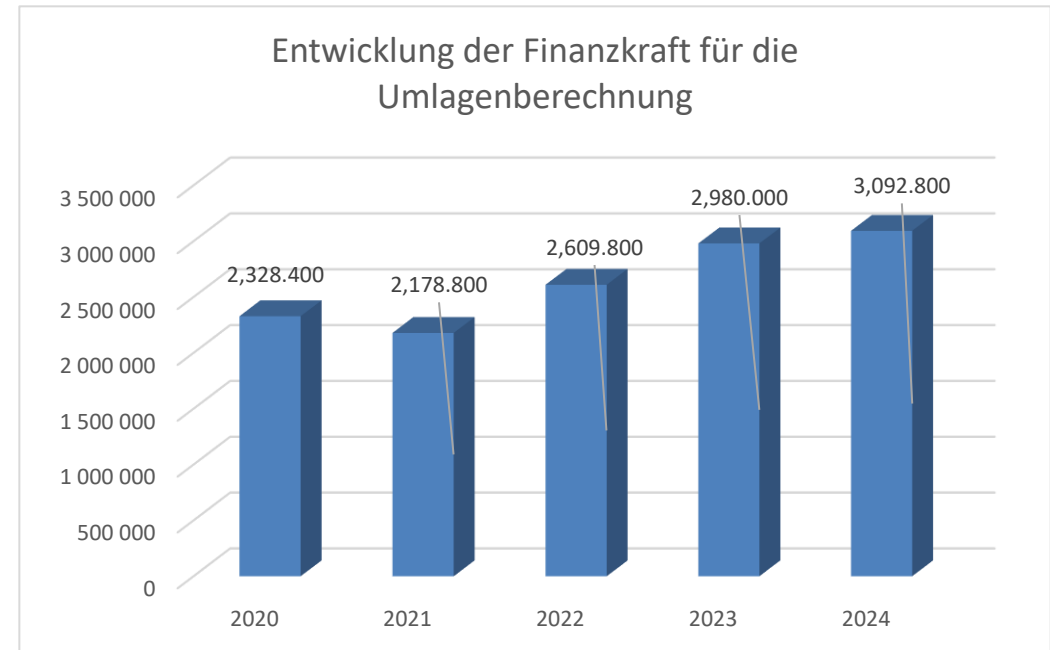
Die Finanzkraft einer Gemeinde wird aus den

- Erträgen der ausschließlichen Gemeindeabgaben ohne die Gebühren für die Benützung von Gemeindeeinrichtungen und -anlagen und ohne die Interessentenbeiträge von Grundstückseigentümern und Anrainern und
- Ertragsanteilen an den gemeinschaftlichen Bundesabgaben ohne Spielbankenabgabe ermittelt.

Basis für die Ermittlung der Finanzkraft sind die tatsächlichen Beträge aufgrund der Rechnungsabschlüsse.

Die Darstellung der Entwicklung der Finanzkraft für die Umlagenberechnung hat insbesondere auf die Beitragsleistung der Gemeinden zum NÖ Krankenanstaltensprengel (NÖKAS) und zur Sozialumlage Auswirkungen. Eine Erhöhung oder Reduktion/Verminderung der Finanzkraft wirkt sich unmittelbar auf die Beitragsleistung aus.

Die Gemeinde verzeichnet seit Jahren einen beständigen Zuzug von Bürgern und somit einhergehend auch eine positive Entwicklung der Ertragsanteile an den gemeinschaftlichen Bundesabgaben sowie der Erträge der ausschließlichen Gemeindeabgaben. Dieser kontinuierliche Zuzug ist insbesondere auf die Aufschließung von Bauplätzen sowie den Wohnungsbau zurückzuführen.



## Entwicklung der NÖKAS-Umlage

### Erläuterung:

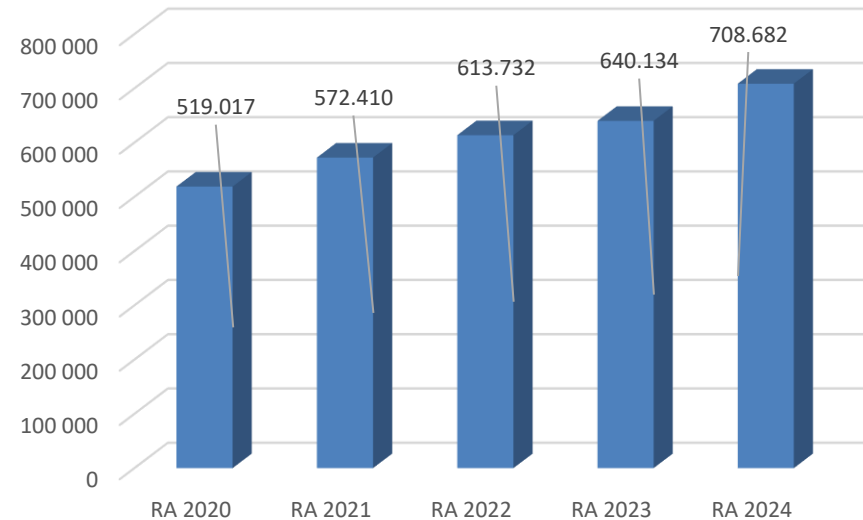
Das Landesgebiet ist Beitragsbezirk und Krankenanstaltensprengel für alle öffentlichen Krankenanstalten in Niederösterreich. Beitragsbezirk und Krankenanstaltensprengel sind ein Gemeindeverband. Dem Gemeindeverband gehören alle Gemeinden Niederösterreichs an. Der Gemeindeverband ist juristische Person, er hat seinen Sitz am Sitz der Landesregierung und trägt die Bezeichnung "NÖ Krankenanstaltensprengel" (§ 61 Abs. 1 NÖ Krankenanstaltengesetz - NÖ KAG).

Die Gemeinden haben an den NÖ Krankenanstaltensprengel monatliche Beiträge zu leisten. Berechnungsgrundlage bilden dabei die Volkszahl und die Finanzkraft der Gemeinden. Steigerungen bei der Volkszahl und bei der Finanzkraft führen daher zu höheren Beitragsleistungen bei den Gemeinden.

Diese monatlichen Beiträge werden von den der Gemeinde gebührenden monatlichen Vorschüsse auf die Ertragsanteile an den gemeinschaftlichen Bundesabgaben einbehalten.

Die Gemeinde verzeichnet seit Jahren einen beständigen Zuzug von Bürgern. Dieser wirkt sich insbesondere auf die Volkszahl sowie die Finanzkraft der Gemeinde positiv aus. Die Steigerungen bei der Volkszahl und der Finanzkraft bewirken auch eine kontinuierlich höhere Beitragsleistung der Gemeinde.

Entwicklung der NÖKAS-Umlage



## Entwicklung der Sozialhilfeumlage

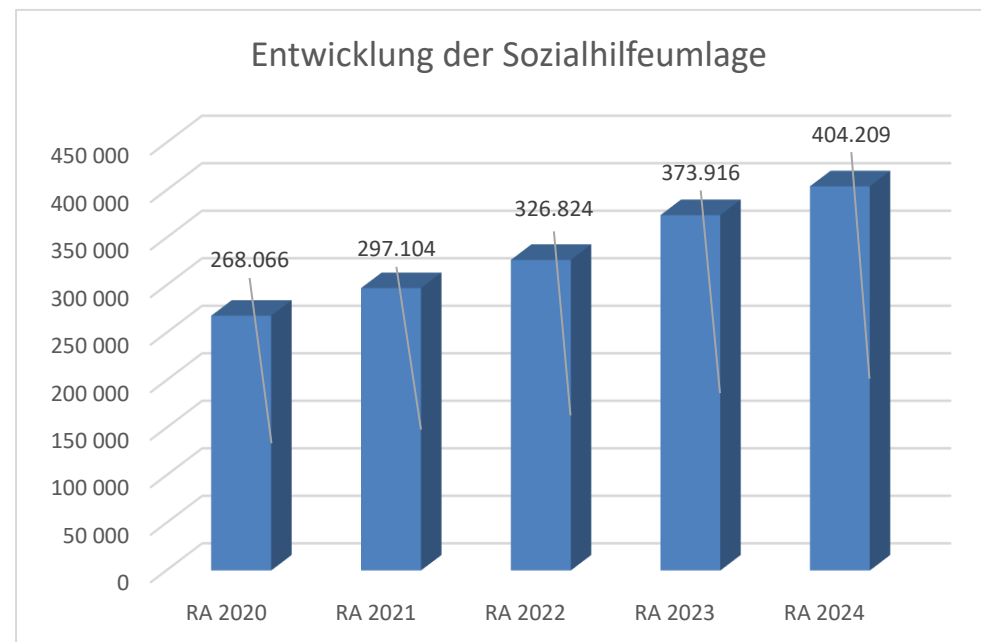
### Erläuterung:

Die Gemeinden haben jährlich einen Beitrag zu den vom Land zu tragenden Kosten der Sozialhilfe, die nicht durch Kostenbeitrags- und Ersatzleistungen oder durch sonstige für Zwecke der Sozialhilfe bestimmte Zuschüsse gedeckt sind, in der Höhe von 50 % an das Land zu entrichten (§ 44 NÖ Sozialhilfe-Ausführungsgesetz – NÖ SAG).

Die Leistungen für die Sozialhilfe-Umlage werden von der Landesregierung auf die einzelnen Gemeinden nach ihrer Finanzkraft (Finanzkraft für die Umlagenberechnung) aufgeteilt.

Diese monatlichen Beiträge werden von den der Gemeinde gebührenden monatlichen Vorschüssen auf die Ertragsanteile an den gemeinschaftlichen Bundesabgaben einbehalten.

Die Gemeinde verzeichnet seit Jahren einen beständigen Zuzug von Bürgern. Dieser wirkt sich insbesondere auf die Volkszahl sowie die Finanzkraft der Gemeinde positiv aus. Die Steigerungen bei der Volkszahl und der Finanzkraft bewirken auch eine kontinuierlich höhere Beitragsleistung der Gemeinde.







Nachweis der liquiden Mittel (Kassenbestand)



ZW	Code	Konto	Bezeichnung	IBAN	Stand 31.12.2023	Einzahlungen 2024	Auszahlungen 2024	Stand 31.12.2024	Auszug Nr.	Datum
3	1151	200003	Bar		3.525,16	4.751,60	5.234,44	3.042,32		
			<b>Bar</b>		<b>3.525,16</b>	<b>4.751,60</b>	<b>5.234,44</b>	<b>3.042,32</b>		
5	1151	210005	Raiffeisenbank Wagram-Schmidatal	AT62 3200 2000 0000 0315	761.205,95	6.162.601,38	6.966.794,38	-42.987,05	251	31.12.2024
6	1151	210006	Spk Horn-Ravelsbach-Kirchberg	AT90 2022 1037 0003 0111	33.452,01	258.548,60	235.225,44	56.775,17	115	31.12.2024
			<b>Bankkonto</b>		<b>794.657,96</b>	<b>6.421.149,98</b>	<b>7.202.019,82</b>	<b>13.788,12</b>		
2	1151	906002	Verrechnung		0,00	3.244.122,91	3.244.122,91	0,00		
			<b>Verrechnung</b>		<b>0,00</b>	<b>3.244.122,91</b>	<b>3.244.122,91</b>	<b>0,00</b>		
029	1152	294029	Abfertigung Pauser J.		62.535,34	421,40	0,00	62.956,74		
211	1152	294211	Abfertigung Treiber G.		11.707,05	1.495,90	0,00	13.202,95		
240	1152	294240	Abfertigung Mörth B.		14.458,70	1.982,08	0,00	16.440,78		
241	1152	294241	Abfertigung Schmidt S.		15.141,00	2.090,60	0,00	17.231,60		
250	1152	294250	Abfertigung Zens R.		17.304,29	3.263,60	0,00	20.567,89		
439	1152	294439	Badfesteinn., Benefizveranst., Spen		17.252,11	1,20	0,30	17.253,01		
820	1152	294820	Abfertigung Vollmann H.		16.125,28	2.135,20	0,00	18.260,48		
850	1152	294850	WVA - Instandhaltung		30.010,27	3,00	0,75	30.012,52		
			<b>Zahlungsmittelreserve</b>		<b>184.534,04</b>	<b>11.392,98</b>	<b>1,05</b>	<b>195.925,97</b>		
			<b>Gesamtsumme</b>		<b>982.717,16</b>	<b>9.681.417,47</b>	<b>10.451.378,22</b>	<b>212.756,41</b>		

		Stand 31.12.2023	Stand 31.12.2024	Veränderung
<b>1151</b>	<b>Kassa, Bankguthaben, Schecks</b>	<b>798.183,12</b>	<b>16.830,44</b>	<b>-781.352,68</b>
<b>1152</b>	<b>Zahlungsmittelreserven</b>	<b>184.534,04</b>	<b>195.925,97</b>	<b>11.391,93</b>
	<b>Zahlungsmittelreserven für zweckgebundene Haushaltsrücklagen</b>	<b>184.534,04</b>	<b>195.925,97</b>	<b>11.391,93</b>
	294029 Abfertigung Pauser J.	62.535,34	62.956,74	421,40
	294211 Abfertigung Treiber G.	11.707,05	13.202,95	1.495,90
	294240 Abfertigung Mörth B.	14.458,70	16.440,78	1.982,08
	294241 Abfertigung Schmidt S.	15.141,00	17.231,60	2.090,60
	294250 Abfertigung Zens R.	17.304,29	20.567,89	3.263,60
	294439 Badfesteinn., Benefizveranst., Spenden	17.252,11	17.253,01	0,90
	294820 Abfertigung Vollmann H.	16.125,28	18.260,48	2.135,20

ZW	Code	Konto	Bezeichnung	IBAN	Stand 31.12.2023	Einzahlungen 2024	Auszahlungen 2024	Stand 31.12.2024	Auszug Nr.	Datum
					Stand 31.12.2023	Stand 31.12.2024	Veränderung			
			294850 WVA - Instandhaltung		30.010,27	30.012,52	2,25			
B.III			Gesamtsumme liquide Mittel		982.717,16	212.756,41	-769.960,75			

Der vorliegende Rechnungsabschluss enthält alle im Rechnungszeitraum erfolgten Gebarungen. Er stimmt mit den Belegen und Aufzeichnungen in den Rechnungsbüchern überein. Die ausgewiesenen buchmäßigen Bestände stimmen mit den tatsächlich vorhandenen Bargeldbeständen und Bankbeständen überein.

Bürgermeister

Kassenverwalter

Franz Dam

.

Der vorliegende Rechnungsabschluss wurde vom Prüfungsausschuss überprüft. Er ist sachlich und rechnerisch richtig.

Vorsitzender Prüfungsausschuss

Vorsitzender-Stellvertreter

GR Ing. Karl Schwaiger

GR Franz Fischer

Ergebnishaushalt Gesamt 1. Ebene (Anlage 1a)  
- interne Vergütungen enthalten



MVAG	Mittelverwendungs- und aufbringungsgruppen (1. Ebene)	RA 2024	VA 2024	RA - VA
211	Erträge aus der operativen Verwaltungstätigkeit	5.157.461,90	4.917.400,00	240.061,90
212	Erträge aus Transfers	1.524.656,00	1.064.300,00	460.356,00
213	Finanzerträge	25,48		25,48
<b>21</b>	<b>Summe Erträge</b>	<b>6.682.143,38</b>	<b>5.981.700,00</b>	<b>700.443,38</b>
221	Personalaufwand	1.656.727,97	1.580.800,00	75.927,97
222	Sachaufwand	2.601.078,05	2.088.900,00	512.178,05
223	Transferaufwand	2.160.234,10	2.179.600,00	-19.365,90
224	Finanzaufwand	296.279,26	330.200,00	-33.920,74
<b>22</b>	<b>Summe Aufwendungen</b>	<b>6.714.319,38</b>	<b>6.179.500,00</b>	<b>534.819,38</b>
<b>SA0</b>	<b>Saldo (0) Nettoergebnis (21 - 22)</b>	<b>-32.176,00</b>	<b>-197.800,00</b>	<b>165.624,00</b>
230	Entnahmen von Haushaltsrücklagen	90.631,02	61.900,00	28.731,02
240	Zuweisungen an Haushaltsrücklagen	47.247,93	14.900,00	32.347,93
<b>SA01</b>	<b>Saldo (01) Haushaltsrücklagen (230 - 240)</b>	<b>43.383,09</b>	<b>47.000,00</b>	<b>-3.616,91</b>
<b>SA00</b>	<b>Saldo (00) Nettoergebnis nach Haushaltsrücklagen (Saldo 0 + Saldo 01)</b>	<b>11.207,09</b>	<b>-150.800,00</b>	<b>162.007,09</b>





Finanzierungshaushalt Gesamt 1. Ebene (Anlage 1b)  
- interne Vergütungen enthalten



MVAG	Mittelverwendungs- und aufbringungsgruppen (1. Ebene)	RA 2024	VA 2024	RA - VA
<b>OPERATIVE GEBARUNG</b>				
311	Einzahlungen aus operativer Verwaltungstätigkeit	4.890.394,71	4.903.700,00	-13.305,29
312	Einzahlungen aus Transfers	1.405.291,71	963.200,00	442.091,71
313	Einzahlungen aus Finanzerträgen	25,48		25,48
<b>31</b>	<b>Summe Einzahlungen operative Gebarung</b>	<b>6.295.711,90</b>	<b>5.866.900,00</b>	<b>428.811,90</b>
321	Auszahlungen aus Personalaufwand	1.630.763,27	1.574.000,00	56.763,27
322	Auszahlungen aus Sachaufwand	1.337.077,48	1.215.600,00	121.477,48
323	Auszahlungen aus Transfers	2.157.459,10	2.177.100,00	-19.640,90
324	Auszahlungen aus Finanzaufwand	296.279,26	330.200,00	-33.920,74
<b>32</b>	<b>Summe Auszahlungen operative Gebarung</b>	<b>5.421.579,11</b>	<b>5.296.900,00</b>	<b>124.679,11</b>
<b>SA1</b>	<b>Saldo (1) Geldfluss aus der operativen Gebarung (31 – 32)</b>	<b>874.132,79</b>	<b>570.000,00</b>	<b>304.132,79</b>
<b>INVESTIVE GEBARUNG</b>				
331	Einzahlungen aus der Investitionstätigkeit	840,00	1.000,00	-160,00
332	Einzahlungen aus der Rückzahlung von Darlehen sowie gewährten Vorschüssen			
333	Einzahlungen aus Kapitaltransfers	293.581,52	620.600,00	-327.018,48
<b>33</b>	<b>Summe Einzahlungen investive Gebarung</b>	<b>294.421,52</b>	<b>621.600,00</b>	<b>-327.178,48</b>
341	Auszahlungen aus der Investitionstätigkeit	1.973.088,14	2.468.300,00	-495.211,86
342	Auszahlungen aus der Gewährung von Darlehen sowie gewährten Vorschüssen			
343	Auszahlungen aus Kapitaltransfers	446,50	2.500,00	-2.053,50
<b>34</b>	<b>Summe Auszahlungen investive Gebarung</b>	<b>1.973.534,64</b>	<b>2.470.800,00</b>	<b>-497.265,36</b>
<b>SA2</b>	<b>Saldo (2) Geldfluss aus der investiven Gebarung (33 – 34)</b>	<b>-1.679.113,12</b>	<b>-1.849.200,00</b>	<b>170.086,88</b>
<b>SA3</b>	<b>Saldo (3) Nettofinanzierungssaldo (Saldo 1 + Saldo 2)</b>	<b>-804.980,33</b>	<b>-1.279.200,00</b>	<b>474.219,67</b>

MVAG	Mittelverwendungs- und aufbringungsgruppen (1. Ebene)	RA 2024	VA 2024	RA - VA
<b>FINANZIERUNGSTÄTIGKEIT</b>				
351	Einzahlungen aus der Aufnahme von Finanzschulden	600.000,00	1.550.000,00	-950.000,00
353	Einzahlungen infolge eines Kapitaltausches bei derivativen Finanzinstrumenten mit Grundgeschäft			
355	Einzahlungen aus dem Abgang von Finanzinstrumenten			
<b>35</b>	<b>Summe Einzahlungen aus der Finanzierungstätigkeit</b>	<b>600.000,00</b>	<b>1.550.000,00</b>	<b>-950.000,00</b>
361	Auszahlungen aus der Tilgung von Finanzschulden	445.357,42	445.900,00	-542,58
363	Auszahlungen infolge eines Kapitaltausches bei derivativen Finanzinstrumenten mit Grundgeschäft			
365	Auszahlungen für den Erwerb von Finanzinstrumenten			
<b>36</b>	<b>Summe Auszahlungen aus der Finanzierungstätigkeit</b>	<b>445.357,42</b>	<b>445.900,00</b>	<b>-542,58</b>
<b>SA4</b>	<b>Saldo (4) Geldfluss aus der Finanzierungstätigkeit (35 – 36)</b>	<b>154.642,58</b>	<b>1.104.100,00</b>	<b>-949.457,42</b>
<b>SA5</b>	<b>Saldo (5) Geldfluss aus der voranschlagswirksamen Gebarung (Saldo 3 + Saldo 4)</b>	<b>-650.337,75</b>	<b>-175.100,00</b>	<b>-475.237,75</b>
411	Einzahlungen aus nicht voranschlagswirksamen Forderungen	408.134,35		
412	Einzahlungen aus nicht voranschlagswirksamen Verbindlichkeiten	2.083.149,70		
413 <sup>1</sup>	Einzahlungen aus der Aufnahme von zur Kassenstärkung eingegangenen Geldverbindlichkeiten (Barvorlagen)	0,00		
<b>41</b>	<b>Summe Einzahlungen aus der nicht voranschlagswirksamen Gebarung</b>	<b>2.491.284,05</b>		
421	Auszahlungen aus nicht voranschlagswirksamen Forderungen	520.156,96		
422	Auszahlungen aus nicht voranschlagswirksamen Verbindlichkeiten	2.090.750,09		
423 <sup>2</sup>	Auszahlungen zur Tilgung von zur Kassenstärkung eingegangenen Geldverbindlichkeiten (Barvorlagen)	0,00		
<b>42</b>	<b>Summe Auszahlungen aus der nicht voranschlagswirksamen Gebarung</b>	<b>2.610.907,05</b>		
<b>SA6 <sup>2</sup></b>	<b>Saldo (6) Geldfluss aus der nicht voranschlagswirksamen Gebarung (41 - 42)</b>	<b>-119.623,00</b>		
<b>SA7 <sup>2</sup></b>	<b>Saldo (7) Veränderung an Zahlungsmitteln (Saldo 5 + Saldo 6)</b>	<b>-769.960,75</b>		
<b>Verprobung</b>	<b>Veränderung der Summe der Zahlungsmittel (C - D) - (A - B)</b>	<b>-769.960,75</b>		
<b>A</b>	<b>Anfangsbestand liquide Mittel (115 zum 31.12.2023)</b>	<b>982.717,16</b>		
<b>B</b>	<b>Anfangsbestand kurzfristige Finanzschulden aus überzogenen Konten bei Kreditinstituten (1511/UK 21 zum 31.12.2023)</b>	<b>0,00</b>		
<b>C</b>	<b>Endbestand liquide Mittel (115 zum 31.12.2024)</b>	<b>212.756,41</b>		
<b>D</b>	<b>Endbestand kurzfristige Finanzschulden aus überzogenen Konten bei Kreditinstituten (1511/UK 21 zum 31.12.2024)</b>	<b>0,00</b>		
	*) davon Zahlungsmittelreserven (1152 zum 31.12.2024)	195.925,97		

1) Die Summen der MVAG 413 und 423 ergeben am Jahresende nur dann null, sofern die zur Kassenstärkung eingegangenen Geldverbindlichkeiten (Barvorlagen) innerhalb desselben Finanzjahres getilgt wurden. Eine Differenz zw. Ein- und Auszahlungen (MVAG 4130 bzw. 4230) kann nur deshalb entstehen, weil eine Tilgung nicht innerhalb desselben Finanzjahres erfolgt ist. Die nicht innerhalb desselben Finanzjahres getilgten Kassenstärker sind als Finanzschulden auf die entsprechenden Konten bzw. Gruppen in der Vermögensrechnung umzubuchen.

2) Der Geldfluss aus der nicht voranschlagswirksamen Gebarung (SA6) und die Veränderung an Zahlungsmitteln (SA7) werden im Rechnungsabschluss in den Detailnachweisen und Bereichsbudgets nicht ausgewiesen, sondern nur auf Ebene des Gesamthaushalts.

Ergebnishaushalt Gesamt 1. und 2. Ebene (Anlage 1a)  
- interne Vergütungen enthalten



MVAG	Mittelverwendungs- und aufbringungsgruppen (1. und 2. Ebene)	RA 2024	VA 2024	RA - VA
<b>211</b>	<b>Erträge aus der operativen Verwaltungstätigkeit</b>	<b>5.157.461,90</b>	<b>4.917.400,00</b>	<b>240.061,90</b>
2111	Erträge aus eigenen Abgaben	976.386,72	919.700,00	56.686,72
2112	Erträge aus Ertragsanteilen	2.424.243,14	2.455.000,00	-30.756,86
2113	Erträge aus Gebühren	1.162.366,28	1.190.600,00	-28.233,72
2114	Erträge aus Leistungen	274.839,22	219.800,00	55.039,22
2115	Erträge aus Besitz und wirtschaftlicher Tätigkeit	71.723,03	62.500,00	9.223,03
2116	Erträge aus Veräußerung und sonstige Erträge	213.693,66	63.100,00	150.593,66
2117	Nicht finanzierungswirksame operative Erträge	34.209,85	6.700,00	27.509,85
<b>212</b>	<b>Erträge aus Transfers</b>	<b>1.524.656,00</b>	<b>1.064.300,00</b>	<b>460.356,00</b>
2121	Transferertrag von Trägern des öffentlichen Rechts	1.030.055,67	942.200,00	87.855,67
2122	Transferertrag von Beteiligungen			
2123	Transferertrag von Unternehmen (mit Finanzunternehmen)	354.500,00	4.500,00	350.000,00
2124	Transferertrag von Haushalten und Organisationen ohne Erwerbscharakter	20.736,04	16.500,00	4.236,04
2125	Transferertrag vom Ausland			
2126	Investitions- und Tilgungszuschüsse zwischen Unternehmungen und Betrieben der Gebietskörperschaft und der Gebietskörperschaft			
2127	Nicht finanzierungswirksamer Transferertrag	119.364,29	101.100,00	18.264,29
<b>213</b>	<b>Finanzerträge</b>	<b>25,48</b>	<b>0,00</b>	<b>25,48</b>
2131	Erträge aus Zinsen	25,48		25,48
2132	Erträge aus Zinsen aus derivativen Finanzinstrumenten mit und ohne Grundgeschäft			
2133	Erträge aus Gewinnentnahmen von marktbestimmten Betrieben			
2134	Sonstige Finanzerträge			
2135	Erträge aus Dividenden/Gewinnausschüttungen			
2136	Sonstige nicht finanzierungswirksame Finanzerträge			
<b>21</b>	<b>Summe Erträge</b>	<b>6.682.143,38</b>	<b>5.981.700,00</b>	<b>700.443,38</b>
<b>221</b>	<b>Personalaufwand</b>	<b>1.656.727,97</b>	<b>1.580.800,00</b>	<b>75.927,97</b>
2211	Personalaufwand (Bezüge, Nebengebühren, Mehrleistungen)	1.326.738,33	1.293.100,00	33.638,33
2212	Gesetzlicher und freiwilliger Sozialaufwand	304.024,94	280.900,00	23.124,94
2213	Sonstiger Personalaufwand			
2214	Nicht finanzierungswirksamer Personalaufwand	25.964,70	6.800,00	19.164,70
<b>222</b>	<b>Sachaufwand</b>	<b>2.601.078,05</b>	<b>2.088.900,00</b>	<b>512.178,05</b>
2221	Gebrauchs- und Verbrauchsgüter, Handelswaren	163.769,84	152.200,00	11.569,84
2222	Verwaltungs- und Betriebsaufwand	201.399,56	179.100,00	22.299,56
2223	Leasing- und Mietaufwand	100.756,20	65.000,00	35.756,20
2224	Instandhaltung	364.360,13	326.800,00	37.560,13
2225	Sonstiger Sachaufwand	788.477,57	498.500,00	289.977,57
2226	Nicht finanzierungswirksamer Sachaufwand	982.314,75	867.300,00	115.014,75

MVAG	Mittelverwendungs- und aufbringungsgruppen (1. und 2. Ebene)	RA 2024	VA 2024	RA - VA
<b>223</b>	<b>Transferaufwand</b>	<b>2.160.234,10</b>	<b>2.179.600,00</b>	<b>-19.365,90</b>
2231	Transferaufwand an Träger des öffentlichen Rechts	1.583.579,91	1.606.600,00	-23.020,09
2232	Transferaufwand an Beteiligungen			
2233	Transferaufwand an Unternehmen (mit Finanzunternehmen)	447.241,12	434.100,00	13.141,12
2234	Transferaufwand an Haushalte und Organisationen ohne Erwerbscharakter	129.413,07	138.900,00	-9.486,93
2235	Transferaufwand an das Ausland			
2236	Investitions- und Tilgungszuschüsse zwischen Unternehmungen und Betrieben der Gebietskörperschaft und der Gebietskörperschaft			
2237	Nicht finanzierungswirksamer Transferaufwand			
<b>224</b>	<b>Finanzaufwand</b>	<b>296.279,26</b>	<b>330.200,00</b>	<b>-33.920,74</b>
2241	Aufwendungen für Zinsen	292.519,01	326.400,00	-33.880,99
2242	Zinsen und sonstige Aufwendungen aus derivativen Finanzinstrumenten mit und ohne Grundgeschäft			
2243	Gewinnentnahmen von Unternehmungen und marktbestimmten Betrieben der Gebietskörperschaft (innerhalb der Gebietskörperschaft)			
2244	Sonstiger Finanzaufwand	3.760,25	3.800,00	-39,75
2245	Nicht finanzierungswirksamer Finanzaufwand			
<b>22</b>	<b>Summe Aufwendungen</b>	<b>6.714.319,38</b>	<b>6.179.500,00</b>	<b>534.819,38</b>
<b>SA0</b>	<b>Saldo (0) Nettoergebnis (21 - 22)</b>	<b>-32.176,00</b>	<b>-197.800,00</b>	<b>165.624,00</b>
<b>230</b>	<b>Entnahmen von Haushaltsrücklagen</b>	<b>90.631,02</b>	<b>61.900,00</b>	<b>28.731,02</b>
2301	Entnahmen von Haushaltsrücklagen	90.631,02	61.900,00	28.731,02
<b>240</b>	<b>Zuweisungen an Haushaltsrücklagen</b>	<b>47.247,93</b>	<b>14.900,00</b>	<b>32.347,93</b>
2401	Zuweisungen an Haushaltsrücklagen	47.247,93	14.900,00	32.347,93
<b>SA01</b>	<b>Saldo (01) Haushaltsrücklagen (230 - 240)</b>	<b>43.383,09</b>	<b>47.000,00</b>	<b>-3.616,91</b>
<b>SA00</b>	<b>Saldo (00) Nettoergebnis nach Haushaltsrücklagen (Saldo 0 + Saldo 01)</b>	<b>11.207,09</b>	<b>-150.800,00</b>	<b>162.007,09</b>



Finanzierungshaushalt Gesamt 1. und 2. Ebene (Anlage 1b)  
- interne Vergütungen enthalten



MVAG	Mittelverwendungs- und aufbringungsgruppen (1. und 2. Ebene)	RA 2024	VA 2024	RA - VA
<b>311</b>	<b>Einzahlungen aus operativer Verwaltungstätigkeit</b>	<b>4.890.394,71</b>	<b>4.903.700,00</b>	<b>-13.305,29</b>
3111	Einzahlungen aus eigenen Abgaben	917.640,13	919.700,00	-2.059,87
3112	Einzahlungen aus Ertragsanteilen	2.424.243,14	2.455.000,00	-30.756,86
3113	Einzahlungen aus Gebühren	1.140.862,53	1.190.600,00	-49.737,47
3114	Einzahlungen aus Leistungen	269.291,95	219.800,00	49.491,95
3115	Einzahlungen aus Besitz und wirtschaftlicher Tätigkeit	71.800,04	62.500,00	9.300,04
3116	Einzahlungen aus Veräußerung von geringwertigen Wirtschaftsgütern (GWG) und sonstige Einzahlungen	66.556,92	56.100,00	10.456,92
<b>312</b>	<b>Einzahlungen aus Transfers</b>	<b>1.405.291,71</b>	<b>963.200,00</b>	<b>442.091,71</b>
3121	Transferzahlungen von Trägern des öffentlichen Rechts	1.030.055,67	942.200,00	87.855,67
3122	Transferzahlungen von Beteiligungen			
3123	Transferzahlungen von Unternehmen (inkl. Finanzunternehmen)	354.500,00	4.500,00	350.000,00
3124	Transferzahlungen von Haushalten und Organisationen ohne Erwerbscharakter	20.736,04	16.500,00	4.236,04
3125	Transferzahlungen vom Ausland			
3126	Investitions- und Tilgungszuschüsse zwischen Unternehmungen und Betrieben der Gebietskörperschaft und der Gebietskörperschaft			
<b>313</b>	<b>Einzahlungen aus Finanzerträgen</b>	<b>25,48</b>	<b>0,00</b>	<b>25,48</b>
3131	Einzahlungen aus Zinserträgen	25,48		25,48
3132	Einzahlungen aus Zinsen aus derivativen Finanzinstrumenten mit und ohne Grundgeschäft			
3133	Einzahlungen aus Gewinnentnahmen von marktbestimmten Betrieben			
3134	Sonstige Einzahlungen aus Finanzerträgen			
3135	Einzahlungen aus Dividenden/Gewinnausschüttungen			
<b>31</b>	<b>Summe Einzahlungen operative Gebarung</b>	<b>6.295.711,90</b>	<b>5.866.900,00</b>	<b>428.811,90</b>
<b>321</b>	<b>Auszahlungen aus Personalaufwand</b>	<b>1.630.763,27</b>	<b>1.574.000,00</b>	<b>56.763,27</b>
3211	Auszahlungen für Personalaufwand (Bezüge, Nebengebühren, und Mehrleistungsvergütungen)	1.326.738,33	1.293.100,00	33.638,33
3212	Auszahlungen für gesetzliche und freiwillige Sozialaufwendungen	304.024,94	280.900,00	23.124,94
3213	Auszahlungen aus sonstigem Personalaufwand			
<b>322</b>	<b>Auszahlungen aus Sachaufwand</b>	<b>1.337.077,48</b>	<b>1.215.600,00</b>	<b>121.477,48</b>
3221	Auszahlungen für Gebrauchs- und Verbrauchsgüter, Handelswaren	148.330,16	152.200,00	-3.869,84
3222	Auszahlungen für Verwaltungs- und Betriebsaufwand	202.431,87	179.100,00	23.331,87
3223	Auszahlungen für Leasing- und Mietaufwand	42.656,20	65.000,00	-22.343,80
3224	Auszahlungen für Instandhaltung	353.505,48	326.800,00	26.705,48
3225	Sonstige Auszahlungen aus Sachaufwand	590.153,77	492.500,00	97.653,77
3226	Auszahlungen aus der Inanspruchnahme von Haftungen			
<b>323</b>	<b>Auszahlungen aus Transfers</b>	<b>2.157.459,10</b>	<b>2.177.100,00</b>	<b>-19.640,90</b>
3231	Transferzahlungen an Träger des öffentlichen Rechts	1.583.429,91	1.606.600,00	-23.170,09
3232	Transferzahlungen an Beteiligungen			

MVAG	Mittelverwendungs- und aufbringungsgruppen (1. und 2. Ebene)	RA 2024	VA 2024	RA - VA
3233	Transferzahlungen an Unternehmen (inkl. Finanzunternehmen)	447.241,12	434.100,00	13.141,12
3234	Transferzahlungen an Haushalte und Organisationen ohne Erwerbscharakter	126.788,07	136.400,00	-9.611,93
3235	Transferzahlungen an das Ausland			
3236	Investitions- und Tilgungszuschüsse zwischen Unternehmungen und Betrieben der Gebietskörperschaft und der Gebietskörperschaft			
<b>324</b>	<b>Auszahlungen aus Finanzaufwand</b>	<b>296.279,26</b>	<b>330.200,00</b>	<b>-33.920,74</b>
3241	Auszahlungen für Zinsen	292.519,01	326.400,00	-33.880,99
3242	Auszahlungen für Zinsen aus derivativen Finanzinstrumenten mit und ohne Grundgeschäft			
3243	Auszahlungen aus Gewinnentnahmen von marktbestimmten Betrieben			
3244	Sonstige Auszahlungen aus Finanzaufwendungen	3.760,25	3.800,00	-39,75
<b>32</b>	<b>Summe Auszahlungen operative Gebarung</b>	<b>5.421.579,11</b>	<b>5.296.900,00</b>	<b>124.679,11</b>
<b>SA1</b>	<b>Saldo (1) Geldfluss aus der operativen Gebarung (31 – 32)</b>	<b>874.132,79</b>	<b>570.000,00</b>	<b>304.132,79</b>
<b>331</b>	<b>Einzahlungen aus der Investitionstätigkeit</b>	<b>840,00</b>	<b>1.000,00</b>	<b>-160,00</b>
3311	Einzahlungen aus der Veräußerung von immateriellem Vermögen			
3312	Einzahlungen aus der Veräußerung von Grundstücken und Grundstückeinrichtungen	840,00	1.000,00	-160,00
3313	Einzahlungen aus der Veräußerung von Gebäuden und Bauten			
3314	Einzahlungen aus der Veräußerung von technischen Anlagen, Fahrzeugen und Maschinen			
3315	Einzahlungen aus der Veräußerung von Amts-, Betriebs- und Geschäftsausstattung			
3316	Einzahlungen aus der Veräußerung von Kulturgütern			
3317	Einzahlungen aus der Veräußerung von Beteiligungen			
3318	Einzahlungen aus der Veräußerung von kofinanzierten Schutzbauten			
<b>332</b>	<b>Einzahlungen aus der Rückzahlung von Darlehen sowie gewährten Vorschüssen</b>	<b>0,00</b>	<b>0,00</b>	<b>0,00</b>
3321	Einzahlungen aus Darlehen an Träger des öffentlichen Rechts			
3322	Einzahlungen aus Darlehen an Beteiligungen			
3323	Einzahlungen aus Darlehen an Unternehmen und Haushalte			
3325	Einzahlungen aus Vorschüssen und Anzahlungen			
<b>333</b>	<b>Einzahlungen aus Kapitaltransfers</b>	<b>293.581,52</b>	<b>620.600,00</b>	<b>-327.018,48</b>
3331	Kapitaltransferzahlungen von Trägern des öffentlichen Rechts	251.082,84	385.600,00	-134.517,16
3332	Kapitaltransferzahlungen von Beteiligungen			
3333	Kapitaltransferzahlungen von Unternehmen		150.000,00	-150.000,00
3334	Kapitaltransferzahlungen von Haushalten und Organisationen ohne Erwerbscharakter	42.498,68	85.000,00	-42.501,32
3335	Kapitaltransferzahlungen vom Ausland			
<b>33</b>	<b>Summe Einzahlungen investive Gebarung</b>	<b>294.421,52</b>	<b>621.600,00</b>	<b>-327.178,48</b>
<b>341</b>	<b>Auszahlungen aus der Investitionstätigkeit</b>	<b>1.973.088,14</b>	<b>2.468.300,00</b>	<b>-495.211,86</b>
3411	Auszahlungen für den Erwerb von immateriellem Vermögen	26.424,58	10.000,00	16.424,58

MVAG	Mittelverwendungs- und aufbringungsgruppen (1. und 2. Ebene)	RA 2024	VA 2024	RA - VA
3412	Auszahlungen für den Erwerb von Grundstücken und Grundstückseinrichtungen	1.629.393,43	2.020.800,00	-391.406,57
3413	Auszahlungen für den Erwerb von Gebäuden und Bauten	206.508,59	321.500,00	-114.991,41
3414	Auszahlungen für den Erwerb von technischen Anlagen, Fahrzeugen und Maschinen	72.739,08	83.500,00	-10.760,92
3415	Auszahlungen für den Erwerb von Amts-, Betriebs- und Geschäftsausstattung	37.972,46	32.500,00	5.472,46
3416	Auszahlungen für den Erwerb von Kulturgütern			
3417	Auszahlungen für den Erwerb von Beteiligungen	50,00		50,00
3418	Auszahlungen für den Erwerb von kofinanzierten Schutzbauten			
<b>342</b>	<b>Auszahlungen aus der Gewährung von Darlehen sowie gewährten Vorschüssen</b>	<b>0,00</b>	<b>0,00</b>	<b>0,00</b>
3421	Auszahlungen von Darlehen an Träger des öffentlichen Rechts			
3422	Auszahlungen von Darlehen an Beteiligungen			
3423	Auszahlungen von Darlehen an Unternehmen und Haushalte			
3425	Auszahlungen von Vorschüssen und Anzahlungen			
<b>343</b>	<b>Auszahlungen aus Kapitaltransfers</b>	<b>446,50</b>	<b>2.500,00</b>	<b>-2.053,50</b>
3431	Kapitaltransferzahlungen an Träger des öffentlichen Rechts			
3432	Kapitaltransferzahlungen an Beteiligungen			
3433	Kapitaltransferzahlungen an Unternehmen (Finanzunternehmen)			
3434	Kapitaltransferzahlungen an Haushalte und Organisationen ohne Erwerbscharakter	446,50	2.500,00	-2.053,50
3435	Kapitaltransferzahlungen an das Ausland			
<b>34</b>	<b>Summe Auszahlungen investive Gebarung</b>	<b>1.973.534,64</b>	<b>2.470.800,00</b>	<b>-497.265,36</b>
<b>SA2</b>	<b>Saldo (2) Geldfluss aus der investiven Gebarung (33 – 34)</b>	<b>-1.679.113,12</b>	<b>-1.849.200,00</b>	<b>170.086,88</b>
<b>SA3</b>	<b>Saldo (3) Nettofinanzierungssaldo (Saldo 1 + Saldo 2)</b>	<b>-804.980,33</b>	<b>-1.279.200,00</b>	<b>474.219,67</b>
<b>351</b>	<b>Einzahlungen aus der Aufnahme von Finanzschulden</b>	<b>600.000,00</b>	<b>1.550.000,00</b>	<b>-950.000,00</b>
3511	Einzahlungen aus empfangenen Darlehen von öffentlichen Körperschaften und Rechtsträgern			
3512	Einzahlungen aus empfangenen Darlehen von Beteiligungen			
3513	Einzahlungen aus empfangenen Darlehen von Unternehmen und privaten Haushalten			
3514	Einzahlungen aus Finanzschulden (Finanzunternehmen)	600.000,00	1.550.000,00	-950.000,00
3515	Einzahlungen aus Aufnahmen von Leasingverbindlichkeiten			
<b>353</b>	<b>Einzahlungen infolge eines Kapitaltaushes bei derivativen Finanzinstrumenten mit Grundgeschäft</b>	<b>0,00</b>	<b>0,00</b>	<b>0,00</b>
3530	Einzahlungen infolge eines Kapitaltaushes bei derivativen Finanzinstrumenten mit Grundgeschäft			
<b>355</b>	<b>Einzahlungen aus dem Abgang von Finanzinstrumenten</b>	<b>0,00</b>	<b>0,00</b>	<b>0,00</b>
3550	Einzahlungen aus dem Abgang von Finanzinstrumenten			
<b>35</b>	<b>Summe Einzahlungen aus der Finanzierungstätigkeit</b>	<b>600.000,00</b>	<b>1.550.000,00</b>	<b>-950.000,00</b>

MVAG	Mittelverwendungs- und aufbringungsgruppen (1. und 2. Ebene)	RA 2024	VA 2024	RA - VA
<b>361</b>	<b>Auszahlungen aus der Tilgung von Finanzschulden</b>	<b>445.357,42</b>	<b>445.900,00</b>	<b>-542,58</b>
3611	Auszahlungen aus empfangenen Darlehen von öffentlichen Körperschaften und Rechtsträgern			
3612	Auszahlungen aus empfangenen Darlehen von Beteiligungen			
3613	Auszahlungen aus empfangenen Darlehen von Unternehmen und privaten Haushalten			
3614	Auszahlungen aus Finanzschulden	445.357,42	445.900,00	-542,58
3615	Auszahlungen aus Rückzahlungen von Leasingverbindlichkeiten			
<b>363</b>	<b>Auszahlungen infolge eines Kapitaltausches bei derivativen Finanzinstrumenten mit Grundgeschäft</b>	<b>0,00</b>	<b>0,00</b>	<b>0,00</b>
3630	Auszahlungen infolge eines Kapitaltausches bei derivativen Finanzinstrumenten mit Grundgeschäft			
<b>365</b>	<b>Auszahlungen für den Erwerb von Finanzinstrumenten</b>	<b>0,00</b>	<b>0,00</b>	<b>0,00</b>
3650	Auszahlungen für den Erwerb von Finanzinstrumenten			
<b>36</b>	<b>Summe Auszahlungen aus der Finanzierungstätigkeit</b>	<b>445.357,42</b>	<b>445.900,00</b>	<b>-542,58</b>
<b>SA4</b>	<b>Saldo (4) Geldfluss aus der Finanzierungstätigkeit (35 – 36)</b>	<b>154.642,58</b>	<b>1.104.100,00</b>	<b>-949.457,42</b>
<b>SA5</b>	<b>Saldo (5) Geldfluss aus der voranschlagswirksamen Gebarung (Saldo 3 + Saldo 4)</b>	<b>-650.337,75</b>	<b>-175.100,00</b>	<b>-475.237,75</b>
<b>411</b>	<b>Einzahlungen aus nicht voranschlagswirksamen Forderungen</b>	<b>408.134,35</b>		
4110	Einzahlungen aus nicht voranschlagswirksamen Forderungen	408.134,35		
<b>412</b>	<b>Einzahlungen aus nicht voranschlagswirksamen Verbindlichkeiten</b>	<b>2.083.149,70</b>		
4120	Einzahlungen aus nicht voranschlagswirksamen Verbindlichkeiten	2.083.149,70		
<b>413 <sup>1</sup></b>	<b>Einzahlungen aus der Aufnahme von zur Kassenstärkung eingegangenen Geldverbindlichkeiten (Barvorlagen)</b>	<b>0,00</b>		
4130 <sup>1</sup>	Einzahlungen aus der Aufnahme von zur Kassenstärkung eingegangenen Geldverbindlichkeiten (Barvorlagen)			
<b>41</b>	<b>Summe Einzahlungen aus der nicht voranschlagswirksamen Gebarung</b>	<b>2.491.284,05</b>		
<b>421</b>	<b>Auszahlungen aus nicht voranschlagswirksamen Forderungen</b>	<b>520.156,96</b>		
4210	Auszahlungen aus nicht voranschlagswirksamen Forderungen	520.156,96		
<b>422</b>	<b>Auszahlungen aus nicht voranschlagswirksamen Verbindlichkeiten</b>	<b>2.090.750,09</b>		
4220	Auszahlungen aus nicht voranschlagswirksamen Verbindlichkeiten	2.090.750,09		
<b>423 <sup>2</sup></b>	<b>Auszahlungen zur Tilgung von zur Kassenstärkung eingegangenen Geldverbindlichkeiten (Barvorlagen)</b>	<b>0,00</b>		
4230 <sup>2</sup>	Auszahlungen zur Tilgung von zur Kassenstärkung eingegangenen Geldverbindlichkeiten (Barvorlagen)			
<b>42</b>	<b>Summe Auszahlungen aus der nicht voranschlagswirksamen Gebarung</b>	<b>2.610.907,05</b>		
<b>SA6 <sup>2</sup></b>	<b>Saldo (6) Geldfluss aus der nicht voranschlagswirksamen Gebarung (41 - 42)</b>	<b>-119.623,00</b>		
<b>SA7 <sup>2</sup></b>	<b>Saldo (7) Veränderung an Zahlungsmitteln (Saldo 5 + Saldo 6)</b>	<b>-769.960,75</b>		

MVAG	Mittelverwendungs- und aufbringungsgruppen (1. und 2. Ebene)	RA 2024	VA 2024	RA - VA
<b>Verprobung</b>	<b>Veränderung der Summe der Zahlungsmittel (C - D) - (A - B)</b>	<b>-769.960,75</b>		
<b>A</b>	<b>Anfangsbestand liquide Mittel (115 zum 31.12.2023)</b>	<b>982.717,16</b>		
<b>B</b>	<b>Anfangsbestand kurzfristige Finanzschulden aus überzogenen Konten bei Kreditinstituten (1511/UK 21 zum 31.12.2023)</b>	<b>0,00</b>		
<b>C</b>	<b>Endbestand liquide Mittel (115 zum 31.12.2024)</b>	<b>212.756,41</b>		
<b>D</b>	<b>Endbestand kurzfristige Finanzschulden aus überzogenen Konten bei Kreditinstituten (1511/UK 21 zum 31.12.2024)</b>	<b>0,00</b>		
	*) davon Zahlungsmittelreserven (1152 zum 31.12.2024)	195.925,97		

1) Die Summen der MVAG 413 und 423 ergeben am Jahresende nur dann null, sofern die zur Kassenstärkung eingegangenen Geldverbindlichkeiten (Barvorlagen) innerhalb desselben Finanzjahres getilgt wurden. Eine Differenz zw. Ein- und Auszahlungen (MVAG 4130 bzw. 4230) kann nur deshalb entstehen, weil eine Tilgung nicht innerhalb desselben Finanzjahres erfolgt ist. Die nicht innerhalb desselben Finanzjahres getilgten Kassenstärker sind als Finanzschulden auf die entsprechenden Konten bzw. Gruppen in der Vermögensrechnung umzubuchen.

2) Der Geldfluss aus der nicht voranschlagswirksamen Gebarung (SA6) und die Veränderung an Zahlungsmitteln (SA7) werden im Rechnungsabschluss in den Detailnachweisen und Bereichsbudgets nicht ausgewiesen, sondern nur auf Ebene des Gesamthaushalts.





Ergebnishaushalt Bereichsbudget 1. und 2. Ebene (Anlage 1a)



## Vertretungskörper und allgemeine Verwaltung (Gruppe 0)

MVAG	Mittelverwendungs- und aufbringungsgruppen (1. und 2. Ebene)	RA 2024	VA 2024	RA - VA
<b>211</b>	<b>Erträge aus der operativen Verwaltungstätigkeit</b>	<b>32.455,53</b>	<b>20.700,00</b>	<b>11.755,53</b>
2111	Erträge aus eigenen Abgaben			
2112	Erträge aus Ertragsanteilen			
2113	Erträge aus Gebühren			
2114	Erträge aus Leistungen	25.671,73	20.600,00	5.071,73
2115	Erträge aus Besitz und wirtschaftlicher Tätigkeit			
2116	Erträge aus Veräußerung und sonstige Erträge	1.244,20	100,00	1.144,20
2117	Nicht finanzierungswirksame operative Erträge	5.539,60		5.539,60
<b>212</b>	<b>Erträge aus Transfers</b>	<b>13.386,93</b>	<b>12.700,00</b>	<b>686,93</b>
2121	Transferertrag von Trägern des öffentlichen Rechts	2.375,00	3.000,00	-625,00
2122	Transferertrag von Beteiligungen			
2123	Transferertrag von Unternehmen (mit Finanzunternehmen)			
2124	Transferertrag von Haushalten und Organisationen ohne Erwerbscharakter	7.655,04	6.500,00	1.155,04
2125	Transferertrag vom Ausland			
2126	Investitions- und Tilgungszuschüsse zwischen Unternehmungen und Betrieben der Gebietskörperschaft und der Gebietskörperschaft			
2127	Nicht finanzierungswirksamer Transferertrag	3.356,89	3.200,00	156,89
<b>213</b>	<b>Finanzerträge</b>	<b>0,00</b>	<b>0,00</b>	<b>0,00</b>
2131	Erträge aus Zinsen			
2132	Erträge aus Zinsen aus derivativen Finanzinstrumenten mit und ohne Grundgeschäft			
2133	Erträge aus Gewinnentnahmen von marktbestimmten Betrieben			
2134	Sonstige Finanzerträge			
2135	Erträge aus Dividenden/Gewinnausschüttungen			
2136	Sonstige nicht finanzierungswirksame Finanzerträge			
<b>21</b>	<b>Summe Erträge</b>	<b>45.842,46</b>	<b>33.400,00</b>	<b>12.442,46</b>
<b>221</b>	<b>Personalaufwand</b>	<b>461.829,34</b>	<b>470.700,00</b>	<b>-8.870,66</b>
2211	Personalaufwand (Bezüge, Nebengebühren, Mehrleistungen)	386.408,78	395.700,00	-9.291,22
2212	Gesetzlicher und freiwilliger Sozialaufwand	68.391,22	72.600,00	-4.208,78
2213	Sonstiger Personalaufwand			
2214	Nicht finanzierungswirksamer Personalaufwand	7.029,34	2.400,00	4.629,34
<b>222</b>	<b>Sachaufwand</b>	<b>386.468,50</b>	<b>345.500,00</b>	<b>40.968,50</b>
2221	Gebrauchs- und Verbrauchsgüter, Handelswaren	15.738,63	15.500,00	238,63
2222	Verwaltungs- und Betriebsaufwand	42.053,42	37.300,00	4.753,42
2223	Leasing- und Mietaufwand			
2224	Instandhaltung	8.737,08	12.000,00	-3.262,92
2225	Sonstiger Sachaufwand	265.106,68	231.200,00	33.906,68
2226	Nicht finanzierungswirksamer Sachaufwand	54.832,69	49.500,00	5.332,69

## Vertretungskörper und allgemeine Verwaltung (Gruppe 0)

MVAG	Mittelverwendungs- und aufbringungsgruppen (1. und 2. Ebene)	RA 2024	VA 2024	RA - VA
<b>223</b>	<b>Transferaufwand</b>	<b>73.184,96</b>	<b>66.900,00</b>	<b>6.284,96</b>
2231	Transferaufwand an Träger des öffentlichen Rechts			
2232	Transferaufwand an Beteiligungen			
2233	Transferaufwand an Unternehmen (mit Finanzunternehmen)			
2234	Transferaufwand an Haushalte und Organisationen ohne Erwerbscharakter	73.184,96	66.900,00	6.284,96
2235	Transferaufwand an das Ausland			
2236	Investitions- und Tilgungszuschüsse zwischen Unternehmungen und Betrieben der Gebietskörperschaft und der Gebietskörperschaft			
2237	Nicht finanzierungswirksamer Transferaufwand			
<b>224</b>	<b>Finanzaufwand</b>	<b>14.840,13</b>	<b>14.900,00</b>	<b>-59,87</b>
2241	Aufwendungen für Zinsen	14.840,13	14.900,00	-59,87
2242	Zinsen und sonstige Aufwendungen aus derivativen Finanzinstrumenten mit und ohne Grundgeschäft			
2243	Gewinnentnahmen von Unternehmungen und marktbestimmten Betrieben der Gebietskörperschaft (innerhalb der Gebietskörperschaft)			
2244	Sonstiger Finanzaufwand			
2245	Nicht finanzierungswirksamer Finanzaufwand			
<b>22</b>	<b>Summe Aufwendungen</b>	<b>936.322,93</b>	<b>898.000,00</b>	<b>38.322,93</b>
<b>SA0</b>	<b>Saldo (0) Nettoergebnis (21 - 22)</b>	<b>-890.480,47</b>	<b>-864.600,00</b>	<b>-25.880,47</b>
<b>230</b>	<b>Entnahmen von Haushaltsrücklagen</b>	<b>0,00</b>	<b>61.900,00</b>	<b>-61.900,00</b>
2301	Entnahmen von Haushaltsrücklagen		61.900,00	-61.900,00
<b>240</b>	<b>Zuweisungen an Haushaltsrücklagen</b>	<b>421,40</b>	<b>400,00</b>	<b>21,40</b>
2401	Zuweisungen an Haushaltsrücklagen	421,40	400,00	21,40
<b>SA01</b>	<b>Saldo (01) Haushaltsrücklagen (230 - 240)</b>	<b>-421,40</b>	<b>61.500,00</b>	<b>-61.921,40</b>
<b>SA00</b>	<b>Saldo (00) Nettoergebnis nach Haushaltsrücklagen (Saldo 0 + Saldo 01)</b>	<b>-890.901,87</b>	<b>-803.100,00</b>	<b>-87.801,87</b>

## Öffentliche Ordnung und Sicherheit (Gruppe 1)

MVAG	Mittelverwendungs- und aufbringungsgruppen (1. und 2. Ebene)	RA 2024	VA 2024	RA - VA
<b>211</b>	<b>Erträge aus der operativen Verwaltungstätigkeit</b>	<b>9.375,85</b>	<b>6.100,00</b>	<b>3.275,85</b>
2111	Erträge aus eigenen Abgaben			
2112	Erträge aus Ertragsanteilen			
2113	Erträge aus Gebühren			
2114	Erträge aus Leistungen	9.297,85	6.000,00	3.297,85
2115	Erträge aus Besitz und wirtschaftlicher Tätigkeit			
2116	Erträge aus Veräußerung und sonstige Erträge	78,00	100,00	-22,00
2117	Nicht finanzierungswirksame operative Erträge			
<b>212</b>	<b>Erträge aus Transfers</b>	<b>15.040,36</b>	<b>12.800,00</b>	<b>2.240,36</b>
2121	Transferertrag von Trägern des öffentlichen Rechts	13.525,00	11.700,00	1.825,00
2122	Transferertrag von Beteiligungen			
2123	Transferertrag von Unternehmen (mit Finanzunternehmen)			
2124	Transferertrag von Haushalten und Organisationen ohne Erwerbscharakter			
2125	Transferertrag vom Ausland			
2126	Investitions- und Tilgungszuschüsse zwischen Unternehmungen und Betrieben der Gebietskörperschaft und der Gebietskörperschaft			
2127	Nicht finanzierungswirksamer Transferertrag	1.515,36	1.100,00	415,36
<b>213</b>	<b>Finanzerträge</b>	<b>0,00</b>	<b>0,00</b>	<b>0,00</b>
2131	Erträge aus Zinsen			
2132	Erträge aus Zinsen aus derivativen Finanzinstrumenten mit und ohne Grundgeschäft			
2133	Erträge aus Gewinnentnahmen von marktbestimmten Betrieben			
2134	Sonstige Finanzerträge			
2135	Erträge aus Dividenden/Gewinnausschüttungen			
2136	Sonstige nicht finanzierungswirksame Finanzerträge			
<b>21</b>	<b>Summe Erträge</b>	<b>24.416,21</b>	<b>18.900,00</b>	<b>5.516,21</b>
<b>221</b>	<b>Personalaufwand</b>	<b>0,00</b>	<b>0,00</b>	<b>0,00</b>
2211	Personalaufwand (Bezüge, Nebengebühren, Mehrleistungen)			
2212	Gesetzlicher und freiwilliger Sozialaufwand			
2213	Sonstiger Personalaufwand			
2214	Nicht finanzierungswirksamer Personalaufwand			
<b>222</b>	<b>Sachaufwand</b>	<b>187.743,68</b>	<b>155.400,00</b>	<b>32.343,68</b>
2221	Gebrauchs- und Verbrauchsgüter, Handelswaren	2.219,99	3.000,00	-780,01
2222	Verwaltungs- und Betriebsaufwand	14.565,18	21.500,00	-6.934,82
2223	Leasing- und Mietaufwand			
2224	Instandhaltung	12.370,25	12.000,00	370,25
2225	Sonstiger Sachaufwand	113.883,34	78.200,00	35.683,34
2226	Nicht finanzierungswirksamer Sachaufwand	44.704,92	40.700,00	4.004,92

## Öffentliche Ordnung und Sicherheit (Gruppe 1)

MVAG	Mittelverwendungs- und aufbringungsgruppen (1. und 2. Ebene)	RA 2024	VA 2024	RA - VA
<b>223</b>	<b>Transferaufwand</b>	<b>8.000,00</b>	<b>8.000,00</b>	<b>0,00</b>
2231	Transferaufwand an Träger des öffentlichen Rechts			
2232	Transferaufwand an Beteiligungen			
2233	Transferaufwand an Unternehmen (mit Finanzunternehmen)			
2234	Transferaufwand an Haushalte und Organisationen ohne Erwerbscharakter	8.000,00	8.000,00	
2235	Transferaufwand an das Ausland			
2236	Investitions- und Tilgungszuschüsse zwischen Unternehmungen und Betrieben der Gebietskörperschaft und der Gebietskörperschaft			
2237	Nicht finanzierungswirksamer Transferaufwand			
<b>224</b>	<b>Finanzaufwand</b>	<b>11.486,94</b>	<b>11.600,00</b>	<b>-113,06</b>
2241	Aufwendungen für Zinsen	11.486,94	11.600,00	-113,06
2242	Zinsen und sonstige Aufwendungen aus derivativen Finanzinstrumenten mit und ohne Grundgeschäft			
2243	Gewinnentnahmen von Unternehmungen und marktbestimmten Betrieben der Gebietskörperschaft (innerhalb der Gebietskörperschaft)			
2244	Sonstiger Finanzaufwand			
2245	Nicht finanzierungswirksamer Finanzaufwand			
<b>22</b>	<b>Summe Aufwendungen</b>	<b>207.230,62</b>	<b>175.000,00</b>	<b>32.230,62</b>
<b>SA0</b>	<b>Saldo (0) Nettoergebnis (21 - 22)</b>	<b>-182.814,41</b>	<b>-156.100,00</b>	<b>-26.714,41</b>
<b>230</b>	<b>Entnahmen von Haushaltsrücklagen</b>	<b>0,00</b>	<b>0,00</b>	<b>0,00</b>
2301	Entnahmen von Haushaltsrücklagen			
<b>240</b>	<b>Zuweisungen an Haushaltsrücklagen</b>	<b>0,00</b>	<b>0,00</b>	<b>0,00</b>
2401	Zuweisungen an Haushaltsrücklagen			
<b>SA01</b>	<b>Saldo (01) Haushaltsrücklagen (230 - 240)</b>	<b>0,00</b>	<b>0,00</b>	<b>0,00</b>
<b>SA00</b>	<b>Saldo (00) Nettoergebnis nach Haushaltsrücklagen (Saldo 0 + Saldo 01)</b>	<b>-182.814,41</b>	<b>-156.100,00</b>	<b>-26.714,41</b>

## Unterricht, Erziehung, Sport und Wissenschaft (Gruppe 2)

MVAG	Mittelverwendungs- und aufbringungsgruppen (1. und 2. Ebene)	RA 2024	VA 2024	RA - VA
<b>211</b>	<b>Erträge aus der operativen Verwaltungstätigkeit</b>	<b>228.849,84</b>	<b>170.200,00</b>	<b>58.649,84</b>
2111	Erträge aus eigenen Abgaben			
2112	Erträge aus Ertragsanteilen			
2113	Erträge aus Gebühren	4.005,00	4.100,00	-95,00
2114	Erträge aus Leistungen	132.416,52	104.000,00	28.416,52
2115	Erträge aus Besitz und wirtschaftlicher Tätigkeit	7.200,00	7.200,00	
2116	Erträge aus Veräußerung und sonstige Erträge	71.119,16	54.900,00	16.219,16
2117	Nicht finanzierungswirksame operative Erträge	14.109,16		14.109,16
<b>212</b>	<b>Erträge aus Transfers</b>	<b>289.031,52</b>	<b>109.600,00</b>	<b>179.431,52</b>
2121	Transferertrag von Trägern des öffentlichen Rechts	265.746,86	86.300,00	179.446,86
2122	Transferertrag von Beteiligungen			
2123	Transferertrag von Unternehmen (mit Finanzunternehmen)			
2124	Transferertrag von Haushalten und Organisationen ohne Erwerbscharakter			
2125	Transferertrag vom Ausland			
2126	Investitions- und Tilgungszuschüsse zwischen Unternehmungen und Betrieben der Gebietskörperschaft und der Gebietskörperschaft			
2127	Nicht finanzierungswirksamer Transferertrag	23.284,66	23.300,00	-15,34
<b>213</b>	<b>Finanzerträge</b>	<b>0,00</b>	<b>0,00</b>	<b>0,00</b>
2131	Erträge aus Zinsen			
2132	Erträge aus Zinsen aus derivativen Finanzinstrumenten mit und ohne Grundgeschäft			
2133	Erträge aus Gewinnentnahmen von marktbestimmten Betrieben			
2134	Sonstige Finanzerträge			
2135	Erträge aus Dividenden/Gewinnausschüttungen			
2136	Sonstige nicht finanzierungswirksame Finanzerträge			
<b>21</b>	<b>Summe Erträge</b>	<b>517.881,36</b>	<b>279.800,00</b>	<b>238.081,36</b>
<b>221</b>	<b>Personalaufwand</b>	<b>817.959,11</b>	<b>767.200,00</b>	<b>50.759,11</b>
2211	Personalaufwand (Bezüge, Nebengebühren, Mehrleistungen)	642.738,06	618.800,00	23.938,06
2212	Gesetzlicher und freiwilliger Sozialaufwand	158.936,64	145.200,00	13.736,64
2213	Sonstiger Personalaufwand			
2214	Nicht finanzierungswirksamer Personalaufwand	16.284,41	3.200,00	13.084,41
<b>222</b>	<b>Sachaufwand</b>	<b>458.834,42</b>	<b>325.100,00</b>	<b>133.734,42</b>
2221	Gebrauchs- und Verbrauchsgüter, Handelswaren	61.471,06	63.800,00	-2.328,94
2222	Verwaltungs- und Betriebsaufwand	33.302,17	33.100,00	202,17
2223	Leasing- und Mietaufwand	100.756,20	65.000,00	35.756,20
2224	Instandhaltung	30.194,22	24.000,00	6.194,22
2225	Sonstiger Sachaufwand	139.495,43	76.200,00	63.295,43
2226	Nicht finanzierungswirksamer Sachaufwand	93.615,34	63.000,00	30.615,34

## Unterricht, Erziehung, Sport und Wissenschaft (Gruppe 2)

MVAG	Mittelverwendungs- und aufbringungsgruppen (1. und 2. Ebene)	RA 2024	VA 2024	RA - VA
<b>223</b>	<b>Transferaufwand</b>	<b>222.300,11</b>	<b>241.100,00</b>	<b>-18.799,89</b>
2231	Transferaufwand an Träger des öffentlichen Rechts	210.689,49	210.600,00	89,49
2232	Transferaufwand an Beteiligungen			
2233	Transferaufwand an Unternehmen (mit Finanzunternehmen)	4.910,62	3.000,00	1.910,62
2234	Transferaufwand an Haushalte und Organisationen ohne Erwerbscharakter	6.700,00	27.500,00	-20.800,00
2235	Transferaufwand an das Ausland			
2236	Investitions- und Tilgungszuschüsse zwischen Unternehmungen und Betrieben der Gebietskörperschaft und der Gebietskörperschaft			
2237	Nicht finanzierungswirksamer Transferaufwand			
<b>224</b>	<b>Finanzaufwand</b>	<b>20.428,68</b>	<b>20.300,00</b>	<b>128,68</b>
2241	Aufwendungen für Zinsen	20.428,68	20.300,00	128,68
2242	Zinsen und sonstige Aufwendungen aus derivativen Finanzinstrumenten mit und ohne Grundgeschäft			
2243	Gewinnentnahmen von Unternehmungen und marktbestimmten Betrieben der Gebietskörperschaft (innerhalb der Gebietskörperschaft)			
2244	Sonstiger Finanzaufwand			
2245	Nicht finanzierungswirksamer Finanzaufwand			
<b>22</b>	<b>Summe Aufwendungen</b>	<b>1.519.522,32</b>	<b>1.353.700,00</b>	<b>165.822,32</b>
<b>SA0</b>	<b>Saldo (0) Nettoergebnis (21 - 22)</b>	<b>-1.001.640,96</b>	<b>-1.073.900,00</b>	<b>72.259,04</b>
<b>230</b>	<b>Entnahmen von Haushaltsrücklagen</b>	<b>0,00</b>	<b>0,00</b>	<b>0,00</b>
2301	Entnahmen von Haushaltsrücklagen			
<b>240</b>	<b>Zuweisungen an Haushaltsrücklagen</b>	<b>8.832,18</b>	<b>8.900,00</b>	<b>-67,82</b>
2401	Zuweisungen an Haushaltsrücklagen	8.832,18	8.900,00	-67,82
<b>SA01</b>	<b>Saldo (01) Haushaltsrücklagen (230 - 240)</b>	<b>-8.832,18</b>	<b>-8.900,00</b>	<b>67,82</b>
<b>SA00</b>	<b>Saldo (00) Nettoergebnis nach Haushaltsrücklagen (Saldo 0 + Saldo 01)</b>	<b>-1.010.473,14</b>	<b>-1.082.800,00</b>	<b>72.326,86</b>



## Kunst, Kultur und Kultus (Gruppe 3)

MVAG	Mittelverwendungs- und aufbringungsgruppen (1. und 2. Ebene)	RA 2024	VA 2024	RA - VA
<b>211</b>	<b>Erträge aus der operativen Verwaltungstätigkeit</b>	<b>0,00</b>	<b>0,00</b>	<b>0,00</b>
2111	Erträge aus eigenen Abgaben			
2112	Erträge aus Ertragsanteilen			
2113	Erträge aus Gebühren			
2114	Erträge aus Leistungen			
2115	Erträge aus Besitz und wirtschaftlicher Tätigkeit			
2116	Erträge aus Veräußerung und sonstige Erträge			
2117	Nicht finanzierungswirksame operative Erträge			
<b>212</b>	<b>Erträge aus Transfers</b>	<b>656,66</b>	<b>600,00</b>	<b>56,66</b>
2121	Transferertrag von Trägern des öffentlichen Rechts			
2122	Transferertrag von Beteiligungen			
2123	Transferertrag von Unternehmen (mit Finanzunternehmen)			
2124	Transferertrag von Haushalten und Organisationen ohne Erwerbscharakter			
2125	Transferertrag vom Ausland			
2126	Investitions- und Tilgungszuschüsse zwischen Unternehmungen und Betrieben der Gebietskörperschaft und der Gebietskörperschaft			
2127	Nicht finanzierungswirksamer Transferertrag	656,66	600,00	56,66
<b>213</b>	<b>Finanzerträge</b>	<b>0,00</b>	<b>0,00</b>	<b>0,00</b>
2131	Erträge aus Zinsen			
2132	Erträge aus Zinsen aus derivativen Finanzinstrumenten mit und ohne Grundgeschäft			
2133	Erträge aus Gewinnentnahmen von marktbestimmten Betrieben			
2134	Sonstige Finanzerträge			
2135	Erträge aus Dividenden/Gewinnausschüttungen			
2136	Sonstige nicht finanzierungswirksame Finanzerträge			
<b>21</b>	<b>Summe Erträge</b>	<b>656,66</b>	<b>600,00</b>	<b>56,66</b>
<b>221</b>	<b>Personalaufwand</b>	<b>0,00</b>	<b>0,00</b>	<b>0,00</b>
2211	Personalaufwand (Bezüge, Nebengebühren, Mehrleistungen)			
2212	Gesetzlicher und freiwilliger Sozialaufwand			
2213	Sonstiger Personalaufwand			
2214	Nicht finanzierungswirksamer Personalaufwand			
<b>222</b>	<b>Sachaufwand</b>	<b>43.372,03</b>	<b>42.000,00</b>	<b>1.372,03</b>
2221	Gebrauchs- und Verbrauchsgüter, Handelswaren			
2222	Verwaltungs- und Betriebsaufwand			
2223	Leasing- und Mietaufwand			
2224	Instandhaltung	31.681,84	30.000,00	1.681,84
2225	Sonstiger Sachaufwand	904,90	1.200,00	-295,10
2226	Nicht finanzierungswirksamer Sachaufwand	10.785,29	10.800,00	-14,71

**Kunst, Kultur und Kultus (Gruppe 3)**

<b>MVAG</b>	<b>Mittelverwendungs- und aufbringungsgruppen (1. und 2. Ebene)</b>	<b>RA 2024</b>	<b>VA 2024</b>	<b>RA - VA</b>
<b>223</b>	<b>Transferaufwand</b>	<b>70.538,65</b>	<b>70.500,00</b>	<b>38,65</b>
2231	Transferaufwand an Träger des öffentlichen Rechts	69.938,65	69.900,00	38,65
2232	Transferaufwand an Beteiligungen			
2233	Transferaufwand an Unternehmen (mit Finanzunternehmen)			
2234	Transferaufwand an Haushalte und Organisationen ohne Erwerbscharakter	600,00	600,00	
2235	Transferaufwand an das Ausland			
2236	Investitions- und Tilgungszuschüsse zwischen Unternehmungen und Betrieben der Gebietskörperschaft und der Gebietskörperschaft			
2237	Nicht finanzierungswirksamer Transferaufwand			
<b>224</b>	<b>Finanzaufwand</b>	<b>0,00</b>	<b>0,00</b>	<b>0,00</b>
2241	Aufwendungen für Zinsen			
2242	Zinsen und sonstige Aufwendungen aus derivativen Finanzinstrumenten mit und ohne Grundgeschäft			
2243	Gewinnentnahmen von Unternehmungen und marktbestimmten Betrieben der Gebietskörperschaft (innerhalb der Gebietskörperschaft)			
2244	Sonstiger Finanzaufwand			
2245	Nicht finanzierungswirksamer Finanzaufwand			
<b>22</b>	<b>Summe Aufwendungen</b>	<b>113.910,68</b>	<b>112.500,00</b>	<b>1.410,68</b>
<b>SA0</b>	<b>Saldo (0) Nettoergebnis (21 - 22)</b>	<b>-113.254,02</b>	<b>-111.900,00</b>	<b>-1.354,02</b>
<b>230</b>	<b>Entnahmen von Haushaltsrücklagen</b>	<b>0,00</b>	<b>0,00</b>	<b>0,00</b>
2301	Entnahmen von Haushaltsrücklagen			
<b>240</b>	<b>Zuweisungen an Haushaltsrücklagen</b>	<b>0,00</b>	<b>0,00</b>	<b>0,00</b>
2401	Zuweisungen an Haushaltsrücklagen			
<b>SA01</b>	<b>Saldo (01) Haushaltsrücklagen (230 - 240)</b>	<b>0,00</b>	<b>0,00</b>	<b>0,00</b>
<b>SA00</b>	<b>Saldo (00) Nettoergebnis nach Haushaltsrücklagen (Saldo 0 + Saldo 01)</b>	<b>-113.254,02</b>	<b>-111.900,00</b>	<b>-1.354,02</b>

## Soziale Wohlfahrt und Wohnbauförderung (Gruppe 4)

MVAG	Mittelverwendungs- und aufbringungsgruppen (1. und 2. Ebene)	RA 2024	VA 2024	RA - VA
<b>211</b>	<b>Erträge aus der operativen Verwaltungstätigkeit</b>	<b>33.734,78</b>	<b>30.000,00</b>	<b>3.734,78</b>
2111	Erträge aus eigenen Abgaben			
2112	Erträge aus Ertragsanteilen			
2113	Erträge aus Gebühren			
2114	Erträge aus Leistungen	33.734,78	30.000,00	3.734,78
2115	Erträge aus Besitz und wirtschaftlicher Tätigkeit			
2116	Erträge aus Veräußerung und sonstige Erträge			
2117	Nicht finanzierungswirksame operative Erträge			
<b>212</b>	<b>Erträge aus Transfers</b>	<b>2.033,91</b>	<b>2.500,00</b>	<b>-466,09</b>
2121	Transferertrag von Trägern des öffentlichen Rechts	2.033,91	2.500,00	-466,09
2122	Transferertrag von Beteiligungen			
2123	Transferertrag von Unternehmen (mit Finanzunternehmen)			
2124	Transferertrag von Haushalten und Organisationen ohne Erwerbscharakter			
2125	Transferertrag vom Ausland			
2126	Investitions- und Tilgungszuschüsse zwischen Unternehmungen und Betrieben der Gebietskörperschaft und der Gebietskörperschaft			
2127	Nicht finanzierungswirksamer Transferertrag			
<b>213</b>	<b>Finanzerträge</b>	<b>0,00</b>	<b>0,00</b>	<b>0,00</b>
2131	Erträge aus Zinsen			
2132	Erträge aus Zinsen aus derivativen Finanzinstrumenten mit und ohne Grundgeschäft			
2133	Erträge aus Gewinnentnahmen von marktbestimmten Betrieben			
2134	Sonstige Finanzerträge			
2135	Erträge aus Dividenden/Gewinnausschüttungen			
2136	Sonstige nicht finanzierungswirksame Finanzerträge			
<b>21</b>	<b>Summe Erträge</b>	<b>35.768,69</b>	<b>32.500,00</b>	<b>3.268,69</b>
<b>221</b>	<b>Personalaufwand</b>	<b>0,00</b>	<b>0,00</b>	<b>0,00</b>
2211	Personalaufwand (Bezüge, Nebengebühren, Mehrleistungen)			
2212	Gesetzlicher und freiwilliger Sozialaufwand			
2213	Sonstiger Personalaufwand			
2214	Nicht finanzierungswirksamer Personalaufwand			
<b>222</b>	<b>Sachaufwand</b>	<b>17.693,93</b>	<b>15.700,00</b>	<b>1.993,93</b>
2221	Gebrauchs- und Verbrauchsgüter, Handelswaren	4.177,55	5.200,00	-1.022,45
2222	Verwaltungs- und Betriebsaufwand			
2223	Leasing- und Mietaufwand			
2224	Instandhaltung			
2225	Sonstiger Sachaufwand	13.516,38	10.500,00	3.016,38
2226	Nicht finanzierungswirksamer Sachaufwand			

## Soziale Wohlfahrt und Wohnbauförderung (Gruppe 4)

MVAG	Mittelverwendungs- und aufbringungsgruppen (1. und 2. Ebene)	RA 2024	VA 2024	RA - VA
<b>223</b>	<b>Transferaufwand</b>	<b>520.999,05</b>	<b>551.000,00</b>	<b>-30.000,95</b>
2231	Transferaufwand an Träger des öffentlichen Rechts	496.129,84	527.400,00	-31.270,16
2232	Transferaufwand an Beteiligungen			
2233	Transferaufwand an Unternehmen (mit Finanzunternehmen)			
2234	Transferaufwand an Haushalte und Organisationen ohne Erwerbscharakter	24.869,21	23.600,00	1.269,21
2235	Transferaufwand an das Ausland			
2236	Investitions- und Tilgungszuschüsse zwischen Unternehmungen und Betrieben der Gebietskörperschaft und der Gebietskörperschaft			
2237	Nicht finanzierungswirksamer Transferaufwand			
<b>224</b>	<b>Finanzaufwand</b>	<b>0,00</b>	<b>0,00</b>	<b>0,00</b>
2241	Aufwendungen für Zinsen			
2242	Zinsen und sonstige Aufwendungen aus derivativen Finanzinstrumenten mit und ohne Grundgeschäft			
2243	Gewinnentnahmen von Unternehmungen und marktbestimmten Betrieben der Gebietskörperschaft (innerhalb der Gebietskörperschaft)			
2244	Sonstiger Finanzaufwand			
2245	Nicht finanzierungswirksamer Finanzaufwand			
<b>22</b>	<b>Summe Aufwendungen</b>	<b>538.692,98</b>	<b>566.700,00</b>	<b>-28.007,02</b>
<b>SA0</b>	<b>Saldo (0) Nettoergebnis (21 - 22)</b>	<b>-502.924,29</b>	<b>-534.200,00</b>	<b>31.275,71</b>
<b>230</b>	<b>Entnahmen von Haushaltsrücklagen</b>	<b>0,00</b>	<b>0,00</b>	<b>0,00</b>
2301	Entnahmen von Haushaltsrücklagen			
<b>240</b>	<b>Zuweisungen an Haushaltsrücklagen</b>	<b>0,90</b>	<b>3.500,00</b>	<b>-3.499,10</b>
2401	Zuweisungen an Haushaltsrücklagen	0,90	3.500,00	-3.499,10
<b>SA01</b>	<b>Saldo (01) Haushaltsrücklagen (230 - 240)</b>	<b>-0,90</b>	<b>-3.500,00</b>	<b>3.499,10</b>
<b>SA00</b>	<b>Saldo (00) Nettoergebnis nach Haushaltsrücklagen (Saldo 0 + Saldo 01)</b>	<b>-502.925,19</b>	<b>-537.700,00</b>	<b>34.774,81</b>

## Gesundheit (Gruppe 5)

MVAG	Mittelverwendungs- und aufbringungsgruppen (1. und 2. Ebene)	RA 2024	VA 2024	RA - VA
<b>211</b>	<b>Erträge aus der operativen Verwaltungstätigkeit</b>	<b>0,00</b>	<b>0,00</b>	<b>0,00</b>
2111	Erträge aus eigenen Abgaben			
2112	Erträge aus Ertragsanteilen			
2113	Erträge aus Gebühren			
2114	Erträge aus Leistungen			
2115	Erträge aus Besitz und wirtschaftlicher Tätigkeit			
2116	Erträge aus Veräußerung und sonstige Erträge			
2117	Nicht finanzierungswirksame operative Erträge			
<b>212</b>	<b>Erträge aus Transfers</b>	<b>40,80</b>	<b>300,00</b>	<b>-259,20</b>
2121	Transferertrag von Trägern des öffentlichen Rechts	40,80	300,00	-259,20
2122	Transferertrag von Beteiligungen			
2123	Transferertrag von Unternehmen (mit Finanzunternehmen)			
2124	Transferertrag von Haushalten und Organisationen ohne Erwerbscharakter			
2125	Transferertrag vom Ausland			
2126	Investitions- und Tilgungszuschüsse zwischen Unternehmungen und Betrieben der Gebietskörperschaft und der Gebietskörperschaft			
2127	Nicht finanzierungswirksamer Transferertrag			
<b>213</b>	<b>Finanzerträge</b>	<b>0,00</b>	<b>0,00</b>	<b>0,00</b>
2131	Erträge aus Zinsen			
2132	Erträge aus Zinsen aus derivativen Finanzinstrumenten mit und ohne Grundgeschäft			
2133	Erträge aus Gewinnentnahmen von marktbestimmten Betrieben			
2134	Sonstige Finanzerträge			
2135	Erträge aus Dividenden/Gewinnausschüttungen			
2136	Sonstige nicht finanzierungswirksame Finanzerträge			
<b>21</b>	<b>Summe Erträge</b>	<b>40,80</b>	<b>300,00</b>	<b>-259,20</b>
<b>221</b>	<b>Personalaufwand</b>	<b>508,98</b>	<b>800,00</b>	<b>-291,02</b>
2211	Personalaufwand (Bezüge, Nebengebühren, Mehrleistungen)	508,98	800,00	-291,02
2212	Gesetzlicher und freiwilliger Sozialaufwand			
2213	Sonstiger Personalaufwand			
2214	Nicht finanzierungswirksamer Personalaufwand			
<b>222</b>	<b>Sachaufwand</b>	<b>13.583,62</b>	<b>3.400,00</b>	<b>10.183,62</b>
2221	Gebrauchs- und Verbrauchsgüter, Handelswaren	1.138,85	600,00	538,85
2222	Verwaltungs- und Betriebsaufwand	5.596,23		5.596,23
2223	Leasing- und Mietaufwand			
2224	Instandhaltung			
2225	Sonstiger Sachaufwand	5.810,97	2.200,00	3.610,97
2226	Nicht finanzierungswirksamer Sachaufwand	1.037,57	600,00	437,57

## Gesundheit (Gruppe 5)

MVAG	Mittelverwendungs- und aufbringungsgruppen (1. und 2. Ebene)	RA 2024	VA 2024	RA - VA
<b>223</b>	<b>Transferaufwand</b>	<b>718.891,44</b>	<b>718.200,00</b>	<b>691,44</b>
2231	Transferaufwand an Träger des öffentlichen Rechts	718.444,94	715.700,00	2.744,94
2232	Transferaufwand an Beteiligungen			
2233	Transferaufwand an Unternehmen (mit Finanzunternehmen)			
2234	Transferaufwand an Haushalte und Organisationen ohne Erwerbscharakter	446,50	2.500,00	-2.053,50
2235	Transferaufwand an das Ausland			
2236	Investitions- und Tilgungszuschüsse zwischen Unternehmungen und Betrieben der Gebietskörperschaft und der Gebietskörperschaft			
2237	Nicht finanzierungswirksamer Transferaufwand			
<b>224</b>	<b>Finanzaufwand</b>	<b>0,00</b>	<b>0,00</b>	<b>0,00</b>
2241	Aufwendungen für Zinsen			
2242	Zinsen und sonstige Aufwendungen aus derivativen Finanzinstrumenten mit und ohne Grundgeschäft			
2243	Gewinnentnahmen von Unternehmungen und marktbestimmten Betrieben der Gebietskörperschaft (innerhalb der Gebietskörperschaft)			
2244	Sonstiger Finanzaufwand			
2245	Nicht finanzierungswirksamer Finanzaufwand			
<b>22</b>	<b>Summe Aufwendungen</b>	<b>732.984,04</b>	<b>722.400,00</b>	<b>10.584,04</b>
<b>SA0</b>	<b>Saldo (0) Nettoergebnis (21 - 22)</b>	<b>-732.943,24</b>	<b>-722.100,00</b>	<b>-10.843,24</b>
<b>230</b>	<b>Entnahmen von Haushaltsrücklagen</b>	<b>0,00</b>	<b>0,00</b>	<b>0,00</b>
2301	Entnahmen von Haushaltsrücklagen			
<b>240</b>	<b>Zuweisungen an Haushaltsrücklagen</b>	<b>0,00</b>	<b>0,00</b>	<b>0,00</b>
2401	Zuweisungen an Haushaltsrücklagen			
<b>SA01</b>	<b>Saldo (01) Haushaltsrücklagen (230 - 240)</b>	<b>0,00</b>	<b>0,00</b>	<b>0,00</b>
<b>SA00</b>	<b>Saldo (00) Nettoergebnis nach Haushaltsrücklagen (Saldo 0 + Saldo 01)</b>	<b>-732.943,24</b>	<b>-722.100,00</b>	<b>-10.843,24</b>

## Straßen- und Wasserbau, Verkehr (Gruppe 6)

MVAG	Mittelverwendungs- und aufbringungsgruppen (1. und 2. Ebene)	RA 2024	VA 2024	RA - VA
<b>211</b>	<b>Erträge aus der operativen Verwaltungstätigkeit</b>	<b>680,00</b>	<b>1.000,00</b>	<b>-320,00</b>
2111	Erträge aus eigenen Abgaben			
2112	Erträge aus Ertragsanteilen			
2113	Erträge aus Gebühren			
2114	Erträge aus Leistungen		500,00	-500,00
2115	Erträge aus Besitz und wirtschaftlicher Tätigkeit			
2116	Erträge aus Veräußerung und sonstige Erträge	680,00	500,00	180,00
2117	Nicht finanzierungswirksame operative Erträge			
<b>212</b>	<b>Erträge aus Transfers</b>	<b>167.621,25</b>	<b>166.600,00</b>	<b>1.021,25</b>
2121	Transferertrag von Trägern des öffentlichen Rechts	152.953,92	156.600,00	-3.646,08
2122	Transferertrag von Beteiligungen			
2123	Transferertrag von Unternehmen (mit Finanzunternehmen)			
2124	Transferertrag von Haushalten und Organisationen ohne Erwerbscharakter	13.081,00	10.000,00	3.081,00
2125	Transferertrag vom Ausland			
2126	Investitions- und Tilgungszuschüsse zwischen Unternehmungen und Betrieben der Gebietskörperschaft und der Gebietskörperschaft			
2127	Nicht finanzierungswirksamer Transferertrag	1.586,33		1.586,33
<b>213</b>	<b>Finanzerträge</b>	<b>0,00</b>	<b>0,00</b>	<b>0,00</b>
2131	Erträge aus Zinsen			
2132	Erträge aus Zinsen aus derivativen Finanzinstrumenten mit und ohne Grundgeschäft			
2133	Erträge aus Gewinnentnahmen von marktbestimmten Betrieben			
2134	Sonstige Finanzerträge			
2135	Erträge aus Dividenden/Gewinnausschüttungen			
2136	Sonstige nicht finanzierungswirksame Finanzerträge			
<b>21</b>	<b>Summe Erträge</b>	<b>168.301,25</b>	<b>167.600,00</b>	<b>701,25</b>
<b>221</b>	<b>Personalaufwand</b>	<b>0,00</b>	<b>0,00</b>	<b>0,00</b>
2211	Personalaufwand (Bezüge, Nebengebühren, Mehrleistungen)			
2212	Gesetzlicher und freiwilliger Sozialaufwand			
2213	Sonstiger Personalaufwand			
2214	Nicht finanzierungswirksamer Personalaufwand			
<b>222</b>	<b>Sachaufwand</b>	<b>143.329,88</b>	<b>124.800,00</b>	<b>18.529,88</b>
2221	Gebrauchs- und Verbrauchsgüter, Handelswaren	2.040,11	4.500,00	-2.459,89
2222	Verwaltungs- und Betriebsaufwand	378,64	500,00	-121,36
2223	Leasing- und Mietaufwand			
2224	Instandhaltung	3.457,80	5.500,00	-2.042,20
2225	Sonstiger Sachaufwand			
2226	Nicht finanzierungswirksamer Sachaufwand	137.453,33	114.300,00	23.153,33

## Straßen- und Wasserbau, Verkehr (Gruppe 6)

MVAG	Mittelverwendungs- und aufbringungsgruppen (1. und 2. Ebene)	RA 2024	VA 2024	RA - VA
<b>223</b>	<b>Transferaufwand</b>	<b>88.376,99</b>	<b>82.800,00</b>	<b>5.576,99</b>
2231	Transferaufwand an Träger des öffentlichen Rechts	88.376,99	82.800,00	5.576,99
2232	Transferaufwand an Beteiligungen			
2233	Transferaufwand an Unternehmen (mit Finanzunternehmen)			
2234	Transferaufwand an Haushalte und Organisationen ohne Erwerbscharakter			
2235	Transferaufwand an das Ausland			
2236	Investitions- und Tilgungszuschüsse zwischen Unternehmungen und Betrieben der Gebietskörperschaft und der Gebietskörperschaft			
2237	Nicht finanzierungswirksamer Transferaufwand			
<b>224</b>	<b>Finanzaufwand</b>	<b>46.438,64</b>	<b>52.100,00</b>	<b>-5.661,36</b>
2241	Aufwendungen für Zinsen	46.438,64	52.100,00	-5.661,36
2242	Zinsen und sonstige Aufwendungen aus derivativen Finanzinstrumenten mit und ohne Grundgeschäft			
2243	Gewinnentnahmen von Unternehmungen und marktbestimmten Betrieben der Gebietskörperschaft (innerhalb der Gebietskörperschaft)			
2244	Sonstiger Finanzaufwand			
2245	Nicht finanzierungswirksamer Finanzaufwand			
<b>22</b>	<b>Summe Aufwendungen</b>	<b>278.145,51</b>	<b>259.700,00</b>	<b>18.445,51</b>
<b>SA0</b>	<b>Saldo (0) Nettoergebnis (21 - 22)</b>	<b>-109.844,26</b>	<b>-92.100,00</b>	<b>-17.744,26</b>
<b>230</b>	<b>Entnahmen von Haushaltsrücklagen</b>	<b>0,00</b>	<b>0,00</b>	<b>0,00</b>
2301	Entnahmen von Haushaltsrücklagen			
<b>240</b>	<b>Zuweisungen an Haushaltsrücklagen</b>	<b>0,00</b>	<b>0,00</b>	<b>0,00</b>
2401	Zuweisungen an Haushaltsrücklagen			
<b>SA01</b>	<b>Saldo (01) Haushaltsrücklagen (230 - 240)</b>	<b>0,00</b>	<b>0,00</b>	<b>0,00</b>
<b>SA00</b>	<b>Saldo (00) Nettoergebnis nach Haushaltsrücklagen (Saldo 0 + Saldo 01)</b>	<b>-109.844,26</b>	<b>-92.100,00</b>	<b>-17.744,26</b>



## Wirtschaftsförderung (Gruppe 7)

MVAG	Mittelverwendungs- und aufbringungsgruppen (1. und 2. Ebene)	RA 2024	VA 2024	RA - VA
<b>211</b>	<b>Erträge aus der operativen Verwaltungstätigkeit</b>	<b>0,00</b>	<b>6.000,00</b>	<b>-6.000,00</b>
2111	Erträge aus eigenen Abgaben			
2112	Erträge aus Ertragsanteilen			
2113	Erträge aus Gebühren			
2114	Erträge aus Leistungen			
2115	Erträge aus Besitz und wirtschaftlicher Tätigkeit			
2116	Erträge aus Veräußerung und sonstige Erträge		6.000,00	-6.000,00
2117	Nicht finanzierungswirksame operative Erträge			
<b>212</b>	<b>Erträge aus Transfers</b>	<b>10.817,25</b>	<b>10.700,00</b>	<b>117,25</b>
2121	Transferertrag von Trägern des öffentlichen Rechts	9.484,75	9.500,00	-15,25
2122	Transferertrag von Beteiligungen			
2123	Transferertrag von Unternehmen (mit Finanzunternehmen)			
2124	Transferertrag von Haushalten und Organisationen ohne Erwerbscharakter			
2125	Transferertrag vom Ausland			
2126	Investitions- und Tilgungszuschüsse zwischen Unternehmungen und Betrieben der Gebietskörperschaft und der Gebietskörperschaft			
2127	Nicht finanzierungswirksamer Transferertrag	1.332,50	1.200,00	132,50
<b>213</b>	<b>Finanzerträge</b>	<b>0,00</b>	<b>0,00</b>	<b>0,00</b>
2131	Erträge aus Zinsen			
2132	Erträge aus Zinsen aus derivativen Finanzinstrumenten mit und ohne Grundgeschäft			
2133	Erträge aus Gewinnentnahmen von marktbestimmten Betrieben			
2134	Sonstige Finanzerträge			
2135	Erträge aus Dividenden/Gewinnausschüttungen			
2136	Sonstige nicht finanzierungswirksame Finanzerträge			
<b>21</b>	<b>Summe Erträge</b>	<b>10.817,25</b>	<b>16.700,00</b>	<b>-5.882,75</b>
<b>221</b>	<b>Personalaufwand</b>	<b>0,00</b>	<b>0,00</b>	<b>0,00</b>
2211	Personalaufwand (Bezüge, Nebengebühren, Mehrleistungen)			
2212	Gesetzlicher und freiwilliger Sozialaufwand			
2213	Sonstiger Personalaufwand			
2214	Nicht finanzierungswirksamer Personalaufwand			
<b>222</b>	<b>Sachaufwand</b>	<b>220.964,04</b>	<b>220.800,00</b>	<b>164,04</b>
2221	Gebrauchs- und Verbrauchsgüter, Handelswaren			
2222	Verwaltungs- und Betriebsaufwand			
2223	Leasing- und Mietaufwand			
2224	Instandhaltung			
2225	Sonstiger Sachaufwand			
2226	Nicht finanzierungswirksamer Sachaufwand	220.964,04	220.800,00	164,04

## Wirtschaftsförderung (Gruppe 7)

MVAG	Mittelverwendungs- und aufbringungsgruppen (1. und 2. Ebene)	RA 2024	VA 2024	RA - VA
<b>223</b>	<b>Transferaufwand</b>	<b>15.612,40</b>	<b>9.800,00</b>	<b>5.812,40</b>
2231	Transferaufwand an Träger des öffentlichen Rechts			
2232	Transferaufwand an Beteiligungen			
2233	Transferaufwand an Unternehmen (mit Finanzunternehmen)			
2234	Transferaufwand an Haushalte und Organisationen ohne Erwerbscharakter	15.612,40	9.800,00	5.812,40
2235	Transferaufwand an das Ausland			
2236	Investitions- und Tilgungszuschüsse zwischen Unternehmungen und Betrieben der Gebietskörperschaft und der Gebietskörperschaft			
2237	Nicht finanzierungswirksamer Transferaufwand			
<b>224</b>	<b>Finanzaufwand</b>	<b>0,00</b>	<b>0,00</b>	<b>0,00</b>
2241	Aufwendungen für Zinsen			
2242	Zinsen und sonstige Aufwendungen aus derivativen Finanzinstrumenten mit und ohne Grundgeschäft			
2243	Gewinnentnahmen von Unternehmungen und marktbestimmten Betrieben der Gebietskörperschaft (innerhalb der Gebietskörperschaft)			
2244	Sonstiger Finanzaufwand			
2245	Nicht finanzierungswirksamer Finanzaufwand			
<b>22</b>	<b>Summe Aufwendungen</b>	<b>236.576,44</b>	<b>230.600,00</b>	<b>5.976,44</b>
<b>SA0</b>	<b>Saldo (0) Nettoergebnis (21 - 22)</b>	<b>-225.759,19</b>	<b>-213.900,00</b>	<b>-11.859,19</b>
<b>230</b>	<b>Entnahmen von Haushaltsrücklagen</b>	<b>0,00</b>	<b>0,00</b>	<b>0,00</b>
2301	Entnahmen von Haushaltsrücklagen			
<b>240</b>	<b>Zuweisungen an Haushaltsrücklagen</b>	<b>0,00</b>	<b>0,00</b>	<b>0,00</b>
2401	Zuweisungen an Haushaltsrücklagen			
<b>SA01</b>	<b>Saldo (01) Haushaltsrücklagen (230 - 240)</b>	<b>0,00</b>	<b>0,00</b>	<b>0,00</b>
<b>SA00</b>	<b>Saldo (00) Nettoergebnis nach Haushaltsrücklagen (Saldo 0 + Saldo 01)</b>	<b>-225.759,19</b>	<b>-213.900,00</b>	<b>-11.859,19</b>

## Dienstleistungen (Gruppe 8)

MVAG	Mittelverwendungs- und aufbringungsgruppen (1. und 2. Ebene)	RA 2024	VA 2024	RA - VA
<b>211</b>	<b>Erträge aus der operativen Verwaltungstätigkeit</b>	<b>1.447.759,25</b>	<b>1.303.600,00</b>	<b>144.159,25</b>
2111	Erträge aus eigenen Abgaben			
2112	Erträge aus Ertragsanteilen			
2113	Erträge aus Gebühren	1.158.361,28	1.186.500,00	-28.138,72
2114	Erträge aus Leistungen	70.730,07	53.600,00	17.130,07
2115	Erträge aus Besitz und wirtschaftlicher Tätigkeit	64.523,03	55.300,00	9.223,03
2116	Erträge aus Veräußerung und sonstige Erträge	139.583,78	1.500,00	138.083,78
2117	Nicht finanzierungswirksame operative Erträge	14.561,09	6.700,00	7.861,09
<b>212</b>	<b>Erträge aus Transfers</b>	<b>135.220,59</b>	<b>119.200,00</b>	<b>16.020,59</b>
2121	Transferertrag von Trägern des öffentlichen Rechts	47.588,70	47.500,00	88,70
2122	Transferertrag von Beteiligungen			
2123	Transferertrag von Unternehmen (mit Finanzunternehmen)			
2124	Transferertrag von Haushalten und Organisationen ohne Erwerbscharakter			
2125	Transferertrag vom Ausland			
2126	Investitions- und Tilgungszuschüsse zwischen Unternehmungen und Betrieben der Gebietskörperschaft und der Gebietskörperschaft			
2127	Nicht finanzierungswirksamer Transferertrag	87.631,89	71.700,00	15.931,89
<b>213</b>	<b>Finanzerträge</b>	<b>0,00</b>	<b>0,00</b>	<b>0,00</b>
2131	Erträge aus Zinsen			
2132	Erträge aus Zinsen aus derivativen Finanzinstrumenten mit und ohne Grundgeschäft			
2133	Erträge aus Gewinnentnahmen von marktbestimmten Betrieben			
2134	Sonstige Finanzerträge			
2135	Erträge aus Dividenden/Gewinnausschüttungen			
2136	Sonstige nicht finanzierungswirksame Finanzerträge			
<b>21</b>	<b>Summe Erträge</b>	<b>1.582.979,84</b>	<b>1.422.800,00</b>	<b>160.179,84</b>
<b>221</b>	<b>Personalaufwand</b>	<b>376.430,54</b>	<b>342.100,00</b>	<b>34.330,54</b>
2211	Personalaufwand (Bezüge, Nebengebühren, Mehrleistungen)	297.082,51	277.800,00	19.282,51
2212	Gesetzlicher und freiwilliger Sozialaufwand	76.697,08	63.100,00	13.597,08
2213	Sonstiger Personalaufwand			
2214	Nicht finanzierungswirksamer Personalaufwand	2.650,95	1.200,00	1.450,95
<b>222</b>	<b>Sachaufwand</b>	<b>986.742,81</b>	<b>849.900,00</b>	<b>136.842,81</b>
2221	Gebrauchs- und Verbrauchsgüter, Handelswaren	76.983,65	59.600,00	17.383,65
2222	Verwaltungs- und Betriebsaufwand	105.503,92	86.700,00	18.803,92
2223	Leasing- und Mietaufwand			
2224	Instandhaltung	277.918,94	243.300,00	34.618,94
2225	Sonstiger Sachaufwand	107.414,73	92.700,00	14.714,73
2226	Nicht finanzierungswirksamer Sachaufwand	418.921,57	367.600,00	51.321,57

## Dienstleistungen (Gruppe 8)

MVAG	Mittelverwendungs- und aufbringungsgruppen (1. und 2. Ebene)	RA 2024	VA 2024	RA - VA
<b>223</b>	<b>Transferaufwand</b>	<b>442.330,50</b>	<b>431.100,00</b>	<b>11.230,50</b>
2231	Transferaufwand an Träger des öffentlichen Rechts			
2232	Transferaufwand an Beteiligungen			
2233	Transferaufwand an Unternehmen (mit Finanzunternehmen)	442.330,50	431.100,00	11.230,50
2234	Transferaufwand an Haushalte und Organisationen ohne Erwerbscharakter			
2235	Transferaufwand an das Ausland			
2236	Investitions- und Tilgungszuschüsse zwischen Unternehmungen und Betrieben der Gebietskörperschaft und der Gebietskörperschaft			
2237	Nicht finanzierungswirksamer Transferaufwand			
<b>224</b>	<b>Finanzaufwand</b>	<b>185.303,18</b>	<b>214.300,00</b>	<b>-28.996,82</b>
2241	Aufwendungen für Zinsen	185.303,18	214.300,00	-28.996,82
2242	Zinsen und sonstige Aufwendungen aus derivativen Finanzinstrumenten mit und ohne Grundgeschäft			
2243	Gewinnentnahmen von Unternehmungen und marktbestimmten Betrieben der Gebietskörperschaft (innerhalb der Gebietskörperschaft)			
2244	Sonstiger Finanzaufwand			
2245	Nicht finanzierungswirksamer Finanzaufwand			
<b>22</b>	<b>Summe Aufwendungen</b>	<b>1.990.807,03</b>	<b>1.837.400,00</b>	<b>153.407,03</b>
<b>SA0</b>	<b>Saldo (0) Nettoergebnis (21 - 22)</b>	<b>-407.827,19</b>	<b>-414.600,00</b>	<b>6.772,81</b>
<b>230</b>	<b>Entnahmen von Haushaltsrücklagen</b>	<b>0,00</b>	<b>0,00</b>	<b>0,00</b>
2301	Entnahmen von Haushaltsrücklagen			
<b>240</b>	<b>Zuweisungen an Haushaltsrücklagen</b>	<b>2.137,45</b>	<b>2.100,00</b>	<b>37,45</b>
2401	Zuweisungen an Haushaltsrücklagen	2.137,45	2.100,00	37,45
<b>SA01</b>	<b>Saldo (01) Haushaltsrücklagen (230 - 240)</b>	<b>-2.137,45</b>	<b>-2.100,00</b>	<b>-37,45</b>
<b>SA00</b>	<b>Saldo (00) Nettoergebnis nach Haushaltsrücklagen (Saldo 0 + Saldo 01)</b>	<b>-409.964,64</b>	<b>-416.700,00</b>	<b>6.735,36</b>

## Finanzwirtschaft (Gruppe 9)

MVAG	Mittelverwendungs- und aufbringungsgruppen (1. und 2. Ebene)	RA 2024	VA 2024	RA - VA
<b>211</b>	<b>Erträge aus der operativen Verwaltungstätigkeit</b>	<b>3.404.606,65</b>	<b>3.379.800,00</b>	<b>24.806,65</b>
2111	Erträge aus eigenen Abgaben	976.386,72	919.700,00	56.686,72
2112	Erträge aus Ertragsanteilen	2.424.243,14	2.455.000,00	-30.756,86
2113	Erträge aus Gebühren			
2114	Erträge aus Leistungen	2.988,27	5.100,00	-2.111,73
2115	Erträge aus Besitz und wirtschaftlicher Tätigkeit			
2116	Erträge aus Veräußerung und sonstige Erträge	988,52		988,52
2117	Nicht finanzierungswirksame operative Erträge			
<b>212</b>	<b>Erträge aus Transfers</b>	<b>890.806,73</b>	<b>629.300,00</b>	<b>261.506,73</b>
2121	Transferertrag von Trägern des öffentlichen Rechts	536.306,73	624.800,00	-88.493,27
2122	Transferertrag von Beteiligungen			
2123	Transferertrag von Unternehmen (mit Finanzunternehmen)	354.500,00	4.500,00	350.000,00
2124	Transferertrag von Haushalten und Organisationen ohne Erwerbscharakter			
2125	Transferertrag vom Ausland			
2126	Investitions- und Tilgungszuschüsse zwischen Unternehmungen und Betrieben der Gebietskörperschaft und der Gebietskörperschaft			
2127	Nicht finanzierungswirksamer Transferertrag			
<b>213</b>	<b>Finanzerträge</b>	<b>25,48</b>	<b>0,00</b>	<b>25,48</b>
2131	Erträge aus Zinsen	25,48		25,48
2132	Erträge aus Zinsen aus derivativen Finanzinstrumenten mit und ohne Grundgeschäft			
2133	Erträge aus Gewinnentnahmen von marktbestimmten Betrieben			
2134	Sonstige Finanzerträge			
2135	Erträge aus Dividenden/Gewinnausschüttungen			
2136	Sonstige nicht finanzierungswirksame Finanzerträge			
<b>21</b>	<b>Summe Erträge</b>	<b>4.295.438,86</b>	<b>4.009.100,00</b>	<b>286.338,86</b>
<b>221</b>	<b>Personalaufwand</b>	<b>0,00</b>	<b>0,00</b>	<b>0,00</b>
2211	Personalaufwand (Bezüge, Nebengebühren, Mehrleistungen)			
2212	Gesetzlicher und freiwilliger Sozialaufwand			
2213	Sonstiger Personalaufwand			
2214	Nicht finanzierungswirksamer Personalaufwand			
<b>222</b>	<b>Sachaufwand</b>	<b>142.345,14</b>	<b>6.300,00</b>	<b>136.045,14</b>
2221	Gebrauchs- und Verbrauchsgüter, Handelswaren			
2222	Verwaltungs- und Betriebsaufwand			
2223	Leasing- und Mietaufwand			
2224	Instandhaltung			
2225	Sonstiger Sachaufwand	142.345,14	6.300,00	136.045,14
2226	Nicht finanzierungswirksamer Sachaufwand			

## Finanzwirtschaft (Gruppe 9)

MVAG	Mittelverwendungs- und aufbringungsgruppen (1. und 2. Ebene)	RA 2024	VA 2024	RA - VA
<b>223</b>	<b>Transferaufwand</b>	<b>0,00</b>	<b>200,00</b>	<b>-200,00</b>
2231	Transferaufwand an Träger des öffentlichen Rechts		200,00	-200,00
2232	Transferaufwand an Beteiligungen			
2233	Transferaufwand an Unternehmen (mit Finanzunternehmen)			
2234	Transferaufwand an Haushalte und Organisationen ohne Erwerbscharakter			
2235	Transferaufwand an das Ausland			
2236	Investitions- und Tilgungszuschüsse zwischen Unternehmungen und Betrieben der Gebietskörperschaft und der Gebietskörperschaft			
2237	Nicht finanzierungswirksamer Transferaufwand			
<b>224</b>	<b>Finanzaufwand</b>	<b>17.781,69</b>	<b>17.000,00</b>	<b>781,69</b>
2241	Aufwendungen für Zinsen	14.021,44	13.200,00	821,44
2242	Zinsen und sonstige Aufwendungen aus derivativen Finanzinstrumenten mit und ohne Grundgeschäft			
2243	Gewinnentnahmen von Unternehmungen und marktbestimmten Betrieben der Gebietskörperschaft (innerhalb der Gebietskörperschaft)			
2244	Sonstiger Finanzaufwand	3.760,25	3.800,00	-39,75
2245	Nicht finanzierungswirksamer Finanzaufwand			
<b>22</b>	<b>Summe Aufwendungen</b>	<b>160.126,83</b>	<b>23.500,00</b>	<b>136.626,83</b>
<b>SA0</b>	<b>Saldo (0) Nettoergebnis (21 - 22)</b>	<b>4.135.312,03</b>	<b>3.985.600,00</b>	<b>149.712,03</b>
<b>230</b>	<b>Entnahmen von Haushaltsrücklagen</b>	<b>90.631,02</b>	<b>0,00</b>	<b>90.631,02</b>
2301	Entnahmen von Haushaltsrücklagen	90.631,02		90.631,02
<b>240</b>	<b>Zuweisungen an Haushaltsrücklagen</b>	<b>35.856,00</b>	<b>0,00</b>	<b>35.856,00</b>
2401	Zuweisungen an Haushaltsrücklagen	35.856,00		35.856,00
<b>SA01</b>	<b>Saldo (01) Haushaltsrücklagen (230 - 240)</b>	<b>54.775,02</b>	<b>0,00</b>	<b>54.775,02</b>
<b>SA00</b>	<b>Saldo (00) Nettoergebnis nach Haushaltsrücklagen (Saldo 0 + Saldo 01)</b>	<b>4.190.087,05</b>	<b>3.985.600,00</b>	<b>204.487,05</b>

## Finanzierungshaushalt Bereichsbudget 1. und 2. Ebene (Anlage 1b)





## Vertretungskörper und allgemeine Verwaltung (Gruppe 0)

MVAG	Mittelverwendungs- und aufbringungsgruppen (1. und 2. Ebene)	RA 2024	VA 2024	RA - VA
<b>311</b>	<b>Einzahlungen aus operativer Verwaltungstätigkeit</b>	<b>26.916,18</b>	<b>20.700,00</b>	<b>6.216,18</b>
3111	Einzahlungen aus eigenen Abgaben			
3112	Einzahlungen aus Ertragsanteilen			
3113	Einzahlungen aus Gebühren			
3114	Einzahlungen aus Leistungen	25.671,73	20.600,00	5.071,73
3115	Einzahlungen aus Besitz und wirtschaftlicher Tätigkeit			
3116	Einzahlungen aus Veräußerung von geringwertigen Wirtschaftsgütern (GWG) und sonstige Einzahlungen	1.244,45	100,00	1.144,45
<b>312</b>	<b>Einzahlungen aus Transfers</b>	<b>10.030,04</b>	<b>9.500,00</b>	<b>530,04</b>
3121	Transferzahlungen von Trägern des öffentlichen Rechts	2.375,00	3.000,00	-625,00
3122	Transferzahlungen von Beteiligten			
3123	Transferzahlungen von Unternehmen (inkl. Finanzunternehmen)			
3124	Transferzahlungen von Haushalten und Organisationen ohne Erwerbscharakter	7.655,04	6.500,00	1.155,04
3125	Transferzahlungen vom Ausland			
3126	Investitions- und Tilgungszuschüsse zwischen Unternehmungen und Betrieben der Gebietskörperschaft und der Gebietskörperschaft			
<b>313</b>	<b>Einzahlungen aus Finanzerträgen</b>	<b>0,00</b>	<b>0,00</b>	<b>0,00</b>
3131	Einzahlungen aus Zinserträgen			
3132	Einzahlungen aus Zinsen aus derivativen Finanzinstrumenten mit und ohne Grundgeschäft			
3133	Einzahlungen aus Gewinnentnahmen von marktbestimmten Betrieben			
3134	Sonstige Einzahlungen aus Finanzerträgen			
3135	Einzahlungen aus Dividenden/Gewinnausschüttungen			
<b>31</b>	<b>Summe Einzahlungen operative Gebarung</b>	<b>36.946,22</b>	<b>30.200,00</b>	<b>6.746,22</b>
<b>321</b>	<b>Auszahlungen aus Personalaufwand</b>	<b>454.800,00</b>	<b>468.300,00</b>	<b>-13.500,00</b>
3211	Auszahlungen für Personalaufwand (Bezüge, Nebengebühren, und Mehrleistungsvergütungen)	386.408,78	395.700,00	-9.291,22
3212	Auszahlungen für gesetzliche und freiwillige Sozialaufwendungen	68.391,22	72.600,00	-4.208,78
3213	Auszahlungen aus sonstigem Personalaufwand			
<b>322</b>	<b>Auszahlungen aus Sachaufwand</b>	<b>326.992,23</b>	<b>296.000,00</b>	<b>30.992,23</b>
3221	Auszahlungen für Gebrauchs- und Verbrauchsgüter, Handelswaren	13.462,13	15.500,00	-2.037,87
3222	Auszahlungen für Verwaltungs- und Betriebsaufwand	41.602,95	37.300,00	4.302,95
3223	Auszahlungen für Leasing- und Mietaufwand			
3224	Auszahlungen für Instandhaltung	8.619,43	12.000,00	-3.380,57
3225	Sonstige Auszahlungen aus Sachaufwand	263.307,72	231.200,00	32.107,72
3226	Auszahlungen aus der Inanspruchnahme von Haftungen			
<b>323</b>	<b>Auszahlungen aus Transfers</b>	<b>73.184,96</b>	<b>66.900,00</b>	<b>6.284,96</b>
3231	Transferzahlungen an Träger des öffentlichen Rechts			

## Vertretungskörper und allgemeine Verwaltung (Gruppe 0)

MVAG	Mittelverwendungs- und aufbringungsgruppen (1. und 2. Ebene)	RA 2024	VA 2024	RA - VA
3232	Transferzahlungen an Beteiligungen			
3233	Transferzahlungen an Unternehmen (inkl. Finanzunternehmen)			
3234	Transferzahlungen an Haushalte und Organisationen ohne Erwerbscharakter	73.184,96	66.900,00	6.284,96
3235	Transferzahlungen an das Ausland			
3236	Investitions- und Tilgungszuschüsse zwischen Unternehmungen und Betrieben der Gebietskörperschaft und der Gebietskörperschaft			
<b>324</b>	<b>Auszahlungen aus Finanzaufwand</b>	<b>14.840,13</b>	<b>14.900,00</b>	<b>-59,87</b>
3241	Auszahlungen für Zinsen	14.840,13	14.900,00	-59,87
3242	Auszahlungen für Zinsen aus derivativen Finanzinstrumenten mit und ohne Grundgeschäft			
3243	Auszahlungen aus Gewinnentnahmen von marktbestimmten Betrieben			
3244	Sonstige Auszahlungen aus Finanzaufwendungen			
<b>32</b>	<b>Summe Auszahlungen operative Gebarung</b>	<b>869.817,32</b>	<b>846.100,00</b>	<b>23.717,32</b>
<b>SA1</b>	<b>Saldo (1) Geldfluss aus der operativen Gebarung (31 – 32)</b>	<b>-832.871,10</b>	<b>-815.900,00</b>	<b>-16.971,10</b>
<b>331</b>	<b>Einzahlungen aus der Investitionstätigkeit</b>	<b>0,00</b>	<b>0,00</b>	<b>0,00</b>
3311	Einzahlungen aus der Veräußerung von immateriellem Vermögen			
3312	Einzahlungen aus der Veräußerung von Grundstücken und Grundstückeinrichtungen			
3313	Einzahlungen aus der Veräußerung von Gebäuden und Bauten			
3314	Einzahlungen aus der Veräußerung von technischen Anlagen, Fahrzeugen und Maschinen			
3315	Einzahlungen aus der Veräußerung von Amts-, Betriebs- und Geschäftsausstattung			
3316	Einzahlungen aus der Veräußerung von Kulturgütern			
3317	Einzahlungen aus der Veräußerung von Beteiligungen			
3318	Einzahlungen aus der Veräußerung von kofinanzierten Schutzbauten			
<b>332</b>	<b>Einzahlungen aus der Rückzahlung von Darlehen sowie gewährten Vorschüssen</b>	<b>0,00</b>	<b>0,00</b>	<b>0,00</b>
3321	Einzahlungen aus Darlehen an Träger des öffentlichen Rechts			
3322	Einzahlungen aus Darlehen an Beteiligungen			
3323	Einzahlungen aus Darlehen an Unternehmen und Haushalte			
3325	Einzahlungen aus Vorschüssen und Anzahlungen			
<b>333</b>	<b>Einzahlungen aus Kapitaltransfers</b>	<b>0,00</b>	<b>0,00</b>	<b>0,00</b>
3331	Kapitaltransferzahlungen von Trägern des öffentlichen Rechts			
3332	Kapitaltransferzahlungen von Beteiligungen			
3333	Kapitaltransferzahlungen von Unternehmen			
3334	Kapitaltransferzahlungen von Haushalten und Organisationen ohne Erwerbscharakter			
3335	Kapitaltransferzahlungen vom Ausland			

## Vertretungskörper und allgemeine Verwaltung (Gruppe 0)

MVAG	Mittelverwendungs- und aufbringungsgruppen (1. und 2. Ebene)	RA 2024	VA 2024	RA - VA
<b>33</b>	<b>Summe Einzahlungen investive Gebarung</b>	<b>0,00</b>	<b>0,00</b>	<b>0,00</b>
<b>341</b>	<b>Auszahlungen aus der Investitionstätigkeit</b>	<b>33.151,90</b>	<b>18.000,00</b>	<b>15.151,90</b>
3411	Auszahlungen für den Erwerb von immateriellem Vermögen	26.424,58	10.000,00	16.424,58
3412	Auszahlungen für den Erwerb von Grundstücken und Grundstückseinrichtungen			
3413	Auszahlungen für den Erwerb von Gebäuden und Bauten			
3414	Auszahlungen für den Erwerb von technischen Anlagen, Fahrzeugen und Maschinen		1.000,00	-1.000,00
3415	Auszahlungen für den Erwerb von Amts-, Betriebs- und Geschäftsausstattung	6.727,32	7.000,00	-272,68
3416	Auszahlungen für den Erwerb von Kulturgütern			
3417	Auszahlungen für den Erwerb von Beteiligungen			
3418	Auszahlungen für den Erwerb von kofinanzierten Schutzbauten			
<b>342</b>	<b>Auszahlungen aus der Gewährung von Darlehen sowie gewährten Vorschüssen</b>	<b>0,00</b>	<b>0,00</b>	<b>0,00</b>
3421	Auszahlungen von Darlehen an Träger des öffentlichen Rechts			
3422	Auszahlungen von Darlehen an Beteiligungen			
3423	Auszahlungen von Darlehen an Unternehmen und Haushalte			
3425	Auszahlungen von Vorschüssen und Anzahlungen			
<b>343</b>	<b>Auszahlungen aus Kapitaltransfers</b>	<b>0,00</b>	<b>0,00</b>	<b>0,00</b>
3431	Kapitaltransferzahlungen an Träger des öffentlichen Rechts			
3432	Kapitaltransferzahlungen an Beteiligungen			
3433	Kapitaltransferzahlungen an Unternehmen (Finanzunternehmen)			
3434	Kapitaltransferzahlungen an Haushalte und Organisationen ohne Erwerbscharakter			
3435	Kapitaltransferzahlungen an das Ausland			
<b>34</b>	<b>Summe Auszahlungen investive Gebarung</b>	<b>33.151,90</b>	<b>18.000,00</b>	<b>15.151,90</b>
<b>SA2</b>	<b>Saldo (2) Geldfluss aus der investiven Gebarung (33 – 34)</b>	<b>-33.151,90</b>	<b>-18.000,00</b>	<b>-15.151,90</b>
<b>SA3</b>	<b>Saldo (3) Nettofinanzierungssaldo (Saldo 1 + Saldo 2)</b>	<b>-866.023,00</b>	<b>-833.900,00</b>	<b>-32.123,00</b>
<b>351</b>	<b>Einzahlungen aus der Aufnahme von Finanzschulden</b>	<b>0,00</b>	<b>0,00</b>	<b>0,00</b>
3511	Einzahlungen aus empfangenen Darlehen von öffentlichen Körperschaften und Rechtsträgern			
3512	Einzahlungen aus empfangenen Darlehen von Beteiligungen			
3513	Einzahlungen aus empfangenen Darlehen von Unternehmen und privaten Haushalten			
3514	Einzahlungen aus Finanzschulden (Finanzunternehmen)			
3515	Einzahlungen aus Aufnahmen von Leasingverbindlichkeiten			
<b>353</b>	<b>Einzahlungen infolge eines Kapitaltausches bei derivativen Finanzinstrumenten mit Grundgeschäft</b>	<b>0,00</b>	<b>0,00</b>	<b>0,00</b>
3530	Einzahlungen infolge eines Kapitaltausches bei derivativen Finanzinstrumenten mit Grundgeschäft			

## Vertretungskörper und allgemeine Verwaltung (Gruppe 0)

MVAG	Mittelverwendungs- und aufbringungsgruppen (1. und 2. Ebene)	RA 2024	VA 2024	RA - VA
<b>355</b>	<b>Einzahlungen aus dem Abgang von Finanzinstrumenten</b>	<b>0,00</b>	<b>0,00</b>	<b>0,00</b>
3550	Einzahlungen aus dem Abgang von Finanzinstrumenten			
<b>35</b>	<b>Summe Einzahlungen aus der Finanzierungstätigkeit</b>	<b>0,00</b>	<b>0,00</b>	<b>0,00</b>
<b>361</b>	<b>Auszahlungen aus der Tilgung von Finanzschulden</b>	<b>33.301,79</b>	<b>33.300,00</b>	<b>1,79</b>
3611	Auszahlungen aus empfangenen Darlehen von öffentlichen Körperschaften und Rechtsträgern			
3612	Auszahlungen aus empfangenen Darlehen von Beteiligungen			
3613	Auszahlungen aus empfangenen Darlehen von Unternehmen und privaten Haushalten			
3614	Auszahlungen aus Finanzschulden	33.301,79	33.300,00	1,79
3615	Auszahlungen aus Rückzahlungen von Leasingverbindlichkeiten			
<b>363</b>	<b>Auszahlungen infolge eines Kapitaltausches bei derivativen Finanzinstrumenten mit Grundgeschäft</b>	<b>0,00</b>	<b>0,00</b>	<b>0,00</b>
3630	Auszahlungen infolge eines Kapitaltausches bei derivativen Finanzinstrumenten mit Grundgeschäft			
<b>365</b>	<b>Auszahlungen für den Erwerb von Finanzinstrumenten</b>	<b>0,00</b>	<b>0,00</b>	<b>0,00</b>
3650	Auszahlungen für den Erwerb von Finanzinstrumenten			
<b>36</b>	<b>Summe Auszahlungen aus der Finanzierungstätigkeit</b>	<b>33.301,79</b>	<b>33.300,00</b>	<b>1,79</b>
<b>SA4</b>	<b>Saldo (4) Geldfluss aus der Finanzierungstätigkeit (35 – 36)</b>	<b>-33.301,79</b>	<b>-33.300,00</b>	<b>-1,79</b>
<b>SA5</b>	<b>Saldo (5) Geldfluss aus der voranschlagswirksamen Gebarung (Saldo 3 + Saldo 4)</b>	<b>-899.324,79</b>	<b>-867.200,00</b>	<b>-32.124,79</b>

## Öffentliche Ordnung und Sicherheit (Gruppe 1)

MVAG	Mittelverwendungs- und aufbringungsgruppen (1. und 2. Ebene)	RA 2024	VA 2024	RA - VA
<b>311</b>	<b>Einzahlungen aus operativer Verwaltungstätigkeit</b>	<b>9.525,85</b>	<b>6.100,00</b>	<b>3.425,85</b>
3111	Einzahlungen aus eigenen Abgaben			
3112	Einzahlungen aus Ertragsanteilen			
3113	Einzahlungen aus Gebühren			
3114	Einzahlungen aus Leistungen	9.447,85	6.000,00	3.447,85
3115	Einzahlungen aus Besitz und wirtschaftlicher Tätigkeit			
3116	Einzahlungen aus Veräußerung von geringwertigen Wirtschaftsgütern (GWG) und sonstige Einzahlungen	78,00	100,00	-22,00
<b>312</b>	<b>Einzahlungen aus Transfers</b>	<b>13.525,00</b>	<b>11.700,00</b>	<b>1.825,00</b>
3121	Transferzahlungen von Trägern des öffentlichen Rechts	13.525,00	11.700,00	1.825,00
3122	Transferzahlungen von Beteiligten			
3123	Transferzahlungen von Unternehmen (inkl. Finanzunternehmen)			
3124	Transferzahlungen von Haushalten und Organisationen ohne Erwerbscharakter			
3125	Transferzahlungen vom Ausland			
3126	Investitions- und Tilgungszuschüsse zwischen Unternehmungen und Betrieben der Gebietskörperschaft und der Gebietskörperschaft			
<b>313</b>	<b>Einzahlungen aus Finanzerträgen</b>	<b>0,00</b>	<b>0,00</b>	<b>0,00</b>
3131	Einzahlungen aus Zinserträgen			
3132	Einzahlungen aus Zinsen aus derivativen Finanzinstrumenten mit und ohne Grundgeschäft			
3133	Einzahlungen aus Gewinnentnahmen von marktbestimmten Betrieben			
3134	Sonstige Einzahlungen aus Finanzerträgen			
3135	Einzahlungen aus Dividenden/Gewinnausschüttungen			
<b>31</b>	<b>Summe Einzahlungen operative Gebarung</b>	<b>23.050,85</b>	<b>17.800,00</b>	<b>5.250,85</b>
<b>321</b>	<b>Auszahlungen aus Personalaufwand</b>	<b>0,00</b>	<b>0,00</b>	<b>0,00</b>
3211	Auszahlungen für Personalaufwand (Bezüge, Nebengebühren, und Mehrleistungsvergütungen)			
3212	Auszahlungen für gesetzliche und freiwillige Sozialaufwendungen			
3213	Auszahlungen aus sonstigem Personalaufwand			
<b>322</b>	<b>Auszahlungen aus Sachaufwand</b>	<b>109.055,20</b>	<b>114.700,00</b>	<b>-5.644,80</b>
3221	Auszahlungen für Gebrauchs- und Verbrauchsgüter, Handelswaren	1.767,75	3.000,00	-1.232,25
3222	Auszahlungen für Verwaltungs- und Betriebsaufwand	15.381,83	21.500,00	-6.118,17
3223	Auszahlungen für Leasing- und Mietaufwand			
3224	Auszahlungen für Instandhaltung	12.790,81	12.000,00	790,81
3225	Sonstige Auszahlungen aus Sachaufwand	79.114,81	78.200,00	914,81
3226	Auszahlungen aus der Inanspruchnahme von Haftungen			
<b>323</b>	<b>Auszahlungen aus Transfers</b>	<b>8.000,00</b>	<b>8.000,00</b>	<b>0,00</b>
3231	Transferzahlungen an Träger des öffentlichen Rechts			

## Öffentliche Ordnung und Sicherheit (Gruppe 1)

MVAG	Mittelverwendungs- und aufbringungsgruppen (1. und 2. Ebene)	RA 2024	VA 2024	RA - VA
3232	Transferzahlungen an Beteiligungen			
3233	Transferzahlungen an Unternehmen (inkl. Finanzunternehmen)			
3234	Transferzahlungen an Haushalte und Organisationen ohne Erwerbscharakter	8.000,00	8.000,00	
3235	Transferzahlungen an das Ausland			
3236	Investitions- und Tilgungszuschüsse zwischen Unternehmungen und Betrieben der Gebietskörperschaft und der Gebietskörperschaft			
<b>324</b>	<b>Auszahlungen aus Finanzaufwand</b>	<b>11.486,94</b>	<b>11.600,00</b>	<b>-113,06</b>
3241	Auszahlungen für Zinsen	11.486,94	11.600,00	-113,06
3242	Auszahlungen für Zinsen aus derivativen Finanzinstrumenten mit und ohne Grundgeschäft			
3243	Auszahlungen aus Gewinnentnahmen von marktbestimmten Betrieben			
3244	Sonstige Auszahlungen aus Finanzaufwendungen			
<b>32</b>	<b>Summe Auszahlungen operative Gebarung</b>	<b>128.542,14</b>	<b>134.300,00</b>	<b>-5.757,86</b>
<b>SA1</b>	<b>Saldo (1) Geldfluss aus der operativen Gebarung (31 – 32)</b>	<b>-105.491,29</b>	<b>-116.500,00</b>	<b>11.008,71</b>
<b>331</b>	<b>Einzahlungen aus der Investitionstätigkeit</b>	<b>0,00</b>	<b>0,00</b>	<b>0,00</b>
3311	Einzahlungen aus der Veräußerung von immateriellem Vermögen			
3312	Einzahlungen aus der Veräußerung von Grundstücken und Grundstückeinrichtungen			
3313	Einzahlungen aus der Veräußerung von Gebäuden und Bauten			
3314	Einzahlungen aus der Veräußerung von technischen Anlagen, Fahrzeugen und Maschinen			
3315	Einzahlungen aus der Veräußerung von Amts-, Betriebs- und Geschäftsausstattung			
3316	Einzahlungen aus der Veräußerung von Kulturgütern			
3317	Einzahlungen aus der Veräußerung von Beteiligungen			
3318	Einzahlungen aus der Veräußerung von kofinanzierten Schutzbauten			
<b>332</b>	<b>Einzahlungen aus der Rückzahlung von Darlehen sowie gewährten Vorschüssen</b>	<b>0,00</b>	<b>0,00</b>	<b>0,00</b>
3321	Einzahlungen aus Darlehen an Träger des öffentlichen Rechts			
3322	Einzahlungen aus Darlehen an Beteiligungen			
3323	Einzahlungen aus Darlehen an Unternehmen und Haushalte			
3325	Einzahlungen aus Vorschüssen und Anzahlungen			
<b>333</b>	<b>Einzahlungen aus Kapitaltransfers</b>	<b>0,00</b>	<b>0,00</b>	<b>0,00</b>
3331	Kapitaltransferzahlungen von Trägern des öffentlichen Rechts			
3332	Kapitaltransferzahlungen von Beteiligungen			
3333	Kapitaltransferzahlungen von Unternehmen			
3334	Kapitaltransferzahlungen von Haushalten und Organisationen ohne Erwerbscharakter			
3335	Kapitaltransferzahlungen vom Ausland			

## Öffentliche Ordnung und Sicherheit (Gruppe 1)

MVAG	Mittelverwendungs- und aufbringungsgruppen (1. und 2. Ebene)	RA 2024	VA 2024	RA - VA
<b>33</b>	<b>Summe Einzahlungen investive Gebarung</b>	<b>0,00</b>	<b>0,00</b>	<b>0,00</b>
<b>341</b>	<b>Auszahlungen aus der Investitionstätigkeit</b>	<b>0,00</b>	<b>4.000,00</b>	<b>-4.000,00</b>
3411	Auszahlungen für den Erwerb von immateriellem Vermögen			
3412	Auszahlungen für den Erwerb von Grundstücken und Grundstückseinrichtungen			
3413	Auszahlungen für den Erwerb von Gebäuden und Bauten			
3414	Auszahlungen für den Erwerb von technischen Anlagen, Fahrzeugen und Maschinen		4.000,00	-4.000,00
3415	Auszahlungen für den Erwerb von Amts-, Betriebs- und Geschäftsausstattung			
3416	Auszahlungen für den Erwerb von Kulturgütern			
3417	Auszahlungen für den Erwerb von Beteiligungen			
3418	Auszahlungen für den Erwerb von kofinanzierten Schutzbauten			
<b>342</b>	<b>Auszahlungen aus der Gewährung von Darlehen sowie gewährten Vorschüssen</b>	<b>0,00</b>	<b>0,00</b>	<b>0,00</b>
3421	Auszahlungen von Darlehen an Träger des öffentlichen Rechts			
3422	Auszahlungen von Darlehen an Beteiligungen			
3423	Auszahlungen von Darlehen an Unternehmen und Haushalte			
3425	Auszahlungen von Vorschüssen und Anzahlungen			
<b>343</b>	<b>Auszahlungen aus Kapitaltransfers</b>	<b>0,00</b>	<b>0,00</b>	<b>0,00</b>
3431	Kapitaltransferzahlungen an Träger des öffentlichen Rechts			
3432	Kapitaltransferzahlungen an Beteiligungen			
3433	Kapitaltransferzahlungen an Unternehmen (Finanzunternehmen)			
3434	Kapitaltransferzahlungen an Haushalte und Organisationen ohne Erwerbscharakter			
3435	Kapitaltransferzahlungen an das Ausland			
<b>34</b>	<b>Summe Auszahlungen investive Gebarung</b>	<b>0,00</b>	<b>4.000,00</b>	<b>-4.000,00</b>
<b>SA2</b>	<b>Saldo (2) Geldfluss aus der investiven Gebarung (33 – 34)</b>	<b>0,00</b>	<b>-4.000,00</b>	<b>4.000,00</b>
<b>SA3</b>	<b>Saldo (3) Nettofinanzierungssaldo (Saldo 1 + Saldo 2)</b>	<b>-105.491,29</b>	<b>-120.500,00</b>	<b>15.008,71</b>
<b>351</b>	<b>Einzahlungen aus der Aufnahme von Finanzschulden</b>	<b>0,00</b>	<b>0,00</b>	<b>0,00</b>
3511	Einzahlungen aus empfangenen Darlehen von öffentlichen Körperschaften und Rechtsträgern			
3512	Einzahlungen aus empfangenen Darlehen von Beteiligungen			
3513	Einzahlungen aus empfangenen Darlehen von Unternehmen und privaten Haushalten			
3514	Einzahlungen aus Finanzschulden (Finanzunternehmen)			
3515	Einzahlungen aus Aufnahmen von Leasingverbindlichkeiten			
<b>353</b>	<b>Einzahlungen infolge eines Kapitaltausches bei derivativen Finanzinstrumenten mit Grundgeschäft</b>	<b>0,00</b>	<b>0,00</b>	<b>0,00</b>
3530	Einzahlungen infolge eines Kapitaltausches bei derivativen Finanzinstrumenten mit Grundgeschäft			

## Öffentliche Ordnung und Sicherheit (Gruppe 1)

MVAG	Mittelverwendungs- und aufbringungsgruppen (1. und 2. Ebene)	RA 2024	VA 2024	RA - VA
<b>355</b>	<b>Einzahlungen aus dem Abgang von Finanzinstrumenten</b>	<b>0,00</b>	<b>0,00</b>	<b>0,00</b>
3550	Einzahlungen aus dem Abgang von Finanzinstrumenten			
<b>35</b>	<b>Summe Einzahlungen aus der Finanzierungstätigkeit</b>	<b>0,00</b>	<b>0,00</b>	<b>0,00</b>
<b>361</b>	<b>Auszahlungen aus der Tilgung von Finanzschulden</b>	<b>31.999,56</b>	<b>31.900,00</b>	<b>99,56</b>
3611	Auszahlungen aus empfangenen Darlehen von öffentlichen Körperschaften und Rechtsträgern			
3612	Auszahlungen aus empfangenen Darlehen von Beteiligungen			
3613	Auszahlungen aus empfangenen Darlehen von Unternehmen und privaten Haushalten			
3614	Auszahlungen aus Finanzschulden	31.999,56	31.900,00	99,56
3615	Auszahlungen aus Rückzahlungen von Leasingverbindlichkeiten			
<b>363</b>	<b>Auszahlungen infolge eines Kapitaltausches bei derivativen Finanzinstrumenten mit Grundgeschäft</b>	<b>0,00</b>	<b>0,00</b>	<b>0,00</b>
3630	Auszahlungen infolge eines Kapitaltausches bei derivativen Finanzinstrumenten mit Grundgeschäft			
<b>365</b>	<b>Auszahlungen für den Erwerb von Finanzinstrumenten</b>	<b>0,00</b>	<b>0,00</b>	<b>0,00</b>
3650	Auszahlungen für den Erwerb von Finanzinstrumenten			
<b>36</b>	<b>Summe Auszahlungen aus der Finanzierungstätigkeit</b>	<b>31.999,56</b>	<b>31.900,00</b>	<b>99,56</b>
<b>SA4</b>	<b>Saldo (4) Geldfluss aus der Finanzierungstätigkeit (35 – 36)</b>	<b>-31.999,56</b>	<b>-31.900,00</b>	<b>-99,56</b>
<b>SA5</b>	<b>Saldo (5) Geldfluss aus der voranschlagswirksamen Gebarung (Saldo 3 + Saldo 4)</b>	<b>-137.490,85</b>	<b>-152.400,00</b>	<b>14.909,15</b>



## Unterricht, Erziehung, Sport und Wissenschaft (Gruppe 2)

MVAG	Mittelverwendungs- und aufbringungsgruppen (1. und 2. Ebene)	RA 2024	VA 2024	RA - VA
<b>311</b>	<b>Einzahlungen aus operativer Verwaltungstätigkeit</b>	<b>202.084,50</b>	<b>170.200,00</b>	<b>31.884,50</b>
3111	Einzahlungen aus eigenen Abgaben			
3112	Einzahlungen aus Ertragsanteilen			
3113	Einzahlungen aus Gebühren	4.005,00	4.100,00	-95,00
3114	Einzahlungen aus Leistungen	127.955,25	104.000,00	23.955,25
3115	Einzahlungen aus Besitz und wirtschaftlicher Tätigkeit	7.200,00	7.200,00	
3116	Einzahlungen aus Veräußerung von geringwertigen Wirtschaftsgütern (GWG) und sonstige Einzahlungen	62.924,25	54.900,00	8.024,25
<b>312</b>	<b>Einzahlungen aus Transfers</b>	<b>265.746,86</b>	<b>86.300,00</b>	<b>179.446,86</b>
3121	Transferzahlungen von Trägern des öffentlichen Rechts	265.746,86	86.300,00	179.446,86
3122	Transferzahlungen von Beteiligten			
3123	Transferzahlungen von Unternehmen (inkl. Finanzunternehmen)			
3124	Transferzahlungen von Haushalten und Organisationen ohne Erwerbscharakter			
3125	Transferzahlungen vom Ausland			
3126	Investitions- und Tilgungszuschüsse zwischen Unternehmungen und Betrieben der Gebietskörperschaft und der Gebietskörperschaft			
<b>313</b>	<b>Einzahlungen aus Finanzerträgen</b>	<b>0,00</b>	<b>0,00</b>	<b>0,00</b>
3131	Einzahlungen aus Zinserträgen			
3132	Einzahlungen aus Zinsen aus derivativen Finanzinstrumenten mit und ohne Grundgeschäft			
3133	Einzahlungen aus Gewinnentnahmen von marktbestimmten Betrieben			
3134	Sonstige Einzahlungen aus Finanzerträgen			
3135	Einzahlungen aus Dividenden/Gewinnausschüttungen			
<b>31</b>	<b>Summe Einzahlungen operative Gebarung</b>	<b>467.831,36</b>	<b>256.500,00</b>	<b>211.331,36</b>
<b>321</b>	<b>Auszahlungen aus Personalaufwand</b>	<b>801.674,70</b>	<b>764.000,00</b>	<b>37.674,70</b>
3211	Auszahlungen für Personalaufwand (Bezüge, Nebengebühren, und Mehrleistungsvergütungen)	642.738,06	618.800,00	23.938,06
3212	Auszahlungen für gesetzliche und freiwillige Sozialaufwendungen	158.936,64	145.200,00	13.736,64
3213	Auszahlungen aus sonstigem Personalaufwand			
<b>322</b>	<b>Auszahlungen aus Sachaufwand</b>	<b>284.261,72</b>	<b>262.100,00</b>	<b>22.161,72</b>
3221	Auszahlungen für Gebrauchs- und Verbrauchsgüter, Handelswaren	55.173,09	63.800,00	-8.626,91
3222	Auszahlungen für Verwaltungs- und Betriebsaufwand	33.302,17	33.100,00	202,17
3223	Auszahlungen für Leasing- und Mietaufwand	42.656,20	65.000,00	-22.343,80
3224	Auszahlungen für Instandhaltung	30.772,79	24.000,00	6.772,79
3225	Sonstige Auszahlungen aus Sachaufwand	122.357,47	76.200,00	46.157,47
3226	Auszahlungen aus der Inanspruchnahme von Haftungen			
<b>323</b>	<b>Auszahlungen aus Transfers</b>	<b>222.300,11</b>	<b>241.100,00</b>	<b>-18.799,89</b>
3231	Transferzahlungen an Träger des öffentlichen Rechts	210.689,49	210.600,00	89,49

## Unterricht, Erziehung, Sport und Wissenschaft (Gruppe 2)

MVAG	Mittelverwendungs- und aufbringungsgruppen (1. und 2. Ebene)	RA 2024	VA 2024	RA - VA
3232	Transferzahlungen an Beteiligungen			
3233	Transferzahlungen an Unternehmen (inkl. Finanzunternehmen)	4.910,62	3.000,00	1.910,62
3234	Transferzahlungen an Haushalte und Organisationen ohne Erwerbscharakter	6.700,00	27.500,00	-20.800,00
3235	Transferzahlungen an das Ausland			
3236	Investitions- und Tilgungszuschüsse zwischen Unternehmungen und Betrieben der Gebietskörperschaft und der Gebietskörperschaft			
<b>324</b>	<b>Auszahlungen aus Finanzaufwand</b>	<b>20.428,68</b>	<b>20.300,00</b>	<b>128,68</b>
3241	Auszahlungen für Zinsen	20.428,68	20.300,00	128,68
3242	Auszahlungen für Zinsen aus derivativen Finanzinstrumenten mit und ohne Grundgeschäft			
3243	Auszahlungen aus Gewinnentnahmen von marktbestimmten Betrieben			
3244	Sonstige Auszahlungen aus Finanzaufwendungen			
<b>32</b>	<b>Summe Auszahlungen operative Gebarung</b>	<b>1.328.665,21</b>	<b>1.287.500,00</b>	<b>41.165,21</b>
<b>SA1</b>	<b>Saldo (1) Geldfluss aus der operativen Gebarung (31 – 32)</b>	<b>-860.833,85</b>	<b>-1.031.000,00</b>	<b>170.166,15</b>
<b>331</b>	<b>Einzahlungen aus der Investitionstätigkeit</b>	<b>0,00</b>	<b>0,00</b>	<b>0,00</b>
3311	Einzahlungen aus der Veräußerung von immateriellem Vermögen			
3312	Einzahlungen aus der Veräußerung von Grundstücken und Grundstückeinrichtungen			
3313	Einzahlungen aus der Veräußerung von Gebäuden und Bauten			
3314	Einzahlungen aus der Veräußerung von technischen Anlagen, Fahrzeugen und Maschinen			
3315	Einzahlungen aus der Veräußerung von Amts-, Betriebs- und Geschäftsausstattung			
3316	Einzahlungen aus der Veräußerung von Kulturgütern			
3317	Einzahlungen aus der Veräußerung von Beteiligungen			
3318	Einzahlungen aus der Veräußerung von kofinanzierten Schutzbauten			
<b>332</b>	<b>Einzahlungen aus der Rückzahlung von Darlehen sowie gewährten Vorschüssen</b>	<b>0,00</b>	<b>0,00</b>	<b>0,00</b>
3321	Einzahlungen aus Darlehen an Träger des öffentlichen Rechts			
3322	Einzahlungen aus Darlehen an Beteiligungen			
3323	Einzahlungen aus Darlehen an Unternehmen und Haushalte			
3325	Einzahlungen aus Vorschüssen und Anzahlungen			
<b>333</b>	<b>Einzahlungen aus Kapitaltransfers</b>	<b>0,00</b>	<b>0,00</b>	<b>0,00</b>
3331	Kapitaltransferzahlungen von Trägern des öffentlichen Rechts			
3332	Kapitaltransferzahlungen von Beteiligungen			
3333	Kapitaltransferzahlungen von Unternehmen			
3334	Kapitaltransferzahlungen von Haushalten und Organisationen ohne Erwerbscharakter			
3335	Kapitaltransferzahlungen vom Ausland			

## Unterricht, Erziehung, Sport und Wissenschaft (Gruppe 2)

MVAG	Mittelverwendungs- und aufbringungsgruppen (1. und 2. Ebene)	RA 2024	VA 2024	RA - VA
<b>33</b>	<b>Summe Einzahlungen investive Gebarung</b>	<b>0,00</b>	<b>0,00</b>	<b>0,00</b>
<b>341</b>	<b>Auszahlungen aus der Investitionstätigkeit</b>	<b>107.544,74</b>	<b>102.000,00</b>	<b>5.544,74</b>
3411	Auszahlungen für den Erwerb von immateriellem Vermögen			
3412	Auszahlungen für den Erwerb von Grundstücken und Grundstückseinrichtungen			
3413	Auszahlungen für den Erwerb von Gebäuden und Bauten	76.299,60	76.500,00	-200,40
3414	Auszahlungen für den Erwerb von technischen Anlagen, Fahrzeugen und Maschinen			
3415	Auszahlungen für den Erwerb von Amts-, Betriebs- und Geschäftsausstattung	31.245,14	25.500,00	5.745,14
3416	Auszahlungen für den Erwerb von Kulturgütern			
3417	Auszahlungen für den Erwerb von Beteiligungen			
3418	Auszahlungen für den Erwerb von kofinanzierten Schutzbauten			
<b>342</b>	<b>Auszahlungen aus der Gewährung von Darlehen sowie gewährten Vorschüssen</b>	<b>0,00</b>	<b>0,00</b>	<b>0,00</b>
3421	Auszahlungen von Darlehen an Träger des öffentlichen Rechts			
3422	Auszahlungen von Darlehen an Beteiligungen			
3423	Auszahlungen von Darlehen an Unternehmen und Haushalte			
3425	Auszahlungen von Vorschüssen und Anzahlungen			
<b>343</b>	<b>Auszahlungen aus Kapitaltransfers</b>	<b>0,00</b>	<b>0,00</b>	<b>0,00</b>
3431	Kapitaltransferzahlungen an Träger des öffentlichen Rechts			
3432	Kapitaltransferzahlungen an Beteiligungen			
3433	Kapitaltransferzahlungen an Unternehmen (Finanzunternehmen)			
3434	Kapitaltransferzahlungen an Haushalte und Organisationen ohne Erwerbscharakter			
3435	Kapitaltransferzahlungen an das Ausland			
<b>34</b>	<b>Summe Auszahlungen investive Gebarung</b>	<b>107.544,74</b>	<b>102.000,00</b>	<b>5.544,74</b>
<b>SA2</b>	<b>Saldo (2) Geldfluss aus der investiven Gebarung (33 – 34)</b>	<b>-107.544,74</b>	<b>-102.000,00</b>	<b>-5.544,74</b>
<b>SA3</b>	<b>Saldo (3) Nettofinanzierungssaldo (Saldo 1 + Saldo 2)</b>	<b>-968.378,59</b>	<b>-1.133.000,00</b>	<b>164.621,41</b>
<b>351</b>	<b>Einzahlungen aus der Aufnahme von Finanzschulden</b>	<b>0,00</b>	<b>0,00</b>	<b>0,00</b>
3511	Einzahlungen aus empfangenen Darlehen von öffentlichen Körperschaften und Rechtsträgern			
3512	Einzahlungen aus empfangenen Darlehen von Beteiligungen			
3513	Einzahlungen aus empfangenen Darlehen von Unternehmen und privaten Haushalten			
3514	Einzahlungen aus Finanzschulden (Finanzunternehmen)			
3515	Einzahlungen aus Aufnahmen von Leasingverbindlichkeiten			
<b>353</b>	<b>Einzahlungen infolge eines Kapitaltausches bei derivativen Finanzinstrumenten mit Grundgeschäft</b>	<b>0,00</b>	<b>0,00</b>	<b>0,00</b>
3530	Einzahlungen infolge eines Kapitaltausches bei derivativen Finanzinstrumenten mit Grundgeschäft			

## Unterricht, Erziehung, Sport und Wissenschaft (Gruppe 2)

MVAG	Mittelverwendungs- und aufbringungsgruppen (1. und 2. Ebene)	RA 2024	VA 2024	RA - VA
<b>355</b>	<b>Einzahlungen aus dem Abgang von Finanzinstrumenten</b>	<b>0,00</b>	<b>0,00</b>	<b>0,00</b>
3550	Einzahlungen aus dem Abgang von Finanzinstrumenten			
<b>35</b>	<b>Summe Einzahlungen aus der Finanzierungstätigkeit</b>	<b>0,00</b>	<b>0,00</b>	<b>0,00</b>
<b>361</b>	<b>Auszahlungen aus der Tilgung von Finanzschulden</b>	<b>71.161,81</b>	<b>71.300,00</b>	<b>-138,19</b>
3611	Auszahlungen aus empfangenen Darlehen von öffentlichen Körperschaften und Rechtsträgern			
3612	Auszahlungen aus empfangenen Darlehen von Beteiligungen			
3613	Auszahlungen aus empfangenen Darlehen von Unternehmen und privaten Haushalten			
3614	Auszahlungen aus Finanzschulden	71.161,81	71.300,00	-138,19
3615	Auszahlungen aus Rückzahlungen von Leasingverbindlichkeiten			
<b>363</b>	<b>Auszahlungen infolge eines Kapitaltausches bei derivativen Finanzinstrumenten mit Grundgeschäft</b>	<b>0,00</b>	<b>0,00</b>	<b>0,00</b>
3630	Auszahlungen infolge eines Kapitaltausches bei derivativen Finanzinstrumenten mit Grundgeschäft			
<b>365</b>	<b>Auszahlungen für den Erwerb von Finanzinstrumenten</b>	<b>0,00</b>	<b>0,00</b>	<b>0,00</b>
3650	Auszahlungen für den Erwerb von Finanzinstrumenten			
<b>36</b>	<b>Summe Auszahlungen aus der Finanzierungstätigkeit</b>	<b>71.161,81</b>	<b>71.300,00</b>	<b>-138,19</b>
<b>SA4</b>	<b>Saldo (4) Geldfluss aus der Finanzierungstätigkeit (35 – 36)</b>	<b>-71.161,81</b>	<b>-71.300,00</b>	<b>138,19</b>
<b>SA5</b>	<b>Saldo (5) Geldfluss aus der voranschlagswirksamen Gebarung (Saldo 3 + Saldo 4)</b>	<b>-1.039.540,40</b>	<b>-1.204.300,00</b>	<b>164.759,60</b>

## Kunst, Kultur und Kultus (Gruppe 3)

MVAG	Mittelverwendungs- und aufbringungsgruppen (1. und 2. Ebene)	RA 2024	VA 2024	RA - VA
<b>311</b>	<b>Einzahlungen aus operativer Verwaltungstätigkeit</b>	<b>0,00</b>	<b>0,00</b>	<b>0,00</b>
3111	Einzahlungen aus eigenen Abgaben			
3112	Einzahlungen aus Ertragsanteilen			
3113	Einzahlungen aus Gebühren			
3114	Einzahlungen aus Leistungen			
3115	Einzahlungen aus Besitz und wirtschaftlicher Tätigkeit			
3116	Einzahlungen aus Veräußerung von geringwertigen Wirtschaftsgütern (GWG) und sonstige Einzahlungen			
<b>312</b>	<b>Einzahlungen aus Transfers</b>	<b>0,00</b>	<b>0,00</b>	<b>0,00</b>
3121	Transferzahlungen von Trägern des öffentlichen Rechts			
3122	Transferzahlungen von Beteiligten			
3123	Transferzahlungen von Unternehmen (inkl. Finanzunternehmen)			
3124	Transferzahlungen von Haushalten und Organisationen ohne Erwerbscharakter			
3125	Transferzahlungen vom Ausland			
3126	Investitions- und Tilgungszuschüsse zwischen Unternehmungen und Betrieben der Gebietskörperschaft und der Gebietskörperschaft			
<b>313</b>	<b>Einzahlungen aus Finanzerträgen</b>	<b>0,00</b>	<b>0,00</b>	<b>0,00</b>
3131	Einzahlungen aus Zinserträgen			
3132	Einzahlungen aus Zinsen aus derivativen Finanzinstrumenten mit und ohne Grundgeschäft			
3133	Einzahlungen aus Gewinnentnahmen von marktbestimmten Betrieben			
3134	Sonstige Einzahlungen aus Finanzerträgen			
3135	Einzahlungen aus Dividenden/Gewinnausschüttungen			
<b>31</b>	<b>Summe Einzahlungen operative Gebarung</b>	<b>0,00</b>	<b>0,00</b>	<b>0,00</b>
<b>321</b>	<b>Auszahlungen aus Personalaufwand</b>	<b>0,00</b>	<b>0,00</b>	<b>0,00</b>
3211	Auszahlungen für Personalaufwand (Bezüge, Nebengebühren, und Mehrleistungsvergütungen)			
3212	Auszahlungen für gesetzliche und freiwillige Sozialaufwendungen			
3213	Auszahlungen aus sonstigem Personalaufwand			
<b>322</b>	<b>Auszahlungen aus Sachaufwand</b>	<b>30.687,70</b>	<b>31.200,00</b>	<b>-512,30</b>
3221	Auszahlungen für Gebrauchs- und Verbrauchsgüter, Handelswaren			
3222	Auszahlungen für Verwaltungs- und Betriebsaufwand			
3223	Auszahlungen für Leasing- und Mietaufwand			
3224	Auszahlungen für Instandhaltung	30.262,70	30.000,00	262,70
3225	Sonstige Auszahlungen aus Sachaufwand	425,00	1.200,00	-775,00
3226	Auszahlungen aus der Inanspruchnahme von Haftungen			
<b>323</b>	<b>Auszahlungen aus Transfers</b>	<b>70.538,65</b>	<b>70.500,00</b>	<b>38,65</b>
3231	Transferzahlungen an Träger des öffentlichen Rechts	69.938,65	69.900,00	38,65

## Kunst, Kultur und Kultus (Gruppe 3)

MVAG	Mittelverwendungs- und aufbringungsgruppen (1. und 2. Ebene)	RA 2024	VA 2024	RA - VA
3232	Transferzahlungen an Beteiligungen			
3233	Transferzahlungen an Unternehmen (inkl. Finanzunternehmen)			
3234	Transferzahlungen an Haushalte und Organisationen ohne Erwerbscharakter	600,00	600,00	
3235	Transferzahlungen an das Ausland			
3236	Investitions- und Tilgungszuschüsse zwischen Unternehmungen und Betrieben der Gebietskörperschaft und der Gebietskörperschaft			
<b>324</b>	<b>Auszahlungen aus Finanzaufwand</b>	<b>0,00</b>	<b>0,00</b>	<b>0,00</b>
3241	Auszahlungen für Zinsen			
3242	Auszahlungen für Zinsen aus derivativen Finanzinstrumenten mit und ohne Grundgeschäft			
3243	Auszahlungen aus Gewinnentnahmen von marktbestimmten Betrieben			
3244	Sonstige Auszahlungen aus Finanzaufwendungen			
<b>32</b>	<b>Summe Auszahlungen operative Gebarung</b>	<b>101.226,35</b>	<b>101.700,00</b>	<b>-473,65</b>
<b>SA1</b>	<b>Saldo (1) Geldfluss aus der operativen Gebarung (31 – 32)</b>	<b>-101.226,35</b>	<b>-101.700,00</b>	<b>473,65</b>
<b>331</b>	<b>Einzahlungen aus der Investitionstätigkeit</b>	<b>0,00</b>	<b>0,00</b>	<b>0,00</b>
3311	Einzahlungen aus der Veräußerung von immateriellem Vermögen			
3312	Einzahlungen aus der Veräußerung von Grundstücken und Grundstückeinrichtungen			
3313	Einzahlungen aus der Veräußerung von Gebäuden und Bauten			
3314	Einzahlungen aus der Veräußerung von technischen Anlagen, Fahrzeugen und Maschinen			
3315	Einzahlungen aus der Veräußerung von Amts-, Betriebs- und Geschäftsausstattung			
3316	Einzahlungen aus der Veräußerung von Kulturgütern			
3317	Einzahlungen aus der Veräußerung von Beteiligungen			
3318	Einzahlungen aus der Veräußerung von kofinanzierten Schutzbauten			
<b>332</b>	<b>Einzahlungen aus der Rückzahlung von Darlehen sowie gewährten Vorschüssen</b>	<b>0,00</b>	<b>0,00</b>	<b>0,00</b>
3321	Einzahlungen aus Darlehen an Träger des öffentlichen Rechts			
3322	Einzahlungen aus Darlehen an Beteiligungen			
3323	Einzahlungen aus Darlehen an Unternehmen und Haushalte			
3325	Einzahlungen aus Vorschüssen und Anzahlungen			
<b>333</b>	<b>Einzahlungen aus Kapitaltransfers</b>	<b>0,00</b>	<b>0,00</b>	<b>0,00</b>
3331	Kapitaltransferzahlungen von Trägern des öffentlichen Rechts			
3332	Kapitaltransferzahlungen von Beteiligungen			
3333	Kapitaltransferzahlungen von Unternehmen			
3334	Kapitaltransferzahlungen von Haushalten und Organisationen ohne Erwerbscharakter			
3335	Kapitaltransferzahlungen vom Ausland			

## Kunst, Kultur und Kultus (Gruppe 3)

MVAG	Mittelverwendungs- und aufbringungsgruppen (1. und 2. Ebene)	RA 2024	VA 2024	RA - VA
<b>33</b>	<b>Summe Einzahlungen investive Gebarung</b>	<b>0,00</b>	<b>0,00</b>	<b>0,00</b>
<b>341</b>	<b>Auszahlungen aus der Investitionstätigkeit</b>	<b>0,00</b>	<b>0,00</b>	<b>0,00</b>
3411	Auszahlungen für den Erwerb von immateriellem Vermögen			
3412	Auszahlungen für den Erwerb von Grundstücken und Grundstückseinrichtungen			
3413	Auszahlungen für den Erwerb von Gebäuden und Bauten			
3414	Auszahlungen für den Erwerb von technischen Anlagen, Fahrzeugen und Maschinen			
3415	Auszahlungen für den Erwerb von Amts-, Betriebs- und Geschäftsausstattung			
3416	Auszahlungen für den Erwerb von Kulturgütern			
3417	Auszahlungen für den Erwerb von Beteiligungen			
3418	Auszahlungen für den Erwerb von kofinanzierten Schutzbauten			
<b>342</b>	<b>Auszahlungen aus der Gewährung von Darlehen sowie gewährten Vorschüssen</b>	<b>0,00</b>	<b>0,00</b>	<b>0,00</b>
3421	Auszahlungen von Darlehen an Träger des öffentlichen Rechts			
3422	Auszahlungen von Darlehen an Beteiligungen			
3423	Auszahlungen von Darlehen an Unternehmen und Haushalte			
3425	Auszahlungen von Vorschüssen und Anzahlungen			
<b>343</b>	<b>Auszahlungen aus Kapitaltransfers</b>	<b>0,00</b>	<b>0,00</b>	<b>0,00</b>
3431	Kapitaltransferzahlungen an Träger des öffentlichen Rechts			
3432	Kapitaltransferzahlungen an Beteiligungen			
3433	Kapitaltransferzahlungen an Unternehmen (Finanzunternehmen)			
3434	Kapitaltransferzahlungen an Haushalte und Organisationen ohne Erwerbscharakter			
3435	Kapitaltransferzahlungen an das Ausland			
<b>34</b>	<b>Summe Auszahlungen investive Gebarung</b>	<b>0,00</b>	<b>0,00</b>	<b>0,00</b>
<b>SA2</b>	<b>Saldo (2) Geldfluss aus der investiven Gebarung (33 – 34)</b>	<b>0,00</b>	<b>0,00</b>	<b>0,00</b>
<b>SA3</b>	<b>Saldo (3) Nettofinanzierungssaldo (Saldo 1 + Saldo 2)</b>	<b>-101.226,35</b>	<b>-101.700,00</b>	<b>473,65</b>
<b>351</b>	<b>Einzahlungen aus der Aufnahme von Finanzschulden</b>	<b>0,00</b>	<b>0,00</b>	<b>0,00</b>
3511	Einzahlungen aus empfangenen Darlehen von öffentlichen Körperschaften und Rechtsträgern			
3512	Einzahlungen aus empfangenen Darlehen von Beteiligungen			
3513	Einzahlungen aus empfangenen Darlehen von Unternehmen und privaten Haushalten			
3514	Einzahlungen aus Finanzschulden (Finanzunternehmen)			
3515	Einzahlungen aus Aufnahmen von Leasingverbindlichkeiten			
<b>353</b>	<b>Einzahlungen infolge eines Kapitaltausches bei derivativen Finanzinstrumenten mit Grundgeschäft</b>	<b>0,00</b>	<b>0,00</b>	<b>0,00</b>
3530	Einzahlungen infolge eines Kapitaltausches bei derivativen Finanzinstrumenten mit Grundgeschäft			

**Kunst, Kultur und Kultus (Gruppe 3)**

<b>MVAG</b>	<b>Mittelverwendungs- und aufbringungsgruppen (1. und 2. Ebene)</b>	<b>RA 2024</b>	<b>VA 2024</b>	<b>RA - VA</b>
<b>355</b>	<b>Einzahlungen aus dem Abgang von Finanzinstrumenten</b>	<b>0,00</b>	<b>0,00</b>	<b>0,00</b>
3550	Einzahlungen aus dem Abgang von Finanzinstrumenten			
<b>35</b>	<b>Summe Einzahlungen aus der Finanzierungstätigkeit</b>	<b>0,00</b>	<b>0,00</b>	<b>0,00</b>
<b>361</b>	<b>Auszahlungen aus der Tilgung von Finanzschulden</b>	<b>0,00</b>	<b>0,00</b>	<b>0,00</b>
3611	Auszahlungen aus empfangenen Darlehen von öffentlichen Körperschaften und Rechtsträgern			
3612	Auszahlungen aus empfangenen Darlehen von Beteiligungen			
3613	Auszahlungen aus empfangenen Darlehen von Unternehmen und privaten Haushalten			
3614	Auszahlungen aus Finanzschulden			
3615	Auszahlungen aus Rückzahlungen von Leasingverbindlichkeiten			
<b>363</b>	<b>Auszahlungen infolge eines Kapitaltausches bei derivativen Finanzinstrumenten mit Grundgeschäft</b>	<b>0,00</b>	<b>0,00</b>	<b>0,00</b>
3630	Auszahlungen infolge eines Kapitaltausches bei derivativen Finanzinstrumenten mit Grundgeschäft			
<b>365</b>	<b>Auszahlungen für den Erwerb von Finanzinstrumenten</b>	<b>0,00</b>	<b>0,00</b>	<b>0,00</b>
3650	Auszahlungen für den Erwerb von Finanzinstrumenten			
<b>36</b>	<b>Summe Auszahlungen aus der Finanzierungstätigkeit</b>	<b>0,00</b>	<b>0,00</b>	<b>0,00</b>
<b>SA4</b>	<b>Saldo (4) Geldfluss aus der Finanzierungstätigkeit (35 – 36)</b>	<b>0,00</b>	<b>0,00</b>	<b>0,00</b>
<b>SA5</b>	<b>Saldo (5) Geldfluss aus der voranschlagswirksamen Gebarung (Saldo 3 + Saldo 4)</b>	<b>-101.226,35</b>	<b>-101.700,00</b>	<b>473,65</b>



## Soziale Wohlfahrt und Wohnbauförderung (Gruppe 4)

MVAG	Mittelverwendungs- und aufbringungsgruppen (1. und 2. Ebene)	RA 2024	VA 2024	RA - VA
<b>311</b>	<b>Einzahlungen aus operativer Verwaltungstätigkeit</b>	<b>32.523,78</b>	<b>30.000,00</b>	<b>2.523,78</b>
3111	Einzahlungen aus eigenen Abgaben			
3112	Einzahlungen aus Ertragsanteilen			
3113	Einzahlungen aus Gebühren			
3114	Einzahlungen aus Leistungen	32.523,78	30.000,00	2.523,78
3115	Einzahlungen aus Besitz und wirtschaftlicher Tätigkeit			
3116	Einzahlungen aus Veräußerung von geringwertigen Wirtschaftsgütern (GWG) und sonstige Einzahlungen			
<b>312</b>	<b>Einzahlungen aus Transfers</b>	<b>2.033,91</b>	<b>2.500,00</b>	<b>-466,09</b>
3121	Transferzahlungen von Trägern des öffentlichen Rechts	2.033,91	2.500,00	-466,09
3122	Transferzahlungen von Beteiligten			
3123	Transferzahlungen von Unternehmen (inkl. Finanzunternehmen)			
3124	Transferzahlungen von Haushalten und Organisationen ohne Erwerbscharakter			
3125	Transferzahlungen vom Ausland			
3126	Investitions- und Tilgungszuschüsse zwischen Unternehmungen und Betrieben der Gebietskörperschaft und der Gebietskörperschaft			
<b>313</b>	<b>Einzahlungen aus Finanzerträgen</b>	<b>0,00</b>	<b>0,00</b>	<b>0,00</b>
3131	Einzahlungen aus Zinserträgen			
3132	Einzahlungen aus Zinsen aus derivativen Finanzinstrumenten mit und ohne Grundgeschäft			
3133	Einzahlungen aus Gewinnentnahmen von marktbestimmten Betrieben			
3134	Sonstige Einzahlungen aus Finanzerträgen			
3135	Einzahlungen aus Dividenden/Gewinnausschüttungen			
<b>31</b>	<b>Summe Einzahlungen operative Gebarung</b>	<b>34.557,69</b>	<b>32.500,00</b>	<b>2.057,69</b>
<b>321</b>	<b>Auszahlungen aus Personalaufwand</b>	<b>0,00</b>	<b>0,00</b>	<b>0,00</b>
3211	Auszahlungen für Personalaufwand (Bezüge, Nebengebühren, und Mehrleistungsvergütungen)			
3212	Auszahlungen für gesetzliche und freiwillige Sozialaufwendungen			
3213	Auszahlungen aus sonstigem Personalaufwand			
<b>322</b>	<b>Auszahlungen aus Sachaufwand</b>	<b>17.404,67</b>	<b>15.700,00</b>	<b>1.704,67</b>
3221	Auszahlungen für Gebrauchs- und Verbrauchsgüter, Handelswaren	4.177,55	5.200,00	-1.022,45
3222	Auszahlungen für Verwaltungs- und Betriebsaufwand			
3223	Auszahlungen für Leasing- und Mietaufwand			
3224	Auszahlungen für Instandhaltung			
3225	Sonstige Auszahlungen aus Sachaufwand	13.227,12	10.500,00	2.727,12
3226	Auszahlungen aus der Inanspruchnahme von Haftungen			
<b>323</b>	<b>Auszahlungen aus Transfers</b>	<b>518.820,55</b>	<b>551.000,00</b>	<b>-32.179,45</b>
3231	Transferzahlungen an Träger des öffentlichen Rechts	496.129,84	527.400,00	-31.270,16

## Soziale Wohlfahrt und Wohnbauförderung (Gruppe 4)

MVAG	Mittelverwendungs- und aufbringungsgruppen (1. und 2. Ebene)	RA 2024	VA 2024	RA - VA
3232	Transferzahlungen an Beteiligungen			
3233	Transferzahlungen an Unternehmen (inkl. Finanzunternehmen)			
3234	Transferzahlungen an Haushalte und Organisationen ohne Erwerbscharakter	22.690,71	23.600,00	-909,29
3235	Transferzahlungen an das Ausland			
3236	Investitions- und Tilgungszuschüsse zwischen Unternehmungen und Betrieben der Gebietskörperschaft und der Gebietskörperschaft			
<b>324</b>	<b>Auszahlungen aus Finanzaufwand</b>	<b>0,00</b>	<b>0,00</b>	<b>0,00</b>
3241	Auszahlungen für Zinsen			
3242	Auszahlungen für Zinsen aus derivativen Finanzinstrumenten mit und ohne Grundgeschäft			
3243	Auszahlungen aus Gewinnentnahmen von marktbestimmten Betrieben			
3244	Sonstige Auszahlungen aus Finanzaufwendungen			
<b>32</b>	<b>Summe Auszahlungen operative Gebarung</b>	<b>536.225,22</b>	<b>566.700,00</b>	<b>-30.474,78</b>
<b>SA1</b>	<b>Saldo (1) Geldfluss aus der operativen Gebarung (31 – 32)</b>	<b>-501.667,53</b>	<b>-534.200,00</b>	<b>32.532,47</b>
<b>331</b>	<b>Einzahlungen aus der Investitionstätigkeit</b>	<b>0,00</b>	<b>0,00</b>	<b>0,00</b>
3311	Einzahlungen aus der Veräußerung von immateriellem Vermögen			
3312	Einzahlungen aus der Veräußerung von Grundstücken und Grundstückeinrichtungen			
3313	Einzahlungen aus der Veräußerung von Gebäuden und Bauten			
3314	Einzahlungen aus der Veräußerung von technischen Anlagen, Fahrzeugen und Maschinen			
3315	Einzahlungen aus der Veräußerung von Amts-, Betriebs- und Geschäftsausstattung			
3316	Einzahlungen aus der Veräußerung von Kulturgütern			
3317	Einzahlungen aus der Veräußerung von Beteiligungen			
3318	Einzahlungen aus der Veräußerung von kofinanzierten Schutzbauten			
<b>332</b>	<b>Einzahlungen aus der Rückzahlung von Darlehen sowie gewährten Vorschüssen</b>	<b>0,00</b>	<b>0,00</b>	<b>0,00</b>
3321	Einzahlungen aus Darlehen an Träger des öffentlichen Rechts			
3322	Einzahlungen aus Darlehen an Beteiligungen			
3323	Einzahlungen aus Darlehen an Unternehmen und Haushalte			
3325	Einzahlungen aus Vorschüssen und Anzahlungen			
<b>333</b>	<b>Einzahlungen aus Kapitaltransfers</b>	<b>0,00</b>	<b>0,00</b>	<b>0,00</b>
3331	Kapitaltransferzahlungen von Trägern des öffentlichen Rechts			
3332	Kapitaltransferzahlungen von Beteiligungen			
3333	Kapitaltransferzahlungen von Unternehmen			
3334	Kapitaltransferzahlungen von Haushalten und Organisationen ohne Erwerbscharakter			
3335	Kapitaltransferzahlungen vom Ausland			

## Soziale Wohlfahrt und Wohnbauförderung (Gruppe 4)

MVAG	Mittelverwendungs- und aufbringungsgruppen (1. und 2. Ebene)	RA 2024	VA 2024	RA - VA
<b>33</b>	<b>Summe Einzahlungen investive Gebarung</b>	<b>0,00</b>	<b>0,00</b>	<b>0,00</b>
<b>341</b>	<b>Auszahlungen aus der Investitionstätigkeit</b>	<b>0,00</b>	<b>0,00</b>	<b>0,00</b>
3411	Auszahlungen für den Erwerb von immateriellem Vermögen			
3412	Auszahlungen für den Erwerb von Grundstücken und Grundstückseinrichtungen			
3413	Auszahlungen für den Erwerb von Gebäuden und Bauten			
3414	Auszahlungen für den Erwerb von technischen Anlagen, Fahrzeugen und Maschinen			
3415	Auszahlungen für den Erwerb von Amts-, Betriebs- und Geschäftsausstattung			
3416	Auszahlungen für den Erwerb von Kulturgütern			
3417	Auszahlungen für den Erwerb von Beteiligungen			
3418	Auszahlungen für den Erwerb von kofinanzierten Schutzbauten			
<b>342</b>	<b>Auszahlungen aus der Gewährung von Darlehen sowie gewährten Vorschüssen</b>	<b>0,00</b>	<b>0,00</b>	<b>0,00</b>
3421	Auszahlungen von Darlehen an Träger des öffentlichen Rechts			
3422	Auszahlungen von Darlehen an Beteiligungen			
3423	Auszahlungen von Darlehen an Unternehmen und Haushalte			
3425	Auszahlungen von Vorschüssen und Anzahlungen			
<b>343</b>	<b>Auszahlungen aus Kapitaltransfers</b>	<b>0,00</b>	<b>0,00</b>	<b>0,00</b>
3431	Kapitaltransferzahlungen an Träger des öffentlichen Rechts			
3432	Kapitaltransferzahlungen an Beteiligungen			
3433	Kapitaltransferzahlungen an Unternehmen (Finanzunternehmen)			
3434	Kapitaltransferzahlungen an Haushalte und Organisationen ohne Erwerbscharakter			
3435	Kapitaltransferzahlungen an das Ausland			
<b>34</b>	<b>Summe Auszahlungen investive Gebarung</b>	<b>0,00</b>	<b>0,00</b>	<b>0,00</b>
<b>SA2</b>	<b>Saldo (2) Geldfluss aus der investiven Gebarung (33 – 34)</b>	<b>0,00</b>	<b>0,00</b>	<b>0,00</b>
<b>SA3</b>	<b>Saldo (3) Nettofinanzierungssaldo (Saldo 1 + Saldo 2)</b>	<b>-501.667,53</b>	<b>-534.200,00</b>	<b>32.532,47</b>
<b>351</b>	<b>Einzahlungen aus der Aufnahme von Finanzschulden</b>	<b>0,00</b>	<b>0,00</b>	<b>0,00</b>
3511	Einzahlungen aus empfangenen Darlehen von öffentlichen Körperschaften und Rechtsträgern			
3512	Einzahlungen aus empfangenen Darlehen von Beteiligungen			
3513	Einzahlungen aus empfangenen Darlehen von Unternehmen und privaten Haushalten			
3514	Einzahlungen aus Finanzschulden (Finanzunternehmen)			
3515	Einzahlungen aus Aufnahmen von Leasingverbindlichkeiten			
<b>353</b>	<b>Einzahlungen infolge eines Kapitaltausches bei derivativen Finanzinstrumenten mit Grundgeschäft</b>	<b>0,00</b>	<b>0,00</b>	<b>0,00</b>
3530	Einzahlungen infolge eines Kapitaltausches bei derivativen Finanzinstrumenten mit Grundgeschäft			

**Soziale Wohlfahrt und Wohnbauförderung (Gruppe 4)**

<b>MVAG</b>	<b>Mittelverwendungs- und aufbringungsgruppen (1. und 2. Ebene)</b>	<b>RA 2024</b>	<b>VA 2024</b>	<b>RA - VA</b>
<b>355</b>	<b>Einzahlungen aus dem Abgang von Finanzinstrumenten</b>	<b>0,00</b>	<b>0,00</b>	<b>0,00</b>
3550	Einzahlungen aus dem Abgang von Finanzinstrumenten			
<b>35</b>	<b>Summe Einzahlungen aus der Finanzierungstätigkeit</b>	<b>0,00</b>	<b>0,00</b>	<b>0,00</b>
<b>361</b>	<b>Auszahlungen aus der Tilgung von Finanzschulden</b>	<b>0,00</b>	<b>0,00</b>	<b>0,00</b>
3611	Auszahlungen aus empfangenen Darlehen von öffentlichen Körperschaften und Rechtsträgern			
3612	Auszahlungen aus empfangenen Darlehen von Beteiligungen			
3613	Auszahlungen aus empfangenen Darlehen von Unternehmen und privaten Haushalten			
3614	Auszahlungen aus Finanzschulden			
3615	Auszahlungen aus Rückzahlungen von Leasingverbindlichkeiten			
<b>363</b>	<b>Auszahlungen infolge eines Kapitaltausches bei derivativen Finanzinstrumenten mit Grundgeschäft</b>	<b>0,00</b>	<b>0,00</b>	<b>0,00</b>
3630	Auszahlungen infolge eines Kapitaltausches bei derivativen Finanzinstrumenten mit Grundgeschäft			
<b>365</b>	<b>Auszahlungen für den Erwerb von Finanzinstrumenten</b>	<b>0,00</b>	<b>0,00</b>	<b>0,00</b>
3650	Auszahlungen für den Erwerb von Finanzinstrumenten			
<b>36</b>	<b>Summe Auszahlungen aus der Finanzierungstätigkeit</b>	<b>0,00</b>	<b>0,00</b>	<b>0,00</b>
<b>SA4</b>	<b>Saldo (4) Geldfluss aus der Finanzierungstätigkeit (35 – 36)</b>	<b>0,00</b>	<b>0,00</b>	<b>0,00</b>
<b>SA5</b>	<b>Saldo (5) Geldfluss aus der voranschlagswirksamen Gebarung (Saldo 3 + Saldo 4)</b>	<b>-501.667,53</b>	<b>-534.200,00</b>	<b>32.532,47</b>

## Gesundheit (Gruppe 5)

MVAG	Mittelverwendungs- und aufbringungsgruppen (1. und 2. Ebene)	RA 2024	VA 2024	RA - VA
<b>311</b>	<b>Einzahlungen aus operativer Verwaltungstätigkeit</b>	<b>0,00</b>	<b>0,00</b>	<b>0,00</b>
3111	Einzahlungen aus eigenen Abgaben			
3112	Einzahlungen aus Ertragsanteilen			
3113	Einzahlungen aus Gebühren			
3114	Einzahlungen aus Leistungen			
3115	Einzahlungen aus Besitz und wirtschaftlicher Tätigkeit			
3116	Einzahlungen aus Veräußerung von geringwertigen Wirtschaftsgütern (GWG) und sonstige Einzahlungen			
<b>312</b>	<b>Einzahlungen aus Transfers</b>	<b>40,80</b>	<b>300,00</b>	<b>-259,20</b>
3121	Transferzahlungen von Trägern des öffentlichen Rechts	40,80	300,00	-259,20
3122	Transferzahlungen von Beteiligten			
3123	Transferzahlungen von Unternehmen (inkl. Finanzunternehmen)			
3124	Transferzahlungen von Haushalten und Organisationen ohne Erwerbscharakter			
3125	Transferzahlungen vom Ausland			
3126	Investitions- und Tilgungszuschüsse zwischen Unternehmungen und Betrieben der Gebietskörperschaft und der Gebietskörperschaft			
<b>313</b>	<b>Einzahlungen aus Finanzerträgen</b>	<b>0,00</b>	<b>0,00</b>	<b>0,00</b>
3131	Einzahlungen aus Zinserträgen			
3132	Einzahlungen aus Zinsen aus derivativen Finanzinstrumenten mit und ohne Grundgeschäft			
3133	Einzahlungen aus Gewinnentnahmen von marktbestimmten Betrieben			
3134	Sonstige Einzahlungen aus Finanzerträgen			
3135	Einzahlungen aus Dividenden/Gewinnausschüttungen			
<b>31</b>	<b>Summe Einzahlungen operative Gebarung</b>	<b>40,80</b>	<b>300,00</b>	<b>-259,20</b>
<b>321</b>	<b>Auszahlungen aus Personalaufwand</b>	<b>508,98</b>	<b>800,00</b>	<b>-291,02</b>
3211	Auszahlungen für Personalaufwand (Bezüge, Nebengebühren, und Mehrleistungsvergütungen)	508,98	800,00	-291,02
3212	Auszahlungen für gesetzliche und freiwillige Sozialaufwendungen			
3213	Auszahlungen aus sonstigem Personalaufwand			
<b>322</b>	<b>Auszahlungen aus Sachaufwand</b>	<b>14.568,29</b>	<b>2.800,00</b>	<b>11.768,29</b>
3221	Auszahlungen für Gebrauchs- und Verbrauchsgüter, Handelswaren	1.138,85	600,00	538,85
3222	Auszahlungen für Verwaltungs- und Betriebsaufwand	7.618,47		7.618,47
3223	Auszahlungen für Leasing- und Mietaufwand			
3224	Auszahlungen für Instandhaltung			
3225	Sonstige Auszahlungen aus Sachaufwand	5.810,97	2.200,00	3.610,97
3226	Auszahlungen aus der Inanspruchnahme von Haftungen			
<b>323</b>	<b>Auszahlungen aus Transfers</b>	<b>718.444,94</b>	<b>715.700,00</b>	<b>2.744,94</b>
3231	Transferzahlungen an Träger des öffentlichen Rechts	718.444,94	715.700,00	2.744,94

## Gesundheit (Gruppe 5)

MVAG	Mittelverwendungs- und aufbringungsgruppen (1. und 2. Ebene)	RA 2024	VA 2024	RA - VA
3232	Transferzahlungen an Beteiligungen			
3233	Transferzahlungen an Unternehmen (inkl. Finanzunternehmen)			
3234	Transferzahlungen an Haushalte und Organisationen ohne Erwerbscharakter			
3235	Transferzahlungen an das Ausland			
3236	Investitions- und Tilgungszuschüsse zwischen Unternehmungen und Betrieben der Gebietskörperschaft und der Gebietskörperschaft			
<b>324</b>	<b>Auszahlungen aus Finanzaufwand</b>	<b>0,00</b>	<b>0,00</b>	<b>0,00</b>
3241	Auszahlungen für Zinsen			
3242	Auszahlungen für Zinsen aus derivativen Finanzinstrumenten mit und ohne Grundgeschäft			
3243	Auszahlungen aus Gewinnentnahmen von marktbestimmten Betrieben			
3244	Sonstige Auszahlungen aus Finanzaufwendungen			
<b>32</b>	<b>Summe Auszahlungen operative Gebarung</b>	<b>733.522,21</b>	<b>719.300,00</b>	<b>14.222,21</b>
<b>SA1</b>	<b>Saldo (1) Geldfluss aus der operativen Gebarung (31 – 32)</b>	<b>-733.481,41</b>	<b>-719.000,00</b>	<b>-14.481,41</b>
<b>331</b>	<b>Einzahlungen aus der Investitionstätigkeit</b>	<b>0,00</b>	<b>0,00</b>	<b>0,00</b>
3311	Einzahlungen aus der Veräußerung von immateriellem Vermögen			
3312	Einzahlungen aus der Veräußerung von Grundstücken und Grundstückeinrichtungen			
3313	Einzahlungen aus der Veräußerung von Gebäuden und Bauten			
3314	Einzahlungen aus der Veräußerung von technischen Anlagen, Fahrzeugen und Maschinen			
3315	Einzahlungen aus der Veräußerung von Amts-, Betriebs- und Geschäftsausstattung			
3316	Einzahlungen aus der Veräußerung von Kulturgütern			
3317	Einzahlungen aus der Veräußerung von Beteiligungen			
3318	Einzahlungen aus der Veräußerung von kofinanzierten Schutzbauten			
<b>332</b>	<b>Einzahlungen aus der Rückzahlung von Darlehen sowie gewährten Vorschüssen</b>	<b>0,00</b>	<b>0,00</b>	<b>0,00</b>
3321	Einzahlungen aus Darlehen an Träger des öffentlichen Rechts			
3322	Einzahlungen aus Darlehen an Beteiligungen			
3323	Einzahlungen aus Darlehen an Unternehmen und Haushalte			
3325	Einzahlungen aus Vorschüssen und Anzahlungen			
<b>333</b>	<b>Einzahlungen aus Kapitaltransfers</b>	<b>2.159,00</b>	<b>0,00</b>	<b>2.159,00</b>
3331	Kapitaltransferzahlungen von Trägern des öffentlichen Rechts	2.159,00		2.159,00
3332	Kapitaltransferzahlungen von Beteiligungen			
3333	Kapitaltransferzahlungen von Unternehmen			
3334	Kapitaltransferzahlungen von Haushalten und Organisationen ohne Erwerbscharakter			
3335	Kapitaltransferzahlungen vom Ausland			

## Gesundheit (Gruppe 5)

MVAG	Mittelverwendungs- und aufbringungsgruppen (1. und 2. Ebene)	RA 2024	VA 2024	RA - VA
<b>33</b>	<b>Summe Einzahlungen investive Gebarung</b>	<b>2.159,00</b>	<b>0,00</b>	<b>2.159,00</b>
<b>341</b>	<b>Auszahlungen aus der Investitionstätigkeit</b>	<b>0,00</b>	<b>0,00</b>	<b>0,00</b>
3411	Auszahlungen für den Erwerb von immateriellem Vermögen			
3412	Auszahlungen für den Erwerb von Grundstücken und Grundstückseinrichtungen			
3413	Auszahlungen für den Erwerb von Gebäuden und Bauten			
3414	Auszahlungen für den Erwerb von technischen Anlagen, Fahrzeugen und Maschinen			
3415	Auszahlungen für den Erwerb von Amts-, Betriebs- und Geschäftsausstattung			
3416	Auszahlungen für den Erwerb von Kulturgütern			
3417	Auszahlungen für den Erwerb von Beteiligungen			
3418	Auszahlungen für den Erwerb von kofinanzierten Schutzbauten			
<b>342</b>	<b>Auszahlungen aus der Gewährung von Darlehen sowie gewährten Vorschüssen</b>	<b>0,00</b>	<b>0,00</b>	<b>0,00</b>
3421	Auszahlungen von Darlehen an Träger des öffentlichen Rechts			
3422	Auszahlungen von Darlehen an Beteiligungen			
3423	Auszahlungen von Darlehen an Unternehmen und Haushalte			
3425	Auszahlungen von Vorschüssen und Anzahlungen			
<b>343</b>	<b>Auszahlungen aus Kapitaltransfers</b>	<b>446,50</b>	<b>2.500,00</b>	<b>-2.053,50</b>
3431	Kapitaltransferzahlungen an Träger des öffentlichen Rechts			
3432	Kapitaltransferzahlungen an Beteiligungen			
3433	Kapitaltransferzahlungen an Unternehmen (Finanzunternehmen)			
3434	Kapitaltransferzahlungen an Haushalte und Organisationen ohne Erwerbscharakter	446,50	2.500,00	-2.053,50
3435	Kapitaltransferzahlungen an das Ausland			
<b>34</b>	<b>Summe Auszahlungen investive Gebarung</b>	<b>446,50</b>	<b>2.500,00</b>	<b>-2.053,50</b>
<b>SA2</b>	<b>Saldo (2) Geldfluss aus der investiven Gebarung (33 – 34)</b>	<b>1.712,50</b>	<b>-2.500,00</b>	<b>4.212,50</b>
<b>SA3</b>	<b>Saldo (3) Nettofinanzierungssaldo (Saldo 1 + Saldo 2)</b>	<b>-731.768,91</b>	<b>-721.500,00</b>	<b>-10.268,91</b>
<b>351</b>	<b>Einzahlungen aus der Aufnahme von Finanzschulden</b>	<b>0,00</b>	<b>0,00</b>	<b>0,00</b>
3511	Einzahlungen aus empfangenen Darlehen von öffentlichen Körperschaften und Rechtsträgern			
3512	Einzahlungen aus empfangenen Darlehen von Beteiligungen			
3513	Einzahlungen aus empfangenen Darlehen von Unternehmen und privaten Haushalten			
3514	Einzahlungen aus Finanzschulden (Finanzunternehmen)			
3515	Einzahlungen aus Aufnahmen von Leasingverbindlichkeiten			
<b>353</b>	<b>Einzahlungen infolge eines Kapitaltausches bei derivativen Finanzinstrumenten mit Grundgeschäft</b>	<b>0,00</b>	<b>0,00</b>	<b>0,00</b>
3530	Einzahlungen infolge eines Kapitaltausches bei derivativen Finanzinstrumenten mit Grundgeschäft			

## Gesundheit (Gruppe 5)

MVAG	Mittelverwendungs- und aufbringungsgruppen (1. und 2. Ebene)	RA 2024	VA 2024	RA - VA
<b>355</b>	<b>Einzahlungen aus dem Abgang von Finanzinstrumenten</b>	<b>0,00</b>	<b>0,00</b>	<b>0,00</b>
3550	Einzahlungen aus dem Abgang von Finanzinstrumenten			
<b>35</b>	<b>Summe Einzahlungen aus der Finanzierungstätigkeit</b>	<b>0,00</b>	<b>0,00</b>	<b>0,00</b>
<b>361</b>	<b>Auszahlungen aus der Tilgung von Finanzschulden</b>	<b>0,00</b>	<b>0,00</b>	<b>0,00</b>
3611	Auszahlungen aus empfangenen Darlehen von öffentlichen Körperschaften und Rechtsträgern			
3612	Auszahlungen aus empfangenen Darlehen von Beteiligungen			
3613	Auszahlungen aus empfangenen Darlehen von Unternehmen und privaten Haushalten			
3614	Auszahlungen aus Finanzschulden			
3615	Auszahlungen aus Rückzahlungen von Leasingverbindlichkeiten			
<b>363</b>	<b>Auszahlungen infolge eines Kapitaltausches bei derivativen Finanzinstrumenten mit Grundgeschäft</b>	<b>0,00</b>	<b>0,00</b>	<b>0,00</b>
3630	Auszahlungen infolge eines Kapitaltausches bei derivativen Finanzinstrumenten mit Grundgeschäft			
<b>365</b>	<b>Auszahlungen für den Erwerb von Finanzinstrumenten</b>	<b>0,00</b>	<b>0,00</b>	<b>0,00</b>
3650	Auszahlungen für den Erwerb von Finanzinstrumenten			
<b>36</b>	<b>Summe Auszahlungen aus der Finanzierungstätigkeit</b>	<b>0,00</b>	<b>0,00</b>	<b>0,00</b>
<b>SA4</b>	<b>Saldo (4) Geldfluss aus der Finanzierungstätigkeit (35 – 36)</b>	<b>0,00</b>	<b>0,00</b>	<b>0,00</b>
<b>SA5</b>	<b>Saldo (5) Geldfluss aus der voranschlagswirksamen Gebarung (Saldo 3 + Saldo 4)</b>	<b>-731.768,91</b>	<b>-721.500,00</b>	<b>-10.268,91</b>



## Straßen- und Wasserbau, Verkehr (Gruppe 6)

MVAG	Mittelverwendungs- und aufbringungsgruppen (1. und 2. Ebene)	RA 2024	VA 2024	RA - VA
<b>311</b>	<b>Einzahlungen aus operativer Verwaltungstätigkeit</b>	<b>680,00</b>	<b>1.000,00</b>	<b>-320,00</b>
3111	Einzahlungen aus eigenen Abgaben			
3112	Einzahlungen aus Ertragsanteilen			
3113	Einzahlungen aus Gebühren			
3114	Einzahlungen aus Leistungen		500,00	-500,00
3115	Einzahlungen aus Besitz und wirtschaftlicher Tätigkeit			
3116	Einzahlungen aus Veräußerung von geringwertigen Wirtschaftsgütern (GWG) und sonstige Einzahlungen	680,00	500,00	180,00
<b>312</b>	<b>Einzahlungen aus Transfers</b>	<b>166.034,92</b>	<b>166.600,00</b>	<b>-565,08</b>
3121	Transferzahlungen von Trägern des öffentlichen Rechts	152.953,92	156.600,00	-3.646,08
3122	Transferzahlungen von Beteiligten			
3123	Transferzahlungen von Unternehmen (inkl. Finanzunternehmen)			
3124	Transferzahlungen von Haushalten und Organisationen ohne Erwerbscharakter	13.081,00	10.000,00	3.081,00
3125	Transferzahlungen vom Ausland			
3126	Investitions- und Tilgungszuschüsse zwischen Unternehmungen und Betrieben der Gebietskörperschaft und der Gebietskörperschaft			
<b>313</b>	<b>Einzahlungen aus Finanzerträgen</b>	<b>0,00</b>	<b>0,00</b>	<b>0,00</b>
3131	Einzahlungen aus Zinserträgen			
3132	Einzahlungen aus Zinsen aus derivativen Finanzinstrumenten mit und ohne Grundgeschäft			
3133	Einzahlungen aus Gewinnentnahmen von marktbestimmten Betrieben			
3134	Sonstige Einzahlungen aus Finanzerträgen			
3135	Einzahlungen aus Dividenden/Gewinnausschüttungen			
<b>31</b>	<b>Summe Einzahlungen operative Gebarung</b>	<b>166.714,92</b>	<b>167.600,00</b>	<b>-885,08</b>
<b>321</b>	<b>Auszahlungen aus Personalaufwand</b>	<b>0,00</b>	<b>0,00</b>	<b>0,00</b>
3211	Auszahlungen für Personalaufwand (Bezüge, Nebengebühren, und Mehrleistungsvergütungen)			
3212	Auszahlungen für gesetzliche und freiwillige Sozialaufwendungen			
3213	Auszahlungen aus sonstigem Personalaufwand			
<b>322</b>	<b>Auszahlungen aus Sachaufwand</b>	<b>6.269,78</b>	<b>10.500,00</b>	<b>-4.230,22</b>
3221	Auszahlungen für Gebrauchs- und Verbrauchsgüter, Handelswaren	2.433,34	4.500,00	-2.066,66
3222	Auszahlungen für Verwaltungs- und Betriebsaufwand	378,64	500,00	-121,36
3223	Auszahlungen für Leasing- und Mietaufwand			
3224	Auszahlungen für Instandhaltung	3.457,80	5.500,00	-2.042,20
3225	Sonstige Auszahlungen aus Sachaufwand			
3226	Auszahlungen aus der Inanspruchnahme von Haftungen			
<b>323</b>	<b>Auszahlungen aus Transfers</b>	<b>88.226,99</b>	<b>82.800,00</b>	<b>5.426,99</b>
3231	Transferzahlungen an Träger des öffentlichen Rechts	88.226,99	82.800,00	5.426,99

## Straßen- und Wasserbau, Verkehr (Gruppe 6)

MVAG	Mittelverwendungs- und aufbringungsgruppen (1. und 2. Ebene)	RA 2024	VA 2024	RA - VA
3232	Transferzahlungen an Beteiligungen			
3233	Transferzahlungen an Unternehmen (inkl. Finanzunternehmen)			
3234	Transferzahlungen an Haushalte und Organisationen ohne Erwerbscharakter			
3235	Transferzahlungen an das Ausland			
3236	Investitions- und Tilgungszuschüsse zwischen Unternehmungen und Betrieben der Gebietskörperschaft und der Gebietskörperschaft			
<b>324</b>	<b>Auszahlungen aus Finanzaufwand</b>	<b>46.438,64</b>	<b>52.100,00</b>	<b>-5.661,36</b>
3241	Auszahlungen für Zinsen	46.438,64	52.100,00	-5.661,36
3242	Auszahlungen für Zinsen aus derivativen Finanzinstrumenten mit und ohne Grundgeschäft			
3243	Auszahlungen aus Gewinnentnahmen von marktbestimmten Betrieben			
3244	Sonstige Auszahlungen aus Finanzaufwendungen			
<b>32</b>	<b>Summe Auszahlungen operative Gebarung</b>	<b>140.935,41</b>	<b>145.400,00</b>	<b>-4.464,59</b>
<b>SA1</b>	<b>Saldo (1) Geldfluss aus der operativen Gebarung (31 – 32)</b>	<b>25.779,51</b>	<b>22.200,00</b>	<b>3.579,51</b>
<b>331</b>	<b>Einzahlungen aus der Investitionstätigkeit</b>	<b>0,00</b>	<b>0,00</b>	<b>0,00</b>
3311	Einzahlungen aus der Veräußerung von immateriellem Vermögen			
3312	Einzahlungen aus der Veräußerung von Grundstücken und Grundstückeinrichtungen			
3313	Einzahlungen aus der Veräußerung von Gebäuden und Bauten			
3314	Einzahlungen aus der Veräußerung von technischen Anlagen, Fahrzeugen und Maschinen			
3315	Einzahlungen aus der Veräußerung von Amts-, Betriebs- und Geschäftsausstattung			
3316	Einzahlungen aus der Veräußerung von Kulturgütern			
3317	Einzahlungen aus der Veräußerung von Beteiligungen			
3318	Einzahlungen aus der Veräußerung von kofinanzierten Schutzbauten			
<b>332</b>	<b>Einzahlungen aus der Rückzahlung von Darlehen sowie gewährten Vorschüssen</b>	<b>0,00</b>	<b>0,00</b>	<b>0,00</b>
3321	Einzahlungen aus Darlehen an Träger des öffentlichen Rechts			
3322	Einzahlungen aus Darlehen an Beteiligungen			
3323	Einzahlungen aus Darlehen an Unternehmen und Haushalte			
3325	Einzahlungen aus Vorschüssen und Anzahlungen			
<b>333</b>	<b>Einzahlungen aus Kapitaltransfers</b>	<b>102.677,37</b>	<b>0,00</b>	<b>102.677,37</b>
3331	Kapitaltransferzahlungen von Trägern des öffentlichen Rechts	102.677,37		102.677,37
3332	Kapitaltransferzahlungen von Beteiligungen			
3333	Kapitaltransferzahlungen von Unternehmen			
3334	Kapitaltransferzahlungen von Haushalten und Organisationen ohne Erwerbscharakter			
3335	Kapitaltransferzahlungen vom Ausland			

## Straßen- und Wasserbau, Verkehr (Gruppe 6)

MVAG	Mittelverwendungs- und aufbringungsgruppen (1. und 2. Ebene)	RA 2024	VA 2024	RA - VA
<b>33</b>	<b>Summe Einzahlungen investive Gebarung</b>	<b>102.677,37</b>	<b>0,00</b>	<b>102.677,37</b>
<b>341</b>	<b>Auszahlungen aus der Investitionstätigkeit</b>	<b>676.158,67</b>	<b>452.500,00</b>	<b>223.658,67</b>
3411	Auszahlungen für den Erwerb von immateriellem Vermögen			
3412	Auszahlungen für den Erwerb von Grundstücken und Grundstückseinrichtungen	676.158,67	452.500,00	223.658,67
3413	Auszahlungen für den Erwerb von Gebäuden und Bauten			
3414	Auszahlungen für den Erwerb von technischen Anlagen, Fahrzeugen und Maschinen			
3415	Auszahlungen für den Erwerb von Amts-, Betriebs- und Geschäftsausstattung			
3416	Auszahlungen für den Erwerb von Kulturgütern			
3417	Auszahlungen für den Erwerb von Beteiligungen			
3418	Auszahlungen für den Erwerb von kofinanzierten Schutzbauten			
<b>342</b>	<b>Auszahlungen aus der Gewährung von Darlehen sowie gewährten Vorschüssen</b>	<b>0,00</b>	<b>0,00</b>	<b>0,00</b>
3421	Auszahlungen von Darlehen an Träger des öffentlichen Rechts			
3422	Auszahlungen von Darlehen an Beteiligungen			
3423	Auszahlungen von Darlehen an Unternehmen und Haushalte			
3425	Auszahlungen von Vorschüssen und Anzahlungen			
<b>343</b>	<b>Auszahlungen aus Kapitaltransfers</b>	<b>0,00</b>	<b>0,00</b>	<b>0,00</b>
3431	Kapitaltransferzahlungen an Träger des öffentlichen Rechts			
3432	Kapitaltransferzahlungen an Beteiligungen			
3433	Kapitaltransferzahlungen an Unternehmen (Finanzunternehmen)			
3434	Kapitaltransferzahlungen an Haushalte und Organisationen ohne Erwerbscharakter			
3435	Kapitaltransferzahlungen an das Ausland			
<b>34</b>	<b>Summe Auszahlungen investive Gebarung</b>	<b>676.158,67</b>	<b>452.500,00</b>	<b>223.658,67</b>
<b>SA2</b>	<b>Saldo (2) Geldfluss aus der investiven Gebarung (33 – 34)</b>	<b>-573.481,30</b>	<b>-452.500,00</b>	<b>-120.981,30</b>
<b>SA3</b>	<b>Saldo (3) Nettofinanzierungssaldo (Saldo 1 + Saldo 2)</b>	<b>-547.701,79</b>	<b>-430.300,00</b>	<b>-117.401,79</b>
<b>351</b>	<b>Einzahlungen aus der Aufnahme von Finanzschulden</b>	<b>0,00</b>	<b>300.000,00</b>	<b>-300.000,00</b>
3511	Einzahlungen aus empfangenen Darlehen von öffentlichen Körperschaften und Rechtsträgern			
3512	Einzahlungen aus empfangenen Darlehen von Beteiligungen			
3513	Einzahlungen aus empfangenen Darlehen von Unternehmen und privaten Haushalten			
3514	Einzahlungen aus Finanzschulden (Finanzunternehmen)		300.000,00	-300.000,00
3515	Einzahlungen aus Aufnahmen von Leasingverbindlichkeiten			
<b>353</b>	<b>Einzahlungen infolge eines Kapitaltausches bei derivativen Finanzinstrumenten mit Grundgeschäft</b>	<b>0,00</b>	<b>0,00</b>	<b>0,00</b>
3530	Einzahlungen infolge eines Kapitaltausches bei derivativen Finanzinstrumenten mit Grundgeschäft			

## Straßen- und Wasserbau, Verkehr (Gruppe 6)

MVAG	Mittelverwendungs- und aufbringungsgruppen (1. und 2. Ebene)	RA 2024	VA 2024	RA - VA
<b>355</b>	<b>Einzahlungen aus dem Abgang von Finanzinstrumenten</b>	<b>0,00</b>	<b>0,00</b>	<b>0,00</b>
3550	Einzahlungen aus dem Abgang von Finanzinstrumenten			
<b>35</b>	<b>Summe Einzahlungen aus der Finanzierungstätigkeit</b>	<b>0,00</b>	<b>300.000,00</b>	<b>-300.000,00</b>
<b>361</b>	<b>Auszahlungen aus der Tilgung von Finanzschulden</b>	<b>62.343,44</b>	<b>62.300,00</b>	<b>43,44</b>
3611	Auszahlungen aus empfangenen Darlehen von öffentlichen Körperschaften und Rechtsträgern			
3612	Auszahlungen aus empfangenen Darlehen von Beteiligungen			
3613	Auszahlungen aus empfangenen Darlehen von Unternehmen und privaten Haushalten			
3614	Auszahlungen aus Finanzschulden	62.343,44	62.300,00	43,44
3615	Auszahlungen aus Rückzahlungen von Leasingverbindlichkeiten			
<b>363</b>	<b>Auszahlungen infolge eines Kapitaltausches bei derivativen Finanzinstrumenten mit Grundgeschäft</b>	<b>0,00</b>	<b>0,00</b>	<b>0,00</b>
3630	Auszahlungen infolge eines Kapitaltausches bei derivativen Finanzinstrumenten mit Grundgeschäft			
<b>365</b>	<b>Auszahlungen für den Erwerb von Finanzinstrumenten</b>	<b>0,00</b>	<b>0,00</b>	<b>0,00</b>
3650	Auszahlungen für den Erwerb von Finanzinstrumenten			
<b>36</b>	<b>Summe Auszahlungen aus der Finanzierungstätigkeit</b>	<b>62.343,44</b>	<b>62.300,00</b>	<b>43,44</b>
<b>SA4</b>	<b>Saldo (4) Geldfluss aus der Finanzierungstätigkeit (35 – 36)</b>	<b>-62.343,44</b>	<b>237.700,00</b>	<b>-300.043,44</b>
<b>SA5</b>	<b>Saldo (5) Geldfluss aus der voranschlagswirksamen Gebarung (Saldo 3 + Saldo 4)</b>	<b>-610.045,23</b>	<b>-192.600,00</b>	<b>-417.445,23</b>

## Wirtschaftsförderung (Gruppe 7)

MVAG	Mittelverwendungs- und aufbringungsgruppen (1. und 2. Ebene)	RA 2024	VA 2024	RA - VA
<b>311</b>	<b>Einzahlungen aus operativer Verwaltungstätigkeit</b>	<b>0,00</b>	<b>0,00</b>	<b>0,00</b>
3111	Einzahlungen aus eigenen Abgaben			
3112	Einzahlungen aus Ertragsanteilen			
3113	Einzahlungen aus Gebühren			
3114	Einzahlungen aus Leistungen			
3115	Einzahlungen aus Besitz und wirtschaftlicher Tätigkeit			
3116	Einzahlungen aus Veräußerung von geringwertigen Wirtschaftsgütern (GWG) und sonstige Einzahlungen			
<b>312</b>	<b>Einzahlungen aus Transfers</b>	<b>9.484,75</b>	<b>9.500,00</b>	<b>-15,25</b>
3121	Transferzahlungen von Trägern des öffentlichen Rechts	9.484,75	9.500,00	-15,25
3122	Transferzahlungen von Beteiligungen			
3123	Transferzahlungen von Unternehmen (inkl. Finanzunternehmen)			
3124	Transferzahlungen von Haushalten und Organisationen ohne Erwerbscharakter			
3125	Transferzahlungen vom Ausland			
3126	Investitions- und Tilgungszuschüsse zwischen Unternehmungen und Betrieben der Gebietskörperschaft und der Gebietskörperschaft			
<b>313</b>	<b>Einzahlungen aus Finanzerträgen</b>	<b>0,00</b>	<b>0,00</b>	<b>0,00</b>
3131	Einzahlungen aus Zinserträgen			
3132	Einzahlungen aus Zinsen aus derivativen Finanzinstrumenten mit und ohne Grundgeschäft			
3133	Einzahlungen aus Gewinnentnahmen von marktbestimmten Betrieben			
3134	Sonstige Einzahlungen aus Finanzerträgen			
3135	Einzahlungen aus Dividenden/Gewinnausschüttungen			
<b>31</b>	<b>Summe Einzahlungen operative Gebarung</b>	<b>9.484,75</b>	<b>9.500,00</b>	<b>-15,25</b>
<b>321</b>	<b>Auszahlungen aus Personalaufwand</b>	<b>0,00</b>	<b>0,00</b>	<b>0,00</b>
3211	Auszahlungen für Personalaufwand (Bezüge, Nebengebühren, und Mehrleistungsvergütungen)			
3212	Auszahlungen für gesetzliche und freiwillige Sozialaufwendungen			
3213	Auszahlungen aus sonstigem Personalaufwand			
<b>322</b>	<b>Auszahlungen aus Sachaufwand</b>	<b>0,00</b>	<b>0,00</b>	<b>0,00</b>
3221	Auszahlungen für Gebrauchs- und Verbrauchsgüter, Handelswaren			
3222	Auszahlungen für Verwaltungs- und Betriebsaufwand			
3223	Auszahlungen für Leasing- und Mietaufwand			
3224	Auszahlungen für Instandhaltung			
3225	Sonstige Auszahlungen aus Sachaufwand			
3226	Auszahlungen aus der Inanspruchnahme von Haftungen			
<b>323</b>	<b>Auszahlungen aus Transfers</b>	<b>15.612,40</b>	<b>9.800,00</b>	<b>5.812,40</b>
3231	Transferzahlungen an Träger des öffentlichen Rechts			

## Wirtschaftsförderung (Gruppe 7)

MVAG	Mittelverwendungs- und aufbringungsgruppen (1. und 2. Ebene)	RA 2024	VA 2024	RA - VA
3232	Transferzahlungen an Beteiligungen			
3233	Transferzahlungen an Unternehmen (inkl. Finanzunternehmen)			
3234	Transferzahlungen an Haushalte und Organisationen ohne Erwerbscharakter	15.612,40	9.800,00	5.812,40
3235	Transferzahlungen an das Ausland			
3236	Investitions- und Tilgungszuschüsse zwischen Unternehmungen und Betrieben der Gebietskörperschaft und der Gebietskörperschaft			
<b>324</b>	<b>Auszahlungen aus Finanzaufwand</b>	<b>0,00</b>	<b>0,00</b>	<b>0,00</b>
3241	Auszahlungen für Zinsen			
3242	Auszahlungen für Zinsen aus derivativen Finanzinstrumenten mit und ohne Grundgeschäft			
3243	Auszahlungen aus Gewinnentnahmen von marktbestimmten Betrieben			
3244	Sonstige Auszahlungen aus Finanzaufwendungen			
<b>32</b>	<b>Summe Auszahlungen operative Gebarung</b>	<b>15.612,40</b>	<b>9.800,00</b>	<b>5.812,40</b>
<b>SA1</b>	<b>Saldo (1) Geldfluss aus der operativen Gebarung (31 – 32)</b>	<b>-6.127,65</b>	<b>-300,00</b>	<b>-5.827,65</b>
<b>331</b>	<b>Einzahlungen aus der Investitionstätigkeit</b>	<b>0,00</b>	<b>0,00</b>	<b>0,00</b>
3311	Einzahlungen aus der Veräußerung von immateriellem Vermögen			
3312	Einzahlungen aus der Veräußerung von Grundstücken und Grundstückeinrichtungen			
3313	Einzahlungen aus der Veräußerung von Gebäuden und Bauten			
3314	Einzahlungen aus der Veräußerung von technischen Anlagen, Fahrzeugen und Maschinen			
3315	Einzahlungen aus der Veräußerung von Amts-, Betriebs- und Geschäftsausstattung			
3316	Einzahlungen aus der Veräußerung von Kulturgütern			
3317	Einzahlungen aus der Veräußerung von Beteiligungen			
3318	Einzahlungen aus der Veräußerung von kofinanzierten Schutzbauten			
<b>332</b>	<b>Einzahlungen aus der Rückzahlung von Darlehen sowie gewährten Vorschüssen</b>	<b>0,00</b>	<b>0,00</b>	<b>0,00</b>
3321	Einzahlungen aus Darlehen an Träger des öffentlichen Rechts			
3322	Einzahlungen aus Darlehen an Beteiligungen			
3323	Einzahlungen aus Darlehen an Unternehmen und Haushalte			
3325	Einzahlungen aus Vorschüssen und Anzahlungen			
<b>333</b>	<b>Einzahlungen aus Kapitaltransfers</b>	<b>2.000,00</b>	<b>2.000,00</b>	<b>0,00</b>
3331	Kapitaltransferzahlungen von Trägern des öffentlichen Rechts	2.000,00	2.000,00	
3332	Kapitaltransferzahlungen von Beteiligungen			
3333	Kapitaltransferzahlungen von Unternehmen			
3334	Kapitaltransferzahlungen von Haushalten und Organisationen ohne Erwerbscharakter			
3335	Kapitaltransferzahlungen vom Ausland			

## Wirtschaftsförderung (Gruppe 7)

MVAG	Mittelverwendungs- und aufbringungsgruppen (1. und 2. Ebene)	RA 2024	VA 2024	RA - VA
<b>33</b>	<b>Summe Einzahlungen investive Gebarung</b>	<b>2.000,00</b>	<b>2.000,00</b>	<b>0,00</b>
<b>341</b>	<b>Auszahlungen aus der Investitionstätigkeit</b>	<b>1.968,00</b>	<b>10.000,00</b>	<b>-8.032,00</b>
3411	Auszahlungen für den Erwerb von immateriellem Vermögen			
3412	Auszahlungen für den Erwerb von Grundstücken und Grundstückseinrichtungen	1.968,00	10.000,00	-8.032,00
3413	Auszahlungen für den Erwerb von Gebäuden und Bauten			
3414	Auszahlungen für den Erwerb von technischen Anlagen, Fahrzeugen und Maschinen			
3415	Auszahlungen für den Erwerb von Amts-, Betriebs- und Geschäftsausstattung			
3416	Auszahlungen für den Erwerb von Kulturgütern			
3417	Auszahlungen für den Erwerb von Beteiligungen			
3418	Auszahlungen für den Erwerb von kofinanzierten Schutzbauten			
<b>342</b>	<b>Auszahlungen aus der Gewährung von Darlehen sowie gewährten Vorschüssen</b>	<b>0,00</b>	<b>0,00</b>	<b>0,00</b>
3421	Auszahlungen von Darlehen an Träger des öffentlichen Rechts			
3422	Auszahlungen von Darlehen an Beteiligungen			
3423	Auszahlungen von Darlehen an Unternehmen und Haushalte			
3425	Auszahlungen von Vorschüssen und Anzahlungen			
<b>343</b>	<b>Auszahlungen aus Kapitaltransfers</b>	<b>0,00</b>	<b>0,00</b>	<b>0,00</b>
3431	Kapitaltransferzahlungen an Träger des öffentlichen Rechts			
3432	Kapitaltransferzahlungen an Beteiligungen			
3433	Kapitaltransferzahlungen an Unternehmen (Finanzunternehmen)			
3434	Kapitaltransferzahlungen an Haushalte und Organisationen ohne Erwerbscharakter			
3435	Kapitaltransferzahlungen an das Ausland			
<b>34</b>	<b>Summe Auszahlungen investive Gebarung</b>	<b>1.968,00</b>	<b>10.000,00</b>	<b>-8.032,00</b>
<b>SA2</b>	<b>Saldo (2) Geldfluss aus der investiven Gebarung (33 – 34)</b>	<b>32,00</b>	<b>-8.000,00</b>	<b>8.032,00</b>
<b>SA3</b>	<b>Saldo (3) Nettofinanzierungssaldo (Saldo 1 + Saldo 2)</b>	<b>-6.095,65</b>	<b>-8.300,00</b>	<b>2.204,35</b>
<b>351</b>	<b>Einzahlungen aus der Aufnahme von Finanzschulden</b>	<b>0,00</b>	<b>0,00</b>	<b>0,00</b>
3511	Einzahlungen aus empfangenen Darlehen von öffentlichen Körperschaften und Rechtsträgern			
3512	Einzahlungen aus empfangenen Darlehen von Beteiligungen			
3513	Einzahlungen aus empfangenen Darlehen von Unternehmen und privaten Haushalten			
3514	Einzahlungen aus Finanzschulden (Finanzunternehmen)			
3515	Einzahlungen aus Aufnahmen von Leasingverbindlichkeiten			
<b>353</b>	<b>Einzahlungen infolge eines Kapitaltausches bei derivativen Finanzinstrumenten mit Grundgeschäft</b>	<b>0,00</b>	<b>0,00</b>	<b>0,00</b>
3530	Einzahlungen infolge eines Kapitaltausches bei derivativen Finanzinstrumenten mit Grundgeschäft			

## Wirtschaftsförderung (Gruppe 7)

MVAG	Mittelverwendungs- und aufbringungsgruppen (1. und 2. Ebene)	RA 2024	VA 2024	RA - VA
<b>355</b>	<b>Einzahlungen aus dem Abgang von Finanzinstrumenten</b>	<b>0,00</b>	<b>0,00</b>	<b>0,00</b>
3550	Einzahlungen aus dem Abgang von Finanzinstrumenten			
<b>35</b>	<b>Summe Einzahlungen aus der Finanzierungstätigkeit</b>	<b>0,00</b>	<b>0,00</b>	<b>0,00</b>
<b>361</b>	<b>Auszahlungen aus der Tilgung von Finanzschulden</b>	<b>0,00</b>	<b>0,00</b>	<b>0,00</b>
3611	Auszahlungen aus empfangenen Darlehen von öffentlichen Körperschaften und Rechtsträgern			
3612	Auszahlungen aus empfangenen Darlehen von Beteiligungen			
3613	Auszahlungen aus empfangenen Darlehen von Unternehmen und privaten Haushalten			
3614	Auszahlungen aus Finanzschulden			
3615	Auszahlungen aus Rückzahlungen von Leasingverbindlichkeiten			
<b>363</b>	<b>Auszahlungen infolge eines Kapitaltausches bei derivativen Finanzinstrumenten mit Grundgeschäft</b>	<b>0,00</b>	<b>0,00</b>	<b>0,00</b>
3630	Auszahlungen infolge eines Kapitaltausches bei derivativen Finanzinstrumenten mit Grundgeschäft			
<b>365</b>	<b>Auszahlungen für den Erwerb von Finanzinstrumenten</b>	<b>0,00</b>	<b>0,00</b>	<b>0,00</b>
3650	Auszahlungen für den Erwerb von Finanzinstrumenten			
<b>36</b>	<b>Summe Auszahlungen aus der Finanzierungstätigkeit</b>	<b>0,00</b>	<b>0,00</b>	<b>0,00</b>
<b>SA4</b>	<b>Saldo (4) Geldfluss aus der Finanzierungstätigkeit (35 – 36)</b>	<b>0,00</b>	<b>0,00</b>	<b>0,00</b>
<b>SA5</b>	<b>Saldo (5) Geldfluss aus der voranschlagswirksamen Gebarung (Saldo 3 + Saldo 4)</b>	<b>-6.095,65</b>	<b>-8.300,00</b>	<b>2.204,35</b>



## Dienstleistungen (Gruppe 8)

MVAG	Mittelverwendungs- und aufbringungsgruppen (1. und 2. Ebene)	RA 2024	VA 2024	RA - VA
<b>311</b>	<b>Einzahlungen aus operativer Verwaltungstätigkeit</b>	<b>1.272.804,34</b>	<b>1.295.900,00</b>	<b>-23.095,66</b>
3111	Einzahlungen aus eigenen Abgaben			
3112	Einzahlungen aus Ertragsanteilen			
3113	Einzahlungen aus Gebühren	1.136.857,53	1.186.500,00	-49.642,47
3114	Einzahlungen aus Leistungen	70.705,07	53.600,00	17.105,07
3115	Einzahlungen aus Besitz und wirtschaftlicher Tätigkeit	64.600,04	55.300,00	9.300,04
3116	Einzahlungen aus Veräußerung von geringwertigen Wirtschaftsgütern (GWG) und sonstige Einzahlungen	641,70	500,00	141,70
<b>312</b>	<b>Einzahlungen aus Transfers</b>	<b>47.588,70</b>	<b>47.500,00</b>	<b>88,70</b>
3121	Transferzahlungen von Trägern des öffentlichen Rechts	47.588,70	47.500,00	88,70
3122	Transferzahlungen von Beteiligten			
3123	Transferzahlungen von Unternehmen (inkl. Finanzunternehmen)			
3124	Transferzahlungen von Haushalten und Organisationen ohne Erwerbscharakter			
3125	Transferzahlungen vom Ausland			
3126	Investitions- und Tilgungszuschüsse zwischen Unternehmungen und Betrieben der Gebietskörperschaft und der Gebietskörperschaft			
<b>313</b>	<b>Einzahlungen aus Finanzerträgen</b>	<b>0,00</b>	<b>0,00</b>	<b>0,00</b>
3131	Einzahlungen aus Zinserträgen			
3132	Einzahlungen aus Zinsen aus derivativen Finanzinstrumenten mit und ohne Grundgeschäft			
3133	Einzahlungen aus Gewinnentnahmen von marktbestimmten Betrieben			
3134	Sonstige Einzahlungen aus Finanzerträgen			
3135	Einzahlungen aus Dividenden/Gewinnausschüttungen			
<b>31</b>	<b>Summe Einzahlungen operative Gebarung</b>	<b>1.320.393,04</b>	<b>1.343.400,00</b>	<b>-23.006,96</b>
<b>321</b>	<b>Auszahlungen aus Personalaufwand</b>	<b>373.779,59</b>	<b>340.900,00</b>	<b>32.879,59</b>
3211	Auszahlungen für Personalaufwand (Bezüge, Nebengebühren, und Mehrleistungsvergütungen)	297.082,51	277.800,00	19.282,51
3212	Auszahlungen für gesetzliche und freiwillige Sozialaufwendungen	76.697,08	63.100,00	13.597,08
3213	Auszahlungen aus sonstigem Personalaufwand			
<b>322</b>	<b>Auszahlungen aus Sachaufwand</b>	<b>543.594,83</b>	<b>482.300,00</b>	<b>61.294,83</b>
3221	Auszahlungen für Gebrauchs- und Verbrauchsgüter, Handelswaren	70.177,45	59.600,00	10.577,45
3222	Auszahlungen für Verwaltungs- und Betriebsaufwand	104.147,81	86.700,00	17.447,81
3223	Auszahlungen für Leasing- und Mietaufwand			
3224	Auszahlungen für Instandhaltung	267.601,95	243.300,00	24.301,95
3225	Sonstige Auszahlungen aus Sachaufwand	101.667,62	92.700,00	8.967,62
3226	Auszahlungen aus der Inanspruchnahme von Haftungen			
<b>323</b>	<b>Auszahlungen aus Transfers</b>	<b>442.330,50</b>	<b>431.100,00</b>	<b>11.230,50</b>
3231	Transferzahlungen an Träger des öffentlichen Rechts			

## Dienstleistungen (Gruppe 8)

MVAG	Mittelverwendungs- und aufbringungsgruppen (1. und 2. Ebene)	RA 2024	VA 2024	RA - VA
3232	Transferzahlungen an Beteiligungen			
3233	Transferzahlungen an Unternehmen (inkl. Finanzunternehmen)	442.330,50	431.100,00	11.230,50
3234	Transferzahlungen an Haushalte und Organisationen ohne Erwerbscharakter			
3235	Transferzahlungen an das Ausland			
3236	Investitions- und Tilgungszuschüsse zwischen Unternehmungen und Betrieben der Gebietskörperschaft und der Gebietskörperschaft			
<b>324</b>	<b>Auszahlungen aus Finanzaufwand</b>	<b>185.303,18</b>	<b>214.300,00</b>	<b>-28.996,82</b>
3241	Auszahlungen für Zinsen	185.303,18	214.300,00	-28.996,82
3242	Auszahlungen für Zinsen aus derivativen Finanzinstrumenten mit und ohne Grundgeschäft			
3243	Auszahlungen aus Gewinnentnahmen von marktbestimmten Betrieben			
3244	Sonstige Auszahlungen aus Finanzaufwendungen			
<b>32</b>	<b>Summe Auszahlungen operative Gebarung</b>	<b>1.545.008,10</b>	<b>1.468.600,00</b>	<b>76.408,10</b>
<b>SA1</b>	<b>Saldo (1) Geldfluss aus der operativen Gebarung (31 – 32)</b>	<b>-224.615,06</b>	<b>-125.200,00</b>	<b>-99.415,06</b>
<b>331</b>	<b>Einzahlungen aus der Investitionstätigkeit</b>	<b>840,00</b>	<b>1.000,00</b>	<b>-160,00</b>
3311	Einzahlungen aus der Veräußerung von immateriellem Vermögen			
3312	Einzahlungen aus der Veräußerung von Grundstücken und Grundstückeinrichtungen	840,00	1.000,00	-160,00
3313	Einzahlungen aus der Veräußerung von Gebäuden und Bauten			
3314	Einzahlungen aus der Veräußerung von technischen Anlagen, Fahrzeugen und Maschinen			
3315	Einzahlungen aus der Veräußerung von Amts-, Betriebs- und Geschäftsausstattung			
3316	Einzahlungen aus der Veräußerung von Kulturgütern			
3317	Einzahlungen aus der Veräußerung von Beteiligungen			
3318	Einzahlungen aus der Veräußerung von kofinanzierten Schutzbauten			
<b>332</b>	<b>Einzahlungen aus der Rückzahlung von Darlehen sowie gewährten Vorschüssen</b>	<b>0,00</b>	<b>0,00</b>	<b>0,00</b>
3321	Einzahlungen aus Darlehen an Träger des öffentlichen Rechts			
3322	Einzahlungen aus Darlehen an Beteiligungen			
3323	Einzahlungen aus Darlehen an Unternehmen und Haushalte			
3325	Einzahlungen aus Vorschüssen und Anzahlungen			
<b>333</b>	<b>Einzahlungen aus Kapitaltransfers</b>	<b>186.745,15</b>	<b>618.600,00</b>	<b>-431.854,85</b>
3331	Kapitaltransferzahlungen von Trägern des öffentlichen Rechts	144.246,47	383.600,00	-239.353,53
3332	Kapitaltransferzahlungen von Beteiligungen			
3333	Kapitaltransferzahlungen von Unternehmen		150.000,00	-150.000,00
3334	Kapitaltransferzahlungen von Haushalten und Organisationen ohne Erwerbscharakter	42.498,68	85.000,00	-42.501,32
3335	Kapitaltransferzahlungen vom Ausland			

## Dienstleistungen (Gruppe 8)

MVAG	Mittelverwendungs- und aufbringungsgruppen (1. und 2. Ebene)	RA 2024	VA 2024	RA - VA
<b>33</b>	<b>Summe Einzahlungen investive Gebarung</b>	<b>187.585,15</b>	<b>619.600,00</b>	<b>-432.014,85</b>
<b>341</b>	<b>Auszahlungen aus der Investitionstätigkeit</b>	<b>1.154.214,83</b>	<b>1.881.800,00</b>	<b>-727.585,17</b>
3411	Auszahlungen für den Erwerb von immateriellem Vermögen			
3412	Auszahlungen für den Erwerb von Grundstücken und Grundstückseinrichtungen	951.266,76	1.558.300,00	-607.033,24
3413	Auszahlungen für den Erwerb von Gebäuden und Bauten	130.208,99	245.000,00	-114.791,01
3414	Auszahlungen für den Erwerb von technischen Anlagen, Fahrzeugen und Maschinen	72.739,08	78.500,00	-5.760,92
3415	Auszahlungen für den Erwerb von Amts-, Betriebs- und Geschäftsausstattung			
3416	Auszahlungen für den Erwerb von Kulturgütern			
3417	Auszahlungen für den Erwerb von Beteiligungen			
3418	Auszahlungen für den Erwerb von kofinanzierten Schutzbauten			
<b>342</b>	<b>Auszahlungen aus der Gewährung von Darlehen sowie gewährten Vorschüssen</b>	<b>0,00</b>	<b>0,00</b>	<b>0,00</b>
3421	Auszahlungen von Darlehen an Träger des öffentlichen Rechts			
3422	Auszahlungen von Darlehen an Beteiligungen			
3423	Auszahlungen von Darlehen an Unternehmen und Haushalte			
3425	Auszahlungen von Vorschüssen und Anzahlungen			
<b>343</b>	<b>Auszahlungen aus Kapitaltransfers</b>	<b>0,00</b>	<b>0,00</b>	<b>0,00</b>
3431	Kapitaltransferzahlungen an Träger des öffentlichen Rechts			
3432	Kapitaltransferzahlungen an Beteiligungen			
3433	Kapitaltransferzahlungen an Unternehmen (Finanzunternehmen)			
3434	Kapitaltransferzahlungen an Haushalte und Organisationen ohne Erwerbscharakter			
3435	Kapitaltransferzahlungen an das Ausland			
<b>34</b>	<b>Summe Auszahlungen investive Gebarung</b>	<b>1.154.214,83</b>	<b>1.881.800,00</b>	<b>-727.585,17</b>
<b>SA2</b>	<b>Saldo (2) Geldfluss aus der investiven Gebarung (33 – 34)</b>	<b>-966.629,68</b>	<b>-1.262.200,00</b>	<b>295.570,32</b>
<b>SA3</b>	<b>Saldo (3) Nettofinanzierungssaldo (Saldo 1 + Saldo 2)</b>	<b>-1.191.244,74</b>	<b>-1.387.400,00</b>	<b>196.155,26</b>
<b>351</b>	<b>Einzahlungen aus der Aufnahme von Finanzschulden</b>	<b>600.000,00</b>	<b>1.250.000,00</b>	<b>-650.000,00</b>
3511	Einzahlungen aus empfangenen Darlehen von öffentlichen Körperschaften und Rechtsträgern			
3512	Einzahlungen aus empfangenen Darlehen von Beteiligungen			
3513	Einzahlungen aus empfangenen Darlehen von Unternehmen und privaten Haushalten			
3514	Einzahlungen aus Finanzschulden (Finanzunternehmen)	600.000,00	1.250.000,00	-650.000,00
3515	Einzahlungen aus Aufnahmen von Leasingverbindlichkeiten			
<b>353</b>	<b>Einzahlungen infolge eines Kapitaltausches bei derivativen Finanzinstrumenten mit Grundgeschäft</b>	<b>0,00</b>	<b>0,00</b>	<b>0,00</b>
3530	Einzahlungen infolge eines Kapitaltausches bei derivativen Finanzinstrumenten mit Grundgeschäft			

## Dienstleistungen (Gruppe 8)

MVAG	Mittelverwendungs- und aufbringungsgruppen (1. und 2. Ebene)	RA 2024	VA 2024	RA - VA
<b>355</b>	<b>Einzahlungen aus dem Abgang von Finanzinstrumenten</b>	<b>0,00</b>	<b>0,00</b>	<b>0,00</b>
3550	Einzahlungen aus dem Abgang von Finanzinstrumenten			
<b>35</b>	<b>Summe Einzahlungen aus der Finanzierungstätigkeit</b>	<b>600.000,00</b>	<b>1.250.000,00</b>	<b>-650.000,00</b>
<b>361</b>	<b>Auszahlungen aus der Tilgung von Finanzschulden</b>	<b>232.602,20</b>	<b>233.200,00</b>	<b>-597,80</b>
3611	Auszahlungen aus empfangenen Darlehen von öffentlichen Körperschaften und Rechtsträgern			
3612	Auszahlungen aus empfangenen Darlehen von Beteiligungen			
3613	Auszahlungen aus empfangenen Darlehen von Unternehmen und privaten Haushalten			
3614	Auszahlungen aus Finanzschulden	232.602,20	233.200,00	-597,80
3615	Auszahlungen aus Rückzahlungen von Leasingverbindlichkeiten			
<b>363</b>	<b>Auszahlungen infolge eines Kapitaltausches bei derivativen Finanzinstrumenten mit Grundgeschäft</b>	<b>0,00</b>	<b>0,00</b>	<b>0,00</b>
3630	Auszahlungen infolge eines Kapitaltausches bei derivativen Finanzinstrumenten mit Grundgeschäft			
<b>365</b>	<b>Auszahlungen für den Erwerb von Finanzinstrumenten</b>	<b>0,00</b>	<b>0,00</b>	<b>0,00</b>
3650	Auszahlungen für den Erwerb von Finanzinstrumenten			
<b>36</b>	<b>Summe Auszahlungen aus der Finanzierungstätigkeit</b>	<b>232.602,20</b>	<b>233.200,00</b>	<b>-597,80</b>
<b>SA4</b>	<b>Saldo (4) Geldfluss aus der Finanzierungstätigkeit (35 – 36)</b>	<b>367.397,80</b>	<b>1.016.800,00</b>	<b>-649.402,20</b>
<b>SA5</b>	<b>Saldo (5) Geldfluss aus der voranschlagswirksamen Gebarung (Saldo 3 + Saldo 4)</b>	<b>-823.846,94</b>	<b>-370.600,00</b>	<b>-453.246,94</b>

## Finanzwirtschaft (Gruppe 9)

MVAG	Mittelverwendungs- und aufbringungsgruppen (1. und 2. Ebene)	RA 2024	VA 2024	RA - VA
<b>311</b>	<b>Einzahlungen aus operativer Verwaltungstätigkeit</b>	<b>3.345.860,06</b>	<b>3.379.800,00</b>	<b>-33.939,94</b>
3111	Einzahlungen aus eigenen Abgaben	917.640,13	919.700,00	-2.059,87
3112	Einzahlungen aus Ertragsanteilen	2.424.243,14	2.455.000,00	-30.756,86
3113	Einzahlungen aus Gebühren			
3114	Einzahlungen aus Leistungen	2.988,27	5.100,00	-2.111,73
3115	Einzahlungen aus Besitz und wirtschaftlicher Tätigkeit			
3116	Einzahlungen aus Veräußerung von geringwertigen Wirtschaftsgütern (GWG) und sonstige Einzahlungen	988,52		988,52
<b>312</b>	<b>Einzahlungen aus Transfers</b>	<b>890.806,73</b>	<b>629.300,00</b>	<b>261.506,73</b>
3121	Transferzahlungen von Trägern des öffentlichen Rechts	536.306,73	624.800,00	-88.493,27
3122	Transferzahlungen von Beteiligten			
3123	Transferzahlungen von Unternehmen (inkl. Finanzunternehmen)	354.500,00	4.500,00	350.000,00
3124	Transferzahlungen von Haushalten und Organisationen ohne Erwerbscharakter			
3125	Transferzahlungen vom Ausland			
3126	Investitions- und Tilgungszuschüsse zwischen Unternehmungen und Betrieben der Gebietskörperschaft und der Gebietskörperschaft			
<b>313</b>	<b>Einzahlungen aus Finanzerträgen</b>	<b>25,48</b>	<b>0,00</b>	<b>25,48</b>
3131	Einzahlungen aus Zinserträgen	25,48		25,48
3132	Einzahlungen aus Zinsen aus derivativen Finanzinstrumenten mit und ohne Grundgeschäft			
3133	Einzahlungen aus Gewinnentnahmen von marktbestimmten Betrieben			
3134	Sonstige Einzahlungen aus Finanzerträgen			
3135	Einzahlungen aus Dividenden/Gewinnausschüttungen			
<b>31</b>	<b>Summe Einzahlungen operative Gebarung</b>	<b>4.236.692,27</b>	<b>4.009.100,00</b>	<b>227.592,27</b>
<b>321</b>	<b>Auszahlungen aus Personalaufwand</b>	<b>0,00</b>	<b>0,00</b>	<b>0,00</b>
3211	Auszahlungen für Personalaufwand (Bezüge, Nebengebühren, und Mehrleistungsvergütungen)			
3212	Auszahlungen für gesetzliche und freiwillige Sozialaufwendungen			
3213	Auszahlungen aus sonstigem Personalaufwand			
<b>322</b>	<b>Auszahlungen aus Sachaufwand</b>	<b>4.243,06</b>	<b>300,00</b>	<b>3.943,06</b>
3221	Auszahlungen für Gebrauchs- und Verbrauchsgüter, Handelswaren			
3222	Auszahlungen für Verwaltungs- und Betriebsaufwand			
3223	Auszahlungen für Leasing- und Mietaufwand			
3224	Auszahlungen für Instandhaltung			
3225	Sonstige Auszahlungen aus Sachaufwand	4.243,06	300,00	3.943,06
3226	Auszahlungen aus der Inanspruchnahme von Haftungen			
<b>323</b>	<b>Auszahlungen aus Transfers</b>	<b>0,00</b>	<b>200,00</b>	<b>-200,00</b>
3231	Transferzahlungen an Träger des öffentlichen Rechts		200,00	-200,00

## Finanzwirtschaft (Gruppe 9)

MVAG	Mittelverwendungs- und aufbringungsgruppen (1. und 2. Ebene)	RA 2024	VA 2024	RA - VA
3232	Transferzahlungen an Beteiligungen			
3233	Transferzahlungen an Unternehmen (inkl. Finanzunternehmen)			
3234	Transferzahlungen an Haushalte und Organisationen ohne Erwerbscharakter			
3235	Transferzahlungen an das Ausland			
3236	Investitions- und Tilgungszuschüsse zwischen Unternehmungen und Betrieben der Gebietskörperschaft und der Gebietskörperschaft			
<b>324</b>	<b>Auszahlungen aus Finanzaufwand</b>	<b>17.781,69</b>	<b>17.000,00</b>	<b>781,69</b>
3241	Auszahlungen für Zinsen	14.021,44	13.200,00	821,44
3242	Auszahlungen für Zinsen aus derivativen Finanzinstrumenten mit und ohne Grundgeschäft			
3243	Auszahlungen aus Gewinnentnahmen von marktbestimmten Betrieben			
3244	Sonstige Auszahlungen aus Finanzaufwendungen	3.760,25	3.800,00	-39,75
<b>32</b>	<b>Summe Auszahlungen operative Gebarung</b>	<b>22.024,75</b>	<b>17.500,00</b>	<b>4.524,75</b>
<b>SA1</b>	<b>Saldo (1) Geldfluss aus der operativen Gebarung (31 – 32)</b>	<b>4.214.667,52</b>	<b>3.991.600,00</b>	<b>223.067,52</b>
<b>331</b>	<b>Einzahlungen aus der Investitionstätigkeit</b>	<b>0,00</b>	<b>0,00</b>	<b>0,00</b>
3311	Einzahlungen aus der Veräußerung von immateriellem Vermögen			
3312	Einzahlungen aus der Veräußerung von Grundstücken und Grundstückeinrichtungen			
3313	Einzahlungen aus der Veräußerung von Gebäuden und Bauten			
3314	Einzahlungen aus der Veräußerung von technischen Anlagen, Fahrzeugen und Maschinen			
3315	Einzahlungen aus der Veräußerung von Amts-, Betriebs- und Geschäftsausstattung			
3316	Einzahlungen aus der Veräußerung von Kulturgütern			
3317	Einzahlungen aus der Veräußerung von Beteiligungen			
3318	Einzahlungen aus der Veräußerung von kofinanzierten Schutzbauten			
<b>332</b>	<b>Einzahlungen aus der Rückzahlung von Darlehen sowie gewährten Vorschüssen</b>	<b>0,00</b>	<b>0,00</b>	<b>0,00</b>
3321	Einzahlungen aus Darlehen an Träger des öffentlichen Rechts			
3322	Einzahlungen aus Darlehen an Beteiligungen			
3323	Einzahlungen aus Darlehen an Unternehmen und Haushalte			
3325	Einzahlungen aus Vorschüssen und Anzahlungen			
<b>333</b>	<b>Einzahlungen aus Kapitaltransfers</b>	<b>0,00</b>	<b>0,00</b>	<b>0,00</b>
3331	Kapitaltransferzahlungen von Trägern des öffentlichen Rechts			
3332	Kapitaltransferzahlungen von Beteiligungen			
3333	Kapitaltransferzahlungen von Unternehmen			
3334	Kapitaltransferzahlungen von Haushalten und Organisationen ohne Erwerbscharakter			
3335	Kapitaltransferzahlungen vom Ausland			

## Finanzwirtschaft (Gruppe 9)

MVAG	Mittelverwendungs- und aufbringungsgruppen (1. und 2. Ebene)	RA 2024	VA 2024	RA - VA
<b>33</b>	<b>Summe Einzahlungen investive Gebarung</b>	<b>0,00</b>	<b>0,00</b>	<b>0,00</b>
<b>341</b>	<b>Auszahlungen aus der Investitionstätigkeit</b>	<b>50,00</b>	<b>0,00</b>	<b>50,00</b>
3411	Auszahlungen für den Erwerb von immateriellem Vermögen			
3412	Auszahlungen für den Erwerb von Grundstücken und Grundstückseinrichtungen			
3413	Auszahlungen für den Erwerb von Gebäuden und Bauten			
3414	Auszahlungen für den Erwerb von technischen Anlagen, Fahrzeugen und Maschinen			
3415	Auszahlungen für den Erwerb von Amts-, Betriebs- und Geschäftsausstattung			
3416	Auszahlungen für den Erwerb von Kulturgütern			
3417	Auszahlungen für den Erwerb von Beteiligungen	50,00		50,00
3418	Auszahlungen für den Erwerb von kofinanzierten Schutzbauten			
<b>342</b>	<b>Auszahlungen aus der Gewährung von Darlehen sowie gewährten Vorschüssen</b>	<b>0,00</b>	<b>0,00</b>	<b>0,00</b>
3421	Auszahlungen von Darlehen an Träger des öffentlichen Rechts			
3422	Auszahlungen von Darlehen an Beteiligungen			
3423	Auszahlungen von Darlehen an Unternehmen und Haushalte			
3425	Auszahlungen von Vorschüssen und Anzahlungen			
<b>343</b>	<b>Auszahlungen aus Kapitaltransfers</b>	<b>0,00</b>	<b>0,00</b>	<b>0,00</b>
3431	Kapitaltransferzahlungen an Träger des öffentlichen Rechts			
3432	Kapitaltransferzahlungen an Beteiligungen			
3433	Kapitaltransferzahlungen an Unternehmen (Finanzunternehmen)			
3434	Kapitaltransferzahlungen an Haushalte und Organisationen ohne Erwerbscharakter			
3435	Kapitaltransferzahlungen an das Ausland			
<b>34</b>	<b>Summe Auszahlungen investive Gebarung</b>	<b>50,00</b>	<b>0,00</b>	<b>50,00</b>
<b>SA2</b>	<b>Saldo (2) Geldfluss aus der investiven Gebarung (33 – 34)</b>	<b>-50,00</b>	<b>0,00</b>	<b>-50,00</b>
<b>SA3</b>	<b>Saldo (3) Nettofinanzierungssaldo (Saldo 1 + Saldo 2)</b>	<b>4.214.617,52</b>	<b>3.991.600,00</b>	<b>223.017,52</b>
<b>351</b>	<b>Einzahlungen aus der Aufnahme von Finanzschulden</b>	<b>0,00</b>	<b>0,00</b>	<b>0,00</b>
3511	Einzahlungen aus empfangenen Darlehen von öffentlichen Körperschaften und Rechtsträgern			
3512	Einzahlungen aus empfangenen Darlehen von Beteiligungen			
3513	Einzahlungen aus empfangenen Darlehen von Unternehmen und privaten Haushalten			
3514	Einzahlungen aus Finanzschulden (Finanzunternehmen)			
3515	Einzahlungen aus Aufnahmen von Leasingverbindlichkeiten			
<b>353</b>	<b>Einzahlungen infolge eines Kapitaltausches bei derivativen Finanzinstrumenten mit Grundgeschäft</b>	<b>0,00</b>	<b>0,00</b>	<b>0,00</b>
3530	Einzahlungen infolge eines Kapitaltausches bei derivativen Finanzinstrumenten mit Grundgeschäft			

## Finanzwirtschaft (Gruppe 9)

MVAG	Mittelverwendungs- und aufbringungsgruppen (1. und 2. Ebene)	RA 2024	VA 2024	RA - VA
<b>355</b>	<b>Einzahlungen aus dem Abgang von Finanzinstrumenten</b>	<b>0,00</b>	<b>0,00</b>	<b>0,00</b>
3550	Einzahlungen aus dem Abgang von Finanzinstrumenten			
<b>35</b>	<b>Summe Einzahlungen aus der Finanzierungstätigkeit</b>	<b>0,00</b>	<b>0,00</b>	<b>0,00</b>
<b>361</b>	<b>Auszahlungen aus der Tilgung von Finanzschulden</b>	<b>13.948,62</b>	<b>13.900,00</b>	<b>48,62</b>
3611	Auszahlungen aus empfangenen Darlehen von öffentlichen Körperschaften und Rechtsträgern			
3612	Auszahlungen aus empfangenen Darlehen von Beteiligungen			
3613	Auszahlungen aus empfangenen Darlehen von Unternehmen und privaten Haushalten			
3614	Auszahlungen aus Finanzschulden	13.948,62	13.900,00	48,62
3615	Auszahlungen aus Rückzahlungen von Leasingverbindlichkeiten			
<b>363</b>	<b>Auszahlungen infolge eines Kapitaltausches bei derivativen Finanzinstrumenten mit Grundgeschäft</b>	<b>0,00</b>	<b>0,00</b>	<b>0,00</b>
3630	Auszahlungen infolge eines Kapitaltausches bei derivativen Finanzinstrumenten mit Grundgeschäft			
<b>365</b>	<b>Auszahlungen für den Erwerb von Finanzinstrumenten</b>	<b>0,00</b>	<b>0,00</b>	<b>0,00</b>
3650	Auszahlungen für den Erwerb von Finanzinstrumenten			
<b>36</b>	<b>Summe Auszahlungen aus der Finanzierungstätigkeit</b>	<b>13.948,62</b>	<b>13.900,00</b>	<b>48,62</b>
<b>SA4</b>	<b>Saldo (4) Geldfluss aus der Finanzierungstätigkeit (35 – 36)</b>	<b>-13.948,62</b>	<b>-13.900,00</b>	<b>-48,62</b>
<b>SA5</b>	<b>Saldo (5) Geldfluss aus der voranschlagswirksamen Gebarung (Saldo 3 + Saldo 4)</b>	<b>4.200.668,90</b>	<b>3.977.700,00</b>	<b>222.968,90</b>



Vermögenshaushalt (Anlage 1c)



AKTIVA		Code	Endbestand 31.12.2023	Endbestand 31.12.2024	Veränderung
<b>A</b>	<b>Langfristiges Vermögen</b>	<b>10</b>	<b>21.370.264,39</b>	<b>23.758.128,69</b>	<b>2.387.864,30</b>
<b>A.I</b>	<b>Immaterielle Vermögenswerte</b>	<b>101</b>	<b>87.137,53</b>	<b>94.536,57</b>	<b>7.399,04</b>
A.I.1	Immaterielle Vermögenswerte	1010	87.137,53	94.536,57	7.399,04
<b>A.II</b>	<b>Sachanlagen</b>	<b>102</b>	<b>20.613.766,66</b>	<b>21.635.269,74</b>	<b>1.021.503,08</b>
A.II.1	Grundstücke, Grundstückseinrichtungen und Infrastruktur	1021	7.770.965,81	8.197.248,54	426.282,73
A.II.2	Gebäude und Bauten	1022	5.128.453,72	5.298.219,29	169.765,57
A.II.3	Wasser- und Abwasserbauten und -anlagen	1023	5.134.108,64	5.094.286,04	-39.822,60
A.II.4	Sonderanlagen	1024	2.167.181,96	2.629.429,89	462.247,93
A.II.5	Technische Anlagen, Fahrzeuge und Maschinen	1025	275.708,27	295.747,90	20.039,63
A.II.6	Amts-, Betriebs- und Geschäftsausstattung	1026	85.874,97	73.311,08	-12.563,89
A.II.7	Kulturgüter	1027	51.473,29	47.027,00	-4.446,29
A.II.8	Geleistete Anzahlungen für Anlagen und Anlagen in Bau	1028	0,00	0,00	0,00
A.II.9	Kofinanzierte Schutzbauten	1029	0,00	0,00	0,00
<b>A.III</b>	<b>Aktive Finanzinstrumente/Langfristiges Finanzvermögen</b>	<b>103</b>	<b>0,00</b>	<b>0,00</b>	<b>0,00</b>
A.III.1	Bis zur Endfälligkeit gehaltene Finanzinstrumente	1031	0,00	0,00	0,00
A.III.2	Zur Veräußerung verfügbare Finanzinstrumente	1032	0,00	0,00	0,00
A.III.3	Partizipations- und Hybridkapital	1033	0,00	0,00	0,00
A.III.4	Derivative Finanzinstrumente ohne Grundgeschäft	1034	0,00	0,00	0,00
<b>A.IV</b>	<b>Beteiligungen</b>	<b>104</b>	<b>314.072,41</b>	<b>1.414.916,92</b>	<b>1.100.844,51</b>
A.IV.1	Beteiligungen an verbundenen Unternehmen	1041	313.972,41	1.414.766,92	1.100.794,51
A.IV.2	Beteiligungen an assoziierten Unternehmen	1042	0,00	0,00	0,00
A.IV.3	Sonstige Beteiligungen	1043	100,00	150,00	50,00
A.IV.4	Verwaltete Einrichtungen, die der Kontrolle unterliegen	1044	0,00	0,00	0,00
<b>A.V</b>	<b>Langfristige Forderungen</b>	<b>106</b>	<b>355.287,79</b>	<b>613.405,46</b>	<b>258.117,67</b>
A.V.1	Langfristige Forderungen aus Lieferungen und Leistungen	1061	355.287,79	613.405,46	258.117,67
A.V.2	Langfristige Forderungen aus gewährten Darlehen	1062	0,00	0,00	0,00
A.V.3	Sonstige langfristige Forderungen	1063	0,00	0,00	0,00

AKTIVA		Code	Endbestand 31.12.2023	Endbestand 31.12.2024	Veränderung
<b>B</b>	<b>Kurzfristiges Vermögen</b>	<b>11</b>	<b>1.171.779,57</b>	<b>539.840,82</b>	<b>-631.938,75</b>
<b>B.I</b>	<b>Kurzfristige Forderungen</b>	<b>113</b>	<b>189.062,41</b>	<b>327.084,41</b>	<b>138.022,00</b>
B.I.1	Kurzfristige Forderungen aus Lieferungen und Leistungen	1131	25.523,71	42.925,18	17.401,47
B.I.2	Kurzfristige Forderungen aus Abgaben	1132	115.422,68	160.562,64	45.139,96
B.I.3	Sonstige kurzfristige Forderungen	1133	0,00	0,00	0,00
B.I.4	Sonstige kurzfristige Forderungen (nicht voranschlagswirksame Gebarung)	1134	48.116,02	123.596,59	75.480,57
<b>B.II</b>	<b>Vorräte</b>	<b>114</b>	<b>0,00</b>	<b>0,00</b>	<b>0,00</b>
B.II.1	Vorräte	1141	0,00	0,00	0,00
B.II.2	Gegebene Anzahlungen auf Vorräte	1142	0,00	0,00	0,00
<b>B.III</b>	<b>Liquide Mittel</b>	<b>115</b>	<b>982.717,16</b>	<b>212.756,41</b>	<b>-769.960,75</b>
B.III.1	Kassa, Bankguthaben, Schecks	1151	798.183,12	16.830,44	-781.352,68
B.III.2	Zahlungsmittelreserven	1152	184.534,04	195.925,97	11.391,93
<b>B.IV</b>	<b>Aktive Finanzinstrumente/Kurzfristiges Finanzvermögen</b>	<b>116</b>	<b>0,00</b>	<b>0,00</b>	<b>0,00</b>
B.IV.1	Aktive Finanzinstrumente/Kurzfristiges Finanzvermögen	1160	0,00	0,00	0,00
<b>B.V</b>	<b>Aktive Rechnungsabgrenzung</b>	<b>117</b>	<b>0,00</b>	<b>0,00</b>	<b>0,00</b>
B.V.1	Aktive Rechnungsabgrenzung	1170	0,00	0,00	0,00
<b>Summe Aktiva (10 + 11)</b>			<b>22.542.043,96</b>	<b>24.297.969,51</b>	<b>1.755.925,55</b>

PASSIVA		Code	Endbestand 31.12.2023	Endbestand 31.12.2024	Veränderung
<b>C</b>	<b>Nettovermögen (Ausgleichsposten)</b>	<b>12</b>	<b>11.877.039,71</b>	<b>12.945.658,22</b>	<b>1.068.618,51</b>
<b>C.I</b>	<b>Saldo der Eröffnungsbilanz</b>	<b>121</b>	<b>10.715.822,32</b>	<b>10.715.822,32</b>	<b>0,00</b>
C.I.1	Saldo der Eröffnungsbilanz	1210	10.715.822,32	10.715.822,32	0,00
<b>C.II</b>	<b>Kumuliertes Nettoergebnis</b>	<b>122</b>	<b>884.486,96</b>	<b>895.694,05</b>	<b>11.207,09</b>
C.II.1	Kumuliertes Nettoergebnis	1220	884.486,96	895.694,05	11.207,09
<b>C.III</b>	<b>Haushaltsrücklagen</b>	<b>123</b>	<b>276.730,43</b>	<b>233.347,34</b>	<b>-43.383,09</b>
C.III.1	Haushaltsrücklagen	1230	276.730,43	233.347,34	-43.383,09
<b>C.IV</b>	<b>Neubewertungsrücklagen</b>	<b>124</b>	<b>0,00</b>	<b>1.100.794,51</b>	<b>1.100.794,51</b>
C.IV.1	Neubewertungsrücklagen	1240	0,00	1.100.794,51	1.100.794,51
<b>C.V</b>	<b>Fremdwährungsumrechnungsrücklagen</b>	<b>125</b>	<b>0,00</b>	<b>0,00</b>	<b>0,00</b>
C.V.1	Fremdwährungsumrechnungsrücklagen	1250	0,00	0,00	0,00
<b>D</b>	<b>Sonderposten Investitionszuschüsse (Kapitaltransfers)</b>	<b>13</b>	<b>2.766.767,14</b>	<b>3.170.617,57</b>	<b>403.850,43</b>
<b>D.I</b>	<b>Investitionszuschüsse</b>	<b>131</b>	<b>2.766.767,14</b>	<b>3.170.617,57</b>	<b>403.850,43</b>
D.I.1	Investitionszuschüsse von Trägern öffentlichen Rechts	1311	1.396.796,97	1.838.983,91	442.186,94
D.I.2	Investitionszuschüsse von Beteiligungen	1312	0,00	0,00	0,00
D.I.3	Investitionszuschüsse von Übrigen	1313	1.369.970,17	1.331.633,66	-38.336,51
<b>E</b>	<b>Langfristige Fremdmittel</b>	<b>14</b>	<b>7.509.746,84</b>	<b>7.656.144,27</b>	<b>146.397,43</b>
<b>E.I</b>	<b>Langfristige Finanzschulden, netto</b>	<b>141</b>	<b>7.424.176,32</b>	<b>7.578.818,90</b>	<b>154.642,58</b>
E.I.1	Langfristige Finanzschulden	1411	7.424.176,32	7.578.818,90	154.642,58
E.I.2	Langfristige Forderungen aus derivativen Finanzinstrumenten mit Grundgeschäft	1412	0,00	0,00	0,00
E.I.3	Langfristige Verbindlichkeiten aus derivativen Finanzinstrumenten mit Grundgeschäft	1413	0,00	0,00	0,00
<b>E.II</b>	<b>Langfristige Verbindlichkeiten</b>	<b>142</b>	<b>0,00</b>	<b>0,00</b>	<b>0,00</b>
E.II.1	Langfristige Verbindlichkeiten aus Lieferungen und Leistungen	1421	0,00	0,00	0,00
E.II.2	Leasingverbindlichkeiten	1422	0,00	0,00	0,00
E.II.3	Sonstige langfristige Verbindlichkeiten	1423	0,00	0,00	0,00

PASSIVA		Code	Endbestand 31.12.2023	Endbestand 31.12.2024	Veränderung
<b>E.III</b>	<b>Langfristige Rückstellungen</b>	<b>143</b>	<b>85.570,52</b>	<b>77.325,37</b>	<b>-8.245,15</b>
E.III.1	Rückstellungen für Abfertigungen	1431	0,00	0,00	0,00
E.III.2	Rückstellungen für Jubiläumszuwendungen	1432	85.570,52	77.325,37	-8.245,15
E.III.3	Rückstellungen für Haftungen	1433	0,00	0,00	0,00
E.III.4	Rückstellungen für Sanierungen von Altlasten	1434	0,00	0,00	0,00
E.III.5	Rückstellungen für Pensionen	1435	0,00	0,00	0,00
E.III.6	Sonstige langfristige Rückstellungen	1436	0,00	0,00	0,00
<b>F</b>	<b>Kurzfristige Fremdmittel</b>	<b>15</b>	<b>388.490,27</b>	<b>525.549,45</b>	<b>137.059,18</b>
<b>F.I</b>	<b>Kurzfristige Finanzschulden, netto</b>	<b>151</b>	<b>0,00</b>	<b>0,00</b>	<b>0,00</b>
F.I.1	Kurzfristige Finanzschulden	1511	0,00	0,00	0,00
F.I.2	Kurzfristige Forderungen aus derivativen Finanzinstrumenten mit Grundgeschäft	1512	0,00	0,00	0,00
F.I.3	Kurzfristige Verbindlichkeiten aus derivativen Finanzinstrumenten mit Grundgeschäft	1513	0,00	0,00	0,00
<b>F.II</b>	<b>Kurzfristige Verbindlichkeiten</b>	<b>152</b>	<b>388.490,27</b>	<b>525.549,45</b>	<b>137.059,18</b>
F.II.1	Kurzfristige Verbindlichkeiten aus Lieferungen und Leistungen	1521	382.930,77	517.137,58	134.206,81
F.II.2	Kurzfristige Verbindlichkeiten aus Abgaben	1522	0,00	0,00	0,00
F.II.3	Sonstige kurzfristige Verbindlichkeiten	1523	0,00	0,00	0,00
F.II.4	Sonstige kurzfristige Verbindlichkeiten (nicht voranschlagswirksame Gebarung)	1524	5.559,50	8.411,87	2.852,37
<b>F.III</b>	<b>Kurzfristige Rückstellungen</b>	<b>153</b>	<b>0,00</b>	<b>0,00</b>	<b>0,00</b>
F.III.1	Rückstellungen für Prozesskosten	1531	0,00	0,00	0,00
F.III.2	Rückstellungen für ausstehende Rechnungen	1532	0,00	0,00	0,00
F.III.3	Rückstellungen für nicht konsumierte Urlaube	1533	0,00	0,00	0,00
F.III.4	Sonstige kurzfristige Rückstellungen	1534	0,00	0,00	0,00
<b>F.IV</b>	<b>Passive Rechnungsabgrenzung</b>	<b>154</b>	<b>0,00</b>	<b>0,00</b>	<b>0,00</b>
F.IV.1	Passive Rechnungsabgrenzung	1540	0,00	0,00	0,00
<b>Summe Passiva (12 + 13 + 14 + 15)</b>			<b>22.542.043,96</b>	<b>24.297.969,51</b>	<b>1.755.925,55</b>

Nettovermögensveränderungsrechnung (Anlage 1d)





Nettovermögensveränderungsrechnung	Saldo der Eröffnungsbilanz	Kumuliertes Nettoergebnis	Haushalts-rücklagen	Neubewertungs-rücklagen	Fremdwährungs-umrechnungs-rücklagen	Summe Nettovermögen
<b>Nettovermögen zum 31.12.2023</b>	<b>10.715.822,32</b>	<b>884.486,96</b>	<b>276.730,43</b>	<b>0,00</b>	<b>0,00</b>	<b>11.877.039,71</b>
1. Änderungen der Ansatz- und Bewertungsmethoden	0,00	0,00	XXXXXXXXXXXXXX	0,00	0,00	0,00
2. Nacherfassung von Vermögenswerten	0,00	0,00	0,00	0,00	0,00	0,00
3. Änderung der erstmaligen Eröffnungsbilanz (gem. § 38 Abs. 8)	0,00	0,00	0,00	0,00	0,00	0,00
<b>Angepasstes Nettovermögen zum 31.12.2023</b>	<b>10.715.822,32</b>	<b>884.486,96</b>	<b>276.730,43</b>	<b>0,00</b>	<b>0,00</b>	<b>11.877.039,71</b>
4. Veränderung aus der Bewertung von zur Veräußerung verfügbarer Finanzinstrumente	XXXXXXXXXXXXXX	XXXXXXXXXXXXXX	XXXXXXXXXXXXXX	0,00	XXXXXXXXXXXXXX	0,00
5. Veränderung aus der Bewertung von Beteiligungen	XXXXXXXXXXXXXX	XXXXXXXXXXXXXX	XXXXXXXXXXXXXX	1.100.794,51	XXXXXXXXXXXXXX	1.100.794,51
6. Veränderung aus der Umrechnung von Vermögen und Fremdmittel in fremder Währung	XXXXXXXXXXXXXX	XXXXXXXXXXXXXX	XXXXXXXXXXXXXX	XXXXXXXXXXXXXX	0,00	0,00
7. Veränderung aus Kapitalverminderungen und -erhöhungen	XXXXXXXXXXXXXX	0,00	0,00	0,00	0,00	0,00
<b>Summe Nettoveränderung, die nicht in die Ergebnisrechnung eingegangen ist</b>						
8. Nettoergebnis des Finanzjahres (SA0)	XXXXXXXXXXXXXX	-32.176,00	XXXXXXXXXXXXXX	XXXXXXXXXXXXXX	XXXXXXXXXXXXXX	-32.176,00
9. Haushaltsrücklagen (SA01)	XXXXXXXXXXXXXX	43.383,09	-43.383,09	XXXXXXXXXXXXXX	XXXXXXXXXXXXXX	0,00
<b>Nettovermögen zum 31.12.2024</b>	<b>10.715.822,32</b>	<b>895.694,05</b>	<b>233.347,34</b>	<b>1.100.794,51</b>	<b>0,00</b>	<b>12.945.658,22</b>



Haushaltspotential (aufbauend auf der Ergebnisrechnung)



MVAG	Mittelverwendungs- und -aufbringungsgruppen	Mittelaufbringung	Mittelverwendung	Saldo
211	Erträge aus der operativen Verwaltungstätigkeit	5.157.461,90		
212	Erträge aus Transfers	1.524.656,00		
213	Finanzerträge	25,48		
<b>Summe Erträge (SU 21)</b>		6.682.143,38		
2117	Nicht finanzierungswirksame operative Erträge (Auflösung von Rückstellungen und Aktivierte Eigenleistungen)	-34.209,85		
2127	Nicht finanzierungswirksamer Transferertrag (Auflösung von Investitionszuschüssen)	-119.364,29		
2136	Sonstige nicht finanzierungswirksame Finanzerträge (Auflösung von RS Bewertung von Beteiligungen und aktiven Finanzinstrumenten)			
<b>Nicht finanzwirksame Erträge</b>		-153.574,14		
<b>Finanzwirksame Erträge</b>		6.528.569,24		
221	Personalaufwand		1.656.727,97	
222	Sachaufwand		2.601.078,05	
223	Transferaufwand		2.160.234,10	
224	Finanzaufwand		296.279,26	
<b>Summe Aufwendungen (SU 22)</b>			6.714.319,38	
2214	Nicht finanzierungswirksamer Personalaufwand (Dotierung RS für Abfertigungen, Jubiläum u. nicht konsumierte Urlaube)		-25.964,70	
2226	Nicht finanzierungswirksamer Sachaufwand (inkl. Abschreibungen, Dotierung von RS Prozess, ausstehende Rechnungen)		-982.314,75	
2237	Nicht finanzierungswirksamer Transferaufwand (Dotierungen von RS f. Pensionen)			
2245	Nicht finanzierungswirksamer Finanzaufwand (Wertberichtigungen zu Finanzinstrumenten, Aufwendungen aus der Bewertung von Beteiligungen)			
<b>Nicht finanzwirksame Aufwendungen</b>			-1.008.279,45	
<b>Finanzwirksame Aufwendungen</b>			5.706.039,93	
<b>Finanzwirksames Ergebnis</b>		6.528.569,24	5.706.039,93	<b>822.529,31</b>

MVAG	Mittelverwendungs- und -aufbringungsgruppen	Mittelaufbringung	Mittelverwendung	Saldo
332	Einzahlungen aus der Rückzahlung von Darlehen sowie gewährten Vorschüssen (ohne 332x mit Projektcode - Anzahlungen)			
1141	Vorräte ( - Veränderung)			
1142	Gegebene Anzahlungen auf Vorräte ( - Veränderung)			
1540	Passive Rechnungsabgrenzung			
	Einzahlungen der Kontengruppe 000-089, die keinem Projekt mit Projektcode 1 zugeordnet sind			
	Einzahlungen der Kontengruppe 30, die keinem Projekt mit Projektcode 1 zugeordnet sind	67.053,01		
	- Erträge der Kontogruppe 80 mit Projektcode 1			
2301	Entnahmen von Rücklagen endfälliger Darlehen (Kontengruppe 893)			
<b>Jährliche wiederkehrende Einzahlungen</b>		67.053,01		
36	Auszahlungen aus der Finanzierungstätigkeit (ohne Projektcode 1)		445.357,42	
2401	Zuweisung an Rücklagen endfälliger Darlehen (Kontengruppe 793)			
342	Auszahlungen aus der Gewährung von Darlehen sowie gewährten Vorschüssen (ohne 342x mit Projektcode - Anzahlungen)			
1141	Vorräte ( + Veränderung)			
1142	Gegebene Anzahlungen auf Vorräte ( + Veränderung)			
1170	Aktive Rechnungsabgrenzung			
	Auszahlungen (Investitionen) der Kontengruppe 000-083, die keinem Projekt mit Projektcode 1 zugeordnet sind		233.361,91	
<b>Jährliche wiederkehrende Auszahlungen</b>			678.719,33	
	Kontengruppe 871, KT der Ergebnisrechnung, mit Projektcode (BZ)	-152.000,00		
<b>Summe Kapitaltransfers der Ergebnisrechnung</b>		-152.000,00		
<b>H1 Jährliches Haushaltspotential (Eigenmittel)</b>		6.443.622,25	6.384.759,26	<b>58.862,99</b>
H4VJ Haushaltspotential Vorjahr (Endbestand HP-RL Vorjahr, Konto 935077 = AB)				<b>92.196,39</b>
<b>H2 verfügbares Haushaltspotential (Eigenmittel)</b>				<b>151.059,38</b>

MVAG	Mittelverwendungs- und -aufbringungsgruppen	Mittelaufbringung	Mittelverwendung	Saldo
Information 1 - Berechnung der tatsächlichen Liquidität				
	im verfügbaren Haushaltspotential enthaltene Bedarfszuweisungen zur Liquiditätssteigerung aus Kontogruppe 871, KT der Ergebnisrechnung ohne Projektcode	280.000,00		
	<b>tatsächlicher Liquiditätsbedarf ohne Rücklagenauflösung (Abgang)</b>	-128.940,62		
2401	Zuweisungen an Haushaltsrücklagen (Kontengruppe 794)		11.391,93	
2401	Zuweisungen an Haushaltsrücklagen (Kontengruppe 795)			
	<b>Jährliche Aufwände für Rücklagen</b>		11.391,93	
2301	Entnahmen von Haushaltsrücklagen (Kontengruppe 894)			
2301	Entnahmen von Haushaltsrücklagen (Kontengruppe 895)			
	<b>Jährliche RL-Erträge f. Investitionen (finanzw.)</b>	0,00		
	<b>H3 verfügbares Haushaltspotential (Eigenmittel) nach finanzwirksamen Rücklagen</b>	151.059,38	11.391,93	<b>139.667,45</b>
	- Zuweisungen und Umbuchungen an investive Vorhaben		138.102,08	<b>-138.102,08</b>
	+ Rückführungen und Umbuchungen von investiven Vorhaben			<b>0,00</b>
	<b>H4 kumuliertes Haushaltspotential (Eigenmittel) Endbestand</b>	151.059,38	149.494,01	<b>1.565,37</b>
Information 2 - Abwicklungsbuchung				
H4VJ	Haushaltspotential Rücklage (HP-RL) Anfangsbestand (=Endbestand HP-RL Vorjahr Konto 935077)			<b>92.196,39</b>
	Abwicklung HP-RL (Eigenmittel) - Buchungsbetrag			<b>-90.631,02</b>
	Konto HP RL 935077, tatsächlicher Endbestand			<b>37.421,37</b>
	Kontrolle (H4 Berechnung zu HP-RL Konto)			<b>-35.856,00</b>
Information 3 - Eigenmittel im Kassenbestand				
Kassenbestand "operativ"				
	Forderungen Teilsumme A			
	- <b>Teilsummen a (kurzfristig) der Forderungen aus Beilage 3</b>			<b>191.805,83</b>
	Verbindlichkeiten Teilsumme A			
	+ <b>Teilsummen a (kurzfristig) der Verbindlichkeiten aus Beilage 3</b>			<b>154.910,10</b>
	<b>Summe "Eigenmittel im Kassenbestand"</b>			<b>55.300,66</b>

MVAG	Mittelverwendungs- und -aufbringungsgruppen	Mittelaufbringung	Mittelverwendung	Saldo
<b>Information 4 - Zuführungen aus dem Detailnachweis</b>				
Aufstellung aller Konten der KG 899 und KG 799 mit bzw. ohne PC				
	1/980000/799		138.102,08	
	Summe ohne PC		138.102,08	<b>-138.102,08</b>
	6/853000/899    PC 1 853000	138.102,08		
	Summe mit PC	138.102,08		<b>138.102,08</b>



Ergebnis- und Finanzierungsrechnung Detailnachweis



		MVAG	MVAG	VCQU	Ergebnisrechnung			Finanzierungsrechnung		
		EH	FH		RA 2024	VA 2024	RA - VA	RA 2024	VA 2024	RA - VA
<b>0 Vertretungskörper und allgemeine Verwaltung</b>										
<b>00</b>	<b>Gewählte Gemeindeorgane</b>									
<b>000</b>	<b>Gewählte Gemeindeorgane</b>									
<b>000000</b>	<b>Gewählte Gemeindeorgane</b>									
<b>Operative Gebarung</b>										
2/000000+868000	Pensionsbeitrag - Bürgermeister	2124	3124	16	7.655,04	6.500,00	1.155,04	7.655,04	6.500,00	1.155,04
<b>SU 21 / 31</b>	<b>Summe Erträge / Einzahlungen operative Gebarung</b>				<b>7.655,04</b>	<b>6.500,00</b>	<b>1.155,04</b>	<b>7.655,04</b>	<b>6.500,00</b>	<b>1.155,04</b>
1/000000-670000	Versicherungen	2222	3222	24	3.702,64	3.800,00	-97,36	3.702,64	3.800,00	-97,36
1/000000-721000	Bezüge der Organe	2225	3225	22	137.210,96	127.800,00	9.410,96	137.210,96	127.800,00	9.410,96
1/000000-721100	Diäten, Reisegebühren	2225	3225	22		1.500,00	-1.500,00		1.500,00	-1.500,00
1/000000-723000	Amtspauschalien und Repräsentationsausgaben	2225	3225	24	1.119,31	600,00	519,31	1.119,31	600,00	519,31
1/000000-728100	Anrechnungsbetrag - Pension Bgm Dam für PVA	2225	3225	24	11.933,68	11.900,00	33,68	11.933,68	11.900,00	33,68
1/000000-757000	Schulung der Gemeindefunktionäre	2234	3234	27	4.571,73	4.000,00	571,73	4.571,73	4.000,00	571,73
1/000000-760000	Bürgermeisterpension	2234	3234	21	22.246,36	21.000,00	1.246,36	22.246,36	21.000,00	1.246,36
<b>SU 22 / 32</b>	<b>Summe Aufwendungen / Auszahlungen operative Gebarung</b>				<b>180.784,68</b>	<b>170.600,00</b>	<b>10.184,68</b>	<b>180.784,68</b>	<b>170.600,00</b>	<b>10.184,68</b>
<b>SA 0 / SA 1</b>	<b>(0) Nettoergebnis (21 - 22) / (1) Geldfluss operative Gebarung (31 - 32)</b>				<b>-173.129,64</b>	<b>-164.100,00</b>	<b>-9.029,64</b>	<b>-173.129,64</b>	<b>-164.100,00</b>	<b>-9.029,64</b>
<b>SU 23</b>	<b>Summe Haushaltsrücklagen</b>				<b>0,00</b>	<b>0,00</b>	<b>0,00</b>	<b>0,00</b>	<b>0,00</b>	<b>0,00</b>
<b>SA00</b>	<b>Nettoergebnis nach Zuw./Entn. Haushaltsrücklagen (Saldo 0 +/- SU23)</b>				<b>-173.129,64</b>	<b>-164.100,00</b>	<b>-9.029,64</b>			
<b>Investive Gebarung</b>										
<b>SU 33</b>	<b>Summe Einzahlungen investive Gebarung</b>							<b>0,00</b>	<b>0,00</b>	<b>0,00</b>
<b>SU 34</b>	<b>Summe Auszahlungen investive Gebarung</b>							<b>0,00</b>	<b>0,00</b>	<b>0,00</b>
<b>SA2</b>	<b>Saldo (2) Geldfluss aus der Investiven Gebarung (33 - 34)</b>							<b>0,00</b>	<b>0,00</b>	<b>0,00</b>
<b>SA3</b>	<b>Saldo (3) Nettofinanzierungssaldo (Saldo 1 + Saldo 2)</b>							<b>-173.129,64</b>	<b>-164.100,00</b>	<b>-9.029,64</b>
<b>Finanzierungstätigkeit</b>										
<b>SU 35</b>	<b>Summe Einzahlungen aus der Finanzierungstätigkeit</b>							<b>0,00</b>	<b>0,00</b>	<b>0,00</b>
<b>SU 36</b>	<b>Summe Auszahlungen aus der Finanzierungstätigkeit</b>							<b>0,00</b>	<b>0,00</b>	<b>0,00</b>
<b>SA4</b>	<b>Saldo (4) Geldfluss aus der Finanzierungstätigkeit (35 - 36)</b>							<b>0,00</b>	<b>0,00</b>	<b>0,00</b>
<b>SA5</b>	<b>Saldo (5) Geldfluss aus der voranschlagswirksamen Gebarung (Saldo 3 + Saldo 4)</b>							<b>-173.129,64</b>	<b>-164.100,00</b>	<b>-9.029,64</b>
<b>01</b>	<b>Hauptverwaltung</b>									
<b>019</b>	<b>Repräsentation</b>									
<b>019000</b>	<b>Repräsentation</b>									
<b>Operative Gebarung</b>										
<b>SU 21 / 31</b>	<b>Summe Erträge / Einzahlungen operative Gebarung</b>				<b>0,00</b>	<b>0,00</b>	<b>0,00</b>	<b>0,00</b>	<b>0,00</b>	<b>0,00</b>

		MVAG	MVAG	VCQU	Ergebnisrechnung			Finanzierungsrechnung		
		EH	FH		RA 2024	VA 2024	RA - VA	RA 2024	VA 2024	RA - VA
1/019000-723000	Repräsentationsausgaben	2225	3225	24	28.553,68	20.000,00	8.553,68	27.761,26	20.000,00	7.761,26
<b>SU 22 / 32</b>	<b>Summe Aufwendungen / Auszahlungen operative Gebarung</b>				<b>28.553,68</b>	<b>20.000,00</b>	<b>8.553,68</b>	<b>27.761,26</b>	<b>20.000,00</b>	<b>7.761,26</b>
<b>SA 0 / SA 1</b>	<b>(0) Nettoergebnis (21 - 22) / (1) Geldfluss operative Gebarung (31 - 32)</b>				<b>-28.553,68</b>	<b>-20.000,00</b>	<b>-8.553,68</b>	<b>-27.761,26</b>	<b>-20.000,00</b>	<b>-7.761,26</b>
<b>SU 23</b>	<b>Summe Haushaltsrücklagen</b>				<b>0,00</b>	<b>0,00</b>	<b>0,00</b>	<b>0,00</b>	<b>0,00</b>	<b>0,00</b>
<b>SA00</b>	<b>Nettoergebnis nach Zuw./Entn. Haushaltsrücklagen (Saldo 0 +/- SU23)</b>				<b>-28.553,68</b>	<b>-20.000,00</b>	<b>-8.553,68</b>			
<b>Investive Gebarung</b>										
<b>SU 33</b>	<b>Summe Einzahlungen investive Gebarung</b>							<b>0,00</b>	<b>0,00</b>	<b>0,00</b>
<b>SU 34</b>	<b>Summe Auszahlungen investive Gebarung</b>							<b>0,00</b>	<b>0,00</b>	<b>0,00</b>
<b>SA2</b>	<b>Saldo (2) Geldfluss aus der Investiven Gebarung (33 - 34)</b>							<b>0,00</b>	<b>0,00</b>	<b>0,00</b>
<b>SA3</b>	<b>Saldo (3) Nettofinanzierungssaldo (Saldo 1 + Saldo 2)</b>							<b>-27.761,26</b>	<b>-20.000,00</b>	<b>-7.761,26</b>
<b>Finanzierungstätigkeit</b>										
<b>SU 35</b>	<b>Summe Einzahlungen aus der Finanzierungstätigkeit</b>							<b>0,00</b>	<b>0,00</b>	<b>0,00</b>
<b>SU 36</b>	<b>Summe Auszahlungen aus der Finanzierungstätigkeit</b>							<b>0,00</b>	<b>0,00</b>	<b>0,00</b>
<b>SA4</b>	<b>Saldo (4) Geldfluss aus der Finanzierungstätigkeit (35 - 36)</b>							<b>0,00</b>	<b>0,00</b>	<b>0,00</b>
<b>SA5</b>	<b>Saldo (5) Geldfluss aus der voranschlagswirksamen Gebarung (Saldo 3 + Saldo 4)</b>							<b>-27.761,26</b>	<b>-20.000,00</b>	<b>-7.761,26</b>
<b>02 Hauptverwaltung</b>										
<b>020 Rechtsamt</b>										
<b>020000 Hauptverwaltung</b>										
<b>Operative Gebarung</b>										
<b>SU 21 / 31</b>	<b>Summe Erträge / Einzahlungen operative Gebarung</b>				<b>0,00</b>	<b>0,00</b>	<b>0,00</b>	<b>0,00</b>	<b>0,00</b>	<b>0,00</b>
1/020000-640000	Rechtskosten	2222	3222	24		1.000,00	-1.000,00		1.000,00	-1.000,00
1/020000-640200	Steuerberatung	2222	3222	24	6.370,41	3.000,00	3.370,41	6.370,41	3.000,00	3.370,41
<b>SU 22 / 32</b>	<b>Summe Aufwendungen / Auszahlungen operative Gebarung</b>				<b>6.370,41</b>	<b>4.000,00</b>	<b>2.370,41</b>	<b>6.370,41</b>	<b>4.000,00</b>	<b>2.370,41</b>
<b>SA 0 / SA 1</b>	<b>(0) Nettoergebnis (21 - 22) / (1) Geldfluss operative Gebarung (31 - 32)</b>				<b>-6.370,41</b>	<b>-4.000,00</b>	<b>-2.370,41</b>	<b>-6.370,41</b>	<b>-4.000,00</b>	<b>-2.370,41</b>
<b>SU 23</b>	<b>Summe Haushaltsrücklagen</b>				<b>0,00</b>	<b>0,00</b>	<b>0,00</b>	<b>0,00</b>	<b>0,00</b>	<b>0,00</b>
<b>SA00</b>	<b>Nettoergebnis nach Zuw./Entn. Haushaltsrücklagen (Saldo 0 +/- SU23)</b>				<b>-6.370,41</b>	<b>-4.000,00</b>	<b>-2.370,41</b>			
<b>Investive Gebarung</b>										
<b>SU 33</b>	<b>Summe Einzahlungen investive Gebarung</b>							<b>0,00</b>	<b>0,00</b>	<b>0,00</b>
<b>SU 34</b>	<b>Summe Auszahlungen investive Gebarung</b>							<b>0,00</b>	<b>0,00</b>	<b>0,00</b>
<b>SA2</b>	<b>Saldo (2) Geldfluss aus der Investiven Gebarung (33 - 34)</b>							<b>0,00</b>	<b>0,00</b>	<b>0,00</b>
<b>SA3</b>	<b>Saldo (3) Nettofinanzierungssaldo (Saldo 1 + Saldo 2)</b>							<b>-6.370,41</b>	<b>-4.000,00</b>	<b>-2.370,41</b>
<b>Finanzierungstätigkeit</b>										
<b>SU 35</b>	<b>Summe Einzahlungen aus der Finanzierungstätigkeit</b>							<b>0,00</b>	<b>0,00</b>	<b>0,00</b>
<b>SU 36</b>	<b>Summe Auszahlungen aus der Finanzierungstätigkeit</b>							<b>0,00</b>	<b>0,00</b>	<b>0,00</b>
<b>SA4</b>	<b>Saldo (4) Geldfluss aus der Finanzierungstätigkeit (35 - 36)</b>							<b>0,00</b>	<b>0,00</b>	<b>0,00</b>

		MVAG	MVAG	VCQU	Ergebnisrechnung			Finanzierungsrechnung		
		EH	FH		RA 2024	VA 2024	RA - VA	RA 2024	VA 2024	RA - VA
<b>SA5</b>	<b>Saldo (5) Geldfluss aus der voranschlagswirksamen Gebarung (Saldo 3 + Saldo 4)</b>							<b>-6.370,41</b>	<b>-4.000,00</b>	<b>-2.370,41</b>
<b>021</b>	<b>Statistisches Amt</b>									
<b>021000</b>	<b>Statistisches Amt</b>									
<b>Operative Gebarung</b>										
2/021000+816000	Ersatz für Statistische Erhebungen	2114	3114	13	432,91	100,00	332,91	432,91	100,00	332,91
<b>SU 21 / 31</b>	<b>Summe Erträge / Einzahlungen operative Gebarung</b>				<b>432,91</b>	<b>100,00</b>	<b>332,91</b>	<b>432,91</b>	<b>100,00</b>	<b>332,91</b>
<b>SU 22 / 32</b>	<b>Summe Aufwendungen / Auszahlungen operative Gebarung</b>				<b>0,00</b>	<b>0,00</b>	<b>0,00</b>	<b>0,00</b>	<b>0,00</b>	<b>0,00</b>
<b>SA 0 / SA 1</b>	<b>(0) Nettoergebnis (21 - 22) / (1) Geldfluss operative Gebarung (31 – 32)</b>				<b>432,91</b>	<b>100,00</b>	<b>332,91</b>	<b>432,91</b>	<b>100,00</b>	<b>332,91</b>
<b>SU 23</b>	<b>Summe Haushaltsrücklagen</b>				<b>0,00</b>	<b>0,00</b>	<b>0,00</b>	<b>0,00</b>	<b>0,00</b>	<b>0,00</b>
<b>SA00</b>	<b>Nettoergebnis nach Zuw./Entn. Haushaltsrücklagen (Saldo 0 +/- SU23)</b>				<b>432,91</b>	<b>100,00</b>	<b>332,91</b>			
<b>Investive Gebarung</b>										
<b>SU 33</b>	<b>Summe Einzahlungen investive Gebarung</b>							<b>0,00</b>	<b>0,00</b>	<b>0,00</b>
<b>SU 34</b>	<b>Summe Auszahlungen investive Gebarung</b>							<b>0,00</b>	<b>0,00</b>	<b>0,00</b>
<b>SA2</b>	<b>Saldo (2) Geldfluss aus der Investiven Gebarung (33 – 34)</b>							<b>0,00</b>	<b>0,00</b>	<b>0,00</b>
<b>SA3</b>	<b>Saldo (3) Nettofinanzierungssaldo (Saldo 1 + Saldo 2)</b>							<b>432,91</b>	<b>100,00</b>	<b>332,91</b>
<b>Finanzierungstätigkeit</b>										
<b>SU 35</b>	<b>Summe Einzahlungen aus der Finanzierungstätigkeit</b>							<b>0,00</b>	<b>0,00</b>	<b>0,00</b>
<b>SU 36</b>	<b>Summe Auszahlungen aus der Finanzierungstätigkeit</b>							<b>0,00</b>	<b>0,00</b>	<b>0,00</b>
<b>SA4</b>	<b>Saldo (4) Geldfluss aus der Finanzierungstätigkeit (35 – 36)</b>							<b>0,00</b>	<b>0,00</b>	<b>0,00</b>
<b>SA5</b>	<b>Saldo (5) Geldfluss aus der voranschlagswirksamen Gebarung (Saldo 3 + Saldo 4)</b>							<b>432,91</b>	<b>100,00</b>	<b>332,91</b>
<b>022</b>	<b>Standesamt</b>									
<b>022000</b>	<b>Standesamt u. Staatsbürgerschaftverb. Kirchberg</b>									
<b>Operative Gebarung</b>										
<b>SU 21 / 31</b>	<b>Summe Erträge / Einzahlungen operative Gebarung</b>				<b>0,00</b>	<b>0,00</b>	<b>0,00</b>	<b>0,00</b>	<b>0,00</b>	<b>0,00</b>
1/022000-729000	Verbandsbeitrag Standesamt- u. Staatsbürgerschaftsverb. Kirchberg	2225	3225	24	11.509,49	11.100,00	409,49	11.509,49	11.100,00	409,49
<b>SU 22 / 32</b>	<b>Summe Aufwendungen / Auszahlungen operative Gebarung</b>				<b>11.509,49</b>	<b>11.100,00</b>	<b>409,49</b>	<b>11.509,49</b>	<b>11.100,00</b>	<b>409,49</b>
<b>SA 0 / SA 1</b>	<b>(0) Nettoergebnis (21 - 22) / (1) Geldfluss operative Gebarung (31 – 32)</b>				<b>-11.509,49</b>	<b>-11.100,00</b>	<b>-409,49</b>	<b>-11.509,49</b>	<b>-11.100,00</b>	<b>-409,49</b>
<b>SU 23</b>	<b>Summe Haushaltsrücklagen</b>				<b>0,00</b>	<b>0,00</b>	<b>0,00</b>	<b>0,00</b>	<b>0,00</b>	<b>0,00</b>
<b>SA00</b>	<b>Nettoergebnis nach Zuw./Entn. Haushaltsrücklagen (Saldo 0 +/- SU23)</b>				<b>-11.509,49</b>	<b>-11.100,00</b>	<b>-409,49</b>			
<b>Investive Gebarung</b>										
<b>SU 33</b>	<b>Summe Einzahlungen investive Gebarung</b>							<b>0,00</b>	<b>0,00</b>	<b>0,00</b>
<b>SU 34</b>	<b>Summe Auszahlungen investive Gebarung</b>							<b>0,00</b>	<b>0,00</b>	<b>0,00</b>
<b>SA2</b>	<b>Saldo (2) Geldfluss aus der Investiven Gebarung (33 – 34)</b>							<b>0,00</b>	<b>0,00</b>	<b>0,00</b>
<b>SA3</b>	<b>Saldo (3) Nettofinanzierungssaldo (Saldo 1 + Saldo 2)</b>							<b>-11.509,49</b>	<b>-11.100,00</b>	<b>-409,49</b>

		MVAG	MVAG	VCQU	Ergebnisrechnung			Finanzierungsrechnung		
		EH	FH		RA 2024	VA 2024	RA - VA	RA 2024	VA 2024	RA - VA
<b>Finanzierungstätigkeit</b>										
<b>SU 35</b>	Summe Einzahlungen aus der Finanzierungstätigkeit							0,00	0,00	0,00
<b>SU 36</b>	Summe Auszahlungen aus der Finanzierungstätigkeit							0,00	0,00	0,00
<b>SA4</b>	Saldo (4) Geldfluss aus der Finanzierungstätigkeit (35 – 36)							0,00	0,00	0,00
<b>SA5</b>	Saldo (5) Geldfluss aus der voranschlagswirksamen Gebarung (Saldo 3 + Saldo 4)							-11.509,49	-11.100,00	-409,49
<b>024 Wahlamt</b>										
<b>024000 Wahlamt</b>										
<b>Operative Gebarung</b>										
2/024000+816000	Kostenbeiträge für Wahlen	2114	3114	13	3.845,81	2.000,00	1.845,81	3.845,81	2.000,00	1.845,81
<b>SU 21 / 31</b>	<b>Summe Erträge / Einzahlungen operative Gebarung</b>				<b>3.845,81</b>	<b>2.000,00</b>	<b>1.845,81</b>	<b>3.845,81</b>	<b>2.000,00</b>	<b>1.845,81</b>
1/024000-728000	Kosten der Wahlen	2225	3225	24	8.644,12	2.500,00	6.144,12	8.644,12	2.500,00	6.144,12
<b>SU 22 / 32</b>	<b>Summe Aufwendungen / Auszahlungen operative Gebarung</b>				<b>8.644,12</b>	<b>2.500,00</b>	<b>6.144,12</b>	<b>8.644,12</b>	<b>2.500,00</b>	<b>6.144,12</b>
<b>SA 0 / SA 1</b>	<b>(0) Nettoergebnis (21 - 22) / (1) Geldfluss operative Gebarung (31 – 32)</b>				<b>-4.798,31</b>	<b>-500,00</b>	<b>-4.298,31</b>	<b>-4.798,31</b>	<b>-500,00</b>	<b>-4.298,31</b>
<b>SU 23</b>	Summe Haushaltsrücklagen				0,00	0,00	0,00	0,00	0,00	0,00
<b>SA00</b>	Nettoergebnis nach Zuw./Entn. Haushaltsrücklagen (Saldo 0 +/- SU23)				<b>-4.798,31</b>	<b>-500,00</b>	<b>-4.298,31</b>			
<b>Investive Gebarung</b>										
<b>SU 33</b>	Summe Einzahlungen investive Gebarung							0,00	0,00	0,00
<b>SU 34</b>	Summe Auszahlungen investive Gebarung							0,00	0,00	0,00
<b>SA2</b>	Saldo (2) Geldfluss aus der Investiven Gebarung (33 – 34)							0,00	0,00	0,00
<b>SA3</b>	Saldo (3) Nettofinanzierungssaldo (Saldo 1 + Saldo 2)							-4.798,31	-500,00	-4.298,31
<b>Finanzierungstätigkeit</b>										
<b>SU 35</b>	Summe Einzahlungen aus der Finanzierungstätigkeit							0,00	0,00	0,00
<b>SU 36</b>	Summe Auszahlungen aus der Finanzierungstätigkeit							0,00	0,00	0,00
<b>SA4</b>	Saldo (4) Geldfluss aus der Finanzierungstätigkeit (35 – 36)							0,00	0,00	0,00
<b>SA5</b>	Saldo (5) Geldfluss aus der voranschlagswirksamen Gebarung (Saldo 3 + Saldo 4)							-4.798,31	-500,00	-4.298,31
<b>029 Amtsgebäude</b>										
<b>029000 Amtsgebäude</b>										
<b>Operative Gebarung</b>										
2/029000+808000	Verkauf v. Büchern, Chroniken u. sonstigen Waren	2116	3116	16	349,70		349,70	349,70		349,70
2/029000+810000	Photovoltaikanlage-Einspeisung-Erträge	2114	3114		372,68		372,68	372,68		372,68
2/029000+810002	Umsatzbeteiligung Strom-Tankstelle	2114	3114	13	5.242,65	4.000,00	1.242,65	5.242,65	4.000,00	1.242,65
2/029000+813000	Erträge aus der Auflösung von Investitionszuschüssen (Kapitaltransfers)	2127			3.356,89	3.200,00	156,89			
2/029000+816000	Ersätze - anteiliger Sachaufwand der Verwaltung	2114	3114	13	5.000,00	5.000,00		5.000,00	5.000,00	

		MVAG	MVAG	VCQU	Ergebnisrechnung			Finanzierungsrechnung		
		EH	FH		RA 2024	VA 2024	RA - VA	RA 2024	VA 2024	RA - VA
2/029000+816001	Kostenbeiträge (Kostenersätze) für sonstige Leistungen (Nutzungsentgelte / Personalkostenersätze)	2114	3114	13	10.777,68	9.500,00	1.277,68	10.777,68	9.500,00	1.277,68
2/029000+817000	Erträge aus der Auflösung von sonstigen Rückstellungen	2117			5.539,60		5.539,60			
2/029000+829000	Sonstige Einnahmen	2116	3116	18	894,50	100,00	794,50	894,75	100,00	794,75
2/029000+861100	Zinsenzuschuss des Landes	2121	3121	15	2.375,00	3.000,00	-625,00	2.375,00	3.000,00	-625,00
<b>SU 21 / 31</b>	<b>Summe Erträge / Einzahlungen operative Gebarung</b>				<b>33.908,70</b>	<b>24.800,00</b>	<b>9.108,70</b>	<b>25.012,46</b>	<b>21.600,00</b>	<b>3.412,46</b>
1/029000-400000	Geringwertige Wirtschaftsgüter (GWG)	2221	3221	23	938,81	1.500,00	-561,19	938,81	1.500,00	-561,19
1/029000-454000	Reinigungsmittel	2221	3221	23	1.065,75	1.000,00	65,75	1.065,75	1.000,00	65,75
1/029000-456000	Schreib-, Zeichen- u. sonst. Büromaterial	2221	3221	23	3.879,28	3.000,00	879,28	3.839,94	3.000,00	839,94
1/029000-457000	Druckwerke	2221	3221	23	9.854,79	10.000,00	-145,21	7.617,63	10.000,00	-2.382,37
1/029000-510000	Bezüge VB I	2211	3211	20	349.427,80	363.000,00	-13.572,20	349.427,80	363.000,00	-13.572,20
1/029000-511000	Bezüge VB II	2211	3211	20	11.930,72	11.700,00	230,72	11.930,72	11.700,00	230,72
1/029000-565000	Mehrdienstleistungsentschädigung	2211	3211	20	8.622,23	6.500,00	2.122,23	8.622,23	6.500,00	2.122,23
1/029000-569000	Nebengebühren	2211	3211	20	16.428,03	14.500,00	1.928,03	16.428,03	14.500,00	1.928,03
1/029000-580000	DGB zum Ausgleichsfonds	2212	3212	20	8.090,08	10.900,00	-2.809,92	8.090,08	10.900,00	-2.809,92
1/029000-582000	DGB zur Sozialversicherung	2212	3212	20	60.301,14	61.700,00	-1.398,86	60.301,14	61.700,00	-1.398,86
1/029000-592000	Dotierung von Rückstellungen für Jubiläumszuwendungen	2214			7.029,34	2.400,00	4.629,34			
1/029000-600000	Strom	2222	3222	24	6.842,16	7.000,00	-157,84	6.513,62	7.000,00	-486,38
1/029000-614000	Instandhaltung von Gebäuden	2224	3224	24	175,37	2.000,00	-1.824,63	175,37	2.000,00	-1.824,63
1/029000-616000	Instandhaltung Maschinen	2224	3224	24	4.258,26	2.000,00	2.258,26	4.258,26	2.000,00	2.258,26
1/029000-616001	Instandhaltung EDV-Anlage	2224	3224	24	3.384,82	3.000,00	384,82	3.267,17	3.000,00	267,17
1/029000-618000	Instandhaltung Einrichtung	2224	3224	24	918,63	5.000,00	-4.081,37	918,63	5.000,00	-4.081,37
1/029000-630000	Porto	2222	3222	24	10.886,76	8.000,00	2.886,76	10.757,26	8.000,00	2.757,26
1/029000-631000	Telefon / Internet	2222	3222	24	7.229,32	8.000,00	-770,68	7.236,89	8.000,00	-763,11
1/029000-650000	Kreditzinsen	2241	3241	25	14.840,13	14.900,00	-59,87	14.840,13	14.900,00	-59,87
1/029000-670000	Versicherungen	2222	3222	24	7.022,13	6.500,00	522,13	7.022,13	6.500,00	522,13
1/029000-680000	Planmäßige Abschreibung	2226			35.267,88	34.600,00	667,88			
1/029000-711000	Gebühren - Gemeindeeinrichtungen	2225	3225	24	2.232,11	2.200,00	32,11	2.232,11	2.200,00	32,11
1/029000-724000	Reisegebühren	2225	3225	24	263,24	500,00	-236,76	263,24	500,00	-236,76
1/029000-728000	Gemdat Kosten d. EDV	2225	3225	24	36.591,58	26.000,00	10.591,58	36.205,90	26.000,00	10.205,90
1/029000-728001	CITIES App	2225	3225		4.942,96	5.000,00	-57,04	4.942,96	5.000,00	-57,04
1/029000-728100	Entgelte für sonstige Leistungen	2225	3225	24	864,00		864,00	864,00		864,00
<b>SU 22 / 32</b>	<b>Summe Aufwendungen / Auszahlungen operative Gebarung</b>				<b>613.287,32</b>	<b>610.900,00</b>	<b>2.387,32</b>	<b>567.759,80</b>	<b>573.900,00</b>	<b>-6.140,20</b>
<b>SA 0 / SA 1</b>	<b>(0) Nettoergebnis (21 - 22) / (1) Geldfluss operative Gebarung (31 - 32)</b>				<b>-579.378,62</b>	<b>-586.100,00</b>	<b>6.721,38</b>	<b>-542.747,34</b>	<b>-552.300,00</b>	<b>9.552,66</b>
2/029000+894001	Entnahmen von zweckgebundenen Haushaltsrücklagen	2301				61.900,00	-61.900,00			

		MVAG	MVAG	VCQU	Ergebnisrechnung			Finanzierungsrechnung		
		EH	FH		RA 2024	VA 2024	RA - VA	RA 2024	VA 2024	RA - VA
1/029000-794001	Zuweisung an zweckgebundene Haushaltsrücklagen-Abfertigungsversicherung	2401			421,40	400,00	21,40			
SU 23	Summe Haushaltsrücklagen				-421,40	61.500,00	-61.921,40	0,00	0,00	0,00
SA00	Nettoergebnis nach Zuw./Entn. Haushaltsrücklagen (Saldo 0 +/- SU23)				-579.800,02	-524.600,00	-55.200,02			
Investive Gebarung										
SU 33	Summe Einzahlungen investive Gebarung							0,00	0,00	0,00
1/029000-020000	Ankauf von Maschinen		3414	2 41					1.000,00	-1.000,00
1/029000-042000	Amtsausstattung/EDV		3415	2 41				6.727,32	7.000,00	-272,68
SU 34	Summe Auszahlungen investive Gebarung							6.727,32	8.000,00	-1.272,68
SA2	Saldo (2) Geldfluss aus der Investiven Gebarung (33 – 34)							-6.727,32	-8.000,00	1.272,68
SA3	Saldo (3) Nettofinanzierungssaldo (Saldo 1 + Saldo 2)							-549.474,66	-560.300,00	10.825,34
Finanzierungstätigkeit										
SU 35	Summe Einzahlungen aus der Finanzierungstätigkeit							0,00	0,00	0,00
1/029000-346000	Tilgung von Bankdarlehen		3614	65				33.301,79	33.300,00	1,79
SU 36	Summe Auszahlungen aus der Finanzierungstätigkeit							33.301,79	33.300,00	1,79
SA4	Saldo (4) Geldfluss aus der Finanzierungstätigkeit (35 – 36)							-33.301,79	-33.300,00	-1,79
SA5	Saldo (5) Geldfluss aus der voranschlagswirksamen Gebarung (Saldo 3 + Saldo 4)							-582.776,45	-593.600,00	10.823,55
03	Bauverwaltung									
031	Amt für Raumordnung und Raumplanung									
031000	Amt für Raumordnung und Raumplanung									
Operative Gebarung										
SU 21 / 31	Summe Erträge / Einzahlungen operative Gebarung				0,00	0,00	0,00	0,00	0,00	0,00
1/031000-680000	Planmäßige Abschreibung	2226			19.025,54	14.400,00	4.625,54			
SU 22 / 32	Summe Aufwendungen / Auszahlungen operative Gebarung				19.025,54	14.400,00	4.625,54	0,00	0,00	0,00
SA 0 / SA 1	(0) Nettoergebnis (21 - 22) / (1) Geldfluss operative Gebarung (31 – 32)				-19.025,54	-14.400,00	-4.625,54	0,00	0,00	0,00
SU 23	Summe Haushaltsrücklagen				0,00	0,00	0,00	0,00	0,00	0,00
SA00	Nettoergebnis nach Zuw./Entn. Haushaltsrücklagen (Saldo 0 +/- SU23)				-19.025,54	-14.400,00	-4.625,54			
Investive Gebarung										
SU 33	Summe Einzahlungen investive Gebarung							0,00	0,00	0,00
1/031000-070000	Flächenwidmungsplan (immaterielle Vermögenswerte)		3411	2 42				26.424,58	10.000,00	16.424,58
SU 34	Summe Auszahlungen investive Gebarung							26.424,58	10.000,00	16.424,58
SA2	Saldo (2) Geldfluss aus der Investiven Gebarung (33 – 34)							-26.424,58	-10.000,00	-16.424,58
SA3	Saldo (3) Nettofinanzierungssaldo (Saldo 1 + Saldo 2)							-26.424,58	-10.000,00	-16.424,58



		MVAG	MVAG	VCQU	Ergebnisrechnung			Finanzierungsrechnung		
		EH	FH		RA 2024	VA 2024	RA - VA	RA 2024	VA 2024	RA - VA
<b>Finanzierungstätigkeit</b>										
<b>SU 35</b>	Summe Einzahlungen aus der Finanzierungstätigkeit							0,00	0,00	0,00
<b>SU 36</b>	Summe Auszahlungen aus der Finanzierungstätigkeit							0,00	0,00	0,00
<b>SA4</b>	Saldo (4) Geldfluss aus der Finanzierungstätigkeit (35 – 36)							0,00	0,00	0,00
<b>SA5</b>	Saldo (5) Geldfluss aus der voranschlagswirksamen Gebarung (Saldo 3 + Saldo 4)							-26.424,58	-10.000,00	-16.424,58
<b>06 Sonstige Maßnahmen</b>										
<b>060</b>	Beiträge an Verbände, Vereine oder sonstige Organisationen									
<b>060000</b>	Beiträge an Verbände, Vereine und Sonstige Organisationen									
<b>Operative Gebarung</b>										
<b>SU 21 / 31</b>	Summe Erträge / Einzahlungen operative Gebarung				0,00	0,00	0,00	0,00	0,00	0,00
1/060000-726000	Beiträge an Verbände, Vereine (GVV) 2225 3225 24				13.645,54	13.600,00	45,54	13.645,54	13.600,00	45,54
<b>SU 22 / 32</b>	Summe Aufwendungen / Auszahlungen operative Gebarung				13.645,54	13.600,00	45,54	13.645,54	13.600,00	45,54
<b>SA 0 / SA 1</b>	(0) Nettoergebnis (21 - 22) / (1) Geldfluss operative Gebarung (31 – 32)				-13.645,54	-13.600,00	-45,54	-13.645,54	-13.600,00	-45,54
<b>SU 23</b>	Summe Haushaltsrücklagen				0,00	0,00	0,00	0,00	0,00	0,00
<b>SA00</b>	Nettoergebnis nach Zuw./Entn. Haushaltsrücklagen (Saldo 0 +/- SU23)				-13.645,54	-13.600,00	-45,54			
<b>Investive Gebarung</b>										
<b>SU 33</b>	Summe Einzahlungen investive Gebarung							0,00	0,00	0,00
<b>SU 34</b>	Summe Auszahlungen investive Gebarung							0,00	0,00	0,00
<b>SA2</b>	Saldo (2) Geldfluss aus der Investiven Gebarung (33 – 34)							0,00	0,00	0,00
<b>SA3</b>	Saldo (3) Nettofinanzierungssaldo (Saldo 1 + Saldo 2)							-13.645,54	-13.600,00	-45,54
<b>Finanzierungstätigkeit</b>										
<b>SU 35</b>	Summe Einzahlungen aus der Finanzierungstätigkeit							0,00	0,00	0,00
<b>SU 36</b>	Summe Auszahlungen aus der Finanzierungstätigkeit							0,00	0,00	0,00
<b>SA4</b>	Saldo (4) Geldfluss aus der Finanzierungstätigkeit (35 – 36)							0,00	0,00	0,00
<b>SA5</b>	Saldo (5) Geldfluss aus der voranschlagswirksamen Gebarung (Saldo 3 + Saldo 4)							-13.645,54	-13.600,00	-45,54
<b>061 Sonstige Subventionen</b>										
<b>061000</b>	Sonstige Subventionen									
<b>Operative Gebarung</b>										
<b>SU 21 / 31</b>	Summe Erträge / Einzahlungen operative Gebarung				0,00	0,00	0,00	0,00	0,00	0,00
1/061000-680000	Planmäßige Abschreibung 2226				539,27	500,00	39,27			
1/061000-757001	Subvention Pensionistenverband Absdorf 2234 3234 27				1.200,00	1.200,00		1.200,00	1.200,00	
1/061000-757002	Subvention Verschönerungsverein Absdorf 2234 3234 27				3.200,00	3.200,00		3.200,00	3.200,00	
1/061000-757003	NÖs Senioren Ortsgruppe Absdorf 2234 3234 27				1.200,00	1.200,00		1.200,00	1.200,00	

		MVAG MVAG VCQU			Ergebnisrechnung			Finanzierungsrechnung		
		EH	FH		RA 2024	VA 2024	RA - VA	RA 2024	VA 2024	RA - VA
1/061000-757005	MiA Mobilität in Absdorf	2234	3234	27	3.538,14	3.300,00	238,14	3.538,14	3.300,00	238,14
1/061000-757006	Subvention Pfarrkultursaal kulturelle Veranstaltungen	2234	3234	27	2.200,00	2.200,00		2.200,00	2.200,00	
1/061000-757007	Verein Absdorf on the run	2234	3234	27	600,00	600,00		600,00	600,00	
1/061000-757008	Verein Kunst Triade Absberg	2234	3234	27	1.800,00	1.800,00		1.800,00	1.800,00	
1/061000-757009	Subvention Musikverein Absdorf	2234	3234	27	2.400,00	2.400,00		2.400,00	2.400,00	
1/061000-757010	Verein INA - Initiative Nachhaltiges Absdorf	2234	3234	27	500,00	500,00		500,00	500,00	
1/061000-757012	Jugendzentrum Absdorf	2234	3234	27	8.228,73	4.000,00	4.228,73	8.228,73	4.000,00	4.228,73
1/061000-757013	Verein Absdorf KreARTiv	2234	3234		500,00	500,00		500,00	500,00	
1/061000-757014	Pfarre Absdorf - Subvention Kirchenrenovierung	2234	3234		20.000,00	20.000,00		20.000,00	20.000,00	
1/061000-757015	Verein Theatergruppe Absdorf	2234	3234		1.000,00	1.000,00		1.000,00	1.000,00	
<b>SU 22 / 32</b>	<b>Summe Aufwendungen / Auszahlungen operative Gebarung</b>				<b>46.906,14</b>	<b>42.400,00</b>	<b>4.506,14</b>	<b>46.366,87</b>	<b>41.900,00</b>	<b>4.466,87</b>
<b>SA 0 / SA 1</b>	<b>(0) Nettoergebnis (21 - 22) / (1) Geldfluss operative Gebarung (31 - 32)</b>				<b>-46.906,14</b>	<b>-42.400,00</b>	<b>-4.506,14</b>	<b>-46.366,87</b>	<b>-41.900,00</b>	<b>-4.466,87</b>
<b>SU 23</b>	<b>Summe Haushaltsrücklagen</b>				<b>0,00</b>	<b>0,00</b>	<b>0,00</b>	<b>0,00</b>	<b>0,00</b>	<b>0,00</b>
<b>SA00</b>	<b>Nettoergebnis nach Zuw./Entn. Haushaltsrücklagen (Saldo 0 +/- SU23)</b>				<b>-46.906,14</b>	<b>-42.400,00</b>	<b>-4.506,14</b>			
<b>Investive Gebarung</b>										
<b>SU 33</b>	<b>Summe Einzahlungen investive Gebarung</b>							<b>0,00</b>	<b>0,00</b>	<b>0,00</b>
<b>SU 34</b>	<b>Summe Auszahlungen investive Gebarung</b>							<b>0,00</b>	<b>0,00</b>	<b>0,00</b>
<b>SA2</b>	<b>Saldo (2) Geldfluss aus der Investiven Gebarung (33 - 34)</b>							<b>0,00</b>	<b>0,00</b>	<b>0,00</b>
<b>SA3</b>	<b>Saldo (3) Nettofinanzierungssaldo (Saldo 1 + Saldo 2)</b>							<b>-46.366,87</b>	<b>-41.900,00</b>	<b>-4.466,87</b>
<b>Finanzierungstätigkeit</b>										
<b>SU 35</b>	<b>Summe Einzahlungen aus der Finanzierungstätigkeit</b>							<b>0,00</b>	<b>0,00</b>	<b>0,00</b>
<b>SU 36</b>	<b>Summe Auszahlungen aus der Finanzierungstätigkeit</b>							<b>0,00</b>	<b>0,00</b>	<b>0,00</b>
<b>SA4</b>	<b>Saldo (4) Geldfluss aus der Finanzierungstätigkeit (35 - 36)</b>							<b>0,00</b>	<b>0,00</b>	<b>0,00</b>
<b>SA5</b>	<b>Saldo (5) Geldfluss aus der voranschlagswirksamen Gebarung (Saldo 3 + Saldo 4)</b>							<b>-46.366,87</b>	<b>-41.900,00</b>	<b>-4.466,87</b>
<b>062</b>	<b>Ehrungen und Auszeichnungen</b>									
<b>062000</b>	<b>Ehrungen und Auszeichnungen</b>									
<b>Operative Gebarung</b>										
<b>SU 21 / 31</b>	<b>Summe Erträge / Einzahlungen operative Gebarung</b>				<b>0,00</b>	<b>0,00</b>	<b>0,00</b>	<b>0,00</b>	<b>0,00</b>	<b>0,00</b>
1/062000-723000	Repräsentation - Ehrungen	2225	3225	24	5.460,71	5.500,00	-39,29	4.839,85	5.500,00	-660,15
<b>SU 22 / 32</b>	<b>Summe Aufwendungen / Auszahlungen operative Gebarung</b>				<b>5.460,71</b>	<b>5.500,00</b>	<b>-39,29</b>	<b>4.839,85</b>	<b>5.500,00</b>	<b>-660,15</b>
<b>SA 0 / SA 1</b>	<b>(0) Nettoergebnis (21 - 22) / (1) Geldfluss operative Gebarung (31 - 32)</b>				<b>-5.460,71</b>	<b>-5.500,00</b>	<b>39,29</b>	<b>-4.839,85</b>	<b>-5.500,00</b>	<b>660,15</b>
<b>SU 23</b>	<b>Summe Haushaltsrücklagen</b>				<b>0,00</b>	<b>0,00</b>	<b>0,00</b>	<b>0,00</b>	<b>0,00</b>	<b>0,00</b>
<b>SA00</b>	<b>Nettoergebnis nach Zuw./Entn. Haushaltsrücklagen (Saldo 0 +/- SU23)</b>				<b>-5.460,71</b>	<b>-5.500,00</b>	<b>39,29</b>			
<b>Investive Gebarung</b>										
<b>SU 33</b>	<b>Summe Einzahlungen investive Gebarung</b>							<b>0,00</b>	<b>0,00</b>	<b>0,00</b>

		MVAG	MVAG	VCQU	Ergebnisrechnung			Finanzierungsrechnung		
		EH	FH		RA 2024	VA 2024	RA - VA	RA 2024	VA 2024	RA - VA
SU 34	Summe Auszahlungen investive Gebarung							0,00	0,00	0,00
SA2	Saldo (2) Geldfluss aus der Investiven Gebarung (33 – 34)							0,00	0,00	0,00
SA3	Saldo (3) Nettofinanzierungssaldo (Saldo 1 + Saldo 2)							-4.839,85	-5.500,00	660,15
Finanzierungstätigkeit										
SU 35	Summe Einzahlungen aus der Finanzierungstätigkeit							0,00	0,00	0,00
SU 36	Summe Auszahlungen aus der Finanzierungstätigkeit							0,00	0,00	0,00
SA4	Saldo (4) Geldfluss aus der Finanzierungstätigkeit (35 – 36)							0,00	0,00	0,00
SA5	Saldo (5) Geldfluss aus der voranschlagswirksamen Gebarung (Saldo 3 + Saldo 4)							-4.839,85	-5.500,00	660,15
09	Personalbetreuung									
091	Personalausbildung und Personalfortbildung									
091000	Personalausbildung und Personalfortbildung									
Operative Gebarung										
SU 21 / 31	Summe Erträge / Einzahlungen operative Gebarung				0,00	0,00	0,00	0,00	0,00	0,00
1/091000-728000	Schulung der Bediensteten	2225	3225	24	2.135,30	3.000,00	-864,70	2.135,30	3.000,00	-864,70
SU 22 / 32	Summe Aufwendungen / Auszahlungen operative Gebarung				2.135,30	3.000,00	-864,70	2.135,30	3.000,00	-864,70
SA 0 / SA 1	(0) Nettoergebnis (21 - 22) / (1) Geldfluss operative Gebarung (31 – 32)				-2.135,30	-3.000,00	864,70	-2.135,30	-3.000,00	864,70
SU 23	Summe Haushaltsrücklagen				0,00	0,00	0,00	0,00	0,00	0,00
SA00	Nettoergebnis nach Zuw./Entn. Haushaltsrücklagen (Saldo 0 +/- SU23)				-2.135,30	-3.000,00	864,70			
Investive Gebarung										
SU 33	Summe Einzahlungen investive Gebarung							0,00	0,00	0,00
SU 34	Summe Auszahlungen investive Gebarung							0,00	0,00	0,00
SA2	Saldo (2) Geldfluss aus der Investiven Gebarung (33 – 34)							0,00	0,00	0,00
SA3	Saldo (3) Nettofinanzierungssaldo (Saldo 1 + Saldo 2)							-2.135,30	-3.000,00	864,70
Finanzierungstätigkeit										
SU 35	Summe Einzahlungen aus der Finanzierungstätigkeit							0,00	0,00	0,00
SU 36	Summe Auszahlungen aus der Finanzierungstätigkeit							0,00	0,00	0,00
SA4	Saldo (4) Geldfluss aus der Finanzierungstätigkeit (35 – 36)							0,00	0,00	0,00
SA5	Saldo (5) Geldfluss aus der voranschlagswirksamen Gebarung (Saldo 3 + Saldo 4)							-2.135,30	-3.000,00	864,70

		MVAG	MVAG	VCQU	Ergebnisrechnung			Finanzierungsrechnung		
		EH	FH		RA 2024	VA 2024	RA - VA	RA 2024	VA 2024	RA - VA
1 Öffentliche Ordnung und Sicherheit										
13	Sonderpolizei									
131	Bau- und Feuerpolizei									
131000	Bau- und Feuerpolizei									
Operative Gebarung										
2/131000+816000	Ersatz f. Sachverst. Honorare	2114	3114	13	8.823,41	6.000,00	2.823,41	8.973,41	6.000,00	2.973,41
SU 21 / 31	Summe Erträge / Einzahlungen operative Gebarung				8.823,41	6.000,00	2.823,41	8.973,41	6.000,00	2.973,41
1/131000-640200	Sachverständigenhonorare	2222	3222	24	2.168,87	500,00	1.668,87	1.187,50	500,00	687,50
1/131000-720000	Tullnerfelder Verwalt.-Gemeinschaft Baurechtsagenden	2225	3225	24	69.256,32	69.000,00	256,32	69.256,32	69.000,00	256,32
SU 22 / 32	Summe Aufwendungen / Auszahlungen operative Gebarung				71.425,19	69.500,00	1.925,19	70.443,82	69.500,00	943,82
SA 0 / SA 1	(0) Nettoergebnis (21 - 22) / (1) Geldfluss operative Gebarung (31 – 32)				-62.601,78	-63.500,00	898,22	-61.470,41	-63.500,00	2.029,59
SU 23	Summe Haushaltsrücklagen				0,00	0,00	0,00	0,00	0,00	0,00
SA00	Nettoergebnis nach Zuw./Entn. Haushaltsrücklagen (Saldo 0 +/- SU23)				-62.601,78	-63.500,00	898,22			
Investive Gebarung										
SU 33	Summe Einzahlungen investive Gebarung							0,00	0,00	0,00
SU 34	Summe Auszahlungen investive Gebarung							0,00	0,00	0,00
SA2	Saldo (2) Geldfluss aus der Investiven Gebarung (33 – 34)							0,00	0,00	0,00
SA3	Saldo (3) Nettofinanzierungssaldo (Saldo 1 + Saldo 2)							-61.470,41	-63.500,00	2.029,59
Finanzierungstätigkeit										
SU 35	Summe Einzahlungen aus der Finanzierungstätigkeit							0,00	0,00	0,00
SU 36	Summe Auszahlungen aus der Finanzierungstätigkeit							0,00	0,00	0,00
SA4	Saldo (4) Geldfluss aus der Finanzierungstätigkeit (35 – 36)							0,00	0,00	0,00
SA5	Saldo (5) Geldfluss aus der voranschlagswirksamen Gebarung (Saldo 3 + Saldo 4)							-61.470,41	-63.500,00	2.029,59
133	Veterinärpolizei									
133000	Veterinärpolizei									
Operative Gebarung										
2/133000+808000	Erlöse für Hundemarken	2116	3116	16	78,00	100,00	-22,00	78,00	100,00	-22,00
SU 21 / 31	Summe Erträge / Einzahlungen operative Gebarung				78,00	100,00	-22,00	78,00	100,00	-22,00
SU 22 / 32	Summe Aufwendungen / Auszahlungen operative Gebarung				0,00	0,00	0,00	0,00	0,00	0,00
SA 0 / SA 1	(0) Nettoergebnis (21 - 22) / (1) Geldfluss operative Gebarung (31 – 32)				78,00	100,00	-22,00	78,00	100,00	-22,00
SU 23	Summe Haushaltsrücklagen				0,00	0,00	0,00	0,00	0,00	0,00
SA00	Nettoergebnis nach Zuw./Entn. Haushaltsrücklagen (Saldo 0 +/- SU23)				78,00	100,00	-22,00			
Investive Gebarung										
SU 33	Summe Einzahlungen investive Gebarung							0,00	0,00	0,00

		MVAG	MVAG	VCQU	Ergebnisrechnung			Finanzierungsrechnung		
		EH	FH		RA 2024	VA 2024	RA - VA	RA 2024	VA 2024	RA - VA
<b>SU 34</b>	<b>Summe Auszahlungen investive Gebarung</b>							<b>0,00</b>	<b>0,00</b>	<b>0,00</b>
<b>SA2</b>	<b>Saldo (2) Geldfluss aus der Investiven Gebarung (33 – 34)</b>							<b>0,00</b>	<b>0,00</b>	<b>0,00</b>
<b>SA3</b>	<b>Saldo (3) Nettofinanzierungssaldo (Saldo 1 + Saldo 2)</b>							<b>78,00</b>	<b>100,00</b>	<b>-22,00</b>
<b>Finanzierungstätigkeit</b>										
<b>SU 35</b>	<b>Summe Einzahlungen aus der Finanzierungstätigkeit</b>							<b>0,00</b>	<b>0,00</b>	<b>0,00</b>
<b>SU 36</b>	<b>Summe Auszahlungen aus der Finanzierungstätigkeit</b>							<b>0,00</b>	<b>0,00</b>	<b>0,00</b>
<b>SA4</b>	<b>Saldo (4) Geldfluss aus der Finanzierungstätigkeit (35 – 36)</b>							<b>0,00</b>	<b>0,00</b>	<b>0,00</b>
<b>SA5</b>	<b>Saldo (5) Geldfluss aus der voranschlagswirksamen Gebarung (Saldo 3 + Saldo 4)</b>							<b>78,00</b>	<b>100,00</b>	<b>-22,00</b>
<b>16</b>	<b>Feuerwehrwesen</b>									
<b>163</b>	<b>Freiwillige Feuerwehren</b>									
<b>163000</b>	<b>Freiwillige Feuerwehr</b>									
<b>Operative Gebarung</b>										
2/163000+810000	Photovoltaikanlage Einspeisung-Erträge	2114	3114		474,44		474,44	474,44		474,44
2/163000+813000	Erträge aus der Auflösung von Investitionszuschüssen (Kapitaltransfers)	2127			1.515,36	1.100,00	415,36			
2/163000+861100	Zinsenzuschuss des Landes	2121	3121	15	13.525,00	11.700,00	1.825,00	13.525,00	11.700,00	1.825,00
<b>SU 21 / 31</b>	<b>Summe Erträge / Einzahlungen operative Gebarung</b>				<b>15.514,80</b>	<b>12.800,00</b>	<b>2.714,80</b>	<b>13.999,44</b>	<b>11.700,00</b>	<b>2.299,44</b>
1/163000-452000	Treibstoffe	2221	3221	23	2.219,99	3.000,00	-780,01	1.767,75	3.000,00	-1.232,25
1/163000-600000	Stromkosten	2222	3222	24	5.328,09	12.000,00	-6.671,91	5.328,09	12.000,00	-6.671,91
1/163000-614000	Instandhaltung v. Gebäuden	2224	3224	24	7.042,59	7.000,00	42,59	7.042,59	7.000,00	42,59
1/163000-616000	Instandhaltung v. Maschinen	2224	3224	24	2.214,00	1.500,00	714,00	2.966,76	1.500,00	1.466,76
1/163000-617000	Instandhaltung von Fahrzeugen	2224	3224	24	3.113,66	3.500,00	-386,34	2.781,46	3.500,00	-718,54
1/163000-650000	Kreditzinsen	2241	3241	25	11.486,94	11.600,00	-113,06	11.486,94	11.600,00	-113,06
1/163000-670000	Versicherung	2222	3222	24	7.068,22	9.000,00	-1.931,78	8.866,24	9.000,00	-133,76
1/163000-680000	Planmäßige Abschreibung	2226			44.704,92	40.700,00	4.004,92			
1/163000-710000	Öffentliche Abgaben	2225	3225	24	119,70	200,00	-80,30	119,70	200,00	-80,30
1/163000-711000	Gebühren - Gemeindeeinrichtungen	2225	3225	24	887,41	1.100,00	-212,59	887,41	1.100,00	-212,59
1/163000-720000	Kostenbeitrag - Bfkdo Tulln	2225	3225	24	1.503,98	1.700,00	-196,02	1.177,18	1.700,00	-522,82
1/163000-720001	Kostenbeitrag - Abschnittsfeuerwehrkommando Kirchberg/Wagram	2225	3225	24	1.804,10	3.200,00	-1.395,90	1.804,10	3.200,00	-1.395,90
1/163000-723000	Repräsentationen	2225	3225	24	1.170,60	2.500,00	-1.329,40	1.170,60	2.500,00	-1.329,40
1/163000-757000	Subventionen	2234	3234	27	8.000,00	8.000,00		8.000,00	8.000,00	
<b>SU 22 / 32</b>	<b>Summe Aufwendungen / Auszahlungen operative Gebarung</b>				<b>96.664,20</b>	<b>105.000,00</b>	<b>-8.335,80</b>	<b>53.398,82</b>	<b>64.300,00</b>	<b>-10.901,18</b>
<b>SA 0 / SA 1</b>	<b>(0) Nettoergebnis (21 - 22) / (1) Geldfluss operative Gebarung (31 – 32)</b>				<b>-81.149,40</b>	<b>-92.200,00</b>	<b>11.050,60</b>	<b>-39.399,38</b>	<b>-52.600,00</b>	<b>13.200,62</b>
<b>SU 23</b>	<b>Summe Haushaltsrücklagen</b>				<b>0,00</b>	<b>0,00</b>	<b>0,00</b>	<b>0,00</b>	<b>0,00</b>	<b>0,00</b>
<b>SA00</b>	<b>Nettoergebnis nach Zuw./Entn. Haushaltsrücklagen (Saldo 0 +/- SU23)</b>				<b>-81.149,40</b>	<b>-92.200,00</b>	<b>11.050,60</b>			

		MVAG	MVAG	VCQU	Ergebnisrechnung			Finanzierungsrechnung		
		EH	FH		RA 2024	VA 2024	RA - VA	RA 2024	VA 2024	RA - VA
<b>Investive Gebarung</b>										
<b>SU 33</b>	<b>Summe Einzahlungen investive Gebarung</b>							<b>0,00</b>	<b>0,00</b>	<b>0,00</b>
1/163000-020000	Ankauf von Maschinen		3414	2 41					4.000,00	-4.000,00
<b>SU 34</b>	<b>Summe Auszahlungen investive Gebarung</b>							<b>0,00</b>	<b>4.000,00</b>	<b>-4.000,00</b>
<b>SA2</b>	<b>Saldo (2) Geldfluss aus der Investiven Gebarung (33 – 34)</b>							<b>0,00</b>	<b>-4.000,00</b>	<b>4.000,00</b>
<b>SA3</b>	<b>Saldo (3) Nettofinanzierungssaldo (Saldo 1 + Saldo 2)</b>							<b>-39.399,38</b>	<b>-56.600,00</b>	<b>17.200,62</b>
<b>Finanzierungstätigkeit</b>										
<b>SU 35</b>	<b>Summe Einzahlungen aus der Finanzierungstätigkeit</b>							<b>0,00</b>	<b>0,00</b>	<b>0,00</b>
1/163000-346000	Tilgung von Bankdarlehen		3614	65				31.999,56	31.900,00	99,56
<b>SU 36</b>	<b>Summe Auszahlungen aus der Finanzierungstätigkeit</b>							<b>31.999,56</b>	<b>31.900,00</b>	<b>99,56</b>
<b>SA4</b>	<b>Saldo (4) Geldfluss aus der Finanzierungstätigkeit (35 – 36)</b>							<b>-31.999,56</b>	<b>-31.900,00</b>	<b>-99,56</b>
<b>SA5</b>	<b>Saldo (5) Geldfluss aus der voranschlagswirksamen Gebarung (Saldo 3 + Saldo 4)</b>							<b>-71.398,94</b>	<b>-88.500,00</b>	<b>17.101,06</b>
<b>17 Katastrophendienst</b>										
<b>179 Sonstige Einrichtungen und Maßnahmen</b>										
<b>179000 Sonstige Einrichtungen und Maßnahmen</b>										
<b>Operative Gebarung</b>										
<b>SU 21 / 31</b>	<b>Summe Erträge / Einzahlungen operative Gebarung</b>				<b>0,00</b>	<b>0,00</b>	<b>0,00</b>	<b>0,00</b>	<b>0,00</b>	<b>0,00</b>
1/179000-728000	Entgelte für sonstige Leistungen - Grundwasser Pumpmassnahmen/Hochwasserschäden	2225	3225		38.591,56		38.591,56	4.149,83		4.149,83
<b>SU 22 / 32</b>	<b>Summe Aufwendungen / Auszahlungen operative Gebarung</b>				<b>38.591,56</b>	<b>0,00</b>	<b>38.591,56</b>	<b>4.149,83</b>	<b>0,00</b>	<b>4.149,83</b>
<b>SA 0 / SA 1</b>	<b>(0) Nettoergebnis (21 - 22) / (1) Geldfluss operative Gebarung (31 – 32)</b>				<b>-38.591,56</b>	<b>0,00</b>	<b>-38.591,56</b>	<b>-4.149,83</b>	<b>0,00</b>	<b>-4.149,83</b>
<b>SU 23</b>	<b>Summe Haushaltsrücklagen</b>				<b>0,00</b>	<b>0,00</b>	<b>0,00</b>	<b>0,00</b>	<b>0,00</b>	<b>0,00</b>
<b>SA00</b>	<b>Nettoergebnis nach Zuw./Entn. Haushaltsrücklagen (Saldo 0 +/- SU23)</b>				<b>-38.591,56</b>	<b>0,00</b>	<b>-38.591,56</b>			
<b>Investive Gebarung</b>										
<b>SU 33</b>	<b>Summe Einzahlungen investive Gebarung</b>							<b>0,00</b>	<b>0,00</b>	<b>0,00</b>
<b>SU 34</b>	<b>Summe Auszahlungen investive Gebarung</b>							<b>0,00</b>	<b>0,00</b>	<b>0,00</b>
<b>SA2</b>	<b>Saldo (2) Geldfluss aus der Investiven Gebarung (33 – 34)</b>							<b>0,00</b>	<b>0,00</b>	<b>0,00</b>
<b>SA3</b>	<b>Saldo (3) Nettofinanzierungssaldo (Saldo 1 + Saldo 2)</b>							<b>-4.149,83</b>	<b>0,00</b>	<b>-4.149,83</b>
<b>Finanzierungstätigkeit</b>										
<b>SU 35</b>	<b>Summe Einzahlungen aus der Finanzierungstätigkeit</b>							<b>0,00</b>	<b>0,00</b>	<b>0,00</b>
<b>SU 36</b>	<b>Summe Auszahlungen aus der Finanzierungstätigkeit</b>							<b>0,00</b>	<b>0,00</b>	<b>0,00</b>
<b>SA4</b>	<b>Saldo (4) Geldfluss aus der Finanzierungstätigkeit (35 – 36)</b>							<b>0,00</b>	<b>0,00</b>	<b>0,00</b>
<b>SA5</b>	<b>Saldo (5) Geldfluss aus der voranschlagswirksamen Gebarung (Saldo 3 + Saldo 4)</b>							<b>-4.149,83</b>	<b>0,00</b>	<b>-4.149,83</b>

		MVAG	MVAG	VCQU	Ergebnisrechnung			Finanzierungsrechnung		
		EH	FH		RA 2024	VA 2024	RA - VA	RA 2024	VA 2024	RA - VA
<b>18</b>	<b>Landesverteidigung</b>									
<b>180</b>	<b>Zivilschutz</b>									
<b>180000</b>	<b>Zivilschutz</b>									
<b>Operative Gebarung</b>										
<b>SU 21 / 31</b>	<b>Summe Erträge / Einzahlungen operative Gebarung</b>				<b>0,00</b>	<b>0,00</b>	<b>0,00</b>	<b>0,00</b>	<b>0,00</b>	<b>0,00</b>
1/180000-726000	Mitgliedsbeitrag - Zivilschutz	2225	3225	24	549,67	500,00	49,67	549,67	500,00	49,67
<b>SU 22 / 32</b>	<b>Summe Aufwendungen / Auszahlungen operative Gebarung</b>				<b>549,67</b>	<b>500,00</b>	<b>49,67</b>	<b>549,67</b>	<b>500,00</b>	<b>49,67</b>
<b>SA 0 / SA 1</b>	<b>(0) Nettoergebnis (21 - 22) / (1) Geldfluss operative Gebarung (31 – 32)</b>				<b>-549,67</b>	<b>-500,00</b>	<b>-49,67</b>	<b>-549,67</b>	<b>-500,00</b>	<b>-49,67</b>
<b>SU 23</b>	<b>Summe Haushaltsrücklagen</b>				<b>0,00</b>	<b>0,00</b>	<b>0,00</b>	<b>0,00</b>	<b>0,00</b>	<b>0,00</b>
<b>SA00</b>	<b>Nettoergebnis nach Zuw./Entn. Haushaltsrücklagen (Saldo 0 +/- SU23)</b>				<b>-549,67</b>	<b>-500,00</b>	<b>-49,67</b>			
<b>Investive Gebarung</b>										
<b>SU 33</b>	<b>Summe Einzahlungen investive Gebarung</b>							<b>0,00</b>	<b>0,00</b>	<b>0,00</b>
<b>SU 34</b>	<b>Summe Auszahlungen investive Gebarung</b>							<b>0,00</b>	<b>0,00</b>	<b>0,00</b>
<b>SA2</b>	<b>Saldo (2) Geldfluss aus der Investiven Gebarung (33 – 34)</b>							<b>0,00</b>	<b>0,00</b>	<b>0,00</b>
<b>SA3</b>	<b>Saldo (3) Nettofinanzierungssaldo (Saldo 1 + Saldo 2)</b>							<b>-549,67</b>	<b>-500,00</b>	<b>-49,67</b>
<b>Finanzierungstätigkeit</b>										
<b>SU 35</b>	<b>Summe Einzahlungen aus der Finanzierungstätigkeit</b>							<b>0,00</b>	<b>0,00</b>	<b>0,00</b>
<b>SU 36</b>	<b>Summe Auszahlungen aus der Finanzierungstätigkeit</b>							<b>0,00</b>	<b>0,00</b>	<b>0,00</b>
<b>SA4</b>	<b>Saldo (4) Geldfluss aus der Finanzierungstätigkeit (35 – 36)</b>							<b>0,00</b>	<b>0,00</b>	<b>0,00</b>
<b>SA5</b>	<b>Saldo (5) Geldfluss aus der voranschlagswirksamen Gebarung (Saldo 3 + Saldo 4)</b>							<b>-549,67</b>	<b>-500,00</b>	<b>-49,67</b>

		MVAG	MVAG	VCQU	Ergebnisrechnung			Finanzierungsrechnung		
		EH	FH		RA 2024	VA 2024	RA - VA	RA 2024	VA 2024	RA - VA
2 Unterricht, Erziehung, Sport und Wissenschaft										
21	Allgemeinbildender Unterricht									
211	Volksschulen									
211000	Volksschule									
Operative Gebarung										
2/211000+810000	Gedesag - WHA-Wärmelieferung Erlöse	2114	3114	13	14.269,62	12.000,00	2.269,62	22.309,98	12.000,00	10.309,98
2/211000+811000	Baurechtszins = Volksschule- Leasing	2115	3115	14	7.200,00	7.200,00		7.200,00	7.200,00	
2/211000+813000	Erträge aus der Auflösung von Investitionszuschüssen (Kapitaltransfers)	2127			2.799,62	2.800,00	-0,38			
2/211000+817000	Erträge aus der Auflösung von sonstigen Rückstellungen	2117			6.923,53		6.923,53			
2/211000+829000	Sonstige Einnahmen - Kostenersätze	2116	3116	18		900,00	-900,00		900,00	-900,00
2/211000+852000	Turnsaal-Benützungsgebühren	2113	3113	12	4.005,00	4.100,00	-95,00	4.005,00	4.100,00	-95,00
2/211000+861000	Transfers von Ländern, Landesfonds und Landeskammern	2121	3121	15	1.500,00		1.500,00	1.500,00		1.500,00
2/211000+861100	Zinsenzuschuss des Landes	2121	3121	15	5.542,78		5.542,78	5.542,78		5.542,78
2/211000+871000	Kapitaltransfers (Förderung NÖ Schul- u. Kiga Fonds)	2121	3121	33		1.500,00	-1.500,00		1.500,00	-1.500,00
SU 21 / 31	Summe Erträge / Einzahlungen operative Gebarung				42.240,55	28.500,00	13.740,55	40.557,76	25.700,00	14.857,76
1/211000-400000	Geringwertige Wirtschaftsgüter	2221	3221	23	6.523,27	3.000,00	3.523,27	5.066,24	3.000,00	2.066,24
1/211000-451000	Beheizung	2221	3221	23	12.364,18	15.000,00	-2.635,82	10.116,89	15.000,00	-4.883,11
1/211000-451100	Gedesag WHA - Nahwärme - Beheizung	2221	3221	23	5.573,44	6.000,00	-426,56	4.568,55	6.000,00	-1.431,45
1/211000-454000	Reinigungsmittel	2221	3221	23	2.805,81	2.500,00	305,81	2.805,81	2.500,00	305,81
1/211000-456000	Büromittel	2221	3221	23	1.454,22	1.500,00	-45,78	1.454,22	1.500,00	-45,78
1/211000-511000	Bezug Schulwart	2211	3211	20	32.652,76	17.000,00	15.652,76	32.652,76	17.000,00	15.652,76
1/211000-580000	Dgb zum Ausgleichfonds	2212	3212	20	1.208,16	600,00	608,16	1.208,16	600,00	608,16
1/211000-582000	Dgb zur Sozialversicherung	2212	3212	20	6.897,46	3.600,00	3.297,46	6.897,46	3.600,00	3.297,46
1/211000-592000	Dotierung von Rückstellungen für Jubiläumszuwendungen	2214				700,00	-700,00			
1/211000-600000	Strom	2222	3222	24	11.667,67	8.000,00	3.667,67	11.667,67	8.000,00	3.667,67
1/211000-614000	Instandhaltung von Gebäuden	2224	3224	24	5.492,56	3.000,00	2.492,56	5.492,56	3.000,00	2.492,56
1/211000-616000	Instandhaltung - Maschinen	2224	3224	24	6.892,38	3.000,00	3.892,38	7.565,18	3.000,00	4.565,18
1/211000-618000	Instandhaltung von sonst. Anlagen	2224	3224	24	10.401,60	8.000,00	2.401,60	10.401,60	8.000,00	2.401,60
1/211000-631000	Telefon / Internet	2222	3222	24	2.646,66	2.500,00	146,66	2.646,66	2.500,00	146,66
1/211000-670000	Versicherungen	2222	3222	24	5.051,83	4.900,00	151,83	5.051,83	4.900,00	151,83
1/211000-680000	Planmäßige Abschreibung	2226			37.871,88	16.400,00	21.471,88			
1/211000-705000	Operating Leasing	2223	3223	24	42.656,20	45.000,00	-2.343,80	42.656,20	45.000,00	-2.343,80
1/211000-711000	Gebühren - Gemeindeeinrichtungen	2225	3225	24	10.890,77	10.800,00	90,77	10.890,77	10.800,00	90,77



		MVAG MVAG VCQU			Ergebnisrechnung			Finanzierungsrechnung		
		EH	FH		RA 2024	VA 2024	RA - VA	RA 2024	VA 2024	RA - VA
1/211000-723000	Repräsentationsausgaben	2225	3225	24	1.712,14	800,00	912,14	1.772,77	800,00	972,77
1/211000-728000	Unterrichtsfilmbeitrag	2225	3225	24	787,65	600,00	187,65	787,65	600,00	187,65
1/211000-728001	Entgelte für Reinigung	2225	3225		32.674,92		32.674,92	22.040,46		22.040,46
1/211000-728200	Rundfunkgebühren - Volksschule	2225	3225	24		300,00	-300,00		300,00	-300,00
1/211000-729000	Schwimmfahrt-Schulausflugkosten	2225	3225	24	4.600,40	3.500,00	1.100,40	3.960,00	3.500,00	460,00
1/211000-752000	Lfde. Schulumlage VS Kirchberg	2231	3231	26	2.870,00	2.900,00	-30,00	2.870,00	2.900,00	-30,00
<b>SU 22 / 32</b>	<b>Summe Aufwendungen / Auszahlungen operative Gebarung</b>				<b>245.695,96</b>	<b>159.600,00</b>	<b>86.095,96</b>	<b>192.573,44</b>	<b>142.500,00</b>	<b>50.073,44</b>
<b>SA 0 / SA 1</b>	<b>(0) Nettoergebnis (21 - 22) / (1) Geldfluss operative Gebarung (31 – 32)</b>				<b>-203.455,41</b>	<b>-131.100,00</b>	<b>-72.355,41</b>	<b>-152.015,68</b>	<b>-116.800,00</b>	<b>-35.215,68</b>
1/211000-794001	Zuweisung an zweckgebundene Haushaltsrücklagen-Abfertigungsversicherung	2401			1.495,90	1.500,00	-4,10			
<b>SU 23</b>	<b>Summe Haushaltsrücklagen</b>				<b>-1.495,90</b>	<b>-1.500,00</b>	<b>4,10</b>	<b>0,00</b>	<b>0,00</b>	<b>0,00</b>
<b>SA00</b>	<b>Nettoergebnis nach Zuw./Entn. Haushaltsrücklagen (Saldo 0 +/- SU23)</b>				<b>-204.951,31</b>	<b>-132.600,00</b>	<b>-72.351,31</b>			
<b>Investive Gebarung</b>										
<b>SU 33</b>	<b>Summe Einzahlungen investive Gebarung</b>							<b>0,00</b>	<b>0,00</b>	<b>0,00</b>
1/211000-042000	Anschaffung Einrichtung		3415	2 41				15.784,19	16.500,00	-715,81
1/211000-042100	EDV - Einrichtung		3415	2 41				3.270,40	2.000,00	1.270,40
<b>SU 34</b>	<b>Summe Auszahlungen investive Gebarung</b>							<b>19.054,59</b>	<b>18.500,00</b>	<b>554,59</b>
<b>SA2</b>	<b>Saldo (2) Geldfluss aus der Investiven Gebarung (33 – 34)</b>							<b>-19.054,59</b>	<b>-18.500,00</b>	<b>-554,59</b>
<b>SA3</b>	<b>Saldo (3) Nettofinanzierungssaldo (Saldo 1 + Saldo 2)</b>							<b>-171.070,27</b>	<b>-135.300,00</b>	<b>-35.770,27</b>
<b>Finanzierungstätigkeit</b>										
<b>SU 35</b>	<b>Summe Einzahlungen aus der Finanzierungstätigkeit</b>							<b>0,00</b>	<b>0,00</b>	<b>0,00</b>
<b>SU 36</b>	<b>Summe Auszahlungen aus der Finanzierungstätigkeit</b>							<b>0,00</b>	<b>0,00</b>	<b>0,00</b>
<b>SA4</b>	<b>Saldo (4) Geldfluss aus der Finanzierungstätigkeit (35 – 36)</b>							<b>0,00</b>	<b>0,00</b>	<b>0,00</b>
<b>SA5</b>	<b>Saldo (5) Geldfluss aus der voranschlagswirksamen Gebarung (Saldo 3 + Saldo 4)</b>							<b>-171.070,27</b>	<b>-135.300,00</b>	<b>-35.770,27</b>
<b>212</b>	<b>Mittelschulen</b>									
<b>212000</b>	<b>Mittelschule</b>									
<b>Operative Gebarung</b>										
<b>SU 21 / 31</b>	<b>Summe Erträge / Einzahlungen operative Gebarung</b>				<b>0,00</b>	<b>0,00</b>	<b>0,00</b>	<b>0,00</b>	<b>0,00</b>	<b>0,00</b>
1/212000-752000	Lfde Schulumlage Mittelschule Tulln	2231	3231	26	78.984,00	79.000,00	-16,00	78.984,00	79.000,00	-16,00
1/212000-752100	Lfde Schulumlage Mittelschule Kirchberg am Wagram	2231	3231	26	31.842,98	31.800,00	42,98	31.842,98	31.800,00	42,98
1/212000-752300	Lfde Schulumlage Mittelschule Stockerau	2231	3231	26	4.604,63	4.600,00	4,63	4.604,63	4.600,00	4,63
<b>SU 22 / 32</b>	<b>Summe Aufwendungen / Auszahlungen operative Gebarung</b>				<b>115.431,61</b>	<b>115.400,00</b>	<b>31,61</b>	<b>115.431,61</b>	<b>115.400,00</b>	<b>31,61</b>
<b>SA 0 / SA 1</b>	<b>(0) Nettoergebnis (21 - 22) / (1) Geldfluss operative Gebarung (31 – 32)</b>				<b>-115.431,61</b>	<b>-115.400,00</b>	<b>-31,61</b>	<b>-115.431,61</b>	<b>-115.400,00</b>	<b>-31,61</b>
<b>SU 23</b>	<b>Summe Haushaltsrücklagen</b>				<b>0,00</b>	<b>0,00</b>	<b>0,00</b>	<b>0,00</b>	<b>0,00</b>	<b>0,00</b>
<b>SA00</b>	<b>Nettoergebnis nach Zuw./Entn. Haushaltsrücklagen (Saldo 0 +/- SU23)</b>				<b>-115.431,61</b>	<b>-115.400,00</b>	<b>-31,61</b>			

		MVAG	MVAG	VCQU	Ergebnisrechnung			Finanzierungsrechnung		
		EH	FH		RA 2024	VA 2024	RA - VA	RA 2024	VA 2024	RA - VA
<b>Investive Gebarung</b>										
SU 33	Summe Einzahlungen investive Gebarung							0,00	0,00	0,00
SU 34	Summe Auszahlungen investive Gebarung							0,00	0,00	0,00
SA2	Saldo (2) Geldfluss aus der Investiven Gebarung (33 – 34)							0,00	0,00	0,00
SA3	Saldo (3) Nettofinanzierungssaldo (Saldo 1 + Saldo 2)							-115.431,61	-115.400,00	-31,61
<b>Finanzierungstätigkeit</b>										
SU 35	Summe Einzahlungen aus der Finanzierungstätigkeit							0,00	0,00	0,00
SU 36	Summe Auszahlungen aus der Finanzierungstätigkeit							0,00	0,00	0,00
SA4	Saldo (4) Geldfluss aus der Finanzierungstätigkeit (35 – 36)							0,00	0,00	0,00
SA5	Saldo (5) Geldfluss aus der voranschlagswirksamen Gebarung (Saldo 3 + Saldo 4)							-115.431,61	-115.400,00	-31,61
<b>213 Sonderschulen</b>										
<b>213000 Sonderschulen</b>										
<b>Operative Gebarung</b>										
SU 21 / 31	Summe Erträge / Einzahlungen operative Gebarung				0,00	0,00	0,00	0,00	0,00	0,00
1/213000-752000	Lfde Schulumlage Sonderschule Tulln	2231	3231	26	52.956,00	53.000,00	-44,00	52.956,00	53.000,00	-44,00
1/213000-752200	Investitionsumlage f. Sonderschule Tulln	2231	3231	26	12.548,55	12.500,00	48,55	12.548,55	12.500,00	48,55
SU 22 / 32	Summe Aufwendungen / Auszahlungen operative Gebarung				65.504,55	65.500,00	4,55	65.504,55	65.500,00	4,55
SA 0 / SA 1	(0) Nettoergebnis (21 - 22) / (1) Geldfluss operative Gebarung (31 – 32)				-65.504,55	-65.500,00	-4,55	-65.504,55	-65.500,00	-4,55
SU 23	Summe Haushaltsrücklagen				0,00	0,00	0,00	0,00	0,00	0,00
SA00	Nettoergebnis nach Zuw./Entn. Haushaltsrücklagen (Saldo 0 +/- SU23)				-65.504,55	-65.500,00	-4,55			
<b>Investive Gebarung</b>										
SU 33	Summe Einzahlungen investive Gebarung							0,00	0,00	0,00
SU 34	Summe Auszahlungen investive Gebarung							0,00	0,00	0,00
SA2	Saldo (2) Geldfluss aus der Investiven Gebarung (33 – 34)							0,00	0,00	0,00
SA3	Saldo (3) Nettofinanzierungssaldo (Saldo 1 + Saldo 2)							-65.504,55	-65.500,00	-4,55
<b>Finanzierungstätigkeit</b>										
SU 35	Summe Einzahlungen aus der Finanzierungstätigkeit							0,00	0,00	0,00
SU 36	Summe Auszahlungen aus der Finanzierungstätigkeit							0,00	0,00	0,00
SA4	Saldo (4) Geldfluss aus der Finanzierungstätigkeit (35 – 36)							0,00	0,00	0,00
SA5	Saldo (5) Geldfluss aus der voranschlagswirksamen Gebarung (Saldo 3 + Saldo 4)							-65.504,55	-65.500,00	-4,55
<b>214 Polytechnische Schulen</b>										
<b>214000 Schulen der Polytechnischen Lehrgänge</b>										
<b>Operative Gebarung</b>										
SU 21 / 31	Summe Erträge / Einzahlungen operative Gebarung				0,00	0,00	0,00	0,00	0,00	0,00
1/214000-752000	Schulumlage Polytechn. Schule Tulln	2231	3231	26	10.011,00	10.000,00	11,00	10.011,00	10.000,00	11,00

		MVAG	MVAG	VCQU	Ergebnisrechnung			Finanzierungsrechnung		
		EH	FH		RA 2024	VA 2024	RA - VA	RA 2024	VA 2024	RA - VA
1/214000-752100	Investumlage f. Polytechn. Schule Tulln	2231	3231	26	1.139,20	1.100,00	39,20	1.139,20	1.100,00	39,20
1/214000-752200	Schulumlage Polytechnische Schule Herzogenburg	2231	3231	26	30,13		30,13	30,13		30,13
<b>SU 22 / 32</b>	<b>Summe Aufwendungen / Auszahlungen operative Gebarung</b>				<b>11.180,33</b>	<b>11.100,00</b>	<b>80,33</b>	<b>11.180,33</b>	<b>11.100,00</b>	<b>80,33</b>
<b>SA 0 / SA 1</b>	<b>(0) Nettoergebnis (21 - 22) / (1) Geldfluss operative Gebarung (31 - 32)</b>				<b>-11.180,33</b>	<b>-11.100,00</b>	<b>-80,33</b>	<b>-11.180,33</b>	<b>-11.100,00</b>	<b>-80,33</b>
<b>SU 23</b>	<b>Summe Haushaltsrücklagen</b>				<b>0,00</b>	<b>0,00</b>	<b>0,00</b>	<b>0,00</b>	<b>0,00</b>	<b>0,00</b>
<b>SA00</b>	<b>Nettoergebnis nach Zuw./Entn. Haushaltsrücklagen (Saldo 0 +/- SU23)</b>				<b>-11.180,33</b>	<b>-11.100,00</b>	<b>-80,33</b>			
<b>Investive Gebarung</b>										
<b>SU 33</b>	<b>Summe Einzahlungen investive Gebarung</b>							<b>0,00</b>	<b>0,00</b>	<b>0,00</b>
<b>SU 34</b>	<b>Summe Auszahlungen investive Gebarung</b>							<b>0,00</b>	<b>0,00</b>	<b>0,00</b>
<b>SA2</b>	<b>Saldo (2) Geldfluss aus der Investiven Gebarung (33 - 34)</b>							<b>0,00</b>	<b>0,00</b>	<b>0,00</b>
<b>SA3</b>	<b>Saldo (3) Nettofinanzierungssaldo (Saldo 1 + Saldo 2)</b>							<b>-11.180,33</b>	<b>-11.100,00</b>	<b>-80,33</b>
<b>Finanzierungstätigkeit</b>										
<b>SU 35</b>	<b>Summe Einzahlungen aus der Finanzierungstätigkeit</b>							<b>0,00</b>	<b>0,00</b>	<b>0,00</b>
<b>SU 36</b>	<b>Summe Auszahlungen aus der Finanzierungstätigkeit</b>							<b>0,00</b>	<b>0,00</b>	<b>0,00</b>
<b>SA4</b>	<b>Saldo (4) Geldfluss aus der Finanzierungstätigkeit (35 - 36)</b>							<b>0,00</b>	<b>0,00</b>	<b>0,00</b>
<b>SA5</b>	<b>Saldo (5) Geldfluss aus der voranschlagswirksamen Gebarung (Saldo 3 + Saldo 4)</b>							<b>-11.180,33</b>	<b>-11.100,00</b>	<b>-80,33</b>
<b>215</b>	<b>Allgemeinbildende höhere Schulen</b>									
<b>215000</b>	<b>Allgemeinbildende höhere Schulen</b>									
<b>Operative Gebarung</b>										
<b>SU 21 / 31</b>	<b>Summe Erträge / Einzahlungen operative Gebarung</b>				<b>0,00</b>	<b>0,00</b>	<b>0,00</b>	<b>0,00</b>	<b>0,00</b>	<b>0,00</b>
1/215000-752000	Schulbeitrag - HAK	2231	3231	26	2.343,00	2.300,00	43,00	2.343,00	2.300,00	43,00
<b>SU 22 / 32</b>	<b>Summe Aufwendungen / Auszahlungen operative Gebarung</b>				<b>2.343,00</b>	<b>2.300,00</b>	<b>43,00</b>	<b>2.343,00</b>	<b>2.300,00</b>	<b>43,00</b>
<b>SA 0 / SA 1</b>	<b>(0) Nettoergebnis (21 - 22) / (1) Geldfluss operative Gebarung (31 - 32)</b>				<b>-2.343,00</b>	<b>-2.300,00</b>	<b>-43,00</b>	<b>-2.343,00</b>	<b>-2.300,00</b>	<b>-43,00</b>
<b>SU 23</b>	<b>Summe Haushaltsrücklagen</b>				<b>0,00</b>	<b>0,00</b>	<b>0,00</b>	<b>0,00</b>	<b>0,00</b>	<b>0,00</b>
<b>SA00</b>	<b>Nettoergebnis nach Zuw./Entn. Haushaltsrücklagen (Saldo 0 +/- SU23)</b>				<b>-2.343,00</b>	<b>-2.300,00</b>	<b>-43,00</b>			
<b>Investive Gebarung</b>										
<b>SU 33</b>	<b>Summe Einzahlungen investive Gebarung</b>							<b>0,00</b>	<b>0,00</b>	<b>0,00</b>
<b>SU 34</b>	<b>Summe Auszahlungen investive Gebarung</b>							<b>0,00</b>	<b>0,00</b>	<b>0,00</b>
<b>SA2</b>	<b>Saldo (2) Geldfluss aus der Investiven Gebarung (33 - 34)</b>							<b>0,00</b>	<b>0,00</b>	<b>0,00</b>
<b>SA3</b>	<b>Saldo (3) Nettofinanzierungssaldo (Saldo 1 + Saldo 2)</b>							<b>-2.343,00</b>	<b>-2.300,00</b>	<b>-43,00</b>
<b>Finanzierungstätigkeit</b>										
<b>SU 35</b>	<b>Summe Einzahlungen aus der Finanzierungstätigkeit</b>							<b>0,00</b>	<b>0,00</b>	<b>0,00</b>
<b>SU 36</b>	<b>Summe Auszahlungen aus der Finanzierungstätigkeit</b>							<b>0,00</b>	<b>0,00</b>	<b>0,00</b>
<b>SA4</b>	<b>Saldo (4) Geldfluss aus der Finanzierungstätigkeit (35 - 36)</b>							<b>0,00</b>	<b>0,00</b>	<b>0,00</b>
<b>SA5</b>	<b>Saldo (5) Geldfluss aus der voranschlagswirksamen Gebarung (Saldo 3 + Saldo 4)</b>							<b>-2.343,00</b>	<b>-2.300,00</b>	<b>-43,00</b>

		MVAG	MVAG	VCQU	Ergebnisrechnung			Finanzierungsrechnung		
		EH	FH		RA 2024	VA 2024	RA - VA	RA 2024	VA 2024	RA - VA
<b>22</b>	<b>Berufsbildender Unterricht; Anstalten der Bildung für Lehrerinnen und Lehrer sowie Erzieherinnen und Erzieher</b>									
<b>220</b>	<b>Berufsbildende Pflichtschulen</b>									
<b>220000</b>	<b>Berufsbildende Pflichtschulen</b>									
<b>Operative Gebarung</b>										
<b>SU 21 / 31</b>	<b>Summe Erträge / Einzahlungen operative Gebarung</b>				<b>0,00</b>	<b>0,00</b>	<b>0,00</b>	<b>0,00</b>	<b>0,00</b>	<b>0,00</b>
1/220000-751000	Berufsschülerhaltungsbeitrag	2231	3231	26	13.360,00	13.400,00	-40,00	13.360,00	13.400,00	-40,00
<b>SU 22 / 32</b>	<b>Summe Aufwendungen / Auszahlungen operative Gebarung</b>				<b>13.360,00</b>	<b>13.400,00</b>	<b>-40,00</b>	<b>13.360,00</b>	<b>13.400,00</b>	<b>-40,00</b>
<b>SA 0 / SA 1</b>	<b>(0) Nettoergebnis (21 - 22) / (1) Geldfluss operative Gebarung (31 - 32)</b>				<b>-13.360,00</b>	<b>-13.400,00</b>	<b>40,00</b>	<b>-13.360,00</b>	<b>-13.400,00</b>	<b>40,00</b>
<b>SU 23</b>	<b>Summe Haushaltsrücklagen</b>				<b>0,00</b>	<b>0,00</b>	<b>0,00</b>	<b>0,00</b>	<b>0,00</b>	<b>0,00</b>
<b>SA00</b>	<b>Nettoergebnis nach Zuw./Entn. Haushaltsrücklagen (Saldo 0 +/- SU23)</b>				<b>-13.360,00</b>	<b>-13.400,00</b>	<b>40,00</b>			
<b>Investive Gebarung</b>										
<b>SU 33</b>	<b>Summe Einzahlungen investive Gebarung</b>							<b>0,00</b>	<b>0,00</b>	<b>0,00</b>
<b>SU 34</b>	<b>Summe Auszahlungen investive Gebarung</b>							<b>0,00</b>	<b>0,00</b>	<b>0,00</b>
<b>SA2</b>	<b>Saldo (2) Geldfluss aus der Investiven Gebarung (33 - 34)</b>							<b>0,00</b>	<b>0,00</b>	<b>0,00</b>
<b>SA3</b>	<b>Saldo (3) Nettofinanzierungssaldo (Saldo 1 + Saldo 2)</b>							<b>-13.360,00</b>	<b>-13.400,00</b>	<b>40,00</b>
<b>Finanzierungstätigkeit</b>										
<b>SU 35</b>	<b>Summe Einzahlungen aus der Finanzierungstätigkeit</b>							<b>0,00</b>	<b>0,00</b>	<b>0,00</b>
<b>SU 36</b>	<b>Summe Auszahlungen aus der Finanzierungstätigkeit</b>							<b>0,00</b>	<b>0,00</b>	<b>0,00</b>
<b>SA4</b>	<b>Saldo (4) Geldfluss aus der Finanzierungstätigkeit (35 - 36)</b>							<b>0,00</b>	<b>0,00</b>	<b>0,00</b>
<b>SA5</b>	<b>Saldo (5) Geldfluss aus der voranschlagswirksamen Gebarung (Saldo 3 + Saldo 4)</b>							<b>-13.360,00</b>	<b>-13.400,00</b>	<b>40,00</b>
<b>24</b>	<b>Vorschulische Erziehung</b>									
<b>240</b>	<b>Kindergärten</b>									
<b>240000</b>	<b>Kindergärten</b>									
<b>Operative Gebarung</b>										
2/240000+810000	Elternbeiträge KIGA	2114	3114	13	16.536,66	17.000,00	-463,34	14.929,15	17.000,00	-2.070,85
2/240000+813000	Erträge aus der Auflösung von Investitionszuschüssen (Kapitaltransfers)	2127			11.525,24	11.500,00	25,24			
2/240000+816000	Ersatz f. erweiterte Betreuung KIGA	2114	3114	13	39.532,41	30.000,00	9.532,41	35.619,40	30.000,00	5.619,40
2/240000+817000	Erträge aus der Auflösung von sonstigen Rückstellungen	2117			6.107,77		6.107,77			
2/240000+829000	Essenbeitrag KIGA	2116	3116	18	35.529,57	25.000,00	10.529,57	31.538,41	25.000,00	6.538,41
2/240000+860000	Transfers von Bund (BM f. Soziales) Arbeitsplatzsicherungszuschuss	2121	3121	15	5.400,00	8.400,00	-3.000,00	5.400,00	8.400,00	-3.000,00
2/240000+861100	Zinsenzuschuss des Landes	2121	3121	15	3.254,57	3.100,00	154,57	3.254,57	3.100,00	154,57

		MVAG		VCQU	Ergebnisrechnung			Finanzierungsrechnung		
		EH	FH		RA 2024	VA 2024	RA - VA	RA 2024	VA 2024	RA - VA
2/240000+861200	Transfers von Ländern, Landesfonds und Landesammern (Zukunftsfonds)	2121	3121		146.742,06		146.742,06	146.742,06		146.742,06
<b>SU 21 / 31</b>	<b>Summe Erträge / Einzahlungen operative Gebarung</b>				<b>264.628,28</b>	<b>95.000,00</b>	<b>169.628,28</b>	<b>237.483,59</b>	<b>83.500,00</b>	<b>153.983,59</b>
1/240000-400000	Geringwertige Wirtschaftsgüter	2221	3221	23	13.167,21	15.000,00	-1.832,79	13.535,74	15.000,00	-1.464,26
1/240000-451000	Beheizung	2221	3221	23	8.360,14	9.000,00	-639,86	6.852,81	9.000,00	-2.147,19
1/240000-454000	Reinigungsmittel	2221	3221	23	3.274,69	3.500,00	-225,31	3.235,52	3.500,00	-264,48
1/240000-510000	Bezüge VB I	2211	3211	20	9.586,28	8.000,00	1.586,28	9.586,28	8.000,00	1.586,28
1/240000-511000	Bezüge für VB der Besoldungsgruppe II	2211	3211	20	341.929,11	320.000,00	21.929,11	341.929,11	320.000,00	21.929,11
1/240000-523000	Geldbezüge der nicht ganzjährig beschäftigten Arbeiter	2211	3211	20	1.440,00	2.700,00	-1.260,00	1.440,00	2.700,00	-1.260,00
1/240000-565000	Mehrdienstleistungsentschädigung	2211	3211	20	1.612,17	400,00	1.212,17	1.612,17	400,00	1.212,17
1/240000-569000	Nebengebühren	2211	3211	20	1.454,66	1.200,00	254,66	1.454,66	1.200,00	254,66
1/240000-580000	Dgb zum Ausgleichfonds	2212	3212	20	12.454,15	11.800,00	654,15	12.454,15	11.800,00	654,15
1/240000-582000	Dgb zur Sozialversicherung	2212	3212	20	75.167,44	67.300,00	7.867,44	75.167,44	67.300,00	7.867,44
1/240000-592000	Dotierung von Rückstellungen für Jubiläumszuwendungen	2214			15.199,90	1.700,00	13.499,90			
1/240000-600000	Strom	2222	3222	24	5.341,90	7.000,00	-1.658,10	5.341,90	7.000,00	-1.658,10
1/240000-614000	Instandhaltung von Gebäuden	2224	3224	24	1.974,69	6.000,00	-4.025,31	1.974,69	6.000,00	-4.025,31
1/240000-618000	Instandhaltung von sonst. Anlagen	2224	3224	24	3.507,47	4.000,00	-492,53	3.504,31	4.000,00	-495,69
1/240000-631000	Telefon / Internet	2222	3222	24	2.669,25	2.500,00	169,25	2.669,25	2.500,00	169,25
1/240000-650000	Kreditzinsen	2241	3241	25	11.250,78	11.400,00	-149,22	11.250,78	11.400,00	-149,22
1/240000-670000	Versicherungen	2222	3222	24	4.849,42	7.000,00	-2.150,58	4.849,42	7.000,00	-2.150,58
1/240000-680000	Planmäßige Abschreibung	2226			28.375,85	26.900,00	1.475,85			
1/240000-700000	Miet- und Betriebskostenaufwand - Kindergartengruppen, Holunderweg 2	2223	3223		58.100,00	20.000,00	38.100,00		20.000,00	-20.000,00
1/240000-710000	Öffentliche Abgaben, ohne Gebühren gemäß FAG	2225	3225	24	8,60	200,00	-191,40	8,60	200,00	-191,40
1/240000-711000	Gebühren - Gemeindeeinrichtungen	2225	3225	24	3.048,62	4.000,00	-951,38	3.048,62	4.000,00	-951,38
1/240000-723000	Repräsentationsausgaben	2225	3225	24	703,88	800,00	-96,12	703,88	800,00	-96,12
1/240000-724000	Reisegebühren	2225	3225	24	448,03	300,00	148,03	448,03	300,00	148,03
1/240000-728000	Lebensmitteleinkauf KIGA	2225	3225	24	42.948,16	25.000,00	17.948,16	39.670,34	25.000,00	14.670,34
1/240000-729000	Schulung der Bediensteten	2225	3225	24	1.889,61	500,00	1.389,61	1.889,61	500,00	1.389,61
<b>SU 22 / 32</b>	<b>Summe Aufwendungen / Auszahlungen operative Gebarung</b>				<b>648.762,01</b>	<b>556.200,00</b>	<b>92.562,01</b>	<b>542.627,31</b>	<b>527.600,00</b>	<b>15.027,31</b>
<b>SA 0 / SA 1</b>	<b>(0) Nettoergebnis (21 - 22) / (1) Geldfluss operative Gebarung (31 - 32)</b>				<b>-384.133,73</b>	<b>-461.200,00</b>	<b>77.066,27</b>	<b>-305.143,72</b>	<b>-444.100,00</b>	<b>138.956,28</b>
1/240000-794001	Zuweisung an zweckgebundene Haushaltsrücklagen-Abfertigungsversicherung	2401			4.072,68	4.100,00	-27,32			
<b>SU 23</b>	<b>Summe Haushaltsrücklagen</b>				<b>-4.072,68</b>	<b>-4.100,00</b>	<b>27,32</b>	<b>0,00</b>	<b>0,00</b>	<b>0,00</b>
<b>SA00</b>	<b>Nettoergebnis nach Zuw./Entn. Haushaltsrücklagen (Saldo 0 +/- SU23)</b>				<b>-388.206,41</b>	<b>-465.300,00</b>	<b>77.093,59</b>			

		MVAG	MVAG	VCQU	Ergebnisrechnung			Finanzierungsrechnung		
		EH	FH		RA 2024	VA 2024	RA - VA	RA 2024	VA 2024	RA - VA
<b>Investive Gebarung</b>										
<b>SU 33</b>	<b>Summe Einzahlungen investive Gebarung</b>							<b>0,00</b>	<b>0,00</b>	<b>0,00</b>
1/240000-042000	Amtsausstattung		3415	2 41				3.937,20	2.000,00	1.937,20
<b>SU 34</b>	<b>Summe Auszahlungen investive Gebarung</b>							<b>3.937,20</b>	<b>2.000,00</b>	<b>1.937,20</b>
<b>SA2</b>	<b>Saldo (2) Geldfluss aus der Investiven Gebarung (33 – 34)</b>							<b>-3.937,20</b>	<b>-2.000,00</b>	<b>-1.937,20</b>
<b>SA3</b>	<b>Saldo (3) Nettofinanzierungssaldo (Saldo 1 + Saldo 2)</b>							<b>-309.080,92</b>	<b>-446.100,00</b>	<b>137.019,08</b>
<b>Finanzierungstätigkeit</b>										
<b>SU 35</b>	<b>Summe Einzahlungen aus der Finanzierungstätigkeit</b>							<b>0,00</b>	<b>0,00</b>	<b>0,00</b>
1/240000-346000	Tilgung von Bankdarlehen		3614	65				50.666,76	50.700,00	-33,24
<b>SU 36</b>	<b>Summe Auszahlungen aus der Finanzierungstätigkeit</b>							<b>50.666,76</b>	<b>50.700,00</b>	<b>-33,24</b>
<b>SA4</b>	<b>Saldo (4) Geldfluss aus der Finanzierungstätigkeit (35 – 36)</b>							<b>-50.666,76</b>	<b>-50.700,00</b>	<b>33,24</b>
<b>SA5</b>	<b>Saldo (5) Geldfluss aus der voranschlagswirksamen Gebarung (Saldo 3 + Saldo 4)</b>							<b>-359.747,68</b>	<b>-496.800,00</b>	<b>137.052,32</b>
<b>240200 Kindergärten -TBE</b>										
<b>Operative Gebarung</b>										
2/240200+810000	Betreuungsbeitrag - TBE	2114	3114	13	4.646,83	5.000,00	-353,17	4.521,22	5.000,00	-478,78
2/240200+813000	Erträge aus der Auflösung von Investitionszuschüssen (Kapitaltransfers)	2127			6.459,80	6.500,00	-40,20			
2/240200+817000	Erträge aus der Auflösung von sonstigen Rückstellungen	2117			635,02		635,02			
2/240200+829000	Essenbeitrag - TBE	2116	3116	18	2.172,59	3.000,00	-827,41	2.055,34	3.000,00	-944,66
2/240200+861000	Zuschuss - Land NÖ	2121	3121	15	40.617,45	40.000,00	617,45	40.617,45	40.000,00	617,45
2/240200+861100	Zinsenzuschuss des Landes	2121	3121	15	6.337,10	6.300,00	37,10	6.337,10	6.300,00	37,10
2/240200+861200	Transfers von Ländern, Landesfonds und Landeskammern (Zukunftsfonds)	2121	3121		29.352,90		29.352,90	29.352,90		29.352,90
<b>SU 21 / 31</b>	<b>Summe Erträge / Einzahlungen operative Gebarung</b>				<b>90.221,69</b>	<b>60.800,00</b>	<b>29.421,69</b>	<b>82.884,01</b>	<b>54.300,00</b>	<b>28.584,01</b>
1/240200-400000	Geringwertige Wirtschaftsgüter	2221	3221	23	876,10	1.000,00	-123,90	876,10	1.000,00	-123,90
1/240200-451000	Beheizung	2221	3221	23	1.013,33	2.000,00	-986,67	830,64	2.000,00	-1.169,36
1/240200-454000	Reinigungsmittel	2221	3221	23	414,14	500,00	-85,86	373,24	500,00	-126,76
1/240200-456000	Büromaterial	2221	3221	23	48,00	1.000,00	-952,00	48,00	1.000,00	-952,00
1/240200-510000	Bezüge VB I - TBE	2211	3211	20	40.530,45	41.000,00	-469,55	40.530,45	41.000,00	-469,55
1/240200-511000	Bezüge VB II - TBE	2211	3211	20	35.842,26	35.000,00	842,26	35.842,26	35.000,00	842,26
1/240200-565000	Mehrdienstleistungsentschädigung	2211	3211	20	215,69	500,00	-284,31	215,69	500,00	-284,31
1/240200-569000	Nebengebühren	2211	3211	20	3.251,47	800,00	2.451,47	3.251,47	800,00	2.451,47
1/240200-580000	Dgb zum Ausgleichfonds - TBE	2212	3212	20	2.935,44	2.800,00	135,44	2.935,44	2.800,00	135,44
1/240200-582000	Dgb zur Sozialversicherung - TBE	2212	3212	20	16.970,10	15.100,00	1.870,10	16.970,10	15.100,00	1.870,10
1/240200-592000	Dotierung von Rückstellungen für Jubiläumszuwendungen	2214			413,81	300,00	113,81			
1/240200-631000	Telefon / Internet	2222	3222	24	247,61	200,00	47,61	247,61	200,00	47,61

		MVAG MVAG VCQU			Ergebnisrechnung			Finanzierungsrechnung		
		EH	FH		RA 2024	VA 2024	RA - VA	RA 2024	VA 2024	RA - VA
1/240200-650000	Kreditzinsen	2241	3241	25	9.177,90	8.900,00	277,90	9.177,90	8.900,00	277,90
1/240200-670000	Versicherung	2222	3222	24	827,83	1.000,00	-172,17	827,83	1.000,00	-172,17
1/240200-680000	Planmäßige Abschreibung	2226			14.624,28	14.600,00	24,28			
1/240200-723000	Repräsentationsausgaben	2225	3225		29,60	500,00	-470,40	29,60	500,00	-470,40
1/240200-724000	Reisegebühren	2225	3225	24	86,26	100,00	-13,74	86,26	100,00	-13,74
1/240200-728000	Lebensmitteleinkauf	2225	3225	24	2.579,90	3.000,00	-420,10	2.500,23	3.000,00	-499,77
1/240200-728001	Schulung der Bediensteten	2225	3225	24	195,00	200,00	-5,00	195,00	200,00	-5,00
<b>SU 22 / 32</b>	<b>Summe Aufwendungen / Auszahlungen operative Gebarung</b>				<b>130.279,17</b>	<b>128.500,00</b>	<b>1.779,17</b>	<b>114.937,82</b>	<b>113.600,00</b>	<b>1.337,82</b>
<b>SA 0 / SA 1</b>	<b>(0) Nettoergebnis (21 - 22) / (1) Geldfluss operative Gebarung (31 - 32)</b>				<b>-40.057,48</b>	<b>-67.700,00</b>	<b>27.642,52</b>	<b>-32.053,81</b>	<b>-59.300,00</b>	<b>27.246,19</b>
<b>SU 23</b>	<b>Summe Haushaltsrücklagen</b>				<b>0,00</b>	<b>0,00</b>	<b>0,00</b>	<b>0,00</b>	<b>0,00</b>	<b>0,00</b>
<b>SA00</b>	<b>Nettoergebnis nach Zuw./Entn. Haushaltsrücklagen (Saldo 0 +/- SU23)</b>				<b>-40.057,48</b>	<b>-67.700,00</b>	<b>27.642,52</b>			
<b>Investive Gebarung</b>										
<b>SU 33</b>	<b>Summe Einzahlungen investive Gebarung</b>							<b>0,00</b>	<b>0,00</b>	<b>0,00</b>
<b>SU 34</b>	<b>Summe Auszahlungen investive Gebarung</b>							<b>0,00</b>	<b>0,00</b>	<b>0,00</b>
<b>SA2</b>	<b>Saldo (2) Geldfluss aus der Investiven Gebarung (33 - 34)</b>							<b>0,00</b>	<b>0,00</b>	<b>0,00</b>
<b>SA3</b>	<b>Saldo (3) Nettofinanzierungssaldo (Saldo 1 + Saldo 2)</b>							<b>-32.053,81</b>	<b>-59.300,00</b>	<b>27.246,19</b>
<b>Finanzierungstätigkeit</b>										
<b>SU 35</b>	<b>Summe Einzahlungen aus der Finanzierungstätigkeit</b>							<b>0,00</b>	<b>0,00</b>	<b>0,00</b>
1/240200-346000	Tilgung von Bankdarlehen		3614	65				20.495,05	20.600,00	-104,95
<b>SU 36</b>	<b>Summe Auszahlungen aus der Finanzierungstätigkeit</b>							<b>20.495,05</b>	<b>20.600,00</b>	<b>-104,95</b>
<b>SA4</b>	<b>Saldo (4) Geldfluss aus der Finanzierungstätigkeit (35 - 36)</b>							<b>-20.495,05</b>	<b>-20.600,00</b>	<b>104,95</b>
<b>SA5</b>	<b>Saldo (5) Geldfluss aus der voranschlagswirksamen Gebarung (Saldo 3 + Saldo 4)</b>							<b>-52.548,86</b>	<b>-79.900,00</b>	<b>27.351,14</b>
<b>25 Außerschulische Jugenderziehung</b>										
<b>250 Horte für Schülerinnen und Schüler</b>										
<b>250000 Horte für Schülerinnen und Schüler</b>										
<b>Operative Gebarung</b>										
2/250000+810000	Betreuungsbeitrag	2114	3114	13	57.431,00	40.000,00	17.431,00	50.575,50	40.000,00	10.575,50
2/250000+813000	Erträge aus der Auflösung von Investitionszuschüssen (Kapitaltransfers)	2127			2.500,00	2.500,00				
2/250000+817000	Erträge aus der Auflösung von sonstigen Rückstellungen	2117			442,84		442,84			
2/250000+829000	Sonstige Einnahmen - Essensbeitrag	2116	3116	18	33.417,00	26.000,00	7.417,00	29.330,50	26.000,00	3.330,50
2/250000+861000	NÖLR - Zuschuss Hortbetreuung	2121	3121	15	27.000,00	27.000,00		27.000,00	27.000,00	
<b>SU 21 / 31</b>	<b>Summe Erträge / Einzahlungen operative Gebarung</b>				<b>120.790,84</b>	<b>95.500,00</b>	<b>25.290,84</b>	<b>106.906,00</b>	<b>93.000,00</b>	<b>13.906,00</b>
1/250000-400000	Geringwertige Wirtschaftsgüter - Betriebsausstattung	2221	3221	23	4.489,98	3.000,00	1.489,98	4.302,78	3.000,00	1.302,78
1/250000-454000	Reinigungsmittel	2221	3221	23	1.106,55	800,00	306,55	1.106,55	800,00	306,55

		MVAG	MVAG	VCQU	Ergebnisrechnung			Finanzierungsrechnung		
		EH	FH		RA 2024	VA 2024	RA - VA	RA 2024	VA 2024	RA - VA
1/250000-510000	Bezüge VB I	2211	3211	20	44.589,64	43.400,00	1.189,64	44.589,64	43.400,00	1.189,64
1/250000-511000	Bezüge VB II	2211	3211	20	124.970,07	147.300,00	-22.329,93	124.970,07	147.300,00	-22.329,93
1/250000-565000	Mehrdienstleistungsentschädigung	2211	3211	20	3.496,13	300,00	3.196,13	3.496,13	300,00	3.196,13
1/250000-569000	Nebengebühren	2211	3211	20	1.167,37	1.200,00	-32,63	1.167,37	1.200,00	-32,63
1/250000-580000	Dgb zum Ausgleichfonds	2212	3212	20	6.432,25	5.500,00	932,25	6.432,25	5.500,00	932,25
1/250000-582000	Dgb zur Sozialversicherung	2212	3212	20	36.871,64	38.500,00	-1.628,36	36.871,64	38.500,00	-1.628,36
1/250000-592000	Dotierung von Rückstellungen für Jubiläumszuwendungen	2214			670,70	500,00	170,70			
1/250000-618000	Instandhaltung Einrichtung	2224	3224		1.925,52		1.925,52	1.834,45		1.834,45
1/250000-680000	Planmäßige Abschreibung	2226			11.153,33	3.500,00	7.653,33			
1/250000-724000	Reisegebühren	2225	3225	24	651,58	100,00	551,58	651,58	100,00	551,58
1/250000-728000	Lebensmitteleinkauf	2225	3225	24	35.048,65	25.000,00	10.048,65	32.482,41	25.000,00	7.482,41
1/250000-728100	Entgelte für sonstige Leistungen	2225	3225	24	87,00	500,00	-413,00	87,00	500,00	-413,00
1/250000-755000	Hortbetreuung	2233	3233	27	4.910,62	3.000,00	1.910,62	4.910,62	3.000,00	1.910,62
<b>SU 22 / 32</b>	<b>Summe Aufwendungen / Auszahlungen operative Gebarung</b>				<b>277.571,03</b>	<b>272.600,00</b>	<b>4.971,03</b>	<b>262.902,49</b>	<b>268.600,00</b>	<b>-5.697,51</b>
<b>SA 0 / SA 1</b>	<b>(0) Nettoergebnis (21 - 22) / (1) Geldfluss operative Gebarung (31 - 32)</b>				<b>-156.780,19</b>	<b>-177.100,00</b>	<b>20.319,81</b>	<b>-155.996,49</b>	<b>-175.600,00</b>	<b>19.603,51</b>
1/250000-794001	Zuweisung an zweckgebundene Haushaltsrücklagen-Abfertigungsversicherung	2401			3.263,60	3.300,00	-36,40			
<b>SU 23</b>	<b>Summe Haushaltsrücklagen</b>				<b>-3.263,60</b>	<b>-3.300,00</b>	<b>36,40</b>	<b>0,00</b>	<b>0,00</b>	<b>0,00</b>
<b>SA00</b>	<b>Nettoergebnis nach Zuw./Entn. Haushaltsrücklagen (Saldo 0 +/- SU23)</b>				<b>-160.043,79</b>	<b>-180.400,00</b>	<b>20.356,21</b>			
<b>Investive Gebarung</b>										
<b>SU 33</b>	<b>Summe Einzahlungen investive Gebarung</b>							<b>0,00</b>	<b>0,00</b>	<b>0,00</b>
1/250000-010000	Gebäude und Bauten		3413	2				76.299,60	76.500,00	-200,40
1/250000-042000	Amts-, Betriebs- und Geschäftsausstattung		3415	2 41				8.253,35	5.000,00	3.253,35
<b>SU 34</b>	<b>Summe Auszahlungen investive Gebarung</b>							<b>84.552,95</b>	<b>81.500,00</b>	<b>3.052,95</b>
<b>SA2</b>	<b>Saldo (2) Geldfluss aus der Investiven Gebarung (33 - 34)</b>							<b>-84.552,95</b>	<b>-81.500,00</b>	<b>-3.052,95</b>
<b>SA3</b>	<b>Saldo (3) Nettofinanzierungssaldo (Saldo 1 + Saldo 2)</b>							<b>-240.549,44</b>	<b>-257.100,00</b>	<b>16.550,56</b>
<b>Finanzierungstätigkeit</b>										
<b>SU 35</b>	<b>Summe Einzahlungen aus der Finanzierungstätigkeit</b>							<b>0,00</b>	<b>0,00</b>	<b>0,00</b>
<b>SU 36</b>	<b>Summe Auszahlungen aus der Finanzierungstätigkeit</b>							<b>0,00</b>	<b>0,00</b>	<b>0,00</b>
<b>SA4</b>	<b>Saldo (4) Geldfluss aus der Finanzierungstätigkeit (35 - 36)</b>							<b>0,00</b>	<b>0,00</b>	<b>0,00</b>
<b>SA5</b>	<b>Saldo (5) Geldfluss aus der voranschlagswirksamen Gebarung (Saldo 3 + Saldo 4)</b>							<b>-240.549,44</b>	<b>-257.100,00</b>	<b>16.550,56</b>
<b>259</b>	<b>Sonstige Einrichtungen und Maßnahmen</b>									
<b>259000</b>	<b>Sonstige Einrichtungen und Maßnahmen</b>									
<b>Operative Gebarung</b>										
<b>SU 21 / 31</b>	<b>Summe Erträge / Einzahlungen operative Gebarung</b>				<b>0,00</b>	<b>0,00</b>	<b>0,00</b>	<b>0,00</b>	<b>0,00</b>	<b>0,00</b>



		MVAG	MVAG	VCQU	Ergebnisrechnung			Finanzierungsrechnung		
		EH	FH		RA 2024	VA 2024	RA - VA	RA 2024	VA 2024	RA - VA
1/259000-680000	Planmäßige Abschreibung	2226			1.590,00	1.600,00	-10,00			
1/259000-728001	Tagesbetreuungseinrichtung - Zuschuss für Betreuung	2225	3225	24	1.080,00		1.080,00	1.080,00		1.080,00
1/259000-728002	Volksschule - Zuschuss für Betreuung (Trägerförderung)	2225	3225	24	24,66		24,66	24,66		24,66
<b>SU 22 / 32</b>	<b>Summe Aufwendungen / Auszahlungen operative Gebarung</b>				<b>2.694,66</b>	<b>1.600,00</b>	<b>1.094,66</b>	<b>1.104,66</b>	<b>0,00</b>	<b>1.104,66</b>
<b>SA 0 / SA 1</b>	<b>(0) Nettoergebnis (21 - 22) / (1) Geldfluss operative Gebarung (31 - 32)</b>				<b>-2.694,66</b>	<b>-1.600,00</b>	<b>-1.094,66</b>	<b>-1.104,66</b>	<b>0,00</b>	<b>-1.104,66</b>
<b>SU 23</b>	<b>Summe Haushaltsrücklagen</b>				<b>0,00</b>	<b>0,00</b>	<b>0,00</b>	<b>0,00</b>	<b>0,00</b>	<b>0,00</b>
<b>SA00</b>	<b>Nettoergebnis nach Zuw./Entn. Haushaltsrücklagen (Saldo 0 +/- SU23)</b>				<b>-2.694,66</b>	<b>-1.600,00</b>	<b>-1.094,66</b>			
<b>Investive Gebarung</b>										
<b>SU 33</b>	<b>Summe Einzahlungen investive Gebarung</b>							<b>0,00</b>	<b>0,00</b>	<b>0,00</b>
<b>SU 34</b>	<b>Summe Auszahlungen investive Gebarung</b>							<b>0,00</b>	<b>0,00</b>	<b>0,00</b>
<b>SA2</b>	<b>Saldo (2) Geldfluss aus der Investiven Gebarung (33 - 34)</b>							<b>0,00</b>	<b>0,00</b>	<b>0,00</b>
<b>SA3</b>	<b>Saldo (3) Nettofinanzierungssaldo (Saldo 1 + Saldo 2)</b>							<b>-1.104,66</b>	<b>0,00</b>	<b>-1.104,66</b>
<b>Finanzierungstätigkeit</b>										
<b>SU 35</b>	<b>Summe Einzahlungen aus der Finanzierungstätigkeit</b>							<b>0,00</b>	<b>0,00</b>	<b>0,00</b>
<b>SU 36</b>	<b>Summe Auszahlungen aus der Finanzierungstätigkeit</b>							<b>0,00</b>	<b>0,00</b>	<b>0,00</b>
<b>SA4</b>	<b>Saldo (4) Geldfluss aus der Finanzierungstätigkeit (35 - 36)</b>							<b>0,00</b>	<b>0,00</b>	<b>0,00</b>
<b>SA5</b>	<b>Saldo (5) Geldfluss aus der voranschlagswirksamen Gebarung (Saldo 3 + Saldo 4)</b>							<b>-1.104,66</b>	<b>0,00</b>	<b>-1.104,66</b>
<b>26 Sport und außerschulische Leibeserziehung</b>										
<b>269 Sonstige Einrichtungen und Maßnahmen</b>										
<b>269000 Sonstige Einrichtungen und Maßnahmen</b>										
<b>Operative Gebarung</b>										
<b>SU 21 / 31</b>	<b>Summe Erträge / Einzahlungen operative Gebarung</b>				<b>0,00</b>	<b>0,00</b>	<b>0,00</b>	<b>0,00</b>	<b>0,00</b>	<b>0,00</b>
1/269000-757000	Subventionen an Sportvereine	2234	3234	27	4.300,00	4.300,00		4.300,00	4.300,00	
1/269000-757100	Subvention Union Absdorf	2234	3234	27	2.400,00	2.400,00		2.400,00	2.400,00	
1/269000-757300	AO-Subvention Sportverein Absdorf	2234	3234	27		20.000,00	-20.000,00		20.000,00	-20.000,00
<b>SU 22 / 32</b>	<b>Summe Aufwendungen / Auszahlungen operative Gebarung</b>				<b>6.700,00</b>	<b>26.700,00</b>	<b>-20.000,00</b>	<b>6.700,00</b>	<b>26.700,00</b>	<b>-20.000,00</b>
<b>SA 0 / SA 1</b>	<b>(0) Nettoergebnis (21 - 22) / (1) Geldfluss operative Gebarung (31 - 32)</b>				<b>-6.700,00</b>	<b>-26.700,00</b>	<b>20.000,00</b>	<b>-6.700,00</b>	<b>-26.700,00</b>	<b>20.000,00</b>
<b>SU 23</b>	<b>Summe Haushaltsrücklagen</b>				<b>0,00</b>	<b>0,00</b>	<b>0,00</b>	<b>0,00</b>	<b>0,00</b>	<b>0,00</b>
<b>SA00</b>	<b>Nettoergebnis nach Zuw./Entn. Haushaltsrücklagen (Saldo 0 +/- SU23)</b>				<b>-6.700,00</b>	<b>-26.700,00</b>	<b>20.000,00</b>			
<b>Investive Gebarung</b>										
<b>SU 33</b>	<b>Summe Einzahlungen investive Gebarung</b>							<b>0,00</b>	<b>0,00</b>	<b>0,00</b>
<b>SU 34</b>	<b>Summe Auszahlungen investive Gebarung</b>							<b>0,00</b>	<b>0,00</b>	<b>0,00</b>
<b>SA2</b>	<b>Saldo (2) Geldfluss aus der Investiven Gebarung (33 - 34)</b>							<b>0,00</b>	<b>0,00</b>	<b>0,00</b>
<b>SA3</b>	<b>Saldo (3) Nettofinanzierungssaldo (Saldo 1 + Saldo 2)</b>							<b>-6.700,00</b>	<b>-26.700,00</b>	<b>20.000,00</b>

		MVAG	MVAG	VCQU	Ergebnisrechnung			Finanzierungsrechnung		
		EH	FH		RA 2024	VA 2024	RA - VA	RA 2024	VA 2024	RA - VA
<b>Finanzierungstätigkeit</b>										
SU 35	Summe Einzahlungen aus der Finanzierungstätigkeit							0,00	0,00	0,00
SU 36	Summe Auszahlungen aus der Finanzierungstätigkeit							0,00	0,00	0,00
SA4	Saldo (4) Geldfluss aus der Finanzierungstätigkeit (35 – 36)							0,00	0,00	0,00
SA5	Saldo (5) Geldfluss aus der voranschlagswirksamen Gebarung (Saldo 3 + Saldo 4)							-6.700,00	-26.700,00	20.000,00
<b>28 Forschung und Wissenschaft</b>										
<b>282 Studienbeihilfen</b>										
<b>282000 Studienbeihilfen</b>										
<b>Operative Gebarung</b>										
SU 21 / 31	Summe Erträge / Einzahlungen operative Gebarung				0,00	0,00	0,00	0,00	0,00	0,00
1/282000-768000	NÖ Semesterticket		2234	3234		800,00	-800,00		800,00	-800,00
SU 22 / 32	Summe Aufwendungen / Auszahlungen operative Gebarung				0,00	800,00	-800,00	0,00	800,00	-800,00
SA 0 / SA 1	(0) Nettoergebnis (21 - 22) / (1) Geldfluss operative Gebarung (31 – 32)				0,00	-800,00	800,00	0,00	-800,00	800,00
SU 23	Summe Haushaltsrücklagen				0,00	0,00	0,00	0,00	0,00	0,00
SA00	Nettoergebnis nach Zuw./Entn. Haushaltsrücklagen (Saldo 0 +/- SU23)				0,00	-800,00	800,00			
<b>Investive Gebarung</b>										
SU 33	Summe Einzahlungen investive Gebarung							0,00	0,00	0,00
SU 34	Summe Auszahlungen investive Gebarung							0,00	0,00	0,00
SA2	Saldo (2) Geldfluss aus der Investiven Gebarung (33 – 34)							0,00	0,00	0,00
SA3	Saldo (3) Nettofinanzierungssaldo (Saldo 1 + Saldo 2)							0,00	-800,00	800,00
<b>Finanzierungstätigkeit</b>										
SU 35	Summe Einzahlungen aus der Finanzierungstätigkeit							0,00	0,00	0,00
SU 36	Summe Auszahlungen aus der Finanzierungstätigkeit							0,00	0,00	0,00
SA4	Saldo (4) Geldfluss aus der Finanzierungstätigkeit (35 – 36)							0,00	0,00	0,00
SA5	Saldo (5) Geldfluss aus der voranschlagswirksamen Gebarung (Saldo 3 + Saldo 4)							0,00	-800,00	800,00

MVAG					Ergebnisrechnung			Finanzierungsrechnung		
EH					RA 2024			RA 2024		
FH					VA 2024			VA 2024		
					RA - VA			RA - VA		
3 Kunst, Kultur und Kultus										
32	Musik und darstellende Kunst									
320	Ausbildung in Musik und darstellender Kunst									
320000	Ausbildung in Musik und darstellender Kunst									
Operative Gebarung										
SU 21 / 31	Summe Erträge / Einzahlungen operative Gebarung				0,00	0,00	0,00	0,00	0,00	0,00
1/320000-752100	Musikschulbeitrag	2231	3231	26	69.938,65	69.900,00	38,65	69.938,65	69.900,00	38,65
SU 22 / 32	Summe Aufwendungen / Auszahlungen operative Gebarung				69.938,65	69.900,00	38,65	69.938,65	69.900,00	38,65
SA 0 / SA 1	(0) Nettoergebnis (21 - 22) / (1) Geldfluss operative Gebarung (31 – 32)				-69.938,65	-69.900,00	-38,65	-69.938,65	-69.900,00	-38,65
SU 23	Summe Haushaltsrücklagen				0,00	0,00	0,00	0,00	0,00	0,00
SA00	Nettoergebnis nach Zuw./Entn. Haushaltsrücklagen (Saldo 0 +/- SU23)				-69.938,65	-69.900,00	-38,65			
Investive Gebarung										
SU 33	Summe Einzahlungen investive Gebarung							0,00	0,00	0,00
SU 34	Summe Auszahlungen investive Gebarung							0,00	0,00	0,00
SA2	Saldo (2) Geldfluss aus der Investiven Gebarung (33 – 34)							0,00	0,00	0,00
SA3	Saldo (3) Nettofinanzierungssaldo (Saldo 1 + Saldo 2)							-69.938,65	-69.900,00	-38,65
Finanzierungstätigkeit										
SU 35	Summe Einzahlungen aus der Finanzierungstätigkeit							0,00	0,00	0,00
SU 36	Summe Auszahlungen aus der Finanzierungstätigkeit							0,00	0,00	0,00
SA4	Saldo (4) Geldfluss aus der Finanzierungstätigkeit (35 – 36)							0,00	0,00	0,00
SA5	Saldo (5) Geldfluss aus der voranschlagswirksamen Gebarung (Saldo 3 + Saldo 4)							-69.938,65	-69.900,00	-38,65
321	Einrichtungen der Musikpflege									
321000	Einrichtungen der Musikpflege									
Operative Gebarung										
SU 21 / 31	Summe Erträge / Einzahlungen operative Gebarung				0,00	0,00	0,00	0,00	0,00	0,00
1/321000-757000	chor mauritius	2234	3234	27	600,00	600,00		600,00	600,00	
SU 22 / 32	Summe Aufwendungen / Auszahlungen operative Gebarung				600,00	600,00	0,00	600,00	600,00	0,00
SA 0 / SA 1	(0) Nettoergebnis (21 - 22) / (1) Geldfluss operative Gebarung (31 – 32)				-600,00	-600,00	0,00	-600,00	-600,00	0,00
SU 23	Summe Haushaltsrücklagen				0,00	0,00	0,00	0,00	0,00	0,00
SA00	Nettoergebnis nach Zuw./Entn. Haushaltsrücklagen (Saldo 0 +/- SU23)				-600,00	-600,00	0,00			
Investive Gebarung										
SU 33	Summe Einzahlungen investive Gebarung							0,00	0,00	0,00
SU 34	Summe Auszahlungen investive Gebarung							0,00	0,00	0,00
SA2	Saldo (2) Geldfluss aus der Investiven Gebarung (33 – 34)							0,00	0,00	0,00
SA3	Saldo (3) Nettofinanzierungssaldo (Saldo 1 + Saldo 2)							-600,00	-600,00	0,00

		MVAG	MVAG	VCQU	Ergebnisrechnung			Finanzierungsrechnung		
		EH	FH		RA 2024	VA 2024	RA - VA	RA 2024	VA 2024	RA - VA
<b>Finanzierungstätigkeit</b>										
SU 35	Summe Einzahlungen aus der Finanzierungstätigkeit							0,00	0,00	0,00
SU 36	Summe Auszahlungen aus der Finanzierungstätigkeit							0,00	0,00	0,00
SA4	Saldo (4) Geldfluss aus der Finanzierungstätigkeit (35 – 36)							0,00	0,00	0,00
SA5	Saldo (5) Geldfluss aus der voranschlagswirksamen Gebarung (Saldo 3 + Saldo 4)							-600,00	-600,00	0,00
<b>36</b>										
<b>Heimatspflege</b>										
<b>360</b>										
<b>Heimatismuseen</b>										
<b>360000</b>										
<b>Operative Gebarung</b>										
SU 21 / 31	Summe Erträge / Einzahlungen operative Gebarung				0,00	0,00	0,00	0,00	0,00	0,00
1/360000-729000	Aufwendungen für Heimatismuseum	2225	3225	24	509,90	500,00	9,90	30,00	500,00	-470,00
SU 22 / 32	Summe Aufwendungen / Auszahlungen operative Gebarung				509,90	500,00	9,90	30,00	500,00	-470,00
SA 0 / SA 1	(0) Nettoergebnis (21 - 22) / (1) Geldfluss operative Gebarung (31 – 32)				-509,90	-500,00	-9,90	-30,00	-500,00	470,00
SU 23	Summe Haushaltsrücklagen				0,00	0,00	0,00	0,00	0,00	0,00
SA00	Nettoergebnis nach Zuw./Entn. Haushaltsrücklagen (Saldo 0 +/- SU23)				-509,90	-500,00	-9,90			
<b>Investive Gebarung</b>										
SU 33	Summe Einzahlungen investive Gebarung							0,00	0,00	0,00
SU 34	Summe Auszahlungen investive Gebarung							0,00	0,00	0,00
SA2	Saldo (2) Geldfluss aus der Investiven Gebarung (33 – 34)							0,00	0,00	0,00
SA3	Saldo (3) Nettofinanzierungssaldo (Saldo 1 + Saldo 2)							-30,00	-500,00	470,00
<b>Finanzierungstätigkeit</b>										
SU 35	Summe Einzahlungen aus der Finanzierungstätigkeit							0,00	0,00	0,00
SU 36	Summe Auszahlungen aus der Finanzierungstätigkeit							0,00	0,00	0,00
SA4	Saldo (4) Geldfluss aus der Finanzierungstätigkeit (35 – 36)							0,00	0,00	0,00
SA5	Saldo (5) Geldfluss aus der voranschlagswirksamen Gebarung (Saldo 3 + Saldo 4)							-30,00	-500,00	470,00
<b>362</b>										
<b>Denkmalpflege</b>										
<b>362000</b>										
<b>Operative Gebarung</b>										
2/362000+813000	Erträge aus der Auflösung von Investitionszuschüssen (Kapitaltransfers)	2127			225,00	200,00	25,00			
SU 21 / 31	Summe Erträge / Einzahlungen operative Gebarung				225,00	200,00	25,00	0,00	0,00	0,00
1/362000-680000	Planmäßige Abschreibung	2226			680,90	700,00	-19,10			
SU 22 / 32	Summe Aufwendungen / Auszahlungen operative Gebarung				680,90	700,00	-19,10	0,00	0,00	0,00
SA 0 / SA 1	(0) Nettoergebnis (21 - 22) / (1) Geldfluss operative Gebarung (31 – 32)				-455,90	-500,00	44,10	0,00	0,00	0,00
SU 23	Summe Haushaltsrücklagen				0,00	0,00	0,00	0,00	0,00	0,00

		MVAG	MVAG	VCQU	Ergebnisrechnung			Finanzierungsrechnung		
		EH	FH		RA 2024	VA 2024	RA - VA	RA 2024	VA 2024	RA - VA
<b>SA00</b>	<b>Nettoergebnis nach Zuw./Entn. Haushaltsrücklagen (Saldo 0 +/- SU23)</b>				<b>-455,90</b>	<b>-500,00</b>	<b>44,10</b>			
<b>Investive Gebarung</b>										
<b>SU 33</b>	<b>Summe Einzahlungen investive Gebarung</b>							<b>0,00</b>	<b>0,00</b>	<b>0,00</b>
<b>SU 34</b>	<b>Summe Auszahlungen investive Gebarung</b>							<b>0,00</b>	<b>0,00</b>	<b>0,00</b>
<b>SA2</b>	<b>Saldo (2) Geldfluss aus der Investiven Gebarung (33 – 34)</b>							<b>0,00</b>	<b>0,00</b>	<b>0,00</b>
<b>SA3</b>	<b>Saldo (3) Nettofinanzierungssaldo (Saldo 1 + Saldo 2)</b>							<b>0,00</b>	<b>0,00</b>	<b>0,00</b>
<b>Finanzierungstätigkeit</b>										
<b>SU 35</b>	<b>Summe Einzahlungen aus der Finanzierungstätigkeit</b>							<b>0,00</b>	<b>0,00</b>	<b>0,00</b>
<b>SU 36</b>	<b>Summe Auszahlungen aus der Finanzierungstätigkeit</b>							<b>0,00</b>	<b>0,00</b>	<b>0,00</b>
<b>SA4</b>	<b>Saldo (4) Geldfluss aus der Finanzierungstätigkeit (35 – 36)</b>							<b>0,00</b>	<b>0,00</b>	<b>0,00</b>
<b>SA5</b>	<b>Saldo (5) Geldfluss aus der voranschlagswirksamen Gebarung (Saldo 3 + Saldo 4)</b>							<b>0,00</b>	<b>0,00</b>	<b>0,00</b>
<b>363</b>	<b>Altstadterhaltung und Ortsbildpflege</b>									
<b>363000</b>	<b>Altstadterhaltung und Ortsbildpflege</b>									
<b>Operative Gebarung</b>										
2/363000+813000	Erträge aus der Auflösung von Investitionszuschüssen (Kapitaltransfers)	2127			431,66	400,00	31,66			
<b>SU 21 / 31</b>	<b>Summe Erträge / Einzahlungen operative Gebarung</b>				<b>431,66</b>	<b>400,00</b>	<b>31,66</b>	<b>0,00</b>	<b>0,00</b>	<b>0,00</b>
1/363000-610000	Instandhaltung Ortsbild	2224	3224	24	31.681,84	30.000,00	1.681,84	30.262,70	30.000,00	262,70
1/363000-680000	Planmäßige Abschreibung	2226			8.076,84	8.100,00	-23,16			
<b>SU 22 / 32</b>	<b>Summe Aufwendungen / Auszahlungen operative Gebarung</b>				<b>39.758,68</b>	<b>38.100,00</b>	<b>1.658,68</b>	<b>30.262,70</b>	<b>30.000,00</b>	<b>262,70</b>
<b>SA 0 / SA 1</b>	<b>(0) Nettoergebnis (21 - 22) / (1) Geldfluss operative Gebarung (31 – 32)</b>				<b>-39.327,02</b>	<b>-37.700,00</b>	<b>-1.627,02</b>	<b>-30.262,70</b>	<b>-30.000,00</b>	<b>-262,70</b>
<b>SU 23</b>	<b>Summe Haushaltsrücklagen</b>				<b>0,00</b>	<b>0,00</b>	<b>0,00</b>	<b>0,00</b>	<b>0,00</b>	<b>0,00</b>
<b>SA00</b>	<b>Nettoergebnis nach Zuw./Entn. Haushaltsrücklagen (Saldo 0 +/- SU23)</b>				<b>-39.327,02</b>	<b>-37.700,00</b>	<b>-1.627,02</b>			
<b>Investive Gebarung</b>										
<b>SU 33</b>	<b>Summe Einzahlungen investive Gebarung</b>							<b>0,00</b>	<b>0,00</b>	<b>0,00</b>
<b>SU 34</b>	<b>Summe Auszahlungen investive Gebarung</b>							<b>0,00</b>	<b>0,00</b>	<b>0,00</b>
<b>SA2</b>	<b>Saldo (2) Geldfluss aus der Investiven Gebarung (33 – 34)</b>							<b>0,00</b>	<b>0,00</b>	<b>0,00</b>
<b>SA3</b>	<b>Saldo (3) Nettofinanzierungssaldo (Saldo 1 + Saldo 2)</b>							<b>-30.262,70</b>	<b>-30.000,00</b>	<b>-262,70</b>
<b>Finanzierungstätigkeit</b>										
<b>SU 35</b>	<b>Summe Einzahlungen aus der Finanzierungstätigkeit</b>							<b>0,00</b>	<b>0,00</b>	<b>0,00</b>
<b>SU 36</b>	<b>Summe Auszahlungen aus der Finanzierungstätigkeit</b>							<b>0,00</b>	<b>0,00</b>	<b>0,00</b>
<b>SA4</b>	<b>Saldo (4) Geldfluss aus der Finanzierungstätigkeit (35 – 36)</b>							<b>0,00</b>	<b>0,00</b>	<b>0,00</b>
<b>SA5</b>	<b>Saldo (5) Geldfluss aus der voranschlagswirksamen Gebarung (Saldo 3 + Saldo 4)</b>							<b>-30.262,70</b>	<b>-30.000,00</b>	<b>-262,70</b>

		MVAG	MVAG	VCQU	Ergebnisrechnung			Finanzierungsrechnung		
		EH	FH		RA 2024	VA 2024	RA - VA	RA 2024	VA 2024	RA - VA
<b>369</b>	<b>Sonstige Einrichtungen und Maßnahmen</b>									
<b>369000</b>	<b>Sonstige Einrichtungen u. Maßnahmen</b>									
<b>Operative Gebarung</b>										
<b>SU 21 / 31</b>	<b>Summe Erträge / Einzahlungen operative Gebarung</b>				<b>0,00</b>	<b>0,00</b>	<b>0,00</b>	<b>0,00</b>	<b>0,00</b>	<b>0,00</b>
1/369000-680000	Planmäßige Abschreibung	2226			2.027,55	2.000,00	27,55			
<b>SU 22 / 32</b>	<b>Summe Aufwendungen / Auszahlungen operative Gebarung</b>				<b>2.027,55</b>	<b>2.000,00</b>	<b>27,55</b>	<b>0,00</b>	<b>0,00</b>	<b>0,00</b>
<b>SA 0 / SA 1</b>	<b>(0) Nettoergebnis (21 - 22) / (1) Geldfluss operative Gebarung (31 - 32)</b>				<b>-2.027,55</b>	<b>-2.000,00</b>	<b>-27,55</b>	<b>0,00</b>	<b>0,00</b>	<b>0,00</b>
<b>SU 23</b>	<b>Summe Haushaltsrücklagen</b>				<b>0,00</b>	<b>0,00</b>	<b>0,00</b>	<b>0,00</b>	<b>0,00</b>	<b>0,00</b>
<b>SA00</b>	<b>Nettoergebnis nach Zuw./Entn. Haushaltsrücklagen (Saldo 0 +/- SU23)</b>				<b>-2.027,55</b>	<b>-2.000,00</b>	<b>-27,55</b>			
<b>Investive Gebarung</b>										
<b>SU 33</b>	<b>Summe Einzahlungen investive Gebarung</b>							<b>0,00</b>	<b>0,00</b>	<b>0,00</b>
<b>SU 34</b>	<b>Summe Auszahlungen investive Gebarung</b>							<b>0,00</b>	<b>0,00</b>	<b>0,00</b>
<b>SA2</b>	<b>Saldo (2) Geldfluss aus der Investiven Gebarung (33 - 34)</b>							<b>0,00</b>	<b>0,00</b>	<b>0,00</b>
<b>SA3</b>	<b>Saldo (3) Nettofinanzierungssaldo (Saldo 1 + Saldo 2)</b>							<b>0,00</b>	<b>0,00</b>	<b>0,00</b>
<b>Finanzierungstätigkeit</b>										
<b>SU 35</b>	<b>Summe Einzahlungen aus der Finanzierungstätigkeit</b>							<b>0,00</b>	<b>0,00</b>	<b>0,00</b>
<b>SU 36</b>	<b>Summe Auszahlungen aus der Finanzierungstätigkeit</b>							<b>0,00</b>	<b>0,00</b>	<b>0,00</b>
<b>SA4</b>	<b>Saldo (4) Geldfluss aus der Finanzierungstätigkeit (35 - 36)</b>							<b>0,00</b>	<b>0,00</b>	<b>0,00</b>
<b>SA5</b>	<b>Saldo (5) Geldfluss aus der voranschlagswirksamen Gebarung (Saldo 3 + Saldo 4)</b>							<b>0,00</b>	<b>0,00</b>	<b>0,00</b>
<b>39</b>										
<b>Kultus</b>										
<b>390</b>	<b>Kirchliche Angelegenheiten</b>									
<b>390000</b>	<b>Kirchliche Angelegenheiten</b>									
<b>Operative Gebarung</b>										
<b>SU 21 / 31</b>	<b>Summe Erträge / Einzahlungen operative Gebarung</b>				<b>0,00</b>	<b>0,00</b>	<b>0,00</b>	<b>0,00</b>	<b>0,00</b>	<b>0,00</b>
1/390000-723000	Repräsentationsausgaben	2225	3225	24	395,00	300,00	95,00	395,00	300,00	95,00
1/390000-729000	Aufwendungen für Turmuhr	2225	3225	24		400,00	-400,00		400,00	-400,00
<b>SU 22 / 32</b>	<b>Summe Aufwendungen / Auszahlungen operative Gebarung</b>				<b>395,00</b>	<b>700,00</b>	<b>-305,00</b>	<b>395,00</b>	<b>700,00</b>	<b>-305,00</b>
<b>SA 0 / SA 1</b>	<b>(0) Nettoergebnis (21 - 22) / (1) Geldfluss operative Gebarung (31 - 32)</b>				<b>-395,00</b>	<b>-700,00</b>	<b>305,00</b>	<b>-395,00</b>	<b>-700,00</b>	<b>305,00</b>
<b>SU 23</b>	<b>Summe Haushaltsrücklagen</b>				<b>0,00</b>	<b>0,00</b>	<b>0,00</b>	<b>0,00</b>	<b>0,00</b>	<b>0,00</b>
<b>SA00</b>	<b>Nettoergebnis nach Zuw./Entn. Haushaltsrücklagen (Saldo 0 +/- SU23)</b>				<b>-395,00</b>	<b>-700,00</b>	<b>305,00</b>			
<b>Investive Gebarung</b>										
<b>SU 33</b>	<b>Summe Einzahlungen investive Gebarung</b>							<b>0,00</b>	<b>0,00</b>	<b>0,00</b>
<b>SU 34</b>	<b>Summe Auszahlungen investive Gebarung</b>							<b>0,00</b>	<b>0,00</b>	<b>0,00</b>
<b>SA2</b>	<b>Saldo (2) Geldfluss aus der Investiven Gebarung (33 - 34)</b>							<b>0,00</b>	<b>0,00</b>	<b>0,00</b>
<b>SA3</b>	<b>Saldo (3) Nettofinanzierungssaldo (Saldo 1 + Saldo 2)</b>							<b>-395,00</b>	<b>-700,00</b>	<b>305,00</b>

		MVAG	MVAG	VCQU	Ergebnisrechnung			Finanzierungsrechnung		
		EH	FH		RA 2024	VA 2024	RA - VA	RA 2024	VA 2024	RA - VA
<b>Finanzierungstätigkeit</b>										
<b>SU 35</b>	Summe Einzahlungen aus der Finanzierungstätigkeit							0,00	0,00	0,00
<b>SU 36</b>	Summe Auszahlungen aus der Finanzierungstätigkeit							0,00	0,00	0,00
<b>SA4</b>	Saldo (4) Geldfluss aus der Finanzierungstätigkeit (35 – 36)							0,00	0,00	0,00
<b>SA5</b>	Saldo (5) Geldfluss aus der voranschlagswirksamen Gebarung (Saldo 3 + Saldo 4)							-395,00	-700,00	305,00

MVAG					Ergebnisrechnung			Finanzierungsrechnung		
EH					RA 2024			RA 2024		
FH					VA 2024			VA 2024		
VCQU					RA - VA			RA - VA		
4 Soziale Wohlfahrt und Wohnbauförderung										
41	Allgemeine öffentliche Wohlfahrt									
419	Sonstige Einrichtungen und Maßnahmen									
419000	Sonstige Einrichtungen und Maßnahmen									
Operative Gebarung										
SU 21 / 31	Summe Erträge / Einzahlungen operative Gebarung				0,00	0,00	0,00	0,00	0,00	0,00
1/419000-751000	Wohnsitzgemeindebeitrag - SHG	2231	3231	26	12.337,96	15.400,00	-3.062,04	12.337,96	15.400,00	-3.062,04
1/419000-751100	Sozialhilfeumlage	2231	3231	26	404.209,22	428.000,00	-23.790,78	404.209,22	428.000,00	-23.790,78
SU 22 / 32	Summe Aufwendungen / Auszahlungen operative Gebarung				416.547,18	443.400,00	-26.852,82	416.547,18	443.400,00	-26.852,82
SA 0 / SA 1	(0) Nettoergebnis (21 - 22) / (1) Geldfluss operative Gebarung (31 – 32)				-416.547,18	-443.400,00	26.852,82	-416.547,18	-443.400,00	26.852,82
SU 23	Summe Haushaltsrücklagen				0,00	0,00	0,00	0,00	0,00	0,00
SA00	Nettoergebnis nach Zuw./Entn. Haushaltsrücklagen (Saldo 0 +/- SU23)				-416.547,18	-443.400,00	26.852,82			
Investive Gebarung										
SU 33	Summe Einzahlungen investive Gebarung							0,00	0,00	0,00
SU 34	Summe Auszahlungen investive Gebarung							0,00	0,00	0,00
SA2	Saldo (2) Geldfluss aus der Investiven Gebarung (33 – 34)							0,00	0,00	0,00
SA3	Saldo (3) Nettofinanzierungssaldo (Saldo 1 + Saldo 2)							-416.547,18	-443.400,00	26.852,82
Finanzierungstätigkeit										
SU 35	Summe Einzahlungen aus der Finanzierungstätigkeit							0,00	0,00	0,00
SU 36	Summe Auszahlungen aus der Finanzierungstätigkeit							0,00	0,00	0,00
SA4	Saldo (4) Geldfluss aus der Finanzierungstätigkeit (35 – 36)							0,00	0,00	0,00
SA5	Saldo (5) Geldfluss aus der voranschlagswirksamen Gebarung (Saldo 3 + Saldo 4)							-416.547,18	-443.400,00	26.852,82
42	Freie Wohlfahrt									
423	Essen auf Rädern									
423000	Essen auf Rädern									
Operative Gebarung										
2/423000+816000	Essen auf Räder	2114	3114	13	16.723,00	16.000,00	723,00	15.512,00	16.000,00	-488,00
2/423000+861100	Ersatz des Landes NÖ	2121	3121	15	2.033,91	2.500,00	-466,09	2.033,91	2.500,00	-466,09
SU 21 / 31	Summe Erträge / Einzahlungen operative Gebarung				18.756,91	18.500,00	256,91	17.545,91	18.500,00	-954,09
1/423000-768000	Essen auf Räder	2234	3234	27	22.679,21	18.500,00	4.179,21	20.500,71	18.500,00	2.000,71
SU 22 / 32	Summe Aufwendungen / Auszahlungen operative Gebarung				22.679,21	18.500,00	4.179,21	20.500,71	18.500,00	2.000,71
SA 0 / SA 1	(0) Nettoergebnis (21 - 22) / (1) Geldfluss operative Gebarung (31 – 32)				-3.922,30	0,00	-3.922,30	-2.954,80	0,00	-2.954,80
SU 23	Summe Haushaltsrücklagen				0,00	0,00	0,00	0,00	0,00	0,00
SA00	Nettoergebnis nach Zuw./Entn. Haushaltsrücklagen (Saldo 0 +/- SU23)				-3.922,30	0,00	-3.922,30			



		MVAG	MVAG	VCQU	Ergebnisrechnung			Finanzierungsrechnung		
		EH	FH		RA 2024	VA 2024	RA - VA	RA 2024	VA 2024	RA - VA
<b>Investive Gebarung</b>										
SU 33	Summe Einzahlungen investive Gebarung							0,00	0,00	0,00
SU 34	Summe Auszahlungen investive Gebarung							0,00	0,00	0,00
SA2	Saldo (2) Geldfluss aus der Investiven Gebarung (33 – 34)							0,00	0,00	0,00
SA3	Saldo (3) Nettofinanzierungssaldo (Saldo 1 + Saldo 2)							-2.954,80	0,00	-2.954,80
<b>Finanzierungstätigkeit</b>										
SU 35	Summe Einzahlungen aus der Finanzierungstätigkeit							0,00	0,00	0,00
SU 36	Summe Auszahlungen aus der Finanzierungstätigkeit							0,00	0,00	0,00
SA4	Saldo (4) Geldfluss aus der Finanzierungstätigkeit (35 – 36)							0,00	0,00	0,00
SA5	Saldo (5) Geldfluss aus der voranschlagswirksamen Gebarung (Saldo 3 + Saldo 4)							-2.954,80	0,00	-2.954,80
<b>Operative Gebarung</b>										
424	Heimhilfe									
424000	Heimhilfe									
SU 21 / 31	Summe Erträge / Einzahlungen operative Gebarung				0,00	0,00	0,00	0,00	0,00	0,00
1/424000-728100	Hilfswerk Wagram	2225	3225	24	1.049,00		1.049,00			
SU 22 / 32	Summe Aufwendungen / Auszahlungen operative Gebarung				1.049,00	0,00	1.049,00	0,00	0,00	0,00
SA 0 / SA 1	(0) Nettoergebnis (21 - 22) / (1) Geldfluss operative Gebarung (31 – 32)				-1.049,00	0,00	-1.049,00	0,00	0,00	0,00
SU 23	Summe Haushaltsrücklagen				0,00	0,00	0,00	0,00	0,00	0,00
SA00	Nettoergebnis nach Zuw./Entn. Haushaltsrücklagen (Saldo 0 +/- SU23)				-1.049,00	0,00	-1.049,00			
<b>Investive Gebarung</b>										
SU 33	Summe Einzahlungen investive Gebarung							0,00	0,00	0,00
SU 34	Summe Auszahlungen investive Gebarung							0,00	0,00	0,00
SA2	Saldo (2) Geldfluss aus der Investiven Gebarung (33 – 34)							0,00	0,00	0,00
SA3	Saldo (3) Nettofinanzierungssaldo (Saldo 1 + Saldo 2)							0,00	0,00	0,00
<b>Finanzierungstätigkeit</b>										
SU 35	Summe Einzahlungen aus der Finanzierungstätigkeit							0,00	0,00	0,00
SU 36	Summe Auszahlungen aus der Finanzierungstätigkeit							0,00	0,00	0,00
SA4	Saldo (4) Geldfluss aus der Finanzierungstätigkeit (35 – 36)							0,00	0,00	0,00
SA5	Saldo (5) Geldfluss aus der voranschlagswirksamen Gebarung (Saldo 3 + Saldo 4)							0,00	0,00	0,00
<b>Operative Gebarung</b>										
426	Flüchtlingshilfe									
426000	Flüchtlingshilfe									
SU 21 / 31	Summe Erträge / Einzahlungen operative Gebarung				0,00	0,00	0,00	0,00	0,00	0,00
1/426000-768000	Sonstige Transfers an private Haushalte	2234	3234	27		2.000,00	-2.000,00		2.000,00	-2.000,00
SU 22 / 32	Summe Aufwendungen / Auszahlungen operative Gebarung				0,00	2.000,00	-2.000,00	0,00	2.000,00	-2.000,00

		MVAG	MVAG	VCQU	Ergebnisrechnung			Finanzierungsrechnung		
		EH	FH		RA 2024	VA 2024	RA - VA	RA 2024	VA 2024	RA - VA
SA 0 / SA 1	(0) Nettoergebnis (21 - 22) / (1) Geldfluss operative Gebarung (31 – 32)				0,00	-2.000,00	2.000,00	0,00	-2.000,00	2.000,00
SU 23	Summe Haushaltsrücklagen				0,00	0,00	0,00	0,00	0,00	0,00
SA00	Nettoergebnis nach Zuw./Entn. Haushaltsrücklagen (Saldo 0 +/- SU23)				0,00	-2.000,00	2.000,00			
Investive Gebarung										
SU 33	Summe Einzahlungen investive Gebarung							0,00	0,00	0,00
SU 34	Summe Auszahlungen investive Gebarung							0,00	0,00	0,00
SA2	Saldo (2) Geldfluss aus der Investiven Gebarung (33 – 34)							0,00	0,00	0,00
SA3	Saldo (3) Nettofinanzierungssaldo (Saldo 1 + Saldo 2)							0,00	-2.000,00	2.000,00
Finanzierungstätigkeit										
SU 35	Summe Einzahlungen aus der Finanzierungstätigkeit							0,00	0,00	0,00
SU 36	Summe Auszahlungen aus der Finanzierungstätigkeit							0,00	0,00	0,00
SA4	Saldo (4) Geldfluss aus der Finanzierungstätigkeit (35 – 36)							0,00	0,00	0,00
SA5	Saldo (5) Geldfluss aus der voranschlagswirksamen Gebarung (Saldo 3 + Saldo 4)							0,00	-2.000,00	2.000,00
429	Sonstige Einrichtungen und Maßnahmen									
429000	Sonstige Einrichtungen und Maßnahmen									
Operative Gebarung										
SU 21 / 31	Summe Erträge / Einzahlungen operative Gebarung				0,00	0,00	0,00	0,00	0,00	0,00
1/429000-768000	Freie Wohlfahrt für Bedürftige	2234	3234	27		800,00	-800,00		800,00	-800,00
SU 22 / 32	Summe Aufwendungen / Auszahlungen operative Gebarung				0,00	800,00	-800,00	0,00	800,00	-800,00
SA 0 / SA 1	(0) Nettoergebnis (21 - 22) / (1) Geldfluss operative Gebarung (31 – 32)				0,00	-800,00	800,00	0,00	-800,00	800,00
SU 23	Summe Haushaltsrücklagen				0,00	0,00	0,00	0,00	0,00	0,00
SA00	Nettoergebnis nach Zuw./Entn. Haushaltsrücklagen (Saldo 0 +/- SU23)				0,00	-800,00	800,00			
Investive Gebarung										
SU 33	Summe Einzahlungen investive Gebarung							0,00	0,00	0,00
SU 34	Summe Auszahlungen investive Gebarung							0,00	0,00	0,00
SA2	Saldo (2) Geldfluss aus der Investiven Gebarung (33 – 34)							0,00	0,00	0,00
SA3	Saldo (3) Nettofinanzierungssaldo (Saldo 1 + Saldo 2)							0,00	-800,00	800,00
Finanzierungstätigkeit										
SU 35	Summe Einzahlungen aus der Finanzierungstätigkeit							0,00	0,00	0,00
SU 36	Summe Auszahlungen aus der Finanzierungstätigkeit							0,00	0,00	0,00
SA4	Saldo (4) Geldfluss aus der Finanzierungstätigkeit (35 – 36)							0,00	0,00	0,00
SA5	Saldo (5) Geldfluss aus der voranschlagswirksamen Gebarung (Saldo 3 + Saldo 4)							0,00	-800,00	800,00

		MVAG	MVAG	VCQU	Ergebnisrechnung			Finanzierungsrechnung		
		EH	FH		RA 2024	VA 2024	RA - VA	RA 2024	VA 2024	RA - VA
<b>43</b>	<b>Jugendwohlfahrt</b>									
<b>439</b>	<b>Sonstige Einrichtungen und Maßnahmen</b>									
<b>439000</b>	<b>Sonstige Einrichtungen und Maßnahmen</b>									
<b>Operative Gebarung</b>										
2/439000+810100	Gemeinnütziges Badfest - Einnahmen	2114	3114	13	17.011,78	14.000,00	3.011,78	17.011,78	14.000,00	3.011,78
<b>SU 21 / 31</b>	<b>Summe Erträge / Einzahlungen operative Gebarung</b>				<b>17.011,78</b>	<b>14.000,00</b>	<b>3.011,78</b>	<b>17.011,78</b>	<b>14.000,00</b>	<b>3.011,78</b>
1/439000-728000	Gemeinnütziges Badfest Ausgaben	2225	3225	24	12.467,38	10.500,00	1.967,38	13.227,12	10.500,00	2.727,12
1/439000-751000	Jugendwohlfahrtsumlage	2231	3231	26	79.582,66	84.000,00	-4.417,34	79.582,66	84.000,00	-4.417,34
1/439000-768100	Tagesmütter - Betreuung	2234	3234	27	690,00	300,00	390,00	690,00	300,00	390,00
<b>SU 22 / 32</b>	<b>Summe Aufwendungen / Auszahlungen operative Gebarung</b>				<b>92.740,04</b>	<b>94.800,00</b>	<b>-2.059,96</b>	<b>93.499,78</b>	<b>94.800,00</b>	<b>-1.300,22</b>
<b>SA 0 / SA 1</b>	<b>(0) Nettoergebnis (21 - 22) / (1) Geldfluss operative Gebarung (31 - 32)</b>				<b>-75.728,26</b>	<b>-80.800,00</b>	<b>5.071,74</b>	<b>-76.488,00</b>	<b>-80.800,00</b>	<b>4.312,00</b>
1/439000-794001	Zuweisung an zweckgebundene Haushaltsrücklagen-Badfest-Sparbuch	2401			0,90	3.500,00	-3.499,10			
<b>SU 23</b>	<b>Summe Haushaltsrücklagen</b>				<b>-0,90</b>	<b>-3.500,00</b>	<b>3.499,10</b>	<b>0,00</b>	<b>0,00</b>	<b>0,00</b>
<b>SA00</b>	<b>Nettoergebnis nach Zuw./Entn. Haushaltsrücklagen (Saldo 0 +/- SU23)</b>				<b>-75.729,16</b>	<b>-84.300,00</b>	<b>8.570,84</b>			
<b>Investive Gebarung</b>										
<b>SU 33</b>	<b>Summe Einzahlungen investive Gebarung</b>							<b>0,00</b>	<b>0,00</b>	<b>0,00</b>
<b>SU 34</b>	<b>Summe Auszahlungen investive Gebarung</b>							<b>0,00</b>	<b>0,00</b>	<b>0,00</b>
<b>SA2</b>	<b>Saldo (2) Geldfluss aus der Investiven Gebarung (33 - 34)</b>							<b>0,00</b>	<b>0,00</b>	<b>0,00</b>
<b>SA3</b>	<b>Saldo (3) Nettofinanzierungssaldo (Saldo 1 + Saldo 2)</b>							<b>-76.488,00</b>	<b>-80.800,00</b>	<b>4.312,00</b>
<b>Finanzierungstätigkeit</b>										
<b>SU 35</b>	<b>Summe Einzahlungen aus der Finanzierungstätigkeit</b>							<b>0,00</b>	<b>0,00</b>	<b>0,00</b>
<b>SU 36</b>	<b>Summe Auszahlungen aus der Finanzierungstätigkeit</b>							<b>0,00</b>	<b>0,00</b>	<b>0,00</b>
<b>SA4</b>	<b>Saldo (4) Geldfluss aus der Finanzierungstätigkeit (35 - 36)</b>							<b>0,00</b>	<b>0,00</b>	<b>0,00</b>
<b>SA5</b>	<b>Saldo (5) Geldfluss aus der voranschlagswirksamen Gebarung (Saldo 3 + Saldo 4)</b>							<b>-76.488,00</b>	<b>-80.800,00</b>	<b>4.312,00</b>
<b>44</b>	<b>Behebung von Notständen</b>									
<b>441</b>	<b>Maßnahmen</b>									
<b>441000</b>	<b>Maßnahmen zur Behebung von Notständen</b>									
<b>Operative Gebarung</b>										
<b>SU 21 / 31</b>	<b>Summe Erträge / Einzahlungen operative Gebarung</b>				<b>0,00</b>	<b>0,00</b>	<b>0,00</b>	<b>0,00</b>	<b>0,00</b>	<b>0,00</b>
1/441000-768000	Notaushilfen an Bedürftige	2234	3234	27	1.500,00	2.000,00	-500,00	1.500,00	2.000,00	-500,00
<b>SU 22 / 32</b>	<b>Summe Aufwendungen / Auszahlungen operative Gebarung</b>				<b>1.500,00</b>	<b>2.000,00</b>	<b>-500,00</b>	<b>1.500,00</b>	<b>2.000,00</b>	<b>-500,00</b>
<b>SA 0 / SA 1</b>	<b>(0) Nettoergebnis (21 - 22) / (1) Geldfluss operative Gebarung (31 - 32)</b>				<b>-1.500,00</b>	<b>-2.000,00</b>	<b>500,00</b>	<b>-1.500,00</b>	<b>-2.000,00</b>	<b>500,00</b>
<b>SU 23</b>	<b>Summe Haushaltsrücklagen</b>				<b>0,00</b>	<b>0,00</b>	<b>0,00</b>	<b>0,00</b>	<b>0,00</b>	<b>0,00</b>
<b>SA00</b>	<b>Nettoergebnis nach Zuw./Entn. Haushaltsrücklagen (Saldo 0 +/- SU23)</b>				<b>-1.500,00</b>	<b>-2.000,00</b>	<b>500,00</b>			

		MVAG	MVAG	VCQU	Ergebnisrechnung			Finanzierungsrechnung		
		EH	FH		RA 2024	VA 2024	RA - VA	RA 2024	VA 2024	RA - VA
<b>Investive Gebarung</b>										
SU 33	Summe Einzahlungen investive Gebarung							0,00	0,00	0,00
SU 34	Summe Auszahlungen investive Gebarung							0,00	0,00	0,00
SA2	Saldo (2) Geldfluss aus der Investiven Gebarung (33 – 34)							0,00	0,00	0,00
SA3	Saldo (3) Nettofinanzierungssaldo (Saldo 1 + Saldo 2)							-1.500,00	-2.000,00	500,00
<b>Finanzierungstätigkeit</b>										
SU 35	Summe Einzahlungen aus der Finanzierungstätigkeit							0,00	0,00	0,00
SU 36	Summe Auszahlungen aus der Finanzierungstätigkeit							0,00	0,00	0,00
SA4	Saldo (4) Geldfluss aus der Finanzierungstätigkeit (35 – 36)							0,00	0,00	0,00
SA5	Saldo (5) Geldfluss aus der voranschlagswirksamen Gebarung (Saldo 3 + Saldo 4)							-1.500,00	-2.000,00	500,00
<b>46 Familienpolitische Maßnahmen</b>										
<b>469 Sonstige Maßnahmen</b>										
<b>469000 Sonstige Maßnahmen</b>										
<b>Operative Gebarung</b>										
SU 21 / 31	Summe Erträge / Einzahlungen operative Gebarung				0,00	0,00	0,00	0,00	0,00	0,00
1/469000-413000	Säuglingswäschepakete	2221	3221	23	1.822,50	1.200,00	622,50	1.822,50	1.200,00	622,50
1/469000-413100	Geburtenbeihilfe	2221	3221	23	2.355,05	4.000,00	-1.644,95	2.355,05	4.000,00	-1.644,95
SU 22 / 32	Summe Aufwendungen / Auszahlungen operative Gebarung				4.177,55	5.200,00	-1.022,45	4.177,55	5.200,00	-1.022,45
SA 0 / SA 1	(0) Nettoergebnis (21 - 22) / (1) Geldfluss operative Gebarung (31 – 32)				-4.177,55	-5.200,00	1.022,45	-4.177,55	-5.200,00	1.022,45
SU 23	Summe Haushaltsrücklagen				0,00	0,00	0,00	0,00	0,00	0,00
SA00	Nettoergebnis nach Zuw./Entn. Haushaltsrücklagen (Saldo 0 +/- SU23)				-4.177,55	-5.200,00	1.022,45			
<b>Investive Gebarung</b>										
SU 33	Summe Einzahlungen investive Gebarung							0,00	0,00	0,00
SU 34	Summe Auszahlungen investive Gebarung							0,00	0,00	0,00
SA2	Saldo (2) Geldfluss aus der Investiven Gebarung (33 – 34)							0,00	0,00	0,00
SA3	Saldo (3) Nettofinanzierungssaldo (Saldo 1 + Saldo 2)							-4.177,55	-5.200,00	1.022,45
<b>Finanzierungstätigkeit</b>										
SU 35	Summe Einzahlungen aus der Finanzierungstätigkeit							0,00	0,00	0,00
SU 36	Summe Auszahlungen aus der Finanzierungstätigkeit							0,00	0,00	0,00
SA4	Saldo (4) Geldfluss aus der Finanzierungstätigkeit (35 – 36)							0,00	0,00	0,00
SA5	Saldo (5) Geldfluss aus der voranschlagswirksamen Gebarung (Saldo 3 + Saldo 4)							-4.177,55	-5.200,00	1.022,45

		MVAG	MVAG	VCQU	Ergebnisrechnung			Finanzierungsrechnung		
		EH	FH		RA 2024	VA 2024	RA - VA	RA 2024	VA 2024	RA - VA
5 Gesundheit										
51	Gesundheitsdienst									
510	Medizinische Bereichsversorgung									
510000	Medizinische Bereichsversorgung									
Operative Gebarung										
SU 21 / 31	Summe Erträge / Einzahlungen operative Gebarung				0,00	0,00	0,00	0,00	0,00	0,00
1/510000-458000	Mittel - Gesundheitsvorsorge	2221	3221	23	1.138,85	600,00	538,85	1.138,85	600,00	538,85
1/510000-564000	Totenbeschauggebühren (Besondere Geb.)	2211	3211	20	508,98	800,00	-291,02	508,98	800,00	-291,02
1/510000-751000	Beitrag an Pensionsverband	2231	3231	26	9.747,15	9.700,00	47,15	9.747,15	9.700,00	47,15
SU 22 / 32	Summe Aufwendungen / Auszahlungen operative Gebarung				11.394,98	11.100,00	294,98	11.394,98	11.100,00	294,98
SA 0 / SA 1	(0) Nettoergebnis (21 - 22) / (1) Geldfluss operative Gebarung (31 – 32)				-11.394,98	-11.100,00	-294,98	-11.394,98	-11.100,00	-294,98
SU 23	Summe Haushaltsrücklagen				0,00	0,00	0,00	0,00	0,00	0,00
SA00	Nettoergebnis nach Zuw./Entn. Haushaltsrücklagen (Saldo 0 +/- SU23)				-11.394,98	-11.100,00	-294,98			
Investive Gebarung										
SU 33	Summe Einzahlungen investive Gebarung							0,00	0,00	0,00
SU 34	Summe Auszahlungen investive Gebarung							0,00	0,00	0,00
SA2	Saldo (2) Geldfluss aus der Investiven Gebarung (33 – 34)							0,00	0,00	0,00
SA3	Saldo (3) Nettofinanzierungssaldo (Saldo 1 + Saldo 2)							-11.394,98	-11.100,00	-294,98
Finanzierungstätigkeit										
SU 35	Summe Einzahlungen aus der Finanzierungstätigkeit							0,00	0,00	0,00
SU 36	Summe Auszahlungen aus der Finanzierungstätigkeit							0,00	0,00	0,00
SA4	Saldo (4) Geldfluss aus der Finanzierungstätigkeit (35 – 36)							0,00	0,00	0,00
SA5	Saldo (5) Geldfluss aus der voranschlagswirksamen Gebarung (Saldo 3 + Saldo 4)							-11.394,98	-11.100,00	-294,98
516	Schulgesundheitsdienst									
516000	Schulgesundheitsdienst									
Operative Gebarung										
SU 21 / 31	Summe Erträge / Einzahlungen operative Gebarung				0,00	0,00	0,00	0,00	0,00	0,00
1/516000-728000	Schulgesundheitsdienst	2225	3225	24	5.025,16		5.025,16	5.025,16		5.025,16
SU 22 / 32	Summe Aufwendungen / Auszahlungen operative Gebarung				5.025,16	0,00	5.025,16	5.025,16	0,00	5.025,16
SA 0 / SA 1	(0) Nettoergebnis (21 - 22) / (1) Geldfluss operative Gebarung (31 – 32)				-5.025,16	0,00	-5.025,16	-5.025,16	0,00	-5.025,16
SU 23	Summe Haushaltsrücklagen				0,00	0,00	0,00	0,00	0,00	0,00
SA00	Nettoergebnis nach Zuw./Entn. Haushaltsrücklagen (Saldo 0 +/- SU23)				-5.025,16	0,00	-5.025,16			
Investive Gebarung										
SU 33	Summe Einzahlungen investive Gebarung							0,00	0,00	0,00

		MVAG	MVAG	VCQU	Ergebnisrechnung			Finanzierungsrechnung		
		EH	FH		RA 2024	VA 2024	RA - VA	RA 2024	VA 2024	RA - VA
SU 34	Summe Auszahlungen investive Gebarung							0,00	0,00	0,00
SA2	Saldo (2) Geldfluss aus der Investiven Gebarung (33 – 34)							0,00	0,00	0,00
SA3	Saldo (3) Nettofinanzierungssaldo (Saldo 1 + Saldo 2)							-5.025,16	0,00	-5.025,16
Finanzierungstätigkeit										
SU 35	Summe Einzahlungen aus der Finanzierungstätigkeit							0,00	0,00	0,00
SU 36	Summe Auszahlungen aus der Finanzierungstätigkeit							0,00	0,00	0,00
SA4	Saldo (4) Geldfluss aus der Finanzierungstätigkeit (35 – 36)							0,00	0,00	0,00
SA5	Saldo (5) Geldfluss aus der voranschlagswirksamen Gebarung (Saldo 3 + Saldo 4)							-5.025,16	0,00	-5.025,16
52	Umweltschutz									
522	Reinhaltung der Luft									
522000	Reinhaltung der Luft									
Operative Gebarung										
SU 21 / 31	Summe Erträge / Einzahlungen operative Gebarung				0,00	0,00	0,00	0,00	0,00	0,00
1/522000-600000	Strom	2222	3222	24	5.596,23		5.596,23	7.618,47		7.618,47
1/522000-680000	Planmäßige Abschreibung	2226			1.037,57	600,00	437,57			
1/522000-726000	e5-Programmbeitrag u. Klimabündnis	2225	3225	24	785,81	700,00	85,81	785,81	700,00	85,81
1/522000-778000	Förderungen - Klimaschutz	2234		44	446,50	2.500,00	-2.053,50			
SU 22 / 32	Summe Aufwendungen / Auszahlungen operative Gebarung				7.866,11	3.800,00	4.066,11	8.404,28	700,00	7.704,28
SA 0 / SA 1	(0) Nettoergebnis (21 - 22) / (1) Geldfluss operative Gebarung (31 – 32)				-7.866,11	-3.800,00	-4.066,11	-8.404,28	-700,00	-7.704,28
SU 23	Summe Haushaltsrücklagen				0,00	0,00	0,00	0,00	0,00	0,00
SA00	Nettoergebnis nach Zuw./Entn. Haushaltsrücklagen (Saldo 0 +/- SU23)				-7.866,11	-3.800,00	-4.066,11			
Investive Gebarung										
2/522000+300000	Kapitaltransfers von Bund, Bundesfonds und Bundeskammern		3331					2.159,00		2.159,00
SU 33	Summe Einzahlungen investive Gebarung							2.159,00	0,00	2.159,00
1/522000-778000	Förderungen - Klimaschutz		3434	44				446,50	2.500,00	-2.053,50
SU 34	Summe Auszahlungen investive Gebarung							446,50	2.500,00	-2.053,50
SA2	Saldo (2) Geldfluss aus der Investiven Gebarung (33 – 34)							1.712,50	-2.500,00	4.212,50
SA3	Saldo (3) Nettofinanzierungssaldo (Saldo 1 + Saldo 2)							-6.691,78	-3.200,00	-3.491,78
Finanzierungstätigkeit										
SU 35	Summe Einzahlungen aus der Finanzierungstätigkeit							0,00	0,00	0,00
SU 36	Summe Auszahlungen aus der Finanzierungstätigkeit							0,00	0,00	0,00
SA4	Saldo (4) Geldfluss aus der Finanzierungstätigkeit (35 – 36)							0,00	0,00	0,00
SA5	Saldo (5) Geldfluss aus der voranschlagswirksamen Gebarung (Saldo 3 + Saldo 4)							-6.691,78	-3.200,00	-3.491,78

		MVAG	MVAG	VCQU	Ergebnisrechnung			Finanzierungsrechnung		
		EH	FH		RA 2024	VA 2024	RA - VA	RA 2024	VA 2024	RA - VA
<b>56</b>	<b>Krankenanstalten anderer Rechtsträger</b>									
<b>562</b>	<b>Sprengelbeiträge</b>									
<b>562000</b>	<b>Sprengelbeiträge</b>									
<b>Operative Gebarung</b>										
<b>SU 21 / 31</b>	<b>Summe Erträge / Einzahlungen operative Gebarung</b>				<b>0,00</b>	<b>0,00</b>	<b>0,00</b>	<b>0,00</b>	<b>0,00</b>	<b>0,00</b>
1/562000-752000	NÖKAS (Zweckaufwand)	2231	3231	26	708.682,47	706.000,00	2.682,47	708.682,47	706.000,00	2.682,47
<b>SU 22 / 32</b>	<b>Summe Aufwendungen / Auszahlungen operative Gebarung</b>				<b>708.682,47</b>	<b>706.000,00</b>	<b>2.682,47</b>	<b>708.682,47</b>	<b>706.000,00</b>	<b>2.682,47</b>
<b>SA 0 / SA 1</b>	<b>(0) Nettoergebnis (21 - 22) / (1) Geldfluss operative Gebarung (31 - 32)</b>				<b>-708.682,47</b>	<b>-706.000,00</b>	<b>-2.682,47</b>	<b>-708.682,47</b>	<b>-706.000,00</b>	<b>-2.682,47</b>
<b>SU 23</b>	<b>Summe Haushaltsrücklagen</b>				<b>0,00</b>	<b>0,00</b>	<b>0,00</b>	<b>0,00</b>	<b>0,00</b>	<b>0,00</b>
<b>SA00</b>	<b>Nettoergebnis nach Zuw./Entn. Haushaltsrücklagen (Saldo 0 +/- SU23)</b>				<b>-708.682,47</b>	<b>-706.000,00</b>	<b>-2.682,47</b>			
<b>Investive Gebarung</b>										
<b>SU 33</b>	<b>Summe Einzahlungen investive Gebarung</b>							<b>0,00</b>	<b>0,00</b>	<b>0,00</b>
<b>SU 34</b>	<b>Summe Auszahlungen investive Gebarung</b>							<b>0,00</b>	<b>0,00</b>	<b>0,00</b>
<b>SA2</b>	<b>Saldo (2) Geldfluss aus der Investiven Gebarung (33 - 34)</b>							<b>0,00</b>	<b>0,00</b>	<b>0,00</b>
<b>SA3</b>	<b>Saldo (3) Nettofinanzierungssaldo (Saldo 1 + Saldo 2)</b>							<b>-708.682,47</b>	<b>-706.000,00</b>	<b>-2.682,47</b>
<b>Finanzierungstätigkeit</b>										
<b>SU 35</b>	<b>Summe Einzahlungen aus der Finanzierungstätigkeit</b>							<b>0,00</b>	<b>0,00</b>	<b>0,00</b>
<b>SU 36</b>	<b>Summe Auszahlungen aus der Finanzierungstätigkeit</b>							<b>0,00</b>	<b>0,00</b>	<b>0,00</b>
<b>SA4</b>	<b>Saldo (4) Geldfluss aus der Finanzierungstätigkeit (35 - 36)</b>							<b>0,00</b>	<b>0,00</b>	<b>0,00</b>
<b>SA5</b>	<b>Saldo (5) Geldfluss aus der voranschlagswirksamen Gebarung (Saldo 3 + Saldo 4)</b>							<b>-708.682,47</b>	<b>-706.000,00</b>	<b>-2.682,47</b>
<b>562100</b>	<b>Sprengelbeiträge</b>									
<b>Operative Gebarung</b>										
<b>SU 21 / 31</b>	<b>Summe Erträge / Einzahlungen operative Gebarung</b>				<b>0,00</b>	<b>0,00</b>	<b>0,00</b>	<b>0,00</b>	<b>0,00</b>	<b>0,00</b>
1/562100-752000	NÖKAS (Verwaltungsaufwand)	2231	3231	26	15,32		15,32	15,32		15,32
<b>SU 22 / 32</b>	<b>Summe Aufwendungen / Auszahlungen operative Gebarung</b>				<b>15,32</b>	<b>0,00</b>	<b>15,32</b>	<b>15,32</b>	<b>0,00</b>	<b>15,32</b>
<b>SA 0 / SA 1</b>	<b>(0) Nettoergebnis (21 - 22) / (1) Geldfluss operative Gebarung (31 - 32)</b>				<b>-15,32</b>	<b>0,00</b>	<b>-15,32</b>	<b>-15,32</b>	<b>0,00</b>	<b>-15,32</b>
<b>SU 23</b>	<b>Summe Haushaltsrücklagen</b>				<b>0,00</b>	<b>0,00</b>	<b>0,00</b>	<b>0,00</b>	<b>0,00</b>	<b>0,00</b>
<b>SA00</b>	<b>Nettoergebnis nach Zuw./Entn. Haushaltsrücklagen (Saldo 0 +/- SU23)</b>				<b>-15,32</b>	<b>0,00</b>	<b>-15,32</b>			
<b>Investive Gebarung</b>										
<b>SU 33</b>	<b>Summe Einzahlungen investive Gebarung</b>							<b>0,00</b>	<b>0,00</b>	<b>0,00</b>
<b>SU 34</b>	<b>Summe Auszahlungen investive Gebarung</b>							<b>0,00</b>	<b>0,00</b>	<b>0,00</b>
<b>SA2</b>	<b>Saldo (2) Geldfluss aus der Investiven Gebarung (33 - 34)</b>							<b>0,00</b>	<b>0,00</b>	<b>0,00</b>
<b>SA3</b>	<b>Saldo (3) Nettofinanzierungssaldo (Saldo 1 + Saldo 2)</b>							<b>-15,32</b>	<b>0,00</b>	<b>-15,32</b>
<b>Finanzierungstätigkeit</b>										
<b>SU 35</b>	<b>Summe Einzahlungen aus der Finanzierungstätigkeit</b>							<b>0,00</b>	<b>0,00</b>	<b>0,00</b>

		MVAG MVAG VCQU			Ergebnisrechnung			Finanzierungsrechnung		
		EH	FH		RA 2024	VA 2024	RA - VA	RA 2024	VA 2024	RA - VA
SU 36	Summe Auszahlungen aus der Finanzierungstätigkeit							0,00	0,00	0,00
SA4	Saldo (4) Geldfluss aus der Finanzierungstätigkeit (35 – 36)							0,00	0,00	0,00
SA5	Saldo (5) Geldfluss aus der voranschlagswirksamen Gebarung (Saldo 3 + Saldo 4)							-15,32	0,00	-15,32
58	Veterinärmedizin									
581	Maßnahmen der Veterinärmedizin									
581000	Maßnahmen der Veterinärmedizin									
Operative Gebarung										
2/581000+861000	Transfer Landesanteil - Katzenkastration	2121	3121	15	40,80	300,00	-259,20	40,80	300,00	-259,20
SU 21 / 31	Summe Erträge / Einzahlungen operative Gebarung				40,80	300,00	-259,20	40,80	300,00	-259,20
1/581000-728000	Kostenanteil - Katzenkastration	2225	3225	24		1.500,00	-1.500,00		1.500,00	-1.500,00
SU 22 / 32	Summe Aufwendungen / Auszahlungen operative Gebarung				0,00	1.500,00	-1.500,00	0,00	1.500,00	-1.500,00
SA 0 / SA 1	(0) Nettoergebnis (21 - 22) / (1) Geldfluss operative Gebarung (31 – 32)				40,80	-1.200,00	1.240,80	40,80	-1.200,00	1.240,80
SU 23	Summe Haushaltsrücklagen				0,00	0,00	0,00	0,00	0,00	0,00
SA00	Nettoergebnis nach Zuw./Entn. Haushaltsrücklagen (Saldo 0 +/- SU23)				40,80	-1.200,00	1.240,80			
Investive Gebarung										
SU 33	Summe Einzahlungen investive Gebarung							0,00	0,00	0,00
SU 34	Summe Auszahlungen investive Gebarung							0,00	0,00	0,00
SA2	Saldo (2) Geldfluss aus der Investiven Gebarung (33 – 34)							0,00	0,00	0,00
SA3	Saldo (3) Nettofinanzierungssaldo (Saldo 1 + Saldo 2)							40,80	-1.200,00	1.240,80
Finanzierungstätigkeit										
SU 35	Summe Einzahlungen aus der Finanzierungstätigkeit							0,00	0,00	0,00
SU 36	Summe Auszahlungen aus der Finanzierungstätigkeit							0,00	0,00	0,00
SA4	Saldo (4) Geldfluss aus der Finanzierungstätigkeit (35 – 36)							0,00	0,00	0,00
SA5	Saldo (5) Geldfluss aus der voranschlagswirksamen Gebarung (Saldo 3 + Saldo 4)							40,80	-1.200,00	1.240,80



		MVAG	MVAG	VCQU	Ergebnisrechnung			Finanzierungsrechnung		
		EH	FH		RA 2024	VA 2024	RA - VA	RA 2024	VA 2024	RA - VA
<b>6 Straßen- und Wasserbau, Verkehr</b>										
<b>61</b>	<b>Straßenbau</b>									
<b>612</b>	<b>Gemeindestraßen</b>									
<b>612000</b>	<b>Gemeindestraßen</b>									
<b>Operative Gebarung</b>										
2/612000+808000	Verkauf von Hausnummerntafeln	2116	3116	16	680,00	500,00	180,00	680,00	500,00	180,00
2/612000+813000	Erträge aus der Auflösung von Investitionszuschüssen (Kapitaltransfers)	2127			1.586,33		1.586,33			
2/612000+861100	Zinsenzuschuss des Landes	2121	3121	15	2.953,92	6.600,00	-3.646,08	2.953,92	6.600,00	-3.646,08
6/612000+871000	Beihilfe aus Bedarfszuweisung	2121	3121	1 33	150.000,00	150.000,00		150.000,00	150.000,00	
<b>SU 21 / 31</b>	<b>Summe Erträge / Einzahlungen operative Gebarung</b>				<b>155.220,25</b>	<b>157.100,00</b>	<b>-1.879,75</b>	<b>153.633,92</b>	<b>157.100,00</b>	<b>-3.466,08</b>
1/612000-413000	Ankauf v. Hausnummerntafeln	2221	3221	23	618,27	500,00	118,27	618,27	500,00	118,27
1/612000-616000	Instandhaltung von Maschinen	2224	3224	24		500,00	-500,00		500,00	-500,00
1/612000-619000	Instandhaltung von Strassen	2224	3224	24	3.457,80	5.000,00	-1.542,20	3.457,80	5.000,00	-1.542,20
1/612000-650000	Kreditzinsen	2241	3241	25	46.438,64	52.100,00	-5.661,36	46.438,64	52.100,00	-5.661,36
1/612000-680000	Planmäßige Abschreibung	2226			135.564,33	112.400,00	23.164,33			
<b>SU 22 / 32</b>	<b>Summe Aufwendungen / Auszahlungen operative Gebarung</b>				<b>186.079,04</b>	<b>170.500,00</b>	<b>15.579,04</b>	<b>50.514,71</b>	<b>58.100,00</b>	<b>-7.585,29</b>
<b>SA 0 / SA 1</b>	<b>(0) Nettoergebnis (21 - 22) / (1) Geldfluss operative Gebarung (31 - 32)</b>				<b>-30.858,79</b>	<b>-13.400,00</b>	<b>-17.458,79</b>	<b>103.119,21</b>	<b>99.000,00</b>	<b>4.119,21</b>
<b>SU 23</b>	<b>Summe Haushaltsrücklagen</b>				<b>0,00</b>	<b>0,00</b>	<b>0,00</b>	<b>0,00</b>	<b>0,00</b>	<b>0,00</b>
<b>SA00</b>	<b>Nettoergebnis nach Zuw./Entn. Haushaltsrücklagen (Saldo 0 +/- SU23)</b>				<b>-30.858,79</b>	<b>-13.400,00</b>	<b>-17.458,79</b>			
<b>Investive Gebarung</b>										
6/612000+301100	Kapitaltransfers von Ländern, Landesfonds und Landeskammern		3331	1				64.651,98		64.651,98
6/612000+301200	Kapitaltransfers von Ländern, Landesfonds und Landeskammern (Radweg Kräfnweg)		3331	1				38.025,39		38.025,39
<b>SU 33</b>	<b>Summe Einzahlungen investive Gebarung</b>							<b>102.677,37</b>	<b>0,00</b>	<b>102.677,37</b>
5/612000-002000	Gemeindestraßenbau		3412	1 40				676.158,67	450.000,00	226.158,67
<b>SU 34</b>	<b>Summe Auszahlungen investive Gebarung</b>							<b>676.158,67</b>	<b>450.000,00</b>	<b>226.158,67</b>
<b>SA2</b>	<b>Saldo (2) Geldfluss aus der Investiven Gebarung (33 - 34)</b>							<b>-573.481,30</b>	<b>-450.000,00</b>	<b>-123.481,30</b>
<b>SA3</b>	<b>Saldo (3) Nettofinanzierungssaldo (Saldo 1 + Saldo 2)</b>							<b>-470.362,09</b>	<b>-351.000,00</b>	<b>-119.362,09</b>
<b>Finanzierungstätigkeit</b>										
6/612000+346000	Darlehensaufnahme - Bank - LFSA		3514	1 55					300.000,00	-300.000,00
<b>SU 35</b>	<b>Summe Einzahlungen aus der Finanzierungstätigkeit</b>							<b>0,00</b>	<b>300.000,00</b>	<b>-300.000,00</b>
1/612000-346000	Tilgung von Bankdarlehen		3614	65				62.343,44	62.300,00	43,44
<b>SU 36</b>	<b>Summe Auszahlungen aus der Finanzierungstätigkeit</b>							<b>62.343,44</b>	<b>62.300,00</b>	<b>43,44</b>
<b>SA4</b>	<b>Saldo (4) Geldfluss aus der Finanzierungstätigkeit (35 - 36)</b>							<b>-62.343,44</b>	<b>237.700,00</b>	<b>-300.043,44</b>

		MVAG MVAG VCQU			Ergebnisrechnung			Finanzierungsrechnung		
		EH	FH		RA 2024	VA 2024	RA - VA	RA 2024	VA 2024	RA - VA
<b>SA5</b>	<b>Saldo (5) Geldfluss aus der voranschlagswirksamen Gebarung (Saldo 3 + Saldo 4)</b>							<b>-532.705,53</b>	<b>-113.300,00</b>	<b>-419.405,53</b>
<b>63</b>	<b>Schutzwasserbau</b>									
<b>631</b>	<b>Konkurrenzgewässer</b>									
<b>631000</b>	<b>Konkurrenzgewässer</b>									
<b>Operative Gebarung</b>										
<b>SU 21 / 31</b>	<b>Summe Erträge / Einzahlungen operative Gebarung</b>				<b>0,00</b>	<b>0,00</b>	<b>0,00</b>	<b>0,00</b>	<b>0,00</b>	<b>0,00</b>
1/631000-752000	Beiträge an Schmidawasserverband	2231	3231	26	19.111,26	19.000,00	111,26	19.111,26	19.000,00	111,26
1/631000-752200	Donauhochwasserschutz - Wasserverband Tullnerfeld-Nord	2231	3231	26	68.965,73	63.600,00	5.365,73	68.965,73	63.600,00	5.365,73
1/631000-752300	Verein - Kulturlandschaft Schmidatal	2231	3231	26	300,00	200,00	100,00	150,00	200,00	-50,00
<b>SU 22 / 32</b>	<b>Summe Aufwendungen / Auszahlungen operative Gebarung</b>				<b>88.376,99</b>	<b>82.800,00</b>	<b>5.576,99</b>	<b>88.226,99</b>	<b>82.800,00</b>	<b>5.426,99</b>
<b>SA 0 / SA 1</b>	<b>(0) Nettoergebnis (21 - 22) / (1) Geldfluss operative Gebarung (31 – 32)</b>				<b>-88.376,99</b>	<b>-82.800,00</b>	<b>-5.576,99</b>	<b>-88.226,99</b>	<b>-82.800,00</b>	<b>-5.426,99</b>
<b>SU 23</b>	<b>Summe Haushaltsrücklagen</b>				<b>0,00</b>	<b>0,00</b>	<b>0,00</b>	<b>0,00</b>	<b>0,00</b>	<b>0,00</b>
<b>SA00</b>	<b>Nettoergebnis nach Zuw./Entn. Haushaltsrücklagen (Saldo 0 +/- SU23)</b>				<b>-88.376,99</b>	<b>-82.800,00</b>	<b>-5.576,99</b>			
<b>Investive Gebarung</b>										
<b>SU 33</b>	<b>Summe Einzahlungen investive Gebarung</b>							<b>0,00</b>	<b>0,00</b>	<b>0,00</b>
<b>SU 34</b>	<b>Summe Auszahlungen investive Gebarung</b>							<b>0,00</b>	<b>0,00</b>	<b>0,00</b>
<b>SA2</b>	<b>Saldo (2) Geldfluss aus der Investiven Gebarung (33 – 34)</b>							<b>0,00</b>	<b>0,00</b>	<b>0,00</b>
<b>SA3</b>	<b>Saldo (3) Nettofinanzierungssaldo (Saldo 1 + Saldo 2)</b>							<b>-88.226,99</b>	<b>-82.800,00</b>	<b>-5.426,99</b>
<b>Finanzierungstätigkeit</b>										
<b>SU 35</b>	<b>Summe Einzahlungen aus der Finanzierungstätigkeit</b>							<b>0,00</b>	<b>0,00</b>	<b>0,00</b>
<b>SU 36</b>	<b>Summe Auszahlungen aus der Finanzierungstätigkeit</b>							<b>0,00</b>	<b>0,00</b>	<b>0,00</b>
<b>SA4</b>	<b>Saldo (4) Geldfluss aus der Finanzierungstätigkeit (35 – 36)</b>							<b>0,00</b>	<b>0,00</b>	<b>0,00</b>
<b>SA5</b>	<b>Saldo (5) Geldfluss aus der voranschlagswirksamen Gebarung (Saldo 3 + Saldo 4)</b>							<b>-88.226,99</b>	<b>-82.800,00</b>	<b>-5.426,99</b>
<b>64</b>	<b>Straßenverkehr</b>									
<b>640</b>	<b>Einrichtungen und Maßnahmen nach der Straßenverkehrsordnung</b>									
<b>640000</b>	<b>Einrichtungen und Maßnahmen nach der STVO</b>									
<b>Operative Gebarung</b>										
2/640000+816000	Kostenersätze für Verkehrszeichen	2114	3114	13		500,00	-500,00		500,00	-500,00
2/640000+868000	Gemeindestrassenstrafen	2124	3124	16	13.081,00	10.000,00	3.081,00	13.081,00	10.000,00	3.081,00
<b>SU 21 / 31</b>	<b>Summe Erträge / Einzahlungen operative Gebarung</b>				<b>13.081,00</b>	<b>10.500,00</b>	<b>2.581,00</b>	<b>13.081,00</b>	<b>10.500,00</b>	<b>2.581,00</b>
1/640000-400000	Geringwertige Wirtschaftsgüter (GWG)	2221	3221	23	1.421,84	4.000,00	-2.578,16	1.815,07	4.000,00	-2.184,93
1/640000-680000	Planmäßige Abschreibung	2226			1.889,00	1.900,00	-11,00			
<b>SU 22 / 32</b>	<b>Summe Aufwendungen / Auszahlungen operative Gebarung</b>				<b>3.310,84</b>	<b>5.900,00</b>	<b>-2.589,16</b>	<b>1.815,07</b>	<b>4.000,00</b>	<b>-2.184,93</b>

		MVAG	MVAG	VCQU	Ergebnisrechnung			Finanzierungsrechnung		
		EH	FH		RA 2024	VA 2024	RA - VA	RA 2024	VA 2024	RA - VA
SA 0 / SA 1	(0) Nettoergebnis (21 - 22) / (1) Geldfluss operative Gebarung (31 – 32)				9.770,16	4.600,00	5.170,16	11.265,93	6.500,00	4.765,93
SU 23	Summe Haushaltsrücklagen				0,00	0,00	0,00	0,00	0,00	0,00
SA00	Nettoergebnis nach Zuw./Entn. Haushaltsrücklagen (Saldo 0 +/- SU23)				9.770,16	4.600,00	5.170,16			
Investive Gebarung										
SU 33	Summe Einzahlungen investive Gebarung							0,00	0,00	0,00
1/640000-050000	Ankauf von Verkehrszeichen		3412	2 40					2.500,00	-2.500,00
SU 34	Summe Auszahlungen investive Gebarung							0,00	2.500,00	-2.500,00
SA2	Saldo (2) Geldfluss aus der Investiven Gebarung (33 – 34)							0,00	-2.500,00	2.500,00
SA3	Saldo (3) Nettofinanzierungssaldo (Saldo 1 + Saldo 2)							11.265,93	4.000,00	7.265,93
Finanzierungstätigkeit										
SU 35	Summe Einzahlungen aus der Finanzierungstätigkeit							0,00	0,00	0,00
SU 36	Summe Auszahlungen aus der Finanzierungstätigkeit							0,00	0,00	0,00
SA4	Saldo (4) Geldfluss aus der Finanzierungstätigkeit (35 – 36)							0,00	0,00	0,00
SA5	Saldo (5) Geldfluss aus der voranschlagswirksamen Gebarung (Saldo 3 + Saldo 4)							11.265,93	4.000,00	7.265,93
68	Post- und Telekommunikationsdienste									
680	Post- und Telekommunikationsdienste									
680000	Post- und Telekomminikationsdienste									
Operative Gebarung										
SU 21 / 31	Summe Erträge / Einzahlungen operative Gebarung				0,00	0,00	0,00	0,00	0,00	0,00
1/680000-600000	Strom in Öffentlichen Fernsprech.	2222	3222	24	378,64	500,00	-121,36	378,64	500,00	-121,36
SU 22 / 32	Summe Aufwendungen / Auszahlungen operative Gebarung				378,64	500,00	-121,36	378,64	500,00	-121,36
SA 0 / SA 1	(0) Nettoergebnis (21 - 22) / (1) Geldfluss operative Gebarung (31 – 32)				-378,64	-500,00	121,36	-378,64	-500,00	121,36
SU 23	Summe Haushaltsrücklagen				0,00	0,00	0,00	0,00	0,00	0,00
SA00	Nettoergebnis nach Zuw./Entn. Haushaltsrücklagen (Saldo 0 +/- SU23)				-378,64	-500,00	121,36			
Investive Gebarung										
SU 33	Summe Einzahlungen investive Gebarung							0,00	0,00	0,00
SU 34	Summe Auszahlungen investive Gebarung							0,00	0,00	0,00
SA2	Saldo (2) Geldfluss aus der Investiven Gebarung (33 – 34)							0,00	0,00	0,00
SA3	Saldo (3) Nettofinanzierungssaldo (Saldo 1 + Saldo 2)							-378,64	-500,00	121,36
Finanzierungstätigkeit										
SU 35	Summe Einzahlungen aus der Finanzierungstätigkeit							0,00	0,00	0,00
SU 36	Summe Auszahlungen aus der Finanzierungstätigkeit							0,00	0,00	0,00
SA4	Saldo (4) Geldfluss aus der Finanzierungstätigkeit (35 – 36)							0,00	0,00	0,00
SA5	Saldo (5) Geldfluss aus der voranschlagswirksamen Gebarung (Saldo 3 + Saldo 4)							-378,64	-500,00	121,36

		MVAG	MVAG	VCQU	Ergebnisrechnung			Finanzierungsrechnung		
		EH	FH		RA 2024	VA 2024	RA - VA	RA 2024	VA 2024	RA - VA
7 Wirtschaftsförderung										
71	Grundlagenverbesserung in der Land- und Forstwirtschaft									
710	Land- und forstwirtschaftlicher Wegebau									
710000	Land- und Forstwirtschaftl. Wegebau									
Operative Gebarung										
2/710000+813000	Erträge aus der Auflösung von Investitionszuschüssen (Kapitaltransfers)	2127			1.212,50	1.100,00	112,50			
6/710000+871000	Beihilfe - NÖLR IVW3	2121	3121	1 33	2.000,00	2.000,00		2.000,00	2.000,00	
6/710000+899000	Zuführung von operativen Gebarung	2116		1		6.000,00	-6.000,00			
SU 21 / 31	Summe Erträge / Einzahlungen operative Gebarung				3.212,50	9.100,00	-5.887,50	2.000,00	2.000,00	0,00
1/710000-680000	Planmäßige Abschreibung	2226			220.441,42	220.300,00	141,42			
SU 22 / 32	Summe Aufwendungen / Auszahlungen operative Gebarung				220.441,42	220.300,00	141,42	0,00	0,00	0,00
SA 0 / SA 1	(0) Nettoergebnis (21 - 22) / (1) Geldfluss operative Gebarung (31 – 32)				-217.228,92	-211.200,00	-6.028,92	2.000,00	2.000,00	0,00
SU 23	Summe Haushaltsrücklagen				0,00	0,00	0,00	0,00	0,00	0,00
SA00	Nettoergebnis nach Zuw./Entn. Haushaltsrücklagen (Saldo 0 +/- SU23)				-217.228,92	-211.200,00	-6.028,92			
Investive Gebarung										
6/710000+301000	Kapitaltransfers Güterweg NÖ ABB		3331	1 33				2.000,00	2.000,00	
SU 33	Summe Einzahlungen investive Gebarung							2.000,00	2.000,00	0,00
5/710000-002000	Güterwegbau		3412	1 40				1.968,00	10.000,00	-8.032,00
SU 34	Summe Auszahlungen investive Gebarung							1.968,00	10.000,00	-8.032,00
SA2	Saldo (2) Geldfluss aus der Investiven Gebarung (33 – 34)							32,00	-8.000,00	8.032,00
SA3	Saldo (3) Nettofinanzierungssaldo (Saldo 1 + Saldo 2)							2.032,00	-6.000,00	8.032,00
Finanzierungstätigkeit										
SU 35	Summe Einzahlungen aus der Finanzierungstätigkeit							0,00	0,00	0,00
SU 36	Summe Auszahlungen aus der Finanzierungstätigkeit							0,00	0,00	0,00
SA4	Saldo (4) Geldfluss aus der Finanzierungstätigkeit (35 – 36)							0,00	0,00	0,00
SA5	Saldo (5) Geldfluss aus der voranschlagswirksamen Gebarung (Saldo 3 + Saldo 4)							2.032,00	-6.000,00	8.032,00
77	Förderung des Tourismus									
771	Maßnahmen zur Förderung des Tourismus									
771000	Maßnahmen zur Förderung des Tourismus									
Operative Gebarung										
2/771000+813000	Erträge aus der Auflösung von Investitionszuschüssen (Kapitaltransfers)	2127			120,00	100,00	20,00			

		MVAG	MVAG	VCQU	Ergebnisrechnung			Finanzierungsrechnung		
		EH	FH		RA 2024	VA 2024	RA - VA	RA 2024	VA 2024	RA - VA
2/771000+861000	Förderung - Leaderprojekt Ökologische Vorzeigeflächen - Hummelpfad Absdorf	2121	3121	15	7.484,75	7.500,00	-15,25	7.484,75	7.500,00	-15,25
<b>SU 21 / 31</b>	<b>Summe Erträge / Einzahlungen operative Gebarung</b>				<b>7.604,75</b>	<b>7.600,00</b>	<b>4,75</b>	<b>7.484,75</b>	<b>7.500,00</b>	<b>-15,25</b>
1/771000-680000	Planmäßige Abschreibung	2226			522,62	500,00	22,62			
1/771000-757000	Verein-Regionalentwicklung Region Wagram	2234	3234	27	7.710,40	7.500,00	210,40	7.710,40	7.500,00	210,40
1/771000-757100	Regionaler Entwicklungsverband NÖ-Mitte	2234	3234	27	4.854,00	2.300,00	2.554,00	4.854,00	2.300,00	2.554,00
1/771000-757400	NÖ Dorf- und Stadterneuerung GmbH DORN	2234	3234		3.048,00		3.048,00	3.048,00		3.048,00
<b>SU 22 / 32</b>	<b>Summe Aufwendungen / Auszahlungen operative Gebarung</b>				<b>16.135,02</b>	<b>10.300,00</b>	<b>5.835,02</b>	<b>15.612,40</b>	<b>9.800,00</b>	<b>5.812,40</b>
<b>SA 0 / SA 1</b>	<b>(0) Nettoergebnis (21 - 22) / (1) Geldfluss operative Gebarung (31 - 32)</b>				<b>-8.530,27</b>	<b>-2.700,00</b>	<b>-5.830,27</b>	<b>-8.127,65</b>	<b>-2.300,00</b>	<b>-5.827,65</b>
<b>SU 23</b>	<b>Summe Haushaltsrücklagen</b>				<b>0,00</b>	<b>0,00</b>	<b>0,00</b>	<b>0,00</b>	<b>0,00</b>	<b>0,00</b>
<b>SA00</b>	<b>Nettoergebnis nach Zuw./Entn. Haushaltsrücklagen (Saldo 0 +/- SU23)</b>				<b>-8.530,27</b>	<b>-2.700,00</b>	<b>-5.830,27</b>			
<b>Investive Gebarung</b>										
<b>SU 33</b>	<b>Summe Einzahlungen investive Gebarung</b>							<b>0,00</b>	<b>0,00</b>	<b>0,00</b>
<b>SU 34</b>	<b>Summe Auszahlungen investive Gebarung</b>							<b>0,00</b>	<b>0,00</b>	<b>0,00</b>
<b>SA2</b>	<b>Saldo (2) Geldfluss aus der Investiven Gebarung (33 - 34)</b>							<b>0,00</b>	<b>0,00</b>	<b>0,00</b>
<b>SA3</b>	<b>Saldo (3) Nettofinanzierungssaldo (Saldo 1 + Saldo 2)</b>							<b>-8.127,65</b>	<b>-2.300,00</b>	<b>-5.827,65</b>
<b>Finanzierungstätigkeit</b>										
<b>SU 35</b>	<b>Summe Einzahlungen aus der Finanzierungstätigkeit</b>							<b>0,00</b>	<b>0,00</b>	<b>0,00</b>
<b>SU 36</b>	<b>Summe Auszahlungen aus der Finanzierungstätigkeit</b>							<b>0,00</b>	<b>0,00</b>	<b>0,00</b>
<b>SA4</b>	<b>Saldo (4) Geldfluss aus der Finanzierungstätigkeit (35 - 36)</b>							<b>0,00</b>	<b>0,00</b>	<b>0,00</b>
<b>SA5</b>	<b>Saldo (5) Geldfluss aus der voranschlagswirksamen Gebarung (Saldo 3 + Saldo 4)</b>							<b>-8.127,65</b>	<b>-2.300,00</b>	<b>-5.827,65</b>

		MVAG	MVAG	VCQU	Ergebnisrechnung			Finanzierungsrechnung		
		EH	FH		RA 2024	VA 2024	RA - VA	RA 2024	VA 2024	RA - VA
8 Dienstleistungen										
81	Öffentliche Einrichtungen (soweit nicht dem Abschnitt 85 zuzuordnen)									
813	Müllbeseitigung									
813000	Abfallabfuhr									
Operative Gebarung										
2/813000+813000	Erträge aus der Auflösung von Investitionszuschüssen (Kapitaltransfers)	2127			1.864,80	1.900,00	-35,20			
2/813000+816000	Kostenersätze GVA	2114	3114	13	14.266,58	14.000,00	266,58	14.266,58	14.000,00	266,58
2/813000+817000	Erträge aus der Auflösung von sonstigen Rückstellungen	2117			2.439,93	1.100,00	1.339,93			
2/813000+852000	Abfallwirtschaftsgebühren	2113	3113	15	245.534,59	221.000,00	24.534,59	241.139,27	221.000,00	20.139,27
SU 21 / 31	Summe Erträge / Einzahlungen operative Gebarung				264.105,90	238.000,00	26.105,90	255.405,85	235.000,00	20.405,85
1/813000-511000	Bezüge für VB II	2211	3211	20	20.929,69	21.200,00	-270,31	20.929,69	21.200,00	-270,31
1/813000-565000	Mehrdienstleistungsentschädigung	2211	3211	20	1.869,88	1.500,00	369,88	1.869,88	1.500,00	369,88
1/813000-566000	Zuwendungen aus Anlass von Dienstjubiläen	2212	3212		326,21		326,21	326,21		326,21
1/813000-569000	Nebengebühren	2211	3211	20	502,17	500,00	2,17	502,17	500,00	2,17
1/813000-580000	Dgb zum Ausgleichsfonds	2212	3212	20	873,30	800,00	73,30	873,30	800,00	73,30
1/813000-582000	Dgb zur Sozialversicherung	2212	3212	20	4.995,95	4.500,00	495,95	4.995,95	4.500,00	495,95
1/813000-592000	Dotierung von Rückstellungen für Jubiläumszuwendungen	2214			239,21	100,00	139,21			
1/813000-600000	Stromkosten (Holzhalle)	2222	3222	24	124,74	500,00	-375,26	124,74	500,00	-375,26
1/813000-670000	Versicherung	2222	3222	24		300,00	-300,00		300,00	-300,00
1/813000-680000	Planmäßige Abschreibung	2226			3.957,55	4.000,00	-42,45			
1/813000-711000	Gebühren - Gemeindeeinrichtungen	2225	3225	24	6,50		6,50	6,50		6,50
1/813000-724000	Reisegebühren	2225	3225	24	6,96		6,96	6,96		6,96
1/813000-728000	Kosten - Sondermüll / Säcke	2225	3225	24	871,96	1.500,00	-628,04	871,96	1.500,00	-628,04
1/813000-728100	Erhaltung (Holzhalle)	2225	3225	24	155,32	300,00	-144,68	155,32	300,00	-144,68
1/813000-755000	Beitrag Abfallbeseitigungsverband	2233	3233	27	280.129,49	255.000,00	25.129,49	280.129,49	255.000,00	25.129,49
SU 22 / 32	Summe Aufwendungen / Auszahlungen operative Gebarung				314.988,93	290.200,00	24.788,93	310.792,17	286.100,00	24.692,17
SA 0 / SA 1	(0) Nettoergebnis (21 - 22) / (1) Geldfluss operative Gebarung (31 – 32)				-50.883,03	-52.200,00	1.316,97	-55.386,32	-51.100,00	-4.286,32
SU 23	Summe Haushaltsrücklagen				0,00	0,00	0,00	0,00	0,00	0,00
SA00	Nettoergebnis nach Zuw./Entn. Haushaltsrücklagen (Saldo 0 +/- SU23)				-50.883,03	-52.200,00	1.316,97			
Investive Gebarung										
SU 33	Summe Einzahlungen investive Gebarung							0,00	0,00	0,00
SU 34	Summe Auszahlungen investive Gebarung							0,00	0,00	0,00
SA2	Saldo (2) Geldfluss aus der Investiven Gebarung (33 – 34)							0,00	0,00	0,00
SA3	Saldo (3) Nettofinanzierungssaldo (Saldo 1 + Saldo 2)							-55.386,32	-51.100,00	-4.286,32

		MVAG	MVAG	VCQU	Ergebnisrechnung			Finanzierungsrechnung		
		EH	FH		RA 2024	VA 2024	RA - VA	RA 2024	VA 2024	RA - VA
<b>Finanzierungstätigkeit</b>										
<b>SU 35</b>	Summe Einzahlungen aus der Finanzierungstätigkeit							0,00	0,00	0,00
<b>SU 36</b>	Summe Auszahlungen aus der Finanzierungstätigkeit							0,00	0,00	0,00
<b>SA4</b>	Saldo (4) Geldfluss aus der Finanzierungstätigkeit (35 – 36)							0,00	0,00	0,00
<b>SA5</b>	Saldo (5) Geldfluss aus der voranschlagswirksamen Gebarung (Saldo 3 + Saldo 4)							-55.386,32	-51.100,00	-4.286,32
<b>813100 Müllbeseitigung</b>										
<b>Operative Gebarung</b>										
2/813100+852000	Abfallwirtschaftsabgabe	2113	3113	15	41.521,95	38.000,00	3.521,95	40.782,45	38.000,00	2.782,45
<b>SU 21 / 31</b>	Summe Erträge / Einzahlungen operative Gebarung				<b>41.521,95</b>	<b>38.000,00</b>	<b>3.521,95</b>	<b>40.782,45</b>	<b>38.000,00</b>	<b>2.782,45</b>
<b>SU 22 / 32</b>	Summe Aufwendungen / Auszahlungen operative Gebarung				<b>0,00</b>	<b>0,00</b>	<b>0,00</b>	<b>0,00</b>	<b>0,00</b>	<b>0,00</b>
<b>SA 0 / SA 1</b>	(0) Nettoergebnis (21 - 22) / (1) Geldfluss operative Gebarung (31 – 32)				<b>41.521,95</b>	<b>38.000,00</b>	<b>3.521,95</b>	<b>40.782,45</b>	<b>38.000,00</b>	<b>2.782,45</b>
<b>SU 23</b>	Summe Haushaltsrücklagen				<b>0,00</b>	<b>0,00</b>	<b>0,00</b>	<b>0,00</b>	<b>0,00</b>	<b>0,00</b>
<b>SA00</b>	Nettoergebnis nach Zuw./Entn. Haushaltsrücklagen (Saldo 0 +/- SU23)				<b>41.521,95</b>	<b>38.000,00</b>	<b>3.521,95</b>			
<b>Investive Gebarung</b>										
<b>SU 33</b>	Summe Einzahlungen investive Gebarung							0,00	0,00	0,00
<b>SU 34</b>	Summe Auszahlungen investive Gebarung							0,00	0,00	0,00
<b>SA2</b>	Saldo (2) Geldfluss aus der Investiven Gebarung (33 – 34)							0,00	0,00	0,00
<b>SA3</b>	Saldo (3) Nettofinanzierungssaldo (Saldo 1 + Saldo 2)							40.782,45	38.000,00	2.782,45
<b>Finanzierungstätigkeit</b>										
<b>SU 35</b>	Summe Einzahlungen aus der Finanzierungstätigkeit							0,00	0,00	0,00
<b>SU 36</b>	Summe Auszahlungen aus der Finanzierungstätigkeit							0,00	0,00	0,00
<b>SA4</b>	Saldo (4) Geldfluss aus der Finanzierungstätigkeit (35 – 36)							0,00	0,00	0,00
<b>SA5</b>	Saldo (5) Geldfluss aus der voranschlagswirksamen Gebarung (Saldo 3 + Saldo 4)							40.782,45	38.000,00	2.782,45
<b>814 Straßenreinigung</b>										
<b>814000 Straßenreinigung</b>										
<b>Operative Gebarung</b>										
<b>SU 21 / 31</b>	Summe Erträge / Einzahlungen operative Gebarung				<b>0,00</b>	<b>0,00</b>	<b>0,00</b>	<b>0,00</b>	<b>0,00</b>	<b>0,00</b>
1/814000-459000	Winterdienst (Streumaterial)	2221	3221	23	5.216,40	5.000,00	216,40	5.216,40	5.000,00	216,40
1/814000-565000	Personalaufwand - Winterdienst	2211	3211	20	1.500,00	1.500,00		1.500,00	1.500,00	
1/814000-616000	Instandhaltung Maschinen	2224	3224	24		800,00	-800,00		800,00	-800,00
1/814000-728000	Strassenreinigung	2225	3225	24	3.514,50	2.500,00	1.014,50	3.514,50	2.500,00	1.014,50
<b>SU 22 / 32</b>	Summe Aufwendungen / Auszahlungen operative Gebarung				<b>10.230,90</b>	<b>9.800,00</b>	<b>430,90</b>	<b>10.230,90</b>	<b>9.800,00</b>	<b>430,90</b>
<b>SA 0 / SA 1</b>	(0) Nettoergebnis (21 - 22) / (1) Geldfluss operative Gebarung (31 – 32)				<b>-10.230,90</b>	<b>-9.800,00</b>	<b>-430,90</b>	<b>-10.230,90</b>	<b>-9.800,00</b>	<b>-430,90</b>
<b>SU 23</b>	Summe Haushaltsrücklagen				<b>0,00</b>	<b>0,00</b>	<b>0,00</b>	<b>0,00</b>	<b>0,00</b>	<b>0,00</b>
<b>SA00</b>	Nettoergebnis nach Zuw./Entn. Haushaltsrücklagen (Saldo 0 +/- SU23)				<b>-10.230,90</b>	<b>-9.800,00</b>	<b>-430,90</b>			

		MVAG	MVAG	VCQU	Ergebnisrechnung			Finanzierungsrechnung		
		EH	FH		RA 2024	VA 2024	RA - VA	RA 2024	VA 2024	RA - VA
<b>Investive Gebarung</b>										
SU 33	Summe Einzahlungen investive Gebarung							0,00	0,00	0,00
SU 34	Summe Auszahlungen investive Gebarung							0,00	0,00	0,00
SA2	Saldo (2) Geldfluss aus der Investiven Gebarung (33 – 34)							0,00	0,00	0,00
SA3	Saldo (3) Nettofinanzierungssaldo (Saldo 1 + Saldo 2)							-10.230,90	-9.800,00	-430,90
<b>Finanzierungstätigkeit</b>										
SU 35	Summe Einzahlungen aus der Finanzierungstätigkeit							0,00	0,00	0,00
SU 36	Summe Auszahlungen aus der Finanzierungstätigkeit							0,00	0,00	0,00
SA4	Saldo (4) Geldfluss aus der Finanzierungstätigkeit (35 – 36)							0,00	0,00	0,00
SA5	Saldo (5) Geldfluss aus der voranschlagswirksamen Gebarung (Saldo 3 + Saldo 4)							-10.230,90	-9.800,00	-430,90
815	Park- und Gartenanlagen, Kinderspielplätze									
815000	Kinderspielplatz									
<b>Operative Gebarung</b>										
2/815000+813000	Erträge aus der Auflösung von Investitionszuschüssen (Kapitaltransfers)	2127			530,30	500,00	30,30			
SU 21 / 31	Summe Erträge / Einzahlungen operative Gebarung				530,30	500,00	30,30	0,00	0,00	0,00
1/815000-619000	Instandhaltung Kinderspielplatz	2224	3224	24	4.246,43	4.000,00	246,43	4.246,43	4.000,00	246,43
1/815000-680000	Planmäßige Abschreibung	2226			5.128,80	5.100,00	28,80			
SU 22 / 32	Summe Aufwendungen / Auszahlungen operative Gebarung				9.375,23	9.100,00	275,23	4.246,43	4.000,00	246,43
SA 0 / SA 1	(0) Nettoergebnis (21 - 22) / (1) Geldfluss operative Gebarung (31 – 32)				-8.844,93	-8.600,00	-244,93	-4.246,43	-4.000,00	-246,43
SU 23	Summe Haushaltsrücklagen				0,00	0,00	0,00	0,00	0,00	0,00
SA00	Nettoergebnis nach Zuw./Entn. Haushaltsrücklagen (Saldo 0 +/- SU23)				-8.844,93	-8.600,00	-244,93			
<b>Investive Gebarung</b>										
SU 33	Summe Einzahlungen investive Gebarung							0,00	0,00	0,00
SU 34	Summe Auszahlungen investive Gebarung							0,00	0,00	0,00
SA2	Saldo (2) Geldfluss aus der Investiven Gebarung (33 – 34)							0,00	0,00	0,00
SA3	Saldo (3) Nettofinanzierungssaldo (Saldo 1 + Saldo 2)							-4.246,43	-4.000,00	-246,43
<b>Finanzierungstätigkeit</b>										
SU 35	Summe Einzahlungen aus der Finanzierungstätigkeit							0,00	0,00	0,00
SU 36	Summe Auszahlungen aus der Finanzierungstätigkeit							0,00	0,00	0,00
SA4	Saldo (4) Geldfluss aus der Finanzierungstätigkeit (35 – 36)							0,00	0,00	0,00
SA5	Saldo (5) Geldfluss aus der voranschlagswirksamen Gebarung (Saldo 3 + Saldo 4)							-4.246,43	-4.000,00	-246,43
816	Öffentliche Beleuchtung und öffentliche Uhren									
816000	Öffentliche Beleuchtung und Uhren									
<b>Operative Gebarung</b>										
SU 21 / 31	Summe Erträge / Einzahlungen operative Gebarung				0,00	0,00	0,00	0,00	0,00	0,00



		MVAG	MVAG	VCQU	Ergebnisrechnung			Finanzierungsrechnung		
		EH	FH		RA 2024	VA 2024	RA - VA	RA 2024	VA 2024	RA - VA
1/816000-619000	Instandsetzung Ortsbeleuchtung Lichtservice-Übereinkommen	2224	3224	24	89.038,63	76.000,00	13.038,63	86.410,33	76.000,00	10.410,33
1/816000-680000	Planmäßige Abschreibung	2226			65.442,45	62.900,00	2.542,45			
<b>SU 22 / 32</b>	<b>Summe Aufwendungen / Auszahlungen operative Gebarung</b>				<b>154.481,08</b>	<b>138.900,00</b>	<b>15.581,08</b>	<b>86.410,33</b>	<b>76.000,00</b>	<b>10.410,33</b>
<b>SA 0 / SA 1</b>	<b>(0) Nettoergebnis (21 - 22) / (1) Geldfluss operative Gebarung (31 - 32)</b>				<b>-154.481,08</b>	<b>-138.900,00</b>	<b>-15.581,08</b>	<b>-86.410,33</b>	<b>-76.000,00</b>	<b>-10.410,33</b>
<b>SU 23</b>	<b>Summe Haushaltsrücklagen</b>				<b>0,00</b>	<b>0,00</b>	<b>0,00</b>	<b>0,00</b>	<b>0,00</b>	<b>0,00</b>
<b>SA00</b>	<b>Nettoergebnis nach Zuw./Entn. Haushaltsrücklagen (Saldo 0 +/- SU23)</b>				<b>-154.481,08</b>	<b>-138.900,00</b>	<b>-15.581,08</b>			
<b>Investive Gebarung</b>										
<b>SU 33</b>	<b>Summe Einzahlungen investive Gebarung</b>							<b>0,00</b>	<b>0,00</b>	<b>0,00</b>
1/816000-050000	Ortsbleuchtung Erweiterung - Lichtpunkte		3412	2 40				17.896,19	30.000,00	-12.103,81
<b>SU 34</b>	<b>Summe Auszahlungen investive Gebarung</b>							<b>17.896,19</b>	<b>30.000,00</b>	<b>-12.103,81</b>
<b>SA2</b>	<b>Saldo (2) Geldfluss aus der Investiven Gebarung (33 - 34)</b>							<b>-17.896,19</b>	<b>-30.000,00</b>	<b>12.103,81</b>
<b>SA3</b>	<b>Saldo (3) Nettofinanzierungssaldo (Saldo 1 + Saldo 2)</b>							<b>-104.306,52</b>	<b>-106.000,00</b>	<b>1.693,48</b>
<b>Finanzierungstätigkeit</b>										
<b>SU 35</b>	<b>Summe Einzahlungen aus der Finanzierungstätigkeit</b>							<b>0,00</b>	<b>0,00</b>	<b>0,00</b>
<b>SU 36</b>	<b>Summe Auszahlungen aus der Finanzierungstätigkeit</b>							<b>0,00</b>	<b>0,00</b>	<b>0,00</b>
<b>SA4</b>	<b>Saldo (4) Geldfluss aus der Finanzierungstätigkeit (35 - 36)</b>							<b>0,00</b>	<b>0,00</b>	<b>0,00</b>
<b>SA5</b>	<b>Saldo (5) Geldfluss aus der voranschlagswirksamen Gebarung (Saldo 3 + Saldo 4)</b>							<b>-104.306,52</b>	<b>-106.000,00</b>	<b>1.693,48</b>
<b>817</b>	<b>Friedhöfe (einschließlich Einsegnungshallen und Krematorien)</b>									
<b>817000</b>	<b>Friedhöfe und Einsegnungshallen</b>									
<b>Operative Gebarung</b>										
2/817000+817000	Erträge aus der Auflösung von sonstigen Rückstellungen	2117			804,78		804,78			
2/817000+852000	Grabstellengebühr	2113	3113	12	8.150,00	12.000,00	-3.850,00	8.950,00	12.000,00	-3.050,00
2/817000+852100	Begräbnis- und Leichenkammergebühren	2113	3113	12	35.100,00	25.000,00	10.100,00	32.730,00	25.000,00	7.730,00
<b>SU 21 / 31</b>	<b>Summe Erträge / Einzahlungen operative Gebarung</b>				<b>44.054,78</b>	<b>37.000,00</b>	<b>7.054,78</b>	<b>41.680,00</b>	<b>37.000,00</b>	<b>4.680,00</b>
1/817000-400000	Geringwertige Wirtschaftsgüter (GWG)	2221	3221	23		100,00	-100,00		100,00	-100,00
1/817000-510000	Bezüge VB I	2211	3211	20	9.626,27	4.800,00	4.826,27	9.626,27	4.800,00	4.826,27
1/817000-511000	Bezüge für VB II	2211	3211	20	8.581,24	8.800,00	-218,76	8.581,24	8.800,00	-218,76
1/817000-565000	Mehrdienstleistungsentschädigung	2211	3211	20	1.257,59	1.000,00	257,59	1.257,59	1.000,00	257,59
1/817000-569000	Sonstige Nebengebühren	2211	3211	20	301,33	300,00	1,33	301,33	300,00	1,33
1/817000-580000	Dgb zum Ausgleichsfonds	2212	3212	20	368,22	500,00	-131,78	368,22	500,00	-131,78
1/817000-582000	Dgb zur Sozialversicherung	2212	3212	20	2.946,95	2.800,00	146,95	2.946,95	2.800,00	146,95
1/817000-592000	Dotierung von Rückstellungen für Jubiläumszuwendungen	2214			286,69	200,00	86,69			
1/817000-600000	Strom	2222	3222	24	414,08	1.500,00	-1.085,92	414,08	1.500,00	-1.085,92

		MVAG MVAG VCQU			Ergebnisrechnung			Finanzierungsrechnung		
		EH	FH		RA 2024	VA 2024	RA - VA	RA 2024	VA 2024	RA - VA
1/817000-610000	Instandhaltung von Grund und Boden	2224	3224	24	299,20	1.500,00	-1.200,80	299,20	1.500,00	-1.200,80
1/817000-614000	Instandhaltung von Gebäuden	2224	3224	24	10.725,56	2.000,00	8.725,56	10.501,78	2.000,00	8.501,78
1/817000-650000	Zinsen	2241	3241	25	2.730,20	4.300,00	-1.569,80	2.730,20	4.300,00	-1.569,80
1/817000-670000	Versicherungen	2222	3222	24	353,77	400,00	-46,23	353,77	400,00	-46,23
1/817000-680000	Planmäßige Abschreibung	2226			1.059,20	1.100,00	-40,80			
1/817000-711000	Gebühren - Gemeindeeinrichtungen	2225	3225	24	505,27	500,00	5,27	505,27	500,00	5,27
1/817000-720000	Kostenbeitrag Sachaufwand der Verwaltung	2225	3225	24	1.000,00	1.000,00		1.000,00	1.000,00	
1/817000-724000	Reisegebühren	2225	3225	24	8,76		8,76	8,76		8,76
1/817000-728000	Entsorgung Friedhofsabfälle	2225	3225	24	2.029,35	2.500,00	-470,65	2.029,35	2.500,00	-470,65
1/817000-728001	Grabanlagen = Öffnen u. Schliessen	2225	3225	24	25.152,00	15.000,00	10.152,00	21.360,00	15.000,00	6.360,00
<b>SU 22 / 32</b>	<b>Summe Aufwendungen / Auszahlungen operative Gebarung</b>				<b>67.645,68</b>	<b>48.300,00</b>	<b>19.345,68</b>	<b>62.284,01</b>	<b>47.000,00</b>	<b>15.284,01</b>
<b>SA 0 / SA 1</b>	<b>(0) Nettoergebnis (21 - 22) / (1) Geldfluss operative Gebarung (31 - 32)</b>				<b>-23.590,90</b>	<b>-11.300,00</b>	<b>-12.290,90</b>	<b>-20.604,01</b>	<b>-10.000,00</b>	<b>-10.604,01</b>
<b>SU 23</b>	<b>Summe Haushaltsrücklagen</b>				<b>0,00</b>	<b>0,00</b>	<b>0,00</b>	<b>0,00</b>	<b>0,00</b>	<b>0,00</b>
<b>SA00</b>	<b>Nettoergebnis nach Zuw./Entn. Haushaltsrücklagen (Saldo 0 +/- SU23)</b>				<b>-23.590,90</b>	<b>-11.300,00</b>	<b>-12.290,90</b>			
<b>Investive Gebarung</b>										
6/817000+301000	Sonderförderung - Klimagrüne Ortszentren		3331	1 33					40.000,00	-40.000,00
<b>SU 33</b>	<b>Summe Einzahlungen investive Gebarung</b>							<b>0,00</b>	<b>40.000,00</b>	<b>-40.000,00</b>
5/817000-006000	Sonstige Grundstückseinrichtungen - Urnenpark		3412	1 40				22.467,07	140.000,00	-117.532,93
<b>SU 34</b>	<b>Summe Auszahlungen investive Gebarung</b>							<b>22.467,07</b>	<b>140.000,00</b>	<b>-117.532,93</b>
<b>SA2</b>	<b>Saldo (2) Geldfluss aus der Investiven Gebarung (33 - 34)</b>							<b>-22.467,07</b>	<b>-100.000,00</b>	<b>77.532,93</b>
<b>SA3</b>	<b>Saldo (3) Nettofinanzierungssaldo (Saldo 1 + Saldo 2)</b>							<b>-43.071,08</b>	<b>-110.000,00</b>	<b>66.928,92</b>
<b>Finanzierungstätigkeit</b>										
6/817000+346000	Investitionsdarlehen von Finanzunternehmen		3514	1 55				100.000,00	100.000,00	
<b>SU 35</b>	<b>Summe Einzahlungen aus der Finanzierungstätigkeit</b>							<b>100.000,00</b>	<b>100.000,00</b>	<b>0,00</b>
1/817000-346000	Tilgung von Bankdarlehen		3614	65				4.000,00	4.000,00	
<b>SU 36</b>	<b>Summe Auszahlungen aus der Finanzierungstätigkeit</b>							<b>4.000,00</b>	<b>4.000,00</b>	<b>0,00</b>
<b>SA4</b>	<b>Saldo (4) Geldfluss aus der Finanzierungstätigkeit (35 - 36)</b>							<b>96.000,00</b>	<b>96.000,00</b>	<b>0,00</b>
<b>SA5</b>	<b>Saldo (5) Geldfluss aus der voranschlagswirksamen Gebarung (Saldo 3 + Saldo 4)</b>							<b>52.928,92</b>	<b>-14.000,00</b>	<b>66.928,92</b>
<b>82 Betriebsähnliche Einrichtungen und Betriebe</b>										
<b>820 Wirtschaftshöfe</b>										
<b>820000 Bauhof</b>										
<b>Operative Gebarung</b>										
2/820000+810000	Photovoltaikanlage-Einspeisung-Erträge	2114	3114		178,46		178,46	178,46		178,46

		MVAG	MVAG	VCQU	Ergebnisrechnung			Finanzierungsrechnung		
		EH	FH		RA 2024	VA 2024	RA - VA	RA 2024	VA 2024	RA - VA
2/820000+813000	Erträge aus der Auflösung von Investitionszuschüssen (Kapitaltransfers)	2127			84,00	100,00	-16,00			
2/820000+817000	Erträge aus der Auflösung von sonstigen Rückstellungen	2117			8.686,75	3.900,00	4.786,75			
<b>SU 21 / 31</b>	<b>Summe Erträge / Einzahlungen operative Gebarung</b>				<b>8.949,21</b>	<b>4.000,00</b>	<b>4.949,21</b>	<b>178,46</b>	<b>0,00</b>	<b>178,46</b>
1/820000-400000	Arbeitskleidung	2221	3221	23	1.306,38	1.500,00	-193,62	1.276,61	1.500,00	-223,39
1/820000-400001	Geringwertige Wirtschaftsgüter	2221	3221	23	6.333,69	3.000,00	3.333,69	3.678,68	3.000,00	678,68
1/820000-511000	Bezüge VB II	2211	3211	20	130.659,71	130.300,00	359,71	130.659,71	130.300,00	359,71
1/820000-523000	Bezug Aushilfen	2211	3211	20	18.944,73	19.000,00	-55,27	18.944,73	19.000,00	-55,27
1/820000-565000	Mehrdienstleistungsentschädigung	2211	3211	20	10.156,04	8.000,00	2.156,04	10.156,04	8.000,00	2.156,04
1/820000-566000	Zuwendungen aus Anlass von Dienstjubiläen	2212	3212		3.914,52		3.914,52	3.914,52		3.914,52
1/820000-569000	Nebengebühren	2211	3211	20	4.922,28	4.700,00	222,28	4.922,28	4.700,00	222,28
1/820000-580000	Dgb zum Ausgleichfonds	2212	3212	20	6.267,12	5.500,00	767,12	6.267,12	5.500,00	767,12
1/820000-582000	Dgb zur Sozialversicherung	2212	3212	20	35.697,02	31.400,00	4.297,02	35.697,02	31.400,00	4.297,02
1/820000-592000	Dotierung von Rückstellungen für Jubiläumszuwendungen	2214			1.483,38	600,00	883,38			
1/820000-600000	Stromkosten/Beheizung/Wärmepumpe	2222	3222	24	4.810,01	7.000,00	-2.189,99	4.810,01	7.000,00	-2.189,99
1/820000-614000	Instandhaltung Gebäude u. Anlagen	2224	3224	24	2.205,88	3.500,00	-1.294,12	2.189,19	3.500,00	-1.310,81
1/820000-631000	Telefon / Internet	2222	3222	24	1.792,68	1.600,00	192,68	1.792,68	1.600,00	192,68
1/820000-650000	Kreditzinsen	2241	3241	25	8.511,62	8.600,00	-88,38	8.511,62	8.600,00	-88,38
1/820000-670000	Versicherung	2222	3222	24	1.429,01	1.500,00	-70,99	1.429,01	1.500,00	-70,99
1/820000-680000	Planmäßige Abschreibung	2226			27.306,70	27.300,00	6,70			
1/820000-711000	Gebühren - Gemeindeeinrichtungen	2225	3225	24	2.676,02	600,00	2.076,02	2.676,02	600,00	2.076,02
1/820000-724000	Reisegebühren	2225	3225	24	83,47	200,00	-116,53	83,47	200,00	-116,53
<b>SU 22 / 32</b>	<b>Summe Aufwendungen / Auszahlungen operative Gebarung</b>				<b>268.500,26</b>	<b>254.300,00</b>	<b>14.200,26</b>	<b>237.008,71</b>	<b>226.400,00</b>	<b>10.608,71</b>
<b>SA 0 / SA 1</b>	<b>(0) Nettoergebnis (21 - 22) / (1) Geldfluss operative Gebarung (31 - 32)</b>				<b>-259.551,05</b>	<b>-250.300,00</b>	<b>-9.251,05</b>	<b>-236.830,25</b>	<b>-226.400,00</b>	<b>-10.430,25</b>
1/820000-794001	Zuweisung an zweckgebundene Haushaltsrücklagen-Abfertigungsversicherung	2401			2.135,20	2.100,00	35,20			
<b>SU 23</b>	<b>Summe Haushaltsrücklagen</b>				<b>-2.135,20</b>	<b>-2.100,00</b>	<b>-35,20</b>	<b>0,00</b>	<b>0,00</b>	<b>0,00</b>
<b>SA00</b>	<b>Nettoergebnis nach Zuw./Entn. Haushaltsrücklagen (Saldo 0 +/- SU23)</b>				<b>-261.686,25</b>	<b>-252.400,00</b>	<b>-9.286,25</b>			
<b>Investive Gebarung</b>										
<b>SU 33</b>	<b>Summe Einzahlungen investive Gebarung</b>							<b>0,00</b>	<b>0,00</b>	<b>0,00</b>
1/820000-030000	Werkzeuge		3414	2 41					3.000,00	-3.000,00
<b>SU 34</b>	<b>Summe Auszahlungen investive Gebarung</b>							<b>0,00</b>	<b>3.000,00</b>	<b>-3.000,00</b>
<b>SA2</b>	<b>Saldo (2) Geldfluss aus der Investiven Gebarung (33 - 34)</b>							<b>0,00</b>	<b>-3.000,00</b>	<b>3.000,00</b>
<b>SA3</b>	<b>Saldo (3) Nettofinanzierungssaldo (Saldo 1 + Saldo 2)</b>							<b>-236.830,25</b>	<b>-229.400,00</b>	<b>-7.430,25</b>
<b>Finanzierungstätigkeit</b>										
<b>SU 35</b>	<b>Summe Einzahlungen aus der Finanzierungstätigkeit</b>							<b>0,00</b>	<b>0,00</b>	<b>0,00</b>

		MVAG	MVAG	VCQU	Ergebnisrechnung			Finanzierungsrechnung		
		EH	FH		RA 2024	VA 2024	RA - VA	RA 2024	VA 2024	RA - VA
1/820000-346000	Tilgung von Bankdarlehen		3614	65				12.000,00	12.000,00	
<b>SU 36</b>	<b>Summe Auszahlungen aus der Finanzierungstätigkeit</b>							<b>12.000,00</b>	<b>12.000,00</b>	<b>0,00</b>
<b>SA4</b>	<b>Saldo (4) Geldfluss aus der Finanzierungstätigkeit (35 – 36)</b>							<b>-12.000,00</b>	<b>-12.000,00</b>	<b>0,00</b>
<b>SA5</b>	<b>Saldo (5) Geldfluss aus der voranschlagswirksamen Gebarung (Saldo 3 + Saldo 4)</b>							<b>-248.830,25</b>	<b>-241.400,00</b>	<b>-7.430,25</b>
<b>821</b>	<b>Fuhrpark</b>									
<b>821000</b>	<b>Fuhrpark</b>									
<b>Operative Gebarung</b>										
2/821000+813000	Erträge aus der Auflösung von Investitionszuschüssen (Kapitaltransfers)	2127			578,95	600,00	-21,05			
2/821000+829000	CO2 Zertifikate - Prämien Elektrofahrzeuge	2116	3116	18	396,00		396,00	396,00		396,00
<b>SU 21 / 31</b>	<b>Summe Erträge / Einzahlungen operative Gebarung</b>				<b>974,95</b>	<b>600,00</b>	<b>374,95</b>	<b>396,00</b>	<b>0,00</b>	<b>396,00</b>
1/821000-452000	Treibstoff	2221	3221	23	2.872,54	2.500,00	372,54	2.562,60	2.500,00	62,60
1/821000-452001	Treibstoff Pritschen (TU-650EJ, TU-435FY)	2221	3221	23	2.380,18	2.500,00	-119,82	1.195,00	2.500,00	-1.305,00
1/821000-452002	Treibstoff Traktor (TU-214CG/TU-654DC)	2221	3221	23	2.300,04	3.000,00	-699,96	1.532,58	3.000,00	-1.467,42
1/821000-452003	Treibstoff Hansa Mehrzweckkommunalfahrzeug (TU-902DI)	2221	3221	23	785,51	1.500,00	-714,49	695,19	1.500,00	-804,81
1/821000-617000	Instandhaltung von Fahrzeugen	2224	3224	24	1.872,42	1.500,00	372,42	1.418,35	1.500,00	-81,65
1/821000-617001	Instandhaltung von Fahrzeugen Pritschen (TU-650EJ) (TU-435FY)	2224	3224	24	3.159,85	2.000,00	1.159,85	2.824,21	2.000,00	824,21
1/821000-617002	Instandhaltung von Fahrzeugen Traktor (TU-214CG/TU654DC)	2224	3224	24	2.522,45	8.000,00	-5.477,55	2.522,45	8.000,00	-5.477,55
1/821000-617003	Instandhaltung von Fahrzeugen Hansa Mehrzweckkommunalfahrzeug (TU-902DI)	2224	3224	24	4.254,07	2.000,00	2.254,07	4.254,07	2.000,00	2.254,07
1/821000-650000	Kreditzinsen	2241	3241	25	3.426,42	3.300,00	126,42	3.426,42	3.300,00	126,42
1/821000-670000	Versicherungen	2222	3222	24	11.588,69	10.600,00	988,69	11.588,69	10.600,00	988,69
1/821000-680000	Planmäßige Abschreibung	2226			39.661,51	32.800,00	6.861,51			
1/821000-710000	Öffentliche Abgaben	2225	3225	24	188,60	200,00	-11,40	180,00	200,00	-20,00
<b>SU 22 / 32</b>	<b>Summe Aufwendungen / Auszahlungen operative Gebarung</b>				<b>75.012,28</b>	<b>69.900,00</b>	<b>5.112,28</b>	<b>32.199,56</b>	<b>37.100,00</b>	<b>-4.900,44</b>
<b>SA 0 / SA 1</b>	<b>(0) Nettoergebnis (21 - 22) / (1) Geldfluss operative Gebarung (31 – 32)</b>				<b>-74.037,33</b>	<b>-69.300,00</b>	<b>-4.737,33</b>	<b>-31.803,56</b>	<b>-37.100,00</b>	<b>5.296,44</b>
<b>SU 23</b>	<b>Summe Haushaltsrücklagen</b>				<b>0,00</b>	<b>0,00</b>	<b>0,00</b>	<b>0,00</b>	<b>0,00</b>	<b>0,00</b>
<b>SA00</b>	<b>Nettoergebnis nach Zuw./Entn. Haushaltsrücklagen (Saldo 0 +/- SU23)</b>				<b>-74.037,33</b>	<b>-69.300,00</b>	<b>-4.737,33</b>			
<b>Investive Gebarung</b>										
<b>SU 33</b>	<b>Summe Einzahlungen investive Gebarung</b>							<b>0,00</b>	<b>0,00</b>	<b>0,00</b>
1/821000-040000	Ankauf Kleintraktor		3414	2 41				68.160,60	68.000,00	160,60
<b>SU 34</b>	<b>Summe Auszahlungen investive Gebarung</b>							<b>68.160,60</b>	<b>68.000,00</b>	<b>160,60</b>

		MVAG	MVAG	VCQU	Ergebnisrechnung			Finanzierungsrechnung		
		EH	FH		RA 2024	VA 2024	RA - VA	RA 2024	VA 2024	RA - VA
<b>SA2</b>	<b>Saldo (2) Geldfluss aus der Investiven Gebarung (33 – 34)</b>							<b>-68.160,60</b>	<b>-68.000,00</b>	<b>-160,60</b>
<b>SA3</b>	<b>Saldo (3) Nettofinanzierungssaldo (Saldo 1 + Saldo 2)</b>							<b>-99.964,16</b>	<b>-105.100,00</b>	<b>5.135,84</b>
<b>Finanzierungstätigkeit</b>										
<b>SU 35</b>	<b>Summe Einzahlungen aus der Finanzierungstätigkeit</b>							<b>0,00</b>	<b>0,00</b>	<b>0,00</b>
1/821000-346000	Tilgung von Bankdarlehen		3614	65				15.829,25	15.900,00	-70,75
<b>SU 36</b>	<b>Summe Auszahlungen aus der Finanzierungstätigkeit</b>							<b>15.829,25</b>	<b>15.900,00</b>	<b>-70,75</b>
<b>SA4</b>	<b>Saldo (4) Geldfluss aus der Finanzierungstätigkeit (35 – 36)</b>							<b>-15.829,25</b>	<b>-15.900,00</b>	<b>70,75</b>
<b>SA5</b>	<b>Saldo (5) Geldfluss aus der voranschlagswirksamen Gebarung (Saldo 3 + Saldo 4)</b>							<b>-115.793,41</b>	<b>-121.000,00</b>	<b>5.206,59</b>
<b>83</b>	<b>Betriebsähnliche Einrichtungen und Betriebe (Fortsetzung)</b>									
<b>831</b>	<b>Freibäder</b>									
<b>831000</b>	<b>Freibäder</b>									
<b>Operative Gebarung</b>										
2/831000+810000	Bad Eintrittsgebühren	2114	3114	13	53.132,18	38.000,00	15.132,18	53.132,18	38.000,00	15.132,18
2/831000+810001	Photovoltaikanlage-Einspeisung-Erträge	2114	3114		216,91		216,91	216,91		216,91
2/831000+811000	Einnahmen aus Vermietung und Verpachtung	2115	3115	14	7.034,76	6.800,00	234,76	7.034,76	6.800,00	234,76
2/831000+813000	Erträge aus der Auflösung von Investitionszuschüssen (Kapitaltransfers)	2127			592,11	600,00	-7,89			
2/831000+816000	NÖ Card Abrechnung	2114	3114	13	2.810,94	800,00	2.010,94	2.810,94	800,00	2.010,94
<b>SU 21 / 31</b>	<b>Summe Erträge / Einzahlungen operative Gebarung</b>				<b>63.786,90</b>	<b>46.200,00</b>	<b>17.586,90</b>	<b>63.194,79</b>	<b>45.600,00</b>	<b>17.594,79</b>
1/831000-454000	Reinigungsmittel	2221	3221	23	2.230,22	2.000,00	230,22	2.230,22	2.000,00	230,22
1/831000-455000	Chemische Mittel (Chlor, Chlorgas)	2221	3221	23	5.815,23	6.500,00	-684,77	5.815,23	6.500,00	-684,77
1/831000-511000	Bezug Bademeister	2211	3211	20	20.094,57	20.500,00	-405,43	20.094,57	20.500,00	-405,43
1/831000-522000	Bezüge - Angestellte Kassiere nicht ganzjährig beschäftigt	2211	3211	20	13.217,34	12.000,00	1.217,34	13.217,34	12.000,00	1.217,34
1/831000-565000	Mehrdienstleistungsentschädigung	2211	3211	20	1.862,37	2.000,00	-137,63	1.862,37	2.000,00	-137,63
1/831000-566000	Zuwendungen aus Anlass von Dienstjubiläen	2212	3212		652,42		652,42	652,42		652,42
1/831000-569000	Nebengebühren	2211	3211	20	611,34	500,00	111,34	611,34	500,00	111,34
1/831000-580000	Dgb zum Ausgleichfonds	2212	3212	20	1.347,11	1.200,00	147,11	1.347,11	1.200,00	147,11
1/831000-582000	Dgb zur Sozialversicherung	2212	3212	20	7.646,69	6.800,00	846,69	7.646,69	6.800,00	846,69
1/831000-592000	Dotierung von Rückstellungen für Jubiläumszuwendungen	2214			239,21	100,00	139,21			
1/831000-600000	Strom	2222	3222	24	45.875,85	23.500,00	22.375,85	45.875,85	23.500,00	22.375,85
1/831000-619000	Instandhaltung - Anlage	2224	3224	24	38.089,19	30.000,00	8.089,19	35.590,40	30.000,00	5.590,40
1/831000-631000	Telefon / Internet	2222	3222	24	443,02	500,00	-56,98	466,85	500,00	-33,15
1/831000-640100	Prüfungskosten	2222	3222	24	1.503,61	1.500,00	3,61	1.503,61	1.500,00	3,61
1/831000-670000	Versicherungen	2222	3222	24	768,86	800,00	-31,14	768,86	800,00	-31,14

		MVAG	MVAG	VCQU	Ergebnisrechnung			Finanzierungsrechnung		
		EH	FH		RA 2024	VA 2024	RA - VA	RA 2024	VA 2024	RA - VA
1/831000-680000	Planmäßige Abschreibung	2226			11.962,38	11.900,00	62,38			
1/831000-710000	Öffentliche Abgaben	2225	3225	24	176,00	200,00	-24,00	176,00	200,00	-24,00
1/831000-711000	Gebühren - Gemeindeeinrichtungen	2225	3225	24	3.069,02	1.000,00	2.069,02	3.069,02	1.000,00	2.069,02
1/831000-723000	Repräsentationsausgaben	2225	3225	24	663,26	500,00	163,26	663,26	500,00	163,26
1/831000-724000	Reisegebühren	2225	3225	24	13,91		13,91	13,91		13,91
<b>SU 22 / 32</b>	<b>Summe Aufwendungen / Auszahlungen operative Gebarung</b>				<b>156.281,60</b>	<b>121.500,00</b>	<b>34.781,60</b>	<b>141.605,05</b>	<b>109.500,00</b>	<b>32.105,05</b>
<b>SA 0 / SA 1</b>	<b>(0) Nettoergebnis (21 - 22) / (1) Geldfluss operative Gebarung (31 - 32)</b>				<b>-92.494,70</b>	<b>-75.300,00</b>	<b>-17.194,70</b>	<b>-78.410,26</b>	<b>-63.900,00</b>	<b>-14.510,26</b>
<b>SU 23</b>	<b>Summe Haushaltsrücklagen</b>				<b>0,00</b>	<b>0,00</b>	<b>0,00</b>	<b>0,00</b>	<b>0,00</b>	<b>0,00</b>
<b>SA00</b>	<b>Nettoergebnis nach Zuw./Entn. Haushaltsrücklagen (Saldo 0 +/- SU23)</b>				<b>-92.494,70</b>	<b>-75.300,00</b>	<b>-17.194,70</b>			
<b>Investive Gebarung</b>										
<b>SU 33</b>	<b>Summe Einzahlungen investive Gebarung</b>							<b>0,00</b>	<b>0,00</b>	<b>0,00</b>
1/831000-020000	Ankauf von Maschinen		3414	2 41					3.000,00	-3.000,00
1/831000-050000	Sonderanlagen - Container		3412	2 40				1.980,00	2.000,00	-20,00
<b>SU 34</b>	<b>Summe Auszahlungen investive Gebarung</b>							<b>1.980,00</b>	<b>5.000,00</b>	<b>-3.020,00</b>
<b>SA2</b>	<b>Saldo (2) Geldfluss aus der Investiven Gebarung (33 - 34)</b>							<b>-1.980,00</b>	<b>-5.000,00</b>	<b>3.020,00</b>
<b>SA3</b>	<b>Saldo (3) Nettofinanzierungssaldo (Saldo 1 + Saldo 2)</b>							<b>-80.390,26</b>	<b>-68.900,00</b>	<b>-11.490,26</b>
<b>Finanzierungstätigkeit</b>										
<b>SU 35</b>	<b>Summe Einzahlungen aus der Finanzierungstätigkeit</b>							<b>0,00</b>	<b>0,00</b>	<b>0,00</b>
<b>SU 36</b>	<b>Summe Auszahlungen aus der Finanzierungstätigkeit</b>							<b>0,00</b>	<b>0,00</b>	<b>0,00</b>
<b>SA4</b>	<b>Saldo (4) Geldfluss aus der Finanzierungstätigkeit (35 - 36)</b>							<b>0,00</b>	<b>0,00</b>	<b>0,00</b>
<b>SA5</b>	<b>Saldo (5) Geldfluss aus der voranschlagswirksamen Gebarung (Saldo 3 + Saldo 4)</b>							<b>-80.390,26</b>	<b>-68.900,00</b>	<b>-11.490,26</b>
<b>84 Liegenschaften, Wohn- und Geschäftsgebäude</b>										
<b>840 Grundbesitz</b>										
<b>840000 Grundbesitz</b>										
<b>Operative Gebarung</b>										
2/840000+801000	Veräußerungen von Grundstücken und Grundstückseinrichtungen	2116		30	840,00	1.000,00	-160,00			
2/840000+811000	Nutzungsentgelte	2115	3115	14	2.020,83	2.600,00	-579,17	2.020,83	2.600,00	-579,17
2/840000+811001	Miet- und Pachtertrag	2115	3115	14	300,00		300,00	300,00		300,00
2/840000+811100	Grundpacht	2115	3115	14	5.764,02	5.800,00	-35,98	5.764,02	5.800,00	-35,98
2/840000+811200	Anerkennungsziins	2115	3115	14	425,40	500,00	-74,60	425,40	500,00	-74,60
<b>SU 21 / 31</b>	<b>Summe Erträge / Einzahlungen operative Gebarung</b>				<b>9.350,25</b>	<b>9.900,00</b>	<b>-549,75</b>	<b>8.510,25</b>	<b>8.900,00</b>	<b>-389,75</b>
1/840000-683000	Verluste aus dem Abgang von Sachanlagen und immateriellen Vermögenswerten	2226			11,20		11,20			
1/840000-710000	Öffentliche Abgaben	2225	3225	24	2.519,54	3.500,00	-980,46	2.531,79	3.500,00	-968,21
1/840000-711000	Gebühren - Gemeindeeinrichtungen	2225	3225	24	561,87	700,00	-138,13	561,87	700,00	-138,13

		MVAG	MVAG	VCQU	Ergebnisrechnung			Finanzierungsrechnung		
		EH	FH		RA 2024	VA 2024	RA - VA	RA 2024	VA 2024	RA - VA
1/840000-722000	Rückersätze von Erträgen	2225	3225		480,00		480,00	480,00		480,00
1/840000-728000	Entgelte für sonstige Leistungen - Vermessungskosten	2225	3225	24	2.912,50	1.500,00	1.412,50	2.912,50	1.500,00	1.412,50
<b>SU 22 / 32</b>	<b>Summe Aufwendungen / Auszahlungen operative Gebarung</b>				<b>6.485,11</b>	<b>5.700,00</b>	<b>785,11</b>	<b>6.486,16</b>	<b>5.700,00</b>	<b>786,16</b>
<b>SA 0 / SA 1</b>	<b>(0) Nettoergebnis (21 - 22) / (1) Geldfluss operative Gebarung (31 - 32)</b>				<b>2.865,14</b>	<b>4.200,00</b>	<b>-1.334,86</b>	<b>2.024,09</b>	<b>3.200,00</b>	<b>-1.175,91</b>
<b>SU 23</b>	<b>Summe Haushaltsrücklagen</b>				<b>0,00</b>	<b>0,00</b>	<b>0,00</b>	<b>0,00</b>	<b>0,00</b>	<b>0,00</b>
<b>SA00</b>	<b>Nettoergebnis nach Zuw./Entn. Haushaltsrücklagen (Saldo 0 +/- SU23)</b>				<b>2.865,14</b>	<b>4.200,00</b>	<b>-1.334,86</b>			
<b>Investive Gebarung</b>										
2/840000+801000	Veräußerungen von Grundstücken und Grundstückseinrichtungen		3312	30				840,00	1.000,00	-160,00
<b>SU 33</b>	<b>Summe Einzahlungen investive Gebarung</b>							<b>840,00</b>	<b>1.000,00</b>	<b>-160,00</b>
1/840000-001000	Unbebaute Grundstücke		3412	2 40					500,00	-500,00
<b>SU 34</b>	<b>Summe Auszahlungen investive Gebarung</b>							<b>0,00</b>	<b>500,00</b>	<b>-500,00</b>
<b>SA2</b>	<b>Saldo (2) Geldfluss aus der Investiven Gebarung (33 - 34)</b>							<b>840,00</b>	<b>500,00</b>	<b>340,00</b>
<b>SA3</b>	<b>Saldo (3) Nettofinanzierungssaldo (Saldo 1 + Saldo 2)</b>							<b>2.864,09</b>	<b>3.700,00</b>	<b>-835,91</b>
<b>Finanzierungstätigkeit</b>										
<b>SU 35</b>	<b>Summe Einzahlungen aus der Finanzierungstätigkeit</b>							<b>0,00</b>	<b>0,00</b>	<b>0,00</b>
<b>SU 36</b>	<b>Summe Auszahlungen aus der Finanzierungstätigkeit</b>							<b>0,00</b>	<b>0,00</b>	<b>0,00</b>
<b>SA4</b>	<b>Saldo (4) Geldfluss aus der Finanzierungstätigkeit (35 - 36)</b>							<b>0,00</b>	<b>0,00</b>	<b>0,00</b>
<b>SA5</b>	<b>Saldo (5) Geldfluss aus der voranschlagswirksamen Gebarung (Saldo 3 + Saldo 4)</b>							<b>2.864,09</b>	<b>3.700,00</b>	<b>-835,91</b>
<b>842</b>	<b>Waldbesitz (soweit nicht bei 866)</b>									
<b>842000</b>	<b>Waldbesitz (soweit nicht bei 866)</b>									
<b>Operative Gebarung</b>										
2/842000+810000	Einnahmen aus Brennholzverkauf	2114	3114	13		500,00	-500,00		500,00	-500,00
<b>SU 21 / 31</b>	<b>Summe Erträge / Einzahlungen operative Gebarung</b>				<b>0,00</b>	<b>500,00</b>	<b>-500,00</b>	<b>0,00</b>	<b>500,00</b>	<b>-500,00</b>
<b>SU 22 / 32</b>	<b>Summe Aufwendungen / Auszahlungen operative Gebarung</b>				<b>0,00</b>	<b>0,00</b>	<b>0,00</b>	<b>0,00</b>	<b>0,00</b>	<b>0,00</b>
<b>SA 0 / SA 1</b>	<b>(0) Nettoergebnis (21 - 22) / (1) Geldfluss operative Gebarung (31 - 32)</b>				<b>0,00</b>	<b>500,00</b>	<b>-500,00</b>	<b>0,00</b>	<b>500,00</b>	<b>-500,00</b>
<b>SU 23</b>	<b>Summe Haushaltsrücklagen</b>				<b>0,00</b>	<b>0,00</b>	<b>0,00</b>	<b>0,00</b>	<b>0,00</b>	<b>0,00</b>
<b>SA00</b>	<b>Nettoergebnis nach Zuw./Entn. Haushaltsrücklagen (Saldo 0 +/- SU23)</b>				<b>0,00</b>	<b>500,00</b>	<b>-500,00</b>			
<b>Investive Gebarung</b>										
<b>SU 33</b>	<b>Summe Einzahlungen investive Gebarung</b>							<b>0,00</b>	<b>0,00</b>	<b>0,00</b>
<b>SU 34</b>	<b>Summe Auszahlungen investive Gebarung</b>							<b>0,00</b>	<b>0,00</b>	<b>0,00</b>
<b>SA2</b>	<b>Saldo (2) Geldfluss aus der Investiven Gebarung (33 - 34)</b>							<b>0,00</b>	<b>0,00</b>	<b>0,00</b>
<b>SA3</b>	<b>Saldo (3) Nettofinanzierungssaldo (Saldo 1 + Saldo 2)</b>							<b>0,00</b>	<b>500,00</b>	<b>-500,00</b>
<b>Finanzierungstätigkeit</b>										
<b>SU 35</b>	<b>Summe Einzahlungen aus der Finanzierungstätigkeit</b>							<b>0,00</b>	<b>0,00</b>	<b>0,00</b>
<b>SU 36</b>	<b>Summe Auszahlungen aus der Finanzierungstätigkeit</b>							<b>0,00</b>	<b>0,00</b>	<b>0,00</b>

		MVAG	MVAG	VCQU	Ergebnisrechnung			Finanzierungsrechnung		
		EH	FH		RA 2024	VA 2024	RA - VA	RA 2024	VA 2024	RA - VA
<b>SA4</b>	<b>Saldo (4) Geldfluss aus der Finanzierungstätigkeit (35 – 36)</b>							<b>0,00</b>	<b>0,00</b>	<b>0,00</b>
<b>SA5</b>	<b>Saldo (5) Geldfluss aus der voranschlagswirksamen Gebarung (Saldo 3 + Saldo 4)</b>							<b>0,00</b>	<b>500,00</b>	<b>-500,00</b>
<b>85</b>	<b>Betriebe mit marktbestimmter Tätigkeit</b>									
<b>850</b>	<b>Betriebe der Wasserversorgung</b>									
<b>850000</b>	<b>Betriebe der Wasserversorgung</b>									
<b>Operative Gebarung</b>										
2/850000+808000	Wasserverkauf	2116	3116	16	245,70	500,00	-254,30	245,70	500,00	-254,30
2/850000+813000	Erträge aus der Auflösung von Investitionszuschüssen (Kapitaltransfers)	2127			47.710,83	34.600,00	13.110,83			
2/850000+816000	Kostenersätze f. Wasserzähler	2114	3114	13	125,00	300,00	-175,00	100,00	300,00	-200,00
2/850000+817000	Erträge aus der Auflösung von sonstigen Rückstellungen	2117			952,87	700,00	252,87			
2/850000+852100	Bereitstellungsgebühr	2113	3113	12	68.806,25	70.500,00	-1.693,75	67.179,48	70.500,00	-3.320,52
2/850000+852200	Wasserbezugsgebühren	2113	3113	12	189.575,29	210.000,00	-20.424,71	184.305,58	210.000,00	-25.694,42
2/850000+860000	Zuschuß des Bundes	2121	3121	15	8.841,36	8.900,00	-58,64	8.841,36	8.900,00	-58,64
<b>SU 21 / 31</b>	<b>Summe Erträge / Einzahlungen operative Gebarung</b>				<b>316.257,30</b>	<b>325.500,00</b>	<b>-9.242,70</b>	<b>260.672,12</b>	<b>290.200,00</b>	<b>-29.527,88</b>
1/850000-510000	Bezüge VB I	2211	3211	20	12.301,27	7.200,00	5.101,27	12.301,27	7.200,00	5.101,27
1/850000-511000	Bezüge Wassermeister	2211	3211	20	4.970,32	5.100,00	-129,68	4.970,32	5.100,00	-129,68
1/850000-565000	Mehrdienstleistungsentschädigung	2211	3211	20	732,19	500,00	232,19	732,19	500,00	232,19
1/850000-566000	Zuwendungen aus Anlass von Dienstjubiläen	2212	3212		652,42		652,42	652,42		652,42
1/850000-569000	Nebengebühren	2211	3211	20	410,35	200,00	210,35	410,35	200,00	210,35
1/850000-580000	Dgb zum Ausgleichsfonds	2212	3212	20	342,34	500,00	-157,66	342,34	500,00	-157,66
1/850000-582000	Dgb zur Sozialversicherung	2212	3212	20	2.748,28	2.600,00	148,28	2.748,28	2.600,00	148,28
1/850000-592000	Dotierung von Rückstellungen für Jubiläumszuwendungen	2214			129,40	100,00	29,40			
1/850000-600000	Strom (Beleuchtung,Pumpwerke)	2222	3222	24	10.873,66	16.000,00	-5.126,34	9.992,05	16.000,00	-6.007,95
1/850000-612000	Instandhaltung - W V A	2224	3224	24	14.602,45	10.000,00	4.602,45	13.944,62	10.000,00	3.944,62
1/850000-612001	Instandhaltung von Hydranten u. Löschbrunnen	2224	3224	24	1.996,48	4.000,00	-2.003,52	1.996,48	4.000,00	-2.003,52
1/850000-618000	Instandhaltung-Wasserzähler	2224	3224	24	52.831,47	55.000,00	-2.168,53	52.831,47	55.000,00	-2.168,53
1/850000-640100	Prüfungskosten	2222	3222	24	3.633,04	1.900,00	1.733,04	3.392,04	1.900,00	1.492,04
1/850000-650000	Kreditzinsen	2241	3241	25	69.494,27	91.200,00	-21.705,73	69.494,27	91.200,00	-21.705,73
1/850000-670000	Versicherungen	2222	3222	24	162,73	200,00	-37,27	162,73	200,00	-37,27
1/850000-680000	Planmäßige Abschreibung	2226			133.756,15	97.700,00	36.056,15			
1/850000-710000	Gebrauchsabgabe - Wasserleitungen	2225	3225	24	6.986,25	7.000,00	-13,75	6.986,25	7.000,00	-13,75
1/850000-720000	Kostenbeitrag Sachaufwand der Verwaltung	2225	3225	24	2.000,00	2.000,00		2.000,00	2.000,00	



		MVAG	MVAG	VCQU	Ergebnisrechnung			Finanzierungsrechnung		
		EH	FH		RA 2024	VA 2024	RA - VA	RA 2024	VA 2024	RA - VA
1/850000-723000	Repräsentationsausgaben	2225	3225	24		100,00	-100,00		100,00	-100,00
1/850000-724000	Reisegebühren	2225	3225	24	22,67		22,67	22,67		22,67
<b>SU 22 / 32</b>	<b>Summe Aufwendungen / Auszahlungen operative Gebarung</b>				<b>318.645,74</b>	<b>301.300,00</b>	<b>17.345,74</b>	<b>182.979,75</b>	<b>203.500,00</b>	<b>-20.520,25</b>
<b>SA 0 / SA 1</b>	<b>(0) Nettoergebnis (21 - 22) / (1) Geldfluss operative Gebarung (31 - 32)</b>				<b>-2.388,44</b>	<b>24.200,00</b>	<b>-26.588,44</b>	<b>77.692,37</b>	<b>86.700,00</b>	<b>-9.007,63</b>
1/850000-794001	Zuweisung an zweckgebundene Haushaltsrücklagen-Sparbuch	2401			2,25		2,25			
<b>SU 23</b>	<b>Summe Haushaltsrücklagen</b>				<b>-2,25</b>	<b>0,00</b>	<b>-2,25</b>	<b>0,00</b>	<b>0,00</b>	<b>0,00</b>
<b>SA00</b>	<b>Nettoergebnis nach Zuw./Entn. Haushaltsrücklagen (Saldo 0 +/- SU23)</b>				<b>-2.390,69</b>	<b>24.200,00</b>	<b>-26.590,69</b>			
<b>Investive Gebarung</b>										
6/850000+300000	Investitionszuschuss - Bund		3331	1 33				3.205,14	63.700,00	-60.494,86
2/850000+300000	Kapitaltransfers von Bund, Bundesfonds und Bundeskammern		3331	33				7.174,67	4.900,00	2.274,67
6/850000+301000	Kapitaltransfers von Länder - LWWF		3331	1 33				3.714,00	37.200,00	-33.486,00
2/850000+307000	Kapitaltransfers von privaten Haushalten - Wasseranschlussabgaben		3334	34				18.703,55	35.000,00	-16.296,45
<b>SU 33</b>	<b>Summe Einzahlungen investive Gebarung</b>							<b>32.797,36</b>	<b>140.800,00</b>	<b>-108.002,64</b>
5/850000-004000	Wasserleitungsbau		3412	1 40				24.423,43		24.423,43
5/850000-050000	Sonderanlagen		3412	1 40				505.010,75	1.100.900,00	-595.889,25
<b>SU 34</b>	<b>Summe Auszahlungen investive Gebarung</b>							<b>529.434,18</b>	<b>1.100.900,00</b>	<b>-571.465,82</b>
<b>SA2</b>	<b>Saldo (2) Geldfluss aus der Investiven Gebarung (33 - 34)</b>							<b>-496.636,82</b>	<b>-960.100,00</b>	<b>463.463,18</b>
<b>SA3</b>	<b>Saldo (3) Nettofinanzierungssaldo (Saldo 1 + Saldo 2)</b>							<b>-418.944,45</b>	<b>-873.400,00</b>	<b>454.455,55</b>
<b>Finanzierungstätigkeit</b>										
6/850000+346000	Darlehensaufnahme - Bank		3514	1 55				500.000,00	1.000.000,00	-500.000,00
<b>SU 35</b>	<b>Summe Einzahlungen aus der Finanzierungstätigkeit</b>							<b>500.000,00</b>	<b>1.000.000,00</b>	<b>-500.000,00</b>
1/850000-346000	Tilgung - Bank		3614	65				93.729,54	93.700,00	29,54
<b>SU 36</b>	<b>Summe Auszahlungen aus der Finanzierungstätigkeit</b>							<b>93.729,54</b>	<b>93.700,00</b>	<b>29,54</b>
<b>SA4</b>	<b>Saldo (4) Geldfluss aus der Finanzierungstätigkeit (35 - 36)</b>							<b>406.270,46</b>	<b>906.300,00</b>	<b>-500.029,54</b>
<b>SA5</b>	<b>Saldo (5) Geldfluss aus der voranschlagswirksamen Gebarung (Saldo 3 + Saldo 4)</b>							<b>-12.673,99</b>	<b>32.900,00</b>	<b>-45.573,99</b>
<b>851</b>	<b>Betriebe der Abwasserbeseitigung</b>									
<b>851000</b>	<b>Betriebe der Abwasserbeseitigung</b>									
<b>Operative Gebarung</b>										
2/851000+813000	Erträge aus der Auflösung von Investitionszuschüssen (Kapitaltransfers)	2127			36.270,90	33.400,00	2.870,90			
2/851000+817000	Erträge aus der Auflösung von sonstigen Rückstellungen	2117			1.676,76	1.000,00	676,76			
2/851000+852100	Kanalbenützungsgebühren	2113	3113	12	569.673,20	610.000,00	-40.326,80	561.770,75	610.000,00	-48.229,25
2/851000+860000	Zuschuß des Bundes	2121	3121	15	449,34	300,00	149,34	449,34	300,00	149,34

		MVAG	MVAG	VCQU	Ergebnisrechnung			Finanzierungsrechnung		
		EH	FH		RA 2024	VA 2024	RA - VA	RA 2024	VA 2024	RA - VA
2/851000+861010	Landestransfer Gebührenbremse 2024	2121	3121		38.298,00	38.300,00	-2,00	38.298,00	38.300,00	-2,00
<b>SU 21 / 31</b>	<b>Summe Erträge / Einzahlungen operative Gebarung</b>				<b>646.368,20</b>	<b>683.000,00</b>	<b>-36.631,80</b>	<b>600.518,09</b>	<b>648.600,00</b>	<b>-48.081,91</b>
1/851000-455000	Chemische Mittel	2221	3221	23	47.743,46	32.000,00	15.743,46	45.974,94	32.000,00	13.974,94
1/851000-510000	Bezüge VB I	2211	3211	20	12.301,26	7.200,00	5.101,26	12.301,26	7.200,00	5.101,26
1/851000-511000	Bezüge VB II	2211	3211	20	18.611,82	19.000,00	-388,18	18.611,82	19.000,00	-388,18
1/851000-565000	Mehrdienstleistungsentschädigung	2211	3211	20	1.904,02	1.500,00	404,02	1.904,02	1.500,00	404,02
1/851000-566000	Zuwendungen aus Anlass von Dienstjubiläen	2212	3212		978,63		978,63	978,63		978,63
1/851000-569000	Nebengebühren	2211	3211	20	814,73	500,00	314,73	814,73	500,00	314,73
1/851000-580000	Dgb zum Ausgleichsfonds	2212	3212	20	916,26	1.000,00	-83,74	916,26	1.000,00	-83,74
1/851000-582000	Dgb zur Sozialversicherung	2212	3212	20	6.023,64	5.500,00	523,64	6.023,64	5.500,00	523,64
1/851000-592000	Dotierung von Rückstellungen für Jubiläumszuwendungen	2214			273,06	100,00	173,06			
1/851000-600000	Strom (Beleuchtung, Pumpwerke)	2222	3222	24	12.468,34	13.000,00	-531,66	12.185,79	13.000,00	-814,21
1/851000-612000	Instandhaltung - Kanal	2224	3224	24	30.217,38	15.000,00	15.217,38	30.002,49	15.000,00	15.002,49
1/851000-619000	Instandhaltung Sonderanlagen ABA-Pumpstationen	2224	3224	24	11.119,52	15.000,00	-3.880,48	7.832,52	15.000,00	-7.167,48
1/851000-631000	Telefon / Internet	2222	3222	24	1.233,58	300,00	933,58	1.258,80	300,00	958,80
1/851000-650000	Kreditzinsen	2241	3241	25	101.140,67	101.900,00	-759,33	101.140,67	101.900,00	-759,33
1/851000-670000	Versicherungen	2222	3222	24	547,17	600,00	-52,83	547,17	600,00	-52,83
1/851000-680000	Planmäßige Abschreibung	2226			125.566,36	122.900,00	2.666,36			
1/851000-710001	Gebrauchsabgabe - Kanalleitungen	2225	3225	24	9.190,80	9.200,00	-9,20	9.190,80	9.200,00	-9,20
1/851000-711000	Gebühren - Gemeindeeinrichtungen	2225	3225	24	801,80	600,00	201,80	801,80	600,00	201,80
1/851000-720000	Kostenbeitrag Sachaufwand der Verwaltung	2225	3225	24	2.000,00	2.000,00		2.000,00	2.000,00	
1/851000-722010	Zweckzuschuss Gebührenhaushalt 2024	2225	3225		38.304,64	38.300,00	4,64	36.345,88	38.300,00	-1.954,12
1/851000-723000	Repräsentationsausgaben	2225	3225	24		100,00	-100,00		100,00	-100,00
1/851000-724000	Reisegebühren	2225	3225	24	29,65	100,00	-70,35	29,65	100,00	-70,35
1/851000-755000	Verbandsbeitrag - GAV Wagram Nördl. Tullnerfeld	2233	3233	27	162.201,01	176.100,00	-13.898,99	162.201,01	176.100,00	-13.898,99
<b>SU 22 / 32</b>	<b>Summe Aufwendungen / Auszahlungen operative Gebarung</b>				<b>584.387,80</b>	<b>561.900,00</b>	<b>22.487,80</b>	<b>451.061,88</b>	<b>438.900,00</b>	<b>12.161,88</b>
<b>SA 0 / SA 1</b>	<b>(0) Nettoergebnis (21 - 22) / (1) Geldfluss operative Gebarung (31 - 32)</b>				<b>61.980,40</b>	<b>121.100,00</b>	<b>-59.119,60</b>	<b>149.456,21</b>	<b>209.700,00</b>	<b>-60.243,79</b>
<b>SU 23</b>	<b>Summe Haushaltsrücklagen</b>				<b>0,00</b>	<b>0,00</b>	<b>0,00</b>	<b>0,00</b>	<b>0,00</b>	<b>0,00</b>
<b>SA00</b>	<b>Nettoergebnis nach Zuw./Entn. Haushaltsrücklagen (Saldo 0 +/- SU23)</b>				<b>61.980,40</b>	<b>121.100,00</b>	<b>-59.119,60</b>			
<b>Investive Gebarung</b>										
2/851000+300000	Kapitaltransfers von Bund, Bundesfonds und Bundeskammern		3331	33				15.220,66	7.900,00	7.320,66
6/851000+300000	Investitionszuschuss - Bund KIG 2023		3331	1 33				114.932,00	114.900,00	32,00
6/851000+305000	Kapitaltransfers von Unternehmen (ohne Finanzunternehmen)		3333	1					150.000,00	-150.000,00

		MVAG	MVAG	VCQU	Ergebnisrechnung			Finanzierungsrechnung		
		EH	FH		RA 2024	VA 2024	RA - VA	RA 2024	VA 2024	RA - VA
2/851000+307000	Kapitaltransfers von privaten Haushalten - Kanaleinmündungsabgaben		3334	34				23.795,13	50.000,00	-26.204,87
<b>SU 33</b>	<b>Summe Einzahlungen investive Gebarung</b>							<b>153.947,79</b>	<b>322.800,00</b>	<b>-168.852,21</b>
5/851000-004000	ABA - Sanierung		3412	1 40				329.087,71	264.900,00	64.187,71
1/851000-020000	Notstromaggregat für ABA-Pumpwerke		3414	2				4.578,48	4.500,00	78,48
5/851000-050000	Sonderanlagen		3412	1 40				33.513,69		33.513,69
<b>SU 34</b>	<b>Summe Auszahlungen investive Gebarung</b>							<b>367.179,88</b>	<b>269.400,00</b>	<b>97.779,88</b>
<b>SA2</b>	<b>Saldo (2) Geldfluss aus der Investiven Gebarung (33 – 34)</b>							<b>-213.232,09</b>	<b>53.400,00</b>	<b>-266.632,09</b>
<b>SA3</b>	<b>Saldo (3) Nettofinanzierungssaldo (Saldo 1 + Saldo 2)</b>							<b>-63.775,88</b>	<b>263.100,00</b>	<b>-326.875,88</b>
<b>Finanzierungstätigkeit</b>										
<b>SU 35</b>	<b>Summe Einzahlungen aus der Finanzierungstätigkeit</b>							<b>0,00</b>	<b>0,00</b>	<b>0,00</b>
1/851000-346000	Tilgung von Bankdarlehen		3614	65				107.043,41	107.600,00	-556,59
<b>SU 36</b>	<b>Summe Auszahlungen aus der Finanzierungstätigkeit</b>							<b>107.043,41</b>	<b>107.600,00</b>	<b>-556,59</b>
<b>SA4</b>	<b>Saldo (4) Geldfluss aus der Finanzierungstätigkeit (35 – 36)</b>							<b>-107.043,41</b>	<b>-107.600,00</b>	<b>556,59</b>
<b>SA5</b>	<b>Saldo (5) Geldfluss aus der voranschlagswirksamen Gebarung (Saldo 3 + Saldo 4)</b>							<b>-170.819,29</b>	<b>155.500,00</b>	<b>-326.319,29</b>
<b>853</b>	<b>Betriebe für die Errichtung und Verwaltung von Wohn- und Geschäftsgebäuden</b>									
<b>853000</b>	<b>Betrieb für Wohn- und Geschäftsgebäude</b>									
<b>Operative Gebarung</b>										
2/853000+811000	Einnahmen aus Vermietung	2115	3115	14	1.517,72	7.200,00	-5.682,28	1.517,72	7.200,00	-5.682,28
2/853000+811100	Mieten - Gemeindehaus H.-Doppelreiter- Str. 1a / Hebamme	2115	3115	14	12.985,26	11.300,00	1.685,26	13.062,27	11.300,00	1.762,27
2/853000+811200	Mieten - Gemeindehaus H.-Doppelreiter- Str. 1a / Telekom	2115	3115	14	30.534,03	17.500,00	13.034,03	30.534,03	17.500,00	13.034,03
2/853000+811300	Baurechtszins	2115	3115	14	67,59	100,00	-32,41	67,59	100,00	-32,41
2/853000+811400	Mieten-Gemeindehaus H.-Doppelreiter- Str. 1a / Fußpflege	2115	3115	14	3.873,42	3.500,00	373,42	3.873,42	3.500,00	373,42
6/853000+899000	Entnahmen aus Verrechnungsrücklagen zwischen operativer Gebarung und Projekten	2116		1	138.102,08		138.102,08			
<b>SU 21 / 31</b>	<b>Summe Erträge / Einzahlungen operative Gebarung</b>				<b>187.080,10</b>	<b>39.600,00</b>	<b>147.480,10</b>	<b>49.055,03</b>	<b>39.600,00</b>	<b>9.455,03</b>
1/853000-619000	Instandhaltung Gemeindehaus - Hauptplatz 11	2224	3224	24	5.295,39	7.000,00	-1.704,61	5.295,39	7.000,00	-1.704,61
1/853000-619001	Instandhaltung Gemeindehaus - H. Doppelreiter-Str. 1a	2224	3224	24	2.896,49	4.000,00	-1.103,51	2.896,49	4.000,00	-1.103,51
1/853000-619002	Instandhaltung Gemeindehaus - Stockerauerstr. 74	2224	3224	24	2.546,08	2.000,00	546,08	2.546,08	2.000,00	546,08
1/853000-650000	Kreditzinsen	2241	3241	25		5.000,00	-5.000,00		5.000,00	-5.000,00
1/853000-670000	Versicherungen	2222	3222	24	5.070,70	5.000,00	70,70	5.070,70	5.000,00	70,70
1/853000-680000	Planmäßige Abschreibung	2226			3.480,86	300,00	3.180,86			

		MVAG MVAG VCQU			Ergebnisrechnung			Finanzierungsrechnung		
		EH	FH		RA 2024	VA 2024	RA - VA	RA 2024	VA 2024	RA - VA
1/853000-711000	Gebühren - Gemeindeeinrichtungen Gde-Haus-H.Doppelreiter-Str.	2225	3225	24	1.484,11	1.600,00	-115,89	1.484,11	1.600,00	-115,89
<b>SU 22 / 32</b>	<b>Summe Aufwendungen / Auszahlungen operative Gebarung</b>				<b>20.773,63</b>	<b>24.900,00</b>	<b>-4.126,37</b>	<b>17.292,77</b>	<b>24.600,00</b>	<b>-7.307,23</b>
<b>SA 0 / SA 1</b>	<b>(0) Nettoergebnis (21 - 22) / (1) Geldfluss operative Gebarung (31 – 32)</b>				<b>166.306,47</b>	<b>14.700,00</b>	<b>151.606,47</b>	<b>31.762,26</b>	<b>15.000,00</b>	<b>16.762,26</b>
<b>SU 23</b>	<b>Summe Haushaltsrücklagen</b>				<b>0,00</b>	<b>0,00</b>	<b>0,00</b>	<b>0,00</b>	<b>0,00</b>	<b>0,00</b>
<b>SA00</b>	<b>Nettoergebnis nach Zuw./Entn. Haushaltsrücklagen (Saldo 0 +/- SU23)</b>				<b>166.306,47</b>	<b>14.700,00</b>	<b>151.606,47</b>			
<b>Investive Gebarung</b>										
6/853000+300000	Investitionszuschuss Bund KIG 2023		3331	1				115.000,00		-115.000,00
<b>SU 33</b>	<b>Summe Einzahlungen investive Gebarung</b>							<b>0,00</b>	<b>115.000,00</b>	<b>-115.000,00</b>
5/853000-010000	Gemeindehaus-Hauptplatz 11 - Erneuerung Fenster u. Fassade		3413	1 40				130.208,99	245.000,00	-114.791,01
5/853000-050000	Sonderanlagen PV Anlage Hauptplatz11		3412	1				16.887,92	20.000,00	-3.112,08
<b>SU 34</b>	<b>Summe Auszahlungen investive Gebarung</b>							<b>147.096,91</b>	<b>265.000,00</b>	<b>-117.903,09</b>
<b>SA2</b>	<b>Saldo (2) Geldfluss aus der Investiven Gebarung (33 – 34)</b>							<b>-147.096,91</b>	<b>-150.000,00</b>	<b>2.903,09</b>
<b>SA3</b>	<b>Saldo (3) Nettofinanzierungssaldo (Saldo 1 + Saldo 2)</b>							<b>-115.334,65</b>	<b>-135.000,00</b>	<b>19.665,35</b>
<b>Finanzierungstätigkeit</b>										
6/853000+346000	Darlehensaufnahme		3514	1 55				150.000,00		-150.000,00
<b>SU 35</b>	<b>Summe Einzahlungen aus der Finanzierungstätigkeit</b>							<b>0,00</b>	<b>150.000,00</b>	<b>-150.000,00</b>
<b>SU 36</b>	<b>Summe Auszahlungen aus der Finanzierungstätigkeit</b>							<b>0,00</b>	<b>0,00</b>	<b>0,00</b>
<b>SA4</b>	<b>Saldo (4) Geldfluss aus der Finanzierungstätigkeit (35 – 36)</b>							<b>0,00</b>	<b>150.000,00</b>	<b>-150.000,00</b>
<b>SA5</b>	<b>Saldo (5) Geldfluss aus der voranschlagswirksamen Gebarung (Saldo 3 + Saldo 4)</b>							<b>-115.334,65</b>	<b>15.000,00</b>	<b>-130.334,65</b>
<b>859</b>	<b>Sonstige Betriebe mit marktbestimmter Tätigkeit</b>									
<b>859000</b>	<b>Breitbandausbau</b>									
<b>Operative Gebarung</b>										
<b>SU 21 / 31</b>	<b>Summe Erträge / Einzahlungen operative Gebarung</b>				<b>0,00</b>	<b>0,00</b>	<b>0,00</b>	<b>0,00</b>	<b>0,00</b>	<b>0,00</b>
1/859000-631000	Breitbandausbau - nöGIG	2222	3222	24	2.410,38		2.410,38	2.410,38		2.410,38
1/859000-680000	Planmäßige Abschreibung	2226			1.588,41	1.600,00	-11,59			
<b>SU 22 / 32</b>	<b>Summe Aufwendungen / Auszahlungen operative Gebarung</b>				<b>3.998,79</b>	<b>1.600,00</b>	<b>2.398,79</b>	<b>2.410,38</b>	<b>0,00</b>	<b>2.410,38</b>
<b>SA 0 / SA 1</b>	<b>(0) Nettoergebnis (21 - 22) / (1) Geldfluss operative Gebarung (31 – 32)</b>				<b>-3.998,79</b>	<b>-1.600,00</b>	<b>-2.398,79</b>	<b>-2.410,38</b>	<b>0,00</b>	<b>-2.410,38</b>
<b>SU 23</b>	<b>Summe Haushaltsrücklagen</b>				<b>0,00</b>	<b>0,00</b>	<b>0,00</b>	<b>0,00</b>	<b>0,00</b>	<b>0,00</b>
<b>SA00</b>	<b>Nettoergebnis nach Zuw./Entn. Haushaltsrücklagen (Saldo 0 +/- SU23)</b>				<b>-3.998,79</b>	<b>-1.600,00</b>	<b>-2.398,79</b>			
<b>Investive Gebarung</b>										
<b>SU 33</b>	<b>Summe Einzahlungen investive Gebarung</b>							<b>0,00</b>	<b>0,00</b>	<b>0,00</b>
<b>SU 34</b>	<b>Summe Auszahlungen investive Gebarung</b>							<b>0,00</b>	<b>0,00</b>	<b>0,00</b>
<b>SA2</b>	<b>Saldo (2) Geldfluss aus der Investiven Gebarung (33 – 34)</b>							<b>0,00</b>	<b>0,00</b>	<b>0,00</b>
<b>SA3</b>	<b>Saldo (3) Nettofinanzierungssaldo (Saldo 1 + Saldo 2)</b>							<b>-2.410,38</b>	<b>0,00</b>	<b>-2.410,38</b>

		MVAG	MVAG	VCQU	Ergebnisrechnung			Finanzierungsrechnung		
		EH	FH		RA 2024	VA 2024	RA - VA	RA 2024	VA 2024	RA - VA
<b>Finanzierungstätigkeit</b>										
<b>SU 35</b>	Summe Einzahlungen aus der Finanzierungstätigkeit							0,00	0,00	0,00
<b>SU 36</b>	Summe Auszahlungen aus der Finanzierungstätigkeit							0,00	0,00	0,00
<b>SA4</b>	Saldo (4) Geldfluss aus der Finanzierungstätigkeit (35 – 36)							0,00	0,00	0,00
<b>SA5</b>	Saldo (5) Geldfluss aus der voranschlagswirksamen Gebarung (Saldo 3 + Saldo 4)							-2.410,38	0,00	-2.410,38

MVAG					Ergebnisrechnung			Finanzierungsrechnung		
EH					RA 2024			RA 2024		
FH					VA 2024			VA 2024		
VCQU					RA - VA			RA - VA		
9 Finanzwirtschaft										
90	Gesonderte Verwaltung									
900	Gesonderte Verwaltung									
900000	Gesonderte Verwaltung									
Operative Gebarung										
2/900000+816000	Landschaftsabgabe	2114	3114	13	2.038,73	4.000,00	-1.961,27	2.038,73	4.000,00	-1.961,27
SU 21 / 31	Summe Erträge / Einzahlungen operative Gebarung				2.038,73	4.000,00	-1.961,27	2.038,73	4.000,00	-1.961,27
SU 22 / 32	Summe Aufwendungen / Auszahlungen operative Gebarung				0,00	0,00	0,00	0,00	0,00	0,00
SA 0 / SA 1	(0) Nettoergebnis (21 - 22) / (1) Geldfluss operative Gebarung (31 – 32)				2.038,73	4.000,00	-1.961,27	2.038,73	4.000,00	-1.961,27
SU 23	Summe Haushaltsrücklagen				0,00	0,00	0,00	0,00	0,00	0,00
SA00	Nettoergebnis nach Zuw./Entn. Haushaltsrücklagen (Saldo 0 +/- SU23)				2.038,73	4.000,00	-1.961,27			
Investive Gebarung										
SU 33	Summe Einzahlungen investive Gebarung							0,00	0,00	0,00
SU 34	Summe Auszahlungen investive Gebarung							0,00	0,00	0,00
SA2	Saldo (2) Geldfluss aus der Investiven Gebarung (33 – 34)							0,00	0,00	0,00
SA3	Saldo (3) Nettofinanzierungssaldo (Saldo 1 + Saldo 2)							2.038,73	4.000,00	-1.961,27
Finanzierungstätigkeit										
SU 35	Summe Einzahlungen aus der Finanzierungstätigkeit							0,00	0,00	0,00
SU 36	Summe Auszahlungen aus der Finanzierungstätigkeit							0,00	0,00	0,00
SA4	Saldo (4) Geldfluss aus der Finanzierungstätigkeit (35 – 36)							0,00	0,00	0,00
SA5	Saldo (5) Geldfluss aus der voranschlagswirksamen Gebarung (Saldo 3 + Saldo 4)							2.038,73	4.000,00	-1.961,27
91	Kapitalvermögen und Stiftungen ohne eigene Rechtspersönlichkeit									
910	Geldverkehr									
910000	Geldverkehr									
Operative Gebarung										
2/910000+823000	Zinsen der Giro- u. Spargirokonten	2131	3131	14	25,48		25,48	25,48		25,48
2/910000+828000	Finanzamt USt.-Gutschriften	2116	3116	18	988,52		988,52	988,52		988,52
SU 21 / 31	Summe Erträge / Einzahlungen operative Gebarung				1.014,00	0,00	1.014,00	1.014,00	0,00	1.014,00
1/910000-650000	Zinsen für Kassenkredit	2241	3241	25	2.760,32	2.000,00	760,32	2.760,32	2.000,00	760,32
1/910000-659000	Geldverkehrsspesen	2244	3244	24	3.394,85	3.500,00	-105,15	3.394,85	3.500,00	-105,15
1/910000-659100	Bankomat Kosten/Gebühren	2244	3244	24	365,40	300,00	65,40	365,40	300,00	65,40
1/910000-710000	Kapitalertragssteuer (Kest)	2225	3225	24	6,37		6,37	6,37		6,37
1/910000-722000	Finanzamt USt.-Nachzahlungen	2225	3225	24	4.236,69		4.236,69	4.236,69		4.236,69
SU 22 / 32	Summe Aufwendungen / Auszahlungen operative Gebarung				10.763,63	5.800,00	4.963,63	10.763,63	5.800,00	4.963,63

		MVAG	MVAG	VCQU	Ergebnisrechnung			Finanzierungsrechnung		
		EH	FH		RA 2024	VA 2024	RA - VA	RA 2024	VA 2024	RA - VA
SA 0 / SA 1	(0) Nettoergebnis (21 - 22) / (1) Geldfluss operative Gebarung (31 - 32)				-9.749,63	-5.800,00	-3.949,63	-9.749,63	-5.800,00	-3.949,63
SU 23	Summe Haushaltsrücklagen				0,00	0,00	0,00	0,00	0,00	0,00
SA00	Nettoergebnis nach Zuw./Entn. Haushaltsrücklagen (Saldo 0 +/- SU23)				-9.749,63	-5.800,00	-3.949,63			
Investive Gebarung										
SU 33	Summe Einzahlungen investive Gebarung							0,00	0,00	0,00
SU 34	Summe Auszahlungen investive Gebarung							0,00	0,00	0,00
SA2	Saldo (2) Geldfluss aus der Investiven Gebarung (33 - 34)							0,00	0,00	0,00
SA3	Saldo (3) Nettofinanzierungssaldo (Saldo 1 + Saldo 2)							-9.749,63	-5.800,00	-3.949,63
Finanzierungstätigkeit										
SU 35	Summe Einzahlungen aus der Finanzierungstätigkeit							0,00	0,00	0,00
SU 36	Summe Auszahlungen aus der Finanzierungstätigkeit							0,00	0,00	0,00
SA4	Saldo (4) Geldfluss aus der Finanzierungstätigkeit (35 - 36)							0,00	0,00	0,00
SA5	Saldo (5) Geldfluss aus der voranschlagswirksamen Gebarung (Saldo 3 + Saldo 4)							-9.749,63	-5.800,00	-3.949,63
914	Beteiligungen									
914000	Beteiligungen									
Operative Gebarung										
2/914000+864000	Transfers von Unternehmen - Absdorfer Kommunalimmobilien GmbH	2123	3123	16	350.000,00		350.000,00	350.000,00		350.000,00
2/914000+864001	Transfers von Unternehmen - Wirtschaftspark - Ersatzabgabe - Kommunalsteuer	2123	3123		4.500,00	4.500,00		4.500,00	4.500,00	
SU 21 / 31	Summe Erträge / Einzahlungen operative Gebarung				354.500,00	4.500,00	350.000,00	354.500,00	4.500,00	350.000,00
1/914000-650000	Kreditzinsen GmbH-Gründung	2241	3241	25	11.261,12	11.200,00	61,12	11.261,12	11.200,00	61,12
SU 22 / 32	Summe Aufwendungen / Auszahlungen operative Gebarung				11.261,12	11.200,00	61,12	11.261,12	11.200,00	61,12
SA 0 / SA 1	(0) Nettoergebnis (21 - 22) / (1) Geldfluss operative Gebarung (31 - 32)				343.238,88	-6.700,00	349.938,88	343.238,88	-6.700,00	349.938,88
SU 23	Summe Haushaltsrücklagen				0,00	0,00	0,00	0,00	0,00	0,00
SA00	Nettoergebnis nach Zuw./Entn. Haushaltsrücklagen (Saldo 0 +/- SU23)				343.238,88	-6.700,00	349.938,88			
Investive Gebarung										
SU 33	Summe Einzahlungen investive Gebarung							0,00	0,00	0,00
1/914000-082000	Sonstige Beteiligungen Energiegemeinschaft Wagram		3417	2 60				50,00		50,00
SU 34	Summe Auszahlungen investive Gebarung							50,00	0,00	50,00
SA2	Saldo (2) Geldfluss aus der Investiven Gebarung (33 - 34)							-50,00	0,00	-50,00
SA3	Saldo (3) Nettofinanzierungssaldo (Saldo 1 + Saldo 2)							343.188,88	-6.700,00	349.888,88
Finanzierungstätigkeit										
SU 35	Summe Einzahlungen aus der Finanzierungstätigkeit							0,00	0,00	0,00
1/914000-346000	Tilgung von Bankdarlehen		3614	65				13.948,62	13.900,00	48,62
SU 36	Summe Auszahlungen aus der Finanzierungstätigkeit							13.948,62	13.900,00	48,62

		MVAG	MVAG	VCQU	Ergebnisrechnung			Finanzierungsrechnung		
		EH	FH		RA 2024	VA 2024	RA - VA	RA 2024	VA 2024	RA - VA
SA4	Saldo (4) Geldfluss aus der Finanzierungstätigkeit (35 – 36)							-13.948,62	-13.900,00	-48,62
SA5	Saldo (5) Geldfluss aus der voranschlagswirksamen Gebarung (Saldo 3 + Saldo 4)							329.240,26	-20.600,00	349.840,26
<b>92</b>	<b>Öffentliche Abgaben</b>									
<b>920</b>	<b>Ausschließliche Gemeindeabgaben</b>									
<b>920000</b>	<b>Ausschließliche Gemeindeabgaben</b>									
<b>Operative Gebarung</b>										
2/920000+816000	Seuchenvorsorgeabgabe	2114	3114	13	949,54	900,00	49,54	949,54	900,00	49,54
2/920000+816200	Kostenersätze Abgabeneinhebung	2114	3114	13		200,00	-200,00		200,00	-200,00
2/920000+830000	Grundsteuer A	2111	3111	10	16.332,71	18.000,00	-1.667,29	15.402,13	18.000,00	-2.597,87
2/920000+831000	Grundsteuer B	2111	3111	10	184.847,82	200.000,00	-15.152,18	186.689,82	200.000,00	-13.310,18
2/920000+833100	Kommunalsteuer	2111	3111	10	483.404,70	500.000,00	-16.595,30	483.404,70	500.000,00	-16.595,30
2/920000+838000	Hundeabgabe	2111	3111	10	6.282,70	5.400,00	882,70	5.713,78	5.400,00	313,78
2/920000+841000	Gebrauchsabgabe	2111	3111	10	34.793,32	35.500,00	-706,68	34.632,49	35.500,00	-867,51
2/920000+849000	Nebensprüche (Mahngebühren etc.)	2111	3111	10		300,00	-300,00		300,00	-300,00
2/920000+850000	Aufschließungsabgaben	2111	3111	10	240.712,43	150.000,00	90.712,43	181.966,67	150.000,00	31.966,67
2/920000+856000	Verwaltungsabgaben	2111	3111	10	9.202,04	10.000,00	-797,96	9.154,54	10.000,00	-845,46
2/920000+856100	Totenbeschauegebühr	2111	3111	10	811,00	500,00	311,00	676,00	500,00	176,00
<b>SU 21 / 31</b>	<b>Summe Erträge / Einzahlungen operative Gebarung</b>				<b>977.336,26</b>	<b>920.800,00</b>	<b>56.536,26</b>	<b>918.589,67</b>	<b>920.800,00</b>	<b>-2.210,33</b>
1/920000-752000	Kosten d. Abgabeneinhebung	2231	3231	26		200,00	-200,00		200,00	-200,00
<b>SU 22 / 32</b>	<b>Summe Aufwendungen / Auszahlungen operative Gebarung</b>				<b>0,00</b>	<b>200,00</b>	<b>-200,00</b>	<b>0,00</b>	<b>200,00</b>	<b>-200,00</b>
<b>SA 0 / SA 1</b>	<b>(0) Nettoergebnis (21 - 22) / (1) Geldfluss operative Gebarung (31 – 32)</b>				<b>977.336,26</b>	<b>920.600,00</b>	<b>56.736,26</b>	<b>918.589,67</b>	<b>920.600,00</b>	<b>-2.010,33</b>
<b>SU 23</b>	<b>Summe Haushaltsrücklagen</b>				<b>0,00</b>	<b>0,00</b>	<b>0,00</b>	<b>0,00</b>	<b>0,00</b>	<b>0,00</b>
<b>SA00</b>	<b>Nettoergebnis nach Zuw./Entn. Haushaltsrücklagen (Saldo 0 +/- SU23)</b>				<b>977.336,26</b>	<b>920.600,00</b>	<b>56.736,26</b>			
<b>Investive Gebarung</b>										
<b>SU 33</b>	<b>Summe Einzahlungen investive Gebarung</b>							<b>0,00</b>	<b>0,00</b>	<b>0,00</b>
<b>SU 34</b>	<b>Summe Auszahlungen investive Gebarung</b>							<b>0,00</b>	<b>0,00</b>	<b>0,00</b>
<b>SA2</b>	<b>Saldo (2) Geldfluss aus der Investiven Gebarung (33 – 34)</b>							<b>0,00</b>	<b>0,00</b>	<b>0,00</b>
<b>SA3</b>	<b>Saldo (3) Nettofinanzierungssaldo (Saldo 1 + Saldo 2)</b>							<b>918.589,67</b>	<b>920.600,00</b>	<b>-2.010,33</b>
<b>Finanzierungstätigkeit</b>										
<b>SU 35</b>	<b>Summe Einzahlungen aus der Finanzierungstätigkeit</b>							<b>0,00</b>	<b>0,00</b>	<b>0,00</b>
<b>SU 36</b>	<b>Summe Auszahlungen aus der Finanzierungstätigkeit</b>							<b>0,00</b>	<b>0,00</b>	<b>0,00</b>
<b>SA4</b>	<b>Saldo (4) Geldfluss aus der Finanzierungstätigkeit (35 – 36)</b>							<b>0,00</b>	<b>0,00</b>	<b>0,00</b>
<b>SA5</b>	<b>Saldo (5) Geldfluss aus der voranschlagswirksamen Gebarung (Saldo 3 + Saldo 4)</b>							<b>918.589,67</b>	<b>920.600,00</b>	<b>-2.010,33</b>



		MVAG	MVAG	VCQU	Ergebnisrechnung			Finanzierungsrechnung		
		EH	FH		RA 2024	VA 2024	RA - VA	RA 2024	VA 2024	RA - VA
<b>921</b>	<b>Zwischen Ländern und Gemeinden geteilte Abgaben</b>									
<b>921000</b>	<b>Zwischen Ländern und Gemeinden geteilte Abgabe</b>									
<b>Operative Gebarung</b>										
2/921000+861000	Transfers von Ländern, Landesfonds und Landeskammern	2121	3121	15	12.470,00	12.000,00	470,00	12.470,00	12.000,00	470,00
<b>SU 21 / 31</b>	<b>Summe Erträge / Einzahlungen operative Gebarung</b>				<b>12.470,00</b>	<b>12.000,00</b>	<b>470,00</b>	<b>12.470,00</b>	<b>12.000,00</b>	<b>470,00</b>
<b>SU 22 / 32</b>	<b>Summe Aufwendungen / Auszahlungen operative Gebarung</b>				<b>0,00</b>	<b>0,00</b>	<b>0,00</b>	<b>0,00</b>	<b>0,00</b>	<b>0,00</b>
<b>SA 0 / SA 1</b>	<b>(0) Nettoergebnis (21 - 22) / (1) Geldfluss operative Gebarung (31 – 32)</b>				<b>12.470,00</b>	<b>12.000,00</b>	<b>470,00</b>	<b>12.470,00</b>	<b>12.000,00</b>	<b>470,00</b>
<b>SU 23</b>	<b>Summe Haushaltsrücklagen</b>				<b>0,00</b>	<b>0,00</b>	<b>0,00</b>	<b>0,00</b>	<b>0,00</b>	<b>0,00</b>
<b>SA00</b>	<b>Nettoergebnis nach Zuw./Entn. Haushaltsrücklagen (Saldo 0 +/- SU23)</b>				<b>12.470,00</b>	<b>12.000,00</b>	<b>470,00</b>			
<b>Investive Gebarung</b>										
<b>SU 33</b>	<b>Summe Einzahlungen investive Gebarung</b>							<b>0,00</b>	<b>0,00</b>	<b>0,00</b>
<b>SU 34</b>	<b>Summe Auszahlungen investive Gebarung</b>							<b>0,00</b>	<b>0,00</b>	<b>0,00</b>
<b>SA2</b>	<b>Saldo (2) Geldfluss aus der Investiven Gebarung (33 – 34)</b>							<b>0,00</b>	<b>0,00</b>	<b>0,00</b>
<b>SA3</b>	<b>Saldo (3) Nettofinanzierungssaldo (Saldo 1 + Saldo 2)</b>							<b>12.470,00</b>	<b>12.000,00</b>	<b>470,00</b>
<b>Finanzierungstätigkeit</b>										
<b>SU 35</b>	<b>Summe Einzahlungen aus der Finanzierungstätigkeit</b>							<b>0,00</b>	<b>0,00</b>	<b>0,00</b>
<b>SU 36</b>	<b>Summe Auszahlungen aus der Finanzierungstätigkeit</b>							<b>0,00</b>	<b>0,00</b>	<b>0,00</b>
<b>SA4</b>	<b>Saldo (4) Geldfluss aus der Finanzierungstätigkeit (35 – 36)</b>							<b>0,00</b>	<b>0,00</b>	<b>0,00</b>
<b>SA5</b>	<b>Saldo (5) Geldfluss aus der voranschlagswirksamen Gebarung (Saldo 3 + Saldo 4)</b>							<b>12.470,00</b>	<b>12.000,00</b>	<b>470,00</b>
<b>925</b>	<b>Ertragsanteile an gemeinschaftlichen Bundesabgaben</b>									
<b>925000</b>	<b>Ertragsanteile an gemeinschaftlichen Bundesabgaben</b>									
<b>Operative Gebarung</b>										
2/925000+859400	Ertragsanteile nach ABVS	2112	3112	11	2.424.243,14	2.455.000,00	-30.756,86	2.424.243,14	2.455.000,00	-30.756,86
<b>SU 21 / 31</b>	<b>Summe Erträge / Einzahlungen operative Gebarung</b>				<b>2.424.243,14</b>	<b>2.455.000,00</b>	<b>-30.756,86</b>	<b>2.424.243,14</b>	<b>2.455.000,00</b>	<b>-30.756,86</b>
<b>SU 22 / 32</b>	<b>Summe Aufwendungen / Auszahlungen operative Gebarung</b>				<b>0,00</b>	<b>0,00</b>	<b>0,00</b>	<b>0,00</b>	<b>0,00</b>	<b>0,00</b>
<b>SA 0 / SA 1</b>	<b>(0) Nettoergebnis (21 - 22) / (1) Geldfluss operative Gebarung (31 – 32)</b>				<b>2.424.243,14</b>	<b>2.455.000,00</b>	<b>-30.756,86</b>	<b>2.424.243,14</b>	<b>2.455.000,00</b>	<b>-30.756,86</b>
<b>SU 23</b>	<b>Summe Haushaltsrücklagen</b>				<b>0,00</b>	<b>0,00</b>	<b>0,00</b>	<b>0,00</b>	<b>0,00</b>	<b>0,00</b>
<b>SA00</b>	<b>Nettoergebnis nach Zuw./Entn. Haushaltsrücklagen (Saldo 0 +/- SU23)</b>				<b>2.424.243,14</b>	<b>2.455.000,00</b>	<b>-30.756,86</b>			
<b>Investive Gebarung</b>										
<b>SU 33</b>	<b>Summe Einzahlungen investive Gebarung</b>							<b>0,00</b>	<b>0,00</b>	<b>0,00</b>
<b>SU 34</b>	<b>Summe Auszahlungen investive Gebarung</b>							<b>0,00</b>	<b>0,00</b>	<b>0,00</b>
<b>SA2</b>	<b>Saldo (2) Geldfluss aus der Investiven Gebarung (33 – 34)</b>							<b>0,00</b>	<b>0,00</b>	<b>0,00</b>
<b>SA3</b>	<b>Saldo (3) Nettofinanzierungssaldo (Saldo 1 + Saldo 2)</b>							<b>2.424.243,14</b>	<b>2.455.000,00</b>	<b>-30.756,86</b>
<b>Finanzierungstätigkeit</b>										
<b>SU 35</b>	<b>Summe Einzahlungen aus der Finanzierungstätigkeit</b>							<b>0,00</b>	<b>0,00</b>	<b>0,00</b>
<b>SU 36</b>	<b>Summe Auszahlungen aus der Finanzierungstätigkeit</b>							<b>0,00</b>	<b>0,00</b>	<b>0,00</b>

		MVAG	MVAG	VCQU	Ergebnisrechnung			Finanzierungsrechnung		
		EH	FH		RA 2024	VA 2024	RA - VA	RA 2024	VA 2024	RA - VA
SA4	Saldo (4) Geldfluss aus der Finanzierungstätigkeit (35 – 36)							0,00	0,00	0,00
SA5	Saldo (5) Geldfluss aus der voranschlagswirksamen Gebarung (Saldo 3 + Saldo 4)							2.424.243,14	2.455.000,00	-30.756,86
<b>94</b>	<b>Finanzzuweisungen und Zuschüsse</b>									
<b>940</b>	<b>Bedarfszuweisungen</b>									
<b>940000</b>	<b>Bedarfszuweisungen</b>									
<b>Operative Gebarung</b>										
2/940000+861000	Beihilfe aus Bedarfszuweisung I	2121	3121	15	200.177,00	193.400,00	6.777,00	200.177,00	193.400,00	6.777,00
2/940000+871100	Bedarfszuweisung II - Liquiditätsstärkung	2121	3121	33	280.000,00	280.000,00		280.000,00	280.000,00	
SU 21 / 31	Summe Erträge / Einzahlungen operative Gebarung				480.177,00	473.400,00	6.777,00	480.177,00	473.400,00	6.777,00
SU 22 / 32	Summe Aufwendungen / Auszahlungen operative Gebarung				0,00	0,00	0,00	0,00	0,00	0,00
SA 0 / SA 1	(0) Nettoergebnis (21 - 22) / (1) Geldfluss operative Gebarung (31 – 32)				480.177,00	473.400,00	6.777,00	480.177,00	473.400,00	6.777,00
SU 23	Summe Haushaltsrücklagen				0,00	0,00	0,00	0,00	0,00	0,00
SA00	Nettoergebnis nach Zuw./Entn. Haushaltsrücklagen (Saldo 0 +/- SU23)				480.177,00	473.400,00	6.777,00			
<b>Investive Gebarung</b>										
SU 33	Summe Einzahlungen investive Gebarung							0,00	0,00	0,00
SU 34	Summe Auszahlungen investive Gebarung							0,00	0,00	0,00
SA2	Saldo (2) Geldfluss aus der Investiven Gebarung (33 – 34)							0,00	0,00	0,00
SA3	Saldo (3) Nettofinanzierungssaldo (Saldo 1 + Saldo 2)							480.177,00	473.400,00	6.777,00
<b>Finanzierungstätigkeit</b>										
SU 35	Summe Einzahlungen aus der Finanzierungstätigkeit							0,00	0,00	0,00
SU 36	Summe Auszahlungen aus der Finanzierungstätigkeit							0,00	0,00	0,00
SA4	Saldo (4) Geldfluss aus der Finanzierungstätigkeit (35 – 36)							0,00	0,00	0,00
SA5	Saldo (5) Geldfluss aus der voranschlagswirksamen Gebarung (Saldo 3 + Saldo 4)							480.177,00	473.400,00	6.777,00
<b>941</b>	<b>Sonstige Finanzzuweisungen nach dem FAG</b>									
<b>941000</b>	<b>Sonstige Finanzzuweisung FAG</b>									
<b>Operative Gebarung</b>										
2/941000+860000	Finanzzuweisung des Bundes - FAG	2121	3121	15	21.682,00	11.200,00	10.482,00	21.682,00	11.200,00	10.482,00
2/941000+860001	Finanzuweisung gem. § 23 FAG 2024 Zukunftsfonds Kinderbetreuung 2024	2121	3121			128.200,00	-128.200,00		128.200,00	-128.200,00
SU 21 / 31	Summe Erträge / Einzahlungen operative Gebarung				21.682,00	139.400,00	-117.718,00	21.682,00	139.400,00	-117.718,00
SU 22 / 32	Summe Aufwendungen / Auszahlungen operative Gebarung				0,00	0,00	0,00	0,00	0,00	0,00
SA 0 / SA 1	(0) Nettoergebnis (21 - 22) / (1) Geldfluss operative Gebarung (31 – 32)				21.682,00	139.400,00	-117.718,00	21.682,00	139.400,00	-117.718,00
SU 23	Summe Haushaltsrücklagen				0,00	0,00	0,00	0,00	0,00	0,00
SA00	Nettoergebnis nach Zuw./Entn. Haushaltsrücklagen (Saldo 0 +/- SU23)				21.682,00	139.400,00	-117.718,00			

MVAG				Ergebnisrechnung			Finanzierungsrechnung			
EH				FH	RA 2024	VA 2024	RA - VA	RA 2024	VA 2024	RA - VA
Investive Gebarung										
SU 33	Summe Einzahlungen investive Gebarung							0,00	0,00	0,00
SU 34	Summe Auszahlungen investive Gebarung							0,00	0,00	0,00
SA2	Saldo (2) Geldfluss aus der Investiven Gebarung (33 – 34)							0,00	0,00	0,00
SA3	Saldo (3) Nettofinanzierungssaldo (Saldo 1 + Saldo 2)							21.682,00	139.400,00	-117.718,00
Finanzierungstätigkeit										
SU 35	Summe Einzahlungen aus der Finanzierungstätigkeit							0,00	0,00	0,00
SU 36	Summe Auszahlungen aus der Finanzierungstätigkeit							0,00	0,00	0,00
SA4	Saldo (4) Geldfluss aus der Finanzierungstätigkeit (35 – 36)							0,00	0,00	0,00
SA5	Saldo (5) Geldfluss aus der voranschlagswirksamen Gebarung (Saldo 3 + Saldo 4)							21.682,00	139.400,00	-117.718,00
946	Zuschüsse nach landesgesetzlichen Bestimmungen									
946000	Zuschüsse n. Landesges. Bestimmungen									
Operative Gebarung										
2/946000+861000	Transfers von Ländern, Landesfonds und Landeskammern	2121	3121		21.977,73		21.977,73	21.977,73		21.977,73
SU 21 / 31	Summe Erträge / Einzahlungen operative Gebarung				21.977,73	0,00	21.977,73	21.977,73	0,00	21.977,73
SU 22 / 32	Summe Aufwendungen / Auszahlungen operative Gebarung				0,00	0,00	0,00	0,00	0,00	0,00
SA 0 / SA 1	(0) Nettoergebnis (21 - 22) / (1) Geldfluss operative Gebarung (31 – 32)				21.977,73	0,00	21.977,73	21.977,73	0,00	21.977,73
SU 23	Summe Haushaltsrücklagen				0,00	0,00	0,00	0,00	0,00	0,00
SA00	Nettoergebnis nach Zuw./Entn. Haushaltsrücklagen (Saldo 0 +/- SU23)				21.977,73	0,00	21.977,73			
Investive Gebarung										
SU 33	Summe Einzahlungen investive Gebarung							0,00	0,00	0,00
SU 34	Summe Auszahlungen investive Gebarung							0,00	0,00	0,00
SA2	Saldo (2) Geldfluss aus der Investiven Gebarung (33 – 34)							0,00	0,00	0,00
SA3	Saldo (3) Nettofinanzierungssaldo (Saldo 1 + Saldo 2)							21.977,73	0,00	21.977,73
Finanzierungstätigkeit										
SU 35	Summe Einzahlungen aus der Finanzierungstätigkeit							0,00	0,00	0,00
SU 36	Summe Auszahlungen aus der Finanzierungstätigkeit							0,00	0,00	0,00
SA4	Saldo (4) Geldfluss aus der Finanzierungstätigkeit (35 – 36)							0,00	0,00	0,00
SA5	Saldo (5) Geldfluss aus der voranschlagswirksamen Gebarung (Saldo 3 + Saldo 4)							21.977,73	0,00	21.977,73
98	Haushaltsausgleich									
980	Verrechnung zwischen operativer Gebarung und Projekten									
980000	Verrechnung zwischen operativer Gebarung und Projekten									
Operative Gebarung										
SU 21 / 31	Summe Erträge / Einzahlungen operative Gebarung				0,00	0,00	0,00	0,00	0,00	0,00

		MVAG	MVAG	VCQU	Ergebnisrechnung			Finanzierungsrechnung		
		EH	FH		RA 2024	VA 2024	RA - VA	RA 2024	VA 2024	RA - VA
1/980000-799000	Zuweisungen an Verrechnungsrücklagen zwischen operativer Gebarung und Projekten	2225			138.102,08	6.000,00	132.102,08			
<b>SU 22 / 32</b>	<b>Summe Aufwendungen / Auszahlungen operative Gebarung</b>				<b>138.102,08</b>	<b>6.000,00</b>	<b>132.102,08</b>	<b>0,00</b>	<b>0,00</b>	<b>0,00</b>
<b>SA 0 / SA 1</b>	<b>(0) Nettoergebnis (21 - 22) / (1) Geldfluss operative Gebarung (31 - 32)</b>				<b>-138.102,08</b>	<b>-6.000,00</b>	<b>-132.102,08</b>	<b>0,00</b>	<b>0,00</b>	<b>0,00</b>
<b>SU 23</b>	<b>Summe Haushaltsrücklagen</b>				<b>0,00</b>	<b>0,00</b>	<b>0,00</b>	<b>0,00</b>	<b>0,00</b>	<b>0,00</b>
<b>SA00</b>	<b>Nettoergebnis nach Zuw./Entn. Haushaltsrücklagen (Saldo 0 +/- SU23)</b>				<b>-138.102,08</b>	<b>-6.000,00</b>	<b>-132.102,08</b>			
<b>Investive Gebarung</b>										
<b>SU 33</b>	<b>Summe Einzahlungen investive Gebarung</b>							<b>0,00</b>	<b>0,00</b>	<b>0,00</b>
<b>SU 34</b>	<b>Summe Auszahlungen investive Gebarung</b>							<b>0,00</b>	<b>0,00</b>	<b>0,00</b>
<b>SA2</b>	<b>Saldo (2) Geldfluss aus der Investiven Gebarung (33 - 34)</b>							<b>0,00</b>	<b>0,00</b>	<b>0,00</b>
<b>SA3</b>	<b>Saldo (3) Nettofinanzierungssaldo (Saldo 1 + Saldo 2)</b>							<b>0,00</b>	<b>0,00</b>	<b>0,00</b>
<b>Finanzierungstätigkeit</b>										
<b>SU 35</b>	<b>Summe Einzahlungen aus der Finanzierungstätigkeit</b>							<b>0,00</b>	<b>0,00</b>	<b>0,00</b>
<b>SU 36</b>	<b>Summe Auszahlungen aus der Finanzierungstätigkeit</b>							<b>0,00</b>	<b>0,00</b>	<b>0,00</b>
<b>SA4</b>	<b>Saldo (4) Geldfluss aus der Finanzierungstätigkeit (35 - 36)</b>							<b>0,00</b>	<b>0,00</b>	<b>0,00</b>
<b>SA5</b>	<b>Saldo (5) Geldfluss aus der voranschlagswirksamen Gebarung (Saldo 3 + Saldo 4)</b>							<b>0,00</b>	<b>0,00</b>	<b>0,00</b>
<b>99</b>	<b>Jahresergebnis, Übergabe und Übernahme des Jahresergebnisses, Abwicklung der Vorjahre</b>									
<b>990</b>	<b>Überschüsse und Abgänge (soweit nicht zugeordnet)</b>									
<b>990000</b>	<b>Überschüsse und Abgänge (soweit nicht zugeordnet)</b>									
<b>Operative Gebarung</b>										
<b>SU 21 / 31</b>	<b>Summe Erträge / Einzahlungen operative Gebarung</b>				<b>0,00</b>	<b>0,00</b>	<b>0,00</b>	<b>0,00</b>	<b>0,00</b>	<b>0,00</b>
<b>SU 22 / 32</b>	<b>Summe Aufwendungen / Auszahlungen operative Gebarung</b>				<b>0,00</b>	<b>0,00</b>	<b>0,00</b>	<b>0,00</b>	<b>0,00</b>	<b>0,00</b>
<b>SA 0 / SA 1</b>	<b>(0) Nettoergebnis (21 - 22) / (1) Geldfluss operative Gebarung (31 - 32)</b>				<b>0,00</b>	<b>0,00</b>	<b>0,00</b>	<b>0,00</b>	<b>0,00</b>	<b>0,00</b>
2/990000+895077	Entnahmen von allgemeinen Haushaltsrücklagen	2301			90.631,02		90.631,02			
1/990000-795077	Zuweisung an allgemeine Haushaltsrücklagen	2401			35.856,00		35.856,00			
<b>SU 23</b>	<b>Summe Haushaltsrücklagen</b>				<b>54.775,02</b>	<b>0,00</b>	<b>54.775,02</b>	<b>0,00</b>	<b>0,00</b>	<b>0,00</b>
<b>SA00</b>	<b>Nettoergebnis nach Zuw./Entn. Haushaltsrücklagen (Saldo 0 +/- SU23)</b>				<b>54.775,02</b>	<b>0,00</b>	<b>54.775,02</b>			
<b>Investive Gebarung</b>										
<b>SU 33</b>	<b>Summe Einzahlungen investive Gebarung</b>							<b>0,00</b>	<b>0,00</b>	<b>0,00</b>
<b>SU 34</b>	<b>Summe Auszahlungen investive Gebarung</b>							<b>0,00</b>	<b>0,00</b>	<b>0,00</b>
<b>SA2</b>	<b>Saldo (2) Geldfluss aus der Investiven Gebarung (33 - 34)</b>							<b>0,00</b>	<b>0,00</b>	<b>0,00</b>
<b>SA3</b>	<b>Saldo (3) Nettofinanzierungssaldo (Saldo 1 + Saldo 2)</b>							<b>0,00</b>	<b>0,00</b>	<b>0,00</b>
<b>Finanzierungstätigkeit</b>										
<b>SU 35</b>	<b>Summe Einzahlungen aus der Finanzierungstätigkeit</b>							<b>0,00</b>	<b>0,00</b>	<b>0,00</b>

		MVAG	MVAG	VCQU	Ergebnisrechnung			Finanzierungsrechnung		
		EH	FH		RA 2024	VA 2024	RA - VA	RA 2024	VA 2024	RA - VA
SU 36	Summe Auszahlungen aus der Finanzierungstätigkeit							0,00	0,00	0,00
SA4	Saldo (4) Geldfluss aus der Finanzierungstätigkeit (35 – 36)							0,00	0,00	0,00
SA5	Saldo (5) Geldfluss aus der voranschlagswirksamen Gebarung (Saldo 3 + Saldo 4)							0,00	0,00	0,00
992	Abgänge an Kassenausgaberesten und Ausfälle an Kasseneinnahmeresten (soweit nicht aufteilbar)									
992000	Ausfälle an Kasseneinnahmeresten									
Operative Gebarung										
SU 21 / 31	Summe Erträge / Einzahlungen operative Gebarung				0,00	0,00	0,00	0,00	0,00	0,00
1/992000-691000	Uneinbringliche Abgabenforderungen	2225	3225	24		300,00	-300,00		300,00	-300,00
SU 22 / 32	Summe Aufwendungen / Auszahlungen operative Gebarung				0,00	300,00	-300,00	0,00	300,00	-300,00
SA 0 / SA 1	(0) Nettoergebnis (21 - 22) / (1) Geldfluss operative Gebarung (31 – 32)				0,00	-300,00	300,00	0,00	-300,00	300,00
SU 23	Summe Haushaltsrücklagen				0,00	0,00	0,00	0,00	0,00	0,00
SA00	Nettoergebnis nach Zuw./Entn. Haushaltsrücklagen (Saldo 0 +/- SU23)				0,00	-300,00	300,00			
Investive Gebarung										
SU 33	Summe Einzahlungen investive Gebarung							0,00	0,00	0,00
SU 34	Summe Auszahlungen investive Gebarung							0,00	0,00	0,00
SA2	Saldo (2) Geldfluss aus der Investiven Gebarung (33 – 34)							0,00	0,00	0,00
SA3	Saldo (3) Nettofinanzierungssaldo (Saldo 1 + Saldo 2)							0,00	-300,00	300,00
Finanzierungstätigkeit										
SU 35	Summe Einzahlungen aus der Finanzierungstätigkeit							0,00	0,00	0,00
SU 36	Summe Auszahlungen aus der Finanzierungstätigkeit							0,00	0,00	0,00
SA4	Saldo (4) Geldfluss aus der Finanzierungstätigkeit (35 – 36)							0,00	0,00	0,00
SA5	Saldo (5) Geldfluss aus der voranschlagswirksamen Gebarung (Saldo 3 + Saldo 4)							0,00	-300,00	300,00



Nachweis der Investitionstätigkeit





Vorhaben		Vorhabensbezeichnung						
Konto		Bezeichnung		RA 2024	VA 2024	RA - VA	RA Vorjahre	RA Gesamt
1163000	Feuerwehr (2018 bis 2024)							
Auszahlungen - Investitionen - Mittelverwendung				0,00	0,00	0,00	521.041,38	521.041,38
Anschaffungs- oder Herstellungskosten				0,00	0,00	0,00	521.041,38	521.041,38
5/163000-010000		Feuerwehrhaus Zu- u. Umbau					221.041,38	221.041,38
5/163000-346000		Teilrückzahlung-Tilgung Bankdarlehen					300.000,00	300.000,00
Einzahlungen - Finanzierung - Mittelaufbringung				0,00	0,00	0,00	521.041,38	521.041,38
Mittel aus Geldfluss aus der operativen Gebarung				0,00	0,00	0,00	167.291,38	167.291,38
5/163000-729910		Zuführung an Vorhaben - Land- u. forstwirtschaftl. Wegebau					-44.504,95	-44.504,95
6/163000+829910		Zuführung von der operativen Gebarung					211.796,33	211.796,33
Bedarfszuweisungen/KTZ				0,00	0,00	0,00	0,00	0,00
Haushaltsrücklagen/Zahlungsmittelreserven				0,00	0,00	0,00	0,00	0,00
Sonstige Kapitaltransfers und Subventionen				0,00	0,00	0,00	53.750,00	53.750,00
6/163000+300000		Kapitaltransfers von Bund, Bundesfonds und Bundeskammern					3.750,00	3.750,00
6/163000+303000		Kapitaltransfers - FF Absdorf					50.000,00	50.000,00
Darlehen/Innere Darlehen				0,00	0,00	0,00	300.000,00	300.000,00
70006/6		FF-Haus Zu- u. Umbau					300.000,00	300.000,00
Finanzierungsleasing				0,00	0,00	0,00	0,00	0,00
Veräußerung langfristiges Vermögen und sonstiges				0,00	0,00	0,00	0,00	0,00
Finanzierungsergebnis 1163000				0,00	0,00	0,00	0,00	0,00
offene Verbindlichkeiten				0,00				
offene Forderungen				0,00				

Vorhaben	Vorhabensbezeichnung		RA 2024	VA 2024	RA - VA	RA Vorjahre	RA Gesamt
Konto	Bezeichnung						
<b>1612000</b>	<b>Gemeindestraßenbau (1900 bis 2099)</b>						
	<b>Auszahlungen - Investitionen - Mittelverwendung</b>		<b>676.158,67</b>	<b>450.000,00</b>	<b>226.158,67</b>	<b>1.073.525,34</b>	<b>1.749.684,01</b>
	<b>Anschaffungs- oder Herstellungskosten</b>		<b>676.158,67</b>	<b>450.000,00</b>	<b>226.158,67</b>	<b>1.073.525,34</b>	<b>1.749.684,01</b>
	5/612000-002000	Gemeindestraßenbau	676.158,67	450.000,00	226.158,67	1.063.625,34	1.739.784,01
	5/612000-728005	Projektkosten - Masterplan Herzstück Absdorf				9.900,00	9.900,00
	<b>Einzahlungen - Finanzierung - Mittelaufbringung</b>		<b>252.677,37</b>	<b>450.000,00</b>	<b>-197.322,63</b>	<b>1.646.608,18</b>	<b>1.899.285,55</b>
	<b>Mittel aus Geldfluss aus der operativen Gebarung</b>		<b>0,00</b>	<b>0,00</b>	<b>0,00</b>	<b>146.608,18</b>	<b>146.608,18</b>
	6/612000+829960	Sonstige Einnahme - Übernahme 2019				146.608,18	146.608,18
	<b>Bedarfszuweisungen/KTZ</b>		<b>252.677,37</b>	<b>150.000,00</b>	<b>102.677,37</b>	<b>1.150.000,00</b>	<b>1.402.677,37</b>
	6/612000+301100	Kapitaltransfers von Ländern, Landesfonds und Landeskammern	64.651,98		64.651,98		64.651,98
	6/612000+301200	Kapitaltransfers von Ländern, Landesfonds und Landeskammern (Radweg Kräftnweg)	38.025,39		38.025,39		38.025,39
	6/612000+871000	Beihilfe aus Bedarfszuweisung	150.000,00	150.000,00		1.150.000,00	1.300.000,00
	<b>Haushaltsrücklagen/Zahlungsmittelreserven</b>		<b>0,00</b>	<b>0,00</b>	<b>0,00</b>	<b>0,00</b>	<b>0,00</b>
	<b>Sonstige Kapitaltransfers und Subventionen</b>		<b>0,00</b>	<b>0,00</b>	<b>0,00</b>	<b>0,00</b>	<b>0,00</b>
	<b>Darlehen/Innere Darlehen</b>		<b>0,00</b>	<b>300.000,00</b>	<b>-300.000,00</b>	<b>350.000,00</b>	<b>350.000,00</b>
	70006/4	Gemeindestraßenbau				100.000,00	100.000,00
	70006/7	Gemeindestraßenbau F1-APM-1463				250.000,00	250.000,00
	70021/11	Gemeindestraßenbau		300.000,00	-300.000,00		
	<b>Finanzierungsleasing</b>		<b>0,00</b>	<b>0,00</b>	<b>0,00</b>	<b>0,00</b>	<b>0,00</b>
	<b>Veräußerung langfristiges Vermögen und sonstiges</b>		<b>0,00</b>	<b>0,00</b>	<b>0,00</b>	<b>0,00</b>	<b>0,00</b>
<b>Finanzierungsergebnis 1612000</b>			<b>-423.481,30</b>	<b>0,00</b>	<b>-423.481,30</b>	<b>573.082,84</b>	<b>149.601,54</b>
offene Verbindlichkeiten			100.103,09				
offene Forderungen			0,00				

Vorhaben	Vorhabensbezeichnung		RA 2024	VA 2024	RA - VA	RA Vorjahre	RA Gesamt
Konto	Bezeichnung						
<b>1710000</b>	<b>Land- und forstwirtschaftl. Wegebau (2017 bis 2099)</b>						
	<b>Auszahlungen - Investitionen - Mittelverwendung</b>		<b>1.968,00</b>	<b>10.000,00</b>	<b>-8.032,00</b>	<b>114.093,80</b>	<b>116.061,80</b>
	<b>Anschaffungs- oder Herstellungskosten</b>		<b>1.968,00</b>	<b>10.000,00</b>	<b>-8.032,00</b>	<b>114.093,80</b>	<b>116.061,80</b>
5/710000-002000	Güterwegbau		1.968,00	10.000,00	-8.032,00	46.168,63	48.136,63
5/710000-002001	Beitragsgemeinschaft - Güterweg Absdorf Optimierung					67.925,17	67.925,17
	<b>Einzahlungen - Finanzierung - Mittelaufbringung</b>		<b>4.000,00</b>	<b>10.000,00</b>	<b>-6.000,00</b>	<b>117.940,20</b>	<b>121.940,20</b>
	<b>Mittel aus Geldfluss aus der operativen Gebarung</b>		<b>0,00</b>	<b>6.000,00</b>	<b>-6.000,00</b>	<b>98.390,20</b>	<b>98.390,20</b>
5/710000-729910	Sonstige Ausgabe - Zuführung an Projekt Breitbandausbau					-13.700,00	-13.700,00
6/710000+829910	Zuführung von operativer Gebarung					53.843,25	53.843,25
6/710000+829920	Zuführung v. Projekt- Feuerwehr					44.504,95	44.504,95
6/710000+829960	Sonstige Einnahme - Übernahme 2019					13.742,00	13.742,00
6/710000+899000	Zuführung von operativen Gebarung			6.000,00	-6.000,00		
	<b>Bedarfszuweisungen/KTZ</b>		<b>4.000,00</b>	<b>4.000,00</b>	<b>0,00</b>	<b>19.550,00</b>	<b>23.550,00</b>
6/710000+301000	Kapitaltransfers Güterweg NÖ ABB		2.000,00	2.000,00		9.775,00	11.775,00
6/710000+871000	Beihilfe - NÖLR IVW3		2.000,00	2.000,00		6.625,00	8.625,00
6/710000+871100	Beihilfe - NÖLR IVW3					3.150,00	3.150,00
	<b>Haushaltsrücklagen/Zahlungsmittelreserven</b>		<b>0,00</b>	<b>0,00</b>	<b>0,00</b>	<b>0,00</b>	<b>0,00</b>
	<b>Sonstige Kapitaltransfers und Subventionen</b>		<b>0,00</b>	<b>0,00</b>	<b>0,00</b>	<b>0,00</b>	<b>0,00</b>
	<b>Darlehen/Innere Darlehen</b>		<b>0,00</b>	<b>0,00</b>	<b>0,00</b>	<b>0,00</b>	<b>0,00</b>
	<b>Finanzierungsleasing</b>		<b>0,00</b>	<b>0,00</b>	<b>0,00</b>	<b>0,00</b>	<b>0,00</b>
	<b>Veräußerung langfristiges Vermögen und sonstiges</b>		<b>0,00</b>	<b>0,00</b>	<b>0,00</b>	<b>0,00</b>	<b>0,00</b>
<b>Finanzierungsergebnis 1710000</b>			<b>2.032,00</b>	<b>0,00</b>	<b>2.032,00</b>	<b>3.846,40</b>	<b>5.878,40</b>
offene Verbindlichkeiten			0,00				
offene Forderungen			0,00				

Vorhaben	Vorhabensbezeichnung		RA 2024	VA 2024	RA - VA	RA Vorjahre	RA Gesamt
Konto	Bezeichnung						
<b>1817000</b>	<b>Friedhof (2022 bis 2050)</b>						
Geplante Gesamtkosten:	140.000,00						
<b>Auszahlungen - Investitionen - Mittelverwendung</b>			<b>22.467,07</b>	<b>140.000,00</b>	<b>-117.532,93</b>	<b>9.510,00</b>	<b>31.977,07</b>
<b>Anschaffungs- oder Herstellungskosten</b>			<b>22.467,07</b>	<b>140.000,00</b>	<b>-117.532,93</b>	<b>9.510,00</b>	<b>31.977,07</b>
5/817000-006000	Sonstige Grundstückseinrichtungen - Urnenpark		22.467,07	140.000,00	-117.532,93	9.510,00	31.977,07
<b>Einzahlungen - Finanzierung - Mittelaufbringung</b>			<b>100.000,00</b>	<b>140.000,00</b>	<b>-40.000,00</b>	<b>9.510,00</b>	<b>109.510,00</b>
<b>Mittel aus Geldfluss aus der operativen Gebarung</b>			<b>0,00</b>	<b>0,00</b>	<b>0,00</b>	<b>9.510,00</b>	<b>9.510,00</b>
6/817000+829910	Zuführung von der operativen Gebarung					9.510,00	9.510,00
<b>Bedarfszuweisungen/KTZ</b>			<b>0,00</b>	<b>40.000,00</b>	<b>-40.000,00</b>	<b>0,00</b>	<b>0,00</b>
6/817000+301000	Sonderförderung - Klimagrüne Ortszentren			40.000,00	-40.000,00		
<b>Haushaltsrücklagen/Zahlungsmittelreserven</b>			<b>0,00</b>	<b>0,00</b>	<b>0,00</b>	<b>0,00</b>	<b>0,00</b>
<b>Sonstige Kapitaltransfers und Subventionen</b>			<b>0,00</b>	<b>0,00</b>	<b>0,00</b>	<b>0,00</b>	<b>0,00</b>
<b>Darlehen/Innere Darlehen</b>			<b>100.000,00</b>	<b>100.000,00</b>	<b>0,00</b>	<b>0,00</b>	<b>100.000,00</b>
70013/11	Friedhof - Urnenpark		100.000,00	100.000,00			100.000,00
<b>Finanzierungsleasing</b>			<b>0,00</b>	<b>0,00</b>	<b>0,00</b>	<b>0,00</b>	<b>0,00</b>
<b>Veräußerung langfristiges Vermögen und sonstiges</b>			<b>0,00</b>	<b>0,00</b>	<b>0,00</b>	<b>0,00</b>	<b>0,00</b>
<b>Finanzierungsergebnis 1817000</b>			<b>77.532,93</b>	<b>0,00</b>	<b>77.532,93</b>	<b>0,00</b>	<b>77.532,93</b>
offene Verbindlichkeiten			0,00				
offene Forderungen			0,00				

Vorhaben	Vorhabensbezeichnung		RA 2024	VA 2024	RA - VA	RA Vorjahre	RA Gesamt
Konto	Bezeichnung						
<b>1821000</b>	<b>Fuhrpark (2018 bis 2024)</b>						
	<b>Auszahlungen - Investitionen - Mittelverwendung</b>		<b>0,00</b>	<b>0,00</b>	<b>0,00</b>	<b>25.171,68</b>	<b>25.171,68</b>
	<b>Anschaffungs- oder Herstellungskosten</b>		<b>0,00</b>	<b>0,00</b>	<b>0,00</b>	<b>25.171,68</b>	<b>25.171,68</b>
5/821000-040000	Ankauf - Kommunalfahrzeuge					25.171,68	25.171,68
	<b>Einzahlungen - Finanzierung - Mittelaufbringung</b>		<b>0,00</b>	<b>0,00</b>	<b>0,00</b>	<b>25.171,68</b>	<b>25.171,68</b>
	<b>Mittel aus Geldfluss aus der operativen Gebarung</b>		<b>0,00</b>	<b>0,00</b>	<b>0,00</b>	<b>14.671,68</b>	<b>14.671,68</b>
5/821000-729960	Sonstige Ausgabe - Übernahme 2019					-52.644,49	-52.644,49
6/821000+829910	Zuführung von der operativen Gebarung					67.316,17	67.316,17
	<b>Bedarfszuweisungen/KTZ</b>		<b>0,00</b>	<b>0,00</b>	<b>0,00</b>	<b>5.000,00</b>	<b>5.000,00</b>
6/821000+871000	Kapitaltransfers aus Gemeinde-Bedarfszuweisungsmittel					5.000,00	5.000,00
	<b>Haushaltsrücklagen/Zahlungsmittelreserven</b>		<b>0,00</b>	<b>0,00</b>	<b>0,00</b>	<b>0,00</b>	<b>0,00</b>
	<b>Sonstige Kapitaltransfers und Subventionen</b>		<b>0,00</b>	<b>0,00</b>	<b>0,00</b>	<b>5.500,00</b>	<b>5.500,00</b>
6/821000+300000	Kapitaltransfers von Bund, Bundesfonds und Bundeskammern					5.500,00	5.500,00
	<b>Darlehen/Innere Darlehen</b>		<b>0,00</b>	<b>0,00</b>	<b>0,00</b>	<b>0,00</b>	<b>0,00</b>
	<b>Finanzierungsleasing</b>		<b>0,00</b>	<b>0,00</b>	<b>0,00</b>	<b>0,00</b>	<b>0,00</b>
	<b>Veräußerung langfristiges Vermögen und sonstiges</b>		<b>0,00</b>	<b>0,00</b>	<b>0,00</b>	<b>0,00</b>	<b>0,00</b>
<b>Finanzierungsergebnis 1821000</b>			<b>0,00</b>	<b>0,00</b>	<b>0,00</b>	<b>0,00</b>	<b>0,00</b>
offene Verbindlichkeiten			0,00				
offene Forderungen			0,00				

Vorhaben	Vorhabensbezeichnung		RA 2024	VA 2024	RA - VA	RA Vorjahre	RA Gesamt
Konto	Bezeichnung						
<b>1831000</b>	<b>Freibadanlage (2012 bis 2024)</b>						
	<b>Auszahlungen - Investitionen - Mittelverwendung</b>		<b>0,00</b>	<b>0,00</b>	<b>0,00</b>	<b>35.856,00</b>	<b>35.856,00</b>
	<b>Anschaffungs- oder Herstellungskosten</b>		<b>0,00</b>	<b>0,00</b>	<b>0,00</b>	<b>35.856,00</b>	<b>35.856,00</b>
	5/831000-050000	Sonderanlagen-Photovoltaikanlage Energetica				35.856,00	35.856,00
	<b>Einzahlungen - Finanzierung - Mittelaufbringung</b>		<b>0,00</b>	<b>0,00</b>	<b>0,00</b>	<b>35.856,00</b>	<b>35.856,00</b>
	<b>Mittel aus Geldfluss aus der operativen Gebarung</b>		<b>0,00</b>	<b>0,00</b>	<b>0,00</b>	<b>24.606,00</b>	<b>24.606,00</b>
	6/831000+829910	Zuführung von der operativen Gebarung				24.606,00	24.606,00
	<b>Bedarfszuweisungen/KTZ</b>		<b>0,00</b>	<b>0,00</b>	<b>0,00</b>	<b>0,00</b>	<b>0,00</b>
	<b>Haushaltsrücklagen/Zahlungsmittelreserven</b>		<b>0,00</b>	<b>0,00</b>	<b>0,00</b>	<b>0,00</b>	<b>0,00</b>
	<b>Sonstige Kapitaltransfers und Subventionen</b>		<b>0,00</b>	<b>0,00</b>	<b>0,00</b>	<b>11.250,00</b>	<b>11.250,00</b>
	6/831000+300000	Kapitaltransfers von Bund, Bundesfonds und Bundeskammern				11.250,00	11.250,00
	<b>Darlehen/Innere Darlehen</b>		<b>0,00</b>	<b>0,00</b>	<b>0,00</b>	<b>0,00</b>	<b>0,00</b>
	<b>Finanzierungsleasing</b>		<b>0,00</b>	<b>0,00</b>	<b>0,00</b>	<b>0,00</b>	<b>0,00</b>
	<b>Veräußerung langfristiges Vermögen und sonstiges</b>		<b>0,00</b>	<b>0,00</b>	<b>0,00</b>	<b>0,00</b>	<b>0,00</b>
<b>Finanzierungsergebnis 1831000</b>			<b>0,00</b>	<b>0,00</b>	<b>0,00</b>	<b>0,00</b>	<b>0,00</b>
	offene Verbindlichkeiten		0,00				
	offene Forderungen		0,00				

Vorhaben	Vorhabensbezeichnung		RA 2024	VA 2024	RA - VA	RA Vorjahre	RA Gesamt
Konto	Bezeichnung						
<b>1850000</b>	<b>Wasserleitungsbau (2012 bis 2030)</b>						
	<b>Auszahlungen - Investitionen - Mittelverwendung</b>		<b>529.434,18</b>	<b>1.100.900,00</b>	<b>-571.465,82</b>	<b>1.970.201,51</b>	<b>2.499.635,69</b>
	<b>Anschaffungs- oder Herstellungskosten</b>		<b>529.434,18</b>	<b>1.100.900,00</b>	<b>-571.465,82</b>	<b>1.970.201,51</b>	<b>2.499.635,69</b>
	5/850000-004000 Wasserleitungsbau		24.423,43		24.423,43	628.473,51	652.896,94
	5/850000-050000 Sonderanlagen		505.010,75	1.100.900,00	-595.889,25	1.341.728,00	1.846.738,75
	<b>Einzahlungen - Finanzierung - Mittelaufbringung</b>		<b>506.919,14</b>	<b>1.100.900,00</b>	<b>-593.980,86</b>	<b>2.064.967,20</b>	<b>2.571.886,34</b>
	<b>Mittel aus Geldfluss aus der operativen Gebarung</b>		<b>0,00</b>	<b>0,00</b>	<b>0,00</b>	<b>141.732,24</b>	<b>141.732,24</b>
	6/850000+829910 Zuführung von der operativen Gebarung					132.734,87	132.734,87
	6/850000+829960 Sonstige Einnahme - Übernahme 2019					8.997,37	8.997,37
	<b>Bedarfszuweisungen/KTZ</b>		<b>3.714,00</b>	<b>37.200,00</b>	<b>-33.486,00</b>	<b>151.797,00</b>	<b>155.511,00</b>
	6/850000+301000 Kapitaltransfers von Länder - LWWF		3.714,00	37.200,00	-33.486,00	151.797,00	155.511,00
	<b>Haushaltsrücklagen/Zahlungsmittelreserven</b>		<b>0,00</b>	<b>0,00</b>	<b>0,00</b>	<b>0,00</b>	<b>0,00</b>
	<b>Sonstige Kapitaltransfers und Subventionen</b>		<b>3.205,14</b>	<b>63.700,00</b>	<b>-60.494,86</b>	<b>171.437,96</b>	<b>174.643,10</b>
	6/850000+300000 Investitionszuschuss - Bund		3.205,14	63.700,00	-60.494,86	71.437,96	74.643,10
	6/850000+305000 Kapitaltransfer - Absdorfer Kommunalimmobilien GmbH					100.000,00	100.000,00
	<b>Darlehen/Innere Darlehen</b>		<b>500.000,00</b>	<b>1.000.000,00</b>	<b>-500.000,00</b>	<b>1.600.000,00</b>	<b>2.100.000,00</b>
	70006/8 WVA - Sanierung u. Erweiterung					200.000,00	200.000,00
	70013/8 WVA - Sanierung					700.000,00	700.000,00
	70013/10 WVA - Erweiterung					700.000,00	700.000,00
	70013/12 WVA - BA 14 (Tiefbehälter u. Anspeiseleitungen)		500.000,00	500.000,00			500.000,00
	70021/18 WVA - BA 14 Aufbereitungsanlage			500.000,00	-500.000,00		
	<b>Finanzierungsleasing</b>		<b>0,00</b>	<b>0,00</b>	<b>0,00</b>	<b>0,00</b>	<b>0,00</b>
	<b>Veräußerung langfristiges Vermögen und sonstiges</b>		<b>0,00</b>	<b>0,00</b>	<b>0,00</b>	<b>0,00</b>	<b>0,00</b>
<b>Finanzierungsergebnis 1850000</b>			<b>-22.515,04</b>	<b>0,00</b>	<b>-22.515,04</b>	<b>94.765,69</b>	<b>72.250,65</b>
offene Verbindlichkeiten			99.448,53				
offene Forderungen			0,00				

Vorhaben	Vorhabensbezeichnung		RA 2024	VA 2024	RA - VA	RA Vorjahre	RA Gesamt
Konto	Bezeichnung						
<b>1851000</b>	<b>ABA - Sanierung u. Erweiterung (1900 bis 2099)</b>						
	<b>Auszahlungen - Investitionen - Mittelverwendung</b>		<b>362.601,40</b>	<b>264.900,00</b>	<b>97.701,40</b>	<b>1.613.526,59</b>	<b>1.976.127,99</b>
	<b>Anschaffungs- oder Herstellungskosten</b>		<b>362.601,40</b>	<b>264.900,00</b>	<b>97.701,40</b>	<b>1.613.526,59</b>	<b>1.976.127,99</b>
	5/851000-004000 ABA - Sanierung		329.087,71	264.900,00	64.187,71	1.613.526,59	1.942.614,30
	5/851000-050000 Sonderanlagen		33.513,69		33.513,69		33.513,69
	<b>Einzahlungen - Finanzierung - Mittelaufbringung</b>		<b>114.932,00</b>	<b>264.900,00</b>	<b>-149.968,00</b>	<b>1.613.526,59</b>	<b>1.728.458,59</b>
	<b>Mittel aus Geldfluss aus der operativen Gebarung</b>		<b>0,00</b>	<b>0,00</b>	<b>0,00</b>	<b>434.812,92</b>	<b>434.812,92</b>
	6/851000+829910 Zuführung von der operativen Gebarung					404.356,71	404.356,71
	6/851000+829960 Sonstige Einnahme - Übernahme 2019					30.456,21	30.456,21
	<b>Bedarfszuweisungen/KTZ</b>		<b>0,00</b>	<b>0,00</b>	<b>0,00</b>	<b>0,00</b>	<b>0,00</b>
	<b>Haushaltsrücklagen/Zahlungsmittelreserven</b>		<b>0,00</b>	<b>0,00</b>	<b>0,00</b>	<b>0,00</b>	<b>0,00</b>
	<b>Sonstige Kapitaltransfers und Subventionen</b>		<b>114.932,00</b>	<b>264.900,00</b>	<b>-149.968,00</b>	<b>178.713,67</b>	<b>293.645,67</b>
	6/851000+300000 Investitionszuschuss - Bund KIG 2023		114.932,00	114.900,00	32,00	178.713,67	293.645,67
	6/851000+305000 Kapitaltransfers von Unternehmen (ohne Finanzunternehmen)			150.000,00	-150.000,00		
	<b>Darlehen/Innere Darlehen</b>		<b>0,00</b>	<b>0,00</b>	<b>0,00</b>	<b>1.000.000,00</b>	<b>1.000.000,00</b>
	70006/9 ABA - Erweiterung					400.000,00	400.000,00
	70013/9 ABA - Sanierung					600.000,00	600.000,00
	<b>Finanzierungsleasing</b>		<b>0,00</b>	<b>0,00</b>	<b>0,00</b>	<b>0,00</b>	<b>0,00</b>
	<b>Veräußerung langfristiges Vermögen und sonstiges</b>		<b>0,00</b>	<b>0,00</b>	<b>0,00</b>	<b>0,00</b>	<b>0,00</b>
<b>Finanzierungsergebnis 1851000</b>			<b>-247.669,40</b>	<b>0,00</b>	<b>-247.669,40</b>	<b>0,00</b>	<b>-247.669,40</b>
offene Verbindlichkeiten			6.851,40				
offene Forderungen			0,00				



Vorhaben	Vorhabensbezeichnung		RA 2024	VA 2024	RA - VA	RA Vorjahre	RA Gesamt
Konto	Bezeichnung						
<b>1853000</b>	<b>Betrieb f. Wohn- und Geschäftsgeb. (2023 bis 2099)</b>						
	<b>Auszahlungen - Investitionen - Mittelverwendung</b>		<b>147.096,91</b>	<b>265.000,00</b>	<b>-117.903,09</b>	<b>0,00</b>	<b>147.096,91</b>
	<b>Anschaffungs- oder Herstellungskosten</b>		<b>147.096,91</b>	<b>265.000,00</b>	<b>-117.903,09</b>	<b>0,00</b>	<b>147.096,91</b>
5/853000-010000	Gemeindehaus-Hauptplatz 11 - Erneuerung Fenster u. Fassade		130.208,99	245.000,00	-114.791,01		130.208,99
5/853000-050000	Sonderanlagen PV Anlage Hauptplatz 11		16.887,92	20.000,00	-3.112,08		16.887,92
	<b>Einzahlungen - Finanzierung - Mittelaufbringung</b>		<b>138.102,08</b>	<b>265.000,00</b>	<b>-126.897,92</b>	<b>0,00</b>	<b>138.102,08</b>
	<b>Mittel aus Geldfluss aus der operativen Gebarung</b>		<b>138.102,08</b>	<b>0,00</b>	<b>138.102,08</b>	<b>0,00</b>	<b>138.102,08</b>
6/853000+899000	Entnahmen aus Verrechnungsrücklagen zwischen operativer Gebarung und Projekten		138.102,08		138.102,08		138.102,08
	<b>Bedarfszuweisungen/KTZ</b>		<b>0,00</b>	<b>0,00</b>	<b>0,00</b>	<b>0,00</b>	<b>0,00</b>
	<b>Haushaltsrücklagen/Zahlungsmittelreserven</b>		<b>0,00</b>	<b>0,00</b>	<b>0,00</b>	<b>0,00</b>	<b>0,00</b>
	<b>Sonstige Kapitaltransfers und Subventionen</b>		<b>0,00</b>	<b>115.000,00</b>	<b>-115.000,00</b>	<b>0,00</b>	<b>0,00</b>
6/853000+300000	Investitionszuschuss Bund KIG 2023			115.000,00	-115.000,00		
	<b>Darlehen/Innere Darlehen</b>		<b>0,00</b>	<b>150.000,00</b>	<b>-150.000,00</b>	<b>0,00</b>	<b>0,00</b>
70021/16	Sanierung - Gemeindehaus Hauptplatz 11			150.000,00	-150.000,00		
	<b>Finanzierungsleasing</b>		<b>0,00</b>	<b>0,00</b>	<b>0,00</b>	<b>0,00</b>	<b>0,00</b>
	<b>Veräußerung langfristiges Vermögen und sonstiges</b>		<b>0,00</b>	<b>0,00</b>	<b>0,00</b>	<b>0,00</b>	<b>0,00</b>
<b>Finanzierungsergebnis 1853000</b>			<b>-8.994,83</b>	<b>0,00</b>	<b>-8.994,83</b>	<b>0,00</b>	<b>-8.994,83</b>
offene Verbindlichkeiten			105.937,17				
offene Forderungen			0,00				

Vorhaben	Vorhabensbezeichnung		RA 2024	VA 2024	RA - VA	RA Vorjahre	RA Gesamt
Konto	Bezeichnung						
1859000	Breitbandausbau (2017 bis 2024)						
	Auszahlungen - Investitionen - Mittelverwendung		0,00	0,00	0,00	9.138,68	9.138,68
	Anschaffungs- oder Herstellungskosten		0,00	0,00	0,00	9.138,68	9.138,68
5/859000-631000	Breitbandausbau nÖGIG					9.138,68	9.138,68
	Einzahlungen - Finanzierung - Mittelaufbringung		0,00	0,00	0,00	9.138,68	9.138,68
	Mittel aus Geldfluss aus der operativen Gebarung		0,00	0,00	0,00	9.138,68	9.138,68
5/859000-729960	Sonstige Ausgabe - Übernahme 2019					-23.058,15	-23.058,15
6/859000+829910	Sonstige Einnahme - Zuführung von Projekt L+F Wegebau					32.196,83	32.196,83
	Bedarfszuweisungen/KTZ		0,00	0,00	0,00	0,00	0,00
	Haushaltsrücklagen/Zahlungsmittelreserven		0,00	0,00	0,00	0,00	0,00
	Sonstige Kapitaltransfers und Subventionen		0,00	0,00	0,00	0,00	0,00
	Darlehen/Innere Darlehen		0,00	0,00	0,00	0,00	0,00
	Finanzierungsleasing		0,00	0,00	0,00	0,00	0,00
	Veräußerung langfristiges Vermögen und sonstiges		0,00	0,00	0,00	0,00	0,00
Finanzierungsergebnis 1859000			0,00	0,00	0,00	0,00	0,00
offene Verbindlichkeiten			0,00				
offene Forderungen			0,00				

Salden Finanzierungsergebnisse		RA 2024	VA 2024	RA - VA	RA Vorjahre	RA Gesamt
1163000	Feuerwehr (2018 bis 2024)					
	Auszahlungen - Investitionen - Mittelverwendung	0,00	0,00	0,00	521.041,38	521.041,38
	Einzahlungen - Finanzierung - Mittelherkunft	0,00	0,00	0,00	521.041,38	521.041,38
		0,00	0,00	0,00	0,00	0,00
	offene Verbindlichkeiten	0,00				
	offene Forderungen	0,00				
1612000	Gemeindestraßenbau (1900 bis 2099)					
	Auszahlungen - Investitionen - Mittelverwendung	676.158,67	450.000,00	226.158,67	1.073.525,34	1.749.684,01
	Einzahlungen - Finanzierung - Mittelherkunft	252.677,37	450.000,00	-197.322,63	1.646.608,18	1.899.285,55
		-423.481,30	0,00	-423.481,30	573.082,84	149.601,54
	offene Verbindlichkeiten	100.103,09				
	offene Forderungen	0,00				
1710000	Land- und forstwirtschaftl. Wegebau (2017 bis 2099)					
	Auszahlungen - Investitionen - Mittelverwendung	1.968,00	10.000,00	-8.032,00	114.093,80	116.061,80
	Einzahlungen - Finanzierung - Mittelherkunft	4.000,00	10.000,00	-6.000,00	117.940,20	121.940,20
		2.032,00	0,00	2.032,00	3.846,40	5.878,40
	offene Verbindlichkeiten	0,00				
	offene Forderungen	0,00				
1817000	Friedhof (2022 bis 2050)					
	Auszahlungen - Investitionen - Mittelverwendung	22.467,07	140.000,00	-117.532,93	9.510,00	31.977,07
	Einzahlungen - Finanzierung - Mittelherkunft	100.000,00	140.000,00	-40.000,00	9.510,00	109.510,00
		77.532,93	0,00	77.532,93	0,00	77.532,93
	offene Verbindlichkeiten	0,00				
	offene Forderungen	0,00				
1821000	Fuhrpark (2018 bis 2024)					
	Auszahlungen - Investitionen - Mittelverwendung	0,00	0,00	0,00	25.171,68	25.171,68
	Einzahlungen - Finanzierung - Mittelherkunft	0,00	0,00	0,00	25.171,68	25.171,68
		0,00	0,00	0,00	0,00	0,00
	offene Verbindlichkeiten	0,00				
	offene Forderungen	0,00				
1831000	Freibadanlage (2012 bis 2024)					
	Auszahlungen - Investitionen - Mittelverwendung	0,00	0,00	0,00	35.856,00	35.856,00
	Einzahlungen - Finanzierung - Mittelherkunft	0,00	0,00	0,00	35.856,00	35.856,00
		0,00	0,00	0,00	0,00	0,00
	offene Verbindlichkeiten	0,00				
	offene Forderungen	0,00				

Salden Finanzierungsergebnisse		RA 2024	VA 2024	RA - VA	RA Vorjahre	RA Gesamt
1850000	Wasserleitungsbau (2012 bis 2030)					
	Auszahlungen - Investitionen - Mittelverwendung	529.434,18	1.100.900,00	-571.465,82	1.970.201,51	2.499.635,69
	Einzahlungen - Finanzierung - Mittelherkunft	506.919,14	1.100.900,00	-593.980,86	2.064.967,20	2.571.886,34
		-22.515,04	0,00	-22.515,04	94.765,69	72.250,65
	offene Verbindlichkeiten	99.448,53				
	offene Forderungen	0,00				
1851000	ABA - Sanierung u. Erweiterung (1900 bis 2099)					
	Auszahlungen - Investitionen - Mittelverwendung	362.601,40	264.900,00	97.701,40	1.613.526,59	1.976.127,99
	Einzahlungen - Finanzierung - Mittelherkunft	114.932,00	264.900,00	-149.968,00	1.613.526,59	1.728.458,59
		-247.669,40	0,00	-247.669,40	0,00	-247.669,40
	offene Verbindlichkeiten	6.851,40				
	offene Forderungen	0,00				
1853000	Betrieb f. Wohn- und Geschäftsgeb. (2023 bis 2099)					
	Auszahlungen - Investitionen - Mittelverwendung	147.096,91	265.000,00	-117.903,09	0,00	147.096,91
	Einzahlungen - Finanzierung - Mittelherkunft	138.102,08	265.000,00	-126.897,92	0,00	138.102,08
		-8.994,83	0,00	-8.994,83	0,00	-8.994,83
	offene Verbindlichkeiten	105.937,17				
	offene Forderungen	0,00				
1859000	Breitbandausbau (2017 bis 2024)					
	Auszahlungen - Investitionen - Mittelverwendung	0,00	0,00	0,00	9.138,68	9.138,68
	Einzahlungen - Finanzierung - Mittelherkunft	0,00	0,00	0,00	9.138,68	9.138,68
		0,00	0,00	0,00	0,00	0,00
	offene Verbindlichkeiten	0,00				
	offene Forderungen	0,00				
<b>Saldo Investive Einzelvorhaben</b>		<b>-623.095,64</b>	<b>0,00</b>	<b>-623.095,64</b>	<b>671.694,93</b>	<b>48.599,29</b>
	offene Verbindlichkeiten	312.340,19				
	offene Forderungen	0,00				
<b>Saldo der gesamten Investitionstätigkeit</b>		<b>-623.095,64</b>	<b>0,00</b>	<b>-623.095,64</b>	<b>671.694,93</b>	<b>48.599,29</b>
	offene Verbindlichkeiten	312.340,19				
	offene Forderungen	0,00				

Nachweis der sonstigen Investitionen (nur VC 2)



Vorhaben	Vorhabensbezeichnung		RA 2024	VA 2024	RA - VA	RA 2023
Konto	Bezeichnung					
<b>2900000</b>	<b>Sonstige Investitionen operative Gebarung (2020 bis 2099)</b>					
	<b>Auszahlungen - Investitionen - Mittelverwendung</b>		<b>233.361,91</b>	<b>237.500,00</b>	<b>-4.138,09</b>	<b>878.906,48</b>
	<b>Anschaffungs- oder Herstellungskosten</b>		<b>233.361,91</b>	<b>237.500,00</b>	<b>-4.138,09</b>	<b>878.906,48</b>
1/029000-010000	Gebäude und Bauten - Klimaanlage					30.681,08
1/029000-020000	Ankauf von Maschinen			1.000,00	-1.000,00	991,18
1/029000-040000	Fahrzeuge					1.098,09
1/029000-042000	Amtsausstattung/EDV	6.727,32		7.000,00	-272,68	20.030,09
1/031000-070000	Flächenwidmungsplan (immaterielle Vermögenswerte)	26.424,58		10.000,00	16.424,58	69.291,02
1/061000-050000	Sonderanlagen					1.091,40
1/163000-020000	Ankauf von Maschinen			4.000,00	-4.000,00	75.944,52
1/211000-006000	Spielgeräte - Anschaffung					7.898,40
1/211000-010000	Gebäude und Bauten					50.583,21
1/211000-042000	Anschaffung Einrichtung	15.784,19		16.500,00	-715,81	29.498,03
1/211000-042100	EDV - Einrichtung	3.270,40		2.000,00	1.270,40	13.882,52
1/240000-042000	Amtsausstattung	3.937,20		2.000,00	1.937,20	21.905,77
1/240200-010000	Gebäude und Bauten					1.994,68
1/240200-042000	Amts-, Betriebs- und Geschäftsausstattung					1.531,11
1/250000-010000	Gebäude und Bauten	76.299,60		76.500,00	-200,40	
1/250000-042000	Amts-, Betriebs- und Geschäftsausstattung	8.253,35		5.000,00	3.253,35	8.196,84
1/259000-010000	Container - Jugendzentrum					32.090,30
1/363000-020000	Maschinen und maschinelle Anlagen (Getriebemäher)					11.690,00
1/369000-042000	Ankauf von Sitzgarnituren					10.833,60
1/522000-050000	Sonderanlagen					15.563,55
1/640000-050000	Ankauf von Verkehrszeichen			2.500,00	-2.500,00	12.982,22
1/815000-006000	Kinderspielplatz - Einrichtung					3.727,00
1/816000-050000	Ortsbleuchtung Erweiterung - Lichtpunkte	17.896,19		30.000,00	-12.103,81	324.684,40
1/817000-010000	Gebäude und Bauten					5.595,41
1/817000-042000	Amts-, Betriebs- und Geschäftsausstattung					2.962,94
1/820000-030000	Werkzeuge			3.000,00	-3.000,00	5.495,69
1/821000-040000	Ankauf Kleintraktor	68.160,60		68.000,00	160,60	55.829,29
1/831000-020000	Ankauf von Maschinen			3.000,00	-3.000,00	10.471,40
1/831000-050000	Sonderanlagen - Container	1.980,00		2.000,00	-20,00	
1/840000-000000	Grundankauf					6.000,00
1/840000-001000	Unbebaute Grundstücke			500,00	-500,00	3.351,00
1/850000-004000	Erweiterung der Wasserversorgung					13.602,67
1/850000-050000	Sonderanlagen - Photovoltaik Kälberau					27.320,63
1/851000-004000	Erweiterung Kanalanschluss					1.250,60
1/851000-020000	Notstromaggregat für ABA-Pumpwerke	4.578,48		4.500,00	78,48	
1/853000-010200	Gemeindehaus - H. Doppelreiter-Str. 1a					737,84

Vorhaben	Vorhabensbezeichnung		RA 2024	VA 2024	RA - VA	RA 2023
	Konto	Bezeichnung				
	1/914000-082000	Sonstige Beteiligungen Energiegemeinschaft Wagram	50,00		50,00	100,00
<b>Finanzierungsergebnis 2900000</b>			<b>-233.361,91</b>	<b>-237.500,00</b>	<b>4.138,09</b>	<b>-878.906,48</b>
offene Verbindlichkeiten			0,00			
offene Forderungen			0,00			



Nachweis Kundenforderungen



**Rechnungsabschluss 2024**

Marktgemeinde Absdorf

**Nachweis Kundenforderungen**

Konto	Bezeichnung	Saldo Brutto 31.12.2023	Saldo Brutto 31.12.2024	Netto	USt
	<b>Nicht voranschlagswirksame Gebarung</b>				
0/000000+360100	Bundesgebühren (Stempelgebühren)	519,10	447,60	447,60	0,00
0/000000+361900	Seuchenvorsorgeabgabe	448,39	780,97	780,97	0,00
	<b>Summe Nicht voranschlagswirksame Gebarung</b>	<b>967,49</b>	<b>1.228,57</b>	<b>1.228,57</b>	<b>0,00</b>
<b>029000</b>	<b>Amtsgebäude</b>				
2/029000+829000	Sonstige Einnahmen	1,25	1,00	1,00	0,00
	<b>Summe 029000 Amtsgebäude</b>	<b>1,25</b>	<b>1,00</b>	<b>1,00</b>	<b>0,00</b>
<b>131000</b>	<b>Bau- und Feuerpolizei</b>				
2/131000+816000	Ersatz f. Sachverst. Honorare	764,13	614,13	614,13	0,00
	<b>Summe 131000 Bau- und Feuerpolizei</b>	<b>764,13</b>	<b>614,13</b>	<b>614,13</b>	<b>0,00</b>
<b>211000</b>	<b>Volksschule</b>				
2/211000+810000	Gedesag - WHA-Wärmelieferung Erlöse	9.648,42	0,00	0,00	0,00
	<b>Summe 211000 Volksschule</b>	<b>9.648,42</b>	<b>0,00</b>	<b>0,00</b>	<b>0,00</b>
<b>240000</b>	<b>Kindergärten</b>				
2/240000+810000	Elternbeiträge KIGA	357,91	2.175,00	1.924,10	250,90
2/240000+816000	Ersatz f. erweiterte Betreuung KIGA	1.616,00	6.037,50	5.343,16	694,34
2/240000+829000	Essenbeitrag KIGA	1.433,14	5.943,22	5.259,44	683,78
	<b>Summe 240000 Kindergärten</b>	<b>3.407,05</b>	<b>14.155,72</b>	<b>12.526,70</b>	<b>1.629,02</b>
<b>240200</b>	<b>Kindergärten -TBE</b>				
2/240200+810000	Betreuungsbeitrag - TBE	571,10	713,10	630,99	82,11
2/240200+829000	Essenbeitrag - TBE	162,50	295,00	261,05	33,95
	<b>Summe 240200 Kindergärten -TBE</b>	<b>733,60</b>	<b>1.008,10</b>	<b>892,04</b>	<b>116,06</b>
<b>250000</b>	<b>Horte für Schülerinnen und Schüler</b>				
2/250000+810000	Betreuungsbeitrag	2.158,50	9.014,00	9.014,00	0,00
2/250000+829000	Sonstige Einnahmen - Essensbeitrag	1.704,50	5.791,00	5.791,00	0,00
	<b>Summe 250000 Horte für Schülerinnen und Schüler</b>	<b>3.863,00</b>	<b>14.805,00</b>	<b>14.805,00</b>	<b>0,00</b>
<b>423000</b>	<b>Essen auf Rädern</b>				
2/423000+816000	Essen auf Räder	518,00	1.729,00	1.729,00	0,00
	<b>Summe 423000 Essen auf Rädern</b>	<b>518,00</b>	<b>1.729,00</b>	<b>1.729,00</b>	<b>0,00</b>

## Rechnungsabschluss 2024

Marktgemeinde Absdorf

## Nachweis Kundenforderungen

Konto	Bezeichnung	Saldo Brutto 31.12.2023	Saldo Brutto 31.12.2024	Netto	USt
<b>813000</b>	<b>Abfallabfuhr</b>				
2/813000+852000	Abfallwirtschaftsgebühren	0,00	10.275,89	9.341,81	934,08
2/813000+862000	Abfallwirtschaftsgebühren	5.441,14	0,00	0,00	0,00
	<b>Summe 813000 Abfallabfuhr</b>	<b>5.441,14</b>	<b>10.275,89</b>	<b>9.341,81</b>	<b>934,08</b>
<b>813100</b>	<b>Müllbeseitigung</b>				
2/813100+852000	Abfallwirtschaftsabgabe	0,00	1.758,67	1.598,40	160,27
2/813100+862000	Abfallwirtschaftsabgabe	945,01	0,00	0,00	0,00
	<b>Summe 813100 Müllbeseitigung</b>	<b>945,01</b>	<b>1.758,67</b>	<b>1.598,40</b>	<b>160,27</b>
<b>817000</b>	<b>Friedhöfe und Einsegnungshallen</b>				
2/817000+852000	Grabstellengebühr	2.390,00	1.590,00	1.590,00	0,00
2/817000+852100	Begräbnis- und Leichenkammergebühren	1.330,00	3.700,00	3.700,00	0,00
	<b>Summe 817000 Friedhöfe und Einsegnungshallen</b>	<b>3.720,00</b>	<b>5.290,00</b>	<b>5.290,00</b>	<b>0,00</b>
<b>850000</b>	<b>Betriebe der Wasserversorgung</b>				
2/850000+300000	Kapitaltransfers von Bund, Bundesfonds und Bundeskammern	112.328,10	385.666,43	385.666,43	0,00
2/850000+307000	Kapitaltransfers von privaten Haushalten - Wasseranschlussabgaben	33.517,31	23.519,24	21.381,13	2.138,11
2/850000+816000	Kostenersätze f. Wasserzähler	0,00	27,50	25,00	2,50
2/850000+852100	Bereitstellungsgebühr	2.612,67	4.402,40	4.001,49	400,91
2/850000+852200	Wasserbezugsgebühren	10.043,99	15.840,62	14.400,56	1.440,06
	<b>Summe 850000 Betriebe der Wasserversorgung</b>	<b>158.502,07</b>	<b>429.456,19</b>	<b>425.474,61</b>	<b>3.981,58</b>
<b>851000</b>	<b>Betriebe der Abwasserbeseitigung</b>				
1/851000-722010	Zweckzuschuss Gebührenhaushalt 2024	0,00	-1.958,76	-1.958,76	0,00
2/851000+300000	Kapitaltransfers von Bund, Bundesfonds und Bundeskammern	242.959,69	227.739,03	227.739,03	0,00
2/851000+307000	Kapitaltransfers von privaten Haushalten - Kanaleinmündungsabgaben	37.488,24	16.153,39	14.684,90	1.468,49
2/851000+852100	Kanalbenützungsgebühren	15.110,69	23.803,37	21.639,45	2.163,92
	<b>Summe 851000 Betriebe der Abwasserbeseitigung</b>	<b>295.558,62</b>	<b>265.737,03</b>	<b>262.104,62</b>	<b>3.632,41</b>
<b>853000</b>	<b>Betrieb für Wohn- und Geschäftsgebäude</b>				
2/853000+811100	Mieten - Gemeindehaus H.-Doppelreiter-Str. 1a / Hebamme	0,00	-77,01	-77,01	0,00
	<b>Summe 853000 Betrieb für Wohn- und Geschäftsgebäude</b>	<b>0,00</b>	<b>-77,01</b>	<b>-77,01</b>	<b>0,00</b>
<b>920000</b>	<b>Ausschließliche Gemeindeabgaben</b>				
2/920000+830000	Grundsteuer A	-163,70	766,88	766,88	0,00
2/920000+831000	Grundsteuer B	9.588,14	7.746,14	7.746,14	0,00
2/920000+838000	Hundeabgabe	1.706,08	2.275,00	2.275,00	0,00

# Rechnungsabschluss 2024

Marktgemeinde Absdorf

## Nachweis Kundenforderungen

Konto	Bezeichnung	Saldo Brutto 31.12.2023	Saldo Brutto 31.12.2024	Netto	USt
2/920000+841000	Gebrauchsabgabe	55,46	216,29	216,29	0,00
2/920000+849000	Nebenansprüche (Mahngebühren etc.)	62,26	62,26	62,26	0,00
2/920000+850000	Aufschließungsabgaben	-0,01	58.745,75	58.745,75	0,00
2/920000+856000	Verwaltungsabgaben	916,17	963,67	963,67	0,00
2/920000+856100	Totenbeschauggebühr	0,00	135,00	135,00	0,00
<b>Summe 920000 Ausschließliche Gemeindeabgaben</b>		<b>12.164,40</b>	<b>70.910,99</b>	<b>70.910,99</b>	<b>0,00</b>
<b>Gesamt</b>		<b>Brutto 31.12.2023</b>	<b>Brutto 31.12.2024</b>	<b>Netto</b>	<b>USt</b>
		<b>496.234,18</b>	<b>816.893,28</b>	<b>806.439,86</b>	<b>10.453,42</b>
		<b>Einnahmen</b>	<b>818.852,04</b>	<b>808.398,62</b>	<b>10.453,42</b>
		<b>Ausgaben</b>	<b>-1.958,76</b>	<b>-1.958,76</b>	<b>0,00</b>

## Forderungen

Konto	Bezeichnung	Saldo lt. Konto 31.12.2023	Saldo lt. Konto 31.12.2024	Offen	Differenz
230000	Kurzfristige Forderungen aus Lieferungen und Leistungen	25.523,71	42.925,18	42.925,18	0,00
231000	Langfristige Forderungen aus Lieferungen und Leistungen	355.287,79	613.405,46	613.405,46	0,00
233000	Forderungen aus Abgaben	115.422,68	160.562,64	160.562,64	0,00
<b>Summe</b>		<b>496.234,18</b>	<b>816.893,28</b>	<b>816.893,28</b>	<b>0,00</b>

## Forderungen nach Vorhabenscode

Konto	Bezeichnung	ohne Vorhabenscode	mit Vorhabenscode 1	mit Vorhabencodes 2 - 5	VUG	USt	Gesamt
230000	Kurzfristige Forderungen aus Lieferungen und Leistungen	38.857,18	0,00	0,00	1.228,57	2.839,43	42.925,18
231000	Langfristige Forderungen aus Lieferungen und Leistungen	613.405,46	0,00	0,00	0,00	0,00	613.405,46
233000	Forderungen aus Abgaben	152.948,65	0,00	0,00	0,00	7.613,99	160.562,64
<b>Summe</b>		<b>805.211,29</b>	<b>0,00</b>	<b>0,00</b>	<b>1.228,57</b>	<b>10.453,42</b>	<b>816.893,28</b>



Nachweis Lieferantenverbindlichkeiten





Konto	Bezeichnung	Saldo Brutto 31.12.2023	Saldo Brutto 31.12.2024	Netto	USt
<b>Nicht voranschlagswirksame Gebarung</b>					
9/000000-362300	Gebietskrankenkasse	21.195,87	9.812,51	9.812,51	0,00
	<b>Summe Nicht voranschlagswirksame Gebarung</b>	<b>21.195,87</b>	<b>9.812,51</b>	<b>9.812,51</b>	<b>0,00</b>
<b>019000 Repräsentation</b>					
1/019000-723000	Repräsentationsausgaben	632,45	1.424,87	1.424,87	0,00
	<b>Summe 019000 Repräsentation</b>	<b>632,45</b>	<b>1.424,87</b>	<b>1.424,87</b>	<b>0,00</b>
<b>029000 Amtsgebäude</b>					
1/029000-456000	Schreib-, Zeichen- u. sonst. Büromaterial	58,24	100,63	93,39	7,24
1/029000-457000	Druckwerke	0,00	2.237,16	2.237,16	0,00
1/029000-600000	Strom	0,00	354,00	328,54	25,46
1/029000-616001	Instandhaltung EDV-Anlage	0,00	126,77	117,65	9,12
1/029000-630000	Porto	0,00	129,50	129,50	0,00
1/029000-631000	Telefon / Internet	540,10	531,94	493,67	38,27
1/029000-728000	Gemdat Kosten d. EDV	0,00	415,57	385,68	29,89
	<b>Summe 029000 Amtsgebäude</b>	<b>598,34</b>	<b>3.895,57</b>	<b>3.785,59</b>	<b>109,98</b>
<b>062000 Ehrungen und Auszeichnungen</b>					
1/062000-723000	Repräsentation - Ehrungen	40,00	660,86	660,86	0,00
	<b>Summe 062000 Ehrungen und Auszeichnungen</b>	<b>40,00</b>	<b>660,86</b>	<b>660,86</b>	<b>0,00</b>
<b>131000 Bau- und Feuerpolizei</b>					
1/131000-640200	Sachverständigenhonorare	0,00	981,37	981,37	0,00
	<b>Summe 131000 Bau- und Feuerpolizei</b>	<b>0,00</b>	<b>981,37</b>	<b>981,37</b>	<b>0,00</b>
<b>163000 Freiwillige Feuerwehr</b>					
1/163000-452000	Treibstoffe	549,04	1.001,28	1.001,28	0,00
1/163000-616000	Instandhaltung v. Maschinen	752,76	0,00	0,00	0,00
1/163000-617000	Instandhaltung von Fahrzeugen	0,00	332,20	332,20	0,00
1/163000-670000	Versicherung	1.798,02	0,00	0,00	0,00
1/163000-720000	Kostenbeitrag - Bfkdo Tulln	0,00	326,80	326,80	0,00
	<b>Summe 163000 Freiwillige Feuerwehr</b>	<b>3.099,82</b>	<b>1.660,28</b>	<b>1.660,28</b>	<b>0,00</b>
<b>179000 Sonstige Einrichtungen und Maßnahmen</b>					
1/179000-728000	Entgelte für sonstige Leistungen - Grundwasser Pumpmassnahmen/Hochwasserschäden	0,00	34.441,73	34.441,73	0,00
	<b>Summe 179000 Sonstige Einrichtungen und Maßnahmen</b>	<b>0,00</b>	<b>34.441,73</b>	<b>34.441,73</b>	<b>0,00</b>

Konto	Bezeichnung	Saldo Brutto 31.12.2023	Saldo Brutto 31.12.2024	Netto	USt
<b>211000</b>	<b>Volksschule</b>				
1/211000-400000	Geringwertige Wirtschaftsgüter	0,00	1.457,03	1.457,03	0,00
1/211000-451000	Beheizung	0,00	2.247,29	2.247,29	0,00
1/211000-451100	Gedesag WHA - Nahwärme - Beheizung	0,00	1.205,87	1.004,89	200,98
1/211000-616000	Instandhaltung - Maschinen	672,80	0,00	0,00	0,00
1/211000-631000	Telefon / Internet	72,00	72,00	72,00	0,00
1/211000-723000	Repräsentationsausgaben	60,63	0,00	0,00	0,00
1/211000-728001	Entgelte für Reinigung	0,00	10.634,46	10.634,46	0,00
1/211000-729000	Schwimmfahrt-Schulausflugkosten	0,00	640,40	640,40	0,00
	<b>Summe 211000 Volksschule</b>	<b>805,43</b>	<b>16.257,05</b>	<b>16.056,07</b>	<b>200,98</b>
<b>240000</b>	<b>Kindergärten</b>				
1/240000-400000	Geringwertige Wirtschaftsgüter	1.331,65	889,42	741,18	148,24
1/240000-451000	Beheizung	0,00	1.808,80	1.507,33	301,47
1/240000-454000	Reinigungsmittel	0,00	47,00	39,17	7,83
1/240000-618000	Instandhaltung von sonst. Anlagen	0,00	3,79	3,16	0,63
1/240000-700000	Miet- und Betriebskostenaufwand - Kindergartengruppen, Holunderweg 2	0,00	69.720,00	58.100,00	11.620,00
1/240000-728000	Lebensmitteleinkauf KIGA	0,00	3.605,61	3.277,82	327,79
	<b>Summe 240000 Kindergärten</b>	<b>1.331,65</b>	<b>76.074,62</b>	<b>63.668,66</b>	<b>12.405,96</b>
<b>240200</b>	<b>Kindergärten -TBE</b>				
1/240200-451000	Beheizung	0,00	219,23	182,69	36,54
1/240200-454000	Reinigungsmittel	0,00	49,08	40,90	8,18
1/240200-728000	Lebensmitteleinkauf	0,00	87,63	79,67	7,96
	<b>Summe 240200 Kindergärten -TBE</b>	<b>0,00</b>	<b>355,94</b>	<b>303,26</b>	<b>52,68</b>
<b>250000</b>	<b>Horte für Schülerinnen und Schüler</b>				
1/250000-400000	Geringwertige Wirtschaftsgüter - Betriebsausstattung	0,00	187,20	187,20	0,00
1/250000-618000	Instandhaltung Einrichtung	0,00	91,07	91,07	0,00
1/250000-728000	Lebensmitteleinkauf	0,00	2.566,24	2.566,24	0,00
	<b>Summe 250000 Horte für Schülerinnen und Schüler</b>	<b>0,00</b>	<b>2.844,51</b>	<b>2.844,51</b>	<b>0,00</b>
<b>360000</b>	<b>Heimatismuseen</b>				
1/360000-729000	Aufwendungen für Heimatmuseum	0,00	479,90	479,90	0,00
	<b>Summe 360000 Heimatismuseen</b>	<b>0,00</b>	<b>479,90</b>	<b>479,90</b>	<b>0,00</b>

**Rechnungsabschluss 2024**

Marktgemeinde Absdorf

**Nachweis Lieferantenverbindlichkeiten**

Konto	Bezeichnung	Saldo Brutto 31.12.2023	Saldo Brutto 31.12.2024	Netto	USt
<b>363000</b>	<b>Altstadterhaltung und Ortsbildpflege</b>				
1/363000-610000	Instandhaltung Ortsbild	790,24	2.209,38	2.209,38	0,00
	<b>Summe 363000 Altstadterhaltung und Ortsbildpflege</b>	<b>790,24</b>	<b>2.209,38</b>	<b>2.209,38</b>	<b>0,00</b>
<b>423000</b>	<b>Essen auf Rädern</b>				
1/423000-768000	Essen auf Räder	0,00	2.178,50	2.178,50	0,00
	<b>Summe 423000 Essen auf Rädern</b>	<b>0,00</b>	<b>2.178,50</b>	<b>2.178,50</b>	<b>0,00</b>
<b>424000</b>	<b>Heimhilfe</b>				
1/424000-728100	Hilfswerk Wagram	0,00	1.049,00	1.049,00	0,00
	<b>Summe 424000 Heimhilfe</b>	<b>0,00</b>	<b>1.049,00</b>	<b>1.049,00</b>	<b>0,00</b>
<b>439000</b>	<b>Sonstige Einrichtungen und Maßnahmen</b>				
1/439000-728000	Gemeinnütziges Badfest Ausgaben	759,74	0,00	0,00	0,00
	<b>Summe 439000 Sonstige Einrichtungen und Maßnahmen</b>	<b>759,74</b>	<b>0,00</b>	<b>0,00</b>	<b>0,00</b>
<b>522000</b>	<b>Reinhaltung der Luft</b>				
1/522000-600000	Strom	2.022,24	0,00	0,00	0,00
	<b>Summe 522000 Reinhaltung der Luft</b>	<b>2.022,24</b>	<b>0,00</b>	<b>0,00</b>	<b>0,00</b>
<b>612000</b>	<b>Gemeindestraßen</b>				
5/612000-002000	Gemeindestraßenbau	0,00	100.103,09	100.103,09	0,00
	<b>Summe 612000 Gemeindestraßen</b>	<b>0,00</b>	<b>100.103,09</b>	<b>100.103,09</b>	<b>0,00</b>
<b>631000</b>	<b>Konkurrenzwässer</b>				
1/631000-752300	Verein - Kulturlandschaft Schmidatal	0,00	150,00	150,00	0,00
	<b>Summe 631000 Konkurrenzwässer</b>	<b>0,00</b>	<b>150,00</b>	<b>150,00</b>	<b>0,00</b>
<b>640000</b>	<b>Einrichtungen und Maßnahmen nach der STVO</b>				
1/640000-400000	Geringwertige Wirtschaftsgüter (GWG)	393,23	0,00	0,00	0,00
	<b>Summe 640000 Einrichtungen und Maßnahmen nach der STVO</b>	<b>393,23</b>	<b>0,00</b>	<b>0,00</b>	<b>0,00</b>
<b>816000</b>	<b>Öffentliche Beleuchtung und Uhren</b>				
1/816000-619000	Instandsetzung Ortsbeleuchtung Lichtservice-Übereinkommen	0,00	2.628,30	2.628,30	0,00
	<b>Summe 816000 Öffentliche Beleuchtung und Uhren</b>	<b>0,00</b>	<b>2.628,30</b>	<b>2.628,30</b>	<b>0,00</b>
<b>817000</b>	<b>Friedhöfe und Einsegnungshallen</b>				
1/817000-614000	Instandhaltung von Gebäuden	0,00	223,78	223,78	0,00

**Rechnungsabschluss 2024**

Marktgemeinde Absdorf

**Nachweis Lieferantenverbindlichkeiten**

Konto	Bezeichnung	Saldo Brutto 31.12.2023	Saldo Brutto 31.12.2024	Netto	USt
1/817000-728001	Grabanlagen = Öffnen u. Schliessen	0,00	3.792,00	3.792,00	0,00
	<b>Summe 817000 Friedhöfe und Einsegnungshallen</b>	<b>0,00</b>	<b>4.015,78</b>	<b>4.015,78</b>	<b>0,00</b>
<b>820000</b>	<b>Bauhof</b>				
1/820000-400000	Arbeitskleidung	0,00	31,34	29,77	1,57
1/820000-400001	Geringwertige Wirtschaftsgüter	0,00	2.794,77	2.655,01	139,76
1/820000-614000	Instandhaltung Gebäude u. Anlagen	0,00	17,57	16,69	0,88
	<b>Summe 820000 Bauhof</b>	<b>0,00</b>	<b>2.843,68</b>	<b>2.701,47</b>	<b>142,21</b>
<b>821000</b>	<b>Fuhrpark</b>				
1/821000-452000	Treibstoff	262,36	588,61	559,18	29,43
1/821000-452001	Treibstoff Pritschen (TU-650EJ, TU-435FY)	0,00	1.247,56	1.185,18	62,38
1/821000-452002	Treibstoff Traktor (TU-214CG/TU-654DC)	38,00	845,85	803,56	42,29
1/821000-452003	Treibstoff Hansa Mehrzweckkommunalfahrzeug (TU-902DI)	221,02	311,34	311,34	0,00
1/821000-617000	Instandhaltung von Fahrzeugen	0,00	477,97	454,07	23,90
1/821000-617001	Instandhaltung von Fahrzeugen Pritschen (TU-650EJ) (TU-435FY)	0,00	353,18	335,64	17,54
1/821000-710000	Öffentliche Abgaben	0,00	8,60	8,60	0,00
	<b>Summe 821000 Fuhrpark</b>	<b>521,38</b>	<b>3.833,11</b>	<b>3.657,57</b>	<b>175,54</b>
<b>831000</b>	<b>Freibäder</b>				
1/831000-619000	Instandhaltung - Anlage	0,00	2.998,54	2.498,79	499,75
1/831000-631000	Telefon / Internet	28,60	0,00	0,00	0,00
	<b>Summe 831000 Freibäder</b>	<b>28,60</b>	<b>2.998,54</b>	<b>2.498,79</b>	<b>499,75</b>
<b>840000</b>	<b>Grundbesitz</b>				
1/840000-710000	Öffentliche Abgaben	12,25	0,00	0,00	0,00
	<b>Summe 840000 Grundbesitz</b>	<b>12,25</b>	<b>0,00</b>	<b>0,00</b>	<b>0,00</b>
<b>850000</b>	<b>Betriebe der Wasserversorgung</b>				
1/850000-600000	Strom (Beleuchtung,Pumpwerke)	0,00	1.057,93	881,61	176,32
1/850000-612000	Instandhaltung - W V A	0,00	789,40	657,83	131,57
1/850000-640100	Prüfungskosten	0,00	289,20	241,00	48,20
5/850000-004000	Wasserleitungsbau	540,00	0,00	0,00	0,00
5/850000-050000	Sonderanlagen	0,00	119.338,24	99.448,53	19.889,71
	<b>Summe 850000 Betriebe der Wasserversorgung</b>	<b>540,00</b>	<b>121.474,77</b>	<b>101.228,97</b>	<b>20.245,80</b>
<b>851000</b>	<b>Betriebe der Abwasserbeseitigung</b>				
1/851000-455000	Chemische Mittel	174,00	2.296,22	1.913,52	382,70
1/851000-600000	Strom (Beleuchtung, Pumpwerke)	8,52	347,58	289,65	57,93

# Rechnungsabschluss 2024

Marktgemeinde Absdorf

## Nachweis Lieferantenverbindlichkeiten

Konto	Bezeichnung	Saldo Brutto 31.12.2023	Saldo Brutto 31.12.2024	Netto	USt
1/851000-612000	Instandhaltung - Kanal	34,45	292,32	243,60	48,72
1/851000-619000	Instandhaltung Sonderanlagen ABA-Pumpstationen	0,00	3.944,40	3.287,00	657,40
1/851000-631000	Telefon / Internet	30,27	0,00	0,00	0,00
5/851000-004000	ABA - Sanierung	309.695,86	8.221,68	6.851,40	1.370,28
5/851000-050000	Sonderanlagen	40.216,43	0,00	0,00	0,00
<b>Summe 851000 Betriebe der Abwasserbeseitigung</b>		<b>350.159,53</b>	<b>15.102,20</b>	<b>12.585,17</b>	<b>2.517,03</b>
<b>853000</b>	<b>Betrieb für Wohn- und Geschäftsgebäude</b>				
5/853000-010000	Gemeindehaus-Hauptplatz 11 - Erneuerung Fenster u. Fassade	0,00	109.662,02	105.937,17	3.724,85
<b>Summe 853000 Betrieb für Wohn- und Geschäftsgebäude</b>		<b>0,00</b>	<b>109.662,02</b>	<b>105.937,17</b>	<b>3.724,85</b>
<b>Gesamt</b>		<b>Brutto 31.12.2023</b>	<b>Brutto 31.12.2024</b>	<b>Netto</b>	<b>USt</b>
		<b>382.930,77</b>	<b>517.137,58</b>	<b>477.062,80</b>	<b>40.074,78</b>
		<b>Ausgaben</b>	<b>517.137,58</b>	<b>477.062,80</b>	<b>40.074,78</b>
		<b>Einnahmen</b>	<b>0,00</b>	<b>0,00</b>	<b>0,00</b>

## Verbindlichkeiten

Konto	Bezeichnung	Saldo lt. Konto 31.12.2023	Saldo lt. Konto 31.12.2024	Offen	Differenz
331000	Kurzfristige Verbindlichkeiten aus Lieferungen und Leistungen	382.930,77	517.137,58	517.137,58	0,00
332000	Langfristige Verbindlichkeiten aus Lieferungen und Leistungen	0,00	0,00	0,00	0,00
333000	Kurzfristige Verbindlichkeiten aus Abgaben	0,00	0,00	0,00	0,00
<b>Summe</b>		<b>382.930,77</b>	<b>517.137,58</b>	<b>517.137,58</b>	<b>0,00</b>

## Verbindlichkeiten nach Vorhabenscode

Konto	Bezeichnung	ohne Vorhabenscode	mit Vorhabenscode 1	mit Vorhabencodes 2 - 5	VUG	USt	Gesamt
331000	Kurzfristige Verbindlichkeiten aus Lieferungen und Leistungen	154.910,10	312.340,19	0,00	9.812,51	40.074,78	517.137,58
332000	Langfristige Verbindlichkeiten aus Lieferungen und Leistungen	0,00	0,00	0,00	0,00	0,00	0,00
333000	Kurzfristige Verbindlichkeiten aus Abgaben	0,00	0,00	0,00	0,00	0,00	0,00
<b>Summe</b>		<b>154.910,10</b>	<b>312.340,19</b>	<b>0,00</b>	<b>9.812,51</b>	<b>40.074,78</b>	<b>517.137,58</b>



Nachweis über Transferzahlungen (Anlage 6a)





Haushaltskonto	Bezeichnung Ansatz	Bezeichnung Post	Summe Einzahlungen	Summe Auszahlungen
<b>Transferzahlungen von/an Bund, Bundesfonds, Bundeskammern</b>				
	<b>Gesamtsumme Transferzahlungen von/an Bund, Bundesfonds, Bundeskammern</b>		<b>2.603.740,22</b>	<b>0,00</b>
	<b>Summe Kapitaltransfers</b>		<b>142.691,47</b>	<b>0,00</b>
	<b>Summe Transfers</b>		<b>2.461.048,75</b>	<b>0,00</b>
2/021000+816000	Statistisches Amt	Ersatz für Statistische Erhebungen	432,91	
2/240000+860000	Kindergärten	Transfers von Bund (BM f. Soziales) Arbeitsplatzsicherungszuschuss	5.400,00	
2/522000+300000	Reinhaltung der Luft	Kapitaltransfers von Bund, Bundesfonds und Bundeskammern	2.159,00	
2/850000+300000	Betriebe der Wasserversorgung	Kapitaltransfers von Bund, Bundesfonds und Bundeskammern	7.174,67	
2/850000+860000	Betriebe der Wasserversorgung	Zuschuß des Bundes	8.841,36	
2/851000+300000	Betriebe der Abwasserbeseitigung	Kapitaltransfers von Bund, Bundesfonds und Bundeskammern	15.220,66	
2/851000+860000	Betriebe der Abwasserbeseitigung	Zuschuß des Bundes	449,34	
2/925000+859400	Ertragsanteile an gemeinschaftlichen Bundesabgaben	Ertragsanteile nach ABVS	2.424.243,14	
2/941000+860000	Sonstige Finanzaufweisung FAG	Finanzaufweisung des Bundes - FAG	21.682,00	
6/850000+300000	Betriebe der Wasserversorgung	Investitionszuschuss - Bund	3.205,14	
6/851000+300000	Betriebe der Abwasserbeseitigung	Investitionszuschuss - Bund KIG 2023	114.932,00	

Haushaltskonto	Bezeichnung Ansatz	Bezeichnung Post	Summe Einzahlungen	Summe Auszahlungen
<b>Transferzahlungen von/an Länder, Landesfonds, Landeskammern</b>				
	<b>Gesamtsumme Transferzahlungen von/an Länder, Landesfonds, Landeskammern</b>		<b>861.539,55</b>	<b>1.125.244,97</b>
	<b>Summe Kapitaltransfers</b>		<b>108.391,37</b>	<b>0,00</b>
	<b>Summe Transfers</b>		<b>753.148,18</b>	<b>1.125.244,97</b>
2/024000+816000	Wahlamt	Kostenbeiträge für Wahlen	3.845,81	
2/029000+861100	Amtsgebäude	Zinsenzuschuss des Landes	2.375,00	
2/163000+861100	Freiwillige Feuerwehr	Zinsenzuschuss des Landes	13.525,00	
2/211000+861000	Volksschule	Transfers von Ländern, Landesfonds und Landeskammern	1.500,00	
2/211000+861100	Volksschule	Zinsenzuschuss des Landes	5.542,78	
2/240000+816000	Kindergärten	Ersatz f. erweiterte Betreuung KIGA	35.619,40	
2/240000+861100	Kindergärten	Zinsenzuschuss des Landes	3.254,57	
2/240000+861200	Kindergärten	Transfers von Ländern, Landesfonds und Landeskammern (Zukunftsfonds)	146.742,06	
2/240200+861000	Kindergärten -TBE	Zuschuss - Land NÖ	40.617,45	
2/240200+861100	Kindergärten -TBE	Zinsenzuschuss des Landes	6.337,10	
2/240200+861200	Kindergärten -TBE	Transfers von Ländern, Landesfonds und Landeskammern (Zukunftsfonds)	29.352,90	
2/250000+861000	Horte für Schülerinnen und Schüler	NÖLR - Zuschuss Hortbetreuung	27.000,00	
2/423000+861100	Essen auf Rädern	Ersatz des Landes NÖ	2.033,91	
2/581000+861000	Maßnahmen der Veterinärmedizin	Transfer Landesanteil - Katzenkastration	40,80	
2/612000+861100	Gemeindestraßen	Zinsenzuschuss des Landes	2.953,92	
2/771000+861000	Maßnahmen zur Förderung des Tourismus	Förderung - Leaderprojekt Ökologische Vorzeigeflächen - Hummelpfad Absdorf	7.484,75	
2/851000+861010	Betriebe der Abwasserbeseitigung	Landestransfer Gebührenbremse 2024	38.298,00	
2/921000+861000	Zwischen Ländern und Gemeinden geteilte Abgabe	Transfers von Ländern, Landesfonds und Landeskammern	12.470,00	
2/940000+861000	Bedarfszuweisungen	Beihilfe aus Bedarfszuweisung I	200.177,00	
2/946000+861000	Zuschüsse n. Landesges. Bestimmungen	Transfers von Ländern, Landesfonds und Landeskammern	21.977,73	
6/612000+301100	Gemeindestraßen	Kapitaltransfers von Ländern, Landesfonds und Landeskammern	64.651,98	
6/612000+301200	Gemeindestraßen	Kapitaltransfers von Ländern, Landesfonds und Landeskammern (Radweg Kräftnweg)	38.025,39	
6/612000+871000	Gemeindestraßen	Beihilfe aus Bedarfszuweisung	150.000,00	
6/710000+301000	Land- und Forstwirtschaftl. Wegebau	Kapitaltransfers Güterweg NÖ ABB	2.000,00	
6/710000+871000	Land- und Forstwirtschaftl. Wegebau	Beihilfe - NÖLR IVW3	2.000,00	
6/850000+301000	Betriebe der Wasserversorgung	Kapitaltransfers von Länder - LWWF	3.714,00	
1/419000-751000	Sonstige Einrichtungen und Maßnahmen	Wohnsitzgemeindebeitrag - SHG		12.337,96
1/419000-751100	Sonstige Einrichtungen und Maßnahmen	Sozialhilfeumlage		404.209,22
1/562000-752000	Sprengelbeiträge	NÖKAS (Zweckaufwand)		708.682,47
1/562100-752000	Sprengelbeiträge	NÖKAS (Verwaltungsaufwand)		15,32

Haushaltskonto	Bezeichnung Ansatz	Bezeichnung Post	Summe Einzahlungen	Summe Auszahlungen
<b>Transferzahlungen von/an Gemeinden, Gemeindeverbände, Gemeindefonds</b>				
	<b>Gesamtsumme Transferzahlungen von/an Gemeinden, Gemeindeverbände, Gemeindefonds</b>		<b>0,00</b>	<b>543.806,78</b>
	<b>Summe Kapitaltransfers</b>		<b>0,00</b>	<b>0,00</b>
	<b>Summe Transfers</b>		<b>0,00</b>	<b>543.806,78</b>
1/022000-729000	Standesamt u. Staatsbürgerschaftverb. Kirchberg	Verbandsbeitrag Standesamt- u. Staatsbürgerschaftsverb.Kirchberg		11.509,49
1/211000-752000	Volksschule	Lfde. Schulumlage VS Kirchberg		2.870,00
1/212000-752000	Mittelschule	Lfde Schulumlage Mittelschule Tulln		78.984,00
1/212000-752100	Mittelschule	Lfde Schulumlage Mittelschule Kirchberg am Wagram		31.842,98
1/212000-752300	Mittelschule	Lfde Schulumlage Mittelschule Stockerau		4.604,63
1/213000-752000	Sonderschulen	Lfde Schulumlage Sonderschule Tulln		52.956,00
1/213000-752200	Sonderschulen	Investitionsumlage f. Sonderschule Tulln		12.548,55
1/214000-752000	Schulen der Polytechnischen Lehrgänge	Schulumlage Polytechn. Schule Tulln		10.011,00
1/214000-752100	Schulen der Polytechnischen Lehrgänge	Investumlage f. Polytechn. Schule Tulln		1.139,20
1/214000-752200	Schulen der Polytechnischen Lehrgänge	Schulumlage Polytechnische Schule Herzogenburg		30,13
1/215000-752000	Allgemeinbildende höhere Schulen	Schulbeitrag - HAK		2.343,00
1/320000-752100	Ausbildung in Musik und darstellender Kunst	Musikschulbeitrag		69.938,65
1/510000-751000	Medizinische Bereichversorgung	Beitrag an Pensionsverband		9.747,15
1/631000-752000	Konkurrenzwässer	Beiträge an Schmidawasserverband		19.111,26
1/631000-752200	Konkurrenzwässer	Donauhochwasserschutz - Wasserverband Tullnerfeld-Nord		68.965,73
1/631000-752300	Konkurrenzwässer	Verein - Kulturlandschaft Schmidatal		150,00
1/771000-757100	Maßnahmen zur Förderung des Tourismus	Regionaler Entwicklungsverband NÖ- Mitte		4.854,00
1/851000-755000	Betriebe der Abwasserbeseitigung	Verbandsbeitrag - GAV Wagram Nördl. Tullnerfeld		162.201,01
<b>Transferzahlungen von/an Sozialversicherungsträger</b>				
	<b>Gesamtsumme Transferzahlungen von/an Sozialversicherungsträger</b>		<b>0,00</b>	<b>14.410,40</b>
	<b>Summe Kapitaltransfers</b>		<b>0,00</b>	<b>0,00</b>
	<b>Summe Transfers</b>		<b>0,00</b>	<b>14.410,40</b>
1/269000-757000	Sonstige Einrichtungen und Maßnahmen	Subventionen an Sportvereine		4.300,00
1/269000-757100	Sonstige Einrichtungen und Maßnahmen	Subvention Union Absdorf		2.400,00
1/771000-757000	Maßnahmen zur Förderung des Tourismus	Verein-Regionalentwicklung Region Wagram		7.710,40
<b>Transferzahlungen von/an sonst. Träger des öffentlichen Rechts</b>				
	<b>Gesamtsumme Transferzahlungen von/an sonst. Träger des öffentlichen Rechts</b>		<b>0,00</b>	<b>0,00</b>
	<b>Summe Kapitaltransfers</b>		<b>0,00</b>	<b>0,00</b>
	<b>Summe Transfers</b>		<b>0,00</b>	<b>0,00</b>
<b>Gesamtsumme</b>			<b>3.465.279,77</b>	<b>1.683.462,15</b>



Nachweis über Haushaltsrücklagen und  
Zahlungsmittelreserven (Anlage 6b)



Haushaltsrücklagen			Rücklagenstand			Zahlungsmittelreserven		
Nr.	Verwendungszweck	Ansatz	31.12.2023	Zuführungen	Entnahmen	31.12.2024	31.12.2023	31.12.2024 Konto-/Sparbuchnummer
8/9990934/00001	F. Projekte aus Badfesteinnahmen/Benefizveranst. u. Spenden	439000	17.252,11	0,90		17.253,01	17.252,11	17.253,01 ZW 439 294439
8/9990934/00002	WVA - Instandhaltung	850000	30.010,27	2,25		30.012,52	30.010,27	30.012,52 ZW 850 294850
8/9990934/00003	Abfertigungsversicherung = Mörtz B.	240000	14.458,70	1.982,08		16.440,78	14.458,70	16.440,78 ZW 240 294240
8/9990934/00004	Abfertigungsversicherung = Pauser	029000	62.535,34	421,40		62.956,74	62.535,34	62.956,74 ZW 029 294029
8/9990934/00005	Abfertigungsversicherung = Zens R.	250000	17.304,29	3.263,60		20.567,89	17.304,29	20.567,89 ZW 250 294250
8/9990934/00006	Abfertigungsversicherung = Treiber G.	211000	11.707,05	1.495,90		13.202,95	11.707,05	13.202,95 ZW 211 294211
8/9990934/00007	Abfertigungsversicherung = Vollmann H.	820000	16.125,28	2.135,20		18.260,48	16.125,28	18.260,48 ZW 820 294820
8/9990934/00008	Abfertigungsversicherung = Schmit Sabine	240000	15.141,00	2.090,60		17.231,60	15.141,00	17.231,60 ZW 241 294241
<b>Zweckgebundene Haushaltsrücklagen</b>			<b>184.534,04</b>	<b>11.391,93</b>	<b>0,00</b>	<b>195.925,97</b>	<b>184.534,04</b>	<b>195.925,97</b>
8/9997935/00001	Haushaltspotentialrücklage	990000	92.196,39	35.856,00	90.631,02	37.421,37		
<b>Allgemeine Haushaltsrücklagen</b>			<b>92.196,39</b>	<b>35.856,00</b>	<b>90.631,02</b>	<b>37.421,37</b>	<b>0,00</b>	<b>0,00</b>
<b>Gesamtsummen</b>			<b>276.730,43</b>	<b>47.247,93</b>	<b>90.631,02</b>	<b>233.347,34</b>	<b>184.534,04</b>	<b>195.925,97</b>





Einzelnachweis über Finanzschulden und Schuldendienst  
(Anlage 6c)

Kontonummer Darlehensnr.	Ansatz	Darlehensgeber/Staat Aktenzahl	Verwendungszweck Genehmigungsdatum/-vermerk	Beschluss- Datum	Zinssatz Zinsindikator	Währung	Laufzeit
<b>1. Darlehen für Investitionszwecke</b>							
<b>1.1. ... von Trägern des öffentlichen Rechts</b>							
<b>1.1.1. ... von Bund, Bundesfonds, Bundeskammern</b>							
<b>1.1.2. ... von Ländern, Landesfonds, Landeskammern</b>							
70004 1	851000	NÖ LWWF/AT 602526690	ABA BA 08, Tilgung ab 1.11.2039	ABA BA 08_	1,000%	EUR	01.01.2014 - 31.12.2044
70004 1	859999	NÖ LWWF/AT 602526690	ABA BA 08, Tilgung ab 1.11.2039	ABA BA 08	1,000%	EUR	01.01.2014 - 31.12.2044
70004 2	859999	NÖ LWWF/AT 602526682	ABA NÖWWF 602526682, Tilgung ab 5/2039	ABA NÖWWF 602526682	1,000%	EUR	01.01.2015 - 31.12.2055
70004 20182	859999	NÖ LWWF/AT 602503690	ABA BA 04, Tilgung ab 05/2027	Sonst. Betriebe mit Marktbest. Tätigkeit	1,000%	EUR	01.01.2004 - nieder verzin: 31.12.2031
<b>1.1.3. ... von Gemeinden, Gemeindeverbänden, Gemeindefonds</b>							
<b>1.1.4. ... von Sozialversicherungsträgern</b>							
<b>1.1.5. ... von sonstigen Trägern des öffentlichen Rechts</b>							
<b>1.2. ... von Beteiligungen der Gebietskörperschaft (ohne Finanzunternehmungen)</b>							
<b>1.3. ... von Unternehmen (ohne Beteiligungen und ohne Finanzunternehmungen)</b>							
70013 9	851000	Spk.Horn-Ravelsb.-Kirchberg AG./AT AT42 2022 1072 6100 2922	ABA - Sanierung	ABA - Sanierung	3,875%	EUR	01.09.2023 - 01.03.2053
70013 11	817000	Spk.Horn-Ravelsb.-Kirchberg AG./AT AT33 2022 1072 6100 3375	Friedhof - Urnenpark /IVW3-D-3210101/024-2023	11.10.2023 Friedhof - Urnenpark	3,875%	EUR	01.01.2024 - 31.12.2048
<b>1.4. ... von Finanzunternehmen</b>							
<b>1.4.1. ... von Finanzunternehmen im Inland</b>							
70001 1	029000	Bank Austria - Ca Ag./AT 10002621984	Amtsgebäude, Gemeindeamt - Adaptierung	Amtsgebäude	3,989%	EUR	01.01.2013 - 31.12.2032
70001 2	612000	Bank Austria - Ca Ag./AT 10003382487	Straßenbau	Gemeindestraßen	3,989%	EUR	01.01.2013 - 31.12.2037
70006 1	851000	BAWAG - PSK/AT AT78 6000 0005 4006 0312	ABA - Erweiterung u. Instandsetzung	17.06.2014 Betriebe der Abwasserbeseitigung	4,265%	EUR	01.01.2014 - 31.12.2039

Kontonummer Darlehensnr.	Darlehenshöhe Gesamt	Buchwert 31.12.2023	Zugang	Tilgung	Zinsen	Summe Schuldendienst	Schuldendienst- ersätze	Buchwert 31.12.2024	Kursgewinn/ -verlust	Buchwert inkl. KG/KV	Netto Schuldendienst
70004 1	94.539,37	93.632,45						93.632,45		93.632,45	
70004 1	94.539,37	21.527,50						21.527,50		21.527,50	
70004 2	19.450,37	23.692,80						23.692,80		23.692,80	
70004 20182	24.155,29	26.773,28						26.773,28		26.773,28	
70013 9	600.000,00	590.000,00		20.000,00	26.391,94	46.391,94		570.000,00		570.000,00	46.391,94
70013 11	100.000,00		100.000,00	4.000,00	2.730,20	6.730,20		96.000,00		96.000,00	6.730,20
70001 1	400.000,00	216.316,08		16.635,13	10.381,24	27.016,37		199.680,95		199.680,95	27.016,37
70001 2	600.000,00	385.827,69		17.408,93	18.734,61	36.143,54		368.418,76		368.418,76	36.143,54
70006 1	1.000.000,00	672.821,89		28.408,22	30.751,67	59.159,89		644.413,67		644.413,67	59.159,89

Kontonummer Darlehensnr.	Ansatz	Darlehensgeber/Staat Aktanzahl	Verwendungszweck Genehmigungsdatum/-vermerk	Beschluss- Datum	Zinssatz	Währung	Laufzeit
70006 2	850000	BAWAG - PSK/AT AT28 6000 0005 4006 0339	WVA - Erweiterung u. Instandsetzung, BA 07 14.10.2014/NÖLR-IVW3-D-3210101/017-2014	17.06.2014 Betriebe der Wasserversorgung	3,699%	EUR	01.01.2014 - 31.12.2039
70006 3	612000	BAWAG - PSK/AT AT56 6000 0005 4006 0320	Gemeindestraßenbau 14.10.2014/NÖLR-IVW3-D-3210101/016-2014	17.06.2014 Gemeindestraßen	3,699%	EUR	01.01.2014 - 31.12.2039
70006 4	612000	BAWAG - PSK/AT AT82 6000 0005 4009 4772	Gemeindestraßenbau, Landesfinanzsonderaktion /F1-F-11994	17.10.2019 Gemeindestraßenbau	3,806%	EUR	01.11.2019 - 31.12.2029
70006 5	851000	BAWAG - PSK/AT AT07 6000 0005 4009 4764	ABA - Erweiterung Siedlungsgebiet	17.10.2019 ABA - Erweiterung Siedlungsgebiet	3,138%	EUR	01.11.2019 - 31.12.2044
70006 6	163000	BAWAG - PSK/AT 540103909	FF-Haus Zu- u. Umbau, F1-F-12060	25.05.2020 FF-Haus Zu- u. Umbau	0,550%	EUR	01.01.2020 - 31.12.2044
70006 7	612000	BAWAG - PSK/AT AT32 6000 0005 4010 3917	Gemeindestraßenbau F1-APM-1463 , /LFSA F1-F- 12065/003-2023, 540103917	25.05.2020 Gemeindestraßenbau	0,550%	EUR	01.01.2020 - 31.12.2044
70006 8	850000	BAWAG - PSK/AT AT66 6000 0005 4010 3887	WVA - Sanierung u. Erweiterung	25.05.2020 WVA - Sanierung u. Erweiterung	0,550%	EUR	01.01.2020 - 31.12.2044
70006 9	851000	BAWAG - PSK/AT AT44 6000 0005 4010 3895	ABA - Erweiterung	ABA - Erweiterung	0,550%	EUR	01.01.2020 - 31.12.2044
70008 1	820000	Raiffeisenbank Region Wagram eGen/AT 13-20.020.277	Bauhof Wirtschaftsgebäude 09.08.2012/IVW3-D-3210101/011-2012	24.05.2012 Bauhof	4,119%	EUR	01.01.2012 - 31.12.2037
70008 4	240000	Raiffeisenbank Region Wagram eGen/AT 15-20.020.277	Kindergartenadaptierung - KIGA I	Kindergärten	4,139%	EUR	01.01.2012 - 31.12.2037
70008 6	029000	Raiffeisenbank Region Wagram eGen/AT 17-20.020.277 / 10002622065	Amtsgebäude, Gemeindeamt - Adaptierung, NÖ Landesfinanzsonderaktion	26.09.2013 Amtsgebäude	4,139%	EUR	01.01.2013 - 31.12.2027
70008 7	851000	Raiffeisenbank Region Wagram eGen/AT 16-20.020.277	ABA - Anschluss Verbandskläranlage	Betriebe der Abwasserbeseitigung	4,895%	EUR	01.01.2013 - 31.12.2047
70008 9	851000	Raiffeisenbank Region Wagram eGen/AT 18-20.020.277	ABA BA 08 u. BA 09, Finanzierungsdarlehen	16.06.2015 Betriebe der Abwasserbeseitigung	4,578%	EUR	01.01.2015 - 31.12.2040
70008 10	914000	Raiffeisenbank Region Wagram eGen/AT 115-20.020.277	Wirtschaftspark Absdorf-Königsbrunn, GmbH-Gründung Eigenkapitalaufbring.	11.12.2017 Beteiligungen	4,062%	EUR	01.01.2015 - 31.12.2040
70008 11	612000	Raiffeisenbank Region Wagram eGen/AT 117-20.020.277	Straßenbau, Geh- u. Radweg Absberg 29.03.2017/IVW3-D-3210101/019-2017	30.03.2017 Gemeindestraßen	4,731%	EUR	01.01.2017 - 31.12.2042

Kontonummer Darlehensnr.	Darlehenshöhe Gesamt	Buchwert 31.12.2023	Zugang	Tilgung	Zinsen	Summe Schuldendienst	Schuldendienst- ersätze	Buchwert 31.12.2024	Kursgewinn/ -verlust	Buchwert inkl. KG/KV	Netto Schuldendienst
70006 2	300.000,00	201.846,54		8.522,47	9.225,50	17.747,97		193.324,07		193.324,07	17.747,97
70006 3	500.000,00	336.410,97		14.204,11	15.375,84	29.579,95		322.206,86		322.206,86	29.579,95
70006 4	100.000,00	63.157,88		10.526,32	2.642,81	13.169,13	1.875,00	52.631,56		52.631,56	11.294,13
70006 5	500.000,00	429.176,06		12.867,52	18.490,54	31.358,06		416.308,54		416.308,54	31.358,06
70006 6	300.000,00	263.265,30		12.244,90	1.454,88	13.699,78	7.050,00	251.020,40		251.020,40	6.649,78
70006 7	250.000,00	219.387,76		10.204,08	1.212,40	11.416,48	1.078,92	209.183,68		209.183,68	10.337,56
70006 8	200.000,00	175.510,22		8.163,26	969,92	9.133,18		167.346,96		167.346,96	9.133,18
70006 9	400.000,00	351.020,38		16.326,54	1.939,84	18.266,38		334.693,84		334.693,84	18.266,38
70008 1	300.000,00	168.000,00		12.000,00	8.511,62	20.511,62		156.000,00		156.000,00	20.511,62
70008 4	350.000,00	196.000,00		14.000,00	9.969,47	23.969,47		182.000,00		182.000,00	23.969,47
70008 6	250.000,00	91.666,73		16.666,66	4.458,89	21.125,55	2.375,00	75.000,07		75.000,07	18.750,55
70008 7	400.000,00	291.428,49		11.428,58	14.651,94	26.080,52		279.999,91		279.999,91	26.080,52
70008 9	230.000,00	162.603,63		5.803,51	7.649,76	13.453,27		156.800,12		156.800,12	13.453,27
70008 10	278.972,41	230.152,24		13.948,62	11.261,12	25.209,74		216.203,62		216.203,62	25.209,74
70008 11	250.000,00	185.000,00		10.000,00	8.472,98	18.472,98		175.000,00		175.000,00	18.472,98

Kontonummer Darlehensnr.	Ansatz	Darlehensgeber/Staat Aktenzahl	Verwendungszweck Genehmigungsdatum/-vermerk	Beschluss- Datum	Zinssatz Zinsindikator	Währung	Laufzeit
70008 10221	240000	Raiffeisenbank Region Wagram eGen/AT 11-20.020.277	Kindergartenbau - KIGA II/2	Kindergärten	3,408%	EUR	01.01.2009 - 31.12.2025
70010 10092	851000	Raiffeisenbank Region Wagram eGen/AT 9-20.020.277	ABA - Sickeranlage II	Betriebe der Abwasserbeseitigung	4,415%	EUR	01.01.2000 - 31.12.2027
70010 10222	850000	Raiffeisenbank Region Wagram eGen/AT 20.020.277	Instandsetzung - WVA 04	Betriebe der Wasserversorgung	4,382%	EUR	01.01.2000 - 31.12.2024
70010 10232	850000	Raiffeisenbank Region Wagram eGen/AT 8-20.020.277	Wasserleitung WVA 05	Betriebe der Wasserversorgung	4,435%	EUR	01.01.2001 - 31.12.2027
70013 240200		Spk.Horn-Ravelsb.-Kirchberg AG./AT	Tagesbetreuungseinrichtung-KIGA, - Landesfinanzsonderaktion	23.06.2016	3,558%	EUR	01.01.2016 -
3		AT67 2022 1072 6200 0602	/F1-APM-1131	Kindergärten -TBE		euribor6m	31.12.2030
70013 163000		Spk.Horn-Ravelsb.-Kirchberg AG./AT	Zu- u. Umbau - Feuerwehrhaus, Landes- Finanzsonderaktion		4,176%	EUR	01.01.2018 -
5		AT532022107207062964	/F1-APM-1226 / F1-F-11801	Freiwillige Feuerwehr		euribor6m	31.12.2032
70013 7	821000	Spk.Horn-Ravelsb.-Kirchberg AG./AT AT02 2022 1072 0707 1254	Mehrzweckkommunaltransporter	06.11.2018	3,388%	EUR	01.01.2019 -
70013 8	850000	Spk.Horn-Ravelsb.-Kirchberg AG./AT AT20 2022 1072 6100 2930	02.01.2019/IVW3-D-3210101/021-2018	Mehrzweckkommunaltrans porter		euribor6m	31.12.2027
70013 10	850000	Spk.Horn-Ravelsb.-Kirchberg AG./AT AT55 2022 1072 6100 3367	WVA - Sanierung	08.11.2022	3,875%	EUR	01.09.2023 -
70013 12	850000	Spk.Horn-Ravelsb.-Kirchberg AG./AT AT082022107261004019	WVA - Erweiterung	11.10.2023	3,875%	EUR	01.01.2023 -
			WVA - BA 14 (Tiefbehälter u. Anspeiseleitungen), AT082022107261004019	25.07.2024	3,500%	EUR	01.01.2024 -
				WVA - BA 14		FIX verzinst	31.12.2053

**1.4.2. ... von Finanzunternehmen im Ausland****1.5. ... von Sonstigen****Zwischensumme****2. Finanzschulden für den laufenden Aufwand****2.1. ... von Trägern des öffentlichen Rechts****2.1.1. ... von Bund, Bundesfonds, Bundeskammern****2.1.2. ... von Ländern, Landesfonds, Landeskammern**

Kontonummer Darlehensnr.	Darlehenshöhe Gesamt	Buchwert 31.12.2023	Zugang	Tilgung	Zinsen	Summe Schuldendienst	Schuldendienst- ersätze	Buchwert 31.12.2024	Kursgewinn/ -verlust	Buchwert inkl. KG/KV	Netto Schuldendienst
70008 10221	550.000,00	36.666,76		36.666,76	1.281,31	37.948,07	343,28				37.604,79
70010 10092	305.225,90	30.522,51		12.209,04	1.264,98	13.474,02		18.313,47		18.313,47	13.474,02
70010 10222	214.384,86	8.575,27		8.575,27	293,76	8.869,03					8.869,03
70010 10232	545.046,26	76.306,27		21.801,86	3.261,77	25.063,63		54.504,41		54.504,41	25.063,63
70013 3	350.000,00	195.009,21		20.495,05	9.177,90	29.672,95		174.514,16		174.514,16	29.672,95
70013 5	350.000,00	216.143,95		19.754,66	10.032,06	29.786,72	6.475,00	196.389,29		196.389,29	23.311,72
70013 7	150.000,00	77.401,13		15.829,25	3.426,42	19.255,67		61.571,88		61.571,88	19.255,67
70013 8	700.000,00	688.333,33		23.333,34	30.790,60	54.123,94		664.999,99		664.999,99	54.123,94
70013 10	700.000,00	700.000,00		23.333,34	24.952,72	48.286,06		676.666,66		676.666,66	48.286,06
70013 12	500.000,00		500.000,00					500.000,00		500.000,00	
		<b>7.424.176,32</b>	<b>600.000,00</b>	<b>445.357,42</b>	<b>289.758,69</b>	<b>735.116,11</b>	<b>19.197,20</b>	<b>7.578.818,90</b>	<b>0,00</b>	<b>7.578.818,90</b>	<b>715.918,91</b>

Kontonummer Darlehensnr.	Ansatz	Darlehensgeber/Staat Aktenzahl	Verwendungszweck Genehmigungsdatum/-vermerk	Beschluss- Datum	Zinssatz Zinsindikator	Währung	Laufzeit
2.1.3.	...	von Gemeinden, Gemeindeverbänden, Gemeindefonds					
2.1.4.	...	von Sozialversicherungsträgern					
2.1.5.	...	von sonstigen Trägern des öffentlichen Rechts					
2.2.	...	von Beteiligungen der Gebietskörperschaft (ohne Finanzunternehmungen)					
2.3.	...	von Unternehmen (ohne Beteiligungen und ohne Finanzunternehmungen)					
2.4.	...	von Finanzunternehmen					
2.4.1.	...	von Finanzunternehmen im Inland					
2.4.2.	...	von Finanzunternehmen im Ausland					
2.5.	...	von Sonstigen					

**Zwischensumme****SUMME (1 und 2)**

Davon ohne Quasi-KG \*)

Davon Quasi-KG \*)

\*) Quasi-Kapitalgesellschaften außerhalb des Sektors Staat gemäß ESVG (Ansatz 85-86).



Kontonummer Darlehensnr.	Darlehenshöhe Gesamt	Buchwert 31.12.2023	Zugang	Tilgung	Zinsen	Summe Schuldendienst	Schuldendienst- ersätze	Buchwert 31.12.2024	Kursgewinn/ -verlust	Buchwert inkl. KG/KV	Netto Schuldendienst
		0,00	0,00	0,00	0,00	0,00	0,00	0,00	0,00	0,00	0,00
		7.424.176,32	600.000,00	445.357,42	289.758,69	735.116,11	19.197,20	7.578.818,90	0,00	7.578.818,90	715.918,91
		2.880.405,70	100.000,00	244.584,47	119.123,75	363.708,22	19.197,20	2.735.821,23	0,00	2.735.821,23	344.511,02
		4.543.770,62	500.000,00	200.772,95	170.634,94	371.407,89	0,00	4.842.997,67	0,00	4.842.997,67	371.407,89



Nachweis über haushaltsinterne Vergütungen (Anlage 6f)



Gruppenebene		Erträge	Aufwendungen
0	Vertretungskörper und allgemeine Verwaltung	5.000,00	0,00
1	Öffentliche Ordnung und Sicherheit	0,00	0,00
2	Unterricht, Erziehung, Sport und Wissenschaft	0,00	0,00
3	Kunst, Kultur und Kultus	0,00	0,00
4	Soziale Wohlfahrt und Wohnbauförderung	0,00	0,00
5	Gesundheit	0,00	0,00
6	Straßen- und Wasserbau, Verkehr	0,00	0,00
7	Wirtschaftsförderung	0,00	0,00
8	Dienstleistungen	0,00	5.000,00
9	Finanzwirtschaft	0,00	0,00
<b>Summe</b>		<b>5.000,00</b>	<b>5.000,00</b>
Nicht voranschlagswirksame Gebarung		Mittelaufbringung	Mittelverwendung
270	Finanzamt Vorsteuerbeträge (nicht voranschlagswirksame Gebarung)	0,00	0,00
360	Umsatzsteuer (nicht voranschlagswirksame Gebarung)	0,00	0,00
<b>Summe</b>		<b>0,00</b>	<b>0,00</b>



Anlagenspiegel nach Ansatz (Anlage 6g)





MVAG	Ansatz	Bezeichnung	Buchwert 31.12.2023	Zugänge/ + Umbuchungen -	Abgänge/ -	Wertaufholung+/ Wertminderung-	Abschreibung	Buchwert 31.12.2024
<b>1010</b>	<b>Immaterielle Vermögenswerte</b>		<b>87.137,53</b>	<b>26.424,58</b>	<b>0,00</b>	<b>0,00</b>	<b>19.025,54</b>	<b>94.536,57</b>
	029000	Amtsgebäude						
	031000	Amt für Raumordnung und Raumplanung	87.137,53	26.424,58			19.025,54	94.536,57
<b>1021</b>	<b>Grundstücke, Grundstückseinrichtungen und Infrastruktur</b>		<b>7.770.965,81</b>	<b>783.934,37</b>	<b>11,20</b>	<b>0,00</b>	<b>357.640,44</b>	<b>8.197.248,54</b>
	029000	Amtsgebäude	20.720,00					20.720,00
	163000	Freiwillige Feuerwehr	183.120,00					183.120,00
	179000	Sonstige Einrichtungen und Maßnahmen	18.000,00					18.000,00
	211000	Volksschule	410.988,61				905,11	410.083,50
	240000	Kindergärten	229.200,00					229.200,00
	240200	Kindergärten -TBE	18.800,00					18.800,00
	363000	Altstadterhaltung und Ortsbildpflege	56.688,00					56.688,00
	612000	Gemeindestraßen	2.742.429,80	759.499,30			135.564,33	3.366.364,77
	710000	Land- und Forstwirtschaftl. Wegebau	838.074,79	1.968,00			220.441,42	619.601,37
	813000	Abfallabfuhr	80.175,78					80.175,78
	815000	Kinderspielplatz	511.066,30				372,70	510.693,60
	817000	Friedhöfe und Einsegnungshallen	151.461,82	22.467,07			288,18	173.640,71
	820000	Bauhof	144.824,40				68,70	144.755,70
	831000	Freibäder	205.840,00					205.840,00
	840000	Grundbesitz	1.805.624,31		11,20			1.805.613,11
	850000	Betriebe der Wasserversorgung	44.212,00					44.212,00
	851000	Betriebe der Abwasserbeseitigung	83.980,00					83.980,00
	853000	Betrieb für Wohn- und Geschäftsgebäude	225.760,00					225.760,00
<b>1022</b>	<b>Gebäude und Bauten</b>		<b>5.128.453,72</b>	<b>312.445,76</b>	<b>0,00</b>	<b>0,00</b>	<b>142.680,19</b>	<b>5.298.219,29</b>
	029000	Amtsgebäude	940.028,12				25.672,63	914.355,49
	163000	Freiwillige Feuerwehr	1.694.239,41				40.687,10	1.653.552,31
	211000	Volksschule	49.318,63				2.529,16	46.789,47
	240000	Kindergärten	879.304,21				23.910,52	855.393,69
	240200	Kindergärten -TBE	444.838,47				10.466,79	434.371,68
	250000	Horte für Schülerinnen und Schüler		76.299,60			3.814,98	72.484,62
	259000	Sonstige Einrichtungen und Maßnahmen	27.825,00				1.590,00	26.235,00
	369000	Sonstige Einrichtungen u. Maßnahmen	31.427,06				2.027,55	29.399,51
	813000	Abfallabfuhr	38.523,13				3.081,85	35.441,28
	817000	Friedhöfe und Einsegnungshallen	4.476,33				559,54	3.916,79
	820000	Bauhof	679.986,26				17.753,01	662.233,25
	831000	Freibäder	325.974,60				7.950,60	318.024,00
	853000	Betrieb für Wohn- und Geschäftsgebäude	12.512,50	236.146,16			2.636,46	246.022,20
<b>1023</b>	<b>Wasser- und Abwasserbauten und -anlagen</b>		<b>5.134.108,64</b>	<b>146.049,48</b>	<b>0,00</b>	<b>0,00</b>	<b>185.872,08</b>	<b>5.094.286,04</b>
	850000	Betriebe der Wasserversorgung	1.019.663,08	33.545,68			62.019,20	991.189,56
	851000	Betriebe der Abwasserbeseitigung	4.114.445,56	112.503,80			123.852,88	4.103.096,48

MVAG	Ansatz	Bezeichnung	Buchwert 31.12.2023	Zugänge/ + Umbuchungen -	Abgänge/ -	Wertaufholung+/ Wertminderung-	Abschreibung	Buchwert 31.12.2024
<b>1024</b>	<b>Sonderanlagen</b>		<b>2.167.181,96</b>	<b>631.651,14</b>	<b>0,00</b>	<b>0,00</b>	<b>169.403,21</b>	<b>2.629.429,89</b>
	029000	Amtsgebäude	4.068,00				452,00	3.616,00
	061000	Sonstige Subventionen	5.662,32				539,27	5.123,05
	211000	Volksschule	100.301,71				9.217,16	91.084,55
	363000	Altstadterhaltung und Ortsbildpflege	25.965,50				2.850,20	23.115,30
	522000	Reinhaltung der Luft	14.435,03				1.037,57	13.397,46
	640000	Einrichtungen und Maßnahmen nach der STVO	13.166,68				1.889,00	11.277,68
	813000	Abfallabfuhr	2.627,10				875,70	1.751,40
	815000	Kinderspielplatz	78.132,67				4.756,10	73.376,57
	816000	Öffentliche Beleuchtung und Uhren	513.094,86	17.896,19			65.442,45	465.548,60
	817000	Friedhöfe und Einsegnungshallen						
	820000	Bauhof	29.297,80				5.922,06	23.375,74
	831000	Freibäder	38.224,62	1.980,00			2.251,94	37.952,68
	850000	Betriebe der Wasserversorgung	1.299.932,40	594.887,03			71.736,95	1.823.082,48
	851000	Betriebe der Abwasserbeseitigung						
	853000	Betrieb für Wohn- und Geschäftsgebäude		16.887,92			844,40	16.043,52
	859000	Breitbandausbau	42.273,27				1.588,41	40.684,86
<b>1025</b>	<b>Technische Anlagen, Fahrzeuge und Maschinen</b>		<b>275.708,27</b>	<b>72.739,08</b>	<b>0,00</b>	<b>0,00</b>	<b>52.699,45</b>	<b>295.747,90</b>
	163000	Freiwillige Feuerwehr	73.935,61				4.017,82	69.917,79
	179000	Sonstige Einrichtungen und Maßnahmen						
	363000	Altstadterhaltung und Ortsbildpflege	7.538,12				1.461,25	6.076,87
	771000	Maßnahmen zur Förderung des Tourismus	522,62				522,62	
	820000	Bauhof	8.493,08				3.562,93	4.930,15
	821000	Fuhrpark	160.292,92	68.160,60			39.661,51	188.792,01
	831000	Freibäder	13.328,29				1.759,84	11.568,45
	850000	Betriebe der Wasserversorgung						
	851000	Betriebe der Abwasserbeseitigung	11.597,63	4.578,48			1.713,48	14.462,63
<b>1026</b>	<b>Amts-, Betriebs- und Geschäftsausstattung</b>		<b>85.874,97</b>	<b>37.972,46</b>	<b>0,00</b>	<b>0,00</b>	<b>50.536,35</b>	<b>73.311,08</b>
	029000	Amtsgebäude	13.542,00	6.727,32			9.143,25	11.126,07
	211000	Volksschule	32.048,11	19.054,59			25.220,45	25.882,25
	240000	Kindergärten	18.029,94	3.937,20			4.465,33	17.501,81
	240200	Kindergärten -TBE	10.477,35				4.157,49	6.319,86
	250000	Horte für Schülerinnen und Schüler	9.874,21	8.253,35			7.338,35	10.789,21
	363000	Altstadterhaltung und Ortsbildpflege						
	369000	Sonstige Einrichtungen u. Maßnahmen						
	817000	Friedhöfe und Einsegnungshallen	1.903,36				211,48	1.691,88
	820000	Bauhof						
	831000	Freibäder						

MVAG	Ansatz	Bezeichnung	Buchwert 31.12.2023	Zugänge/ + Umbuchungen -	Abgänge/ -	Wertaufholung+/ Wertminderung-	Abschreibung	Buchwert 31.12.2024
1027	Kulturgüter		51.473,29	0,00	0,00	0,00	4.446,29	47.027,00
	362000	Denkmalpflege	5.787,69				680,90	5.106,79
	363000	Altstadterhaltung und Ortsbildpflege	45.685,60				3.765,39	41.920,21
		<b>Summe Aktiva</b>	<b>20.700.904,19</b>	<b>2.011.216,87</b>	<b>11,20</b>	<b>0,00</b>	<b>982.303,55</b>	<b>21.729.806,31</b>
1311	Investitionszuschüsse von Trägern öffentlichen Rechts		-1.396.796,97	0,00	509.200,51	0,00	-67.013,57	-1.838.983,91
	029000	Amtsgebäude	-130.124,88				-3.212,96	-126.911,92
	163000	Freiwillige Feuerwehr	-51.886,40				-1.140,36	-50.746,04
	179000	Sonstige Einrichtungen und Maßnahmen						
	211000	Volksschule	-30.884,29				-1.599,62	-29.284,67
	240000	Kindergärten	-391.644,36				-11.525,24	-380.119,12
	240200	Kindergärten -TBE	-236.541,50				-6.459,80	-230.081,70
	250000	Horte für Schülerinnen und Schüler	-2.500,00				-2.500,00	
	362000	Denkmalpflege	-1.912,50				-225,00	-1.687,50
	363000	Altstadterhaltung und Ortsbildpflege	-804,99				-431,66	-373,33
	522000	Reinhaltung der Luft			2.159,00		-143,93	-2.015,07
	612000	Gemeindestraßen			102.677,37		-1.586,33	-101.091,04
	710000	Land- und Forstwirtschaftl. Wegebau	-7.506,25		2.000,00		-1.212,50	-8.293,75
	771000	Maßnahmen zur Förderung des Tourismus	-120,00				-120,00	
	813000	Abfallabfuhr	-23.310,00				-1.864,80	-21.445,20
	815000	Kinderspielplatz	-12.386,38				-530,30	-11.856,08
	820000	Bauhof	-3.360,00				-84,00	-3.276,00
	821000	Fuhrpark	-4.052,63				-578,95	-3.473,68
	831000	Freibäder	-9.473,68				-592,11	-8.881,57
	850000	Betriebe der Wasserversorgung	-188.721,46		287.432,14		-23.635,44	-452.518,16
	851000	Betriebe der Abwasserbeseitigung	-301.567,65		114.932,00		-9.570,57	-406.929,08
	853000	Betrieb für Wohn- und Geschäftsgebäude						
1313	Investitionszuschüsse von Übrigen		-1.369.970,17	0,00	14.014,21	0,00	-52.350,72	-1.331.633,66
	163000	Freiwillige Feuerwehr	-7.312,50				-375,00	-6.937,50
	211000	Volksschule	-9.000,00				-1.200,00	-7.800,00
	850000	Betriebe der Wasserversorgung	-686.366,40		9.614,40		-24.075,39	-671.905,41
	851000	Betriebe der Abwasserbeseitigung	-667.291,27		4.399,81		-26.700,33	-644.990,75
		<b>Summe Passiva</b>	<b>-2.766.767,14</b>	<b>0,00</b>	<b>523.214,72</b>	<b>0,00</b>	<b>-119.364,29</b>	<b>-3.170.617,57</b>
		<b>Saldo Aktiva/Passiva</b>	<b>17.934.137,05</b>	<b>2.011.216,87</b>	<b>523.225,92</b>	<b>0,00</b>	<b>862.939,26</b>	<b>18.559.188,74</b>



Liste der nicht bewerteten Kulturgüter (Anlage 6h)



Art	Bezeichnung	Standort	Anzahl (bei Sammlungen)
Unbeweglich	Kapelle, Zeh-Kapelle (Parz. 697)	363 Ortsbildpflege und Kulturgüter	1
Unbeweglich	Statue, Hl. Mauritius (Parz. 102/1)	363 Ortsbildpflege und Kulturgüter	1
Unbeweglich	Statue, Hl. Florian (Parz. 503/4)	363 Ortsbildpflege und Kulturgüter	1
Unbeweglich	Statue, Mutter-Gottes (Parz. 102/1)	363 Ortsbildpflege und Kulturgüter	1
Unbeweglich	Bildstock, Reinberger-Linde (Parz. 214/1)	363 Ortsbildpflege und Kulturgüter	1
Unbeweglich	Bildstock, Stockerauerstraße (Parz. 383)	363 Ortsbildpflege und Kulturgüter	1
Unbeweglich	Bildstock, Gotischer Bildstock-Anna-Marterl (Parz. 392/1)	363 Ortsbildpflege und Kulturgüter	1
Unbeweglich	Bildstock, Steinerner Bildstock v. 1613 (Parz. 756/1)	363 Ortsbildpflege und Kulturgüter	1
Unbeweglich	Säule, Mariensäule Maria Immaculata (Parz. 29/2)	363 Ortsbildpflege und Kulturgüter	1





Leasingspiegel (Anlage 6i)



## Finanzierungsleasing

Ansatz- oder Projektbezeichnung	Anschaffungskosten	Buchwert 31.12.2023	Buchwert 31.12.2024	Summe ausstehender Mindestleasing- zahlungen	Laufzeit	Restlaufzeit in Jahren	Kautionen für Finanzierungsleasing
Summe	0,00	0,00	0,00	0,00			

## Wirtschaftliche Unternehmungen, Betriebe, betriebsähnliche Einrichtungen gem. § 1 Abs. 2

Summe	0,00	0,00	0,00	0,00			
-------	------	------	------	------	--	--	--

## Operating Leasing

Ansatz- oder Projektbezeichnung	Laufzeit Grundmietzeit in Jahren	Gesamtkosten	Einmalkauti on	Leasingentgelt (ohne laufender Kauti on)	Laufende Kauti on	Restlaufzeit in Jahren	Kumulierte Restzahlungen
Volksschule Volksschulumbau (211000)	01.01.2005 - 31.12.2024	669.586,00		42.656,20			
Summe		669.586,00	0,00	42.656,20	0,00		0,00

## Wirtschaftliche Unternehmungen, Betriebe, betriebsähnliche Einrichtungen gem. § 1 Abs. 2

Summe		0,00	0,00	0,00	0,00		0,00
-------	--	------	------	------	------	--	------



Nachweis über unmittelbare Beteiligungen  
der Gebietskörperschaft (Anlage 6j)



**Absdorfer Kommunalimmobilien GmbH**

Name der Einheit	Absdorfer Kommunalimmobilien GmbH
Firmenbuch-Nr.	377227x
Beteiligungsart	Verbunden
Stamm-/Grundkapital	35.000,00
Anteil der Gebietskörperschaft in %	100,000
Buchwert der Beteiligung(t)	0,00
Geschäftsjahr	01.01.2023 bis 31.12.2023
Eigenkapital / geschätztes Nettovermögen 31.12.2023	739.293,41
Eigenkapital / geschätztes Nettovermögen 31.12.2024	770.413,94
Bilanzsumme	2.611.562,32
Finanzverbindlichkeiten	0,00
Jahresüberschuss/Jahresfehlbetrag	31.120,53
Gewinnausschüttungen an die Gebietskörperschaft	0,00
Klassifikation gem. ESVG	Privat kontrollierte nichtfinanzielle Kapitalgesellschaften (Inland)
Konzernabschluss	Nein

**Energiegemeinschaft Wagram eGen**

Name der Einheit	Energiegemeinschaft Wagram eGen
Firmenbuch-Nr.	595361g
Beteiligungsart	Sonstige
Stamm-/Grundkapital	0,00
Anteil der Gebietskörperschaft in %	1,000
Buchwert der Beteiligung(t)	0,00
Geschäftsjahr	
Eigenkapital / geschätztes Nettovermögen 31.12.2023	0,00
Eigenkapital / geschätztes Nettovermögen 31.12.2024	0,00
Bilanzsumme	0,00
Finanzverbindlichkeiten	0,00
Jahresüberschuss/Jahresfehlbetrag	0,00
Gewinnausschüttungen an die Gebietskörperschaft	0,00
Klassifikation gem. ESVG	Privat kontrollierte nichtfinanzielle Kapitalgesellschaften (Inland)
Konzernabschluss	Nein

**Wirtschaftspark Absdorf-Königsbrunn GmbH**

Name der Einheit	Wirtschaftspark Absdorf-Königsbrunn GmbH
Firmenbuch-Nr.	440025x
Beteiligungsart	Verbunden
Stamm-/Grundkapital	35.000,00
Anteil der Gebietskörperschaft in %	50,000
Buchwert der Beteiligung(t)	0,00
Geschäftsjahr	01.01.2023 bis 31.12.2023
Eigenkapital / geschätztes Nettovermögen 31.12.2023	689.896,04
Eigenkapital / geschätztes Nettovermögen 31.12.2024	644.352,98
Bilanzsumme	1.319.984,07
Finanzverbindlichkeiten	0,00
Jahresüberschuss/Jahresfehlbetrag	-45.543,06
Gewinnausschüttungen an die Gebietskörperschaft	0,00
Klassifikation gem. ESVG	Privat kontrollierte nichtfinanzielle Kapitalgesellschaften (Inland)
Konzernabschluss	Nein



Vereinsmitgliedschaften



Marktgemeinde Absdorf
-----------------------

Vereinsmitgliedschaften	Vereinsregisternummer	jährliche Verpflichtung
Regionalentwicklung Donau NÖ Mitte	53682780	2 427,00
Verein Kulturlandschaft Schmidatal	1306293	150,00
Verein Tourismus & Regionalentwicklung Region Wagram	410578846	6 860,40



Rückstellungsspiegel (Anlage 6q)



Rückstellung	Stand 31.12.2023	Dotierungen (+)	Auflösung inkl. Verbrauch (-)	Stand 31.12.2024
<b>Kurzfristig</b>	<b>0,00</b>	<b>0,00</b>	<b>0,00</b>	<b>0,00</b>
Rückstellungen für Prozesskosten				
Rückstellungen für nicht konsumierte Urlaube				
Rückstellungen für ausstehende Rechnungen				
Sonstige kurzfristige Rückstellungen				
<b>Langfristig</b>	<b>85.570,52</b>	<b>25.964,70</b>	<b>34.209,85</b>	<b>77.325,37</b>
Rückstellungen für Abfertigungen				
Rückstellungen für Jubiläumszuwendungen	85.570,52	25.964,70	34.209,85	77.325,37
Rückstellungen für Haftungen				
Rückstellungen für Sanierung von Altlasten				
Rückstellungen für Pensionen (Säule I)				
Sonstige langfristige Rückstellungen				
<b>Gesamtsumme</b>	<b>85.570,52</b>	<b>25.964,70</b>	<b>34.209,85</b>	<b>77.325,37</b>





Haftungsnachweis (Anlage 6r)



## Teil A - Haftungspositionen relevant iSd Art. 15a Vereinbarung HOG

Bezeichnung der/des Haftungsnehmerin/s oder einer Gruppe gleichartiger Haftungen	Haftungsrahmen	Stand 31.12.2023	Zugänge (+)	Abgänge (-)	Stand 31.12.2024	davon Umklassifizierungen
<b>Untergruppe 1 - Haftungen für Kredit- und Finanzinstitute</b>						
<b>Zwischensumme - Untergruppe 1</b>	<b>0,00</b>	<b>0,00</b>	<b>0,00</b>	<b>0,00</b>	<b>0,00</b>	
<b>Untergruppe 2 - Grundbücherlich besicherte Haftungen von Wohnbau-Darlehen</b>						
<b>Zwischensumme - Untergruppe 2</b>	<b>0,00</b>	<b>0,00</b>	<b>0,00</b>	<b>0,00</b>	<b>0,00</b>	
<b>Untergruppe 3 - Sonstige Wirtschaftshaftungen</b>						
Donauhochwasserschutz-WVB-Tullnerfeld-N. - NÖ Landeshypothekenbank Hochwasserschutzmaßnahmen	266.700,00	0,00	0,00	0,00	0,00	
Donauhochwasserschutz-WVB-Tullnerfeld-N. - Raiffeisenbank Tulln Hochwasserschutzmaßnahmen	23.622,00	0,00	0,00	0,00	0,00	
Donauhochwasserschutz-WVB-Tullnerfeld-N. - UniCredit Group-Bank Austria AG Maßnahmen zur Grundwasserabsenkung	104.075,00	14.662,10	0,00	7.171,66	7.490,44	
Donauhochwasserschutz-WVB-Tullnerfeld-N. - UniCredit Group-Bank Austria AG Maßnahmen zur Grundwasserabsenkung	482.908,00	222.837,79	0,00	29.113,75	193.724,04	
<b>Zwischensumme - Untergruppe 3</b>	<b>877.305,00</b>	<b>237.499,89</b>	<b>0,00</b>	<b>36.285,41</b>	<b>201.214,48</b>	
<b>Summe A1</b>	<b>877.305,00</b>	<b>237.499,89</b>	<b>0,00</b>	<b>36.285,41</b>	<b>201.214,48</b>	
<b>Haftung der staatlichen, außerbudgetären Einheiten gem. ESVG iSd Art. 15a Vereinbarung HOG</b>						
<b>Untergruppe 1 - Haftungen für Kredit- und Finanzinstitute</b>						
<b>Zwischensumme - Untergruppe 1</b>	<b>0,00</b>	<b>0,00</b>	<b>0,00</b>	<b>0,00</b>	<b>0,00</b>	
<b>Untergruppe 2 - Grundbücherlich besicherte Haftungen von Wohnbau-Darlehen</b>						
<b>Zwischensumme - Untergruppe 2</b>	<b>0,00</b>	<b>0,00</b>	<b>0,00</b>	<b>0,00</b>	<b>0,00</b>	
<b>Untergruppe 3 - Sonstige Wirtschaftshaftungen</b>						
<b>Zwischensumme - Untergruppe 3</b>	<b>0,00</b>	<b>0,00</b>	<b>0,00</b>	<b>0,00</b>	<b>0,00</b>	
<b>Summe A2</b>	<b>0,00</b>	<b>0,00</b>	<b>0,00</b>	<b>0,00</b>	<b>0,00</b>	
<b>Gesamtsumme A (= Summe A1 + Summe A2)</b>	<b>877.305,00</b>	<b>237.499,89</b>	<b>0,00</b>	<b>36.285,41</b>	<b>201.214,48</b>	

## Teil B - Haftungspositionen nicht relevant iSd Art. 15a Vereinbarung HOG

Bezeichnung der/des Haftungsnehmerin/s oder einer Gruppe gleichartiger Haftungen	Haftungsrahmen	Stand 31.12.2023	Zugänge (+)	Abgänge (-)	Stand 31.12.2024	davon Umklassifizierungen
<b>Untergruppe 1 - Haftungen für Kredit- und Finanzinstitute</b>						
Zwischensumme - Untergruppe 1	0,00	0,00	0,00	0,00	0,00	
<b>Untergruppe 2 - Grundbücherlich besicherte Haftungen von Wohnbau-Darlehen</b>						
Zwischensumme - Untergruppe 2	0,00	0,00	0,00	0,00	0,00	
<b>Untergruppe 3 - Sonstige Wirtschaftshaftungen</b>						
Zwischensumme - Untergruppe 3	0,00	0,00	0,00	0,00	0,00	
<b>Gesamtsumme B</b>	<b>0,00</b>	<b>0,00</b>	<b>0,00</b>	<b>0,00</b>	<b>0,00</b>	
<b>Gesamtsumme Haftungen (Teil A + Teil B)</b>	<b>877.305,00</b>	<b>237.499,89</b>	<b>0,00</b>	<b>36.285,41</b>	<b>201.214,48</b>	

Einzelnachweis über die nicht voranschlagswirksame Gebarung  
gemäß § 12 (Anlage 6t)



## Einzelnachweis der vermögenswirksamen Bestandskonten

Konto	Kontenbezeichnung	Stand 31.12.2023	Umsatz Soll	Umsatz Haben	Stand 31.12.2024
<b>Veränderung der nicht voranschlagswirksamen Forderungen</b>					
270000	Finanzamt Vorsteuerbeträge (nicht voranschlagswirksame Gebarung)	48.116,02	288.761,92	276.223,29	60.654,65
279000	Sonstige für Dritte geleistete Vorschüsse (nicht voranschlagswirksame Gebarung)	0,00	80.294,22	17.352,28	62.941,94
287000	Sonstige kurzfristige Forderungen (nicht voranschlagswirksame Gebarung)	0,00	114.558,78	114.558,78	0,00
	<b>Summe</b>	<b>48.116,02</b>	<b>483.614,92</b>	<b>408.134,35</b>	<b>123.596,59</b>
<b>Veränderung der nicht voranschlagswirksamen Verbindlichkeiten</b>					
360000	Umsatzsteuer (nicht voranschlagswirksame Gebarung)	11.755,72	162.308,46	152.861,25	2.308,51
361000	Erläge von/für Dienststellen der Gebietskörperschaften (nicht voranschlagswirksame Gebarung)	5.133,27	18.990,88	19.568,97	5.711,36
362000	Gehaltsabzugsgebarungen (nicht voranschlagswirksame Gebarung)	-14.040,49	619.425,13	633.195,62	-270,00
363000	Einbehaltungen und Überzahlungen von Dritten (nicht voranschlagswirksame Gebarung)	500,00	50,00	50,00	500,00
369000	Sonstige Erläge (nicht voranschlagswirksame Gebarung)	2.211,00	138.301,75	136.252,75	162,00
379000	Sonstige Verbindlichkeiten (nicht voranschlagswirksame Gebarung)	0,00	1.140.290,51	1.140.290,51	0,00
	<b>Summe</b>	<b>5.559,50</b>	<b>2.079.366,73</b>	<b>2.082.219,10</b>	<b>8.411,87</b>

## Einzelnachweis der finanzierungswirksamen Vorschuss- und Verwahrgeldkonten

(inkl. anteiliger Kundenforderungen und Lieferantenverbindlichkeiten)

Konto	Kontenbezeichnung	Stand 31.12.2023	Umsatz Soll	Umsatz Haben	Stand 31.12.2024
<b>Veränderung der nicht voranschlagswirksamen Forderungen</b>					
270000	Ust-Vorsteuer	-28.500,80	276.223,29	325.303,96	20.579,87
279000	Vorschüsse	0,00	5.550,28	68.492,22	62.941,94
279100	Bankomatzahlungen	0,00	11.802,00	11.802,00	0,00
287777	Sonstige kurzfristige Forderungen / Kassenbestandsveränderur	0,00	114.558,78	114.558,78	0,00
	<b>Summe</b>	<b>-28.500,80</b>	<b>408.134,35</b>	<b>520.156,96</b>	<b>83.521,81</b>
<b>Veränderung der nicht voranschlagswirksamen Verbindlichkeiten</b>					
360000	Ust-Mehrwertsteuer	-1.031,88	149.152,23	156.479,76	-8.359,41
360100	Bundesgebühren (Stempelgebühren)	623,40	4.972,20	5.828,70	-233,10
361900	Seuchenvorsorgeabgabe	4.684,88	19.236,39	18.990,88	4.930,39
362000	Lohnsteuer	0,00	122.996,66	122.996,66	0,00
362100	B V A - Dienstgeberbeitrag	0,00	358.874,29	358.874,29	0,00
362300	Gebietskrankenkasse	7.155,38	109.190,24	106.533,11	9.812,51
362400	Familienbeihilfe Ausgleichfonds (DGB)	0,00	41.234,43	41.504,43	-270,00
362800	Zukunftssicherung - Gehaltsumwandlung	0,00	900,00	900,00	0,00
363000	Kautionen Schließfächer	500,00	50,00	50,00	500,00
369000	Finanzverwahrisse	2.211,00	136.252,75	138.301,75	162,00
379099	Ausgleichskonto für Personalverrechnung	0,00	1.140.290,51	1.140.290,51	0,00
	<b>Summe</b>	<b>14.142,78</b>	<b>2.083.149,70</b>	<b>2.090.750,09</b>	<b>6.542,39</b>



Personaldaten iSd ÖStp (Anlage 4)



Gruppe 1 - gesamt	Dienstverhältnis zu Gemeinde, dienstleistend in einer Dienststelle, bezahlt aus dem Budget von Gemeinde		Personalaufwendungen				
			davon melden Gemeinden optional				gesamt
	Köpfe <sup>3)</sup>	VBÄ <sup>3)</sup>	Bezüge (Unterklasse 50-52)	Nebengebühren (Unterklasse 56)	Dienstgeber- beiträge (Unterklasse 58)	Weitere Aufwendungen	Kontenklasse 5 <sup>2)</sup>
Beamteninnen und Beamte	k.A.	k.A.	0,00				
Vertragsbedienstete	39,00	32,81	1.229.535,24				
KV-Bedienstete (Kollektivvertrag)	k.A.	k.A.	33.602,07				
Nicht zuordenbar	k.A.	k.A.					
Summe	40,00	33,56	1.263.137,31	70.125,22	297.500,74	0,00	1.630.763,27
<b>darunter (Teilmengen der Gruppe 1)</b>			Länder und Gemeinden melden optional				
	Köpfe <sup>3)</sup>	VBÄ <sup>3)</sup>	Bezüge (Unterklasse 50-52)	Nebengebühren (Unterklasse 56)	Dienstgeber- beiträge (Unterklasse 58)	Weitere Aufwendungen	Kontenklasse 5 <sup>2)</sup>
Musikschullehrerinnen und -lehrer	k.A.	k.A.					
Elementarpädagoginnen und -pädagogen	13,00	10,02					
Bedienstete nicht-ausgliederter Krankenanstalten	k.A.	k.A.					
Lehrlinge	k.A.	k.A.					
Summe	13,00	10,02					

Gruppe 2 - gesamt	Dienstverhältnis zu Gemeinde, nicht dienstleistend bei Gemeinde <sup>14</sup> , bezahlt aus dem Budget von Gemeinde		Personalaufwendungen				
			davon melden Gemeinden optional				gesamt
	Köpfe <sup>3)</sup>	VBÄ <sup>3)</sup>	Bezüge (Unterklasse 50-52)	Nebengebühren (Unterklasse 56)	Dienstgeber- beiträge (Unterklasse 58)	Weitere Aufwendungen	Kontenklasse 5 <sup>2)</sup>
Beamtinnen und Beamte	k.A.	k.A.					
Vertragsbedienstete	k.A.	k.A.					
Nicht zuordenbar	k.A.	k.A.					
Summe	k.A.	k.A.					

Beamtinnen und Beamte - Pensionistinnen und Pensionisten zum 31.12.2024			
	Köpfe <sup>3)</sup>	Ø-Pensions- höhe / Mt. <sup>4)</sup>	
Ruhegenussbezieherinnen und -bezieher	k.A.		
Hinterbliebene <sup>5)</sup>	k.A.		
Neue Ruhegenussbezieherinnen und -bezieher im Bezugsjahr 2024			
	Köpfe <sup>3)</sup>	Ø-Pensions- antrittsalter	Ø-Pensions- höhe / Mt. <sup>4)</sup>
Alterspension <sup>6)</sup>	k.A.		
Dienstunfähigkeit <sup>7)</sup>	k.A.		
vorzeitige Pensionierung mit Abschlag <sup>8)</sup>	k.A.		
vorzeitige Pensionierung ohne Abschlag <sup>9)</sup>	k.A.		
Pensionierungen gesamt	k.A.	0,0	0,0
Gesamter Pensionsaufwand für das Bezugsjahr 2024	22.246,36		
<div>1) gemäß den Vorgaben in Artikel 14 Abs. 2 lit. c ÖStP 2012</div> <div>2) Personalrückstellungen und Sachbezüge sind in diese Anlage nicht aufzunehmen</div> <div>3) Aus Datenschutzgründen wird dieses Feld erst ab 6 betroffenen Personen ausgewiesen</div> <div>4) Durchschnittspension im Dezember laut Personalstatistik-Festlegungen ohne Sonderzahlungen, ohne Pflegegeld und ohne sonstige Transferleistungen; brutto</div> <div>5) Witwen-, Witwer-, Waisenversorgungsbezüge und vergleichbare Leistungen</div> <div>6) Ruhebezüge aufgrund eines Übertritts in den Ruhestand oder einer vergleichbaren Regelung iSd § 13 BDG 1979</div> <div>7) Ruhebezüge aufgrund einer Ruhestandsversetzung wegen dauernder Dienstunfähigkeit iSd § 14 BDG 1979</div> <div>8) Ruhebezüge aufgrund einer vorzeitigen Ruhestandsversetzung mit Abschlag iSd §§ 15b, 15c oder 236d BDG 1979</div> <div>9) Ruhebezüge aufgrund einer vorzeitigen Ruhestandsversetzung ohne Abschlag</div> <div>10) Inkl. Musikschullehrerinnen und -lehrer sowie Elementarpädagoginnen und -pädagogen</div> <div>11) Darunter sind Personalgestellungen bei Beteiligungen iSd § 23 VRV 2015 sowie sonstige Personalgestellungen, zB bei anderen Gebietskörperschaften und Körperschaften öffentlichen Rechts zu verstehen.</div>			



Dienstpostenplan





Dienstpostenplan im Voranschlag							
DZW	Bezeichnung des Dienstzweiges	Anzahl	Entlohnungs- gruppe	Funktionsverwendung			
				Anzahl	FGrp	Bezeichnung	Pzlg
69 u. 71	Rechnungsfachdienst u. Verwaltungsfachdienst	1	5	1	7 <sup>a)</sup>	Amtsleitung	✓
54 u. 56	Rechnungsdienst u. Gehobener Verwaltungsdienst	1	6	1	8 <sup>a)</sup>	Stellvertretung der Amtsleitung	-
69 u. 71	Rechnungsfachdienst u. Verwaltungsfachdienst	2	5	-	-	-	-
54 u. 56	Rechnungsdienst u. Gehobener Verwaltungsdienst	1	6	1	8 <sup>b)</sup>	Leiterin der Personalverrechnung u. Abgabenverrechnung	-
54 u. 56	Rechnungsdienst u. Gehobener Verwaltungsdienst	2	6	-	-	-	-
2	Facharbeiter	6	5	-	-	-	-
12	Kindergartenhilfsdienst	21	3	-	-	-	-
107	Kindergarten- und Horterzieherdienst	3	klk	-	-	-	-
85	Mittlerer Verwaltungs- und Kanzleidienst	1	4	-	-	-	-
15	Hilfsdienst mit einschlägigen Vorkenntnissen	2	2	-	-	-	-

Zeichenerklärung	
Funktionsdienstposten gem. § 2 Abs. 3 lit. a)-d) GBDO	
Amtsleitung	a)
Leiter einer Abteilung/ Amtes/ Referates/ wirtschaftlichen Unternehmung	b)
die mit einem Leiterposten (lit.a und b) vergleichbaren DP	c)
DP mit hervorgehobener Verwendung	d)
Anspruch auf Personalzulage gem. § 20 Abs. 1 GBGO	✓



Nachweis über Personalaufwand VRV2015



Gruppe	Abschnitt	Ansatz	Vertragsbedienstete I 510000 - 510999	Vertragsbedienstete II 511000 - 511999	Angestellte nicht ganztätig beschäftigt 522000 - 522999	Arbeiter nicht ganztätig beschäftigt 523000 - 523999	Nebengebühren und Geldaushilfen 560000 - 569999	DGB für Finanzamt (FLAB) 580000 - 580999	Leistungen aus der Selbstträgerschaft 582000 - 582999	Pension und sonstige Ruhebezüge 760000 - 760999	Gesamtsumme
0	00	000000 Gewählte Gemeindeorgane								22.246,36	22.246,36
	02	029000 Amtsgebäude	349.427,80	11.930,72			25.050,26	8.090,08	60.301,14		454.800,00
		<b>Summe Gruppe 0</b>	<b>349.427,80</b>	<b>11.930,72</b>			<b>25.050,26</b>	<b>8.090,08</b>	<b>60.301,14</b>	<b>22.246,36</b>	<b>477.046,36</b>
2	21	211000 Volksschule		32.652,76				1.208,16	6.897,46		40.758,38
	24	240000 Kindergärten	9.586,28	341.929,11		1.440,00	3.066,83	12.454,15	75.167,44		443.643,81
		240200 Kindergärten - TBE	40.530,45	35.842,26			3.467,16	2.935,44	16.970,10		99.745,41
	25	250000 Horte für Schülerinnen und Schüler	44.589,64	124.970,07			4.663,50	6.432,25	36.871,64		217.527,10
		<b>Summe Gruppe 2</b>	<b>94.706,37</b>	<b>535.394,20</b>		<b>1.440,00</b>	<b>11.197,49</b>	<b>23.030,00</b>	<b>135.906,64</b>		<b>801.674,70</b>
5	51	510000 Medizinische Bereichversorgung					508,98				508,98
		<b>Summe Gruppe 5</b>					<b>508,98</b>				<b>508,98</b>
8	81	813000 Abfallabfuhr		20.929,69			2.698,26	873,30	4.995,95		29.497,20
		814000 Straßenreinigung					1.500,00				1.500,00
		817000 Friedhöfe und Einsegnungshallen	9.626,27	8.581,24			1.558,92	368,22	2.946,95		23.081,60
	82	820000 Bauhof		130.659,71		18.944,73	18.992,84	6.267,12	35.697,02		210.561,42
	83	831000 Freibäder		20.094,57	13.217,34		3.126,13	1.347,11	7.646,69		45.431,84
	85	850000 Betriebe der Wasserversorgung	12.301,27	4.970,32			1.794,96	342,34	2.748,28		22.157,17
		851000 Betriebe der Abwasserbeseitigung	12.301,26	18.611,82			3.697,38	916,26	6.023,64		41.550,36
		<b>Summe Gruppe 8</b>	<b>34.228,80</b>	<b>203.847,35</b>	<b>13.217,34</b>	<b>18.944,73</b>	<b>33.368,49</b>	<b>10.114,35</b>	<b>60.058,53</b>		<b>373.779,59</b>
<b>Summe gesamt</b>			<b>478.362,97</b>	<b>751.172,27</b>	<b>13.217,34</b>	<b>20.384,73</b>	<b>70.125,22</b>	<b>41.234,43</b>	<b>256.266,31</b>	<b>22.246,36</b>	<b>1.653.009,63</b>



Nachweis Vermögen mit abgeänderter Nutzungsdauer





Konto	Bezeichnung	Nutzungsdauer lt. VRV	Abweichende Nutzungsdauer	Begründung
2/0040009/00463	Einfriedung	10,0	10,0	Erfahrungswerte aus Vergangenheit
2/0060004/00525	Blank - Kapelle Parz. 1817	0,0	20,0	Kapelle 1870 erbaut - 2011-2012 neuer Standort - Versetzung u. Restaurierung, 20 J. ND
2/0060004/00884	KT Blank - Kapelle Parz. 1817 KT	0,0	20,0	Kapelle 1870 erbaut - 2011-2012 neuer Standort - Versetzung u. Restaurierung, 20 J. ND
2/0400003/00490	Kraftplatz Hans Doppreiterstraße	0,0	10,0	Lt. Afa-Tabelle VRV
2/0400003/00878	KT Kraftplatz Hans Doppreiterstraße	0,0	10,0	Lt. Afa-Tabelle VRV
3/0060001/00042	Gemeindehaus - Hauptplatz 11/1 Sanierung	50,0	10,0	Erbaut um 1900 - Erfahrungsgemäße Nutzungsdauer
3/0060001/00043	Gemeindehaus - Hauptplatz 11/2 Sanierung	50,0	10,0	Erbaut um 1900 - Erfahrungsgemäße Nutzungsdauer
3/0060001/00045	Gemeindehaus - Hans-Doppelreiter-Str. 1a	50,0	10,0	Errichtet 1970 - Erfahrungsgemäße Nutzungsdauer
3/0060001/00521	Gemeindehaus - Gartenweg 1 - Baurecht	50,0	50,0	Lt. Afa-Tabelle
3/0060001/00858	KT Gemeindehaus - Hauptplatz 11/1 Sanierung KT	50,0	10,0	Erbaut um 1900 - Erfahrungsgemäße Nutzungsdauer
3/0450001/00024	ABA - Kanalisationsanlage	50,0	40,0	Restnutzungsdauer unter 10 Jahre
3/0450001/00025	ABA - Kanalisationsanlage	50,0	40,0	Restnutzungsdauer unter 10 Jahre
3/0450001/00026	ABA - Erweiterung Siedlungsgebiet	50,0	50,0	Lt. Afa-Tabelle
3/0450001/00029	ABA - Kanalisationsanlage	50,0	50,0	Lt. Afa-Tabelle
3/0450001/00031	ABA - Siedlung	50,0	50,0	Lt. Afa-Tabelle
3/0450001/00032	ABA - Sanierung BA 06	50,0	50,0	Lt. Afa-Tabelle
3/0450001/00035	ABA - Erwin-Kahr-Straße - SW-Strang	50,0	50,0	Lt. Afa-Tabelle
3/0450001/00036	ABA - BA 08 Anschluss - Verbandskläranlage	50,0	50,0	Lt. Afa-Tabelle
3/0450001/00037	ABA - BA 08 Anschluss - Verbandskläranlage	50,0	50,0	Lt. Afa-Tabelle
3/0450001/00038	bis 2021 ABA - BA 09 Schulstraße/Am Steinbiegl	50,0	50,0	Lt. Afa-Tabelle
3/0450001/00039	ABA - BA 09	50,0	50,0	Lt. Afa-Tabelle
3/0450001/00852	KT ABA - Kanalisationsanlage	50,0	40,0	Restnutzungsdauer unter 10 Jahre
3/0450001/00854	KT ABA - Sanierung BA 06	50,0	50,0	Lt. Afa-Tabelle
3/0450001/00855	KT ABA - BA 08 Anschluss - Verbandskläranlage KT	50,0	50,0	Lt. Afa-Tabelle
3/0450001/00856	KT ABA - BA 08 Anschluss - Verbandskläranlage KT	50,0	50,0	Lt. Afa-Tabelle
3/0450001/00857	KT ABA - BA 09	50,0	50,0	Lt. Afa-Tabelle
3/0450001/00897	KAPITALTRANSFER ABA - Erweiterung Siedlungsgebiet	50,0	24,5	Lt. Afa-Tabelle
3/0450003/00028	ABA - Kläranlage	25,0	25,0	Lt. Afa-Tabelle
3/0450005/00027	ABA - Sickeranlage II Instandsetzung	25,0	25,0	Lt. Afa-Tabelle
3/0450005/00030	ABA - Sickeranlage II	25,0	25,0	Lt. Afa-Tabelle
3/0450005/00033	ABA - Erweiterung SI II	25,0	25,0	Lt. Afa-Tabelle
3/0450005/00034	ABA - Erweiterung SI II	25,0	25,0	Lt. Afa-Tabelle
3/0450005/00853	KT ABA - Sickeranlage II	25,0	25,0	Lt. Afa-Tabelle
3/0460001/00017	WVA - Pump- und Wasserwerke	33,0	25,0	Restnutzungsdauer unter 10 Jahre
3/0460002/00009	WVA - Drucksteigerung maschinelle Anlagen	13,0	13,0	Lt. Afa-Tabelle
3/0460002/00010	WVA - Drucksteigerung maschinelle Anlagen	13,0	13,0	Lt. Afa-Tabelle
3/0460003/00001	WVA - Erweiterung	33,0	25,0	Restnutzungsdauer unter 10 Jahre
3/0460003/00002	WVA - Erweiterung	33,0	25,0	Restnutzungsdauer unter 10 Jahre

Konto	Bezeichnung	Nutzungsdauer lt. VRV	Abweichende Nutzungsdauer	Begründung
3/0460003/00003	WVA - Erweiterung	33,0	25,0	Restnutzungsdauer unter 10 Jahre
3/0460003/00004	WVA - Erweiterung	33,0	25,0	Restnutzungsdauer unter 10 Jahre
3/0460003/00005	WVA - Erweiterung	33,0	25,0	Restnutzungsdauer unter 10 Jahre
3/0460003/00006	WVA - Erweiterung	33,0	25,0	Restnutzungsdauer unter 10 Jahre
3/0460003/00007	WVA - Erweiterung	33,0	25,0	Restnutzungsdauer unter 10 Jahre
3/0460003/00008	WVA - Erweiterung	33,0	25,0	Restnutzungsdauer unter 10 Jahre
3/0460003/00011	WVA - Wasserzählereinbau	33,0	25,0	Restnutzungsdauer unter 10 Jahre
3/0460003/00012	WVA - Erweiterung Siedlungsgebiet	33,0	25,0	Restnutzungsdauer unter 10 Jahre
3/0460003/00013	WVA - Erweiterung Siedlungsgebiet	33,0	25,0	Restnutzungsdauer unter 10 Jahre
3/0460003/00014	WVA - Erweiterung	33,0	25,0	Restnutzungsdauer unter 10 Jahre
3/0460003/00015	WVA - Erweiterung	33,0	25,0	Restnutzungsdauer unter 10 Jahre
3/0460003/00016	WVA - Wasserleitungsbau BA 04	33,0	25,0	Restnutzungsdauer unter 10 Jahre
3/0460003/00018	WVA - Wasserleitungsbau BA 04	33,0	25,0	Restnutzungsdauer unter 10 Jahre
3/0460003/00019	WVA - BA 04	33,0	25,0	Restnutzungsdauer unter 10 Jahre
3/0460003/00020	WVA - BA 05	33,0	25,0	Restnutzungsdauer unter 10 Jahre
3/0460003/00023	WVA - Siedlung	33,0	33,0	Lt. Afa-Tabelle
3/0460003/00850	KT WVA - Wasserleitungsbau BA 04 gesamtes Ortsnetz erneuert	33,0	25,0	Restnutzungsdauer unter 10 Jahre
3/0460003/00888	KT WVA BA 4	33,0	25,0	
3/0460003/00889	KT WVA BA 05 KPC	33,0	25,0	
3/0460003/00890	KT WVA BA 07 KPC	33,0	33,0	
4/0040005/00539	Mühlbachbrücke	20,0	15,0	Brücke in Holzkonstruktion - 15 J. ND
4/0060004/00530	Aussichtsplattform Wagram	0,0	15,0	Plattform in Holzkonstruktion - 15 J. DN
4/0060004/00538	Denkmallokal "Moritz"	0,0	20,0	ND aufgrund Erfahrungswerte
4/0060004/00885	KT Aussichtsplattform Wagram	0,0	15,0	Plattform in Holzkonstruktion - 15 J. DN
4/0070002/00460	Adventhütten gebraucht	20,0	10,0	Erfahrungswerte aus Vergangenheit
4/0070002/00461	Adventhütte neu	20,0	10,0	Erfahrungswerte aus Vergangenheit
4/0070002/00869	KT Adventhütten gebraucht	20,0	10,0	Erfahrungswerte aus Vergangenheit
4/0070002/00870	Lagercontainer gebraucht	20,0	15,0	gebraucht
4/0070002/00871	Lager- u. Bürocontainer gebraucht	20,0	15,0	
4/0120001/00466	Nahwärme	15,0	15,0	Ansatz gem. Afa-Tabelle VRV
4/0120001/00870	KT Nahwärme	15,0	15,0	Ansatz gem. Afa-Tabelle VRV
4/0150002/00446	Kleintraktor samt Zubehör John Deere X540	10,0	8,0	Traktor gebraucht, Restnutzungsdauer 8 Jahre
4/0150002/00588	Salzstreugerät Landgut EKS Samson 544 - Kommunalstreuer N	10,0	8,0	Traktor gebraucht, Restnutzungsdauer 8 Jahre
4/0180004/00834	Samsung Galaxy Tab Active2 T395	8,0	4,0	lt. Erfahrungswerten
4/0290001/00435	Hobelmaschine und Kreissäge	8,0	5,0	gebrauchte Maschine, bereits 20 Jahre alt
4/0400003/00491	Offener Bücherschrank Hans Doppelreiterstraße	0,0	10,0	Erfahrungswerte aus Vergangenheit
4/0400003/00879	KT Offener Bücherschrank Hans Doppelreiterstraße	0,0	10,0	Erfahrungswerte aus Vergangenheit
4/0430001/00837	1. Änd. örtl. Raumordnungsprogramm	0,0	10,0	lt. Erfahrungswerten
4/0430001/00838	2. Änd. örtl. Raumordnungsprogramm	0,0	10,0	lt. Erfahrungswerten
4/0430001/00839	3. Änd. örtl. Raumordnungsprogramm	0,0	10,0	lt. Erfahrungswerten

Konto	Bezeichnung	Nutzungsdauer lt. VRV	Abweichende Nutzungsdauer	Begründung
4/0430001/00840	4. Änd. örtl. Raumordnungsprogramm	0,0	10,0	lt. Erfahrungswerten
4/0430001/00841	5. Änd. örtl. Raumordnungsprogramm	0,0	10,0	lt. Erfahrungswerten
4/0430001/00842	Teilbebauungsplan Wirtschaftspark	0,0	10,0	lt. Erfahrungswerten
4/0430001/00843	Teilbebauungsplan Teichstraße	0,0	10,0	lt. Erfahrungswerten
4/0430001/00844	6. Änd. örtl. Raumordnungsprogramm	0,0	10,0	lt. Erfahrungswerten
4/0440001/00543	Programm k5 EB	0,0	3,0	Nutzung 2017-2019 bis Inkrafttreten VRV 2015
4/0440001/00544	Programm k5 ELAK u. Verfahren	0,0	5,0	Erfahrungswerte
4/0440001/00583	Programm k5 Finanz	0,0	5,0	Erfahrungswerte
4/0440001/00584	Programm WebOffice	0,0	5,0	Erfahrungswerte
4/0440001/00592	Programm DSGVO	0,0	5,0	Erfahrungswerte



Querschnitt (Anlage 5b)



RQS-Pos.	Zuordnung MVAG bzw. VHH-Code	Bezeichnung	Anmerkungen	Gesamt- Haushalt	Haushalt ohne Quasi-KG	Quasi-KG <sup>2</sup>
Mittelaufbringung (Erträge bzw. Einzahlungen und erhaltene Kapitaltransfers)						
10	3111	Einzahlungen aus eigenen Abgaben		917.640,13	917.640,13	
11	2112	Erträge aus Ertragsanteilen		2.424.243,14	2.424.243,14	
12	2113, 2114, 2115	Erträge aus Gebühren, Leistungen, Besitz und wirtschaftlicher Tätigkeit		1.508.928,53	631.770,77	877.157,76
13	2116	Erträge aus Veräußerungen und sonstige Erträge	ohne Gruppe (Konto) 806, 807, 899	75.591,58	75.345,88	245,70
14	2117	Nicht finanzierungswirksame operative Erträge	ohne Gruppe (Konto) 817, 819, 891			
15	212x	Erträge aus Transfers	ohne Gruppe (Konto) 813	1.405.291,71	1.357.703,01	47.588,70
16	213x	Finanzerträge	ohne Gruppe (Konto) 818, 821, 825, 826	25,48	25,48	
17	131x	Erhaltene Kapitaltransfers (VHH Zugang)		523.214,72	106.836,37	416.378,35
19	Summe 1 (Mittelaufbringung bereinigt) <sup>3</sup>			6.854.935,29	5.513.564,78	1.341.370,51
Mittelverwendung (Aufwendungen)						
20	2211, 2212, 2213	Finanzierungswirksamer Personalaufwand		1.630.763,27	1.567.055,74	63.707,53
21	2221 - 2225	Finanzierungswirksamer Sachaufwand	ohne Gruppe (Konto) 799	1.480.661,22	1.214.192,98	266.468,24
22	2226	Verluste aus dem Abgang von Anlagevermögen, Rückstellungen für ausstehende Rechnungen	nur Gruppe (Konto) 683, 688	11,20	11,20	
23	223x	Transferaufwand	ohne Gruppe (Konto) 696, 761	2.160.234,10	1.998.033,09	162.201,01
24	224x	Finanzaufwand	ohne Gruppe (Konto) 652, 654, 682, 694, 697, 699	296.279,26	125.644,32	170.634,94
29	Summe 2 (Mittelverwendung bereinigt) <sup>3</sup>			5.567.949,05	4.904.937,33	663.011,72
Vermögensbildung (Sachanlagevermögen), inkl. Vorräte						
30	1010, 102x	Immaterielle Vermögenswerte und Sachanlagen (VHH Zugang) <sup>4</sup>	ohne Gruppe (Konto) 090-098, 280	2.011.216,87	1.012.667,80	998.549,07
31	1010, 102x	Immaterielle Vermögenswerte und Sachanlagen (VHH Abgang) <sup>4</sup>	ohne Gruppe (Konto) 090-098, 280; Abgang mit Minus erfassen	-11,20	-11,20	
32	1141	Vorräte (Saldo) (VHH Zugang - Abgang)				
39	Summe 3 (Vermögensbildung bereinigt) <sup>3</sup>			2.011.205,67	1.012.656,60	998.549,07
49	Saldo = Summe 1 - Summe 2 - Summe 3			-724.219,43	-404.029,15	-320.190,28

RQS-Pos.	Zuordnung MVAG bzw. VHH-Code	Bezeichnung	Anmerkungen	Gesamt-Haushalt	Haushalt ohne Quasi-KG	Quasi-KG <sup>2</sup>
<b>Überrechnung Quasi-Kapitalgesellschaften (Quasi-KG) gemäß ESVG</b>						
50	2301, 2116	Entnahmen von Haushaltsrücklagen	nur Gruppe (Konto) 893, 894, 895, 899	n.a.	n.a.	138.102,08
51	2401, 2225	Zuweisungen an Haushaltsrücklagen	nur Gruppe (Konto) 793, 794, 795, 799	n.a.	n.a.	-2,25
52	332x	Einzahlungen aus der Rückzahlung von Darlehen sowie gewährten Vorschüssen	ohne Gruppe (Konto) 280-282	n.a.	n.a.	
53	342x	Auszahlungen aus der Gewährung von Darlehen sowie gewährten Vorschüssen	ohne Gruppe (Konto) 280-282	n.a.	n.a.	
54	351x	Einzahlungen aus der Aufnahme von Finanzschulden		n.a.	n.a.	500.000,00
55	361x	Auszahlungen aus der Tilgung von Finanzschulden		n.a.	n.a.	-200.772,95
56	333x	Erhaltene Kapitaltransfers (Einzahlungen)		n.a.	n.a.	186.745,15
57	131x	Erhaltene Kapitaltransfers (VHH Zugang)		n.a.	n.a.	-416.378,35

59	<b>Überrechnung Quasi-KG Summe aus Position 49 (Quasi-KG) und Position 50 bis 57 (Quasi-KG)</b>			<b>n.a.</b>	<b>n.a.</b>	<b>-112.496,60</b>
60	<b>Finanzierungssaldo („vorläufiges Maastricht-Ergebnis“) <sup>1</sup> Summe aus Position 49 (Haushalt ohne Quasi-KG) und Position 59 (Quasi-KG)</b>			<b>n.a.</b>	<b>-516.525,75</b>	<b>n.a.</b>
61	<b>Erläuterungen der Gebietskörperschaft (optional)</b>					

1) Der Finanzierungssaldo gemäß Pos. 60 kann vom Beitrag der Gemeinde zum Maastricht-Saldo abweichen. Entsprechend den Bestimmungen des Artikel 14 Abs. 2 lit. b Z. 1 iVm Artikel 15 Abs. 1 Österreichischer Stabilitätspakt sind die Daten der Gemeinden (außer Wien) zusammengefasst durch das Land an Statistik Austria zu melden, das ausgewiesene Einzelergebnis der Gemeinde hat nur bedingte Aussagekraft für das Gesamtergebnis der Haushaltskoordinierung.

2) Quasi-Kapitalgesellschaften außerhalb des Sektors Staat gemäß ESVG (Ansatz 85-86).

3) Mittelaufbringung und -verwendung sowie Vermögensbildung bereinigt näherungsweise im Sinne der Einnahmen und Ausgaben gemäß ESVG.

4) VHH Zugang/Abgang der Vermögensrechnung gemäß Anlage 6g - Anlagenspiegel



Erläuterung Abweichung gegenüber  
Ergebnis- und Finanzierungsvoranschlag



Haushaltskonto	Bezeichnung	HH	Buchungen	- Voranschlag	- Übertragung	= Abweichung	Betrag	Beschluss und Begründung
<b>Mittelaufbringung</b>	<b>Abweichung über 2.000,00 und mehr als 20,00%</b>							
<b>029000</b>	<b>Amtsgebäude</b>							
2/029000+817000	Erträge aus der Auflösung von sonstigen Rückstellungen	EHH	5.539,60	0,00	0,00	5.539,60	5.539,60	laut Rückstellungen Lohn (inkl. Nachverrechnung 2023)
2/029000+894001	Entnahmen von zweckgebundenen Haushaltsrücklagen	EHH	0,00	61.900,00	0,00	-61.900,00	-61.900,00	keine Rücklagenentnahme
<b>131000</b>	<b>Bau- und Feuerpolizei</b>							
2/131000+816000	Ersatz f. Sachverst. Honorare	EHH	8.823,41	6.000,00	0,00	2.823,41	2.823,41	mehr Ersätze laut Bescheiderstellungen
	Ersatz f. Sachverst. Honorare	FHH	8.973,41	6.000,00	0,00	2.973,41	2.973,41	mehr Ersätze laut Bescheiderstellungen
<b>211000</b>	<b>Volksschule</b>							
2/211000+810000	Gedesag - WHA-Wärmelieferung Erlöse	FHH	22.309,98	12.000,00	0,00	10.309,98	10.309,98	lt. Jahresabrechnung
2/211000+817000	Erträge aus der Auflösung von sonstigen Rückstellungen	EHH	6.923,53	0,00	0,00	6.923,53	6.923,53	laut Rückstellungen Lohn (inkl. Nachverrechnung 2023)
2/211000+861100	Zinsenzuschuss des Landes	EHH	5.542,78	0,00	0,00	5.542,78	5.542,78	lt. Land NÖ
	Zinsenzuschuss des Landes	FHH	5.542,78	0,00	0,00	5.542,78	5.542,78	lt. Land NÖ
<b>240000</b>	<b>Kindergärten</b>							
2/240000+816000	Ersatz f. erweiterte Betreuung KIGA	EHH	39.532,41	30.000,00	0,00	9.532,41	9.532,41	mehr Kinder
2/240000+817000	Erträge aus der Auflösung von sonstigen Rückstellungen	EHH	6.107,77	0,00	0,00	6.107,77	6.107,77	laut Rückstellungen Lohn (inkl. Nachverrechnung 2023)
2/240000+829000	Essenbeitrag KIGA	EHH	35.529,57	25.000,00	0,00	10.529,57	10.529,57	siehe auch Mehrausgaben Essenankauf
	Essenbeitrag KIGA	FHH	31.538,41	25.000,00	0,00	6.538,41	6.538,41	siehe auch Mehrausgaben Essenankauf
2/240000+860000	Transfers von Bund (BM f. Soziales) Arbeitsplatzsicherungszuschuss	EHH	5.400,00	8.400,00	0,00	-3.000,00	-3.000,00	weniger Auszahlung Sozialministerium

Haushaltskonto	Bezeichnung	HH	Buchungen	- Voranschlag	- Übertragung	= Abweichung	Betrag	Beschluss und Begründung
2/240000+860000	Transfers von Bund (BM f. Soziales) Arbeitsplatzsicherungszuschuss	FHH	5.400,00	8.400,00	0,00	-3.000,00	-3.000,00	weniger Auszahlung Sozialministerium
2/240000+861200	Transfers von Ländern, Landesfonds und Landeskammern (Zukunftsfonds)	EHH	146.742,06	0,00	0,00	146.742,06	146.742,06	Land NÖ Zukunftsfonds Knderbetreuung Siehe Budget 2/9410+860001
	Transfers von Ländern, Landesfonds und Landeskammern (Zukunftsfonds)	FHH	146.742,06	0,00	0,00	146.742,06	146.742,06	Land NÖ Zukunftsfonds Knderbetreuung Siehe Budget 2/9410+860001
<b>240200</b>	<b>Kindergärten -TBE</b>							
2/240200+861200	Transfers von Ländern, Landesfonds und Landeskammern (Zukunftsfonds)	EHH	29.352,90	0,00	0,00	29.352,90	29.352,90	Land NÖ Zukunftsfonds Knderbetreuung Siehe Budget 2/9410+860001
	Transfers von Ländern, Landesfonds und Landeskammern (Zukunftsfonds)	FHH	29.352,90	0,00	0,00	29.352,90	29.352,90	Land NÖ Zukunftsfonds Knderbetreuung Siehe Budget 2/9410+860001
<b>250000</b>	<b>Horte für Schülerinnen und Schüler</b>							
2/250000+810000	Betreuungsbeitrag	EHH	57.431,00	40.000,00	0,00	17.431,00	17.431,00	mehr Kinder
	Betreuungsbeitrag	FHH	50.575,50	40.000,00	0,00	10.575,50	10.575,50	mehr Kinder
2/250000+829000	Sonstige Einnahmen - Essensbeitrag	EHH	33.417,00	26.000,00	0,00	7.417,00	7.417,00	mehr Einnahmen (siehe 1/2500-7280 Mehrausgaben)
<b>439000</b>	<b>Sonstige Einrichtungen und Maßnahmen</b>							
2/439000+810100	Gemeinnütziges Badfest - Einnahmen	EHH	17.011,78	14.000,00	0,00	3.011,78	3.011,78	Mehreinnahmen Badfest (siehe Ausgaben 1/4390-7280)
	Gemeinnütziges Badfest - Einnahmen	FHH	17.011,78	14.000,00	0,00	3.011,78	3.011,78	Mehreinnahmen Badfest (siehe Ausgaben 1/4390-7280)
<b>522000</b>	<b>Reinhaltung der Luft</b>							
2/522000+300000	Kapitaltransfers von Bund, Bundesfonds und Bundeskammern	FHH	2.159,00	0,00	0,00	2.159,00	2.159,00	Förderung KPC
<b>612000</b>	<b>Gemeindestraßen</b>							
6/612000+301100	Kapitaltransfers von Ländern, Landesfonds und Landeskammern	FHH	64.651,98	0,00	0,00	64.651,98	64.651,98	Förderung Land NÖ

Haushaltskonto	Bezeichnung	HH	Buchungen	- Voranschlag	- Übertragung	= Abweichung	Betrag	Beschluss und Begründung
6/612000+301200	Kapitaltransfers von Ländern, Landesfonds und Landeskamern (Radweg Kräflnweg)	FHH	38.025,39	0,00	0,00	38.025,39	38.025,39	Förderung Land NÖ
6/612000+346000	Darlehensaufnahme - Bank - LFSA	FHH	0,00	300.000,00	0,00	-300.000,00	-300.000,00	keine Darlehensaufnahm 2024
2/612000+861100	Zinsenzuschuss des Landes	EHH	2.953,92	6.600,00	0,00	-3.646,08	-3.646,08	keinen Zinsenzuschuss wegen fehlender Darlehensaufnahme
	Zinsenzuschuss des Landes	FHH	2.953,92	6.600,00	0,00	-3.646,08	-3.646,08	keinen Zinsenzuschuss wegen fehlender Darlehensaufnahme
<b>640000</b>	<b>Einrichtungen und Maßnahmen nach der STVO</b>							
2/640000+868000	Gemeindestrassenstraßen	EHH	13.081,00	10.000,00	0,00	3.081,00	3.081,00	lt.Land NÖ
	Gemeindestrassenstraßen	FHH	13.081,00	10.000,00	0,00	3.081,00	3.081,00	lt.Land NÖ
<b>710000</b>	<b>Land- und Forstwirtschaftl. Wegebau</b>							
6/710000+899000	Zuführung von operativen Gebarung	EHH	0,00	6.000,00	0,00	-6.000,00	-6.000,00	keine Zuführung laut Investiver Haushalt
<b>817000</b>	<b>Friedhöfe und Einsegnungshallen</b>							
6/817000+301000	Sonderförderung - Klimagrüne Ortszentren	FHH	0,00	40.000,00	0,00	-40.000,00	-40.000,00	kein Fördereingang
2/817000+852000	Grabstellengebühr	EHH	8.150,00	12.000,00	0,00	-3.850,00	-3.850,00	weniger Verlängerungen
	Grabstellengebühr	FHH	8.950,00	12.000,00	0,00	-3.050,00	-3.050,00	weniger Verlängerungen
2/817000+852100	Begräbnis- und Leichenkammergebühren	EHH	35.100,00	25.000,00	0,00	10.100,00	10.100,00	mehr Beerdigungen
	Begräbnis- und Leichenkammergebühren	FHH	32.730,00	25.000,00	0,00	7.730,00	7.730,00	mehr Beerdigungen
<b>820000</b>	<b>Bauhof</b>							
2/820000+817000	Erträge aus der Auflösung von sonstigen Rückstellungen	EHH	8.686,75	3.900,00	0,00	4.786,75	4.786,75	laut Rückstellungen Lohn (inkl. Nachverrechnung 2023)

Haushaltskonto	Bezeichnung	HH	Buchungen	- Voranschlag	- Übertragung	= Abweichung	Betrag	Beschluss und Begründung
<b>831000</b>	<b>Freibäder</b>							
2/831000+810000	Bad Eintrittsgebühren	EHH	53.132,18	38.000,00	0,00	15.132,18	15.132,18	mehr Einnahmen
	Bad Eintrittsgebühren	FHH	53.132,18	38.000,00	0,00	15.132,18	15.132,18	mehr Einnahmen
2/831000+816000	NÖ Card Abrechnung	EHH	2.810,94	800,00	0,00	2.010,94	2.010,94	lt. NÖ Card
	NÖ Card Abrechnung	FHH	2.810,94	800,00	0,00	2.010,94	2.010,94	lt. NÖ Card
<b>850000</b>	<b>Betriebe der Wasserversorgung</b>							
2/850000+300000	Kapitaltransfers von Bund, Bundesfonds und Bundeskammern	FHH	7.174,67	4.900,00	0,00	2.274,67	2.274,67	zusätzliche Förderung KPC
6/850000+300000	Investitionszuschuss - Bund	FHH	3.205,14	63.700,00	0,00	-60.494,86	-60.494,86	weniger Fördereingang 2024
6/850000+301000	Kapitaltransfers von Länder - LWWF	FHH	3.714,00	37.200,00	0,00	-33.486,00	-33.486,00	weniger Fördereingang 2024
2/850000+307000	Kapitaltransfers von privaten Haushalten - Wasseranschlussabgaben	FHH	18.703,55	35.000,00	0,00	-16.296,45	-16.296,45	Anschlussgebühren lt. Bescheid
6/850000+346000	Darlehensaufnahme - Bank	FHH	500.000,00	1.000.000,00	0,00	-500.000,00	-500.000,00	Teilsumme Darlehensaufnahme
2/850000+813000	Erträge aus der Auflösung von Investitionszuschüssen (Kapitaltransfers)	EHH	47.710,83	34.600,00	0,00	13.110,83	13.110,83	laut Vermögenskonten
<b>851000</b>	<b>Betriebe der Abwasserbeseitigung</b>							
2/851000+300000	Kapitaltransfers von Bund, Bundesfonds und Bundeskammern	FHH	15.220,66	7.900,00	0,00	7.320,66	7.320,66	lt. Förderung KPC
6/851000+305000	Kapitaltransfers von Unternehmen (ohne Finanzunternehmen)	FHH	0,00	150.000,00	0,00	-150.000,00	-150.000,00	kein Fördereingang 2024
2/851000+307000	Kapitaltransfers von privaten Haushalten - Kanaleinmündungsabgaben	FHH	23.795,13	50.000,00	0,00	-26.204,87	-26.204,87	Anschlussgebühren lt. Bescheid

Haushaltskonto	Bezeichnung	HH	Buchungen	- Voranschlag	- Übertragung	= Abweichung	Betrag	Beschluss und Begründung
<b>853000</b>	<b>Betrieb für Wohn- und Geschäftsgebäude</b>							
6/853000+300000	Investitionszuschuss Bund KIG 2023	FHH	0,00	115.000,00	0,00	-115.000,00	-115.000,00	kein Fördereingang
6/853000+346000	Darlehensaufnahme	FHH	0,00	150.000,00	0,00	-150.000,00	-150.000,00	keine Darlehensaufnahm 2024
2/853000+811000	Einnahmen aus Vermietung	EHH	1.517,72	7.200,00	0,00	-5.682,28	-5.682,28	unvermieteter Bücherturm
	Einnahmen aus Vermietung	FHH	1.517,72	7.200,00	0,00	-5.682,28	-5.682,28	unvermieteter Bücherturm
2/853000+811200	Mieten - Gemeindehaus H.-Doppelreiter-Str. 1a / Telekom	EHH	30.534,03	17.500,00	0,00	13.034,03	13.034,03	Indexanpassung- und Nachzahlung
	Mieten - Gemeindehaus H.-Doppelreiter-Str. 1a / Telekom	FHH	30.534,03	17.500,00	0,00	13.034,03	13.034,03	Indexanpassung- und Nachzahlung
6/853000+899000	Entnahmen aus Verrechnungsrücklagen zwischen operativer Gebarung und Projekten	EHH	138.102,08	0,00	0,00	138.102,08	138.102,08	Zuführung laut Investives Vorhaben
<b>914000</b>	<b>Beteiligungen</b>							
2/914000+864000	Transfers von Unternehmen - Absdorfer Kommunalimmobilien GmbH	EHH	350.000,00	0,00	0,00	350.000,00	350.000,00	Akonto Absdorfer Kommunalimmobilien GmbH
	Transfers von Unternehmen - Absdorfer Kommunalimmobilien GmbH	FHH	350.000,00	0,00	0,00	350.000,00	350.000,00	Akonto Absdorfer Kommunalimmobilien GmbH
<b>920000</b>	<b>Ausschließliche Gemeindeabgaben</b>							
2/920000+850000	Aufschließungsabgaben	EHH	240.712,43	150.000,00	0,00	90.712,43	90.712,43	Einnahme laut Bescheiden
	Aufschließungsabgaben	FHH	181.966,67	150.000,00	0,00	31.966,67	31.966,67	Einnahme laut Bescheiden
<b>941000</b>	<b>Sonstige Finanzzuweisung FAG</b>							
2/941000+860000	Finanzzuweisung des Bundes - FAG	EHH	21.682,00	11.200,00	0,00	10.482,00	10.482,00	lt. Land NÖ
	Finanzzuweisung des Bundes - FAG	FHH	21.682,00	11.200,00	0,00	10.482,00	10.482,00	lt. Land NÖ

Haushaltskonto	Bezeichnung	HH	Buchungen	- Voranschlag	- Übertragung	= Abweichung	Betrag	Beschluss und Begründung
2/941000+860001	Finanzuweisung gem. § 23 FAG 2024 Zukunftsfonds Kinderbetreuung 2024	EHH	0,00	128.200,00	0,00	-128.200,00	-128.200,00	siehe Buchungen auf 2/2400+8612 und 2/2402+8612
	Finanzuweisung gem. § 23 FAG 2024 Zukunftsfonds Kinderbetreuung 2024	FHH	0,00	128.200,00	0,00	-128.200,00	-128.200,00	siehe Buchungen auf 2/2400+8612 und 2/2402+8612
<b>946000</b>	<b>Zuschüsse n. Landesges. Bestimmungen</b>							
2/946000+861000	Transfers von Ländern, Landesfonds und Landeskammern	EHH	21.977,73	0,00	0,00	21.977,73	21.977,73	lt. EA 10/2024 Land NÖ
	Transfers von Ländern, Landesfonds und Landeskammern	FHH	21.977,73	0,00	0,00	21.977,73	21.977,73	lt. EA 10/2024 Land NÖ
<b>990000</b>	<b>Überschüsse und Abgänge (soweit nicht zugeordnet)</b>							
2/990000+895077	Entnahmen von allgemeinen Haushaltsrücklagen	EHH	90.631,02	0,00	0,00	90.631,02	90.631,02	HHP Verringerung laut RA 2024
	<b>Summe Mittelaufbringung Ergebnishaushalt</b>		<b>1.464.136,44</b>	<b>662.300,00</b>	<b>0,00</b>	<b>801.836,44</b>	<b>801.836,44</b>	
	<b>Summe Mittelaufbringung Finanzierungshaushalt</b>		<b>1.715.432,53</b>	<b>2.465.600,00</b>	<b>0,00</b>	<b>-750.167,47</b>	<b>-750.167,47</b>	
<b>Mittelverwendung</b>	<b>Abweichung über 2.000,00 und mehr als 20,00%</b>							
<b>019000</b>	<b>Repräsentation</b>							
1/019000-723000	Repräsentationsausgaben	EHH	28.553,68	20.000,00	0,00	8.553,68	8.553,68	mehr Bedarf
	Repräsentationsausgaben	FHH	27.761,26	20.000,00	0,00	7.761,26	7.761,26	mehr Bedarf
<b>020000</b>	<b>Hauptverwaltung</b>							
1/020000-640200	Steuerberatung	EHH	6.370,41	3.000,00	0,00	3.370,41	3.370,41	Mehraufwand Steuerberater
	Steuerberatung	FHH	6.370,41	3.000,00	0,00	3.370,41	3.370,41	Mehraufwand Steuerberater
<b>024000</b>	<b>Wahlamt</b>							
1/024000-728000	Kosten der Wahlen	EHH	8.644,12	2.500,00	0,00	6.144,12	6.144,12	mehrere Wahlen



Haushaltskonto	Bezeichnung	HH	Buchungen	- Voranschlag	- Übertragung	= Abweichung	Betrag	Beschluss und Begründung
1/024000-728000	Kosten der Wahlen	FHH	8.644,12	2.500,00	0,00	6.144,12	6.144,12	mehrere Wahlen
<b>029000</b>	<b>Amtsgebäude</b>							
1/029000-457000	Druckwerke	FHH	7.617,63	10.000,00	0,00	-2.382,37	-2.382,37	weniger Aufwand
1/029000-565000	Mehrdienstleistungsentschädigung	EHH	8.622,23	6.500,00	0,00	2.122,23	2.122,23	lt. Lohnverrechnung
	Mehrdienstleistungsentschädigung	FHH	8.622,23	6.500,00	0,00	2.122,23	2.122,23	lt. Lohnverrechnung
1/029000-580000	DGB zum Ausgleichsfonds	EHH	8.090,08	10.900,00	0,00	-2.809,92	-2.809,92	lt. Lohnverrechnung
	DGB zum Ausgleichsfonds	FHH	8.090,08	10.900,00	0,00	-2.809,92	-2.809,92	lt. Lohnverrechnung
1/029000-592000	Dotierung von Rückstellungen für Jubiläumszuwendungen	EHH	7.029,34	2.400,00	0,00	4.629,34	4.629,34	laut Rückstellungen Lohn (inkl. Nachverrechnung 2023)
1/029000-616000	Instandhaltung Maschinen	EHH	4.258,26	2.000,00	0,00	2.258,26	2.258,26	mehr Bedarf
	Instandhaltung Maschinen	FHH	4.258,26	2.000,00	0,00	2.258,26	2.258,26	mehr Bedarf
1/029000-618000	Instandhaltung Einrichtung	EHH	918,63	5.000,00	0,00	-4.081,37	-4.081,37	weniger Bedarf
	Instandhaltung Einrichtung	FHH	918,63	5.000,00	0,00	-4.081,37	-4.081,37	weniger Bedarf
1/029000-630000	Porto	EHH	10.886,76	8.000,00	0,00	2.886,76	2.886,76	zu wenig budgetiert
	Porto	FHH	10.757,26	8.000,00	0,00	2.757,26	2.757,26	zu wenig budgetiert
1/029000-728000	Gemdat Kosten d. EDV	EHH	36.591,58	26.000,00	0,00	10.591,58	10.591,58	mehr Unterstützung erforderlich
	Gemdat Kosten d. EDV	FHH	36.205,90	26.000,00	0,00	10.205,90	10.205,90	mehr Unterstützung erforderlich

Haushaltskonto	Bezeichnung	HH	Buchungen	- Voranschlag	- Übertragung	= Abweichung	Betrag	Beschluss und Begründung
<b>031000</b>	<b>Amt für Raumordnung und Raumplanung</b>							
1/031000-070000	Flächenwidmungsplan (immaterielle Vermögenswerte)	FHH	26.424,58	10.000,00	0,00	16.424,58	16.424,58	9.+10. Änderung Flächenwidmungsplan
1/031000-680000	Planmäßige Abschreibung	EHH	19.025,54	14.400,00	0,00	4.625,54	4.625,54	laut Vermögenskonten
<b>061000</b>	<b>Sonstige Subventionen</b>							
1/061000-757012	Jugendzentrum Absdorf	EHH	8.228,73	4.000,00	0,00	4.228,73	4.228,73	Stromanteil Container Landjugend
	Jugendzentrum Absdorf	FHH	8.228,73	4.000,00	0,00	4.228,73	4.228,73	Stromanteil Container Landjugend
<b>163000</b>	<b>Freiwillige Feuerwehr</b>							
1/163000-020000	Ankauf von Maschinen	FHH	0,00	4.000,00	0,00	-4.000,00	-4.000,00	kein Bedarf
1/163000-600000	Stromkosten	EHH	5.328,09	12.000,00	0,00	-6.671,91	-6.671,91	lt. Abrechnung
	Stromkosten	FHH	5.328,09	12.000,00	0,00	-6.671,91	-6.671,91	lt. Abrechnung
<b>179000</b>	<b>Sonstige Einrichtungen und Maßnahmen</b>							
1/179000-728000	Entgelte für sonstige Leistungen - Grundwasser Pumpmassnahmen/Hochwassers	EHH	38.591,56	0,00	0,00	38.591,56	38.591,56	Unwetter 9/2024
	Entgelte für sonstige Leistungen - Grundwasser Pumpmassnahmen/Hochwassers	FHH	4.149,83	0,00	0,00	4.149,83	4.149,83	Unwetter 9/2024
<b>211000</b>	<b>Volksschule</b>							
1/211000-400000	Geringwertige Wirtschaftsgüter	EHH	6.523,27	3.000,00	0,00	3.523,27	3.523,27	mehr Anschaffungen
	Geringwertige Wirtschaftsgüter	FHH	5.066,24	3.000,00	0,00	2.066,24	2.066,24	mehr Anschaffungen
1/211000-451000	Beheizung	FHH	10.116,89	15.000,00	0,00	-4.883,11	-4.883,11	mehr Pelletslieferungen, Abrechnung EVN
1/211000-511000	Bezug Schulwart	EHH	32.652,76	17.000,00	0,00	15.652,76	15.652,76	lt. Lohnverrechnung

Haushaltskonto	Bezeichnung	HH	Buchungen	- Voranschlag	- Übertragung	= Abweichung	Betrag	Beschluss und Begründung
1/211000-511000	Bezug Schulwart	FHH	32.652,76	17.000,00	0,00	15.652,76	15.652,76	lt. Lohnverrechnung
1/211000-582000	Dgb zur Sozialversicherung	EHH	6.897,46	3.600,00	0,00	3.297,46	3.297,46	lt. Lohnverrechnung
	Dgb zur Sozialversicherung	FHH	6.897,46	3.600,00	0,00	3.297,46	3.297,46	lt. Lohnverrechnung
1/211000-600000	Strom	EHH	11.667,67	8.000,00	0,00	3.667,67	3.667,67	lt. Abrechnung
	Strom	FHH	11.667,67	8.000,00	0,00	3.667,67	3.667,67	lt. Abrechnung
1/211000-614000	Instandhaltung von Gebäuden	EHH	5.492,56	3.000,00	0,00	2.492,56	2.492,56	mehr Bedarf
	Instandhaltung von Gebäuden	FHH	5.492,56	3.000,00	0,00	2.492,56	2.492,56	mehr Bedarf
1/211000-616000	Instandhaltung - Maschinen	EHH	6.892,38	3.000,00	0,00	3.892,38	3.892,38	mehr Bedarf
	Instandhaltung - Maschinen	FHH	7.565,18	3.000,00	0,00	4.565,18	4.565,18	mehr Bedarf
1/211000-618000	Instandhaltung von sonst. Anlagen	EHH	10.401,60	8.000,00	0,00	2.401,60	2.401,60	mehr Bedarf
	Instandhaltung von sonst. Anlagen	FHH	10.401,60	8.000,00	0,00	2.401,60	2.401,60	mehr Bedarf
1/211000-680000	Planmäßige Abschreibung	EHH	37.871,88	16.400,00	0,00	21.471,88	21.471,88	laut Vermögenskonten
1/211000-728001	Entgelte für Reinigung	EHH	32.674,92	0,00	0,00	32.674,92	32.674,92	Umstellung auf externe Reinigungsfrima
	Entgelte für Reinigung	FHH	22.040,46	0,00	0,00	22.040,46	22.040,46	Umstellung auf externe Reinigungsfrima
<b>240000</b>	<b>Kindergärten</b>							
1/240000-451000	Beheizung	FHH	6.852,81	9.000,00	0,00	-2.147,19	-2.147,19	lt. Abrechnung EVN und Pelletslieferungen
1/240000-592000	Dotierung von Rückstellungen für Jubiläumszuwendungen	EHH	15.199,90	1.700,00	0,00	13.499,90	13.499,90	laut Rückstellungen Lohn (inkl. Nachverrechnung 2023)

Haushaltskonto	Bezeichnung	HH	Buchungen	- Voranschlag	- Übertragung	= Abweichung	Betrag	Beschluss und Begründung
1/240000-614000	Instandhaltung von Gebäuden	EHH	1.974,69	6.000,00	0,00	-4.025,31	-4.025,31	weniger Bedarf
	Instandhaltung von Gebäuden	FHH	1.974,69	6.000,00	0,00	-4.025,31	-4.025,31	weniger Bedarf
1/240000-670000	Versicherungen	EHH	4.849,42	7.000,00	0,00	-2.150,58	-2.150,58	zuviel budgetiert
	Versicherungen	FHH	4.849,42	7.000,00	0,00	-2.150,58	-2.150,58	zuviel budgetiert
1/240000-700000	Miet- und Betriebskostenaufwand - Kindergartengruppen, Holunderweg 2	EHH	58.100,00	20.000,00	0,00	38.100,00	38.100,00	Miete neur KIGA
	Miet- und Betriebskostenaufwand - Kindergartengruppen, Holunderweg 2	FHH	0,00	20.000,00	0,00	-20.000,00	-20.000,00	Miete neur KIGA
1/240000-728000	Lebensmitteleinkauf KIGA	EHH	42.948,16	25.000,00	0,00	17.948,16	17.948,16	siehe auch Mehreinnahmen Essenbeitrag
	Lebensmitteleinkauf KIGA	FHH	39.670,34	25.000,00	0,00	14.670,34	14.670,34	siehe auch Mehreinnahmen Essenbeitrag
<b>240200</b>	<b>Kindergärten -TBE</b>							
1/240200-569000	Nebengebühren	EHH	3.251,47	800,00	0,00	2.451,47	2.451,47	lt. Lohnverrechnung
	Nebengebühren	FHH	3.251,47	800,00	0,00	2.451,47	2.451,47	lt. Lohnverrechnung
<b>250000</b>	<b>Horte für Schülerinnen und Schüler</b>							
1/250000-042000	Amts-, Betriebs- und Geschäftsausstattung	FHH	8.253,35	5.000,00	0,00	3.253,35	3.253,35	mehr Anschaffungen
1/250000-565000	Mehrdienstleistungsentschädigung	EHH	3.496,13	300,00	0,00	3.196,13	3.196,13	lt. Lohnverrechnung
	Mehrdienstleistungsentschädigung	FHH	3.496,13	300,00	0,00	3.196,13	3.196,13	lt. Lohnverrechnung
1/250000-680000	Planmäßige Abschreibung	EHH	11.153,33	3.500,00	0,00	7.653,33	7.653,33	laut Vermögenskonten
1/250000-728000	Lebensmitteleinkauf	EHH	35.048,65	25.000,00	0,00	10.048,65	10.048,65	siehe auch Mehreinnahmen Essenbeitrag

Haushaltskonto	Bezeichnung	HH	Buchungen	- Voranschlag	- Übertragung	= Abweichung	Betrag	Beschluss und Begründung
1/250000-728000	Lebensmitteleinkauf	FHH	32.482,41	25.000,00	0,00	7.482,41	7.482,41	siehe auch Mehreinnahmen Essenbeitrag
<b>269000</b>	<b>Sonstige Einrichtungen und Maßnahmen</b>							
1/269000-757300	AO-Subvention Sportverein Absdorf	EHH	0,00	20.000,00	0,00	-20.000,00	-20.000,00	keine Auszahlung 2024
	AO-Subvention Sportverein Absdorf	FHH	0,00	20.000,00	0,00	-20.000,00	-20.000,00	keine Auszahlung 2024
<b>423000</b>	<b>Essen auf Rädern</b>							
1/423000-768000	Essen auf Räder	EHH	22.679,21	18.500,00	0,00	4.179,21	4.179,21	mehr Essen
<b>426000</b>	<b>Flüchtlingshilfe</b>							
1/426000-768000	Sonstige Transfers an private Haushalte	EHH	0,00	2.000,00	0,00	-2.000,00	-2.000,00	keine Auszahlung 2024
	Sonstige Transfers an private Haushalte	FHH	0,00	2.000,00	0,00	-2.000,00	-2.000,00	keine Auszahlung 2024
<b>439000</b>	<b>Sonstige Einrichtungen und Maßnahmen</b>							
1/439000-728000	Gemeinnütziges Badfest Ausgaben	FHH	13.227,12	10.500,00	0,00	2.727,12	2.727,12	Mehrkosten Badfest (siehe Einnahmen 2/439+8101)
1/439000-794001	Zuweisung an zweckgebundene Haushaltsrücklagen-Badfest-Sparbuch	EHH	0,90	3.500,00	0,00	-3.499,10	-3.499,10	nur Zinsen
<b>516000</b>	<b>Schulgesundheitsdienst</b>							
1/516000-728000	Schulgesundheitsdienst	EHH	5.025,16	0,00	0,00	5.025,16	5.025,16	Schuluntersuchunegn Dr. Roch 2 Schuljahre
	Schulgesundheitsdienst	FHH	5.025,16	0,00	0,00	5.025,16	5.025,16	Schuluntersuchunegn Dr. Roch 2 Schuljahre
<b>522000</b>	<b>Reinhaltung der Luft</b>							
1/522000-600000	Strom	EHH	5.596,23	0,00	0,00	5.596,23	5.596,23	erste Zahlungen E-Tankstelle
	Strom	FHH	7.618,47	0,00	0,00	7.618,47	7.618,47	erste Zahlungen E-Tankstelle

Haushaltskonto	Bezeichnung	HH	Buchungen	- Voranschlag	- Übertragung	= Abweichung	Betrag	Beschluss und Begründung
1/522000-778000	Förderungen - Klimaschutz	EHH	446,50	2.500,00	0,00	-2.053,50	-2.053,50	weniger Ansuchen
	Förderungen - Klimaschutz	FHH	446,50	2.500,00	0,00	-2.053,50	-2.053,50	weniger Ansuchen
<b>612000</b>	<b>Gemeindestraßen</b>							
5/612000-002000	Gemeindestraßenbau	FHH	676.158,67	450.000,00	0,00	226.158,67	226.158,67	Rechnungen aufgrund von Bautätigkeit
1/612000-680000	Planmäßige Abschreibung	EHH	135.564,33	112.400,00	0,00	23.164,33	23.164,33	laut Vermögenskonten
<b>640000</b>	<b>Einrichtungen und Maßnahmen nach der STVO</b>							
1/640000-050000	Ankauf von Verkehrszeichen	FHH	0,00	2.500,00	0,00	-2.500,00	-2.500,00	kein Ankauf
1/640000-400000	Geringwertige Wirtschaftsgüter (GWG)	EHH	1.421,84	4.000,00	0,00	-2.578,16	-2.578,16	weniger Bedarf
	Geringwertige Wirtschaftsgüter (GWG)	FHH	1.815,07	4.000,00	0,00	-2.184,93	-2.184,93	weniger Bedarf
<b>710000</b>	<b>Land- und Forstwirtschaftl. Wegebau</b>							
5/710000-002000	Güterwegbau	FHH	1.968,00	10.000,00	0,00	-8.032,00	-8.032,00	weniger Bedarf
<b>771000</b>	<b>Maßnahmen zur Förderung des Tourismus</b>							
1/771000-757100	Regionaler Entwicklungsverband NÖ- Mitte	EHH	4.854,00	2.300,00	0,00	2.554,00	2.554,00	Mitgliedsbeitrag Vorauszahlung
	Regionaler Entwicklungsverband NÖ- Mitte	FHH	4.854,00	2.300,00	0,00	2.554,00	2.554,00	Mitgliedsbeitrag Vorauszahlung
1/771000-757400	NÖ Dorf- und Stadterneuerung GmbH DORN	EHH	3.048,00	0,00	0,00	3.048,00	3.048,00	2 TB Bürgerbeteiligungsprozess
	NÖ Dorf- und Stadterneuerung GmbH DORN	FHH	3.048,00	0,00	0,00	3.048,00	3.048,00	2 TB Bürgerbeteiligungsprozess
<b>816000</b>	<b>Öffentliche Beleuchtung und Uhren</b>							
1/816000-050000	Ortsbleuchtung Erweiterung - Lichtpunkte	FHH	17.896,19	30.000,00	0,00	-12.103,81	-12.103,81	lt. Lichtservice EVN

Haushaltskonto	Bezeichnung	HH	Buchungen	- Voranschlag	- Übertragung	= Abweichung	Betrag	Beschluss und Begründung
<b>817000</b>	<b>Friedhöfe und Einsegnungshallen</b>							
5/817000-006000	Sonstige Grundstückseinrichtungen - Urnenpark	FHH	22.467,07	140.000,00	0,00	-117.532,93	-117.532,93	Rechnungen aufgrund von Bautätigkeit
1/817000-510000	Bezüge VB I	EHH	9.626,27	4.800,00	0,00	4.826,27	4.826,27	lt. Lohnverrechnung
	Bezüge VB I	FHH	9.626,27	4.800,00	0,00	4.826,27	4.826,27	lt. Lohnverrechnung
1/817000-614000	Instandhaltung von Gebäuden	EHH	10.725,56	2.000,00	0,00	8.725,56	8.725,56	mehr Bedarf
	Instandhaltung von Gebäuden	FHH	10.501,78	2.000,00	0,00	8.501,78	8.501,78	mehr Bedarf
1/817000-728001	Grabanlagen = Öffnen u. Schliessen	EHH	25.152,00	15.000,00	0,00	10.152,00	10.152,00	mehr Beerdigungen
	Grabanlagen = Öffnen u. Schliessen	FHH	21.360,00	15.000,00	0,00	6.360,00	6.360,00	mehr Beerdigungen
<b>820000</b>	<b>Bauhof</b>							
1/820000-030000	Werkzeuge	FHH	0,00	3.000,00	0,00	-3.000,00	-3.000,00	kein Bedarf
1/820000-400001	Geringwertige Wirtschaftsgüter	EHH	6.333,69	3.000,00	0,00	3.333,69	3.333,69	mehr Bedarf
1/820000-565000	Mehrdienstleistungsentschädigung	EHH	10.156,04	8.000,00	0,00	2.156,04	2.156,04	lt. Lohnverrechnung
	Mehrdienstleistungsentschädigung	FHH	10.156,04	8.000,00	0,00	2.156,04	2.156,04	lt. Lohnverrechnung
1/820000-566000	Zuwendungen aus Anlass von Dienstjubiläen	EHH	3.914,52	0,00	0,00	3.914,52	3.914,52	lt. Lohnverrechnung
	Zuwendungen aus Anlass von Dienstjubiläen	FHH	3.914,52	0,00	0,00	3.914,52	3.914,52	lt. Lohnverrechnung
1/820000-600000	Stromkosten/Beheizung/Wärmepumpe	EHH	4.810,01	7.000,00	0,00	-2.189,99	-2.189,99	lt. EVN und EEG
	Stromkosten/Beheizung/Wärmepumpe	FHH	4.810,01	7.000,00	0,00	-2.189,99	-2.189,99	lt. EVN und EEG

**Rechnungsabschluss 2024**

Marktgemeinde Absdorf

**Erläuterung Abweichung gegenüber Ergebnis- und Finanzierungsvoranschlag**

Haushaltskonto	Bezeichnung	HH	Buchungen	- Voranschlag	- Übertragung	= Abweichung	Betrag	Beschluss und Begründung
1/820000-711000	Gebühren - Gemeindeeinrichtungen	EHH	2.676,02	600,00	0,00	2.076,02	2.076,02	mehr Müllgefäße
	Gebühren - Gemeindeeinrichtungen	FHH	2.676,02	600,00	0,00	2.076,02	2.076,02	mehr Müllgefäße
<b>821000</b>	<b>Fuhrpark</b>							
1/821000-617002	Instandhaltung von Fahrzeugen Traktor (TU-214CG/TU654DC)	EHH	2.522,45	8.000,00	0,00	-5.477,55	-5.477,55	weniger Bedarf
	Instandhaltung von Fahrzeugen Traktor (TU-214CG/TU654DC)	FHH	2.522,45	8.000,00	0,00	-5.477,55	-5.477,55	weniger Bedarf
1/821000-617003	Instandhaltung von Fahrzeugen Hansa Mehrzweckkommunalfahrzeug (TU-902DI)	EHH	4.254,07	2.000,00	0,00	2.254,07	2.254,07	weniger Bedarf
	Instandhaltung von Fahrzeugen Hansa Mehrzweckkommunalfahrzeug (TU-902DI)	FHH	4.254,07	2.000,00	0,00	2.254,07	2.254,07	weniger Bedarf
1/821000-680000	Planmäßige Abschreibung	EHH	39.661,51	32.800,00	0,00	6.861,51	6.861,51	laut Vermögenskonten
<b>831000</b>	<b>Freibäder</b>							
1/831000-020000	Ankauf von Maschinen	FHH	0,00	3.000,00	0,00	-3.000,00	-3.000,00	kein Ankauf
1/831000-600000	Strom	EHH	45.875,85	23.500,00	0,00	22.375,85	22.375,85	lt. Abrechnung
	Strom	FHH	45.875,85	23.500,00	0,00	22.375,85	22.375,85	lt. Abrechnung
1/831000-619000	Instandhaltung - Anlage	EHH	38.089,19	30.000,00	0,00	8.089,19	8.089,19	mehr Bedarf
1/831000-711000	Gebühren - Gemeindeeinrichtungen	EHH	3.069,02	1.000,00	0,00	2.069,02	2.069,02	erhöhte Müllgebühren
	Gebühren - Gemeindeeinrichtungen	FHH	3.069,02	1.000,00	0,00	2.069,02	2.069,02	erhöhte Müllgebühren
<b>850000</b>	<b>Betriebe der Wasserversorgung</b>							
5/850000-004000	Wasserleitungsbau	FHH	24.423,43	0,00	0,00	24.423,43	24.423,43	Rechnungen aufgrund von Bautätigkeit



Haushaltskonto	Bezeichnung	HH	Buchungen	- Voranschlag	- Übertragung	= Abweichung	Betrag	Beschluss und Begründung
5/850000-050000	Sonderanlagen	FHH	505.010,75	1.100.900,00	0,00	-595.889,25	-595.889,25	Rechnungen aufgrund von Bautätigkeit
1/850000-510000	Bezüge VB I	EHH	12.301,27	7.200,00	0,00	5.101,27	5.101,27	lt. Lohnverrechnung
	Bezüge VB I	FHH	12.301,27	7.200,00	0,00	5.101,27	5.101,27	lt. Lohnverrechnung
1/850000-600000	Strom (Beleuchtung,Pumpwerke)	EHH	10.873,66	16.000,00	0,00	-5.126,34	-5.126,34	lt. Abrechnung
	Strom (Beleuchtung,Pumpwerke)	FHH	9.992,05	16.000,00	0,00	-6.007,95	-6.007,95	lt. Abrechnung
1/850000-612000	Instandhaltung - W V A	EHH	14.602,45	10.000,00	0,00	4.602,45	4.602,45	mehr Bedarf
	Instandhaltung - W V A	FHH	13.944,62	10.000,00	0,00	3.944,62	3.944,62	mehr Bedarf
1/850000-612001	Instandhaltung von Hydranten u. Löschbrunnen	EHH	1.996,48	4.000,00	0,00	-2.003,52	-2.003,52	weniger Bedarf
	Instandhaltung von Hydranten u. Löschbrunnen	FHH	1.996,48	4.000,00	0,00	-2.003,52	-2.003,52	weniger Bedarf
1/850000-650000	Kreditzinsen	EHH	69.494,27	91.200,00	0,00	-21.705,73	-21.705,73	lt. Zinsatzänderungen Banken
	Kreditzinsen	FHH	69.494,27	91.200,00	0,00	-21.705,73	-21.705,73	lt. Zinsatzänderungen Banken
1/850000-680000	Planmäßige Abschreibung	EHH	133.756,15	97.700,00	0,00	36.056,15	36.056,15	laut Vermögenskonten
<b>851000</b>	<b>Betriebe der Abwasserbeseitigung</b>							
5/851000-004000	ABA - Sanierung	FHH	329.087,71	264.900,00	0,00	64.187,71	64.187,71	Rechnungen aufgrund von Bautätigkeit
5/851000-050000	Sonderanlagen	FHH	33.513,69	0,00	0,00	33.513,69	33.513,69	BA 10 Teichstraße
1/851000-455000	Chemische Mittel	EHH	47.743,46	32.000,00	0,00	15.743,46	15.743,46	zu wenig budgetiert
	Chemische Mittel	FHH	45.974,94	32.000,00	0,00	13.974,94	13.974,94	zu wenig budgetiert

Haushaltskonto	Bezeichnung	HH	Buchungen	- Voranschlag	- Übertragung	= Abweichung	Betrag	Beschluss und Begründung
1/851000-510000	Bezüge VB I	EHH	12.301,26	7.200,00	0,00	5.101,26	5.101,26	lt. Lohnverrechnung
	Bezüge VB I	FHH	12.301,26	7.200,00	0,00	5.101,26	5.101,26	lt. Lohnverrechnung
1/851000-612000	Instandhaltung - Kanal	EHH	30.217,38	15.000,00	0,00	15.217,38	15.217,38	mehr Bedarf
	Instandhaltung - Kanal	FHH	30.002,49	15.000,00	0,00	15.002,49	15.002,49	mehr Bedarf
1/851000-619000	Instandhaltung Sonderanlagen ABA-Pumpstationen	EHH	11.119,52	15.000,00	0,00	-3.880,48	-3.880,48	weniger Bedarf
	Instandhaltung Sonderanlagen ABA-Pumpstationen	FHH	7.832,52	15.000,00	0,00	-7.167,48	-7.167,48	weniger Bedarf
<b>853000</b>	<b>Betrieb für Wohn- und Geschäftsgebäude</b>							
5/853000-010000	Gemeindehaus-Hauptplatz 11 - Erneuerung Fenster u. Fassade	FHH	130.208,99	245.000,00	0,00	-114.791,01	-114.791,01	Rechnungen aufgrund von Bautätigkeit
1/853000-650000	Kreditzinsen	EHH	0,00	5.000,00	0,00	-5.000,00	-5.000,00	Darlehen wurde nicht aufgenommen
	Kreditzinsen	FHH	0,00	5.000,00	0,00	-5.000,00	-5.000,00	Darlehen wurde nicht aufgenommen
1/853000-680000	Planmäßige Abschreibung	EHH	3.480,86	300,00	0,00	3.180,86	3.180,86	laut Vermögenskonten
<b>859000</b>	<b>Breitbandausbau</b>							
1/859000-631000	Breitbandausbau - nöGIG	EHH	2.410,38	0,00	0,00	2.410,38	2.410,38	Budget fehlt
	Breitbandausbau - nöGIG	FHH	2.410,38	0,00	0,00	2.410,38	2.410,38	Budget fehlt
<b>910000</b>	<b>Geldverkehr</b>							
1/910000-722000	Finanzamt USt.-Nachzahlungen	EHH	4.236,69	0,00	0,00	4.236,69	4.236,69	Nachzahlung J-UVA 2021
	Finanzamt USt.-Nachzahlungen	FHH	4.236,69	0,00	0,00	4.236,69	4.236,69	Nachzahlung J-UVA 2021

Haushaltskonto	Bezeichnung	HH	Buchungen	- Voranschlag	- Übertragung	= Abweichung	Betrag	Beschluss und Begründung
<b>980000</b>	<b>Verrechnung zwischen operativer Gebarung und Projekten</b>							
1/980000-799000	Zuweisungen an Verrechnungsrücklagen zwischen operativer Gebarung und Projekten	EHH	138.102,08	6.000,00	0,00	132.102,08	132.102,08	Zuführung laut Investives Vorhaben
<b>990000</b>	<b>Überschüsse und Abgänge (soweit nicht zugeordnet)</b>							
1/990000-795077	Zuweisung an allgemeine Haushaltsrücklagen	EHH	35.856,00	0,00	0,00	35.856,00	35.856,00	HHP Veränderung Korrektur RA 2023
<b>Summe Mittelverwendung Ergebnishaushalt</b>			<b>1.432.229,54</b>	<b>877.500,00</b>	<b>0,00</b>	<b>554.729,54</b>	<b>554.729,54</b>	
<b>Summe Mittelverwendung Finanzierungshaushalt</b>			<b>2.482.130,27</b>	<b>2.847.700,00</b>	<b>0,00</b>	<b>-365.569,73</b>	<b>-365.569,73</b>	



Seite	Inhalt
3	Vorbericht
17	Nachweis der liquiden Mittel (Kassenbestand)
21	Ergebnishaushalt Gesamt 1. Ebene (Anlage 1a) - interne Vergütungen enthalten
25	Finanzierungshaushalt Gesamt 1. Ebene (Anlage 1b) - interne Vergütungen enthalten
29	Ergebnishaushalt Gesamt 1. und 2. Ebene (Anlage 1a) - interne Vergütungen enthalten
33	Finanzierungshaushalt Gesamt 1. und 2. Ebene (Anlage 1b) - interne Vergütungen enthalten
41	Ergebnishaushalt Bereichsbudget 1. und 2. Ebene (Anlage 1a)
63	Finanzierungshaushalt Bereichsbudget 1. und 2. Ebene (Anlage 1b)
105	Vermögenshaushalt (Anlage 1c)
111	Nettovermögensveränderungsrechnung (Anlage 1d)
115	Haushaltspotential (aufbauend auf der Ergebnisrechnung)
121	Ergebnis- und Finanzierungsrechnung Detailnachweis
191	Nachweis der Investitionstätigkeit
205	Nachweis der sonstigen Investitionen (nur VC 2)
209	Nachweis Kundenforderungen
215	Nachweis Lieferantenverbindlichkeiten
223	Nachweis über Transferzahlungen (Anlage 6a)
229	Nachweis über Haushaltsrücklagen und Zahlungsmittelreserven (Anlage 6b)
233	Einzelnachweis über Finanzschulden und Schuldendienst (Anlage 6c)
243	Nachweis über haushaltsinterne Vergütungen (Anlage 6f)
247	Anlagenspiegel nach Ansatz (Anlage 6g)
253	Liste der nicht bewerteten Kulturgüter (Anlage 6h)
257	Leasingspiegel (Anlage 6i)
261	Nachweis über unmittelbare Beteiligungen der Gebietskörperschaft (Anlage 6j)
265	Vereinsmitgliedschaften
269	Rückstellungsspiegel (Anlage 6q)
273	Haftungsnachweis (Anlage 6r)
277	Einzelnachweis über die nicht voranschlagswirksame Gebarung gemäß § 12 (Anlage 6t)
281	Personaldaten iSd ÖStp (Anlage 4)
287	Dienstpostenplan
291	Nachweis über Personalaufwand VRV2015
295	Nachweis Vermögen mit abgeänderter Nutzungsdauer

Seite	Inhalt
301	Querschnitt (Anlage 5b)
305	Erläuterung Abweichung gegenüber Ergebnis- und Finanzierungsvoranschlag