



Marktgemeinde Absdorf

## 2. Nachtragsvoranschlag 2025



Vorbericht



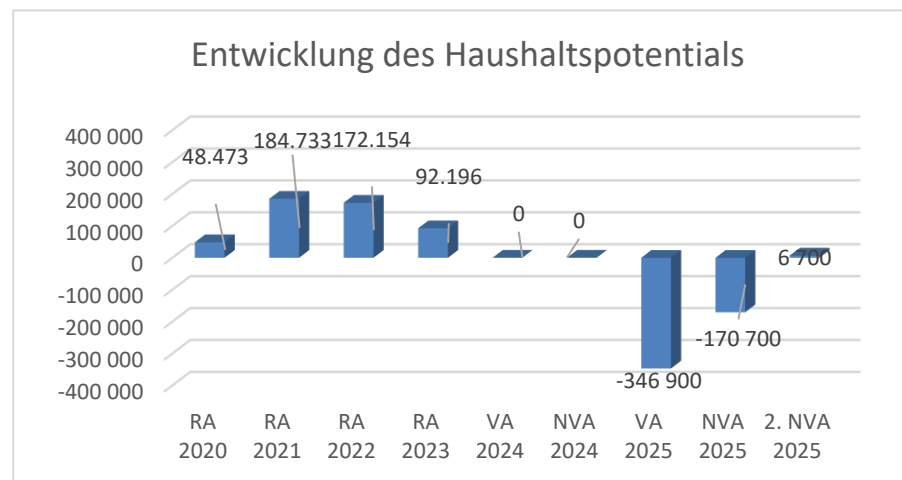
# Vorbericht zum 2. Nachtrags-Voranschlag 2025 gemäß § 3 der NÖ Gemeindehaushaltsverordnung (NÖ GHVO)

## Entwicklung des Haushaltspotentials

Erläuterung: Das Haushaltspotential hat seine Grundlage in § 67 Z. 11 der NÖ Gemeindeordnung 1973 (NÖ GO 1973) und war erstmals im Voranschlag 2020 auszuweisen. Die Angaben zu den Vorjahren entfallen daher.

Haushaltspotential: Differenz der wiederkehrenden Mittelaufbringungen abzüglich der wiederkehrenden Mittelverwendungen unter Berücksichtigung der entsprechenden Forderungen und Verbindlichkeiten. Das Haushaltspotential ist eine wichtige Kenngröße und gibt die aktuelle Leistungsfähigkeit der Gemeinde wieder. Das schafft Vergleichbarkeit mit der bisherigen Rechtslage, aus der Überschüsse und Abgänge abzuleiten waren und dient der Transparenz.

Durch Einarbeitung der Gebührenerhöhung, Finanzierungsumschichtung im Investitionshaushalt und BZ-Mittelerhöhung konnte das HH-Potenzial mit einem Überschuss von € 6.700,00 dargestellt werden.



## Entwicklung des Nettoergebnisses

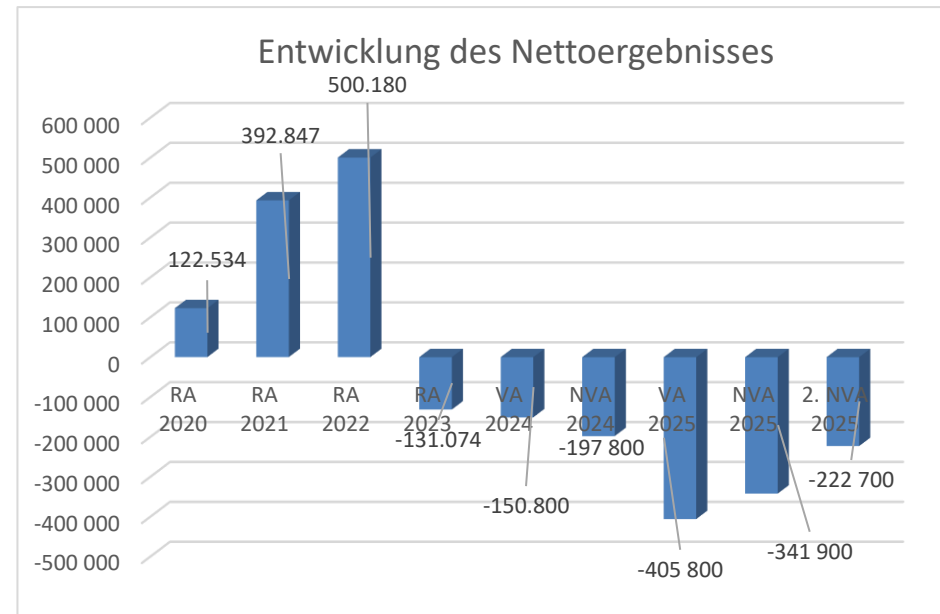
### Erläuterung:

Beim Nettoergebnis handelt es sich um das Ergebnis des Ergebnisvoranschlags und ist erstmals für das Haushaltsjahr 2020 auszuweisen. Die Angaben zu den übrigen Vorjahren entfallen daher.

Ein positives Nettoergebnis bedeutet, dass die Erträge voraussichtlich ausreichend sein werden, die Aufwendungen für die kommunalen Leistungen (inklusive des Werteverzehrs des Anlagevermögens in Form der Abschreibungen) abzudecken.

Ein negatives Nettoergebnis heißt, dass dies nicht zur Gänze (in der Höhe des negativen Wertes) möglich ist.

Durch Förderzusagen, Mehreinnahmen und Ansatzkorrekturen konnte das neg. Ergebnis um € 120.200,00 verbessert werden;



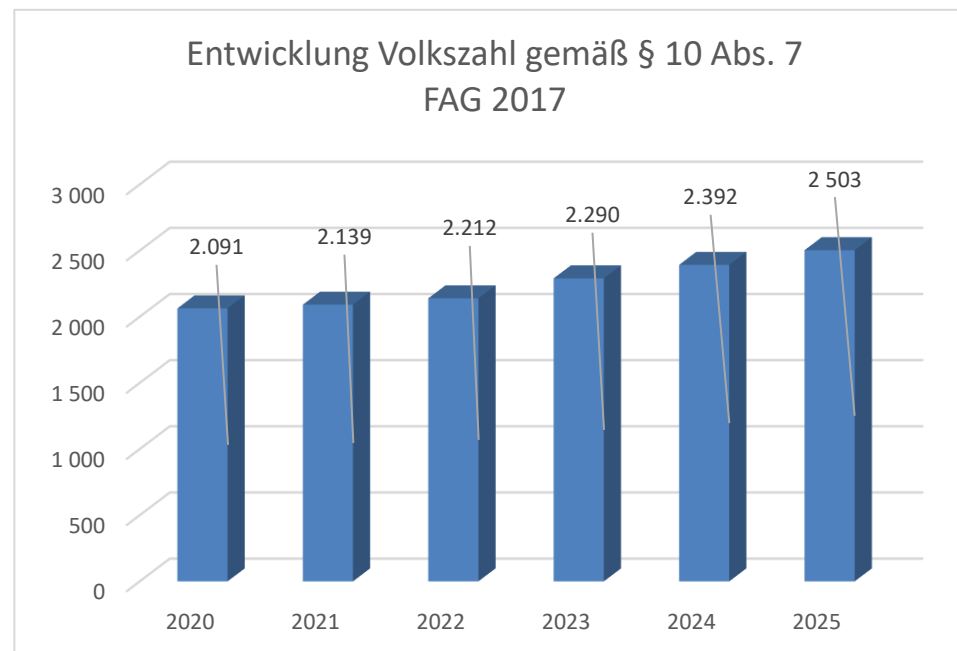
## Entwicklung der Volkszahl gemäß § 10 Abs. 7 FAG 2017, BGBl. I Nr. 116/2016 in der Fassung BGBl. I Nr. 106/2018

### Erläuterung:

Die Volkszahl gemäß § 10 Abs. 7 FAG 2017 wird jährlich von der Bundesanstalt Statistik Austria zum Stichtag 31. Oktober festgestellt und wirkt mit dem Beginn des übernächsten Kalenderjahres. Sie dient für die Berechnung der Abgabenertragsanteile und darf nicht automatisch mit der Volkszahl für die Berechnung der Gemeinderatsmandate verwechselt werden.

Eine Erhöhung bzw. Verminderung der Volkszahl (jährlich) ist ein wesentlicher Indikator für die Berechnung der Abgabenertragsanteile.

Die Gemeinde verzeichnet seit Jahren einen beständigen Zuzug von Bürgern. Dies ist insbesondere auf die Aufschließung von Bauplätzen sowie den Wohnungsbau zurückzuführen.

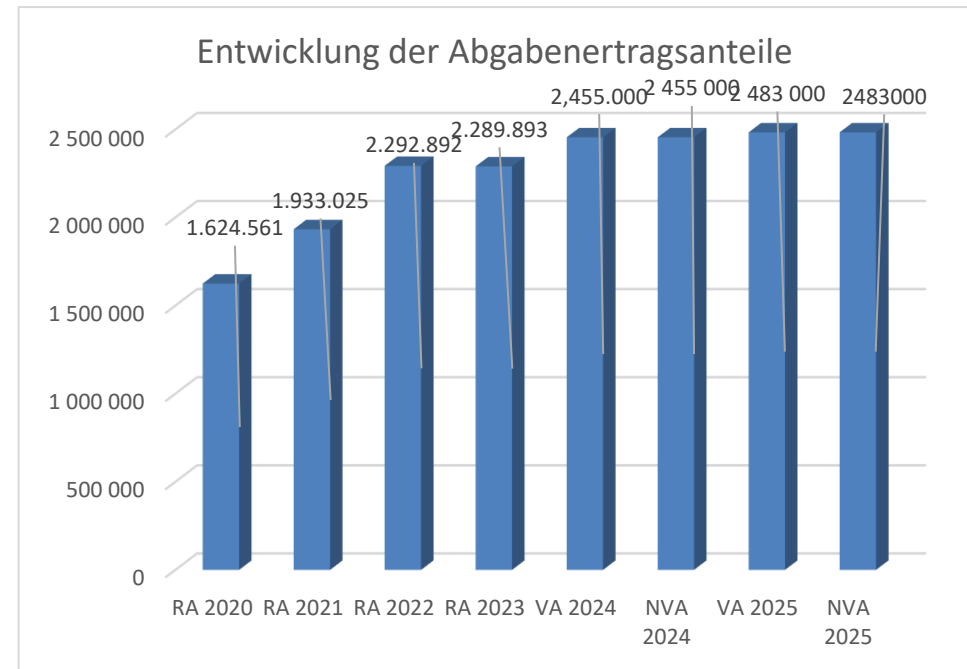


## Entwicklung der Abgabenertragsanteile

### Erläuterung:

Die Gebietskörperschaften (Bund, Länder und Gemeinden) erhalten auf Basis des aktuellen Finanzausgleichs aus den gemeinschaftlichen Bundesabgaben (z.B. Umsatzsteuer, Körperschaftssteuer, Lohnsteuer, Versicherungssteuer, Mineralölsteuer, Normverbrauchsabgabe, Tabaksteuer u. dgl.) entsprechende Anteile. Im Bereich der Gemeinden spielen dabei die Volkszahl und der abgestufte Bevölkerungsschlüssel eine besondere Rolle. Die sogenannten „Abgabenertragsanteile“ bilden in den meisten Gemeinden die wichtigste Einnahmequelle.

Ein Steigen der Abgabenertragsanteile weist auch auf eine Erhöhung der Volkszahl hin.



## Entwicklung des Schuldenstandes

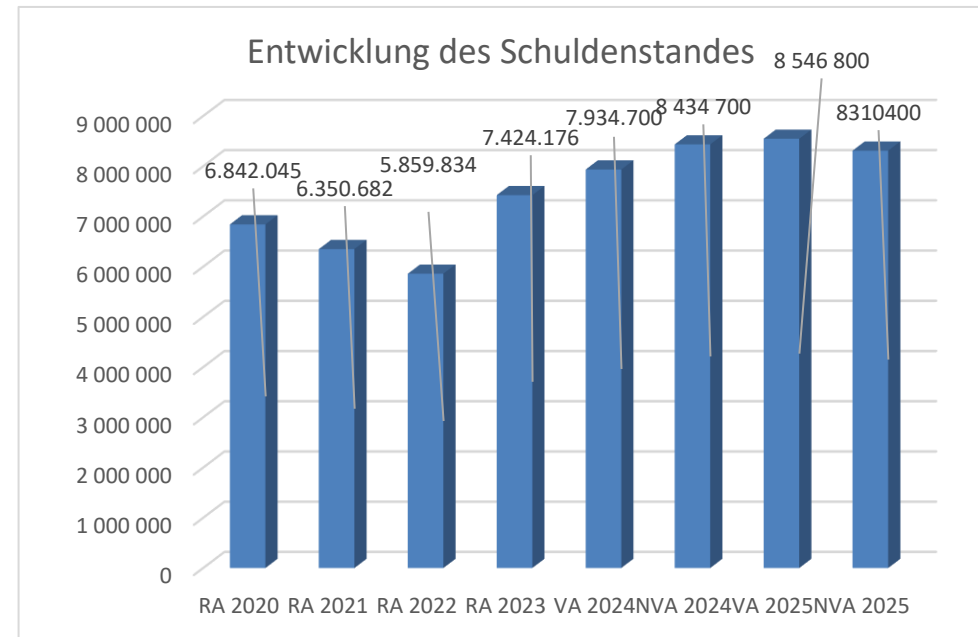
### Erläuterung:

Die Entwicklung des Schuldenstandes zeigt auf, inwieweit der Schuldenstand über die Jahre erhöht oder reduziert wird.

Die Verringerung der Schulden resultieren aus:

- |                               |                      |
|-------------------------------|----------------------|
| a) Aufstockung Darlehen       | +€ 500.000,00        |
| b) Verschieben Darlehen 2026  | -€ 725.400,00        |
| c) Streichung eines Darlehens | -€ 161.000,00        |
| d) Aufnahme eines Darlehens   | <u>+€ 150.000,00</u> |

Summe: **-€ 236.400,00**



## Entwicklung der Rücklagen mit und ohne Zahlungsmittelreserve

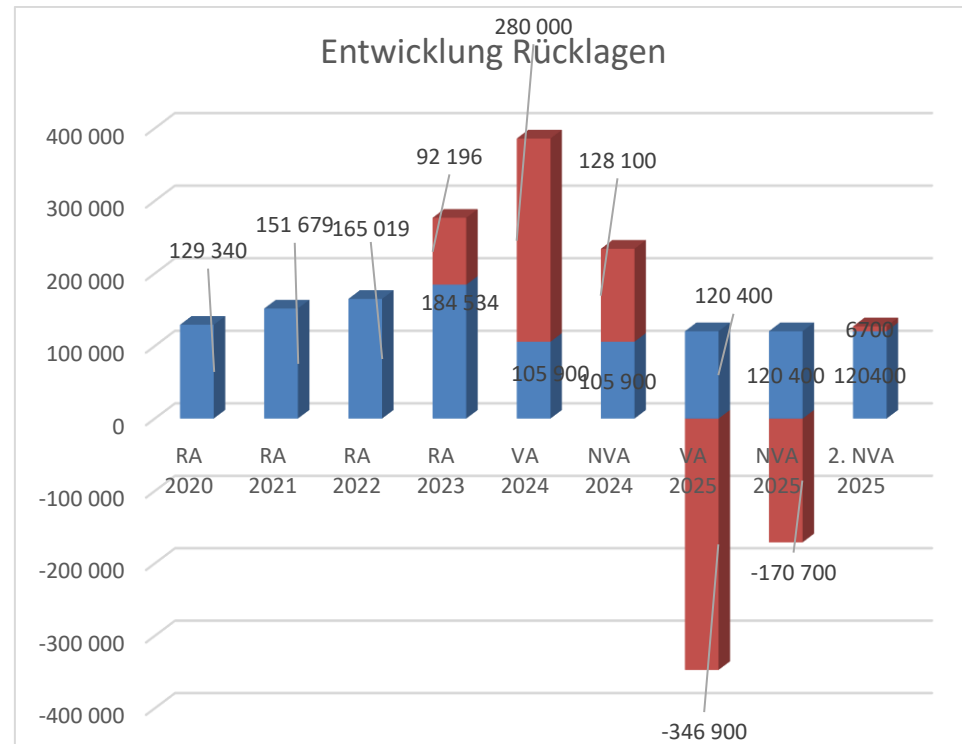
### Erläuterung:

Die Entwicklung der Rücklagen zeigt an, inwieweit Rücklagen vorhanden sind und ob Rücklagen aufgebaut bzw. aufgebraucht werden.

Blauer Balken: Rücklagen mit Zahlungsmittelreserve.

Roter Balken: Rücklagen ohne Zahlungsmittelreserve

Die geplante Rücklage ohne Zahlungsmittelreserve wird im tatsächlichen Ausmaß erst nach Beschlussfassung des Rechnungsabschlusses feststehen; Umschichtung nach Vorgabe der IVW 3 ermöglichte eine positive Rücklage OHNE Zahlungsmittelreserve.



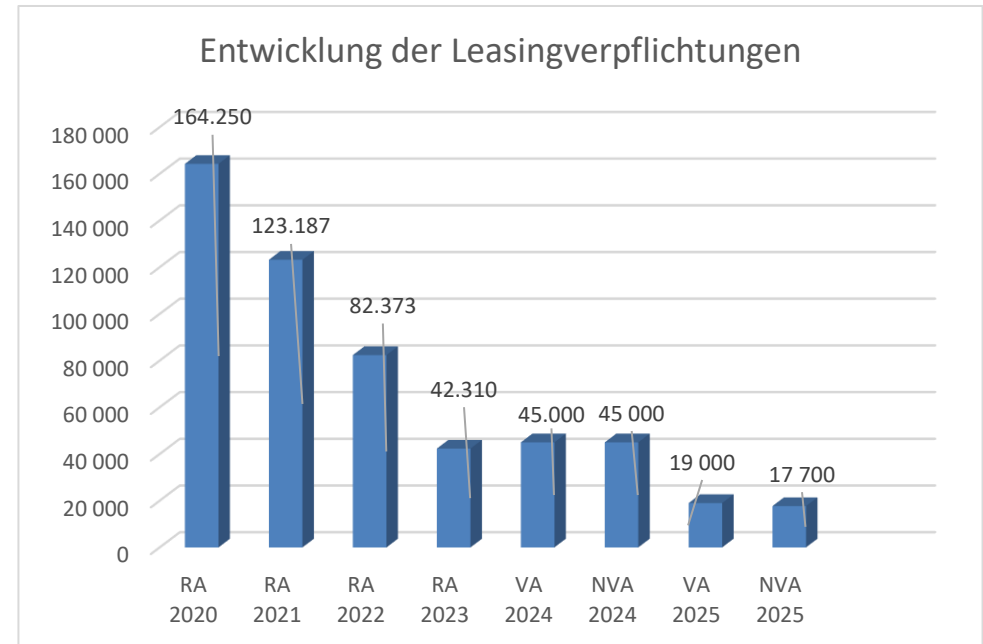
## Entwicklung der Leasingverpflichtungen

### Erläuterung:

Bei den Leasingverpflichtungen handelt es sich nicht um Finanzschulden (z.B. Darlehen), sondern um Verwaltungsschulden. Unabhängig davon stellen Leasingverbindlichkeiten Leistungsverpflichtungen für die Gemeinden dar und sind daher bei einer allfälligen Finanzlagenberechnung entsprechend zu berücksichtigen.

Die Leasingverpflichtungen sind mit Beginn des Jahres 2021 in einer eigenen Anlage gemäß VRV 2015 festzuhalten.

Die Gemeinde hat eine Leasingverpflichtung gegenüber der Unicredit Bank Austria AG. Die Leasingverpflichtung läuft Mitte 2025 aus.



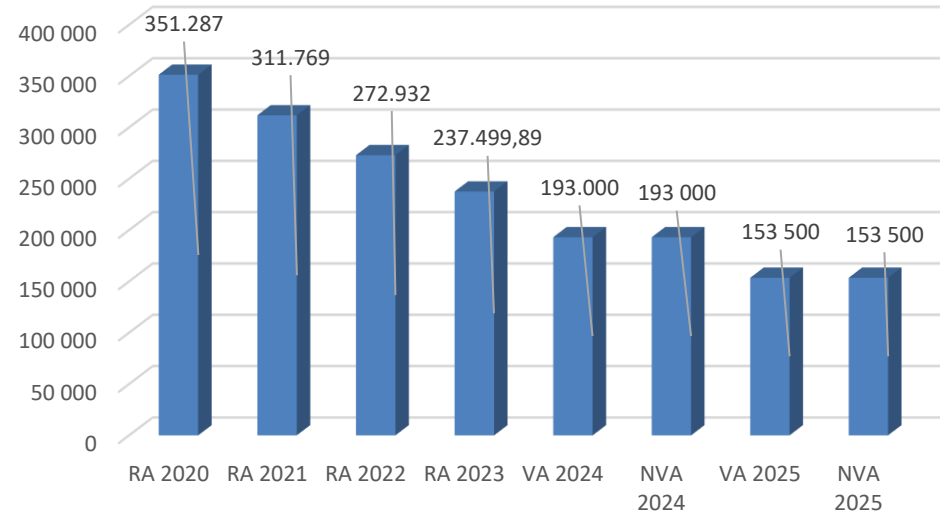
## Entwicklung der Haftungen

### Erläuterung:

Eine Gemeinde darf Bürgschaften und sonstige Haftungen nur übernehmen, wenn hierfür ein besonderes Interesse der Gemeinde gegeben ist, der Schuldner nachweist, dass eine ordnungsgemäße Verzinsung und Tilgung gesichert, die Haftungen befristet sind, der Betrag, für den gehaftet wird, ziffernmäßig bestimmt ist und die Gemeinde den daraus folgenden Zahlungsverpflichtungen nachkommen kann (vgl. § 78 Abs. 1 NÖ Gemeindeordnung 1973).

Die Gemeinde hat Haftungen beim Donauhochwasserschutz-Wasserverband Tullnerfeld Nord übernommen. Die Haftungen laufen Ende 2025 bzw. Ende 2027 aus.

Entwicklung der Haftungen



## Entwicklung der Finanzkraft für die Umlagenberechnung

### Erläuterung:

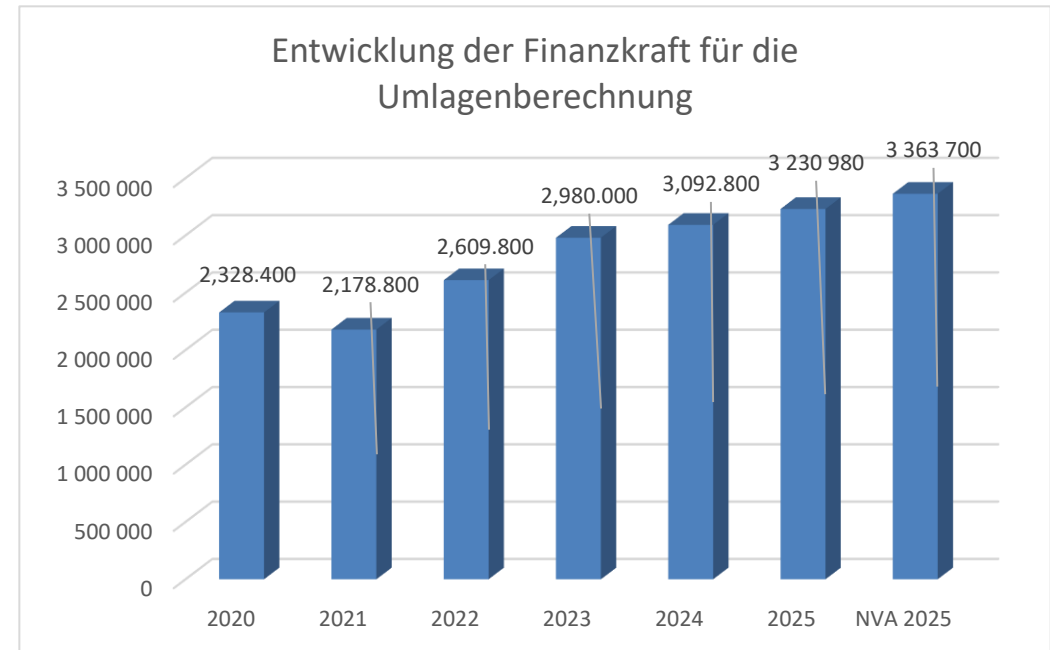
Die Finanzkraft einer Gemeinde wird aus den

- Erträgen der ausschließlichen Gemeindeabgaben ohne die Gebühren für die Benützung von Gemeindevorrichtungen und -anlagen und ohne die Interessentenbeiträge von Grundstückseigentümern und Anrainern und
- Ertragsanteilen an den gemeinschaftlichen Bundesabgaben ohne Spielbankenabgabe ermittelt.

Basis für die Ermittlung der Finanzkraft sind die tatsächlichen Beträge aufgrund der Rechnungsabschlüsse.

Die Darstellung der Entwicklung der Finanzkraft für die Umlagenberechnung hat insbesondere auf die Beitragsleistung der Gemeinden zum NÖ Krankenanstaltensprengel (NÖKAS) und zur Sozialumlage Auswirkungen. Eine Erhöhung oder Reduktion/Verminderung der Finanzkraft wirkt sich unmittelbar auf die Beitragsleistung aus.

Die Gemeinde verzeichnet seit Jahren einen beständigen Zuzug von Bürgern und somit einhergehend auch eine positive Entwicklung der Ertragsanteile an den gemeinschaftlichen Bundesabgaben sowie der Erträge der ausschließlichen Gemeindeabgaben. Dieser kontinuierliche Zuzug ist insbesondere auf die Aufschließung von Bauplätzen sowie den Wohnungsbau zurückzuführen.



## Entwicklung der NÖKAS-Umlage

### Erläuterung:

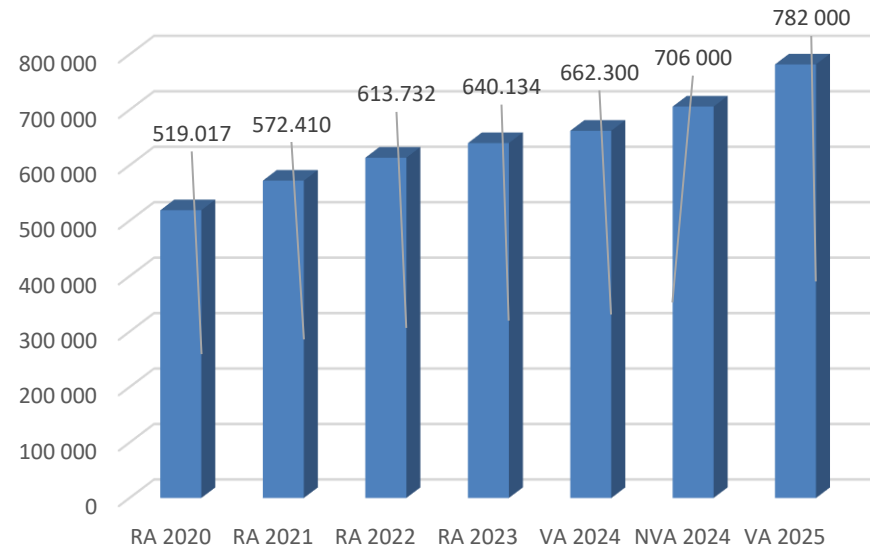
Das Landesgebiet ist Beitragsbezirk und Krankenanstaltensprengel für alle öffentlichen Krankenanstalten in Niederösterreich. Beitragsbezirk und Krankenanstaltensprengel sind ein Gemeindeverband. Dem Gemeindeverband gehören alle Gemeinden Niederösterreichs an. Der Gemeindeverband ist juristische Person, er hat seinen Sitz am Sitz der Landesregierung und trägt die Bezeichnung "NÖ Krankenanstaltensprengel" (§ 61 Abs. 1 NÖ Krankenanstaltengesetz - NÖ KAG).

Die Gemeinden haben an den NÖ Krankenanstaltensprengel monatliche Beiträge zu leisten. Berechnungsgrundlage bilden dabei die Volkszahl und die Finanzkraft der Gemeinden. Steigerungen bei der Volkszahl und bei der Finanzkraft führen daher zu höheren Beitragsleistungen bei den Gemeinden.

Diese monatlichen Beiträge werden von den der Gemeinde gebührenden monatlichen Vorschüsse auf die Ertragsanteile an den gemeinschaftlichen Bundesabgaben einbehalten.

Die Gemeinde verzeichnet seit Jahren einen beständigen Zuzug von Bürgern. Dieser wirkt sich insbesondere auf die Volkszahl sowie die Finanzkraft der Gemeinde positiv aus. Die Steigerungen bei der Volkszahl und der Finanzkraft bewirken auch eine kontinuierlich höhere Beitragsleistung der Gemeinde.

Entwicklung der NÖKAS-Umlage



## Entwicklung der Sozialhilfeumlage

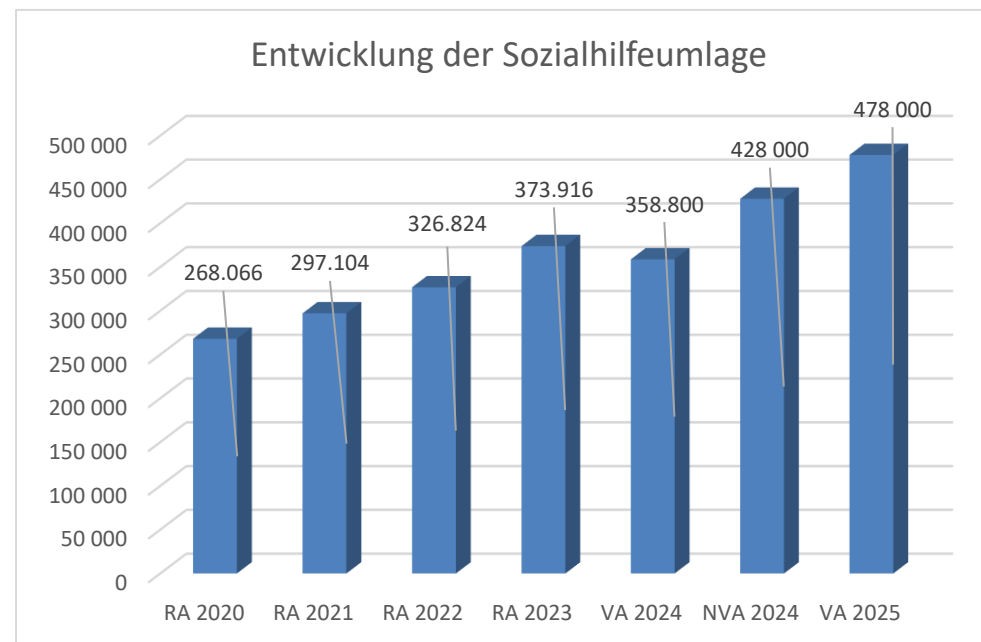
### Erläuterung:

Die Gemeinden haben jährlich einen Beitrag zu den vom Land zu tragenden Kosten der Sozialhilfe, die nicht durch Kostenbeitrags- und Ersatzleistungen oder durch sonstige für Zwecke der Sozialhilfe bestimmte Zuschüsse gedeckt sind, in der Höhe von 50 % an das Land zu entrichten (§ 44 NÖ Sozialhilfe-Ausführungsgesetz – NÖ SAG).

Die Leistungen für die Sozialhilfe-Umlage werden von der Landesregierung auf die einzelnen Gemeinden nach ihrer Finanzkraft (Finanzkraft für die Umlagenberechnung) aufgeteilt.

Diese monatlichen Beiträge werden von den der Gemeinde gebührenden monatlichen Vorschüssen auf die Ertragsanteile an den gemeinschaftlichen Bundesabgaben einbehalten.

Die Gemeinde verzeichnet seit Jahren einen beständigen Zuzug von Bürgern. Dieser wirkt sich insbesondere auf die Volkszahl sowie die Finanzkraft der Gemeinde positiv aus. Die Steigerungen bei der Volkszahl und der Finanzkraft bewirken auch eine kontinuierlich höhere Beitragsleistung der Gemeinde.





2. NVA Ergebnishaushalt Gesamt 1. Ebene (Anlage 1a)  
- interne Vergütungen enthalten



## 2. Nachtragsvoranschlag 2025

Marktgemeinde Absdorf

## NVA Ergebnishaushalt Gesamt 1. Ebene (Anlage 1a) - interne Vergütungen enthalten

| MVAG | Mittelverwendungs- und -aufbringungsgruppen (1. Ebene)                       | VA 2025 inkl. NVA   | VA 2025             | 2. NVA            |
|------|--|---------------------|---------------------|-------------------|
| 211  | Erträge aus der operativen Verwaltungstätigkeit                              | 5.170.400,00        | 5.255.800,00        | -85.400,00        |
| 212  | Erträge aus Transfers  | 1.361.800,00        | 1.154.700,00        | 207.100,00        |
| 213  | Finanzerträge  | 100,00              | 100,00              |                   |
| 21   | <b>Summe Erträge</b>   | <b>6.532.300,00</b> | <b>6.410.600,00</b> | <b>121.700,00</b> |
| 221  | Personalaufwand  | 1.675.700,00        | 1.667.100,00        | 8.600,00          |
| 222  | Sachaufwand  | 2.369.600,00        | 2.406.100,00        | -36.500,00        |
| 223  | Transferaufwand  | 2.414.000,00        | 2.383.600,00        | 30.400,00         |
| 224  | Finanzaufwand  | 295.700,00          | 295.700,00          |                   |
| 22   | <b>Summe Aufwendungen</b>  | <b>6.755.000,00</b> | <b>6.752.500,00</b> | <b>2.500,00</b>   |
| SA0  | <b>Saldo (0) Nettoergebnis (21 - 22)</b>                                     | <b>-222.700,00</b>  | <b>-341.900,00</b>  | <b>119.200,00</b> |
| 230  | Entnahmen von Haushaltsrücklagen   | 134.400,00          | 200.700,00          | -66.300,00        |
| 240  | Zuweisungen an Haushaltsrücklagen  | 25.200,00           | 14.500,00           | 10.700,00         |
| SA01 | <b>Saldo (01) Haushaltsrücklagen (230 - 240)</b>                             | <b>109.200,00</b>   | <b>186.200,00</b>   | <b>-77.000,00</b> |
| SA00 | <b>Saldo (00) Nettoergebnis nach Haushaltsrücklagen (Saldo 0 + Saldo 01)</b> | <b>-113.500,00</b>  | <b>-155.700,00</b>  | <b>42.200,00</b>  |



2. NVA Finanzierungshaushalt Gesamt 1. Ebene (Anlage 1b)  
- interne Vergütungen enthalten



## 2. Nachtragsvoranschlag 2025

Marktgemeinde Absdorf

## NVA Finanzierungshaushalt Gesamt 1. Ebene (Anlage 1b) - interne Vergütungen enthalten

| MVAG                      | Mittelverwendungs- und -aufbringungsgruppen (1. Ebene)                    | VA 2025 inkl. NVA    | VA 2025              | 2. NVA            |
|---------------------------|---|----------------------|----------------------|-------------------|
| <b>OPERATIVE GEBARUNG</b> |   |                      |                      |                   |
| 311                       | Einzahlungen aus operativer Verwaltungstätigkeit                          | 5.157.400,00         | 5.075.600,00         | 81.800,00         |
| 312                       | Einzahlungen aus Transfers  | 1.269.800,00         | 1.062.700,00         | 207.100,00        |
| 313                       | Einzahlungen aus Finanzerträgen   | 100,00               | 100,00               |                   |
| <b>31</b>                 | <b>Summe Einzahlungen operative Gebarung</b>                              | <b>6.427.300,00</b>  | <b>6.138.400,00</b>  | <b>288.900,00</b> |
| 321                       | Auszahlungen aus Personalaufwand  | 1.667.900,00         | 1.659.300,00         | 8.600,00          |
| 322                       | Auszahlungen aus Sachaufwand  | 1.601.500,00         | 1.470.800,00         | 130.700,00        |
| 323                       | Auszahlungen aus Transfers  | 2.413.000,00         | 2.382.600,00         | 30.400,00         |
| 324                       | Auszahlungen aus Finanzaufwand  | 295.700,00           | 295.700,00           |                   |
| <b>32</b>                 | <b>Summe Auszahlungen operative Gebarung</b>                              | <b>5.978.100,00</b>  | <b>5.808.400,00</b>  | <b>169.700,00</b> |
| <b>SA1</b>                | <b>Saldo (1) Geldfluss aus der operativen Gebarung (31 – 32)</b>          | <b>449.200,00</b>    | <b>330.000,00</b>    | <b>119.200,00</b> |
| <b>INVESTIVE GEBARUNG</b> |   |                      |                      |                   |
| 331                       | Einzahlungen aus der Investitionstätigkeit                                | 1.000,00             | 1.000,00             |                   |
| 332                       | Einzahlungen aus der Rückzahlung von Darlehen sowie gewährten Vorschüssen |                      |                      |                   |
| 333                       | Einzahlungen aus Kapitaltransfers   | 789.800,00           | 725.100,00           | 64.700,00         |
| <b>33</b>                 | <b>Summe Einzahlungen investive Gebarung</b>                              | <b>790.800,00</b>    | <b>726.100,00</b>    | <b>64.700,00</b>  |
| 341                       | Auszahlungen aus der Investitionstätigkeit                                | 2.930.700,00         | 2.784.900,00         | 145.800,00        |
| 342                       | Auszahlungen aus der Gewährung von Darlehen sowie gewährten Vorschüssen   |                      |                      |                   |
| 343                       | Auszahlungen aus Kapitaltransfers   | 1.000,00             | 1.000,00             |                   |
| <b>34</b>                 | <b>Summe Auszahlungen investive Gebarung</b>                              | <b>2.931.700,00</b>  | <b>2.785.900,00</b>  | <b>145.800,00</b> |
| <b>SA2</b>                | <b>Saldo (2) Geldfluss aus der investiven Gebarung (33 – 34)</b>          | <b>-2.140.900,00</b> | <b>-2.059.800,00</b> | <b>-81.100,00</b> |
| <b>SA3</b>                | <b>Saldo (3) Nettofinanzierungssaldo (Saldo 1 + Saldo 2)</b>              | <b>-1.691.700,00</b> | <b>-1.729.800,00</b> | <b>38.100,00</b>  |

## 2. Nachtragsvoranschlag 2025

Marktgemeinde Absdorf

## NVA Finanzierungshaushalt Gesamt 1. Ebene (Anlage 1b) - interne Vergütungen enthalten

| MVAG                          | Mittelverwendungs- und -aufbringungsgruppen (1. Ebene)  | VA 2025 inkl. NVA   | VA 2025             | 2. NVA           |
|-------------------------------|---|---------------------|---------------------|------------------|
| <b>FINANZIERUNGSTÄTIGKEIT</b> |   |                     |                     |                  |
| 351                           | Einzahlungen aus der Aufnahme von Finanzschulden  | 1.150.000,00        | 1.150.000,00        |                  |
| 353                           | Einzahlungen infolge eines Kapitaltausches bei derivativen Finanzinstrumenten mit Grundgeschäft |                     |                     |                  |
| 355                           | Einzahlungen aus dem Abgang von Finanzinstrumenten  |                     |                     |                  |
| <b>35</b>                     | <b>Summe Einzahlungen aus der Finanzierungstätigkeit</b>  | <b>1.150.000,00</b> | <b>1.150.000,00</b> | <b>0,00</b>      |
| 361                           | Auszahlungen aus der Tilgung von Finanzschulden   | 418.100,00          | 418.100,00          |                  |
| 363                           | Auszahlungen infolge eines Kapitaltausches bei derivativen Finanzinstrumenten mit Grundgeschäft |                     |                     |                  |
| 365                           | Auszahlungen für den Erwerb von Finanzinstrumenten  |                     |                     |                  |
| <b>36</b>                     | <b>Summe Auszahlungen aus der Finanzierungstätigkeit</b>  | <b>418.100,00</b>   | <b>418.100,00</b>   | <b>0,00</b>      |
| <b>SA4</b>                    | <b>Saldo (4) Geldfluss aus der Finanzierungstätigkeit (35 – 36)</b>                             | <b>731.900,00</b>   | <b>731.900,00</b>   | <b>0,00</b>      |
| <b>SA5</b>                    | <b>Saldo (5) Geldfluss aus der voranschlagswirksamen Gebarung (Saldo 3 + Saldo 4)</b>           | <b>-959.800,00</b>  | <b>-997.900,00</b>  | <b>38.100,00</b> |

## 2. NVA Ergebnishaushalt Gesamt 1. und 2. Ebene (Anlage 1a) - interne Vergütungen enthalten



## 2. Nachtragsvoranschlag 2025

Marktgemeinde Absdorf

## NVA Ergebnishaushalt Gesamt 1. und 2. Ebene (Anlage 1a) - interne Vergütungen enthalten

| MVAG       | Mittelverwendungs- und aufbringungsgruppen (1. und 2. Ebene)  | VA 2025 inkl. NVA   | VA 2025             | 2. NVA            |
|------------|---|---------------------|---------------------|-------------------|
| <b>211</b> | <b>Erträge aus der operativen Verwaltungstätigkeit</b>  | <b>5.170.400,00</b> | <b>5.255.800,00</b> | <b>-85.400,00</b> |
| 2111       | Erträge aus eigenen Abgaben   | 902.900,00          | 902.900,00          |                   |
| 2112       | Erträge aus Ertragsanteilen   | 2.483.000,00        | 2.483.000,00        |                   |
| 2113       | Erträge aus Gebühren  | 1.315.600,00        | 1.248.800,00        | 66.800,00         |
| 2114       | Erträge aus Leistungen  | 293.500,00          | 278.500,00          | 15.000,00         |
| 2115       | Erträge aus Besitz und wirtschaftlicher Tätigkeit   | 64.600,00           | 67.600,00           | -3.000,00         |
| 2116       | Erträge aus Veräußerung und sonstige Erträge  | 110.800,00          | 275.000,00          | -164.200,00       |
| 2117       | Nicht finanzierungswirksame operative Erträge   |                     |                     |                   |
| <b>212</b> | <b>Erträge aus Transfers</b>  | <b>1.361.800,00</b> | <b>1.154.700,00</b> | <b>207.100,00</b> |
| 2121       | Transferertrag von Trägern des öffentlichen Rechts  | 850.800,00          | 643.700,00          | 207.100,00        |
| 2122       | Transferertrag von Beteiligungen  |                     |                     |                   |
| 2123       | Transferertrag von Unternehmen (mit Finanzunternehmen)  | 400.000,00          | 400.000,00          |                   |
| 2124       | Transferertrag von Haushalten und Organisationen ohne Erwerbscharakter  | 19.000,00           | 19.000,00           |                   |
| 2125       | Transferertrag vom Ausland  |                     |                     |                   |
| 2126       | Investitions- und Tilgungszuschüsse zwischen Unternehmungen und Betrieben der Gebietskörperschaft und der Gebietskörperschaft |                     |                     |                   |
| 2127       | Nicht finanzierungswirksamer Transferertrag   | 92.000,00           | 92.000,00           |                   |
| <b>213</b> | <b>Finanzerträge</b>  | <b>100,00</b>       | <b>100,00</b>       | <b>0,00</b>       |
| 2131       | Erträge aus Zinsen  | 100,00              | 100,00              |                   |
| 2132       | Erträge aus Zinsen aus derivativen Finanzinstrumenten mit und ohne Grundgeschäft  |                     |                     |                   |
| 2133       | Erträge aus Gewinnentnahmen von marktbestimmten Betrieben   |                     |                     |                   |
| 2134       | Sonstige Finanzerträge  |                     |                     |                   |
| 2135       | Erträge aus Dividenden/Gewinnausschüttungen   |                     |                     |                   |
| 2136       | Sonstige nicht finanzierungswirksame Finanzerträge  |                     |                     |                   |
| <b>21</b>  | <b>Summe Erträge</b>  | <b>6.532.300,00</b> | <b>6.410.600,00</b> | <b>121.700,00</b> |
| <b>221</b> | <b>Personalaufwand</b>  | <b>1.675.700,00</b> | <b>1.667.100,00</b> | <b>8.600,00</b>   |
| 2211       | Personalaufwand (Bezüge, Nebengebühren, Mehrleistungen)   | 1.342.300,00        | 1.333.700,00        | 8.600,00          |
| 2212       | Gesetzlicher und freiwilliger Sozialaufwand   | 325.600,00          | 325.600,00          |                   |
| 2213       | Sonstiger Personalaufwand   |                     |                     |                   |
| 2214       | Nicht finanzierungswirksamer Personalaufwand  | 7.800,00            | 7.800,00            |                   |
| <b>222</b> | <b>Sachaufwand</b>  | <b>2.369.600,00</b> | <b>2.406.100,00</b> | <b>-36.500,00</b> |
| 2221       | Gebrauchs- und Verbrauchsgüter, Handelswaren  | 183.100,00          | 183.100,00          |                   |
| 2222       | Verwaltungs- und Betriebsaufwand  | 204.600,00          | 198.600,00          | 6.000,00          |
| 2223       | Leasing- und Mietaufwand  | 223.300,00          | 129.100,00          | 94.200,00         |
| 2224       | Instandhaltung  | 356.600,00          | 344.100,00          | 12.500,00         |
| 2225       | Sonstiger Sachaufwand   | 645.900,00          | 795.100,00          | -149.200,00       |
| 2226       | Nicht finanzierungswirksamer Sachaufwand  | 756.100,00          | 756.100,00          |                   |

## 2. Nachtragsvoranschlag 2025

Marktgemeinde Absdorf

## NVA Ergebnishaushalt Gesamt 1. und 2. Ebene (Anlage 1a) - interne Vergütungen enthalten

| MVAG        | Mittelverwendungs- und aufbringungsgruppen (1. und 2. Ebene)  | VA 2025 inkl. NVA   | VA 2025             | 2. NVA            |
|-------------|---|---------------------|---------------------|-------------------|
| <b>223</b>  | <b>Transferaufwand</b>  | <b>2.414.000,00</b> | <b>2.383.600,00</b> | <b>30.400,00</b>  |
| 2231        | Transferaufwand an Träger des öffentlichen Rechts   | 1.796.300,00        | 1.786.700,00        | 9.600,00          |
| 2232        | Transferaufwand an Beteiligungen  |                     |                     |                   |
| 2233        | Transferaufwand an Unternehmen (mit Finanzunternehmen)  | 506.700,00          | 496.700,00          | 10.000,00         |
| 2234        | Transferaufwand an Haushalte und Organisationen ohne Erwerbscharakter   | 111.000,00          | 100.200,00          | 10.800,00         |
| 2235        | Transferaufwand an das Ausland  |                     |                     |                   |
| 2236        | Investitions- und Tilgungszuschüsse zwischen Unternehmungen und Betrieben der Gebietskörperschaft und der Gebietskörperschaft |                     |                     |                   |
| 2237        | Nicht finanzierungswirksamer Transferaufwand  |                     |                     |                   |
| <b>224</b>  | <b>Finanzaufwand</b>  | <b>295.700,00</b>   | <b>295.700,00</b>   | <b>0,00</b>       |
| 2241        | Aufwendungen für Zinsen   | 291.700,00          | 291.700,00          |                   |
| 2242        | Zinsen und sonstige Aufwendungen aus derivativen Finanzinstrumenten mit und ohne Grundgeschäft                                |                     |                     |                   |
| 2243        | Gewinnentnahmen von Unternehmungen und marktbestimmten Betrieben der Gebietskörperschaft (innerhalb der Gebietskörperschaft)  |                     |                     |                   |
| 2244        | Sonstiger Finanzaufwand   | 4.000,00            | 4.000,00            |                   |
| 2245        | Nicht finanzierungswirksamer Finanzaufwand  |                     |                     |                   |
| <b>22</b>   | <b>Summe Aufwendungen</b>   | <b>6.755.000,00</b> | <b>6.752.500,00</b> | <b>2.500,00</b>   |
| <b>SA0</b>  | <b>Saldo (0) Nettoergebnis (21 - 22)</b>  | <b>-222.700,00</b>  | <b>-341.900,00</b>  | <b>119.200,00</b> |
| <b>230</b>  | <b>Entnahmen von Haushaltsrücklagen</b>   | <b>134.400,00</b>   | <b>200.700,00</b>   | <b>-66.300,00</b> |
| 2301        | Entnahmen von Haushaltsrücklagen  | 134.400,00          | 200.700,00          | -66.300,00        |
| <b>240</b>  | <b>Zuweisungen an Haushaltsrücklagen</b>  | <b>25.200,00</b>    | <b>14.500,00</b>    | <b>10.700,00</b>  |
| 2401        | Zuweisungen an Haushaltsrücklagen   | 25.200,00           | 14.500,00           | 10.700,00         |
| <b>SA01</b> | <b>Saldo (01) Haushaltsrücklagen (230 - 240)</b>  | <b>109.200,00</b>   | <b>186.200,00</b>   | <b>-77.000,00</b> |
| <b>SA00</b> | <b>Saldo (00) Nettoergebnis nach Haushaltsrücklagen (Saldo 0 + Saldo 01)</b>  | <b>-113.500,00</b>  | <b>-155.700,00</b>  | <b>42.200,00</b>  |

## 2. NVA Finanzierungshaushalt Gesamt 1. und 2. Ebene (Anlage 1b) - interne Vergütungen enthalten



## 2. Nachtragsvoranschlag 2025

Marktgemeinde Absdorf

## NVA Finanzierungshaushalt Gesamt 1. und 2. Ebene (Anlage 1b) - interne Vergütungen enthalten

| MVAG       | Mittelverwendungs- und aufbringungsgruppen (1. und 2. Ebene)  | VA 2025 inkl. NVA   | VA 2025             | 2. NVA            |
|------------|---|---------------------|---------------------|-------------------|
| <b>311</b> | <b>Einzahlungen aus operativer Verwaltungstätigkeit</b>   | <b>5.157.400,00</b> | <b>5.075.600,00</b> | <b>81.800,00</b>  |
| 3111       | Einzahlungen aus eigenen Abgaben  | 902.900,00          | 902.900,00          |                   |
| 3112       | Einzahlungen aus Ertragsanteilen  | 2.483.000,00        | 2.483.000,00        |                   |
| 3113       | Einzahlungen aus Gebühren   | 1.315.600,00        | 1.248.800,00        | 66.800,00         |
| 3114       | Einzahlungen aus Leistungen   | 293.500,00          | 278.500,00          | 15.000,00         |
| 3115       | Einzahlungen aus Besitz und wirtschaftlicher Tätigkeit  | 64.600,00           | 67.600,00           | -3.000,00         |
| 3116       | Einzahlungen aus Veräußerung von geringwertigen Wirtschaftsgütern (GWG) und sonstige Einzahlungen                             | 97.800,00           | 94.800,00           | 3.000,00          |
| <b>312</b> | <b>Einzahlungen aus Transfers</b>   | <b>1.269.800,00</b> | <b>1.062.700,00</b> | <b>207.100,00</b> |
| 3121       | Transferzahlungen von Trägern des öffentlichen Rechts   | 850.800,00          | 643.700,00          | 207.100,00        |
| 3122       | Transferzahlungen von Beteiligungen   |                     |                     |                   |
| 3123       | Transferzahlungen von Unternehmen (inkl. Finanzunternehmen)   | 400.000,00          | 400.000,00          |                   |
| 3124       | Transferzahlungen von Haushalten und Organisationen ohne Erwerbscharakter   | 19.000,00           | 19.000,00           |                   |
| 3125       | Transferzahlungen vom Ausland   |                     |                     |                   |
| 3126       | Investitions- und Tilgungszuschüsse zwischen Unternehmungen und Betrieben der Gebietskörperschaft und der Gebietskörperschaft |                     |                     |                   |
| <b>313</b> | <b>Einzahlungen aus Finanzerträgen</b>  | <b>100,00</b>       | <b>100,00</b>       | <b>0,00</b>       |
| 3131       | Einzahlungen aus Zinserträgen   | 100,00              | 100,00              |                   |
| 3132       | Einzahlungen aus Zinsen aus derivativen Finanzinstrumenten mit und ohne Grundgeschäft   |                     |                     |                   |
| 3133       | Einzahlungen aus Gewinnentnahmen von marktbestimmten Betrieben  |                     |                     |                   |
| 3134       | Sonstige Einzahlungen aus Finanzerträgen  |                     |                     |                   |
| 3135       | Einzahlungen aus Dividenden/Gewinnausschüttungen  |                     |                     |                   |
| <b>31</b>  | <b>Summe Einzahlungen operative Gebarung</b>  | <b>6.427.300,00</b> | <b>6.138.400,00</b> | <b>288.900,00</b> |
| <b>321</b> | <b>Auszahlungen aus Personalaufwand</b>   | <b>1.667.900,00</b> | <b>1.659.300,00</b> | <b>8.600,00</b>   |
| 3211       | Auszahlungen für Personalaufwand (Bezüge, Nebengebühren, und Mehrleistungsvergütungen)  | 1.342.300,00        | 1.333.700,00        | 8.600,00          |
| 3212       | Auszahlungen für gesetzliche und freiwillige Sozialaufwendungen   | 325.600,00          | 325.600,00          |                   |
| 3213       | Auszahlungen aus sonstigem Personalaufwand  |                     |                     |                   |
| <b>322</b> | <b>Auszahlungen aus Sachaufwand</b>   | <b>1.601.500,00</b> | <b>1.470.800,00</b> | <b>130.700,00</b> |
| 3221       | Auszahlungen für Gebrauchs- und Verbrauchsgüter, Handelswaren   | 183.100,00          | 183.100,00          |                   |
| 3222       | Auszahlungen für Verwaltungs- und Betriebsaufwand   | 204.600,00          | 198.600,00          | 6.000,00          |
| 3223       | Auszahlungen für Leasing- und Mietaufwand   | 223.300,00          | 129.100,00          | 94.200,00         |
| 3224       | Auszahlungen für Instandhaltung   | 356.600,00          | 344.100,00          | 12.500,00         |
| 3225       | Sonstige Auszahlungen aus Sachaufwand   | 633.900,00          | 615.900,00          | 18.000,00         |
| 3226       | Auszahlungen aus der Inanspruchnahme von Haftungen  |                     |                     |                   |
| <b>323</b> | <b>Auszahlungen aus Transfers</b>   | <b>2.413.000,00</b> | <b>2.382.600,00</b> | <b>30.400,00</b>  |
| 3231       | Transferzahlungen an Träger des öffentlichen Rechts   | 1.796.300,00        | 1.786.700,00        | 9.600,00          |
| 3232       | Transferzahlungen an Beteiligungen  |                     |                     |                   |

## 2. Nachtragsvoranschlag 2025

Marktgemeinde Absdorf

## NVA Finanzierungshaushalt Gesamt 1. und 2. Ebene (Anlage 1b) - interne Vergütungen enthalten

| MVAG       | Mittelverwendungs- und aufbringungsgruppen (1. und 2. Ebene)  | VA 2025 inkl. NVA   | VA 2025             | 2. NVA            |
|------------|---|---------------------|---------------------|-------------------|
| 3233       | Transferzahlungen an Unternehmen (inkl. Finanzunternehmen)  | 506.700,00          | 496.700,00          | 10.000,00         |
| 3234       | Transferzahlungen an Haushalte und Organisationen ohne Erwerbscharakter   | 110.000,00          | 99.200,00           | 10.800,00         |
| 3235       | Transferzahlungen an das Ausland  |                     |                     |                   |
| 3236       | Investitions- und Tilgungszuschüsse zwischen Unternehmungen und Betrieben der Gebietskörperschaft und der Gebietskörperschaft |                     |                     |                   |
| <b>324</b> | <b>Auszahlungen aus Finanzaufwand</b>   | <b>295.700,00</b>   | <b>295.700,00</b>   | <b>0,00</b>       |
| 3241       | Auszahlungen für Zinsen   | 291.700,00          | 291.700,00          |                   |
| 3242       | Auszahlungen für Zinsen aus derivativen Finanzinstrumenten mit und ohne Grundgeschäft   |                     |                     |                   |
| 3243       | Auszahlungen aus Gewinnentnahmen von marktbestimmten Betrieben  |                     |                     |                   |
| 3244       | Sonstige Auszahlungen aus Finanzaufwendungen  | 4.000,00            | 4.000,00            |                   |
| <b>32</b>  | <b>Summe Auszahlungen operative Gebarung</b>  | <b>5.978.100,00</b> | <b>5.808.400,00</b> | <b>169.700,00</b> |
| <b>SA1</b> | <b>Saldo (1) Geldfluss aus der operativen Gebarung (31 – 32)</b>  | <b>449.200,00</b>   | <b>330.000,00</b>   | <b>119.200,00</b> |
| <b>331</b> | <b>Einzahlungen aus der Investitionstätigkeit</b>   | <b>1.000,00</b>     | <b>1.000,00</b>     | <b>0,00</b>       |
| 3311       | Einzahlungen aus der Veräußerung von immateriellem Vermögen   |                     |                     |                   |
| 3312       | Einzahlungen aus der Veräußerung von Grundstücken und Grundstückeinrichtungen   | 1.000,00            | 1.000,00            |                   |
| 3313       | Einzahlungen aus der Veräußerung von Gebäuden und Bauten  |                     |                     |                   |
| 3314       | Einzahlungen aus der Veräußerung von technischen Anlagen, Fahrzeugen und Maschinen  |                     |                     |                   |
| 3315       | Einzahlungen aus der Veräußerung von Amts-, Betriebs- und Geschäftsausstattung  |                     |                     |                   |
| 3316       | Einzahlungen aus der Veräußerung von Kulturgütern   |                     |                     |                   |
| 3317       | Einzahlungen aus der Veräußerung von Beteiligungen  |                     |                     |                   |
| 3318       | Einzahlungen aus der Veräußerung von kofinanzierten Schutzbauten  |                     |                     |                   |
| <b>332</b> | <b>Einzahlungen aus der Rückzahlung von Darlehen sowie gewährten Vorschüssen</b>  | <b>0,00</b>         | <b>0,00</b>         | <b>0,00</b>       |
| 3321       | Einzahlungen aus Darlehen an Träger des öffentlichen Rechts   |                     |                     |                   |
| 3322       | Einzahlungen aus Darlehen an Beteiligungen  |                     |                     |                   |
| 3323       | Einzahlungen aus Darlehen an Unternehmen und Haushalte  |                     |                     |                   |
| 3325       | Einzahlungen aus Vorschüssen und Anzahlungen  |                     |                     |                   |
| <b>333</b> | <b>Einzahlungen aus Kapitaltransfers</b>  | <b>789.800,00</b>   | <b>725.100,00</b>   | <b>64.700,00</b>  |
| 3331       | Kapitaltransferzahlungen von Trägern des öffentlichen Rechts  | 669.800,00          | 650.100,00          | 19.700,00         |
| 3332       | Kapitaltransferzahlungen von Beteiligungen  |                     |                     |                   |
| 3333       | Kapitaltransferzahlungen von Unternehmen  |                     |                     |                   |
| 3334       | Kapitaltransferzahlungen von Haushalten und Organisationen ohne Erwerbscharakter  | 120.000,00          | 75.000,00           | 45.000,00         |
| 3335       | Kapitaltransferzahlungen vom Ausland  |                     |                     |                   |
| <b>33</b>  | <b>Summe Einzahlungen investive Gebarung</b>  | <b>790.800,00</b>   | <b>726.100,00</b>   | <b>64.700,00</b>  |
| <b>341</b> | <b>Auszahlungen aus der Investitionstätigkeit</b>   | <b>2.930.700,00</b> | <b>2.784.900,00</b> | <b>145.800,00</b> |
| 3411       | Auszahlungen für den Erwerb von immateriellem Vermögen  | 26.000,00           | 26.000,00           |                   |

## 2. Nachtragsvoranschlag 2025

Marktgemeinde Absdorf

## NVA Finanzierungshaushalt Gesamt 1. und 2. Ebene (Anlage 1b) - interne Vergütungen enthalten

| MVAG       | Mittelverwendungs- und aufbringungsgruppen (1. und 2. Ebene)   | VA 2025 inkl. NVA    | VA 2025              | 2. NVA            |
|------------|--|----------------------|----------------------|-------------------|
| 3412       | Auszahlungen für den Erwerb von Grundstücken und Grundstückseinrichtungen                              | 2.605.800,00         | 2.484.700,00         | 121.100,00        |
| 3413       | Auszahlungen für den Erwerb von Gebäuden und Bauten  | 255.000,00           | 255.000,00           |                   |
| 3414       | Auszahlungen für den Erwerb von technischen Anlagen, Fahrzeugen und Maschinen                          | 7.000,00             | 7.000,00             |                   |
| 3415       | Auszahlungen für den Erwerb von Amts-, Betriebs- und Geschäftsausstattung                              | 11.700,00            | 12.000,00            | -300,00           |
| 3416       | Auszahlungen für den Erwerb von Kulturgütern   | 25.000,00            |                      | 25.000,00         |
| 3417       | Auszahlungen für den Erwerb von Beteiligungen  | 200,00               | 200,00               |                   |
| 3418       | Auszahlungen für den Erwerb von kofinanzierten Schutzbauten  |                      |                      |                   |
| <b>342</b> | <b>Auszahlungen aus der Gewährung von Darlehen sowie gewährten Vorschüssen</b>                         | <b>0,00</b>          | <b>0,00</b>          | <b>0,00</b>       |
| 3421       | Auszahlungen von Darlehen an Träger des öffentlichen Rechts  |                      |                      |                   |
| 3422       | Auszahlungen von Darlehen an Beteiligungen   |                      |                      |                   |
| 3423       | Auszahlungen von Darlehen an Unternehmen und Haushalte   |                      |                      |                   |
| 3425       | Auszahlungen von Vorschüssen und Anzahlungen   |                      |                      |                   |
| <b>343</b> | <b>Auszahlungen aus Kapitaltransfers</b>   | <b>1.000,00</b>      | <b>1.000,00</b>      | <b>0,00</b>       |
| 3431       | Kapitaltransferzahlungen an Träger des öffentlichen Rechts   |                      |                      |                   |
| 3432       | Kapitaltransferzahlungen an Beteiligungen  |                      |                      |                   |
| 3433       | Kapitaltransferzahlungen an Unternehmen (Finanzunternehmen)  |                      |                      |                   |
| 3434       | Kapitaltransferzahlungen an Haushalte und Organisationen ohne Erwerbscharakter                         | 1.000,00             | 1.000,00             |                   |
| 3435       | Kapitaltransferzahlungen an das Ausland  |                      |                      |                   |
| <b>34</b>  | <b>Summe Auszahlungen investive Gebarung</b>   | <b>2.931.700,00</b>  | <b>2.785.900,00</b>  | <b>145.800,00</b> |
| <b>SA2</b> | <b>Saldo (2) Geldfluss aus der investiven Gebarung (33 – 34)</b>                                       | <b>-2.140.900,00</b> | <b>-2.059.800,00</b> | <b>-81.100,00</b> |
| <b>SA3</b> | <b>Saldo (3) Nettofinanzierungssaldo (Saldo 1 + Saldo 2)</b>   | <b>-1.691.700,00</b> | <b>-1.729.800,00</b> | <b>38.100,00</b>  |
| <b>351</b> | <b>Einzahlungen aus der Aufnahme von Finanzschulden</b>  | <b>1.150.000,00</b>  | <b>1.150.000,00</b>  | <b>0,00</b>       |
| 3511       | Einzahlungen aus empfangenen Darlehen von öffentlichen Körperschaften und Rechtsträgern                |                      |                      |                   |
| 3512       | Einzahlungen aus empfangenen Darlehen von Beteiligungen  |                      |                      |                   |
| 3513       | Einzahlungen aus empfangenen Darlehen von Unternehmen und privaten Haushalten                          |                      |                      |                   |
| 3514       | Einzahlungen aus Finanzschulden (Finanzunternehmen)  | 1.150.000,00         | 1.150.000,00         |                   |
| 3515       | Einzahlungen aus Aufnahmen von Leasingverbindlichkeiten  |                      |                      |                   |
| <b>353</b> | <b>Einzahlungen infolge eines Kapitaltausches bei derivativen Finanzinstrumenten mit Grundgeschäft</b> | <b>0,00</b>          | <b>0,00</b>          | <b>0,00</b>       |
| 3530       | Einzahlungen infolge eines Kapitaltausches bei derivativen Finanzinstrumenten mit Grundgeschäft        |                      |                      |                   |
| <b>355</b> | <b>Einzahlungen aus dem Abgang von Finanzinstrumenten</b>  | <b>0,00</b>          | <b>0,00</b>          | <b>0,00</b>       |
| 3550       | Einzahlungen aus dem Abgang von Finanzinstrumenten   |                      |                      |                   |
| <b>35</b>  | <b>Summe Einzahlungen aus der Finanzierungstätigkeit</b>   | <b>1.150.000,00</b>  | <b>1.150.000,00</b>  | <b>0,00</b>       |

## 2. Nachtragsvoranschlag 2025

Marktgemeinde Absdorf

## NVA Finanzierungshaushalt Gesamt 1. und 2. Ebene (Anlage 1b) - interne Vergütungen enthalten

| MVAG       | Mittelverwendungs- und aufbringungsgruppen (1. und 2. Ebene)   | VA 2025 inkl. NVA  | VA 2025            | 2. NVA           |
|------------|--|--------------------|--------------------|------------------|
| <b>361</b> | <b>Auszahlungen aus der Tilgung von Finanzschulden</b>   | <b>418.100,00</b>  | <b>418.100,00</b>  | <b>0,00</b>      |
| 3611       | Auszahlungen aus empfangenen Darlehen von öffentlichen Körperschaften und Rechtsträgern                |                    |                    |                  |
| 3612       | Auszahlungen aus empfangenen Darlehen von Beteiligungen  |                    |                    |                  |
| 3613       | Auszahlungen aus empfangenen Darlehen von Unternehmen und privaten Haushalten                          |                    |                    |                  |
| 3614       | Auszahlungen aus Finanzschulden  | 418.100,00         | 418.100,00         |                  |
| 3615       | Auszahlungen aus Rückzahlungen von Leasingverbindlichkeiten  |                    |                    |                  |
| <b>363</b> | <b>Auszahlungen infolge eines Kapitaltausches bei derivativen Finanzinstrumenten mit Grundgeschäft</b> | <b>0,00</b>        | <b>0,00</b>        | <b>0,00</b>      |
| 3630       | Auszahlungen infolge eines Kapitaltausches bei derivativen Finanzinstrumenten mit Grundgeschäft        |                    |                    |                  |
| <b>365</b> | <b>Auszahlungen für den Erwerb von Finanzinstrumenten</b>  | <b>0,00</b>        | <b>0,00</b>        | <b>0,00</b>      |
| 3650       | Auszahlungen für den Erwerb von Finanzinstrumenten   |                    |                    |                  |
| <b>36</b>  | <b>Summe Auszahlungen aus der Finanzierungstätigkeit</b>   | <b>418.100,00</b>  | <b>418.100,00</b>  | <b>0,00</b>      |
| <b>SA4</b> | <b>Saldo (4) Geldfluss aus der Finanzierungstätigkeit (35 – 36)</b>                                    | <b>731.900,00</b>  | <b>731.900,00</b>  | <b>0,00</b>      |
| <b>SA5</b> | <b>Saldo (5) Geldfluss aus der voranschlagswirksamen Gebarung (Saldo 3 + Saldo 4)</b>                  | <b>-959.800,00</b> | <b>-997.900,00</b> | <b>38.100,00</b> |

## 2. NVA Ergebnishaushalt Bereichsbudget 1. und 2. Ebene (Anlage 1a)



## 2. Nachtragsvoranschlag 2025

Marktgemeinde Absdorf

## NVA Ergebnishaushalt Bereichsbudget 1. und 2. Ebene (Anlage 1a)

### Vertretungskörper und allgemeine Verwaltung (Gruppe 0)

| MVAG       | Mittelverwendungs- und -aufbringungsgruppen (1. und 2. Ebene)   | VA 2025 inkl. NVA | VA 2025           | 2. NVA          |
|------------|---|-------------------|-------------------|-----------------|
| <b>211</b> | <b>Erträge aus der operativen Verwaltungstätigkeit</b>  | <b>27.200,00</b>  | <b>27.200,00</b>  | <b>0,00</b>     |
| 2111       | Erträge aus eigenen Abgaben   |                   |                   |                 |
| 2112       | Erträge aus Ertragsanteilen   |                   |                   |                 |
| 2113       | Erträge aus Gebühren  |                   |                   |                 |
| 2114       | Erträge aus Leistungen  | 22.600,00         | 22.600,00         |                 |
| 2115       | Erträge aus Besitz und wirtschaftlicher Tätigkeit   |                   |                   |                 |
| 2116       | Erträge aus Veräußerung und sonstige Erträge  | 4.600,00          | 4.600,00          |                 |
| 2117       | Nicht finanzierungswirksame operative Erträge   |                   |                   |                 |
| <b>212</b> | <b>Erträge aus Transfers</b>  | <b>13.400,00</b>  | <b>13.400,00</b>  | <b>0,00</b>     |
| 2121       | Transferertrag von Trägern des öffentlichen Rechts  | 2.000,00          | 2.000,00          |                 |
| 2122       | Transferertrag von Beteiligungen  |                   |                   |                 |
| 2123       | Transferertrag von Unternehmen (mit Finanzunternehmen)  |                   |                   |                 |
| 2124       | Transferertrag von Haushalten und Organisationen ohne Erwerbscharakter  | 8.000,00          | 8.000,00          |                 |
| 2125       | Transferertrag vom Ausland  |                   |                   |                 |
| 2126       | Investitions- und Tilgungszuschüsse zwischen Unternehmungen und Betrieben der Gebietskörperschaft und der Gebietskörperschaft |                   |                   |                 |
| 2127       | Nicht finanzierungswirksamer Transferertrag   | 3.400,00          | 3.400,00          |                 |
| <b>213</b> | <b>Finanzerträge</b>  | <b>0,00</b>       | <b>0,00</b>       | <b>0,00</b>     |
| 2131       | Erträge aus Zinsen  |                   |                   |                 |
| 2132       | Erträge aus Zinsen aus derivativen Finanzinstrumenten mit und ohne Grundgeschäft  |                   |                   |                 |
| 2133       | Erträge aus Gewinnentnahmen von marktbestimmten Betrieben   |                   |                   |                 |
| 2134       | Sonstige Finanzerträge  |                   |                   |                 |
| 2135       | Erträge aus Dividenden/Gewinnausschüttungen   |                   |                   |                 |
| 2136       | Sonstige nicht finanzierungswirksame Finanzerträge  |                   |                   |                 |
| <b>21</b>  | <b>Summe Erträge</b>  | <b>40.600,00</b>  | <b>40.600,00</b>  | <b>0,00</b>     |
| <b>221</b> | <b>Personalaufwand</b>  | <b>424.300,00</b> | <b>423.300,00</b> | <b>1.000,00</b> |
| 2211       | Personalaufwand (Bezüge, Nebengebühren, Mehrleistungen)   | 334.600,00        | 333.600,00        | 1.000,00        |
| 2212       | Gesetzlicher und freiwilliger Sozialaufwand   | 88.000,00         | 88.000,00         |                 |
| 2213       | Sonstiger Personalaufwand   |                   |                   |                 |
| 2214       | Nicht finanzierungswirksamer Personalaufwand  | 1.700,00          | 1.700,00          |                 |
| <b>222</b> | <b>Sachaufwand</b>  | <b>395.100,00</b> | <b>393.600,00</b> | <b>1.500,00</b> |
| 2221       | Gebrauchs- und Verbrauchsgüter, Handelswaren  | 16.000,00         | 16.000,00         |                 |
| 2222       | Verwaltungs- und Betriebsaufwand  | 42.100,00         | 42.100,00         |                 |

## 2. Nachtragsvoranschlag 2025

Marktgemeinde Absdorf

## NVA Ergebnishaushalt Bereichsbudget 1. und 2. Ebene (Anlage 1a)

### Vertretungskörper und allgemeine Verwaltung (Gruppe 0)

| MVAG        | Mittelverwendungs- und -aufbringungsgruppen (1. und 2. Ebene)   | VA 2025 inkl. NVA  | VA 2025            | 2. NVA           |
|-------------|---|--------------------|--------------------|------------------|
| 2223        | Leasing- und Mietaufwand  |                    |                    |                  |
| 2224        | Instandhaltung  | 14.500,00          | 13.000,00          | 1.500,00         |
| 2225        | Sonstiger Sachaufwand   | 269.800,00         | 269.800,00         |                  |
| 2226        | Nicht finanzierungswirksamer Sachaufwand  | 52.700,00          | 52.700,00          |                  |
| <b>223</b>  | <b>Transferaufwand</b>  | <b>45.000,00</b>   | <b>44.700,00</b>   | <b>300,00</b>    |
| 2231        | Transferaufwand an Träger des öffentlichen Rechts   |                    |                    |                  |
| 2232        | Transferaufwand an Beteiligungen  |                    |                    |                  |
| 2233        | Transferaufwand an Unternehmen (mit Finanzunternehmen)  |                    |                    |                  |
| 2234        | Transferaufwand an Haushalte und Organisationen ohne Erwerbscharakter   | 45.000,00          | 44.700,00          | 300,00           |
| 2235        | Transferaufwand an das Ausland  |                    |                    |                  |
| 2236        | Investitions- und Tilgungszuschüsse zwischen Unternehmungen und Betrieben der Gebietskörperschaft und der Gebietskörperschaft |                    |                    |                  |
| 2237        | Nicht finanzierungswirksamer Transferaufwand  |                    |                    |                  |
| <b>224</b>  | <b>Finanzaufwand</b>  | <b>11.700,00</b>   | <b>11.700,00</b>   | <b>0,00</b>      |
| 2241        | Aufwendungen für Zinsen   | 11.700,00          | 11.700,00          |                  |
| 2242        | Zinsen und sonstige Aufwendungen aus derivativen Finanzinstrumenten mit und ohne Grundgeschäft                                |                    |                    |                  |
| 2243        | Gewinnentnahmen von Unternehmungen und marktbestimmten Betrieben der Gebietskörperschaft (innerhalb der Gebietskörperschaft)  |                    |                    |                  |
| 2244        | Sonstiger Finanzaufwand   |                    |                    |                  |
| 2245        | Nicht finanzierungswirksamer Finanzaufwand  |                    |                    |                  |
| <b>22</b>   | <b>Summe Aufwendungen</b>   | <b>876.100,00</b>  | <b>873.300,00</b>  | <b>2.800,00</b>  |
| <b>SA0</b>  | <b>Saldo (0) Nettoergebnis (21 - 22)</b>  | <b>-835.500,00</b> | <b>-832.700,00</b> | <b>-2.800,00</b> |
| <b>230</b>  | <b>Entnahmen von Haushaltsrücklagen</b>   | <b>67.000,00</b>   | <b>0,00</b>        | <b>67.000,00</b> |
| 2301        | Entnahmen von Haushaltsrücklagen  | 67.000,00          |                    | 67.000,00        |
| <b>240</b>  | <b>Zuweisungen an Haushaltsrücklagen</b>  | <b>4.000,00</b>    | <b>0,00</b>        | <b>4.000,00</b>  |
| 2401        | Zuweisungen an Haushaltsrücklagen   | 4.000,00           |                    | 4.000,00         |
| <b>SA01</b> | <b>Saldo (01) Haushaltsrücklagen (230 - 240)</b>  | <b>63.000,00</b>   | <b>0,00</b>        | <b>63.000,00</b> |
| <b>SA00</b> | <b>Saldo (00) Nettoergebnis nach Haushaltsrücklagen (Saldo 0 + Saldo 01)</b>  | <b>-772.500,00</b> | <b>-832.700,00</b> | <b>60.200,00</b> |

**Öffentliche Ordnung und Sicherheit (Gruppe 1)**

| MVAG       | Mittelverwendungs- und -aufbringungsgruppen (1. und 2. Ebene)   | VA 2025 inkl. NVA | VA 2025           | 2. NVA      |
|------------|---|-------------------|-------------------|-------------|
| <b>211</b> | <b>Erträge aus der operativen Verwaltungstätigkeit</b>  | <b>9.200,00</b>   | <b>9.200,00</b>   | <b>0,00</b> |
| 2111       | Erträge aus eigenen Abgaben   |                   |                   |             |
| 2112       | Erträge aus Ertragsanteilen   |                   |                   |             |
| 2113       | Erträge aus Gebühren  |                   |                   |             |
| 2114       | Erträge aus Leistungen  | 9.100,00          | 9.100,00          |             |
| 2115       | Erträge aus Besitz und wirtschaftlicher Tätigkeit   |                   |                   |             |
| 2116       | Erträge aus Veräußerung und sonstige Erträge  | 100,00            | 100,00            |             |
| 2117       | Nicht finanzierungswirksame operative Erträge   |                   |                   |             |
| <b>212</b> | <b>Erträge aus Transfers</b>  | <b>12.700,00</b>  | <b>12.700,00</b>  | <b>0,00</b> |
| 2121       | Transferertrag von Trägern des öffentlichen Rechts  | 11.200,00         | 11.200,00         |             |
| 2122       | Transferertrag von Beteiligungen  |                   |                   |             |
| 2123       | Transferertrag von Unternehmen (mit Finanzunternehmen)  |                   |                   |             |
| 2124       | Transferertrag von Haushalten und Organisationen ohne Erwerbscharakter  |                   |                   |             |
| 2125       | Transferertrag vom Ausland  |                   |                   |             |
| 2126       | Investitions- und Tilgungszuschüsse zwischen Unternehmungen und Betrieben der Gebietskörperschaft und der Gebietskörperschaft |                   |                   |             |
| 2127       | Nicht finanzierungswirksamer Transferertrag   | 1.500,00          | 1.500,00          |             |
| <b>213</b> | <b>Finanzerträge</b>  | <b>0,00</b>       | <b>0,00</b>       | <b>0,00</b> |
| 2131       | Erträge aus Zinsen  |                   |                   |             |
| 2132       | Erträge aus Zinsen aus derivativen Finanzinstrumenten mit und ohne Grundgeschäft  |                   |                   |             |
| 2133       | Erträge aus Gewinnentnahmen von marktbestimmten Betrieben   |                   |                   |             |
| 2134       | Sonstige Finanzerträge  |                   |                   |             |
| 2135       | Erträge aus Dividenden/Gewinnausschüttungen   |                   |                   |             |
| 2136       | Sonstige nicht finanzierungswirksame Finanzerträge  |                   |                   |             |
| <b>21</b>  | <b>Summe Erträge</b>  | <b>21.900,00</b>  | <b>21.900,00</b>  | <b>0,00</b> |
| <b>221</b> | <b>Personalaufwand</b>  | <b>0,00</b>       | <b>0,00</b>       | <b>0,00</b> |
| 2211       | Personalaufwand (Bezüge, Nebengebühren, Mehrleistungen)   |                   |                   |             |
| 2212       | Gesetzlicher und freiwilliger Sozialaufwand   |                   |                   |             |
| 2213       | Sonstiger Personalaufwand   |                   |                   |             |
| 2214       | Nicht finanzierungswirksamer Personalaufwand  |                   |                   |             |
| <b>222</b> | <b>Sachaufwand</b>  | <b>202.200,00</b> | <b>202.200,00</b> | <b>0,00</b> |
| 2221       | Gebrauchs- und Verbrauchsgüter, Handelswaren  | 2.200,00          | 2.200,00          |             |
| 2222       | Verwaltungs- und Betriebsaufwand  | 17.400,00         | 17.400,00         |             |

## 2. Nachtragsvoranschlag 2025

Marktgemeinde Absdorf

## NVA Ergebnishaushalt Bereichsbudget 1. und 2. Ebene (Anlage 1a)

### Öffentliche Ordnung und Sicherheit (Gruppe 1)

| MVAG        | Mittelverwendungs- und -aufbringungsgruppen (1. und 2. Ebene)   | VA 2025 inkl. NVA  | VA 2025            | 2. NVA      |
|-------------|---|--------------------|--------------------|-------------|
| 2223        | Leasing- und Mietaufwand  |                    |                    |             |
| 2224        | Instandhaltung  | 37.500,00          | 37.500,00          |             |
| 2225        | Sonstiger Sachaufwand   | 100.400,00         | 100.400,00         |             |
| 2226        | Nicht finanzierungswirksamer Sachaufwand  | 44.700,00          | 44.700,00          |             |
| <b>223</b>  | <b>Transferaufwand</b>  | <b>8.000,00</b>    | <b>8.000,00</b>    | <b>0,00</b> |
| 2231        | Transferaufwand an Träger des öffentlichen Rechts   |                    |                    |             |
| 2232        | Transferaufwand an Beteiligungen  |                    |                    |             |
| 2233        | Transferaufwand an Unternehmen (mit Finanzunternehmen)  |                    |                    |             |
| 2234        | Transferaufwand an Haushalte und Organisationen ohne Erwerbscharakter   | 8.000,00           | 8.000,00           |             |
| 2235        | Transferaufwand an das Ausland  |                    |                    |             |
| 2236        | Investitions- und Tilgungszuschüsse zwischen Unternehmungen und Betrieben der Gebietskörperschaft und der Gebietskörperschaft |                    |                    |             |
| 2237        | Nicht finanzierungswirksamer Transferaufwand  |                    |                    |             |
| <b>224</b>  | <b>Finanzaufwand</b>  | <b>9.400,00</b>    | <b>9.400,00</b>    | <b>0,00</b> |
| 2241        | Aufwendungen für Zinsen   | 9.400,00           | 9.400,00           |             |
| 2242        | Zinsen und sonstige Aufwendungen aus derivativen Finanzinstrumenten mit und ohne Grundgeschäft                                |                    |                    |             |
| 2243        | Gewinnentnahmen von Unternehmungen und marktbestimmten Betrieben der Gebietskörperschaft (innerhalb der Gebietskörperschaft)  |                    |                    |             |
| 2244        | Sonstiger Finanzaufwand   |                    |                    |             |
| 2245        | Nicht finanzierungswirksamer Finanzaufwand  |                    |                    |             |
| <b>22</b>   | <b>Summe Aufwendungen</b>   | <b>219.600,00</b>  | <b>219.600,00</b>  | <b>0,00</b> |
| <b>SA0</b>  | <b>Saldo (0) Nettoergebnis (21 - 22)</b>  | <b>-197.700,00</b> | <b>-197.700,00</b> | <b>0,00</b> |
| <b>230</b>  | <b>Entnahmen von Haushaltsrücklagen</b>   | <b>0,00</b>        | <b>0,00</b>        | <b>0,00</b> |
| 2301        | Entnahmen von Haushaltsrücklagen  |                    |                    |             |
| <b>240</b>  | <b>Zuweisungen an Haushaltsrücklagen</b>  | <b>0,00</b>        | <b>0,00</b>        | <b>0,00</b> |
| 2401        | Zuweisungen an Haushaltsrücklagen   |                    |                    |             |
| <b>SA01</b> | <b>Saldo (01) Haushaltsrücklagen (230 - 240)</b>  | <b>0,00</b>        | <b>0,00</b>        | <b>0,00</b> |
| <b>SA00</b> | <b>Saldo (00) Nettoergebnis nach Haushaltsrücklagen (Saldo 0 + Saldo 01)</b>  | <b>-197.700,00</b> | <b>-197.700,00</b> | <b>0,00</b> |

## 2. Nachtragsvoranschlag 2025

Marktgemeinde Absdorf

## NVA Ergebnishaushalt Bereichsbudget 1. und 2. Ebene (Anlage 1a)

### Unterricht, Erziehung, Sport und Wissenschaft (Gruppe 2)

| MVAG       | Mittelverwendungs- und -aufbringungsgruppen (1. und 2. Ebene)   | VA 2025 inkl. NVA | VA 2025           | 2. NVA            |
|------------|---|-------------------|-------------------|-------------------|
| <b>211</b> | <b>Erträge aus der operativen Verwaltungstätigkeit</b>  | <b>262.500,00</b> | <b>247.500,00</b> | <b>15.000,00</b>  |
| 2111       | Erträge aus eigenen Abgaben   |                   |                   |                   |
| 2112       | Erträge aus Ertragsanteilen   |                   |                   |                   |
| 2113       | Erträge aus Gebühren  | 4.100,00          | 4.100,00          |                   |
| 2114       | Erträge aus Leistungen  | 162.200,00        | 147.200,00        | 15.000,00         |
| 2115       | Erträge aus Besitz und wirtschaftlicher Tätigkeit   | 4.200,00          | 7.200,00          | -3.000,00         |
| 2116       | Erträge aus Veräußerung und sonstige Erträge  | 92.000,00         | 89.000,00         | 3.000,00          |
| 2117       | Nicht finanzierungswirksame operative Erträge   |                   |                   |                   |
| <b>212</b> | <b>Erträge aus Transfers</b>  | <b>243.200,00</b> | <b>243.200,00</b> | <b>0,00</b>       |
| 2121       | Transferertrag von Trägern des öffentlichen Rechts  | 222.600,00        | 222.600,00        |                   |
| 2122       | Transferertrag von Beteiligungen  |                   |                   |                   |
| 2123       | Transferertrag von Unternehmen (mit Finanzunternehmen)  |                   |                   |                   |
| 2124       | Transferertrag von Haushalten und Organisationen ohne Erwerbscharakter  |                   |                   |                   |
| 2125       | Transferertrag vom Ausland  |                   |                   |                   |
| 2126       | Investitions- und Tilgungszuschüsse zwischen Unternehmungen und Betrieben der Gebietskörperschaft und der Gebietskörperschaft |                   |                   |                   |
| 2127       | Nicht finanzierungswirksamer Transferertrag   | 20.600,00         | 20.600,00         |                   |
| <b>213</b> | <b>Finanzerträge</b>  | <b>0,00</b>       | <b>0,00</b>       | <b>0,00</b>       |
| 2131       | Erträge aus Zinsen  |                   |                   |                   |
| 2132       | Erträge aus Zinsen aus derivativen Finanzinstrumenten mit und ohne Grundgeschäft  |                   |                   |                   |
| 2133       | Erträge aus Gewinnentnahmen von marktbestimmten Betrieben   |                   |                   |                   |
| 2134       | Sonstige Finanzerträge  |                   |                   |                   |
| 2135       | Erträge aus Dividenden/Gewinnausschüttungen   |                   |                   |                   |
| 2136       | Sonstige nicht finanzierungswirksame Finanzerträge  |                   |                   |                   |
| <b>21</b>  | <b>Summe Erträge</b>  | <b>505.700,00</b> | <b>490.700,00</b> | <b>15.000,00</b>  |
| <b>221</b> | <b>Personalaufwand</b>  | <b>882.300,00</b> | <b>874.700,00</b> | <b>7.600,00</b>   |
| 2211       | Personalaufwand (Bezüge, Nebengebühren, Mehrleistungen)   | 708.900,00        | 701.300,00        | 7.600,00          |
| 2212       | Gesetzlicher und freiwilliger Sozialaufwand   | 169.700,00        | 169.700,00        |                   |
| 2213       | Sonstiger Personalaufwand   |                   |                   |                   |
| 2214       | Nicht finanzierungswirksamer Personalaufwand  | 3.700,00          | 3.700,00          |                   |
| <b>222</b> | <b>Sachaufwand</b>  | <b>629.400,00</b> | <b>525.200,00</b> | <b>104.200,00</b> |
| 2221       | Gebrauchs- und Verbrauchsgüter, Handelswaren  | 95.200,00         | 95.200,00         |                   |
| 2222       | Verwaltungs- und Betriebsaufwand  | 45.600,00         | 39.600,00         | 6.000,00          |

## 2. Nachtragsvoranschlag 2025

Marktgemeinde Absdorf

## NVA Ergebnishaushalt Bereichsbudget 1. und 2. Ebene (Anlage 1a)

### Unterricht, Erziehung, Sport und Wissenschaft (Gruppe 2)

| MVAG        | Mittelverwendungs- und -aufbringungsgruppen (1. und 2. Ebene)   | VA 2025 inkl. NVA    | VA 2025              | 2. NVA             |
|-------------|---|----------------------|----------------------|--------------------|
| 2223        | Leasing- und Mietaufwand  | 223.300,00           | 129.100,00           | 94.200,00          |
| 2224        | Instandhaltung  | 26.200,00            | 25.200,00            | 1.000,00           |
| 2225        | Sonstiger Sachaufwand   | 172.100,00           | 169.100,00           | 3.000,00           |
| 2226        | Nicht finanzierungswirksamer Sachaufwand  | 67.000,00            | 67.000,00            |                    |
| <b>223</b>  | <b>Transferaufwand</b>  | <b>288.300,00</b>    | <b>272.700,00</b>    | <b>15.600,00</b>   |
| 2231        | Transferaufwand an Träger des öffentlichen Rechts   | 263.100,00           | 256.500,00           | 6.600,00           |
| 2232        | Transferaufwand an Beteiligungen  |                      |                      |                    |
| 2233        | Transferaufwand an Unternehmen (mit Finanzunternehmen)  | 3.500,00             | 3.500,00             |                    |
| 2234        | Transferaufwand an Haushalte und Organisationen ohne Erwerbscharakter   | 21.700,00            | 12.700,00            | 9.000,00           |
| 2235        | Transferaufwand an das Ausland  |                      |                      |                    |
| 2236        | Investitions- und Tilgungszuschüsse zwischen Unternehmungen und Betrieben der Gebietskörperschaft und der Gebietskörperschaft |                      |                      |                    |
| 2237        | Nicht finanzierungswirksamer Transferaufwand  |                      |                      |                    |
| <b>224</b>  | <b>Finanzaufwand</b>  | <b>16.300,00</b>     | <b>16.300,00</b>     | <b>0,00</b>        |
| 2241        | Aufwendungen für Zinsen   | 16.300,00            | 16.300,00            |                    |
| 2242        | Zinsen und sonstige Aufwendungen aus derivativen Finanzinstrumenten mit und ohne Grundgeschäft                                |                      |                      |                    |
| 2243        | Gewinnentnahmen von Unternehmungen und marktbestimmten Betrieben der Gebietskörperschaft (innerhalb der Gebietskörperschaft)  |                      |                      |                    |
| 2244        | Sonstiger Finanzaufwand   |                      |                      |                    |
| 2245        | Nicht finanzierungswirksamer Finanzaufwand  |                      |                      |                    |
| <b>22</b>   | <b>Summe Aufwendungen</b>   | <b>1.816.300,00</b>  | <b>1.688.900,00</b>  | <b>127.400,00</b>  |
| <b>SA0</b>  | <b>Saldo (0) Nettoergebnis (21 - 22)</b>  | <b>-1.310.600,00</b> | <b>-1.198.200,00</b> | <b>-112.400,00</b> |
| <b>230</b>  | <b>Entnahmen von Haushaltsrücklagen</b>   | <b>0,00</b>          | <b>0,00</b>          | <b>0,00</b>        |
| 2301        | Entnahmen von Haushaltsrücklagen  |                      |                      |                    |
| <b>240</b>  | <b>Zuweisungen an Haushaltsrücklagen</b>  | <b>8.900,00</b>      | <b>8.900,00</b>      | <b>0,00</b>        |
| 2401        | Zuweisungen an Haushaltsrücklagen   | 8.900,00             | 8.900,00             |                    |
| <b>SA01</b> | <b>Saldo (01) Haushaltsrücklagen (230 - 240)</b>  | <b>-8.900,00</b>     | <b>-8.900,00</b>     | <b>0,00</b>        |
| <b>SA00</b> | <b>Saldo (00) Nettoergebnis nach Haushaltsrücklagen (Saldo 0 + Saldo 01)</b>  | <b>-1.319.500,00</b> | <b>-1.207.100,00</b> | <b>-112.400,00</b> |

## 2. Nachtragsvoranschlag 2025

Marktgemeinde Absdorf

## NVA Ergebnishaushalt Bereichsbudget 1. und 2. Ebene (Anlage 1a)

### Kunst, Kultur und Kultus (Gruppe 3)

| MVAG       | Mittelverwendungs- und -aufbringungsgruppen (1. und 2. Ebene)   | VA 2025 inkl. NVA | VA 2025          | 2. NVA           |
|------------|---|-------------------|------------------|------------------|
| <b>211</b> | <b>Erträge aus der operativen Verwaltungstätigkeit</b>  | <b>12.000,00</b>  | <b>0,00</b>      | <b>12.000,00</b> |
| 2111       | Erträge aus eigenen Abgaben   |                   |                  |                  |
| 2112       | Erträge aus Ertragsanteilen   |                   |                  |                  |
| 2113       | Erträge aus Gebühren  |                   |                  |                  |
| 2114       | Erträge aus Leistungen  |                   |                  |                  |
| 2115       | Erträge aus Besitz und wirtschaftlicher Tätigkeit   |                   |                  |                  |
| 2116       | Erträge aus Veräußerung und sonstige Erträge  | 12.000,00         |                  | 12.000,00        |
| 2117       | Nicht finanzierungswirksame operative Erträge   |                   |                  |                  |
| <b>212</b> | <b>Erträge aus Transfers</b>  | <b>300,00</b>     | <b>300,00</b>    | <b>0,00</b>      |
| 2121       | Transferertrag von Trägern des öffentlichen Rechts  |                   |                  |                  |
| 2122       | Transferertrag von Beteiligungen  |                   |                  |                  |
| 2123       | Transferertrag von Unternehmen (mit Finanzunternehmen)  |                   |                  |                  |
| 2124       | Transferertrag von Haushalten und Organisationen ohne Erwerbscharakter  |                   |                  |                  |
| 2125       | Transferertrag vom Ausland  |                   |                  |                  |
| 2126       | Investitions- und Tilgungszuschüsse zwischen Unternehmungen und Betrieben der Gebietskörperschaft und der Gebietskörperschaft |                   |                  |                  |
| 2127       | Nicht finanzierungswirksamer Transferertrag   | 300,00            | 300,00           |                  |
| <b>213</b> | <b>Finanzerträge</b>  | <b>0,00</b>       | <b>0,00</b>      | <b>0,00</b>      |
| 2131       | Erträge aus Zinsen  |                   |                  |                  |
| 2132       | Erträge aus Zinsen aus derivativen Finanzinstrumenten mit und ohne Grundgeschäft  |                   |                  |                  |
| 2133       | Erträge aus Gewinnentnahmen von marktbestimmten Betrieben   |                   |                  |                  |
| 2134       | Sonstige Finanzerträge  |                   |                  |                  |
| 2135       | Erträge aus Dividenden/Gewinnausschüttungen   |                   |                  |                  |
| 2136       | Sonstige nicht finanzierungswirksame Finanzerträge  |                   |                  |                  |
| <b>21</b>  | <b>Summe Erträge</b>  | <b>12.300,00</b>  | <b>300,00</b>    | <b>12.000,00</b> |
| <b>221</b> | <b>Personalaufwand</b>  | <b>0,00</b>       | <b>0,00</b>      | <b>0,00</b>      |
| 2211       | Personalaufwand (Bezüge, Nebengebühren, Mehrleistungen)   |                   |                  |                  |
| 2212       | Gesetzlicher und freiwilliger Sozialaufwand   |                   |                  |                  |
| 2213       | Sonstiger Personalaufwand   |                   |                  |                  |
| 2214       | Nicht finanzierungswirksamer Personalaufwand  |                   |                  |                  |
| <b>222</b> | <b>Sachaufwand</b>  | <b>64.000,00</b>  | <b>52.000,00</b> | <b>12.000,00</b> |
| 2221       | Gebrauchs- und Verbrauchsgüter, Handelswaren  |                   |                  |                  |
| 2222       | Verwaltungs- und Betriebsaufwand  |                   |                  |                  |

## 2. Nachtragsvoranschlag 2025

Marktgemeinde Absdorf

## NVA Ergebnishaushalt Bereichsbudget 1. und 2. Ebene (Anlage 1a)

### Kunst, Kultur und Kultus (Gruppe 3)

| MVAG        | Mittelverwendungs- und -aufbringungsgruppen (1. und 2. Ebene)   | VA 2025 inkl. NVA  | VA 2025            | 2. NVA           |
|-------------|---|--------------------|--------------------|------------------|
| 2223        | Leasing- und Mietaufwand  |                    |                    |                  |
| 2224        | Instandhaltung  | 42.000,00          | 42.000,00          |                  |
| 2225        | Sonstiger Sachaufwand   | 12.400,00          | 400,00             | 12.000,00        |
| 2226        | Nicht finanzierungswirksamer Sachaufwand  | 9.600,00           | 9.600,00           |                  |
| <b>223</b>  | <b>Transferaufwand</b>  | <b>64.500,00</b>   | <b>64.500,00</b>   | <b>0,00</b>      |
| 2231        | Transferaufwand an Träger des öffentlichen Rechts   | 63.900,00          | 63.900,00          |                  |
| 2232        | Transferaufwand an Beteiligungen  |                    |                    |                  |
| 2233        | Transferaufwand an Unternehmen (mit Finanzunternehmen)  |                    |                    |                  |
| 2234        | Transferaufwand an Haushalte und Organisationen ohne Erwerbscharakter   | 600,00             | 600,00             |                  |
| 2235        | Transferaufwand an das Ausland  |                    |                    |                  |
| 2236        | Investitions- und Tilgungszuschüsse zwischen Unternehmungen und Betrieben der Gebietskörperschaft und der Gebietskörperschaft |                    |                    |                  |
| 2237        | Nicht finanzierungswirksamer Transferaufwand  |                    |                    |                  |
| <b>224</b>  | <b>Finanzaufwand</b>  | <b>0,00</b>        | <b>0,00</b>        | <b>0,00</b>      |
| 2241        | Aufwendungen für Zinsen   |                    |                    |                  |
| 2242        | Zinsen und sonstige Aufwendungen aus derivativen Finanzinstrumenten mit und ohne Grundgeschäft                                |                    |                    |                  |
| 2243        | Gewinnentnahmen von Unternehmungen und marktbestimmten Betrieben der Gebietskörperschaft (innerhalb der Gebietskörperschaft)  |                    |                    |                  |
| 2244        | Sonstiger Finanzaufwand   |                    |                    |                  |
| 2245        | Nicht finanzierungswirksamer Finanzaufwand  |                    |                    |                  |
| <b>22</b>   | <b>Summe Aufwendungen</b>   | <b>128.500,00</b>  | <b>116.500,00</b>  | <b>12.000,00</b> |
| <b>SA0</b>  | <b>Saldo (0) Nettoergebnis (21 - 22)</b>  | <b>-116.200,00</b> | <b>-116.200,00</b> | <b>0,00</b>      |
| <b>230</b>  | <b>Entnahmen von Haushaltsrücklagen</b>   | <b>0,00</b>        | <b>0,00</b>        | <b>0,00</b>      |
| 2301        | Entnahmen von Haushaltsrücklagen  |                    |                    |                  |
| <b>240</b>  | <b>Zuweisungen an Haushaltsrücklagen</b>  | <b>0,00</b>        | <b>0,00</b>        | <b>0,00</b>      |
| 2401        | Zuweisungen an Haushaltsrücklagen   |                    |                    |                  |
| <b>SA01</b> | <b>Saldo (01) Haushaltsrücklagen (230 - 240)</b>  | <b>0,00</b>        | <b>0,00</b>        | <b>0,00</b>      |
| <b>SA00</b> | <b>Saldo (00) Nettoergebnis nach Haushaltsrücklagen (Saldo 0 + Saldo 01)</b>  | <b>-116.200,00</b> | <b>-116.200,00</b> | <b>0,00</b>      |

## 2. Nachtragsvoranschlag 2025

Marktgemeinde Absdorf

## NVA Ergebnishaushalt Bereichsbudget 1. und 2. Ebene (Anlage 1a)

### Soziale Wohlfahrt und Wohnbauförderung (Gruppe 4)

| MVAG       | Mittelverwendungs- und -aufbringungsgruppen (1. und 2. Ebene)   | VA 2025 inkl. NVA | VA 2025          | 2. NVA      |
|------------|---|-------------------|------------------|-------------|
| <b>211</b> | <b>Erträge aus der operativen Verwaltungstätigkeit</b>  | <b>34.500,00</b>  | <b>34.500,00</b> | <b>0,00</b> |
| 2111       | Erträge aus eigenen Abgaben   |                   |                  |             |
| 2112       | Erträge aus Ertragsanteilen   |                   |                  |             |
| 2113       | Erträge aus Gebühren  |                   |                  |             |
| 2114       | Erträge aus Leistungen  | 34.500,00         | 34.500,00        |             |
| 2115       | Erträge aus Besitz und wirtschaftlicher Tätigkeit   |                   |                  |             |
| 2116       | Erträge aus Veräußerung und sonstige Erträge  |                   |                  |             |
| 2117       | Nicht finanzierungswirksame operative Erträge   |                   |                  |             |
| <b>212</b> | <b>Erträge aus Transfers</b>  | <b>2.000,00</b>   | <b>2.000,00</b>  | <b>0,00</b> |
| 2121       | Transferertrag von Trägern des öffentlichen Rechts  | 2.000,00          | 2.000,00         |             |
| 2122       | Transferertrag von Beteiligungen  |                   |                  |             |
| 2123       | Transferertrag von Unternehmen (mit Finanzunternehmen)  |                   |                  |             |
| 2124       | Transferertrag von Haushalten und Organisationen ohne Erwerbscharakter  |                   |                  |             |
| 2125       | Transferertrag vom Ausland  |                   |                  |             |
| 2126       | Investitions- und Tilgungszuschüsse zwischen Unternehmungen und Betrieben der Gebietskörperschaft und der Gebietskörperschaft |                   |                  |             |
| 2127       | Nicht finanzierungswirksamer Transferertrag   |                   |                  |             |
| <b>213</b> | <b>Finanzerträge</b>  | <b>0,00</b>       | <b>0,00</b>      | <b>0,00</b> |
| 2131       | Erträge aus Zinsen  |                   |                  |             |
| 2132       | Erträge aus Zinsen aus derivativen Finanzinstrumenten mit und ohne Grundgeschäft  |                   |                  |             |
| 2133       | Erträge aus Gewinnentnahmen von marktbestimmten Betrieben   |                   |                  |             |
| 2134       | Sonstige Finanzerträge  |                   |                  |             |
| 2135       | Erträge aus Dividenden/Gewinnausschüttungen   |                   |                  |             |
| 2136       | Sonstige nicht finanzierungswirksame Finanzerträge  |                   |                  |             |
| <b>21</b>  | <b>Summe Erträge</b>  | <b>36.500,00</b>  | <b>36.500,00</b> | <b>0,00</b> |
| <b>221</b> | <b>Personalaufwand</b>  | <b>0,00</b>       | <b>0,00</b>      | <b>0,00</b> |
| 2211       | Personalaufwand (Bezüge, Nebengebühren, Mehrleistungen)   |                   |                  |             |
| 2212       | Gesetzlicher und freiwilliger Sozialaufwand   |                   |                  |             |
| 2213       | Sonstiger Personalaufwand   |                   |                  |             |
| 2214       | Nicht finanzierungswirksamer Personalaufwand  |                   |                  |             |
| <b>222</b> | <b>Sachaufwand</b>  | <b>17.200,00</b>  | <b>17.200,00</b> | <b>0,00</b> |
| 2221       | Gebrauchs- und Verbrauchsgüter, Handelswaren  | 5.200,00          | 5.200,00         |             |
| 2222       | Verwaltungs- und Betriebsaufwand  |                   |                  |             |

## 2. Nachtragsvoranschlag 2025

Marktgemeinde Absdorf

## NVA Ergebnishaushalt Bereichsbudget 1. und 2. Ebene (Anlage 1a)

### Soziale Wohlfahrt und Wohnbauförderung (Gruppe 4)

| MVAG        | Mittelverwendungs- und -aufbringungsgruppen (1. und 2. Ebene)   | VA 2025 inkl. NVA  | VA 2025            | 2. NVA      |
|-------------|---|--------------------|--------------------|-------------|
| 2223        | Leasing- und Mietaufwand  |                    |                    |             |
| 2224        | Instandhaltung  |                    |                    |             |
| 2225        | Sonstiger Sachaufwand   | 12.000,00          | 12.000,00          |             |
| 2226        | Nicht finanzierungswirksamer Sachaufwand  |                    |                    |             |
| <b>223</b>  | <b>Transferaufwand</b>  | <b>605.400,00</b>  | <b>605.400,00</b>  | <b>0,00</b> |
| 2231        | Transferaufwand an Träger des öffentlichen Rechts   | 582.400,00         | 582.400,00         |             |
| 2232        | Transferaufwand an Beteiligungen  |                    |                    |             |
| 2233        | Transferaufwand an Unternehmen (mit Finanzunternehmen)  |                    |                    |             |
| 2234        | Transferaufwand an Haushalte und Organisationen ohne Erwerbscharakter   | 23.000,00          | 23.000,00          |             |
| 2235        | Transferaufwand an das Ausland  |                    |                    |             |
| 2236        | Investitions- und Tilgungszuschüsse zwischen Unternehmungen und Betrieben der Gebietskörperschaft und der Gebietskörperschaft |                    |                    |             |
| 2237        | Nicht finanzierungswirksamer Transferaufwand  |                    |                    |             |
| <b>224</b>  | <b>Finanzaufwand</b>  | <b>0,00</b>        | <b>0,00</b>        | <b>0,00</b> |
| 2241        | Aufwendungen für Zinsen   |                    |                    |             |
| 2242        | Zinsen und sonstige Aufwendungen aus derivativen Finanzinstrumenten mit und ohne Grundgeschäft                                |                    |                    |             |
| 2243        | Gewinnentnahmen von Unternehmungen und marktbestimmten Betrieben der Gebietskörperschaft (innerhalb der Gebietskörperschaft)  |                    |                    |             |
| 2244        | Sonstiger Finanzaufwand   |                    |                    |             |
| 2245        | Nicht finanzierungswirksamer Finanzaufwand  |                    |                    |             |
| <b>22</b>   | <b>Summe Aufwendungen</b>   | <b>622.600,00</b>  | <b>622.600,00</b>  | <b>0,00</b> |
| <b>SA0</b>  | <b>Saldo (0) Nettoergebnis (21 - 22)</b>  | <b>-586.100,00</b> | <b>-586.100,00</b> | <b>0,00</b> |
| <b>230</b>  | <b>Entnahmen von Haushaltsrücklagen</b>   | <b>0,00</b>        | <b>0,00</b>        | <b>0,00</b> |
| 2301        | Entnahmen von Haushaltsrücklagen  |                    |                    |             |
| <b>240</b>  | <b>Zuweisungen an Haushaltsrücklagen</b>  | <b>3.500,00</b>    | <b>3.500,00</b>    | <b>0,00</b> |
| 2401        | Zuweisungen an Haushaltsrücklagen   | 3.500,00           | 3.500,00           |             |
| <b>SA01</b> | <b>Saldo (01) Haushaltsrücklagen (230 - 240)</b>  | <b>-3.500,00</b>   | <b>-3.500,00</b>   | <b>0,00</b> |
| <b>SA00</b> | <b>Saldo (00) Nettoergebnis nach Haushaltsrücklagen (Saldo 0 + Saldo 01)</b>  | <b>-589.600,00</b> | <b>-589.600,00</b> | <b>0,00</b> |

## 2. Nachtragsvoranschlag 2025

Marktgemeinde Absdorf

## NVA Ergebnishaushalt Bereichsbudget 1. und 2. Ebene (Anlage 1a)

### Gesundheit (Gruppe 5)

| MVAG       | Mittelverwendungs- und -aufbringungsgruppen (1. und 2. Ebene)   | VA 2025 inkl. NVA | VA 2025         | 2. NVA      |
|------------|---|-------------------|-----------------|-------------|
| <b>211</b> | <b>Erträge aus der operativen Verwaltungstätigkeit</b>  | <b>0,00</b>       | <b>0,00</b>     | <b>0,00</b> |
| 2111       | Erträge aus eigenen Abgaben   |                   |                 |             |
| 2112       | Erträge aus Ertragsanteilen   |                   |                 |             |
| 2113       | Erträge aus Gebühren  |                   |                 |             |
| 2114       | Erträge aus Leistungen  |                   |                 |             |
| 2115       | Erträge aus Besitz und wirtschaftlicher Tätigkeit   |                   |                 |             |
| 2116       | Erträge aus Veräußerung und sonstige Erträge  |                   |                 |             |
| 2117       | Nicht finanzierungswirksame operative Erträge   |                   |                 |             |
| <b>212</b> | <b>Erträge aus Transfers</b>  | <b>100,00</b>     | <b>100,00</b>   | <b>0,00</b> |
| 2121       | Transferertrag von Trägern des öffentlichen Rechts  | 100,00            | 100,00          |             |
| 2122       | Transferertrag von Beteiligungen  |                   |                 |             |
| 2123       | Transferertrag von Unternehmen (mit Finanzunternehmen)  |                   |                 |             |
| 2124       | Transferertrag von Haushalten und Organisationen ohne Erwerbscharakter  |                   |                 |             |
| 2125       | Transferertrag vom Ausland  |                   |                 |             |
| 2126       | Investitions- und Tilgungszuschüsse zwischen Unternehmungen und Betrieben der Gebietskörperschaft und der Gebietskörperschaft |                   |                 |             |
| 2127       | Nicht finanzierungswirksamer Transferertrag   |                   |                 |             |
| <b>213</b> | <b>Finanzerträge</b>  | <b>0,00</b>       | <b>0,00</b>     | <b>0,00</b> |
| 2131       | Erträge aus Zinsen  |                   |                 |             |
| 2132       | Erträge aus Zinsen aus derivativen Finanzinstrumenten mit und ohne Grundgeschäft  |                   |                 |             |
| 2133       | Erträge aus Gewinnentnahmen von marktbestimmten Betrieben   |                   |                 |             |
| 2134       | Sonstige Finanzerträge  |                   |                 |             |
| 2135       | Erträge aus Dividenden/Gewinnausschüttungen   |                   |                 |             |
| 2136       | Sonstige nicht finanzierungswirksame Finanzerträge  |                   |                 |             |
| <b>21</b>  | <b>Summe Erträge</b>  | <b>100,00</b>     | <b>100,00</b>   | <b>0,00</b> |
| <b>221</b> | <b>Personalaufwand</b>  | <b>800,00</b>     | <b>800,00</b>   | <b>0,00</b> |
| 2211       | Personalaufwand (Bezüge, Nebengebühren, Mehrleistungen)   | 800,00            | 800,00          |             |
| 2212       | Gesetzlicher und freiwilliger Sozialaufwand   |                   |                 |             |
| 2213       | Sonstiger Personalaufwand   |                   |                 |             |
| 2214       | Nicht finanzierungswirksamer Personalaufwand  |                   |                 |             |
| <b>222</b> | <b>Sachaufwand</b>  | <b>9.300,00</b>   | <b>9.300,00</b> | <b>0,00</b> |
| 2221       | Gebrauchs- und Verbrauchsgüter, Handelswaren  | 100,00            | 100,00          |             |
| 2222       | Verwaltungs- und Betriebsaufwand  | 5.000,00          | 5.000,00        |             |

## 2. Nachtragsvoranschlag 2025

Marktgemeinde Absdorf

## NVA Ergebnishaushalt Bereichsbudget 1. und 2. Ebene (Anlage 1a)

### Gesundheit (Gruppe 5)

| MVAG        | Mittelverwendungs- und -aufbringungsgruppen (1. und 2. Ebene)   | VA 2025 inkl. NVA  | VA 2025            | 2. NVA      |
|-------------|---|--------------------|--------------------|-------------|
| 2223        | Leasing- und Mietaufwand  |                    |                    |             |
| 2224        | Instandhaltung  |                    |                    |             |
| 2225        | Sonstiger Sachaufwand   | 3.200,00           | 3.200,00           |             |
| 2226        | Nicht finanzierungswirksamer Sachaufwand  | 1.000,00           | 1.000,00           |             |
| <b>223</b>  | <b>Transferaufwand</b>  | <b>804.000,00</b>  | <b>804.000,00</b>  | <b>0,00</b> |
| 2231        | Transferaufwand an Träger des öffentlichen Rechts   | 803.000,00         | 803.000,00         |             |
| 2232        | Transferaufwand an Beteiligungen  |                    |                    |             |
| 2233        | Transferaufwand an Unternehmen (mit Finanzunternehmen)  |                    |                    |             |
| 2234        | Transferaufwand an Haushalte und Organisationen ohne Erwerbscharakter   | 1.000,00           | 1.000,00           |             |
| 2235        | Transferaufwand an das Ausland  |                    |                    |             |
| 2236        | Investitions- und Tilgungszuschüsse zwischen Unternehmungen und Betrieben der Gebietskörperschaft und der Gebietskörperschaft |                    |                    |             |
| 2237        | Nicht finanzierungswirksamer Transferaufwand  |                    |                    |             |
| <b>224</b>  | <b>Finanzaufwand</b>  | <b>0,00</b>        | <b>0,00</b>        | <b>0,00</b> |
| 2241        | Aufwendungen für Zinsen   |                    |                    |             |
| 2242        | Zinsen und sonstige Aufwendungen aus derivativen Finanzinstrumenten mit und ohne Grundgeschäft                                |                    |                    |             |
| 2243        | Gewinnentnahmen von Unternehmungen und marktbestimmten Betrieben der Gebietskörperschaft (innerhalb der Gebietskörperschaft)  |                    |                    |             |
| 2244        | Sonstiger Finanzaufwand   |                    |                    |             |
| 2245        | Nicht finanzierungswirksamer Finanzaufwand  |                    |                    |             |
| <b>22</b>   | <b>Summe Aufwendungen</b>   | <b>814.100,00</b>  | <b>814.100,00</b>  | <b>0,00</b> |
| <b>SA0</b>  | <b>Saldo (0) Nettoergebnis (21 - 22)</b>  | <b>-814.000,00</b> | <b>-814.000,00</b> | <b>0,00</b> |
| <b>230</b>  | <b>Entnahmen von Haushaltsrücklagen</b>   | <b>0,00</b>        | <b>0,00</b>        | <b>0,00</b> |
| 2301        | Entnahmen von Haushaltsrücklagen  |                    |                    |             |
| <b>240</b>  | <b>Zuweisungen an Haushaltsrücklagen</b>  | <b>0,00</b>        | <b>0,00</b>        | <b>0,00</b> |
| 2401        | Zuweisungen an Haushaltsrücklagen   |                    |                    |             |
| <b>SA01</b> | <b>Saldo (01) Haushaltsrücklagen (230 - 240)</b>  | <b>0,00</b>        | <b>0,00</b>        | <b>0,00</b> |
| <b>SA00</b> | <b>Saldo (00) Nettoergebnis nach Haushaltsrücklagen (Saldo 0 + Saldo 01)</b>  | <b>-814.000,00</b> | <b>-814.000,00</b> | <b>0,00</b> |

## 2. Nachtragsvoranschlag 2025

Marktgemeinde Absdorf

## NVA Ergebnishaushalt Bereichsbudget 1. und 2. Ebene (Anlage 1a)

### Straßen- und Wasserbau, Verkehr (Gruppe 6)

| MVAG       | Mittelverwendungs- und -aufbringungsgruppen (1. und 2. Ebene)   | VA 2025 inkl. NVA | VA 2025           | 2. NVA            |
|------------|---|-------------------|-------------------|-------------------|
| <b>211</b> | <b>Erträge aus der operativen Verwaltungstätigkeit</b>  | <b>1.100,00</b>   | <b>1.100,00</b>   | <b>0,00</b>       |
| 2111       | Erträge aus eigenen Abgaben   |                   |                   |                   |
| 2112       | Erträge aus Ertragsanteilen   |                   |                   |                   |
| 2113       | Erträge aus Gebühren  |                   |                   |                   |
| 2114       | Erträge aus Leistungen  | 500,00            | 500,00            |                   |
| 2115       | Erträge aus Besitz und wirtschaftlicher Tätigkeit   |                   |                   |                   |
| 2116       | Erträge aus Veräußerung und sonstige Erträge  | 600,00            | 600,00            |                   |
| 2117       | Nicht finanzierungswirksame operative Erträge   |                   |                   |                   |
| <b>212</b> | <b>Erträge aus Transfers</b>  | <b>312.600,00</b> | <b>105.500,00</b> | <b>207.100,00</b> |
| 2121       | Transferertrag von Trägern des öffentlichen Rechts  | 301.600,00        | 94.500,00         | 207.100,00        |
| 2122       | Transferertrag von Beteiligungen  |                   |                   |                   |
| 2123       | Transferertrag von Unternehmen (mit Finanzunternehmen)  |                   |                   |                   |
| 2124       | Transferertrag von Haushalten und Organisationen ohne Erwerbscharakter  | 11.000,00         | 11.000,00         |                   |
| 2125       | Transferertrag vom Ausland  |                   |                   |                   |
| 2126       | Investitions- und Tilgungszuschüsse zwischen Unternehmungen und Betrieben der Gebietskörperschaft und der Gebietskörperschaft |                   |                   |                   |
| 2127       | Nicht finanzierungswirksamer Transferertrag   |                   |                   |                   |
| <b>213</b> | <b>Finanzerträge</b>  | <b>0,00</b>       | <b>0,00</b>       | <b>0,00</b>       |
| 2131       | Erträge aus Zinsen  |                   |                   |                   |
| 2132       | Erträge aus Zinsen aus derivativen Finanzinstrumenten mit und ohne Grundgeschäft  |                   |                   |                   |
| 2133       | Erträge aus Gewinnentnahmen von marktbestimmten Betrieben   |                   |                   |                   |
| 2134       | Sonstige Finanzerträge  |                   |                   |                   |
| 2135       | Erträge aus Dividenden/Gewinnausschüttungen   |                   |                   |                   |
| 2136       | Sonstige nicht finanzierungswirksame Finanzerträge  |                   |                   |                   |
| <b>21</b>  | <b>Summe Erträge</b>  | <b>313.700,00</b> | <b>106.600,00</b> | <b>207.100,00</b> |
| <b>221</b> | <b>Personalaufwand</b>  | <b>0,00</b>       | <b>0,00</b>       | <b>0,00</b>       |
| 2211       | Personalaufwand (Bezüge, Nebengebühren, Mehrleistungen)   |                   |                   |                   |
| 2212       | Gesetzlicher und freiwilliger Sozialaufwand   |                   |                   |                   |
| 2213       | Sonstiger Personalaufwand   |                   |                   |                   |
| 2214       | Nicht finanzierungswirksamer Personalaufwand  |                   |                   |                   |
| <b>222</b> | <b>Sachaufwand</b>  | <b>157.000,00</b> | <b>157.000,00</b> | <b>0,00</b>       |
| 2221       | Gebrauchs- und Verbrauchsgüter, Handelswaren  | 3.500,00          | 3.500,00          |                   |
| 2222       | Verwaltungs- und Betriebsaufwand  | 500,00            | 500,00            |                   |

## 2. Nachtragsvoranschlag 2025

Marktgemeinde Absdorf

## NVA Ergebnishaushalt Bereichsbudget 1. und 2. Ebene (Anlage 1a)

### Straßen- und Wasserbau, Verkehr (Gruppe 6)

| MVAG        | Mittelverwendungs- und -aufbringungsgruppen (1. und 2. Ebene)   | VA 2025 inkl. NVA | VA 2025            | 2. NVA            |
|-------------|---|-------------------|--------------------|-------------------|
| 2223        | Leasing- und Mietaufwand  |                   |                    |                   |
| 2224        | Instandhaltung  | 20.600,00         | 20.600,00          |                   |
| 2225        | Sonstiger Sachaufwand   |                   |                    |                   |
| 2226        | Nicht finanzierungswirksamer Sachaufwand  | 132.400,00        | 132.400,00         |                   |
| <b>223</b>  | <b>Transferaufwand</b>  | <b>83.700,00</b>  | <b>80.700,00</b>   | <b>3.000,00</b>   |
| 2231        | Transferaufwand an Träger des öffentlichen Rechts   | 83.700,00         | 80.700,00          | 3.000,00          |
| 2232        | Transferaufwand an Beteiligungen  |                   |                    |                   |
| 2233        | Transferaufwand an Unternehmen (mit Finanzunternehmen)  |                   |                    |                   |
| 2234        | Transferaufwand an Haushalte und Organisationen ohne Erwerbscharakter   |                   |                    |                   |
| 2235        | Transferaufwand an das Ausland  |                   |                    |                   |
| 2236        | Investitions- und Tilgungszuschüsse zwischen Unternehmungen und Betrieben der Gebietskörperschaft und der Gebietskörperschaft |                   |                    |                   |
| 2237        | Nicht finanzierungswirksamer Transferaufwand  |                   |                    |                   |
| <b>224</b>  | <b>Finanzaufwand</b>  | <b>41.200,00</b>  | <b>41.200,00</b>   | <b>0,00</b>       |
| 2241        | Aufwendungen für Zinsen   | 41.200,00         | 41.200,00          |                   |
| 2242        | Zinsen und sonstige Aufwendungen aus derivativen Finanzinstrumenten mit und ohne Grundgeschäft                                |                   |                    |                   |
| 2243        | Gewinnentnahmen von Unternehmungen und marktbestimmten Betrieben der Gebietskörperschaft (innerhalb der Gebietskörperschaft)  |                   |                    |                   |
| 2244        | Sonstiger Finanzaufwand   |                   |                    |                   |
| 2245        | Nicht finanzierungswirksamer Finanzaufwand  |                   |                    |                   |
| <b>22</b>   | <b>Summe Aufwendungen</b>   | <b>281.900,00</b> | <b>278.900,00</b>  | <b>3.000,00</b>   |
| <b>SA0</b>  | <b>Saldo (0) Nettoergebnis (21 - 22)</b>  | <b>31.800,00</b>  | <b>-172.300,00</b> | <b>204.100,00</b> |
| <b>230</b>  | <b>Entnahmen von Haushaltsrücklagen</b>   | <b>0,00</b>       | <b>0,00</b>        | <b>0,00</b>       |
| 2301        | Entnahmen von Haushaltsrücklagen  |                   |                    |                   |
| <b>240</b>  | <b>Zuweisungen an Haushaltsrücklagen</b>  | <b>0,00</b>       | <b>0,00</b>        | <b>0,00</b>       |
| 2401        | Zuweisungen an Haushaltsrücklagen   |                   |                    |                   |
| <b>SA01</b> | <b>Saldo (01) Haushaltsrücklagen (230 - 240)</b>  | <b>0,00</b>       | <b>0,00</b>        | <b>0,00</b>       |
| <b>SA00</b> | <b>Saldo (00) Nettoergebnis nach Haushaltsrücklagen (Saldo 0 + Saldo 01)</b>  | <b>31.800,00</b>  | <b>-172.300,00</b> | <b>204.100,00</b> |

## 2. Nachtragsvoranschlag 2025

Marktgemeinde Absdorf

## NVA Ergebnishaushalt Bereichsbudget 1. und 2. Ebene (Anlage 1a)

### Wirtschaftsförderung (Gruppe 7)

| MVAG       | Mittelverwendungs- und -aufbringungsgruppen (1. und 2. Ebene)   | VA 2025 inkl. NVA | VA 2025           | 2. NVA             |
|------------|---|-------------------|-------------------|--------------------|
| <b>211</b> | <b>Erträge aus der operativen Verwaltungstätigkeit</b>  | <b>0,00</b>       | <b>179.200,00</b> | <b>-179.200,00</b> |
| 2111       | Erträge aus eigenen Abgaben   |                   |                   |                    |
| 2112       | Erträge aus Ertragsanteilen   |                   |                   |                    |
| 2113       | Erträge aus Gebühren  |                   |                   |                    |
| 2114       | Erträge aus Leistungen  |                   |                   |                    |
| 2115       | Erträge aus Besitz und wirtschaftlicher Tätigkeit   |                   |                   |                    |
| 2116       | Erträge aus Veräußerung und sonstige Erträge  |                   | 179.200,00        | -179.200,00        |
| 2117       | Nicht finanzierungswirksame operative Erträge   |                   |                   |                    |
| <b>212</b> | <b>Erträge aus Transfers</b>  | <b>3.100,00</b>   | <b>3.100,00</b>   | <b>0,00</b>        |
| 2121       | Transferertrag von Trägern des öffentlichen Rechts  | 2.000,00          | 2.000,00          |                    |
| 2122       | Transferertrag von Beteiligungen  |                   |                   |                    |
| 2123       | Transferertrag von Unternehmen (mit Finanzunternehmen)  |                   |                   |                    |
| 2124       | Transferertrag von Haushalten und Organisationen ohne Erwerbscharakter  |                   |                   |                    |
| 2125       | Transferertrag vom Ausland  |                   |                   |                    |
| 2126       | Investitions- und Tilgungszuschüsse zwischen Unternehmungen und Betrieben der Gebietskörperschaft und der Gebietskörperschaft |                   |                   |                    |
| 2127       | Nicht finanzierungswirksamer Transferertrag   | 1.100,00          | 1.100,00          |                    |
| <b>213</b> | <b>Finanzerträge</b>  | <b>0,00</b>       | <b>0,00</b>       | <b>0,00</b>        |
| 2131       | Erträge aus Zinsen  |                   |                   |                    |
| 2132       | Erträge aus Zinsen aus derivativen Finanzinstrumenten mit und ohne Grundgeschäft  |                   |                   |                    |
| 2133       | Erträge aus Gewinnentnahmen von marktbestimmten Betrieben   |                   |                   |                    |
| 2134       | Sonstige Finanzerträge  |                   |                   |                    |
| 2135       | Erträge aus Dividenden/Gewinnausschüttungen   |                   |                   |                    |
| 2136       | Sonstige nicht finanzierungswirksame Finanzerträge  |                   |                   |                    |
| <b>21</b>  | <b>Summe Erträge</b>  | <b>3.100,00</b>   | <b>182.300,00</b> | <b>-179.200,00</b> |
| <b>221</b> | <b>Personalaufwand</b>  | <b>0,00</b>       | <b>0,00</b>       | <b>0,00</b>        |
| 2211       | Personalaufwand (Bezüge, Nebengebühren, Mehrleistungen)   |                   |                   |                    |
| 2212       | Gesetzlicher und freiwilliger Sozialaufwand   |                   |                   |                    |
| 2213       | Sonstiger Personalaufwand   |                   |                   |                    |
| 2214       | Nicht finanzierungswirksamer Personalaufwand  |                   |                   |                    |
| <b>222</b> | <b>Sachaufwand</b>  | <b>37.400,00</b>  | <b>37.400,00</b>  | <b>0,00</b>        |
| 2221       | Gebrauchs- und Verbrauchsgüter, Handelswaren  |                   |                   |                    |
| 2222       | Verwaltungs- und Betriebsaufwand  |                   |                   |                    |

## 2. Nachtragsvoranschlag 2025

Marktgemeinde Absdorf

## NVA Ergebnishaushalt Bereichsbudget 1. und 2. Ebene (Anlage 1a)

### Wirtschaftsförderung (Gruppe 7)

| MVAG        | Mittelverwendungs- und -aufbringungsgruppen (1. und 2. Ebene)   | VA 2025 inkl. NVA | VA 2025           | 2. NVA             |
|-------------|---|-------------------|-------------------|--------------------|
| 2223        | Leasing- und Mietaufwand  |                   |                   |                    |
| 2224        | Instandhaltung  |                   |                   |                    |
| 2225        | Sonstiger Sachaufwand   |                   |                   |                    |
| 2226        | Nicht finanzierungswirksamer Sachaufwand  | 37.400,00         | 37.400,00         |                    |
| <b>223</b>  | <b>Transferaufwand</b>  | <b>11.700,00</b>  | <b>10.200,00</b>  | <b>1.500,00</b>    |
| 2231        | Transferaufwand an Träger des öffentlichen Rechts   |                   |                   |                    |
| 2232        | Transferaufwand an Beteiligungen  |                   |                   |                    |
| 2233        | Transferaufwand an Unternehmen (mit Finanzunternehmen)  |                   |                   |                    |
| 2234        | Transferaufwand an Haushalte und Organisationen ohne Erwerbscharakter   | 11.700,00         | 10.200,00         | 1.500,00           |
| 2235        | Transferaufwand an das Ausland  |                   |                   |                    |
| 2236        | Investitions- und Tilgungszuschüsse zwischen Unternehmungen und Betrieben der Gebietskörperschaft und der Gebietskörperschaft |                   |                   |                    |
| 2237        | Nicht finanzierungswirksamer Transferaufwand  |                   |                   |                    |
| <b>224</b>  | <b>Finanzaufwand</b>  | <b>0,00</b>       | <b>0,00</b>       | <b>0,00</b>        |
| 2241        | Aufwendungen für Zinsen   |                   |                   |                    |
| 2242        | Zinsen und sonstige Aufwendungen aus derivativen Finanzinstrumenten mit und ohne Grundgeschäft                                |                   |                   |                    |
| 2243        | Gewinnentnahmen von Unternehmungen und marktbestimmten Betrieben der Gebietskörperschaft (innerhalb der Gebietskörperschaft)  |                   |                   |                    |
| 2244        | Sonstiger Finanzaufwand   |                   |                   |                    |
| 2245        | Nicht finanzierungswirksamer Finanzaufwand  |                   |                   |                    |
| <b>22</b>   | <b>Summe Aufwendungen</b>   | <b>49.100,00</b>  | <b>47.600,00</b>  | <b>1.500,00</b>    |
| <b>SA0</b>  | <b>Saldo (0) Nettoergebnis (21 - 22)</b>  | <b>-46.000,00</b> | <b>134.700,00</b> | <b>-180.700,00</b> |
| <b>230</b>  | <b>Entnahmen von Haushaltsrücklagen</b>   | <b>0,00</b>       | <b>0,00</b>       | <b>0,00</b>        |
| 2301        | Entnahmen von Haushaltsrücklagen  |                   |                   |                    |
| <b>240</b>  | <b>Zuweisungen an Haushaltsrücklagen</b>  | <b>0,00</b>       | <b>0,00</b>       | <b>0,00</b>        |
| 2401        | Zuweisungen an Haushaltsrücklagen   |                   |                   |                    |
| <b>SA01</b> | <b>Saldo (01) Haushaltsrücklagen (230 - 240)</b>  | <b>0,00</b>       | <b>0,00</b>       | <b>0,00</b>        |
| <b>SA00</b> | <b>Saldo (00) Nettoergebnis nach Haushaltsrücklagen (Saldo 0 + Saldo 01)</b>  | <b>-46.000,00</b> | <b>134.700,00</b> | <b>-180.700,00</b> |

## 2. Nachtragsvoranschlag 2025

Marktgemeinde Absdorf

## NVA Ergebnishaushalt Bereichsbudget 1. und 2. Ebene (Anlage 1a)

### Dienstleistungen (Gruppe 8)

| MVAG       | Mittelverwendungs- und -aufbringungsgruppen (1. und 2. Ebene)   | VA 2025 inkl. NVA   | VA 2025             | 2. NVA           |
|------------|---|---------------------|---------------------|------------------|
| <b>211</b> | <b>Erträge aus der operativen Verwaltungstätigkeit</b>  | <b>1.434.800,00</b> | <b>1.368.000,00</b> | <b>66.800,00</b> |
| 2111       | Erträge aus eigenen Abgaben   |                     |                     |                  |
| 2112       | Erträge aus Ertragsanteilen   |                     |                     |                  |
| 2113       | Erträge aus Gebühren  | 1.311.500,00        | 1.244.700,00        | 66.800,00        |
| 2114       | Erträge aus Leistungen  | 61.400,00           | 61.400,00           |                  |
| 2115       | Erträge aus Besitz und wirtschaftlicher Tätigkeit   | 60.400,00           | 60.400,00           |                  |
| 2116       | Erträge aus Veräußerung und sonstige Erträge  | 1.500,00            | 1.500,00            |                  |
| 2117       | Nicht finanzierungswirksame operative Erträge   |                     |                     |                  |
| <b>212</b> | <b>Erträge aus Transfers</b>  | <b>75.000,00</b>    | <b>75.000,00</b>    | <b>0,00</b>      |
| 2121       | Transferertrag von Trägern des öffentlichen Rechts  | 9.900,00            | 9.900,00            |                  |
| 2122       | Transferertrag von Beteiligungen  |                     |                     |                  |
| 2123       | Transferertrag von Unternehmen (mit Finanzunternehmen)  |                     |                     |                  |
| 2124       | Transferertrag von Haushalten und Organisationen ohne Erwerbscharakter  |                     |                     |                  |
| 2125       | Transferertrag vom Ausland  |                     |                     |                  |
| 2126       | Investitions- und Tilgungszuschüsse zwischen Unternehmungen und Betrieben der Gebietskörperschaft und der Gebietskörperschaft |                     |                     |                  |
| 2127       | Nicht finanzierungswirksamer Transferertrag   | 65.100,00           | 65.100,00           |                  |
| <b>213</b> | <b>Finanzerträge</b>  | <b>0,00</b>         | <b>0,00</b>         | <b>0,00</b>      |
| 2131       | Erträge aus Zinsen  |                     |                     |                  |
| 2132       | Erträge aus Zinsen aus derivativen Finanzinstrumenten mit und ohne Grundgeschäft  |                     |                     |                  |
| 2133       | Erträge aus Gewinnentnahmen von marktbestimmten Betrieben   |                     |                     |                  |
| 2134       | Sonstige Finanzerträge  |                     |                     |                  |
| 2135       | Erträge aus Dividenden/Gewinnausschüttungen   |                     |                     |                  |
| 2136       | Sonstige nicht finanzierungswirksame Finanzerträge  |                     |                     |                  |
| <b>21</b>  | <b>Summe Erträge</b>  | <b>1.509.800,00</b> | <b>1.443.000,00</b> | <b>66.800,00</b> |
| <b>221</b> | <b>Personalaufwand</b>  | <b>368.300,00</b>   | <b>368.300,00</b>   | <b>0,00</b>      |
| 2211       | Personalaufwand (Bezüge, Nebengebühren, Mehrleistungen)   | 298.000,00          | 298.000,00          |                  |
| 2212       | Gesetzlicher und freiwilliger Sozialaufwand   | 67.900,00           | 67.900,00           |                  |
| 2213       | Sonstiger Personalaufwand   |                     |                     |                  |
| 2214       | Nicht finanzierungswirksamer Personalaufwand  | 2.400,00            | 2.400,00            |                  |
| <b>222</b> | <b>Sachaufwand</b>  | <b>853.000,00</b>   | <b>833.000,00</b>   | <b>20.000,00</b> |
| 2221       | Gebrauchs- und Verbrauchsgüter, Handelswaren  | 60.900,00           | 60.900,00           |                  |
| 2222       | Verwaltungs- und Betriebsaufwand  | 94.000,00           | 94.000,00           |                  |

## 2. Nachtragsvoranschlag 2025

Marktgemeinde Absdorf

## NVA Ergebnishaushalt Bereichsbudget 1. und 2. Ebene (Anlage 1a)

### Dienstleistungen (Gruppe 8)

| MVAG        | Mittelverwendungs- und -aufbringungsgruppen (1. und 2. Ebene)   | VA 2025 inkl. NVA   | VA 2025             | 2. NVA           |
|-------------|---|---------------------|---------------------|------------------|
| 2223        | Leasing- und Mietaufwand  |                     |                     |                  |
| 2224        | Instandhaltung  | 215.800,00          | 205.800,00          | 10.000,00        |
| 2225        | Sonstiger Sachaufwand   | 71.000,00           | 61.000,00           | 10.000,00        |
| 2226        | Nicht finanzierungswirksamer Sachaufwand  | 411.300,00          | 411.300,00          |                  |
| <b>223</b>  | <b>Transferaufwand</b>  | <b>503.200,00</b>   | <b>493.200,00</b>   | <b>10.000,00</b> |
| 2231        | Transferaufwand an Träger des öffentlichen Rechts   |                     |                     |                  |
| 2232        | Transferaufwand an Beteiligungen  |                     |                     |                  |
| 2233        | Transferaufwand an Unternehmen (mit Finanzunternehmen)  | 503.200,00          | 493.200,00          | 10.000,00        |
| 2234        | Transferaufwand an Haushalte und Organisationen ohne Erwerbscharakter   |                     |                     |                  |
| 2235        | Transferaufwand an das Ausland  |                     |                     |                  |
| 2236        | Investitions- und Tilgungszuschüsse zwischen Unternehmungen und Betrieben der Gebietskörperschaft und der Gebietskörperschaft |                     |                     |                  |
| 2237        | Nicht finanzierungswirksamer Transferaufwand  |                     |                     |                  |
| <b>224</b>  | <b>Finanzaufwand</b>  | <b>190.300,00</b>   | <b>190.300,00</b>   | <b>0,00</b>      |
| 2241        | Aufwendungen für Zinsen   | 190.300,00          | 190.300,00          |                  |
| 2242        | Zinsen und sonstige Aufwendungen aus derivativen Finanzinstrumenten mit und ohne Grundgeschäft                                |                     |                     |                  |
| 2243        | Gewinnentnahmen von Unternehmungen und marktbestimmten Betrieben der Gebietskörperschaft (innerhalb der Gebietskörperschaft)  |                     |                     |                  |
| 2244        | Sonstiger Finanzaufwand   |                     |                     |                  |
| 2245        | Nicht finanzierungswirksamer Finanzaufwand  |                     |                     |                  |
| <b>22</b>   | <b>Summe Aufwendungen</b>   | <b>1.914.800,00</b> | <b>1.884.800,00</b> | <b>30.000,00</b> |
| <b>SA0</b>  | <b>Saldo (0) Nettoergebnis (21 - 22)</b>  | <b>-405.000,00</b>  | <b>-441.800,00</b>  | <b>36.800,00</b> |
| <b>230</b>  | <b>Entnahmen von Haushaltsrücklagen</b>   | <b>30.000,00</b>    | <b>30.000,00</b>    | <b>0,00</b>      |
| 2301        | Entnahmen von Haushaltsrücklagen  | 30.000,00           | 30.000,00           |                  |
| <b>240</b>  | <b>Zuweisungen an Haushaltsrücklagen</b>  | <b>2.100,00</b>     | <b>2.100,00</b>     | <b>0,00</b>      |
| 2401        | Zuweisungen an Haushaltsrücklagen   | 2.100,00            | 2.100,00            |                  |
| <b>SA01</b> | <b>Saldo (01) Haushaltsrücklagen (230 - 240)</b>  | <b>27.900,00</b>    | <b>27.900,00</b>    | <b>0,00</b>      |
| <b>SA00</b> | <b>Saldo (00) Nettoergebnis nach Haushaltsrücklagen (Saldo 0 + Saldo 01)</b>  | <b>-377.100,00</b>  | <b>-413.900,00</b>  | <b>36.800,00</b> |

## 2. Nachtragsvoranschlag 2025

Marktgemeinde Absdorf

## NVA Ergebnishaushalt Bereichsbudget 1. und 2. Ebene (Anlage 1a)

### Finanzwirtschaft (Gruppe 9)

| MVAG       | Mittelverwendungs- und -aufbringungsgruppen (1. und 2. Ebene)   | VA 2025 inkl. NVA   | VA 2025             | 2. NVA             |
|------------|---|---------------------|---------------------|--------------------|
| <b>211</b> | <b>Erträge aus der operativen Verwaltungstätigkeit</b>  | <b>3.389.100,00</b> | <b>3.389.100,00</b> | <b>0,00</b>        |
| 2111       | Erträge aus eigenen Abgaben   | 902.900,00          | 902.900,00          |                    |
| 2112       | Erträge aus Ertragsanteilen   | 2.483.000,00        | 2.483.000,00        |                    |
| 2113       | Erträge aus Gebühren  |                     |                     |                    |
| 2114       | Erträge aus Leistungen  | 3.200,00            | 3.200,00            |                    |
| 2115       | Erträge aus Besitz und wirtschaftlicher Tätigkeit   |                     |                     |                    |
| 2116       | Erträge aus Veräußerung und sonstige Erträge  |                     |                     |                    |
| 2117       | Nicht finanzierungswirksame operative Erträge   |                     |                     |                    |
| <b>212</b> | <b>Erträge aus Transfers</b>  | <b>699.400,00</b>   | <b>699.400,00</b>   | <b>0,00</b>        |
| 2121       | Transferertrag von Trägern des öffentlichen Rechts  | 299.400,00          | 299.400,00          |                    |
| 2122       | Transferertrag von Beteiligungen  |                     |                     |                    |
| 2123       | Transferertrag von Unternehmen (mit Finanzunternehmen)  | 400.000,00          | 400.000,00          |                    |
| 2124       | Transferertrag von Haushalten und Organisationen ohne Erwerbscharakter  |                     |                     |                    |
| 2125       | Transferertrag vom Ausland  |                     |                     |                    |
| 2126       | Investitions- und Tilgungszuschüsse zwischen Unternehmungen und Betrieben der Gebietskörperschaft und der Gebietskörperschaft |                     |                     |                    |
| 2127       | Nicht finanzierungswirksamer Transferertrag   |                     |                     |                    |
| <b>213</b> | <b>Finanzerträge</b>  | <b>100,00</b>       | <b>100,00</b>       | <b>0,00</b>        |
| 2131       | Erträge aus Zinsen  | 100,00              | 100,00              |                    |
| 2132       | Erträge aus Zinsen aus derivativen Finanzinstrumenten mit und ohne Grundgeschäft  |                     |                     |                    |
| 2133       | Erträge aus Gewinnentnahmen von marktbestimmten Betrieben   |                     |                     |                    |
| 2134       | Sonstige Finanzerträge  |                     |                     |                    |
| 2135       | Erträge aus Dividenden/Gewinnausschüttungen   |                     |                     |                    |
| 2136       | Sonstige nicht finanzierungswirksame Finanzerträge  |                     |                     |                    |
| <b>21</b>  | <b>Summe Erträge</b>  | <b>4.088.600,00</b> | <b>4.088.600,00</b> | <b>0,00</b>        |
| <b>221</b> | <b>Personalaufwand</b>  | <b>0,00</b>         | <b>0,00</b>         | <b>0,00</b>        |
| 2211       | Personalaufwand (Bezüge, Nebengebühren, Mehrleistungen)   |                     |                     |                    |
| 2212       | Gesetzlicher und freiwilliger Sozialaufwand   |                     |                     |                    |
| 2213       | Sonstiger Personalaufwand   |                     |                     |                    |
| 2214       | Nicht finanzierungswirksamer Personalaufwand  |                     |                     |                    |
| <b>222</b> | <b>Sachaufwand</b>  | <b>5.000,00</b>     | <b>179.200,00</b>   | <b>-174.200,00</b> |
| 2221       | Gebrauchs- und Verbrauchsgüter, Handelswaren  |                     |                     |                    |
| 2222       | Verwaltungs- und Betriebsaufwand  |                     |                     |                    |

## 2. Nachtragsvoranschlag 2025

Marktgemeinde Absdorf

## NVA Ergebnishaushalt Bereichsbudget 1. und 2. Ebene (Anlage 1a)

### Finanzwirtschaft (Gruppe 9)

| MVAG        | Mittelverwendungs- und -aufbringungsgruppen (1. und 2. Ebene)   | VA 2025 inkl. NVA   | VA 2025             | 2. NVA             |
|-------------|---|---------------------|---------------------|--------------------|
| 2223        | Leasing- und Mietaufwand  |                     |                     |                    |
| 2224        | Instandhaltung  |                     |                     |                    |
| 2225        | Sonstiger Sachaufwand   | 5.000,00            | 179.200,00          | -174.200,00        |
| 2226        | Nicht finanzierungswirksamer Sachaufwand  |                     |                     |                    |
| <b>223</b>  | <b>Transferaufwand</b>  | <b>200,00</b>       | <b>200,00</b>       | <b>0,00</b>        |
| 2231        | Transferaufwand an Träger des öffentlichen Rechts   | 200,00              | 200,00              |                    |
| 2232        | Transferaufwand an Beteiligungen  |                     |                     |                    |
| 2233        | Transferaufwand an Unternehmen (mit Finanzunternehmen)  |                     |                     |                    |
| 2234        | Transferaufwand an Haushalte und Organisationen ohne Erwerbscharakter   |                     |                     |                    |
| 2235        | Transferaufwand an das Ausland  |                     |                     |                    |
| 2236        | Investitions- und Tilgungszuschüsse zwischen Unternehmungen und Betrieben der Gebietskörperschaft und der Gebietskörperschaft |                     |                     |                    |
| 2237        | Nicht finanzierungswirksamer Transferaufwand  |                     |                     |                    |
| <b>224</b>  | <b>Finanzaufwand</b>  | <b>26.800,00</b>    | <b>26.800,00</b>    | <b>0,00</b>        |
| 2241        | Aufwendungen für Zinsen   | 22.800,00           | 22.800,00           |                    |
| 2242        | Zinsen und sonstige Aufwendungen aus derivativen Finanzinstrumenten mit und ohne Grundgeschäft                                |                     |                     |                    |
| 2243        | Gewinnentnahmen von Unternehmungen und marktbestimmten Betrieben der Gebietskörperschaft (innerhalb der Gebietskörperschaft)  |                     |                     |                    |
| 2244        | Sonstiger Finanzaufwand   | 4.000,00            | 4.000,00            |                    |
| 2245        | Nicht finanzierungswirksamer Finanzaufwand  |                     |                     |                    |
| <b>22</b>   | <b>Summe Aufwendungen</b>   | <b>32.000,00</b>    | <b>206.200,00</b>   | <b>-174.200,00</b> |
| <b>SA0</b>  | <b>Saldo (0) Nettoergebnis (21 - 22)</b>  | <b>4.056.600,00</b> | <b>3.882.400,00</b> | <b>174.200,00</b>  |
| <b>230</b>  | <b>Entnahmen von Haushaltsrücklagen</b>   | <b>37.400,00</b>    | <b>170.700,00</b>   | <b>-133.300,00</b> |
| 2301        | Entnahmen von Haushaltsrücklagen  | 37.400,00           | 170.700,00          | -133.300,00        |
| <b>240</b>  | <b>Zuweisungen an Haushaltsrücklagen</b>  | <b>6.700,00</b>     | <b>0,00</b>         | <b>6.700,00</b>    |
| 2401        | Zuweisungen an Haushaltsrücklagen   | 6.700,00            |                     | 6.700,00           |
| <b>SA01</b> | <b>Saldo (01) Haushaltsrücklagen (230 - 240)</b>  | <b>30.700,00</b>    | <b>170.700,00</b>   | <b>-140.000,00</b> |
| <b>SA00</b> | <b>Saldo (00) Nettoergebnis nach Haushaltsrücklagen (Saldo 0 + Saldo 01)</b>  | <b>4.087.300,00</b> | <b>4.053.100,00</b> | <b>34.200,00</b>   |

## 2. NVA Finanzierungshaushalt Bereichsbudget 1. und 2. Ebene (Anlage 1b)



## 2. Nachtragsvoranschlag 2025

Marktgemeinde Absdorf

## NVA Finanzierungshaushalt Bereichsbudget 1. und 2. Ebene (Anlage 1b)

### Vertretungskörper und allgemeine Verwaltung (Gruppe 0)

| MVAG       | Mittelverwendungs- und aufbringungsgruppen (1. und 2. Ebene)  | VA 2025 inkl. NVA | VA 2025           | 2. NVA          |
|------------|---|-------------------|-------------------|-----------------|
| <b>311</b> | <b>Einzahlungen aus operativer Verwaltungstätigkeit</b>   | <b>27.200,00</b>  | <b>27.200,00</b>  | <b>0,00</b>     |
| 3111       | Einzahlungen aus eigenen Abgaben  |                   |                   |                 |
| 3112       | Einzahlungen aus Ertragsanteilen  |                   |                   |                 |
| 3113       | Einzahlungen aus Gebühren   |                   |                   |                 |
| 3114       | Einzahlungen aus Leistungen   | 22.600,00         | 22.600,00         |                 |
| 3115       | Einzahlungen aus Besitz und wirtschaftlicher Tätigkeit  |                   |                   |                 |
| 3116       | Einzahlungen aus Veräußerung von geringwertigen Wirtschaftsgütern (GWG) und sonstige Einzahlungen                             | 4.600,00          | 4.600,00          |                 |
| <b>312</b> | <b>Einzahlungen aus Transfers</b>   | <b>10.000,00</b>  | <b>10.000,00</b>  | <b>0,00</b>     |
| 3121       | Transferzahlungen von Trägern des öffentlichen Rechts   | 2.000,00          | 2.000,00          |                 |
| 3122       | Transferzahlungen von Beteiligungen   |                   |                   |                 |
| 3123       | Transferzahlungen von Unternehmen (inkl. Finanzunternehmen)   |                   |                   |                 |
| 3124       | Transferzahlungen von Haushalten und Organisationen ohne Erwerbscharakter   | 8.000,00          | 8.000,00          |                 |
| 3125       | Transferzahlungen vom Ausland   |                   |                   |                 |
| 3126       | Investitions- und Tilgungszuschüsse zwischen Unternehmungen und Betrieben der Gebietskörperschaft und der Gebietskörperschaft |                   |                   |                 |
| <b>313</b> | <b>Einzahlungen aus Finanzerträgen</b>  | <b>0,00</b>       | <b>0,00</b>       | <b>0,00</b>     |
| 3131       | Einzahlungen aus Zinserträgen   |                   |                   |                 |
| 3132       | Einzahlungen aus Zinsen aus derivativen Finanzinstrumenten mit und ohne Grundgeschäft   |                   |                   |                 |
| 3133       | Einzahlungen aus Gewinnentnahmen von marktbestimmten Betrieben  |                   |                   |                 |
| 3134       | Sonstige Einzahlungen aus Finanzerträgen  |                   |                   |                 |
| 3135       | Einzahlungen aus Dividenden/Gewinnausschüttungen  |                   |                   |                 |
| <b>31</b>  | <b>Summe Einzahlungen operative Gebarung</b>  | <b>37.200,00</b>  | <b>37.200,00</b>  | <b>0,00</b>     |
| <b>321</b> | <b>Auszahlungen aus Personalaufwand</b>   | <b>422.600,00</b> | <b>421.600,00</b> | <b>1.000,00</b> |
| 3211       | Auszahlungen für Personalaufwand (Bezüge, Nebengebühren, und Mehrleistungsvergütungen)  | 334.600,00        | 333.600,00        | 1.000,00        |
| 3212       | Auszahlungen für gesetzliche und freiwillige Sozialaufwendungen   | 88.000,00         | 88.000,00         |                 |
| 3213       | Auszahlungen aus sonstigem Personalaufwand  |                   |                   |                 |
| <b>322</b> | <b>Auszahlungen aus Sachaufwand</b>   | <b>342.400,00</b> | <b>340.900,00</b> | <b>1.500,00</b> |
| 3221       | Auszahlungen für Gebrauchs- und Verbrauchsgüter, Handelswaren   | 16.000,00         | 16.000,00         |                 |
| 3222       | Auszahlungen für Verwaltungs- und Betriebsaufwand   | 42.100,00         | 42.100,00         |                 |
| 3223       | Auszahlungen für Leasing- und Mietaufwand   |                   |                   |                 |
| 3224       | Auszahlungen für Instandhaltung   | 14.500,00         | 13.000,00         | 1.500,00        |
| 3225       | Sonstige Auszahlungen aus Sachaufwand   | 269.800,00        | 269.800,00        |                 |
| 3226       | Auszahlungen aus der Inanspruchnahme von Haftungen  |                   |                   |                 |
| <b>323</b> | <b>Auszahlungen aus Transfers</b>   | <b>45.000,00</b>  | <b>44.700,00</b>  | <b>300,00</b>   |
| 3231       | Transferzahlungen an Träger des öffentlichen Rechts   |                   |                   |                 |

## 2. Nachtragsvoranschlag 2025

Marktgemeinde Absdorf

## NVA Finanzierungshaushalt Bereichsbudget 1. und 2. Ebene (Anlage 1b)

### Vertretungskörper und allgemeine Verwaltung (Gruppe 0)

| MVAG       | Mittelverwendungs- und aufbringungsgruppen (1. und 2. Ebene)  | VA 2025 inkl. NVA  | VA 2025            | 2. NVA           |
|------------|---|--------------------|--------------------|------------------|
| 3232       | Transferzahlungen an Beteiligungen  |                    |                    |                  |
| 3233       | Transferzahlungen an Unternehmen (inkl. Finanzunternehmen)  |                    |                    |                  |
| 3234       | Transferzahlungen an Haushalte und Organisationen ohne Erwerbscharakter   | 45.000,00          | 44.700,00          | 300,00           |
| 3235       | Transferzahlungen an das Ausland  |                    |                    |                  |
| 3236       | Investitions- und Tilgungszuschüsse zwischen Unternehmungen und Betrieben der Gebietskörperschaft und der Gebietskörperschaft |                    |                    |                  |
| <b>324</b> | <b>Auszahlungen aus Finanzaufwand</b>   | <b>11.700,00</b>   | <b>11.700,00</b>   | <b>0,00</b>      |
| 3241       | Auszahlungen für Zinsen   | 11.700,00          | 11.700,00          |                  |
| 3242       | Auszahlungen für Zinsen aus derivativen Finanzinstrumenten mit und ohne Grundgeschäft   |                    |                    |                  |
| 3243       | Auszahlungen aus Gewinnentnahmen von marktbestimmten Betrieben  |                    |                    |                  |
| 3244       | Sonstige Auszahlungen aus Finanzaufwendungen  |                    |                    |                  |
| <b>32</b>  | <b>Summe Auszahlungen operative Gebarung</b>  | <b>821.700,00</b>  | <b>818.900,00</b>  | <b>2.800,00</b>  |
| <b>SA1</b> | <b>Saldo (1) Geldfluss aus der operativen Gebarung (31 – 32)</b>  | <b>-784.500,00</b> | <b>-781.700,00</b> | <b>-2.800,00</b> |
| <b>331</b> | <b>Einzahlungen aus der Investitionstätigkeit</b>   | <b>0,00</b>        | <b>0,00</b>        | <b>0,00</b>      |
| 3311       | Einzahlungen aus der Veräußerung von immateriellem Vermögen   |                    |                    |                  |
| 3312       | Einzahlungen aus der Veräußerung von Grundstücken und Grundstückeinrichtungen   |                    |                    |                  |
| 3313       | Einzahlungen aus der Veräußerung von Gebäuden und Bauten  |                    |                    |                  |
| 3314       | Einzahlungen aus der Veräußerung von technischen Anlagen, Fahrzeugen und Maschinen  |                    |                    |                  |
| 3315       | Einzahlungen aus der Veräußerung von Amts-, Betriebs- und Geschäftsausstattung  |                    |                    |                  |
| 3316       | Einzahlungen aus der Veräußerung von Kulturgütern   |                    |                    |                  |
| 3317       | Einzahlungen aus der Veräußerung von Beteiligungen  |                    |                    |                  |
| 3318       | Einzahlungen aus der Veräußerung von kofinanzierten Schutzbauten  |                    |                    |                  |
| <b>332</b> | <b>Einzahlungen aus der Rückzahlung von Darlehen sowie gewährten Vorschüssen</b>  | <b>0,00</b>        | <b>0,00</b>        | <b>0,00</b>      |
| 3321       | Einzahlungen aus Darlehen an Träger des öffentlichen Rechts   |                    |                    |                  |
| 3322       | Einzahlungen aus Darlehen an Beteiligungen  |                    |                    |                  |
| 3323       | Einzahlungen aus Darlehen an Unternehmen und Haushalte  |                    |                    |                  |
| 3325       | Einzahlungen aus Vorschüssen und Anzahlungen  |                    |                    |                  |
| <b>333</b> | <b>Einzahlungen aus Kapitaltransfers</b>  | <b>0,00</b>        | <b>0,00</b>        | <b>0,00</b>      |
| 3331       | Kapitaltransferzahlungen von Trägern des öffentlichen Rechts  |                    |                    |                  |
| 3332       | Kapitaltransferzahlungen von Beteiligungen  |                    |                    |                  |
| 3333       | Kapitaltransferzahlungen von Unternehmen  |                    |                    |                  |
| 3334       | Kapitaltransferzahlungen von Haushalten und Organisationen ohne Erwerbscharakter  |                    |                    |                  |
| 3335       | Kapitaltransferzahlungen vom Ausland  |                    |                    |                  |
| <b>33</b>  | <b>Summe Einzahlungen investive Gebarung</b>  | <b>0,00</b>        | <b>0,00</b>        | <b>0,00</b>      |

## 2. Nachtragsvoranschlag 2025

Marktgemeinde Absdorf

## NVA Finanzierungshaushalt Bereichsbudget 1. und 2. Ebene (Anlage 1b)

### Vertretungskörper und allgemeine Verwaltung (Gruppe 0)

| MVAG       | Mittelverwendungs- und aufbringungsgruppen (1. und 2. Ebene)   | VA 2025 inkl. NVA  | VA 2025            | 2. NVA           |
|------------|--|--------------------|--------------------|------------------|
| <b>341</b> | <b>Auszahlungen aus der Investitionstätigkeit</b>  | <b>29.000,00</b>   | <b>29.000,00</b>   | <b>0,00</b>      |
| 3411       | Auszahlungen für den Erwerb von immateriellem Vermögen   | 26.000,00          | 26.000,00          |                  |
| 3412       | Auszahlungen für den Erwerb von Grundstücken und Grundstückseinrichtungen                              |                    |                    |                  |
| 3413       | Auszahlungen für den Erwerb von Gebäuden und Bauten  |                    |                    |                  |
| 3414       | Auszahlungen für den Erwerb von technischen Anlagen, Fahrzeugen und Maschinen                          |                    |                    |                  |
| 3415       | Auszahlungen für den Erwerb von Amts-, Betriebs- und Geschäftsausstattung                              | 3.000,00           | 3.000,00           |                  |
| 3416       | Auszahlungen für den Erwerb von Kulturgütern   |                    |                    |                  |
| 3417       | Auszahlungen für den Erwerb von Beteiligungen  |                    |                    |                  |
| 3418       | Auszahlungen für den Erwerb von kofinanzierten Schutzbauten  |                    |                    |                  |
| <b>342</b> | <b>Auszahlungen aus der Gewährung von Darlehen sowie gewährten Vorschüssen</b>                         | <b>0,00</b>        | <b>0,00</b>        | <b>0,00</b>      |
| 3421       | Auszahlungen von Darlehen an Träger des öffentlichen Rechts  |                    |                    |                  |
| 3422       | Auszahlungen von Darlehen an Beteiligungen   |                    |                    |                  |
| 3423       | Auszahlungen von Darlehen an Unternehmen und Haushalte   |                    |                    |                  |
| 3425       | Auszahlungen von Vorschüssen und Anzahlungen   |                    |                    |                  |
| <b>343</b> | <b>Auszahlungen aus Kapitaltransfers</b>   | <b>0,00</b>        | <b>0,00</b>        | <b>0,00</b>      |
| 3431       | Kapitaltransferzahlungen an Träger des öffentlichen Rechts   |                    |                    |                  |
| 3432       | Kapitaltransferzahlungen an Beteiligungen  |                    |                    |                  |
| 3433       | Kapitaltransferzahlungen an Unternehmen (Finanzunternehmen)  |                    |                    |                  |
| 3434       | Kapitaltransferzahlungen an Haushalte und Organisationen ohne Erwerbscharakter                         |                    |                    |                  |
| 3435       | Kapitaltransferzahlungen an das Ausland  |                    |                    |                  |
| <b>34</b>  | <b>Summe Auszahlungen investive Gebarung</b>   | <b>29.000,00</b>   | <b>29.000,00</b>   | <b>0,00</b>      |
| <b>SA2</b> | <b>Saldo (2) Geldfluss aus der investiven Gebarung (33 – 34)</b>                                       | <b>-29.000,00</b>  | <b>-29.000,00</b>  | <b>0,00</b>      |
| <b>SA3</b> | <b>Saldo (3) Nettofinanzierungssaldo (Saldo 1 + Saldo 2)</b>   | <b>-813.500,00</b> | <b>-810.700,00</b> | <b>-2.800,00</b> |
| <b>351</b> | <b>Einzahlungen aus der Aufnahme von Finanzschulden</b>  | <b>0,00</b>        | <b>0,00</b>        | <b>0,00</b>      |
| 3511       | Einzahlungen aus empfangenen Darlehen von öffentlichen Körperschaften und Rechtsträgern                |                    |                    |                  |
| 3512       | Einzahlungen aus empfangenen Darlehen von Beteiligungen  |                    |                    |                  |
| 3513       | Einzahlungen aus empfangenen Darlehen von Unternehmen und privaten Haushalten                          |                    |                    |                  |
| 3514       | Einzahlungen aus Finanzschulden (Finanzunternehmen)  |                    |                    |                  |
| 3515       | Einzahlungen aus Aufnahmen von Leasingverbindlichkeiten  |                    |                    |                  |
| <b>353</b> | <b>Einzahlungen infolge eines Kapitaltausches bei derivativen Finanzinstrumenten mit Grundgeschäft</b> | <b>0,00</b>        | <b>0,00</b>        | <b>0,00</b>      |
| 3530       | Einzahlungen infolge eines Kapitaltausches bei derivativen Finanzinstrumenten mit Grundgeschäft        |                    |                    |                  |
| <b>355</b> | <b>Einzahlungen aus dem Abgang von Finanzinstrumenten</b>  | <b>0,00</b>        | <b>0,00</b>        | <b>0,00</b>      |

## 2. Nachtragsvoranschlag 2025

Marktgemeinde Absdorf

## NVA Finanzierungshaushalt Bereichsbudget 1. und 2. Ebene (Anlage 1b)

### Vertretungskörper und allgemeine Verwaltung (Gruppe 0)

| MVAG       | Mittelverwendungs- und aufbringungsgruppen (1. und 2. Ebene)   | VA 2025 inkl. NVA  | VA 2025            | 2. NVA           |
|------------|--|--------------------|--------------------|------------------|
| 3550       | Einzahlungen aus dem Abgang von Finanzinstrumenten   |                    |                    |                  |
| <b>35</b>  | <b>Summe Einzahlungen aus der Finanzierungstätigkeit</b>   | <b>0,00</b>        | <b>0,00</b>        | <b>0,00</b>      |
| <b>361</b> | <b>Auszahlungen aus der Tilgung von Finanzschulden</b>   | <b>35.200,00</b>   | <b>35.200,00</b>   | <b>0,00</b>      |
| 3611       | Auszahlungen aus empfangenen Darlehen von öffentlichen Körperschaften und Rechtsträgern                |                    |                    |                  |
| 3612       | Auszahlungen aus empfangenen Darlehen von Beteiligungen  |                    |                    |                  |
| 3613       | Auszahlungen aus empfangenen Darlehen von Unternehmen und privaten Haushalten                          |                    |                    |                  |
| 3614       | Auszahlungen aus Finanzschulden  | 35.200,00          | 35.200,00          |                  |
| 3615       | Auszahlungen aus Rückzahlungen von Leasingverbindlichkeiten  |                    |                    |                  |
| <b>363</b> | <b>Auszahlungen infolge eines Kapitaltausches bei derivativen Finanzinstrumenten mit Grundgeschäft</b> | <b>0,00</b>        | <b>0,00</b>        | <b>0,00</b>      |
| 3630       | Auszahlungen infolge eines Kapitaltausches bei derivativen Finanzinstrumenten mit Grundgeschäft        |                    |                    |                  |
| <b>365</b> | <b>Auszahlungen für den Erwerb von Finanzinstrumenten</b>  | <b>0,00</b>        | <b>0,00</b>        | <b>0,00</b>      |
| 3650       | Auszahlungen für den Erwerb von Finanzinstrumenten   |                    |                    |                  |
| <b>36</b>  | <b>Summe Auszahlungen aus der Finanzierungstätigkeit</b>   | <b>35.200,00</b>   | <b>35.200,00</b>   | <b>0,00</b>      |
| <b>SA4</b> | <b>Saldo (4) Geldfluss aus der Finanzierungstätigkeit (35 – 36)</b>                                    | <b>-35.200,00</b>  | <b>-35.200,00</b>  | <b>0,00</b>      |
| <b>SA5</b> | <b>Saldo (5) Geldfluss aus der voranschlagswirksamen Gebarung (Saldo 3 + Saldo 4)</b>                  | <b>-848.700,00</b> | <b>-845.900,00</b> | <b>-2.800,00</b> |

**Öffentliche Ordnung und Sicherheit (Gruppe 1)**

| MVAG       | Mittelverwendungs- und aufbringungsgruppen (1. und 2. Ebene)  | VA 2025 inkl. NVA | VA 2025           | 2. NVA      |
|------------|---|-------------------|-------------------|-------------|
| <b>311</b> | <b>Einzahlungen aus operativer Verwaltungstätigkeit</b>   | <b>9.200,00</b>   | <b>9.200,00</b>   | <b>0,00</b> |
| 3111       | Einzahlungen aus eigenen Abgaben  |                   |                   |             |
| 3112       | Einzahlungen aus Ertragsanteilen  |                   |                   |             |
| 3113       | Einzahlungen aus Gebühren   |                   |                   |             |
| 3114       | Einzahlungen aus Leistungen   | 9.100,00          | 9.100,00          |             |
| 3115       | Einzahlungen aus Besitz und wirtschaftlicher Tätigkeit  |                   |                   |             |
| 3116       | Einzahlungen aus Veräußerung von geringwertigen Wirtschaftsgütern (GWG) und sonstige Einzahlungen                             | 100,00            | 100,00            |             |
| <b>312</b> | <b>Einzahlungen aus Transfers</b>   | <b>11.200,00</b>  | <b>11.200,00</b>  | <b>0,00</b> |
| 3121       | Transferzahlungen von Trägern des öffentlichen Rechts   | 11.200,00         | 11.200,00         |             |
| 3122       | Transferzahlungen von Beteiligungen   |                   |                   |             |
| 3123       | Transferzahlungen von Unternehmen (inkl. Finanzunternehmen)   |                   |                   |             |
| 3124       | Transferzahlungen von Haushalten und Organisationen ohne Erwerbscharakter   |                   |                   |             |
| 3125       | Transferzahlungen vom Ausland   |                   |                   |             |
| 3126       | Investitions- und Tilgungszuschüsse zwischen Unternehmungen und Betrieben der Gebietskörperschaft und der Gebietskörperschaft |                   |                   |             |
| <b>313</b> | <b>Einzahlungen aus Finanzerträgen</b>  | <b>0,00</b>       | <b>0,00</b>       | <b>0,00</b> |
| 3131       | Einzahlungen aus Zinserträgen   |                   |                   |             |
| 3132       | Einzahlungen aus Zinsen aus derivativen Finanzinstrumenten mit und ohne Grundgeschäft   |                   |                   |             |
| 3133       | Einzahlungen aus Gewinnentnahmen von marktbestimmten Betrieben  |                   |                   |             |
| 3134       | Sonstige Einzahlungen aus Finanzerträgen  |                   |                   |             |
| 3135       | Einzahlungen aus Dividenden/Gewinnausschüttungen  |                   |                   |             |
| <b>31</b>  | <b>Summe Einzahlungen operative Gebarung</b>  | <b>20.400,00</b>  | <b>20.400,00</b>  | <b>0,00</b> |
| <b>321</b> | <b>Auszahlungen aus Personalaufwand</b>   | <b>0,00</b>       | <b>0,00</b>       | <b>0,00</b> |
| 3211       | Auszahlungen für Personalaufwand (Bezüge, Nebengebühren, und Mehrleistungsvergütungen)  |                   |                   |             |
| 3212       | Auszahlungen für gesetzliche und freiwillige Sozialaufwendungen   |                   |                   |             |
| 3213       | Auszahlungen aus sonstigem Personalaufwand  |                   |                   |             |
| <b>322</b> | <b>Auszahlungen aus Sachaufwand</b>   | <b>157.500,00</b> | <b>157.500,00</b> | <b>0,00</b> |
| 3221       | Auszahlungen für Gebrauchs- und Verbrauchsgüter, Handelswaren   | 2.200,00          | 2.200,00          |             |
| 3222       | Auszahlungen für Verwaltungs- und Betriebsaufwand   | 17.400,00         | 17.400,00         |             |
| 3223       | Auszahlungen für Leasing- und Mietaufwand   |                   |                   |             |
| 3224       | Auszahlungen für Instandhaltung   | 37.500,00         | 37.500,00         |             |
| 3225       | Sonstige Auszahlungen aus Sachaufwand   | 100.400,00        | 100.400,00        |             |
| 3226       | Auszahlungen aus der Inanspruchnahme von Haftungen  |                   |                   |             |
| <b>323</b> | <b>Auszahlungen aus Transfers</b>   | <b>8.000,00</b>   | <b>8.000,00</b>   | <b>0,00</b> |
| 3231       | Transferzahlungen an Träger des öffentlichen Rechts   |                   |                   |             |

## 2. Nachtragsvoranschlag 2025

Marktgemeinde Absdorf

## NVA Finanzierungshaushalt Bereichsbudget 1. und 2. Ebene (Anlage 1b)

### Öffentliche Ordnung und Sicherheit (Gruppe 1)

| MVAG       | Mittelverwendungs- und aufbringungsgruppen (1. und 2. Ebene)  | VA 2025 inkl. NVA  | VA 2025            | 2. NVA      |
|------------|---|--------------------|--------------------|-------------|
| 3232       | Transferzahlungen an Beteiligungen  |                    |                    |             |
| 3233       | Transferzahlungen an Unternehmen (inkl. Finanzunternehmen)  |                    |                    |             |
| 3234       | Transferzahlungen an Haushalte und Organisationen ohne Erwerbscharakter   | 8.000,00           | 8.000,00           |             |
| 3235       | Transferzahlungen an das Ausland  |                    |                    |             |
| 3236       | Investitions- und Tilgungszuschüsse zwischen Unternehmungen und Betrieben der Gebietskörperschaft und der Gebietskörperschaft |                    |                    |             |
| <b>324</b> | <b>Auszahlungen aus Finanzaufwand</b>   | <b>9.400,00</b>    | <b>9.400,00</b>    | <b>0,00</b> |
| 3241       | Auszahlungen für Zinsen   | 9.400,00           | 9.400,00           |             |
| 3242       | Auszahlungen für Zinsen aus derivativen Finanzinstrumenten mit und ohne Grundgeschäft   |                    |                    |             |
| 3243       | Auszahlungen aus Gewinnentnahmen von marktbestimmten Betrieben  |                    |                    |             |
| 3244       | Sonstige Auszahlungen aus Finanzaufwendungen  |                    |                    |             |
| <b>32</b>  | <b>Summe Auszahlungen operative Gebarung</b>  | <b>174.900,00</b>  | <b>174.900,00</b>  | <b>0,00</b> |
| <b>SA1</b> | <b>Saldo (1) Geldfluss aus der operativen Gebarung (31 – 32)</b>  | <b>-154.500,00</b> | <b>-154.500,00</b> | <b>0,00</b> |
| <b>331</b> | <b>Einzahlungen aus der Investitionstätigkeit</b>   | <b>0,00</b>        | <b>0,00</b>        | <b>0,00</b> |
| 3311       | Einzahlungen aus der Veräußerung von immateriellem Vermögen   |                    |                    |             |
| 3312       | Einzahlungen aus der Veräußerung von Grundstücken und Grundstückeinrichtungen   |                    |                    |             |
| 3313       | Einzahlungen aus der Veräußerung von Gebäuden und Bauten  |                    |                    |             |
| 3314       | Einzahlungen aus der Veräußerung von technischen Anlagen, Fahrzeugen und Maschinen  |                    |                    |             |
| 3315       | Einzahlungen aus der Veräußerung von Amts-, Betriebs- und Geschäftsausstattung  |                    |                    |             |
| 3316       | Einzahlungen aus der Veräußerung von Kulturgütern   |                    |                    |             |
| 3317       | Einzahlungen aus der Veräußerung von Beteiligungen  |                    |                    |             |
| 3318       | Einzahlungen aus der Veräußerung von kofinanzierten Schutzbauten  |                    |                    |             |
| <b>332</b> | <b>Einzahlungen aus der Rückzahlung von Darlehen sowie gewährten Vorschüssen</b>  | <b>0,00</b>        | <b>0,00</b>        | <b>0,00</b> |
| 3321       | Einzahlungen aus Darlehen an Träger des öffentlichen Rechts   |                    |                    |             |
| 3322       | Einzahlungen aus Darlehen an Beteiligungen  |                    |                    |             |
| 3323       | Einzahlungen aus Darlehen an Unternehmen und Haushalte  |                    |                    |             |
| 3325       | Einzahlungen aus Vorschüssen und Anzahlungen  |                    |                    |             |
| <b>333</b> | <b>Einzahlungen aus Kapitaltransfers</b>  | <b>46.000,00</b>   | <b>46.000,00</b>   | <b>0,00</b> |
| 3331       | Kapitaltransferzahlungen von Trägern des öffentlichen Rechts  | 46.000,00          | 46.000,00          |             |
| 3332       | Kapitaltransferzahlungen von Beteiligungen  |                    |                    |             |
| 3333       | Kapitaltransferzahlungen von Unternehmen  |                    |                    |             |
| 3334       | Kapitaltransferzahlungen von Haushalten und Organisationen ohne Erwerbscharakter  |                    |                    |             |
| 3335       | Kapitaltransferzahlungen vom Ausland  |                    |                    |             |
| <b>33</b>  | <b>Summe Einzahlungen investive Gebarung</b>  | <b>46.000,00</b>   | <b>46.000,00</b>   | <b>0,00</b> |

**Öffentliche Ordnung und Sicherheit (Gruppe 1)**

| MVAG       | Mittelverwendungs- und aufbringungsgruppen (1. und 2. Ebene)   | VA 2025 inkl. NVA  | VA 2025            | 2. NVA      |
|------------|--|--------------------|--------------------|-------------|
| <b>341</b> | <b>Auszahlungen aus der Investitionstätigkeit</b>  | <b>0,00</b>        | <b>0,00</b>        | <b>0,00</b> |
| 3411       | Auszahlungen für den Erwerb von immateriellem Vermögen   |                    |                    |             |
| 3412       | Auszahlungen für den Erwerb von Grundstücken und Grundstückseinrichtungen                              |                    |                    |             |
| 3413       | Auszahlungen für den Erwerb von Gebäuden und Bauten  |                    |                    |             |
| 3414       | Auszahlungen für den Erwerb von technischen Anlagen, Fahrzeugen und Maschinen                          |                    |                    |             |
| 3415       | Auszahlungen für den Erwerb von Amts-, Betriebs- und Geschäftsausstattung                              |                    |                    |             |
| 3416       | Auszahlungen für den Erwerb von Kulturgütern   |                    |                    |             |
| 3417       | Auszahlungen für den Erwerb von Beteiligungen  |                    |                    |             |
| 3418       | Auszahlungen für den Erwerb von kofinanzierten Schutzbauten  |                    |                    |             |
| <b>342</b> | <b>Auszahlungen aus der Gewährung von Darlehen sowie gewährten Vorschüssen</b>                         | <b>0,00</b>        | <b>0,00</b>        | <b>0,00</b> |
| 3421       | Auszahlungen von Darlehen an Träger des öffentlichen Rechts  |                    |                    |             |
| 3422       | Auszahlungen von Darlehen an Beteiligungen   |                    |                    |             |
| 3423       | Auszahlungen von Darlehen an Unternehmen und Haushalte   |                    |                    |             |
| 3425       | Auszahlungen von Vorschüssen und Anzahlungen   |                    |                    |             |
| <b>343</b> | <b>Auszahlungen aus Kapitaltransfers</b>   | <b>0,00</b>        | <b>0,00</b>        | <b>0,00</b> |
| 3431       | Kapitaltransferzahlungen an Träger des öffentlichen Rechts   |                    |                    |             |
| 3432       | Kapitaltransferzahlungen an Beteiligungen  |                    |                    |             |
| 3433       | Kapitaltransferzahlungen an Unternehmen (Finanzunternehmen)  |                    |                    |             |
| 3434       | Kapitaltransferzahlungen an Haushalte und Organisationen ohne Erwerbscharakter                         |                    |                    |             |
| 3435       | Kapitaltransferzahlungen an das Ausland  |                    |                    |             |
| <b>34</b>  | <b>Summe Auszahlungen investive Gebarung</b>   | <b>0,00</b>        | <b>0,00</b>        | <b>0,00</b> |
| <b>SA2</b> | <b>Saldo (2) Geldfluss aus der investiven Gebarung (33 – 34)</b>                                       | <b>46.000,00</b>   | <b>46.000,00</b>   | <b>0,00</b> |
| <b>SA3</b> | <b>Saldo (3) Nettofinanzierungssaldo (Saldo 1 + Saldo 2)</b>   | <b>-108.500,00</b> | <b>-108.500,00</b> | <b>0,00</b> |
| <b>351</b> | <b>Einzahlungen aus der Aufnahme von Finanzschulden</b>  | <b>0,00</b>        | <b>0,00</b>        | <b>0,00</b> |
| 3511       | Einzahlungen aus empfangenen Darlehen von öffentlichen Körperschaften und Rechtsträgern                |                    |                    |             |
| 3512       | Einzahlungen aus empfangenen Darlehen von Beteiligungen  |                    |                    |             |
| 3513       | Einzahlungen aus empfangenen Darlehen von Unternehmen und privaten Haushalten                          |                    |                    |             |
| 3514       | Einzahlungen aus Finanzschulden (Finanzunternehmen)  |                    |                    |             |
| 3515       | Einzahlungen aus Aufnahmen von Leasingverbindlichkeiten  |                    |                    |             |
| <b>353</b> | <b>Einzahlungen infolge eines Kapitaltausches bei derivativen Finanzinstrumenten mit Grundgeschäft</b> | <b>0,00</b>        | <b>0,00</b>        | <b>0,00</b> |
| 3530       | Einzahlungen infolge eines Kapitaltausches bei derivativen Finanzinstrumenten mit Grundgeschäft        |                    |                    |             |
| <b>355</b> | <b>Einzahlungen aus dem Abgang von Finanzinstrumenten</b>  | <b>0,00</b>        | <b>0,00</b>        | <b>0,00</b> |

**Öffentliche Ordnung und Sicherheit (Gruppe 1)**

| MVAG       | Mittelverwendungs- und aufbringungsgruppen (1. und 2. Ebene)   | VA 2025 inkl. NVA  | VA 2025            | 2. NVA      |
|------------|--|--------------------|--------------------|-------------|
| 3550       | Einzahlungen aus dem Abgang von Finanzinstrumenten   |                    |                    |             |
| <b>35</b>  | <b>Summe Einzahlungen aus der Finanzierungstätigkeit</b>   | <b>0,00</b>        | <b>0,00</b>        | <b>0,00</b> |
| <b>361</b> | <b>Auszahlungen aus der Tilgung von Finanzschulden</b>   | <b>33.500,00</b>   | <b>33.500,00</b>   | <b>0,00</b> |
| 3611       | Auszahlungen aus empfangenen Darlehen von öffentlichen Körperschaften und Rechtsträgern                |                    |                    |             |
| 3612       | Auszahlungen aus empfangenen Darlehen von Beteiligungen  |                    |                    |             |
| 3613       | Auszahlungen aus empfangenen Darlehen von Unternehmen und privaten Haushalten                          |                    |                    |             |
| 3614       | Auszahlungen aus Finanzschulden  | 33.500,00          | 33.500,00          |             |
| 3615       | Auszahlungen aus Rückzahlungen von Leasingverbindlichkeiten  |                    |                    |             |
| <b>363</b> | <b>Auszahlungen infolge eines Kapitaltausches bei derivativen Finanzinstrumenten mit Grundgeschäft</b> | <b>0,00</b>        | <b>0,00</b>        | <b>0,00</b> |
| 3630       | Auszahlungen infolge eines Kapitaltausches bei derivativen Finanzinstrumenten mit Grundgeschäft        |                    |                    |             |
| <b>365</b> | <b>Auszahlungen für den Erwerb von Finanzinstrumenten</b>  | <b>0,00</b>        | <b>0,00</b>        | <b>0,00</b> |
| 3650       | Auszahlungen für den Erwerb von Finanzinstrumenten   |                    |                    |             |
| <b>36</b>  | <b>Summe Auszahlungen aus der Finanzierungstätigkeit</b>   | <b>33.500,00</b>   | <b>33.500,00</b>   | <b>0,00</b> |
| <b>SA4</b> | <b>Saldo (4) Geldfluss aus der Finanzierungstätigkeit (35 – 36)</b>                                    | <b>-33.500,00</b>  | <b>-33.500,00</b>  | <b>0,00</b> |
| <b>SA5</b> | <b>Saldo (5) Geldfluss aus der voranschlagswirksamen Gebarung (Saldo 3 + Saldo 4)</b>                  | <b>-142.000,00</b> | <b>-142.000,00</b> | <b>0,00</b> |

## 2. Nachtragsvoranschlag 2025

Marktgemeinde Absdorf

## NVA Finanzierungshaushalt Bereichsbudget 1. und 2. Ebene (Anlage 1b)

### Unterricht, Erziehung, Sport und Wissenschaft (Gruppe 2)

| MVAG       | Mittelverwendungs- und aufbringungsgruppen (1. und 2. Ebene)  | VA 2025 inkl. NVA | VA 2025           | 2. NVA            |
|------------|---|-------------------|-------------------|-------------------|
| <b>311</b> | <b>Einzahlungen aus operativer Verwaltungstätigkeit</b>   | <b>262.500,00</b> | <b>247.500,00</b> | <b>15.000,00</b>  |
| 3111       | Einzahlungen aus eigenen Abgaben  |                   |                   |                   |
| 3112       | Einzahlungen aus Ertragsanteilen  |                   |                   |                   |
| 3113       | Einzahlungen aus Gebühren   | 4.100,00          | 4.100,00          |                   |
| 3114       | Einzahlungen aus Leistungen   | 162.200,00        | 147.200,00        | 15.000,00         |
| 3115       | Einzahlungen aus Besitz und wirtschaftlicher Tätigkeit  | 4.200,00          | 7.200,00          | -3.000,00         |
| 3116       | Einzahlungen aus Veräußerung von geringwertigen Wirtschaftsgütern (GWG) und sonstige Einzahlungen                             | 92.000,00         | 89.000,00         | 3.000,00          |
| <b>312</b> | <b>Einzahlungen aus Transfers</b>   | <b>222.600,00</b> | <b>222.600,00</b> | <b>0,00</b>       |
| 3121       | Transferzahlungen von Trägern des öffentlichen Rechts   | 222.600,00        | 222.600,00        |                   |
| 3122       | Transferzahlungen von Beteiligungen   |                   |                   |                   |
| 3123       | Transferzahlungen von Unternehmen (inkl. Finanzunternehmen)   |                   |                   |                   |
| 3124       | Transferzahlungen von Haushalten und Organisationen ohne Erwerbscharakter   |                   |                   |                   |
| 3125       | Transferzahlungen vom Ausland   |                   |                   |                   |
| 3126       | Investitions- und Tilgungszuschüsse zwischen Unternehmungen und Betrieben der Gebietskörperschaft und der Gebietskörperschaft |                   |                   |                   |
| <b>313</b> | <b>Einzahlungen aus Finanzerträgen</b>  | <b>0,00</b>       | <b>0,00</b>       | <b>0,00</b>       |
| 3131       | Einzahlungen aus Zinserträgen   |                   |                   |                   |
| 3132       | Einzahlungen aus Zinsen aus derivativen Finanzinstrumenten mit und ohne Grundgeschäft   |                   |                   |                   |
| 3133       | Einzahlungen aus Gewinnentnahmen von marktbestimmten Betrieben  |                   |                   |                   |
| 3134       | Sonstige Einzahlungen aus Finanzerträgen  |                   |                   |                   |
| 3135       | Einzahlungen aus Dividenden/Gewinnausschüttungen  |                   |                   |                   |
| <b>31</b>  | <b>Summe Einzahlungen operative Gebarung</b>  | <b>485.100,00</b> | <b>470.100,00</b> | <b>15.000,00</b>  |
| <b>321</b> | <b>Auszahlungen aus Personalaufwand</b>   | <b>878.600,00</b> | <b>871.000,00</b> | <b>7.600,00</b>   |
| 3211       | Auszahlungen für Personalaufwand (Bezüge, Nebengebühren, und Mehrleistungsvergütungen)  | 708.900,00        | 701.300,00        | 7.600,00          |
| 3212       | Auszahlungen für gesetzliche und freiwillige Sozialaufwendungen   | 169.700,00        | 169.700,00        |                   |
| 3213       | Auszahlungen aus sonstigem Personalaufwand  |                   |                   |                   |
| <b>322</b> | <b>Auszahlungen aus Sachaufwand</b>   | <b>562.400,00</b> | <b>458.200,00</b> | <b>104.200,00</b> |
| 3221       | Auszahlungen für Gebrauchs- und Verbrauchsgüter, Handelswaren   | 95.200,00         | 95.200,00         |                   |
| 3222       | Auszahlungen für Verwaltungs- und Betriebsaufwand   | 45.600,00         | 39.600,00         | 6.000,00          |
| 3223       | Auszahlungen für Leasing- und Mietaufwand   | 223.300,00        | 129.100,00        | 94.200,00         |
| 3224       | Auszahlungen für Instandhaltung   | 26.200,00         | 25.200,00         | 1.000,00          |
| 3225       | Sonstige Auszahlungen aus Sachaufwand   | 172.100,00        | 169.100,00        | 3.000,00          |
| 3226       | Auszahlungen aus der Inanspruchnahme von Haftungen  |                   |                   |                   |
| <b>323</b> | <b>Auszahlungen aus Transfers</b>   | <b>288.300,00</b> | <b>272.700,00</b> | <b>15.600,00</b>  |
| 3231       | Transferzahlungen an Träger des öffentlichen Rechts   | 263.100,00        | 256.500,00        | 6.600,00          |

## 2. Nachtragsvoranschlag 2025

Marktgemeinde Absdorf

## NVA Finanzierungshaushalt Bereichsbudget 1. und 2. Ebene (Anlage 1b)

### Unterricht, Erziehung, Sport und Wissenschaft (Gruppe 2)

| MVAG       | Mittelverwendungs- und aufbringungsgruppen (1. und 2. Ebene)  | VA 2025 inkl. NVA    | VA 2025              | 2. NVA             |
|------------|---|----------------------|----------------------|--------------------|
| 3232       | Transferzahlungen an Beteiligungen  |                      |                      |                    |
| 3233       | Transferzahlungen an Unternehmen (inkl. Finanzunternehmen)  | 3.500,00             | 3.500,00             |                    |
| 3234       | Transferzahlungen an Haushalte und Organisationen ohne Erwerbscharakter   | 21.700,00            | 12.700,00            | 9.000,00           |
| 3235       | Transferzahlungen an das Ausland  |                      |                      |                    |
| 3236       | Investitions- und Tilgungszuschüsse zwischen Unternehmungen und Betrieben der Gebietskörperschaft und der Gebietskörperschaft |                      |                      |                    |
| <b>324</b> | <b>Auszahlungen aus Finanzaufwand</b>   | <b>16.300,00</b>     | <b>16.300,00</b>     | <b>0,00</b>        |
| 3241       | Auszahlungen für Zinsen   | 16.300,00            | 16.300,00            |                    |
| 3242       | Auszahlungen für Zinsen aus derivativen Finanzinstrumenten mit und ohne Grundgeschäft   |                      |                      |                    |
| 3243       | Auszahlungen aus Gewinnentnahmen von marktbestimmten Betrieben  |                      |                      |                    |
| 3244       | Sonstige Auszahlungen aus Finanzaufwendungen  |                      |                      |                    |
| <b>32</b>  | <b>Summe Auszahlungen operative Gebarung</b>  | <b>1.745.600,00</b>  | <b>1.618.200,00</b>  | <b>127.400,00</b>  |
| <b>SA1</b> | <b>Saldo (1) Geldfluss aus der operativen Gebarung (31 – 32)</b>  | <b>-1.260.500,00</b> | <b>-1.148.100,00</b> | <b>-112.400,00</b> |
| <b>331</b> | <b>Einzahlungen aus der Investitionstätigkeit</b>   | <b>0,00</b>          | <b>0,00</b>          | <b>0,00</b>        |
| 3311       | Einzahlungen aus der Veräußerung von immateriellem Vermögen   |                      |                      |                    |
| 3312       | Einzahlungen aus der Veräußerung von Grundstücken und Grundstückeinrichtungen   |                      |                      |                    |
| 3313       | Einzahlungen aus der Veräußerung von Gebäuden und Bauten  |                      |                      |                    |
| 3314       | Einzahlungen aus der Veräußerung von technischen Anlagen, Fahrzeugen und Maschinen  |                      |                      |                    |
| 3315       | Einzahlungen aus der Veräußerung von Amts-, Betriebs- und Geschäftsausstattung  |                      |                      |                    |
| 3316       | Einzahlungen aus der Veräußerung von Kulturgütern   |                      |                      |                    |
| 3317       | Einzahlungen aus der Veräußerung von Beteiligungen  |                      |                      |                    |
| 3318       | Einzahlungen aus der Veräußerung von kofinanzierten Schutzbauten  |                      |                      |                    |
| <b>332</b> | <b>Einzahlungen aus der Rückzahlung von Darlehen sowie gewährten Vorschüssen</b>  | <b>0,00</b>          | <b>0,00</b>          | <b>0,00</b>        |
| 3321       | Einzahlungen aus Darlehen an Träger des öffentlichen Rechts   |                      |                      |                    |
| 3322       | Einzahlungen aus Darlehen an Beteiligungen  |                      |                      |                    |
| 3323       | Einzahlungen aus Darlehen an Unternehmen und Haushalte  |                      |                      |                    |
| 3325       | Einzahlungen aus Vorschüssen und Anzahlungen  |                      |                      |                    |
| <b>333</b> | <b>Einzahlungen aus Kapitaltransfers</b>  | <b>64.300,00</b>     | <b>64.300,00</b>     | <b>0,00</b>        |
| 3331       | Kapitaltransferzahlungen von Trägern des öffentlichen Rechts  | 64.300,00            | 64.300,00            |                    |
| 3332       | Kapitaltransferzahlungen von Beteiligungen  |                      |                      |                    |
| 3333       | Kapitaltransferzahlungen von Unternehmen  |                      |                      |                    |
| 3334       | Kapitaltransferzahlungen von Haushalten und Organisationen ohne Erwerbscharakter  |                      |                      |                    |
| 3335       | Kapitaltransferzahlungen vom Ausland  |                      |                      |                    |
| <b>33</b>  | <b>Summe Einzahlungen investive Gebarung</b>  | <b>64.300,00</b>     | <b>64.300,00</b>     | <b>0,00</b>        |

**Unterricht, Erziehung, Sport und Wissenschaft (Gruppe 2)**

| MVAG       | Mittelverwendungs- und aufbringungsgruppen (1. und 2. Ebene)  | VA 2025 inkl. NVA    | VA 2025              | 2. NVA             |
|------------|---|----------------------|----------------------|--------------------|
| <b>341</b> | <b>Auszahlungen aus der Investitionstätigkeit</b>   | <b>8.000,00</b>      | <b>8.000,00</b>      | <b>0,00</b>        |
| 3411       | Auszahlungen für den Erwerb von immateriellem Vermögen  |                      |                      |                    |
| 3412       | Auszahlungen für den Erwerb von Grundstücken und Grundstückseinrichtungen                             |                      |                      |                    |
| 3413       | Auszahlungen für den Erwerb von Gebäuden und Bauten   |                      |                      |                    |
| 3414       | Auszahlungen für den Erwerb von technischen Anlagen, Fahrzeugen und Maschinen                         |                      |                      |                    |
| 3415       | Auszahlungen für den Erwerb von Amts-, Betriebs- und Geschäftsausstattung                             | 8.000,00             | 8.000,00             |                    |
| 3416       | Auszahlungen für den Erwerb von Kulturgütern  |                      |                      |                    |
| 3417       | Auszahlungen für den Erwerb von Beteiligungen   |                      |                      |                    |
| 3418       | Auszahlungen für den Erwerb von kofinanzierten Schutzbauten   |                      |                      |                    |
| <b>342</b> | <b>Auszahlungen aus der Gewährung von Darlehen sowie gewährten Vorschüssen</b>                        | <b>0,00</b>          | <b>0,00</b>          | <b>0,00</b>        |
| 3421       | Auszahlungen von Darlehen an Träger des öffentlichen Rechts   |                      |                      |                    |
| 3422       | Auszahlungen von Darlehen an Beteiligungen  |                      |                      |                    |
| 3423       | Auszahlungen von Darlehen an Unternehmen und Haushalte  |                      |                      |                    |
| 3425       | Auszahlungen von Vorschüssen und Anzahlungen  |                      |                      |                    |
| <b>343</b> | <b>Auszahlungen aus Kapitaltransfers</b>  | <b>0,00</b>          | <b>0,00</b>          | <b>0,00</b>        |
| 3431       | Kapitaltransferzahlungen an Träger des öffentlichen Rechts  |                      |                      |                    |
| 3432       | Kapitaltransferzahlungen an Beteiligungen   |                      |                      |                    |
| 3433       | Kapitaltransferzahlungen an Unternehmen (Finanzunternehmen)   |                      |                      |                    |
| 3434       | Kapitaltransferzahlungen an Haushalte und Organisationen ohne Erwerbscharakter                        |                      |                      |                    |
| 3435       | Kapitaltransferzahlungen an das Ausland   |                      |                      |                    |
| <b>34</b>  | <b>Summe Auszahlungen investive Gebarung</b>  | <b>8.000,00</b>      | <b>8.000,00</b>      | <b>0,00</b>        |
| <b>SA2</b> | <b>Saldo (2) Geldfluss aus der investiven Gebarung (33 – 34)</b>                                      | <b>56.300,00</b>     | <b>56.300,00</b>     | <b>0,00</b>        |
| <b>SA3</b> | <b>Saldo (3) Nettofinanzierungssaldo (Saldo 1 + Saldo 2)</b>  | <b>-1.204.200,00</b> | <b>-1.091.800,00</b> | <b>-112.400,00</b> |
| <b>351</b> | <b>Einzahlungen aus der Aufnahme von Finanzschulden</b>   | <b>0,00</b>          | <b>0,00</b>          | <b>0,00</b>        |
| 3511       | Einzahlungen aus empfangenen Darlehen von öffentlichen Körperschaften und Rechtsträgern               |                      |                      |                    |
| 3512       | Einzahlungen aus empfangenen Darlehen von Beteiligungen   |                      |                      |                    |
| 3513       | Einzahlungen aus empfangenen Darlehen von Unternehmen und privaten Haushalten                         |                      |                      |                    |
| 3514       | Einzahlungen aus Finanzschulden (Finanzunternehmen)   |                      |                      |                    |
| 3515       | Einzahlungen aus Aufnahmen von Leasingverbindlichkeiten   |                      |                      |                    |
| <b>353</b> | <b>Einzahlungen infolge eines Kapitaltauschs bei derivativen Finanzinstrumenten mit Grundgeschäft</b> | <b>0,00</b>          | <b>0,00</b>          | <b>0,00</b>        |
| 3530       | Einzahlungen infolge eines Kapitaltauschs bei derivativen Finanzinstrumenten mit Grundgeschäft        |                      |                      |                    |
| <b>355</b> | <b>Einzahlungen aus dem Abgang von Finanzinstrumenten</b>   | <b>0,00</b>          | <b>0,00</b>          | <b>0,00</b>        |

## 2. Nachtragsvoranschlag 2025

Marktgemeinde Absdorf

## NVA Finanzierungshaushalt Bereichsbudget 1. und 2. Ebene (Anlage 1b)

### Unterricht, Erziehung, Sport und Wissenschaft (Gruppe 2)

| MVAG       | Mittelverwendungs- und aufbringungsgruppen (1. und 2. Ebene)   | VA 2025 inkl. NVA    | VA 2025              | 2. NVA             |
|------------|--|----------------------|----------------------|--------------------|
| 3550       | Einzahlungen aus dem Abgang von Finanzinstrumenten   |                      |                      |                    |
| <b>35</b>  | <b>Summe Einzahlungen aus der Finanzierungstätigkeit</b>   | <b>0,00</b>          | <b>0,00</b>          | <b>0,00</b>        |
| <b>361</b> | <b>Auszahlungen aus der Tilgung von Finanzschulden</b>   | <b>35.600,00</b>     | <b>35.600,00</b>     | <b>0,00</b>        |
| 3611       | Auszahlungen aus empfangenen Darlehen von öffentlichen Körperschaften und Rechtsträgern                |                      |                      |                    |
| 3612       | Auszahlungen aus empfangenen Darlehen von Beteiligungen  |                      |                      |                    |
| 3613       | Auszahlungen aus empfangenen Darlehen von Unternehmen und privaten Haushalten                          |                      |                      |                    |
| 3614       | Auszahlungen aus Finanzschulden  | 35.600,00            | 35.600,00            |                    |
| 3615       | Auszahlungen aus Rückzahlungen von Leasingverbindlichkeiten  |                      |                      |                    |
| <b>363</b> | <b>Auszahlungen infolge eines Kapitaltausches bei derivativen Finanzinstrumenten mit Grundgeschäft</b> | <b>0,00</b>          | <b>0,00</b>          | <b>0,00</b>        |
| 3630       | Auszahlungen infolge eines Kapitaltausches bei derivativen Finanzinstrumenten mit Grundgeschäft        |                      |                      |                    |
| <b>365</b> | <b>Auszahlungen für den Erwerb von Finanzinstrumenten</b>  | <b>0,00</b>          | <b>0,00</b>          | <b>0,00</b>        |
| 3650       | Auszahlungen für den Erwerb von Finanzinstrumenten   |                      |                      |                    |
| <b>36</b>  | <b>Summe Auszahlungen aus der Finanzierungstätigkeit</b>   | <b>35.600,00</b>     | <b>35.600,00</b>     | <b>0,00</b>        |
| <b>SA4</b> | <b>Saldo (4) Geldfluss aus der Finanzierungstätigkeit (35 – 36)</b>                                    | <b>-35.600,00</b>    | <b>-35.600,00</b>    | <b>0,00</b>        |
| <b>SA5</b> | <b>Saldo (5) Geldfluss aus der voranschlagswirksamen Gebarung (Saldo 3 + Saldo 4)</b>                  | <b>-1.239.800,00</b> | <b>-1.127.400,00</b> | <b>-112.400,00</b> |

## 2. Nachtragsvoranschlag 2025

Marktgemeinde Absdorf

## NVA Finanzierungshaushalt Bereichsbudget 1. und 2. Ebene (Anlage 1b)

### Kunst, Kultur und Kultus (Gruppe 3)

| MVAG       | Mittelverwendungs- und aufbringungsgruppen (1. und 2. Ebene)  | VA 2025 inkl. NVA | VA 2025          | 2. NVA      |
|------------|---|-------------------|------------------|-------------|
| <b>311</b> | <b>Einzahlungen aus operativer Verwaltungstätigkeit</b>   | <b>0,00</b>       | <b>0,00</b>      | <b>0,00</b> |
| 3111       | Einzahlungen aus eigenen Abgaben  |                   |                  |             |
| 3112       | Einzahlungen aus Ertragsanteilen  |                   |                  |             |
| 3113       | Einzahlungen aus Gebühren   |                   |                  |             |
| 3114       | Einzahlungen aus Leistungen   |                   |                  |             |
| 3115       | Einzahlungen aus Besitz und wirtschaftlicher Tätigkeit  |                   |                  |             |
| 3116       | Einzahlungen aus Veräußerung von geringwertigen Wirtschaftsgütern (GWG) und sonstige Einzahlungen                             |                   |                  |             |
| <b>312</b> | <b>Einzahlungen aus Transfers</b>   | <b>0,00</b>       | <b>0,00</b>      | <b>0,00</b> |
| 3121       | Transferzahlungen von Trägern des öffentlichen Rechts   |                   |                  |             |
| 3122       | Transferzahlungen von Beteiligungen   |                   |                  |             |
| 3123       | Transferzahlungen von Unternehmen (inkl. Finanzunternehmen)   |                   |                  |             |
| 3124       | Transferzahlungen von Haushalten und Organisationen ohne Erwerbscharakter   |                   |                  |             |
| 3125       | Transferzahlungen vom Ausland   |                   |                  |             |
| 3126       | Investitions- und Tilgungszuschüsse zwischen Unternehmungen und Betrieben der Gebietskörperschaft und der Gebietskörperschaft |                   |                  |             |
| <b>313</b> | <b>Einzahlungen aus Finanzerträgen</b>  | <b>0,00</b>       | <b>0,00</b>      | <b>0,00</b> |
| 3131       | Einzahlungen aus Zinserträgen   |                   |                  |             |
| 3132       | Einzahlungen aus Zinsen aus derivativen Finanzinstrumenten mit und ohne Grundgeschäft   |                   |                  |             |
| 3133       | Einzahlungen aus Gewinnentnahmen von marktbestimmten Betrieben  |                   |                  |             |
| 3134       | Sonstige Einzahlungen aus Finanzerträgen  |                   |                  |             |
| 3135       | Einzahlungen aus Dividenden/Gewinnausschüttungen  |                   |                  |             |
| <b>31</b>  | <b>Summe Einzahlungen operative Gebarung</b>  | <b>0,00</b>       | <b>0,00</b>      | <b>0,00</b> |
| <b>321</b> | <b>Auszahlungen aus Personalaufwand</b>   | <b>0,00</b>       | <b>0,00</b>      | <b>0,00</b> |
| 3211       | Auszahlungen für Personalaufwand (Bezüge, Nebengebühren, und Mehrleistungsvergütungen)  |                   |                  |             |
| 3212       | Auszahlungen für gesetzliche und freiwillige Sozialaufwendungen   |                   |                  |             |
| 3213       | Auszahlungen aus sonstigem Personalaufwand  |                   |                  |             |
| <b>322</b> | <b>Auszahlungen aus Sachaufwand</b>   | <b>42.400,00</b>  | <b>42.400,00</b> | <b>0,00</b> |
| 3221       | Auszahlungen für Gebrauchs- und Verbrauchsgüter, Handelswaren   |                   |                  |             |
| 3222       | Auszahlungen für Verwaltungs- und Betriebsaufwand   |                   |                  |             |
| 3223       | Auszahlungen für Leasing- und Mietaufwand   |                   |                  |             |
| 3224       | Auszahlungen für Instandhaltung   | 42.000,00         | 42.000,00        |             |
| 3225       | Sonstige Auszahlungen aus Sachaufwand   | 400,00            | 400,00           |             |
| 3226       | Auszahlungen aus der Inanspruchnahme von Haftungen  |                   |                  |             |
| <b>323</b> | <b>Auszahlungen aus Transfers</b>   | <b>64.500,00</b>  | <b>64.500,00</b> | <b>0,00</b> |
| 3231       | Transferzahlungen an Träger des öffentlichen Rechts   | 63.900,00         | 63.900,00        |             |

## 2. Nachtragsvoranschlag 2025

Marktgemeinde Absdorf

## NVA Finanzierungshaushalt Bereichsbudget 1. und 2. Ebene (Anlage 1b)

### Kunst, Kultur und Kultus (Gruppe 3)

| MVAG       | Mittelverwendungs- und aufbringungsgruppen (1. und 2. Ebene)  | VA 2025 inkl. NVA  | VA 2025            | 2. NVA           |
|------------|---|--------------------|--------------------|------------------|
| 3232       | Transferzahlungen an Beteiligungen  |                    |                    |                  |
| 3233       | Transferzahlungen an Unternehmen (inkl. Finanzunternehmen)  |                    |                    |                  |
| 3234       | Transferzahlungen an Haushalte und Organisationen ohne Erwerbscharakter   | 600,00             | 600,00             |                  |
| 3235       | Transferzahlungen an das Ausland  |                    |                    |                  |
| 3236       | Investitions- und Tilgungszuschüsse zwischen Unternehmungen und Betrieben der Gebietskörperschaft und der Gebietskörperschaft |                    |                    |                  |
| <b>324</b> | <b>Auszahlungen aus Finanzaufwand</b>   | <b>0,00</b>        | <b>0,00</b>        | <b>0,00</b>      |
| 3241       | Auszahlungen für Zinsen   |                    |                    |                  |
| 3242       | Auszahlungen für Zinsen aus derivativen Finanzinstrumenten mit und ohne Grundgeschäft   |                    |                    |                  |
| 3243       | Auszahlungen aus Gewinnentnahmen von marktbestimmten Betrieben  |                    |                    |                  |
| 3244       | Sonstige Auszahlungen aus Finanzaufwendungen  |                    |                    |                  |
| <b>32</b>  | <b>Summe Auszahlungen operative Gebarung</b>  | <b>106.900,00</b>  | <b>106.900,00</b>  | <b>0,00</b>      |
| <b>SA1</b> | <b>Saldo (1) Geldfluss aus der operativen Gebarung (31 – 32)</b>  | <b>-106.900,00</b> | <b>-106.900,00</b> | <b>0,00</b>      |
| <b>331</b> | <b>Einzahlungen aus der Investitionstätigkeit</b>   | <b>0,00</b>        | <b>0,00</b>        | <b>0,00</b>      |
| 3311       | Einzahlungen aus der Veräußerung von immateriellem Vermögen   |                    |                    |                  |
| 3312       | Einzahlungen aus der Veräußerung von Grundstücken und Grundstückeinrichtungen   |                    |                    |                  |
| 3313       | Einzahlungen aus der Veräußerung von Gebäuden und Bauten  |                    |                    |                  |
| 3314       | Einzahlungen aus der Veräußerung von technischen Anlagen, Fahrzeugen und Maschinen  |                    |                    |                  |
| 3315       | Einzahlungen aus der Veräußerung von Amts-, Betriebs- und Geschäftsausstattung  |                    |                    |                  |
| 3316       | Einzahlungen aus der Veräußerung von Kulturgütern   |                    |                    |                  |
| 3317       | Einzahlungen aus der Veräußerung von Beteiligungen  |                    |                    |                  |
| 3318       | Einzahlungen aus der Veräußerung von kofinanzierten Schutzbauten  |                    |                    |                  |
| <b>332</b> | <b>Einzahlungen aus der Rückzahlung von Darlehen sowie gewährten Vorschüssen</b>  | <b>0,00</b>        | <b>0,00</b>        | <b>0,00</b>      |
| 3321       | Einzahlungen aus Darlehen an Träger des öffentlichen Rechts   |                    |                    |                  |
| 3322       | Einzahlungen aus Darlehen an Beteiligungen  |                    |                    |                  |
| 3323       | Einzahlungen aus Darlehen an Unternehmen und Haushalte  |                    |                    |                  |
| 3325       | Einzahlungen aus Vorschüssen und Anzahlungen  |                    |                    |                  |
| <b>333</b> | <b>Einzahlungen aus Kapitaltransfers</b>  | <b>25.000,00</b>   | <b>12.000,00</b>   | <b>13.000,00</b> |
| 3331       | Kapitaltransferzahlungen von Trägern des öffentlichen Rechts  | 20.000,00          | 12.000,00          | 8.000,00         |
| 3332       | Kapitaltransferzahlungen von Beteiligungen  |                    |                    |                  |
| 3333       | Kapitaltransferzahlungen von Unternehmen  |                    |                    |                  |
| 3334       | Kapitaltransferzahlungen von Haushalten und Organisationen ohne Erwerbscharakter  | 5.000,00           |                    | 5.000,00         |
| 3335       | Kapitaltransferzahlungen vom Ausland  |                    |                    |                  |
| <b>33</b>  | <b>Summe Einzahlungen investive Gebarung</b>  | <b>25.000,00</b>   | <b>12.000,00</b>   | <b>13.000,00</b> |

**Kunst, Kultur und Kultus (Gruppe 3)**

| MVAG       | Mittelverwendungs- und aufbringungsgruppen (1. und 2. Ebene)  | VA 2025 inkl. NVA  | VA 2025           | 2. NVA            |
|------------|---|--------------------|-------------------|-------------------|
| <b>341</b> | <b>Auszahlungen aus der Investitionstätigkeit</b>   | <b>25.000,00</b>   | <b>0,00</b>       | <b>25.000,00</b>  |
| 3411       | Auszahlungen für den Erwerb von immateriellem Vermögen  |                    |                   |                   |
| 3412       | Auszahlungen für den Erwerb von Grundstücken und Grundstückseinrichtungen                             |                    |                   |                   |
| 3413       | Auszahlungen für den Erwerb von Gebäuden und Bauten   |                    |                   |                   |
| 3414       | Auszahlungen für den Erwerb von technischen Anlagen, Fahrzeugen und Maschinen                         |                    |                   |                   |
| 3415       | Auszahlungen für den Erwerb von Amts-, Betriebs- und Geschäftsausstattung                             |                    |                   |                   |
| 3416       | Auszahlungen für den Erwerb von Kulturgütern  | 25.000,00          |                   | 25.000,00         |
| 3417       | Auszahlungen für den Erwerb von Beteiligungen   |                    |                   |                   |
| 3418       | Auszahlungen für den Erwerb von kofinanzierten Schutzbauten   |                    |                   |                   |
| <b>342</b> | <b>Auszahlungen aus der Gewährung von Darlehen sowie gewährten Vorschüssen</b>                        | <b>0,00</b>        | <b>0,00</b>       | <b>0,00</b>       |
| 3421       | Auszahlungen von Darlehen an Träger des öffentlichen Rechts   |                    |                   |                   |
| 3422       | Auszahlungen von Darlehen an Beteiligungen  |                    |                   |                   |
| 3423       | Auszahlungen von Darlehen an Unternehmen und Haushalte  |                    |                   |                   |
| 3425       | Auszahlungen von Vorschüssen und Anzahlungen  |                    |                   |                   |
| <b>343</b> | <b>Auszahlungen aus Kapitaltransfers</b>  | <b>0,00</b>        | <b>0,00</b>       | <b>0,00</b>       |
| 3431       | Kapitaltransferzahlungen an Träger des öffentlichen Rechts  |                    |                   |                   |
| 3432       | Kapitaltransferzahlungen an Beteiligungen   |                    |                   |                   |
| 3433       | Kapitaltransferzahlungen an Unternehmen (Finanzunternehmen)   |                    |                   |                   |
| 3434       | Kapitaltransferzahlungen an Haushalte und Organisationen ohne Erwerbscharakter                        |                    |                   |                   |
| 3435       | Kapitaltransferzahlungen an das Ausland   |                    |                   |                   |
| <b>34</b>  | <b>Summe Auszahlungen investive Gebarung</b>  | <b>25.000,00</b>   | <b>0,00</b>       | <b>25.000,00</b>  |
| <b>SA2</b> | <b>Saldo (2) Geldfluss aus der investiven Gebarung (33 – 34)</b>                                      | <b>0,00</b>        | <b>12.000,00</b>  | <b>-12.000,00</b> |
| <b>SA3</b> | <b>Saldo (3) Nettofinanzierungssaldo (Saldo 1 + Saldo 2)</b>  | <b>-106.900,00</b> | <b>-94.900,00</b> | <b>-12.000,00</b> |
| <b>351</b> | <b>Einzahlungen aus der Aufnahme von Finanzschulden</b>   | <b>0,00</b>        | <b>0,00</b>       | <b>0,00</b>       |
| 3511       | Einzahlungen aus empfangenen Darlehen von öffentlichen Körperschaften und Rechtsträgern               |                    |                   |                   |
| 3512       | Einzahlungen aus empfangenen Darlehen von Beteiligungen   |                    |                   |                   |
| 3513       | Einzahlungen aus empfangenen Darlehen von Unternehmen und privaten Haushalten                         |                    |                   |                   |
| 3514       | Einzahlungen aus Finanzschulden (Finanzunternehmen)   |                    |                   |                   |
| 3515       | Einzahlungen aus Aufnahmen von Leasingverbindlichkeiten   |                    |                   |                   |
| <b>353</b> | <b>Einzahlungen infolge eines Kapitaltauschs bei derivativen Finanzinstrumenten mit Grundgeschäft</b> | <b>0,00</b>        | <b>0,00</b>       | <b>0,00</b>       |
| 3530       | Einzahlungen infolge eines Kapitaltauschs bei derivativen Finanzinstrumenten mit Grundgeschäft        |                    |                   |                   |
| <b>355</b> | <b>Einzahlungen aus dem Abgang von Finanzinstrumenten</b>   | <b>0,00</b>        | <b>0,00</b>       | <b>0,00</b>       |

## 2. Nachtragsvoranschlag 2025

Marktgemeinde Absdorf

## NVA Finanzierungshaushalt Bereichsbudget 1. und 2. Ebene (Anlage 1b)

### Kunst, Kultur und Kultus (Gruppe 3)

| MVAG       | Mittelverwendungs- und aufbringungsgruppen (1. und 2. Ebene)   | VA 2025 inkl. NVA  | VA 2025           | 2. NVA            |
|------------|--|--------------------|-------------------|-------------------|
| 3550       | Einzahlungen aus dem Abgang von Finanzinstrumenten   |                    |                   |                   |
| <b>35</b>  | <b>Summe Einzahlungen aus der Finanzierungstätigkeit</b>   | <b>0,00</b>        | <b>0,00</b>       | <b>0,00</b>       |
| <b>361</b> | <b>Auszahlungen aus der Tilgung von Finanzschulden</b>   | <b>0,00</b>        | <b>0,00</b>       | <b>0,00</b>       |
| 3611       | Auszahlungen aus empfangenen Darlehen von öffentlichen Körperschaften und Rechtsträgern                |                    |                   |                   |
| 3612       | Auszahlungen aus empfangenen Darlehen von Beteiligungen  |                    |                   |                   |
| 3613       | Auszahlungen aus empfangenen Darlehen von Unternehmen und privaten Haushalten                          |                    |                   |                   |
| 3614       | Auszahlungen aus Finanzschulden  |                    |                   |                   |
| 3615       | Auszahlungen aus Rückzahlungen von Leasingverbindlichkeiten  |                    |                   |                   |
| <b>363</b> | <b>Auszahlungen infolge eines Kapitaltausches bei derivativen Finanzinstrumenten mit Grundgeschäft</b> | <b>0,00</b>        | <b>0,00</b>       | <b>0,00</b>       |
| 3630       | Auszahlungen infolge eines Kapitaltausches bei derivativen Finanzinstrumenten mit Grundgeschäft        |                    |                   |                   |
| <b>365</b> | <b>Auszahlungen für den Erwerb von Finanzinstrumenten</b>  | <b>0,00</b>        | <b>0,00</b>       | <b>0,00</b>       |
| 3650       | Auszahlungen für den Erwerb von Finanzinstrumenten   |                    |                   |                   |
| <b>36</b>  | <b>Summe Auszahlungen aus der Finanzierungstätigkeit</b>   | <b>0,00</b>        | <b>0,00</b>       | <b>0,00</b>       |
| <b>SA4</b> | <b>Saldo (4) Geldfluss aus der Finanzierungstätigkeit (35 – 36)</b>                                    | <b>0,00</b>        | <b>0,00</b>       | <b>0,00</b>       |
| <b>SA5</b> | <b>Saldo (5) Geldfluss aus der voranschlagswirksamen Gebarung (Saldo 3 + Saldo 4)</b>                  | <b>-106.900,00</b> | <b>-94.900,00</b> | <b>-12.000,00</b> |

**Soziale Wohlfahrt und Wohnbauförderung (Gruppe 4)**

| MVAG       | Mittelverwendungs- und aufbringungsgruppen (1. und 2. Ebene)  | VA 2025 inkl. NVA | VA 2025           | 2. NVA      |
|------------|---|-------------------|-------------------|-------------|
| <b>311</b> | <b>Einzahlungen aus operativer Verwaltungstätigkeit</b>   | <b>34.500,00</b>  | <b>34.500,00</b>  | <b>0,00</b> |
| 3111       | Einzahlungen aus eigenen Abgaben  |                   |                   |             |
| 3112       | Einzahlungen aus Ertragsanteilen  |                   |                   |             |
| 3113       | Einzahlungen aus Gebühren   |                   |                   |             |
| 3114       | Einzahlungen aus Leistungen   | 34.500,00         | 34.500,00         |             |
| 3115       | Einzahlungen aus Besitz und wirtschaftlicher Tätigkeit  |                   |                   |             |
| 3116       | Einzahlungen aus Veräußerung von geringwertigen Wirtschaftsgütern (GWG) und sonstige Einzahlungen                             |                   |                   |             |
| <b>312</b> | <b>Einzahlungen aus Transfers</b>   | <b>2.000,00</b>   | <b>2.000,00</b>   | <b>0,00</b> |
| 3121       | Transferzahlungen von Trägern des öffentlichen Rechts   | 2.000,00          | 2.000,00          |             |
| 3122       | Transferzahlungen von Beteiligungen   |                   |                   |             |
| 3123       | Transferzahlungen von Unternehmen (inkl. Finanzunternehmen)   |                   |                   |             |
| 3124       | Transferzahlungen von Haushalten und Organisationen ohne Erwerbscharakter   |                   |                   |             |
| 3125       | Transferzahlungen vom Ausland   |                   |                   |             |
| 3126       | Investitions- und Tilgungszuschüsse zwischen Unternehmungen und Betrieben der Gebietskörperschaft und der Gebietskörperschaft |                   |                   |             |
| <b>313</b> | <b>Einzahlungen aus Finanzerträgen</b>  | <b>0,00</b>       | <b>0,00</b>       | <b>0,00</b> |
| 3131       | Einzahlungen aus Zinserträgen   |                   |                   |             |
| 3132       | Einzahlungen aus Zinsen aus derivativen Finanzinstrumenten mit und ohne Grundgeschäft   |                   |                   |             |
| 3133       | Einzahlungen aus Gewinnentnahmen von marktbestimmten Betrieben  |                   |                   |             |
| 3134       | Sonstige Einzahlungen aus Finanzerträgen  |                   |                   |             |
| 3135       | Einzahlungen aus Dividenden/Gewinnausschüttungen  |                   |                   |             |
| <b>31</b>  | <b>Summe Einzahlungen operative Gebarung</b>  | <b>36.500,00</b>  | <b>36.500,00</b>  | <b>0,00</b> |
| <b>321</b> | <b>Auszahlungen aus Personalaufwand</b>   | <b>0,00</b>       | <b>0,00</b>       | <b>0,00</b> |
| 3211       | Auszahlungen für Personalaufwand (Bezüge, Nebengebühren, und Mehrleistungsvergütungen)  |                   |                   |             |
| 3212       | Auszahlungen für gesetzliche und freiwillige Sozialaufwendungen   |                   |                   |             |
| 3213       | Auszahlungen aus sonstigem Personalaufwand  |                   |                   |             |
| <b>322</b> | <b>Auszahlungen aus Sachaufwand</b>   | <b>17.200,00</b>  | <b>17.200,00</b>  | <b>0,00</b> |
| 3221       | Auszahlungen für Gebrauchs- und Verbrauchsgüter, Handelswaren   | 5.200,00          | 5.200,00          |             |
| 3222       | Auszahlungen für Verwaltungs- und Betriebsaufwand   |                   |                   |             |
| 3223       | Auszahlungen für Leasing- und Mietaufwand   |                   |                   |             |
| 3224       | Auszahlungen für Instandhaltung   |                   |                   |             |
| 3225       | Sonstige Auszahlungen aus Sachaufwand   | 12.000,00         | 12.000,00         |             |
| 3226       | Auszahlungen aus der Inanspruchnahme von Haftungen  |                   |                   |             |
| <b>323</b> | <b>Auszahlungen aus Transfers</b>   | <b>605.400,00</b> | <b>605.400,00</b> | <b>0,00</b> |
| 3231       | Transferzahlungen an Träger des öffentlichen Rechts   | 582.400,00        | 582.400,00        |             |

## 2. Nachtragsvoranschlag 2025

Marktgemeinde Absdorf

## NVA Finanzierungshaushalt Bereichsbudget 1. und 2. Ebene (Anlage 1b)

### Soziale Wohlfahrt und Wohnbauförderung (Gruppe 4)

| MVAG       | Mittelverwendungs- und aufbringungsgruppen (1. und 2. Ebene)  | VA 2025 inkl. NVA  | VA 2025            | 2. NVA      |
|------------|---|--------------------|--------------------|-------------|
| 3232       | Transferzahlungen an Beteiligungen  |                    |                    |             |
| 3233       | Transferzahlungen an Unternehmen (inkl. Finanzunternehmen)  |                    |                    |             |
| 3234       | Transferzahlungen an Haushalte und Organisationen ohne Erwerbscharakter   | 23.000,00          | 23.000,00          |             |
| 3235       | Transferzahlungen an das Ausland  |                    |                    |             |
| 3236       | Investitions- und Tilgungszuschüsse zwischen Unternehmungen und Betrieben der Gebietskörperschaft und der Gebietskörperschaft |                    |                    |             |
| <b>324</b> | <b>Auszahlungen aus Finanzaufwand</b>   | <b>0,00</b>        | <b>0,00</b>        | <b>0,00</b> |
| 3241       | Auszahlungen für Zinsen   |                    |                    |             |
| 3242       | Auszahlungen für Zinsen aus derivativen Finanzinstrumenten mit und ohne Grundgeschäft   |                    |                    |             |
| 3243       | Auszahlungen aus Gewinnentnahmen von marktbestimmten Betrieben  |                    |                    |             |
| 3244       | Sonstige Auszahlungen aus Finanzaufwendungen  |                    |                    |             |
| <b>32</b>  | <b>Summe Auszahlungen operative Gebarung</b>  | <b>622.600,00</b>  | <b>622.600,00</b>  | <b>0,00</b> |
| <b>SA1</b> | <b>Saldo (1) Geldfluss aus der operativen Gebarung (31 – 32)</b>  | <b>-586.100,00</b> | <b>-586.100,00</b> | <b>0,00</b> |
| <b>331</b> | <b>Einzahlungen aus der Investitionstätigkeit</b>   | <b>0,00</b>        | <b>0,00</b>        | <b>0,00</b> |
| 3311       | Einzahlungen aus der Veräußerung von immateriellem Vermögen   |                    |                    |             |
| 3312       | Einzahlungen aus der Veräußerung von Grundstücken und Grundstückeinrichtungen   |                    |                    |             |
| 3313       | Einzahlungen aus der Veräußerung von Gebäuden und Bauten  |                    |                    |             |
| 3314       | Einzahlungen aus der Veräußerung von technischen Anlagen, Fahrzeugen und Maschinen  |                    |                    |             |
| 3315       | Einzahlungen aus der Veräußerung von Amts-, Betriebs- und Geschäftsausstattung  |                    |                    |             |
| 3316       | Einzahlungen aus der Veräußerung von Kulturgütern   |                    |                    |             |
| 3317       | Einzahlungen aus der Veräußerung von Beteiligungen  |                    |                    |             |
| 3318       | Einzahlungen aus der Veräußerung von kofinanzierten Schutzbauten  |                    |                    |             |
| <b>332</b> | <b>Einzahlungen aus der Rückzahlung von Darlehen sowie gewährten Vorschüssen</b>  | <b>0,00</b>        | <b>0,00</b>        | <b>0,00</b> |
| 3321       | Einzahlungen aus Darlehen an Träger des öffentlichen Rechts   |                    |                    |             |
| 3322       | Einzahlungen aus Darlehen an Beteiligungen  |                    |                    |             |
| 3323       | Einzahlungen aus Darlehen an Unternehmen und Haushalte  |                    |                    |             |
| 3325       | Einzahlungen aus Vorschüssen und Anzahlungen  |                    |                    |             |
| <b>333</b> | <b>Einzahlungen aus Kapitaltransfers</b>  | <b>0,00</b>        | <b>0,00</b>        | <b>0,00</b> |
| 3331       | Kapitaltransferzahlungen von Trägern des öffentlichen Rechts  |                    |                    |             |
| 3332       | Kapitaltransferzahlungen von Beteiligungen  |                    |                    |             |
| 3333       | Kapitaltransferzahlungen von Unternehmen  |                    |                    |             |
| 3334       | Kapitaltransferzahlungen von Haushalten und Organisationen ohne Erwerbscharakter  |                    |                    |             |
| 3335       | Kapitaltransferzahlungen vom Ausland  |                    |                    |             |
| <b>33</b>  | <b>Summe Einzahlungen investive Gebarung</b>  | <b>0,00</b>        | <b>0,00</b>        | <b>0,00</b> |

**Soziale Wohlfahrt und Wohnbauförderung (Gruppe 4)**

| MVAG       | Mittelverwendungs- und aufbringungsgruppen (1. und 2. Ebene)   | VA 2025 inkl. NVA  | VA 2025            | 2. NVA      |
|------------|--|--------------------|--------------------|-------------|
| <b>341</b> | <b>Auszahlungen aus der Investitionstätigkeit</b>  | <b>0,00</b>        | <b>0,00</b>        | <b>0,00</b> |
| 3411       | Auszahlungen für den Erwerb von immateriellem Vermögen   |                    |                    |             |
| 3412       | Auszahlungen für den Erwerb von Grundstücken und Grundstückseinrichtungen                              |                    |                    |             |
| 3413       | Auszahlungen für den Erwerb von Gebäuden und Bauten  |                    |                    |             |
| 3414       | Auszahlungen für den Erwerb von technischen Anlagen, Fahrzeugen und Maschinen                          |                    |                    |             |
| 3415       | Auszahlungen für den Erwerb von Amts-, Betriebs- und Geschäftsausstattung                              |                    |                    |             |
| 3416       | Auszahlungen für den Erwerb von Kulturgütern   |                    |                    |             |
| 3417       | Auszahlungen für den Erwerb von Beteiligungen  |                    |                    |             |
| 3418       | Auszahlungen für den Erwerb von kofinanzierten Schutzbauten  |                    |                    |             |
| <b>342</b> | <b>Auszahlungen aus der Gewährung von Darlehen sowie gewährten Vorschüssen</b>                         | <b>0,00</b>        | <b>0,00</b>        | <b>0,00</b> |
| 3421       | Auszahlungen von Darlehen an Träger des öffentlichen Rechts  |                    |                    |             |
| 3422       | Auszahlungen von Darlehen an Beteiligungen   |                    |                    |             |
| 3423       | Auszahlungen von Darlehen an Unternehmen und Haushalte   |                    |                    |             |
| 3425       | Auszahlungen von Vorschüssen und Anzahlungen   |                    |                    |             |
| <b>343</b> | <b>Auszahlungen aus Kapitaltransfers</b>   | <b>0,00</b>        | <b>0,00</b>        | <b>0,00</b> |
| 3431       | Kapitaltransferzahlungen an Träger des öffentlichen Rechts   |                    |                    |             |
| 3432       | Kapitaltransferzahlungen an Beteiligungen  |                    |                    |             |
| 3433       | Kapitaltransferzahlungen an Unternehmen (Finanzunternehmen)  |                    |                    |             |
| 3434       | Kapitaltransferzahlungen an Haushalte und Organisationen ohne Erwerbscharakter                         |                    |                    |             |
| 3435       | Kapitaltransferzahlungen an das Ausland  |                    |                    |             |
| <b>34</b>  | <b>Summe Auszahlungen investive Gebarung</b>   | <b>0,00</b>        | <b>0,00</b>        | <b>0,00</b> |
| <b>SA2</b> | <b>Saldo (2) Geldfluss aus der investiven Gebarung (33 – 34)</b>                                       | <b>0,00</b>        | <b>0,00</b>        | <b>0,00</b> |
| <b>SA3</b> | <b>Saldo (3) Nettofinanzierungssaldo (Saldo 1 + Saldo 2)</b>   | <b>-586.100,00</b> | <b>-586.100,00</b> | <b>0,00</b> |
| <b>351</b> | <b>Einzahlungen aus der Aufnahme von Finanzschulden</b>  | <b>0,00</b>        | <b>0,00</b>        | <b>0,00</b> |
| 3511       | Einzahlungen aus empfangenen Darlehen von öffentlichen Körperschaften und Rechtsträgern                |                    |                    |             |
| 3512       | Einzahlungen aus empfangenen Darlehen von Beteiligungen  |                    |                    |             |
| 3513       | Einzahlungen aus empfangenen Darlehen von Unternehmen und privaten Haushalten                          |                    |                    |             |
| 3514       | Einzahlungen aus Finanzschulden (Finanzunternehmen)  |                    |                    |             |
| 3515       | Einzahlungen aus Aufnahmen von Leasingverbindlichkeiten  |                    |                    |             |
| <b>353</b> | <b>Einzahlungen infolge eines Kapitaltausches bei derivativen Finanzinstrumenten mit Grundgeschäft</b> | <b>0,00</b>        | <b>0,00</b>        | <b>0,00</b> |
| 3530       | Einzahlungen infolge eines Kapitaltausches bei derivativen Finanzinstrumenten mit Grundgeschäft        |                    |                    |             |
| <b>355</b> | <b>Einzahlungen aus dem Abgang von Finanzinstrumenten</b>  | <b>0,00</b>        | <b>0,00</b>        | <b>0,00</b> |

## 2. Nachtragsvoranschlag 2025

Marktgemeinde Absdorf

## NVA Finanzierungshaushalt Bereichsbudget 1. und 2. Ebene (Anlage 1b)

### Soziale Wohlfahrt und Wohnbauförderung (Gruppe 4)

| MVAG       | Mittelverwendungs- und aufbringungsgruppen (1. und 2. Ebene)   | VA 2025 inkl. NVA  | VA 2025            | 2. NVA      |
|------------|--|--------------------|--------------------|-------------|
| 3550       | Einzahlungen aus dem Abgang von Finanzinstrumenten   |                    |                    |             |
| <b>35</b>  | <b>Summe Einzahlungen aus der Finanzierungstätigkeit</b>   | <b>0,00</b>        | <b>0,00</b>        | <b>0,00</b> |
| <b>361</b> | <b>Auszahlungen aus der Tilgung von Finanzschulden</b>   | <b>0,00</b>        | <b>0,00</b>        | <b>0,00</b> |
| 3611       | Auszahlungen aus empfangenen Darlehen von öffentlichen Körperschaften und Rechtsträgern                |                    |                    |             |
| 3612       | Auszahlungen aus empfangenen Darlehen von Beteiligungen  |                    |                    |             |
| 3613       | Auszahlungen aus empfangenen Darlehen von Unternehmen und privaten Haushalten                          |                    |                    |             |
| 3614       | Auszahlungen aus Finanzschulden  |                    |                    |             |
| 3615       | Auszahlungen aus Rückzahlungen von Leasingverbindlichkeiten  |                    |                    |             |
| <b>363</b> | <b>Auszahlungen infolge eines Kapitaltausches bei derivativen Finanzinstrumenten mit Grundgeschäft</b> | <b>0,00</b>        | <b>0,00</b>        | <b>0,00</b> |
| 3630       | Auszahlungen infolge eines Kapitaltausches bei derivativen Finanzinstrumenten mit Grundgeschäft        |                    |                    |             |
| <b>365</b> | <b>Auszahlungen für den Erwerb von Finanzinstrumenten</b>  | <b>0,00</b>        | <b>0,00</b>        | <b>0,00</b> |
| 3650       | Auszahlungen für den Erwerb von Finanzinstrumenten   |                    |                    |             |
| <b>36</b>  | <b>Summe Auszahlungen aus der Finanzierungstätigkeit</b>   | <b>0,00</b>        | <b>0,00</b>        | <b>0,00</b> |
| <b>SA4</b> | <b>Saldo (4) Geldfluss aus der Finanzierungstätigkeit (35 – 36)</b>                                    | <b>0,00</b>        | <b>0,00</b>        | <b>0,00</b> |
| <b>SA5</b> | <b>Saldo (5) Geldfluss aus der voranschlagswirksamen Gebarung (Saldo 3 + Saldo 4)</b>                  | <b>-586.100,00</b> | <b>-586.100,00</b> | <b>0,00</b> |

## 2. Nachtragsvoranschlag 2025

Marktgemeinde Absdorf

## NVA Finanzierungshaushalt Bereichsbudget 1. und 2. Ebene (Anlage 1b)

### Gesundheit (Gruppe 5)

| MVAG       | Mittelverwendungs- und aufbringungsgruppen (1. und 2. Ebene)  | VA 2025 inkl. NVA | VA 2025           | 2. NVA      |
|------------|---|-------------------|-------------------|-------------|
| <b>311</b> | <b>Einzahlungen aus operativer Verwaltungstätigkeit</b>   | <b>0,00</b>       | <b>0,00</b>       | <b>0,00</b> |
| 3111       | Einzahlungen aus eigenen Abgaben  |                   |                   |             |
| 3112       | Einzahlungen aus Ertragsanteilen  |                   |                   |             |
| 3113       | Einzahlungen aus Gebühren   |                   |                   |             |
| 3114       | Einzahlungen aus Leistungen   |                   |                   |             |
| 3115       | Einzahlungen aus Besitz und wirtschaftlicher Tätigkeit  |                   |                   |             |
| 3116       | Einzahlungen aus Veräußerung von geringwertigen Wirtschaftsgütern (GWG) und sonstige Einzahlungen                             |                   |                   |             |
| <b>312</b> | <b>Einzahlungen aus Transfers</b>   | <b>100,00</b>     | <b>100,00</b>     | <b>0,00</b> |
| 3121       | Transferzahlungen von Trägern des öffentlichen Rechts   | 100,00            | 100,00            |             |
| 3122       | Transferzahlungen von Beteiligungen   |                   |                   |             |
| 3123       | Transferzahlungen von Unternehmen (inkl. Finanzunternehmen)   |                   |                   |             |
| 3124       | Transferzahlungen von Haushalten und Organisationen ohne Erwerbscharakter   |                   |                   |             |
| 3125       | Transferzahlungen vom Ausland   |                   |                   |             |
| 3126       | Investitions- und Tilgungszuschüsse zwischen Unternehmungen und Betrieben der Gebietskörperschaft und der Gebietskörperschaft |                   |                   |             |
| <b>313</b> | <b>Einzahlungen aus Finanzerträgen</b>  | <b>0,00</b>       | <b>0,00</b>       | <b>0,00</b> |
| 3131       | Einzahlungen aus Zinserträgen   |                   |                   |             |
| 3132       | Einzahlungen aus Zinsen aus derivativen Finanzinstrumenten mit und ohne Grundgeschäft   |                   |                   |             |
| 3133       | Einzahlungen aus Gewinnentnahmen von marktbestimmten Betrieben  |                   |                   |             |
| 3134       | Sonstige Einzahlungen aus Finanzerträgen  |                   |                   |             |
| 3135       | Einzahlungen aus Dividenden/Gewinnausschüttungen  |                   |                   |             |
| <b>31</b>  | <b>Summe Einzahlungen operative Gebarung</b>  | <b>100,00</b>     | <b>100,00</b>     | <b>0,00</b> |
| <b>321</b> | <b>Auszahlungen aus Personalaufwand</b>   | <b>800,00</b>     | <b>800,00</b>     | <b>0,00</b> |
| 3211       | Auszahlungen für Personalaufwand (Bezüge, Nebengebühren, und Mehrleistungsvergütungen)  | 800,00            | 800,00            |             |
| 3212       | Auszahlungen für gesetzliche und freiwillige Sozialaufwendungen   |                   |                   |             |
| 3213       | Auszahlungen aus sonstigem Personalaufwand  |                   |                   |             |
| <b>322</b> | <b>Auszahlungen aus Sachaufwand</b>   | <b>8.300,00</b>   | <b>8.300,00</b>   | <b>0,00</b> |
| 3221       | Auszahlungen für Gebrauchs- und Verbrauchsgüter, Handelswaren   | 100,00            | 100,00            |             |
| 3222       | Auszahlungen für Verwaltungs- und Betriebsaufwand   | 5.000,00          | 5.000,00          |             |
| 3223       | Auszahlungen für Leasing- und Mietaufwand   |                   |                   |             |
| 3224       | Auszahlungen für Instandhaltung   |                   |                   |             |
| 3225       | Sonstige Auszahlungen aus Sachaufwand   | 3.200,00          | 3.200,00          |             |
| 3226       | Auszahlungen aus der Inanspruchnahme von Haftungen  |                   |                   |             |
| <b>323</b> | <b>Auszahlungen aus Transfers</b>   | <b>803.000,00</b> | <b>803.000,00</b> | <b>0,00</b> |
| 3231       | Transferzahlungen an Träger des öffentlichen Rechts   | 803.000,00        | 803.000,00        |             |

## 2. Nachtragsvoranschlag 2025

Marktgemeinde Absdorf

## NVA Finanzierungshaushalt Bereichsbudget 1. und 2. Ebene (Anlage 1b)

### Gesundheit (Gruppe 5)

| MVAG       | Mittelverwendungs- und aufbringungsgruppen (1. und 2. Ebene)  | VA 2025 inkl. NVA  | VA 2025            | 2. NVA      |
|------------|---|--------------------|--------------------|-------------|
| 3232       | Transferzahlungen an Beteiligungen  |                    |                    |             |
| 3233       | Transferzahlungen an Unternehmen (inkl. Finanzunternehmen)  |                    |                    |             |
| 3234       | Transferzahlungen an Haushalte und Organisationen ohne Erwerbscharakter   |                    |                    |             |
| 3235       | Transferzahlungen an das Ausland  |                    |                    |             |
| 3236       | Investitions- und Tilgungszuschüsse zwischen Unternehmungen und Betrieben der Gebietskörperschaft und der Gebietskörperschaft |                    |                    |             |
| <b>324</b> | <b>Auszahlungen aus Finanzaufwand</b>   | <b>0,00</b>        | <b>0,00</b>        | <b>0,00</b> |
| 3241       | Auszahlungen für Zinsen   |                    |                    |             |
| 3242       | Auszahlungen für Zinsen aus derivativen Finanzinstrumenten mit und ohne Grundgeschäft   |                    |                    |             |
| 3243       | Auszahlungen aus Gewinnentnahmen von marktbestimmten Betrieben  |                    |                    |             |
| 3244       | Sonstige Auszahlungen aus Finanzaufwendungen  |                    |                    |             |
| <b>32</b>  | <b>Summe Auszahlungen operative Gebarung</b>  | <b>812.100,00</b>  | <b>812.100,00</b>  | <b>0,00</b> |
| <b>SA1</b> | <b>Saldo (1) Geldfluss aus der operativen Gebarung (31 – 32)</b>  | <b>-812.000,00</b> | <b>-812.000,00</b> | <b>0,00</b> |
| <b>331</b> | <b>Einzahlungen aus der Investitionstätigkeit</b>   | <b>0,00</b>        | <b>0,00</b>        | <b>0,00</b> |
| 3311       | Einzahlungen aus der Veräußerung von immateriellem Vermögen   |                    |                    |             |
| 3312       | Einzahlungen aus der Veräußerung von Grundstücken und Grundstückeinrichtungen   |                    |                    |             |
| 3313       | Einzahlungen aus der Veräußerung von Gebäuden und Bauten  |                    |                    |             |
| 3314       | Einzahlungen aus der Veräußerung von technischen Anlagen, Fahrzeugen und Maschinen  |                    |                    |             |
| 3315       | Einzahlungen aus der Veräußerung von Amts-, Betriebs- und Geschäftsausstattung  |                    |                    |             |
| 3316       | Einzahlungen aus der Veräußerung von Kulturgütern   |                    |                    |             |
| 3317       | Einzahlungen aus der Veräußerung von Beteiligungen  |                    |                    |             |
| 3318       | Einzahlungen aus der Veräußerung von kofinanzierten Schutzbauten  |                    |                    |             |
| <b>332</b> | <b>Einzahlungen aus der Rückzahlung von Darlehen sowie gewährten Vorschüssen</b>  | <b>0,00</b>        | <b>0,00</b>        | <b>0,00</b> |
| 3321       | Einzahlungen aus Darlehen an Träger des öffentlichen Rechts   |                    |                    |             |
| 3322       | Einzahlungen aus Darlehen an Beteiligungen  |                    |                    |             |
| 3323       | Einzahlungen aus Darlehen an Unternehmen und Haushalte  |                    |                    |             |
| 3325       | Einzahlungen aus Vorschüssen und Anzahlungen  |                    |                    |             |
| <b>333</b> | <b>Einzahlungen aus Kapitaltransfers</b>  | <b>0,00</b>        | <b>0,00</b>        | <b>0,00</b> |
| 3331       | Kapitaltransferzahlungen von Trägern des öffentlichen Rechts  |                    |                    |             |
| 3332       | Kapitaltransferzahlungen von Beteiligungen  |                    |                    |             |
| 3333       | Kapitaltransferzahlungen von Unternehmen  |                    |                    |             |
| 3334       | Kapitaltransferzahlungen von Haushalten und Organisationen ohne Erwerbscharakter  |                    |                    |             |
| 3335       | Kapitaltransferzahlungen vom Ausland  |                    |                    |             |
| <b>33</b>  | <b>Summe Einzahlungen investive Gebarung</b>  | <b>0,00</b>        | <b>0,00</b>        | <b>0,00</b> |

## 2. Nachtragsvoranschlag 2025

Marktgemeinde Absdorf

## NVA Finanzierungshaushalt Bereichsbudget 1. und 2. Ebene (Anlage 1b)

### Gesundheit (Gruppe 5)

| MVAG       | Mittelverwendungs- und aufbringungsgruppen (1. und 2. Ebene)   | VA 2025 inkl. NVA  | VA 2025            | 2. NVA      |
|------------|--|--------------------|--------------------|-------------|
| <b>341</b> | <b>Auszahlungen aus der Investitionstätigkeit</b>  | <b>0,00</b>        | <b>0,00</b>        | <b>0,00</b> |
| 3411       | Auszahlungen für den Erwerb von immateriellem Vermögen   |                    |                    |             |
| 3412       | Auszahlungen für den Erwerb von Grundstücken und Grundstückseinrichtungen                              |                    |                    |             |
| 3413       | Auszahlungen für den Erwerb von Gebäuden und Bauten  |                    |                    |             |
| 3414       | Auszahlungen für den Erwerb von technischen Anlagen, Fahrzeugen und Maschinen                          |                    |                    |             |
| 3415       | Auszahlungen für den Erwerb von Amts-, Betriebs- und Geschäftsausstattung                              |                    |                    |             |
| 3416       | Auszahlungen für den Erwerb von Kulturgütern   |                    |                    |             |
| 3417       | Auszahlungen für den Erwerb von Beteiligungen  |                    |                    |             |
| 3418       | Auszahlungen für den Erwerb von kofinanzierten Schutzbauten  |                    |                    |             |
| <b>342</b> | <b>Auszahlungen aus der Gewährung von Darlehen sowie gewährten Vorschüssen</b>                         | <b>0,00</b>        | <b>0,00</b>        | <b>0,00</b> |
| 3421       | Auszahlungen von Darlehen an Träger des öffentlichen Rechts  |                    |                    |             |
| 3422       | Auszahlungen von Darlehen an Beteiligungen   |                    |                    |             |
| 3423       | Auszahlungen von Darlehen an Unternehmen und Haushalte   |                    |                    |             |
| 3425       | Auszahlungen von Vorschüssen und Anzahlungen   |                    |                    |             |
| <b>343</b> | <b>Auszahlungen aus Kapitaltransfers</b>   | <b>1.000,00</b>    | <b>1.000,00</b>    | <b>0,00</b> |
| 3431       | Kapitaltransferzahlungen an Träger des öffentlichen Rechts   |                    |                    |             |
| 3432       | Kapitaltransferzahlungen an Beteiligungen  |                    |                    |             |
| 3433       | Kapitaltransferzahlungen an Unternehmen (Finanzunternehmen)  |                    |                    |             |
| 3434       | Kapitaltransferzahlungen an Haushalte und Organisationen ohne Erwerbscharakter                         | 1.000,00           | 1.000,00           |             |
| 3435       | Kapitaltransferzahlungen an das Ausland  |                    |                    |             |
| <b>34</b>  | <b>Summe Auszahlungen investive Gebarung</b>   | <b>1.000,00</b>    | <b>1.000,00</b>    | <b>0,00</b> |
| <b>SA2</b> | <b>Saldo (2) Geldfluss aus der investiven Gebarung (33 – 34)</b>                                       | <b>-1.000,00</b>   | <b>-1.000,00</b>   | <b>0,00</b> |
| <b>SA3</b> | <b>Saldo (3) Nettofinanzierungssaldo (Saldo 1 + Saldo 2)</b>   | <b>-813.000,00</b> | <b>-813.000,00</b> | <b>0,00</b> |
| <b>351</b> | <b>Einzahlungen aus der Aufnahme von Finanzschulden</b>  | <b>0,00</b>        | <b>0,00</b>        | <b>0,00</b> |
| 3511       | Einzahlungen aus empfangenen Darlehen von öffentlichen Körperschaften und Rechtsträgern                |                    |                    |             |
| 3512       | Einzahlungen aus empfangenen Darlehen von Beteiligungen  |                    |                    |             |
| 3513       | Einzahlungen aus empfangenen Darlehen von Unternehmen und privaten Haushalten                          |                    |                    |             |
| 3514       | Einzahlungen aus Finanzschulden (Finanzunternehmen)  |                    |                    |             |
| 3515       | Einzahlungen aus Aufnahmen von Leasingverbindlichkeiten  |                    |                    |             |
| <b>353</b> | <b>Einzahlungen infolge eines Kapitaltausches bei derivativen Finanzinstrumenten mit Grundgeschäft</b> | <b>0,00</b>        | <b>0,00</b>        | <b>0,00</b> |
| 3530       | Einzahlungen infolge eines Kapitaltausches bei derivativen Finanzinstrumenten mit Grundgeschäft        |                    |                    |             |
| <b>355</b> | <b>Einzahlungen aus dem Abgang von Finanzinstrumenten</b>  | <b>0,00</b>        | <b>0,00</b>        | <b>0,00</b> |

## 2. Nachtragsvoranschlag 2025

Marktgemeinde Absdorf

## NVA Finanzierungshaushalt Bereichsbudget 1. und 2. Ebene (Anlage 1b)

### Gesundheit (Gruppe 5)

| MVAG       | Mittelverwendungs- und aufbringungsgruppen (1. und 2. Ebene)   | VA 2025 inkl. NVA  | VA 2025            | 2. NVA      |
|------------|--|--------------------|--------------------|-------------|
| 3550       | Einzahlungen aus dem Abgang von Finanzinstrumenten   |                    |                    |             |
| <b>35</b>  | <b>Summe Einzahlungen aus der Finanzierungstätigkeit</b>   | <b>0,00</b>        | <b>0,00</b>        | <b>0,00</b> |
| <b>361</b> | <b>Auszahlungen aus der Tilgung von Finanzschulden</b>   | <b>0,00</b>        | <b>0,00</b>        | <b>0,00</b> |
| 3611       | Auszahlungen aus empfangenen Darlehen von öffentlichen Körperschaften und Rechtsträgern                |                    |                    |             |
| 3612       | Auszahlungen aus empfangenen Darlehen von Beteiligungen  |                    |                    |             |
| 3613       | Auszahlungen aus empfangenen Darlehen von Unternehmen und privaten Haushalten                          |                    |                    |             |
| 3614       | Auszahlungen aus Finanzschulden  |                    |                    |             |
| 3615       | Auszahlungen aus Rückzahlungen von Leasingverbindlichkeiten  |                    |                    |             |
| <b>363</b> | <b>Auszahlungen infolge eines Kapitaltausches bei derivativen Finanzinstrumenten mit Grundgeschäft</b> | <b>0,00</b>        | <b>0,00</b>        | <b>0,00</b> |
| 3630       | Auszahlungen infolge eines Kapitaltausches bei derivativen Finanzinstrumenten mit Grundgeschäft        |                    |                    |             |
| <b>365</b> | <b>Auszahlungen für den Erwerb von Finanzinstrumenten</b>  | <b>0,00</b>        | <b>0,00</b>        | <b>0,00</b> |
| 3650       | Auszahlungen für den Erwerb von Finanzinstrumenten   |                    |                    |             |
| <b>36</b>  | <b>Summe Auszahlungen aus der Finanzierungstätigkeit</b>   | <b>0,00</b>        | <b>0,00</b>        | <b>0,00</b> |
| <b>SA4</b> | <b>Saldo (4) Geldfluss aus der Finanzierungstätigkeit (35 – 36)</b>                                    | <b>0,00</b>        | <b>0,00</b>        | <b>0,00</b> |
| <b>SA5</b> | <b>Saldo (5) Geldfluss aus der voranschlagswirksamen Gebarung (Saldo 3 + Saldo 4)</b>                  | <b>-813.000,00</b> | <b>-813.000,00</b> | <b>0,00</b> |

## 2. Nachtragsvoranschlag 2025

Marktgemeinde Absdorf

## NVA Finanzierungshaushalt Bereichsbudget 1. und 2. Ebene (Anlage 1b)

### Straßen- und Wasserbau, Verkehr (Gruppe 6)

| MVAG       | Mittelverwendungs- und aufbringungsgruppen (1. und 2. Ebene)  | VA 2025 inkl. NVA | VA 2025           | 2. NVA            |
|------------|---|-------------------|-------------------|-------------------|
| <b>311</b> | <b>Einzahlungen aus operativer Verwaltungstätigkeit</b>   | <b>1.100,00</b>   | <b>1.100,00</b>   | <b>0,00</b>       |
| 3111       | Einzahlungen aus eigenen Abgaben  |                   |                   |                   |
| 3112       | Einzahlungen aus Ertragsanteilen  |                   |                   |                   |
| 3113       | Einzahlungen aus Gebühren   |                   |                   |                   |
| 3114       | Einzahlungen aus Leistungen   | 500,00            | 500,00            |                   |
| 3115       | Einzahlungen aus Besitz und wirtschaftlicher Tätigkeit  |                   |                   |                   |
| 3116       | Einzahlungen aus Veräußerung von geringwertigen Wirtschaftsgütern (GWG) und sonstige Einzahlungen                             | 600,00            | 600,00            |                   |
| <b>312</b> | <b>Einzahlungen aus Transfers</b>   | <b>312.600,00</b> | <b>105.500,00</b> | <b>207.100,00</b> |
| 3121       | Transferzahlungen von Trägern des öffentlichen Rechts   | 301.600,00        | 94.500,00         | 207.100,00        |
| 3122       | Transferzahlungen von Beteiligungen   |                   |                   |                   |
| 3123       | Transferzahlungen von Unternehmen (inkl. Finanzunternehmen)   |                   |                   |                   |
| 3124       | Transferzahlungen von Haushalten und Organisationen ohne Erwerbscharakter   | 11.000,00         | 11.000,00         |                   |
| 3125       | Transferzahlungen vom Ausland   |                   |                   |                   |
| 3126       | Investitions- und Tilgungszuschüsse zwischen Unternehmungen und Betrieben der Gebietskörperschaft und der Gebietskörperschaft |                   |                   |                   |
| <b>313</b> | <b>Einzahlungen aus Finanzerträgen</b>  | <b>0,00</b>       | <b>0,00</b>       | <b>0,00</b>       |
| 3131       | Einzahlungen aus Zinserträgen   |                   |                   |                   |
| 3132       | Einzahlungen aus Zinsen aus derivativen Finanzinstrumenten mit und ohne Grundgeschäft   |                   |                   |                   |
| 3133       | Einzahlungen aus Gewinnentnahmen von marktbestimmten Betrieben  |                   |                   |                   |
| 3134       | Sonstige Einzahlungen aus Finanzerträgen  |                   |                   |                   |
| 3135       | Einzahlungen aus Dividenden/Gewinnausschüttungen  |                   |                   |                   |
| <b>31</b>  | <b>Summe Einzahlungen operative Gebarung</b>  | <b>313.700,00</b> | <b>106.600,00</b> | <b>207.100,00</b> |
| <b>321</b> | <b>Auszahlungen aus Personalaufwand</b>   | <b>0,00</b>       | <b>0,00</b>       | <b>0,00</b>       |
| 3211       | Auszahlungen für Personalaufwand (Bezüge, Nebengebühren, und Mehrleistungsvergütungen)  |                   |                   |                   |
| 3212       | Auszahlungen für gesetzliche und freiwillige Sozialaufwendungen   |                   |                   |                   |
| 3213       | Auszahlungen aus sonstigem Personalaufwand  |                   |                   |                   |
| <b>322</b> | <b>Auszahlungen aus Sachaufwand</b>   | <b>24.600,00</b>  | <b>24.600,00</b>  | <b>0,00</b>       |
| 3221       | Auszahlungen für Gebrauchs- und Verbrauchsgüter, Handelswaren   | 3.500,00          | 3.500,00          |                   |
| 3222       | Auszahlungen für Verwaltungs- und Betriebsaufwand   | 500,00            | 500,00            |                   |
| 3223       | Auszahlungen für Leasing- und Mietaufwand   |                   |                   |                   |
| 3224       | Auszahlungen für Instandhaltung   | 20.600,00         | 20.600,00         |                   |
| 3225       | Sonstige Auszahlungen aus Sachaufwand   |                   |                   |                   |
| 3226       | Auszahlungen aus der Inanspruchnahme von Haftungen  |                   |                   |                   |
| <b>323</b> | <b>Auszahlungen aus Transfers</b>   | <b>83.700,00</b>  | <b>80.700,00</b>  | <b>3.000,00</b>   |
| 3231       | Transferzahlungen an Träger des öffentlichen Rechts   | 83.700,00         | 80.700,00         | 3.000,00          |

## 2. Nachtragsvoranschlag 2025

Marktgemeinde Absdorf

## NVA Finanzierungshaushalt Bereichsbudget 1. und 2. Ebene (Anlage 1b)

### Straßen- und Wasserbau, Verkehr (Gruppe 6)

| MVAG       | Mittelverwendungs- und aufbringungsgruppen (1. und 2. Ebene)  | VA 2025 inkl. NVA | VA 2025           | 2. NVA            |
|------------|---|-------------------|-------------------|-------------------|
| 3232       | Transferzahlungen an Beteiligungen  |                   |                   |                   |
| 3233       | Transferzahlungen an Unternehmen (inkl. Finanzunternehmen)  |                   |                   |                   |
| 3234       | Transferzahlungen an Haushalte und Organisationen ohne Erwerbscharakter   |                   |                   |                   |
| 3235       | Transferzahlungen an das Ausland  |                   |                   |                   |
| 3236       | Investitions- und Tilgungszuschüsse zwischen Unternehmungen und Betrieben der Gebietskörperschaft und der Gebietskörperschaft |                   |                   |                   |
| <b>324</b> | <b>Auszahlungen aus Finanzaufwand</b>   | <b>41.200,00</b>  | <b>41.200,00</b>  | <b>0,00</b>       |
| 3241       | Auszahlungen für Zinsen   | 41.200,00         | 41.200,00         |                   |
| 3242       | Auszahlungen für Zinsen aus derivativen Finanzinstrumenten mit und ohne Grundgeschäft   |                   |                   |                   |
| 3243       | Auszahlungen aus Gewinnentnahmen von marktbestimmten Betrieben  |                   |                   |                   |
| 3244       | Sonstige Auszahlungen aus Finanzaufwendungen  |                   |                   |                   |
| <b>32</b>  | <b>Summe Auszahlungen operative Gebarung</b>  | <b>149.500,00</b> | <b>146.500,00</b> | <b>3.000,00</b>   |
| <b>SA1</b> | <b>Saldo (1) Geldfluss aus der operativen Gebarung (31 – 32)</b>  | <b>164.200,00</b> | <b>-39.900,00</b> | <b>204.100,00</b> |
| <b>331</b> | <b>Einzahlungen aus der Investitionstätigkeit</b>   | <b>0,00</b>       | <b>0,00</b>       | <b>0,00</b>       |
| 3311       | Einzahlungen aus der Veräußerung von immateriellem Vermögen   |                   |                   |                   |
| 3312       | Einzahlungen aus der Veräußerung von Grundstücken und Grundstückeinrichtungen   |                   |                   |                   |
| 3313       | Einzahlungen aus der Veräußerung von Gebäuden und Bauten  |                   |                   |                   |
| 3314       | Einzahlungen aus der Veräußerung von technischen Anlagen, Fahrzeugen und Maschinen  |                   |                   |                   |
| 3315       | Einzahlungen aus der Veräußerung von Amts-, Betriebs- und Geschäftsausstattung  |                   |                   |                   |
| 3316       | Einzahlungen aus der Veräußerung von Kulturgütern   |                   |                   |                   |
| 3317       | Einzahlungen aus der Veräußerung von Beteiligungen  |                   |                   |                   |
| 3318       | Einzahlungen aus der Veräußerung von kofinanzierten Schutzbauten  |                   |                   |                   |
| <b>332</b> | <b>Einzahlungen aus der Rückzahlung von Darlehen sowie gewährten Vorschüssen</b>  | <b>0,00</b>       | <b>0,00</b>       | <b>0,00</b>       |
| 3321       | Einzahlungen aus Darlehen an Träger des öffentlichen Rechts   |                   |                   |                   |
| 3322       | Einzahlungen aus Darlehen an Beteiligungen  |                   |                   |                   |
| 3323       | Einzahlungen aus Darlehen an Unternehmen und Haushalte  |                   |                   |                   |
| 3325       | Einzahlungen aus Vorschüssen und Anzahlungen  |                   |                   |                   |
| <b>333</b> | <b>Einzahlungen aus Kapitaltransfers</b>  | <b>130.200,00</b> | <b>130.500,00</b> | <b>-300,00</b>    |
| 3331       | Kapitaltransferzahlungen von Trägern des öffentlichen Rechts  | 130.200,00        | 130.500,00        | -300,00           |
| 3332       | Kapitaltransferzahlungen von Beteiligungen  |                   |                   |                   |
| 3333       | Kapitaltransferzahlungen von Unternehmen  |                   |                   |                   |
| 3334       | Kapitaltransferzahlungen von Haushalten und Organisationen ohne Erwerbscharakter  |                   |                   |                   |
| 3335       | Kapitaltransferzahlungen vom Ausland  |                   |                   |                   |
| <b>33</b>  | <b>Summe Einzahlungen investive Gebarung</b>  | <b>130.200,00</b> | <b>130.500,00</b> | <b>-300,00</b>    |

## 2. Nachtragsvoranschlag 2025

Marktgemeinde Absdorf

## NVA Finanzierungshaushalt Bereichsbudget 1. und 2. Ebene (Anlage 1b)

### Straßen- und Wasserbau, Verkehr (Gruppe 6)

| MVAG       | Mittelverwendungs- und aufbringungsgruppen (1. und 2. Ebene)  | VA 2025 inkl. NVA   | VA 2025            | 2. NVA             |
|------------|---|---------------------|--------------------|--------------------|
| <b>341</b> | <b>Auszahlungen aus der Investitionstätigkeit</b>   | <b>1.070.200,00</b> | <b>801.500,00</b>  | <b>268.700,00</b>  |
| 3411       | Auszahlungen für den Erwerb von immateriellem Vermögen  |                     |                    |                    |
| 3412       | Auszahlungen für den Erwerb von Grundstücken und Grundstückseinrichtungen                             | 1.069.500,00        | 800.500,00         | 269.000,00         |
| 3413       | Auszahlungen für den Erwerb von Gebäuden und Bauten   |                     |                    |                    |
| 3414       | Auszahlungen für den Erwerb von technischen Anlagen, Fahrzeugen und Maschinen                         |                     |                    |                    |
| 3415       | Auszahlungen für den Erwerb von Amts-, Betriebs- und Geschäftsausstattung                             | 700,00              | 1.000,00           | -300,00            |
| 3416       | Auszahlungen für den Erwerb von Kulturgütern  |                     |                    |                    |
| 3417       | Auszahlungen für den Erwerb von Beteiligungen   |                     |                    |                    |
| 3418       | Auszahlungen für den Erwerb von kofinanzierten Schutzbauten   |                     |                    |                    |
| <b>342</b> | <b>Auszahlungen aus der Gewährung von Darlehen sowie gewährten Vorschüssen</b>                        | <b>0,00</b>         | <b>0,00</b>        | <b>0,00</b>        |
| 3421       | Auszahlungen von Darlehen an Träger des öffentlichen Rechts   |                     |                    |                    |
| 3422       | Auszahlungen von Darlehen an Beteiligungen  |                     |                    |                    |
| 3423       | Auszahlungen von Darlehen an Unternehmen und Haushalte  |                     |                    |                    |
| 3425       | Auszahlungen von Vorschüssen und Anzahlungen  |                     |                    |                    |
| <b>343</b> | <b>Auszahlungen aus Kapitaltransfers</b>  | <b>0,00</b>         | <b>0,00</b>        | <b>0,00</b>        |
| 3431       | Kapitaltransferzahlungen an Träger des öffentlichen Rechts  |                     |                    |                    |
| 3432       | Kapitaltransferzahlungen an Beteiligungen   |                     |                    |                    |
| 3433       | Kapitaltransferzahlungen an Unternehmen (Finanzunternehmen)   |                     |                    |                    |
| 3434       | Kapitaltransferzahlungen an Haushalte und Organisationen ohne Erwerbscharakter                        |                     |                    |                    |
| 3435       | Kapitaltransferzahlungen an das Ausland   |                     |                    |                    |
| <b>34</b>  | <b>Summe Auszahlungen investive Gebarung</b>  | <b>1.070.200,00</b> | <b>801.500,00</b>  | <b>268.700,00</b>  |
| <b>SA2</b> | <b>Saldo (2) Geldfluss aus der investiven Gebarung (33 – 34)</b>                                      | <b>-940.000,00</b>  | <b>-671.000,00</b> | <b>-269.000,00</b> |
| <b>SA3</b> | <b>Saldo (3) Nettofinanzierungssaldo (Saldo 1 + Saldo 2)</b>  | <b>-775.800,00</b>  | <b>-710.900,00</b> | <b>-64.900,00</b>  |
| <b>351</b> | <b>Einzahlungen aus der Aufnahme von Finanzschulden</b>   | <b>0,00</b>         | <b>0,00</b>        | <b>0,00</b>        |
| 3511       | Einzahlungen aus empfangenen Darlehen von öffentlichen Körperschaften und Rechtsträgern               |                     |                    |                    |
| 3512       | Einzahlungen aus empfangenen Darlehen von Beteiligungen   |                     |                    |                    |
| 3513       | Einzahlungen aus empfangenen Darlehen von Unternehmen und privaten Haushalten                         |                     |                    |                    |
| 3514       | Einzahlungen aus Finanzschulden (Finanzunternehmen)   |                     |                    |                    |
| 3515       | Einzahlungen aus Aufnahmen von Leasingverbindlichkeiten   |                     |                    |                    |
| <b>353</b> | <b>Einzahlungen infolge eines Kapitaltauschs bei derivativen Finanzinstrumenten mit Grundgeschäft</b> | <b>0,00</b>         | <b>0,00</b>        | <b>0,00</b>        |
| 3530       | Einzahlungen infolge eines Kapitaltauschs bei derivativen Finanzinstrumenten mit Grundgeschäft        |                     |                    |                    |
| <b>355</b> | <b>Einzahlungen aus dem Abgang von Finanzinstrumenten</b>   | <b>0,00</b>         | <b>0,00</b>        | <b>0,00</b>        |

## 2. Nachtragsvoranschlag 2025

Marktgemeinde Absdorf

## NVA Finanzierungshaushalt Bereichsbudget 1. und 2. Ebene (Anlage 1b)

### Straßen- und Wasserbau, Verkehr (Gruppe 6)

| MVAG       | Mittelverwendungs- und aufbringungsgruppen (1. und 2. Ebene)   | VA 2025 inkl. NVA  | VA 2025            | 2. NVA            |
|------------|--|--------------------|--------------------|-------------------|
| 3550       | Einzahlungen aus dem Abgang von Finanzinstrumenten   |                    |                    |                   |
| <b>35</b>  | <b>Summe Einzahlungen aus der Finanzierungstätigkeit</b>   | <b>0,00</b>        | <b>0,00</b>        | <b>0,00</b>       |
| <b>361</b> | <b>Auszahlungen aus der Tilgung von Finanzschulden</b>   | <b>47.900,00</b>   | <b>47.900,00</b>   | <b>0,00</b>       |
| 3611       | Auszahlungen aus empfangenen Darlehen von öffentlichen Körperschaften und Rechtsträgern                |                    |                    |                   |
| 3612       | Auszahlungen aus empfangenen Darlehen von Beteiligungen  |                    |                    |                   |
| 3613       | Auszahlungen aus empfangenen Darlehen von Unternehmen und privaten Haushalten                          |                    |                    |                   |
| 3614       | Auszahlungen aus Finanzschulden  | 47.900,00          | 47.900,00          |                   |
| 3615       | Auszahlungen aus Rückzahlungen von Leasingverbindlichkeiten  |                    |                    |                   |
| <b>363</b> | <b>Auszahlungen infolge eines Kapitaltausches bei derivativen Finanzinstrumenten mit Grundgeschäft</b> | <b>0,00</b>        | <b>0,00</b>        | <b>0,00</b>       |
| 3630       | Auszahlungen infolge eines Kapitaltausches bei derivativen Finanzinstrumenten mit Grundgeschäft        |                    |                    |                   |
| <b>365</b> | <b>Auszahlungen für den Erwerb von Finanzinstrumenten</b>  | <b>0,00</b>        | <b>0,00</b>        | <b>0,00</b>       |
| 3650       | Auszahlungen für den Erwerb von Finanzinstrumenten   |                    |                    |                   |
| <b>36</b>  | <b>Summe Auszahlungen aus der Finanzierungstätigkeit</b>   | <b>47.900,00</b>   | <b>47.900,00</b>   | <b>0,00</b>       |
| <b>SA4</b> | <b>Saldo (4) Geldfluss aus der Finanzierungstätigkeit (35 – 36)</b>                                    | <b>-47.900,00</b>  | <b>-47.900,00</b>  | <b>0,00</b>       |
| <b>SA5</b> | <b>Saldo (5) Geldfluss aus der voranschlagswirksamen Gebarung (Saldo 3 + Saldo 4)</b>                  | <b>-823.700,00</b> | <b>-758.800,00</b> | <b>-64.900,00</b> |

## 2. Nachtragsvoranschlag 2025

Marktgemeinde Absdorf

## NVA Finanzierungshaushalt Bereichsbudget 1. und 2. Ebene (Anlage 1b)

### Wirtschaftsförderung (Gruppe 7)

| MVAG       | Mittelverwendungs- und aufbringungsgruppen (1. und 2. Ebene)  | VA 2025 inkl. NVA | VA 2025          | 2. NVA          |
|------------|---|-------------------|------------------|-----------------|
| <b>311</b> | <b>Einzahlungen aus operativer Verwaltungstätigkeit</b>   | <b>0,00</b>       | <b>0,00</b>      | <b>0,00</b>     |
| 3111       | Einzahlungen aus eigenen Abgaben  |                   |                  |                 |
| 3112       | Einzahlungen aus Ertragsanteilen  |                   |                  |                 |
| 3113       | Einzahlungen aus Gebühren   |                   |                  |                 |
| 3114       | Einzahlungen aus Leistungen   |                   |                  |                 |
| 3115       | Einzahlungen aus Besitz und wirtschaftlicher Tätigkeit  |                   |                  |                 |
| 3116       | Einzahlungen aus Veräußerung von geringwertigen Wirtschaftsgütern (GWG) und sonstige Einzahlungen                             |                   |                  |                 |
| <b>312</b> | <b>Einzahlungen aus Transfers</b>   | <b>2.000,00</b>   | <b>2.000,00</b>  | <b>0,00</b>     |
| 3121       | Transferzahlungen von Trägern des öffentlichen Rechts   | 2.000,00          | 2.000,00         |                 |
| 3122       | Transferzahlungen von Beteiligungen   |                   |                  |                 |
| 3123       | Transferzahlungen von Unternehmen (inkl. Finanzunternehmen)   |                   |                  |                 |
| 3124       | Transferzahlungen von Haushalten und Organisationen ohne Erwerbscharakter   |                   |                  |                 |
| 3125       | Transferzahlungen vom Ausland   |                   |                  |                 |
| 3126       | Investitions- und Tilgungszuschüsse zwischen Unternehmungen und Betrieben der Gebietskörperschaft und der Gebietskörperschaft |                   |                  |                 |
| <b>313</b> | <b>Einzahlungen aus Finanzerträgen</b>  | <b>0,00</b>       | <b>0,00</b>      | <b>0,00</b>     |
| 3131       | Einzahlungen aus Zinserträgen   |                   |                  |                 |
| 3132       | Einzahlungen aus Zinsen aus derivativen Finanzinstrumenten mit und ohne Grundgeschäft   |                   |                  |                 |
| 3133       | Einzahlungen aus Gewinnentnahmen von marktbestimmten Betrieben  |                   |                  |                 |
| 3134       | Sonstige Einzahlungen aus Finanzerträgen  |                   |                  |                 |
| 3135       | Einzahlungen aus Dividenden/Gewinnausschüttungen  |                   |                  |                 |
| <b>31</b>  | <b>Summe Einzahlungen operative Gebarung</b>  | <b>2.000,00</b>   | <b>2.000,00</b>  | <b>0,00</b>     |
| <b>321</b> | <b>Auszahlungen aus Personalaufwand</b>   | <b>0,00</b>       | <b>0,00</b>      | <b>0,00</b>     |
| 3211       | Auszahlungen für Personalaufwand (Bezüge, Nebengebühren, und Mehrleistungsvergütungen)  |                   |                  |                 |
| 3212       | Auszahlungen für gesetzliche und freiwillige Sozialaufwendungen   |                   |                  |                 |
| 3213       | Auszahlungen aus sonstigem Personalaufwand  |                   |                  |                 |
| <b>322</b> | <b>Auszahlungen aus Sachaufwand</b>   | <b>0,00</b>       | <b>0,00</b>      | <b>0,00</b>     |
| 3221       | Auszahlungen für Gebrauchs- und Verbrauchsgüter, Handelswaren   |                   |                  |                 |
| 3222       | Auszahlungen für Verwaltungs- und Betriebsaufwand   |                   |                  |                 |
| 3223       | Auszahlungen für Leasing- und Mietaufwand   |                   |                  |                 |
| 3224       | Auszahlungen für Instandhaltung   |                   |                  |                 |
| 3225       | Sonstige Auszahlungen aus Sachaufwand   |                   |                  |                 |
| 3226       | Auszahlungen aus der Inanspruchnahme von Haftungen  |                   |                  |                 |
| <b>323</b> | <b>Auszahlungen aus Transfers</b>   | <b>11.700,00</b>  | <b>10.200,00</b> | <b>1.500,00</b> |
| 3231       | Transferzahlungen an Träger des öffentlichen Rechts   |                   |                  |                 |

## 2. Nachtragsvoranschlag 2025

Marktgemeinde Absdorf

## NVA Finanzierungshaushalt Bereichsbudget 1. und 2. Ebene (Anlage 1b)

### Wirtschaftsförderung (Gruppe 7)

| MVAG       | Mittelverwendungs- und aufbringungsgruppen (1. und 2. Ebene)  | VA 2025 inkl. NVA | VA 2025          | 2. NVA           |
|------------|---|-------------------|------------------|------------------|
| 3232       | Transferzahlungen an Beteiligungen  |                   |                  |                  |
| 3233       | Transferzahlungen an Unternehmen (inkl. Finanzunternehmen)  |                   |                  |                  |
| 3234       | Transferzahlungen an Haushalte und Organisationen ohne Erwerbscharakter   | 11.700,00         | 10.200,00        | 1.500,00         |
| 3235       | Transferzahlungen an das Ausland  |                   |                  |                  |
| 3236       | Investitions- und Tilgungszuschüsse zwischen Unternehmungen und Betrieben der Gebietskörperschaft und der Gebietskörperschaft |                   |                  |                  |
| <b>324</b> | <b>Auszahlungen aus Finanzaufwand</b>   | <b>0,00</b>       | <b>0,00</b>      | <b>0,00</b>      |
| 3241       | Auszahlungen für Zinsen   |                   |                  |                  |
| 3242       | Auszahlungen für Zinsen aus derivativen Finanzinstrumenten mit und ohne Grundgeschäft   |                   |                  |                  |
| 3243       | Auszahlungen aus Gewinnentnahmen von marktbestimmten Betrieben  |                   |                  |                  |
| 3244       | Sonstige Auszahlungen aus Finanzaufwendungen  |                   |                  |                  |
| <b>32</b>  | <b>Summe Auszahlungen operative Gebarung</b>  | <b>11.700,00</b>  | <b>10.200,00</b> | <b>1.500,00</b>  |
| <b>SA1</b> | <b>Saldo (1) Geldfluss aus der operativen Gebarung (31 – 32)</b>  | <b>-9.700,00</b>  | <b>-8.200,00</b> | <b>-1.500,00</b> |
| <b>331</b> | <b>Einzahlungen aus der Investitionstätigkeit</b>   | <b>0,00</b>       | <b>0,00</b>      | <b>0,00</b>      |
| 3311       | Einzahlungen aus der Veräußerung von immateriellem Vermögen   |                   |                  |                  |
| 3312       | Einzahlungen aus der Veräußerung von Grundstücken und Grundstückeinrichtungen   |                   |                  |                  |
| 3313       | Einzahlungen aus der Veräußerung von Gebäuden und Bauten  |                   |                  |                  |
| 3314       | Einzahlungen aus der Veräußerung von technischen Anlagen, Fahrzeugen und Maschinen  |                   |                  |                  |
| 3315       | Einzahlungen aus der Veräußerung von Amts-, Betriebs- und Geschäftsausstattung  |                   |                  |                  |
| 3316       | Einzahlungen aus der Veräußerung von Kulturgütern   |                   |                  |                  |
| 3317       | Einzahlungen aus der Veräußerung von Beteiligungen  |                   |                  |                  |
| 3318       | Einzahlungen aus der Veräußerung von kofinanzierten Schutzbauten  |                   |                  |                  |
| <b>332</b> | <b>Einzahlungen aus der Rückzahlung von Darlehen sowie gewährten Vorschüssen</b>  | <b>0,00</b>       | <b>0,00</b>      | <b>0,00</b>      |
| 3321       | Einzahlungen aus Darlehen an Träger des öffentlichen Rechts   |                   |                  |                  |
| 3322       | Einzahlungen aus Darlehen an Beteiligungen  |                   |                  |                  |
| 3323       | Einzahlungen aus Darlehen an Unternehmen und Haushalte  |                   |                  |                  |
| 3325       | Einzahlungen aus Vorschüssen und Anzahlungen  |                   |                  |                  |
| <b>333</b> | <b>Einzahlungen aus Kapitaltransfers</b>  | <b>2.000,00</b>   | <b>2.000,00</b>  | <b>0,00</b>      |
| 3331       | Kapitaltransferzahlungen von Trägern des öffentlichen Rechts  | 2.000,00          | 2.000,00         |                  |
| 3332       | Kapitaltransferzahlungen von Beteiligungen  |                   |                  |                  |
| 3333       | Kapitaltransferzahlungen von Unternehmen  |                   |                  |                  |
| 3334       | Kapitaltransferzahlungen von Haushalten und Organisationen ohne Erwerbscharakter  |                   |                  |                  |
| 3335       | Kapitaltransferzahlungen vom Ausland  |                   |                  |                  |
| <b>33</b>  | <b>Summe Einzahlungen investive Gebarung</b>  | <b>2.000,00</b>   | <b>2.000,00</b>  | <b>0,00</b>      |

## 2. Nachtragsvoranschlag 2025

Marktgemeinde Absdorf

## NVA Finanzierungshaushalt Bereichsbudget 1. und 2. Ebene (Anlage 1b)

### Wirtschaftsförderung (Gruppe 7)

| MVAG       | Mittelverwendungs- und aufbringungsgruppen (1. und 2. Ebene)  | VA 2025 inkl. NVA | VA 2025            | 2. NVA             |
|------------|---|-------------------|--------------------|--------------------|
| <b>341</b> | <b>Auszahlungen aus der Investitionstätigkeit</b>   | <b>24.300,00</b>  | <b>189.100,00</b>  | <b>-164.800,00</b> |
| 3411       | Auszahlungen für den Erwerb von immateriellem Vermögen  |                   |                    |                    |
| 3412       | Auszahlungen für den Erwerb von Grundstücken und Grundstückseinrichtungen                             | 24.300,00         | 189.100,00         | -164.800,00        |
| 3413       | Auszahlungen für den Erwerb von Gebäuden und Bauten   |                   |                    |                    |
| 3414       | Auszahlungen für den Erwerb von technischen Anlagen, Fahrzeugen und Maschinen                         |                   |                    |                    |
| 3415       | Auszahlungen für den Erwerb von Amts-, Betriebs- und Geschäftsausstattung                             |                   |                    |                    |
| 3416       | Auszahlungen für den Erwerb von Kulturgütern  |                   |                    |                    |
| 3417       | Auszahlungen für den Erwerb von Beteiligungen   |                   |                    |                    |
| 3418       | Auszahlungen für den Erwerb von kofinanzierten Schutzbauten   |                   |                    |                    |
| <b>342</b> | <b>Auszahlungen aus der Gewährung von Darlehen sowie gewährten Vorschüssen</b>                        | <b>0,00</b>       | <b>0,00</b>        | <b>0,00</b>        |
| 3421       | Auszahlungen von Darlehen an Träger des öffentlichen Rechts   |                   |                    |                    |
| 3422       | Auszahlungen von Darlehen an Beteiligungen  |                   |                    |                    |
| 3423       | Auszahlungen von Darlehen an Unternehmen und Haushalte  |                   |                    |                    |
| 3425       | Auszahlungen von Vorschüssen und Anzahlungen  |                   |                    |                    |
| <b>343</b> | <b>Auszahlungen aus Kapitaltransfers</b>  | <b>0,00</b>       | <b>0,00</b>        | <b>0,00</b>        |
| 3431       | Kapitaltransferzahlungen an Träger des öffentlichen Rechts  |                   |                    |                    |
| 3432       | Kapitaltransferzahlungen an Beteiligungen   |                   |                    |                    |
| 3433       | Kapitaltransferzahlungen an Unternehmen (Finanzunternehmen)   |                   |                    |                    |
| 3434       | Kapitaltransferzahlungen an Haushalte und Organisationen ohne Erwerbscharakter                        |                   |                    |                    |
| 3435       | Kapitaltransferzahlungen an das Ausland   |                   |                    |                    |
| <b>34</b>  | <b>Summe Auszahlungen investive Gebarung</b>  | <b>24.300,00</b>  | <b>189.100,00</b>  | <b>-164.800,00</b> |
| <b>SA2</b> | <b>Saldo (2) Geldfluss aus der investiven Gebarung (33 – 34)</b>                                      | <b>-22.300,00</b> | <b>-187.100,00</b> | <b>164.800,00</b>  |
| <b>SA3</b> | <b>Saldo (3) Nettofinanzierungssaldo (Saldo 1 + Saldo 2)</b>  | <b>-32.000,00</b> | <b>-195.300,00</b> | <b>163.300,00</b>  |
| <b>351</b> | <b>Einzahlungen aus der Aufnahme von Finanzschulden</b>   | <b>0,00</b>       | <b>0,00</b>        | <b>0,00</b>        |
| 3511       | Einzahlungen aus empfangenen Darlehen von öffentlichen Körperschaften und Rechtsträgern               |                   |                    |                    |
| 3512       | Einzahlungen aus empfangenen Darlehen von Beteiligungen   |                   |                    |                    |
| 3513       | Einzahlungen aus empfangenen Darlehen von Unternehmen und privaten Haushalten                         |                   |                    |                    |
| 3514       | Einzahlungen aus Finanzschulden (Finanzunternehmen)   |                   |                    |                    |
| 3515       | Einzahlungen aus Aufnahmen von Leasingverbindlichkeiten   |                   |                    |                    |
| <b>353</b> | <b>Einzahlungen infolge eines Kapitaltauschs bei derivativen Finanzinstrumenten mit Grundgeschäft</b> | <b>0,00</b>       | <b>0,00</b>        | <b>0,00</b>        |
| 3530       | Einzahlungen infolge eines Kapitaltauschs bei derivativen Finanzinstrumenten mit Grundgeschäft        |                   |                    |                    |
| <b>355</b> | <b>Einzahlungen aus dem Abgang von Finanzinstrumenten</b>   | <b>0,00</b>       | <b>0,00</b>        | <b>0,00</b>        |

## 2. Nachtragsvoranschlag 2025

Marktgemeinde Absdorf

## NVA Finanzierungshaushalt Bereichsbudget 1. und 2. Ebene (Anlage 1b)

### Wirtschaftsförderung (Gruppe 7)

| MVAG       | Mittelverwendungs- und aufbringungsgruppen (1. und 2. Ebene)   | VA 2025 inkl. NVA | VA 2025            | 2. NVA            |
|------------|--|-------------------|--------------------|-------------------|
| 3550       | Einzahlungen aus dem Abgang von Finanzinstrumenten   |                   |                    |                   |
| <b>35</b>  | <b>Summe Einzahlungen aus der Finanzierungstätigkeit</b>   | <b>0,00</b>       | <b>0,00</b>        | <b>0,00</b>       |
| <b>361</b> | <b>Auszahlungen aus der Tilgung von Finanzschulden</b>   | <b>0,00</b>       | <b>0,00</b>        | <b>0,00</b>       |
| 3611       | Auszahlungen aus empfangenen Darlehen von öffentlichen Körperschaften und Rechtsträgern                |                   |                    |                   |
| 3612       | Auszahlungen aus empfangenen Darlehen von Beteiligungen  |                   |                    |                   |
| 3613       | Auszahlungen aus empfangenen Darlehen von Unternehmen und privaten Haushalten                          |                   |                    |                   |
| 3614       | Auszahlungen aus Finanzschulden  |                   |                    |                   |
| 3615       | Auszahlungen aus Rückzahlungen von Leasingverbindlichkeiten  |                   |                    |                   |
| <b>363</b> | <b>Auszahlungen infolge eines Kapitaltausches bei derivativen Finanzinstrumenten mit Grundgeschäft</b> | <b>0,00</b>       | <b>0,00</b>        | <b>0,00</b>       |
| 3630       | Auszahlungen infolge eines Kapitaltausches bei derivativen Finanzinstrumenten mit Grundgeschäft        |                   |                    |                   |
| <b>365</b> | <b>Auszahlungen für den Erwerb von Finanzinstrumenten</b>  | <b>0,00</b>       | <b>0,00</b>        | <b>0,00</b>       |
| 3650       | Auszahlungen für den Erwerb von Finanzinstrumenten   |                   |                    |                   |
| <b>36</b>  | <b>Summe Auszahlungen aus der Finanzierungstätigkeit</b>   | <b>0,00</b>       | <b>0,00</b>        | <b>0,00</b>       |
| <b>SA4</b> | <b>Saldo (4) Geldfluss aus der Finanzierungstätigkeit (35 – 36)</b>                                    | <b>0,00</b>       | <b>0,00</b>        | <b>0,00</b>       |
| <b>SA5</b> | <b>Saldo (5) Geldfluss aus der voranschlagswirksamen Gebarung (Saldo 3 + Saldo 4)</b>                  | <b>-32.000,00</b> | <b>-195.300,00</b> | <b>163.300,00</b> |

## 2. Nachtragsvoranschlag 2025

Marktgemeinde Absdorf

## NVA Finanzierungshaushalt Bereichsbudget 1. und 2. Ebene (Anlage 1b)

### Dienstleistungen (Gruppe 8)

| MVAG       | Mittelverwendungs- und aufbringungsgruppen (1. und 2. Ebene)  | VA 2025 inkl. NVA   | VA 2025             | 2. NVA           |
|------------|---|---------------------|---------------------|------------------|
| <b>311</b> | <b>Einzahlungen aus operativer Verwaltungstätigkeit</b>   | <b>1.433.800,00</b> | <b>1.367.000,00</b> | <b>66.800,00</b> |
| 3111       | Einzahlungen aus eigenen Abgaben  |                     |                     |                  |
| 3112       | Einzahlungen aus Ertragsanteilen  |                     |                     |                  |
| 3113       | Einzahlungen aus Gebühren   | 1.311.500,00        | 1.244.700,00        | 66.800,00        |
| 3114       | Einzahlungen aus Leistungen   | 61.400,00           | 61.400,00           |                  |
| 3115       | Einzahlungen aus Besitz und wirtschaftlicher Tätigkeit  | 60.400,00           | 60.400,00           |                  |
| 3116       | Einzahlungen aus Veräußerung von geringwertigen Wirtschaftsgütern (GWG) und sonstige Einzahlungen                             | 500,00              | 500,00              |                  |
| <b>312</b> | <b>Einzahlungen aus Transfers</b>   | <b>9.900,00</b>     | <b>9.900,00</b>     | <b>0,00</b>      |
| 3121       | Transferzahlungen von Trägern des öffentlichen Rechts   | 9.900,00            | 9.900,00            |                  |
| 3122       | Transferzahlungen von Beteiligungen   |                     |                     |                  |
| 3123       | Transferzahlungen von Unternehmen (inkl. Finanzunternehmen)   |                     |                     |                  |
| 3124       | Transferzahlungen von Haushalten und Organisationen ohne Erwerbscharakter   |                     |                     |                  |
| 3125       | Transferzahlungen vom Ausland   |                     |                     |                  |
| 3126       | Investitions- und Tilgungszuschüsse zwischen Unternehmungen und Betrieben der Gebietskörperschaft und der Gebietskörperschaft |                     |                     |                  |
| <b>313</b> | <b>Einzahlungen aus Finanzerträgen</b>  | <b>0,00</b>         | <b>0,00</b>         | <b>0,00</b>      |
| 3131       | Einzahlungen aus Zinserträgen   |                     |                     |                  |
| 3132       | Einzahlungen aus Zinsen aus derivativen Finanzinstrumenten mit und ohne Grundgeschäft   |                     |                     |                  |
| 3133       | Einzahlungen aus Gewinnentnahmen von marktbestimmten Betrieben  |                     |                     |                  |
| 3134       | Sonstige Einzahlungen aus Finanzerträgen  |                     |                     |                  |
| 3135       | Einzahlungen aus Dividenden/Gewinnausschüttungen  |                     |                     |                  |
| <b>31</b>  | <b>Summe Einzahlungen operative Gebarung</b>  | <b>1.443.700,00</b> | <b>1.376.900,00</b> | <b>66.800,00</b> |
| <b>321</b> | <b>Auszahlungen aus Personalaufwand</b>   | <b>365.900,00</b>   | <b>365.900,00</b>   | <b>0,00</b>      |
| 3211       | Auszahlungen für Personalaufwand (Bezüge, Nebengebühren, und Mehrleistungsvergütungen)  | 298.000,00          | 298.000,00          |                  |
| 3212       | Auszahlungen für gesetzliche und freiwillige Sozialaufwendungen   | 67.900,00           | 67.900,00           |                  |
| 3213       | Auszahlungen aus sonstigem Personalaufwand  |                     |                     |                  |
| <b>322</b> | <b>Auszahlungen aus Sachaufwand</b>   | <b>441.700,00</b>   | <b>421.700,00</b>   | <b>20.000,00</b> |
| 3221       | Auszahlungen für Gebrauchs- und Verbrauchsgüter, Handelswaren   | 60.900,00           | 60.900,00           |                  |
| 3222       | Auszahlungen für Verwaltungs- und Betriebsaufwand   | 94.000,00           | 94.000,00           |                  |
| 3223       | Auszahlungen für Leasing- und Mietaufwand   |                     |                     |                  |
| 3224       | Auszahlungen für Instandhaltung   | 215.800,00          | 205.800,00          | 10.000,00        |
| 3225       | Sonstige Auszahlungen aus Sachaufwand   | 71.000,00           | 61.000,00           | 10.000,00        |
| 3226       | Auszahlungen aus der Inanspruchnahme von Haftungen  |                     |                     |                  |
| <b>323</b> | <b>Auszahlungen aus Transfers</b>   | <b>503.200,00</b>   | <b>493.200,00</b>   | <b>10.000,00</b> |
| 3231       | Transferzahlungen an Träger des öffentlichen Rechts   |                     |                     |                  |

## 2. Nachtragsvoranschlag 2025

Marktgemeinde Absdorf

## NVA Finanzierungshaushalt Bereichsbudget 1. und 2. Ebene (Anlage 1b)

### Dienstleistungen (Gruppe 8)

| MVAG       | Mittelverwendungs- und aufbringungsgruppen (1. und 2. Ebene)  | VA 2025 inkl. NVA   | VA 2025             | 2. NVA           |
|------------|---|---------------------|---------------------|------------------|
| 3232       | Transferzahlungen an Beteiligungen  |                     |                     |                  |
| 3233       | Transferzahlungen an Unternehmen (inkl. Finanzunternehmen)  | 503.200,00          | 493.200,00          | 10.000,00        |
| 3234       | Transferzahlungen an Haushalte und Organisationen ohne Erwerbscharakter   |                     |                     |                  |
| 3235       | Transferzahlungen an das Ausland  |                     |                     |                  |
| 3236       | Investitions- und Tilgungszuschüsse zwischen Unternehmungen und Betrieben der Gebietskörperschaft und der Gebietskörperschaft |                     |                     |                  |
| <b>324</b> | <b>Auszahlungen aus Finanzaufwand</b>   | <b>190.300,00</b>   | <b>190.300,00</b>   | <b>0,00</b>      |
| 3241       | Auszahlungen für Zinsen   | 190.300,00          | 190.300,00          |                  |
| 3242       | Auszahlungen für Zinsen aus derivativen Finanzinstrumenten mit und ohne Grundgeschäft   |                     |                     |                  |
| 3243       | Auszahlungen aus Gewinnentnahmen von marktbestimmten Betrieben  |                     |                     |                  |
| 3244       | Sonstige Auszahlungen aus Finanzaufwendungen  |                     |                     |                  |
| <b>32</b>  | <b>Summe Auszahlungen operative Gebarung</b>  | <b>1.501.100,00</b> | <b>1.471.100,00</b> | <b>30.000,00</b> |
| <b>SA1</b> | <b>Saldo (1) Geldfluss aus der operativen Gebarung (31 – 32)</b>  | <b>-57.400,00</b>   | <b>-94.200,00</b>   | <b>36.800,00</b> |
| <b>331</b> | <b>Einzahlungen aus der Investitionstätigkeit</b>   | <b>1.000,00</b>     | <b>1.000,00</b>     | <b>0,00</b>      |
| 3311       | Einzahlungen aus der Veräußerung von immateriellem Vermögen   |                     |                     |                  |
| 3312       | Einzahlungen aus der Veräußerung von Grundstücken und Grundstückeinrichtungen   | 1.000,00            | 1.000,00            |                  |
| 3313       | Einzahlungen aus der Veräußerung von Gebäuden und Bauten  |                     |                     |                  |
| 3314       | Einzahlungen aus der Veräußerung von technischen Anlagen, Fahrzeugen und Maschinen  |                     |                     |                  |
| 3315       | Einzahlungen aus der Veräußerung von Amts-, Betriebs- und Geschäftsausstattung  |                     |                     |                  |
| 3316       | Einzahlungen aus der Veräußerung von Kulturgütern   |                     |                     |                  |
| 3317       | Einzahlungen aus der Veräußerung von Beteiligungen  |                     |                     |                  |
| 3318       | Einzahlungen aus der Veräußerung von kofinanzierten Schutzbauten  |                     |                     |                  |
| <b>332</b> | <b>Einzahlungen aus der Rückzahlung von Darlehen sowie gewährten Vorschüssen</b>  | <b>0,00</b>         | <b>0,00</b>         | <b>0,00</b>      |
| 3321       | Einzahlungen aus Darlehen an Träger des öffentlichen Rechts   |                     |                     |                  |
| 3322       | Einzahlungen aus Darlehen an Beteiligungen  |                     |                     |                  |
| 3323       | Einzahlungen aus Darlehen an Unternehmen und Haushalte  |                     |                     |                  |
| 3325       | Einzahlungen aus Vorschüssen und Anzahlungen  |                     |                     |                  |
| <b>333</b> | <b>Einzahlungen aus Kapitaltransfers</b>  | <b>522.300,00</b>   | <b>470.300,00</b>   | <b>52.000,00</b> |
| 3331       | Kapitaltransferzahlungen von Trägern des öffentlichen Rechts  | 407.300,00          | 395.300,00          | 12.000,00        |
| 3332       | Kapitaltransferzahlungen von Beteiligungen  |                     |                     |                  |
| 3333       | Kapitaltransferzahlungen von Unternehmen  |                     |                     |                  |
| 3334       | Kapitaltransferzahlungen von Haushalten und Organisationen ohne Erwerbscharakter  | 115.000,00          | 75.000,00           | 40.000,00        |
| 3335       | Kapitaltransferzahlungen vom Ausland  |                     |                     |                  |
| <b>33</b>  | <b>Summe Einzahlungen investive Gebarung</b>  | <b>523.300,00</b>   | <b>471.300,00</b>   | <b>52.000,00</b> |

## 2. Nachtragsvoranschlag 2025

Marktgemeinde Absdorf

## NVA Finanzierungshaushalt Bereichsbudget 1. und 2. Ebene (Anlage 1b)

### Dienstleistungen (Gruppe 8)

| MVAG       | Mittelverwendungs- und aufbringungsgruppen (1. und 2. Ebene)   | VA 2025 inkl. NVA    | VA 2025              | 2. NVA           |
|------------|--|----------------------|----------------------|------------------|
| <b>341</b> | <b>Auszahlungen aus der Investitionstätigkeit</b>  | <b>1.774.000,00</b>  | <b>1.757.100,00</b>  | <b>16.900,00</b> |
| 3411       | Auszahlungen für den Erwerb von immateriellem Vermögen   |                      |                      |                  |
| 3412       | Auszahlungen für den Erwerb von Grundstücken und Grundstückseinrichtungen                              | 1.512.000,00         | 1.495.100,00         | 16.900,00        |
| 3413       | Auszahlungen für den Erwerb von Gebäuden und Bauten  | 255.000,00           | 255.000,00           |                  |
| 3414       | Auszahlungen für den Erwerb von technischen Anlagen, Fahrzeugen und Maschinen                          | 7.000,00             | 7.000,00             |                  |
| 3415       | Auszahlungen für den Erwerb von Amts-, Betriebs- und Geschäftsausstattung                              |                      |                      |                  |
| 3416       | Auszahlungen für den Erwerb von Kulturgütern   |                      |                      |                  |
| 3417       | Auszahlungen für den Erwerb von Beteiligungen  |                      |                      |                  |
| 3418       | Auszahlungen für den Erwerb von kofinanzierten Schutzbauten  |                      |                      |                  |
| <b>342</b> | <b>Auszahlungen aus der Gewährung von Darlehen sowie gewährten Vorschüssen</b>                         | <b>0,00</b>          | <b>0,00</b>          | <b>0,00</b>      |
| 3421       | Auszahlungen von Darlehen an Träger des öffentlichen Rechts  |                      |                      |                  |
| 3422       | Auszahlungen von Darlehen an Beteiligungen   |                      |                      |                  |
| 3423       | Auszahlungen von Darlehen an Unternehmen und Haushalte   |                      |                      |                  |
| 3425       | Auszahlungen von Vorschüssen und Anzahlungen   |                      |                      |                  |
| <b>343</b> | <b>Auszahlungen aus Kapitaltransfers</b>   | <b>0,00</b>          | <b>0,00</b>          | <b>0,00</b>      |
| 3431       | Kapitaltransferzahlungen an Träger des öffentlichen Rechts   |                      |                      |                  |
| 3432       | Kapitaltransferzahlungen an Beteiligungen  |                      |                      |                  |
| 3433       | Kapitaltransferzahlungen an Unternehmen (Finanzunternehmen)  |                      |                      |                  |
| 3434       | Kapitaltransferzahlungen an Haushalte und Organisationen ohne Erwerbscharakter                         |                      |                      |                  |
| 3435       | Kapitaltransferzahlungen an das Ausland  |                      |                      |                  |
| <b>34</b>  | <b>Summe Auszahlungen investive Gebarung</b>   | <b>1.774.000,00</b>  | <b>1.757.100,00</b>  | <b>16.900,00</b> |
| <b>SA2</b> | <b>Saldo (2) Geldfluss aus der investiven Gebarung (33 – 34)</b>                                       | <b>-1.250.700,00</b> | <b>-1.285.800,00</b> | <b>35.100,00</b> |
| <b>SA3</b> | <b>Saldo (3) Nettofinanzierungssaldo (Saldo 1 + Saldo 2)</b>   | <b>-1.308.100,00</b> | <b>-1.380.000,00</b> | <b>71.900,00</b> |
| <b>351</b> | <b>Einzahlungen aus der Aufnahme von Finanzschulden</b>  | <b>1.150.000,00</b>  | <b>1.150.000,00</b>  | <b>0,00</b>      |
| 3511       | Einzahlungen aus empfangenen Darlehen von öffentlichen Körperschaften und Rechtsträgern                |                      |                      |                  |
| 3512       | Einzahlungen aus empfangenen Darlehen von Beteiligungen  |                      |                      |                  |
| 3513       | Einzahlungen aus empfangenen Darlehen von Unternehmen und privaten Haushalten                          |                      |                      |                  |
| 3514       | Einzahlungen aus Finanzschulden (Finanzunternehmen)  | 1.150.000,00         | 1.150.000,00         |                  |
| 3515       | Einzahlungen aus Aufnahmen von Leasingverbindlichkeiten  |                      |                      |                  |
| <b>353</b> | <b>Einzahlungen infolge eines Kapitaltausches bei derivativen Finanzinstrumenten mit Grundgeschäft</b> | <b>0,00</b>          | <b>0,00</b>          | <b>0,00</b>      |
| 3530       | Einzahlungen infolge eines Kapitaltausches bei derivativen Finanzinstrumenten mit Grundgeschäft        |                      |                      |                  |
| <b>355</b> | <b>Einzahlungen aus dem Abgang von Finanzinstrumenten</b>  | <b>0,00</b>          | <b>0,00</b>          | <b>0,00</b>      |

## 2. Nachtragsvoranschlag 2025

Marktgemeinde Absdorf

## NVA Finanzierungshaushalt Bereichsbudget 1. und 2. Ebene (Anlage 1b)

### Dienstleistungen (Gruppe 8)

| MVAG       | Mittelverwendungs- und aufbringungsgruppen (1. und 2. Ebene)   | VA 2025 inkl. NVA   | VA 2025             | 2. NVA           |
|------------|--|---------------------|---------------------|------------------|
| 3550       | Einzahlungen aus dem Abgang von Finanzinstrumenten   |                     |                     |                  |
| <b>35</b>  | <b>Summe Einzahlungen aus der Finanzierungstätigkeit</b>   | <b>1.150.000,00</b> | <b>1.150.000,00</b> | <b>0,00</b>      |
| <b>361</b> | <b>Auszahlungen aus der Tilgung von Finanzschulden</b>   | <b>252.000,00</b>   | <b>252.000,00</b>   | <b>0,00</b>      |
| 3611       | Auszahlungen aus empfangenen Darlehen von öffentlichen Körperschaften und Rechtsträgern                |                     |                     |                  |
| 3612       | Auszahlungen aus empfangenen Darlehen von Beteiligungen  |                     |                     |                  |
| 3613       | Auszahlungen aus empfangenen Darlehen von Unternehmen und privaten Haushalten                          |                     |                     |                  |
| 3614       | Auszahlungen aus Finanzschulden  | 252.000,00          | 252.000,00          |                  |
| 3615       | Auszahlungen aus Rückzahlungen von Leasingverbindlichkeiten  |                     |                     |                  |
| <b>363</b> | <b>Auszahlungen infolge eines Kapitaltausches bei derivativen Finanzinstrumenten mit Grundgeschäft</b> | <b>0,00</b>         | <b>0,00</b>         | <b>0,00</b>      |
| 3630       | Auszahlungen infolge eines Kapitaltausches bei derivativen Finanzinstrumenten mit Grundgeschäft        |                     |                     |                  |
| <b>365</b> | <b>Auszahlungen für den Erwerb von Finanzinstrumenten</b>  | <b>0,00</b>         | <b>0,00</b>         | <b>0,00</b>      |
| 3650       | Auszahlungen für den Erwerb von Finanzinstrumenten   |                     |                     |                  |
| <b>36</b>  | <b>Summe Auszahlungen aus der Finanzierungstätigkeit</b>   | <b>252.000,00</b>   | <b>252.000,00</b>   | <b>0,00</b>      |
| <b>SA4</b> | <b>Saldo (4) Geldfluss aus der Finanzierungstätigkeit (35 – 36)</b>                                    | <b>898.000,00</b>   | <b>898.000,00</b>   | <b>0,00</b>      |
| <b>SA5</b> | <b>Saldo (5) Geldfluss aus der voranschlagswirksamen Gebarung (Saldo 3 + Saldo 4)</b>                  | <b>-410.100,00</b>  | <b>-482.000,00</b>  | <b>71.900,00</b> |

## 2. Nachtragsvoranschlag 2025

Marktgemeinde Absdorf

## NVA Finanzierungshaushalt Bereichsbudget 1. und 2. Ebene (Anlage 1b)

### Finanzwirtschaft (Gruppe 9)

| MVAG       | Mittelverwendungs- und aufbringungsgruppen (1. und 2. Ebene)  | VA 2025 inkl. NVA   | VA 2025             | 2. NVA          |
|------------|---|---------------------|---------------------|-----------------|
| <b>311</b> | <b>Einzahlungen aus operativer Verwaltungstätigkeit</b>   | <b>3.389.100,00</b> | <b>3.389.100,00</b> | <b>0,00</b>     |
| 3111       | Einzahlungen aus eigenen Abgaben  | 902.900,00          | 902.900,00          |                 |
| 3112       | Einzahlungen aus Ertragsanteilen  | 2.483.000,00        | 2.483.000,00        |                 |
| 3113       | Einzahlungen aus Gebühren   |                     |                     |                 |
| 3114       | Einzahlungen aus Leistungen   | 3.200,00            | 3.200,00            |                 |
| 3115       | Einzahlungen aus Besitz und wirtschaftlicher Tätigkeit  |                     |                     |                 |
| 3116       | Einzahlungen aus Veräußerung von geringwertigen Wirtschaftsgütern (GWG) und sonstige Einzahlungen                             |                     |                     |                 |
| <b>312</b> | <b>Einzahlungen aus Transfers</b>   | <b>699.400,00</b>   | <b>699.400,00</b>   | <b>0,00</b>     |
| 3121       | Transferzahlungen von Trägern des öffentlichen Rechts   | 299.400,00          | 299.400,00          |                 |
| 3122       | Transferzahlungen von Beteiligungen   |                     |                     |                 |
| 3123       | Transferzahlungen von Unternehmen (inkl. Finanzunternehmen)   | 400.000,00          | 400.000,00          |                 |
| 3124       | Transferzahlungen von Haushalten und Organisationen ohne Erwerbscharakter   |                     |                     |                 |
| 3125       | Transferzahlungen vom Ausland   |                     |                     |                 |
| 3126       | Investitions- und Tilgungszuschüsse zwischen Unternehmungen und Betrieben der Gebietskörperschaft und der Gebietskörperschaft |                     |                     |                 |
| <b>313</b> | <b>Einzahlungen aus Finanzerträgen</b>  | <b>100,00</b>       | <b>100,00</b>       | <b>0,00</b>     |
| 3131       | Einzahlungen aus Zinserträgen   | 100,00              | 100,00              |                 |
| 3132       | Einzahlungen aus Zinsen aus derivativen Finanzinstrumenten mit und ohne Grundgeschäft   |                     |                     |                 |
| 3133       | Einzahlungen aus Gewinnentnahmen von marktbestimmten Betrieben  |                     |                     |                 |
| 3134       | Sonstige Einzahlungen aus Finanzerträgen  |                     |                     |                 |
| 3135       | Einzahlungen aus Dividenden/Gewinnausschüttungen  |                     |                     |                 |
| <b>31</b>  | <b>Summe Einzahlungen operative Gebarung</b>  | <b>4.088.600,00</b> | <b>4.088.600,00</b> | <b>0,00</b>     |
| <b>321</b> | <b>Auszahlungen aus Personalaufwand</b>   | <b>0,00</b>         | <b>0,00</b>         | <b>0,00</b>     |
| 3211       | Auszahlungen für Personalaufwand (Bezüge, Nebengebühren, und Mehrleistungsvergütungen)  |                     |                     |                 |
| 3212       | Auszahlungen für gesetzliche und freiwillige Sozialaufwendungen   |                     |                     |                 |
| 3213       | Auszahlungen aus sonstigem Personalaufwand  |                     |                     |                 |
| <b>322</b> | <b>Auszahlungen aus Sachaufwand</b>   | <b>5.000,00</b>     | <b>0,00</b>         | <b>5.000,00</b> |
| 3221       | Auszahlungen für Gebrauchs- und Verbrauchsgüter, Handelswaren   |                     |                     |                 |
| 3222       | Auszahlungen für Verwaltungs- und Betriebsaufwand   |                     |                     |                 |
| 3223       | Auszahlungen für Leasing- und Mietaufwand   |                     |                     |                 |
| 3224       | Auszahlungen für Instandhaltung   |                     |                     |                 |
| 3225       | Sonstige Auszahlungen aus Sachaufwand   | 5.000,00            |                     | 5.000,00        |
| 3226       | Auszahlungen aus der Inanspruchnahme von Haftungen  |                     |                     |                 |
| <b>323</b> | <b>Auszahlungen aus Transfers</b>   | <b>200,00</b>       | <b>200,00</b>       | <b>0,00</b>     |
| 3231       | Transferzahlungen an Träger des öffentlichen Rechts   | 200,00              | 200,00              |                 |

## 2. Nachtragsvoranschlag 2025

Marktgemeinde Absdorf

## NVA Finanzierungshaushalt Bereichsbudget 1. und 2. Ebene (Anlage 1b)

### Finanzwirtschaft (Gruppe 9)

| MVAG       | Mittelverwendungs- und aufbringungsgruppen (1. und 2. Ebene)  | VA 2025 inkl. NVA   | VA 2025             | 2. NVA           |
|------------|---|---------------------|---------------------|------------------|
| 3232       | Transferzahlungen an Beteiligungen  |                     |                     |                  |
| 3233       | Transferzahlungen an Unternehmen (inkl. Finanzunternehmen)  |                     |                     |                  |
| 3234       | Transferzahlungen an Haushalte und Organisationen ohne Erwerbscharakter   |                     |                     |                  |
| 3235       | Transferzahlungen an das Ausland  |                     |                     |                  |
| 3236       | Investitions- und Tilgungszuschüsse zwischen Unternehmungen und Betrieben der Gebietskörperschaft und der Gebietskörperschaft |                     |                     |                  |
| <b>324</b> | <b>Auszahlungen aus Finanzaufwand</b>   | <b>26.800,00</b>    | <b>26.800,00</b>    | <b>0,00</b>      |
| 3241       | Auszahlungen für Zinsen   | 22.800,00           | 22.800,00           |                  |
| 3242       | Auszahlungen für Zinsen aus derivativen Finanzinstrumenten mit und ohne Grundgeschäft   |                     |                     |                  |
| 3243       | Auszahlungen aus Gewinnentnahmen von marktbestimmten Betrieben  |                     |                     |                  |
| 3244       | Sonstige Auszahlungen aus Finanzaufwendungen  | 4.000,00            | 4.000,00            |                  |
| <b>32</b>  | <b>Summe Auszahlungen operative Gebarung</b>  | <b>32.000,00</b>    | <b>27.000,00</b>    | <b>5.000,00</b>  |
| <b>SA1</b> | <b>Saldo (1) Geldfluss aus der operativen Gebarung (31 – 32)</b>  | <b>4.056.600,00</b> | <b>4.061.600,00</b> | <b>-5.000,00</b> |
| <b>331</b> | <b>Einzahlungen aus der Investitionstätigkeit</b>   | <b>0,00</b>         | <b>0,00</b>         | <b>0,00</b>      |
| 3311       | Einzahlungen aus der Veräußerung von immateriellem Vermögen   |                     |                     |                  |
| 3312       | Einzahlungen aus der Veräußerung von Grundstücken und Grundstückeinrichtungen   |                     |                     |                  |
| 3313       | Einzahlungen aus der Veräußerung von Gebäuden und Bauten  |                     |                     |                  |
| 3314       | Einzahlungen aus der Veräußerung von technischen Anlagen, Fahrzeugen und Maschinen  |                     |                     |                  |
| 3315       | Einzahlungen aus der Veräußerung von Amts-, Betriebs- und Geschäftsausstattung  |                     |                     |                  |
| 3316       | Einzahlungen aus der Veräußerung von Kulturgütern   |                     |                     |                  |
| 3317       | Einzahlungen aus der Veräußerung von Beteiligungen  |                     |                     |                  |
| 3318       | Einzahlungen aus der Veräußerung von kofinanzierten Schutzbauten  |                     |                     |                  |
| <b>332</b> | <b>Einzahlungen aus der Rückzahlung von Darlehen sowie gewährten Vorschüssen</b>  | <b>0,00</b>         | <b>0,00</b>         | <b>0,00</b>      |
| 3321       | Einzahlungen aus Darlehen an Träger des öffentlichen Rechts   |                     |                     |                  |
| 3322       | Einzahlungen aus Darlehen an Beteiligungen  |                     |                     |                  |
| 3323       | Einzahlungen aus Darlehen an Unternehmen und Haushalte  |                     |                     |                  |
| 3325       | Einzahlungen aus Vorschüssen und Anzahlungen  |                     |                     |                  |
| <b>333</b> | <b>Einzahlungen aus Kapitaltransfers</b>  | <b>0,00</b>         | <b>0,00</b>         | <b>0,00</b>      |
| 3331       | Kapitaltransferzahlungen von Trägern des öffentlichen Rechts  |                     |                     |                  |
| 3332       | Kapitaltransferzahlungen von Beteiligungen  |                     |                     |                  |
| 3333       | Kapitaltransferzahlungen von Unternehmen  |                     |                     |                  |
| 3334       | Kapitaltransferzahlungen von Haushalten und Organisationen ohne Erwerbscharakter  |                     |                     |                  |
| 3335       | Kapitaltransferzahlungen vom Ausland  |                     |                     |                  |
| <b>33</b>  | <b>Summe Einzahlungen investive Gebarung</b>  | <b>0,00</b>         | <b>0,00</b>         | <b>0,00</b>      |

## 2. Nachtragsvoranschlag 2025

Marktgemeinde Absdorf

## NVA Finanzierungshaushalt Bereichsbudget 1. und 2. Ebene (Anlage 1b)

### Finanzwirtschaft (Gruppe 9)

| MVAG       | Mittelverwendungs- und aufbringungsgruppen (1. und 2. Ebene)   | VA 2025 inkl. NVA   | VA 2025             | 2. NVA           |
|------------|--|---------------------|---------------------|------------------|
| <b>341</b> | <b>Auszahlungen aus der Investitionstätigkeit</b>  | <b>200,00</b>       | <b>200,00</b>       | <b>0,00</b>      |
| 3411       | Auszahlungen für den Erwerb von immateriellem Vermögen   |                     |                     |                  |
| 3412       | Auszahlungen für den Erwerb von Grundstücken und Grundstückseinrichtungen                              |                     |                     |                  |
| 3413       | Auszahlungen für den Erwerb von Gebäuden und Bauten  |                     |                     |                  |
| 3414       | Auszahlungen für den Erwerb von technischen Anlagen, Fahrzeugen und Maschinen                          |                     |                     |                  |
| 3415       | Auszahlungen für den Erwerb von Amts-, Betriebs- und Geschäftsausstattung                              |                     |                     |                  |
| 3416       | Auszahlungen für den Erwerb von Kulturgütern   |                     |                     |                  |
| 3417       | Auszahlungen für den Erwerb von Beteiligungen  | 200,00              | 200,00              |                  |
| 3418       | Auszahlungen für den Erwerb von kofinanzierten Schutzbauten  |                     |                     |                  |
| <b>342</b> | <b>Auszahlungen aus der Gewährung von Darlehen sowie gewährten Vorschüssen</b>                         | <b>0,00</b>         | <b>0,00</b>         | <b>0,00</b>      |
| 3421       | Auszahlungen von Darlehen an Träger des öffentlichen Rechts  |                     |                     |                  |
| 3422       | Auszahlungen von Darlehen an Beteiligungen   |                     |                     |                  |
| 3423       | Auszahlungen von Darlehen an Unternehmen und Haushalte   |                     |                     |                  |
| 3425       | Auszahlungen von Vorschüssen und Anzahlungen   |                     |                     |                  |
| <b>343</b> | <b>Auszahlungen aus Kapitaltransfers</b>   | <b>0,00</b>         | <b>0,00</b>         | <b>0,00</b>      |
| 3431       | Kapitaltransferzahlungen an Träger des öffentlichen Rechts   |                     |                     |                  |
| 3432       | Kapitaltransferzahlungen an Beteiligungen  |                     |                     |                  |
| 3433       | Kapitaltransferzahlungen an Unternehmen (Finanzunternehmen)  |                     |                     |                  |
| 3434       | Kapitaltransferzahlungen an Haushalte und Organisationen ohne Erwerbscharakter                         |                     |                     |                  |
| 3435       | Kapitaltransferzahlungen an das Ausland  |                     |                     |                  |
| <b>34</b>  | <b>Summe Auszahlungen investive Gebarung</b>   | <b>200,00</b>       | <b>200,00</b>       | <b>0,00</b>      |
| <b>SA2</b> | <b>Saldo (2) Geldfluss aus der investiven Gebarung (33 – 34)</b>                                       | <b>-200,00</b>      | <b>-200,00</b>      | <b>0,00</b>      |
| <b>SA3</b> | <b>Saldo (3) Nettofinanzierungssaldo (Saldo 1 + Saldo 2)</b>   | <b>4.056.400,00</b> | <b>4.061.400,00</b> | <b>-5.000,00</b> |
| <b>351</b> | <b>Einzahlungen aus der Aufnahme von Finanzschulden</b>  | <b>0,00</b>         | <b>0,00</b>         | <b>0,00</b>      |
| 3511       | Einzahlungen aus empfangenen Darlehen von öffentlichen Körperschaften und Rechtsträgern                |                     |                     |                  |
| 3512       | Einzahlungen aus empfangenen Darlehen von Beteiligungen  |                     |                     |                  |
| 3513       | Einzahlungen aus empfangenen Darlehen von Unternehmen und privaten Haushalten                          |                     |                     |                  |
| 3514       | Einzahlungen aus Finanzschulden (Finanzunternehmen)  |                     |                     |                  |
| 3515       | Einzahlungen aus Aufnahmen von Leasingverbindlichkeiten  |                     |                     |                  |
| <b>353</b> | <b>Einzahlungen infolge eines Kapitaltausches bei derivativen Finanzinstrumenten mit Grundgeschäft</b> | <b>0,00</b>         | <b>0,00</b>         | <b>0,00</b>      |
| 3530       | Einzahlungen infolge eines Kapitaltausches bei derivativen Finanzinstrumenten mit Grundgeschäft        |                     |                     |                  |
| <b>355</b> | <b>Einzahlungen aus dem Abgang von Finanzinstrumenten</b>  | <b>0,00</b>         | <b>0,00</b>         | <b>0,00</b>      |

## 2. Nachtragsvoranschlag 2025

Marktgemeinde Absdorf

## NVA Finanzierungshaushalt Bereichsbudget 1. und 2. Ebene (Anlage 1b)

### Finanzwirtschaft (Gruppe 9)

| MVAG       | Mittelverwendungs- und aufbringungsgruppen (1. und 2. Ebene)   | VA 2025 inkl. NVA   | VA 2025             | 2. NVA           |
|------------|--|---------------------|---------------------|------------------|
| 3550       | Einzahlungen aus dem Abgang von Finanzinstrumenten   |                     |                     |                  |
| <b>35</b>  | <b>Summe Einzahlungen aus der Finanzierungstätigkeit</b>   | <b>0,00</b>         | <b>0,00</b>         | <b>0,00</b>      |
| <b>361</b> | <b>Auszahlungen aus der Tilgung von Finanzschulden</b>   | <b>13.900,00</b>    | <b>13.900,00</b>    | <b>0,00</b>      |
| 3611       | Auszahlungen aus empfangenen Darlehen von öffentlichen Körperschaften und Rechtsträgern                |                     |                     |                  |
| 3612       | Auszahlungen aus empfangenen Darlehen von Beteiligungen  |                     |                     |                  |
| 3613       | Auszahlungen aus empfangenen Darlehen von Unternehmen und privaten Haushalten                          |                     |                     |                  |
| 3614       | Auszahlungen aus Finanzschulden  | 13.900,00           | 13.900,00           |                  |
| 3615       | Auszahlungen aus Rückzahlungen von Leasingverbindlichkeiten  |                     |                     |                  |
| <b>363</b> | <b>Auszahlungen infolge eines Kapitaltausches bei derivativen Finanzinstrumenten mit Grundgeschäft</b> | <b>0,00</b>         | <b>0,00</b>         | <b>0,00</b>      |
| 3630       | Auszahlungen infolge eines Kapitaltausches bei derivativen Finanzinstrumenten mit Grundgeschäft        |                     |                     |                  |
| <b>365</b> | <b>Auszahlungen für den Erwerb von Finanzinstrumenten</b>  | <b>0,00</b>         | <b>0,00</b>         | <b>0,00</b>      |
| 3650       | Auszahlungen für den Erwerb von Finanzinstrumenten   |                     |                     |                  |
| <b>36</b>  | <b>Summe Auszahlungen aus der Finanzierungstätigkeit</b>   | <b>13.900,00</b>    | <b>13.900,00</b>    | <b>0,00</b>      |
| <b>SA4</b> | <b>Saldo (4) Geldfluss aus der Finanzierungstätigkeit (35 – 36)</b>                                    | <b>-13.900,00</b>   | <b>-13.900,00</b>   | <b>0,00</b>      |
| <b>SA5</b> | <b>Saldo (5) Geldfluss aus der voranschlagswirksamen Gebarung (Saldo 3 + Saldo 4)</b>                  | <b>4.042.500,00</b> | <b>4.047.500,00</b> | <b>-5.000,00</b> |

## 2. NVA Ergebnis- und Finanzierungsvoranschlag Detailnachweis



## 2. Nachtragsvoranschlag 2025

Marktgemeinde Absdorf

## NVA Ergebnis- und Finanzierungsvoranschlag Detailnachweis

|   |  | MVAG |      | VC QU | Ergebnisvoranschlag |             | Finanzierungsvoranschlag |                   |             |         |
|---|--|------|------|-------|---------------------|-------------|--------------------------|-------------------|-------------|---------|
|   |  | EH   | FH   |       | VA 2025 inkl. NVA   | VA 2025     | 2. NVA                   | VA 2025 inkl. NVA | VA 2025     | 2. NVA  |
| 0 Vertretungskörper und allgemeine Verwaltung |  |      |      |       |                     |             |                          |                   |             |         |
| 00  | Gewählte Gemeindeorgane  |      |      |       |                     |             |                          |                   |             |         |
| 000   | Gewählte Gemeindeorgane  |      |      |       |                     |             |                          |                   |             |         |
| 000000  | Gewählte Gemeindeorgane  |      |      |       |                     |             |                          |                   |             |         |
| Operative Gebarung                            |  |      |      |       |                     |             |                          |                   |             |         |
| 2/000000+868000                               | Pensionsbeitrag - Bürgermeister  | 2124 | 3124 | 16    | 8.000,00            | 8.000,00    |                          | 8.000,00          | 8.000,00    |         |
| SU 21 / 31                                    | Summe Erträge / Einzahlungen operative Gebarung                                |      |      |       | 8.000,00            | 8.000,00    | 0,00                     | 8.000,00          | 8.000,00    | 0,00    |
| 1/000000-670000                               | Versicherungen   | 2222 | 3222 | 24    | 3.800,00            | 3.800,00    |                          | 3.800,00          | 3.800,00    |         |
| 1/000000-721000                               | Bezüge der Organe  | 2225 | 3225 | 22    | 146.400,00          | 146.400,00  |                          | 146.400,00        | 146.400,00  |         |
| 1/000000-721100                               | Diäten, Reisegebühren  | 2225 | 3225 | 22    | 1.500,00            | 1.500,00    |                          | 1.500,00          | 1.500,00    |         |
| 1/000000-723000                               | Amtspauschalien und Repräsentationsausgaben                                    | 2225 | 3225 | 24    | 1.300,00            | 1.300,00    |                          | 1.300,00          | 1.300,00    |         |
| 1/000000-728100                               | Anrechnungsbetrag - Pension Bgm Dam für PVA                                    | 2225 | 3225 | 24    | 15.100,00           | 15.100,00   |                          | 15.100,00         | 15.100,00   |         |
| 1/000000-757000                               | Schulung der Gemeindefunktionäre   | 2234 | 3234 | 27    | 4.900,00            | 4.600,00    | 300,00                   | 4.900,00          | 4.600,00    | 300,00  |
| 1/000000-760000                               | Bürgermeisterpension   | 2234 | 3234 | 21    | 23.300,00           | 23.300,00   |                          | 23.300,00         | 23.300,00   |         |
| SU 22 / 32                                    | Summe Aufwendungen / Auszahlungen operative Gebarung                           |      |      |       | 196.300,00          | 196.000,00  | 300,00                   | 196.300,00        | 196.000,00  | 300,00  |
| SA 0 / SA 1                                   | (0) Nettoergebnis (21 - 22) / (1) Geldfluss operative Gebarung (31 – 32)       |      |      |       | -188.300,00         | -188.000,00 | -300,00                  | -188.300,00       | -188.000,00 | -300,00 |
| SA01  | Saldo (01) Haushaltsrücklagen (230 - 240)                                      |      |      |       | 0,00                | 0,00        | 0,00                     | 0,00              | 0,00        | 0,00    |
| SA00  | Saldo (00) Nettoergebnis nach Haushaltsrücklagen (Saldo 0 + Saldo 01)          |      |      |       | -188.300,00         | -188.000,00 | -300,00                  |                   |             |         |
| Investive Gebarung                            |  |      |      |       |                     |             |                          |                   |             |         |
| SU 33   | Summe Einzahlungen investive Gebarung  |      |      |       |                     |             |                          | 0,00              | 0,00        | 0,00    |
| SU 34   | Summe Auszahlungen investive Gebarung  |      |      |       |                     |             |                          | 0,00              | 0,00        | 0,00    |
| SA2   | Saldo (2) Geldfluss aus der Investiven Gebarung (33 – 34)                      |      |      |       |                     |             |                          | 0,00              | 0,00        | 0,00    |
| SA3   | Saldo (3) Nettofinanzierungssaldo (Saldo 1 + Saldo 2)                          |      |      |       |                     |             |                          | -188.300,00       | -188.000,00 | -300,00 |
| Finanzierungstätigkeit                        |  |      |      |       |                     |             |                          |                   |             |         |
| SU 35   | Summe Einzahlungen aus der Finanzierungstätigkeit                              |      |      |       |                     |             |                          | 0,00              | 0,00        | 0,00    |
| SU 36   | Summe Auszahlungen aus der Finanzierungstätigkeit                              |      |      |       |                     |             |                          | 0,00              | 0,00        | 0,00    |
| SA4   | Saldo (4) Geldfluss aus der Finanzierungstätigkeit (35 – 36)                   |      |      |       |                     |             |                          | 0,00              | 0,00        | 0,00    |
| SA5   | Saldo (5) Geldfluss aus der voranschlagswirksamen Gebarung (Saldo 3 + Saldo 4) |      |      |       |                     |             |                          | -188.300,00       | -188.000,00 | -300,00 |
|   |  |      |      |       |                     |             |                          |                   |             |         |
| 01  | Hauptverwaltung  |      |      |       |                     |             |                          |                   |             |         |
| 019   | Repräsentation   |      |      |       |                     |             |                          |                   |             |         |
| 019000  | Repräsentation   |      |      |       |                     |             |                          |                   |             |         |
| Operative Gebarung                            |  |      |      |       |                     |             |                          |                   |             |         |
| SU 21 / 31                                    | Summe Erträge / Einzahlungen operative Gebarung                                |      |      |       | 0,00                | 0,00        | 0,00                     | 0,00              | 0,00        | 0,00    |

## 2. Nachtragsvoranschlag 2025

Marktgemeinde Absdorf

## NVA Ergebnis- und Finanzierungsvoranschlag Detailnachweis

|                               |   | MVAG |      | VC QU | Ergebnisvoranschlag |                   |             | Finanzierungsvoranschlag |                   |             |
|-------------------------------|---|------|------|-------|---------------------|-------------------|-------------|--------------------------|-------------------|-------------|
|                               |   | EH   | FH   |       | VA 2025 inkl. NVA   | VA 2025           | 2. NVA      | VA 2025 inkl. NVA        | VA 2025           | 2. NVA      |
| 1/019000-723000               | Repräsentationsausgaben   | 2225 | 3225 | 24    | 18.000,00           | 18.000,00         |             | 18.000,00                | 18.000,00         |             |
| <b>SU 22 / 32</b>             | <b>Summe Aufwendungen / Auszahlungen operative Gebarung</b>                           |      |      |       | <b>18.000,00</b>    | <b>18.000,00</b>  | <b>0,00</b> | <b>18.000,00</b>         | <b>18.000,00</b>  | <b>0,00</b> |
| <b>SA 0 / SA 1</b>            | <b>(0) Nettoergebnis (21 - 22) / (1) Geldfluss operative Gebarung (31 – 32)</b>       |      |      |       | <b>-18.000,00</b>   | <b>-18.000,00</b> | <b>0,00</b> | <b>-18.000,00</b>        | <b>-18.000,00</b> | <b>0,00</b> |
| <b>SA01</b>                   | <b>Saldo (01) Haushaltsrücklagen (230 - 240)</b>                                      |      |      |       | <b>0,00</b>         | <b>0,00</b>       | <b>0,00</b> | <b>0,00</b>              | <b>0,00</b>       | <b>0,00</b> |
| <b>SA00</b>                   | <b>Saldo (00) Nettoergebnis nach Haushaltsrücklagen (Saldo 0 + Saldo 01)</b>          |      |      |       | <b>-18.000,00</b>   | <b>-18.000,00</b> | <b>0,00</b> |                          |                   |             |
| <b>Investive Gebarung</b>     |   |      |      |       |                     |                   |             |                          |                   |             |
| <b>SU 33</b>                  | <b>Summe Einzahlungen investive Gebarung</b>  |      |      |       |                     |                   |             | <b>0,00</b>              | <b>0,00</b>       | <b>0,00</b> |
| <b>SU 34</b>                  | <b>Summe Auszahlungen investive Gebarung</b>  |      |      |       |                     |                   |             | <b>0,00</b>              | <b>0,00</b>       | <b>0,00</b> |
| <b>SA2</b>                    | <b>Saldo (2) Geldfluss aus der Investiven Gebarung (33 – 34)</b>                      |      |      |       |                     |                   |             | <b>0,00</b>              | <b>0,00</b>       | <b>0,00</b> |
| <b>SA3</b>                    | <b>Saldo (3) Nettofinanzierungssaldo (Saldo 1 + Saldo 2)</b>                          |      |      |       |                     |                   |             | <b>-18.000,00</b>        | <b>-18.000,00</b> | <b>0,00</b> |
| <b>Finanzierungstätigkeit</b> |   |      |      |       |                     |                   |             |                          |                   |             |
| <b>SU 35</b>                  | <b>Summe Einzahlungen aus der Finanzierungstätigkeit</b>                              |      |      |       |                     |                   |             | <b>0,00</b>              | <b>0,00</b>       | <b>0,00</b> |
| <b>SU 36</b>                  | <b>Summe Auszahlungen aus der Finanzierungstätigkeit</b>                              |      |      |       |                     |                   |             | <b>0,00</b>              | <b>0,00</b>       | <b>0,00</b> |
| <b>SA4</b>                    | <b>Saldo (4) Geldfluss aus der Finanzierungstätigkeit (35 – 36)</b>                   |      |      |       |                     |                   |             | <b>0,00</b>              | <b>0,00</b>       | <b>0,00</b> |
| <b>SA5</b>                    | <b>Saldo (5) Geldfluss aus der voranschlagswirksamen Gebarung (Saldo 3 + Saldo 4)</b> |      |      |       |                     |                   |             | <b>-18.000,00</b>        | <b>-18.000,00</b> | <b>0,00</b> |
| <b>02 Hauptverwaltung</b>     |   |      |      |       |                     |                   |             |                          |                   |             |
| <b>020 Rechtsamt</b>          |   |      |      |       |                     |                   |             |                          |                   |             |
| <b>020000 Hauptverwaltung</b> |   |      |      |       |                     |                   |             |                          |                   |             |
| <b>Operative Gebarung</b>     |   |      |      |       |                     |                   |             |                          |                   |             |
| <b>SU 21 / 31</b>             | <b>Summe Erträge / Einzahlungen operative Gebarung</b>                                |      |      |       | <b>0,00</b>         | <b>0,00</b>       | <b>0,00</b> | <b>0,00</b>              | <b>0,00</b>       | <b>0,00</b> |
| 1/020000-640000               | Rechtskosten  | 2222 | 3222 | 24    | 300,00              | 300,00            |             | 300,00                   | 300,00            |             |
| 1/020000-640200               | Steuerberatung  | 2222 | 3222 | 24    | 6.500,00            | 6.500,00          |             | 6.500,00                 | 6.500,00          |             |
| <b>SU 22 / 32</b>             | <b>Summe Aufwendungen / Auszahlungen operative Gebarung</b>                           |      |      |       | <b>6.800,00</b>     | <b>6.800,00</b>   | <b>0,00</b> | <b>6.800,00</b>          | <b>6.800,00</b>   | <b>0,00</b> |
| <b>SA 0 / SA 1</b>            | <b>(0) Nettoergebnis (21 - 22) / (1) Geldfluss operative Gebarung (31 – 32)</b>       |      |      |       | <b>-6.800,00</b>    | <b>-6.800,00</b>  | <b>0,00</b> | <b>-6.800,00</b>         | <b>-6.800,00</b>  | <b>0,00</b> |
| <b>SA01</b>                   | <b>Saldo (01) Haushaltsrücklagen (230 - 240)</b>                                      |      |      |       | <b>0,00</b>         | <b>0,00</b>       | <b>0,00</b> | <b>0,00</b>              | <b>0,00</b>       | <b>0,00</b> |
| <b>SA00</b>                   | <b>Saldo (00) Nettoergebnis nach Haushaltsrücklagen (Saldo 0 + Saldo 01)</b>          |      |      |       | <b>-6.800,00</b>    | <b>-6.800,00</b>  | <b>0,00</b> |                          |                   |             |
| <b>Investive Gebarung</b>     |   |      |      |       |                     |                   |             |                          |                   |             |
| <b>SU 33</b>                  | <b>Summe Einzahlungen investive Gebarung</b>  |      |      |       |                     |                   |             | <b>0,00</b>              | <b>0,00</b>       | <b>0,00</b> |
| <b>SU 34</b>                  | <b>Summe Auszahlungen investive Gebarung</b>  |      |      |       |                     |                   |             | <b>0,00</b>              | <b>0,00</b>       | <b>0,00</b> |
| <b>SA2</b>                    | <b>Saldo (2) Geldfluss aus der Investiven Gebarung (33 – 34)</b>                      |      |      |       |                     |                   |             | <b>0,00</b>              | <b>0,00</b>       | <b>0,00</b> |
| <b>SA3</b>                    | <b>Saldo (3) Nettofinanzierungssaldo (Saldo 1 + Saldo 2)</b>                          |      |      |       |                     |                   |             | <b>-6.800,00</b>         | <b>-6.800,00</b>  | <b>0,00</b> |
| <b>Finanzierungstätigkeit</b> |   |      |      |       |                     |                   |             |                          |                   |             |
| <b>SU 35</b>                  | <b>Summe Einzahlungen aus der Finanzierungstätigkeit</b>                              |      |      |       |                     |                   |             | <b>0,00</b>              | <b>0,00</b>       | <b>0,00</b> |
| <b>SU 36</b>                  | <b>Summe Auszahlungen aus der Finanzierungstätigkeit</b>                              |      |      |       |                     |                   |             | <b>0,00</b>              | <b>0,00</b>       | <b>0,00</b> |
| <b>SA4</b>                    | <b>Saldo (4) Geldfluss aus der Finanzierungstätigkeit (35 – 36)</b>                   |      |      |       |                     |                   |             | <b>0,00</b>              | <b>0,00</b>       | <b>0,00</b> |

## 2. Nachtragsvoranschlag 2025

Marktgemeinde Absdorf

## NVA Ergebnis- und Finanzierungsvoranschlag Detailnachweis

|                               |   | MVAG VC QU |      |    | Ergebnisvoranschlag |                   |             | Finanzierungsvoranschlag |                   |             |
|-------------------------------|---|------------|------|----|---------------------|-------------------|-------------|--------------------------|-------------------|-------------|
|                               |   | EH         | FH   |    | VA 2025 inkl. NVA   | VA 2025           | 2. NVA      | VA 2025 inkl. NVA        | VA 2025           | 2. NVA      |
| <b>SA5</b>                    | <b>Saldo (5) Geldfluss aus der voranschlagswirksamen Gebarung (Saldo 3 + Saldo 4)</b> |            |      |    |                     |                   |             | <b>-6.800,00</b>         | <b>-6.800,00</b>  | <b>0,00</b> |
| <b>021</b>                    | <b>Statistisches Amt</b>  |            |      |    |                     |                   |             |                          |                   |             |
| <b>021000</b>                 | <b>Statistisches Amt</b>  |            |      |    |                     |                   |             |                          |                   |             |
| <b>Operative Gebarung</b>     |   |            |      |    |                     |                   |             |                          |                   |             |
| 2/021000+816000               | Ersatz für Statistische Erhebungen  | 2114       | 3114 | 13 | 400,00              | 400,00            |             | 400,00                   | 400,00            |             |
| <b>SU 21 / 31</b>             | <b>Summe Erträge / Einzahlungen operative Gebarung</b>                                |            |      |    | <b>400,00</b>       | <b>400,00</b>     | <b>0,00</b> | <b>400,00</b>            | <b>400,00</b>     | <b>0,00</b> |
| <b>SU 22 / 32</b>             | <b>Summe Aufwendungen / Auszahlungen operative Gebarung</b>                           |            |      |    | <b>0,00</b>         | <b>0,00</b>       | <b>0,00</b> | <b>0,00</b>              | <b>0,00</b>       | <b>0,00</b> |
| <b>SA 0 / SA 1</b>            | <b>(0) Nettoergebnis (21 - 22) / (1) Geldfluss operative Gebarung (31 – 32)</b>       |            |      |    | <b>400,00</b>       | <b>400,00</b>     | <b>0,00</b> | <b>400,00</b>            | <b>400,00</b>     | <b>0,00</b> |
| <b>SA01</b>                   | <b>Saldo (01) Haushaltsrücklagen (230 - 240)</b>                                      |            |      |    | <b>0,00</b>         | <b>0,00</b>       | <b>0,00</b> | <b>0,00</b>              | <b>0,00</b>       | <b>0,00</b> |
| <b>SA00</b>                   | <b>Saldo (00) Nettoergebnis nach Haushaltsrücklagen (Saldo 0 + Saldo 01)</b>          |            |      |    | <b>400,00</b>       | <b>400,00</b>     | <b>0,00</b> |                          |                   |             |
| <b>Investive Gebarung</b>     |   |            |      |    |                     |                   |             |                          |                   |             |
| <b>SU 33</b>                  | <b>Summe Einzahlungen investive Gebarung</b>  |            |      |    |                     |                   |             | <b>0,00</b>              | <b>0,00</b>       | <b>0,00</b> |
| <b>SU 34</b>                  | <b>Summe Auszahlungen investive Gebarung</b>  |            |      |    |                     |                   |             | <b>0,00</b>              | <b>0,00</b>       | <b>0,00</b> |
| <b>SA2</b>                    | <b>Saldo (2) Geldfluss aus der Investiven Gebarung (33 – 34)</b>                      |            |      |    |                     |                   |             | <b>0,00</b>              | <b>0,00</b>       | <b>0,00</b> |
| <b>SA3</b>                    | <b>Saldo (3) Nettofinanzierungssaldo (Saldo 1 + Saldo 2)</b>                          |            |      |    |                     |                   |             | <b>400,00</b>            | <b>400,00</b>     | <b>0,00</b> |
| <b>Finanzierungstätigkeit</b> |   |            |      |    |                     |                   |             |                          |                   |             |
| <b>SU 35</b>                  | <b>Summe Einzahlungen aus der Finanzierungstätigkeit</b>                              |            |      |    |                     |                   |             | <b>0,00</b>              | <b>0,00</b>       | <b>0,00</b> |
| <b>SU 36</b>                  | <b>Summe Auszahlungen aus der Finanzierungstätigkeit</b>                              |            |      |    |                     |                   |             | <b>0,00</b>              | <b>0,00</b>       | <b>0,00</b> |
| <b>SA4</b>                    | <b>Saldo (4) Geldfluss aus der Finanzierungstätigkeit (35 – 36)</b>                   |            |      |    |                     |                   |             | <b>0,00</b>              | <b>0,00</b>       | <b>0,00</b> |
| <b>SA5</b>                    | <b>Saldo (5) Geldfluss aus der voranschlagswirksamen Gebarung (Saldo 3 + Saldo 4)</b> |            |      |    |                     |                   |             | <b>400,00</b>            | <b>400,00</b>     | <b>0,00</b> |
| <b>022</b>                    | <b>Standesamt</b>   |            |      |    |                     |                   |             |                          |                   |             |
| <b>022000</b>                 | <b>Standesamt u. Staatsbürgerschaftverb. Kirchberg</b>                                |            |      |    |                     |                   |             |                          |                   |             |
| <b>Operative Gebarung</b>     |   |            |      |    |                     |                   |             |                          |                   |             |
| <b>SU 21 / 31</b>             | <b>Summe Erträge / Einzahlungen operative Gebarung</b>                                |            |      |    | <b>0,00</b>         | <b>0,00</b>       | <b>0,00</b> | <b>0,00</b>              | <b>0,00</b>       | <b>0,00</b> |
| 1/022000-729000               | Verbandsbeitrag Standesamt- u. Staatsbürgerschaftsverb. Kirchberg                     | 2225       | 3225 | 24 | 12.000,00           | 12.000,00         |             | 12.000,00                | 12.000,00         |             |
| <b>SU 22 / 32</b>             | <b>Summe Aufwendungen / Auszahlungen operative Gebarung</b>                           |            |      |    | <b>12.000,00</b>    | <b>12.000,00</b>  | <b>0,00</b> | <b>12.000,00</b>         | <b>12.000,00</b>  | <b>0,00</b> |
| <b>SA 0 / SA 1</b>            | <b>(0) Nettoergebnis (21 - 22) / (1) Geldfluss operative Gebarung (31 – 32)</b>       |            |      |    | <b>-12.000,00</b>   | <b>-12.000,00</b> | <b>0,00</b> | <b>-12.000,00</b>        | <b>-12.000,00</b> | <b>0,00</b> |
| <b>SA01</b>                   | <b>Saldo (01) Haushaltsrücklagen (230 - 240)</b>                                      |            |      |    | <b>0,00</b>         | <b>0,00</b>       | <b>0,00</b> | <b>0,00</b>              | <b>0,00</b>       | <b>0,00</b> |
| <b>SA00</b>                   | <b>Saldo (00) Nettoergebnis nach Haushaltsrücklagen (Saldo 0 + Saldo 01)</b>          |            |      |    | <b>-12.000,00</b>   | <b>-12.000,00</b> | <b>0,00</b> |                          |                   |             |
| <b>Investive Gebarung</b>     |   |            |      |    |                     |                   |             |                          |                   |             |
| <b>SU 33</b>                  | <b>Summe Einzahlungen investive Gebarung</b>  |            |      |    |                     |                   |             | <b>0,00</b>              | <b>0,00</b>       | <b>0,00</b> |
| <b>SU 34</b>                  | <b>Summe Auszahlungen investive Gebarung</b>  |            |      |    |                     |                   |             | <b>0,00</b>              | <b>0,00</b>       | <b>0,00</b> |
| <b>SA2</b>                    | <b>Saldo (2) Geldfluss aus der Investiven Gebarung (33 – 34)</b>                      |            |      |    |                     |                   |             | <b>0,00</b>              | <b>0,00</b>       | <b>0,00</b> |
| <b>SA3</b>                    | <b>Saldo (3) Nettofinanzierungssaldo (Saldo 1 + Saldo 2)</b>                          |            |      |    |                     |                   |             | <b>-12.000,00</b>        | <b>-12.000,00</b> | <b>0,00</b> |

## 2. Nachtragsvoranschlag 2025

Marktgemeinde Absdorf

## NVA Ergebnis- und Finanzierungsvoranschlag Detailnachweis

|                        |  | MVAG |      | VC QU | Ergebnisvoranschlag |           | Finanzierungsvoranschlag |                   |            |        |
|------------------------|--|------|------|-------|---------------------|-----------|--------------------------|-------------------|------------|--------|
|                        |  | EH   | FH   |       | VA 2025 inkl. NVA   | VA 2025   | 2. NVA                   | VA 2025 inkl. NVA | VA 2025    | 2. NVA |
| Finanzierungstätigkeit |  |      |      |       |                     |           |                          |                   |            |        |
| SU 35                  | Summe Einzahlungen aus der Finanzierungstätigkeit                              |      |      |       |                     |           |                          | 0,00              | 0,00       | 0,00   |
| SU 36                  | Summe Auszahlungen aus der Finanzierungstätigkeit                              |      |      |       |                     |           |                          | 0,00              | 0,00       | 0,00   |
| SA4                    | Saldo (4) Geldfluss aus der Finanzierungstätigkeit (35 – 36)                   |      |      |       |                     |           |                          | 0,00              | 0,00       | 0,00   |
| SA5                    | Saldo (5) Geldfluss aus der voranschlagswirksamen Gebarung (Saldo 3 + Saldo 4) |      |      |       |                     |           |                          | -12.000,00        | -12.000,00 | 0,00   |
|                        |  |      |      |       |                     |           |                          |                   |            |        |
| 024                    | Wahlamt  |      |      |       |                     |           |                          |                   |            |        |
| 024000                 | Wahlamt  |      |      |       |                     |           |                          |                   |            |        |
| Operative Gebarung     |  |      |      |       |                     |           |                          |                   |            |        |
| 2/024000+816000        | Kostenbeiträge für Wahlen  | 2114 | 3114 | 13    | 1.500,00            | 1.500,00  |                          | 1.500,00          | 1.500,00   |        |
| SU 21 / 31             | Summe Erträge / Einzahlungen operative Gebarung                                |      |      |       | 1.500,00            | 1.500,00  | 0,00                     | 1.500,00          | 1.500,00   | 0,00   |
| 1/024000-728000        | Kosten der Wahlen  | 2225 | 3225 | 24    | 3.500,00            | 3.500,00  |                          | 3.500,00          | 3.500,00   |        |
| SU 22 / 32             | Summe Aufwendungen / Auszahlungen operative Gebarung                           |      |      |       | 3.500,00            | 3.500,00  | 0,00                     | 3.500,00          | 3.500,00   | 0,00   |
| SA 0 / SA 1            | (0) Nettoergebnis (21 - 22) / (1) Geldfluss operative Gebarung (31 – 32)       |      |      |       | -2.000,00           | -2.000,00 | 0,00                     | -2.000,00         | -2.000,00  | 0,00   |
| SA01                   | Saldo (01) Haushaltsrücklagen (230 - 240)                                      |      |      |       | 0,00                | 0,00      | 0,00                     | 0,00              | 0,00       | 0,00   |
| SA00                   | Saldo (00) Nettoergebnis nach Haushaltsrücklagen (Saldo 0 + Saldo 01)          |      |      |       | -2.000,00           | -2.000,00 | 0,00                     |                   |            |        |
| Investive Gebarung     |  |      |      |       |                     |           |                          |                   |            |        |
| SU 33                  | Summe Einzahlungen investive Gebarung  |      |      |       |                     |           |                          | 0,00              | 0,00       | 0,00   |
| SU 34                  | Summe Auszahlungen investive Gebarung  |      |      |       |                     |           |                          | 0,00              | 0,00       | 0,00   |
| SA2                    | Saldo (2) Geldfluss aus der Investiven Gebarung (33 – 34)                      |      |      |       |                     |           |                          | 0,00              | 0,00       | 0,00   |
| SA3                    | Saldo (3) Nettofinanzierungssaldo (Saldo 1 + Saldo 2)                          |      |      |       |                     |           |                          | -2.000,00         | -2.000,00  | 0,00   |
| Finanzierungstätigkeit |  |      |      |       |                     |           |                          |                   |            |        |
| SU 35                  | Summe Einzahlungen aus der Finanzierungstätigkeit                              |      |      |       |                     |           |                          | 0,00              | 0,00       | 0,00   |
| SU 36                  | Summe Auszahlungen aus der Finanzierungstätigkeit                              |      |      |       |                     |           |                          | 0,00              | 0,00       | 0,00   |
| SA4                    | Saldo (4) Geldfluss aus der Finanzierungstätigkeit (35 – 36)                   |      |      |       |                     |           |                          | 0,00              | 0,00       | 0,00   |
| SA5                    | Saldo (5) Geldfluss aus der voranschlagswirksamen Gebarung (Saldo 3 + Saldo 4) |      |      |       |                     |           |                          | -2.000,00         | -2.000,00  | 0,00   |
|                        |  |      |      |       |                     |           |                          |                   |            |        |
| 029                    | Amtsgebäude  |      |      |       |                     |           |                          |                   |            |        |
| 029000                 | Amtsgebäude  |      |      |       |                     |           |                          |                   |            |        |
| Operative Gebarung     |  |      |      |       |                     |           |                          |                   |            |        |
| 2/029000+808000        | Verkauf v. Büchern, Chroniken u. sonstigen Waren                               | 2116 | 3116 | 16    | 500,00              | 500,00    |                          | 500,00            | 500,00     |        |
| 2/029000+810000        | Photovoltaikanlage-Einspeisung-Erträge   | 2114 | 3114 |       | 700,00              | 700,00    |                          | 700,00            | 700,00     |        |
| 2/029000+810002        | Umsatzbeteiligung Strom-Tankstelle   | 2114 | 3114 | 13    | 4.000,00            | 4.000,00  |                          | 4.000,00          | 4.000,00   |        |
| 2/029000+813000        | Erträge aus der Auflösung von Investitionszuschüssen (Kapitaltransfers)        | 2127 |      |       | 3.400,00            | 3.400,00  |                          |                   |            |        |
| 2/029000+816000        | Ersätze - anteiliger Sachaufwand der Verwaltung                                | 2114 | 3114 | 13    | 5.000,00            | 5.000,00  |                          | 5.000,00          | 5.000,00   |        |

## 2. Nachtragsvoranschlag 2025

Marktgemeinde Absdorf

## NVA Ergebnis- und Finanzierungsvoranschlag Detailnachweis

|                    |   | MVAG |      | VC QU | Ergebnisvoranschlag |                    | Finanzierungsvoranschlag |                    |                  |
|--------------------|---|------|------|-------|---------------------|--------------------|--------------------------|--------------------|------------------|
|                    |   | EH   | FH   |       | VA 2025 inkl. NVA   | VA 2025            | 2. NVA                   | VA 2025 inkl. NVA  | 2. NVA           |
| 2/029000+816001    | Kostenbeiträge (Kostenersätze) für sonstige Leistungen (Nutzungsentgelte / Personalkostenersätze) | 2114 | 3114 | 13    | 11.000,00           | 11.000,00          |                          | 11.000,00          |                  |
| 2/029000+829000    | Sonstige Einnahmen  | 2116 | 3116 | 18    | 4.100,00            | 4.100,00           |                          | 4.100,00           |                  |
| 2/029000+861100    | Zinsenzuschuss des Landes   | 2121 | 3121 | 15    | 2.000,00            | 2.000,00           |                          | 2.000,00           |                  |
| <b>SU 21 / 31</b>  | <b>Summe Erträge / Einzahlungen operative Gebarung</b>  |      |      |       | <b>30.700,00</b>    | <b>30.700,00</b>   | <b>0,00</b>              | <b>27.300,00</b>   | <b>0,00</b>      |
| 1/029000-400000    | Geringwertige Wirtschaftsgüter (GWG)  | 2221 | 3221 | 23    | 1.200,00            | 1.200,00           |                          | 1.200,00           |                  |
| 1/029000-454000    | Reinigungsmittel  | 2221 | 3221 | 23    | 800,00              | 800,00             |                          | 800,00             |                  |
| 1/029000-456000    | Schreib-, Zeichen- u. sonst. Büromaterial   | 2221 | 3221 | 23    | 4.000,00            | 4.000,00           |                          | 4.000,00           |                  |
| 1/029000-457000    | Druckwerke  | 2221 | 3221 | 23    | 10.000,00           | 10.000,00          |                          | 10.000,00          |                  |
| 1/029000-510000    | Bezüge VB I   | 2211 | 3211 | 20    | 300.000,00          | 300.000,00         |                          | 300.000,00         |                  |
| 1/029000-511000    | Bezüge VB II  | 2211 | 3211 | 20    | 12.600,00           | 12.600,00          |                          | 12.600,00          |                  |
| 1/029000-565000    | Mehrdienstleistungsentschädigung  | 2211 | 3211 | 20    | 3.000,00            | 2.000,00           | 1.000,00                 | 3.000,00           | 1.000,00         |
| 1/029000-569000    | Nebengebühren   | 2211 | 3211 | 20    | 19.000,00           | 19.000,00          |                          | 19.000,00          |                  |
| 1/029000-580000    | DGB zum Ausgleichsfonds   | 2212 | 3212 | 20    | 13.000,00           | 13.000,00          |                          | 13.000,00          |                  |
| 1/029000-582000    | DGB zur Sozialversicherung  | 2212 | 3212 | 20    | 75.000,00           | 75.000,00          |                          | 75.000,00          |                  |
| 1/029000-592000    | Dotierung von Rückstellungen für Jubiläumszuwendungen   | 2214 |      |       | 1.700,00            | 1.700,00           |                          |                    |                  |
| 1/029000-600000    | Strom   | 2222 | 3222 | 24    | 6.500,00            | 6.500,00           |                          | 6.500,00           |                  |
| 1/029000-614000    | Instandhaltung von Gebäuden   | 2224 | 3224 | 24    | 2.500,00            | 1.000,00           | 1.500,00                 | 2.500,00           | 1.500,00         |
| 1/029000-616000    | Instandhaltung Maschinen  | 2224 | 3224 | 24    | 3.500,00            | 3.500,00           |                          | 3.500,00           |                  |
| 1/029000-616001    | Instandhaltung EDV-Anlage   | 2224 | 3224 | 24    | 3.500,00            | 3.500,00           |                          | 3.500,00           |                  |
| 1/029000-618000    | Instandhaltung Einrichtung  | 2224 | 3224 | 24    | 5.000,00            | 5.000,00           |                          | 5.000,00           |                  |
| 1/029000-630000    | Porto   | 2222 | 3222 | 24    | 10.000,00           | 10.000,00          |                          | 10.000,00          |                  |
| 1/029000-631000    | Telefon / Internet  | 2222 | 3222 | 24    | 8.000,00            | 8.000,00           |                          | 8.000,00           |                  |
| 1/029000-650000    | Kreditzinsen  | 2241 | 3241 | 25    | 11.700,00           | 11.700,00          |                          | 11.700,00          |                  |
| 1/029000-670000    | Versicherungen  | 2222 | 3222 | 24    | 7.000,00            | 7.000,00           |                          | 7.000,00           |                  |
| 1/029000-680000    | Planmäßige Abschreibung   | 2226 |      |       | 35.000,00           | 35.000,00          |                          |                    |                  |
| 1/029000-711000    | Gebühren - Gemeindeeinrichtungen  | 2225 | 3225 | 24    | 2.300,00            | 2.300,00           |                          | 2.300,00           |                  |
| 1/029000-724000    | Reisegebühren   | 2225 | 3225 | 24    | 500,00              | 500,00             |                          | 500,00             |                  |
| 1/029000-728000    | Gemdat Kosten d. EDV  | 2225 | 3225 | 24    | 36.500,00           | 36.500,00          |                          | 36.500,00          |                  |
| 1/029000-728001    | CITIES App  | 2225 | 3225 |       | 5.000,00            | 5.000,00           |                          | 5.000,00           |                  |
| 1/029000-728100    | Entgelte für sonstige Leistungen  | 2225 | 3225 | 24    | 500,00              | 500,00             |                          | 500,00             |                  |
| <b>SU 22 / 32</b>  | <b>Summe Aufwendungen / Auszahlungen operative Gebarung</b>                                       |      |      |       | <b>577.800,00</b>   | <b>575.300,00</b>  | <b>2.500,00</b>          | <b>541.100,00</b>  | <b>2.500,00</b>  |
| <b>SA 0 / SA 1</b> | <b>(0) Nettoergebnis (21 - 22) / (1) Geldfluss operative Gebarung (31 - 32)</b>                   |      |      |       | <b>-547.100,00</b>  | <b>-544.600,00</b> | <b>-2.500,00</b>         | <b>-513.800,00</b> | <b>-2.500,00</b> |
| 2/029000+894001    | Entnahmen von zweckgebundenen Haushaltsrücklagen  | 2301 |      |       | 67.000,00           |                    | 67.000,00                |                    |                  |

## 2. Nachtragsvoranschlag 2025

Marktgemeinde Absdorf

## NVA Ergebnis- und Finanzierungsvoranschlag Detailnachweis

|                               |   | MVAG |    | VC QU     | Ergebnisvoranschlag |                    |                  | Finanzierungsvoranschlag |                    |                  |
|-------------------------------|---|------|----|-----------|---------------------|--------------------|------------------|--------------------------|--------------------|------------------|
|                               |   | EH   | FH |           | VA 2025 inkl. NVA   | VA 2025            | 2. NVA           | VA 2025 inkl. NVA        | VA 2025            | 2. NVA           |
| 1/029000-794001               | Zuweisung an zweckgebundene Haushaltsrücklagen-Abfertigungsversicherung               | 2401 |    |           | 4.000,00            |                    | 4.000,00         |                          |                    |                  |
| <b>SA01</b>                   | <b>Saldo (01) Haushaltsrücklagen (230 - 240)</b>                                      |      |    |           | <b>63.000,00</b>    | <b>0,00</b>        | <b>63.000,00</b> | <b>0,00</b>              | <b>0,00</b>        | <b>0,00</b>      |
| <b>SA00</b>                   | <b>Saldo (00) Nettoergebnis nach Haushaltsrücklagen (Saldo 0 + Saldo 01)</b>          |      |    |           | <b>-484.100,00</b>  | <b>-544.600,00</b> | <b>60.500,00</b> |                          |                    |                  |
| <b>Investive Gebarung</b>     |   |      |    |           |                     |                    |                  |                          |                    |                  |
| <b>SU 33</b>                  | <b>Summe Einzahlungen investive Gebarung</b>  |      |    |           |                     |                    |                  | <b>0,00</b>              | <b>0,00</b>        | <b>0,00</b>      |
| 1/029000-042000               | Amtsausstattung/EDV   |      |    | 3415 2 41 |                     |                    |                  | 3.000,00                 | 3.000,00           |                  |
| <b>SU 34</b>                  | <b>Summe Auszahlungen investive Gebarung</b>  |      |    |           |                     |                    |                  | <b>3.000,00</b>          | <b>3.000,00</b>    | <b>0,00</b>      |
| <b>SA2</b>                    | <b>Saldo (2) Geldfluss aus der Investiven Gebarung (33 – 34)</b>                      |      |    |           |                     |                    |                  | <b>-3.000,00</b>         | <b>-3.000,00</b>   | <b>0,00</b>      |
| <b>SA3</b>                    | <b>Saldo (3) Nettofinanzierungssaldo (Saldo 1 + Saldo 2)</b>                          |      |    |           |                     |                    |                  | <b>-516.800,00</b>       | <b>-514.300,00</b> | <b>-2.500,00</b> |
| <b>Finanzierungstätigkeit</b> |   |      |    |           |                     |                    |                  |                          |                    |                  |
| <b>SU 35</b>                  | <b>Summe Einzahlungen aus der Finanzierungstätigkeit</b>                              |      |    |           |                     |                    |                  | <b>0,00</b>              | <b>0,00</b>        | <b>0,00</b>      |
| 1/029000-346000               | Tilgung von Bankdarlehen  |      |    | 3614 65   |                     |                    |                  | 35.200,00                | 35.200,00          |                  |
| <b>SU 36</b>                  | <b>Summe Auszahlungen aus der Finanzierungstätigkeit</b>                              |      |    |           |                     |                    |                  | <b>35.200,00</b>         | <b>35.200,00</b>   | <b>0,00</b>      |
| <b>SA4</b>                    | <b>Saldo (4) Geldfluss aus der Finanzierungstätigkeit (35 – 36)</b>                   |      |    |           |                     |                    |                  | <b>-35.200,00</b>        | <b>-35.200,00</b>  | <b>0,00</b>      |
| <b>SA5</b>                    | <b>Saldo (5) Geldfluss aus der voranschlagswirksamen Gebarung (Saldo 3 + Saldo 4)</b> |      |    |           |                     |                    |                  | <b>-552.000,00</b>       | <b>-549.500,00</b> | <b>-2.500,00</b> |
| <b>03</b>                     | <b>Bauverwaltung</b>  |      |    |           |                     |                    |                  |                          |                    |                  |
| <b>031</b>                    | <b>Amt für Raumordnung und Raumplanung</b>  |      |    |           |                     |                    |                  |                          |                    |                  |
| <b>031000</b>                 | <b>Amt für Raumordnung und Raumplanung</b>  |      |    |           |                     |                    |                  |                          |                    |                  |
| <b>Operative Gebarung</b>     |   |      |    |           |                     |                    |                  |                          |                    |                  |
| <b>SU 21 / 31</b>             | <b>Summe Erträge / Einzahlungen operative Gebarung</b>                                |      |    |           | <b>0,00</b>         | <b>0,00</b>        | <b>0,00</b>      | <b>0,00</b>              | <b>0,00</b>        | <b>0,00</b>      |
| 1/031000-680000               | Planmäßige Abschreibung   |      |    | 2226      | 17.200,00           | 17.200,00          |                  |                          |                    |                  |
| <b>SU 22 / 32</b>             | <b>Summe Aufwendungen / Auszahlungen operative Gebarung</b>                           |      |    |           | <b>17.200,00</b>    | <b>17.200,00</b>   | <b>0,00</b>      | <b>0,00</b>              | <b>0,00</b>        | <b>0,00</b>      |
| <b>SA 0 / SA 1</b>            | <b>(0) Nettoergebnis (21 - 22) / (1) Geldfluss operative Gebarung (31 – 32)</b>       |      |    |           | <b>-17.200,00</b>   | <b>-17.200,00</b>  | <b>0,00</b>      | <b>0,00</b>              | <b>0,00</b>        | <b>0,00</b>      |
| <b>SA01</b>                   | <b>Saldo (01) Haushaltsrücklagen (230 - 240)</b>                                      |      |    |           | <b>0,00</b>         | <b>0,00</b>        | <b>0,00</b>      | <b>0,00</b>              | <b>0,00</b>        | <b>0,00</b>      |
| <b>SA00</b>                   | <b>Saldo (00) Nettoergebnis nach Haushaltsrücklagen (Saldo 0 + Saldo 01)</b>          |      |    |           | <b>-17.200,00</b>   | <b>-17.200,00</b>  | <b>0,00</b>      |                          |                    |                  |
| <b>Investive Gebarung</b>     |   |      |    |           |                     |                    |                  |                          |                    |                  |
| <b>SU 33</b>                  | <b>Summe Einzahlungen investive Gebarung</b>  |      |    |           |                     |                    |                  | <b>0,00</b>              | <b>0,00</b>        | <b>0,00</b>      |
| 1/031000-070000               | Flächenwidmungsplan (immaterielle Vermögenswerte)                                     |      |    | 3411 2 42 |                     |                    |                  | 26.000,00                | 26.000,00          |                  |
| <b>SU 34</b>                  | <b>Summe Auszahlungen investive Gebarung</b>  |      |    |           |                     |                    |                  | <b>26.000,00</b>         | <b>26.000,00</b>   | <b>0,00</b>      |
| <b>SA2</b>                    | <b>Saldo (2) Geldfluss aus der Investiven Gebarung (33 – 34)</b>                      |      |    |           |                     |                    |                  | <b>-26.000,00</b>        | <b>-26.000,00</b>  | <b>0,00</b>      |
| <b>SA3</b>                    | <b>Saldo (3) Nettofinanzierungssaldo (Saldo 1 + Saldo 2)</b>                          |      |    |           |                     |                    |                  | <b>-26.000,00</b>        | <b>-26.000,00</b>  | <b>0,00</b>      |
| <b>Finanzierungstätigkeit</b> |   |      |    |           |                     |                    |                  |                          |                    |                  |
| <b>SU 35</b>                  | <b>Summe Einzahlungen aus der Finanzierungstätigkeit</b>                              |      |    |           |                     |                    |                  | <b>0,00</b>              | <b>0,00</b>        | <b>0,00</b>      |

## 2. Nachtragsvoranschlag 2025

Marktgemeinde Absdorf

## NVA Ergebnis- und Finanzierungsvoranschlag Detailnachweis

|                        |  | MVAG VC QU |    |  | Ergebnisvoranschlag |            |        | Finanzierungsvoranschlag |            |        |
|------------------------|--|------------|----|--|---------------------|------------|--------|--------------------------|------------|--------|
|                        |  | EH         | FH |  | VA 2025 inkl. NVA   | VA 2025    | 2. NVA | VA 2025 inkl. NVA        | VA 2025    | 2. NVA |
| SU 36                  | Summe Auszahlungen aus der Finanzierungstätigkeit                              |            |    |  |                     |            |        | 0,00                     | 0,00       | 0,00   |
| SA4                    | Saldo (4) Geldfluss aus der Finanzierungstätigkeit (35 – 36)                   |            |    |  |                     |            |        | 0,00                     | 0,00       | 0,00   |
| SA5                    | Saldo (5) Geldfluss aus der voranschlagswirksamen Gebarung (Saldo 3 + Saldo 4) |            |    |  |                     |            |        | -26.000,00               | -26.000,00 | 0,00   |
|                        |  |            |    |  |                     |            |        |                          |            |        |
| 06                     | Sonstige Maßnahmen   |            |    |  |                     |            |        |                          |            |        |
| 060                    | Beiträge an Verbände, Vereine oder sonstige Organisationen                     |            |    |  |                     |            |        |                          |            |        |
| 060000                 | Beiträge an Verbände, Vereine und Sonstige Organisationen                      |            |    |  |                     |            |        |                          |            |        |
|                        |  |            |    |  |                     |            |        |                          |            |        |
| Operative Gebarung     |  |            |    |  |                     |            |        |                          |            |        |
| SU 21 / 31             | Summe Erträge / Einzahlungen operative Gebarung                                |            |    |  | 0,00                | 0,00       | 0,00   | 0,00                     | 0,00       | 0,00   |
| 1/060000-726000        | Beiträge an Verbände, Vereine (GVV) 2225 3225 24                               |            |    |  | 15.700,00           | 15.700,00  |        | 15.700,00                | 15.700,00  |        |
| SU 22 / 32             | Summe Aufwendungen / Auszahlungen operative Gebarung                           |            |    |  | 15.700,00           | 15.700,00  | 0,00   | 15.700,00                | 15.700,00  | 0,00   |
| SA 0 / SA 1            | (0) Nettoergebnis (21 - 22) / (1) Geldfluss operative Gebarung (31 – 32)       |            |    |  | -15.700,00          | -15.700,00 | 0,00   | -15.700,00               | -15.700,00 | 0,00   |
| SA01                   | Saldo (01) Haushaltsrücklagen (230 - 240)                                      |            |    |  | 0,00                | 0,00       | 0,00   | 0,00                     | 0,00       | 0,00   |
| SA00                   | Saldo (00) Nettoergebnis nach Haushaltsrücklagen (Saldo 0 + Saldo 01)          |            |    |  | -15.700,00          | -15.700,00 | 0,00   |                          |            |        |
|                        |  |            |    |  |                     |            |        |                          |            |        |
| Investive Gebarung     |  |            |    |  |                     |            |        |                          |            |        |
| SU 33                  | Summe Einzahlungen investive Gebarung  |            |    |  |                     |            |        | 0,00                     | 0,00       | 0,00   |
| SU 34                  | Summe Auszahlungen investive Gebarung  |            |    |  |                     |            |        | 0,00                     | 0,00       | 0,00   |
| SA2                    | Saldo (2) Geldfluss aus der Investiven Gebarung (33 – 34)                      |            |    |  |                     |            |        | 0,00                     | 0,00       | 0,00   |
| SA3                    | Saldo (3) Nettofinanzierungssaldo (Saldo 1 + Saldo 2)                          |            |    |  |                     |            |        | -15.700,00               | -15.700,00 | 0,00   |
|                        |  |            |    |  |                     |            |        |                          |            |        |
| Finanzierungstätigkeit |  |            |    |  |                     |            |        |                          |            |        |
| SU 35                  | Summe Einzahlungen aus der Finanzierungstätigkeit                              |            |    |  |                     |            |        | 0,00                     | 0,00       | 0,00   |
| SU 36                  | Summe Auszahlungen aus der Finanzierungstätigkeit                              |            |    |  |                     |            |        | 0,00                     | 0,00       | 0,00   |
| SA4                    | Saldo (4) Geldfluss aus der Finanzierungstätigkeit (35 – 36)                   |            |    |  |                     |            |        | 0,00                     | 0,00       | 0,00   |
| SA5                    | Saldo (5) Geldfluss aus der voranschlagswirksamen Gebarung (Saldo 3 + Saldo 4) |            |    |  |                     |            |        | -15.700,00               | -15.700,00 | 0,00   |
|                        |  |            |    |  |                     |            |        |                          |            |        |
| 061                    | Sonstige Subventionen  |            |    |  |                     |            |        |                          |            |        |
| 061000                 | Sonstige Subventionen  |            |    |  |                     |            |        |                          |            |        |
|                        |  |            |    |  |                     |            |        |                          |            |        |
| Operative Gebarung     |  |            |    |  |                     |            |        |                          |            |        |
| SU 21 / 31             | Summe Erträge / Einzahlungen operative Gebarung                                |            |    |  | 0,00                | 0,00       | 0,00   | 0,00                     | 0,00       | 0,00   |
| 1/061000-680000        | Planmäßige Abschreibung 2226   |            |    |  | 500,00              | 500,00     |        |                          |            |        |
| 1/061000-757001        | Subvention Pensionistenverband Absdorf 2234 3234 27                            |            |    |  | 1.200,00            | 1.200,00   |        | 1.200,00                 | 1.200,00   |        |
| 1/061000-757002        | Subvention Verschönerungsverein Absdorf 2234 3234 27                           |            |    |  | 1.600,00            | 1.600,00   |        | 1.600,00                 | 1.600,00   |        |
| 1/061000-757003        | NÖs Senioren Ortsgruppe Absdorf 2234 3234 27                                   |            |    |  | 1.200,00            | 1.200,00   |        | 1.200,00                 | 1.200,00   |        |
| 1/061000-757005        | MiA Mobilität in Absdorf 2234 3234 27  |            |    |  | 4.300,00            | 4.300,00   |        | 4.300,00                 | 4.300,00   |        |
| 1/061000-757006        | Subvention Pfarrkultursaal kulturelle Veranstaltungen 2234 3234 27             |            |    |  | 2.200,00            | 2.200,00   |        | 2.200,00                 | 2.200,00   |        |

## 2. Nachtragsvoranschlag 2025

Marktgemeinde Absdorf

## NVA Ergebnis- und Finanzierungsvoranschlag Detailnachweis

|                        |  | MVAG |      | VC QU | Ergebnisvoranschlag |            | Finanzierungsvoranschlag |                   |            |        |
|------------------------|--|------|------|-------|---------------------|------------|--------------------------|-------------------|------------|--------|
|                        |  | EH   | FH   |       | VA 2025 inkl. NVA   | VA 2025    | 2. NVA                   | VA 2025 inkl. NVA | VA 2025    | 2. NVA |
| 1/061000-757007        | Verein Absdorf on the run  | 2234 | 3234 | 27    | 600,00              | 600,00     |                          | 600,00            | 600,00     |        |
| 1/061000-757008        | Verein Kunst Triade Absberg  | 2234 | 3234 | 27    | 1.800,00            | 1.800,00   |                          | 1.800,00          | 1.800,00   |        |
| 1/061000-757009        | Subvention Musikverein Absdorf   | 2234 | 3234 | 27    | 2.400,00            | 2.400,00   |                          | 2.400,00          | 2.400,00   |        |
| 1/061000-757010        | Verein INA - Initiative Nachhaltiges Absdorf                                   | 2234 | 3234 | 27    | 500,00              | 500,00     |                          | 500,00            | 500,00     |        |
| 1/061000-757013        | Verein Absdorf KreARTiv  | 2234 | 3234 |       | 1.000,00            | 1.000,00   |                          | 1.000,00          | 1.000,00   |        |
| SU 22 / 32             | Summe Aufwendungen / Auszahlungen operative Gebarung                           |      |      |       | 17.300,00           | 17.300,00  | 0,00                     | 16.800,00         | 16.800,00  | 0,00   |
| SA 0 / SA 1            | (0) Nettoergebnis (21 - 22) / (1) Geldfluss operative Gebarung (31 – 32)       |      |      |       | -17.300,00          | -17.300,00 | 0,00                     | -16.800,00        | -16.800,00 | 0,00   |
| SA01                   | Saldo (01) Haushaltsrücklagen (230 - 240)                                      |      |      |       | 0,00                | 0,00       | 0,00                     | 0,00              | 0,00       | 0,00   |
| SA00                   | Saldo (00) Nettoergebnis nach Haushaltsrücklagen (Saldo 0 + Saldo 01)          |      |      |       | -17.300,00          | -17.300,00 | 0,00                     |                   |            |        |
| Investive Gebarung     |  |      |      |       |                     |            |                          |                   |            |        |
| SU 33                  | Summe Einzahlungen investive Gebarung  |      |      |       |                     |            |                          | 0,00              | 0,00       | 0,00   |
| SU 34                  | Summe Auszahlungen investive Gebarung  |      |      |       |                     |            |                          | 0,00              | 0,00       | 0,00   |
| SA2                    | Saldo (2) Geldfluss aus der Investiven Gebarung (33 – 34)                      |      |      |       |                     |            |                          | 0,00              | 0,00       | 0,00   |
| SA3                    | Saldo (3) Nettofinanzierungssaldo (Saldo 1 + Saldo 2)                          |      |      |       |                     |            |                          | -16.800,00        | -16.800,00 | 0,00   |
| Finanzierungstätigkeit |  |      |      |       |                     |            |                          |                   |            |        |
| SU 35                  | Summe Einzahlungen aus der Finanzierungstätigkeit                              |      |      |       |                     |            |                          | 0,00              | 0,00       | 0,00   |
| SU 36                  | Summe Auszahlungen aus der Finanzierungstätigkeit                              |      |      |       |                     |            |                          | 0,00              | 0,00       | 0,00   |
| SA4                    | Saldo (4) Geldfluss aus der Finanzierungstätigkeit (35 – 36)                   |      |      |       |                     |            |                          | 0,00              | 0,00       | 0,00   |
| SA5                    | Saldo (5) Geldfluss aus der voranschlagswirksamen Gebarung (Saldo 3 + Saldo 4) |      |      |       |                     |            |                          | -16.800,00        | -16.800,00 | 0,00   |
| 062                    | Ehrungen und Auszeichnungen  |      |      |       |                     |            |                          |                   |            |        |
| 062000                 | Ehrungen und Auszeichnungen  |      |      |       |                     |            |                          |                   |            |        |
| Operative Gebarung     |  |      |      |       |                     |            |                          |                   |            |        |
| SU 21 / 31             | Summe Erträge / Einzahlungen operative Gebarung                                |      |      |       | 0,00                | 0,00       | 0,00                     | 0,00              | 0,00       | 0,00   |
| 1/062000-723000        | Repräsentation - Ehrungen  | 2225 | 3225 | 24    | 5.500,00            | 5.500,00   |                          | 5.500,00          | 5.500,00   |        |
| SU 22 / 32             | Summe Aufwendungen / Auszahlungen operative Gebarung                           |      |      |       | 5.500,00            | 5.500,00   | 0,00                     | 5.500,00          | 5.500,00   | 0,00   |
| SA 0 / SA 1            | (0) Nettoergebnis (21 - 22) / (1) Geldfluss operative Gebarung (31 – 32)       |      |      |       | -5.500,00           | -5.500,00  | 0,00                     | -5.500,00         | -5.500,00  | 0,00   |
| SA01                   | Saldo (01) Haushaltsrücklagen (230 - 240)                                      |      |      |       | 0,00                | 0,00       | 0,00                     | 0,00              | 0,00       | 0,00   |
| SA00                   | Saldo (00) Nettoergebnis nach Haushaltsrücklagen (Saldo 0 + Saldo 01)          |      |      |       | -5.500,00           | -5.500,00  | 0,00                     |                   |            |        |
| Investive Gebarung     |  |      |      |       |                     |            |                          |                   |            |        |
| SU 33                  | Summe Einzahlungen investive Gebarung  |      |      |       |                     |            |                          | 0,00              | 0,00       | 0,00   |
| SU 34                  | Summe Auszahlungen investive Gebarung  |      |      |       |                     |            |                          | 0,00              | 0,00       | 0,00   |
| SA2                    | Saldo (2) Geldfluss aus der Investiven Gebarung (33 – 34)                      |      |      |       |                     |            |                          | 0,00              | 0,00       | 0,00   |
| SA3                    | Saldo (3) Nettofinanzierungssaldo (Saldo 1 + Saldo 2)                          |      |      |       |                     |            |                          | -5.500,00         | -5.500,00  | 0,00   |
| Finanzierungstätigkeit |  |      |      |       |                     |            |                          |                   |            |        |
| SU 35                  | Summe Einzahlungen aus der Finanzierungstätigkeit                              |      |      |       |                     |            |                          | 0,00              | 0,00       | 0,00   |
| SU 36                  | Summe Auszahlungen aus der Finanzierungstätigkeit                              |      |      |       |                     |            |                          | 0,00              | 0,00       | 0,00   |

## 2. Nachtragsvoranschlag 2025

Marktgemeinde Absdorf

## NVA Ergebnis- und Finanzierungsvoranschlag Detailnachweis

|                               |  | MVAG |      |    | VC QU |  | Ergebnisvoranschlag |           |        | Finanzierungsvoranschlag |           |        |
|-------------------------------|--|------|------|----|-------|--|---------------------|-----------|--------|--------------------------|-----------|--------|
|                               |  | EH   | FH   |    |       |  | VA 2025 inkl. NVA   | VA 2025   | 2. NVA | VA 2025 inkl. NVA        | VA 2025   | 2. NVA |
| SA4                           | Saldo (4) Geldfluss aus der Finanzierungstätigkeit (35 – 36)                   |      |      |    |       |  |                     |           |        | 0,00                     | 0,00      | 0,00   |
| SA5                           | Saldo (5) Geldfluss aus der voranschlagswirksamen Gebarung (Saldo 3 + Saldo 4) |      |      |    |       |  |                     |           |        | -5.500,00                | -5.500,00 | 0,00   |
| <b>09</b>                     | <b>Personalbetreuung</b>   |      |      |    |       |  |                     |           |        |                          |           |        |
| <b>091</b>                    | <b>Personalausbildung und Personalfortbildung</b>                              |      |      |    |       |  |                     |           |        |                          |           |        |
| <b>091000</b>                 | <b>Personalausbildung und Personalfortbildung</b>                              |      |      |    |       |  |                     |           |        |                          |           |        |
| <b>Operative Gebarung</b>     |  |      |      |    |       |  |                     |           |        |                          |           |        |
| SU 21 / 31                    | Summe Erträge / Einzahlungen operative Gebarung                                |      |      |    |       |  | 0,00                | 0,00      | 0,00   | 0,00                     | 0,00      | 0,00   |
| 1/091000-728000               | Schulung der Bediensteten  | 2225 | 3225 | 24 |       |  | 6.000,00            | 6.000,00  |        | 6.000,00                 | 6.000,00  |        |
| SU 22 / 32                    | Summe Aufwendungen / Auszahlungen operative Gebarung                           |      |      |    |       |  | 6.000,00            | 6.000,00  | 0,00   | 6.000,00                 | 6.000,00  | 0,00   |
| SA 0 / SA 1                   | (0) Nettoergebnis (21 - 22) / (1) Geldfluss operative Gebarung (31 – 32)       |      |      |    |       |  | -6.000,00           | -6.000,00 | 0,00   | -6.000,00                | -6.000,00 | 0,00   |
| SA01                          | Saldo (01) Haushaltsrücklagen (230 - 240)                                      |      |      |    |       |  | 0,00                | 0,00      | 0,00   | 0,00                     | 0,00      | 0,00   |
| SA00                          | Saldo (00) Nettoergebnis nach Haushaltsrücklagen (Saldo 0 + Saldo 01)          |      |      |    |       |  | -6.000,00           | -6.000,00 | 0,00   |                          |           |        |
| <b>Investive Gebarung</b>     |  |      |      |    |       |  |                     |           |        |                          |           |        |
| SU 33                         | Summe Einzahlungen investive Gebarung  |      |      |    |       |  |                     |           |        | 0,00                     | 0,00      | 0,00   |
| SU 34                         | Summe Auszahlungen investive Gebarung  |      |      |    |       |  |                     |           |        | 0,00                     | 0,00      | 0,00   |
| SA2                           | Saldo (2) Geldfluss aus der Investiven Gebarung (33 – 34)                      |      |      |    |       |  |                     |           |        | 0,00                     | 0,00      | 0,00   |
| SA3                           | Saldo (3) Nettofinanzierungssaldo (Saldo 1 + Saldo 2)                          |      |      |    |       |  |                     |           |        | -6.000,00                | -6.000,00 | 0,00   |
| <b>Finanzierungstätigkeit</b> |  |      |      |    |       |  |                     |           |        |                          |           |        |
| SU 35                         | Summe Einzahlungen aus der Finanzierungstätigkeit                              |      |      |    |       |  |                     |           |        | 0,00                     | 0,00      | 0,00   |
| SU 36                         | Summe Auszahlungen aus der Finanzierungstätigkeit                              |      |      |    |       |  |                     |           |        | 0,00                     | 0,00      | 0,00   |
| SA4                           | Saldo (4) Geldfluss aus der Finanzierungstätigkeit (35 – 36)                   |      |      |    |       |  |                     |           |        | 0,00                     | 0,00      | 0,00   |
| SA5                           | Saldo (5) Geldfluss aus der voranschlagswirksamen Gebarung (Saldo 3 + Saldo 4) |      |      |    |       |  |                     |           |        | -6.000,00                | -6.000,00 | 0,00   |

## 2. Nachtragsvoranschlag 2025

Marktgemeinde Absdorf

## NVA Ergebnis- und Finanzierungsvoranschlag Detailnachweis

|                                      |  | MVAG |      | VC QU | Ergebnisvoranschlag |            | Finanzierungsvoranschlag |                   |            |        |
|--------------------------------------|--|------|------|-------|---------------------|------------|--------------------------|-------------------|------------|--------|
|                                      |  | EH   | FH   |       | VA 2025 inkl. NVA   | VA 2025    | 2. NVA                   | VA 2025 inkl. NVA | VA 2025    | 2. NVA |
| 1 Öffentliche Ordnung und Sicherheit |  |      |      |       |                     |            |                          |                   |            |        |
| 13                                   | Sonderpolizei  |      |      |       |                     |            |                          |                   |            |        |
| 131                                  | Bau- und Feuerpolizei  |      |      |       |                     |            |                          |                   |            |        |
| 131000                               | Bau- und Feuerpolizei  |      |      |       |                     |            |                          |                   |            |        |
| Operative Gebarung                   |  |      |      |       |                     |            |                          |                   |            |        |
| 2/131000+816000                      | Ersatz f. Sachverst. Honorare  | 2114 | 3114 | 13    | 8.500,00            | 8.500,00   |                          | 8.500,00          | 8.500,00   |        |
| SU 21 / 31                           | Summe Erträge / Einzahlungen operative Gebarung                                |      |      |       | 8.500,00            | 8.500,00   | 0,00                     | 8.500,00          | 8.500,00   | 0,00   |
| 1/131000-640200                      | Sachverständigenhonorare   | 2222 | 3222 | 24    | 2.000,00            | 2.000,00   |                          | 2.000,00          | 2.000,00   |        |
| 1/131000-720000                      | Tullnerfelder Verwalt.-Gemeinschaft<br>Baurechtsagenden                        | 2225 | 3225 | 24    | 75.700,00           | 75.700,00  |                          | 75.700,00         | 75.700,00  |        |
| SU 22 / 32                           | Summe Aufwendungen / Auszahlungen operative Gebarung                           |      |      |       | 77.700,00           | 77.700,00  | 0,00                     | 77.700,00         | 77.700,00  | 0,00   |
| SA 0 / SA 1                          | (0) Nettoergebnis (21 - 22) / (1) Geldfluss operative Gebarung (31 – 32)       |      |      |       | -69.200,00          | -69.200,00 | 0,00                     | -69.200,00        | -69.200,00 | 0,00   |
| SA01                                 | Saldo (01) Haushaltsrücklagen (230 - 240)                                      |      |      |       | 0,00                | 0,00       | 0,00                     | 0,00              | 0,00       | 0,00   |
| SA00                                 | Saldo (00) Nettoergebnis nach Haushaltsrücklagen (Saldo 0 + Saldo 01)          |      |      |       | -69.200,00          | -69.200,00 | 0,00                     |                   |            |        |
| Investive Gebarung                   |  |      |      |       |                     |            |                          |                   |            |        |
| SU 33                                | Summe Einzahlungen investive Gebarung  |      |      |       |                     |            |                          | 0,00              | 0,00       | 0,00   |
| SU 34                                | Summe Auszahlungen investive Gebarung  |      |      |       |                     |            |                          | 0,00              | 0,00       | 0,00   |
| SA2                                  | Saldo (2) Geldfluss aus der Investiven Gebarung (33 – 34)                      |      |      |       |                     |            |                          | 0,00              | 0,00       | 0,00   |
| SA3                                  | Saldo (3) Nettofinanzierungssaldo (Saldo 1 + Saldo 2)                          |      |      |       |                     |            |                          | -69.200,00        | -69.200,00 | 0,00   |
| Finanzierungstätigkeit               |  |      |      |       |                     |            |                          |                   |            |        |
| SU 35                                | Summe Einzahlungen aus der Finanzierungstätigkeit                              |      |      |       |                     |            |                          | 0,00              | 0,00       | 0,00   |
| SU 36                                | Summe Auszahlungen aus der Finanzierungstätigkeit                              |      |      |       |                     |            |                          | 0,00              | 0,00       | 0,00   |
| SA4                                  | Saldo (4) Geldfluss aus der Finanzierungstätigkeit (35 – 36)                   |      |      |       |                     |            |                          | 0,00              | 0,00       | 0,00   |
| SA5                                  | Saldo (5) Geldfluss aus der voranschlagswirksamen Gebarung (Saldo 3 + Saldo 4) |      |      |       |                     |            |                          | -69.200,00        | -69.200,00 | 0,00   |
| 133                                  | Veterinärpolizei   |      |      |       |                     |            |                          |                   |            |        |
| 133000                               | Veterinärpolizei   |      |      |       |                     |            |                          |                   |            |        |
| Operative Gebarung                   |  |      |      |       |                     |            |                          |                   |            |        |
| 2/133000+808000                      | Erlöse für Hundemarken   | 2116 | 3116 | 16    | 100,00              | 100,00     |                          | 100,00            | 100,00     |        |
| SU 21 / 31                           | Summe Erträge / Einzahlungen operative Gebarung                                |      |      |       | 100,00              | 100,00     | 0,00                     | 100,00            | 100,00     | 0,00   |
| SU 22 / 32                           | Summe Aufwendungen / Auszahlungen operative Gebarung                           |      |      |       | 0,00                | 0,00       | 0,00                     | 0,00              | 0,00       | 0,00   |
| SA 0 / SA 1                          | (0) Nettoergebnis (21 - 22) / (1) Geldfluss operative Gebarung (31 – 32)       |      |      |       | 100,00              | 100,00     | 0,00                     | 100,00            | 100,00     | 0,00   |
| SA01                                 | Saldo (01) Haushaltsrücklagen (230 - 240)                                      |      |      |       | 0,00                | 0,00       | 0,00                     | 0,00              | 0,00       | 0,00   |
| SA00                                 | Saldo (00) Nettoergebnis nach Haushaltsrücklagen (Saldo 0 + Saldo 01)          |      |      |       | 100,00              | 100,00     | 0,00                     |                   |            |        |
| Investive Gebarung                   |  |      |      |       |                     |            |                          |                   |            |        |
| SU 33                                | Summe Einzahlungen investive Gebarung  |      |      |       |                     |            |                          | 0,00              | 0,00       | 0,00   |

## 2. Nachtragsvoranschlag 2025

Marktgemeinde Absdorf

## NVA Ergebnis- und Finanzierungsvoranschlag Detailnachweis

|                        |  | MVAG |      | VC QU | Ergebnisvoranschlag |            |        | Finanzierungsvoranschlag |            |        |
|------------------------|--|------|------|-------|---------------------|------------|--------|--------------------------|------------|--------|
|                        |  | EH   | FH   |       | VA 2025 inkl. NVA   | VA 2025    | 2. NVA | VA 2025 inkl. NVA        | VA 2025    | 2. NVA |
| SU 34                  | Summe Auszahlungen investive Gebarung  |      |      |       |                     |            |        | 0,00                     | 0,00       | 0,00   |
| SA2                    | Saldo (2) Geldfluss aus der Investiven Gebarung (33 – 34)                      |      |      |       |                     |            |        | 0,00                     | 0,00       | 0,00   |
| SA3                    | Saldo (3) Nettofinanzierungssaldo (Saldo 1 + Saldo 2)                          |      |      |       |                     |            |        | 100,00                   | 100,00     | 0,00   |
| Finanzierungstätigkeit |  |      |      |       |                     |            |        |                          |            |        |
| SU 35                  | Summe Einzahlungen aus der Finanzierungstätigkeit                              |      |      |       |                     |            |        | 0,00                     | 0,00       | 0,00   |
| SU 36                  | Summe Auszahlungen aus der Finanzierungstätigkeit                              |      |      |       |                     |            |        | 0,00                     | 0,00       | 0,00   |
| SA4                    | Saldo (4) Geldfluss aus der Finanzierungstätigkeit (35 – 36)                   |      |      |       |                     |            |        | 0,00                     | 0,00       | 0,00   |
| SA5                    | Saldo (5) Geldfluss aus der voranschlagswirksamen Gebarung (Saldo 3 + Saldo 4) |      |      |       |                     |            |        | 100,00                   | 100,00     | 0,00   |
|                        |  |      |      |       |                     |            |        |                          |            |        |
| 16                     | Feuerwehrwesen   |      |      |       |                     |            |        |                          |            |        |
| 163                    | Freiwillige Feuerwehren  |      |      |       |                     |            |        |                          |            |        |
| 163000                 | Freiwillige Feuerwehr  |      |      |       |                     |            |        |                          |            |        |
| Operative Gebarung     |  |      |      |       |                     |            |        |                          |            |        |
| 2/163000+810000        | Photovoltaikanlage Einspeisung-Erträge   | 2114 | 3114 |       | 600,00              | 600,00     |        | 600,00                   | 600,00     |        |
| 2/163000+813000        | Erträge aus der Auflösung von Investitionszuschüssen (Kapitaltransfers)        | 2127 |      |       | 1.500,00            | 1.500,00   |        |                          |            |        |
| 2/163000+861100        | Zinsenzuschuss des Landes  | 2121 | 3121 | 15    | 11.200,00           | 11.200,00  |        | 11.200,00                | 11.200,00  |        |
| SU 21 / 31             | Summe Erträge / Einzahlungen operative Gebarung                                |      |      |       | 13.300,00           | 13.300,00  | 0,00   | 11.800,00                | 11.800,00  | 0,00   |
| 1/163000-452000        | Treibstoffe  | 2221 | 3221 | 23    | 2.200,00            | 2.200,00   |        | 2.200,00                 | 2.200,00   |        |
| 1/163000-600000        | Stromkosten  | 2222 | 3222 | 24    | 6.500,00            | 6.500,00   |        | 6.500,00                 | 6.500,00   |        |
| 1/163000-614000        | Instandhaltung v. Gebäuden   | 2224 | 3224 | 24    | 4.500,00            | 4.500,00   |        | 4.500,00                 | 4.500,00   |        |
| 1/163000-616000        | Instandhaltung v. Maschinen  | 2224 | 3224 | 24    | 1.500,00            | 1.500,00   |        | 1.500,00                 | 1.500,00   |        |
| 1/163000-617000        | Instandhaltung von Fahrzeugen  | 2224 | 3224 | 24    | 1.500,00            | 1.500,00   |        | 1.500,00                 | 1.500,00   |        |
| 1/163000-650000        | Kreditzinsen   | 2241 | 3241 | 25    | 9.400,00            | 9.400,00   |        | 9.400,00                 | 9.400,00   |        |
| 1/163000-670000        | Versicherung   | 2222 | 3222 | 24    | 8.900,00            | 8.900,00   |        | 8.900,00                 | 8.900,00   |        |
| 1/163000-680000        | Planmäßige Abschreibung  | 2226 |      |       | 44.700,00           | 44.700,00  |        |                          |            |        |
| 1/163000-710000        | Öffentliche Abgaben  | 2225 | 3225 | 24    | 200,00              | 200,00     |        | 200,00                   | 200,00     |        |
| 1/163000-711000        | Gebühren - Gemeindeeinrichtungen   | 2225 | 3225 | 24    | 1.200,00            | 1.200,00   |        | 1.200,00                 | 1.200,00   |        |
| 1/163000-720000        | Kostenbeitrag - Bfkdo Tulln  | 2225 | 3225 | 24    | 1.500,00            | 1.500,00   |        | 1.500,00                 | 1.500,00   |        |
| 1/163000-720001        | Kostenbeitrag - Abschnittsfeuerwehrkommando Kirchberg/Wagram                   | 2225 | 3225 | 24    | 2.200,00            | 2.200,00   |        | 2.200,00                 | 2.200,00   |        |
| 1/163000-723000        | Repräsentationen   | 2225 | 3225 | 24    | 2.000,00            | 2.000,00   |        | 2.000,00                 | 2.000,00   |        |
| 1/163000-757000        | Subventionen   | 2234 | 3234 | 27    | 8.000,00            | 8.000,00   |        | 8.000,00                 | 8.000,00   |        |
| SU 22 / 32             | Summe Aufwendungen / Auszahlungen operative Gebarung                           |      |      |       | 94.300,00           | 94.300,00  | 0,00   | 49.600,00                | 49.600,00  | 0,00   |
| SA 0 / SA 1            | (0) Nettoergebnis (21 - 22) / (1) Geldfluss operative Gebarung (31 – 32)       |      |      |       | -81.000,00          | -81.000,00 | 0,00   | -37.800,00               | -37.800,00 | 0,00   |
| SA01                   | Saldo (01) Haushaltsrücklagen (230 - 240)                                      |      |      |       | 0,00                | 0,00       | 0,00   | 0,00                     | 0,00       | 0,00   |
| SA00                   | Saldo (00) Nettoergebnis nach Haushaltsrücklagen (Saldo 0 + Saldo 01)          |      |      |       | -81.000,00          | -81.000,00 | 0,00   |                          |            |        |

## 2. Nachtragsvoranschlag 2025

Marktgemeinde Absdorf

## NVA Ergebnis- und Finanzierungsvoranschlag Detailnachweis

|  |  | MVAG |      | VC QU   | Ergebnisvoranschlag |            |        | Finanzierungsvoranschlag |            |        |
|--|--|------|------|---------|---------------------|------------|--------|--------------------------|------------|--------|
|  |  | EH   | FH   |         | VA 2025 inkl. NVA   | VA 2025    | 2. NVA | VA 2025 inkl. NVA        | VA 2025    | 2. NVA |
| <b>Investive Gebarung</b>                          |  |      |      |         |                     |            |        |                          |            |        |
| <b>SU 33</b>                                       | Summe Einzahlungen investive Gebarung  |      |      |         |                     |            |        | 0,00                     | 0,00       | 0,00   |
| <b>SU 34</b>                                       | Summe Auszahlungen investive Gebarung  |      |      |         |                     |            |        | 0,00                     | 0,00       | 0,00   |
| <b>SA2</b>   | Saldo (2) Geldfluss aus der Investiven Gebarung (33 – 34)                      |      |      |         |                     |            |        | 0,00                     | 0,00       | 0,00   |
| <b>SA3</b>   | Saldo (3) Nettofinanzierungssaldo (Saldo 1 + Saldo 2)                          |      |      |         |                     |            |        | -37.800,00               | -37.800,00 | 0,00   |
| <b>Finanzierungstätigkeit</b>                      |  |      |      |         |                     |            |        |                          |            |        |
| <b>SU 35</b>                                       | Summe Einzahlungen aus der Finanzierungstätigkeit                              |      |      |         |                     |            |        | 0,00                     | 0,00       | 0,00   |
| 1/163000-346000                                    | Tilgung von Bankdarlehen   |      |      | 3614 65 |                     |            |        | 33.500,00                | 33.500,00  |        |
| <b>SU 36</b>                                       | Summe Auszahlungen aus der Finanzierungstätigkeit                              |      |      |         |                     |            |        | 33.500,00                | 33.500,00  | 0,00   |
| <b>SA4</b>   | Saldo (4) Geldfluss aus der Finanzierungstätigkeit (35 – 36)                   |      |      |         |                     |            |        | -33.500,00               | -33.500,00 | 0,00   |
| <b>SA5</b>   | Saldo (5) Geldfluss aus der voranschlagswirksamen Gebarung (Saldo 3 + Saldo 4) |      |      |         |                     |            |        | -71.300,00               | -71.300,00 | 0,00   |
| <b>17 Katastrophendienst</b>                       |  |      |      |         |                     |            |        |                          |            |        |
| <b>179 Sonstige Einrichtungen und Maßnahmen</b>    |  |      |      |         |                     |            |        |                          |            |        |
| <b>179000 Sonstige Einrichtungen und Maßnahmen</b> |  |      |      |         |                     |            |        |                          |            |        |
| <b>Operative Gebarung</b>                          |  |      |      |         |                     |            |        |                          |            |        |
| <b>SU 21 / 31</b>                                  | Summe Erträge / Einzahlungen operative Gebarung                                |      |      |         | 0,00                | 0,00       | 0,00   | 0,00                     | 0,00       | 0,00   |
| 1/179000-612000                                    | Sanierung Hochwasserschäden BA 14  | 2224 | 3224 | 24      | 30.000,00           | 30.000,00  |        | 30.000,00                | 30.000,00  |        |
| 1/179000-728000                                    | Entgelte für sonstige Leistungen Grundwasser Pumpmassnahmen/Hochwasserschäden  | 2225 | 3225 |         | 17.000,00           | 17.000,00  |        | 17.000,00                | 17.000,00  |        |
| <b>SU 22 / 32</b>                                  | Summe Aufwendungen / Auszahlungen operative Gebarung                           |      |      |         | 47.000,00           | 47.000,00  | 0,00   | 47.000,00                | 47.000,00  | 0,00   |
| <b>SA 0 / SA 1</b>                                 | (0) Nettoergebnis (21 - 22) / (1) Geldfluss operative Gebarung (31 – 32)       |      |      |         | -47.000,00          | -47.000,00 | 0,00   | -47.000,00               | -47.000,00 | 0,00   |
| <b>SA01</b>  | Saldo (01) Haushaltsrücklagen (230 - 240)                                      |      |      |         | 0,00                | 0,00       | 0,00   | 0,00                     | 0,00       | 0,00   |
| <b>SA00</b>  | Saldo (00) Nettoergebnis nach Haushaltsrücklagen (Saldo 0 + Saldo 01)          |      |      |         | -47.000,00          | -47.000,00 | 0,00   |                          |            |        |
| <b>Investive Gebarung</b>                          |  |      |      |         |                     |            |        |                          |            |        |
| 2/179000+300000                                    | Kapitaltransfers von Bund, Bundesfonds und Bundeskammern                       |      |      | 3331 33 |                     |            |        | 46.000,00                | 46.000,00  |        |
| <b>SU 33</b>                                       | Summe Einzahlungen investive Gebarung  |      |      |         |                     |            |        | 46.000,00                | 46.000,00  | 0,00   |
| <b>SU 34</b>                                       | Summe Auszahlungen investive Gebarung  |      |      |         |                     |            |        | 0,00                     | 0,00       | 0,00   |
| <b>SA2</b>   | Saldo (2) Geldfluss aus der Investiven Gebarung (33 – 34)                      |      |      |         |                     |            |        | 46.000,00                | 46.000,00  | 0,00   |
| <b>SA3</b>   | Saldo (3) Nettofinanzierungssaldo (Saldo 1 + Saldo 2)                          |      |      |         |                     |            |        | -1.000,00                | -1.000,00  | 0,00   |
| <b>Finanzierungstätigkeit</b>                      |  |      |      |         |                     |            |        |                          |            |        |
| <b>SU 35</b>                                       | Summe Einzahlungen aus der Finanzierungstätigkeit                              |      |      |         |                     |            |        | 0,00                     | 0,00       | 0,00   |
| <b>SU 36</b>                                       | Summe Auszahlungen aus der Finanzierungstätigkeit                              |      |      |         |                     |            |        | 0,00                     | 0,00       | 0,00   |
| <b>SA4</b>   | Saldo (4) Geldfluss aus der Finanzierungstätigkeit (35 – 36)                   |      |      |         |                     |            |        | 0,00                     | 0,00       | 0,00   |

## 2. Nachtragsvoranschlag 2025

Marktgemeinde Absdorf

## NVA Ergebnis- und Finanzierungsvoranschlag Detailnachweis

|                        |  | MVAG | VC QU | Ergebnisvoranschlag |         |        | Finanzierungsvoranschlag |           |        |
|------------------------|--|------|-------|---------------------|---------|--------|--------------------------|-----------|--------|
|                        |  | EH   | FH    | VA 2025 inkl. NVA   | VA 2025 | 2. NVA | VA 2025 inkl. NVA        | VA 2025   | 2. NVA |
| SA5                    | Saldo (5) Geldfluss aus der voranschlagswirksamen Gebarung (Saldo 3 + Saldo 4) |      |       |                     |         |        | -1.000,00                | -1.000,00 | 0,00   |
| 18                     | Landesverteidigung   |      |       |                     |         |        |                          |           |        |
| 180                    | Zivilschutz  |      |       |                     |         |        |                          |           |        |
| 180000                 | Zivilschutz  |      |       |                     |         |        |                          |           |        |
| Operative Gebarung     |  |      |       |                     |         |        |                          |           |        |
| SU 21 / 31             | Summe Erträge / Einzahlungen operative Gebarung                                |      |       | 0,00                | 0,00    | 0,00   | 0,00                     | 0,00      | 0,00   |
| 1/180000-726000        | Mitgliedsbeitrag - Zivilschutz   | 2225 | 3225  | 24                  | 600,00  | 600,00 | 600,00                   | 600,00    |        |
| SU 22 / 32             | Summe Aufwendungen / Auszahlungen operative Gebarung                           |      |       | 600,00              | 600,00  | 0,00   | 600,00                   | 600,00    | 0,00   |
| SA 0 / SA 1            | (0) Nettoergebnis (21 - 22) / (1) Geldfluss operative Gebarung (31 – 32)       |      |       | -600,00             | -600,00 | 0,00   | -600,00                  | -600,00   | 0,00   |
| SA01                   | Saldo (01) Haushaltsrücklagen (230 - 240)                                      |      |       | 0,00                | 0,00    | 0,00   | 0,00                     | 0,00      | 0,00   |
| SA00                   | Saldo (00) Nettoergebnis nach Haushaltsrücklagen (Saldo 0 + Saldo 01)          |      |       | -600,00             | -600,00 | 0,00   |                          |           |        |
| Investive Gebarung     |  |      |       |                     |         |        |                          |           |        |
| SU 33                  | Summe Einzahlungen investive Gebarung  |      |       |                     |         |        | 0,00                     | 0,00      | 0,00   |
| SU 34                  | Summe Auszahlungen investive Gebarung  |      |       |                     |         |        | 0,00                     | 0,00      | 0,00   |
| SA2                    | Saldo (2) Geldfluss aus der Investiven Gebarung (33 – 34)                      |      |       |                     |         |        | 0,00                     | 0,00      | 0,00   |
| SA3                    | Saldo (3) Nettofinanzierungssaldo (Saldo 1 + Saldo 2)                          |      |       |                     |         |        | -600,00                  | -600,00   | 0,00   |
| Finanzierungstätigkeit |  |      |       |                     |         |        |                          |           |        |
| SU 35                  | Summe Einzahlungen aus der Finanzierungstätigkeit                              |      |       |                     |         |        | 0,00                     | 0,00      | 0,00   |
| SU 36                  | Summe Auszahlungen aus der Finanzierungstätigkeit                              |      |       |                     |         |        | 0,00                     | 0,00      | 0,00   |
| SA4                    | Saldo (4) Geldfluss aus der Finanzierungstätigkeit (35 – 36)                   |      |       |                     |         |        | 0,00                     | 0,00      | 0,00   |
| SA5                    | Saldo (5) Geldfluss aus der voranschlagswirksamen Gebarung (Saldo 3 + Saldo 4) |      |       |                     |         |        | -600,00                  | -600,00   | 0,00   |

## 2. Nachtragsvoranschlag 2025

Marktgemeinde Absdorf

## NVA Ergebnis- und Finanzierungsvoranschlag Detailnachweis

|   |  | MVAG |      | VC QU | Ergebnisvoranschlag |             |            | Finanzierungsvoranschlag |             |            |
|---|--|------|------|-------|---------------------|-------------|------------|--------------------------|-------------|------------|
|   |  | EH   | FH   |       | VA 2025 inkl. NVA   | VA 2025     | 2. NVA     | VA 2025 inkl. NVA        | VA 2025     | 2. NVA     |
| 2 Unterricht, Erziehung, Sport und Wissenschaft |  |      |      |       |                     |             |            |                          |             |            |
| 21  | Allgemeinbildender Unterricht  |      |      |       |                     |             |            |                          |             |            |
| 211   | Volksschulen   |      |      |       |                     |             |            |                          |             |            |
| 211000  | Volksschule  |      |      |       |                     |             |            |                          |             |            |
| Operative Gebarung                              |  |      |      |       |                     |             |            |                          |             |            |
| 2/211000+810000                                 | Gedesag - WHA-Wärmelieferung Erlöse                                      | 2114 | 3114 | 13    | 14.000,00           | 14.000,00   |            | 14.000,00                | 14.000,00   |            |
| 2/211000+811000                                 | Baurechtszins = Volksschule- Leasing                                     | 2115 | 3115 | 14    | 4.200,00            | 7.200,00    | -3.000,00  | 4.200,00                 | 7.200,00    | -3.000,00  |
| 2/211000+813000                                 | Erträge aus der Auflösung von Investitionszuschüssen (Kapitaltransfers)  | 2127 |      |       | 2.600,00            | 2.600,00    |            |                          |             |            |
| 2/211000+852000                                 | Turnsaal-Benützungsgebühren  | 2113 | 3113 | 12    | 4.100,00            | 4.100,00    |            | 4.100,00                 | 4.100,00    |            |
| SU 21 / 31                                      | Summe Erträge / Einzahlungen operative Gebarung                          |      |      |       | 24.900,00           | 27.900,00   | -3.000,00  | 22.300,00                | 25.300,00   | -3.000,00  |
| 1/211000-400000                                 | Geringwertige Wirtschaftsgüter   | 2221 | 3221 | 23    | 4.000,00            | 4.000,00    |            | 4.000,00                 | 4.000,00    |            |
| 1/211000-451000                                 | Beheizung  | 2221 | 3221 | 23    | 15.000,00           | 15.000,00   |            | 15.000,00                | 15.000,00   |            |
| 1/211000-451100                                 | Gedesag WHA - Nahwärme - Beheizung                                       | 2221 | 3221 | 23    | 6.000,00            | 6.000,00    |            | 6.000,00                 | 6.000,00    |            |
| 1/211000-454000                                 | Reinigungsmittel   | 2221 | 3221 | 23    | 2.500,00            | 2.500,00    |            | 2.500,00                 | 2.500,00    |            |
| 1/211000-456000                                 | Büromittel   | 2221 | 3221 | 23    | 2.000,00            | 2.000,00    |            | 2.000,00                 | 2.000,00    |            |
| 1/211000-600000                                 | Strom  | 2222 | 3222 | 24    | 18.000,00           | 12.000,00   | 6.000,00   | 18.000,00                | 12.000,00   | 6.000,00   |
| 1/211000-614000                                 | Instandhaltung von Gebäuden  | 2224 | 3224 | 24    | 3.000,00            | 3.000,00    |            | 3.000,00                 | 3.000,00    |            |
| 1/211000-616000                                 | Instandhaltung - Maschinen   | 2224 | 3224 | 24    | 6.000,00            | 6.000,00    |            | 6.000,00                 | 6.000,00    |            |
| 1/211000-618000                                 | Instandhaltung von sonst. Anlagen  | 2224 | 3224 | 24    | 3.000,00            | 3.000,00    |            | 3.000,00                 | 3.000,00    |            |
| 1/211000-631000                                 | Telefon / Internet   | 2222 | 3222 | 24    | 2.600,00            | 2.600,00    |            | 2.600,00                 | 2.600,00    |            |
| 1/211000-670000                                 | Versicherungen   | 2222 | 3222 | 24    | 5.100,00            | 5.100,00    |            | 5.100,00                 | 5.100,00    |            |
| 1/211000-680000                                 | Planmäßige Abschreibung  | 2226 |      |       | 18.200,00           | 18.200,00   |            |                          |             |            |
| 1/211000-705000                                 | Operating Leasing  | 2223 | 3223 | 24    | 25.000,00           | 19.000,00   | 6.000,00   | 25.000,00                | 19.000,00   | 6.000,00   |
| 1/211000-711000                                 | Gebühren - Gemeindeeinrichtungen   | 2225 | 3225 | 24    | 10.900,00           | 10.900,00   |            | 10.900,00                | 10.900,00   |            |
| 1/211000-723000                                 | Repräsentationsausgaben  | 2225 | 3225 | 24    | 1.400,00            | 1.400,00    |            | 1.400,00                 | 1.400,00    |            |
| 1/211000-728000                                 | Unterrichtsfilmbeitrag   | 2225 | 3225 | 24    | 900,00              | 900,00      |            | 900,00                   | 900,00      |            |
| 1/211000-728001                                 | Entgelte für Reinigung   | 2225 | 3225 |       | 75.000,00           | 75.000,00   |            | 75.000,00                | 75.000,00   |            |
| 1/211000-728100                                 | Entgelte für sonstige Leistungen   | 2225 | 3225 | 24    | 500,00              | 500,00      |            | 500,00                   | 500,00      |            |
| 1/211000-729000                                 | Schwimmfahrt-Schulausflugkosten  | 2225 | 3225 | 24    | 5.000,00            | 3.500,00    | 1.500,00   | 5.000,00                 | 3.500,00    | 1.500,00   |
| 1/211000-752000                                 | Lfde. Schulumlage VS Kirchberg   | 2231 | 3231 | 26    | 100,00              | 100,00      |            | 100,00                   | 100,00      |            |
| SU 22 / 32                                      | Summe Aufwendungen / Auszahlungen operative Gebarung                     |      |      |       | 204.200,00          | 190.700,00  | 13.500,00  | 186.000,00               | 172.500,00  | 13.500,00  |
| SA 0 / SA 1                                     | (0) Nettoergebnis (21 - 22) / (1) Geldfluss operative Gebarung (31 – 32) |      |      |       | -179.300,00         | -162.800,00 | -16.500,00 | -163.700,00              | -147.200,00 | -16.500,00 |
| 1/211000-794001                                 | Zuweisung an zweckgebundene Haushaltsrücklagen-Abfertigungsversicherung  | 2401 |      |       | 1.500,00            | 1.500,00    |            |                          |             |            |
| SA01  | Saldo (01) Haushaltsrücklagen (230 - 240)                                |      |      |       | -1.500,00           | -1.500,00   | 0,00       | 0,00                     | 0,00        | 0,00       |
| SA00  | Saldo (00) Nettoergebnis nach Haushaltsrücklagen (Saldo 0 + Saldo 01)    |      |      |       | -180.800,00         | -164.300,00 | -16.500,00 |                          |             |            |

## 2. Nachtragsvoranschlag 2025

Marktgemeinde Absdorf

## NVA Ergebnis- und Finanzierungsvoranschlag Detailnachweis

|                               |   | MVAG |      | VC QU | Ergebnisvoranschlag |                    |                  | Finanzierungsvoranschlag |                    |                   |
|-------------------------------|---|------|------|-------|---------------------|--------------------|------------------|--------------------------|--------------------|-------------------|
|                               |   | EH   | FH   |       | VA 2025 inkl. NVA   | VA 2025            | 2. NVA           | VA 2025 inkl. NVA        | VA 2025            | 2. NVA            |
| <b>Investive Gebarung</b>     |   |      |      |       |                     |                    |                  |                          |                    |                   |
| <b>SU 33</b>                  | <b>Summe Einzahlungen investive Gebarung</b>  |      |      |       |                     |                    |                  | <b>0,00</b>              | <b>0,00</b>        | <b>0,00</b>       |
| 1/211000-042000               | Anschaffung Einrichtung   |      | 3415 | 2 41  |                     |                    |                  | 3.000,00                 | 3.000,00           |                   |
| 1/211000-042100               | EDV - Einrichtung   |      | 3415 | 2 41  |                     |                    |                  | 2.000,00                 | 2.000,00           |                   |
| <b>SU 34</b>                  | <b>Summe Auszahlungen investive Gebarung</b>  |      |      |       |                     |                    |                  | <b>5.000,00</b>          | <b>5.000,00</b>    | <b>0,00</b>       |
| <b>SA2</b>                    | <b>Saldo (2) Geldfluss aus der Investiven Gebarung (33 – 34)</b>                      |      |      |       |                     |                    |                  | <b>-5.000,00</b>         | <b>-5.000,00</b>   | <b>0,00</b>       |
| <b>SA3</b>                    | <b>Saldo (3) Nettofinanzierungssaldo (Saldo 1 + Saldo 2)</b>                          |      |      |       |                     |                    |                  | <b>-168.700,00</b>       | <b>-152.200,00</b> | <b>-16.500,00</b> |
| <b>Finanzierungstätigkeit</b> |   |      |      |       |                     |                    |                  |                          |                    |                   |
| <b>SU 35</b>                  | <b>Summe Einzahlungen aus der Finanzierungstätigkeit</b>                              |      |      |       |                     |                    |                  | <b>0,00</b>              | <b>0,00</b>        | <b>0,00</b>       |
| <b>SU 36</b>                  | <b>Summe Auszahlungen aus der Finanzierungstätigkeit</b>                              |      |      |       |                     |                    |                  | <b>0,00</b>              | <b>0,00</b>        | <b>0,00</b>       |
| <b>SA4</b>                    | <b>Saldo (4) Geldfluss aus der Finanzierungstätigkeit (35 – 36)</b>                   |      |      |       |                     |                    |                  | <b>0,00</b>              | <b>0,00</b>        | <b>0,00</b>       |
| <b>SA5</b>                    | <b>Saldo (5) Geldfluss aus der voranschlagswirksamen Gebarung (Saldo 3 + Saldo 4)</b> |      |      |       |                     |                    |                  | <b>-168.700,00</b>       | <b>-152.200,00</b> | <b>-16.500,00</b> |
| <b>212</b>                    | <b>Mittelschulen</b>  |      |      |       |                     |                    |                  |                          |                    |                   |
| <b>212000</b>                 | <b>Mittelschule</b>   |      |      |       |                     |                    |                  |                          |                    |                   |
| <b>Operative Gebarung</b>     |   |      |      |       |                     |                    |                  |                          |                    |                   |
| <b>SU 21 / 31</b>             | <b>Summe Erträge / Einzahlungen operative Gebarung</b>                                |      |      |       | <b>0,00</b>         | <b>0,00</b>        | <b>0,00</b>      | <b>0,00</b>              | <b>0,00</b>        | <b>0,00</b>       |
| 1/212000-752000               | Lfde Schulumlage Mittelschule Tulln   | 2231 | 3231 | 26    | 102.300,00          | 102.300,00         |                  | 102.300,00               | 102.300,00         |                   |
| 1/212000-752100               | Lfde Schulumlage Mittelschule Kirchberg am Wagram                                     | 2231 | 3231 | 26    | 22.700,00           | 19.500,00          | 3.200,00         | 22.700,00                | 19.500,00          | 3.200,00          |
| 1/212000-752300               | Lfde Schulumlage Mittelschule Stockerau   | 2231 | 3231 | 26    | 4.600,00            | 4.600,00           |                  | 4.600,00                 | 4.600,00           |                   |
| 1/212000-752500               | Schulumlage Mittelschule Hausleiten   | 2231 | 3231 |       | 2.400,00            | 2.400,00           |                  | 2.400,00                 | 2.400,00           |                   |
| <b>SU 22 / 32</b>             | <b>Summe Aufwendungen / Auszahlungen operative Gebarung</b>                           |      |      |       | <b>132.000,00</b>   | <b>128.800,00</b>  | <b>3.200,00</b>  | <b>132.000,00</b>        | <b>128.800,00</b>  | <b>3.200,00</b>   |
| <b>SA 0 / SA 1</b>            | <b>(0) Nettoergebnis (21 - 22) / (1) Geldfluss operative Gebarung (31 – 32)</b>       |      |      |       | <b>-132.000,00</b>  | <b>-128.800,00</b> | <b>-3.200,00</b> | <b>-132.000,00</b>       | <b>-128.800,00</b> | <b>-3.200,00</b>  |
| <b>SA01</b>                   | <b>Saldo (01) Haushaltsrücklagen (230 - 240)</b>                                      |      |      |       | <b>0,00</b>         | <b>0,00</b>        | <b>0,00</b>      | <b>0,00</b>              | <b>0,00</b>        | <b>0,00</b>       |
| <b>SA00</b>                   | <b>Saldo (00) Nettoergebnis nach Haushaltsrücklagen (Saldo 0 + Saldo 01)</b>          |      |      |       | <b>-132.000,00</b>  | <b>-128.800,00</b> | <b>-3.200,00</b> |                          |                    |                   |
| <b>Investive Gebarung</b>     |   |      |      |       |                     |                    |                  |                          |                    |                   |
| <b>SU 33</b>                  | <b>Summe Einzahlungen investive Gebarung</b>  |      |      |       |                     |                    |                  | <b>0,00</b>              | <b>0,00</b>        | <b>0,00</b>       |
| <b>SU 34</b>                  | <b>Summe Auszahlungen investive Gebarung</b>  |      |      |       |                     |                    |                  | <b>0,00</b>              | <b>0,00</b>        | <b>0,00</b>       |
| <b>SA2</b>                    | <b>Saldo (2) Geldfluss aus der Investiven Gebarung (33 – 34)</b>                      |      |      |       |                     |                    |                  | <b>0,00</b>              | <b>0,00</b>        | <b>0,00</b>       |
| <b>SA3</b>                    | <b>Saldo (3) Nettofinanzierungssaldo (Saldo 1 + Saldo 2)</b>                          |      |      |       |                     |                    |                  | <b>-132.000,00</b>       | <b>-128.800,00</b> | <b>-3.200,00</b>  |
| <b>Finanzierungstätigkeit</b> |   |      |      |       |                     |                    |                  |                          |                    |                   |
| <b>SU 35</b>                  | <b>Summe Einzahlungen aus der Finanzierungstätigkeit</b>                              |      |      |       |                     |                    |                  | <b>0,00</b>              | <b>0,00</b>        | <b>0,00</b>       |
| <b>SU 36</b>                  | <b>Summe Auszahlungen aus der Finanzierungstätigkeit</b>                              |      |      |       |                     |                    |                  | <b>0,00</b>              | <b>0,00</b>        | <b>0,00</b>       |
| <b>SA4</b>                    | <b>Saldo (4) Geldfluss aus der Finanzierungstätigkeit (35 – 36)</b>                   |      |      |       |                     |                    |                  | <b>0,00</b>              | <b>0,00</b>        | <b>0,00</b>       |
| <b>SA5</b>                    | <b>Saldo (5) Geldfluss aus der voranschlagswirksamen Gebarung (Saldo 3 + Saldo 4)</b> |      |      |       |                     |                    |                  | <b>-132.000,00</b>       | <b>-128.800,00</b> | <b>-3.200,00</b>  |

## 2. Nachtragsvoranschlag 2025

Marktgemeinde Absdorf

## NVA Ergebnis- und Finanzierungsvoranschlag Detailnachweis

|                        |  | MVAG |      | VC QU | Ergebnisvoranschlag |            |           | Finanzierungsvoranschlag |            |           |
|------------------------|--|------|------|-------|---------------------|------------|-----------|--------------------------|------------|-----------|
|                        |  | EH   | FH   |       | VA 2025 inkl. NVA   | VA 2025    | 2. NVA    | VA 2025 inkl. NVA        | VA 2025    | 2. NVA    |
| 213                    | Sonderschulen  |      |      |       |                     |            |           |                          |            |           |
| 213000                 | Sonderschulen  |      |      |       |                     |            |           |                          |            |           |
| Operative Gebarung     |  |      |      |       |                     |            |           |                          |            |           |
| SU 21 / 31             | Summe Erträge / Einzahlungen operative Gebarung                                |      |      |       | 0,00                | 0,00       | 0,00      | 0,00                     | 0,00       | 0,00      |
| 1/213000-752000        | Lfde Schulumlage Sonderschule Tulln  | 2231 | 3231 | 26    | 68.400,00           | 68.400,00  |           | 68.400,00                | 68.400,00  |           |
| 1/213000-752200        | Investitionsumlage f. Sonderschule Tulln                                       | 2231 | 3231 | 26    | 13.000,00           | 13.000,00  |           | 13.000,00                | 13.000,00  |           |
| 1/213000-752300        | Schulumlage Sonderschuile Langenlois   | 2231 | 3231 |       | 6.300,00            | 6.300,00   |           | 6.300,00                 | 6.300,00   |           |
| SU 22 / 32             | Summe Aufwendungen / Auszahlungen operative Gebarung                           |      |      |       | 87.700,00           | 87.700,00  | 0,00      | 87.700,00                | 87.700,00  | 0,00      |
| SA 0 / SA 1            | (0) Nettoergebnis (21 - 22) / (1) Geldfluss operative Gebarung (31 – 32)       |      |      |       | -87.700,00          | -87.700,00 | 0,00      | -87.700,00               | -87.700,00 | 0,00      |
| SA01                   | Saldo (01) Haushaltsrücklagen (230 - 240)                                      |      |      |       | 0,00                | 0,00       | 0,00      | 0,00                     | 0,00       | 0,00      |
| SA00                   | Saldo (00) Nettoergebnis nach Haushaltsrücklagen (Saldo 0 + Saldo 01)          |      |      |       | -87.700,00          | -87.700,00 | 0,00      |                          |            |           |
| Investive Gebarung     |  |      |      |       |                     |            |           |                          |            |           |
| SU 33                  | Summe Einzahlungen investive Gebarung  |      |      |       |                     |            |           | 0,00                     | 0,00       | 0,00      |
| SU 34                  | Summe Auszahlungen investive Gebarung  |      |      |       |                     |            |           | 0,00                     | 0,00       | 0,00      |
| SA2                    | Saldo (2) Geldfluss aus der Investiven Gebarung (33 – 34)                      |      |      |       |                     |            |           | 0,00                     | 0,00       | 0,00      |
| SA3                    | Saldo (3) Nettofinanzierungssaldo (Saldo 1 + Saldo 2)                          |      |      |       |                     |            |           | -87.700,00               | -87.700,00 | 0,00      |
| Finanzierungstätigkeit |  |      |      |       |                     |            |           |                          |            |           |
| SU 35                  | Summe Einzahlungen aus der Finanzierungstätigkeit                              |      |      |       |                     |            |           | 0,00                     | 0,00       | 0,00      |
| SU 36                  | Summe Auszahlungen aus der Finanzierungstätigkeit                              |      |      |       |                     |            |           | 0,00                     | 0,00       | 0,00      |
| SA4                    | Saldo (4) Geldfluss aus der Finanzierungstätigkeit (35 – 36)                   |      |      |       |                     |            |           | 0,00                     | 0,00       | 0,00      |
| SA5                    | Saldo (5) Geldfluss aus der voranschlagswirksamen Gebarung (Saldo 3 + Saldo 4) |      |      |       |                     |            |           | -87.700,00               | -87.700,00 | 0,00      |
|                        |  |      |      |       |                     |            |           |                          |            |           |
| 214                    | Polytechnische Schulen   |      |      |       |                     |            |           |                          |            |           |
| 214000                 | Schulen der Polytechnischen Lehrgänge  |      |      |       |                     |            |           |                          |            |           |
| Operative Gebarung     |  |      |      |       |                     |            |           |                          |            |           |
| SU 21 / 31             | Summe Erträge / Einzahlungen operative Gebarung                                |      |      |       | 0,00                | 0,00       | 0,00      | 0,00                     | 0,00       | 0,00      |
| 1/214000-752000        | Schulumlage Polytechn. Schule Tulln  | 2231 | 3231 | 26    | 16.700,00           | 14.800,00  | 1.900,00  | 16.700,00                | 14.800,00  | 1.900,00  |
| 1/214000-752100        | Investumlage f. Polytechn. Schule Tulln  | 2231 | 3231 | 26    | 1.500,00            |            | 1.500,00  | 1.500,00                 |            | 1.500,00  |
| SU 22 / 32             | Summe Aufwendungen / Auszahlungen operative Gebarung                           |      |      |       | 18.200,00           | 14.800,00  | 3.400,00  | 18.200,00                | 14.800,00  | 3.400,00  |
| SA 0 / SA 1            | (0) Nettoergebnis (21 - 22) / (1) Geldfluss operative Gebarung (31 – 32)       |      |      |       | -18.200,00          | -14.800,00 | -3.400,00 | -18.200,00               | -14.800,00 | -3.400,00 |
| SA01                   | Saldo (01) Haushaltsrücklagen (230 - 240)                                      |      |      |       | 0,00                | 0,00       | 0,00      | 0,00                     | 0,00       | 0,00      |
| SA00                   | Saldo (00) Nettoergebnis nach Haushaltsrücklagen (Saldo 0 + Saldo 01)          |      |      |       | -18.200,00          | -14.800,00 | -3.400,00 |                          |            |           |
| Investive Gebarung     |  |      |      |       |                     |            |           |                          |            |           |
| SU 33                  | Summe Einzahlungen investive Gebarung  |      |      |       |                     |            |           | 0,00                     | 0,00       | 0,00      |
| SU 34                  | Summe Auszahlungen investive Gebarung  |      |      |       |                     |            |           | 0,00                     | 0,00       | 0,00      |
| SA2                    | Saldo (2) Geldfluss aus der Investiven Gebarung (33 – 34)                      |      |      |       |                     |            |           | 0,00                     | 0,00       | 0,00      |
| SA3                    | Saldo (3) Nettofinanzierungssaldo (Saldo 1 + Saldo 2)                          |      |      |       |                     |            |           | -18.200,00               | -14.800,00 | -3.400,00 |

## 2. Nachtragsvoranschlag 2025

Marktgemeinde Absdorf

## NVA Ergebnis- und Finanzierungsvoranschlag Detailnachweis

|   |  | MVAG | VC QU | Ergebnisvoranschlag |            | Finanzierungsvoranschlag |                   |            |           |
|---|--|------|-------|---------------------|------------|--------------------------|-------------------|------------|-----------|
|   |  | EH   | FH    | VA 2025 inkl. NVA   | VA 2025    | 2. NVA                   | VA 2025 inkl. NVA | VA 2025    | 2. NVA    |
| <b>Finanzierungstätigkeit</b>   |  |      |       |                     |            |                          |                   |            |           |
| SU 35   | Summe Einzahlungen aus der Finanzierungstätigkeit                              |      |       |                     |            |                          | 0,00              | 0,00       | 0,00      |
| SU 36   | Summe Auszahlungen aus der Finanzierungstätigkeit                              |      |       |                     |            |                          | 0,00              | 0,00       | 0,00      |
| SA4   | Saldo (4) Geldfluss aus der Finanzierungstätigkeit (35 – 36)                   |      |       |                     |            |                          | 0,00              | 0,00       | 0,00      |
| SA5   | Saldo (5) Geldfluss aus der voranschlagswirksamen Gebarung (Saldo 3 + Saldo 4) |      |       |                     |            |                          | -18.200,00        | -14.800,00 | -3.400,00 |
| <b>215 Allgemeinbildende höhere Schulen</b>   |  |      |       |                     |            |                          |                   |            |           |
| <b>215000 Allgemeinbildende höhere Schulen</b>  |  |      |       |                     |            |                          |                   |            |           |
| <b>Operative Gebarung</b>   |  |      |       |                     |            |                          |                   |            |           |
| SU 21 / 31  | Summe Erträge / Einzahlungen operative Gebarung                                |      |       | 0,00                | 0,00       | 0,00                     | 0,00              | 0,00       | 0,00      |
| 1/215000-752000   | Schulbeitrag - HAK   | 2231 | 3231  | 26                  | 2.600,00   | 2.600,00                 | 2.600,00          | 2.600,00   |           |
| SU 22 / 32  | Summe Aufwendungen / Auszahlungen operative Gebarung                           |      |       | 2.600,00            | 2.600,00   | 0,00                     | 2.600,00          | 2.600,00   | 0,00      |
| SA 0 / SA 1   | (0) Nettoergebnis (21 - 22) / (1) Geldfluss operative Gebarung (31 – 32)       |      |       | -2.600,00           | -2.600,00  | 0,00                     | -2.600,00         | -2.600,00  | 0,00      |
| SA01  | Saldo (01) Haushaltsrücklagen (230 - 240)                                      |      |       | 0,00                | 0,00       | 0,00                     | 0,00              | 0,00       | 0,00      |
| SA00  | Saldo (00) Nettoergebnis nach Haushaltsrücklagen (Saldo 0 + Saldo 01)          |      |       | -2.600,00           | -2.600,00  | 0,00                     |                   |            |           |
| <b>Investive Gebarung</b>   |  |      |       |                     |            |                          |                   |            |           |
| SU 33   | Summe Einzahlungen investive Gebarung  |      |       |                     |            |                          | 0,00              | 0,00       | 0,00      |
| SU 34   | Summe Auszahlungen investive Gebarung  |      |       |                     |            |                          | 0,00              | 0,00       | 0,00      |
| SA2   | Saldo (2) Geldfluss aus der Investiven Gebarung (33 – 34)                      |      |       |                     |            |                          | 0,00              | 0,00       | 0,00      |
| SA3   | Saldo (3) Nettofinanzierungssaldo (Saldo 1 + Saldo 2)                          |      |       |                     |            |                          | -2.600,00         | -2.600,00  | 0,00      |
| <b>Finanzierungstätigkeit</b>   |  |      |       |                     |            |                          |                   |            |           |
| SU 35   | Summe Einzahlungen aus der Finanzierungstätigkeit                              |      |       |                     |            |                          | 0,00              | 0,00       | 0,00      |
| SU 36   | Summe Auszahlungen aus der Finanzierungstätigkeit                              |      |       |                     |            |                          | 0,00              | 0,00       | 0,00      |
| SA4   | Saldo (4) Geldfluss aus der Finanzierungstätigkeit (35 – 36)                   |      |       |                     |            |                          | 0,00              | 0,00       | 0,00      |
| SA5   | Saldo (5) Geldfluss aus der voranschlagswirksamen Gebarung (Saldo 3 + Saldo 4) |      |       |                     |            |                          | -2.600,00         | -2.600,00  | 0,00      |
| <b>22 Berufsbildender Unterricht; Anstalten der Bildung für Lehrerinnen und Lehrer sowie Erzieherinnen und Erzieher</b> |  |      |       |                     |            |                          |                   |            |           |
| <b>220 Berufsbildende Pflichtschulen</b>  |  |      |       |                     |            |                          |                   |            |           |
| <b>220000 Berufsbildende Pflichtschulen</b>   |  |      |       |                     |            |                          |                   |            |           |
| <b>Operative Gebarung</b>   |  |      |       |                     |            |                          |                   |            |           |
| SU 21 / 31  | Summe Erträge / Einzahlungen operative Gebarung                                |      |       | 0,00                | 0,00       | 0,00                     | 0,00              | 0,00       | 0,00      |
| 1/220000-751000   | Berufsschülerhaltungsbeitrag   | 2231 | 3231  | 26                  | 22.500,00  | 22.500,00                | 22.500,00         | 22.500,00  |           |
| SU 22 / 32  | Summe Aufwendungen / Auszahlungen operative Gebarung                           |      |       | 22.500,00           | 22.500,00  | 0,00                     | 22.500,00         | 22.500,00  | 0,00      |
| SA 0 / SA 1   | (0) Nettoergebnis (21 - 22) / (1) Geldfluss operative Gebarung (31 – 32)       |      |       | -22.500,00          | -22.500,00 | 0,00                     | -22.500,00        | -22.500,00 | 0,00      |
| SA01  | Saldo (01) Haushaltsrücklagen (230 - 240)                                      |      |       | 0,00                | 0,00       | 0,00                     | 0,00              | 0,00       | 0,00      |
| SA00  | Saldo (00) Nettoergebnis nach Haushaltsrücklagen (Saldo 0 + Saldo 01)          |      |       | -22.500,00          | -22.500,00 | 0,00                     |                   |            |           |

## 2. Nachtragsvoranschlag 2025

Marktgemeinde Absdorf

## NVA Ergebnis- und Finanzierungsvoranschlag Detailnachweis

|                        |  | MVAG |      | VC QU | Ergebnisvoranschlag |            |        | Finanzierungsvoranschlag |            |        |
|------------------------|--|------|------|-------|---------------------|------------|--------|--------------------------|------------|--------|
|                        |  | EH   | FH   |       | VA 2025 inkl. NVA   | VA 2025    | 2. NVA | VA 2025 inkl. NVA        | VA 2025    | 2. NVA |
| Investive Gebarung     |  |      |      |       |                     |            |        |                          |            |        |
| SU 33                  | Summe Einzahlungen investive Gebarung  |      |      |       |                     |            |        | 0,00                     | 0,00       | 0,00   |
| SU 34                  | Summe Auszahlungen investive Gebarung  |      |      |       |                     |            |        | 0,00                     | 0,00       | 0,00   |
| SA2                    | Saldo (2) Geldfluss aus der Investiven Gebarung (33 – 34)                      |      |      |       |                     |            |        | 0,00                     | 0,00       | 0,00   |
| SA3                    | Saldo (3) Nettofinanzierungssaldo (Saldo 1 + Saldo 2)                          |      |      |       |                     |            |        | -22.500,00               | -22.500,00 | 0,00   |
| Finanzierungstätigkeit |  |      |      |       |                     |            |        |                          |            |        |
| SU 35                  | Summe Einzahlungen aus der Finanzierungstätigkeit                              |      |      |       |                     |            |        | 0,00                     | 0,00       | 0,00   |
| SU 36                  | Summe Auszahlungen aus der Finanzierungstätigkeit                              |      |      |       |                     |            |        | 0,00                     | 0,00       | 0,00   |
| SA4                    | Saldo (4) Geldfluss aus der Finanzierungstätigkeit (35 – 36)                   |      |      |       |                     |            |        | 0,00                     | 0,00       | 0,00   |
| SA5                    | Saldo (5) Geldfluss aus der voranschlagswirksamen Gebarung (Saldo 3 + Saldo 4) |      |      |       |                     |            |        | -22.500,00               | -22.500,00 | 0,00   |
|                        |  |      |      |       |                     |            |        |                          |            |        |
| 24                     | Vorschulische Erziehung  |      |      |       |                     |            |        |                          |            |        |
| 240                    | Kindergärten   |      |      |       |                     |            |        |                          |            |        |
| 240000                 | Kindergärten   |      |      |       |                     |            |        |                          |            |        |
| Operative Gebarung     |  |      |      |       |                     |            |        |                          |            |        |
| 2/240000+810000        | Elternbeiträge KIGA  | 2114 | 3114 | 13    | 13.200,00           | 13.200,00  |        | 13.200,00                | 13.200,00  |        |
| 2/240000+813000        | Erträge aus der Auflösung von Investitionszuschüssen (Kapitaltransfers)        | 2127 |      |       | 11.500,00           | 11.500,00  |        |                          |            |        |
| 2/240000+816000        | Ersatz f. erweiterte Betreuung KIGA  | 2114 | 3114 | 13    | 28.800,00           | 28.800,00  |        | 28.800,00                | 28.800,00  |        |
| 2/240000+829000        | Essenbeitrag KIGA  | 2116 | 3116 | 18    | 34.800,00           | 34.800,00  |        | 34.800,00                | 34.800,00  |        |
| 2/240000+860000        | Transfers von Bund (BM f. Soziales) Arbeitsplatzsicherungszuschuss             | 2121 | 3121 | 15    | 5.400,00            | 5.400,00   |        | 5.400,00                 | 5.400,00   |        |
| 2/240000+861100        | Zinsenzuschuss des Landes  | 2121 | 3121 | 15    | 1.600,00            | 1.600,00   |        | 1.600,00                 | 1.600,00   |        |
| 2/240000+861200        | Transfers von Ländern, Landesfonds und Landeskammern (Zukunftsfonds)           | 2121 | 3121 |       | 61.100,00           | 61.100,00  |        | 61.100,00                | 61.100,00  |        |
| SU 21 / 31             | Summe Erträge / Einzahlungen operative Gebarung                                |      |      |       | 156.400,00          | 156.400,00 | 0,00   | 144.900,00               | 144.900,00 | 0,00   |
| 1/240000-400000        | Geringwertige Wirtschaftsgüter   | 2221 | 3221 | 23    | 13.000,00           | 13.000,00  |        | 13.000,00                | 13.000,00  |        |
| 1/240000-451000        | Beheizung  | 2221 | 3221 | 23    | 8.500,00            | 8.500,00   |        | 8.500,00                 | 8.500,00   |        |
| 1/240000-454000        | Reinigungsmittel   | 2221 | 3221 | 23    | 3.000,00            | 3.000,00   |        | 3.000,00                 | 3.000,00   |        |
| 1/240000-510000        | Bezüge VB I  | 2211 | 3211 | 20    | 12.700,00           | 12.700,00  |        | 12.700,00                | 12.700,00  |        |
| 1/240000-511000        | Bezüge für VB der Besoldungsgruppe II  | 2211 | 3211 | 20    | 272.000,00          | 272.000,00 |        | 272.000,00               | 272.000,00 |        |
| 1/240000-523000        | Geldbezüge der nicht ganzjährig beschäftigten Arbeiter                         | 2211 | 3211 | 20    | 2.500,00            | 2.500,00   |        | 2.500,00                 | 2.500,00   |        |
| 1/240000-565000        | Mehrdienstleistungsentschädigung   | 2211 | 3211 | 20    | 500,00              | 500,00     |        | 500,00                   | 500,00     |        |
| 1/240000-569000        | Nebengebühren  | 2211 | 3211 | 20    | 1.300,00            | 1.300,00   |        | 1.300,00                 | 1.300,00   |        |
| 1/240000-580000        | Dgb zum Ausgleichfonds   | 2212 | 3212 | 20    | 10.000,00           | 10.000,00  |        | 10.000,00                | 10.000,00  |        |
| 1/240000-582000        | Dgb zur Sozialversicherung   | 2212 | 3212 | 20    | 58.000,00           | 58.000,00  |        | 58.000,00                | 58.000,00  |        |

## 2. Nachtragsvoranschlag 2025

Marktgemeinde Absdorf

## NVA Ergebnis- und Finanzierungsvoranschlag Detailnachweis

|                        |  | MVAG |      | VC QU | Ergebnisvoranschlag |             | Finanzierungsvoranschlag |                   |             |           |
|------------------------|--|------|------|-------|---------------------|-------------|--------------------------|-------------------|-------------|-----------|
|                        |  | EH   | FH   |       | VA 2025 inkl. NVA   | VA 2025     | 2. NVA                   | VA 2025 inkl. NVA | VA 2025     | 2. NVA    |
| 1/240000-592000        | Dotierung von Rückstellungen für Jubiläumszuwendungen                          | 2214 |      |       | 1.800,00            | 1.800,00    |                          |                   |             |           |
| 1/240000-600000        | Strom  | 2222 | 3222 | 24    | 5.500,00            | 5.500,00    |                          | 5.500,00          | 5.500,00    |           |
| 1/240000-614000        | Instandhaltung von Gebäuden  | 2224 | 3224 | 24    | 6.000,00            | 6.000,00    |                          | 6.000,00          | 6.000,00    |           |
| 1/240000-618000        | Instandhaltung von sonst. Anlagen  | 2224 | 3224 | 24    | 5.000,00            | 4.000,00    | 1.000,00                 | 5.000,00          | 4.000,00    | 1.000,00  |
| 1/240000-631000        | Telefon / Internet   | 2222 | 3222 | 24    | 2.500,00            | 2.500,00    |                          | 2.500,00          | 2.500,00    |           |
| 1/240000-650000        | Kreditzinsen   | 2241 | 3241 | 25    | 8.400,00            | 8.400,00    |                          | 8.400,00          | 8.400,00    |           |
| 1/240000-670000        | Versicherungen   | 2222 | 3222 | 24    | 4.900,00            | 4.900,00    |                          | 4.900,00          | 4.900,00    |           |
| 1/240000-680000        | Planmäßige Abschreibung  | 2226 |      |       | 27.300,00           | 27.300,00   |                          |                   |             |           |
| 1/240000-710000        | Öffentliche Abgaben, ohne Gebühren gemäß FAG                                   | 2225 | 3225 | 24    | 100,00              | 100,00      |                          | 100,00            | 100,00      |           |
| 1/240000-711000        | Gebühren - Gemeindeeinrichtungen   | 2225 | 3225 | 24    | 3.600,00            | 3.600,00    |                          | 3.600,00          | 3.600,00    |           |
| 1/240000-723000        | Repräsentationsausgaben  | 2225 | 3225 | 24    | 500,00              | 500,00      |                          | 500,00            | 500,00      |           |
| 1/240000-724000        | Reisegebühren  | 2225 | 3225 | 24    | 300,00              | 300,00      |                          | 300,00            | 300,00      |           |
| 1/240000-728000        | Lebensmitteleinkauf KIGA   | 2225 | 3225 | 24    | 35.000,00           | 35.000,00   |                          | 35.000,00         | 35.000,00   |           |
| 1/240000-728100        | Entgelte für sonstige Leistungen   | 2225 | 3225 | 24    | 200,00              | 200,00      |                          | 200,00            | 200,00      |           |
| 1/240000-729000        | Schulung der Bediensteten  | 2225 | 3225 | 24    | 2.000,00            | 1.500,00    | 500,00                   | 2.000,00          | 1.500,00    | 500,00    |
| SU 22 / 32             | Summe Aufwendungen / Auszahlungen operative Gebarung                           |      |      |       | 484.600,00          | 483.100,00  | 1.500,00                 | 455.500,00        | 454.000,00  | 1.500,00  |
| SA 0 / SA 1            | (0) Nettoergebnis (21 - 22) / (1) Geldfluss operative Gebarung (31 – 32)       |      |      |       | -328.200,00         | -326.700,00 | -1.500,00                | -310.600,00       | -309.100,00 | -1.500,00 |
| 1/240000-794001        | Zuweisung an zweckgebundene Haushaltsrücklagen-Abfertigungsversicherung        | 2401 |      |       | 4.100,00            | 4.100,00    |                          |                   |             |           |
| SA01                   | Saldo (01) Haushaltsrücklagen (230 - 240)                                      |      |      |       | -4.100,00           | -4.100,00   | 0,00                     | 0,00              | 0,00        | 0,00      |
| SA00                   | Saldo (00) Nettoergebnis nach Haushaltsrücklagen (Saldo 0 + Saldo 01)          |      |      |       | -332.300,00         | -330.800,00 | -1.500,00                |                   |             |           |
| Investive Gebarung     |  |      |      |       |                     |             |                          |                   |             |           |
| SU 33                  | Summe Einzahlungen investive Gebarung  |      |      |       |                     |             |                          | 0,00              | 0,00        | 0,00      |
| 1/240000-042000        | Amtsausstattung  |      | 3415 | 2 41  |                     |             |                          | 2.000,00          | 2.000,00    |           |
| SU 34                  | Summe Auszahlungen investive Gebarung  |      |      |       |                     |             |                          | 2.000,00          | 2.000,00    | 0,00      |
| SA2                    | Saldo (2) Geldfluss aus der Investiven Gebarung (33 – 34)                      |      |      |       |                     |             |                          | -2.000,00         | -2.000,00   | 0,00      |
| SA3                    | Saldo (3) Nettofinanzierungssaldo (Saldo 1 + Saldo 2)                          |      |      |       |                     |             |                          | -312.600,00       | -311.100,00 | -1.500,00 |
| Finanzierungstätigkeit |  |      |      |       |                     |             |                          |                   |             |           |
| SU 35                  | Summe Einzahlungen aus der Finanzierungstätigkeit                              |      |      |       |                     |             |                          | 0,00              | 0,00        | 0,00      |
| 1/240000-346000        | Tilgung von Bankdarlehen   |      | 3614 | 65    |                     |             |                          | 14.000,00         | 14.000,00   |           |
| SU 36                  | Summe Auszahlungen aus der Finanzierungstätigkeit                              |      |      |       |                     |             |                          | 14.000,00         | 14.000,00   | 0,00      |
| SA4                    | Saldo (4) Geldfluss aus der Finanzierungstätigkeit (35 – 36)                   |      |      |       |                     |             |                          | -14.000,00        | -14.000,00  | 0,00      |
| SA5                    | Saldo (5) Geldfluss aus der voranschlagswirksamen Gebarung (Saldo 3 + Saldo 4) |      |      |       |                     |             |                          | -326.600,00       | -325.100,00 | -1.500,00 |

## 2. Nachtragsvoranschlag 2025

Marktgemeinde Absdorf

## NVA Ergebnis- und Finanzierungsvoranschlag Detailnachweis

|                        |  | MVAG |      | VC QU | Ergebnisvoranschlag |             |            | Finanzierungsvoranschlag |             |            |
|------------------------|--|------|------|-------|---------------------|-------------|------------|--------------------------|-------------|------------|
|                        |  | EH   | FH   |       | VA 2025 inkl. NVA   | VA 2025     | 2. NVA     | VA 2025 inkl. NVA        | VA 2025     | 2. NVA     |
| 240100                 | Kindergärten - Holunderweg   |      |      |       |                     |             |            |                          |             |            |
| Operative Gebarung     |  |      |      |       |                     |             |            |                          |             |            |
| 2/240100+808000        | Essensbeitrag KIGA   | 2116 | 3116 |       | 19.200,00           | 19.200,00   |            | 19.200,00                | 19.200,00   |            |
| 2/240100+810000        | Elternbeitrag KIGA   | 2114 | 3114 |       | 8.400,00            | 8.400,00    |            | 8.400,00                 | 8.400,00    |            |
| 2/240100+810100        | Erlöse Nachmittagsbetreuung  | 2114 | 3114 |       | 21.600,00           | 21.600,00   |            | 21.600,00                | 21.600,00   |            |
| 2/240100+810200        | Erlöse Frühbetreuung   | 2114 | 3114 |       | 1.200,00            | 1.200,00    |            | 1.200,00                 | 1.200,00    |            |
| 2/240100+861200        | Transfers von Ländern, Landesfonds und Landeskammern (Zukunftsfonds)     | 2121 | 3121 |       | 48.900,00           | 48.900,00   |            | 48.900,00                | 48.900,00   |            |
| SU 21 / 31             | Summe Erträge / Einzahlungen operative Gebarung                          |      |      |       | 99.300,00           | 99.300,00   | 0,00       | 99.300,00                | 99.300,00   | 0,00       |
| 1/240100-400000        | Geringwertige Wirtschaftsgüter (GWG)                                     | 2221 | 3221 |       | 10.400,00           | 10.400,00   |            | 10.400,00                | 10.400,00   |            |
| 1/240100-430000        | Lebensmittel   | 2221 | 3221 |       | 20.000,00           | 20.000,00   |            | 20.000,00                | 20.000,00   |            |
| 1/240100-454000        | Reinigungsmittel   | 2221 | 3221 |       | 2.400,00            | 2.400,00    |            | 2.400,00                 | 2.400,00    |            |
| 1/240100-511000        | Geldbezüge der Vertragsbediensteten in handwerklicher Verwendung         | 2211 | 3211 |       | 159.000,00          | 159.000,00  |            | 159.000,00               | 159.000,00  |            |
| 1/240100-580000        | Dienstgeberbeiträge zum Ausgleichsfonds für Familienbeihilfen            | 2212 | 3212 |       | 6.000,00            | 6.000,00    |            | 6.000,00                 | 6.000,00    |            |
| 1/240100-582000        | Sonstige Dienstgeberbeiträge zur sozialen Sicherheit                     | 2212 | 3212 |       | 34.000,00           | 34.000,00   |            | 34.000,00                | 34.000,00   |            |
| 1/240100-592000        | Dotierung von Rückstellungen für Jubiläumszuwendungen                    | 2214 |      |       | 1.000,00            | 1.000,00    |            |                          |             |            |
| 1/240100-618000        | Instandhaltung von sonstigen Anlagen                                     | 2224 | 3224 |       | 3.200,00            | 3.200,00    |            | 3.200,00                 | 3.200,00    |            |
| 1/240100-631000        | Telekommunikationsdienste  | 2222 | 3222 |       | 2.000,00            | 2.000,00    |            | 2.000,00                 | 2.000,00    |            |
| 1/240100-670000        | Versicherungen   | 2222 | 3222 |       | 3.900,00            | 3.900,00    |            | 3.900,00                 | 3.900,00    |            |
| 1/240100-700000        | Miet- und Pachtaufwand   | 2223 | 3223 |       | 174.300,00          | 86.100,00   | 88.200,00  | 174.300,00               | 86.100,00   | 88.200,00  |
| 1/240100-700100        | Betriebskosten   | 2223 | 3223 |       | 24.000,00           | 24.000,00   |            | 24.000,00                | 24.000,00   |            |
| SU 22 / 32             | Summe Aufwendungen / Auszahlungen operative Gebarung                     |      |      |       | 440.200,00          | 352.000,00  | 88.200,00  | 439.200,00               | 351.000,00  | 88.200,00  |
| SA 0 / SA 1            | (0) Nettoergebnis (21 - 22) / (1) Geldfluss operative Gebarung (31 – 32) |      |      |       | -340.900,00         | -252.700,00 | -88.200,00 | -339.900,00              | -251.700,00 | -88.200,00 |
| SA01                   | Saldo (01) Haushaltsrücklagen (230 - 240)                                |      |      |       | 0,00                | 0,00        | 0,00       | 0,00                     | 0,00        | 0,00       |
| SA00                   | Saldo (00) Nettoergebnis nach Haushaltsrücklagen (Saldo 0 + Saldo 01)    |      |      |       | -340.900,00         | -252.700,00 | -88.200,00 |                          |             |            |
| Investive Gebarung     |  |      |      |       |                     |             |            |                          |             |            |
| 2/240100+301000        | Kapitaltransfers von Ländern, Landesfonds und Landeskammern              |      | 3331 |       |                     |             |            | 64.300,00                | 64.300,00   |            |
| SU 33                  | Summe Einzahlungen investive Gebarung                                    |      |      |       |                     |             |            | 64.300,00                | 64.300,00   | 0,00       |
| SU 34                  | Summe Auszahlungen investive Gebarung                                    |      |      |       |                     |             |            | 0,00                     | 0,00        | 0,00       |
| SA2                    | Saldo (2) Geldfluss aus der Investiven Gebarung (33 – 34)                |      |      |       |                     |             |            | 64.300,00                | 64.300,00   | 0,00       |
| SA3                    | Saldo (3) Nettofinanzierungssaldo (Saldo 1 + Saldo 2)                    |      |      |       |                     |             |            | -275.600,00              | -187.400,00 | -88.200,00 |
| Finanzierungstätigkeit |  |      |      |       |                     |             |            |                          |             |            |
| SU 35                  | Summe Einzahlungen aus der Finanzierungstätigkeit                        |      |      |       |                     |             |            | 0,00                     | 0,00        | 0,00       |
| SU 36                  | Summe Auszahlungen aus der Finanzierungstätigkeit                        |      |      |       |                     |             |            | 0,00                     | 0,00        | 0,00       |
| SA4                    | Saldo (4) Geldfluss aus der Finanzierungstätigkeit (35 – 36)             |      |      |       |                     |             |            | 0,00                     | 0,00        | 0,00       |

## 2. Nachtragsvoranschlag 2025

Marktgemeinde Absdorf

## NVA Ergebnis- und Finanzierungsvoranschlag Detailnachweis

|                    |  | MVAG |      |    | VC QU             |            | Ergebnisvoranschlag |        |                   | Finanzierungsvoranschlag |             |            |
|--------------------|--|------|------|----|-------------------|------------|---------------------|--------|-------------------|--------------------------|-------------|------------|
|                    |  | EH   | FH   |    | VA 2025 inkl. NVA |            | VA 2025             | 2. NVA | VA 2025 inkl. NVA |                          | VA 2025     | 2. NVA     |
| SA5                | Saldo (5) Geldfluss aus der voranschlagswirksamen Gebarung (Saldo 3 + Saldo 4) |      |      |    |                   |            |                     |        |                   | -275.600,00              | -187.400,00 | -88.200,00 |
| 240200             | Kindergärten -TBE  |      |      |    |                   |            |                     |        |                   |                          |             |            |
| Operative Gebarung |  |      |      |    |                   |            |                     |        |                   |                          |             |            |
| 2/240200+810000    | Betreuungsbeitrag - TBE  | 2114 | 3114 | 13 | 5.000,00          | 5.000,00   |                     |        | 5.000,00          | 5.000,00                 |             |            |
| 2/240200+813000    | Erträge aus der Auflösung von Investitionszuschüssen (Kapitaltransfers)        | 2127 |      |    | 6.500,00          | 6.500,00   |                     |        |                   |                          |             |            |
| 2/240200+829000    | Essenbeitrag - TBE   | 2116 | 3116 | 18 | 3.000,00          | 3.000,00   |                     |        | 3.000,00          | 3.000,00                 |             |            |
| 2/240200+861000    | Zuschuss - Land NÖ   | 2121 | 3121 | 15 | 43.000,00         | 43.000,00  |                     |        | 43.000,00         | 43.000,00                |             |            |
| 2/240200+861100    | Zinsenzuschuss des Landes  | 2121 | 3121 | 15 | 5.600,00          | 5.600,00   |                     |        | 5.600,00          | 5.600,00                 |             |            |
| 2/240200+861200    | Transfers von Ländern, Landesfonds und Landeskammern (Zukunftsfonds)           | 2121 | 3121 |    | 30.000,00         | 30.000,00  |                     |        | 30.000,00         | 30.000,00                |             |            |
| SU 21 / 31         | Summe Erträge / Einzahlungen operative Gebarung                                |      |      |    | 93.100,00         | 93.100,00  |                     | 0,00   | 86.600,00         | 86.600,00                |             | 0,00       |
| 1/240200-400000    | Geringwertige Wirtschaftsgüter   | 2221 | 3221 | 23 | 1.000,00          | 1.000,00   |                     |        | 1.000,00          | 1.000,00                 |             |            |
| 1/240200-451000    | Beheizung  | 2221 | 3221 | 23 | 1.800,00          | 1.800,00   |                     |        | 1.800,00          | 1.800,00                 |             |            |
| 1/240200-454000    | Reinigungsmittel   | 2221 | 3221 | 23 | 500,00            | 500,00     |                     |        | 500,00            | 500,00                   |             |            |
| 1/240200-456000    | Büromaterial   | 2221 | 3221 | 23 | 100,00            | 100,00     |                     |        | 100,00            | 100,00                   |             |            |
| 1/240200-510000    | Bezüge VB I - TBE  | 2211 | 3211 | 20 | 45.000,00         | 45.000,00  |                     |        | 45.000,00         | 45.000,00                |             |            |
| 1/240200-511000    | Bezüge VB II - TBE   | 2211 | 3211 | 20 | 38.000,00         | 38.000,00  |                     |        | 38.000,00         | 38.000,00                |             |            |
| 1/240200-565000    | Mehrdienstleistungsentschädigung   | 2211 | 3211 | 20 | 500,00            | 500,00     |                     |        | 500,00            | 500,00                   |             |            |
| 1/240200-569000    | Nebengebühren  | 2211 | 3211 | 20 | 800,00            | 800,00     |                     |        | 800,00            | 800,00                   |             |            |
| 1/240200-580000    | Dgb zum Ausgleichfonds - TBE   | 2212 | 3212 | 20 | 3.400,00          | 3.400,00   |                     |        | 3.400,00          | 3.400,00                 |             |            |
| 1/240200-582000    | Dgb zur Sozialversicherung - TBE   | 2212 | 3212 | 20 | 16.000,00         | 16.000,00  |                     |        | 16.000,00         | 16.000,00                |             |            |
| 1/240200-592000    | Dotierung von Rückstellungen für Jubiläumszuwendungen                          | 2214 |      |    | 200,00            | 200,00     |                     |        |                   |                          |             |            |
| 1/240200-631000    | Telefon / Internet   | 2222 | 3222 | 24 | 200,00            | 200,00     |                     |        | 200,00            | 200,00                   |             |            |
| 1/240200-650000    | Kreditzinsen   | 2241 | 3241 | 25 | 7.900,00          | 7.900,00   |                     |        | 7.900,00          | 7.900,00                 |             |            |
| 1/240200-670000    | Versicherung   | 2222 | 3222 | 24 | 900,00            | 900,00     |                     |        | 900,00            | 900,00                   |             |            |
| 1/240200-680000    | Planmäßige Abschreibung  | 2226 |      |    | 14.600,00         | 14.600,00  |                     |        |                   |                          |             |            |
| 1/240200-723000    | Repräsentationsausgaben  | 2225 | 3225 |    | 100,00            | 100,00     |                     |        | 100,00            | 100,00                   |             |            |
| 1/240200-724000    | Reisegebühren  | 2225 | 3225 | 24 | 100,00            | 100,00     |                     |        | 100,00            | 100,00                   |             |            |
| 1/240200-728000    | Lebensmitteleinkauf  | 2225 | 3225 | 24 | 2.500,00          | 2.500,00   |                     |        | 2.500,00          | 2.500,00                 |             |            |
| 1/240200-728001    | Schulung der Bediensteten  | 2225 | 3225 | 24 | 400,00            | 400,00     |                     |        | 400,00            | 400,00                   |             |            |
| SU 22 / 32         | Summe Aufwendungen / Auszahlungen operative Gebarung                           |      |      |    | 134.000,00        | 134.000,00 |                     | 0,00   | 119.200,00        | 119.200,00               |             | 0,00       |
| SA 0 / SA 1        | (0) Nettoergebnis (21 - 22) / (1) Geldfluss operative Gebarung (31 – 32)       |      |      |    | -40.900,00        | -40.900,00 |                     | 0,00   | -32.600,00        | -32.600,00               |             | 0,00       |
| SA01               | Saldo (01) Haushaltsrücklagen (230 - 240)                                      |      |      |    | 0,00              | 0,00       |                     | 0,00   | 0,00              | 0,00                     |             | 0,00       |
| SA00               | Saldo (00) Nettoergebnis nach Haushaltsrücklagen (Saldo 0 + Saldo 01)          |      |      |    | -40.900,00        | -40.900,00 |                     | 0,00   |                   |                          |             |            |
| Investive Gebarung |  |      |      |    |                   |            |                     |        |                   |                          |             |            |
| SU 33              | Summe Einzahlungen investive Gebarung  |      |      |    |                   |            |                     |        | 0,00              | 0,00                     |             | 0,00       |

## 2. Nachtragsvoranschlag 2025

Marktgemeinde Absdorf

## NVA Ergebnis- und Finanzierungsvoranschlag Detailnachweis

|  |   | MVAG |      | VC QU | Ergebnisvoranschlag |                    |                  | Finanzierungsvoranschlag |                    |                  |
|--|---|------|------|-------|---------------------|--------------------|------------------|--------------------------|--------------------|------------------|
|  |   | EH   | FH   |       | VA 2025 inkl. NVA   | VA 2025            | 2. NVA           | VA 2025 inkl. NVA        | VA 2025            | 2. NVA           |
| <b>SU 34</b>                                     | <b>Summe Auszahlungen investive Gebarung</b>  |      |      |       |                     |                    |                  | <b>0,00</b>              | <b>0,00</b>        | <b>0,00</b>      |
| <b>SA2</b>                                       | <b>Saldo (2) Geldfluss aus der Investiven Gebarung (33 – 34)</b>                      |      |      |       |                     |                    |                  | <b>0,00</b>              | <b>0,00</b>        | <b>0,00</b>      |
| <b>SA3</b>                                       | <b>Saldo (3) Nettofinanzierungssaldo (Saldo 1 + Saldo 2)</b>                          |      |      |       |                     |                    |                  | <b>-32.600,00</b>        | <b>-32.600,00</b>  | <b>0,00</b>      |
| <b>Finanzierungstätigkeit</b>                    |   |      |      |       |                     |                    |                  |                          |                    |                  |
| <b>SU 35</b>                                     | <b>Summe Einzahlungen aus der Finanzierungstätigkeit</b>                              |      |      |       |                     |                    |                  | <b>0,00</b>              | <b>0,00</b>        | <b>0,00</b>      |
| 1/240200-346000                                  | Tilgung von Bankdarlehen  |      | 3614 | 65    |                     |                    |                  | 21.600,00                | 21.600,00          |                  |
| <b>SU 36</b>                                     | <b>Summe Auszahlungen aus der Finanzierungstätigkeit</b>                              |      |      |       |                     |                    |                  | <b>21.600,00</b>         | <b>21.600,00</b>   | <b>0,00</b>      |
| <b>SA4</b>                                       | <b>Saldo (4) Geldfluss aus der Finanzierungstätigkeit (35 – 36)</b>                   |      |      |       |                     |                    |                  | <b>-21.600,00</b>        | <b>-21.600,00</b>  | <b>0,00</b>      |
| <b>SA5</b>                                       | <b>Saldo (5) Geldfluss aus der voranschlagswirksamen Gebarung (Saldo 3 + Saldo 4)</b> |      |      |       |                     |                    |                  | <b>-54.200,00</b>        | <b>-54.200,00</b>  | <b>0,00</b>      |
| <b>25 Außerschulische Jugendberziehung</b>       |   |      |      |       |                     |                    |                  |                          |                    |                  |
| <b>250 Horte für Schülerinnen und Schüler</b>    |   |      |      |       |                     |                    |                  |                          |                    |                  |
| <b>250000 Horte für Schülerinnen und Schüler</b> |   |      |      |       |                     |                    |                  |                          |                    |                  |
| <b>Operative Gebarung</b>                        |   |      |      |       |                     |                    |                  |                          |                    |                  |
| 2/250000+810000                                  | Betreuungsbeitrag   | 2114 | 3114 | 13    | 70.000,00           | 55.000,00          | 15.000,00        | 70.000,00                | 55.000,00          | 15.000,00        |
| 2/250000+829000                                  | Sonstige Einnahmen - Essensbeitrag  | 2116 | 3116 | 18    | 35.000,00           | 32.000,00          | 3.000,00         | 35.000,00                | 32.000,00          | 3.000,00         |
| 2/250000+861000                                  | NÖLR - Zuschuss Hortbetreuung   | 2121 | 3121 | 15    | 27.000,00           | 27.000,00          |                  | 27.000,00                | 27.000,00          |                  |
| <b>SU 21 / 31</b>                                | <b>Summe Erträge / Einzahlungen operative Gebarung</b>                                |      |      |       | <b>132.000,00</b>   | <b>114.000,00</b>  | <b>18.000,00</b> | <b>132.000,00</b>        | <b>114.000,00</b>  | <b>18.000,00</b> |
| 1/250000-400000                                  | Geringwertige Wirtschaftsgüter - Betriebsausstattung                                  | 2221 | 3221 | 23    | 4.000,00            | 4.000,00           |                  | 4.000,00                 | 4.000,00           |                  |
| 1/250000-454000                                  | Reinigungsmittel  | 2221 | 3221 | 23    | 1.000,00            | 1.000,00           |                  | 1.000,00                 | 1.000,00           |                  |
| 1/250000-510000                                  | Bezüge VB I   | 2211 | 3211 | 20    | 70.000,00           | 45.000,00          | 25.000,00        | 70.000,00                | 45.000,00          | 25.000,00        |
| 1/250000-511000                                  | Bezüge VB II  | 2211 | 3211 | 20    | 105.000,00          | 122.400,00         | -17.400,00       | 105.000,00               | 122.400,00         | -17.400,00       |
| 1/250000-565000                                  | Mehrdienstleistungsentschädigung  | 2211 | 3211 | 20    | 300,00              | 300,00             |                  | 300,00                   | 300,00             |                  |
| 1/250000-569000                                  | Nebengebühren   | 2211 | 3211 | 20    | 1.300,00            | 1.300,00           |                  | 1.300,00                 | 1.300,00           |                  |
| 1/250000-580000                                  | Dgb zum Ausgleichfonds  | 2212 | 3212 | 20    | 6.300,00            | 6.300,00           |                  | 6.300,00                 | 6.300,00           |                  |
| 1/250000-582000                                  | Dgb zur Sozialversicherung  | 2212 | 3212 | 20    | 36.000,00           | 36.000,00          |                  | 36.000,00                | 36.000,00          |                  |
| 1/250000-592000                                  | Dotierung von Rückstellungen für Jubiläumszuwendungen                                 | 2214 |      |       | 700,00              | 700,00             |                  |                          |                    |                  |
| 1/250000-680000                                  | Planmäßige Abschreibung   | 2226 |      |       | 5.300,00            | 5.300,00           |                  |                          |                    |                  |
| 1/250000-724000                                  | Reisegebühren   | 2225 | 3225 | 24    | 100,00              | 100,00             |                  | 100,00                   | 100,00             |                  |
| 1/250000-728000                                  | Lebensmitteleinkauf   | 2225 | 3225 | 24    | 33.000,00           | 32.000,00          | 1.000,00         | 33.000,00                | 32.000,00          | 1.000,00         |
| 1/250000-728100                                  | Entgelte für sonstige Leistungen  | 2225 | 3225 | 24    | 500,00              | 500,00             |                  | 500,00                   | 500,00             |                  |
| 1/250000-755000                                  | Hortbetreuung   | 2233 | 3233 | 27    | 3.500,00            | 3.500,00           |                  | 3.500,00                 | 3.500,00           |                  |
| <b>SU 22 / 32</b>                                | <b>Summe Aufwendungen / Auszahlungen operative Gebarung</b>                           |      |      |       | <b>267.000,00</b>   | <b>258.400,00</b>  | <b>8.600,00</b>  | <b>261.000,00</b>        | <b>252.400,00</b>  | <b>8.600,00</b>  |
| <b>SA 0 / SA 1</b>                               | <b>(0) Nettoergebnis (21 - 22) / (1) Geldfluss operative Gebarung (31 – 32)</b>       |      |      |       | <b>-135.000,00</b>  | <b>-144.400,00</b> | <b>9.400,00</b>  | <b>-129.000,00</b>       | <b>-138.400,00</b> | <b>9.400,00</b>  |

## 2. Nachtragsvoranschlag 2025

Marktgemeinde Absdorf

## NVA Ergebnis- und Finanzierungsvoranschlag Detailnachweis

|                        |  | MVAG |      | VC QU | Ergebnisvoranschlag |             | Finanzierungsvoranschlag |                   |             |          |
|------------------------|--|------|------|-------|---------------------|-------------|--------------------------|-------------------|-------------|----------|
|                        |  | EH   | FH   |       | VA 2025 inkl. NVA   | VA 2025     | 2. NVA                   | VA 2025 inkl. NVA | VA 2025     | 2. NVA   |
| 1/250000-794001        | Zuweisung an zweckgebundene Haushaltsrücklagen-Abfertigungsversicherung        | 2401 |      |       | 3.300,00            | 3.300,00    |                          |                   |             |          |
| SA01                   | Saldo (01) Haushaltsrücklagen (230 - 240)                                      |      |      |       | -3.300,00           | -3.300,00   | 0,00                     | 0,00              | 0,00        | 0,00     |
| SA00                   | Saldo (00) Nettoergebnis nach Haushaltsrücklagen (Saldo 0 + Saldo 01)          |      |      |       | -138.300,00         | -147.700,00 | 9.400,00                 |                   |             |          |
| Investive Gebarung     |  |      |      |       |                     |             |                          |                   |             |          |
| SU 33                  | Summe Einzahlungen investive Gebarung  |      |      |       |                     |             |                          | 0,00              | 0,00        | 0,00     |
| 1/250000-042000        | Amts-, Betriebs- und Geschäftsausstattung                                      |      | 3415 | 2 41  |                     |             |                          | 1.000,00          | 1.000,00    |          |
| SU 34                  | Summe Auszahlungen investive Gebarung  |      |      |       |                     |             |                          | 1.000,00          | 1.000,00    | 0,00     |
| SA2                    | Saldo (2) Geldfluss aus der Investiven Gebarung (33 – 34)                      |      |      |       |                     |             |                          | -1.000,00         | -1.000,00   | 0,00     |
| SA3                    | Saldo (3) Nettofinanzierungssaldo (Saldo 1 + Saldo 2)                          |      |      |       |                     |             |                          | -130.000,00       | -139.400,00 | 9.400,00 |
| Finanzierungstätigkeit |  |      |      |       |                     |             |                          |                   |             |          |
| SU 35                  | Summe Einzahlungen aus der Finanzierungstätigkeit                              |      |      |       |                     |             |                          | 0,00              | 0,00        | 0,00     |
| SU 36                  | Summe Auszahlungen aus der Finanzierungstätigkeit                              |      |      |       |                     |             |                          | 0,00              | 0,00        | 0,00     |
| SA4                    | Saldo (4) Geldfluss aus der Finanzierungstätigkeit (35 – 36)                   |      |      |       |                     |             |                          | 0,00              | 0,00        | 0,00     |
| SA5                    | Saldo (5) Geldfluss aus der voranschlagswirksamen Gebarung (Saldo 3 + Saldo 4) |      |      |       |                     |             |                          | -130.000,00       | -139.400,00 | 9.400,00 |
| 259                    | Sonstige Einrichtungen und Maßnahmen   |      |      |       |                     |             |                          |                   |             |          |
| 259000                 | Sonstige Einrichtungen und Maßnahmen   |      |      |       |                     |             |                          |                   |             |          |
| Operative Gebarung     |  |      |      |       |                     |             |                          |                   |             |          |
| SU 21 / 31             | Summe Erträge / Einzahlungen operative Gebarung                                |      |      |       | 0,00                | 0,00        | 0,00                     | 0,00              | 0,00        | 0,00     |
| 1/259000-680000        | Planmäßige Abschreibung  | 2226 |      |       | 1.600,00            | 1.600,00    |                          |                   |             |          |
| SU 22 / 32             | Summe Aufwendungen / Auszahlungen operative Gebarung                           |      |      |       | 1.600,00            | 1.600,00    | 0,00                     | 0,00              | 0,00        | 0,00     |
| SA 0 / SA 1            | (0) Nettoergebnis (21 - 22) / (1) Geldfluss operative Gebarung (31 – 32)       |      |      |       | -1.600,00           | -1.600,00   | 0,00                     | 0,00              | 0,00        | 0,00     |
| SA01                   | Saldo (01) Haushaltsrücklagen (230 - 240)                                      |      |      |       | 0,00                | 0,00        | 0,00                     | 0,00              | 0,00        | 0,00     |
| SA00                   | Saldo (00) Nettoergebnis nach Haushaltsrücklagen (Saldo 0 + Saldo 01)          |      |      |       | -1.600,00           | -1.600,00   | 0,00                     |                   |             |          |
| Investive Gebarung     |  |      |      |       |                     |             |                          |                   |             |          |
| SU 33                  | Summe Einzahlungen investive Gebarung  |      |      |       |                     |             |                          | 0,00              | 0,00        | 0,00     |
| SU 34                  | Summe Auszahlungen investive Gebarung  |      |      |       |                     |             |                          | 0,00              | 0,00        | 0,00     |
| SA2                    | Saldo (2) Geldfluss aus der Investiven Gebarung (33 – 34)                      |      |      |       |                     |             |                          | 0,00              | 0,00        | 0,00     |
| SA3                    | Saldo (3) Nettofinanzierungssaldo (Saldo 1 + Saldo 2)                          |      |      |       |                     |             |                          | 0,00              | 0,00        | 0,00     |
| Finanzierungstätigkeit |  |      |      |       |                     |             |                          |                   |             |          |
| SU 35                  | Summe Einzahlungen aus der Finanzierungstätigkeit                              |      |      |       |                     |             |                          | 0,00              | 0,00        | 0,00     |
| SU 36                  | Summe Auszahlungen aus der Finanzierungstätigkeit                              |      |      |       |                     |             |                          | 0,00              | 0,00        | 0,00     |
| SA4                    | Saldo (4) Geldfluss aus der Finanzierungstätigkeit (35 – 36)                   |      |      |       |                     |             |                          | 0,00              | 0,00        | 0,00     |
| SA5                    | Saldo (5) Geldfluss aus der voranschlagswirksamen Gebarung (Saldo 3 + Saldo 4) |      |      |       |                     |             |                          | 0,00              | 0,00        | 0,00     |

## 2. Nachtragsvoranschlag 2025

Marktgemeinde Absdorf

## NVA Ergebnis- und Finanzierungsvoranschlag Detailnachweis

|                               |   | MVAG |      | VC QU | Ergebnisvoranschlag |                   |                  | Finanzierungsvoranschlag |                   |                  |
|-------------------------------|---|------|------|-------|---------------------|-------------------|------------------|--------------------------|-------------------|------------------|
|                               |   | EH   | FH   |       | VA 2025 inkl. NVA   | VA 2025           | 2. NVA           | VA 2025 inkl. NVA        | VA 2025           | 2. NVA           |
| <b>26</b>                     | <b>Sport und außerschulische Leibeserziehung</b>                                      |      |      |       |                     |                   |                  |                          |                   |                  |
| <b>269</b>                    | <b>Sonstige Einrichtungen und Maßnahmen</b>   |      |      |       |                     |                   |                  |                          |                   |                  |
| <b>269000</b>                 | <b>Sonstige Einrichtungen und Maßnahmen</b>   |      |      |       |                     |                   |                  |                          |                   |                  |
| <b>Operative Gebarung</b>     |   |      |      |       |                     |                   |                  |                          |                   |                  |
| <b>SU 21 / 31</b>             | <b>Summe Erträge / Einzahlungen operative Gebarung</b>                                |      |      |       | <b>0,00</b>         | <b>0,00</b>       | <b>0,00</b>      | <b>0,00</b>              | <b>0,00</b>       | <b>0,00</b>      |
| 1/269000-757000               | Subventionen an Sportvereine  | 2234 | 3234 | 27    | 4.300,00            | 4.300,00          |                  | 4.300,00                 | 4.300,00          |                  |
| 1/269000-757100               | Subvention Union Absdorf  | 2234 | 3234 | 27    | 2.400,00            | 2.400,00          |                  | 2.400,00                 | 2.400,00          |                  |
| 1/269000-757300               | Sonder-Subvention Sportverein Absdorf   | 2234 | 3234 | 27    | 15.000,00           | 6.000,00          | 9.000,00         | 15.000,00                | 6.000,00          | 9.000,00         |
| <b>SU 22 / 32</b>             | <b>Summe Aufwendungen / Auszahlungen operative Gebarung</b>                           |      |      |       | <b>21.700,00</b>    | <b>12.700,00</b>  | <b>9.000,00</b>  | <b>21.700,00</b>         | <b>12.700,00</b>  | <b>9.000,00</b>  |
| <b>SA 0 / SA 1</b>            | <b>(0) Nettoergebnis (21 - 22) / (1) Geldfluss operative Gebarung (31 – 32)</b>       |      |      |       | <b>-21.700,00</b>   | <b>-12.700,00</b> | <b>-9.000,00</b> | <b>-21.700,00</b>        | <b>-12.700,00</b> | <b>-9.000,00</b> |
| <b>SA01</b>                   | <b>Saldo (01) Haushaltsrücklagen (230 - 240)</b>                                      |      |      |       | <b>0,00</b>         | <b>0,00</b>       | <b>0,00</b>      | <b>0,00</b>              | <b>0,00</b>       | <b>0,00</b>      |
| <b>SA00</b>                   | <b>Saldo (00) Nettoergebnis nach Haushaltsrücklagen (Saldo 0 + Saldo 01)</b>          |      |      |       | <b>-21.700,00</b>   | <b>-12.700,00</b> | <b>-9.000,00</b> |                          |                   |                  |
| <b>Investive Gebarung</b>     |   |      |      |       |                     |                   |                  |                          |                   |                  |
| <b>SU 33</b>                  | <b>Summe Einzahlungen investive Gebarung</b>  |      |      |       |                     |                   |                  | <b>0,00</b>              | <b>0,00</b>       | <b>0,00</b>      |
| <b>SU 34</b>                  | <b>Summe Auszahlungen investive Gebarung</b>  |      |      |       |                     |                   |                  | <b>0,00</b>              | <b>0,00</b>       | <b>0,00</b>      |
| <b>SA2</b>                    | <b>Saldo (2) Geldfluss aus der Investiven Gebarung (33 – 34)</b>                      |      |      |       |                     |                   |                  | <b>0,00</b>              | <b>0,00</b>       | <b>0,00</b>      |
| <b>SA3</b>                    | <b>Saldo (3) Nettofinanzierungssaldo (Saldo 1 + Saldo 2)</b>                          |      |      |       |                     |                   |                  | <b>-21.700,00</b>        | <b>-12.700,00</b> | <b>-9.000,00</b> |
| <b>Finanzierungstätigkeit</b> |   |      |      |       |                     |                   |                  |                          |                   |                  |
| <b>SU 35</b>                  | <b>Summe Einzahlungen aus der Finanzierungstätigkeit</b>                              |      |      |       |                     |                   |                  | <b>0,00</b>              | <b>0,00</b>       | <b>0,00</b>      |
| <b>SU 36</b>                  | <b>Summe Auszahlungen aus der Finanzierungstätigkeit</b>                              |      |      |       |                     |                   |                  | <b>0,00</b>              | <b>0,00</b>       | <b>0,00</b>      |
| <b>SA4</b>                    | <b>Saldo (4) Geldfluss aus der Finanzierungstätigkeit (35 – 36)</b>                   |      |      |       |                     |                   |                  | <b>0,00</b>              | <b>0,00</b>       | <b>0,00</b>      |
| <b>SA5</b>                    | <b>Saldo (5) Geldfluss aus der voranschlagswirksamen Gebarung (Saldo 3 + Saldo 4)</b> |      |      |       |                     |                   |                  | <b>-21.700,00</b>        | <b>-12.700,00</b> | <b>-9.000,00</b> |
| <b>28</b>                     | <b>Forschung und Wissenschaft</b>   |      |      |       |                     |                   |                  |                          |                   |                  |
| <b>282</b>                    | <b>Studienbeihilfen</b>   |      |      |       |                     |                   |                  |                          |                   |                  |
| <b>282000</b>                 | <b>Studienbeihilfen</b>   |      |      |       |                     |                   |                  |                          |                   |                  |
| <b>Operative Gebarung</b>     |   |      |      |       |                     |                   |                  |                          |                   |                  |
| <b>SU 21 / 31</b>             | <b>Summe Erträge / Einzahlungen operative Gebarung</b>                                |      |      |       | <b>0,00</b>         | <b>0,00</b>       | <b>0,00</b>      | <b>0,00</b>              | <b>0,00</b>       | <b>0,00</b>      |
| <b>SU 22 / 32</b>             | <b>Summe Aufwendungen / Auszahlungen operative Gebarung</b>                           |      |      |       | <b>0,00</b>         | <b>0,00</b>       | <b>0,00</b>      | <b>0,00</b>              | <b>0,00</b>       | <b>0,00</b>      |
| <b>SA 0 / SA 1</b>            | <b>(0) Nettoergebnis (21 - 22) / (1) Geldfluss operative Gebarung (31 – 32)</b>       |      |      |       | <b>0,00</b>         | <b>0,00</b>       | <b>0,00</b>      | <b>0,00</b>              | <b>0,00</b>       | <b>0,00</b>      |
| <b>SA01</b>                   | <b>Saldo (01) Haushaltsrücklagen (230 - 240)</b>                                      |      |      |       | <b>0,00</b>         | <b>0,00</b>       | <b>0,00</b>      | <b>0,00</b>              | <b>0,00</b>       | <b>0,00</b>      |
| <b>SA00</b>                   | <b>Saldo (00) Nettoergebnis nach Haushaltsrücklagen (Saldo 0 + Saldo 01)</b>          |      |      |       | <b>0,00</b>         | <b>0,00</b>       | <b>0,00</b>      |                          |                   |                  |
| <b>Investive Gebarung</b>     |   |      |      |       |                     |                   |                  |                          |                   |                  |
| <b>SU 33</b>                  | <b>Summe Einzahlungen investive Gebarung</b>  |      |      |       |                     |                   |                  | <b>0,00</b>              | <b>0,00</b>       | <b>0,00</b>      |
| <b>SU 34</b>                  | <b>Summe Auszahlungen investive Gebarung</b>  |      |      |       |                     |                   |                  | <b>0,00</b>              | <b>0,00</b>       | <b>0,00</b>      |
| <b>SA2</b>                    | <b>Saldo (2) Geldfluss aus der Investiven Gebarung (33 – 34)</b>                      |      |      |       |                     |                   |                  | <b>0,00</b>              | <b>0,00</b>       | <b>0,00</b>      |

## 2. Nachtragsvoranschlag 2025

Marktgemeinde Absdorf

## NVA Ergebnis- und Finanzierungsvoranschlag Detailnachweis

|                               |  | MVAG |    | VC QU | Ergebnisvoranschlag |         |        | Finanzierungsvoranschlag |         |        |
|-------------------------------|--|------|----|-------|---------------------|---------|--------|--------------------------|---------|--------|
|                               |  | EH   | FH |       | VA 2025 inkl. NVA   | VA 2025 | 2. NVA | VA 2025 inkl. NVA        | VA 2025 | 2. NVA |
| SA3                           | Saldo (3) Nettofinanzierungssaldo (Saldo 1 + Saldo 2)                          |      |    |       |                     |         |        | 0,00                     | 0,00    | 0,00   |
| <b>Finanzierungstätigkeit</b> |  |      |    |       |                     |         |        |                          |         |        |
| SU 35                         | Summe Einzahlungen aus der Finanzierungstätigkeit                              |      |    |       |                     |         |        | 0,00                     | 0,00    | 0,00   |
| SU 36                         | Summe Auszahlungen aus der Finanzierungstätigkeit                              |      |    |       |                     |         |        | 0,00                     | 0,00    | 0,00   |
| SA4                           | Saldo (4) Geldfluss aus der Finanzierungstätigkeit (35 – 36)                   |      |    |       |                     |         |        | 0,00                     | 0,00    | 0,00   |
| SA5                           | Saldo (5) Geldfluss aus der voranschlagswirksamen Gebarung (Saldo 3 + Saldo 4) |      |    |       |                     |         |        | 0,00                     | 0,00    | 0,00   |

## 2. Nachtragsvoranschlag 2025

Marktgemeinde Absdorf

## NVA Ergebnis- und Finanzierungsvoranschlag Detailnachweis

|                            |  | MVAG | VC QU | Ergebnisvoranschlag |                   | Finanzierungsvoranschlag |        |                   |            |        |
|----------------------------|--|------|-------|---------------------|-------------------|--------------------------|--------|-------------------|------------|--------|
|                            |  | EH   | FH    |                     | VA 2025 inkl. NVA | VA 2025                  | 2. NVA | VA 2025 inkl. NVA | VA 2025    | 2. NVA |
| 3 Kunst, Kultur und Kultus |  |      |       |                     |                   |                          |        |                   |            |        |
| 32                         | Musik und darstellende Kunst   |      |       |                     |                   |                          |        |                   |            |        |
| 320                        | Ausbildung in Musik und darstellender Kunst                                    |      |       |                     |                   |                          |        |                   |            |        |
| 320000                     | Ausbildung in Musik und darstellender Kunst                                    |      |       |                     |                   |                          |        |                   |            |        |
| Operative Gebarung         |  |      |       |                     |                   |                          |        |                   |            |        |
| SU 21 / 31                 | Summe Erträge / Einzahlungen operative Gebarung                                |      |       |                     | 0,00              | 0,00                     | 0,00   | 0,00              | 0,00       | 0,00   |
| 1/320000-752100            | Musikschulbeitrag  | 2231 | 3231  | 26                  | 63.900,00         | 63.900,00                |        | 63.900,00         | 63.900,00  |        |
| SU 22 / 32                 | Summe Aufwendungen / Auszahlungen operative Gebarung                           |      |       |                     | 63.900,00         | 63.900,00                | 0,00   | 63.900,00         | 63.900,00  | 0,00   |
| SA 0 / SA 1                | (0) Nettoergebnis (21 - 22) / (1) Geldfluss operative Gebarung (31 – 32)       |      |       |                     | -63.900,00        | -63.900,00               | 0,00   | -63.900,00        | -63.900,00 | 0,00   |
| SA01                       | Saldo (01) Haushaltsrücklagen (230 - 240)                                      |      |       |                     | 0,00              | 0,00                     | 0,00   | 0,00              | 0,00       | 0,00   |
| SA00                       | Saldo (00) Nettoergebnis nach Haushaltsrücklagen (Saldo 0 + Saldo 01)          |      |       |                     | -63.900,00        | -63.900,00               | 0,00   |                   |            |        |
| Investive Gebarung         |  |      |       |                     |                   |                          |        |                   |            |        |
| SU 33                      | Summe Einzahlungen investive Gebarung  |      |       |                     |                   |                          |        | 0,00              | 0,00       | 0,00   |
| SU 34                      | Summe Auszahlungen investive Gebarung  |      |       |                     |                   |                          |        | 0,00              | 0,00       | 0,00   |
| SA2                        | Saldo (2) Geldfluss aus der Investiven Gebarung (33 – 34)                      |      |       |                     |                   |                          |        | 0,00              | 0,00       | 0,00   |
| SA3                        | Saldo (3) Nettofinanzierungssaldo (Saldo 1 + Saldo 2)                          |      |       |                     |                   |                          |        | -63.900,00        | -63.900,00 | 0,00   |
| Finanzierungstätigkeit     |  |      |       |                     |                   |                          |        |                   |            |        |
| SU 35                      | Summe Einzahlungen aus der Finanzierungstätigkeit                              |      |       |                     |                   |                          |        | 0,00              | 0,00       | 0,00   |
| SU 36                      | Summe Auszahlungen aus der Finanzierungstätigkeit                              |      |       |                     |                   |                          |        | 0,00              | 0,00       | 0,00   |
| SA4                        | Saldo (4) Geldfluss aus der Finanzierungstätigkeit (35 – 36)                   |      |       |                     |                   |                          |        | 0,00              | 0,00       | 0,00   |
| SA5                        | Saldo (5) Geldfluss aus der voranschlagswirksamen Gebarung (Saldo 3 + Saldo 4) |      |       |                     |                   |                          |        | -63.900,00        | -63.900,00 | 0,00   |
| 321                        | Einrichtungen der Musikpflege  |      |       |                     |                   |                          |        |                   |            |        |
| 321000                     | Einrichtungen der Musikpflege  |      |       |                     |                   |                          |        |                   |            |        |
| Operative Gebarung         |  |      |       |                     |                   |                          |        |                   |            |        |
| SU 21 / 31                 | Summe Erträge / Einzahlungen operative Gebarung                                |      |       |                     | 0,00              | 0,00                     | 0,00   | 0,00              | 0,00       | 0,00   |
| 1/321000-757000            | chor mauritius   | 2234 | 3234  | 27                  | 600,00            | 600,00                   |        | 600,00            | 600,00     |        |
| SU 22 / 32                 | Summe Aufwendungen / Auszahlungen operative Gebarung                           |      |       |                     | 600,00            | 600,00                   | 0,00   | 600,00            | 600,00     | 0,00   |
| SA 0 / SA 1                | (0) Nettoergebnis (21 - 22) / (1) Geldfluss operative Gebarung (31 – 32)       |      |       |                     | -600,00           | -600,00                  | 0,00   | -600,00           | -600,00    | 0,00   |
| SA01                       | Saldo (01) Haushaltsrücklagen (230 - 240)                                      |      |       |                     | 0,00              | 0,00                     | 0,00   | 0,00              | 0,00       | 0,00   |
| SA00                       | Saldo (00) Nettoergebnis nach Haushaltsrücklagen (Saldo 0 + Saldo 01)          |      |       |                     | -600,00           | -600,00                  | 0,00   |                   |            |        |
| Investive Gebarung         |  |      |       |                     |                   |                          |        |                   |            |        |
| SU 33                      | Summe Einzahlungen investive Gebarung  |      |       |                     |                   |                          |        | 0,00              | 0,00       | 0,00   |
| SU 34                      | Summe Auszahlungen investive Gebarung  |      |       |                     |                   |                          |        | 0,00              | 0,00       | 0,00   |
| SA2                        | Saldo (2) Geldfluss aus der Investiven Gebarung (33 – 34)                      |      |       |                     |                   |                          |        | 0,00              | 0,00       | 0,00   |
| SA3                        | Saldo (3) Nettofinanzierungssaldo (Saldo 1 + Saldo 2)                          |      |       |                     |                   |                          |        | -600,00           | -600,00    | 0,00   |

## 2. Nachtragsvoranschlag 2025

Marktgemeinde Absdorf

## NVA Ergebnis- und Finanzierungsvoranschlag Detailnachweis

|                               |  | MVAG | VC QU | Ergebnisvoranschlag |           |           | Finanzierungsvoranschlag |         |        |
|-------------------------------|--|------|-------|---------------------|-----------|-----------|--------------------------|---------|--------|
|                               |  | EH   | FH    | VA 2025 inkl. NVA   | VA 2025   | 2. NVA    | VA 2025 inkl. NVA        | VA 2025 | 2. NVA |
| <b>Finanzierungstätigkeit</b> |  |      |       |                     |           |           |                          |         |        |
| SU 35                         | Summe Einzahlungen aus der Finanzierungstätigkeit                              |      |       |                     |           |           | 0,00                     | 0,00    | 0,00   |
| SU 36                         | Summe Auszahlungen aus der Finanzierungstätigkeit                              |      |       |                     |           |           | 0,00                     | 0,00    | 0,00   |
| SA4                           | Saldo (4) Geldfluss aus der Finanzierungstätigkeit (35 – 36)                   |      |       |                     |           |           | 0,00                     | 0,00    | 0,00   |
| SA5                           | Saldo (5) Geldfluss aus der voranschlagswirksamen Gebarung (Saldo 3 + Saldo 4) |      |       |                     |           |           | -600,00                  | -600,00 | 0,00   |
| <b>36</b>                     |  |      |       |                     |           |           |                          |         |        |
| <b>Heimatspflege</b>          |  |      |       |                     |           |           |                          |         |        |
| <b>360</b>                    |  |      |       |                     |           |           |                          |         |        |
| <b>Heimatsmuseen</b>          |  |      |       |                     |           |           |                          |         |        |
| <b>360000</b>                 |  |      |       |                     |           |           |                          |         |        |
| <b>Operative Gebarung</b>     |  |      |       |                     |           |           |                          |         |        |
| SU 21 / 31                    | Summe Erträge / Einzahlungen operative Gebarung                                |      |       | 0,00                | 0,00      | 0,00      | 0,00                     | 0,00    | 0,00   |
| 1/360000-729000               | Aufwendungen für Heimatmuseum  | 2225 | 3225  | 24                  | 100,00    | 100,00    | 100,00                   | 100,00  |        |
| SU 22 / 32                    | Summe Aufwendungen / Auszahlungen operative Gebarung                           |      |       | 100,00              | 100,00    | 0,00      | 100,00                   | 100,00  | 0,00   |
| SA 0 / SA 1                   | (0) Nettoergebnis (21 - 22) / (1) Geldfluss operative Gebarung (31 – 32)       |      |       | -100,00             | -100,00   | 0,00      | -100,00                  | -100,00 | 0,00   |
| SA01                          | Saldo (01) Haushaltsrücklagen (230 - 240)                                      |      |       | 0,00                | 0,00      | 0,00      | 0,00                     | 0,00    | 0,00   |
| SA00                          | Saldo (00) Nettoergebnis nach Haushaltsrücklagen (Saldo 0 + Saldo 01)          |      |       | -100,00             | -100,00   | 0,00      |                          |         |        |
| <b>Investive Gebarung</b>     |  |      |       |                     |           |           |                          |         |        |
| SU 33                         | Summe Einzahlungen investive Gebarung  |      |       |                     |           |           | 0,00                     | 0,00    | 0,00   |
| SU 34                         | Summe Auszahlungen investive Gebarung  |      |       |                     |           |           | 0,00                     | 0,00    | 0,00   |
| SA2                           | Saldo (2) Geldfluss aus der Investiven Gebarung (33 – 34)                      |      |       |                     |           |           | 0,00                     | 0,00    | 0,00   |
| SA3                           | Saldo (3) Nettofinanzierungssaldo (Saldo 1 + Saldo 2)                          |      |       |                     |           |           | -100,00                  | -100,00 | 0,00   |
| <b>Finanzierungstätigkeit</b> |  |      |       |                     |           |           |                          |         |        |
| SU 35                         | Summe Einzahlungen aus der Finanzierungstätigkeit                              |      |       |                     |           |           | 0,00                     | 0,00    | 0,00   |
| SU 36                         | Summe Auszahlungen aus der Finanzierungstätigkeit                              |      |       |                     |           |           | 0,00                     | 0,00    | 0,00   |
| SA4                           | Saldo (4) Geldfluss aus der Finanzierungstätigkeit (35 – 36)                   |      |       |                     |           |           | 0,00                     | 0,00    | 0,00   |
| SA5                           | Saldo (5) Geldfluss aus der voranschlagswirksamen Gebarung (Saldo 3 + Saldo 4) |      |       |                     |           |           | -100,00                  | -100,00 | 0,00   |
| <b>362</b>                    |  |      |       |                     |           |           |                          |         |        |
| <b>Denkmalpflege</b>          |  |      |       |                     |           |           |                          |         |        |
| <b>362000</b>                 |  |      |       |                     |           |           |                          |         |        |
| <b>Operative Gebarung</b>     |  |      |       |                     |           |           |                          |         |        |
| 2/362000+813000               | Erträge aus der Auflösung von Investitionszuschüssen (Kapitaltransfers)        | 2127 |       |                     | 200,00    | 200,00    |                          |         |        |
| 6/362000+899000               | Entnahmen aus Verrechnungsrücklagen zwischen operativer Gebarung und Projekten | 2116 | 1     |                     | 12.000,00 |           | 12.000,00                |         |        |
| SU 21 / 31                    | Summe Erträge / Einzahlungen operative Gebarung                                |      |       | 12.200,00           | 200,00    | 12.000,00 | 0,00                     | 0,00    | 0,00   |
| 1/362000-680000               | Planmäßige Abschreibung  | 2226 |       |                     | 700,00    | 700,00    |                          |         |        |

## 2. Nachtragsvoranschlag 2025

Marktgemeinde Absdorf

## NVA Ergebnis- und Finanzierungsvoranschlag Detailnachweis

|                               |   | MVAG |      | VC QU | Ergebnisvoranschlag |                   |                  | Finanzierungsvoranschlag |                   |                   |
|-------------------------------|---|------|------|-------|---------------------|-------------------|------------------|--------------------------|-------------------|-------------------|
|                               |   | EH   | FH   |       | VA 2025 inkl. NVA   | VA 2025           | 2. NVA           | VA 2025 inkl. NVA        | VA 2025           | 2. NVA            |
| 1/362000-799000               | Zuweisungen an Verrechnungsrücklagen zwischen operativer Gebarung und Projekten                   | 2225 |      |       | 12.000,00           |                   | 12.000,00        |                          |                   |                   |
| <b>SU 22 / 32</b>             | <b>Summe Aufwendungen / Auszahlungen operative Gebarung</b>                                       |      |      |       | <b>12.700,00</b>    | <b>700,00</b>     | <b>12.000,00</b> | <b>0,00</b>              | <b>0,00</b>       | <b>0,00</b>       |
| <b>SA 0 / SA 1</b>            | <b>(0) Nettoergebnis (21 - 22) / (1) Geldfluss operative Gebarung (31 – 32)</b>                   |      |      |       | <b>-500,00</b>      | <b>-500,00</b>    | <b>0,00</b>      | <b>0,00</b>              | <b>0,00</b>       | <b>0,00</b>       |
| <b>SA01</b>                   | <b>Saldo (01) Haushaltsrücklagen (230 - 240)</b>  |      |      |       | <b>0,00</b>         | <b>0,00</b>       | <b>0,00</b>      | <b>0,00</b>              | <b>0,00</b>       | <b>0,00</b>       |
| <b>SA00</b>                   | <b>Saldo (00) Nettoergebnis nach Haushaltsrücklagen (Saldo 0 + Saldo 01)</b>                      |      |      |       | <b>-500,00</b>      | <b>-500,00</b>    | <b>0,00</b>      |                          |                   |                   |
| <b>Investive Gebarung</b>     |   |      |      |       |                     |                   |                  |                          |                   |                   |
| 6/362000+301000               | Kapitaltransfers von Ländern, Landesfonds und Landeskammern                                       |      | 3331 | 1     |                     |                   |                  | 8.000,00                 |                   | 8.000,00          |
| 6/362000+307000               | Kapitaltransfers von privaten Haushalten und privaten Organisationen ohne Erwerbszweck und andere |      | 3334 | 1     |                     |                   |                  | 5.000,00                 |                   | 5.000,00          |
| <b>SU 33</b>                  | <b>Summe Einzahlungen investive Gebarung</b>  |      |      |       |                     |                   |                  | <b>13.000,00</b>         | <b>0,00</b>       | <b>13.000,00</b>  |
| 5/362000-015000               | Bründl-Generalsanierung   |      | 3416 | 1     |                     |                   |                  | 25.000,00                |                   | 25.000,00         |
| <b>SU 34</b>                  | <b>Summe Auszahlungen investive Gebarung</b>  |      |      |       |                     |                   |                  | <b>25.000,00</b>         | <b>0,00</b>       | <b>25.000,00</b>  |
| <b>SA2</b>                    | <b>Saldo (2) Geldfluss aus der Investiven Gebarung (33 – 34)</b>                                  |      |      |       |                     |                   |                  | <b>-12.000,00</b>        | <b>0,00</b>       | <b>-12.000,00</b> |
| <b>SA3</b>                    | <b>Saldo (3) Nettofinanzierungssaldo (Saldo 1 + Saldo 2)</b>                                      |      |      |       |                     |                   |                  | <b>-12.000,00</b>        | <b>0,00</b>       | <b>-12.000,00</b> |
| <b>Finanzierungstätigkeit</b> |   |      |      |       |                     |                   |                  |                          |                   |                   |
| <b>SU 35</b>                  | <b>Summe Einzahlungen aus der Finanzierungstätigkeit</b>  |      |      |       |                     |                   |                  | <b>0,00</b>              | <b>0,00</b>       | <b>0,00</b>       |
| <b>SU 36</b>                  | <b>Summe Auszahlungen aus der Finanzierungstätigkeit</b>  |      |      |       |                     |                   |                  | <b>0,00</b>              | <b>0,00</b>       | <b>0,00</b>       |
| <b>SA4</b>                    | <b>Saldo (4) Geldfluss aus der Finanzierungstätigkeit (35 – 36)</b>                               |      |      |       |                     |                   |                  | <b>0,00</b>              | <b>0,00</b>       | <b>0,00</b>       |
| <b>SA5</b>                    | <b>Saldo (5) Geldfluss aus der voranschlagswirksamen Gebarung (Saldo 3 + Saldo 4)</b>             |      |      |       |                     |                   |                  | <b>-12.000,00</b>        | <b>0,00</b>       | <b>-12.000,00</b> |
| <b>363</b>                    | <b>Altstadterhaltung und Ortsbildpflege</b>   |      |      |       |                     |                   |                  |                          |                   |                   |
| <b>363000</b>                 | <b>Altstadterhaltung und Ortsbildpflege</b>   |      |      |       |                     |                   |                  |                          |                   |                   |
| <b>Operative Gebarung</b>     |   |      |      |       |                     |                   |                  |                          |                   |                   |
| 2/363000+813000               | Erträge aus der Auflösung von Investitionszuschüssen (Kapitaltransfers)                           | 2127 |      |       | 100,00              | 100,00            |                  |                          |                   |                   |
| <b>SU 21 / 31</b>             | <b>Summe Erträge / Einzahlungen operative Gebarung</b>  |      |      |       | <b>100,00</b>       | <b>100,00</b>     | <b>0,00</b>      | <b>0,00</b>              | <b>0,00</b>       | <b>0,00</b>       |
| 1/363000-610000               | Instandhaltung Ortsbild   | 2224 | 3224 | 24    | 42.000,00           | 42.000,00         |                  | 42.000,00                | 42.000,00         |                   |
| 1/363000-680000               | Planmäßige Abschreibung   | 2226 |      |       | 6.900,00            | 6.900,00          |                  |                          |                   |                   |
| <b>SU 22 / 32</b>             | <b>Summe Aufwendungen / Auszahlungen operative Gebarung</b>                                       |      |      |       | <b>48.900,00</b>    | <b>48.900,00</b>  | <b>0,00</b>      | <b>42.000,00</b>         | <b>42.000,00</b>  | <b>0,00</b>       |
| <b>SA 0 / SA 1</b>            | <b>(0) Nettoergebnis (21 - 22) / (1) Geldfluss operative Gebarung (31 – 32)</b>                   |      |      |       | <b>-48.800,00</b>   | <b>-48.800,00</b> | <b>0,00</b>      | <b>-42.000,00</b>        | <b>-42.000,00</b> | <b>0,00</b>       |
| <b>SA01</b>                   | <b>Saldo (01) Haushaltsrücklagen (230 - 240)</b>  |      |      |       | <b>0,00</b>         | <b>0,00</b>       | <b>0,00</b>      | <b>0,00</b>              | <b>0,00</b>       | <b>0,00</b>       |
| <b>SA00</b>                   | <b>Saldo (00) Nettoergebnis nach Haushaltsrücklagen (Saldo 0 + Saldo 01)</b>                      |      |      |       | <b>-48.800,00</b>   | <b>-48.800,00</b> | <b>0,00</b>      |                          |                   |                   |
| <b>Investive Gebarung</b>     |   |      |      |       |                     |                   |                  |                          |                   |                   |
| 2/363000+301000               | Kapitaltransfers von Ländern, Landesfonds und Landeskammern                                       |      | 3331 |       |                     |                   |                  | 12.000,00                | 12.000,00         |                   |
| <b>SU 33</b>                  | <b>Summe Einzahlungen investive Gebarung</b>  |      |      |       |                     |                   |                  | <b>12.000,00</b>         | <b>12.000,00</b>  | <b>0,00</b>       |

## 2. Nachtragsvoranschlag 2025

Marktgemeinde Absdorf

## NVA Ergebnis- und Finanzierungsvoranschlag Detailnachweis

|                               |  | MVAG | VC QU | Ergebnisvoranschlag |           |        | Finanzierungsvoranschlag |            |        |
|-------------------------------|--|------|-------|---------------------|-----------|--------|--------------------------|------------|--------|
|                               |  | EH   | FH    | VA 2025 inkl. NVA   | VA 2025   | 2. NVA | VA 2025 inkl. NVA        | VA 2025    | 2. NVA |
| SU 34                         | Summe Auszahlungen investive Gebarung  |      |       |                     |           |        | 0,00                     | 0,00       | 0,00   |
| SA2                           | Saldo (2) Geldfluss aus der Investiven Gebarung (33 – 34)                      |      |       |                     |           |        | 12.000,00                | 12.000,00  | 0,00   |
| SA3                           | Saldo (3) Nettofinanzierungssaldo (Saldo 1 + Saldo 2)                          |      |       |                     |           |        | -30.000,00               | -30.000,00 | 0,00   |
| <b>Finanzierungstätigkeit</b> |  |      |       |                     |           |        |                          |            |        |
| SU 35                         | Summe Einzahlungen aus der Finanzierungstätigkeit                              |      |       |                     |           |        | 0,00                     | 0,00       | 0,00   |
| SU 36                         | Summe Auszahlungen aus der Finanzierungstätigkeit                              |      |       |                     |           |        | 0,00                     | 0,00       | 0,00   |
| SA4                           | Saldo (4) Geldfluss aus der Finanzierungstätigkeit (35 – 36)                   |      |       |                     |           |        | 0,00                     | 0,00       | 0,00   |
| SA5                           | Saldo (5) Geldfluss aus der voranschlagswirksamen Gebarung (Saldo 3 + Saldo 4) |      |       |                     |           |        | -30.000,00               | -30.000,00 | 0,00   |
| 369                           | Sonstige Einrichtungen und Maßnahmen   |      |       |                     |           |        |                          |            |        |
| 369000                        | Sonstige Einrichtungen u. Maßnahmen  |      |       |                     |           |        |                          |            |        |
| <b>Operative Gebarung</b>     |  |      |       |                     |           |        |                          |            |        |
| SU 21 / 31                    | Summe Erträge / Einzahlungen operative Gebarung                                |      |       | 0,00                | 0,00      | 0,00   | 0,00                     | 0,00       | 0,00   |
| 1/369000-680000               | Planmäßige Abschreibung 2226   |      |       | 2.000,00            | 2.000,00  |        |                          |            |        |
| SU 22 / 32                    | Summe Aufwendungen / Auszahlungen operative Gebarung                           |      |       | 2.000,00            | 2.000,00  | 0,00   | 0,00                     | 0,00       | 0,00   |
| SA 0 / SA 1                   | (0) Nettoergebnis (21 - 22) / (1) Geldfluss operative Gebarung (31 – 32)       |      |       | -2.000,00           | -2.000,00 | 0,00   | 0,00                     | 0,00       | 0,00   |
| SA01                          | Saldo (01) Haushaltsrücklagen (230 - 240)                                      |      |       | 0,00                | 0,00      | 0,00   | 0,00                     | 0,00       | 0,00   |
| SA00                          | Saldo (00) Nettoergebnis nach Haushaltsrücklagen (Saldo 0 + Saldo 01)          |      |       | -2.000,00           | -2.000,00 | 0,00   |                          |            |        |
| <b>Investive Gebarung</b>     |  |      |       |                     |           |        |                          |            |        |
| SU 33                         | Summe Einzahlungen investive Gebarung  |      |       |                     |           |        | 0,00                     | 0,00       | 0,00   |
| SU 34                         | Summe Auszahlungen investive Gebarung  |      |       |                     |           |        | 0,00                     | 0,00       | 0,00   |
| SA2                           | Saldo (2) Geldfluss aus der Investiven Gebarung (33 – 34)                      |      |       |                     |           |        | 0,00                     | 0,00       | 0,00   |
| SA3                           | Saldo (3) Nettofinanzierungssaldo (Saldo 1 + Saldo 2)                          |      |       |                     |           |        | 0,00                     | 0,00       | 0,00   |
| <b>Finanzierungstätigkeit</b> |  |      |       |                     |           |        |                          |            |        |
| SU 35                         | Summe Einzahlungen aus der Finanzierungstätigkeit                              |      |       |                     |           |        | 0,00                     | 0,00       | 0,00   |
| SU 36                         | Summe Auszahlungen aus der Finanzierungstätigkeit                              |      |       |                     |           |        | 0,00                     | 0,00       | 0,00   |
| SA4                           | Saldo (4) Geldfluss aus der Finanzierungstätigkeit (35 – 36)                   |      |       |                     |           |        | 0,00                     | 0,00       | 0,00   |
| SA5                           | Saldo (5) Geldfluss aus der voranschlagswirksamen Gebarung (Saldo 3 + Saldo 4) |      |       |                     |           |        | 0,00                     | 0,00       | 0,00   |
| 39                            | Kultus   |      |       |                     |           |        |                          |            |        |
| 390                           | Kirchliche Angelegenheiten   |      |       |                     |           |        |                          |            |        |
| 390000                        | Kirchliche Angelegenheiten   |      |       |                     |           |        |                          |            |        |
| <b>Operative Gebarung</b>     |  |      |       |                     |           |        |                          |            |        |
| SU 21 / 31                    | Summe Erträge / Einzahlungen operative Gebarung                                |      |       | 0,00                | 0,00      | 0,00   | 0,00                     | 0,00       | 0,00   |
| 1/390000-723000               | Repräsentationsausgaben 2225 3225 24   |      |       | 300,00              | 300,00    |        | 300,00                   | 300,00     |        |
| SU 22 / 32                    | Summe Aufwendungen / Auszahlungen operative Gebarung                           |      |       | 300,00              | 300,00    | 0,00   | 300,00                   | 300,00     | 0,00   |
| SA 0 / SA 1                   | (0) Nettoergebnis (21 - 22) / (1) Geldfluss operative Gebarung (31 – 32)       |      |       | -300,00             | -300,00   | 0,00   | -300,00                  | -300,00    | 0,00   |

## 2. Nachtragsvoranschlag 2025

Marktgemeinde Absdorf

## NVA Ergebnis- und Finanzierungsvoranschlag Detailnachweis

|                               |  | MVAG |    | VC QU | Ergebnisvoranschlag |         |        | Finanzierungsvoranschlag |         |        |
|-------------------------------|--|------|----|-------|---------------------|---------|--------|--------------------------|---------|--------|
|                               |  | EH   | FH |       | VA 2025 inkl. NVA   | VA 2025 | 2. NVA | VA 2025 inkl. NVA        | VA 2025 | 2. NVA |
| SA01                          | Saldo (01) Haushaltsrücklagen (230 - 240)                                      |      |    |       | 0,00                | 0,00    | 0,00   | 0,00                     | 0,00    | 0,00   |
| SA00                          | Saldo (00) Nettoergebnis nach Haushaltsrücklagen (Saldo 0 + Saldo 01)          |      |    |       | -300,00             | -300,00 | 0,00   |                          |         |        |
| <b>Investive Gebarung</b>     |  |      |    |       |                     |         |        |                          |         |        |
| SU 33                         | Summe Einzahlungen investive Gebarung  |      |    |       |                     |         |        | 0,00                     | 0,00    | 0,00   |
| SU 34                         | Summe Auszahlungen investive Gebarung  |      |    |       |                     |         |        | 0,00                     | 0,00    | 0,00   |
| SA2                           | Saldo (2) Geldfluss aus der Investiven Gebarung (33 – 34)                      |      |    |       |                     |         |        | 0,00                     | 0,00    | 0,00   |
| SA3                           | Saldo (3) Nettofinanzierungssaldo (Saldo 1 + Saldo 2)                          |      |    |       |                     |         |        | -300,00                  | -300,00 | 0,00   |
| <b>Finanzierungstätigkeit</b> |  |      |    |       |                     |         |        |                          |         |        |
| SU 35                         | Summe Einzahlungen aus der Finanzierungstätigkeit                              |      |    |       |                     |         |        | 0,00                     | 0,00    | 0,00   |
| SU 36                         | Summe Auszahlungen aus der Finanzierungstätigkeit                              |      |    |       |                     |         |        | 0,00                     | 0,00    | 0,00   |
| SA4                           | Saldo (4) Geldfluss aus der Finanzierungstätigkeit (35 – 36)                   |      |    |       |                     |         |        | 0,00                     | 0,00    | 0,00   |
| SA5                           | Saldo (5) Geldfluss aus der voranschlagswirksamen Gebarung (Saldo 3 + Saldo 4) |      |    |       |                     |         |        | -300,00                  | -300,00 | 0,00   |

## 2. Nachtragsvoranschlag 2025

Marktgemeinde Absdorf

## NVA Ergebnis- und Finanzierungsvoranschlag Detailnachweis

|  |  | MVAG |      | VC QU | Ergebnisvoranschlag |             | Finanzierungsvoranschlag |                   |             |        |
|--|--|------|------|-------|---------------------|-------------|--------------------------|-------------------|-------------|--------|
|  |  | EH   | FH   |       | VA 2025 inkl. NVA   | VA 2025     | 2. NVA                   | VA 2025 inkl. NVA | VA 2025     | 2. NVA |
| 4 Soziale Wohlfahrt und Wohnbauförderung |  |      |      |       |                     |             |                          |                   |             |        |
| 41                                       | Allgemeine öffentliche Wohlfahrt   |      |      |       |                     |             |                          |                   |             |        |
| 419                                      | Sonstige Einrichtungen und Maßnahmen   |      |      |       |                     |             |                          |                   |             |        |
| 419000                                   | Sonstige Einrichtungen und Maßnahmen   |      |      |       |                     |             |                          |                   |             |        |
| Operative Gebarung                       |  |      |      |       |                     |             |                          |                   |             |        |
| SU 21 / 31                               | Summe Erträge / Einzahlungen operative Gebarung                                |      |      |       | 0,00                | 0,00        | 0,00                     | 0,00              | 0,00        | 0,00   |
| 1/419000-751000                          | Wohnsitzgemeindebeitrag - SHG  | 2231 | 3231 | 26    | 13.400,00           | 13.400,00   |                          | 13.400,00         | 13.400,00   |        |
| 1/419000-751100                          | Sozialhilfeumlage  | 2231 | 3231 | 26    | 478.000,00          | 478.000,00  |                          | 478.000,00        | 478.000,00  |        |
| SU 22 / 32                               | Summe Aufwendungen / Auszahlungen operative Gebarung                           |      |      |       | 491.400,00          | 491.400,00  | 0,00                     | 491.400,00        | 491.400,00  | 0,00   |
| SA 0 / SA 1                              | (0) Nettoergebnis (21 - 22) / (1) Geldfluss operative Gebarung (31 – 32)       |      |      |       | -491.400,00         | -491.400,00 | 0,00                     | -491.400,00       | -491.400,00 | 0,00   |
| SA01                                     | Saldo (01) Haushaltsrücklagen (230 - 240)                                      |      |      |       | 0,00                | 0,00        | 0,00                     | 0,00              | 0,00        | 0,00   |
| SA00                                     | Saldo (00) Nettoergebnis nach Haushaltsrücklagen (Saldo 0 + Saldo 01)          |      |      |       | -491.400,00         | -491.400,00 | 0,00                     |                   |             |        |
| Investive Gebarung                       |  |      |      |       |                     |             |                          |                   |             |        |
| SU 33                                    | Summe Einzahlungen investive Gebarung  |      |      |       |                     |             |                          | 0,00              | 0,00        | 0,00   |
| SU 34                                    | Summe Auszahlungen investive Gebarung  |      |      |       |                     |             |                          | 0,00              | 0,00        | 0,00   |
| SA2                                      | Saldo (2) Geldfluss aus der Investiven Gebarung (33 – 34)                      |      |      |       |                     |             |                          | 0,00              | 0,00        | 0,00   |
| SA3                                      | Saldo (3) Nettofinanzierungssaldo (Saldo 1 + Saldo 2)                          |      |      |       |                     |             |                          | -491.400,00       | -491.400,00 | 0,00   |
| Finanzierungstätigkeit                   |  |      |      |       |                     |             |                          |                   |             |        |
| SU 35                                    | Summe Einzahlungen aus der Finanzierungstätigkeit                              |      |      |       |                     |             |                          | 0,00              | 0,00        | 0,00   |
| SU 36                                    | Summe Auszahlungen aus der Finanzierungstätigkeit                              |      |      |       |                     |             |                          | 0,00              | 0,00        | 0,00   |
| SA4                                      | Saldo (4) Geldfluss aus der Finanzierungstätigkeit (35 – 36)                   |      |      |       |                     |             |                          | 0,00              | 0,00        | 0,00   |
| SA5                                      | Saldo (5) Geldfluss aus der voranschlagswirksamen Gebarung (Saldo 3 + Saldo 4) |      |      |       |                     |             |                          | -491.400,00       | -491.400,00 | 0,00   |
| 42                                       | Freie Wohlfahrt  |      |      |       |                     |             |                          |                   |             |        |
| 423                                      | Essen auf Rädern   |      |      |       |                     |             |                          |                   |             |        |
| 423000                                   | Essen auf Rädern   |      |      |       |                     |             |                          |                   |             |        |
| Operative Gebarung                       |  |      |      |       |                     |             |                          |                   |             |        |
| 2/423000+816000                          | Essen auf Räder  | 2114 | 3114 | 13    | 17.500,00           | 17.500,00   |                          | 17.500,00         | 17.500,00   |        |
| 2/423000+861100                          | Ersatz des Landes NÖ   | 2121 | 3121 | 15    | 2.000,00            | 2.000,00    |                          | 2.000,00          | 2.000,00    |        |
| SU 21 / 31                               | Summe Erträge / Einzahlungen operative Gebarung                                |      |      |       | 19.500,00           | 19.500,00   | 0,00                     | 19.500,00         | 19.500,00   | 0,00   |
| 1/423000-768000                          | Essen auf Räder  | 2234 | 3234 | 27    | 20.000,00           | 20.000,00   |                          | 20.000,00         | 20.000,00   |        |
| SU 22 / 32                               | Summe Aufwendungen / Auszahlungen operative Gebarung                           |      |      |       | 20.000,00           | 20.000,00   | 0,00                     | 20.000,00         | 20.000,00   | 0,00   |
| SA 0 / SA 1                              | (0) Nettoergebnis (21 - 22) / (1) Geldfluss operative Gebarung (31 – 32)       |      |      |       | -500,00             | -500,00     | 0,00                     | -500,00           | -500,00     | 0,00   |
| SA01                                     | Saldo (01) Haushaltsrücklagen (230 - 240)                                      |      |      |       | 0,00                | 0,00        | 0,00                     | 0,00              | 0,00        | 0,00   |
| SA00                                     | Saldo (00) Nettoergebnis nach Haushaltsrücklagen (Saldo 0 + Saldo 01)          |      |      |       | -500,00             | -500,00     | 0,00                     |                   |             |        |

## 2. Nachtragsvoranschlag 2025

Marktgemeinde Absdorf

## NVA Ergebnis- und Finanzierungsvoranschlag Detailnachweis

|                               |  | MVAG | VC QU | Ergebnisvoranschlag |         | Finanzierungsvoranschlag |                   |         |        |
|-------------------------------|--|------|-------|---------------------|---------|--------------------------|-------------------|---------|--------|
|                               |  | EH   | FH    | VA 2025 inkl. NVA   | VA 2025 | 2. NVA                   | VA 2025 inkl. NVA | VA 2025 | 2. NVA |
| <b>Investive Gebarung</b>     |  |      |       |                     |         |                          |                   |         |        |
| SU 33                         | Summe Einzahlungen investive Gebarung  |      |       |                     |         |                          | 0,00              | 0,00    | 0,00   |
| SU 34                         | Summe Auszahlungen investive Gebarung  |      |       |                     |         |                          | 0,00              | 0,00    | 0,00   |
| SA2                           | Saldo (2) Geldfluss aus der Investiven Gebarung (33 – 34)                      |      |       |                     |         |                          | 0,00              | 0,00    | 0,00   |
| SA3                           | Saldo (3) Nettofinanzierungssaldo (Saldo 1 + Saldo 2)                          |      |       |                     |         |                          | -500,00           | -500,00 | 0,00   |
| <b>Finanzierungstätigkeit</b> |  |      |       |                     |         |                          |                   |         |        |
| SU 35                         | Summe Einzahlungen aus der Finanzierungstätigkeit                              |      |       |                     |         |                          | 0,00              | 0,00    | 0,00   |
| SU 36                         | Summe Auszahlungen aus der Finanzierungstätigkeit                              |      |       |                     |         |                          | 0,00              | 0,00    | 0,00   |
| SA4                           | Saldo (4) Geldfluss aus der Finanzierungstätigkeit (35 – 36)                   |      |       |                     |         |                          | 0,00              | 0,00    | 0,00   |
| SA5                           | Saldo (5) Geldfluss aus der voranschlagswirksamen Gebarung (Saldo 3 + Saldo 4) |      |       |                     |         |                          | -500,00           | -500,00 | 0,00   |
| 424                           | Heimhilfe  |      |       |                     |         |                          |                   |         |        |
| 424000                        | Heimhilfe  |      |       |                     |         |                          |                   |         |        |
| <b>Operative Gebarung</b>     |  |      |       |                     |         |                          |                   |         |        |
| SU 21 / 31                    | Summe Erträge / Einzahlungen operative Gebarung                                |      |       | 0,00                | 0,00    | 0,00                     | 0,00              | 0,00    | 0,00   |
| SU 22 / 32                    | Summe Aufwendungen / Auszahlungen operative Gebarung                           |      |       | 0,00                | 0,00    | 0,00                     | 0,00              | 0,00    | 0,00   |
| SA 0 / SA 1                   | (0) Nettoergebnis (21 - 22) / (1) Geldfluss operative Gebarung (31 – 32)       |      |       | 0,00                | 0,00    | 0,00                     | 0,00              | 0,00    | 0,00   |
| SA01                          | Saldo (01) Haushaltsrücklagen (230 - 240)                                      |      |       | 0,00                | 0,00    | 0,00                     | 0,00              | 0,00    | 0,00   |
| SA00                          | Saldo (00) Nettoergebnis nach Haushaltsrücklagen (Saldo 0 + Saldo 01)          |      |       | 0,00                | 0,00    | 0,00                     |                   |         |        |
| <b>Investive Gebarung</b>     |  |      |       |                     |         |                          |                   |         |        |
| SU 33                         | Summe Einzahlungen investive Gebarung  |      |       |                     |         |                          | 0,00              | 0,00    | 0,00   |
| SU 34                         | Summe Auszahlungen investive Gebarung  |      |       |                     |         |                          | 0,00              | 0,00    | 0,00   |
| SA2                           | Saldo (2) Geldfluss aus der Investiven Gebarung (33 – 34)                      |      |       |                     |         |                          | 0,00              | 0,00    | 0,00   |
| SA3                           | Saldo (3) Nettofinanzierungssaldo (Saldo 1 + Saldo 2)                          |      |       |                     |         |                          | 0,00              | 0,00    | 0,00   |
| <b>Finanzierungstätigkeit</b> |  |      |       |                     |         |                          |                   |         |        |
| SU 35                         | Summe Einzahlungen aus der Finanzierungstätigkeit                              |      |       |                     |         |                          | 0,00              | 0,00    | 0,00   |
| SU 36                         | Summe Auszahlungen aus der Finanzierungstätigkeit                              |      |       |                     |         |                          | 0,00              | 0,00    | 0,00   |
| SA4                           | Saldo (4) Geldfluss aus der Finanzierungstätigkeit (35 – 36)                   |      |       |                     |         |                          | 0,00              | 0,00    | 0,00   |
| SA5                           | Saldo (5) Geldfluss aus der voranschlagswirksamen Gebarung (Saldo 3 + Saldo 4) |      |       |                     |         |                          | 0,00              | 0,00    | 0,00   |
| 426                           | Flüchtlingshilfe   |      |       |                     |         |                          |                   |         |        |
| 426000                        | Flüchtlingshilfe   |      |       |                     |         |                          |                   |         |        |
| <b>Operative Gebarung</b>     |  |      |       |                     |         |                          |                   |         |        |
| SU 21 / 31                    | Summe Erträge / Einzahlungen operative Gebarung                                |      |       | 0,00                | 0,00    | 0,00                     | 0,00              | 0,00    | 0,00   |
| SU 22 / 32                    | Summe Aufwendungen / Auszahlungen operative Gebarung                           |      |       | 0,00                | 0,00    | 0,00                     | 0,00              | 0,00    | 0,00   |
| SA 0 / SA 1                   | (0) Nettoergebnis (21 - 22) / (1) Geldfluss operative Gebarung (31 – 32)       |      |       | 0,00                | 0,00    | 0,00                     | 0,00              | 0,00    | 0,00   |
| SA01                          | Saldo (01) Haushaltsrücklagen (230 - 240)                                      |      |       | 0,00                | 0,00    | 0,00                     | 0,00              | 0,00    | 0,00   |

## 2. Nachtragsvoranschlag 2025

Marktgemeinde Absdorf

## NVA Ergebnis- und Finanzierungsvoranschlag Detailnachweis

|                        |  | MVAG | VC QU | Ergebnisvoranschlag |         |        | Finanzierungsvoranschlag |         |        |
|------------------------|--|------|-------|---------------------|---------|--------|--------------------------|---------|--------|
|                        |  | EH   | FH    | VA 2025 inkl. NVA   | VA 2025 | 2. NVA | VA 2025 inkl. NVA        | VA 2025 | 2. NVA |
| SA00                   | Saldo (00) Nettoergebnis nach Haushaltsrücklagen (Saldo 0 + Saldo 01)          |      |       | 0,00                | 0,00    | 0,00   |                          |         |        |
| Investive Gebarung     |  |      |       |                     |         |        |                          |         |        |
| SU 33                  | Summe Einzahlungen investive Gebarung  |      |       |                     |         |        | 0,00                     | 0,00    | 0,00   |
| SU 34                  | Summe Auszahlungen investive Gebarung  |      |       |                     |         |        | 0,00                     | 0,00    | 0,00   |
| SA2                    | Saldo (2) Geldfluss aus der Investiven Gebarung (33 – 34)                      |      |       |                     |         |        | 0,00                     | 0,00    | 0,00   |
| SA3                    | Saldo (3) Nettofinanzierungssaldo (Saldo 1 + Saldo 2)                          |      |       |                     |         |        | 0,00                     | 0,00    | 0,00   |
| Finanzierungstätigkeit |  |      |       |                     |         |        |                          |         |        |
| SU 35                  | Summe Einzahlungen aus der Finanzierungstätigkeit                              |      |       |                     |         |        | 0,00                     | 0,00    | 0,00   |
| SU 36                  | Summe Auszahlungen aus der Finanzierungstätigkeit                              |      |       |                     |         |        | 0,00                     | 0,00    | 0,00   |
| SA4                    | Saldo (4) Geldfluss aus der Finanzierungstätigkeit (35 – 36)                   |      |       |                     |         |        | 0,00                     | 0,00    | 0,00   |
| SA5                    | Saldo (5) Geldfluss aus der voranschlagswirksamen Gebarung (Saldo 3 + Saldo 4) |      |       |                     |         |        | 0,00                     | 0,00    | 0,00   |
| 429                    | Sonstige Einrichtungen und Maßnahmen   |      |       |                     |         |        |                          |         |        |
| 429000                 | Sonstige Einrichtungen und Maßnahmen   |      |       |                     |         |        |                          |         |        |
| Operative Gebarung     |  |      |       |                     |         |        |                          |         |        |
| SU 21 / 31             | Summe Erträge / Einzahlungen operative Gebarung                                |      |       | 0,00                | 0,00    | 0,00   | 0,00                     | 0,00    | 0,00   |
| SU 22 / 32             | Summe Aufwendungen / Auszahlungen operative Gebarung                           |      |       | 0,00                | 0,00    | 0,00   | 0,00                     | 0,00    | 0,00   |
| SA 0 / SA 1            | (0) Nettoergebnis (21 - 22) / (1) Geldfluss operative Gebarung (31 – 32)       |      |       | 0,00                | 0,00    | 0,00   | 0,00                     | 0,00    | 0,00   |
| SA01                   | Saldo (01) Haushaltsrücklagen (230 - 240)                                      |      |       | 0,00                | 0,00    | 0,00   | 0,00                     | 0,00    | 0,00   |
| SA00                   | Saldo (00) Nettoergebnis nach Haushaltsrücklagen (Saldo 0 + Saldo 01)          |      |       | 0,00                | 0,00    | 0,00   |                          |         |        |
| Investive Gebarung     |  |      |       |                     |         |        |                          |         |        |
| SU 33                  | Summe Einzahlungen investive Gebarung  |      |       |                     |         |        | 0,00                     | 0,00    | 0,00   |
| SU 34                  | Summe Auszahlungen investive Gebarung  |      |       |                     |         |        | 0,00                     | 0,00    | 0,00   |
| SA2                    | Saldo (2) Geldfluss aus der Investiven Gebarung (33 – 34)                      |      |       |                     |         |        | 0,00                     | 0,00    | 0,00   |
| SA3                    | Saldo (3) Nettofinanzierungssaldo (Saldo 1 + Saldo 2)                          |      |       |                     |         |        | 0,00                     | 0,00    | 0,00   |
| Finanzierungstätigkeit |  |      |       |                     |         |        |                          |         |        |
| SU 35                  | Summe Einzahlungen aus der Finanzierungstätigkeit                              |      |       |                     |         |        | 0,00                     | 0,00    | 0,00   |
| SU 36                  | Summe Auszahlungen aus der Finanzierungstätigkeit                              |      |       |                     |         |        | 0,00                     | 0,00    | 0,00   |
| SA4                    | Saldo (4) Geldfluss aus der Finanzierungstätigkeit (35 – 36)                   |      |       |                     |         |        | 0,00                     | 0,00    | 0,00   |
| SA5                    | Saldo (5) Geldfluss aus der voranschlagswirksamen Gebarung (Saldo 3 + Saldo 4) |      |       |                     |         |        | 0,00                     | 0,00    | 0,00   |

## 2. Nachtragsvoranschlag 2025

Marktgemeinde Absdorf

## NVA Ergebnis- und Finanzierungsvoranschlag Detailnachweis

|                        |  | MVAG |      |    | VC QU             |            | Ergebnisvoranschlag |                   | Finanzierungsvoranschlag |        |  |
|------------------------|--|------|------|----|-------------------|------------|---------------------|-------------------|--------------------------|--------|--|
|                        |  | EH   | FH   |    | VA 2025 inkl. NVA | VA 2025    | 2. NVA              | VA 2025 inkl. NVA | VA 2025                  | 2. NVA |  |
| 43                     | Jugendwohlfahrt  |      |      |    |                   |            |                     |                   |                          |        |  |
| 439                    | Sonstige Einrichtungen und Maßnahmen   |      |      |    |                   |            |                     |                   |                          |        |  |
| 439000                 | Sonstige Einrichtungen und Maßnahmen   |      |      |    |                   |            |                     |                   |                          |        |  |
| Operative Gebarung     |  |      |      |    |                   |            |                     |                   |                          |        |  |
| 2/439000+810100        | Gemeinnütziges Badfest - Einnahmen   | 2114 | 3114 | 13 | 17.000,00         | 17.000,00  |                     | 17.000,00         | 17.000,00                |        |  |
| SU 21 / 31             | Summe Erträge / Einzahlungen operative Gebarung                                |      |      |    | 17.000,00         | 17.000,00  | 0,00                | 17.000,00         | 17.000,00                | 0,00   |  |
| 1/439000-728000        | Gemeinnütziges Badfest Ausgaben  | 2225 | 3225 | 24 | 12.000,00         | 12.000,00  |                     | 12.000,00         | 12.000,00                |        |  |
| 1/439000-751000        | Jugendwohlfahrtsumlage   | 2231 | 3231 | 26 | 91.000,00         | 91.000,00  |                     | 91.000,00         | 91.000,00                |        |  |
| 1/439000-768100        | Tagesmütter - Betreuung  | 2234 | 3234 | 27 | 1.000,00          | 1.000,00   |                     | 1.000,00          | 1.000,00                 |        |  |
| SU 22 / 32             | Summe Aufwendungen / Auszahlungen operative Gebarung                           |      |      |    | 104.000,00        | 104.000,00 | 0,00                | 104.000,00        | 104.000,00               | 0,00   |  |
| SA 0 / SA 1            | (0) Nettoergebnis (21 - 22) / (1) Geldfluss operative Gebarung (31 – 32)       |      |      |    | -87.000,00        | -87.000,00 | 0,00                | -87.000,00        | -87.000,00               | 0,00   |  |
| 1/439000-794001        | Zuweisung an zweckgebundene Haushaltsrücklagen-Badfest-Sparbuch                |      | 2401 |    | 3.500,00          | 3.500,00   |                     |                   |                          |        |  |
| SA01                   | Saldo (01) Haushaltsrücklagen (230 - 240)                                      |      |      |    | -3.500,00         | -3.500,00  | 0,00                | 0,00              | 0,00                     | 0,00   |  |
| SA00                   | Saldo (00) Nettoergebnis nach Haushaltsrücklagen (Saldo 0 + Saldo 01)          |      |      |    | -90.500,00        | -90.500,00 | 0,00                |                   |                          |        |  |
| Investive Gebarung     |  |      |      |    |                   |            |                     |                   |                          |        |  |
| SU 33                  | Summe Einzahlungen investive Gebarung  |      |      |    |                   |            |                     | 0,00              | 0,00                     | 0,00   |  |
| SU 34                  | Summe Auszahlungen investive Gebarung  |      |      |    |                   |            |                     | 0,00              | 0,00                     | 0,00   |  |
| SA2                    | Saldo (2) Geldfluss aus der Investiven Gebarung (33 – 34)                      |      |      |    |                   |            |                     | 0,00              | 0,00                     | 0,00   |  |
| SA3                    | Saldo (3) Nettofinanzierungssaldo (Saldo 1 + Saldo 2)                          |      |      |    |                   |            |                     | -87.000,00        | -87.000,00               | 0,00   |  |
| Finanzierungstätigkeit |  |      |      |    |                   |            |                     |                   |                          |        |  |
| SU 35                  | Summe Einzahlungen aus der Finanzierungstätigkeit                              |      |      |    |                   |            |                     | 0,00              | 0,00                     | 0,00   |  |
| SU 36                  | Summe Auszahlungen aus der Finanzierungstätigkeit                              |      |      |    |                   |            |                     | 0,00              | 0,00                     | 0,00   |  |
| SA4                    | Saldo (4) Geldfluss aus der Finanzierungstätigkeit (35 – 36)                   |      |      |    |                   |            |                     | 0,00              | 0,00                     | 0,00   |  |
| SA5                    | Saldo (5) Geldfluss aus der voranschlagswirksamen Gebarung (Saldo 3 + Saldo 4) |      |      |    |                   |            |                     | -87.000,00        | -87.000,00               | 0,00   |  |
|                        |  |      |      |    |                   |            |                     |                   |                          |        |  |
| 44                     | Behebung von Notständen  |      |      |    |                   |            |                     |                   |                          |        |  |
| 441                    | Maßnahmen  |      |      |    |                   |            |                     |                   |                          |        |  |
| 441000                 | Maßnahmen zur Behebung von Notständen  |      |      |    |                   |            |                     |                   |                          |        |  |
| Operative Gebarung     |  |      |      |    |                   |            |                     |                   |                          |        |  |
| SU 21 / 31             | Summe Erträge / Einzahlungen operative Gebarung                                |      |      |    | 0,00              | 0,00       | 0,00                | 0,00              | 0,00                     | 0,00   |  |
| 1/441000-768000        | Notaushilfen an Bedürftige   | 2234 | 3234 | 27 | 2.000,00          | 2.000,00   |                     | 2.000,00          | 2.000,00                 |        |  |
| SU 22 / 32             | Summe Aufwendungen / Auszahlungen operative Gebarung                           |      |      |    | 2.000,00          | 2.000,00   | 0,00                | 2.000,00          | 2.000,00                 | 0,00   |  |
| SA 0 / SA 1            | (0) Nettoergebnis (21 - 22) / (1) Geldfluss operative Gebarung (31 – 32)       |      |      |    | -2.000,00         | -2.000,00  | 0,00                | -2.000,00         | -2.000,00                | 0,00   |  |
| SA01                   | Saldo (01) Haushaltsrücklagen (230 - 240)                                      |      |      |    | 0,00              | 0,00       | 0,00                | 0,00              | 0,00                     | 0,00   |  |
| SA00                   | Saldo (00) Nettoergebnis nach Haushaltsrücklagen (Saldo 0 + Saldo 01)          |      |      |    | -2.000,00         | -2.000,00  | 0,00                |                   |                          |        |  |

## 2. Nachtragsvoranschlag 2025

Marktgemeinde Absdorf

## NVA Ergebnis- und Finanzierungsvoranschlag Detailnachweis

|  |  | MVAG | VC QU | Ergebnisvoranschlag |           | Finanzierungsvoranschlag |                   |           |        |
|--|--|------|-------|---------------------|-----------|--------------------------|-------------------|-----------|--------|
|  |  | EH   | FH    | VA 2025 inkl. NVA   | VA 2025   | 2. NVA                   | VA 2025 inkl. NVA | VA 2025   | 2. NVA |
| <b>Investive Gebarung</b>              |  |      |       |                     |           |                          |                   |           |        |
| SU 33                                  | Summe Einzahlungen investive Gebarung  |      |       |                     |           |                          | 0,00              | 0,00      | 0,00   |
| SU 34                                  | Summe Auszahlungen investive Gebarung  |      |       |                     |           |                          | 0,00              | 0,00      | 0,00   |
| SA2                                    | Saldo (2) Geldfluss aus der Investiven Gebarung (33 – 34)                      |      |       |                     |           |                          | 0,00              | 0,00      | 0,00   |
| SA3                                    | Saldo (3) Nettofinanzierungssaldo (Saldo 1 + Saldo 2)                          |      |       |                     |           |                          | -2.000,00         | -2.000,00 | 0,00   |
| <b>Finanzierungstätigkeit</b>          |  |      |       |                     |           |                          |                   |           |        |
| SU 35                                  | Summe Einzahlungen aus der Finanzierungstätigkeit                              |      |       |                     |           |                          | 0,00              | 0,00      | 0,00   |
| SU 36                                  | Summe Auszahlungen aus der Finanzierungstätigkeit                              |      |       |                     |           |                          | 0,00              | 0,00      | 0,00   |
| SA4                                    | Saldo (4) Geldfluss aus der Finanzierungstätigkeit (35 – 36)                   |      |       |                     |           |                          | 0,00              | 0,00      | 0,00   |
| SA5                                    | Saldo (5) Geldfluss aus der voranschlagswirksamen Gebarung (Saldo 3 + Saldo 4) |      |       |                     |           |                          | -2.000,00         | -2.000,00 | 0,00   |
| <b>46 Familienpolitische Maßnahmen</b> |  |      |       |                     |           |                          |                   |           |        |
| <b>469 Sonstige Maßnahmen</b>          |  |      |       |                     |           |                          |                   |           |        |
| <b>469000 Sonstige Maßnahmen</b>       |  |      |       |                     |           |                          |                   |           |        |
| <b>Operative Gebarung</b>              |  |      |       |                     |           |                          |                   |           |        |
| SU 21 / 31                             | Summe Erträge / Einzahlungen operative Gebarung                                |      |       | 0,00                | 0,00      | 0,00                     | 0,00              | 0,00      | 0,00   |
| 1/469000-413000                        | Säuglingswäschepakete  | 2221 | 3221  | 23                  | 1.200,00  | 1.200,00                 | 1.200,00          | 1.200,00  |        |
| 1/469000-413100                        | Geburtenbeihilfe   | 2221 | 3221  | 23                  | 4.000,00  | 4.000,00                 | 4.000,00          | 4.000,00  |        |
| SU 22 / 32                             | Summe Aufwendungen / Auszahlungen operative Gebarung                           |      |       | 5.200,00            | 5.200,00  | 0,00                     | 5.200,00          | 5.200,00  | 0,00   |
| SA 0 / SA 1                            | (0) Nettoergebnis (21 - 22) / (1) Geldfluss operative Gebarung (31 – 32)       |      |       | -5.200,00           | -5.200,00 | 0,00                     | -5.200,00         | -5.200,00 | 0,00   |
| SA01                                   | Saldo (01) Haushaltsrücklagen (230 - 240)                                      |      |       | 0,00                | 0,00      | 0,00                     | 0,00              | 0,00      | 0,00   |
| SA00                                   | Saldo (00) Nettoergebnis nach Haushaltsrücklagen (Saldo 0 + Saldo 01)          |      |       | -5.200,00           | -5.200,00 | 0,00                     |                   |           |        |
| <b>Investive Gebarung</b>              |  |      |       |                     |           |                          |                   |           |        |
| SU 33                                  | Summe Einzahlungen investive Gebarung  |      |       |                     |           |                          | 0,00              | 0,00      | 0,00   |
| SU 34                                  | Summe Auszahlungen investive Gebarung  |      |       |                     |           |                          | 0,00              | 0,00      | 0,00   |
| SA2                                    | Saldo (2) Geldfluss aus der Investiven Gebarung (33 – 34)                      |      |       |                     |           |                          | 0,00              | 0,00      | 0,00   |
| SA3                                    | Saldo (3) Nettofinanzierungssaldo (Saldo 1 + Saldo 2)                          |      |       |                     |           |                          | -5.200,00         | -5.200,00 | 0,00   |
| <b>Finanzierungstätigkeit</b>          |  |      |       |                     |           |                          |                   |           |        |
| SU 35                                  | Summe Einzahlungen aus der Finanzierungstätigkeit                              |      |       |                     |           |                          | 0,00              | 0,00      | 0,00   |
| SU 36                                  | Summe Auszahlungen aus der Finanzierungstätigkeit                              |      |       |                     |           |                          | 0,00              | 0,00      | 0,00   |
| SA4                                    | Saldo (4) Geldfluss aus der Finanzierungstätigkeit (35 – 36)                   |      |       |                     |           |                          | 0,00              | 0,00      | 0,00   |
| SA5                                    | Saldo (5) Geldfluss aus der voranschlagswirksamen Gebarung (Saldo 3 + Saldo 4) |      |       |                     |           |                          | -5.200,00         | -5.200,00 | 0,00   |

## 2. Nachtragsvoranschlag 2025

Marktgemeinde Absdorf

## NVA Ergebnis- und Finanzierungsvoranschlag Detailnachweis

|                        |  | MVAG |      |       | Ergebnisvoranschlag |            | Finanzierungsvoranschlag |                   |            |        |
|------------------------|--|------|------|-------|---------------------|------------|--------------------------|-------------------|------------|--------|
|                        |  | EH   | FH   | VC QU | VA 2025 inkl. NVA   | VA 2025    | 2. NVA                   | VA 2025 inkl. NVA | VA 2025    | 2. NVA |
| 5 Gesundheit           |  |      |      |       |                     |            |                          |                   |            |        |
| 51                     | Gesundheitsdienst  |      |      |       |                     |            |                          |                   |            |        |
| 510                    | Medizinische Bereichsversorgung  |      |      |       |                     |            |                          |                   |            |        |
| 510000                 | Medizinische Bereichsversorgung  |      |      |       |                     |            |                          |                   |            |        |
| Operative Gebarung     |  |      |      |       |                     |            |                          |                   |            |        |
| SU 21 / 31             | Summe Erträge / Einzahlungen operative Gebarung                                |      |      |       | 0,00                | 0,00       | 0,00                     | 0,00              | 0,00       | 0,00   |
| 1/510000-458000        | Mittel - Gesundheitsvorsorge   | 2221 | 3221 | 23    | 100,00              | 100,00     |                          | 100,00            | 100,00     |        |
| 1/510000-564000        | Totenbeschauegebühren (Besondere Geb.)   | 2211 | 3211 | 20    | 800,00              | 800,00     |                          | 800,00            | 800,00     |        |
| 1/510000-751000        | Beitrag an Pensionsverband   | 2231 | 3231 | 26    | 11.000,00           | 11.000,00  |                          | 11.000,00         | 11.000,00  |        |
| SU 22 / 32             | Summe Aufwendungen / Auszahlungen operative Gebarung                           |      |      |       | 11.900,00           | 11.900,00  | 0,00                     | 11.900,00         | 11.900,00  | 0,00   |
| SA 0 / SA 1            | (0) Nettoergebnis (21 - 22) / (1) Geldfluss operative Gebarung (31 – 32)       |      |      |       | -11.900,00          | -11.900,00 | 0,00                     | -11.900,00        | -11.900,00 | 0,00   |
| SA01                   | Saldo (01) Haushaltsrücklagen (230 - 240)                                      |      |      |       | 0,00                | 0,00       | 0,00                     | 0,00              | 0,00       | 0,00   |
| SA00                   | Saldo (00) Nettoergebnis nach Haushaltsrücklagen (Saldo 0 + Saldo 01)          |      |      |       | -11.900,00          | -11.900,00 | 0,00                     |                   |            |        |
| Investive Gebarung     |  |      |      |       |                     |            |                          |                   |            |        |
| SU 33                  | Summe Einzahlungen investive Gebarung  |      |      |       |                     |            |                          | 0,00              | 0,00       | 0,00   |
| SU 34                  | Summe Auszahlungen investive Gebarung  |      |      |       |                     |            |                          | 0,00              | 0,00       | 0,00   |
| SA2                    | Saldo (2) Geldfluss aus der Investiven Gebarung (33 – 34)                      |      |      |       |                     |            |                          | 0,00              | 0,00       | 0,00   |
| SA3                    | Saldo (3) Nettofinanzierungssaldo (Saldo 1 + Saldo 2)                          |      |      |       |                     |            |                          | -11.900,00        | -11.900,00 | 0,00   |
| Finanzierungstätigkeit |  |      |      |       |                     |            |                          |                   |            |        |
| SU 35                  | Summe Einzahlungen aus der Finanzierungstätigkeit                              |      |      |       |                     |            |                          | 0,00              | 0,00       | 0,00   |
| SU 36                  | Summe Auszahlungen aus der Finanzierungstätigkeit                              |      |      |       |                     |            |                          | 0,00              | 0,00       | 0,00   |
| SA4                    | Saldo (4) Geldfluss aus der Finanzierungstätigkeit (35 – 36)                   |      |      |       |                     |            |                          | 0,00              | 0,00       | 0,00   |
| SA5                    | Saldo (5) Geldfluss aus der voranschlagswirksamen Gebarung (Saldo 3 + Saldo 4) |      |      |       |                     |            |                          | -11.900,00        | -11.900,00 | 0,00   |
| 516                    | Schulgesundheitsdienst   |      |      |       |                     |            |                          |                   |            |        |
| 516000                 | Schulgesundheitsdienst   |      |      |       |                     |            |                          |                   |            |        |
| Operative Gebarung     |  |      |      |       |                     |            |                          |                   |            |        |
| SU 21 / 31             | Summe Erträge / Einzahlungen operative Gebarung                                |      |      |       | 0,00                | 0,00       | 0,00                     | 0,00              | 0,00       | 0,00   |
| 1/516000-728000        | Schulgesundheitsdienst   | 2225 | 3225 | 24    | 2.400,00            | 2.400,00   |                          | 2.400,00          | 2.400,00   |        |
| SU 22 / 32             | Summe Aufwendungen / Auszahlungen operative Gebarung                           |      |      |       | 2.400,00            | 2.400,00   | 0,00                     | 2.400,00          | 2.400,00   | 0,00   |
| SA 0 / SA 1            | (0) Nettoergebnis (21 - 22) / (1) Geldfluss operative Gebarung (31 – 32)       |      |      |       | -2.400,00           | -2.400,00  | 0,00                     | -2.400,00         | -2.400,00  | 0,00   |
| SA01                   | Saldo (01) Haushaltsrücklagen (230 - 240)                                      |      |      |       | 0,00                | 0,00       | 0,00                     | 0,00              | 0,00       | 0,00   |
| SA00                   | Saldo (00) Nettoergebnis nach Haushaltsrücklagen (Saldo 0 + Saldo 01)          |      |      |       | -2.400,00           | -2.400,00  | 0,00                     |                   |            |        |
| Investive Gebarung     |  |      |      |       |                     |            |                          |                   |            |        |
| SU 33                  | Summe Einzahlungen investive Gebarung  |      |      |       |                     |            |                          | 0,00              | 0,00       | 0,00   |

## 2. Nachtragsvoranschlag 2025

Marktgemeinde Absdorf

## NVA Ergebnis- und Finanzierungsvoranschlag Detailnachweis

|                        |  | MVAG | VC QU | Ergebnisvoranschlag |          |          | Finanzierungsvoranschlag |           |          |
|------------------------|--|------|-------|---------------------|----------|----------|--------------------------|-----------|----------|
|                        |  | EH   | FH    | VA 2025 inkl. NVA   | VA 2025  | 2. NVA   | VA 2025 inkl. NVA        | VA 2025   | 2. NVA   |
| SU 34                  | Summe Auszahlungen investive Gebarung  |      |       |                     |          |          | 0,00                     | 0,00      | 0,00     |
| SA2                    | Saldo (2) Geldfluss aus der Investiven Gebarung (33 – 34)                      |      |       |                     |          |          | 0,00                     | 0,00      | 0,00     |
| SA3                    | Saldo (3) Nettofinanzierungssaldo (Saldo 1 + Saldo 2)                          |      |       |                     |          |          | -2.400,00                | -2.400,00 | 0,00     |
| Finanzierungstätigkeit |  |      |       |                     |          |          |                          |           |          |
| SU 35                  | Summe Einzahlungen aus der Finanzierungstätigkeit                              |      |       |                     |          |          | 0,00                     | 0,00      | 0,00     |
| SU 36                  | Summe Auszahlungen aus der Finanzierungstätigkeit                              |      |       |                     |          |          | 0,00                     | 0,00      | 0,00     |
| SA4                    | Saldo (4) Geldfluss aus der Finanzierungstätigkeit (35 – 36)                   |      |       |                     |          |          | 0,00                     | 0,00      | 0,00     |
| SA5                    | Saldo (5) Geldfluss aus der voranschlagswirksamen Gebarung (Saldo 3 + Saldo 4) |      |       |                     |          |          | -2.400,00                | -2.400,00 | 0,00     |
| 519                    | Sonstige Einrichtungen und Maßnahmen   |      |       |                     |          |          |                          |           |          |
| 519100                 | Corona - Pandemie  |      |       |                     |          |          |                          |           |          |
| Operative Gebarung     |  |      |       |                     |          |          |                          |           |          |
| SU 21 / 31             | Summe Erträge / Einzahlungen operative Gebarung                                |      |       | 0,00                | 0,00     | 0,00     | 0,00                     | 0,00      | 0,00     |
| SU 22 / 32             | Summe Aufwendungen / Auszahlungen operative Gebarung                           |      |       | 0,00                | 0,00     | 0,00     | 0,00                     | 0,00      | 0,00     |
| SA 0 / SA 1            | (0) Nettoergebnis (21 - 22) / (1) Geldfluss operative Gebarung (31 – 32)       |      |       | 0,00                | 0,00     | 0,00     | 0,00                     | 0,00      | 0,00     |
| SA01                   | Saldo (01) Haushaltsrücklagen (230 - 240)                                      |      |       | 0,00                | 0,00     | 0,00     | 0,00                     | 0,00      | 0,00     |
| SA00                   | Saldo (00) Nettoergebnis nach Haushaltsrücklagen (Saldo 0 + Saldo 01)          |      |       | 0,00                | 0,00     | 0,00     |                          |           |          |
| Investive Gebarung     |  |      |       |                     |          |          |                          |           |          |
| SU 33                  | Summe Einzahlungen investive Gebarung  |      |       |                     |          |          | 0,00                     | 0,00      | 0,00     |
| SU 34                  | Summe Auszahlungen investive Gebarung  |      |       |                     |          |          | 0,00                     | 0,00      | 0,00     |
| SA2                    | Saldo (2) Geldfluss aus der Investiven Gebarung (33 – 34)                      |      |       |                     |          |          | 0,00                     | 0,00      | 0,00     |
| SA3                    | Saldo (3) Nettofinanzierungssaldo (Saldo 1 + Saldo 2)                          |      |       |                     |          |          | 0,00                     | 0,00      | 0,00     |
| Finanzierungstätigkeit |  |      |       |                     |          |          |                          |           |          |
| SU 35                  | Summe Einzahlungen aus der Finanzierungstätigkeit                              |      |       |                     |          |          | 0,00                     | 0,00      | 0,00     |
| SU 36                  | Summe Auszahlungen aus der Finanzierungstätigkeit                              |      |       |                     |          |          | 0,00                     | 0,00      | 0,00     |
| SA4                    | Saldo (4) Geldfluss aus der Finanzierungstätigkeit (35 – 36)                   |      |       |                     |          |          | 0,00                     | 0,00      | 0,00     |
| SA5                    | Saldo (5) Geldfluss aus der voranschlagswirksamen Gebarung (Saldo 3 + Saldo 4) |      |       |                     |          |          | 0,00                     | 0,00      | 0,00     |
| 52                     | Umweltschutz   |      |       |                     |          |          |                          |           |          |
| 522                    | Reinhaltung der Luft   |      |       |                     |          |          |                          |           |          |
| 522000                 | Reinhaltung der Luft   |      |       |                     |          |          |                          |           |          |
| Operative Gebarung     |  |      |       |                     |          |          |                          |           |          |
| SU 21 / 31             | Summe Erträge / Einzahlungen operative Gebarung                                |      |       | 0,00                | 0,00     | 0,00     | 0,00                     | 0,00      | 0,00     |
| 1/522000-600000        | Strom  | 2222 | 3222  | 24                  | 5.000,00 | 5.000,00 |                          | 5.000,00  | 5.000,00 |
| 1/522000-680000        | Planmäßige Abschreibung  | 2226 |       |                     | 1.000,00 | 1.000,00 |                          |           |          |
| 1/522000-726000        | e5-Programmbeitrag u. Klimabündnis   | 2225 | 3225  | 24                  | 800,00   | 800,00   |                          | 800,00    | 800,00   |

## 2. Nachtragsvoranschlag 2025

Marktgemeinde Absdorf

## NVA Ergebnis- und Finanzierungsvoranschlag Detailnachweis

|                               |   | MVAG |      | VC QU | Ergebnisvoranschlag |                  |             | Finanzierungsvoranschlag |                  |             |
|-------------------------------|---|------|------|-------|---------------------|------------------|-------------|--------------------------|------------------|-------------|
|                               |   | EH   | FH   |       | VA 2025 inkl. NVA   | VA 2025          | 2. NVA      | VA 2025 inkl. NVA        | VA 2025          | 2. NVA      |
| 1/522000-778000               | Förderungen - Klimaschutz   | 2234 |      | 44    | 1.000,00            | 1.000,00         |             |                          |                  |             |
| <b>SU 22 / 32</b>             | <b>Summe Aufwendungen / Auszahlungen operative Gebarung</b>                           |      |      |       | <b>7.800,00</b>     | <b>7.800,00</b>  | <b>0,00</b> | <b>5.800,00</b>          | <b>5.800,00</b>  | <b>0,00</b> |
| <b>SA 0 / SA 1</b>            | <b>(0) Nettoergebnis (21 - 22) / (1) Geldfluss operative Gebarung (31 – 32)</b>       |      |      |       | <b>-7.800,00</b>    | <b>-7.800,00</b> | <b>0,00</b> | <b>-5.800,00</b>         | <b>-5.800,00</b> | <b>0,00</b> |
| <b>SA01</b>                   | <b>Saldo (01) Haushaltsrücklagen (230 - 240)</b>                                      |      |      |       | <b>0,00</b>         | <b>0,00</b>      | <b>0,00</b> | <b>0,00</b>              | <b>0,00</b>      | <b>0,00</b> |
| <b>SA00</b>                   | <b>Saldo (00) Nettoergebnis nach Haushaltsrücklagen (Saldo 0 + Saldo 01)</b>          |      |      |       | <b>-7.800,00</b>    | <b>-7.800,00</b> | <b>0,00</b> |                          |                  |             |
| <b>Investive Gebarung</b>     |   |      |      |       |                     |                  |             |                          |                  |             |
| <b>SU 33</b>                  | <b>Summe Einzahlungen investive Gebarung</b>  |      |      |       |                     |                  |             | <b>0,00</b>              | <b>0,00</b>      | <b>0,00</b> |
| 1/522000-778000               | Förderungen - Klimaschutz   |      | 3434 | 44    |                     |                  |             | 1.000,00                 | 1.000,00         |             |
| <b>SU 34</b>                  | <b>Summe Auszahlungen investive Gebarung</b>  |      |      |       |                     |                  |             | <b>1.000,00</b>          | <b>1.000,00</b>  | <b>0,00</b> |
| <b>SA2</b>                    | <b>Saldo (2) Geldfluss aus der Investiven Gebarung (33 – 34)</b>                      |      |      |       |                     |                  |             | <b>-1.000,00</b>         | <b>-1.000,00</b> | <b>0,00</b> |
| <b>SA3</b>                    | <b>Saldo (3) Nettofinanzierungssaldo (Saldo 1 + Saldo 2)</b>                          |      |      |       |                     |                  |             | <b>-6.800,00</b>         | <b>-6.800,00</b> | <b>0,00</b> |
| <b>Finanzierungstätigkeit</b> |   |      |      |       |                     |                  |             |                          |                  |             |
| <b>SU 35</b>                  | <b>Summe Einzahlungen aus der Finanzierungstätigkeit</b>                              |      |      |       |                     |                  |             | <b>0,00</b>              | <b>0,00</b>      | <b>0,00</b> |
| <b>SU 36</b>                  | <b>Summe Auszahlungen aus der Finanzierungstätigkeit</b>                              |      |      |       |                     |                  |             | <b>0,00</b>              | <b>0,00</b>      | <b>0,00</b> |
| <b>SA4</b>                    | <b>Saldo (4) Geldfluss aus der Finanzierungstätigkeit (35 – 36)</b>                   |      |      |       |                     |                  |             | <b>0,00</b>              | <b>0,00</b>      | <b>0,00</b> |
| <b>SA5</b>                    | <b>Saldo (5) Geldfluss aus der voranschlagswirksamen Gebarung (Saldo 3 + Saldo 4)</b> |      |      |       |                     |                  |             | <b>-6.800,00</b>         | <b>-6.800,00</b> | <b>0,00</b> |
| <b>529</b>                    | <b>Sonstige Einrichtungen und Maßnahmen</b>   |      |      |       |                     |                  |             |                          |                  |             |
| <b>529000</b>                 | <b>Sonstige Einrichtungen und Maßnahmen</b>   |      |      |       |                     |                  |             |                          |                  |             |
| <b>Operative Gebarung</b>     |   |      |      |       |                     |                  |             |                          |                  |             |
| <b>SU 21 / 31</b>             | <b>Summe Erträge / Einzahlungen operative Gebarung</b>                                |      |      |       | <b>0,00</b>         | <b>0,00</b>      | <b>0,00</b> | <b>0,00</b>              | <b>0,00</b>      | <b>0,00</b> |
| <b>SU 22 / 32</b>             | <b>Summe Aufwendungen / Auszahlungen operative Gebarung</b>                           |      |      |       | <b>0,00</b>         | <b>0,00</b>      | <b>0,00</b> | <b>0,00</b>              | <b>0,00</b>      | <b>0,00</b> |
| <b>SA 0 / SA 1</b>            | <b>(0) Nettoergebnis (21 - 22) / (1) Geldfluss operative Gebarung (31 – 32)</b>       |      |      |       | <b>0,00</b>         | <b>0,00</b>      | <b>0,00</b> | <b>0,00</b>              | <b>0,00</b>      | <b>0,00</b> |
| <b>SA01</b>                   | <b>Saldo (01) Haushaltsrücklagen (230 - 240)</b>                                      |      |      |       | <b>0,00</b>         | <b>0,00</b>      | <b>0,00</b> | <b>0,00</b>              | <b>0,00</b>      | <b>0,00</b> |
| <b>SA00</b>                   | <b>Saldo (00) Nettoergebnis nach Haushaltsrücklagen (Saldo 0 + Saldo 01)</b>          |      |      |       | <b>0,00</b>         | <b>0,00</b>      | <b>0,00</b> |                          |                  |             |
| <b>Investive Gebarung</b>     |   |      |      |       |                     |                  |             |                          |                  |             |
| <b>SU 33</b>                  | <b>Summe Einzahlungen investive Gebarung</b>  |      |      |       |                     |                  |             | <b>0,00</b>              | <b>0,00</b>      | <b>0,00</b> |
| <b>SU 34</b>                  | <b>Summe Auszahlungen investive Gebarung</b>  |      |      |       |                     |                  |             | <b>0,00</b>              | <b>0,00</b>      | <b>0,00</b> |
| <b>SA2</b>                    | <b>Saldo (2) Geldfluss aus der Investiven Gebarung (33 – 34)</b>                      |      |      |       |                     |                  |             | <b>0,00</b>              | <b>0,00</b>      | <b>0,00</b> |
| <b>SA3</b>                    | <b>Saldo (3) Nettofinanzierungssaldo (Saldo 1 + Saldo 2)</b>                          |      |      |       |                     |                  |             | <b>0,00</b>              | <b>0,00</b>      | <b>0,00</b> |
| <b>Finanzierungstätigkeit</b> |   |      |      |       |                     |                  |             |                          |                  |             |
| <b>SU 35</b>                  | <b>Summe Einzahlungen aus der Finanzierungstätigkeit</b>                              |      |      |       |                     |                  |             | <b>0,00</b>              | <b>0,00</b>      | <b>0,00</b> |
| <b>SU 36</b>                  | <b>Summe Auszahlungen aus der Finanzierungstätigkeit</b>                              |      |      |       |                     |                  |             | <b>0,00</b>              | <b>0,00</b>      | <b>0,00</b> |
| <b>SA4</b>                    | <b>Saldo (4) Geldfluss aus der Finanzierungstätigkeit (35 – 36)</b>                   |      |      |       |                     |                  |             | <b>0,00</b>              | <b>0,00</b>      | <b>0,00</b> |
| <b>SA5</b>                    | <b>Saldo (5) Geldfluss aus der voranschlagswirksamen Gebarung (Saldo 3 + Saldo 4)</b> |      |      |       |                     |                  |             | <b>0,00</b>              | <b>0,00</b>      | <b>0,00</b> |

## 2. Nachtragsvoranschlag 2025

Marktgemeinde Absdorf

## NVA Ergebnis- und Finanzierungsvoranschlag Detailnachweis

|                               |   | MVAG | VC QU | Ergebnisvoranschlag |                    | Finanzierungsvoranschlag |                    |                    |             |
|-------------------------------|---|------|-------|---------------------|--------------------|--------------------------|--------------------|--------------------|-------------|
|                               |   | EH   | FH    | VA 2025 inkl. NVA   | VA 2025            | 2. NVA                   | VA 2025 inkl. NVA  | VA 2025            | 2. NVA      |
| <b>56</b>                     | <b>Krankenanstalten anderer Rechtsträger</b>  |      |       |                     |                    |                          |                    |                    |             |
| <b>562</b>                    | <b>Sprengelbeiträge</b>   |      |       |                     |                    |                          |                    |                    |             |
| <b>562000</b>                 | <b>Sprengelbeiträge</b>   |      |       |                     |                    |                          |                    |                    |             |
| <b>Operative Gebarung</b>     |   |      |       |                     |                    |                          |                    |                    |             |
| <b>SU 21 / 31</b>             | <b>Summe Erträge / Einzahlungen operative Gebarung</b>                                |      |       | <b>0,00</b>         | <b>0,00</b>        | <b>0,00</b>              | <b>0,00</b>        | <b>0,00</b>        | <b>0,00</b> |
| 1/562000-752000               | NÖKAS (Zweckaufwand)  | 2231 | 3231  | 26                  | 792.000,00         | 792.000,00               | 792.000,00         | 792.000,00         |             |
| <b>SU 22 / 32</b>             | <b>Summe Aufwendungen / Auszahlungen operative Gebarung</b>                           |      |       | <b>792.000,00</b>   | <b>792.000,00</b>  | <b>0,00</b>              | <b>792.000,00</b>  | <b>792.000,00</b>  | <b>0,00</b> |
| <b>SA 0 / SA 1</b>            | <b>(0) Nettoergebnis (21 - 22) / (1) Geldfluss operative Gebarung (31 – 32)</b>       |      |       | <b>-792.000,00</b>  | <b>-792.000,00</b> | <b>0,00</b>              | <b>-792.000,00</b> | <b>-792.000,00</b> | <b>0,00</b> |
| <b>SA01</b>                   | <b>Saldo (01) Haushaltsrücklagen (230 - 240)</b>                                      |      |       | <b>0,00</b>         | <b>0,00</b>        | <b>0,00</b>              | <b>0,00</b>        | <b>0,00</b>        | <b>0,00</b> |
| <b>SA00</b>                   | <b>Saldo (00) Nettoergebnis nach Haushaltsrücklagen (Saldo 0 + Saldo 01)</b>          |      |       | <b>-792.000,00</b>  | <b>-792.000,00</b> | <b>0,00</b>              |                    |                    |             |
| <b>Investive Gebarung</b>     |   |      |       |                     |                    |                          |                    |                    |             |
| <b>SU 33</b>                  | <b>Summe Einzahlungen investive Gebarung</b>  |      |       |                     |                    |                          | <b>0,00</b>        | <b>0,00</b>        | <b>0,00</b> |
| <b>SU 34</b>                  | <b>Summe Auszahlungen investive Gebarung</b>  |      |       |                     |                    |                          | <b>0,00</b>        | <b>0,00</b>        | <b>0,00</b> |
| <b>SA2</b>                    | <b>Saldo (2) Geldfluss aus der Investiven Gebarung (33 – 34)</b>                      |      |       |                     |                    |                          | <b>0,00</b>        | <b>0,00</b>        | <b>0,00</b> |
| <b>SA3</b>                    | <b>Saldo (3) Nettofinanzierungssaldo (Saldo 1 + Saldo 2)</b>                          |      |       |                     |                    |                          | <b>-792.000,00</b> | <b>-792.000,00</b> | <b>0,00</b> |
| <b>Finanzierungstätigkeit</b> |   |      |       |                     |                    |                          |                    |                    |             |
| <b>SU 35</b>                  | <b>Summe Einzahlungen aus der Finanzierungstätigkeit</b>                              |      |       |                     |                    |                          | <b>0,00</b>        | <b>0,00</b>        | <b>0,00</b> |
| <b>SU 36</b>                  | <b>Summe Auszahlungen aus der Finanzierungstätigkeit</b>                              |      |       |                     |                    |                          | <b>0,00</b>        | <b>0,00</b>        | <b>0,00</b> |
| <b>SA4</b>                    | <b>Saldo (4) Geldfluss aus der Finanzierungstätigkeit (35 – 36)</b>                   |      |       |                     |                    |                          | <b>0,00</b>        | <b>0,00</b>        | <b>0,00</b> |
| <b>SA5</b>                    | <b>Saldo (5) Geldfluss aus der voranschlagswirksamen Gebarung (Saldo 3 + Saldo 4)</b> |      |       |                     |                    |                          | <b>-792.000,00</b> | <b>-792.000,00</b> | <b>0,00</b> |
| <b>562100</b>                 | <b>Sprengelbeiträge</b>   |      |       |                     |                    |                          |                    |                    |             |
| <b>Operative Gebarung</b>     |   |      |       |                     |                    |                          |                    |                    |             |
| <b>SU 21 / 31</b>             | <b>Summe Erträge / Einzahlungen operative Gebarung</b>                                |      |       | <b>0,00</b>         | <b>0,00</b>        | <b>0,00</b>              | <b>0,00</b>        | <b>0,00</b>        | <b>0,00</b> |
| <b>SU 22 / 32</b>             | <b>Summe Aufwendungen / Auszahlungen operative Gebarung</b>                           |      |       | <b>0,00</b>         | <b>0,00</b>        | <b>0,00</b>              | <b>0,00</b>        | <b>0,00</b>        | <b>0,00</b> |
| <b>SA 0 / SA 1</b>            | <b>(0) Nettoergebnis (21 - 22) / (1) Geldfluss operative Gebarung (31 – 32)</b>       |      |       | <b>0,00</b>         | <b>0,00</b>        | <b>0,00</b>              | <b>0,00</b>        | <b>0,00</b>        | <b>0,00</b> |
| <b>SA01</b>                   | <b>Saldo (01) Haushaltsrücklagen (230 - 240)</b>                                      |      |       | <b>0,00</b>         | <b>0,00</b>        | <b>0,00</b>              | <b>0,00</b>        | <b>0,00</b>        | <b>0,00</b> |
| <b>SA00</b>                   | <b>Saldo (00) Nettoergebnis nach Haushaltsrücklagen (Saldo 0 + Saldo 01)</b>          |      |       | <b>0,00</b>         | <b>0,00</b>        | <b>0,00</b>              |                    |                    |             |
| <b>Investive Gebarung</b>     |   |      |       |                     |                    |                          |                    |                    |             |
| <b>SU 33</b>                  | <b>Summe Einzahlungen investive Gebarung</b>  |      |       |                     |                    |                          | <b>0,00</b>        | <b>0,00</b>        | <b>0,00</b> |
| <b>SU 34</b>                  | <b>Summe Auszahlungen investive Gebarung</b>  |      |       |                     |                    |                          | <b>0,00</b>        | <b>0,00</b>        | <b>0,00</b> |
| <b>SA2</b>                    | <b>Saldo (2) Geldfluss aus der Investiven Gebarung (33 – 34)</b>                      |      |       |                     |                    |                          | <b>0,00</b>        | <b>0,00</b>        | <b>0,00</b> |
| <b>SA3</b>                    | <b>Saldo (3) Nettofinanzierungssaldo (Saldo 1 + Saldo 2)</b>                          |      |       |                     |                    |                          | <b>0,00</b>        | <b>0,00</b>        | <b>0,00</b> |
| <b>Finanzierungstätigkeit</b> |   |      |       |                     |                    |                          |                    |                    |             |
| <b>SU 35</b>                  | <b>Summe Einzahlungen aus der Finanzierungstätigkeit</b>                              |      |       |                     |                    |                          | <b>0,00</b>        | <b>0,00</b>        | <b>0,00</b> |
| <b>SU 36</b>                  | <b>Summe Auszahlungen aus der Finanzierungstätigkeit</b>                              |      |       |                     |                    |                          | <b>0,00</b>        | <b>0,00</b>        | <b>0,00</b> |

## 2. Nachtragsvoranschlag 2025

Marktgemeinde Absdorf

## NVA Ergebnis- und Finanzierungsvoranschlag Detailnachweis

|                               |  | MVAG VC QU |      |    | Ergebnisvoranschlag |         |        | Finanzierungsvoranschlag |         |        |
|-------------------------------|--|------------|------|----|---------------------|---------|--------|--------------------------|---------|--------|
|                               |  | EH         | FH   |    | VA 2025 inkl. NVA   | VA 2025 | 2. NVA | VA 2025 inkl. NVA        | VA 2025 | 2. NVA |
| SA4                           | Saldo (4) Geldfluss aus der Finanzierungstätigkeit (35 – 36)                   |            |      |    |                     |         |        | 0,00                     | 0,00    | 0,00   |
| SA5                           | Saldo (5) Geldfluss aus der voranschlagswirksamen Gebarung (Saldo 3 + Saldo 4) |            |      |    |                     |         |        | 0,00                     | 0,00    | 0,00   |
| <b>58</b>                     | <b>Veterinärmedizin</b>  |            |      |    |                     |         |        |                          |         |        |
| <b>581</b>                    | <b>Maßnahmen der Veterinärmedizin</b>  |            |      |    |                     |         |        |                          |         |        |
| <b>581000</b>                 | <b>Maßnahmen der Veterinärmedizin</b>  |            |      |    |                     |         |        |                          |         |        |
| <b>Operative Gebarung</b>     |  |            |      |    |                     |         |        |                          |         |        |
| 2/581000+861000               | Transfer Landesanteil - Katzenkastration                                       | 2121       | 3121 | 15 | 100,00              | 100,00  |        | 100,00                   | 100,00  |        |
| SU 21 / 31                    | Summe Erträge / Einzahlungen operative Gebarung                                |            |      |    | 100,00              | 100,00  | 0,00   | 100,00                   | 100,00  | 0,00   |
| SU 22 / 32                    | Summe Aufwendungen / Auszahlungen operative Gebarung                           |            |      |    | 0,00                | 0,00    | 0,00   | 0,00                     | 0,00    | 0,00   |
| SA 0 / SA 1                   | (0) Nettoergebnis (21 - 22) / (1) Geldfluss operative Gebarung (31 – 32)       |            |      |    | 100,00              | 100,00  | 0,00   | 100,00                   | 100,00  | 0,00   |
| SA01                          | Saldo (01) Haushaltsrücklagen (230 - 240)                                      |            |      |    | 0,00                | 0,00    | 0,00   | 0,00                     | 0,00    | 0,00   |
| SA00                          | Saldo (00) Nettoergebnis nach Haushaltsrücklagen (Saldo 0 + Saldo 01)          |            |      |    | 100,00              | 100,00  | 0,00   |                          |         |        |
| <b>Investive Gebarung</b>     |  |            |      |    |                     |         |        |                          |         |        |
| SU 33                         | Summe Einzahlungen investive Gebarung  |            |      |    |                     |         |        | 0,00                     | 0,00    | 0,00   |
| SU 34                         | Summe Auszahlungen investive Gebarung  |            |      |    |                     |         |        | 0,00                     | 0,00    | 0,00   |
| SA2                           | Saldo (2) Geldfluss aus der Investiven Gebarung (33 – 34)                      |            |      |    |                     |         |        | 0,00                     | 0,00    | 0,00   |
| SA3                           | Saldo (3) Nettofinanzierungssaldo (Saldo 1 + Saldo 2)                          |            |      |    |                     |         |        | 100,00                   | 100,00  | 0,00   |
| <b>Finanzierungstätigkeit</b> |  |            |      |    |                     |         |        |                          |         |        |
| SU 35                         | Summe Einzahlungen aus der Finanzierungstätigkeit                              |            |      |    |                     |         |        | 0,00                     | 0,00    | 0,00   |
| SU 36                         | Summe Auszahlungen aus der Finanzierungstätigkeit                              |            |      |    |                     |         |        | 0,00                     | 0,00    | 0,00   |
| SA4                           | Saldo (4) Geldfluss aus der Finanzierungstätigkeit (35 – 36)                   |            |      |    |                     |         |        | 0,00                     | 0,00    | 0,00   |
| SA5                           | Saldo (5) Geldfluss aus der voranschlagswirksamen Gebarung (Saldo 3 + Saldo 4) |            |      |    |                     |         |        | 100,00                   | 100,00  | 0,00   |

## 2. Nachtragsvoranschlag 2025

Marktgemeinde Absdorf

## NVA Ergebnis- und Finanzierungsvoranschlag Detailnachweis

|                                   |  | MVAG |      | VC QU | Ergebnisvoranschlag |            |            | Finanzierungsvoranschlag |             |             |
|-----------------------------------|--|------|------|-------|---------------------|------------|------------|--------------------------|-------------|-------------|
|                                   |  | EH   | FH   |       | VA 2025 inkl. NVA   | VA 2025    | 2. NVA     | VA 2025 inkl. NVA        | VA 2025     | 2. NVA      |
| 6 Straßen- und Wasserbau, Verkehr |  |      |      |       |                     |            |            |                          |             |             |
| 61                                | Straßenbau   |      |      |       |                     |            |            |                          |             |             |
| 612                               | Gemeindestraßen  |      |      |       |                     |            |            |                          |             |             |
| 612000                            | Gemeindestraßen  |      |      |       |                     |            |            |                          |             |             |
| Operative Gebarung                |  |      |      |       |                     |            |            |                          |             |             |
| 2/612000+808000                   | Verkauf von Hausnummerntafeln  | 2116 | 3116 | 16    | 600,00              | 600,00     |            | 600,00                   | 600,00      |             |
| 2/612000+861100                   | Zinsenzuschuss des Landes  | 2121 | 3121 | 15    | 1.600,00            | 1.600,00   |            | 1.600,00                 | 1.600,00    |             |
| 6/612000+871000                   | Beihilfe aus Bedarfszuweisung  | 2121 | 3121 | 1 33  | 300.000,00          | 92.900,00  | 207.100,00 | 300.000,00               | 92.900,00   | 207.100,00  |
| SU 21 / 31                        | Summe Erträge / Einzahlungen operative Gebarung                          |      |      |       | 302.200,00          | 95.100,00  | 207.100,00 | 302.200,00               | 95.100,00   | 207.100,00  |
| 1/612000-413000                   | Ankauf v. Hausnummerntafeln  | 2221 | 3221 | 23    | 500,00              | 500,00     |            | 500,00                   | 500,00      |             |
| 1/612000-611000                   | Instandhaltung von Straßenbauten   | 2224 | 3224 |       | 15.600,00           | 15.600,00  |            | 15.600,00                | 15.600,00   |             |
| 1/612000-619000                   | Instandhaltung von Strassen  | 2224 | 3224 | 24    | 5.000,00            | 5.000,00   |            | 5.000,00                 | 5.000,00    |             |
| 1/612000-650000                   | Kreditzinsen   | 2241 | 3241 | 25    | 41.200,00           | 41.200,00  |            | 41.200,00                | 41.200,00   |             |
| 1/612000-680000                   | Planmäßige Abschreibung  | 2226 |      |       | 130.500,00          | 130.500,00 |            |                          |             |             |
| SU 22 / 32                        | Summe Aufwendungen / Auszahlungen operative Gebarung                     |      |      |       | 192.800,00          | 192.800,00 | 0,00       | 62.300,00                | 62.300,00   | 0,00        |
| SA 0 / SA 1                       | (0) Nettoergebnis (21 - 22) / (1) Geldfluss operative Gebarung (31 – 32) |      |      |       | 109.400,00          | -97.700,00 | 207.100,00 | 239.900,00               | 32.800,00   | 207.100,00  |
| SA01                              | Saldo (01) Haushaltsrücklagen (230 - 240)                                |      |      |       | 0,00                | 0,00       | 0,00       | 0,00                     | 0,00        | 0,00        |
| SA00                              | Saldo (00) Nettoergebnis nach Haushaltsrücklagen (Saldo 0 + Saldo 01)    |      |      |       | 109.400,00          | -97.700,00 | 207.100,00 |                          |             |             |
| Investive Gebarung                |  |      |      |       |                     |            |            |                          |             |             |
| 6/612000+300000                   | Kapitaltransfers von Bund, Bundesfonds und Bundeskammern                 | 3331 | 1 33 |       |                     |            |            | 40.700,00                | 41.000,00   | -300,00     |
| 6/612000+301000                   | Förderung Beschilderung  | 3331 | 1    |       |                     |            |            | 500,00                   | 500,00      |             |
| 6/612000+301100                   | Kapitaltransfers von Ländern, Landesfonds und Landeskammern              | 3331 | 1    |       |                     |            |            |                          | 89.000,00   | -89.000,00  |
| 6/612000+301200                   | Kapitaltransfers von Ländern, Radwegförderung 2025ff                     | 3331 | 1    |       |                     |            |            | 89.000,00                |             | 89.000,00   |
| SU 33                             | Summe Einzahlungen investive Gebarung                                    |      |      |       |                     |            |            | 130.200,00               | 130.500,00  | -300,00     |
| 5/612000-002000                   | Gemeindestraßenbau   | 3412 | 1 40 |       |                     |            |            | 1.067.000,00             | 798.000,00  | 269.000,00  |
| 5/612000-042000                   | Beschilderung  | 3415 | 1    |       |                     |            |            | 700,00                   | 1.000,00    | -300,00     |
| SU 34                             | Summe Auszahlungen investive Gebarung                                    |      |      |       |                     |            |            | 1.067.700,00             | 799.000,00  | 268.700,00  |
| SA2                               | Saldo (2) Geldfluss aus der Investiven Gebarung (33 – 34)                |      |      |       |                     |            |            | -937.500,00              | -668.500,00 | -269.000,00 |
| SA3                               | Saldo (3) Nettofinanzierungssaldo (Saldo 1 + Saldo 2)                    |      |      |       |                     |            |            | -697.600,00              | -635.700,00 | -61.900,00  |
| Finanzierungstätigkeit            |  |      |      |       |                     |            |            |                          |             |             |
| SU 35                             | Summe Einzahlungen aus der Finanzierungstätigkeit                        |      |      |       |                     |            |            | 0,00                     | 0,00        | 0,00        |
| 1/612000-346000                   | Tilgung von Bankdarlehen   | 3614 | 65   |       |                     |            |            | 47.900,00                | 47.900,00   |             |
| SU 36                             | Summe Auszahlungen aus der Finanzierungstätigkeit                        |      |      |       |                     |            |            | 47.900,00                | 47.900,00   | 0,00        |
| SA4                               | Saldo (4) Geldfluss aus der Finanzierungstätigkeit (35 – 36)             |      |      |       |                     |            |            | -47.900,00               | -47.900,00  | 0,00        |

## 2. Nachtragsvoranschlag 2025

Marktgemeinde Absdorf

## NVA Ergebnis- und Finanzierungsvoranschlag Detailnachweis

|                        |  | MVAG |      |    | VC QU             |            |           | Ergebnisvoranschlag |                   |           | Finanzierungsvoranschlag |             |            |
|------------------------|--|------|------|----|-------------------|------------|-----------|---------------------|-------------------|-----------|--------------------------|-------------|------------|
|                        |  | EH   | FH   |    | VA 2025 inkl. NVA |            | VA 2025   | 2. NVA              | VA 2025 inkl. NVA |           | VA 2025                  | 2. NVA      |            |
| SA5                    | Saldo (5) Geldfluss aus der voranschlagswirksamen Gebarung (Saldo 3 + Saldo 4) |      |      |    |                   |            |           |                     |                   |           | -745.500,00              | -683.600,00 | -61.900,00 |
|                        |  |      |      |    |                   |            |           |                     |                   |           |                          |             |            |
| 63                     | Schutzwasserbau  |      |      |    |                   |            |           |                     |                   |           |                          |             |            |
| 631                    | Konkurrenzgewässer   |      |      |    |                   |            |           |                     |                   |           |                          |             |            |
| 631000                 | Konkurrenzgewässer   |      |      |    |                   |            |           |                     |                   |           |                          |             |            |
| Operative Gebarung     |  |      |      |    |                   |            |           |                     |                   |           |                          |             |            |
| SU 21 / 31             | Summe Erträge / Einzahlungen operative Gebarung                                |      |      |    | 0,00              | 0,00       | 0,00      | 0,00                | 0,00              | 0,00      | 0,00                     |             |            |
| 1/631000-752000        | Beiträge an Schmidawasserverband   | 2231 | 3231 | 26 | 19.900,00         | 16.900,00  | 3.000,00  | 19.900,00           | 16.900,00         | 3.000,00  |                          |             |            |
| 1/631000-752200        | Donauhochwasserschutz - Wasserverband Tullnerfeld-Nord                         | 2231 | 3231 | 26 | 63.600,00         | 63.600,00  |           | 63.600,00           | 63.600,00         |           |                          |             |            |
| 1/631000-752300        | Verein - Kulturlandschaft Schmidatal   | 2231 | 3231 | 26 | 200,00            | 200,00     |           | 200,00              | 200,00            |           |                          |             |            |
| SU 22 / 32             | Summe Aufwendungen / Auszahlungen operative Gebarung                           |      |      |    | 83.700,00         | 80.700,00  | 3.000,00  | 83.700,00           | 80.700,00         | 3.000,00  |                          |             |            |
| SA 0 / SA 1            | (0) Nettoergebnis (21 - 22) / (1) Geldfluss operative Gebarung (31 – 32)       |      |      |    | -83.700,00        | -80.700,00 | -3.000,00 | -83.700,00          | -80.700,00        | -3.000,00 |                          |             |            |
| SA01                   | Saldo (01) Haushaltsrücklagen (230 - 240)                                      |      |      |    | 0,00              | 0,00       | 0,00      | 0,00                | 0,00              | 0,00      |                          |             |            |
| SA00                   | Saldo (00) Nettoergebnis nach Haushaltsrücklagen (Saldo 0 + Saldo 01)          |      |      |    | -83.700,00        | -80.700,00 | -3.000,00 |                     |                   |           |                          |             |            |
| Investive Gebarung     |  |      |      |    |                   |            |           |                     |                   |           |                          |             |            |
| SU 33                  | Summe Einzahlungen investive Gebarung  |      |      |    |                   |            |           | 0,00                | 0,00              | 0,00      |                          |             |            |
| SU 34                  | Summe Auszahlungen investive Gebarung  |      |      |    |                   |            |           | 0,00                | 0,00              | 0,00      |                          |             |            |
| SA2                    | Saldo (2) Geldfluss aus der Investiven Gebarung (33 – 34)                      |      |      |    |                   |            |           | 0,00                | 0,00              | 0,00      |                          |             |            |
| SA3                    | Saldo (3) Nettofinanzierungssaldo (Saldo 1 + Saldo 2)                          |      |      |    |                   |            |           | -83.700,00          | -80.700,00        | -3.000,00 |                          |             |            |
| Finanzierungstätigkeit |  |      |      |    |                   |            |           |                     |                   |           |                          |             |            |
| SU 35                  | Summe Einzahlungen aus der Finanzierungstätigkeit                              |      |      |    |                   |            |           | 0,00                | 0,00              | 0,00      |                          |             |            |
| SU 36                  | Summe Auszahlungen aus der Finanzierungstätigkeit                              |      |      |    |                   |            |           | 0,00                | 0,00              | 0,00      |                          |             |            |
| SA4                    | Saldo (4) Geldfluss aus der Finanzierungstätigkeit (35 – 36)                   |      |      |    |                   |            |           | 0,00                | 0,00              | 0,00      |                          |             |            |
| SA5                    | Saldo (5) Geldfluss aus der voranschlagswirksamen Gebarung (Saldo 3 + Saldo 4) |      |      |    |                   |            |           | -83.700,00          | -80.700,00        | -3.000,00 |                          |             |            |
|                        |  |      |      |    |                   |            |           |                     |                   |           |                          |             |            |
| 64                     | Straßenverkehr   |      |      |    |                   |            |           |                     |                   |           |                          |             |            |
| 640                    | Einrichtungen und Maßnahmen nach der Straßenverkehrsordnu                      |      |      |    |                   |            |           |                     |                   |           |                          |             |            |
| 640000                 | Einrichtungen und Maßnahmen nach der STVO                                      |      |      |    |                   |            |           |                     |                   |           |                          |             |            |
| Operative Gebarung     |  |      |      |    |                   |            |           |                     |                   |           |                          |             |            |
| 2/640000+816000        | Kostenersätze für Verkehrszeichen  | 2114 | 3114 | 13 | 500,00            | 500,00     |           | 500,00              | 500,00            |           |                          |             |            |
| 2/640000+868000        | Gemeindestrassenstrafen  | 2124 | 3124 | 16 | 11.000,00         | 11.000,00  |           | 11.000,00           | 11.000,00         |           |                          |             |            |
| SU 21 / 31             | Summe Erträge / Einzahlungen operative Gebarung                                |      |      |    | 11.500,00         | 11.500,00  | 0,00      | 11.500,00           | 11.500,00         | 0,00      |                          |             |            |
| 1/640000-400000        | Geringwertige Wirtschaftsgüter (GWG)   | 2221 | 3221 | 23 | 3.000,00          | 3.000,00   |           | 3.000,00            | 3.000,00          |           |                          |             |            |
| 1/640000-680000        | Planmäßige Abschreibung  | 2226 |      |    | 1.900,00          | 1.900,00   |           |                     |                   |           |                          |             |            |
| SU 22 / 32             | Summe Aufwendungen / Auszahlungen operative Gebarung                           |      |      |    | 4.900,00          | 4.900,00   | 0,00      | 3.000,00            | 3.000,00          | 0,00      |                          |             |            |

## 2. Nachtragsvoranschlag 2025

Marktgemeinde Absdorf

## NVA Ergebnis- und Finanzierungsvoranschlag Detailnachweis

|   |   | MVAG |    | VC QU        | Ergebnisvoranschlag |                 |             | Finanzierungsvoranschlag |                  |             |
|---|---|------|----|--------------|---------------------|-----------------|-------------|--------------------------|------------------|-------------|
|   |   | EH   | FH |              | VA 2025 inkl. NVA   | VA 2025         | 2. NVA      | VA 2025 inkl. NVA        | VA 2025          | 2. NVA      |
| <b>SA 0 / SA 1</b>                            | <b>(0) Nettoergebnis (21 - 22) / (1) Geldfluss operative Gebarung (31 – 32)</b>       |      |    |              | <b>6.600,00</b>     | <b>6.600,00</b> | <b>0,00</b> | <b>8.500,00</b>          | <b>8.500,00</b>  | <b>0,00</b> |
| <b>SA01</b>                                   | <b>Saldo (01) Haushaltsrücklagen (230 - 240)</b>                                      |      |    |              | <b>0,00</b>         | <b>0,00</b>     | <b>0,00</b> | <b>0,00</b>              | <b>0,00</b>      | <b>0,00</b> |
| <b>SA00</b>                                   | <b>Saldo (00) Nettoergebnis nach Haushaltsrücklagen (Saldo 0 + Saldo 01)</b>          |      |    |              | <b>6.600,00</b>     | <b>6.600,00</b> | <b>0,00</b> |                          |                  |             |
| <b>Investive Gebarung</b>                     |   |      |    |              |                     |                 |             |                          |                  |             |
| <b>SU 33</b>                                  | <b>Summe Einzahlungen investive Gebarung</b>  |      |    |              |                     |                 |             | <b>0,00</b>              | <b>0,00</b>      | <b>0,00</b> |
| 1/640000-050000                               | Ankauf von Verkehrszeichen  |      |    | 3412 2 40    |                     |                 |             | 2.500,00                 | 2.500,00         |             |
| <b>SU 34</b>                                  | <b>Summe Auszahlungen investive Gebarung</b>  |      |    |              |                     |                 |             | <b>2.500,00</b>          | <b>2.500,00</b>  | <b>0,00</b> |
| <b>SA2</b>                                    | <b>Saldo (2) Geldfluss aus der Investiven Gebarung (33 – 34)</b>                      |      |    |              |                     |                 |             | <b>-2.500,00</b>         | <b>-2.500,00</b> | <b>0,00</b> |
| <b>SA3</b>                                    | <b>Saldo (3) Nettofinanzierungssaldo (Saldo 1 + Saldo 2)</b>                          |      |    |              |                     |                 |             | <b>6.000,00</b>          | <b>6.000,00</b>  | <b>0,00</b> |
| <b>Finanzierungstätigkeit</b>                 |   |      |    |              |                     |                 |             |                          |                  |             |
| <b>SU 35</b>                                  | <b>Summe Einzahlungen aus der Finanzierungstätigkeit</b>                              |      |    |              |                     |                 |             | <b>0,00</b>              | <b>0,00</b>      | <b>0,00</b> |
| <b>SU 36</b>                                  | <b>Summe Auszahlungen aus der Finanzierungstätigkeit</b>                              |      |    |              |                     |                 |             | <b>0,00</b>              | <b>0,00</b>      | <b>0,00</b> |
| <b>SA4</b>                                    | <b>Saldo (4) Geldfluss aus der Finanzierungstätigkeit (35 – 36)</b>                   |      |    |              |                     |                 |             | <b>0,00</b>              | <b>0,00</b>      | <b>0,00</b> |
| <b>SA5</b>                                    | <b>Saldo (5) Geldfluss aus der voranschlagswirksamen Gebarung (Saldo 3 + Saldo 4)</b> |      |    |              |                     |                 |             | <b>6.000,00</b>          | <b>6.000,00</b>  | <b>0,00</b> |
| <b>68 Post- und Telekommunikationsdienste</b> |   |      |    |              |                     |                 |             |                          |                  |             |
| <b>680</b>                                    | <b>Post- und Telekommunikationsdienste</b>  |      |    |              |                     |                 |             |                          |                  |             |
| <b>680000</b>                                 | <b>Post- und Telekomminikationsdienste</b>  |      |    |              |                     |                 |             |                          |                  |             |
| <b>Operative Gebarung</b>                     |   |      |    |              |                     |                 |             |                          |                  |             |
| <b>SU 21 / 31</b>                             | <b>Summe Erträge / Einzahlungen operative Gebarung</b>                                |      |    |              | <b>0,00</b>         | <b>0,00</b>     | <b>0,00</b> | <b>0,00</b>              | <b>0,00</b>      | <b>0,00</b> |
| 1/680000-600000                               | Strom in Öffentlichen Fernsprech.   |      |    | 2222 3222 24 | 500,00              | 500,00          |             | 500,00                   | 500,00           |             |
| <b>SU 22 / 32</b>                             | <b>Summe Aufwendungen / Auszahlungen operative Gebarung</b>                           |      |    |              | <b>500,00</b>       | <b>500,00</b>   | <b>0,00</b> | <b>500,00</b>            | <b>500,00</b>    | <b>0,00</b> |
| <b>SA 0 / SA 1</b>                            | <b>(0) Nettoergebnis (21 - 22) / (1) Geldfluss operative Gebarung (31 – 32)</b>       |      |    |              | <b>-500,00</b>      | <b>-500,00</b>  | <b>0,00</b> | <b>-500,00</b>           | <b>-500,00</b>   | <b>0,00</b> |
| <b>SA01</b>                                   | <b>Saldo (01) Haushaltsrücklagen (230 - 240)</b>                                      |      |    |              | <b>0,00</b>         | <b>0,00</b>     | <b>0,00</b> | <b>0,00</b>              | <b>0,00</b>      | <b>0,00</b> |
| <b>SA00</b>                                   | <b>Saldo (00) Nettoergebnis nach Haushaltsrücklagen (Saldo 0 + Saldo 01)</b>          |      |    |              | <b>-500,00</b>      | <b>-500,00</b>  | <b>0,00</b> |                          |                  |             |
| <b>Investive Gebarung</b>                     |   |      |    |              |                     |                 |             |                          |                  |             |
| <b>SU 33</b>                                  | <b>Summe Einzahlungen investive Gebarung</b>  |      |    |              |                     |                 |             | <b>0,00</b>              | <b>0,00</b>      | <b>0,00</b> |
| <b>SU 34</b>                                  | <b>Summe Auszahlungen investive Gebarung</b>  |      |    |              |                     |                 |             | <b>0,00</b>              | <b>0,00</b>      | <b>0,00</b> |
| <b>SA2</b>                                    | <b>Saldo (2) Geldfluss aus der Investiven Gebarung (33 – 34)</b>                      |      |    |              |                     |                 |             | <b>0,00</b>              | <b>0,00</b>      | <b>0,00</b> |
| <b>SA3</b>                                    | <b>Saldo (3) Nettofinanzierungssaldo (Saldo 1 + Saldo 2)</b>                          |      |    |              |                     |                 |             | <b>-500,00</b>           | <b>-500,00</b>   | <b>0,00</b> |
| <b>Finanzierungstätigkeit</b>                 |   |      |    |              |                     |                 |             |                          |                  |             |
| <b>SU 35</b>                                  | <b>Summe Einzahlungen aus der Finanzierungstätigkeit</b>                              |      |    |              |                     |                 |             | <b>0,00</b>              | <b>0,00</b>      | <b>0,00</b> |
| <b>SU 36</b>                                  | <b>Summe Auszahlungen aus der Finanzierungstätigkeit</b>                              |      |    |              |                     |                 |             | <b>0,00</b>              | <b>0,00</b>      | <b>0,00</b> |
| <b>SA4</b>                                    | <b>Saldo (4) Geldfluss aus der Finanzierungstätigkeit (35 – 36)</b>                   |      |    |              |                     |                 |             | <b>0,00</b>              | <b>0,00</b>      | <b>0,00</b> |
| <b>SA5</b>                                    | <b>Saldo (5) Geldfluss aus der voranschlagswirksamen Gebarung (Saldo 3 + Saldo 4)</b> |      |    |              |                     |                 |             | <b>-500,00</b>           | <b>-500,00</b>   | <b>0,00</b> |

## 2. Nachtragsvoranschlag 2025

Marktgemeinde Absdorf

## NVA Ergebnis- und Finanzierungsvoranschlag Detailnachweis

|                        |  | MVAG | VC QU | Ergebnisvoranschlag |            | Finanzierungsvoranschlag |                   |             |             |
|------------------------|--|------|-------|---------------------|------------|--------------------------|-------------------|-------------|-------------|
|                        |  | EH   | FH    | VA 2025 inkl. NVA   | VA 2025    | 2. NVA                   | VA 2025 inkl. NVA | VA 2025     | 2. NVA      |
| 7 Wirtschaftsförderung |  |      |       |                     |            |                          |                   |             |             |
| 71                     | Grundlagenverbesserung in der Land- und Forstwirtschaft                        |      |       |                     |            |                          |                   |             |             |
| 710                    | Land- und forstwirtschaftlicher Wegebau  |      |       |                     |            |                          |                   |             |             |
| 710000                 | Land- und Forstwirtschaftl. Wegebau  |      |       |                     |            |                          |                   |             |             |
| Operative Gebarung     |  |      |       |                     |            |                          |                   |             |             |
| 2/710000+813000        | Erträge aus der Auflösung von Investitionszuschüssen (Kapitaltransfers)        | 2127 |       | 1.100,00            | 1.100,00   |                          |                   |             |             |
| 6/710000+871000        | Beihilfe - NÖLR IVW3   | 2121 | 3121  | 2.000,00            | 2.000,00   |                          | 2.000,00          | 2.000,00    |             |
| 6/710000+899000        | Zuführung von operativen Gebarung  | 2116 | 1     |                     | 179.200,00 | -179.200,00              |                   |             |             |
| SU 21 / 31             | Summe Erträge / Einzahlungen operative Gebarung                                |      |       | 3.100,00            | 182.300,00 | -179.200,00              | 2.000,00          | 2.000,00    | 0,00        |
| 1/710000-680000        | Planmäßige Abschreibung  | 2226 |       | 37.400,00           | 37.400,00  |                          |                   |             |             |
| SU 22 / 32             | Summe Aufwendungen / Auszahlungen operative Gebarung                           |      |       | 37.400,00           | 37.400,00  | 0,00                     | 0,00              | 0,00        | 0,00        |
| SA 0 / SA 1            | (0) Nettoergebnis (21 - 22) / (1) Geldfluss operative Gebarung (31 – 32)       |      |       | -34.300,00          | 144.900,00 | -179.200,00              | 2.000,00          | 2.000,00    | 0,00        |
| SA01                   | Saldo (01) Haushaltsrücklagen (230 - 240)                                      |      |       | 0,00                | 0,00       | 0,00                     | 0,00              | 0,00        | 0,00        |
| SA00                   | Saldo (00) Nettoergebnis nach Haushaltsrücklagen (Saldo 0 + Saldo 01)          |      |       | -34.300,00          | 144.900,00 | -179.200,00              |                   |             |             |
| Investive Gebarung     |  |      |       |                     |            |                          |                   |             |             |
| 6/710000+301000        | Kapitaltransfers Güterweg NÖ ABB   | 3331 | 1 33  |                     |            |                          | 2.000,00          | 2.000,00    |             |
| SU 33                  | Summe Einzahlungen investive Gebarung  |      |       |                     |            |                          | 2.000,00          | 2.000,00    | 0,00        |
| 5/710000-002000        | Güterwegbau  | 3412 | 1 40  |                     |            |                          | 24.300,00         | 24.300,00   |             |
| 5/710000-002001        | Beitragsgemeinschaft - Güterweg Absdorf Optimierung                            | 3412 | 1 40  |                     |            |                          |                   | 164.800,00  | -164.800,00 |
| SU 34                  | Summe Auszahlungen investive Gebarung  |      |       |                     |            |                          | 24.300,00         | 189.100,00  | -164.800,00 |
| SA2                    | Saldo (2) Geldfluss aus der Investiven Gebarung (33 – 34)                      |      |       |                     |            |                          | -22.300,00        | -187.100,00 | 164.800,00  |
| SA3                    | Saldo (3) Nettofinanzierungssaldo (Saldo 1 + Saldo 2)                          |      |       |                     |            |                          | -20.300,00        | -185.100,00 | 164.800,00  |
| Finanzierungstätigkeit |  |      |       |                     |            |                          |                   |             |             |
| SU 35                  | Summe Einzahlungen aus der Finanzierungstätigkeit                              |      |       |                     |            |                          | 0,00              | 0,00        | 0,00        |
| SU 36                  | Summe Auszahlungen aus der Finanzierungstätigkeit                              |      |       |                     |            |                          | 0,00              | 0,00        | 0,00        |
| SA4                    | Saldo (4) Geldfluss aus der Finanzierungstätigkeit (35 – 36)                   |      |       |                     |            |                          | 0,00              | 0,00        | 0,00        |
| SA5                    | Saldo (5) Geldfluss aus der voranschlagswirksamen Gebarung (Saldo 3 + Saldo 4) |      |       |                     |            |                          | -20.300,00        | -185.100,00 | 164.800,00  |
|                        |  |      |       |                     |            |                          |                   |             |             |
| 77                     | Förderung des Tourismus  |      |       |                     |            |                          |                   |             |             |
| 771                    | Maßnahmen zur Förderung des Tourismus  |      |       |                     |            |                          |                   |             |             |
| 771000                 | Maßnahmen zur Förderung des Tourismus  |      |       |                     |            |                          |                   |             |             |
| Operative Gebarung     |  |      |       |                     |            |                          |                   |             |             |
| SU 21 / 31             | Summe Erträge / Einzahlungen operative Gebarung                                |      |       | 0,00                | 0,00       | 0,00                     | 0,00              | 0,00        | 0,00        |

## 2. Nachtragsvoranschlag 2025

Marktgemeinde Absdorf

## NVA Ergebnis- und Finanzierungsvoranschlag Detailnachweis

|                               |   | MVAG |      | VC QU | Ergebnisvoranschlag |                   |                  | Finanzierungsvoranschlag |                   |                  |
|-------------------------------|---|------|------|-------|---------------------|-------------------|------------------|--------------------------|-------------------|------------------|
|                               |   | EH   | FH   |       | VA 2025 inkl. NVA   | VA 2025           | 2. NVA           | VA 2025 inkl. NVA        | VA 2025           | 2. NVA           |
| 1/771000-757000               | Verein-Regionalentwicklung Region Wagram  | 2234 | 3234 | 27    | 9.200,00            | 7.700,00          | 1.500,00         | 9.200,00                 | 7.700,00          | 1.500,00         |
| 1/771000-757100               | Regionaler Entwicklungsverband NÖ-Mitte   | 2234 | 3234 | 27    | 2.500,00            | 2.500,00          |                  | 2.500,00                 | 2.500,00          |                  |
| <b>SU 22 / 32</b>             | <b>Summe Aufwendungen / Auszahlungen operative Gebarung</b>                           |      |      |       | <b>11.700,00</b>    | <b>10.200,00</b>  | <b>1.500,00</b>  | <b>11.700,00</b>         | <b>10.200,00</b>  | <b>1.500,00</b>  |
| <b>SA 0 / SA 1</b>            | <b>(0) Nettoergebnis (21 - 22) / (1) Geldfluss operative Gebarung (31 – 32)</b>       |      |      |       | <b>-11.700,00</b>   | <b>-10.200,00</b> | <b>-1.500,00</b> | <b>-11.700,00</b>        | <b>-10.200,00</b> | <b>-1.500,00</b> |
| <b>SA01</b>                   | <b>Saldo (01) Haushaltsrücklagen (230 - 240)</b>                                      |      |      |       | <b>0,00</b>         | <b>0,00</b>       | <b>0,00</b>      | <b>0,00</b>              | <b>0,00</b>       | <b>0,00</b>      |
| <b>SA00</b>                   | <b>Saldo (00) Nettoergebnis nach Haushaltsrücklagen (Saldo 0 + Saldo 01)</b>          |      |      |       | <b>-11.700,00</b>   | <b>-10.200,00</b> | <b>-1.500,00</b> |                          |                   |                  |
| <b>Investive Gebarung</b>     |   |      |      |       |                     |                   |                  |                          |                   |                  |
| <b>SU 33</b>                  | <b>Summe Einzahlungen investive Gebarung</b>  |      |      |       |                     |                   |                  | <b>0,00</b>              | <b>0,00</b>       | <b>0,00</b>      |
| <b>SU 34</b>                  | <b>Summe Auszahlungen investive Gebarung</b>  |      |      |       |                     |                   |                  | <b>0,00</b>              | <b>0,00</b>       | <b>0,00</b>      |
| <b>SA2</b>                    | <b>Saldo (2) Geldfluss aus der Investiven Gebarung (33 – 34)</b>                      |      |      |       |                     |                   |                  | <b>0,00</b>              | <b>0,00</b>       | <b>0,00</b>      |
| <b>SA3</b>                    | <b>Saldo (3) Nettofinanzierungssaldo (Saldo 1 + Saldo 2)</b>                          |      |      |       |                     |                   |                  | <b>-11.700,00</b>        | <b>-10.200,00</b> | <b>-1.500,00</b> |
| <b>Finanzierungstätigkeit</b> |   |      |      |       |                     |                   |                  |                          |                   |                  |
| <b>SU 35</b>                  | <b>Summe Einzahlungen aus der Finanzierungstätigkeit</b>                              |      |      |       |                     |                   |                  | <b>0,00</b>              | <b>0,00</b>       | <b>0,00</b>      |
| <b>SU 36</b>                  | <b>Summe Auszahlungen aus der Finanzierungstätigkeit</b>                              |      |      |       |                     |                   |                  | <b>0,00</b>              | <b>0,00</b>       | <b>0,00</b>      |
| <b>SA4</b>                    | <b>Saldo (4) Geldfluss aus der Finanzierungstätigkeit (35 – 36)</b>                   |      |      |       |                     |                   |                  | <b>0,00</b>              | <b>0,00</b>       | <b>0,00</b>      |
| <b>SA5</b>                    | <b>Saldo (5) Geldfluss aus der voranschlagswirksamen Gebarung (Saldo 3 + Saldo 4)</b> |      |      |       |                     |                   |                  | <b>-11.700,00</b>        | <b>-10.200,00</b> | <b>-1.500,00</b> |

## 2. Nachtragsvoranschlag 2025

Marktgemeinde Absdorf

## NVA Ergebnis- und Finanzierungsvoranschlag Detailnachweis

|                        |  | MVAG |      | VC QU | Ergebnisvoranschlag |            | Finanzierungsvoranschlag |                   |            |           |
|------------------------|--|------|------|-------|---------------------|------------|--------------------------|-------------------|------------|-----------|
|                        |  | EH   | FH   |       | VA 2025 inkl. NVA   | VA 2025    | 2. NVA                   | VA 2025 inkl. NVA | VA 2025    | 2. NVA    |
| 8 Dienstleistungen     |  |      |      |       |                     |            |                          |                   |            |           |
| 81                     | Öffentliche Einrichtungen (soweit nicht dem Abschnitt 85 zuzuordnen)     |      |      |       |                     |            |                          |                   |            |           |
| 813                    | Müllbeseitigung  |      |      |       |                     |            |                          |                   |            |           |
| 813000                 | Abfallabfuhr   |      |      |       |                     |            |                          |                   |            |           |
| Operative Gebarung     |  |      |      |       |                     |            |                          |                   |            |           |
| 2/813000+813000        | Erträge aus der Auflösung von Investitionszuschüssen (Kapitaltransfers)  | 2127 |      |       | 1.900,00            | 1.900,00   |                          |                   |            |           |
| 2/813000+816000        | Kostenersätze GVA  | 2114 | 3114 | 13    | 15.000,00           | 15.000,00  |                          | 15.000,00         | 15.000,00  |           |
| 2/813000+852000        | Abfallwirtschaftsgebühren  | 2113 | 3113 | 15    | 280.000,00          | 277.700,00 | 2.300,00                 | 280.000,00        | 277.700,00 | 2.300,00  |
| SU 21 / 31             | Summe Erträge / Einzahlungen operative Gebarung                          |      |      |       | 296.900,00          | 294.600,00 | 2.300,00                 | 295.000,00        | 292.700,00 | 2.300,00  |
| 1/813000-511000        | Bezüge für VB II   | 2211 | 3211 | 20    | 23.400,00           | 23.400,00  |                          | 23.400,00         | 23.400,00  |           |
| 1/813000-565000        | Mehrdienstleistungsentschädigung   | 2211 | 3211 | 20    | 1.500,00            | 1.500,00   |                          | 1.500,00          | 1.500,00   |           |
| 1/813000-569000        | Nebengebühren  | 2211 | 3211 | 20    | 500,00              | 500,00     |                          | 500,00            | 500,00     |           |
| 1/813000-580000        | Dgb zum Ausgleichsfonds  | 2212 | 3212 | 20    | 900,00              | 900,00     |                          | 900,00            | 900,00     |           |
| 1/813000-582000        | Dgb zur Sozialversicherung   | 2212 | 3212 | 20    | 4.900,00            | 4.900,00   |                          | 4.900,00          | 4.900,00   |           |
| 1/813000-592000        | Dotierung von Rückstellungen für Jubiläumszuwendungen                    | 2214 |      |       | 200,00              | 200,00     |                          |                   |            |           |
| 1/813000-600000        | Stromkosten (Holzhalle)  | 2222 | 3222 | 24    | 200,00              | 200,00     |                          | 200,00            | 200,00     |           |
| 1/813000-670000        | Versicherung   | 2222 | 3222 | 24    | 300,00              | 300,00     |                          | 300,00            | 300,00     |           |
| 1/813000-680000        | Planmäßige Abschreibung  | 2226 |      |       | 4.000,00            | 4.000,00   |                          |                   |            |           |
| 1/813000-728000        | Kosten - Sondermüll / Säcke  | 2225 | 3225 | 24    | 1.500,00            | 1.500,00   |                          | 1.500,00          | 1.500,00   |           |
| 1/813000-728100        | Erhaltung (Holzhalle)  | 2225 | 3225 | 24    | 300,00              | 300,00     |                          | 300,00            | 300,00     |           |
| 1/813000-755000        | Beitrag Abfallbeseitigungsverband  | 2233 | 3233 | 27    | 323.000,00          | 315.000,00 | 8.000,00                 | 323.000,00        | 315.000,00 | 8.000,00  |
| SU 22 / 32             | Summe Aufwendungen / Auszahlungen operative Gebarung                     |      |      |       | 360.700,00          | 352.700,00 | 8.000,00                 | 356.500,00        | 348.500,00 | 8.000,00  |
| SA 0 / SA 1            | (0) Nettoergebnis (21 - 22) / (1) Geldfluss operative Gebarung (31 – 32) |      |      |       | -63.800,00          | -58.100,00 | -5.700,00                | -61.500,00        | -55.800,00 | -5.700,00 |
| SA01                   | Saldo (01) Haushaltsrücklagen (230 - 240)                                |      |      |       | 0,00                | 0,00       | 0,00                     | 0,00              | 0,00       | 0,00      |
| SA00                   | Saldo (00) Nettoergebnis nach Haushaltsrücklagen (Saldo 0 + Saldo 01)    |      |      |       | -63.800,00          | -58.100,00 | -5.700,00                |                   |            |           |
| Investive Gebarung     |  |      |      |       |                     |            |                          |                   |            |           |
| SU 33                  | Summe Einzahlungen investive Gebarung                                    |      |      |       |                     |            |                          | 0,00              | 0,00       | 0,00      |
| SU 34                  | Summe Auszahlungen investive Gebarung                                    |      |      |       |                     |            |                          | 0,00              | 0,00       | 0,00      |
| SA2                    | Saldo (2) Geldfluss aus der Investiven Gebarung (33 – 34)                |      |      |       |                     |            |                          | 0,00              | 0,00       | 0,00      |
| SA3                    | Saldo (3) Nettofinanzierungssaldo (Saldo 1 + Saldo 2)                    |      |      |       |                     |            |                          | -61.500,00        | -55.800,00 | -5.700,00 |
| Finanzierungstätigkeit |  |      |      |       |                     |            |                          |                   |            |           |
| SU 35                  | Summe Einzahlungen aus der Finanzierungstätigkeit                        |      |      |       |                     |            |                          | 0,00              | 0,00       | 0,00      |
| SU 36                  | Summe Auszahlungen aus der Finanzierungstätigkeit                        |      |      |       |                     |            |                          | 0,00              | 0,00       | 0,00      |
| SA4                    | Saldo (4) Geldfluss aus der Finanzierungstätigkeit (35 – 36)             |      |      |       |                     |            |                          | 0,00              | 0,00       | 0,00      |

## 2. Nachtragsvoranschlag 2025

Marktgemeinde Absdorf

## NVA Ergebnis- und Finanzierungsvoranschlag Detailnachweis

|                               |   | MVAG VC QU |      |    | Ergebnisvoranschlag |                   |             | Finanzierungsvoranschlag |                   |                  |
|-------------------------------|---|------------|------|----|---------------------|-------------------|-------------|--------------------------|-------------------|------------------|
|                               |   | EH         | FH   |    | VA 2025 inkl. NVA   | VA 2025           | 2. NVA      | VA 2025 inkl. NVA        | VA 2025           | 2. NVA           |
| <b>SA5</b>                    | <b>Saldo (5) Geldfluss aus der voranschlagswirksamen Gebarung (Saldo 3 + Saldo 4)</b> |            |      |    |                     |                   |             | <b>-61.500,00</b>        | <b>-55.800,00</b> | <b>-5.700,00</b> |
| <b>813100</b>                 | <b>Müllbeseitigung</b>  |            |      |    |                     |                   |             |                          |                   |                  |
| <b>Operative Gebarung</b>     |   |            |      |    |                     |                   |             |                          |                   |                  |
| 2/813100+852000               | Abfallwirtschaftsabgabe   | 2113       | 3113 | 15 | 44.000,00           | 44.000,00         |             | 44.000,00                | 44.000,00         |                  |
| <b>SU 21 / 31</b>             | <b>Summe Erträge / Einzahlungen operative Gebarung</b>                                |            |      |    | <b>44.000,00</b>    | <b>44.000,00</b>  | <b>0,00</b> | <b>44.000,00</b>         | <b>44.000,00</b>  | <b>0,00</b>      |
| <b>SU 22 / 32</b>             | <b>Summe Aufwendungen / Auszahlungen operative Gebarung</b>                           |            |      |    | <b>0,00</b>         | <b>0,00</b>       | <b>0,00</b> | <b>0,00</b>              | <b>0,00</b>       | <b>0,00</b>      |
| <b>SA 0 / SA 1</b>            | <b>(0) Nettoergebnis (21 - 22) / (1) Geldfluss operative Gebarung (31 – 32)</b>       |            |      |    | <b>44.000,00</b>    | <b>44.000,00</b>  | <b>0,00</b> | <b>44.000,00</b>         | <b>44.000,00</b>  | <b>0,00</b>      |
| <b>SA01</b>                   | <b>Saldo (01) Haushaltsrücklagen (230 - 240)</b>                                      |            |      |    | <b>0,00</b>         | <b>0,00</b>       | <b>0,00</b> | <b>0,00</b>              | <b>0,00</b>       | <b>0,00</b>      |
| <b>SA00</b>                   | <b>Saldo (00) Nettoergebnis nach Haushaltsrücklagen (Saldo 0 + Saldo 01)</b>          |            |      |    | <b>44.000,00</b>    | <b>44.000,00</b>  | <b>0,00</b> |                          |                   |                  |
| <b>Investive Gebarung</b>     |   |            |      |    |                     |                   |             |                          |                   |                  |
| <b>SU 33</b>                  | <b>Summe Einzahlungen investive Gebarung</b>  |            |      |    |                     |                   |             | <b>0,00</b>              | <b>0,00</b>       | <b>0,00</b>      |
| <b>SU 34</b>                  | <b>Summe Auszahlungen investive Gebarung</b>  |            |      |    |                     |                   |             | <b>0,00</b>              | <b>0,00</b>       | <b>0,00</b>      |
| <b>SA2</b>                    | <b>Saldo (2) Geldfluss aus der Investiven Gebarung (33 – 34)</b>                      |            |      |    |                     |                   |             | <b>0,00</b>              | <b>0,00</b>       | <b>0,00</b>      |
| <b>SA3</b>                    | <b>Saldo (3) Nettofinanzierungssaldo (Saldo 1 + Saldo 2)</b>                          |            |      |    |                     |                   |             | <b>44.000,00</b>         | <b>44.000,00</b>  | <b>0,00</b>      |
| <b>Finanzierungstätigkeit</b> |   |            |      |    |                     |                   |             |                          |                   |                  |
| <b>SU 35</b>                  | <b>Summe Einzahlungen aus der Finanzierungstätigkeit</b>                              |            |      |    |                     |                   |             | <b>0,00</b>              | <b>0,00</b>       | <b>0,00</b>      |
| <b>SU 36</b>                  | <b>Summe Auszahlungen aus der Finanzierungstätigkeit</b>                              |            |      |    |                     |                   |             | <b>0,00</b>              | <b>0,00</b>       | <b>0,00</b>      |
| <b>SA4</b>                    | <b>Saldo (4) Geldfluss aus der Finanzierungstätigkeit (35 – 36)</b>                   |            |      |    |                     |                   |             | <b>0,00</b>              | <b>0,00</b>       | <b>0,00</b>      |
| <b>SA5</b>                    | <b>Saldo (5) Geldfluss aus der voranschlagswirksamen Gebarung (Saldo 3 + Saldo 4)</b> |            |      |    |                     |                   |             | <b>44.000,00</b>         | <b>44.000,00</b>  | <b>0,00</b>      |
| <b>814</b>                    | <b>Straßenreinigung</b>   |            |      |    |                     |                   |             |                          |                   |                  |
| <b>814000</b>                 | <b>Straßenreinigung</b>   |            |      |    |                     |                   |             |                          |                   |                  |
| <b>Operative Gebarung</b>     |   |            |      |    |                     |                   |             |                          |                   |                  |
| <b>SU 21 / 31</b>             | <b>Summe Erträge / Einzahlungen operative Gebarung</b>                                |            |      |    | <b>0,00</b>         | <b>0,00</b>       | <b>0,00</b> | <b>0,00</b>              | <b>0,00</b>       | <b>0,00</b>      |
| 1/814000-459000               | Winterdienst (Streumaterial)  | 2221       | 3221 | 23 | 5.000,00            | 5.000,00          |             | 5.000,00                 | 5.000,00          |                  |
| 1/814000-565000               | Personalaufwand - Winterdienst  | 2211       | 3211 | 20 | 1.500,00            | 1.500,00          |             | 1.500,00                 | 1.500,00          |                  |
| 1/814000-728000               | Strassenreinigung   | 2225       | 3225 | 24 | 3.500,00            | 3.500,00          |             | 3.500,00                 | 3.500,00          |                  |
| <b>SU 22 / 32</b>             | <b>Summe Aufwendungen / Auszahlungen operative Gebarung</b>                           |            |      |    | <b>10.000,00</b>    | <b>10.000,00</b>  | <b>0,00</b> | <b>10.000,00</b>         | <b>10.000,00</b>  | <b>0,00</b>      |
| <b>SA 0 / SA 1</b>            | <b>(0) Nettoergebnis (21 - 22) / (1) Geldfluss operative Gebarung (31 – 32)</b>       |            |      |    | <b>-10.000,00</b>   | <b>-10.000,00</b> | <b>0,00</b> | <b>-10.000,00</b>        | <b>-10.000,00</b> | <b>0,00</b>      |
| <b>SA01</b>                   | <b>Saldo (01) Haushaltsrücklagen (230 - 240)</b>                                      |            |      |    | <b>0,00</b>         | <b>0,00</b>       | <b>0,00</b> | <b>0,00</b>              | <b>0,00</b>       | <b>0,00</b>      |
| <b>SA00</b>                   | <b>Saldo (00) Nettoergebnis nach Haushaltsrücklagen (Saldo 0 + Saldo 01)</b>          |            |      |    | <b>-10.000,00</b>   | <b>-10.000,00</b> | <b>0,00</b> |                          |                   |                  |
| <b>Investive Gebarung</b>     |   |            |      |    |                     |                   |             |                          |                   |                  |
| <b>SU 33</b>                  | <b>Summe Einzahlungen investive Gebarung</b>  |            |      |    |                     |                   |             | <b>0,00</b>              | <b>0,00</b>       | <b>0,00</b>      |
| <b>SU 34</b>                  | <b>Summe Auszahlungen investive Gebarung</b>  |            |      |    |                     |                   |             | <b>0,00</b>              | <b>0,00</b>       | <b>0,00</b>      |
| <b>SA2</b>                    | <b>Saldo (2) Geldfluss aus der Investiven Gebarung (33 – 34)</b>                      |            |      |    |                     |                   |             | <b>0,00</b>              | <b>0,00</b>       | <b>0,00</b>      |
| <b>SA3</b>                    | <b>Saldo (3) Nettofinanzierungssaldo (Saldo 1 + Saldo 2)</b>                          |            |      |    |                     |                   |             | <b>-10.000,00</b>        | <b>-10.000,00</b> | <b>0,00</b>      |

## 2. Nachtragsvoranschlag 2025

Marktgemeinde Absdorf

## NVA Ergebnis- und Finanzierungsvoranschlag Detailnachweis

|   |   | MVAG | VC QU   | Ergebnisvoranschlag |                  | Finanzierungsvoranschlag |                   |                   |                  |
|---|---|------|---------|---------------------|------------------|--------------------------|-------------------|-------------------|------------------|
|   |   | EH   | FH      | VA 2025 inkl. NVA   | VA 2025          | 2. NVA                   | VA 2025 inkl. NVA | VA 2025           | 2. NVA           |
| <b>Finanzierungstätigkeit</b>                         |   |      |         |                     |                  |                          |                   |                   |                  |
| <b>SU 35</b>  | <b>Summe Einzahlungen aus der Finanzierungstätigkeit</b>                              |      |         |                     |                  |                          | 0,00              | 0,00              | 0,00             |
| <b>SU 36</b>  | <b>Summe Auszahlungen aus der Finanzierungstätigkeit</b>                              |      |         |                     |                  |                          | 0,00              | 0,00              | 0,00             |
| <b>SA4</b>  | <b>Saldo (4) Geldfluss aus der Finanzierungstätigkeit (35 – 36)</b>                   |      |         |                     |                  |                          | 0,00              | 0,00              | 0,00             |
| <b>SA5</b>  | <b>Saldo (5) Geldfluss aus der voranschlagswirksamen Gebarung (Saldo 3 + Saldo 4)</b> |      |         |                     |                  |                          | -10.000,00        | -10.000,00        | 0,00             |
| <b>815 Park- und Gartenanlagen, Kinderspielplätze</b> |   |      |         |                     |                  |                          |                   |                   |                  |
| <b>815000 Kinderspielplatz</b>                        |   |      |         |                     |                  |                          |                   |                   |                  |
| <b>Operative Gebarung</b>                             |   |      |         |                     |                  |                          |                   |                   |                  |
| 2/815000+813000                                       | Erträge aus der Auflösung von Investitionszuschüssen (Kapitaltransfers)               | 2127 |         | 500,00              | 500,00           |                          |                   |                   |                  |
| <b>SU 21 / 31</b>                                     | <b>Summe Erträge / Einzahlungen operative Gebarung</b>                                |      |         | <b>500,00</b>       | <b>500,00</b>    | <b>0,00</b>              | <b>0,00</b>       | <b>0,00</b>       | <b>0,00</b>      |
| 1/815000-619000                                       | Instandhaltung Kinderspielplatz   | 2224 | 3224 24 | 2.500,00            | 2.500,00         |                          | 2.500,00          | 2.500,00          |                  |
| 1/815000-680000                                       | Planmäßige Abschreibung   | 2226 |         | 5.100,00            | 5.100,00         |                          |                   |                   |                  |
| <b>SU 22 / 32</b>                                     | <b>Summe Aufwendungen / Auszahlungen operative Gebarung</b>                           |      |         | <b>7.600,00</b>     | <b>7.600,00</b>  | <b>0,00</b>              | <b>2.500,00</b>   | <b>2.500,00</b>   | <b>0,00</b>      |
| <b>SA 0 / SA 1</b>                                    | <b>(0) Nettoergebnis (21 - 22) / (1) Geldfluss operative Gebarung (31 – 32)</b>       |      |         | <b>-7.100,00</b>    | <b>-7.100,00</b> | <b>0,00</b>              | <b>-2.500,00</b>  | <b>-2.500,00</b>  | <b>0,00</b>      |
| <b>SA01</b>   | <b>Saldo (01) Haushaltsrücklagen (230 - 240)</b>                                      |      |         | <b>0,00</b>         | <b>0,00</b>      | <b>0,00</b>              | <b>0,00</b>       | <b>0,00</b>       | <b>0,00</b>      |
| <b>SA00</b>   | <b>Saldo (00) Nettoergebnis nach Haushaltsrücklagen (Saldo 0 + Saldo 01)</b>          |      |         | <b>-7.100,00</b>    | <b>-7.100,00</b> | <b>0,00</b>              |                   |                   |                  |
| <b>Investive Gebarung</b>                             |   |      |         |                     |                  |                          |                   |                   |                  |
| 2/815000+301000                                       | Kapitaltransfers von Ländern, Landesfonds und Landeskammern (Salettl am Teich)        |      | 3331    |                     |                  |                          | 12.000,00         |                   | 12.000,00        |
| 6/815000+301000                                       | Kapitaltransfers von Ländern, Landesfonds und Landeskammern                           |      | 3331 1  |                     |                  |                          | 5.500,00          | 5.500,00          |                  |
| 2/815000+301100                                       | Kapitaltransfers von Ländern, Landesfonds und Landeskammern (Spielplatz Öko-Weiler)   |      | 3331    |                     |                  |                          | 7.500,00          | 7.500,00          |                  |
| <b>SU 33</b>  | <b>Summe Einzahlungen investive Gebarung</b>  |      |         |                     |                  |                          | <b>25.000,00</b>  | <b>13.000,00</b>  | <b>12.000,00</b> |
| 5/815000-006000                                       | Motorikpark   | 3412 | 1 41    |                     |                  |                          | 5.500,00          | 5.500,00          |                  |
| 1/815000-006200                                       | Sonstige Grundstückseinrichtungen - Spielplatz Holunderweg - Öko-Weiler               | 3412 | 2       |                     |                  |                          | 29.600,00         | 29.600,00         |                  |
| <b>SU 34</b>  | <b>Summe Auszahlungen investive Gebarung</b>  |      |         |                     |                  |                          | <b>35.100,00</b>  | <b>35.100,00</b>  | <b>0,00</b>      |
| <b>SA2</b>  | <b>Saldo (2) Geldfluss aus der Investiven Gebarung (33 – 34)</b>                      |      |         |                     |                  |                          | <b>-10.100,00</b> | <b>-22.100,00</b> | <b>12.000,00</b> |
| <b>SA3</b>  | <b>Saldo (3) Nettofinanzierungssaldo (Saldo 1 + Saldo 2)</b>                          |      |         |                     |                  |                          | <b>-12.600,00</b> | <b>-24.600,00</b> | <b>12.000,00</b> |
| <b>Finanzierungstätigkeit</b>                         |   |      |         |                     |                  |                          |                   |                   |                  |
| <b>SU 35</b>  | <b>Summe Einzahlungen aus der Finanzierungstätigkeit</b>                              |      |         |                     |                  |                          | 0,00              | 0,00              | 0,00             |
| <b>SU 36</b>  | <b>Summe Auszahlungen aus der Finanzierungstätigkeit</b>                              |      |         |                     |                  |                          | 0,00              | 0,00              | 0,00             |
| <b>SA4</b>  | <b>Saldo (4) Geldfluss aus der Finanzierungstätigkeit (35 – 36)</b>                   |      |         |                     |                  |                          | 0,00              | 0,00              | 0,00             |
| <b>SA5</b>  | <b>Saldo (5) Geldfluss aus der voranschlagswirksamen Gebarung (Saldo 3 + Saldo 4)</b> |      |         |                     |                  |                          | -12.600,00        | -24.600,00        | 12.000,00        |

## 2. Nachtragsvoranschlag 2025

Marktgemeinde Absdorf

## NVA Ergebnis- und Finanzierungsvoranschlag Detailnachweis

|                               |   | MVAG |      | VC QU | Ergebnisvoranschlag |                    |                  | Finanzierungsvoranschlag |                   |                  |
|-------------------------------|---|------|------|-------|---------------------|--------------------|------------------|--------------------------|-------------------|------------------|
|                               |   | EH   | FH   |       | VA 2025 inkl. NVA   | VA 2025            | 2. NVA           | VA 2025 inkl. NVA        | VA 2025           | 2. NVA           |
| <b>816</b>                    | <b>Öffentliche Beleuchtung und öffentliche Uhren</b>                                  |      |      |       |                     |                    |                  |                          |                   |                  |
| <b>816000</b>                 | <b>Öffentliche Beleuchtung und Uhren</b>  |      |      |       |                     |                    |                  |                          |                   |                  |
| <b>Operative Gebarung</b>     |   |      |      |       |                     |                    |                  |                          |                   |                  |
| <b>SU 21 / 31</b>             | <b>Summe Erträge / Einzahlungen operative Gebarung</b>                                |      |      |       | <b>0,00</b>         | <b>0,00</b>        | <b>0,00</b>      | <b>0,00</b>              | <b>0,00</b>       | <b>0,00</b>      |
| 1/816000-619000               | Instandsetzung Ortsbeleuchtung  | 2224 | 3224 | 24    | 82.000,00           | 80.000,00          | 2.000,00         | 82.000,00                | 80.000,00         | 2.000,00         |
|                               | Lichtservice-Übereinkommen  |      |      |       |                     |                    |                  |                          |                   |                  |
| 1/816000-680000               | Planmäßige Abschreibung   | 2226 |      |       | 65.400,00           | 65.400,00          |                  |                          |                   |                  |
| <b>SU 22 / 32</b>             | <b>Summe Aufwendungen / Auszahlungen operative Gebarung</b>                           |      |      |       | <b>147.400,00</b>   | <b>145.400,00</b>  | <b>2.000,00</b>  | <b>82.000,00</b>         | <b>80.000,00</b>  | <b>2.000,00</b>  |
| <b>SA 0 / SA 1</b>            | <b>(0) Nettoergebnis (21 - 22) / (1) Geldfluss operative Gebarung (31 - 32)</b>       |      |      |       | <b>-147.400,00</b>  | <b>-145.400,00</b> | <b>-2.000,00</b> | <b>-82.000,00</b>        | <b>-80.000,00</b> | <b>-2.000,00</b> |
| <b>SA01</b>                   | <b>Saldo (01) Haushaltsrücklagen (230 - 240)</b>                                      |      |      |       | <b>0,00</b>         | <b>0,00</b>        | <b>0,00</b>      | <b>0,00</b>              | <b>0,00</b>       | <b>0,00</b>      |
| <b>SA00</b>                   | <b>Saldo (00) Nettoergebnis nach Haushaltsrücklagen (Saldo 0 + Saldo 01)</b>          |      |      |       | <b>-147.400,00</b>  | <b>-145.400,00</b> | <b>-2.000,00</b> |                          |                   |                  |
| <b>Investive Gebarung</b>     |   |      |      |       |                     |                    |                  |                          |                   |                  |
| 2/816000+300000               | Kapitaltransfers von Bund, Bundesfonds und Bundeskammern (KIP 2025)                   |      | 3331 |       |                     |                    |                  | 60.400,00                | 60.400,00         |                  |
| 2/816000+301000               | Kapitaltransfers von Ländern, Landesfonds und Landeskammern                           |      | 3331 |       |                     |                    |                  | 7.800,00                 | 7.800,00          |                  |
| <b>SU 33</b>                  | <b>Summe Einzahlungen investive Gebarung</b>  |      |      |       |                     |                    |                  | <b>68.200,00</b>         | <b>68.200,00</b>  | <b>0,00</b>      |
| 1/816000-050000               | Ortsbleuchtung Erweiterung - Lichtpunkte  |      | 3412 | 2 40  |                     |                    |                  | 86.500,00                | 82.500,00         | 4.000,00         |
| <b>SU 34</b>                  | <b>Summe Auszahlungen investive Gebarung</b>  |      |      |       |                     |                    |                  | <b>86.500,00</b>         | <b>82.500,00</b>  | <b>4.000,00</b>  |
| <b>SA2</b>                    | <b>Saldo (2) Geldfluss aus der Investiven Gebarung (33 - 34)</b>                      |      |      |       |                     |                    |                  | <b>-18.300,00</b>        | <b>-14.300,00</b> | <b>-4.000,00</b> |
| <b>SA3</b>                    | <b>Saldo (3) Nettofinanzierungssaldo (Saldo 1 + Saldo 2)</b>                          |      |      |       |                     |                    |                  | <b>-100.300,00</b>       | <b>-94.300,00</b> | <b>-6.000,00</b> |
| <b>Finanzierungstätigkeit</b> |   |      |      |       |                     |                    |                  |                          |                   |                  |
| <b>SU 35</b>                  | <b>Summe Einzahlungen aus der Finanzierungstätigkeit</b>                              |      |      |       |                     |                    |                  | <b>0,00</b>              | <b>0,00</b>       | <b>0,00</b>      |
| <b>SU 36</b>                  | <b>Summe Auszahlungen aus der Finanzierungstätigkeit</b>                              |      |      |       |                     |                    |                  | <b>0,00</b>              | <b>0,00</b>       | <b>0,00</b>      |
| <b>SA4</b>                    | <b>Saldo (4) Geldfluss aus der Finanzierungstätigkeit (35 - 36)</b>                   |      |      |       |                     |                    |                  | <b>0,00</b>              | <b>0,00</b>       | <b>0,00</b>      |
| <b>SA5</b>                    | <b>Saldo (5) Geldfluss aus der voranschlagswirksamen Gebarung (Saldo 3 + Saldo 4)</b> |      |      |       |                     |                    |                  | <b>-100.300,00</b>       | <b>-94.300,00</b> | <b>-6.000,00</b> |
| <b>817</b>                    | <b>Friedhöfe (einschließlich Einsegnungshallen und Krematorien)</b>                   |      |      |       |                     |                    |                  |                          |                   |                  |
| <b>817000</b>                 | <b>Friedhöfe und Einsegnungshallen</b>  |      |      |       |                     |                    |                  |                          |                   |                  |
| <b>Operative Gebarung</b>     |   |      |      |       |                     |                    |                  |                          |                   |                  |
| 2/817000+852000               | Grabstellengebühr   | 2113 | 3113 | 12    | 10.500,00           | 9.000,00           | 1.500,00         | 10.500,00                | 9.000,00          | 1.500,00         |
| 2/817000+852100               | Begräbnis- und Leichenkammergebühren  | 2113 | 3113 | 12    | 24.000,00           | 21.000,00          | 3.000,00         | 24.000,00                | 21.000,00         | 3.000,00         |
| <b>SU 21 / 31</b>             | <b>Summe Erträge / Einzahlungen operative Gebarung</b>                                |      |      |       | <b>34.500,00</b>    | <b>30.000,00</b>   | <b>4.500,00</b>  | <b>34.500,00</b>         | <b>30.000,00</b>  | <b>4.500,00</b>  |
| 1/817000-400000               | Geringwertige Wirtschaftsgüter (GWG)  | 2221 | 3221 | 23    | 100,00              | 100,00             |                  | 100,00                   | 100,00            |                  |
| 1/817000-511000               | Bezüge für VB II  | 2211 | 3211 | 20    | 9.700,00            | 9.700,00           |                  | 9.700,00                 | 9.700,00          |                  |
| 1/817000-565000               | Mehrdienstleistungsentschädigung  | 2211 | 3211 | 20    | 1.000,00            | 1.000,00           |                  | 1.000,00                 | 1.000,00          |                  |
| 1/817000-569000               | Sonstige Nebengebühren  | 2211 | 3211 | 20    | 300,00              | 300,00             |                  | 300,00                   | 300,00            |                  |
| 1/817000-580000               | Dgb zum Ausgleichsfonds   | 2212 | 3212 | 20    | 400,00              | 400,00             |                  | 400,00                   | 400,00            |                  |
| 1/817000-582000               | Dgb zur Sozialversicherung  | 2212 | 3212 | 20    | 2.000,00            | 2.000,00           |                  | 2.000,00                 | 2.000,00          |                  |

## 2. Nachtragsvoranschlag 2025

Marktgemeinde Absdorf

## NVA Ergebnis- und Finanzierungsvoranschlag Detailnachweis

|                        |  | MVAG |      | VC QU | Ergebnisvoranschlag |            | Finanzierungsvoranschlag |                   |            |           |
|------------------------|--|------|------|-------|---------------------|------------|--------------------------|-------------------|------------|-----------|
|                        |  | EH   | FH   |       | VA 2025 inkl. NVA   | VA 2025    | 2. NVA                   | VA 2025 inkl. NVA | VA 2025    | 2. NVA    |
| 1/817000-592000        | Dotierung von Rückstellungen für Jubiläumszuwendungen                          | 2214 |      |       | 200,00              | 200,00     |                          |                   |            |           |
| 1/817000-600000        | Strom  | 2222 | 3222 | 24    | 600,00              | 600,00     |                          | 600,00            | 600,00     |           |
| 1/817000-610000        | Instandhaltung von Grund und Boden   | 2224 | 3224 | 24    | 1.000,00            | 500,00     | 500,00                   | 1.000,00          | 500,00     | 500,00    |
| 1/817000-614000        | Instandhaltung von Gebäuden  | 2224 | 3224 | 24    | 7.000,00            | 2.000,00   | 5.000,00                 | 7.000,00          | 2.000,00   | 5.000,00  |
| 1/817000-650000        | Zinsen   | 2241 | 3241 | 25    | 3.700,00            | 3.700,00   |                          | 3.700,00          | 3.700,00   |           |
| 1/817000-670000        | Versicherungen   | 2222 | 3222 | 24    | 400,00              | 400,00     |                          | 400,00            | 400,00     |           |
| 1/817000-680000        | Planmäßige Abschreibung  | 2226 |      |       | 1.100,00            | 1.100,00   |                          |                   |            |           |
| 1/817000-711000        | Gebühren - Gemeindeeinrichtungen   | 2225 | 3225 | 24    | 600,00              | 600,00     |                          | 600,00            | 600,00     |           |
| 1/817000-720000        | Kostenbeitrag Sachaufwand der Verwaltung                                       | 2225 | 3225 | 24    | 1.000,00            | 1.000,00   |                          | 1.000,00          | 1.000,00   |           |
| 1/817000-728000        | Entsorgung Friedhofsabfälle  | 2225 | 3225 | 24    | 2.500,00            | 2.500,00   |                          | 2.500,00          | 2.500,00   |           |
| 1/817000-728001        | Grabanlagen = Öffnen u. Schliessen   | 2225 | 3225 | 24    | 20.000,00           | 12.500,00  | 7.500,00                 | 20.000,00         | 12.500,00  | 7.500,00  |
| 1/817000-728002        | Entgelte für Reinigung   | 2225 | 3225 |       | 3.500,00            | 3.500,00   |                          | 3.500,00          | 3.500,00   |           |
| SU 22 / 32             | Summe Aufwendungen / Auszahlungen operative Gebarung                           |      |      |       | 55.100,00           | 42.100,00  | 13.000,00                | 53.800,00         | 40.800,00  | 13.000,00 |
| SA 0 / SA 1            | (0) Nettoergebnis (21 - 22) / (1) Geldfluss operative Gebarung (31 – 32)       |      |      |       | -20.600,00          | -12.100,00 | -8.500,00                | -19.300,00        | -10.800,00 | -8.500,00 |
| SA01                   | Saldo (01) Haushaltsrücklagen (230 - 240)                                      |      |      |       | 0,00                | 0,00       | 0,00                     | 0,00              | 0,00       | 0,00      |
| SA00                   | Saldo (00) Nettoergebnis nach Haushaltsrücklagen (Saldo 0 + Saldo 01)          |      |      |       | -20.600,00          | -12.100,00 | -8.500,00                |                   |            |           |
| Investive Gebarung     |  |      |      |       |                     |            |                          |                   |            |           |
| SU 33                  | Summe Einzahlungen investive Gebarung  |      |      |       |                     |            |                          | 0,00              | 0,00       | 0,00      |
| 5/817000-006000        | Sonstige Grundstückseinrichtungen - Urnenpark                                  |      | 3412 | 1 40  |                     |            |                          | 77.500,00         | 77.500,00  |           |
| SU 34                  | Summe Auszahlungen investive Gebarung  |      |      |       |                     |            |                          | 77.500,00         | 77.500,00  | 0,00      |
| SA2                    | Saldo (2) Geldfluss aus der Investiven Gebarung (33 – 34)                      |      |      |       |                     |            |                          | -77.500,00        | -77.500,00 | 0,00      |
| SA3                    | Saldo (3) Nettofinanzierungssaldo (Saldo 1 + Saldo 2)                          |      |      |       |                     |            |                          | -96.800,00        | -88.300,00 | -8.500,00 |
| Finanzierungstätigkeit |  |      |      |       |                     |            |                          |                   |            |           |
| SU 35                  | Summe Einzahlungen aus der Finanzierungstätigkeit                              |      |      |       |                     |            |                          | 0,00              | 0,00       | 0,00      |
| 1/817000-346000        | Tilgung von Bankdarlehen   |      | 3614 | 65    |                     |            |                          | 4.000,00          | 4.000,00   |           |
| SU 36                  | Summe Auszahlungen aus der Finanzierungstätigkeit                              |      |      |       |                     |            |                          | 4.000,00          | 4.000,00   | 0,00      |
| SA4                    | Saldo (4) Geldfluss aus der Finanzierungstätigkeit (35 – 36)                   |      |      |       |                     |            |                          | -4.000,00         | -4.000,00  | 0,00      |
| SA5                    | Saldo (5) Geldfluss aus der voranschlagswirksamen Gebarung (Saldo 3 + Saldo 4) |      |      |       |                     |            |                          | -100.800,00       | -92.300,00 | -8.500,00 |
|                        |  |      |      |       |                     |            |                          |                   |            |           |
| 82                     | Betriebsähnliche Einrichtungen und Betriebe                                    |      |      |       |                     |            |                          |                   |            |           |
| 820                    | Wirtschaftshöfe  |      |      |       |                     |            |                          |                   |            |           |
| 820000                 | Bauhof   |      |      |       |                     |            |                          |                   |            |           |
| Operative Gebarung     |  |      |      |       |                     |            |                          |                   |            |           |
| 2/820000+810000        | Photovoltaikanlage-Einspeisung-Erträge   | 2114 | 3114 |       | 300,00              | 300,00     |                          | 300,00            | 300,00     |           |

## 2. Nachtragsvoranschlag 2025

Marktgemeinde Absdorf

## NVA Ergebnis- und Finanzierungsvoranschlag Detailnachweis

|                        |  | MVAG |      | VC QU | Ergebnisvoranschlag |             | Finanzierungsvoranschlag |                   |             |        |
|------------------------|--|------|------|-------|---------------------|-------------|--------------------------|-------------------|-------------|--------|
|                        |  | EH   | FH   |       | VA 2025 inkl. NVA   | VA 2025     | 2. NVA                   | VA 2025 inkl. NVA | VA 2025     | 2. NVA |
| 2/820000+813000        | Erträge aus der Auflösung von Investitionszuschüssen (Kapitaltransfers)  | 2127 |      |       | 100,00              | 100,00      |                          |                   |             |        |
| SU 21 / 31             | Summe Erträge / Einzahlungen operative Gebarung                          |      |      |       | 400,00              | 400,00      | 0,00                     | 300,00            | 300,00      | 0,00   |
| 1/820000-400000        | Arbeitskleidung  | 2221 | 3221 | 23    | 1.500,00            | 1.500,00    |                          | 1.500,00          | 1.500,00    |        |
| 1/820000-400001        | Geringwertige Wirtschaftsgüter   | 2221 | 3221 | 23    | 3.500,00            | 3.500,00    |                          | 3.500,00          | 3.500,00    |        |
| 1/820000-511000        | Bezüge VB II   | 2211 | 3211 | 20    | 143.700,00          | 143.700,00  |                          | 143.700,00        | 143.700,00  |        |
| 1/820000-523000        | Bezug Aushilfen  | 2211 | 3211 | 20    | 21.800,00           | 21.800,00   |                          | 21.800,00         | 21.800,00   |        |
| 1/820000-565000        | Mehrdienstleistungsentschädigung   | 2211 | 3211 | 20    | 8.000,00            | 8.000,00    |                          | 8.000,00          | 8.000,00    |        |
| 1/820000-569000        | Nebengebühren  | 2211 | 3211 | 20    | 4.700,00            | 4.700,00    |                          | 4.700,00          | 4.700,00    |        |
| 1/820000-580000        | Dgb zum Ausgleichfonds   | 2212 | 3212 | 20    | 6.100,00            | 6.100,00    |                          | 6.100,00          | 6.100,00    |        |
| 1/820000-582000        | Dgb zur Sozialversicherung   | 2212 | 3212 | 20    | 34.700,00           | 34.700,00   |                          | 34.700,00         | 34.700,00   |        |
| 1/820000-592000        | Dotierung von Rückstellungen für Jubiläumszuwendungen                    | 2214 |      |       | 1.300,00            | 1.300,00    |                          |                   |             |        |
| 1/820000-600000        | Stromkosten/Beheizung/Wärmepumpe   | 2222 | 3222 | 24    | 5.000,00            | 5.000,00    |                          | 5.000,00          | 5.000,00    |        |
| 1/820000-613000        | Instandhaltung von sonstigen Grundstückseinrichtungen                    | 2224 | 3224 |       | 2.000,00            | 2.000,00    |                          | 2.000,00          | 2.000,00    |        |
| 1/820000-614000        | Instandhaltung Gebäude u. Anlagen  | 2224 | 3224 | 24    | 3.500,00            | 3.500,00    |                          | 3.500,00          | 3.500,00    |        |
| 1/820000-631000        | Telefon / Internet   | 2222 | 3222 | 24    | 1.800,00            | 1.800,00    |                          | 1.800,00          | 1.800,00    |        |
| 1/820000-650000        | Kreditzinsen   | 2241 | 3241 | 25    | 7.700,00            | 7.700,00    |                          | 7.700,00          | 7.700,00    |        |
| 1/820000-670000        | Versicherung   | 2222 | 3222 | 24    | 1.500,00            | 1.500,00    |                          | 1.500,00          | 1.500,00    |        |
| 1/820000-680000        | Planmäßige Abschreibung  | 2226 |      |       | 25.600,00           | 25.600,00   |                          |                   |             |        |
| 1/820000-711000        | Gebühren - Gemeindeeinrichtungen   | 2225 | 3225 | 24    | 2.700,00            | 2.700,00    |                          | 2.700,00          | 2.700,00    |        |
| 1/820000-724000        | Reisegebühren  | 2225 | 3225 | 24    | 200,00              | 200,00      |                          | 200,00            | 200,00      |        |
| SU 22 / 32             | Summe Aufwendungen / Auszahlungen operative Gebarung                     |      |      |       | 275.300,00          | 275.300,00  | 0,00                     | 248.400,00        | 248.400,00  | 0,00   |
| SA 0 / SA 1            | (0) Nettoergebnis (21 - 22) / (1) Geldfluss operative Gebarung (31 – 32) |      |      |       | -274.900,00         | -274.900,00 | 0,00                     | -248.100,00       | -248.100,00 | 0,00   |
| 1/820000-794001        | Zuweisung an zweckgebundene Haushaltsrücklagen-Abfertigungsversicherung  | 2401 |      |       | 2.100,00            | 2.100,00    |                          |                   |             |        |
| SA01                   | Saldo (01) Haushaltsrücklagen (230 - 240)                                |      |      |       | -2.100,00           | -2.100,00   | 0,00                     | 0,00              | 0,00        | 0,00   |
| SA00                   | Saldo (00) Nettoergebnis nach Haushaltsrücklagen (Saldo 0 + Saldo 01)    |      |      |       | -277.000,00         | -277.000,00 | 0,00                     |                   |             |        |
| Investive Gebarung     |  |      |      |       |                     |             |                          |                   |             |        |
| SU 33                  | Summe Einzahlungen investive Gebarung                                    |      |      |       |                     |             |                          | 0,00              | 0,00        | 0,00   |
| 1/820000-030000        | Werkzeuge  | 3414 | 41   |       |                     |             |                          | 4.000,00          | 4.000,00    |        |
| SU 34                  | Summe Auszahlungen investive Gebarung                                    |      |      |       |                     |             |                          | 4.000,00          | 4.000,00    | 0,00   |
| SA2                    | Saldo (2) Geldfluss aus der Investiven Gebarung (33 – 34)                |      |      |       |                     |             |                          | -4.000,00         | -4.000,00   | 0,00   |
| SA3                    | Saldo (3) Nettofinanzierungssaldo (Saldo 1 + Saldo 2)                    |      |      |       |                     |             |                          | -252.100,00       | -252.100,00 | 0,00   |
| Finanzierungstätigkeit |  |      |      |       |                     |             |                          |                   |             |        |
| SU 35                  | Summe Einzahlungen aus der Finanzierungstätigkeit                        |      |      |       |                     |             |                          | 0,00              | 0,00        | 0,00   |
| 1/820000-346000        | Tilgung von Bankdarlehen   | 3614 | 65   |       |                     |             |                          | 12.000,00         | 12.000,00   |        |
| SU 36                  | Summe Auszahlungen aus der Finanzierungstätigkeit                        |      |      |       |                     |             |                          | 12.000,00         | 12.000,00   | 0,00   |

## 2. Nachtragsvoranschlag 2025

Marktgemeinde Absdorf

## NVA Ergebnis- und Finanzierungsvoranschlag Detailnachweis

|                               |   | MVAG VC QU |      |    | Ergebnisvoranschlag |                   |             | Finanzierungsvoranschlag |                    |             |
|-------------------------------|---|------------|------|----|---------------------|-------------------|-------------|--------------------------|--------------------|-------------|
|                               |   | EH         | FH   |    | VA 2025 inkl. NVA   | VA 2025           | 2. NVA      | VA 2025 inkl. NVA        | VA 2025            | 2. NVA      |
| <b>SA4</b>                    | <b>Saldo (4) Geldfluss aus der Finanzierungstätigkeit (35 – 36)</b>                   |            |      |    |                     |                   |             | <b>-12.000,00</b>        | <b>-12.000,00</b>  | <b>0,00</b> |
| <b>SA5</b>                    | <b>Saldo (5) Geldfluss aus der voranschlagswirksamen Gebarung (Saldo 3 + Saldo 4)</b> |            |      |    |                     |                   |             | <b>-264.100,00</b>       | <b>-264.100,00</b> | <b>0,00</b> |
| <b>821</b>                    | <b>Fuhrpark</b>   |            |      |    |                     |                   |             |                          |                    |             |
| <b>821000</b>                 | <b>Fuhrpark</b>   |            |      |    |                     |                   |             |                          |                    |             |
| <b>Operative Gebarung</b>     |   |            |      |    |                     |                   |             |                          |                    |             |
| 2/821000+813000               | Erträge aus der Auflösung von Investitionszuschüssen (Kapitaltransfers)               | 2127       |      |    | 600,00              | 600,00            |             |                          |                    |             |
| <b>SU 21 / 31</b>             | <b>Summe Erträge / Einzahlungen operative Gebarung</b>                                |            |      |    | <b>600,00</b>       | <b>600,00</b>     | <b>0,00</b> | <b>0,00</b>              | <b>0,00</b>        | <b>0,00</b> |
| 1/821000-452000               | Treibstoff  | 2221       | 3221 | 23 | 2.700,00            | 2.700,00          |             | 2.700,00                 | 2.700,00           |             |
| 1/821000-452001               | Treibstoff Pritschen (TU-650EJ, TU-435FY)   | 2221       | 3221 | 23 | 2.000,00            | 2.000,00          |             | 2.000,00                 | 2.000,00           |             |
| 1/821000-452002               | Treibstoff Traktor (TU-214CG/TU-654DC)  | 2221       | 3221 | 23 | 1.700,00            | 1.700,00          |             | 1.700,00                 | 1.700,00           |             |
| 1/821000-452003               | Treibstoff Hansa Mehrzweckkommunalfahrzeug (TU-902DI)                                 | 2221       | 3221 | 23 | 900,00              | 900,00            |             | 900,00                   | 900,00             |             |
| 1/821000-617000               | Instandhaltung von Fahrzeugen   | 2224       | 3224 | 24 | 1.500,00            | 1.500,00          |             | 1.500,00                 | 1.500,00           |             |
| 1/821000-617001               | Instandhaltung von Fahrzeugen Pritschen (TU-650EJ) (TU-435FY)                         | 2224       | 3224 | 24 | 2.500,00            | 2.500,00          |             | 2.500,00                 | 2.500,00           |             |
| 1/821000-617002               | Instandhaltung von Fahrzeugen Traktor (TU-214CG/TU654DC)                              | 2224       | 3224 | 24 | 3.500,00            | 3.500,00          |             | 3.500,00                 | 3.500,00           |             |
| 1/821000-617003               | Instandhaltung von Fahrzeugen Hansa Mehrzweckkommunalfahrzeug (TU-902DI)              | 2224       | 3224 | 24 | 5.000,00            | 5.000,00          |             | 5.000,00                 | 5.000,00           |             |
| 1/821000-650000               | Kreditzinsen  | 2241       | 3241 | 25 | 2.600,00            | 2.600,00          |             | 2.600,00                 | 2.600,00           |             |
| 1/821000-670000               | Versicherungen  | 2222       | 3222 | 24 | 11.000,00           | 11.000,00         |             | 11.000,00                | 11.000,00          |             |
| 1/821000-680000               | Planmäßige Abschreibung   | 2226       |      |    | 39.400,00           | 39.400,00         |             |                          |                    |             |
| 1/821000-710000               | Öffentliche Abgaben   | 2225       | 3225 | 24 | 200,00              | 200,00            |             | 200,00                   | 200,00             |             |
| <b>SU 22 / 32</b>             | <b>Summe Aufwendungen / Auszahlungen operative Gebarung</b>                           |            |      |    | <b>73.000,00</b>    | <b>73.000,00</b>  | <b>0,00</b> | <b>33.600,00</b>         | <b>33.600,00</b>   | <b>0,00</b> |
| <b>SA 0 / SA 1</b>            | <b>(0) Nettoergebnis (21 - 22) / (1) Geldfluss operative Gebarung (31 – 32)</b>       |            |      |    | <b>-72.400,00</b>   | <b>-72.400,00</b> | <b>0,00</b> | <b>-33.600,00</b>        | <b>-33.600,00</b>  | <b>0,00</b> |
| <b>SA01</b>                   | <b>Saldo (01) Haushaltsrücklagen (230 - 240)</b>                                      |            |      |    | <b>0,00</b>         | <b>0,00</b>       | <b>0,00</b> | <b>0,00</b>              | <b>0,00</b>        | <b>0,00</b> |
| <b>SA00</b>                   | <b>Saldo (00) Nettoergebnis nach Haushaltsrücklagen (Saldo 0 + Saldo 01)</b>          |            |      |    | <b>-72.400,00</b>   | <b>-72.400,00</b> | <b>0,00</b> |                          |                    |             |
| <b>Investive Gebarung</b>     |   |            |      |    |                     |                   |             |                          |                    |             |
| <b>SU 33</b>                  | <b>Summe Einzahlungen investive Gebarung</b>  |            |      |    |                     |                   |             | <b>0,00</b>              | <b>0,00</b>        | <b>0,00</b> |
| <b>SU 34</b>                  | <b>Summe Auszahlungen investive Gebarung</b>  |            |      |    |                     |                   |             | <b>0,00</b>              | <b>0,00</b>        | <b>0,00</b> |
| <b>SA2</b>                    | <b>Saldo (2) Geldfluss aus der Investiven Gebarung (33 – 34)</b>                      |            |      |    |                     |                   |             | <b>0,00</b>              | <b>0,00</b>        | <b>0,00</b> |
| <b>SA3</b>                    | <b>Saldo (3) Nettofinanzierungssaldo (Saldo 1 + Saldo 2)</b>                          |            |      |    |                     |                   |             | <b>-33.600,00</b>        | <b>-33.600,00</b>  | <b>0,00</b> |
| <b>Finanzierungstätigkeit</b> |   |            |      |    |                     |                   |             |                          |                    |             |
| <b>SU 35</b>                  | <b>Summe Einzahlungen aus der Finanzierungstätigkeit</b>                              |            |      |    |                     |                   |             | <b>0,00</b>              | <b>0,00</b>        | <b>0,00</b> |

## 2. Nachtragsvoranschlag 2025

Marktgemeinde Absdorf

## NVA Ergebnis- und Finanzierungsvoranschlag Detailnachweis

|                    |  | MVAG |      | VC QU | Ergebnisvoranschlag |             |           | Finanzierungsvoranschlag |            |           |
|--------------------|--|------|------|-------|---------------------|-------------|-----------|--------------------------|------------|-----------|
|                    |  | EH   | FH   |       | VA 2025 inkl. NVA   | VA 2025     | 2. NVA    | VA 2025 inkl. NVA        | VA 2025    | 2. NVA    |
| 1/821000-346000    | Tilgung von Bankdarlehen   |      | 3614 | 65    |                     |             |           | 16.600,00                | 16.600,00  |           |
| SU 36              | Summe Auszahlungen aus der Finanzierungstätigkeit                              |      |      |       |                     |             |           | 16.600,00                | 16.600,00  | 0,00      |
| SA4                | Saldo (4) Geldfluss aus der Finanzierungstätigkeit (35 – 36)                   |      |      |       |                     |             |           | -16.600,00               | -16.600,00 | 0,00      |
| SA5                | Saldo (5) Geldfluss aus der voranschlagswirksamen Gebarung (Saldo 3 + Saldo 4) |      |      |       |                     |             |           | -50.200,00               | -50.200,00 | 0,00      |
|                    |  |      |      |       |                     |             |           |                          |            |           |
| 83                 | Betriebsähnliche Einrichtungen und Betriebe (Fortsetzung)                      |      |      |       |                     |             |           |                          |            |           |
| 831                | Freibäder  |      |      |       |                     |             |           |                          |            |           |
| 831000             | Freibäder  |      |      |       |                     |             |           |                          |            |           |
| Operative Gebarung |  |      |      |       |                     |             |           |                          |            |           |
| 2/831000+810000    | Bad Eintrittsgebühren  | 2114 | 3114 | 13    | 44.000,00           | 44.000,00   |           | 44.000,00                | 44.000,00  |           |
| 2/831000+810001    | Photovoltaikanlage-Einspeisung-Erträge   | 2114 | 3114 |       | 400,00              | 400,00      |           | 400,00                   | 400,00     |           |
| 2/831000+811000    | Einnahmen aus Vermietung und Verpachtung                                       | 2115 | 3115 | 14    | 7.100,00            | 7.100,00    |           | 7.100,00                 | 7.100,00   |           |
| 2/831000+813000    | Erträge aus der Auflösung von Investitionszuschüssen (Kapitaltransfers)        | 2127 |      |       | 600,00              | 600,00      |           |                          |            |           |
| 2/831000+816000    | NÖ Card Abrechnung   | 2114 | 3114 | 13    | 900,00              | 900,00      |           | 900,00                   | 900,00     |           |
| SU 21 / 31         | Summe Erträge / Einzahlungen operative Gebarung                                |      |      |       | 53.000,00           | 53.000,00   | 0,00      | 52.400,00                | 52.400,00  | 0,00      |
| 1/831000-454000    | Reinigungsmittel   | 2221 | 3221 | 23    | 2.000,00            | 2.000,00    |           | 2.000,00                 | 2.000,00   |           |
| 1/831000-455000    | Chemische Mittel (Chlor, Chlorgas)   | 2221 | 3221 | 23    | 6.500,00            | 6.500,00    |           | 6.500,00                 | 6.500,00   |           |
| 1/831000-511000    | Bezug Bademeister  | 2211 | 3211 | 20    | 22.600,00           | 22.600,00   |           | 22.600,00                | 22.600,00  |           |
| 1/831000-522000    | Bezüge - Angestellte Kassiere nicht ganzjährig beschäftigt                     | 2211 | 3211 | 20    | 20.700,00           | 20.700,00   |           | 20.700,00                | 20.700,00  |           |
| 1/831000-565000    | Mehrdienstleistungsentschädigung   | 2211 | 3211 | 20    | 2.000,00            | 2.000,00    |           | 2.000,00                 | 2.000,00   |           |
| 1/831000-569000    | Nebengebühren  | 2211 | 3211 | 20    | 500,00              | 500,00      |           | 500,00                   | 500,00     |           |
| 1/831000-580000    | Dgb zum Ausgleichfonds   | 2212 | 3212 | 20    | 1.600,00            | 1.600,00    |           | 1.600,00                 | 1.600,00   |           |
| 1/831000-582000    | Dgb zur Sozialversicherung   | 2212 | 3212 | 20    | 9.100,00            | 9.100,00    |           | 9.100,00                 | 9.100,00   |           |
| 1/831000-592000    | Dotierung von Rückstellungen für Jubiläumszuwendungen                          | 2214 |      |       | 300,00              | 300,00      |           |                          |            |           |
| 1/831000-600000    | Strom  | 2222 | 3222 | 24    | 40.000,00           | 40.000,00   |           | 40.000,00                | 40.000,00  |           |
| 1/831000-619000    | Instandhaltung - Anlage  | 2224 | 3224 | 24    | 33.000,00           | 33.000,00   |           | 33.000,00                | 33.000,00  |           |
| 1/831000-631000    | Telefon / Internet   | 2222 | 3222 | 24    | 500,00              | 500,00      |           | 500,00                   | 500,00     |           |
| 1/831000-640100    | Prüfungskosten   | 2222 | 3222 | 24    | 1.500,00            | 1.500,00    |           | 1.500,00                 | 1.500,00   |           |
| 1/831000-670000    | Versicherungen   | 2222 | 3222 | 24    | 800,00              | 800,00      |           | 800,00                   | 800,00     |           |
| 1/831000-680000    | Planmäßige Abschreibung  | 2226 |      |       | 12.000,00           | 12.000,00   |           |                          |            |           |
| 1/831000-710000    | Öffentliche Abgaben  | 2225 | 3225 | 24    | 200,00              | 200,00      |           | 200,00                   | 200,00     |           |
| 1/831000-711000    | Gebühren - Gemeindeeinrichtungen   | 2225 | 3225 | 24    | 5.500,00            | 3.000,00    | 2.500,00  | 5.500,00                 | 3.000,00   | 2.500,00  |
| 1/831000-723000    | Repräsentationsausgaben  | 2225 | 3225 | 24    | 500,00              | 500,00      |           | 500,00                   | 500,00     |           |
| SU 22 / 32         | Summe Aufwendungen / Auszahlungen operative Gebarung                           |      |      |       | 159.300,00          | 156.800,00  | 2.500,00  | 147.000,00               | 144.500,00 | 2.500,00  |
| SA 0 / SA 1        | (0) Nettoergebnis (21 - 22) / (1) Geldfluss operative Gebarung (31 – 32)       |      |      |       | -106.300,00         | -103.800,00 | -2.500,00 | -94.600,00               | -92.100,00 | -2.500,00 |

## 2. Nachtragsvoranschlag 2025

Marktgemeinde Absdorf

## NVA Ergebnis- und Finanzierungsvoranschlag Detailnachweis

|  |  | MVAG |      | VC QU     | Ergebnisvoranschlag |             |           | Finanzierungsvoranschlag |            |           |
|--|--|------|------|-----------|---------------------|-------------|-----------|--------------------------|------------|-----------|
|  |  | EH   | FH   |           | VA 2025 inkl. NVA   | VA 2025     | 2. NVA    | VA 2025 inkl. NVA        | VA 2025    | 2. NVA    |
| SA01   | Saldo (01) Haushaltsrücklagen (230 - 240)                                      |      |      |           | 0,00                | 0,00        | 0,00      | 0,00                     | 0,00       | 0,00      |
| SA00   | Saldo (00) Nettoergebnis nach Haushaltsrücklagen (Saldo 0 + Saldo 01)          |      |      |           | -106.300,00         | -103.800,00 | -2.500,00 |                          |            |           |
| <b>Investive Gebarung</b>                            |  |      |      |           |                     |             |           |                          |            |           |
| SU 33  | Summe Einzahlungen investive Gebarung  |      |      |           |                     |             |           | 0,00                     | 0,00       | 0,00      |
| 1/831000-020000                                      | Ankauf von Maschinen   |      |      | 3414 2 41 |                     |             |           | 3.000,00                 | 3.000,00   |           |
| SU 34  | Summe Auszahlungen investive Gebarung  |      |      |           |                     |             |           | 3.000,00                 | 3.000,00   | 0,00      |
| SA2  | Saldo (2) Geldfluss aus der Investiven Gebarung (33 – 34)                      |      |      |           |                     |             |           | -3.000,00                | -3.000,00  | 0,00      |
| SA3  | Saldo (3) Nettofinanzierungssaldo (Saldo 1 + Saldo 2)                          |      |      |           |                     |             |           | -97.600,00               | -95.100,00 | -2.500,00 |
| <b>Finanzierungstätigkeit</b>                        |  |      |      |           |                     |             |           |                          |            |           |
| SU 35  | Summe Einzahlungen aus der Finanzierungstätigkeit                              |      |      |           |                     |             |           | 0,00                     | 0,00       | 0,00      |
| SU 36  | Summe Auszahlungen aus der Finanzierungstätigkeit                              |      |      |           |                     |             |           | 0,00                     | 0,00       | 0,00      |
| SA4  | Saldo (4) Geldfluss aus der Finanzierungstätigkeit (35 – 36)                   |      |      |           |                     |             |           | 0,00                     | 0,00       | 0,00      |
| SA5  | Saldo (5) Geldfluss aus der voranschlagswirksamen Gebarung (Saldo 3 + Saldo 4) |      |      |           |                     |             |           | -97.600,00               | -95.100,00 | -2.500,00 |
| <b>84 Liegenschaften, Wohn- und Geschäftsgebäude</b> |  |      |      |           |                     |             |           |                          |            |           |
| 840  | Grundbesitz  |      |      |           |                     |             |           |                          |            |           |
| 840000   | Grundbesitz  |      |      |           |                     |             |           |                          |            |           |
| <b>Operative Gebarung</b>                            |  |      |      |           |                     |             |           |                          |            |           |
| 2/840000+801000                                      | Veräußerungen von Grundstücken und Grundstückseinrichtungen                    | 2116 |      | 30        | 1.000,00            | 1.000,00    |           |                          |            |           |
| 2/840000+811000                                      | Nutzungsentgelte   | 2115 | 3115 | 14        | 2.100,00            | 2.100,00    |           | 2.100,00                 | 2.100,00   |           |
| 2/840000+811001                                      | Miet- und Pachtertrag  | 2115 | 3115 | 14        | 3.900,00            | 3.900,00    |           | 3.900,00                 | 3.900,00   |           |
| 2/840000+811100                                      | Grundpacht   | 2115 | 3115 | 14        | 5.800,00            | 5.800,00    |           | 5.800,00                 | 5.800,00   |           |
| 2/840000+811200                                      | Anerkennungszins   | 2115 | 3115 | 14        | 500,00              | 500,00      |           | 500,00                   | 500,00     |           |
| SU 21 / 31   | Summe Erträge / Einzahlungen operative Gebarung                                |      |      |           | 13.300,00           | 13.300,00   | 0,00      | 12.300,00                | 12.300,00  | 0,00      |
| 1/840000-710000                                      | Öffentliche Abgaben  | 2225 | 3225 | 24        | 2.200,00            | 2.200,00    |           | 2.200,00                 | 2.200,00   |           |
| 1/840000-711000                                      | Gebühren - Gemeindeeinrichtungen   | 2225 | 3225 | 24        | 600,00              | 600,00      |           | 600,00                   | 600,00     |           |
| 1/840000-728000                                      | Entgelte für sonstige Leistungen - Vermessungskosten                           | 2225 | 3225 | 24        | 1.500,00            | 1.500,00    |           | 1.500,00                 | 1.500,00   |           |
| SU 22 / 32   | Summe Aufwendungen / Auszahlungen operative Gebarung                           |      |      |           | 4.300,00            | 4.300,00    | 0,00      | 4.300,00                 | 4.300,00   | 0,00      |
| SA 0 / SA 1  | (0) Nettoergebnis (21 - 22) / (1) Geldfluss operative Gebarung (31 – 32)       |      |      |           | 9.000,00            | 9.000,00    | 0,00      | 8.000,00                 | 8.000,00   | 0,00      |
| SA01   | Saldo (01) Haushaltsrücklagen (230 - 240)                                      |      |      |           | 0,00                | 0,00        | 0,00      | 0,00                     | 0,00       | 0,00      |
| SA00   | Saldo (00) Nettoergebnis nach Haushaltsrücklagen (Saldo 0 + Saldo 01)          |      |      |           | 9.000,00            | 9.000,00    | 0,00      |                          |            |           |
| <b>Investive Gebarung</b>                            |  |      |      |           |                     |             |           |                          |            |           |
| 2/840000+801000                                      | Veräußerungen von Grundstücken und Grundstückseinrichtungen                    |      | 3312 | 30        |                     |             |           | 1.000,00                 | 1.000,00   |           |
| SU 33  | Summe Einzahlungen investive Gebarung  |      |      |           |                     |             |           | 1.000,00                 | 1.000,00   | 0,00      |
| 1/840000-000000                                      | Grundankauf  |      | 3412 | 2 40      |                     |             |           | 12.900,00                |            | 12.900,00 |

## 2. Nachtragsvoranschlag 2025

Marktgemeinde Absdorf

## NVA Ergebnis- und Finanzierungsvoranschlag Detailnachweis

|                               |  | MVAG |      |    | VC QU |  | Ergebnisvoranschlag |           |        | Finanzierungsvoranschlag |          |            |
|-------------------------------|--|------|------|----|-------|--|---------------------|-----------|--------|--------------------------|----------|------------|
|                               |  | EH   | FH   |    |       |  | VA 2025 inkl. NVA   | VA 2025   | 2. NVA | VA 2025 inkl. NVA        | VA 2025  | 2. NVA     |
| SU 34                         | Summe Auszahlungen investive Gebarung  |      |      |    |       |  |                     |           |        | 12.900,00                | 0,00     | 12.900,00  |
| SA2                           | Saldo (2) Geldfluss aus der Investiven Gebarung (33 – 34)                      |      |      |    |       |  |                     |           |        | -11.900,00               | 1.000,00 | -12.900,00 |
| SA3                           | Saldo (3) Nettofinanzierungssaldo (Saldo 1 + Saldo 2)                          |      |      |    |       |  |                     |           |        | -3.900,00                | 9.000,00 | -12.900,00 |
| <b>Finanzierungstätigkeit</b> |  |      |      |    |       |  |                     |           |        |                          |          |            |
| SU 35                         | Summe Einzahlungen aus der Finanzierungstätigkeit                              |      |      |    |       |  |                     |           |        | 0,00                     | 0,00     | 0,00       |
| SU 36                         | Summe Auszahlungen aus der Finanzierungstätigkeit                              |      |      |    |       |  |                     |           |        | 0,00                     | 0,00     | 0,00       |
| SA4                           | Saldo (4) Geldfluss aus der Finanzierungstätigkeit (35 – 36)                   |      |      |    |       |  |                     |           |        | 0,00                     | 0,00     | 0,00       |
| SA5                           | Saldo (5) Geldfluss aus der voranschlagswirksamen Gebarung (Saldo 3 + Saldo 4) |      |      |    |       |  |                     |           |        | -3.900,00                | 9.000,00 | -12.900,00 |
| 842                           | Waldbesitz (soweit nicht bei 866)  |      |      |    |       |  |                     |           |        |                          |          |            |
| 842000                        | Waldbesitz (soweit nicht bei 866)  |      |      |    |       |  |                     |           |        |                          |          |            |
| <b>Operative Gebarung</b>     |  |      |      |    |       |  |                     |           |        |                          |          |            |
| 2/842000+810000               | Einnahmen aus Brennholzverkauf   | 2114 | 3114 | 13 |       |  | 500,00              | 500,00    |        | 500,00                   | 500,00   |            |
| SU 21 / 31                    | Summe Erträge / Einzahlungen operative Gebarung                                |      |      |    |       |  | 500,00              | 500,00    | 0,00   | 500,00                   | 500,00   | 0,00       |
| SU 22 / 32                    | Summe Aufwendungen / Auszahlungen operative Gebarung                           |      |      |    |       |  | 0,00                | 0,00      | 0,00   | 0,00                     | 0,00     | 0,00       |
| SA 0 / SA 1                   | (0) Nettoergebnis (21 - 22) / (1) Geldfluss operative Gebarung (31 – 32)       |      |      |    |       |  | 500,00              | 500,00    | 0,00   | 500,00                   | 500,00   | 0,00       |
| SA01                          | Saldo (01) Haushaltsrücklagen (230 - 240)                                      |      |      |    |       |  | 0,00                | 0,00      | 0,00   | 0,00                     | 0,00     | 0,00       |
| SA00                          | Saldo (00) Nettoergebnis nach Haushaltsrücklagen (Saldo 0 + Saldo 01)          |      |      |    |       |  | 500,00              | 500,00    | 0,00   |                          |          |            |
| <b>Investive Gebarung</b>     |  |      |      |    |       |  |                     |           |        |                          |          |            |
| SU 33                         | Summe Einzahlungen investive Gebarung  |      |      |    |       |  |                     |           |        | 0,00                     | 0,00     | 0,00       |
| SU 34                         | Summe Auszahlungen investive Gebarung  |      |      |    |       |  |                     |           |        | 0,00                     | 0,00     | 0,00       |
| SA2                           | Saldo (2) Geldfluss aus der Investiven Gebarung (33 – 34)                      |      |      |    |       |  |                     |           |        | 0,00                     | 0,00     | 0,00       |
| SA3                           | Saldo (3) Nettofinanzierungssaldo (Saldo 1 + Saldo 2)                          |      |      |    |       |  |                     |           |        | 500,00                   | 500,00   | 0,00       |
| <b>Finanzierungstätigkeit</b> |  |      |      |    |       |  |                     |           |        |                          |          |            |
| SU 35                         | Summe Einzahlungen aus der Finanzierungstätigkeit                              |      |      |    |       |  |                     |           |        | 0,00                     | 0,00     | 0,00       |
| SU 36                         | Summe Auszahlungen aus der Finanzierungstätigkeit                              |      |      |    |       |  |                     |           |        | 0,00                     | 0,00     | 0,00       |
| SA4                           | Saldo (4) Geldfluss aus der Finanzierungstätigkeit (35 – 36)                   |      |      |    |       |  |                     |           |        | 0,00                     | 0,00     | 0,00       |
| SA5                           | Saldo (5) Geldfluss aus der voranschlagswirksamen Gebarung (Saldo 3 + Saldo 4) |      |      |    |       |  |                     |           |        | 500,00                   | 500,00   | 0,00       |
| 85                            | Betriebe mit marktbestimmter Tätigkeit   |      |      |    |       |  |                     |           |        |                          |          |            |
| 850                           | Betriebe der Wasserversorgung  |      |      |    |       |  |                     |           |        |                          |          |            |
| 850000                        | Betriebe der Wasserversorgung  |      |      |    |       |  |                     |           |        |                          |          |            |
| <b>Operative Gebarung</b>     |  |      |      |    |       |  |                     |           |        |                          |          |            |
| 2/850000+808000               | Wasserverkauf  | 2116 | 3116 | 16 |       |  | 500,00              | 500,00    |        | 500,00                   | 500,00   |            |
| 2/850000+813000               | Erträge aus der Auflösung von Investitionszuschüssen (Kapitaltransfers)        |      | 2127 |    |       |  | 36.500,00           | 36.500,00 |        |                          |          |            |
| 2/850000+816000               | Kostensätze f. Wasserzähler  | 2114 | 3114 | 13 |       |  | 300,00              | 300,00    |        | 300,00                   | 300,00   |            |

## 2. Nachtragsvoranschlag 2025

Marktgemeinde Absdorf

## NVA Ergebnis- und Finanzierungsvoranschlag Detailnachweis

|                           |   | MVAG |      | VC QU | Ergebnisvoranschlag |                   | Finanzierungsvoranschlag |                      |                      |
|---------------------------|---|------|------|-------|---------------------|-------------------|--------------------------|----------------------|----------------------|
|                           |   | EH   | FH   |       | VA 2025 inkl. NVA   | VA 2025           | 2. NVA                   | VA 2025 inkl. NVA    | 2. NVA               |
| 2/850000+852100           | Bereitstellungsgebühr   | 2113 | 3113 | 12    | 78.000,00           | 78.000,00         |                          | 78.000,00            |                      |
| 2/850000+852200           | Wasserbezugsgebühren  | 2113 | 3113 | 12    | 230.000,00          | 205.000,00        | 25.000,00                | 230.000,00           | 25.000,00            |
| 2/850000+860000           | Zuschuß des Bundes  | 2121 | 3121 | 15    | 9.400,00            | 9.400,00          |                          | 9.400,00             |                      |
| <b>SU 21 / 31</b>         | <b>Summe Erträge / Einzahlungen operative Gebarung</b>                          |      |      |       | <b>354.700,00</b>   | <b>329.700,00</b> | <b>25.000,00</b>         | <b>318.200,00</b>    | <b>25.000,00</b>     |
| 1/850000-510000           | Bezüge VB I   | 2211 | 3211 | 20    | 3.500,00            | 3.500,00          |                          | 3.500,00             |                      |
| 1/850000-511000           | Bezüge Wassermeister  | 2211 | 3211 | 20    | 5.500,00            | 5.500,00          |                          | 5.500,00             |                      |
| 1/850000-565000           | Mehrdienstleistungsentschädigung  | 2211 | 3211 | 20    | 500,00              | 500,00            |                          | 500,00               |                      |
| 1/850000-569000           | Nebengebühren   | 2211 | 3211 | 20    | 200,00              | 200,00            |                          | 200,00               |                      |
| 1/850000-580000           | Dgb zum Ausgleichsfonds   | 2212 | 3212 | 20    | 300,00              | 300,00            |                          | 300,00               |                      |
| 1/850000-582000           | Dgb zur Sozialversicherung  | 2212 | 3212 | 20    | 1.900,00            | 1.900,00          |                          | 1.900,00             |                      |
| 1/850000-592000           | Dotierung von Rückstellungen für Jubiläumszuwendungen                           | 2214 |      |       | 100,00              | 100,00            |                          |                      |                      |
| 1/850000-600000           | Strom (Beleuchtung,Pumpwerke)   | 2222 | 3222 | 24    | 10.000,00           | 10.000,00         |                          | 10.000,00            |                      |
| 1/850000-612000           | Instandhaltung - W V A  | 2224 | 3224 | 24    | 12.000,00           | 12.000,00         |                          | 12.000,00            |                      |
| 1/850000-612001           | Instandhaltung von Hydranten u. Löschbrunnen                                    | 2224 | 3224 | 24    | 3.000,00            | 3.000,00          |                          | 3.000,00             |                      |
| 1/850000-618000           | Instandhaltung-Wasserzähler   | 2224 | 3224 | 24    | 7.300,00            | 4.800,00          | 2.500,00                 | 7.300,00             | 2.500,00             |
| 1/850000-640100           | Prüfungskosten  | 2222 | 3222 | 24    | 3.000,00            | 3.000,00          |                          | 3.000,00             |                      |
| 1/850000-650000           | Kreditzinsen  | 2241 | 3241 | 25    | 81.400,00           | 81.400,00         |                          | 81.400,00            |                      |
| 1/850000-670000           | Versicherungen  | 2222 | 3222 | 24    | 200,00              | 200,00            |                          | 200,00               |                      |
| 1/850000-680000           | Planmäßige Abschreibung   | 2226 |      |       | 130.700,00          | 130.700,00        |                          |                      |                      |
| 1/850000-710000           | Gebrauchsabgabe - Wasserleitungen   | 2225 | 3225 | 24    | 8.000,00            | 8.000,00          |                          | 8.000,00             |                      |
| 1/850000-720000           | Kostenbeitrag Sachaufwand der Verwaltung  | 2225 | 3225 | 24    | 2.000,00            | 2.000,00          |                          | 2.000,00             |                      |
| <b>SU 22 / 32</b>         | <b>Summe Aufwendungen / Auszahlungen operative Gebarung</b>                     |      |      |       | <b>269.600,00</b>   | <b>267.100,00</b> | <b>2.500,00</b>          | <b>138.800,00</b>    | <b>2.500,00</b>      |
| <b>SA 0 / SA 1</b>        | <b>(0) Nettoergebnis (21 - 22) / (1) Geldfluss operative Gebarung (31 - 32)</b> |      |      |       | <b>85.100,00</b>    | <b>62.600,00</b>  | <b>22.500,00</b>         | <b>179.400,00</b>    | <b>22.500,00</b>     |
| 6/850000+894001           | Entnahmen von zweckgebundenen Haushaltsrücklagen                                | 2301 |      | 1     | 30.000,00           | 30.000,00         |                          |                      |                      |
| <b>SA01</b>               | <b>Saldo (01) Haushaltsrücklagen (230 - 240)</b>                                |      |      |       | <b>30.000,00</b>    | <b>30.000,00</b>  | <b>0,00</b>              | <b>0,00</b>          | <b>0,00</b>          |
| <b>SA00</b>               | <b>Saldo (00) Nettoergebnis nach Haushaltsrücklagen (Saldo 0 + Saldo 01)</b>    |      |      |       | <b>115.100,00</b>   | <b>92.600,00</b>  | <b>22.500,00</b>         |                      |                      |
| <b>Investive Gebarung</b> |   |      |      |       |                     |                   |                          |                      |                      |
| 2/850000+300000           | Kapitaltransfers von Bund, Bundesfonds und Bundeskammern                        |      | 3331 | 33    |                     |                   |                          | 24.400,00            | 24.400,00            |
| 6/850000+301000           | Kapitaltransfers von Länder - LWWF  |      | 3331 | 1 33  |                     |                   |                          | 105.200,00           | 105.200,00           |
| 2/850000+307000           | Kapitaltransfers von privaten Haushalten - Wasseranschlussabgaben               |      | 3334 | 34    |                     |                   |                          | 55.000,00            | 35.000,00            |
| <b>SU 33</b>              | <b>Summe Einzahlungen investive Gebarung</b>                                    |      |      |       |                     |                   |                          | <b>184.600,00</b>    | <b>164.600,00</b>    |
| 5/850000-050000           | Sonderanlagen   |      | 3412 | 1 40  |                     |                   |                          | 1.300.000,00         | 1.300.000,00         |
| <b>SU 34</b>              | <b>Summe Auszahlungen investive Gebarung</b>                                    |      |      |       |                     |                   |                          | <b>1.300.000,00</b>  | <b>1.300.000,00</b>  |
| <b>SA2</b>                | <b>Saldo (2) Geldfluss aus der Investiven Gebarung (33 - 34)</b>                |      |      |       |                     |                   |                          | <b>-1.115.400,00</b> | <b>-1.135.400,00</b> |

## 2. Nachtragsvoranschlag 2025

Marktgemeinde Absdorf

## NVA Ergebnis- und Finanzierungsvoranschlag Detailnachweis

|                        |  | MVAG |      | VC QU | Ergebnisvoranschlag |            |           | Finanzierungsvoranschlag |              |           |
|------------------------|--|------|------|-------|---------------------|------------|-----------|--------------------------|--------------|-----------|
|                        |  | EH   | FH   |       | VA 2025 inkl. NVA   | VA 2025    | 2. NVA    | VA 2025 inkl. NVA        | VA 2025      | 2. NVA    |
| SA3                    | Saldo (3) Nettofinanzierungssaldo (Saldo 1 + Saldo 2)                          |      |      |       |                     |            |           | -936.000,00              | -978.500,00  | 42.500,00 |
| Finanzierungstätigkeit |  |      |      |       |                     |            |           |                          |              |           |
| 6/850000+346000        | Darlehensaufnahme - Bank   |      | 3514 | 1 55  |                     |            |           | 1.000.000,00             | 1.000.000,00 |           |
| SU 35                  | Summe Einzahlungen aus der Finanzierungstätigkeit                              |      |      |       |                     |            |           | 1.000.000,00             | 1.000.000,00 | 0,00      |
| 1/850000-346000        | Tilgung - Bank   |      | 3614 | 65    |                     |            |           | 102.500,00               | 102.500,00   |           |
| SU 36                  | Summe Auszahlungen aus der Finanzierungstätigkeit                              |      |      |       |                     |            |           | 102.500,00               | 102.500,00   | 0,00      |
| SA4                    | Saldo (4) Geldfluss aus der Finanzierungstätigkeit (35 – 36)                   |      |      |       |                     |            |           | 897.500,00               | 897.500,00   | 0,00      |
| SA5                    | Saldo (5) Geldfluss aus der voranschlagswirksamen Gebarung (Saldo 3 + Saldo 4) |      |      |       |                     |            |           | -38.500,00               | -81.000,00   | 42.500,00 |
|                        |  |      |      |       |                     |            |           |                          |              |           |
| 851                    | Betriebe der Abwasserbeseitigung   |      |      |       |                     |            |           |                          |              |           |
| 851000                 | Betriebe der Abwasserbeseitigung   |      |      |       |                     |            |           |                          |              |           |
| Operative Gebarung     |  |      |      |       |                     |            |           |                          |              |           |
| 2/851000+813000        | Erträge aus der Auflösung von Investitionszuschüssen (Kapitaltransfers)        | 2127 |      |       | 24.900,00           | 24.900,00  |           |                          |              |           |
| 2/851000+852100        | Kanalbenützungsgebühren  | 2113 | 3113 | 12    | 645.000,00          | 610.000,00 | 35.000,00 | 645.000,00               | 610.000,00   | 35.000,00 |
| 2/851000+860000        | Zuschuß des Bundes   | 2121 | 3121 | 15    | 500,00              | 500,00     |           | 500,00                   | 500,00       |           |
| SU 21 / 31             | Summe Erträge / Einzahlungen operative Gebarung                                |      |      |       | 670.400,00          | 635.400,00 | 35.000,00 | 645.500,00               | 610.500,00   | 35.000,00 |
| 1/851000-455000        | Chemische Mittel   | 2221 | 3221 | 23    | 35.000,00           | 35.000,00  |           | 35.000,00                | 35.000,00    |           |
| 1/851000-510000        | Bezüge VB I  | 2211 | 3211 | 20    | 3.500,00            | 3.500,00   |           | 3.500,00                 | 3.500,00     |           |
| 1/851000-511000        | Bezüge VB II   | 2211 | 3211 | 20    | 20.900,00           | 20.900,00  |           | 20.900,00                | 20.900,00    |           |
| 1/851000-565000        | Mehrdienstleistungsentschädigung   | 2211 | 3211 | 20    | 1.500,00            | 1.500,00   |           | 1.500,00                 | 1.500,00     |           |
| 1/851000-569000        | Nebengebühren  | 2211 | 3211 | 20    | 500,00              | 500,00     |           | 500,00                   | 500,00       |           |
| 1/851000-580000        | Dgb zum Ausgleichsfonds  | 2212 | 3212 | 20    | 900,00              | 900,00     |           | 900,00                   | 900,00       |           |
| 1/851000-582000        | Dgb zur Sozialversicherung   | 2212 | 3212 | 20    | 5.100,00            | 5.100,00   |           | 5.100,00                 | 5.100,00     |           |
| 1/851000-592000        | Dotierung von Rückstellungen für Jubiläumszuwendungen                          | 2214 |      |       | 300,00              | 300,00     |           |                          |              |           |
| 1/851000-600000        | Strom (Beleuchtung, Pumpwerke)   | 2222 | 3222 | 24    | 11.000,00           | 11.000,00  |           | 11.000,00                | 11.000,00    |           |
| 1/851000-612000        | Instandhaltung - Kanal   | 2224 | 3224 | 24    | 15.000,00           | 15.000,00  |           | 15.000,00                | 15.000,00    |           |
| 1/851000-619000        | Instandhaltung Sonderanlagen ABA-Pumpstationen                                 | 2224 | 3224 | 24    | 20.000,00           | 20.000,00  |           | 20.000,00                | 20.000,00    |           |
| 1/851000-631000        | Telefon / Internet   | 2222 | 3222 | 24    | 500,00              | 500,00     |           | 500,00                   | 500,00       |           |
| 1/851000-650000        | Kreditzinsen   | 2241 | 3241 | 25    | 90.400,00           | 90.400,00  |           | 90.400,00                | 90.400,00    |           |
| 1/851000-670000        | Versicherungen   | 2222 | 3222 | 24    | 600,00              | 600,00     |           | 600,00                   | 600,00       |           |
| 1/851000-680000        | Planmäßige Abschreibung  | 2226 |      |       | 123.500,00          | 123.500,00 |           |                          |              |           |
| 1/851000-710001        | Gebrauchsabgabe - Kanalleitungen   | 2225 | 3225 | 24    | 10.200,00           | 10.200,00  |           | 10.200,00                | 10.200,00    |           |
| 1/851000-711000        | Gebühren - Gemeindeeinrichtungen   | 2225 | 3225 | 24    | 600,00              | 600,00     |           | 600,00                   | 600,00       |           |
| 1/851000-720000        | Kostenbeitrag Sachaufwand der Verwaltung                                       | 2225 | 3225 | 24    | 2.000,00            | 2.000,00   |           | 2.000,00                 | 2.000,00     |           |
| 1/851000-724000        | Reisegebühren  | 2225 | 3225 | 24    | 100,00              | 100,00     |           | 100,00                   | 100,00       |           |

## 2. Nachtragsvoranschlag 2025

Marktgemeinde Absdorf

## NVA Ergebnis- und Finanzierungsvoranschlag Detailnachweis

|  |   | MVAG |      | VC QU | Ergebnisvoranschlag |                   |                  | Finanzierungsvoranschlag |                    |                  |
|--|---|------|------|-------|---------------------|-------------------|------------------|--------------------------|--------------------|------------------|
|  |   | EH   | FH   |       | VA 2025 inkl. NVA   | VA 2025           | 2. NVA           | VA 2025 inkl. NVA        | VA 2025            | 2. NVA           |
| 1/851000-755000  | Verbandsbeitrag - GAV Wagram Nörtl. Tullnerfeld                                       | 2233 | 3233 | 27    | 180.200,00          | 178.200,00        | 2.000,00         | 180.200,00               | 178.200,00         | 2.000,00         |
| <b>SU 22 / 32</b>  | <b>Summe Aufwendungen / Auszahlungen operative Gebarung</b>                           |      |      |       | <b>521.800,00</b>   | <b>519.800,00</b> | <b>2.000,00</b>  | <b>398.000,00</b>        | <b>396.000,00</b>  | <b>2.000,00</b>  |
| <b>SA 0 / SA 1</b>   | <b>(0) Nettoergebnis (21 - 22) / (1) Geldfluss operative Gebarung (31 – 32)</b>       |      |      |       | <b>148.600,00</b>   | <b>115.600,00</b> | <b>33.000,00</b> | <b>247.500,00</b>        | <b>214.500,00</b>  | <b>33.000,00</b> |
| <b>SA01</b>  | <b>Saldo (01) Haushaltsrücklagen (230 - 240)</b>                                      |      |      |       | <b>0,00</b>         | <b>0,00</b>       | <b>0,00</b>      | <b>0,00</b>              | <b>0,00</b>        | <b>0,00</b>      |
| <b>SA00</b>  | <b>Saldo (00) Nettoergebnis nach Haushaltsrücklagen (Saldo 0 + Saldo 01)</b>          |      |      |       | <b>148.600,00</b>   | <b>115.600,00</b> | <b>33.000,00</b> |                          |                    |                  |
| <b>Investive Gebarung</b>  |   |      |      |       |                     |                   |                  |                          |                    |                  |
| 2/851000+300000  | Kapitaltransfers von Bund, Bundesfonds und Bundeskammern                              |      | 3331 | 33    |                     |                   |                  | 30.000,00                | 30.000,00          |                  |
| 6/851000+300100  | Kapitaltransfers von Bund, Bundesfonds und Bundeskammern (KPC)                        |      | 3331 | 1     |                     |                   |                  | 40.500,00                | 40.500,00          |                  |
| 2/851000+307000  | Kapitaltransfers von privaten Haushalten - Kanaleinmündungsabgaben                    |      | 3334 | 34    |                     |                   |                  | 60.000,00                | 40.000,00          | 20.000,00        |
| <b>SU 33</b>   | <b>Summe Einzahlungen investive Gebarung</b>  |      |      |       |                     |                   |                  | <b>130.500,00</b>        | <b>110.500,00</b>  | <b>20.000,00</b> |
| <b>SU 34</b>   | <b>Summe Auszahlungen investive Gebarung</b>  |      |      |       |                     |                   |                  | <b>0,00</b>              | <b>0,00</b>        | <b>0,00</b>      |
| <b>SA2</b>   | <b>Saldo (2) Geldfluss aus der Investiven Gebarung (33 – 34)</b>                      |      |      |       |                     |                   |                  | <b>130.500,00</b>        | <b>110.500,00</b>  | <b>20.000,00</b> |
| <b>SA3</b>   | <b>Saldo (3) Nettofinanzierungssaldo (Saldo 1 + Saldo 2)</b>                          |      |      |       |                     |                   |                  | <b>378.000,00</b>        | <b>325.000,00</b>  | <b>53.000,00</b> |
| <b>Finanzierungstätigkeit</b>  |   |      |      |       |                     |                   |                  |                          |                    |                  |
| <b>SU 35</b>   | <b>Summe Einzahlungen aus der Finanzierungstätigkeit</b>                              |      |      |       |                     |                   |                  | <b>0,00</b>              | <b>0,00</b>        | <b>0,00</b>      |
| 1/851000-346000  | Tilgung von Bankdarlehen  |      | 3614 | 65    |                     |                   |                  | 110.900,00               | 110.900,00         |                  |
| <b>SU 36</b>   | <b>Summe Auszahlungen aus der Finanzierungstätigkeit</b>                              |      |      |       |                     |                   |                  | <b>110.900,00</b>        | <b>110.900,00</b>  | <b>0,00</b>      |
| <b>SA4</b>   | <b>Saldo (4) Geldfluss aus der Finanzierungstätigkeit (35 – 36)</b>                   |      |      |       |                     |                   |                  | <b>-110.900,00</b>       | <b>-110.900,00</b> | <b>0,00</b>      |
| <b>SA5</b>   | <b>Saldo (5) Geldfluss aus der voranschlagswirksamen Gebarung (Saldo 3 + Saldo 4)</b> |      |      |       |                     |                   |                  | <b>267.100,00</b>        | <b>214.100,00</b>  | <b>53.000,00</b> |
| <b>853 Betriebe für die Errichtung und Verwaltung von Wohn- und Geschäftsgebäude</b> |   |      |      |       |                     |                   |                  |                          |                    |                  |
| <b>853000 Betrieb für Wohn- und Geschäftsgebäude</b>                                 |   |      |      |       |                     |                   |                  |                          |                    |                  |
| <b>Operative Gebarung</b>  |   |      |      |       |                     |                   |                  |                          |                    |                  |
| 2/853000+811000  | Einnahmen aus Vermietung  | 2115 | 3115 | 14    | 1.500,00            | 1.500,00          |                  | 1.500,00                 | 1.500,00           |                  |
| 2/853000+811100  | Mieten - Gemeindehaus H.-Doppelreiter-Str. 1a / Hebamme                               | 2115 | 3115 | 14    | 13.100,00           | 13.100,00         |                  | 13.100,00                | 13.100,00          |                  |
| 2/853000+811200  | Mieten - Gemeindehaus H.-Doppelreiter-Str. 1a / Telekom                               | 2115 | 3115 | 14    | 22.100,00           | 22.100,00         |                  | 22.100,00                | 22.100,00          |                  |
| 2/853000+811300  | Baurechtszins   | 2115 | 3115 | 14    | 100,00              | 100,00            |                  | 100,00                   | 100,00             |                  |
| 2/853000+811400  | Mieten-Gemeindehaus H.-Doppelreiter-Str. 1a / Fußpflege                               | 2115 | 3115 | 14    | 4.200,00            | 4.200,00          |                  | 4.200,00                 | 4.200,00           |                  |
| <b>SU 21 / 31</b>  | <b>Summe Erträge / Einzahlungen operative Gebarung</b>                                |      |      |       | <b>41.000,00</b>    | <b>41.000,00</b>  | <b>0,00</b>      | <b>41.000,00</b>         | <b>41.000,00</b>   | <b>0,00</b>      |
| 1/853000-619000  | Instandhaltung Gemeindehaus - Hauptplatz 11   | 2224 | 3224 | 24    | 9.000,00            | 9.000,00          |                  | 9.000,00                 | 9.000,00           |                  |
| 1/853000-619001  | Instandhaltung Gemeindehaus - H. Doppelreiter-Str. 1a                                 | 2224 | 3224 | 24    | 4.000,00            | 4.000,00          |                  | 4.000,00                 | 4.000,00           |                  |

## 2. Nachtragsvoranschlag 2025

Marktgemeinde Absdorf

## NVA Ergebnis- und Finanzierungsvoranschlag Detailnachweis

|                               |   | MVAG |      | VC QU | Ergebnisvoranschlag |                  |             | Finanzierungsvoranschlag |                    |             |
|-------------------------------|---|------|------|-------|---------------------|------------------|-------------|--------------------------|--------------------|-------------|
|                               |   | EH   | FH   |       | VA 2025 inkl. NVA   | VA 2025          | 2. NVA      | VA 2025 inkl. NVA        | VA 2025            | 2. NVA      |
| 1/853000-619002               | Instandhaltung Gemeindehaus - Stockerauerstr. 74                                      | 2224 | 3224 | 24    | 2.000,00            | 2.000,00         |             | 2.000,00                 | 2.000,00           |             |
| 1/853000-650000               | Kreditzinsen  | 2241 | 3241 | 25    | 4.500,00            | 4.500,00         |             | 4.500,00                 | 4.500,00           |             |
| 1/853000-670000               | Versicherungen  | 2222 | 3222 | 24    | 5.100,00            | 5.100,00         |             | 5.100,00                 | 5.100,00           |             |
| 1/853000-680000               | Planmäßige Abschreibung   | 2226 |      |       | 2.900,00            | 2.900,00         |             |                          |                    |             |
| 1/853000-711000               | Gebühren - Gemeindeeinrichtungen Gde-Haus-H.Doppelreiter-Str.                         | 2225 | 3225 | 24    | 1.600,00            | 1.600,00         |             | 1.600,00                 | 1.600,00           |             |
| <b>SU 22 / 32</b>             | <b>Summe Aufwendungen / Auszahlungen operative Gebarung</b>                           |      |      |       | <b>29.100,00</b>    | <b>29.100,00</b> | <b>0,00</b> | <b>26.200,00</b>         | <b>26.200,00</b>   | <b>0,00</b> |
| <b>SA 0 / SA 1</b>            | <b>(0) Nettoergebnis (21 - 22) / (1) Geldfluss operative Gebarung (31 – 32)</b>       |      |      |       | <b>11.900,00</b>    | <b>11.900,00</b> | <b>0,00</b> | <b>14.800,00</b>         | <b>14.800,00</b>   | <b>0,00</b> |
| <b>SA01</b>                   | <b>Saldo (01) Haushaltsrücklagen (230 - 240)</b>                                      |      |      |       | <b>0,00</b>         | <b>0,00</b>      | <b>0,00</b> | <b>0,00</b>              | <b>0,00</b>        | <b>0,00</b> |
| <b>SA00</b>                   | <b>Saldo (00) Nettoergebnis nach Haushaltsrücklagen (Saldo 0 + Saldo 01)</b>          |      |      |       | <b>11.900,00</b>    | <b>11.900,00</b> | <b>0,00</b> |                          |                    |             |
| <b>Investive Gebarung</b>     |   |      |      |       |                     |                  |             |                          |                    |             |
| 6/853000+300000               | Investitionszuschuss Bund KIG 2023  |      | 3331 | 1     |                     |                  |             | 114.000,00               | 114.000,00         |             |
| <b>SU 33</b>                  | <b>Summe Einzahlungen investive Gebarung</b>  |      |      |       |                     |                  |             | <b>114.000,00</b>        | <b>114.000,00</b>  | <b>0,00</b> |
| 5/853000-010000               | Gemeindehaus-Hauptplatz 11 - Erneuerung Fenster u. Fassade                            |      | 3413 | 1 40  |                     |                  |             | 255.000,00               | 255.000,00         |             |
| <b>SU 34</b>                  | <b>Summe Auszahlungen investive Gebarung</b>  |      |      |       |                     |                  |             | <b>255.000,00</b>        | <b>255.000,00</b>  | <b>0,00</b> |
| <b>SA2</b>                    | <b>Saldo (2) Geldfluss aus der Investiven Gebarung (33 – 34)</b>                      |      |      |       |                     |                  |             | <b>-141.000,00</b>       | <b>-141.000,00</b> | <b>0,00</b> |
| <b>SA3</b>                    | <b>Saldo (3) Nettofinanzierungssaldo (Saldo 1 + Saldo 2)</b>                          |      |      |       |                     |                  |             | <b>-126.200,00</b>       | <b>-126.200,00</b> | <b>0,00</b> |
| <b>Finanzierungstätigkeit</b> |   |      |      |       |                     |                  |             |                          |                    |             |
| 6/853000+346000               | Darlehensaufnahme   |      | 3514 | 1 55  |                     |                  |             | 150.000,00               | 150.000,00         |             |
| <b>SU 35</b>                  | <b>Summe Einzahlungen aus der Finanzierungstätigkeit</b>                              |      |      |       |                     |                  |             | <b>150.000,00</b>        | <b>150.000,00</b>  | <b>0,00</b> |
| 1/853000-346000               | Tilgung von Bankdarlehen  |      | 3614 | 65    |                     |                  |             | 6.000,00                 | 6.000,00           |             |
| <b>SU 36</b>                  | <b>Summe Auszahlungen aus der Finanzierungstätigkeit</b>                              |      |      |       |                     |                  |             | <b>6.000,00</b>          | <b>6.000,00</b>    | <b>0,00</b> |
| <b>SA4</b>                    | <b>Saldo (4) Geldfluss aus der Finanzierungstätigkeit (35 – 36)</b>                   |      |      |       |                     |                  |             | <b>144.000,00</b>        | <b>144.000,00</b>  | <b>0,00</b> |
| <b>SA5</b>                    | <b>Saldo (5) Geldfluss aus der voranschlagswirksamen Gebarung (Saldo 3 + Saldo 4)</b> |      |      |       |                     |                  |             | <b>17.800,00</b>         | <b>17.800,00</b>   | <b>0,00</b> |
| <b>859</b>                    | <b>Sonstige Betriebe mit marktbestimmter Tätigkeit</b>                                |      |      |       |                     |                  |             |                          |                    |             |
| <b>859000</b>                 | <b>Breitbandausbau</b>  |      |      |       |                     |                  |             |                          |                    |             |
| <b>Operative Gebarung</b>     |   |      |      |       |                     |                  |             |                          |                    |             |
| <b>SU 21 / 31</b>             | <b>Summe Erträge / Einzahlungen operative Gebarung</b>                                |      |      |       | <b>0,00</b>         | <b>0,00</b>      | <b>0,00</b> | <b>0,00</b>              | <b>0,00</b>        | <b>0,00</b> |
| 1/859000-680000               | Planmäßige Abschreibung   | 2226 |      |       | 1.600,00            | 1.600,00         |             |                          |                    |             |
| <b>SU 22 / 32</b>             | <b>Summe Aufwendungen / Auszahlungen operative Gebarung</b>                           |      |      |       | <b>1.600,00</b>     | <b>1.600,00</b>  | <b>0,00</b> | <b>0,00</b>              | <b>0,00</b>        | <b>0,00</b> |
| <b>SA 0 / SA 1</b>            | <b>(0) Nettoergebnis (21 - 22) / (1) Geldfluss operative Gebarung (31 – 32)</b>       |      |      |       | <b>-1.600,00</b>    | <b>-1.600,00</b> | <b>0,00</b> | <b>0,00</b>              | <b>0,00</b>        | <b>0,00</b> |
| <b>SA01</b>                   | <b>Saldo (01) Haushaltsrücklagen (230 - 240)</b>                                      |      |      |       | <b>0,00</b>         | <b>0,00</b>      | <b>0,00</b> | <b>0,00</b>              | <b>0,00</b>        | <b>0,00</b> |
| <b>SA00</b>                   | <b>Saldo (00) Nettoergebnis nach Haushaltsrücklagen (Saldo 0 + Saldo 01)</b>          |      |      |       | <b>-1.600,00</b>    | <b>-1.600,00</b> | <b>0,00</b> |                          |                    |             |
| <b>Investive Gebarung</b>     |   |      |      |       |                     |                  |             |                          |                    |             |
| <b>SU 33</b>                  | <b>Summe Einzahlungen investive Gebarung</b>  |      |      |       |                     |                  |             | <b>0,00</b>              | <b>0,00</b>        | <b>0,00</b> |
| <b>SU 34</b>                  | <b>Summe Auszahlungen investive Gebarung</b>  |      |      |       |                     |                  |             | <b>0,00</b>              | <b>0,00</b>        | <b>0,00</b> |

## 2. Nachtragsvoranschlag 2025

Marktgemeinde Absdorf

## NVA Ergebnis- und Finanzierungsvoranschlag Detailnachweis

|                               |  | MVAG |    | VC QU | Ergebnisvoranschlag |         |        | Finanzierungsvoranschlag |         |        |
|-------------------------------|--|------|----|-------|---------------------|---------|--------|--------------------------|---------|--------|
|                               |  | EH   | FH |       | VA 2025 inkl. NVA   | VA 2025 | 2. NVA | VA 2025 inkl. NVA        | VA 2025 | 2. NVA |
| SA2                           | Saldo (2) Geldfluss aus der Investiven Gebarung (33 – 34)                      |      |    |       |                     |         |        | 0,00                     | 0,00    | 0,00   |
| SA3                           | Saldo (3) Nettofinanzierungssaldo (Saldo 1 + Saldo 2)                          |      |    |       |                     |         |        | 0,00                     | 0,00    | 0,00   |
| <b>Finanzierungstätigkeit</b> |  |      |    |       |                     |         |        |                          |         |        |
| SU 35                         | Summe Einzahlungen aus der Finanzierungstätigkeit                              |      |    |       |                     |         |        | 0,00                     | 0,00    | 0,00   |
| SU 36                         | Summe Auszahlungen aus der Finanzierungstätigkeit                              |      |    |       |                     |         |        | 0,00                     | 0,00    | 0,00   |
| SA4                           | Saldo (4) Geldfluss aus der Finanzierungstätigkeit (35 – 36)                   |      |    |       |                     |         |        | 0,00                     | 0,00    | 0,00   |
| SA5                           | Saldo (5) Geldfluss aus der voranschlagswirksamen Gebarung (Saldo 3 + Saldo 4) |      |    |       |                     |         |        | 0,00                     | 0,00    | 0,00   |

## 2. Nachtragsvoranschlag 2025

Marktgemeinde Absdorf

## NVA Ergebnis- und Finanzierungsvoranschlag Detailnachweis

|                        |  | MVAG |      | VC QU | Ergebnisvoranschlag |            | Finanzierungsvoranschlag |                   |            |           |
|------------------------|--|------|------|-------|---------------------|------------|--------------------------|-------------------|------------|-----------|
|                        |  | EH   | FH   |       | VA 2025 inkl. NVA   | VA 2025    | 2. NVA                   | VA 2025 inkl. NVA | VA 2025    | 2. NVA    |
| 9 Finanzwirtschaft     |  |      |      |       |                     |            |                          |                   |            |           |
| 90                     | Gesonderte Verwaltung  |      |      |       |                     |            |                          |                   |            |           |
| 900                    | Gesonderte Verwaltung  |      |      |       |                     |            |                          |                   |            |           |
| 900000                 | Gesonderte Verwaltung  |      |      |       |                     |            |                          |                   |            |           |
| Operative Gebarung     |  |      |      |       |                     |            |                          |                   |            |           |
| 2/900000+816000        | Landschaftsabgabe  | 2114 | 3114 | 13    | 2.000,00            | 2.000,00   |                          | 2.000,00          | 2.000,00   |           |
| SU 21 / 31             | Summe Erträge / Einzahlungen operative Gebarung                                |      |      |       | 2.000,00            | 2.000,00   | 0,00                     | 2.000,00          | 2.000,00   | 0,00      |
| SU 22 / 32             | Summe Aufwendungen / Auszahlungen operative Gebarung                           |      |      |       | 0,00                | 0,00       | 0,00                     | 0,00              | 0,00       | 0,00      |
| SA 0 / SA 1            | (0) Nettoergebnis (21 - 22) / (1) Geldfluss operative Gebarung (31 – 32)       |      |      |       | 2.000,00            | 2.000,00   | 0,00                     | 2.000,00          | 2.000,00   | 0,00      |
| SA01                   | Saldo (01) Haushaltsrücklagen (230 - 240)                                      |      |      |       | 0,00                | 0,00       | 0,00                     | 0,00              | 0,00       | 0,00      |
| SA00                   | Saldo (00) Nettoergebnis nach Haushaltsrücklagen (Saldo 0 + Saldo 01)          |      |      |       | 2.000,00            | 2.000,00   | 0,00                     |                   |            |           |
| Investive Gebarung     |  |      |      |       |                     |            |                          |                   |            |           |
| SU 33                  | Summe Einzahlungen investive Gebarung  |      |      |       |                     |            |                          | 0,00              | 0,00       | 0,00      |
| SU 34                  | Summe Auszahlungen investive Gebarung  |      |      |       |                     |            |                          | 0,00              | 0,00       | 0,00      |
| SA2                    | Saldo (2) Geldfluss aus der Investiven Gebarung (33 – 34)                      |      |      |       |                     |            |                          | 0,00              | 0,00       | 0,00      |
| SA3                    | Saldo (3) Nettofinanzierungssaldo (Saldo 1 + Saldo 2)                          |      |      |       |                     |            |                          | 2.000,00          | 2.000,00   | 0,00      |
| Finanzierungstätigkeit |  |      |      |       |                     |            |                          |                   |            |           |
| SU 35                  | Summe Einzahlungen aus der Finanzierungstätigkeit                              |      |      |       |                     |            |                          | 0,00              | 0,00       | 0,00      |
| SU 36                  | Summe Auszahlungen aus der Finanzierungstätigkeit                              |      |      |       |                     |            |                          | 0,00              | 0,00       | 0,00      |
| SA4                    | Saldo (4) Geldfluss aus der Finanzierungstätigkeit (35 – 36)                   |      |      |       |                     |            |                          | 0,00              | 0,00       | 0,00      |
| SA5                    | Saldo (5) Geldfluss aus der voranschlagswirksamen Gebarung (Saldo 3 + Saldo 4) |      |      |       |                     |            |                          | 2.000,00          | 2.000,00   | 0,00      |
| 91                     | Kapitalvermögen und Stiftungen ohne eigene Rechtspersönlichkeit                |      |      |       |                     |            |                          |                   |            |           |
| 910                    | Geldverkehr  |      |      |       |                     |            |                          |                   |            |           |
| 910000                 | Geldverkehr  |      |      |       |                     |            |                          |                   |            |           |
| Operative Gebarung     |  |      |      |       |                     |            |                          |                   |            |           |
| 2/910000+823000        | Zinsen der Giro- u. Spargirokonten   | 2131 | 3131 | 14    | 100,00              | 100,00     |                          | 100,00            | 100,00     |           |
| SU 21 / 31             | Summe Erträge / Einzahlungen operative Gebarung                                |      |      |       | 100,00              | 100,00     | 0,00                     | 100,00            | 100,00     | 0,00      |
| 1/910000-650000        | Zinsen für Kassenkredit  | 2241 | 3241 | 25    | 14.000,00           | 14.000,00  |                          | 14.000,00         | 14.000,00  |           |
| 1/910000-659000        | Geldverkehrsspesen   | 2244 | 3244 | 24    | 3.500,00            | 3.500,00   |                          | 3.500,00          | 3.500,00   |           |
| 1/910000-659100        | Bankomat Kosten/Gebühren   | 2244 | 3244 | 24    | 500,00              | 500,00     |                          | 500,00            | 500,00     |           |
| 1/910000-722000        | Finanzamt USt.-Nachzahlungen   | 2225 | 3225 | 24    | 5.000,00            |            | 5.000,00                 | 5.000,00          |            | 5.000,00  |
| SU 22 / 32             | Summe Aufwendungen / Auszahlungen operative Gebarung                           |      |      |       | 23.000,00           | 18.000,00  | 5.000,00                 | 23.000,00         | 18.000,00  | 5.000,00  |
| SA 0 / SA 1            | (0) Nettoergebnis (21 - 22) / (1) Geldfluss operative Gebarung (31 – 32)       |      |      |       | -22.900,00          | -17.900,00 | -5.000,00                | -22.900,00        | -17.900,00 | -5.000,00 |
| SA01                   | Saldo (01) Haushaltsrücklagen (230 - 240)                                      |      |      |       | 0,00                | 0,00       | 0,00                     | 0,00              | 0,00       | 0,00      |

## 2. Nachtragsvoranschlag 2025

Marktgemeinde Absdorf

## NVA Ergebnis- und Finanzierungsvoranschlag Detailnachweis

|                               |   | MVAG VC QU |      |    | Ergebnisvoranschlag |                   |                  | Finanzierungsvoranschlag |                   |                  |
|-------------------------------|---|------------|------|----|---------------------|-------------------|------------------|--------------------------|-------------------|------------------|
|                               |   | EH         | FH   |    | VA 2025 inkl. NVA   | VA 2025           | 2. NVA           | VA 2025 inkl. NVA        | VA 2025           | 2. NVA           |
| <b>SA00</b>                   | <b>Saldo (00) Nettoergebnis nach Haushaltsrücklagen (Saldo 0 + Saldo 01)</b>          |            |      |    | <b>-22.900,00</b>   | <b>-17.900,00</b> | <b>-5.000,00</b> |                          |                   |                  |
| <b>Investive Gebarung</b>     |   |            |      |    |                     |                   |                  |                          |                   |                  |
| <b>SU 33</b>                  | <b>Summe Einzahlungen investive Gebarung</b>  |            |      |    |                     |                   |                  | <b>0,00</b>              | <b>0,00</b>       | <b>0,00</b>      |
| <b>SU 34</b>                  | <b>Summe Auszahlungen investive Gebarung</b>  |            |      |    |                     |                   |                  | <b>0,00</b>              | <b>0,00</b>       | <b>0,00</b>      |
| <b>SA2</b>                    | <b>Saldo (2) Geldfluss aus der Investiven Gebarung (33 – 34)</b>                      |            |      |    |                     |                   |                  | <b>0,00</b>              | <b>0,00</b>       | <b>0,00</b>      |
| <b>SA3</b>                    | <b>Saldo (3) Nettofinanzierungssaldo (Saldo 1 + Saldo 2)</b>                          |            |      |    |                     |                   |                  | <b>-22.900,00</b>        | <b>-17.900,00</b> | <b>-5.000,00</b> |
| <b>Finanzierungstätigkeit</b> |   |            |      |    |                     |                   |                  |                          |                   |                  |
| <b>SU 35</b>                  | <b>Summe Einzahlungen aus der Finanzierungstätigkeit</b>                              |            |      |    |                     |                   |                  | <b>0,00</b>              | <b>0,00</b>       | <b>0,00</b>      |
| <b>SU 36</b>                  | <b>Summe Auszahlungen aus der Finanzierungstätigkeit</b>                              |            |      |    |                     |                   |                  | <b>0,00</b>              | <b>0,00</b>       | <b>0,00</b>      |
| <b>SA4</b>                    | <b>Saldo (4) Geldfluss aus der Finanzierungstätigkeit (35 – 36)</b>                   |            |      |    |                     |                   |                  | <b>0,00</b>              | <b>0,00</b>       | <b>0,00</b>      |
| <b>SA5</b>                    | <b>Saldo (5) Geldfluss aus der voranschlagswirksamen Gebarung (Saldo 3 + Saldo 4)</b> |            |      |    |                     |                   |                  | <b>-22.900,00</b>        | <b>-17.900,00</b> | <b>-5.000,00</b> |
| <b>914</b>                    | <b>Beteiligungen</b>  |            |      |    |                     |                   |                  |                          |                   |                  |
| <b>914000</b>                 | <b>Beteiligungen</b>  |            |      |    |                     |                   |                  |                          |                   |                  |
| <b>Operative Gebarung</b>     |   |            |      |    |                     |                   |                  |                          |                   |                  |
| 2/914000+864000               | Transfers von Unternehmen - Absdorfer Kommunalimmobilien GmbH                         | 2123       | 3123 | 16 | 400.000,00          | 400.000,00        |                  | 400.000,00               | 400.000,00        |                  |
| <b>SU 21 / 31</b>             | <b>Summe Erträge / Einzahlungen operative Gebarung</b>                                |            |      |    | <b>400.000,00</b>   | <b>400.000,00</b> | <b>0,00</b>      | <b>400.000,00</b>        | <b>400.000,00</b> | <b>0,00</b>      |
| 1/914000-650000               | Kreditzinsen GmbH-Gründung  | 2241       | 3241 | 25 | 8.800,00            | 8.800,00          |                  | 8.800,00                 | 8.800,00          |                  |
| <b>SU 22 / 32</b>             | <b>Summe Aufwendungen / Auszahlungen operative Gebarung</b>                           |            |      |    | <b>8.800,00</b>     | <b>8.800,00</b>   | <b>0,00</b>      | <b>8.800,00</b>          | <b>8.800,00</b>   | <b>0,00</b>      |
| <b>SA 0 / SA 1</b>            | <b>(0) Nettoergebnis (21 - 22) / (1) Geldfluss operative Gebarung (31 – 32)</b>       |            |      |    | <b>391.200,00</b>   | <b>391.200,00</b> | <b>0,00</b>      | <b>391.200,00</b>        | <b>391.200,00</b> | <b>0,00</b>      |
| <b>SA01</b>                   | <b>Saldo (01) Haushaltsrücklagen (230 - 240)</b>                                      |            |      |    | <b>0,00</b>         | <b>0,00</b>       | <b>0,00</b>      | <b>0,00</b>              | <b>0,00</b>       | <b>0,00</b>      |
| <b>SA00</b>                   | <b>Saldo (00) Nettoergebnis nach Haushaltsrücklagen (Saldo 0 + Saldo 01)</b>          |            |      |    | <b>391.200,00</b>   | <b>391.200,00</b> | <b>0,00</b>      |                          |                   |                  |
| <b>Investive Gebarung</b>     |   |            |      |    |                     |                   |                  |                          |                   |                  |
| <b>SU 33</b>                  | <b>Summe Einzahlungen investive Gebarung</b>  |            |      |    |                     |                   |                  | <b>0,00</b>              | <b>0,00</b>       | <b>0,00</b>      |
| 1/914000-082000               | Sonstige Beteiligungen Energiegemeinschaft Wagram                                     | 3417       | 2    | 60 |                     |                   |                  | 200,00                   | 200,00            |                  |
| <b>SU 34</b>                  | <b>Summe Auszahlungen investive Gebarung</b>  |            |      |    |                     |                   |                  | <b>200,00</b>            | <b>200,00</b>     | <b>0,00</b>      |
| <b>SA2</b>                    | <b>Saldo (2) Geldfluss aus der Investiven Gebarung (33 – 34)</b>                      |            |      |    |                     |                   |                  | <b>-200,00</b>           | <b>-200,00</b>    | <b>0,00</b>      |
| <b>SA3</b>                    | <b>Saldo (3) Nettofinanzierungssaldo (Saldo 1 + Saldo 2)</b>                          |            |      |    |                     |                   |                  | <b>391.000,00</b>        | <b>391.000,00</b> | <b>0,00</b>      |
| <b>Finanzierungstätigkeit</b> |   |            |      |    |                     |                   |                  |                          |                   |                  |
| <b>SU 35</b>                  | <b>Summe Einzahlungen aus der Finanzierungstätigkeit</b>                              |            |      |    |                     |                   |                  | <b>0,00</b>              | <b>0,00</b>       | <b>0,00</b>      |
| 1/914000-346000               | Tilgung von Bankdarlehen  | 3614       |      | 65 |                     |                   |                  | 13.900,00                | 13.900,00         |                  |
| <b>SU 36</b>                  | <b>Summe Auszahlungen aus der Finanzierungstätigkeit</b>                              |            |      |    |                     |                   |                  | <b>13.900,00</b>         | <b>13.900,00</b>  | <b>0,00</b>      |
| <b>SA4</b>                    | <b>Saldo (4) Geldfluss aus der Finanzierungstätigkeit (35 – 36)</b>                   |            |      |    |                     |                   |                  | <b>-13.900,00</b>        | <b>-13.900,00</b> | <b>0,00</b>      |
| <b>SA5</b>                    | <b>Saldo (5) Geldfluss aus der voranschlagswirksamen Gebarung (Saldo 3 + Saldo 4)</b> |            |      |    |                     |                   |                  | <b>377.100,00</b>        | <b>377.100,00</b> | <b>0,00</b>      |

## 2. Nachtragsvoranschlag 2025

Marktgemeinde Absdorf

## NVA Ergebnis- und Finanzierungsvoranschlag Detailnachweis

|                        |  | MVAG |      | VC QU | Ergebnisvoranschlag |            | Finanzierungsvoranschlag |                   |            |        |
|------------------------|--|------|------|-------|---------------------|------------|--------------------------|-------------------|------------|--------|
|                        |  | EH   | FH   |       | VA 2025 inkl. NVA   | VA 2025    | 2. NVA                   | VA 2025 inkl. NVA | VA 2025    | 2. NVA |
| 92                     | Öffentliche Abgaben  |      |      |       |                     |            |                          |                   |            |        |
| 920                    | Ausschließliche Gemeindeabgaben  |      |      |       |                     |            |                          |                   |            |        |
| 920000                 | Ausschließliche Gemeindeabgaben  |      |      |       |                     |            |                          |                   |            |        |
| Operative Gebarung     |  |      |      |       |                     |            |                          |                   |            |        |
| 2/920000+816000        | Seuchenvorsorgeabgabe  | 2114 | 3114 | 13    | 1.000,00            | 1.000,00   |                          | 1.000,00          | 1.000,00   |        |
| 2/920000+816200        | Kostenersätze Abgabeneinhebung   | 2114 | 3114 | 13    | 200,00              | 200,00     |                          | 200,00            | 200,00     |        |
| 2/920000+830000        | Grundsteuer A  | 2111 | 3111 | 10    | 16.400,00           | 16.400,00  |                          | 16.400,00         | 16.400,00  |        |
| 2/920000+831000        | Grundsteuer B  | 2111 | 3111 | 10    | 162.600,00          | 162.600,00 |                          | 162.600,00        | 162.600,00 |        |
| 2/920000+833100        | Kommunalsteuer   | 2111 | 3111 | 10    | 448.500,00          | 448.500,00 |                          | 448.500,00        | 448.500,00 |        |
| 2/920000+838000        | Hundeabgabe  | 2111 | 3111 | 10    | 6.300,00            | 6.300,00   |                          | 6.300,00          | 6.300,00   |        |
| 2/920000+841000        | Gebrauchsabgabe  | 2111 | 3111 | 10    | 37.500,00           | 37.500,00  |                          | 37.500,00         | 37.500,00  |        |
| 2/920000+849000        | Nebenansprüche (Mahngebühren etc.)   | 2111 | 3111 | 10    | 300,00              | 300,00     |                          | 300,00            | 300,00     |        |
| 2/920000+850000        | Aufschließungsabgaben  | 2111 | 3111 | 10    | 200.000,00          | 200.000,00 |                          | 200.000,00        | 200.000,00 |        |
| 2/920000+850100        | Spielplatz Ausgleichsabgabe  | 2111 | 3111 | 10    | 20.800,00           | 20.800,00  |                          | 20.800,00         | 20.800,00  |        |
| 2/920000+856000        | Verwaltungsabgaben   | 2111 | 3111 | 10    | 10.000,00           | 10.000,00  |                          | 10.000,00         | 10.000,00  |        |
| 2/920000+856100        | Totenbeschaugebühr   | 2111 | 3111 | 10    | 500,00              | 500,00     |                          | 500,00            | 500,00     |        |
| SU 21 / 31             | Summe Erträge / Einzahlungen operative Gebarung                                |      |      |       | 904.100,00          | 904.100,00 | 0,00                     | 904.100,00        | 904.100,00 | 0,00   |
| 1/920000-752000        | Kosten d. Abgabeneinhebung   | 2231 | 3231 | 26    | 200,00              | 200,00     |                          | 200,00            | 200,00     |        |
| SU 22 / 32             | Summe Aufwendungen / Auszahlungen operative Gebarung                           |      |      |       | 200,00              | 200,00     | 0,00                     | 200,00            | 200,00     | 0,00   |
| SA 0 / SA 1            | (0) Nettoergebnis (21 - 22) / (1) Geldfluss operative Gebarung (31 – 32)       |      |      |       | 903.900,00          | 903.900,00 | 0,00                     | 903.900,00        | 903.900,00 | 0,00   |
| SA01                   | Saldo (01) Haushaltsrücklagen (230 - 240)                                      |      |      |       | 0,00                | 0,00       | 0,00                     | 0,00              | 0,00       | 0,00   |
| SA00                   | Saldo (00) Nettoergebnis nach Haushaltsrücklagen (Saldo 0 + Saldo 01)          |      |      |       | 903.900,00          | 903.900,00 | 0,00                     |                   |            |        |
| Investive Gebarung     |  |      |      |       |                     |            |                          |                   |            |        |
| SU 33                  | Summe Einzahlungen investive Gebarung  |      |      |       |                     |            |                          | 0,00              | 0,00       | 0,00   |
| SU 34                  | Summe Auszahlungen investive Gebarung  |      |      |       |                     |            |                          | 0,00              | 0,00       | 0,00   |
| SA2                    | Saldo (2) Geldfluss aus der Investiven Gebarung (33 – 34)                      |      |      |       |                     |            |                          | 0,00              | 0,00       | 0,00   |
| SA3                    | Saldo (3) Nettofinanzierungssaldo (Saldo 1 + Saldo 2)                          |      |      |       |                     |            |                          | 903.900,00        | 903.900,00 | 0,00   |
| Finanzierungstätigkeit |  |      |      |       |                     |            |                          |                   |            |        |
| SU 35                  | Summe Einzahlungen aus der Finanzierungstätigkeit                              |      |      |       |                     |            |                          | 0,00              | 0,00       | 0,00   |
| SU 36                  | Summe Auszahlungen aus der Finanzierungstätigkeit                              |      |      |       |                     |            |                          | 0,00              | 0,00       | 0,00   |
| SA4                    | Saldo (4) Geldfluss aus der Finanzierungstätigkeit (35 – 36)                   |      |      |       |                     |            |                          | 0,00              | 0,00       | 0,00   |
| SA5                    | Saldo (5) Geldfluss aus der voranschlagswirksamen Gebarung (Saldo 3 + Saldo 4) |      |      |       |                     |            |                          | 903.900,00        | 903.900,00 | 0,00   |

## 2. Nachtragsvoranschlag 2025

Marktgemeinde Absdorf

## NVA Ergebnis- und Finanzierungsvoranschlag Detailnachweis

|                        |  | MVAG |      |    | VC QU             | Ergebnisvoranschlag |        | Finanzierungsvoranschlag |              |        |
|------------------------|--|------|------|----|-------------------|---------------------|--------|--------------------------|--------------|--------|
|                        |  | EH   | FH   |    | VA 2025 inkl. NVA | VA 2025             | 2. NVA | VA 2025 inkl. NVA        | VA 2025      | 2. NVA |
| 921                    | Zwischen Ländern und Gemeinden geteilte Abgaben                                |      |      |    |                   |                     |        |                          |              |        |
| 921000                 | Zwischen Ländern und Gemeinden geteilte Abgabe                                 |      |      |    |                   |                     |        |                          |              |        |
| Operative Gebarung     |  |      |      |    |                   |                     |        |                          |              |        |
| 2/921000+861000        | Transfers von Ländern, Landesfonds und Landeskammern                           | 2121 | 3121 | 15 | 13.000,00         | 13.000,00           |        | 13.000,00                | 13.000,00    |        |
| SU 21 / 31             | Summe Erträge / Einzahlungen operative Gebarung                                |      |      |    | 13.000,00         | 13.000,00           | 0,00   | 13.000,00                | 13.000,00    | 0,00   |
| SU 22 / 32             | Summe Aufwendungen / Auszahlungen operative Gebarung                           |      |      |    | 0,00              | 0,00                | 0,00   | 0,00                     | 0,00         | 0,00   |
| SA 0 / SA 1            | (0) Nettoergebnis (21 - 22) / (1) Geldfluss operative Gebarung (31 – 32)       |      |      |    | 13.000,00         | 13.000,00           | 0,00   | 13.000,00                | 13.000,00    | 0,00   |
| SA01                   | Saldo (01) Haushaltsrücklagen (230 - 240)                                      |      |      |    | 0,00              | 0,00                | 0,00   | 0,00                     | 0,00         | 0,00   |
| SA00                   | Saldo (00) Nettoergebnis nach Haushaltsrücklagen (Saldo 0 + Saldo 01)          |      |      |    | 13.000,00         | 13.000,00           | 0,00   |                          |              |        |
| Investive Gebarung     |  |      |      |    |                   |                     |        |                          |              |        |
| SU 33                  | Summe Einzahlungen investive Gebarung  |      |      |    |                   |                     |        | 0,00                     | 0,00         | 0,00   |
| SU 34                  | Summe Auszahlungen investive Gebarung  |      |      |    |                   |                     |        | 0,00                     | 0,00         | 0,00   |
| SA2                    | Saldo (2) Geldfluss aus der Investiven Gebarung (33 – 34)                      |      |      |    |                   |                     |        | 0,00                     | 0,00         | 0,00   |
| SA3                    | Saldo (3) Nettofinanzierungssaldo (Saldo 1 + Saldo 2)                          |      |      |    |                   |                     |        | 13.000,00                | 13.000,00    | 0,00   |
| Finanzierungstätigkeit |  |      |      |    |                   |                     |        |                          |              |        |
| SU 35                  | Summe Einzahlungen aus der Finanzierungstätigkeit                              |      |      |    |                   |                     |        | 0,00                     | 0,00         | 0,00   |
| SU 36                  | Summe Auszahlungen aus der Finanzierungstätigkeit                              |      |      |    |                   |                     |        | 0,00                     | 0,00         | 0,00   |
| SA4                    | Saldo (4) Geldfluss aus der Finanzierungstätigkeit (35 – 36)                   |      |      |    |                   |                     |        | 0,00                     | 0,00         | 0,00   |
| SA5                    | Saldo (5) Geldfluss aus der voranschlagswirksamen Gebarung (Saldo 3 + Saldo 4) |      |      |    |                   |                     |        | 13.000,00                | 13.000,00    | 0,00   |
| 925                    | Ertragsanteile an gemeinschaftlichen Bundesabgaben                             |      |      |    |                   |                     |        |                          |              |        |
| 925000                 | Ertragsanteile an gemeinschaftlichen Bundesabgaben                             |      |      |    |                   |                     |        |                          |              |        |
| Operative Gebarung     |  |      |      |    |                   |                     |        |                          |              |        |
| 2/925000+859400        | Ertragsanteile nach ABVS   | 2112 | 3112 | 11 | 2.483.000,00      | 2.483.000,00        |        | 2.483.000,00             | 2.483.000,00 |        |
| SU 21 / 31             | Summe Erträge / Einzahlungen operative Gebarung                                |      |      |    | 2.483.000,00      | 2.483.000,00        | 0,00   | 2.483.000,00             | 2.483.000,00 | 0,00   |
| SU 22 / 32             | Summe Aufwendungen / Auszahlungen operative Gebarung                           |      |      |    | 0,00              | 0,00                | 0,00   | 0,00                     | 0,00         | 0,00   |
| SA 0 / SA 1            | (0) Nettoergebnis (21 - 22) / (1) Geldfluss operative Gebarung (31 – 32)       |      |      |    | 2.483.000,00      | 2.483.000,00        | 0,00   | 2.483.000,00             | 2.483.000,00 | 0,00   |
| SA01                   | Saldo (01) Haushaltsrücklagen (230 - 240)                                      |      |      |    | 0,00              | 0,00                | 0,00   | 0,00                     | 0,00         | 0,00   |
| SA00                   | Saldo (00) Nettoergebnis nach Haushaltsrücklagen (Saldo 0 + Saldo 01)          |      |      |    | 2.483.000,00      | 2.483.000,00        | 0,00   |                          |              |        |
| Investive Gebarung     |  |      |      |    |                   |                     |        |                          |              |        |
| SU 33                  | Summe Einzahlungen investive Gebarung  |      |      |    |                   |                     |        | 0,00                     | 0,00         | 0,00   |
| SU 34                  | Summe Auszahlungen investive Gebarung  |      |      |    |                   |                     |        | 0,00                     | 0,00         | 0,00   |
| SA2                    | Saldo (2) Geldfluss aus der Investiven Gebarung (33 – 34)                      |      |      |    |                   |                     |        | 0,00                     | 0,00         | 0,00   |
| SA3                    | Saldo (3) Nettofinanzierungssaldo (Saldo 1 + Saldo 2)                          |      |      |    |                   |                     |        | 2.483.000,00             | 2.483.000,00 | 0,00   |
| Finanzierungstätigkeit |  |      |      |    |                   |                     |        |                          |              |        |
| SU 35                  | Summe Einzahlungen aus der Finanzierungstätigkeit                              |      |      |    |                   |                     |        | 0,00                     | 0,00         | 0,00   |
| SU 36                  | Summe Auszahlungen aus der Finanzierungstätigkeit                              |      |      |    |                   |                     |        | 0,00                     | 0,00         | 0,00   |

## 2. Nachtragsvoranschlag 2025

Marktgemeinde Absdorf

## NVA Ergebnis- und Finanzierungsvoranschlag Detailnachweis

|                               |  | MVAG VC QU |      |    | Ergebnisvoranschlag |            |        | Finanzierungsvoranschlag |              |        |
|-------------------------------|--|------------|------|----|---------------------|------------|--------|--------------------------|--------------|--------|
|                               |  | EH         | FH   |    | VA 2025 inkl. NVA   | VA 2025    | 2. NVA | VA 2025 inkl. NVA        | VA 2025      | 2. NVA |
| SA4                           | Saldo (4) Geldfluss aus der Finanzierungstätigkeit (35 – 36)                   |            |      |    |                     |            |        | 0,00                     | 0,00         | 0,00   |
| SA5                           | Saldo (5) Geldfluss aus der voranschlagswirksamen Gebarung (Saldo 3 + Saldo 4) |            |      |    |                     |            |        | 2.483.000,00             | 2.483.000,00 | 0,00   |
| <b>94</b>                     | <b>Finanzzuweisungen und Zuschüsse</b>   |            |      |    |                     |            |        |                          |              |        |
| <b>940</b>                    | <b>Bedarfszuweisungen</b>  |            |      |    |                     |            |        |                          |              |        |
| <b>940000</b>                 | <b>Bedarfszuweisungen</b>  |            |      |    |                     |            |        |                          |              |        |
| <b>Operative Gebarung</b>     |  |            |      |    |                     |            |        |                          |              |        |
| 2/940000+861000               | Beihilfe aus Bedarfszuweisung I  | 2121       | 3121 | 15 | 187.100,00          | 187.100,00 |        | 187.100,00               | 187.100,00   |        |
| SU 21 / 31                    | Summe Erträge / Einzahlungen operative Gebarung                                |            |      |    | 187.100,00          | 187.100,00 | 0,00   | 187.100,00               | 187.100,00   | 0,00   |
| SU 22 / 32                    | Summe Aufwendungen / Auszahlungen operative Gebarung                           |            |      |    | 0,00                | 0,00       | 0,00   | 0,00                     | 0,00         | 0,00   |
| SA 0 / SA 1                   | (0) Nettoergebnis (21 - 22) / (1) Geldfluss operative Gebarung (31 – 32)       |            |      |    | 187.100,00          | 187.100,00 | 0,00   | 187.100,00               | 187.100,00   | 0,00   |
| SA01                          | Saldo (01) Haushaltsrücklagen (230 - 240)                                      |            |      |    | 0,00                | 0,00       | 0,00   | 0,00                     | 0,00         | 0,00   |
| SA00                          | Saldo (00) Nettoergebnis nach Haushaltsrücklagen (Saldo 0 + Saldo 01)          |            |      |    | 187.100,00          | 187.100,00 | 0,00   |                          |              |        |
| <b>Investive Gebarung</b>     |  |            |      |    |                     |            |        |                          |              |        |
| SU 33                         | Summe Einzahlungen investive Gebarung  |            |      |    |                     |            |        | 0,00                     | 0,00         | 0,00   |
| SU 34                         | Summe Auszahlungen investive Gebarung  |            |      |    |                     |            |        | 0,00                     | 0,00         | 0,00   |
| SA2                           | Saldo (2) Geldfluss aus der Investiven Gebarung (33 – 34)                      |            |      |    |                     |            |        | 0,00                     | 0,00         | 0,00   |
| SA3                           | Saldo (3) Nettofinanzierungssaldo (Saldo 1 + Saldo 2)                          |            |      |    |                     |            |        | 187.100,00               | 187.100,00   | 0,00   |
| <b>Finanzierungstätigkeit</b> |  |            |      |    |                     |            |        |                          |              |        |
| SU 35                         | Summe Einzahlungen aus der Finanzierungstätigkeit                              |            |      |    |                     |            |        | 0,00                     | 0,00         | 0,00   |
| SU 36                         | Summe Auszahlungen aus der Finanzierungstätigkeit                              |            |      |    |                     |            |        | 0,00                     | 0,00         | 0,00   |
| SA4                           | Saldo (4) Geldfluss aus der Finanzierungstätigkeit (35 – 36)                   |            |      |    |                     |            |        | 0,00                     | 0,00         | 0,00   |
| SA5                           | Saldo (5) Geldfluss aus der voranschlagswirksamen Gebarung (Saldo 3 + Saldo 4) |            |      |    |                     |            |        | 187.100,00               | 187.100,00   | 0,00   |
| <b>941</b>                    | <b>Sonstige Finanzzuweisungen nach dem FAG</b>                                 |            |      |    |                     |            |        |                          |              |        |
| <b>941000</b>                 | <b>Sonstige Finanzzuweisung FAG</b>  |            |      |    |                     |            |        |                          |              |        |
| <b>Operative Gebarung</b>     |  |            |      |    |                     |            |        |                          |              |        |
| 2/941000+860000               | Finanzzuweisung des Bundes - FAG   | 2121       | 3121 | 15 | 22.200,00           | 22.200,00  |        | 22.200,00                | 22.200,00    |        |
| 2/941000+860100               | Transfers von Bund, Bundesfonds und Bundeskammern                              | 2121       | 3121 |    | 65.100,00           | 65.100,00  |        | 65.100,00                | 65.100,00    |        |
| SU 21 / 31                    | Summe Erträge / Einzahlungen operative Gebarung                                |            |      |    | 87.300,00           | 87.300,00  | 0,00   | 87.300,00                | 87.300,00    | 0,00   |
| SU 22 / 32                    | Summe Aufwendungen / Auszahlungen operative Gebarung                           |            |      |    | 0,00                | 0,00       | 0,00   | 0,00                     | 0,00         | 0,00   |
| SA 0 / SA 1                   | (0) Nettoergebnis (21 - 22) / (1) Geldfluss operative Gebarung (31 – 32)       |            |      |    | 87.300,00           | 87.300,00  | 0,00   | 87.300,00                | 87.300,00    | 0,00   |
| SA01                          | Saldo (01) Haushaltsrücklagen (230 - 240)                                      |            |      |    | 0,00                | 0,00       | 0,00   | 0,00                     | 0,00         | 0,00   |
| SA00                          | Saldo (00) Nettoergebnis nach Haushaltsrücklagen (Saldo 0 + Saldo 01)          |            |      |    | 87.300,00           | 87.300,00  | 0,00   |                          |              |        |
| <b>Investive Gebarung</b>     |  |            |      |    |                     |            |        |                          |              |        |
| SU 33                         | Summe Einzahlungen investive Gebarung  |            |      |    |                     |            |        | 0,00                     | 0,00         | 0,00   |

## 2. Nachtragsvoranschlag 2025

Marktgemeinde Absdorf

## NVA Ergebnis- und Finanzierungsvoranschlag Detailnachweis

|                               |  | MVAG |      | VC QU | Ergebnisvoranschlag |           |        | Finanzierungsvoranschlag |           |        |
|-------------------------------|--|------|------|-------|---------------------|-----------|--------|--------------------------|-----------|--------|
|                               |  | EH   | FH   |       | VA 2025 inkl. NVA   | VA 2025   | 2. NVA | VA 2025 inkl. NVA        | VA 2025   | 2. NVA |
| SU 34                         | Summe Auszahlungen investive Gebarung  |      |      |       |                     |           |        | 0,00                     | 0,00      | 0,00   |
| SA2                           | Saldo (2) Geldfluss aus der Investiven Gebarung (33 – 34)                      |      |      |       |                     |           |        | 0,00                     | 0,00      | 0,00   |
| SA3                           | Saldo (3) Nettofinanzierungssaldo (Saldo 1 + Saldo 2)                          |      |      |       |                     |           |        | 87.300,00                | 87.300,00 | 0,00   |
| <b>Finanzierungstätigkeit</b> |  |      |      |       |                     |           |        |                          |           |        |
| SU 35                         | Summe Einzahlungen aus der Finanzierungstätigkeit                              |      |      |       |                     |           |        | 0,00                     | 0,00      | 0,00   |
| SU 36                         | Summe Auszahlungen aus der Finanzierungstätigkeit                              |      |      |       |                     |           |        | 0,00                     | 0,00      | 0,00   |
| SA4                           | Saldo (4) Geldfluss aus der Finanzierungstätigkeit (35 – 36)                   |      |      |       |                     |           |        | 0,00                     | 0,00      | 0,00   |
| SA5                           | Saldo (5) Geldfluss aus der voranschlagswirksamen Gebarung (Saldo 3 + Saldo 4) |      |      |       |                     |           |        | 87.300,00                | 87.300,00 | 0,00   |
| 945                           | Sonstige Zuschüsse des Bundes  |      |      |       |                     |           |        |                          |           |        |
| 945000                        | Sonstige Zuschüsse des Bundes  |      |      |       |                     |           |        |                          |           |        |
| <b>Operative Gebarung</b>     |  |      |      |       |                     |           |        |                          |           |        |
| 2/945000+860000               | Transfers von Bund, Bundesfonds und Bundeskammern                              | 2121 | 3121 |       | 12.000,00           | 12.000,00 |        | 12.000,00                | 12.000,00 |        |
| SU 21 / 31                    | Summe Erträge / Einzahlungen operative Gebarung                                |      |      |       | 12.000,00           | 12.000,00 | 0,00   | 12.000,00                | 12.000,00 | 0,00   |
| SU 22 / 32                    | Summe Aufwendungen / Auszahlungen operative Gebarung                           |      |      |       | 0,00                | 0,00      | 0,00   | 0,00                     | 0,00      | 0,00   |
| SA 0 / SA 1                   | (0) Nettoergebnis (21 - 22) / (1) Geldfluss operative Gebarung (31 – 32)       |      |      |       | 12.000,00           | 12.000,00 | 0,00   | 12.000,00                | 12.000,00 | 0,00   |
| SA01                          | Saldo (01) Haushaltsrücklagen (230 - 240)                                      |      |      |       | 0,00                | 0,00      | 0,00   | 0,00                     | 0,00      | 0,00   |
| SA00                          | Saldo (00) Nettoergebnis nach Haushaltsrücklagen (Saldo 0 + Saldo 01)          |      |      |       | 12.000,00           | 12.000,00 | 0,00   |                          |           |        |
| <b>Investive Gebarung</b>     |  |      |      |       |                     |           |        |                          |           |        |
| SU 33                         | Summe Einzahlungen investive Gebarung  |      |      |       |                     |           |        | 0,00                     | 0,00      | 0,00   |
| SU 34                         | Summe Auszahlungen investive Gebarung  |      |      |       |                     |           |        | 0,00                     | 0,00      | 0,00   |
| SA2                           | Saldo (2) Geldfluss aus der Investiven Gebarung (33 – 34)                      |      |      |       |                     |           |        | 0,00                     | 0,00      | 0,00   |
| SA3                           | Saldo (3) Nettofinanzierungssaldo (Saldo 1 + Saldo 2)                          |      |      |       |                     |           |        | 12.000,00                | 12.000,00 | 0,00   |
| <b>Finanzierungstätigkeit</b> |  |      |      |       |                     |           |        |                          |           |        |
| SU 35                         | Summe Einzahlungen aus der Finanzierungstätigkeit                              |      |      |       |                     |           |        | 0,00                     | 0,00      | 0,00   |
| SU 36                         | Summe Auszahlungen aus der Finanzierungstätigkeit                              |      |      |       |                     |           |        | 0,00                     | 0,00      | 0,00   |
| SA4                           | Saldo (4) Geldfluss aus der Finanzierungstätigkeit (35 – 36)                   |      |      |       |                     |           |        | 0,00                     | 0,00      | 0,00   |
| SA5                           | Saldo (5) Geldfluss aus der voranschlagswirksamen Gebarung (Saldo 3 + Saldo 4) |      |      |       |                     |           |        | 12.000,00                | 12.000,00 | 0,00   |
| 98                            | Haushaltsausgleich   |      |      |       |                     |           |        |                          |           |        |
| 980                           | Verrechnung zwischen operativer Gebarung und Projekten                         |      |      |       |                     |           |        |                          |           |        |
| 980000                        | Verrechnung zwischen operativer Gebarung und Projekten                         |      |      |       |                     |           |        |                          |           |        |
| <b>Operative Gebarung</b>     |  |      |      |       |                     |           |        |                          |           |        |
| SU 21 / 31                    | Summe Erträge / Einzahlungen operative Gebarung                                |      |      |       | 0,00                | 0,00      | 0,00   | 0,00                     | 0,00      | 0,00   |

## 2. Nachtragsvoranschlag 2025

Marktgemeinde Absdorf

## NVA Ergebnis- und Finanzierungsvoranschlag Detailnachweis

|                               |  | MVAG<br>EH FH | VC QU | Ergebnisvoranschlag |                    |                    | Finanzierungsvoranschlag |             |             |
|-------------------------------|--|---------------|-------|---------------------|--------------------|--------------------|--------------------------|-------------|-------------|
|                               |  |               |       | VA 2025 inkl. NVA   | VA 2025            | 2. NVA             | VA 2025 inkl. NVA        | VA 2025     | 2. NVA      |
| 1/980000-799000               | Zuweisungen an Verrechnungsrücklagen zwischen operativer Gebarung und Projekten              | 2225          |       |                     | 179.200,00         | -179.200,00        |                          |             |             |
| <b>SU 22 / 32</b>             | <b>Summe Aufwendungen / Auszahlungen operative Gebarung</b>                                  |               |       | <b>0,00</b>         | <b>179.200,00</b>  | <b>-179.200,00</b> | <b>0,00</b>              | <b>0,00</b> | <b>0,00</b> |
| <b>SA 0 / SA 1</b>            | <b>(0) Nettoergebnis (21 - 22) / (1) Geldfluss operative Gebarung (31 - 32)</b>              |               |       | <b>0,00</b>         | <b>-179.200,00</b> | <b>179.200,00</b>  | <b>0,00</b>              | <b>0,00</b> | <b>0,00</b> |
| <b>SA01</b>                   | <b>Saldo (01) Haushaltsrücklagen (230 - 240)</b>   |               |       | <b>0,00</b>         | <b>0,00</b>        | <b>0,00</b>        | <b>0,00</b>              | <b>0,00</b> | <b>0,00</b> |
| <b>SA00</b>                   | <b>Saldo (00) Nettoergebnis nach Haushaltsrücklagen (Saldo 0 + Saldo 01)</b>                 |               |       | <b>0,00</b>         | <b>-179.200,00</b> | <b>179.200,00</b>  |                          |             |             |
| <b>Investive Gebarung</b>     |  |               |       |                     |                    |                    |                          |             |             |
| <b>SU 33</b>                  | <b>Summe Einzahlungen investive Gebarung</b>   |               |       |                     |                    |                    | <b>0,00</b>              | <b>0,00</b> | <b>0,00</b> |
| <b>SU 34</b>                  | <b>Summe Auszahlungen investive Gebarung</b>   |               |       |                     |                    |                    | <b>0,00</b>              | <b>0,00</b> | <b>0,00</b> |
| <b>SA2</b>                    | <b>Saldo (2) Geldfluss aus der Investiven Gebarung (33 - 34)</b>                             |               |       |                     |                    |                    | <b>0,00</b>              | <b>0,00</b> | <b>0,00</b> |
| <b>SA3</b>                    | <b>Saldo (3) Nettofinanzierungssaldo (Saldo 1 + Saldo 2)</b>                                 |               |       |                     |                    |                    | <b>0,00</b>              | <b>0,00</b> | <b>0,00</b> |
| <b>Finanzierungstätigkeit</b> |  |               |       |                     |                    |                    |                          |             |             |
| <b>SU 35</b>                  | <b>Summe Einzahlungen aus der Finanzierungstätigkeit</b>                                     |               |       |                     |                    |                    | <b>0,00</b>              | <b>0,00</b> | <b>0,00</b> |
| <b>SU 36</b>                  | <b>Summe Auszahlungen aus der Finanzierungstätigkeit</b>                                     |               |       |                     |                    |                    | <b>0,00</b>              | <b>0,00</b> | <b>0,00</b> |
| <b>SA4</b>                    | <b>Saldo (4) Geldfluss aus der Finanzierungstätigkeit (35 - 36)</b>                          |               |       |                     |                    |                    | <b>0,00</b>              | <b>0,00</b> | <b>0,00</b> |
| <b>SA5</b>                    | <b>Saldo (5) Geldfluss aus der voranschlagswirksamen Gebarung (Saldo 3 + Saldo 4)</b>        |               |       |                     |                    |                    | <b>0,00</b>              | <b>0,00</b> | <b>0,00</b> |
| <b>99</b>                     | <b>Jahresergebnis, Übergabe und Übernahme des Jahresergebnisses, Abwicklung der Vorjahre</b> |               |       |                     |                    |                    |                          |             |             |
| <b>990</b>                    | <b>Überschüsse und Abgänge (soweit nicht zugeordnet)</b>                                     |               |       |                     |                    |                    |                          |             |             |
| <b>990000</b>                 | <b>Überschüsse und Abgänge (soweit nicht zugeordnet)</b>                                     |               |       |                     |                    |                    |                          |             |             |
| <b>Operative Gebarung</b>     |  |               |       |                     |                    |                    |                          |             |             |
| <b>SU 21 / 31</b>             | <b>Summe Erträge / Einzahlungen operative Gebarung</b>                                       |               |       | <b>0,00</b>         | <b>0,00</b>        | <b>0,00</b>        | <b>0,00</b>              | <b>0,00</b> | <b>0,00</b> |
| <b>SU 22 / 32</b>             | <b>Summe Aufwendungen / Auszahlungen operative Gebarung</b>                                  |               |       | <b>0,00</b>         | <b>0,00</b>        | <b>0,00</b>        | <b>0,00</b>              | <b>0,00</b> | <b>0,00</b> |
| <b>SA 0 / SA 1</b>            | <b>(0) Nettoergebnis (21 - 22) / (1) Geldfluss operative Gebarung (31 - 32)</b>              |               |       | <b>0,00</b>         | <b>0,00</b>        | <b>0,00</b>        | <b>0,00</b>              | <b>0,00</b> | <b>0,00</b> |
| 2/990000+895077               | Entnahmen von allgemeinen Haushaltsrücklagen   | 2301          |       | 37.400,00           | 170.700,00         | -133.300,00        |                          |             |             |
| 1/990000-795077               | Zuweisung an allgemeine Haushaltsrücklagen   | 2401          |       | 6.700,00            |                    | 6.700,00           |                          |             |             |
| <b>SA01</b>                   | <b>Saldo (01) Haushaltsrücklagen (230 - 240)</b>   |               |       | <b>30.700,00</b>    | <b>170.700,00</b>  | <b>-140.000,00</b> | <b>0,00</b>              | <b>0,00</b> | <b>0,00</b> |
| <b>SA00</b>                   | <b>Saldo (00) Nettoergebnis nach Haushaltsrücklagen (Saldo 0 + Saldo 01)</b>                 |               |       | <b>30.700,00</b>    | <b>170.700,00</b>  | <b>-140.000,00</b> |                          |             |             |
| <b>Investive Gebarung</b>     |  |               |       |                     |                    |                    |                          |             |             |
| <b>SU 33</b>                  | <b>Summe Einzahlungen investive Gebarung</b>   |               |       |                     |                    |                    | <b>0,00</b>              | <b>0,00</b> | <b>0,00</b> |
| <b>SU 34</b>                  | <b>Summe Auszahlungen investive Gebarung</b>   |               |       |                     |                    |                    | <b>0,00</b>              | <b>0,00</b> | <b>0,00</b> |
| <b>SA2</b>                    | <b>Saldo (2) Geldfluss aus der Investiven Gebarung (33 - 34)</b>                             |               |       |                     |                    |                    | <b>0,00</b>              | <b>0,00</b> | <b>0,00</b> |
| <b>SA3</b>                    | <b>Saldo (3) Nettofinanzierungssaldo (Saldo 1 + Saldo 2)</b>                                 |               |       |                     |                    |                    | <b>0,00</b>              | <b>0,00</b> | <b>0,00</b> |
| <b>Finanzierungstätigkeit</b> |  |               |       |                     |                    |                    |                          |             |             |
| <b>SU 35</b>                  | <b>Summe Einzahlungen aus der Finanzierungstätigkeit</b>                                     |               |       |                     |                    |                    | <b>0,00</b>              | <b>0,00</b> | <b>0,00</b> |

## 2. Nachtragsvoranschlag 2025

Marktgemeinde Absdorf

## NVA Ergebnis- und Finanzierungsvoranschlag Detailnachweis

|                        |  | MVAG | VC QU | Ergebnisvoranschlag |         |        | Finanzierungsvoranschlag |         |        |
|------------------------|--|------|-------|---------------------|---------|--------|--------------------------|---------|--------|
|                        |  | EH   | FH    | VA 2025 inkl. NVA   | VA 2025 | 2. NVA | VA 2025 inkl. NVA        | VA 2025 | 2. NVA |
| SU 36                  | Summe Auszahlungen aus der Finanzierungstätigkeit                              |      |       |                     |         |        | 0,00                     | 0,00    | 0,00   |
| SA4                    | Saldo (4) Geldfluss aus der Finanzierungstätigkeit (35 – 36)                   |      |       |                     |         |        | 0,00                     | 0,00    | 0,00   |
| SA5                    | Saldo (5) Geldfluss aus der voranschlagswirksamen Gebarung (Saldo 3 + Saldo 4) |      |       |                     |         |        | 0,00                     | 0,00    | 0,00   |
| 992                    | Abgänge an Kassenausgaberesten und Ausfälle an Kasseneinn                      |      |       |                     |         |        |                          |         |        |
| 992000                 | Ausfälle an Kasseneinnahmeresten   |      |       |                     |         |        |                          |         |        |
| Operative Gebarung     |  |      |       |                     |         |        |                          |         |        |
| SU 21 / 31             | Summe Erträge / Einzahlungen operative Gebarung                                |      |       | 0,00                | 0,00    | 0,00   | 0,00                     | 0,00    | 0,00   |
| SU 22 / 32             | Summe Aufwendungen / Auszahlungen operative Gebarung                           |      |       | 0,00                | 0,00    | 0,00   | 0,00                     | 0,00    | 0,00   |
| SA 0 / SA 1            | (0) Nettoergebnis (21 - 22) / (1) Geldfluss operative Gebarung (31 – 32)       |      |       | 0,00                | 0,00    | 0,00   | 0,00                     | 0,00    | 0,00   |
| SA01                   | Saldo (01) Haushaltsrücklagen (230 - 240)                                      |      |       | 0,00                | 0,00    | 0,00   | 0,00                     | 0,00    | 0,00   |
| SA00                   | Saldo (00) Nettoergebnis nach Haushaltsrücklagen (Saldo 0 + Saldo 01)          |      |       | 0,00                | 0,00    | 0,00   |                          |         |        |
| Investive Gebarung     |  |      |       |                     |         |        |                          |         |        |
| SU 33                  | Summe Einzahlungen investive Gebarung  |      |       |                     |         |        | 0,00                     | 0,00    | 0,00   |
| SU 34                  | Summe Auszahlungen investive Gebarung  |      |       |                     |         |        | 0,00                     | 0,00    | 0,00   |
| SA2                    | Saldo (2) Geldfluss aus der Investiven Gebarung (33 – 34)                      |      |       |                     |         |        | 0,00                     | 0,00    | 0,00   |
| SA3                    | Saldo (3) Nettofinanzierungssaldo (Saldo 1 + Saldo 2)                          |      |       |                     |         |        | 0,00                     | 0,00    | 0,00   |
| Finanzierungstätigkeit |  |      |       |                     |         |        |                          |         |        |
| SU 35                  | Summe Einzahlungen aus der Finanzierungstätigkeit                              |      |       |                     |         |        | 0,00                     | 0,00    | 0,00   |
| SU 36                  | Summe Auszahlungen aus der Finanzierungstätigkeit                              |      |       |                     |         |        | 0,00                     | 0,00    | 0,00   |
| SA4                    | Saldo (4) Geldfluss aus der Finanzierungstätigkeit (35 – 36)                   |      |       |                     |         |        | 0,00                     | 0,00    | 0,00   |
| SA5                    | Saldo (5) Geldfluss aus der voranschlagswirksamen Gebarung (Saldo 3 + Saldo 4) |      |       |                     |         |        | 0,00                     | 0,00    | 0,00   |

Haushaltspotential (aufbauend auf der Ergebnisrechnung)



## 2. Nachtragsvoranschlag 2025

Marktgemeinde Absdorf

## Haushaltspotential (aufbauend auf der Ergebnisrechnung)

| MVAG                                     | Mittelverwendungs- und -aufbringungsgruppen  | Mittelaufbringung | Mittelverwendung | Saldo             |
|--|--|-------------------|------------------|-------------------|
| 211                                      | Erträge aus der operativen Verwaltungstätigkeit  | 5.170.400,00      |                  |                   |
| 212                                      | Erträge aus Transfers  | 1.361.800,00      |                  |                   |
| 213                                      | Finanzerträge  | 100,00            |                  |                   |
| <b>Summe Erträge (SU 21)</b>             |  | 6.532.300,00      |                  |                   |
| 2117                                     | Nicht finanzierungswirksame operative Erträge<br>(Auflösung von Rückstellungen und Aktivierte Eigenleistungen)                             |                   |                  |                   |
| 2127                                     | Nicht finanzierungswirksamer Transferertrag<br>(Auflösung von Investitionszuschüssen)  | -92.000,00        |                  |                   |
| 2136                                     | Sonstige nicht finanzierungswirksame Finanzerträge<br>(Auflösung von RS Bewertung von Beteiligungen und aktiven Finanzinstrumenten)        |                   |                  |                   |
| <b>Nicht finanzwirksame Erträge</b>      |  | -92.000,00        |                  |                   |
| <b>Finanzwirksame Erträge</b>            |  | 6.440.300,00      |                  |                   |
| 221                                      | Personalaufwand  |                   | 1.675.700,00     |                   |
| 222                                      | Sachaufwand  |                   | 2.369.600,00     |                   |
| 223                                      | Transferaufwand  |                   | 2.414.000,00     |                   |
| 224                                      | Finanzaufwand  |                   | 295.700,00       |                   |
| <b>Summe Aufwendungen (SU 22)</b>        |  |                   | 6.755.000,00     |                   |
| 2214                                     | Nicht finanzierungswirksamer Personalaufwand<br>(Dotierung RS für Abfertigungen, Jubiläum u. nicht konsumierte Urlaube)                    |                   | -7.800,00        |                   |
| 2226                                     | Nicht finanzierungswirksamer Sachaufwand<br>(inkl. Abschreibungen, Dotierung von RS Prozess, ausstehende Rechnungen)                       |                   | -756.100,00      |                   |
| 2237                                     | Nicht finanzierungswirksamer Transferaufwand<br>(Dotierungen von RS f. Pensionen)  |                   |                  |                   |
| 2245                                     | Nicht finanzierungswirksamer Finanzaufwand<br>(Wertberichtigungen zu Finanzinstrumenten, Aufwendungen aus der Bewertung von Beteiligungen) |                   |                  |                   |
| <b>Nicht finanzwirksame Aufwendungen</b> |  |                   | -763.900,00      |                   |
| <b>Finanzwirksame Aufwendungen</b>       |  |                   | 5.991.100,00     |                   |
| <b>Finanzwirksames Ergebnis</b>          |  | 6.440.300,00      | 5.991.100,00     | <b>449.200,00</b> |

## 2. Nachtragsvoranschlag 2025

Marktgemeinde Absdorf

## Haushaltspotential (aufbauend auf der Ergebnisrechnung)

| MVAG  | Mittelverwendungs- und -aufbringungsgruppen   | Mittelaufbringung | Mittelverwendung | Saldo             |
|---|---|-------------------|------------------|-------------------|
| 332   | Einzahlungen aus der Rückzahlung von Darlehen sowie gewährten Vorschüssen (ohne 332x mit Projektcode - Anzahlungen) |                   |                  |                   |
| 1141  | Vorräte ( - Veränderung)  |                   |                  |                   |
| 1142  | Gegebene Anzahlungen auf Vorräte ( - Veränderung)   |                   |                  |                   |
| 1540  | Passive Rechnungsabgrenzung   |                   |                  |                   |
|   | Einzahlungen der Kontengruppe 000-089, die keinem Projekt mit Projektcode 1 zugeordnet sind                         |                   |                  |                   |
|   | Einzahlungen der Kontengruppe 30, die keinem Projekt mit Projektcode 1 zugeordnet sind                              | 379.400,00        |                  |                   |
|   | - Erträge der Kontogruppe 80 mit Projektcode 1  |                   |                  |                   |
| 2301  | Entnahmen von Rücklagen endfälliger Darlehen (Kontengruppe 893)   |                   |                  |                   |
| <b>Jährliche wiederkehrende Einzahlungen</b>                                  |   | 379.400,00        |                  |                   |
| 36  | Auszahlungen aus der Finanzierungstätigkeit (ohne Projektcode 1)  |                   | 418.100,00       |                   |
| 2401  | Zuweisung an Rücklagen endfälliger Darlehen (Kontengruppe 793)  |                   |                  |                   |
| 342   | Auszahlungen aus der Gewährung von Darlehen sowie gewährten Vorschüssen (ohne 342x mit Projektcode - Anzahlungen)   |                   |                  |                   |
| 1141  | Vorräte ( + Veränderung)  |                   |                  |                   |
| 1142  | Gegebene Anzahlungen auf Vorräte ( + Veränderung)   |                   |                  |                   |
| 1170  | Aktive Rechnungsabgrenzung  |                   |                  |                   |
|   | Auszahlungen (Investitionen) der Kontengruppe 000-083, die keinem Projekt mit Projektcode 1 zugeordnet sind         |                   | 175.700,00       |                   |
| <b>Jährliche wiederkehrende Auszahlungen</b>                                  |   |                   | 593.800,00       |                   |
|   | Kontengruppe 871, KT der Ergebnisrechnung, mit Projektcode (BZ)   | -302.000,00       |                  |                   |
| <b>Summe Kapitaltransfers der Ergebnisrechnung</b>                            |   | -302.000,00       |                  |                   |
| <b>H1 Jährliches Haushaltspotential (Eigenmittel)</b>                         |   | 6.517.700,00      | 6.584.900,00     | <b>-67.200,00</b> |
| H4VJ Haushaltspotential Vorjahr (Endbestand HP-RL Vorjahr, Konto 935077 = AB) |   |                   |                  | <b>37.421,37</b>  |
| <b>H2 verfügbares Haushaltspotential (Eigenmittel)</b>                        |   |                   |                  | <b>-29.778,63</b> |

## 2. Nachtragsvoranschlag 2025

Marktgemeinde Absdorf

## Haushaltspotential (aufbauend auf der Ergebnisrechnung)

| MVAG  | Mittelverwendungs- und -aufbringungsgruppen          | Mittelaufbringung | Mittelverwendung | Saldo             |
|---|--|-------------------|------------------|-------------------|
| Information 1 - Berechnung der tatsächlichen Liquidität   |  |                   |                  |                   |
| im verfügbaren Haushaltspotential enthaltene Bedarfszuweisungen zur Liquiditätssteigerung aus Kontogruppe 871, KT der Ergebnisrechnung ohne Projektcode |  |                   |                  |                   |
| <b>tatsächlicher Liquiditätsbedarf ohne Rücklagenauflösung (Abgang)</b>   |  | -29.778,63        |                  |                   |
| 2401  | Zuweisungen an Haushaltsrücklagen (Kontengruppe 794) |                   | 18.500,00        |                   |
| 2401  | Zuweisungen an Haushaltsrücklagen (Kontengruppe 795) |                   |                  |                   |
| <b>Jährliche Aufwände für Rücklagen</b>   |  |                   | 18.500,00        |                   |
| 2301  | Entnahmen von Haushaltsrücklagen (Kontengruppe 894)  | 67.000,00         |                  |                   |
| 2301  | Entnahmen von Haushaltsrücklagen (Kontengruppe 895)  |                   |                  |                   |
| <b>Jährliche RL-Erträge f. Investitionen (finanzw.)</b>   |  | 67.000,00         |                  |                   |
| <b>H3 verfügbares Haushaltspotential (Eigenmittel) nach finanzwirksamen Rücklagen</b>   |  | 37.221,37         | 18.500,00        | <b>18.721,37</b>  |
| - Zuweisungen und Umbuchungen an investive Vorhaben   |  |                   | 12.000,00        | <b>-12.000,00</b> |
| + Rückführungen und Umbuchungen von investiven Vorhaben   |  |                   |                  | <b>0,00</b>       |
| <b>H4 kumuliertes Haushaltspotential (Eigenmittel) Endbestand</b>   |  | 37.221,37         | 30.500,00        | <b>6.721,37</b>   |



## 2. NVA Nachweis der Investitionstätigkeit



## 2. Nachtragsvoranschlag 2025

## Nachweis der Investitionstätigkeit

Marktgemeinde Absdorf

| Vorhaben  | Vorhabensbezeichnung  | RA Vorjahre | VA 2025          | Plan 2026   | Plan 2027   | Plan 2028   | Plan 2029   | Plan Gesamt<br>(gerundet) |
|---|---|-------------|------------------|-------------|-------------|-------------|-------------|---------------------------|
| Konto   | Bezeichnung   |             |                  |             |             |             |             |                           |
| <b>1360000</b>  | <b>Sanierung Bründl (2025 bis 2026)</b>   |             |                  |             |             |             |             |                           |
| Geplante Gesamtkosten:                                  | 25.000,00   |             |                  |             |             |             |             |                           |
| <b>Auszahlungen - Investitionen - Mittelverwendung</b>  |   | <b>0,00</b> | <b>25.000,00</b> | <b>0,00</b> | <b>0,00</b> | <b>0,00</b> | <b>0,00</b> | <b>25.000,00</b>          |
| <b>Anschaffungs- oder Herstellungskosten</b>            |   | <b>0,00</b> | <b>25.000,00</b> | <b>0,00</b> | <b>0,00</b> | <b>0,00</b> | <b>0,00</b> | <b>25.000,00</b>          |
| 5/362000-015000   | Bründl-Generalsanierung   |             | 25.000,00        |             |             |             |             | 25.000,00                 |
| <b>Einzahlungen - Finanzierung - Mittelaufbringung</b>  |   | <b>0,00</b> | <b>25.000,00</b> | <b>0,00</b> | <b>0,00</b> | <b>0,00</b> | <b>0,00</b> | <b>25.000,00</b>          |
| <b>Mittel aus Geldfluss aus der operativen Gebarung</b> |   | <b>0,00</b> | <b>12.000,00</b> | <b>0,00</b> | <b>0,00</b> | <b>0,00</b> | <b>0,00</b> | <b>12.000,00</b>          |
| 6/362000+899000   | Entnahmen aus Verrechnungsrücklagen zwischen operativer Gebarung und Projekten                    |             | 12.000,00        |             |             |             |             | 12.000,00                 |
| <b>Bedarfszuweisungen/KTZ</b>                           |   | <b>0,00</b> | <b>8.000,00</b>  | <b>0,00</b> | <b>0,00</b> | <b>0,00</b> | <b>0,00</b> | <b>8.000,00</b>           |
| 6/362000+301000   | Kapitaltransfers von Ländern, Landesfonds und Landeskammern                                       |             | 8.000,00         |             |             |             |             | 8.000,00                  |
| <b>Haushaltsrücklagen/Zahlungsmittelreserven</b>        |   | <b>0,00</b> | <b>0,00</b>      | <b>0,00</b> | <b>0,00</b> | <b>0,00</b> | <b>0,00</b> | <b>0,00</b>               |
| <b>Sonstige Kapitaltransfers und Subventionen</b>       |   | <b>0,00</b> | <b>5.000,00</b>  | <b>0,00</b> | <b>0,00</b> | <b>0,00</b> | <b>0,00</b> | <b>5.000,00</b>           |
| 6/362000+307000   | Kapitaltransfers von privaten Haushalten und privaten Organisationen ohne Erwerbszweck und andere |             | 5.000,00         |             |             |             |             | 5.000,00                  |
| <b>Darlehen/Innere Darlehen</b>                         |   | <b>0,00</b> | <b>0,00</b>      | <b>0,00</b> | <b>0,00</b> | <b>0,00</b> | <b>0,00</b> | <b>0,00</b>               |
| <b>Finanzierungsleasing</b>                             |   | <b>0,00</b> | <b>0,00</b>      | <b>0,00</b> | <b>0,00</b> | <b>0,00</b> | <b>0,00</b> | <b>0,00</b>               |
| <b>Veräußerung langfristiges Vermögen und Sonstiges</b> |   | <b>0,00</b> | <b>0,00</b>      | <b>0,00</b> | <b>0,00</b> | <b>0,00</b> | <b>0,00</b> | <b>0,00</b>               |
| <b>Finanzierungsergebnis 1360000</b>                    |   | <b>0,00</b> | <b>0,00</b>      | <b>0,00</b> | <b>0,00</b> | <b>0,00</b> | <b>0,00</b> | <b>0,00</b>               |
|   | <i>inklusive Vorjahre (gerundet)</i>  |             | <b>0,00</b>      | <b>0,00</b> | <b>0,00</b> | <b>0,00</b> | <b>0,00</b> |                           |

## 2. Nachtragsvoranschlag 2025

Marktgemeinde Absdorf

## Nachweis der Investitionstätigkeit

| Vorhaben                             | Vorhabensbezeichnung  |                                      | RA Vorjahre         | VA 2025             | Plan 2026          | Plan 2027          | Plan 2028          | Plan 2029         | Plan Gesamt<br>(gerundet) |
|--------------------------------------|---|--------------------------------------|---------------------|---------------------|--------------------|--------------------|--------------------|-------------------|---------------------------|
| Konto                                | Bezeichnung   |                                      |                     |                     |                    |                    |                    |                   |                           |
| <b>1612000</b>                       | <b>Gemeindestraßenbau (1900 bis 2099)</b>                         |                                      |                     |                     |                    |                    |                    |                   |                           |
|                                      | <b>Auszahlungen - Investitionen - Mittelverwendung</b>            |                                      | <b>1.749.684,01</b> | <b>1.067.700,00</b> | <b>556.000,00</b>  | <b>135.200,00</b>  | <b>0,00</b>        | <b>0,00</b>       | <b>3.508.600,00</b>       |
|                                      | <b>Anschaffungs- oder Herstellungskosten</b>                      |                                      | <b>1.749.684,01</b> | <b>1.067.700,00</b> | <b>556.000,00</b>  | <b>135.200,00</b>  | <b>0,00</b>        | <b>0,00</b>       | <b>3.508.600,00</b>       |
| 5/612000-002000                      | Gemeindestraßenbau  |                                      | 1.739.784,01        | 1.067.000,00        | 556.000,00         | 135.200,00         |                    |                   | 3.498.000,00              |
| 5/612000-042000                      | Beschilderung   |                                      |                     | 700,00              |                    |                    |                    |                   | 700,00                    |
| 5/612000-728005                      | Projektkosten - Masterplan<br>Herzstück Absdorf                   |                                      | 9.900,00            |                     |                    |                    |                    |                   | 9.900,00                  |
|                                      | <b>Einzahlungen - Finanzierung - Mittelaufbringung</b>            |                                      | <b>1.899.285,55</b> | <b>430.200,00</b>   | <b>456.600,00</b>  | <b>298.600,00</b>  | <b>223.900,00</b>  | <b>200.000,00</b> | <b>3.508.600,00</b>       |
|                                      | <b>Mittel aus Geldfluss aus der operativen Gebarung</b>           |                                      | <b>146.608,18</b>   | <b>0,00</b>         | <b>0,00</b>        | <b>0,00</b>        | <b>0,00</b>        | <b>0,00</b>       | <b>146.600,00</b>         |
| 6/612000+829960                      | Sonstige Einnahme - Übernahme<br>2019                             |                                      | 146.608,18          |                     |                    |                    |                    |                   | 146.600,00                |
|                                      | <b>Bedarfszuweisungen/KTZ</b>                                     |                                      | <b>1.402.677,37</b> | <b>389.500,00</b>   | <b>250.000,00</b>  | <b>250.000,00</b>  | <b>200.000,00</b>  | <b>200.000,00</b> | <b>2.692.200,00</b>       |
| 6/612000+301000                      | Förderung Beschilderung   |                                      |                     | 500,00              |                    |                    |                    |                   | 500,00                    |
| 6/612000+301100                      | Kapitaltransfers von Ländern,<br>Landesfonds und<br>Landeskammern |                                      | 64.651,98           |                     |                    |                    |                    |                   | 64.700,00                 |
| 6/612000+301200                      | Kapitaltransfers von Ländern,<br>Radwegförderung 2025ff           |                                      | 38.025,39           | 89.000,00           |                    |                    |                    |                   | 127.000,00                |
| 6/612000+871000                      | Beihilfe aus Bedarfszuweisung                                     |                                      | 1.300.000,00        | 300.000,00          | 250.000,00         | 250.000,00         | 200.000,00         | 200.000,00        | 2.500.000,00              |
|                                      | <b>Haushaltsrücklagen/Zahlungsmittelreserven</b>                  |                                      | <b>0,00</b>         | <b>0,00</b>         | <b>0,00</b>        | <b>0,00</b>        | <b>0,00</b>        | <b>0,00</b>       | <b>0,00</b>               |
|                                      | <b>Sonstige Kapitaltransfers und Subventionen</b>                 |                                      | <b>0,00</b>         | <b>40.700,00</b>    | <b>56.600,00</b>   | <b>48.600,00</b>   | <b>23.900,00</b>   | <b>0,00</b>       | <b>169.800,00</b>         |
| 6/612000+300000                      | Kapitaltransfers von Bund,<br>Bundesfonds und<br>Bundeskammern    |                                      |                     | 40.700,00           | 56.600,00          | 48.600,00          | 23.900,00          |                   | 169.800,00                |
|                                      | <b>Darlehen/Innere Darlehen</b>                                   |                                      | <b>350.000,00</b>   | <b>0,00</b>         | <b>150.000,00</b>  | <b>0,00</b>        | <b>0,00</b>        | <b>0,00</b>       | <b>500.000,00</b>         |
| 70006/4                              | Gemeindestraßenbau  |                                      | 100.000,00          |                     |                    |                    |                    |                   | 100.000,00                |
| 70006/7                              | Gemeindestraßenbau F1-APM-<br>1463                                |                                      | 250.000,00          |                     |                    |                    |                    |                   | 250.000,00                |
| 70021/11                             | Gemeindestraßenbau  |                                      |                     |                     | 150.000,00         |                    |                    |                   | 150.000,00                |
|                                      | <b>Finanzierungsleasing</b>                                       |                                      | <b>0,00</b>         | <b>0,00</b>         | <b>0,00</b>        | <b>0,00</b>        | <b>0,00</b>        | <b>0,00</b>       | <b>0,00</b>               |
|                                      | <b>Veräußerung langfristiges Vermögen und Sonstiges</b>           |                                      | <b>0,00</b>         | <b>0,00</b>         | <b>0,00</b>        | <b>0,00</b>        | <b>0,00</b>        | <b>0,00</b>       | <b>0,00</b>               |
| <b>Finanzierungsergebnis 1612000</b> |   |                                      | <b>149.601,54</b>   | <b>-637.500,00</b>  | <b>-99.400,00</b>  | <b>163.400,00</b>  | <b>223.900,00</b>  | <b>200.000,00</b> | <b>0,00</b>               |
|                                      |   | <i>inklusive Vorjahre (gerundet)</i> |                     | <b>-487.900,00</b>  | <b>-587.300,00</b> | <b>-423.900,00</b> | <b>-200.000,00</b> | <b>0,00</b>       |                           |

## 2. Nachtragsvoranschlag 2025

Marktgemeinde Absdorf

## Nachweis der Investitionstätigkeit

| Vorhaben                             | Vorhabensbezeichnung                                       |  | RA Vorjahre       | VA 2025           | Plan 2026         | Plan 2027        | Plan 2028       | Plan 2029       | Plan Gesamt<br>(gerundet) |
|--------------------------------------|--|--|-------------------|-------------------|-------------------|------------------|-----------------|-----------------|---------------------------|
| Konto                                | Bezeichnung  |  |                   |                   |                   |                  |                 |                 |                           |
| <b>1710000</b>                       | <b>Land- und forstwirtschaftl. Wegebau (2017 bis 2099)</b> |  |                   |                   |                   |                  |                 |                 |                           |
|                                      | <b>Auszahlungen - Investitionen - Mittelverwendung</b>     |  | <b>116.061,80</b> | <b>24.300,00</b>  | <b>164.800,00</b> | <b>6.000,00</b>  | <b>0,00</b>     | <b>4.000,00</b> | <b>315.200,00</b>         |
|                                      | <b>Anschaffungs- oder Herstellungskosten</b>               |  | <b>116.061,80</b> | <b>24.300,00</b>  | <b>164.800,00</b> | <b>6.000,00</b>  | <b>0,00</b>     | <b>4.000,00</b> | <b>315.200,00</b>         |
| 5/710000-002000                      | Güterwegbau  |  | 48.136,63         | 24.300,00         |                   | 6.000,00         |                 | 4.000,00        | 82.400,00                 |
| 5/710000-002001                      | Beitragsgemeinschaft - Güterweg<br>Absdorf Optimierung     |  | 67.925,17         |                   | 164.800,00        |                  |                 |                 | 232.700,00                |
|                                      | <b>Einzahlungen - Finanzierung - Mittelaufbringung</b>     |  | <b>121.940,20</b> | <b>4.000,00</b>   | <b>177.200,00</b> | <b>4.000,00</b>  | <b>4.000,00</b> | <b>4.000,00</b> | <b>315.100,00</b>         |
|                                      | <b>Mittel aus Geldfluss aus der operativen Gebarung</b>    |  | <b>98.390,20</b>  | <b>0,00</b>       | <b>0,00</b>       | <b>0,00</b>      | <b>0,00</b>     | <b>0,00</b>     | <b>98.400,00</b>          |
| 5/710000-729910                      | Sonstige Ausgabe - Zuführung an<br>Projekt Breitbandausbau |  | -13.700,00        |                   |                   |                  |                 |                 | -13.700,00                |
| 6/710000+829910                      | Zuführung von operative<br>Gebarung                        |  | 53.843,25         |                   |                   |                  |                 |                 | 53.800,00                 |
| 6/710000+829920                      | Zuführung v. Projekt- Feuerwehr                            |  | 44.504,95         |                   |                   |                  |                 |                 | 44.500,00                 |
| 6/710000+829960                      | Sonstige Einnahme - Übernahme<br>2019                      |  | 13.742,00         |                   |                   |                  |                 |                 | 13.700,00                 |
| 6/710000+899000                      | Zuführung von operativen<br>Gebarung                       |  |                   |                   |                   |                  |                 |                 |                           |
|                                      | <b>Bedarfszuweisungen/KTZ</b>                              |  | <b>23.550,00</b>  | <b>4.000,00</b>   | <b>4.000,00</b>   | <b>4.000,00</b>  | <b>4.000,00</b> | <b>4.000,00</b> | <b>43.600,00</b>          |
| 6/710000+301000                      | Kapitaltransfers Güterweg NÖ<br>ABB                        |  | 11.775,00         | 2.000,00          | 2.000,00          | 2.000,00         | 2.000,00        | 2.000,00        | 21.800,00                 |
| 6/710000+871000                      | Beihilfe - NÖLR IVW3                                       |  | 8.625,00          | 2.000,00          | 2.000,00          | 2.000,00         | 2.000,00        | 2.000,00        | 18.600,00                 |
| 6/710000+871100                      | Beihilfe - NÖLR IVW3                                       |  | 3.150,00          |                   |                   |                  |                 |                 | 3.200,00                  |
|                                      | <b>Haushaltsrücklagen/Zahlungsmittelreserven</b>           |  | <b>0,00</b>       | <b>0,00</b>       | <b>0,00</b>       | <b>0,00</b>      | <b>0,00</b>     | <b>0,00</b>     | <b>0,00</b>               |
|                                      | <b>Sonstige Kapitaltransfers und Subventionen</b>          |  | <b>0,00</b>       | <b>0,00</b>       | <b>0,00</b>       | <b>0,00</b>      | <b>0,00</b>     | <b>0,00</b>     | <b>0,00</b>               |
|                                      | <b>Darlehen/Innere Darlehen</b>                            |  | <b>0,00</b>       | <b>0,00</b>       | <b>173.200,00</b> | <b>0,00</b>      | <b>0,00</b>     | <b>0,00</b>     | <b>173.200,00</b>         |
| 70008/10252                          | Güterwegeoptimierung Bauteil II                            |  |                   |                   | 173.200,00        |                  |                 |                 | 173.200,00                |
|                                      | <b>Finanzierungsleasing</b>                                |  | <b>0,00</b>       | <b>0,00</b>       | <b>0,00</b>       | <b>0,00</b>      | <b>0,00</b>     | <b>0,00</b>     | <b>0,00</b>               |
|                                      | <b>Veräußerung langfristiges Vermögen und Sonstiges</b>    |  | <b>0,00</b>       | <b>0,00</b>       | <b>0,00</b>       | <b>0,00</b>      | <b>0,00</b>     | <b>0,00</b>     | <b>0,00</b>               |
| <b>Finanzierungsergebnis 1710000</b> |  |  | <b>5.878,40</b>   | <b>-20.300,00</b> | <b>12.400,00</b>  | <b>-2.000,00</b> | <b>4.000,00</b> | <b>0,00</b>     | <b>0,00</b>               |
| <i>inklusive Vorjahre (gerundet)</i> |  |  |                   | <b>-14.400,00</b> | <b>-2.000,00</b>  | <b>-4.000,00</b> | <b>0,00</b>     | <b>0,00</b>     |                           |

## 2. Nachtragsvoranschlag 2025

## Nachweis der Investitionstätigkeit

Marktgemeinde Absdorf

| Vorhaben  | Vorhabensbezeichnung  |                                      | RA Vorjahre | VA 2025         | Plan 2026   | Plan 2027   | Plan 2028   | Plan 2029   | Plan Gesamt<br>(gerundet) |
|---|---|--------------------------------------|-------------|-----------------|-------------|-------------|-------------|-------------|---------------------------|
| Konto   | Bezeichnung   |                                      |             |                 |             |             |             |             |                           |
| <b>1815000</b>  | <b>Kinderspielplatz (2015 bis 2099)</b>                           |                                      |             |                 |             |             |             |             |                           |
| Geplante Gesamtkosten:                                  | 130.000,00  |                                      |             |                 |             |             |             |             |                           |
| <b>Auszahlungen - Investitionen - Mittelverwendung</b>  |   |                                      | <b>0,00</b> | <b>5.500,00</b> | <b>0,00</b> | <b>0,00</b> | <b>0,00</b> | <b>0,00</b> | <b>5.500,00</b>           |
| <b>Anschaffungs- oder Herstellungskosten</b>            |   |                                      | <b>0,00</b> | <b>5.500,00</b> | <b>0,00</b> | <b>0,00</b> | <b>0,00</b> | <b>0,00</b> | <b>5.500,00</b>           |
| 5/815000-006000   | Motorikpark   |                                      |             | 5.500,00        |             |             |             |             | 5.500,00                  |
| <b>Einzahlungen - Finanzierung - Mittelaufbringung</b>  |   |                                      | <b>0,00</b> | <b>5.500,00</b> | <b>0,00</b> | <b>0,00</b> | <b>0,00</b> | <b>0,00</b> | <b>5.500,00</b>           |
| <b>Mittel aus Geldfluss aus der operativen Gebarung</b> |   |                                      | <b>0,00</b> | <b>0,00</b>     | <b>0,00</b> | <b>0,00</b> | <b>0,00</b> | <b>0,00</b> | <b>0,00</b>               |
| <b>Bedarfszuweisungen/KTZ</b>                           |   |                                      | <b>0,00</b> | <b>5.500,00</b> | <b>0,00</b> | <b>0,00</b> | <b>0,00</b> | <b>0,00</b> | <b>5.500,00</b>           |
| 6/815000+301000   | Kapitaltransfers von Ländern,<br>Landesfonds und<br>Landeskammern |                                      |             | 5.500,00        |             |             |             |             | 5.500,00                  |
| <b>Haushaltsrücklagen/Zahlungsmittelreserven</b>        |   |                                      | <b>0,00</b> | <b>0,00</b>     | <b>0,00</b> | <b>0,00</b> | <b>0,00</b> | <b>0,00</b> | <b>0,00</b>               |
| <b>Sonstige Kapitaltransfers und Subventionen</b>       |   |                                      | <b>0,00</b> | <b>0,00</b>     | <b>0,00</b> | <b>0,00</b> | <b>0,00</b> | <b>0,00</b> | <b>0,00</b>               |
| <b>Darlehen/Innere Darlehen</b>                         |   |                                      | <b>0,00</b> | <b>0,00</b>     | <b>0,00</b> | <b>0,00</b> | <b>0,00</b> | <b>0,00</b> | <b>0,00</b>               |
| <b>Finanzierungsleasing</b>                             |   |                                      | <b>0,00</b> | <b>0,00</b>     | <b>0,00</b> | <b>0,00</b> | <b>0,00</b> | <b>0,00</b> | <b>0,00</b>               |
| <b>Veräußerung langfristiges Vermögen und Sonstiges</b> |   |                                      | <b>0,00</b> | <b>0,00</b>     | <b>0,00</b> | <b>0,00</b> | <b>0,00</b> | <b>0,00</b> | <b>0,00</b>               |
| <b>Finanzierungsergebnis 1815000</b>                    |   |                                      | <b>0,00</b> | <b>0,00</b>     | <b>0,00</b> | <b>0,00</b> | <b>0,00</b> | <b>0,00</b> | <b>0,00</b>               |
|   |   | <i>inklusive Vorjahre (gerundet)</i> |             | <b>0,00</b>     | <b>0,00</b> | <b>0,00</b> | <b>0,00</b> | <b>0,00</b> |                           |

## 2. Nachtragsvoranschlag 2025

## Nachweis der Investitionstätigkeit

Marktgemeinde Absdorf

| Vorhaben  | Vorhabensbezeichnung  |  | RA Vorjahre       | VA 2025           | Plan 2026   | Plan 2027   | Plan 2028   | Plan 2029   | Plan Gesamt<br>(gerundet) |
|---|---|--|-------------------|-------------------|-------------|-------------|-------------|-------------|---------------------------|
| Konto   | Bezeichnung   |  |                   |                   |             |             |             |             |                           |
| <b>1817000</b>  | <b>Friedhof (2022 bis 2050)</b>                                     |  |                   |                   |             |             |             |             |                           |
| Geplante Gesamtkosten:                                  | 140.000,00  |  |                   |                   |             |             |             |             |                           |
| <b>Auszahlungen - Investitionen - Mittelverwendung</b>  |   |  | <b>31.977,07</b>  | <b>77.500,00</b>  | <b>0,00</b> | <b>0,00</b> | <b>0,00</b> | <b>0,00</b> | <b>109.500,00</b>         |
| <b>Anschaffungs- oder Herstellungskosten</b>            |   |  | <b>31.977,07</b>  | <b>77.500,00</b>  | <b>0,00</b> | <b>0,00</b> | <b>0,00</b> | <b>0,00</b> | <b>109.500,00</b>         |
| 5/817000-006000   | Sonstige Grundstückseinrichtungen - Urnenpark                       |  | 31.977,07         | 77.500,00         |             |             |             |             | 109.500,00                |
| <b>Einzahlungen - Finanzierung - Mittelaufbringung</b>  |   |  | <b>109.510,00</b> | <b>0,00</b>       | <b>0,00</b> | <b>0,00</b> | <b>0,00</b> | <b>0,00</b> | <b>109.500,00</b>         |
| <b>Mittel aus Geldfluss aus der operativen Gebarung</b> |   |  | <b>9.510,00</b>   | <b>0,00</b>       | <b>0,00</b> | <b>0,00</b> | <b>0,00</b> | <b>0,00</b> | <b>9.500,00</b>           |
| 6/817000+829910   | Zuführung von der operativen Gebarung                               |  | 9.510,00          |                   |             |             |             |             | 9.500,00                  |
| <b>Bedarfszuweisungen/KTZ</b>                           |   |  | <b>0,00</b>       | <b>0,00</b>       | <b>0,00</b> | <b>0,00</b> | <b>0,00</b> | <b>0,00</b> | <b>0,00</b>               |
| <b>Haushaltsrücklagen/Zahlungsmittelreserven</b>        |   |  | <b>0,00</b>       | <b>0,00</b>       | <b>0,00</b> | <b>0,00</b> | <b>0,00</b> | <b>0,00</b> | <b>0,00</b>               |
| <b>Sonstige Kapitaltransfers und Subventionen</b>       |   |  | <b>0,00</b>       | <b>0,00</b>       | <b>0,00</b> | <b>0,00</b> | <b>0,00</b> | <b>0,00</b> | <b>0,00</b>               |
| 6/817000+300000   | Kapitaltransfers von Bund, Bundesfonds und Bundeskammern (KIP 2025) |  |                   |                   |             |             |             |             |                           |
| <b>Darlehen/Innere Darlehen</b>                         |   |  | <b>100.000,00</b> | <b>0,00</b>       | <b>0,00</b> | <b>0,00</b> | <b>0,00</b> | <b>0,00</b> | <b>100.000,00</b>         |
| 70013/11  | Friedhof - Urnenpark  |  | 100.000,00        |                   |             |             |             |             | 100.000,00                |
| <b>Finanzierungsleasing</b>                             |   |  | <b>0,00</b>       | <b>0,00</b>       | <b>0,00</b> | <b>0,00</b> | <b>0,00</b> | <b>0,00</b> | <b>0,00</b>               |
| <b>Veräußerung langfristiges Vermögen und Sonstiges</b> |   |  | <b>0,00</b>       | <b>0,00</b>       | <b>0,00</b> | <b>0,00</b> | <b>0,00</b> | <b>0,00</b> | <b>0,00</b>               |
| <b>Finanzierungsergebnis 1817000</b>                    |   |  | <b>77.532,93</b>  | <b>-77.500,00</b> | <b>0,00</b> | <b>0,00</b> | <b>0,00</b> | <b>0,00</b> | <b>0,00</b>               |
|   | <i>inklusive Vorjahre (gerundet)</i>                                |  |                   | <b>0,00</b>       | <b>0,00</b> | <b>0,00</b> | <b>0,00</b> | <b>0,00</b> |                           |

## 2. Nachtragsvoranschlag 2025

Marktgemeinde Absdorf

## Nachweis der Investitionstätigkeit

| Vorhaben  | Vorhabensbezeichnung                                |  | RA Vorjahre         | VA 2025             | Plan 2026         | Plan 2027        | Plan 2028        | Plan 2029        | Plan Gesamt<br>(gerundet) |
|---|---|--|---------------------|---------------------|-------------------|------------------|------------------|------------------|---------------------------|
| Konto   | Bezeichnung   |  |                     |                     |                   |                  |                  |                  |                           |
| <b>1850000</b>  | <b>Wasserleitungsbau (2012 bis 2030)</b>            |  |                     |                     |                   |                  |                  |                  |                           |
| <b>Auszahlungen - Investitionen - Mittelverwendung</b>  |   |  | <b>2.499.635,69</b> | <b>1.300.000,00</b> | <b>0,00</b>       | <b>0,00</b>      | <b>24.000,00</b> | <b>20.000,00</b> | <b>3.843.600,00</b>       |
| <b>Anschaffungs- oder Herstellungskosten</b>            |   |  | <b>2.499.635,69</b> | <b>1.300.000,00</b> | <b>0,00</b>       | <b>0,00</b>      | <b>24.000,00</b> | <b>20.000,00</b> | <b>3.843.600,00</b>       |
| 5/850000-004000   | Wasserleitungsbau                                   |  | 652.896,94          |                     |                   |                  | 24.000,00        | 20.000,00        | 696.900,00                |
| 5/850000-050000   | Sonderanlagen                                       |  | 1.846.738,75        | 1.300.000,00        |                   |                  |                  |                  | 3.146.700,00              |
| <b>Einzahlungen - Finanzierung - Mittelaufbringung</b>  |   |  | <b>2.571.886,34</b> | <b>1.135.200,00</b> | <b>48.000,00</b>  | <b>44.500,00</b> | <b>24.000,00</b> | <b>20.000,00</b> | <b>3.843.600,00</b>       |
| <b>Mittel aus Geldfluss aus der operativen Gebarung</b> |   |  | <b>141.732,24</b>   | <b>0,00</b>         | <b>0,00</b>       | <b>0,00</b>      | <b>0,00</b>      | <b>0,00</b>      | <b>141.700,00</b>         |
| 6/850000+829910   | Zuführung von der operativen Gebarung               |  | 132.734,87          |                     |                   |                  |                  |                  | 132.700,00                |
| 6/850000+829960   | Sonstige Einnahme - Übernahme 2019                  |  | 8.997,37            |                     |                   |                  |                  |                  | 9.000,00                  |
| <b>Bedarfszuweisungen/KTZ</b>                           |   |  | <b>155.511,00</b>   | <b>105.200,00</b>   | <b>48.000,00</b>  | <b>44.500,00</b> | <b>24.000,00</b> | <b>20.000,00</b> | <b>397.200,00</b>         |
| 6/850000+301000   | Kapitaltransfers von Länder - LWWF                  |  | 155.511,00          | 105.200,00          | 48.000,00         | 44.500,00        | 24.000,00        | 20.000,00        | 397.200,00                |
| <b>Haushaltsrücklagen/Zahlungsmittelreserven</b>        |   |  | <b>0,00</b>         | <b>30.000,00</b>    | <b>0,00</b>       | <b>0,00</b>      | <b>0,00</b>      | <b>0,00</b>      | <b>30.000,00</b>          |
| 6/850000+894001   | Entnahmen von zweckgebundenen Haushaltsrücklagen    |  |                     | 30.000,00           |                   |                  |                  |                  | 30.000,00                 |
| <b>Sonstige Kapitaltransfers und Subventionen</b>       |   |  | <b>174.643,10</b>   | <b>0,00</b>         | <b>0,00</b>       | <b>0,00</b>      | <b>0,00</b>      | <b>0,00</b>      | <b>174.600,00</b>         |
| 6/850000+300000   | Investitionszuschuss - Bund                         |  | 74.643,10           |                     |                   |                  |                  |                  | 74.600,00                 |
| 6/850000+305000   | Kapitaltransfer - Absdorfer Kommunalimmobilien GmbH |  | 100.000,00          |                     |                   |                  |                  |                  | 100.000,00                |
| <b>Darlehen/Innere Darlehen</b>                         |   |  | <b>2.100.000,00</b> | <b>1.000.000,00</b> | <b>0,00</b>       | <b>0,00</b>      | <b>0,00</b>      | <b>0,00</b>      | <b>3.100.000,00</b>       |
| 70006/8   | WVA - Sanierung u. Erweiterung                      |  | 200.000,00          |                     |                   |                  |                  |                  | 200.000,00                |
| 70013/8   | WVA - Sanierung                                     |  | 700.000,00          |                     |                   |                  |                  |                  | 700.000,00                |
| 70013/10  | WVA - Erweiterung                                   |  | 700.000,00          |                     |                   |                  |                  |                  | 700.000,00                |
| 70013/12  | WVA - BA 14 (Tiefbehälter u. Anspeiseleitungen)     |  | 500.000,00          |                     |                   |                  |                  |                  | 500.000,00                |
| 70021/18  | WVA - BA 14 Aufbereitungsanlage/Osmoseanlage        |  |                     | 1.000.000,00        |                   |                  |                  |                  | 1.000.000,00              |
| <b>Finanzierungsleasing</b>                             |   |  | <b>0,00</b>         | <b>0,00</b>         | <b>0,00</b>       | <b>0,00</b>      | <b>0,00</b>      | <b>0,00</b>      | <b>0,00</b>               |
| <b>Veräußerung langfristiges Vermögen und Sonstiges</b> |   |  | <b>0,00</b>         | <b>0,00</b>         | <b>0,00</b>       | <b>0,00</b>      | <b>0,00</b>      | <b>0,00</b>      | <b>0,00</b>               |
| <b>Finanzierungsergebnis 1850000</b>                    |   |  | <b>72.250,65</b>    | <b>-164.800,00</b>  | <b>48.000,00</b>  | <b>44.500,00</b> | <b>0,00</b>      | <b>0,00</b>      | <b>0,00</b>               |
|   | <i>inklusive Vorjahre (gerundet)</i>                |  |                     | <b>-92.500,00</b>   | <b>-44.500,00</b> | <b>0,00</b>      | <b>0,00</b>      | <b>0,00</b>      |                           |

## 2. Nachtragsvoranschlag 2025

Marktgemeinde Absdorf

## Nachweis der Investitionstätigkeit

| Vorhaben                             | Vorhabensbezeichnung                                    |  | RA Vorjahre         | VA 2025            | Plan 2026          | Plan 2027         | Plan 2028   | Plan 2029   | Plan Gesamt<br>(gerundet) |
|--------------------------------------|---|--|---------------------|--------------------|--------------------|-------------------|-------------|-------------|---------------------------|
| Konto                                | Bezeichnung   |  |                     |                    |                    |                   |             |             |                           |
| <b>1851000</b>                       | <b>ABA - Sanierung u. Erweiterung (1900 bis 2099)</b>   |  |                     |                    |                    |                   |             |             |                           |
|                                      | <b>Auszahlungen - Investitionen - Mittelverwendung</b>  |  | <b>1.976.127,99</b> | <b>0,00</b>        | <b>0,00</b>        | <b>0,00</b>       | <b>0,00</b> | <b>0,00</b> | <b>1.976.100,00</b>       |
|                                      | <b>Anschaffungs- oder Herstellungskosten</b>            |  | <b>1.976.127,99</b> | <b>0,00</b>        | <b>0,00</b>        | <b>0,00</b>       | <b>0,00</b> | <b>0,00</b> | <b>1.976.100,00</b>       |
|                                      | 5/851000-004000   | ABA - Sanierung  | 1.942.614,30        |                    |                    |                   |             |             | 1.942.600,00              |
|                                      | 5/851000-050000   | Sonderanlagen  | 33.513,69           |                    |                    |                   |             |             | 33.500,00                 |
|                                      | <b>Einzahlungen - Finanzierung - Mittelaufbringung</b>  |  | <b>1.728.458,59</b> | <b>40.500,00</b>   | <b>0,00</b>        | <b>207.200,00</b> | <b>0,00</b> | <b>0,00</b> | <b>1.976.200,00</b>       |
|                                      | <b>Mittel aus Geldfluss aus der operativen Gebarung</b> |  | <b>434.812,92</b>   | <b>0,00</b>        | <b>0,00</b>        | <b>0,00</b>       | <b>0,00</b> | <b>0,00</b> | <b>434.800,00</b>         |
|                                      | 6/851000+829910   | Zuführung von der operativen Gebarung                          | 404.356,71          |                    |                    |                   |             |             | 404.400,00                |
|                                      | 6/851000+829960   | Sonstige Einnahme - Übernahme 2019                             | 30.456,21           |                    |                    |                   |             |             | 30.500,00                 |
|                                      | <b>Bedarfszuweisungen/KTZ</b>                           |  | <b>0,00</b>         | <b>0,00</b>        | <b>0,00</b>        | <b>0,00</b>       | <b>0,00</b> | <b>0,00</b> | <b>0,00</b>               |
|                                      | <b>Haushaltsrücklagen/Zahlungsmittelreserven</b>        |  | <b>0,00</b>         | <b>0,00</b>        | <b>0,00</b>        | <b>0,00</b>       | <b>0,00</b> | <b>0,00</b> | <b>0,00</b>               |
|                                      | <b>Sonstige Kapitaltransfers und Subventionen</b>       |  | <b>293.645,67</b>   | <b>40.500,00</b>   | <b>0,00</b>        | <b>0,00</b>       | <b>0,00</b> | <b>0,00</b> | <b>334.100,00</b>         |
|                                      | 6/851000+300000   | Investitionszuschuss - Bund KIG 2023                           | 293.645,67          |                    |                    |                   |             |             | 293.600,00                |
|                                      | 6/851000+300100   | Kapitaltransfers von Bund, Bundesfonds und Bundeskammern (KPC) |                     | 40.500,00          |                    |                   |             |             | 40.500,00                 |
|                                      | <b>Darlehen/Innere Darlehen</b>                         |  | <b>1.000.000,00</b> | <b>0,00</b>        | <b>0,00</b>        | <b>207.200,00</b> | <b>0,00</b> | <b>0,00</b> | <b>1.207.200,00</b>       |
|                                      | 70006/1   | ABA - Erweiterung u. Instandsetzung                            |                     |                    |                    | 207.200,00        |             |             | 207.200,00                |
|                                      | 70006/9   | ABA - Erweiterung  | 400.000,00          |                    |                    |                   |             |             | 400.000,00                |
|                                      | 70013/9   | ABA - Sanierung  | 600.000,00          |                    |                    |                   |             |             | 600.000,00                |
|                                      | <b>Finanzierungsleasing</b>                             |  | <b>0,00</b>         | <b>0,00</b>        | <b>0,00</b>        | <b>0,00</b>       | <b>0,00</b> | <b>0,00</b> | <b>0,00</b>               |
|                                      | <b>Veräußerung langfristiges Vermögen und Sonstiges</b> |  | <b>0,00</b>         | <b>0,00</b>        | <b>0,00</b>        | <b>0,00</b>       | <b>0,00</b> | <b>0,00</b> | <b>0,00</b>               |
| <b>Finanzierungsergebnis 1851000</b> |   |  | <b>-247.669,40</b>  | <b>40.500,00</b>   | <b>0,00</b>        | <b>207.200,00</b> | <b>0,00</b> | <b>0,00</b> | <b>0,00</b>               |
| <i>inklusive Vorjahre (gerundet)</i> |   |  |                     | <b>-207.200,00</b> | <b>-207.200,00</b> | <b>0,00</b>       | <b>0,00</b> | <b>0,00</b> |                           |

## 2. Nachtragsvoranschlag 2025

Marktgemeinde Absdorf

## Nachweis der Investitionstätigkeit

| Vorhaben                             | Vorhabensbezeichnung   |  | RA Vorjahre                          | VA 2025           | Plan 2026   | Plan 2027   | Plan 2028   | Plan 2029   | Plan Gesamt<br>(gerundet) |
|--------------------------------------|--|--|--------------------------------------|-------------------|-------------|-------------|-------------|-------------|---------------------------|
| Konto                                | Bezeichnung  |  |                                      |                   |             |             |             |             |                           |
| <b>1853000</b>                       | <b>Betrieb f. Wohn- und Geschäftsgeb. (2023 bis 2099)</b>                      |  |                                      |                   |             |             |             |             |                           |
|                                      | <b>Auszahlungen - Investitionen - Mittelverwendung</b>                         |  | <b>147.096,91</b>                    | <b>255.000,00</b> | <b>0,00</b> | <b>0,00</b> | <b>0,00</b> | <b>0,00</b> | <b>402.100,00</b>         |
|                                      | <b>Anschaffungs- oder Herstellungskosten</b>                                   |  | <b>147.096,91</b>                    | <b>255.000,00</b> | <b>0,00</b> | <b>0,00</b> | <b>0,00</b> | <b>0,00</b> | <b>402.100,00</b>         |
| 5/853000-010000                      | Gemeindehaus-Hauptplatz 11 - Erneuerung Fenster u. Fassade                     |  | 130.208,99                           | 255.000,00        |             |             |             |             | 385.200,00                |
| 5/853000-050000                      | Sonderanlagen PV Anlage Hauptplatz11   |  | 16.887,92                            |                   |             |             |             |             | 16.900,00                 |
|                                      | <b>Einzahlungen - Finanzierung - Mittelaufbringung</b>                         |  | <b>138.102,08</b>                    | <b>264.000,00</b> | <b>0,00</b> | <b>0,00</b> | <b>0,00</b> | <b>0,00</b> | <b>402.100,00</b>         |
|                                      | <b>Mittel aus Geldfluss aus der operativen Gebarung</b>                        |  | <b>138.102,08</b>                    | <b>0,00</b>       | <b>0,00</b> | <b>0,00</b> | <b>0,00</b> | <b>0,00</b> | <b>138.100,00</b>         |
| 6/853000+899000                      | Entnahmen aus Verrechnungsrücklagen zwischen operativer Gebarung und Projekten |  | 138.102,08                           |                   |             |             |             |             | 138.100,00                |
|                                      | <b>Bedarfszuweisungen/KTZ</b>  |  | <b>0,00</b>                          | <b>0,00</b>       | <b>0,00</b> | <b>0,00</b> | <b>0,00</b> | <b>0,00</b> | <b>0,00</b>               |
|                                      | <b>Haushaltsrücklagen/Zahlungsmittelreserven</b>                               |  | <b>0,00</b>                          | <b>0,00</b>       | <b>0,00</b> | <b>0,00</b> | <b>0,00</b> | <b>0,00</b> | <b>0,00</b>               |
|                                      | <b>Sonstige Kapitaltransfers und Subventionen</b>                              |  | <b>0,00</b>                          | <b>114.000,00</b> | <b>0,00</b> | <b>0,00</b> | <b>0,00</b> | <b>0,00</b> | <b>114.000,00</b>         |
| 6/853000+300000                      | Investitionszuschuss Bund KIG 2023   |  |                                      | 114.000,00        |             |             |             |             | 114.000,00                |
|                                      | <b>Darlehen/Innere Darlehen</b>  |  | <b>0,00</b>                          | <b>150.000,00</b> | <b>0,00</b> | <b>0,00</b> | <b>0,00</b> | <b>0,00</b> | <b>150.000,00</b>         |
| 70021/16                             | Sanierung - Gemeindehaus Hauptplatz 11   |  |                                      | 150.000,00        |             |             |             |             | 150.000,00                |
|                                      | <b>Finanzierungsleasing</b>  |  | <b>0,00</b>                          | <b>0,00</b>       | <b>0,00</b> | <b>0,00</b> | <b>0,00</b> | <b>0,00</b> | <b>0,00</b>               |
|                                      | <b>Veräußerung langfristiges Vermögen und Sonstiges</b>                        |  | <b>0,00</b>                          | <b>0,00</b>       | <b>0,00</b> | <b>0,00</b> | <b>0,00</b> | <b>0,00</b> | <b>0,00</b>               |
| <b>Finanzierungsergebnis 1853000</b> |  |  | <b>-8.994,83</b>                     | <b>9.000,00</b>   | <b>0,00</b> | <b>0,00</b> | <b>0,00</b> | <b>0,00</b> | <b>0,00</b>               |
|                                      |  |  | <i>inklusive Vorjahre (gerundet)</i> | <b>0,00</b>       | <b>0,00</b> | <b>0,00</b> | <b>0,00</b> | <b>0,00</b> |                           |

## 2. Nachtragsvoranschlag 2025

## Nachweis der Investitionstätigkeit

Marktgemeinde Absdorf

| Vorhaben        | Vorhabensbezeichnung  |  | RA Vorjahre         | VA 2025           | Plan 2026        | Plan 2027        | Plan 2028        | Plan 2029        | Plan Gesamt<br>(gerundet) |
|-----------------|---|--|---------------------|-------------------|------------------|------------------|------------------|------------------|---------------------------|
| Konto           | Bezeichnung   |  |                     |                   |                  |                  |                  |                  |                           |
| <b>2900000</b>  | <b>Sonstige Investitionen operative Gebarung (2020 bis 2099)</b>                  |  |                     |                   |                  |                  |                  |                  |                           |
|                 | <b>Auszahlungen - Investitionen - Mittelverwendung</b>                            |  | <b>1.112.268,39</b> | <b>171.700,00</b> | <b>31.500,00</b> | <b>31.500,00</b> | <b>31.500,00</b> | <b>31.500,00</b> | <b>1.410.000,00</b>       |
|                 | <b>Anschaffungs- oder Herstellungskosten</b>                                      |  | <b>1.112.268,39</b> | <b>171.700,00</b> | <b>31.500,00</b> | <b>31.500,00</b> | <b>31.500,00</b> | <b>31.500,00</b> | <b>1.410.000,00</b>       |
| 1/029000-010000 | Gebäude und Bauten -<br>Klimaanlage   |  | 30.681,08           |                   |                  |                  |                  |                  | 30.700,00                 |
| 1/029000-020000 | Ankauf von Maschinen  |  | 991,18              |                   |                  |                  |                  |                  | 1.000,00                  |
| 1/029000-040000 | Fahrzeuge   |  | 1.098,09            |                   |                  |                  |                  |                  | 1.100,00                  |
| 1/029000-042000 | Amtsausstattung/EDV   |  | 26.757,41           | 3.000,00          | 3.000,00         | 3.000,00         | 3.000,00         | 3.000,00         | 41.800,00                 |
| 1/031000-070000 | Flächenwidmungsplan<br>(immaterielle Vermögenswerte)                              |  | 95.715,60           | 26.000,00         | 5.000,00         | 5.000,00         | 5.000,00         | 5.000,00         | 141.700,00                |
| 1/061000-050000 | Sonderanlagen   |  | 1.091,40            |                   |                  |                  |                  |                  | 1.100,00                  |
| 1/163000-020000 | Ankauf von Maschinen  |  | 75.944,52           |                   |                  |                  |                  |                  | 75.900,00                 |
| 1/211000-006000 | Spielgeräte - Anschaffung   |  | 7.898,40            |                   |                  |                  |                  |                  | 7.900,00                  |
| 1/211000-010000 | Gebäude und Bauten  |  | 50.583,21           |                   |                  |                  |                  |                  | 50.600,00                 |
| 1/211000-042000 | Anschaffung Einrichtung   |  | 45.282,22           | 3.000,00          | 3.000,00         | 3.000,00         | 3.000,00         | 3.000,00         | 60.300,00                 |
| 1/211000-042100 | EDV - Einrichtung   |  | 17.152,92           | 2.000,00          | 2.000,00         | 2.000,00         | 2.000,00         | 2.000,00         | 27.200,00                 |
| 1/240000-042000 | Amtsausstattung   |  | 25.842,97           | 2.000,00          | 2.000,00         | 2.000,00         | 2.000,00         | 2.000,00         | 35.800,00                 |
| 1/240200-010000 | Gebäude und Bauten  |  | 1.994,68            |                   |                  |                  |                  |                  | 2.000,00                  |
| 1/240200-042000 | Amts-, Betriebs- und<br>Geschäftsausstattung                                      |  | 1.531,11            |                   |                  |                  |                  |                  | 1.500,00                  |
| 1/250000-010000 | Gebäude und Bauten  |  | 76.299,60           |                   |                  |                  |                  |                  | 76.300,00                 |
| 1/250000-042000 | Amts-, Betriebs- und<br>Geschäftsausstattung                                      |  | 16.450,19           | 1.000,00          | 1.000,00         | 1.000,00         | 1.000,00         | 1.000,00         | 21.500,00                 |
| 1/259000-010000 | Container - Jugendzentrum   |  | 32.090,30           |                   |                  |                  |                  |                  | 32.100,00                 |
| 1/363000-020000 | Maschinen und maschinelle<br>Anlagen (Getriebemäher)                              |  | 11.690,00           |                   |                  |                  |                  |                  | 11.700,00                 |
| 1/369000-042000 | Ankauf von Sitzgarnituren   |  | 10.833,60           |                   |                  |                  |                  |                  | 10.800,00                 |
| 1/522000-050000 | Sonderanlagen   |  | 15.563,55           |                   |                  |                  |                  |                  | 15.600,00                 |
| 1/640000-050000 | Ankauf von Verkehrszeichen  |  | 12.982,22           | 2.500,00          | 2.500,00         | 2.500,00         | 2.500,00         | 2.500,00         | 25.500,00                 |
| 1/815000-006000 | Kinderspielfeld - Einrichtung   |  | 3.727,00            |                   |                  |                  |                  |                  | 3.700,00                  |
| 1/815000-006100 | Sonstige<br>Grundstückseinrichtungen -<br>"Salettl am Teich"                      |  |                     |                   |                  |                  |                  |                  |                           |
| 1/815000-006200 | Sonstige<br>Grundstückseinrichtungen -<br>Spielplatz Holunderweg - Öko-<br>Weiler |  |                     | 29.600,00         |                  |                  |                  |                  | 29.600,00                 |
| 1/816000-050000 | Ortsbleuchtung Erweiterung -<br>Lichtpunkte                                       |  | 342.580,59          | 86.500,00         | 10.000,00        | 10.000,00        | 10.000,00        | 10.000,00        | 469.100,00                |
| 1/817000-010000 | Gebäude und Bauten  |  | 5.595,41            |                   |                  |                  |                  |                  | 5.600,00                  |
| 1/817000-042000 | Amts-, Betriebs- und<br>Geschäftsausstattung                                      |  | 2.962,94            |                   |                  |                  |                  |                  | 3.000,00                  |

## 2. Nachtragsvoranschlag 2025

Marktgemeinde Absdorf

## Nachweis der Investitionstätigkeit

| Vorhaben  | Vorhabensbezeichnung                              |                      |                      |                      |                      |                      |                      | Plan Gesamt          |
|---|---|----------------------|----------------------|----------------------|----------------------|----------------------|----------------------|----------------------|
| Konto   | Bezeichnung                                       | RA Vorjahre          | VA 2025              | Plan 2026            | Plan 2027            | Plan 2028            | Plan 2029            | (gerundet)           |
| 1/820000-030000   | Werkzeuge   | 5.495,69             |                      |                      |                      |                      |                      | 5.500,00             |
| 1/821000-040000   | Ankauf Kleintraktor                               | 123.989,89           |                      |                      |                      |                      |                      | 124.000,00           |
| 1/831000-020000   | Ankauf von Maschinen                              | 10.471,40            | 3.000,00             | 3.000,00             | 3.000,00             | 3.000,00             | 3.000,00             | 25.500,00            |
| 1/831000-050000   | Sonderanlagen - Container                         | 1.980,00             |                      |                      |                      |                      |                      | 2.000,00             |
| 1/840000-000000   | Grundankauf                                       | 6.000,00             | 12.900,00            |                      |                      |                      |                      | 18.900,00            |
| 1/840000-001000   | Unbebaute Grundstücke                             | 3.351,00             |                      |                      |                      |                      |                      | 3.400,00             |
| 1/850000-004000   | Erweiterung der Wasserversorgung                  | 13.602,67            |                      |                      |                      |                      |                      | 13.600,00            |
| 1/850000-050000   | Sonderanlagen - Photovoltaik Kälberau             | 27.320,63            |                      |                      |                      |                      |                      | 27.300,00            |
| 1/851000-004000   | Erweiterung Kanalanschluss                        | 1.250,60             |                      |                      |                      |                      |                      | 1.300,00             |
| 1/851000-020000   | Notstromaggregat für ABA-Pumpwerke                | 4.578,48             |                      |                      |                      |                      |                      | 4.600,00             |
| 1/853000-010200   | Gemeindehaus - H. Doppelreiter-Str. 1a            | 737,84               |                      |                      |                      |                      |                      | 700,00               |
| 1/914000-082000   | Sonstige Beteiligungen Energiegemeinschaft Wagram | 150,00               | 200,00               |                      |                      |                      |                      | 400,00               |
| <b>Einzahlungen - Finanzierung - Mittelaufbringung</b>  |   | <b>0,00</b>          | <b>0,00</b>          | <b>0,00</b>          | <b>0,00</b>          | <b>0,00</b>          | <b>0,00</b>          | <b>0,00</b>          |
| <b>Mittel aus Geldfluss aus der operativen Gebarung</b> |   | <b>0,00</b>          | <b>0,00</b>          | <b>0,00</b>          | <b>0,00</b>          | <b>0,00</b>          | <b>0,00</b>          | <b>0,00</b>          |
| <b>Bedarfszuweisungen/KTZ</b>                           |   | <b>0,00</b>          | <b>0,00</b>          | <b>0,00</b>          | <b>0,00</b>          | <b>0,00</b>          | <b>0,00</b>          | <b>0,00</b>          |
| <b>Haushaltsrücklagen/Zahlungsmittelreserven</b>        |   | <b>0,00</b>          | <b>0,00</b>          | <b>0,00</b>          | <b>0,00</b>          | <b>0,00</b>          | <b>0,00</b>          | <b>0,00</b>          |
| <b>Sonstige Kapitaltransfers und Subventionen</b>       |   | <b>0,00</b>          | <b>0,00</b>          | <b>0,00</b>          | <b>0,00</b>          | <b>0,00</b>          | <b>0,00</b>          | <b>0,00</b>          |
| <b>Darlehen/Innere Darlehen</b>                         |   | <b>0,00</b>          | <b>0,00</b>          | <b>0,00</b>          | <b>0,00</b>          | <b>0,00</b>          | <b>0,00</b>          | <b>0,00</b>          |
| <b>Finanzierungsleasing</b>                             |   | <b>0,00</b>          | <b>0,00</b>          | <b>0,00</b>          | <b>0,00</b>          | <b>0,00</b>          | <b>0,00</b>          | <b>0,00</b>          |
| <b>Veräußerung langfristiges Vermögen und Sonstiges</b> |   | <b>0,00</b>          | <b>0,00</b>          | <b>0,00</b>          | <b>0,00</b>          | <b>0,00</b>          | <b>0,00</b>          | <b>0,00</b>          |
| <b>Finanzierungsergebnis 2900000</b>                    |   | <b>-1.112.268,39</b> | <b>-171.700,00</b>   | <b>-31.500,00</b>    | <b>-31.500,00</b>    | <b>-31.500,00</b>    | <b>-31.500,00</b>    | <b>-1.410.000,00</b> |
| <i>inklusive Vorjahre (gerundet)</i>                    |   |                      | <b>-1.284.000,00</b> | <b>-1.315.500,00</b> | <b>-1.347.000,00</b> | <b>-1.378.500,00</b> | <b>-1.410.000,00</b> |                      |

## 2. Nachtragsvoranschlag 2025

Marktgemeinde Absdorf

## Nachweis der Investitionstätigkeit

| Salden Finanzierungsergebnisse |   | RA Vorjahre  | VA 2025      | Plan 2026   | Plan 2027   | Plan 2028   | Plan 2029  | Plan Gesamt<br>(gerundet) |
|--------------------------------|---|--------------|--------------|-------------|-------------|-------------|------------|---------------------------|
| 1360000                        | Sanierung Bründl (2025 bis 2026)                    |              |              |             |             |             |            |                           |
|                                | Auszahlungen - Investitionen - Mittelverwendung     | 0,00         | 25.000,00    | 0,00        | 0,00        | 0,00        | 0,00       | 25.000,00                 |
|                                | Einzahlungen - Finanzierung - Mittelherkunft        | 0,00         | 25.000,00    | 0,00        | 0,00        | 0,00        | 0,00       | 25.000,00                 |
|                                |   | 0,00         | 0,00         | 0,00        | 0,00        | 0,00        | 0,00       | 0,00                      |
|                                | <i>inklusive Vorjahre (gerundet)</i>                |              | 0,00         | 0,00        | 0,00        | 0,00        | 0,00       |                           |
| 1612000                        | Gemeindestraßenbau (1900 bis 2099)                  |              |              |             |             |             |            |                           |
|                                | Auszahlungen - Investitionen - Mittelverwendung     | 1.749.684,01 | 1.067.700,00 | 556.000,00  | 135.200,00  | 0,00        | 0,00       | 3.508.600,00              |
|                                | Einzahlungen - Finanzierung - Mittelherkunft        | 1.899.285,55 | 430.200,00   | 456.600,00  | 298.600,00  | 223.900,00  | 200.000,00 | 3.508.600,00              |
|                                |   | 149.601,54   | -637.500,00  | -99.400,00  | 163.400,00  | 223.900,00  | 200.000,00 | 0,00                      |
|                                | <i>inklusive Vorjahre (gerundet)</i>                |              | -487.900,00  | -587.300,00 | -423.900,00 | -200.000,00 | 0,00       |                           |
| 1710000                        | Land- und forstwirtschaftl. Wegebau (2017 bis 2099) |              |              |             |             |             |            |                           |
|                                | Auszahlungen - Investitionen - Mittelverwendung     | 116.061,80   | 24.300,00    | 164.800,00  | 6.000,00    | 0,00        | 4.000,00   | 315.200,00                |
|                                | Einzahlungen - Finanzierung - Mittelherkunft        | 121.940,20   | 4.000,00     | 177.200,00  | 4.000,00    | 4.000,00    | 4.000,00   | 315.100,00                |
|                                |   | 5.878,40     | -20.300,00   | 12.400,00   | -2.000,00   | 4.000,00    | 0,00       | 0,00                      |
|                                | <i>inklusive Vorjahre (gerundet)</i>                |              | -14.400,00   | -2.000,00   | -4.000,00   | 0,00        | 0,00       |                           |
| 1815000                        | Kinderspielplatz (2015 bis 2099)                    |              |              |             |             |             |            |                           |
|                                | Auszahlungen - Investitionen - Mittelverwendung     | 0,00         | 5.500,00     | 0,00        | 0,00        | 0,00        | 0,00       | 5.500,00                  |
|                                | Einzahlungen - Finanzierung - Mittelherkunft        | 0,00         | 5.500,00     | 0,00        | 0,00        | 0,00        | 0,00       | 5.500,00                  |
|                                |   | 0,00         | 0,00         | 0,00        | 0,00        | 0,00        | 0,00       | 0,00                      |
|                                | <i>inklusive Vorjahre (gerundet)</i>                |              | 0,00         | 0,00        | 0,00        | 0,00        | 0,00       |                           |
| 1817000                        | Friedhof (2022 bis 2050)                            |              |              |             |             |             |            |                           |
|                                | Auszahlungen - Investitionen - Mittelverwendung     | 31.977,07    | 77.500,00    | 0,00        | 0,00        | 0,00        | 0,00       | 109.500,00                |
|                                | Einzahlungen - Finanzierung - Mittelherkunft        | 109.510,00   | 0,00         | 0,00        | 0,00        | 0,00        | 0,00       | 109.500,00                |
|                                |   | 77.532,93    | -77.500,00   | 0,00        | 0,00        | 0,00        | 0,00       | 0,00                      |
|                                | <i>inklusive Vorjahre (gerundet)</i>                |              | 0,00         | 0,00        | 0,00        | 0,00        | 0,00       |                           |
| 1850000                        | Wasserleitungsbau (2012 bis 2030)                   |              |              |             |             |             |            |                           |
|                                | Auszahlungen - Investitionen - Mittelverwendung     | 2.499.635,69 | 1.300.000,00 | 0,00        | 0,00        | 24.000,00   | 20.000,00  | 3.843.600,00              |
|                                | Einzahlungen - Finanzierung - Mittelherkunft        | 2.571.886,34 | 1.135.200,00 | 48.000,00   | 44.500,00   | 24.000,00   | 20.000,00  | 3.843.600,00              |
|                                |   | 72.250,65    | -164.800,00  | 48.000,00   | 44.500,00   | 0,00        | 0,00       | 0,00                      |
|                                | <i>inklusive Vorjahre (gerundet)</i>                |              | -92.500,00   | -44.500,00  | 0,00        | 0,00        | 0,00       |                           |
| 1851000                        | ABA - Sanierung u. Erweiterung (1900 bis 2099)      |              |              |             |             |             |            |                           |
|                                | Auszahlungen - Investitionen - Mittelverwendung     | 1.976.127,99 | 0,00         | 0,00        | 0,00        | 0,00        | 0,00       | 1.976.100,00              |
|                                | Einzahlungen - Finanzierung - Mittelherkunft        | 1.728.458,59 | 40.500,00    | 0,00        | 207.200,00  | 0,00        | 0,00       | 1.976.200,00              |
|                                |   | -247.669,40  | 40.500,00    | 0,00        | 207.200,00  | 0,00        | 0,00       | 0,00                      |
|                                | <i>inklusive Vorjahre (gerundet)</i>                |              | -207.200,00  | -207.200,00 | 0,00        | 0,00        | 0,00       |                           |

## 2. Nachtragsvoranschlag 2025

Marktgemeinde Absdorf

## Nachweis der Investitionstätigkeit

| Salden Finanzierungsergebnisse                  |   | RA Vorjahre          | VA 2025              | Plan 2026            | Plan 2027            | Plan 2028            | Plan 2029            | Plan Gesamt<br>(gerundet) |
|---|---|----------------------|----------------------|----------------------|----------------------|----------------------|----------------------|---------------------------|
| 1853000   | Betrieb f. Wohn- und Geschäftsgeb. (2023 bis 2025)        |                      |                      |                      |                      |                      |                      |                           |
|   | Auszahlungen - Investitionen - Mittelverwendung           | 147.096,91           | 255.000,00           | 0,00                 | 0,00                 | 0,00                 | 0,00                 | 402.100,00                |
|   | Einzahlungen - Finanzierung - Mittelherkunft              | 138.102,08           | 264.000,00           | 0,00                 | 0,00                 | 0,00                 | 0,00                 | 402.100,00                |
|   |   | -8.994,83            | 9.000,00             | 0,00                 | 0,00                 | 0,00                 | 0,00                 | 0,00                      |
|   | <i>inklusive Vorjahre (gerundet)</i>                      |                      | 0,00                 | 0,00                 | 0,00                 | 0,00                 | 0,00                 |                           |
| <b>Saldo Investive Einzelvorhaben</b>           |   | <b>48.599,29</b>     | <b>-850.600,00</b>   | <b>-39.000,00</b>    | <b>413.100,00</b>    | <b>227.900,00</b>    | <b>200.000,00</b>    | <b>0,00</b>               |
|   | <i>inklusive Vorjahre (gerundet)</i>                      |                      | <b>-802.000,00</b>   | <b>-841.000,00</b>   | <b>-427.900,00</b>   | <b>-200.000,00</b>   | <b>0,00</b>          |                           |
| 2900000   | Sonstige Investitionen operative Gebarung (2020 bis 2025) |                      |                      |                      |                      |                      |                      |                           |
|   | Auszahlungen - Investitionen - Mittelverwendung           | 1.112.268,39         | 171.700,00           | 31.500,00            | 31.500,00            | 31.500,00            | 31.500,00            | 1.410.000,00              |
|   | Einzahlungen - Finanzierung - Mittelherkunft              | 0,00                 | 0,00                 | 0,00                 | 0,00                 | 0,00                 | 0,00                 | 0,00                      |
|   |   | -1.112.268,39        | -171.700,00          | -31.500,00           | -31.500,00           | -31.500,00           | -31.500,00           | -1.410.000,00             |
|   | <i>inklusive Vorjahre (gerundet)</i>                      |                      | -1.284.000,00        | -1.315.500,00        | -1.347.000,00        | -1.378.500,00        | -1.410.000,00        |                           |
| <b>Saldo Sonstige Investitionen</b>             |   | <b>-1.112.268,39</b> | <b>-171.700,00</b>   | <b>-31.500,00</b>    | <b>-31.500,00</b>    | <b>-31.500,00</b>    | <b>-31.500,00</b>    | <b>-1.410.000,00</b>      |
|   | <i>inklusive Vorjahre (gerundet)</i>                      |                      | <b>-1.284.000,00</b> | <b>-1.315.500,00</b> | <b>-1.347.000,00</b> | <b>-1.378.500,00</b> | <b>-1.410.000,00</b> |                           |
| <b>Saldo der gesamten Investitionstätigkeit</b> |   | <b>-1.063.669,10</b> | <b>-1.022.300,00</b> | <b>-70.500,00</b>    | <b>381.600,00</b>    | <b>196.400,00</b>    | <b>168.500,00</b>    | <b>-1.410.000,00</b>      |
|   | <i>inklusive Vorjahre (gerundet)</i>                      |                      | <b>-2.086.000,00</b> | <b>-2.156.500,00</b> | <b>-1.774.900,00</b> | <b>-1.578.500,00</b> | <b>-1.410.000,00</b> |                           |

2. NVA Nachweis der sonstigen Investitionen (nur VC 2)



## 2. Nachtragsvoranschlag 2025

## Nachweis der sonstigen Investitionen mit Untergliederung (nur VC 2)

Marktgemeinde Absdorf

| Vorhaben        | Vorhabensbezeichnung  |  | VA 2025           | Plan 2026        | Plan 2027        | Plan 2028        | Plan 2029        |
|-----------------|---|--|-------------------|------------------|------------------|------------------|------------------|
| Konto           | Bezeichnung   |  |                   |                  |                  |                  |                  |
| <b>2900000</b>  | <b>Sonstige Investitionen operative Gebarung (2020 bis 2099)</b>        |  |                   |                  |                  |                  |                  |
|                 | <b>Auszahlungen - Investitionen - Mittelverwendung</b>                  |  | <b>171.700,00</b> | <b>31.500,00</b> | <b>31.500,00</b> | <b>31.500,00</b> | <b>31.500,00</b> |
|                 | <b>Anschaffungs- oder Herstellungskosten</b>                            |  | <b>171.700,00</b> | <b>31.500,00</b> | <b>31.500,00</b> | <b>31.500,00</b> | <b>31.500,00</b> |
| 1/029000-010000 | Gebäude und Bauten - Klimaanlage  |  |                   |                  |                  |                  |                  |
| 1/029000-020000 | Ankauf von Maschinen  |  |                   |                  |                  |                  |                  |
| 1/029000-040000 | Fahrzeuge   |  |                   |                  |                  |                  |                  |
| 1/029000-042000 | Amtsausstattung/EDV   |  | 3.000,00          | 3.000,00         | 3.000,00         | 3.000,00         | 3.000,00         |
| 1/031000-070000 | Flächenwidmungsplan (immaterielle Vermögenswerte)                       |  | 26.000,00         | 5.000,00         | 5.000,00         | 5.000,00         | 5.000,00         |
| 1/061000-050000 | Sonderanlagen   |  |                   |                  |                  |                  |                  |
| 1/163000-020000 | Ankauf von Maschinen  |  |                   |                  |                  |                  |                  |
| 1/211000-006000 | Spielgeräte - Anschaffung   |  |                   |                  |                  |                  |                  |
| 1/211000-010000 | Gebäude und Bauten  |  |                   |                  |                  |                  |                  |
| 1/211000-042000 | Anschaffung Einrichtung   |  | 3.000,00          | 3.000,00         | 3.000,00         | 3.000,00         | 3.000,00         |
| 1/211000-042100 | EDV - Einrichtung   |  | 2.000,00          | 2.000,00         | 2.000,00         | 2.000,00         | 2.000,00         |
| 1/240000-042000 | Amtsausstattung   |  | 2.000,00          | 2.000,00         | 2.000,00         | 2.000,00         | 2.000,00         |
| 1/240200-010000 | Gebäude und Bauten  |  |                   |                  |                  |                  |                  |
| 1/240200-042000 | Amts-, Betriebs- und Geschäftsausstattung                               |  |                   |                  |                  |                  |                  |
| 1/250000-010000 | Gebäude und Bauten  |  |                   |                  |                  |                  |                  |
| 1/250000-042000 | Amts-, Betriebs- und Geschäftsausstattung                               |  | 1.000,00          | 1.000,00         | 1.000,00         | 1.000,00         | 1.000,00         |
| 1/259000-010000 | Container - Jugendzentrum   |  |                   |                  |                  |                  |                  |
| 1/363000-020000 | Maschinen und maschinelle Anlagen (Getriebemäher)                       |  |                   |                  |                  |                  |                  |
| 1/369000-042000 | Ankauf von Sitzgarnituren   |  |                   |                  |                  |                  |                  |
| 1/522000-050000 | Sonderanlagen   |  |                   |                  |                  |                  |                  |
| 1/640000-050000 | Ankauf von Verkehrszeichen  |  | 2.500,00          | 2.500,00         | 2.500,00         | 2.500,00         | 2.500,00         |
| 1/815000-006000 | Kinderspielplatz - Einrichtung  |  |                   |                  |                  |                  |                  |
| 1/815000-006100 | Sonstige Grundstückseinrichtungen - "Salettl am Teich"                  |  |                   |                  |                  |                  |                  |
| 1/815000-006200 | Sonstige Grundstückseinrichtungen - Spielplatz Holunderweg - Öko-Weiler |  | 29.600,00         |                  |                  |                  |                  |
| 1/816000-050000 | Ortsbleuchtung Erweiterung - Lichtpunkte                                |  | 86.500,00         | 10.000,00        | 10.000,00        | 10.000,00        | 10.000,00        |
| 1/817000-010000 | Gebäude und Bauten  |  |                   |                  |                  |                  |                  |
| 1/817000-042000 | Amts-, Betriebs- und Geschäftsausstattung                               |  |                   |                  |                  |                  |                  |

## 2. Nachtragsvoranschlag 2025

## Nachweis der sonstigen Investitionen mit Untergliederung (nur VC 2)

Marktgemeinde Absdorf

| Vorhaben                      | Vorhabensbezeichnung |   | VA 2025     | Plan 2026  | Plan 2027  | Plan 2028  | Plan 2029  |
|-------------------------------|----------------------|---|-------------|------------|------------|------------|------------|
|                               | Konto                | Bezeichnung                                       |             |            |            |            |            |
|                               | 1/820000-030000      | Werkzeuge   |             |            |            |            |            |
|                               | 1/821000-040000      | Ankauf Kleintraktor                               |             |            |            |            |            |
|                               | 1/831000-020000      | Ankauf von Maschinen                              | 3.000,00    | 3.000,00   | 3.000,00   | 3.000,00   | 3.000,00   |
|                               | 1/831000-050000      | Sonderanlagen - Container                         |             |            |            |            |            |
|                               | 1/840000-000000      | Grundankauf                                       | 12.900,00   |            |            |            |            |
|                               | 1/840000-001000      | Unbebaute Grundstücke                             |             |            |            |            |            |
|                               | 1/850000-004000      | Erweiterung der Wasserversorgung                  |             |            |            |            |            |
|                               | 1/850000-050000      | Sonderanlagen - Photovoltaik Kälberau             |             |            |            |            |            |
|                               | 1/851000-004000      | Erweiterung Kanalanschluss                        |             |            |            |            |            |
|                               | 1/851000-020000      | Notstromaggregat für ABA-Pumpwerke                |             |            |            |            |            |
|                               | 1/853000-010200      | Gemeindehaus - H. Doppelreiter-Str. 1a            |             |            |            |            |            |
|                               | 1/914000-082000      | Sonstige Beteiligungen Energiegemeinschaft Wagram | 200,00      |            |            |            |            |
| Finanzierungsergebnis 2900000 |                      |   | -171.700,00 | -31.500,00 | -31.500,00 | -31.500,00 | -31.500,00 |

Dienstpostenplan  
- interne Anlage b



Dienstpostenplan 1. Nachtragsvoranschlag 2025

Bis Dienstposten-Nr: 999999

MARKTGEMEINDE ABSDORF

Hauptplatz 1  
3462 Absdorf

| Verwendungszweig                                | Verwendung       | Bezeichnung des Dienstzweiges  | Dienstzweig Nr.<br>(GBDO/GVBG)<br>Tätigkeitsprofil<br>(NÖ GBedG 2025) | Zahl der<br>Dienstposten | Verwendungs-<br>bzw.<br>Entlohnungsgruppe |                    | Funktionsdienstposten                         |  |   |                                   |   | Hinweis |                     |
|---|------------------|--|---|--------------------------|---|--------------------|---|--|---|-----------------------------------|---|---------|---------------------|
|   |                  |  |   |                          |   |                    | Zahl der Funk-<br>tions-<br>dienst-<br>posten | Art des Funk-<br>tions-<br>dienstpostens | Bezeichnung   | Funktions-<br>gruppe              |   |         | Personal-<br>zulage |
|   |                  |  |   |                          |   |                    |   |  |   | (§ 2 Abs. 3<br>lit a - d<br>GBDO) | (§ 6 Abs. 3<br>Z 1 - 4 NÖ<br>GBedG<br>2025) |         |                     |
| (NÖ GBedG 2025)                                 | (NÖ GBedG 2025)  | (GBDO/GVBG)  |   |                          | (GBDO/GVBG)                               | (NÖ GBedG<br>2025) |   |  |   |                                   |   |         |                     |
| Verwaltungsdienst                               | Fachdienst       | Verwaltungsfachdienst  | 71 / 4.1.   | 2,00                     | 5   | / V1               |   | /  |   | /                                 |   |         |                     |
| Verwaltungsdienst                               | Gehobener Dienst | Gehobener Verwaltungsdienst  | 56 / 4.2.   | 2,00                     | 6   | / V2               |   | /  |   | /                                 |   |         |                     |
| Verwaltungsdienst                               | Gehobener Dienst | Gehobener Verwaltungsdienst  | 56 / 4.2.   | 1,00                     | 6   | / V2               | 1   | b / 2                                    | Leitung der<br>Personalverrechnung u.<br>Abgabenverrechnung | 8 / FL3                           | Nein  |         |                     |
| Technischer Dienst                              | Fachdienst       | Facharbeiter   | 2 / 3.1.  | 5,00                     | 5   | / T1               |   | /  |   | /                                 |   |         |                     |
| Elementar- und<br>sozialpädagogischer<br>Dienst | Hilfsdienst      | Kindergartenhilfsdienst  | 12 / 7.1.   | 10,94                    | 3   | / P1               |   | /  |   | /                                 |   |         |                     |
| Elementar- und<br>sozialpädagogischer<br>Dienst | Hilfsdienst      | Kindergartenhilfsdienst  | 12 / 7.1.   | 1,06                     | 3   | / P1               |   | /  |   | /                                 |   |         |                     |
| Elementar- und<br>sozialpädagogischer<br>Dienst | Hilfsdienst      | Kindergartenhilfsdienst  | 12 / 7.1.   | 3,38                     | 3   | / P1               |   | /  |   | /                                 |   |         |                     |
| Elementar- und<br>sozialpädagogischer<br>Dienst | Gehobener Dienst | Kindergarten- und Horterzieherdienst   | 107 / 7.2.  | 1,00                     | klk                                       | / P2               |   | /  |   | /                                 |   |         |                     |
| Elementar- und<br>sozialpädagogischer<br>Dienst | Gehobener Dienst | Kindergarten- und Horterzieherdienst   | 107 / 7.2.  | 0,88                     | klk                                       | / P2               |   | /  |   | /                                 |   |         |                     |
| Verwaltungsdienst                               | Assistenzdienst  | Mittlerer Verwaltungs- und Kanzleidienst   | 85 / 2.3.   | 1,00                     | 4   | / A2               |   | /  |   | /                                 |   |         |                     |
| Hilfsdienst                                     | Hilfsdienst      | Hilfsdienst mit einschlägigen Vorkenntnissen (z.B.<br>Bauhilfsarbeiter, Hilfskoch, Amtswart, Postbote,<br>Portier, Telefonist) | 15 / 1.1.   | 0,38                     | 2   | / A1               |   | /  |   | /                                 |   |         |                     |
| Hilfsdienst                                     | Hilfsdienst      | Hilfsdienst mit einschlägigen Vorkenntnissen (z.B.<br>Bauhilfsarbeiter, Hilfskoch, Amtswart, Postbote,<br>Portier, Telefonist) | 15 / 1.1.   | 1,00                     | 2   | / A1               |   | /  |   | /                                 |   |         |                     |
| Verwaltungsdienst                               | Höherer Dienst   | Höherer Verwaltungsdienst  | 44 / 4.2.   | 1,00                     | 7   | / V3               | 1   | a / 1                                    | Amtsleitung   | 9 / FL3                           | Ja  |         |                     |

Anzahl FTE: 30,64      Anzahl Funktionsdienstposten: 2



Personaldaten iSd ÖStp (Anlage 4)



| Gruppe 1 - gesamt                                   | Dienstverhältnis zu Gemeinde,<br>dienstleistend in einer Dienststelle,<br>bezahlt aus dem Budget von Gemeinde |                   | Personalaufwendungen                 |                                   |  |                         |                              |
|---|---|-------------------|--------------------------------------|-----------------------------------|--|-------------------------|------------------------------|
|   |   |                   | davon melden Gemeinden optional      |                                   |  |                         | gesamt                       |
|   | Köpfe <sup>3)</sup>   | VBÄ <sup>3)</sup> | Bezüge<br>(Unterklasse 50-52)        | Nebengebühren<br>(Unterklasse 56) | Dienstgeber-<br>beiträge<br>(Unterklasse 58) | Weitere<br>Aufwendungen | Kontenklasse 5 <sup>2)</sup> |
| Beamteninnen und Beamte                             | k.A.  | k.A.              | 0,00                                 |                                   |  |                         |                              |
| Vertragsbedienstete                                 | 39,00   | 32,81             | 1.247.100,00                         |                                   |  |                         |                              |
| KV-Bedienstete (Kollektivvertrag)                   | k.A.  | k.A.              | 45.000,00                            |                                   |  |                         |                              |
| Nicht zuordenbar                                    | k.A.  | k.A.              |                                      |                                   |  |                         |                              |
| Summe   | 40,00   | 33,56             | 1.292.100,00                         | 50.200,00                         | 325.600,00                                   | 0,00                    | 1.667.900,00                 |
|   |   |                   |                                      |                                   |  |                         |                              |
| <b>darunter (Teilmengen der Gruppe 1)</b>           |   |                   | Länder und Gemeinden melden optional |                                   |  |                         |                              |
|   | Köpfe <sup>3)</sup>   | VBÄ <sup>3)</sup> | Bezüge<br>(Unterklasse 50-52)        | Nebengebühren<br>(Unterklasse 56) | Dienstgeber-<br>beiträge<br>(Unterklasse 58) | Weitere<br>Aufwendungen | Kontenklasse 5 <sup>2)</sup> |
| Musikschullehrerinnen und -lehrer                   | k.A.  | k.A.              |                                      |                                   |  |                         |                              |
| Elementarpädagoginnen und -pädagogen                | 13,00   | 10,02             |                                      |                                   |  |                         |                              |
| Bedienstete nicht-ausgliederter<br>Krankenanstalten | k.A.  | k.A.              |                                      |                                   |  |                         |                              |
| Lehrlinge   | k.A.  | k.A.              |                                      |                                   |  |                         |                              |
| Summe   | 13,00   | 10,02             |                                      |                                   |  |                         |                              |

| Gruppe 2 - gesamt     | Dienstverhältnis zu Gemeinde, nicht dienstleistend bei Gemeinde <sup>14</sup> , bezahlt aus dem Budget von Gemeinde |                   | Personalaufwendungen            |                                   |  |                         |                              |
|-----------------------|---|-------------------|---------------------------------|-----------------------------------|--|-------------------------|------------------------------|
|                       | Köpfe <sup>3)</sup>   | VBÄ <sup>3)</sup> | davon melden Gemeinden optional |                                   |  |                         | gesamt                       |
|                       |   |                   | Bezüge<br>(Unterklasse 50-52)   | Nebengebühren<br>(Unterklasse 56) | Dienstgeber-<br>beiträge<br>(Unterklasse 58) | Weitere<br>Aufwendungen | Kontenklasse 5 <sup>2)</sup> |
| Beamtinnen und Beamte | k.A.  | k.A.              |                                 |                                   |  |                         |                              |
| Vertragsbedienstete   | k.A.  | k.A.              |                                 |                                   |  |                         |                              |
| Nicht zuordenbar      | k.A.  | k.A.              |                                 |                                   |  |                         |                              |
| Summe                 | k.A.  | k.A.              |                                 |                                   |  |                         |                              |

## 2. Nachtragsvoranschlag 2025

Marktgemeinde Absdorf

## Personaldaten iSd ÖStp (Anlage 4)

| Beamtinnen und Beamte - Pensionistinnen und Pensionisten zum 31.12.2025  |                     |   |   |
|--|---------------------|---|---|
|  | Köpfe <sup>3)</sup> | Ø-Pensions-<br>höhe / Mt. <sup>4)</sup> |   |
| Ruhegenussbezieherinnen und -bezieher  | k.A.                |   |   |
| Hinterbliebene <sup>5)</sup>   | k.A.                |   |   |
|  |                     |   |   |
| Neue Ruhegenussbezieherinnen und -bezieher im Bezugsjahr 2025  |                     |   |   |
|  | Köpfe <sup>3)</sup> | Ø-Pensions-<br>antrittsalter            | Ø-Pensions-<br>höhe / Mt. <sup>4)</sup> |
| Alterspension <sup>6)</sup>  | k.A.                |   |   |
| Dienstunfähigkeit <sup>7)</sup>  | k.A.                |   |   |
| vorzeitige Pensionierung mit Abschlag <sup>8)</sup>  | k.A.                |   |   |
| vorzeitige Pensionierung ohne Abschlag <sup>9)</sup>   | k.A.                |   |   |
| Pensionierungen gesamt   | k.A.                | 0,0                                     | 0,0                                     |
| Gesamter Pensionsaufwand für das Bezugsjahr 2025   | 23.300,00           |   |   |
| <div>1) gemäß den Vorgaben in Artikel 14 Abs. 2 lit. c ÖStP 2012</div> <div>2) Personalrückstellungen und Sachbezüge sind in diese Anlage nicht aufzunehmen</div> <div>3) Aus Datenschutzgründen wird dieses Feld erst ab 6 betroffenen Personen ausgewiesen</div> <div>4) Durchschnittspension im Dezember laut Personalstatistik-Festlegungen ohne Sonderzahlungen, ohne Pflegegeld und ohne sonstige Transferleistungen; brutto</div> <div>5) Witwen-, Witwer-, Waisenversorgungsbezüge und vergleichbare Leistungen</div> <div>6) Ruhebezüge aufgrund eines Übertritts in den Ruhestand oder einer vergleichbaren Regelung iSd § 13 BDG 1979</div> <div>7) Ruhebezüge aufgrund einer Ruhestandsversetzung wegen dauernder Dienstunfähigkeit iSd § 14 BDG 1979</div> <div>8) Ruhebezüge aufgrund einer vorzeitigen Ruhestandsversetzung mit Abschlag iSd §§ 15b, 15c oder 236d BDG 1979</div> <div>9) Ruhebezüge aufgrund einer vorzeitigen Ruhestandsversetzung ohne Abschlag</div> <div>10) Inkl. Musikschullehrerinnen und -lehrer sowie Elementarpädagoginnen und -pädagogen</div> <div>11) Darunter sind Personalgestellungen bei Beteiligungen iSd § 23 VRV 2015 sowie sonstige Personalgestellungen, zB bei anderen Gebietskörperschaften und Körperschaften öffentlichen Rechts zu verstehen.</div> |                     |   |   |



Querschnitt (Anlage 5b)



## 2. Nachtragsvoranschlag 2025

Marktgemeinde Absdorf

## Querschnitt (Anlage 5b)

| VQS-Pos.   | Zuordnung der MVAG                                 | Bezeichnung   | Anmerkungen  | Gesamt-Haushalt | Haushalt ohne Quasi-KG | Quasi-KG <sup>2</sup> |
|--|--|---|--|-----------------|------------------------|-----------------------|
| Mittelaufbringung (Erträge bzw. Einzahlungen und erhaltene Kapitaltransfers) |  |   |  |                 |                        |                       |
| 10   | 3111   | Einzahlungen aus eigenen Abgaben  |  | 902.900,00      | 902.900,00             |                       |
| 11   | 2112   | Erträge aus Ertragsanteilen   |  | 2.483.000,00    | 2.483.000,00           |                       |
| 12   | 2113, 2114, 2115                                   | Erträge aus Gebühren, Leistungen, Besitz und wirtschaftlicher Tätigkeit               |  | 1.673.700,00    | 679.400,00             | 994.300,00            |
| 13   | 2116   | Erträge aus Veräußerungen, sonstige Erträge   | ohne Gruppe (Konto) 806, 807, 899                                | 98.800,00       | 98.300,00              | 500,00                |
| 14   | 2117   | Nicht finanzierungswirksame operative Erträge   | ohne Gruppe (Konto) 817, 819, 891                                |                 |                        |                       |
| 15   | 212x   | Erträge aus Transfers   | ohne Gruppe (Konto) 813  | 1.269.800,00    | 1.259.900,00           | 9.900,00              |
| 16   | 213x   | Finanzerträge   | ohne Gruppe (Konto) 818, 821, 825, 826                           | 100,00          | 100,00                 |                       |
| 17   | 333x   | Erhaltene Kapitaltransfers  |  | 789.800,00      | 360.700,00             | 429.100,00            |
| 19   | Summe 1 (Mittelaufbringung bereinigt) <sup>3</sup> |   |  | 7.218.100,00    | 5.784.300,00           | 1.433.800,00          |
| Mittelverwendung (Aufwendungen)  |  |   |  |                 |                        |                       |
| 20   | 2211, 2212, 2213                                   | Finanzierungswirksamer Personalaufwand  |  | 1.667.900,00    | 1.623.600,00           | 44.300,00             |
| 21   | 2221 - 2225  | Finanzierungswirksamer Sachaufwand  | ohne Gruppe (Konto) 799  | 1.601.500,00    | 1.439.300,00           | 162.200,00            |
| 22   | 2226   | Verluste aus dem Abgang von Anlagevermögen, Rückstellungen für ausstehende Rechnungen | nur Gruppe (Konto) 683, 688                                      |                 |                        |                       |
| 23   | 223x   | Transferaufwand   | ohne Gruppe (Konto) 696, 761                                     | 2.414.000,00    | 2.233.800,00           | 180.200,00            |
| 24   | 224x   | Finanzaufwand   | ohne Gruppe (Konto) 652, 654, 682, 694, 697, 699                 | 295.700,00      | 119.400,00             | 176.300,00            |
| 29   | Summe 2 (Mittelverwendung bereinigt) <sup>3</sup>  |   |  | 5.979.100,00    | 5.416.100,00           | 563.000,00            |
| Vermögensbildung (Sachanlagevermögen), inkl. Vorräte                         |  |   |  |                 |                        |                       |
| 30   | 341x   | Immaterielle Vermögenswerte und Sachanlagen (Zugang/Auszahlungen)                     | ohne Gruppe (Konto) 080-083                                      | 2.930.500,00    | 1.375.500,00           | 1.555.000,00          |
| 31   | 331x   | Immaterielle Vermögenswerte und Sachanlagen (Abgang/Einzahlungen)                     | ohne Gruppe (Konto) 080-083, 800-806 (Abgang mit Minus erfassen) |                 |                        |                       |
| 32   | 3221   | Vorräte (Saldo/Auszahlungen)  | ohne Unterklasse 40-48   |                 |                        |                       |
| 39   | Summe 3 (Vermögensbildung bereinigt) <sup>3</sup>  |   |  | 2.930.500,00    | 1.375.500,00           | 1.555.000,00          |
| 49   | Saldo = Summe 1 - Summe 2 - Summe 3                |   |  | -1.691.500,00   | -1.007.300,00          | -684.200,00           |

## 2. Nachtragsvoranschlag 2025

## Querschnitt (Anlage 5b)

Marktgemeinde Absdorf

| VQS-Pos.  | Zuordnung der MVAG  | Bezeichnung   | Anmerkungen                      | Gesamt-Haushalt | Haushalt ohne Quasi-KG | Quasi-KG <sup>2</sup> |
|---|---|---|----------------------------------|-----------------|------------------------|-----------------------|
| <b>Überrechnung Quasi-Kapitalgesellschaften (Quasi-KG) gemäß ESVG</b> |   |   |                                  |                 |                        |                       |
| 50  | 2301  | Entnahmen von Haushaltsrücklagen  |                                  | n.a.            | n.a.                   | 30.000,00             |
| 51  | 2401  | Zuweisungen an Haushaltsrücklagen   |                                  | n.a.            | n.a.                   |                       |
| 52  | 332x  | Einzahlungen aus der Rückzahlung von Darlehen sowie gewährten Vorschüssen | ohne Gruppe (Konto) 273, 280-282 | n.a.            | n.a.                   |                       |
| 53  | 342x  | Auszahlungen aus der Gewährung von Darlehen sowie gewährten Vorschüssen   | ohne Gruppe (Konto) 273, 280-282 | n.a.            | n.a.                   |                       |
| 54  | 351x  | Einzahlungen aus der Aufnahme von Finanzschulden                          |                                  | n.a.            | n.a.                   | 1.150.000,00          |
| 55  | 361x  | Auszahlungen aus der Tilgung von Finanzschulden                           |                                  | n.a.            | n.a.                   | -219.400,00           |
| 59  | <b>Überrechnung Quasi-KG Summe aus Position 49 (Quasi-KG) und Position 50 bis 55</b>                                      |   |                                  | <b>n.a.</b>     | <b>n.a.</b>            | <b>276.400,00</b>     |
| 60  | <b>Finanzierungssaldo (Voranschlag) aus Position 49 (Haushalt ohne Quasi- KG) und Position 59 (Quasi-KG) <sup>1</sup></b> |   |                                  | <b>n.a.</b>     | <b>-730.900,00</b>     | <b>n.a.</b>           |
| 61  | <b>Erläuterungen der Gebietskörperschaft ( optional)</b>  |   |                                  |                 |                        |                       |

1) Entsprechend den Bestimmungen des Artikel 15 Abs. 1 Österreichischer Stabilitätspakt sind die Daten bzw. Grobplanungen der Gemeinden landesweise im Wege der Länder vorzulegen, das ausgewiesene Einzelergebnis der Gemeinde zum Finanzierungssaldo gemäß Pos. 60 hat nur bedingte Aussagekraft für das Gesamtergebnis der Haushaltskoordinierung.

2) Quasi-Kapitalgesellschaften außerhalb des Sektors Staat gemäß ESVG (Ansatz 85-86).

3) Mittelaufbringung und -verwendung sowie Vermögensbildung bereinigt näherungsweise im Sinne der Einnahmen und Ausgaben gemäß ESVG.

Nachweis über Transferzahlungen (Anlage 6a)



## 2. Nachtragsvoranschlag 2025

Marktgemeinde Absdorf

## Nachweis über Transferzahlungen (Anlage 6a)

| Haushaltskonto   | Bezeichnung Ansatz   | Bezeichnung Post   | Summe Einzahlungen  | Summe Auszahlungen  |
|--|--|--|---------------------|---------------------|
| <b>Transferzahlungen von/an Bund, Bundesfonds, Bundeskammern</b>   |  |  |                     |                     |
|  | <b>Gesamtsumme Transferzahlungen von/an Bund, Bundesfonds, Bundeskammern</b>   |  | <b>2.861.900,00</b> | <b>0,00</b>         |
|  | <b>Summe Kapitaltransfers</b>  |  | <b>269.300,00</b>   | <b>0,00</b>         |
|  | <b>Summe Transfers</b>   |  | <b>2.592.600,00</b> | <b>0,00</b>         |
| 2/021000+816000  | Statistisches Amt  | Ersatz für Statistische Erhebungen                                   | 400,00              |                     |
| 2/816000+300000  | Öffentliche Beleuchtung und Uhren  | Kapitaltransfers von Bund, Bundesfonds und Bundeskammern (KIP 2025)  | 60.400,00           |                     |
| 2/850000+300000  | Betriebe der Wasserversorgung  | Kapitaltransfers von Bund, Bundesfonds und Bundeskammern             | 24.400,00           |                     |
| 2/850000+860000  | Betriebe der Wasserversorgung  | Zuschuß des Bundes   | 9.400,00            |                     |
| 2/851000+300000  | Betriebe der Abwasserbeseitigung   | Kapitaltransfers von Bund, Bundesfonds und Bundeskammern             | 30.000,00           |                     |
| 2/851000+860000  | Betriebe der Abwasserbeseitigung   | Zuschuß des Bundes   | 500,00              |                     |
| 2/925000+859400  | Ertragsanteile an gemeinschaftlichen Bundesabgaben                             | Ertragsanteile nach ABVS   | 2.483.000,00        |                     |
| 2/941000+860000  | Sonstige Finanzzuweisung FAG   | Finanzzuweisung des Bundes - FAG                                     | 22.200,00           |                     |
| 2/941000+860100  | Sonstige Finanzzuweisung FAG   | Transfers von Bund, Bundesfonds und Bundeskammern                    | 65.100,00           |                     |
| 2/945000+860000  | Sonstige Zuschüsse des Bundes  | Transfers von Bund, Bundesfonds und Bundeskammern                    | 12.000,00           |                     |
| 6/851000+300100  | Betriebe der Abwasserbeseitigung   | Kapitaltransfers von Bund, Bundesfonds und Bundeskammern (KPC)       | 40.500,00           |                     |
| 6/853000+300000  | Betrieb für Wohn- und Geschäftsgebäude   | Investitionszuschuss Bund KIG 2023                                   | 114.000,00          |                     |
| <b>Transferzahlungen von/an Länder, Landesfonds, Landeskammern</b> |  |  |                     |                     |
|  | <b>Gesamtsumme Transferzahlungen von/an Länder, Landesfonds, Landeskammern</b> |  | <b>941.300,00</b>   | <b>1.283.400,00</b> |
|  | <b>Summe Kapitaltransfers</b>  |  | <b>206.600,00</b>   | <b>0,00</b>         |
|  | <b>Summe Transfers</b>   |  | <b>734.700,00</b>   | <b>1.283.400,00</b> |
| 2/024000+816000  | Wahlamt  | Kostenbeiträge für Wahlen  | 1.500,00            |                     |
| 2/240000+816000  | Kindergärten   | Ersatz f. erweiterte Betreuung KIGA                                  | 28.800,00           |                     |
| 2/240000+861100  | Kindergärten   | Zinsenzuschuss des Landes  | 1.600,00            |                     |
| 2/240000+861200  | Kindergärten   | Transfers von Ländern, Landesfonds und Landeskammern (Zukunftsfonds) | 61.100,00           |                     |
| 2/240100+301000  | Kindergärten - Holunderweg   | Kapitaltransfers von Ländern, Landesfonds und Landeskammern          | 64.300,00           |                     |
| 2/240100+861200  | Kindergärten - Holunderweg   | Transfers von Ländern, Landesfonds und Landeskammern (Zukunftsfonds) | 48.900,00           |                     |
| 2/240200+861000  | Kindergärten -TBE  | Zuschuss - Land NÖ   | 43.000,00           |                     |
| 2/240200+861200  | Kindergärten -TBE  | Transfers von Ländern, Landesfonds und Landeskammern (Zukunftsfonds) | 30.000,00           |                     |
| 2/250000+861000  | Horte für Schülerinnen und Schüler   | NÖLR - Zuschuss Hortbetreuung  | 27.000,00           |                     |
| 2/363000+301000  | Altstadterhaltung und Ortsbildpflege   | Kapitaltransfers von Ländern, Landesfonds und Landeskammern          | 12.000,00           |                     |
| 2/423000+861100  | Essen auf Rädern   | Ersatz des Landes NÖ   | 2.000,00            |                     |
| 2/581000+861000  | Maßnahmen der Veterinärmedizin   | Transfer Landesanteil - Katzenkastration                             | 100,00              |                     |
| 2/612000+861100  | Gemeindestraßen  | Zinsenzuschuss des Landes  | 1.600,00            |                     |

## 2. Nachtragsvoranschlag 2025

Marktgemeinde Absdorf

## Nachweis über Transferzahlungen (Anlage 6a)

| Haushaltskonto   | Bezeichnung Ansatz   | Bezeichnung Post  | Summe Einzahlungen | Summe Auszahlungen  |
|--|--|---|--------------------|---------------------|
| <b>Transferzahlungen von/an Länder, Landesfonds, Landeskammern</b>         |  |   |                    |                     |
|  | <b>Gesamtsumme Transferzahlungen von/an Länder, Landesfonds, Landeskammern</b>         |   | <b>941.300,00</b>  | <b>1.283.400,00</b> |
|  | <b>Summe Kapitaltransfers</b>  |   | <b>206.600,00</b>  | <b>0,00</b>         |
|  | <b>Summe Transfers</b>   |   | <b>734.700,00</b>  | <b>1.283.400,00</b> |
| 2/815000+301000  | Kinderspielplatz   | Kapitaltransfers von Ländern, Landesfonds und Landeskammern (Salettl am Teich)      | 12.000,00          |                     |
| 2/815000+301100  | Kinderspielplatz   | Kapitaltransfers von Ländern, Landesfonds und Landeskammern (Spielplatz Öko-Weiler) | 7.500,00           |                     |
| 2/816000+301000  | Öffentliche Beleuchtung und Uhren  | Kapitaltransfers von Ländern, Landesfonds und Landeskammern                         | 7.800,00           |                     |
| 2/940000+861000  | Bedarfszuweisungen   | Beihilfe aus Bedarfszuweisung I   | 187.100,00         |                     |
| 6/362000+301000  | Denkmalpflege  | Kapitaltransfers von Ländern, Landesfonds und Landeskammern                         | 8.000,00           |                     |
| 6/612000+301000  | Gemeindestraßen  | Förderung Beschilderung   | 500,00             |                     |
| 6/612000+301200  | Gemeindestraßen  | Kapitaltransfers von Ländern, Radwegförderung 2025ff                                | 89.000,00          |                     |
| 6/612000+871000  | Gemeindestraßen  | Beihilfe aus Bedarfszuweisung   | 300.000,00         |                     |
| 6/710000+871000  | Land- und Forstwirtschaftl. Wegebau  | Beihilfe - NÖLR IVW3  | 2.000,00           |                     |
| 6/815000+301000  | Kinderspielplatz   | Kapitaltransfers von Ländern, Landesfonds und Landeskammern                         | 5.500,00           |                     |
| 1/419000-751000  | Sonstige Einrichtungen und Maßnahmen   | Wohnsitzgemeindebeitrag - SHG   |                    | 13.400,00           |
| 1/419000-751100  | Sonstige Einrichtungen und Maßnahmen   | Sozialhilfeumlage   |                    | 478.000,00          |
| 1/562000-752000  | Sprengelbeiträge   | NÖKAS (Zweckaufwand)  |                    | 792.000,00          |
| <b>Transferzahlungen von/an Gemeinden, Gemeindeverbände, Gemeindefonds</b> |  |   |                    |                     |
|  | <b>Gesamtsumme Transferzahlungen von/an Gemeinden, Gemeindeverbände, Gemeindefonds</b> |   | <b>0,00</b>        | <b>297.900,00</b>   |
|  | <b>Summe Kapitaltransfers</b>  |   | <b>0,00</b>        | <b>0,00</b>         |
|  | <b>Summe Transfers</b>   |   | <b>0,00</b>        | <b>297.900,00</b>   |
| 1/022000-729000  | Standesamt u. Staatsbürgerschaftverb. Kirchberg  | Verbandsbeitrag Standesamt- u. Staatsbürgerschaftsverb.Kirchberg                    |                    | 12.000,00           |
| 1/212000-752500  | Mittelschule   | Schulumlage Mittelschule Hausleiten   |                    | 2.400,00            |
| 1/213000-752300  | Sonderschulen  | Schulumlage Sonderschule Langenlois   |                    | 6.300,00            |
| 1/510000-751000  | Medizinische Bereichversorgung   | Beitrag an Pensionsverband  |                    | 11.000,00           |
| 1/631000-752000  | Konkurrenzgewässer   | Beiträge an Schmidawasserverband  |                    | 19.900,00           |
| 1/631000-752200  | Konkurrenzgewässer   | Donauhochwasserschutz - Wasserverband Tullnerfeld-Nord                              |                    | 63.600,00           |
| 1/771000-757100  | Maßnahmen zur Förderung des Tourismus  | Regionaler Entwicklungsverband NÖ- Mitte  |                    | 2.500,00            |
| 1/851000-755000  | Betriebe der Abwasserbeseitigung   | Verbandsbeitrag - GAV Wagram Nördl. Tullnerfeld                                     |                    | 180.200,00          |
| <b>Transferzahlungen von/an Sozialversicherungsträger</b>                  |  |   |                    |                     |
|  | <b>Gesamtsumme Transferzahlungen von/an Sozialversicherungsträger</b>                  |   | <b>0,00</b>        | <b>31.100,00</b>    |
|  | <b>Summe Kapitaltransfers</b>  |   | <b>0,00</b>        | <b>0,00</b>         |
|  | <b>Summe Transfers</b>   |   | <b>0,00</b>        | <b>31.100,00</b>    |
| 1/269000-757000  | Sonstige Einrichtungen und Maßnahmen   | Subventionen an Sportvereine  |                    | 4.300,00            |

## 2. Nachtragsvoranschlag 2025

Marktgemeinde Absdorf

## Nachweis über Transferzahlungen (Anlage 6a)

| Haushaltskonto  | Bezeichnung Ansatz  | Bezeichnung Post                         | Summe Einzahlungen  | Summe Auszahlungen  |
|---|---|--|---------------------|---------------------|
| <b>Transferzahlungen von/an Sozialversicherungsträger</b>             |   |  |                     |                     |
|   | <b>Gesamtsumme Transferzahlungen von/an Sozialversicherungsträger</b>             |  | <b>0,00</b>         | <b>31.100,00</b>    |
|   | <b>Summe Kapitaltransfers</b>   |  | <b>0,00</b>         | <b>0,00</b>         |
|   | <b>Summe Transfers</b>  |  | <b>0,00</b>         | <b>31.100,00</b>    |
| 1/269000-757100   | Sonstige Einrichtungen und Maßnahmen  | Subvention Union Absdorf                 |                     | 2.400,00            |
| 1/269000-757300   | Sonstige Einrichtungen und Maßnahmen  | Sonder-Subvention Sportverein Absdorf    |                     | 15.000,00           |
| 1/631000-752300   | Konkurrenzwässer  | Verein - Kulturlandschaft Schmidatal     |                     | 200,00              |
| 1/771000-757000   | Maßnahmen zur Förderung des Tourismus   | Verein-Regionalentwicklung Region Wagram |                     | 9.200,00            |
| <b>Transferzahlungen von/an sonst. Träger des öffentlichen Rechts</b> |   |  |                     |                     |
|   | <b>Gesamtsumme Transferzahlungen von/an sonst. Träger des öffentlichen Rechts</b> |  | <b>0,00</b>         | <b>0,00</b>         |
|   | <b>Summe Kapitaltransfers</b>   |  | <b>0,00</b>         | <b>0,00</b>         |
|   | <b>Summe Transfers</b>  |  | <b>0,00</b>         | <b>0,00</b>         |
| <b>Gesamtsumme</b>  |   |  | <b>3.803.200,00</b> | <b>1.612.400,00</b> |



Nachweis über Haushaltsrücklagen und  
Zahlungsmittelreserven (Anlage 6b)



## 2. Nachtragsvoranschlag 2025

Marktgemeinde Absdorf

## Nachweis der Rücklagen ohne Innere Darlehen (936)

| Haushaltsrücklagen<br>Nr.                   | Verwendungszweck   | Ansatz | Rücklagenstand<br>31.12.2024 | Zuweisungen      | Entnahmen         | Rücklagenstand<br>31.12.2025 | Zahlungsmittelreserven |                   |                       |
|---|--|--------|------------------------------|------------------|-------------------|------------------------------|------------------------|-------------------|-----------------------|
|   |  |        |                              |                  |                   |                              | 31.12.2024             | 31.12.2025        | Konto-/Sparbuchnummer |
| 8/9990934/00001                             | F. Projekte aus<br>Badfesteinnahmen/Benefizvera<br>nst. u. Spenden | 439000 | 20.300,00                    | 3.500,00         |                   | 23.800,00                    | 17.253,01              | 21.038,97         | ZW 439 294439         |
| 8/9990934/00002                             | WVA - Instandhaltung   | 850000 | 30.000,00                    |                  | 30.000,00         | 0,00                         | 30.012,52              | 0,00              | ZW 850 294850         |
| 8/9990934/00003                             | Abfertigungsversicherung =<br>Mörth B.                             | 240000 | 16.400,00                    | 2.000,00         |                   | 18.400,00                    | 16.440,78              | 18.422,86         | ZW 240 294240         |
| 8/9990934/00004                             | Abfertigungsversicherung =<br>Pauser                               | 029000 | 63.000,00                    | 4.000,00         | 67.000,00         | 0,00                         | 62.956,74              | 0,00              | ZW 029 294029         |
| 8/9990934/00005                             | Abfertigungsversicherung =<br>Zens R.                              | 250000 | 21.700,00                    | 3.300,00         |                   | 25.000,00                    | 20.567,89              | 23.831,49         | ZW 250 294250         |
| 8/9990934/00006                             | Abfertigungsversicherung =<br>Treiber G.                           | 211000 | 13.200,00                    | 1.500,00         |                   | 14.700,00                    | 13.202,95              | 14.698,85         | ZW 211 294211         |
| 8/9990934/00007                             | Abfertigungsversicherung =<br>Vollmann H.                          | 820000 | 17.100,00                    | 2.100,00         |                   | 19.200,00                    | 18.260,48              | 20.395,68         | ZW 820 294820         |
| 8/9990934/00008                             | Abfertigungsversicherung =<br>Schmit Sabine                        | 240000 | 17.200,00                    | 2.100,00         |                   | 19.300,00                    | 17.231,60              | 19.322,20         | ZW 241 294241         |
| <b>Zweckgebundene Haushaltsrücklagen</b>    |  |        | <b>198.900,00</b>            | <b>18.500,00</b> | <b>97.000,00</b>  | <b>120.400,00</b>            | <b>195.925,97</b>      | <b>117.710,05</b> |                       |
| 8/9997935/00001                             | Haushaltspotentialrücklage   | 990000 | 37.400,00                    | 6.700,00         | 37.400,00         | 6.700,00                     |                        |                   |                       |
| <b>Rücklagen ohne Zahlungsmittelreserve</b> |  |        | <b>37.400,00</b>             | <b>6.700,00</b>  | <b>37.400,00</b>  | <b>6.700,00</b>              | <b>0,00</b>            | <b>0,00</b>       |                       |
| <b>Gesamtsummen</b>                         |  |        | <b>236.300,00</b>            | <b>25.200,00</b> | <b>134.400,00</b> | <b>127.100,00</b>            | <b>195.925,97</b>      | <b>117.710,05</b> |                       |



Einzelnachweis über Finanzschulden und Schuldendienst  
(Anlage 6c)



## 2. Nachtragsvoranschlag 2025

## Einzelnachweis über Finanzschulden und Schuldendienst (Anlage 6c)

Marktgemeinde Absdorf

| Darlehen   | Ansatz | Staat | Laufzeit         | Darlehenshöhe | Buchwert   | Zugang | Tilgung   | Zinsen    | Summe     | Schuldendienst- | Buchwert   | Netto          |
|--|--------|-------|------------------|---------------|------------|--------|-----------|-----------|-----------|-----------------|------------|----------------|
| Darlehensgeber   |        |       |                  | Gesamt        | 31.12.2024 |        |           |           |           | Schuldendienst  | 31.12.2025 | Schuldendienst |
| Verwendung   |        |       | Währung/Zinssatz |               |            |        |           |           |           |                 |            |                |
| Aktenzahl  |        |       | Zinsindikator    |               |            |        |           |           |           |                 |            |                |
| <b>1. Darlehen für Investitionszwecke</b>  |        |       |                  |               |            |        |           |           |           |                 |            |                |
| <b>1.1. ... von Trägern des öffentlichen Rechts</b>                                |        |       |                  |               |            |        |           |           |           |                 |            |                |
| <b>1.1.1. ... von Bund, Bundesfonds, Bundeskammern</b>                             |        |       |                  |               |            |        |           |           |           |                 |            |                |
| <b>1.1.2. ... von Ländern, Landesfonds, Landesammern</b>                           |        |       |                  |               |            |        |           |           |           |                 |            |                |
| 70004/1  | 859999 | AT    | 2014 - 2044      | 94.539,37     | 115.200,00 |        |           |           |           |                 | 115.200,00 |                |
| NÖ LWWF  |        |       |                  |               |            |        |           |           |           |                 |            |                |
| ABA BA 08, Tilgung ab 1.11.2039  |        |       | EUR/1,000%       |               |            |        |           |           |           |                 |            |                |
| 602526690  |        |       |                  |               |            |        |           |           |           |                 |            |                |
| 70004/2  | 859999 | AT    | 2015 - 2055      | 19.450,37     | 23.700,00  |        |           |           |           |                 | 23.700,00  |                |
| NÖ LWWF  |        |       |                  |               |            |        |           |           |           |                 |            |                |
| ABA NÖWWF 602526682, Tilgung ab 5/2039   |        |       | EUR/1,000%       |               |            |        |           |           |           |                 |            |                |
| 602526682  |        |       |                  |               |            |        |           |           |           |                 |            |                |
| 70004/20182  | 851000 | AT    | 2004 - 2031      | 24.155,29     | 26.800,00  |        |           |           |           |                 | 26.800,00  |                |
| NÖ LWWF  |        |       |                  |               |            |        |           |           |           |                 |            |                |
| ABA BA 04, Tilgung ab 05/2027  |        |       | EUR/1,000%       |               |            |        |           |           |           |                 |            |                |
| 602503690  |        |       | nieder verzinst  |               |            |        |           |           |           |                 |            |                |
| <b>1.1.3. ... von Gemeinden, Gemeindeverbänden, Gemeindefonds</b>                  |        |       |                  |               |            |        |           |           |           |                 |            |                |
| <b>1.1.4. ... von Sozialversicherungsträgern</b>                                   |        |       |                  |               |            |        |           |           |           |                 |            |                |
| <b>1.1.5. ... von sonstigen Trägern des öffentlichen Rechts</b>                    |        |       |                  |               |            |        |           |           |           |                 |            |                |
| <b>1.2. ... von Beteiligungen der Gebietskörperschaft (ohne Finanzunternehmen)</b> |        |       |                  |               |            |        |           |           |           |                 |            |                |
| <b>1.3. ... von Unternehmen (ohne Beteiligungen und ohne Finanzunternehmen)</b>    |        |       |                  |               |            |        |           |           |           |                 |            |                |
| 70013/9  | 851000 | AT    | 2023 - 2053      | 600.000,00    | 570.000,00 |        | 20.000,00 | 22.200,00 | 42.200,00 |                 | 550.000,00 | 42.200,00      |
| Spk.Horn-Ravelsb.-Kirchberg AG.  |        |       |                  |               |            |        |           |           |           |                 |            |                |
| ABA - Sanierung  |        |       | EUR/2,500%       |               |            |        |           |           |           |                 |            |                |
| AT42 2022 1072 6100 2  |        |       | euribor6m        |               |            |        |           |           |           |                 |            |                |

## 2. Nachtragsvoranschlag 2025

## Einzelnachweis über Finanzschulden und Schuldendienst (Anlage 6c)

Marktgemeinde Absdorf

| Darlehen  | Ansatz | Staat | Laufzeit         | Darlehenshöhe | Buchwert   | Zugang | Tilgung   | Zinsen    | Summe     | Schuldendienst- | Buchwert   | Netto          |
|---|--------|-------|------------------|---------------|------------|--------|-----------|-----------|-----------|-----------------|------------|----------------|
| Darlehensgeber                                    |        |       |                  | Gesamt        | 31.12.2024 |        |           |           |           | Schuldendienst  | 31.12.2025 | Schuldendienst |
| Verwendung  |        |       | Währung/Zinssatz |               |            |        |           |           |           |                 |            |                |
| Aktenzahl   |        |       | Zinsindikator    |               |            |        |           |           |           |                 |            |                |
| 70013/11  | 817000 | AT    | 2024 - 2048      | 100.000,00    | 96.000,00  |        | 4.000,00  | 3.700,00  | 7.700,00  |                 | 92.000,00  | 7.700,00       |
| Spk.Horn-Ravelsb.-Kirchberg AG.                   |        |       |                  |               |            |        |           |           |           |                 |            |                |
| Friedhof - Urnenpark                              |        |       |                  |               |            |        |           |           |           |                 |            |                |
| AT33 2022 1072 6100 3                             |        |       |                  |               |            |        |           |           |           |                 |            |                |
| EUR/2,500%  |        |       |                  |               |            |        |           |           |           |                 |            |                |
| euribor6m   |        |       |                  |               |            |        |           |           |           |                 |            |                |
| <b>1.4. ... von Finanzunternehmen</b>             |        |       |                  |               |            |        |           |           |           |                 |            |                |
| <b>1.4.1. ... von Finanzunternehmen im Inland</b> |        |       |                  |               |            |        |           |           |           |                 |            |                |
| 70001/1   | 029000 | AT    | 2013 - 2032      | 400.000,00    | 194.900,00 |        | 18.500,00 | 8.200,00  | 26.700,00 |                 | 176.400,00 | 26.700,00      |
| Bank Austria - Ca Ag.                             |        |       |                  |               |            |        |           |           |           |                 |            |                |
| Amtsgebäude, Gemeindeamt -                        |        |       |                  |               |            |        |           |           |           |                 |            |                |
| Adaptierung                                       |        |       |                  |               |            |        |           |           |           |                 |            |                |
| 10002621984                                       |        |       |                  |               |            |        |           |           |           |                 |            |                |
| euribor3m   |        |       |                  |               |            |        |           |           |           |                 |            |                |
| 70001/2   | 612000 | AT    | 2013 - 2037      | 600.000,00    | 368.600,00 |        | 1.900,00  | 16.500,00 | 18.400,00 |                 | 366.700,00 | 18.400,00      |
| Bank Austria - Ca Ag.                             |        |       |                  |               |            |        |           |           |           |                 |            |                |
| Straßenbau  |        |       |                  |               |            |        |           |           |           |                 |            |                |
| 10003382487                                       |        |       |                  |               |            |        |           |           |           |                 |            |                |
| EUR/3,097%  |        |       |                  |               |            |        |           |           |           |                 |            |                |
| euribor3m   |        |       |                  |               |            |        |           |           |           |                 |            |                |
| 70006/1   | 851000 | AT    | 2014 - 2039      | 1.000.000,00  | 644.400,00 |        | 30.600,00 | 27.400,00 | 58.000,00 |                 | 613.800,00 | 58.000,00      |
| BAWAG - PSK                                       |        |       |                  |               |            |        |           |           |           |                 |            |                |
| ABA - Erweiterung u.                              |        |       |                  |               |            |        |           |           |           |                 |            |                |
| Instandsetzung                                    |        |       |                  |               |            |        |           |           |           |                 |            |                |
| AT78 6000 0005 4006 0                             |        |       |                  |               |            |        |           |           |           |                 |            |                |
| euribor3m   |        |       |                  |               |            |        |           |           |           |                 |            |                |
| 70006/2   | 850000 | AT    | 2014 - 2039      | 300.000,00    | 193.300,00 |        | 9.200,00  | 8.200,00  | 17.400,00 |                 | 184.100,00 | 17.400,00      |
| BAWAG - PSK                                       |        |       |                  |               |            |        |           |           |           |                 |            |                |
| WVA - Erweiterung u.                              |        |       |                  |               |            |        |           |           |           |                 |            |                |
| Instandsetzung, BA 07                             |        |       |                  |               |            |        |           |           |           |                 |            |                |
| AT28 6000 0005 4006 0                             |        |       |                  |               |            |        |           |           |           |                 |            |                |
| euribor3m   |        |       |                  |               |            |        |           |           |           |                 |            |                |
| 70006/3   | 612000 | AT    | 2014 - 2039      | 500.000,00    | 322.200,00 |        | 15.300,00 | 13.700,00 | 29.000,00 |                 | 306.900,00 | 29.000,00      |
| BAWAG - PSK                                       |        |       |                  |               |            |        |           |           |           |                 |            |                |
| Gemeindestraßenbau                                |        |       |                  |               |            |        |           |           |           |                 |            |                |
| AT56 6000 0005 4006 0                             |        |       |                  |               |            |        |           |           |           |                 |            |                |
| EUR/2,807%  |        |       |                  |               |            |        |           |           |           |                 |            |                |
| euribor3m   |        |       |                  |               |            |        |           |           |           |                 |            |                |

## 2. Nachtragsvoranschlag 2025

## Einzelnachweis über Finanzschulden und Schuldendienst (Anlage 6c)

Marktgemeinde Absdorf

| Darlehen  | Ansatz | Staat | Laufzeit         | Darlehenshöhe | Buchwert   | Zugang | Tilgung   | Zinsen    | Summe          | Schuldendienst- | Buchwert   | Netto          |
|---|--------|-------|------------------|---------------|------------|--------|-----------|-----------|----------------|-----------------|------------|----------------|
| Darlehensgeber  |        |       |                  | Gesamt        | 31.12.2024 |        |           |           | Schuldendienst | ersätze         | 31.12.2025 | Schuldendienst |
| Verwendung  |        |       | Währung/Zinssatz |               |            |        |           |           |                |                 |            |                |
| Aktenzahl   |        |       | Zinsindikator    |               |            |        |           |           |                |                 |            |                |
| 70006/4   | 612000 | AT    | 2019 - 2029      | 100.000,00    | 52.600,00  |        | 10.500,00 | 1.900,00  | 12.400,00      | 500,00          | 42.100,00  | 11.900,00      |
| BAWAG - PSK   |        |       |                  |               |            |        |           |           |                |                 |            |                |
| Gemeindestraßenbau,   |        |       | EUR/2,499%       |               |            |        |           |           |                |                 |            |                |
| Landesfinanzsonderaktion  |        |       |                  |               |            |        |           |           |                |                 |            |                |
| AT82 6000 0005 4009 4i  |        |       | euribor6m        |               |            |        |           |           |                |                 |            |                |
| 70006/5   | 851000 | AT    | 2019 - 2044      | 500.000,00    | 416.300,00 |        | 13.600,00 | 17.300,00 | 30.900,00      |                 | 402.700,00 | 30.900,00      |
| BAWAG - PSK   |        |       |                  |               |            |        |           |           |                |                 |            |                |
| ABA - Erweiterung Siedlungsgebiet                                     |        |       | EUR/2,472%       |               |            |        |           |           |                |                 |            |                |
| AT07 6000 0005 4009 4i  |        |       | euribor6m        |               |            |        |           |           |                |                 |            |                |
| 70006/6   | 163000 | AT    | 2020 - 2044      | 300.000,00    | 251.000,00 |        | 12.200,00 | 1.400,00  | 13.600,00      | 5.000,00        | 238.800,00 | 8.600,00       |
| BAWAG - PSK   |        |       |                  |               |            |        |           |           |                |                 |            |                |
| FF-Haus Zu- u. Umbau, F1-F-12060                                      |        |       | EUR/0,550%       |               |            |        |           |           |                |                 |            |                |
| 540103909   |        |       | FIX verzinst     |               |            |        |           |           |                |                 |            |                |
| 70006/7   | 612000 | AT    | 2020 - 2044      | 250.000,00    | 209.200,00 |        | 10.200,00 | 1.200,00  | 11.400,00      | 1.100,00        | 199.000,00 | 10.300,00      |
| BAWAG - PSK   |        |       |                  |               |            |        |           |           |                |                 |            |                |
| Gemeindestraßenbau F1-APM-1463 , /LFSA F1-F-12065/003-2023, 540103917 |        |       | EUR/0,550%       |               |            |        |           |           |                |                 |            |                |
| AT32 6000 0005 4010 3i  |        |       | FIX verzinst     |               |            |        |           |           |                |                 |            |                |
| 70006/8   | 850000 | AT    | 2020 - 2044      | 200.000,00    | 167.300,00 |        | 8.200,00  | 900,00    | 9.100,00       |                 | 159.100,00 | 9.100,00       |
| BAWAG - PSK   |        |       |                  |               |            |        |           |           |                |                 |            |                |
| WVA - Sanierung u. Erweiterung  |        |       | EUR/0,550%       |               |            |        |           |           |                |                 |            |                |
| AT66 6000 0005 4010 3i  |        |       | FIX verzinst     |               |            |        |           |           |                |                 |            |                |
| 70006/9   | 851000 | AT    | 2020 - 2044      | 400.000,00    | 334.700,00 |        | 16.300,00 | 1.800,00  | 18.100,00      |                 | 318.400,00 | 18.100,00      |
| BAWAG - PSK   |        |       |                  |               |            |        |           |           |                |                 |            |                |
| ABA - Erweiterung   |        |       | EUR/0,550%       |               |            |        |           |           |                |                 |            |                |
| AT44 6000 0005 4010 3i  |        |       | FIX verzinst     |               |            |        |           |           |                |                 |            |                |
| 70008/1   | 820000 | AT    | 2012 - 2037      | 300.000,00    | 156.000,00 |        | 12.000,00 | 7.700,00  | 19.700,00      |                 | 144.000,00 | 19.700,00      |
| Raiffeisenbank Region Wagram eGen                                     |        |       |                  |               |            |        |           |           |                |                 |            |                |
| Bauhof Wirtschaftsgebäude   |        |       | EUR/3,191%       |               |            |        |           |           |                |                 |            |                |
| 13-20.020.277   |        |       | euribor3m        |               |            |        |           |           |                |                 |            |                |

## 2. Nachtragsvoranschlag 2025

## Einzelnachweis über Finanzschulden und Schuldendienst (Anlage 6c)

Marktgemeinde Absdorf

| Darlehen  | Ansatz | Staat | Laufzeit         | Darlehenshöhe | Buchwert   | Zugang | Tilgung   | Zinsen    | Summe          | Schuldendienst- | Buchwert   | Netto          |
|---|--------|-------|------------------|---------------|------------|--------|-----------|-----------|----------------|-----------------|------------|----------------|
| Darlehensgeber  |        |       |                  | Gesamt        | 31.12.2024 |        |           |           | Schuldendienst | ersätze         | 31.12.2025 | Schuldendienst |
| Verwendung  |        |       | Währung/Zinssatz |               |            |        |           |           |                |                 |            |                |
| Aktenzahl   |        |       | Zinsindikator    |               |            |        |           |           |                |                 |            |                |
| 70008/4   | 240000 | AT    | 2012 - 2037      | 350.000,00    | 182.000,00 |        | 14.000,00 | 8.400,00  | 22.400,00      |                 | 168.000,00 | 22.400,00      |
| Raiffeisenbank Region Wagram eGen<br>Kindergartenadaptierung - KIGA I<br>15-20.020.277  |        |       |                  |               |            |        |           |           |                |                 |            |                |
|   |        |       | EUR/3,211%       |               |            |        |           |           |                |                 |            |                |
|   |        |       | euribor3m        |               |            |        |           |           |                |                 |            |                |
| 70008/6   | 029000 | AT    | 2013 - 2027      | 250.000,00    | 75.000,00  |        | 16.700,00 | 3.500,00  | 20.200,00      | 2.000,00        | 58.300,00  | 18.200,00      |
| Raiffeisenbank Region Wagram eGen<br>Amtsgebäude, Gemeindeamt -<br>Adaptierung, NÖ<br>Landesfinanzsonderaktion<br>17-20.020.277 / 1000262 |        |       |                  |               |            |        |           |           |                |                 |            |                |
|   |        |       | EUR/3,211%       |               |            |        |           |           |                |                 |            |                |
|   |        |       | euribor3m        |               |            |        |           |           |                |                 |            |                |
| 70008/7   | 851000 | AT    | 2013 - 2047      | 400.000,00    | 280.000,00 |        | 11.400,00 | 13.800,00 | 25.200,00      |                 | 268.600,00 | 25.200,00      |
| Raiffeisenbank Region Wagram eGen<br>ABA - Anschluss<br>Verbandskläranlage<br>16-20.020.277   |        |       |                  |               |            |        |           |           |                |                 |            |                |
|   |        |       | EUR/3,139%       |               |            |        |           |           |                |                 |            |                |
|   |        |       | euribor3m        |               |            |        |           |           |                |                 |            |                |
| 70008/9   | 851000 | AT    | 2015 - 2040      | 230.000,00    | 155.000,00 |        | 6.800,00  | 7.200,00  | 14.000,00      |                 | 148.200,00 | 14.000,00      |
| Raiffeisenbank Region Wagram eGen<br>ABA BA 08 u. BA 09,<br>Finanzierungsdarlehen<br>18-20.020.277  |        |       |                  |               |            |        |           |           |                |                 |            |                |
|   |        |       | EUR/2,937%       |               |            |        |           |           |                |                 |            |                |
|   |        |       | euribor6m        |               |            |        |           |           |                |                 |            |                |
| 70008/10  | 914000 | AT    | 2015 - 2040      | 278.972,41    | 216.200,00 |        | 13.900,00 | 8.800,00  | 22.700,00      |                 | 202.300,00 | 22.700,00      |
| Raiffeisenbank Region Wagram eGen<br>Wirtschaftspark Absdorf-<br>Königsbrunn, GmbH-Gründung<br>Eigenkapitalaufbring.<br>115-20.020.277    |        |       |                  |               |            |        |           |           |                |                 |            |                |
|   |        |       | EUR/3,279%       |               |            |        |           |           |                |                 |            |                |
|   |        |       | euribor6m        |               |            |        |           |           |                |                 |            |                |
| 70008/11  | 612000 | AT    | 2017 - 2042      | 250.000,00    | 175.000,00 |        | 10.000,00 | 7.900,00  | 17.900,00      |                 | 165.000,00 | 17.900,00      |
| Raiffeisenbank Region Wagram eGen<br>Straßenbau, Geh- u. Radweg<br>Absberg<br>117-20.020.277  |        |       |                  |               |            |        |           |           |                |                 |            |                |
|   |        |       | EUR/3,438%       |               |            |        |           |           |                |                 |            |                |
|   |        |       | euribor6m        |               |            |        |           |           |                |                 |            |                |
| 70010/10092   | 851000 | AT    | 2000 - 2027      | 305.225,90    | 18.400,00  |        | 12.200,00 | 700,00    | 12.900,00      |                 | 6.200,00   | 12.900,00      |
| Raiffeisenbank Region Wagram eGen<br>ABA - Sickeranlage II<br>9-20.020.277  |        |       |                  |               |            |        |           |           |                |                 |            |                |
|   |        |       | EUR/2,750%       |               |            |        |           |           |                |                 |            |                |
|   |        |       | euribor6m        |               |            |        |           |           |                |                 |            |                |

## 2. Nachtragsvoranschlag 2025

## Einzelnachweis über Finanzschulden und Schuldendienst (Anlage 6c)

Marktgemeinde Absdorf

| Darlehen                          | Ansatz | Staat | Laufzeit         | Darlehenshöhe | Buchwert   | Zugang | Tilgung   | Zinsen    | Summe          | Schuldendienst- | Buchwert   | Netto          |
|-----------------------------------|--------|-------|------------------|---------------|------------|--------|-----------|-----------|----------------|-----------------|------------|----------------|
| Darlehensgeber                    |        |       |                  | Gesamt        | 31.12.2024 |        |           |           | Schuldendienst | ersätze         | 31.12.2025 | Schuldendienst |
| Verwendung                        |        |       | Währung/Zinssatz |               |            |        |           |           |                |                 |            |                |
| Aktenzahl                         |        |       | Zinsindikator    |               |            |        |           |           |                |                 |            |                |
| 70010/10232                       | 850000 | AT    | 2001 - 2027      | 545.046,26    | 54.500,00  |        | 21.800,00 | 2.200,00  | 24.000,00      |                 | 32.700,00  | 24.000,00      |
| Raiffeisenbank Region Wagram eGen |        |       |                  |               |            |        |           |           |                |                 |            |                |
| Wasserleitung WVA 05              |        |       |                  |               |            |        |           |           |                |                 |            |                |
| 8-20.020.277                      |        |       |                  |               |            |        |           |           |                |                 |            |                |
|                                   |        |       | EUR/2,754%       |               |            |        |           |           |                |                 |            |                |
|                                   |        |       | euribor6m        |               |            |        |           |           |                |                 |            |                |
| 70013/3                           | 240200 | AT    | 2016 - 2030      | 350.000,00    | 174.500,00 |        | 21.600,00 | 7.900,00  | 29.500,00      |                 | 152.900,00 | 29.500,00      |
| Spk.Horn-Ravelsb.-Kirchberg AG.   |        |       |                  |               |            |        |           |           |                |                 |            |                |
| Tagesbetreuungseinrichtung-KIGA,  |        |       |                  |               |            |        |           |           |                |                 |            |                |
| - Landesfinanzsonderaktion        |        |       |                  |               |            |        |           |           |                |                 |            |                |
| AT67 2022 1072 6200 0€            |        |       |                  |               |            |        |           |           |                |                 |            |                |
|                                   |        |       | euribor6m        |               |            |        |           |           |                |                 |            |                |
| 70013/5                           | 163000 | AT    | 2018 - 2032      | 350.000,00    | 196.400,00 |        | 21.300,00 | 8.000,00  | 29.300,00      | 6.200,00        | 175.100,00 | 23.100,00      |
| Spk.Horn-Ravelsb.-Kirchberg AG.   |        |       |                  |               |            |        |           |           |                |                 |            |                |
| Zu- u. Umbau - Feuerwehrhaus,     |        |       |                  |               |            |        |           |           |                |                 |            |                |
| Landes-Finanzsonderaktion         |        |       |                  |               |            |        |           |           |                |                 |            |                |
| AT53202210720706296€              |        |       |                  |               |            |        |           |           |                |                 |            |                |
|                                   |        |       | euribor6m        |               |            |        |           |           |                |                 |            |                |
| 70013/7                           | 821000 | AT    | 2019 - 2027      | 150.000,00    | 61.600,00  |        | 16.600,00 | 2.600,00  | 19.200,00      |                 | 45.000,00  | 19.200,00      |
| Spk.Horn-Ravelsb.-Kirchberg AG.   |        |       |                  |               |            |        |           |           |                |                 |            |                |
| Mehrzweckkommunaltransporter      |        |       |                  |               |            |        |           |           |                |                 |            |                |
| AT02 2022 1072 0707 1€            |        |       |                  |               |            |        |           |           |                |                 |            |                |
|                                   |        |       | EUR/2,722%       |               |            |        |           |           |                |                 |            |                |
|                                   |        |       | euribor6m        |               |            |        |           |           |                |                 |            |                |
| 70013/8                           | 850000 | AT    | 2023 - 2053      | 700.000,00    | 665.000,00 |        | 23.300,00 | 25.900,00 | 49.200,00      |                 | 641.700,00 | 49.200,00      |
| Spk.Horn-Ravelsb.-Kirchberg AG.   |        |       |                  |               |            |        |           |           |                |                 |            |                |
| WVA - Sanierung                   |        |       |                  |               |            |        |           |           |                |                 |            |                |
| AT20 2022 1072 6100 2€            |        |       |                  |               |            |        |           |           |                |                 |            |                |
|                                   |        |       | EUR/2,500%       |               |            |        |           |           |                |                 |            |                |
|                                   |        |       | euribor6m        |               |            |        |           |           |                |                 |            |                |
| 70013/10                          | 850000 | AT    | 2023 - 2053      | 700.000,00    | 676.700,00 |        | 23.300,00 | 26.400,00 | 49.700,00      |                 | 653.400,00 | 49.700,00      |
| Spk.Horn-Ravelsb.-Kirchberg AG.   |        |       |                  |               |            |        |           |           |                |                 |            |                |
| WVA - Erweiterung                 |        |       |                  |               |            |        |           |           |                |                 |            |                |
| AT55 2022 1072 6100 3€            |        |       |                  |               |            |        |           |           |                |                 |            |                |
|                                   |        |       | EUR/2,500%       |               |            |        |           |           |                |                 |            |                |
|                                   |        |       | euribor6m        |               |            |        |           |           |                |                 |            |                |
| 70013/12                          | 850000 | AT    | 2024 - 2053      | 500.000,00    | 500.000,00 |        | 16.700,00 | 17.800,00 | 34.500,00      |                 | 483.300,00 | 34.500,00      |
| Spk.Horn-Ravelsb.-Kirchberg AG.   |        |       |                  |               |            |        |           |           |                |                 |            |                |
| WVA - BA 14 (Tiefbehälter u.      |        |       |                  |               |            |        |           |           |                |                 |            |                |
| Anspeiseleitungen),               |        |       |                  |               |            |        |           |           |                |                 |            |                |
| AT082022107261004019              |        |       |                  |               |            |        |           |           |                |                 |            |                |
| AT08202210726100401€              |        |       |                  |               |            |        |           |           |                |                 |            |                |
|                                   |        |       | EUR/3,500%       |               |            |        |           |           |                |                 |            |                |
|                                   |        |       | FIX verzinst     |               |            |        |           |           |                |                 |            |                |

## 2. Nachtragsvoranschlag 2025

## Einzelnachweis über Finanzschulden und Schuldendienst (Anlage 6c)

Marktgemeinde Absdorf

| Darlehen  | Ansatz | Staat | Laufzeit         | Darlehenshöhe | Buchwert            | Zugang              | Tilgung           | Zinsen            | Summe             | Schuldendienst-  | Buchwert            | Netto             |
|---|--------|-------|------------------|---------------|---------------------|---------------------|-------------------|-------------------|-------------------|------------------|---------------------|-------------------|
| Darlehensgeber  |        |       |                  | Gesamt        | 31.12.2024          |                     |                   |                   | Schuldendienst    | ersätze          | 31.12.2025          | Schuldendienst    |
| Verwendung  |        |       | Währung/Zinssatz |               |                     |                     |                   |                   |                   |                  |                     |                   |
| Aktenzahl   |        |       | Zinsindikator    |               |                     |                     |                   |                   |                   |                  |                     |                   |
| 70021/16  | 853000 | AT    | 2024 - 2033      | 150.000,00    |                     | 150.000,00          |                   |                   |                   |                  | 150.000,00          |                   |
| Bank unbekannt  |        |       |                  |               |                     |                     |                   |                   |                   |                  |                     |                   |
| Sanierung - Gemeindehaus  |        |       | EUR/0,000%       |               |                     |                     |                   |                   |                   |                  |                     |                   |
| Hauptplatz 11   |        |       | euribor6m        |               |                     |                     |                   |                   |                   |                  |                     |                   |
| 70021/18  | 850000 | AT    | 2024 - 2053      | 500.000,00    |                     | 1.000.000,00        |                   |                   |                   |                  | 1.000.000,00        |                   |
| Bank unbekannt  |        |       |                  |               |                     |                     |                   |                   |                   |                  |                     |                   |
| WVA - BA 14   |        |       | EUR/0,000%       |               |                     |                     |                   |                   |                   |                  |                     |                   |
| Aufbereitungsanlage/Osmoseanlag   |        |       | euribor6m        |               |                     |                     |                   |                   |                   |                  |                     |                   |
| <b>1.4.2. ... von Finanzunternehmen im Ausland</b>                                    |        |       |                  |               |                     |                     |                   |                   |                   |                  |                     |                   |
| <b>1.5. ... von Sonstigen</b>   |        |       |                  |               |                     |                     |                   |                   |                   |                  |                     |                   |
| <b>Zwischensumme</b>  |        |       |                  |               | <b>7.572.500,00</b> | <b>1.150.000,00</b> | <b>412.100,00</b> | <b>273.200,00</b> | <b>685.300,00</b> | <b>14.800,00</b> | <b>8.310.400,00</b> | <b>670.500,00</b> |
| <b>2. Finanzschulden für den laufenden Aufwand</b>                                    |        |       |                  |               |                     |                     |                   |                   |                   |                  |                     |                   |
| <b>2.1. ... von Trägern des öffentlichen Rechts</b>                                   |        |       |                  |               |                     |                     |                   |                   |                   |                  |                     |                   |
| <b>2.1.1. ... von Bund, Bundesfonds, Bundeskammern</b>                                |        |       |                  |               |                     |                     |                   |                   |                   |                  |                     |                   |
| <b>2.1.2. ... von Ländern, Landesfonds, Landeskammern</b>                             |        |       |                  |               |                     |                     |                   |                   |                   |                  |                     |                   |
| <b>2.1.3. ... von Gemeinden, Gemeindeverbänden, Gemeindefonds</b>                     |        |       |                  |               |                     |                     |                   |                   |                   |                  |                     |                   |
| <b>2.1.4. ... von Sozialversicherungsträgern</b>                                      |        |       |                  |               |                     |                     |                   |                   |                   |                  |                     |                   |
| <b>2.1.5. ... von sonstigen Trägern des öffentlichen Rechts</b>                       |        |       |                  |               |                     |                     |                   |                   |                   |                  |                     |                   |
| <b>2.2. ... von Beteiligungen der Gebietskörperschaft (ohne Finanzunternehmungen)</b> |        |       |                  |               |                     |                     |                   |                   |                   |                  |                     |                   |
| <b>2.3. ... von Unternehmen (ohne Beteiligungen und ohne Finanzunternehmungen)</b>    |        |       |                  |               |                     |                     |                   |                   |                   |                  |                     |                   |
| <b>2.4. ... von Finanzunternehmen</b>   |        |       |                  |               |                     |                     |                   |                   |                   |                  |                     |                   |
| <b>2.4.1. ... von Finanzunternehmen im Inland</b>                                     |        |       |                  |               |                     |                     |                   |                   |                   |                  |                     |                   |
| <b>2.4.2. ... von Finanzunternehmen im Ausland</b>                                    |        |       |                  |               |                     |                     |                   |                   |                   |                  |                     |                   |

## 2. Nachtragsvoranschlag 2025

## Einzelnachweis über Finanzschulden und Schuldendienst (Anlage 6c)

Marktgemeinde Absdorf

| Darlehen               | Ansatz | Staat            | Laufzeit | Darlehenshöhe | Buchwert     | Zugang       | Tilgung    | Zinsen     | Summe          | Schuldendienst- | Buchwert     | Netto          |
|------------------------|--------|------------------|----------|---------------|--------------|--------------|------------|------------|----------------|-----------------|--------------|----------------|
| Darlehensgeber         |        |                  |          | Gesamt        | 31.12.2024   |              |            |            | Schuldendienst | ersätze         | 31.12.2025   | Schuldendienst |
| Verwendung             |        | Währung/Zinssatz |          |               |              |              |            |            |                |                 |              |                |
| Aktenzahl              |        | Zinsindikator    |          |               |              |              |            |            |                |                 |              |                |
| 2.5. ... von Sonstigen |        |                  |          |               |              |              |            |            |                |                 |              |                |
| <b>Zwischensumme</b>   |        |                  |          |               | 0,00         | 0,00         | 0,00       | 0,00       | 0,00           | 0,00            | 0,00         | 0,00           |
| <b>SUMME (1 und 2)</b> |        |                  |          |               | 7.572.500,00 | 1.150.000,00 | 412.100,00 | 273.200,00 | 685.300,00     | 14.800,00       | 8.310.400,00 | 670.500,00     |
| Davon ohne Quasi-KG *) |        |                  |          |               | 2.731.200,00 | 0,00         | 198.700,00 | 101.400,00 | 300.100,00     | 14.800,00       | 2.532.500,00 | 285.300,00     |
| Davon Quasi-KG *)      |        |                  |          |               | 4.841.300,00 | 1.150.000,00 | 213.400,00 | 171.800,00 | 385.200,00     | 0,00            | 5.777.900,00 | 385.200,00     |

\*) Quasi-Kapitalgesellschaften außerhalb des Sektors Staat gemäß ESVG (Ansatz 85-86).



Nachweis über haushaltsinterne Vergütungen (Anlage 6f)



## 2. Nachtragsvoranschlag 2025

Marktgemeinde Absdorf

## Nachweis über haushaltsinterne Vergütungen (Anlage 6f)

| Gruppenebene |   | Erträge         | Aufwendungen    |
|--------------|---|-----------------|-----------------|
| 0            | Vertretungskörper und allgemeine Verwaltung   | 5.000,00        | 0,00            |
| 1            | Öffentliche Ordnung und Sicherheit            | 0,00            | 0,00            |
| 2            | Unterricht, Erziehung, Sport und Wissenschaft | 0,00            | 0,00            |
| 3            | Kunst, Kultur und Kultus                      | 0,00            | 0,00            |
| 4            | Soziale Wohlfahrt und Wohnbauförderung        | 0,00            | 0,00            |
| 5            | Gesundheit                                    | 0,00            | 0,00            |
| 6            | Straßen- und Wasserbau, Verkehr               | 0,00            | 0,00            |
| 7            | Wirtschaftsförderung                          | 0,00            | 0,00            |
| 8            | Dienstleistungen                              | 0,00            | 5.000,00        |
| 9            | Finanzwirtschaft                              | 0,00            | 0,00            |
| <b>Summe</b> |   | <b>5.000,00</b> | <b>5.000,00</b> |



Leasingspiegel (Anlage 6i)



## 2. Nachtragsvoranschlag 2025

## Leasingspiegel (Anlage 6i)

Marktgemeinde Absdorf

### Finanzierungsleasing

| Ansatz- oder Projektbezeichnung | Anschaffungskosten | Buchwert<br>31.12.2024 | Buchwert<br>31.12.2025 | Summe ausstehender<br>Mindestleasing-<br>zahlungen | Laufzeit | Restlaufzeit<br>in Jahren | Kautionen für<br>Finanzierungsleasing |
|---------------------------------|--------------------|------------------------|------------------------|--|----------|---------------------------|---------------------------------------|
| Summe                           | 0,00               | 0,00                   | 0,00                   | 0,00   |          |                           |                                       |

### Wirtschaftliche Unternehmungen, Betriebe, betriebsähnliche Einrichtungen gem. § 1 Abs. 2

|       |      |      |      |      |  |  |  |
|-------|------|------|------|------|--|--|--|
| Summe | 0,00 | 0,00 | 0,00 | 0,00 |  |  |  |
|-------|------|------|------|------|--|--|--|

### Operating Leasing

| Ansatz- oder Projektbezeichnung      | Laufzeit<br>Grundmietzeit in Jahren | Gesamtkosten | Einmalkaution | Leasingentgelt (ohne<br>laufender Kaution) | Laufende Kaution | Restlaufzeit<br>in Jahren | Kumulierte<br>Restzahlungen |
|--------------------------------------|-------------------------------------|--------------|---------------|--|------------------|---------------------------|-----------------------------|
| Volksschule Volksschulumbau (211000) | 01.01.2005 - 01.07.2025<br>20,51    | 735.472,00   |               | 17.700,00                                  |                  | 0,50                      | 17.700,00                   |
| Summe                                |                                     | 735.472,00   | 0,00          | 17.700,00                                  | 0,00             |                           | 17.700,00                   |

### Wirtschaftliche Unternehmungen, Betriebe, betriebsähnliche Einrichtungen gem. § 1 Abs. 2

|       |  |      |      |      |      |  |      |
|-------|--|------|------|------|------|--|------|
| Summe |  | 0,00 | 0,00 | 0,00 | 0,00 |  | 0,00 |
|-------|--|------|------|------|------|--|------|



Rückstellungsspiegel (Anlage 6q)



## 2. Nachtragsvoranschlag 2025

Marktgemeinde Absdorf

## Rückstellungsspiegel (Anlage 6q)

| Rückstellung                                 | Stand 31.12.2024 | Dotierungen (+) | Auflösung inkl. Verbrauch (-) | Stand 31.12.2025 |
|--|------------------|-----------------|-------------------------------|------------------|
| <b>Kurzfristig</b>                           | <b>0,00</b>      | <b>0,00</b>     | <b>0,00</b>                   | <b>0,00</b>      |
| Rückstellungen für Prozesskosten             |                  |                 |                               |                  |
| Rückstellungen für nicht konsumierte Urlaube |                  |                 |                               |                  |
| Rückstellungen für ausstehende Rechnungen    |                  |                 |                               |                  |
| Sonstige kurzfristige Rückstellungen         |                  |                 |                               |                  |
| <b>Langfristig</b>                           | <b>75.400,00</b> | <b>7.800,00</b> | <b>0,00</b>                   | <b>83.200,00</b> |
| Rückstellungen für Abfertigungen             |                  |                 |                               |                  |
| Rückstellungen für Jubiläumszuwendungen      | 75.400,00        | 7.800,00        |                               | 83.200,00        |
| Rückstellungen für Haftungen                 |                  |                 |                               |                  |
| Rückstellungen für Sanierung von Altlasten   |                  |                 |                               |                  |
| Rückstellungen für Pensionen (Säule I)       |                  |                 |                               |                  |
| Sonstige langfristige Rückstellungen         |                  |                 |                               |                  |
| <b>Gesamtsumme</b>                           | <b>75.400,00</b> | <b>7.800,00</b> | <b>0,00</b>                   | <b>83.200,00</b> |



| Seite | Inhalt   |
|-------|--|
| 3     | Vorbericht   |
| 17    | NVA Ergebnishaushalt Gesamt 1. Ebene (Anlage 1a) - interne Vergütungen enthalten             |
| 21    | NVA Finanzierungshaushalt Gesamt 1. Ebene (Anlage 1b) - interne Vergütungen enthalten        |
| 25    | NVA Ergebnishaushalt Gesamt 1. und 2. Ebene (Anlage 1a) - interne Vergütungen enthalten      |
| 29    | NVA Finanzierungshaushalt Gesamt 1. und 2. Ebene (Anlage 1b) - interne Vergütungen enthalten |
| 35    | NVA Ergebnishaushalt Bereichsbudget 1. und 2. Ebene (Anlage 1a)                              |
| 57    | NVA Finanzierungshaushalt Bereichsbudget 1. und 2. Ebene (Anlage 1b)                         |
| 99    | NVA Ergebnis- und Finanzierungsvoranschlag Detailnachweis                                    |
| 169   | Haushaltspotential (aufbauend auf der Ergebnisrechnung)                                      |
| 175   | NVA Nachweis der Investitionstätigkeit   |
| 189   | NVA Nachweis der sonstigen Investitionen (nur VC 2)  |
| 193   | Dienstpostenplan   |
| 197   | Personaldaten iSd ÖStp (Anlage 4)  |
| 203   | Querschnitt (Anlage 5b)  |
| 207   | Nachweis über Transferzahlungen (Anlage 6a)  |
| 213   | Nachweis über Haushaltsrücklagen und Zahlungsmittelreserven (Anlage 6b)                      |
| 217   | Einzelnachweis über Finanzschulden und Schuldendienst (Anlage 6c)                            |
| 227   | Nachweis über haushaltsinterne Vergütungen (Anlage 6f)                                       |
| 231   | Leasingspiegel (Anlage 6i)   |
| 235   | Rückstellungsspiegel (Anlage 6q)   |