



Wahlen in Pregarten seit 1945

## 2.1

### Die letzten 10 Wahlen

# Die letzten 10 Wahlen - Pregarten gesamt

Stimmen und Prozentanteile Pregarten Gesamt 2014 - 2024

Wahl		NR 24	EU 24	GR 21	LT 21	NR 19	EU 19	NR 17	GR 15	LT 15	EU 14	Durchschnitt
<b>Wahlberechtigte</b>		<b>4 482</b>	<b>4 491</b>	<b>4 623</b>	<b>4 464</b>	<b>4 415</b>	<b>4 370</b>	<b>4 240</b>	<b>4 293</b>	<b>4 203</b>	<b>4 196</b>	<b>4 378</b>
<b>abgegebene Stimmen</b>		<b>3 656</b>	<b>2 812</b>	<b>3 640</b>	<b>3 605</b>	<b>3 012</b>	<b>2 515</b>	<b>3 184</b>	<b>3 622</b>	<b>3 595</b>	<b>1 915</b>	<b>3 156</b>
<b>Wahlkarten (hv. bei GR/LT)</b>				<b>913</b>	<b>913</b>	<b>720</b>	<b>429</b>	<b>540</b>			<b>241</b>	<b>626</b>
<b>Wahlbeteiligung in % 1)</b>						<b>68,22</b>	<b>57,55</b>	<b>75,09</b>			<b>45,64</b>	<b>61,63</b>
<b>Wahlbeteiligung in % 2)</b>		<b>81,55</b>	<b>62,61</b>	<b>78,74</b>	<b>80,76</b>	<b>84,53</b>	<b>67,37</b>	<b>87,83</b>	<b>84,37</b>	<b>85,53</b>	<b>51,38</b>	<b>76,47</b>
<b>Wahlbeteiligung in % 3)</b>						<b>81,52</b>	<b>63,82</b>	<b>86,05</b>			<b>48,42</b>	<b>69,95</b>
<b>ungültige Stimmen</b>		<b>49</b>	<b>89</b>	<b>231</b>	<b>93</b>	<b>55</b>	<b>53</b>	<b>43</b>	<b>160</b>	<b>90</b>	<b>96</b>	<b>96</b>
<b>gültige Stimmen</b>		<b>3 607</b>	<b>2 723</b>	<b>3 409</b>	<b>3 512</b>	<b>2 957</b>	<b>2 462</b>	<b>3 141</b>	<b>3 462</b>	<b>3 505</b>	<b>1 819</b>	<b>3 060</b>
1) abg.Stimmen zu Wahlberechtigten		2) abg.Stimmen+Wahlkarten zu Wahlberechtigten				3) abg. Stimmen zu Wahlberechtigten - Wahlkarten						
Österreichische Volkspartei	<b>ÖVP</b> in %	<b>928</b> 25,73	<b>647</b> 23,76	<b>2 016</b> 59,14	<b>1 268</b> 36,10	<b>1 107</b> 37,44	<b>894</b> 36,31	<b>990</b> 31,52	<b>1 824</b> 52,69	<b>1 398</b> 39,89	<b>500</b> 27,49	<b>1 157</b> 37,01
Sozialdemokrat. Partei Österreichs	<b>SPÖ</b> in %	<b>879</b> 24,37	<b>725</b> 26,63	<b>1 010</b> 29,63	<b>769</b> 21,90	<b>733</b> 24,79	<b>661</b> 26,85	<b>994</b> 31,65	<b>980</b> 28,31	<b>715</b> 20,40	<b>522</b> 28,70	<b>799</b> 26,32
Freiheitliche Partei Österreichs	<b>FPÖ</b> in %	<b>1 054</b> 29,22	<b>785</b> 28,63		<b>616</b> 17,54	<b>522</b> 17,65	<b>418</b> 16,98	<b>775</b> 24,67	<b>378</b> 10,92	<b>888</b> 26,34	<b>330</b> 18,14	<b>641</b> 21,12
Die Grünen - Die Grüne Alternative	<b>GRÜNE</b> in %	<b>265</b> 7,35	<b>261</b> 9,59	<b>383</b> 11,23	<b>434</b> 12,36	<b>357</b> 12,07	<b>282</b> 11,45	<b>89</b> 2,83	<b>280</b> 8,09	<b>349</b> 9,96	<b>236</b> 12,97	<b>294</b> 9,79
Das neue Österreich u. Liberales Forum	<b>NEOS</b> in %	<b>274</b> 7,60	<b>191</b> 7,01		<b>160</b> 4,56	<b>181</b> 6,12	<b>170</b> 6,90	<b>142</b> 4,52		<b>112</b> 3,20	<b>126</b> 6,93	<b>170</b> 5,86
Die Bierpartei	<b>BIER</b> in %	<b>63</b> 1,75										<b>63</b> 1,75
Der Wandel (2024: KEINE)	<b>WANDL</b> in %	<b>35</b> 0,97				<b>3</b> 0,10						<b>19</b> 0,54
Kommunistische Partei Österreichs	<b>KPÖ</b> in %	<b>65</b> 1,80	<b>60</b> 2,20		<b>30</b> 0,85	<b>12</b> 0,41	<b>18</b> 0,73	<b>23</b> 0,73		<b>32</b> 0,91		<b>34</b> 1,09
Liste Madeleine Petrovic	<b>LMP</b> in %	<b>21</b> 0,58										<b>21</b> 0,58
Liste GAZA - Stimmen gegen Völkermord	<b>GAZA</b> in %	<b>0</b> 0,00										<b>0</b> 0,00
Österreichs Menschen Freiheit-Grundrechte	<b>MFG</b> in %	<b>23</b> 0,64			<b>218</b> 6,21							<b>121</b> 3,43
Demokratisch-Neutral-Authentisch	<b>DNA</b> in %		<b>54</b> 1,98									<b>54</b> 1,98
Bestes OÖ...	<b>BESTE</b> in %				<b>7</b> 0,20							<b>7</b> 0,20
Unabhängige Bürgerbewegung	<b>UBB</b> in %				<b>3</b> 0,09							<b>3</b> 0,09
Christliche Partei Österreichs	<b>CPÖ</b> in %				<b>7</b> 0,20					<b>11</b> 0,31		<b>9</b> 0,26
JETZT- Liste Pilz	<b>JETZT</b> in %					<b>33</b> 1,12		<b>88</b> 2,80				<b>61</b> 1,96
Sozialistische LinksPartei	<b>SLP</b> in %					<b>9</b> 0,30		<b>0</b> 0,00				<b>5</b> 0,15
Europa jetzt - Initiative J. Voggenhuber	<b>EUROPA</b> in %						<b>19</b> 0,77					<b>19</b> 0,77
Liste Roland Düringer - Meine Stimme gilt	<b>GILT</b> in %							<b>34</b> 1,08				<b>34</b> 1,08
Freie Liste Österreichs FPS Liste Schnell	<b>FLÖ</b> in %							<b>4</b> 0,13				<b>4</b> 0,13
Die Weissen	<b>WEIßE</b> in %							<b>2</b> 0,06				<b>2</b> 0,06
Bündnis Zukunft Österreich	<b>BZÖ</b> in %										<b>10</b> 0,55	<b>10</b> 0,55
Die Reformkonservativen - L. E.Stadler	<b>REKOS</b> in %										<b>33</b> 1,81	<b>33</b> 1,81

# Die letzten 10 Wahlen - Pregarten gesamt

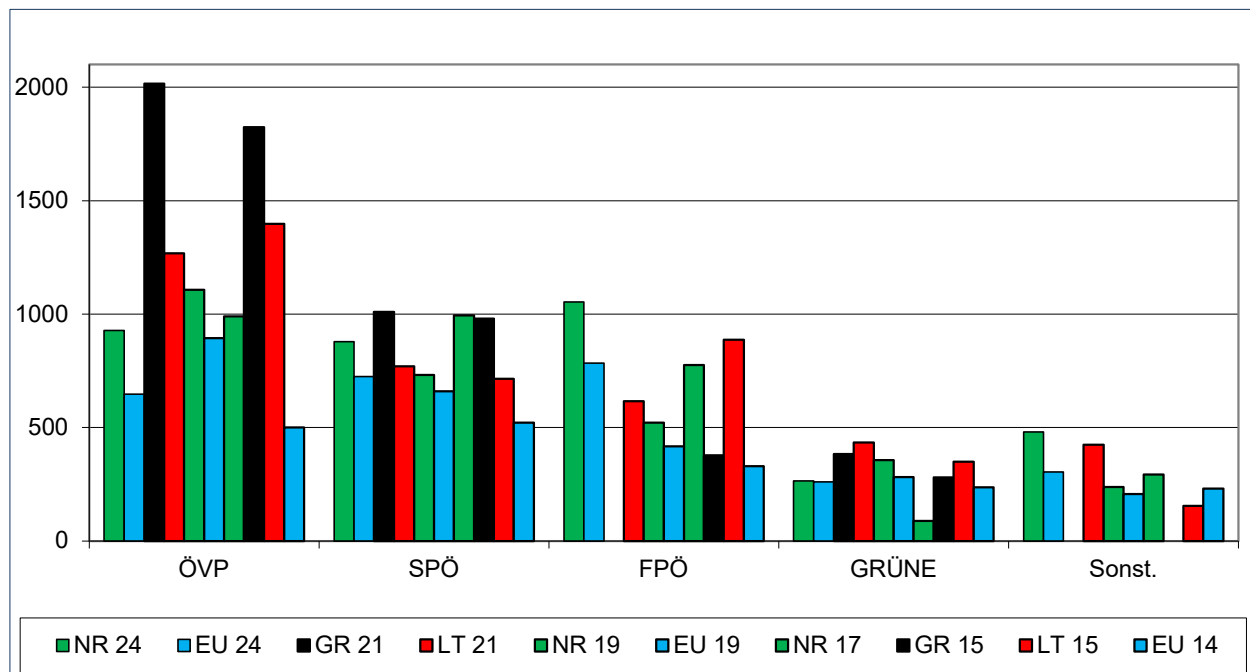
Stimmen und Prozentanteile Pregarten Gesamt 2014 - 2024

Wahl		NR 24	EU 24	GR 21	LT 21	NR 19	EU 19	NR 17	GR 15	LT 15	EU 14	Durchschnitt
Europa anders KPÖ, Piraten ...	<b>ANDERS</b> in %										<b>32</b> 1,76	<b>32</b> 1,76
EU-Austritt ...	<b>EUSTOP</b> in %										<b>30</b> 1,65	<b>30</b> 1,65

# Die letzten 10 Wahlen - Pregarten gesamt

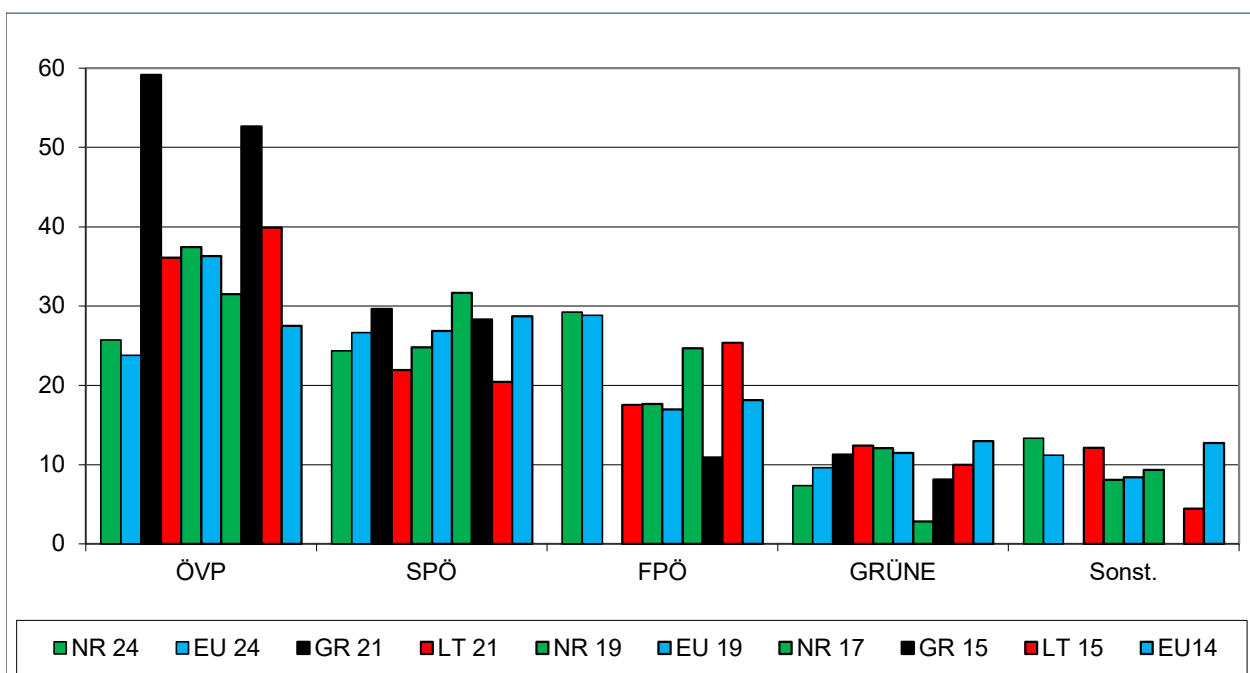
## Entwicklung Stimmenanzahl Pregarten Gesamt 2014 - 2024

	NR 24	EU 24	GR 21	LT 21	NR 19	EU 19	NR 17	GR 15	LT 15	EU 14
ÖVP	928	647	2 016	1 268	1 107	894	990	1 824	1 398	500
SPÖ	879	725	1 010	769	733	661	994	980	715	522
FPÖ	1 054	785		616	522	418	775	378	888	330
GRÜNE	265	261	383	434	357	282	89	280	349	236
Sonst.	481	305	0	425	238	207	293	0	155	231



## Entwicklung Prozentanteile Pregarten Gesamt 2014 - 2024

	NR 24	EU 24	GR 21	LT 21	NR 19	EU 19	NR 17	GR 15	LT 15	EU14
ÖVP	25,73	23,76	59,14	36,10	37,44	36,31	31,52	52,68	39,89	27,49
SPÖ	24,37	26,63	29,63	21,90	24,79	26,85	31,65	28,31	20,40	28,70
FPÖ	29,22	28,83		17,54	17,65	16,98	24,67	10,92	25,34	18,14
GRÜNE	7,35	9,59	11,23	12,36	12,07	11,45	2,83	8,09	9,96	12,97
Sonst.	13,33	11,19		12,10	8,05	8,41	9,33	0,00	4,41	12,70



# Die letzten 10 Wahlen - Sprengel 1

Stimmen und Prozentanteile Sprengel 1 2014 - 2024

Wahl		NR 24	EU 24	GR 21	LT 21	NR 19	EU 19	NR 17	GR 15	LT 15	EU 14	Durchschnitt
<b>Wahlberechtigte</b>		<b>887</b>	<b>894</b>	<b>951</b>	<b>892</b>	<b>888</b>	<b>891</b>	<b>732</b>	<b>728</b>	<b>706</b>	<b>701</b>	<b>827</b>
<b>abgegebene Stimmen</b>		<b>701</b>	<b>535</b>	<b>734</b>	<b>722</b>	<b>614</b>	<b>493</b>	<b>519</b>	<b>603</b>	<b>597</b>	<b>341</b>	<b>586</b>
<b>Wahlkarten (hv. bei GR/LT)</b>				<b>194</b>	<b>194</b>	<b>144</b>	<b>78</b>	<b>114</b>			<b>42</b>	<b>128</b>
<b>Wahlbeteiligung in % 1)</b>						<b>69,14</b>	<b>55,33</b>	<b>70,90</b>			<b>48,64</b>	<b>61,00</b>
<b>Wahlbeteiligung in % 2)</b>		<b>79,03</b>	<b>59,84</b>	<b>77,18</b>	<b>80,94</b>	<b>85,36</b>	<b>64,09</b>	<b>86,48</b>	<b>82,83</b>	<b>84,56</b>	<b>54,64</b>	<b>75,50</b>
<b>Wahlbeteiligung in % 3)</b>						<b>82,53</b>	<b>60,64</b>	<b>83,98</b>			<b>51,75</b>	<b>69,73</b>
<b>ungültige Stimmen</b>		<b>9</b>	<b>17</b>	<b>32</b>	<b>18</b>	<b>15</b>	<b>12</b>	<b>1</b>	<b>52</b>	<b>14</b>	<b>9</b>	<b>18</b>
<b>gültige Stimmen</b>		<b>692</b>	<b>518</b>	<b>702</b>	<b>704</b>	<b>599</b>	<b>481</b>	<b>518</b>	<b>551</b>	<b>583</b>	<b>332</b>	<b>568</b>
1) abg. Stimmen zu Wahlberechtigten		2) abg. Stimmen+Wahlkarten zu Wahlberechtigten				3) abg. Stimmen zu Wahlberechtigten - Wahlkarten						
Österreichische Volkspartei	<b>ÖVP</b> in %	<b>162</b> 23,41	<b>114</b> 22,01	<b>421</b> 59,97	<b>254</b> 36,08	<b>201</b> 33,56	<b>145</b> 30,15	<b>147</b> 28,38	<b>275</b> 49,91	<b>233</b> 39,97	<b>87</b> 26,20	<b>204</b> 34,96
Sozialdemokrat. Partei Österreichs	<b>SPÖ</b> in %	<b>183</b> 26,45	<b>153</b> 29,54	<b>217</b> 30,91	<b>166</b> 23,58	<b>183</b> 30,55	<b>156</b> 32,43	<b>186</b> 35,91	<b>184</b> 33,39	<b>145</b> 24,87	<b>124</b> 37,35	<b>170</b> 30,50
Freiheitliche Partei Österreichs	<b>FPÖ</b> in %	<b>221</b> 31,94	<b>161</b> 31,08		<b>116</b> 16,48	<b>92</b> 15,36	<b>74</b> 15,38	<b>114</b> 22,01	<b>44</b> 7,99	<b>132</b> 22,64	<b>50</b> 15,06	<b>112</b> 19,77
GRÜNE	<b>GRÜNE</b> in %	<b>44</b> 6,36	<b>36</b> 6,95	<b>64</b> 9,12	<b>79</b> 11,22	<b>77</b> 12,85	<b>54</b> 11,23	<b>14</b> 2,70	<b>48</b> 8,71	<b>52</b> 8,92	<b>38</b> 11,45	<b>51</b> 8,95
Das neue Österreich u. Liberales Forum	<b>NEOS</b> in %	<b>44</b> 6,36	<b>33</b> 6,37		<b>33</b> 4,69	<b>34</b> 5,68	<b>40</b> 8,32	<b>26</b> 5,02		<b>18</b> 3,09	<b>18</b> 5,42	<b>31</b> 5,62
Die Bierpartei	<b>BIER</b> in %	<b>14</b> 2,02										
Der Wandel (2024:KEINE)	<b>WANDL</b> in %	<b>3</b> 0,43				<b>0</b> 0,00						<b>2</b> 0,22
Kommunistische Partei Österreichs	<b>KPÖ</b> in %	<b>13</b> 1,88	<b>10</b> 1,93		<b>5</b> 0,71	<b>2</b> 0,33	<b>7</b> 1,46	<b>3</b> 0,58		<b>3</b> 0,51		<b>6</b> 1,06
Liste Madeleine Petrovic	<b>LMP</b> in %	<b>8</b> 1,16										
Liste GAZA - Stimmen gegen Völkermord	<b>GAZA</b> in %	<b>0</b> 0,00										
Österreichs Menschen Freiheit-Grundrechte	<b>MFG</b> in %	<b>0</b> 0,00			<b>46</b> 6,53							<b>23</b> 3,27
Demokratisch - Neutral-Authentisch	<b>DNA</b> in %		<b>11</b> 2,12									<b>11</b> 2,12
Bestes OÖ...	<b>BESTE</b> in %				<b>2</b> 0,28							<b>2</b> 0,28
Unabhängige Bürgerbewegung	<b>UBB</b> in %				<b>2</b> 0,28							<b>2</b> 0,28
Christliche Partei Österreichs	<b>CPÖ</b> in %				<b>1</b> 0,14					<b>0</b> 0,00		<b>1</b> 0,07
JETZT- Liste Peter Pilz	<b>JETZT</b> in %					<b>9</b> 1,50		<b>20</b> 3,86				<b>15</b> 2,68
Sozialistische LinksPartei	<b>SLP</b> in %					<b>1</b> 0,17		<b>0</b> 0,00				<b>1</b> 0,09
Europa jetzt - Initiative J. Voggenhuber	<b>EUROPA</b> in %						<b>5</b> 1,04					<b>5</b> 1,04
Liste Roland Düringer - Meine Stimme gilt	<b>GILT</b> in %							<b>7</b> 1,35				<b>7</b> 1,35
Freie Liste Österreichs FPS Liste Schnell	<b>FLÖ</b> in %							<b>0</b> 0,00				<b>0</b> 0,00
Die Weissen	<b>WEIßE</b> in %							<b>1</b> 0,19				<b>1</b> 0,19
Bündnis Zukunft Österreich	<b>BZÖ</b> in %										<b>6</b> 1,81	<b>6</b> 1,81
Die Reformkonservativen - L. E.Stadler	<b>REKOS</b> in %										<b>0</b> 0,00	<b>0</b> 0,00

# Die letzten 10 Wahlen - Sprengel 1

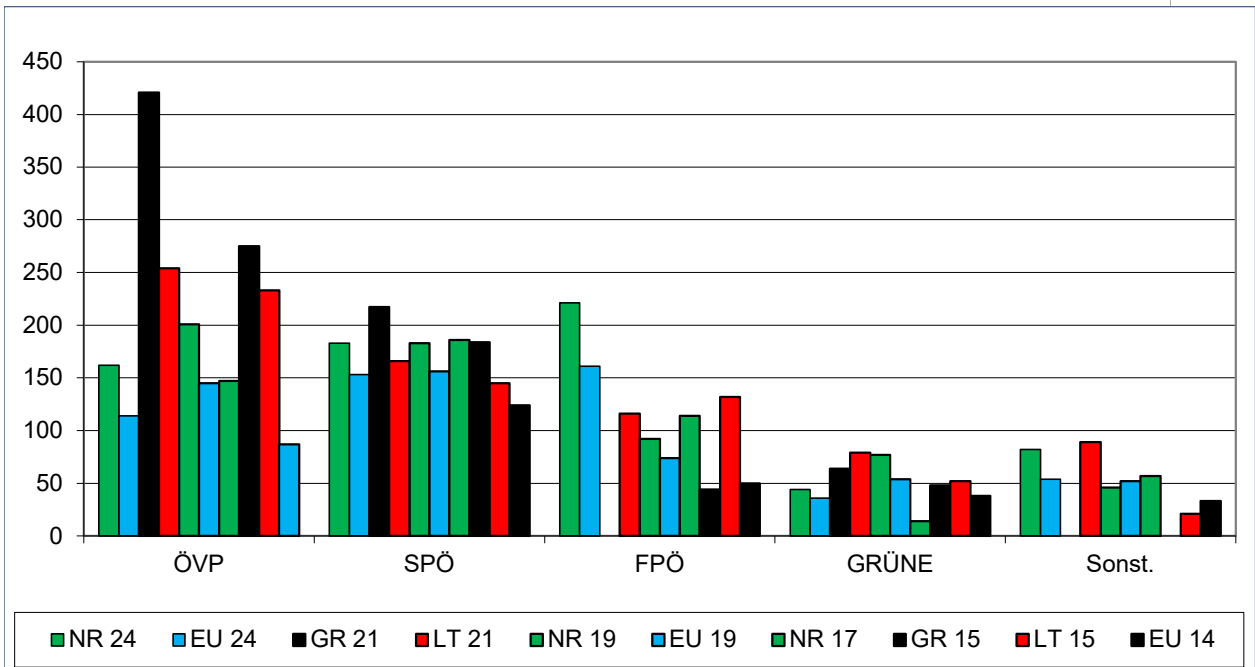
Stimmen und Prozentanteile Sprengel 1 2014 - 2024

Wahl		NR 24	EU 24	GR 21	LT 21	NR 19	EU 19	NR 17	GR 15	LT 15	EU 14	Durchschnitt
Europa anders KPÖ, Piraten ...	<b>ANDERS</b> in %										<b>6</b> 1,81	<b>6</b> 1,81
EU-Austritt ...	<b>EUSTOP</b> in %										<b>3</b> 0,90	<b>3</b> 0,90

# Die letzten 10 Wahlen - Sprengel 1

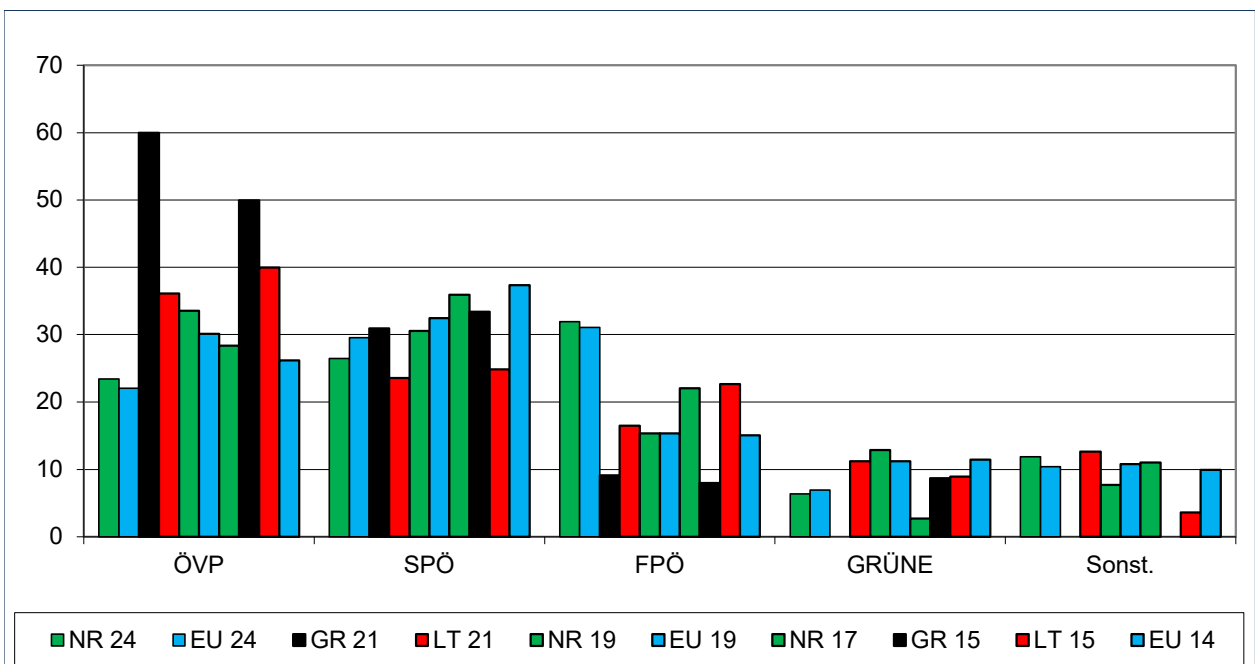
## Entwicklung Stimmenanzahl Sprengel 1 2014 - 2024

	NR 24	EU 24	GR 21	LT 21	NR 19	EU 19	NR 17	GR 15	LT 15	EU 14
ÖVP	162	114	421	254	201	145	147	275	233	87
SPÖ	183	153	217	166	183	156	186	184	145	124
FPÖ	221	161		116	92	74	114	44	132	50
GRÜNE	44	36	64	79	77	54	14	48	52	38
Sonst.	82	54	0	89	46	52	57	0	21	33



## Entwicklung Prozentanteile Sprengel 1 2014 - 2024

	NR 24	EU 24	GR 21	LT 21	NR 19	EU 19	NR 17	GR 15	LT 15	EU 14
ÖVP	23,41	22,01	59,97	36,08	33,56	30,15	28,38	49,91	39,97	26,20
SPÖ	26,45	29,54	30,91	23,58	30,55	32,43	35,91	33,39	24,87	37,35
FPÖ	31,94	31,08	9,12	16,48	15,36	15,38	22,01	7,99	22,64	15,06
GRÜNE	6,36	6,95		11,22	12,85	11,23	2,70	8,71	8,92	11,45
Sonst.	11,84	10,42		12,64	7,68	10,81	11,00	0,00	3,60	9,94



# Die letzten 10 Wahlen - Sprengel 2

Stimmen und Prozentanteile Sprengel 2 2014 - 2024

Wahl		NR 24	EU 24	GR 21	LT 21	NR 19	EU 19	NR 17	GR 15	LT 15	EU 14	Durchschnitt
Wahlberechtigte		666	672	704	670	590	548	765	775	758	767	692
abgegebene Stimmen		451	327	432	425	338	242	533	613	611	325	430
Wahlkarten (hv. bei GR/LT)				93	93	90	43	91			53	77
Wahlbeteiligung in % 1)						57,29	44,16	69,67			42,37	53,37
Wahlbeteiligung in % 2)		67,72	48,66	61,36	63,43	72,54	52,01	81,57	79,10	80,61	49,28	65,63
Wahlbeteiligung in % 3)						67,60	47,92	79,08			45,52	60,03
ungültige Stimmen		4	12	25	14	15	8	9	28	17	16	15
gültige Stimmen		447	315	407	411	323	234	524	585	594	309	415
1) abg. Stimmen zu Wahlberechtigten		2) abg. Stimmen+Wahlkarten zu Wahlberechtigten				3) abg. Stimmen zu Wahlberechtigten - Wahlkarten						
Österreichische Volkspartei	ÖVP in %	109 24,38	63 20,00	245 60,20	135 32,85	105 32,51	90 38,46	144 27,48	290 49,57	226 38,05	69 22,33	148 34,58
Sozialdemokrat. Partei Österreichs	SPÖ in %	120 26,85	70 22,22	121 29,73	103 25,06	104 32,20	77 32,91	200 38,17	172 29,40	141 23,74	110 35,60	122 29,59
Freiheitliche Partei Österreichs	FPÖ in %	129 28,86	91 28,89		73 17,76	58 17,96	36 15,38	118 22,52	71 12,14	145 24,41	63 20,39	87 20,92
GRÜNE	GRÜNE in %	30 6,71	41 13,02	41 10,07	50 12,17	32 9,91	19 8,12	16 3,05	52 8,89	53 8,92	34 11,00	37 9,19
Das neue Österreich u. Liberales Forum	NEOS in %	30 6,71	33 10,48		22 5,35	13 4,02	11 4,70	25 4,77		16 2,69	19 6,15	21 5,61
Die Bierpartei	BIER in %	8 1,79										8 1,79
Der Wandel (2024: KEINE)	WANDL in %	6 1,34				0 0,00						3 0,67
Kommunistische Partei Österreichs	KPÖ in %	10 2,24	8 2,54		4 0,97	3 0,93	1 0,43	5 0,95		10 1,68		6 1,39
Liste Madeleine Petrovic	LMP in %	2 0,45										2 0,45
Liste GAZA - Stimmen gegen Völkermord	GAZA in %	0 0,0s										0 0,00
Österreichs Menschen Freiheit-Grundrechte	MFG in %	3 0,67			22 5,35							13 3,01
Demokratisch - Neutral - Authentisch	DNA in %		9 2,86									9 2,86
Bestes OÖ...	BESTE in %				1 0,24							1 0,24
Unabhängige Bürgerbewegung	UBB in %				0 0,00							0 0,00
Christliche Partei Österreichs	CPÖ in %				1 0,24					3 0,51		2 0,38
JETZT Liste Peter Pilz	JETZT in %					4 1,24		9 1,72				7 1,48
Sozialistische LinksPartei	SLP in %					4 1,24		0 0,00				2 0,62
Europa jetzt - Initiative J. Voggenhuber	EUROPA in %						0 0,00					0 0,00
Liste Roland Düringer - Meine Stimme gilt	GILT in %							6 1,15				6 1,15
Freie Liste Österreichs FPS Liste Schnell	FLÖ in %							1 0,19				1 0,19
Die Weissen	WEIßE in %							0 0,00				0 0,00
Bündnis Zukunft Österreich	BZÖ in %										0 0,00	0 0,00
Die Reformkonservativen - L. E. Stadler	REKOS in %										5 1,62	5 1,62



# Die letzten 10 Wahlen - Sprengel 2

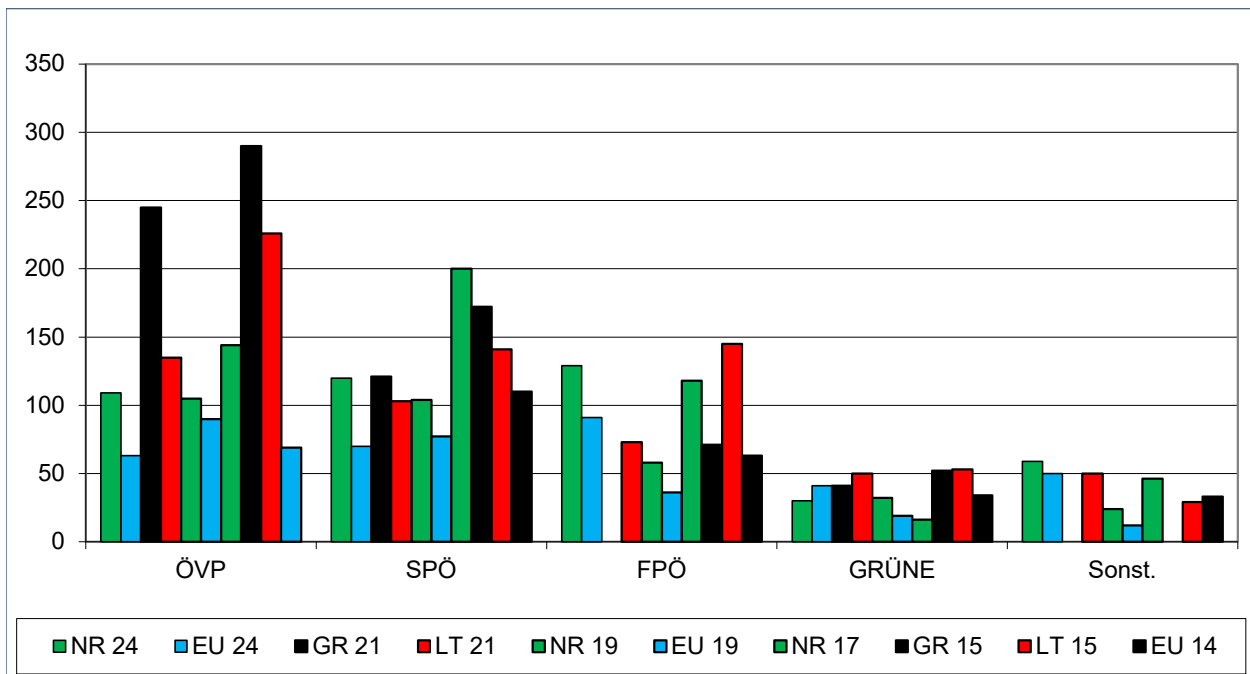
Stimmen und Prozentanteile Sprengel 2 2014 - 2024

Wahl		NR 24	EU 24	GR 21	LT 21	NR 19	EU 19	NR 17	GR 15	LT 15	EU 14	Durchschnitt
Europa anders KPÖ, Piraten ...	<b>ANDERS</b> in %										<b>3</b> 0,97	<b>3</b> 0,97
EU-Austritt ...	<b>EUSTOP</b> in %										<b>6</b> 1,94	<b>6</b> 1,94

# Die letzten 10 Wahlen - Sprengel 2

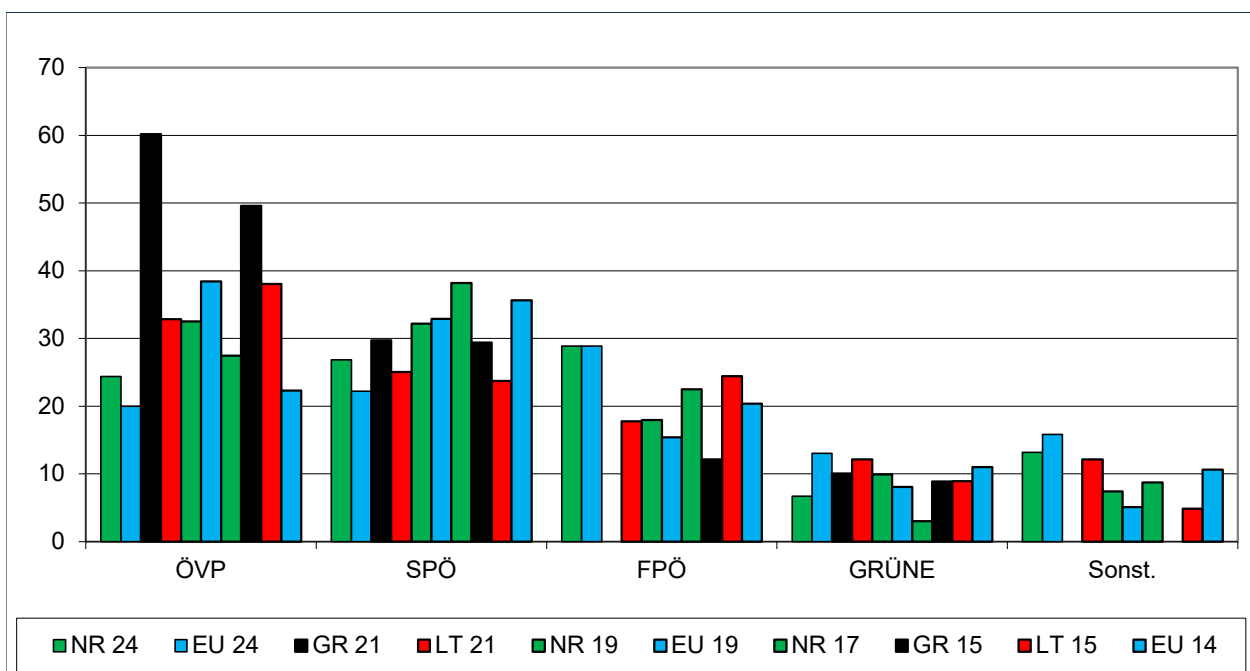
## Entwicklung Stimmenanzahl Sprengel 2 2014 - 2024

	NR 24	EU 24	GR 21	LT 21	NR 19	EU 19	NR 17	GR 15	LT 15	EU 14
ÖVP	109	63	245	135	105	90	144	290	226	69
SPÖ	120	70	121	103	104	77	200	172	141	110
FPÖ	129	91		73	58	36	118	71	145	63
GRÜNE	30	41	41	50	32	19	16	52	53	34
Sonst.	59	50	0	50	24	12	46	0	29	33



## Entwicklung Prozentanteile Sprengel 2 2014 - 2024

	NR 24	EU 24	GR 21	LT 21	NR 19	EU 19	NR 17	GR 15	LT 15	EU 14
ÖVP	24,38	20,00	60,20	32,85	32,51	38,46	27,48	49,57	38,05	22,33
SPÖ	26,85	22,22	29,73	25,06	32,20	32,91	38,17	29,40	23,74	35,60
FPÖ	28,86	28,89		17,76	17,96	15,38	22,52	12,14	24,41	20,39
GRÜNE	6,71	13,02	10,07	12,17	9,91	8,12	3,05	8,89	8,92	11,00
Sonst.	13,20	15,87	0,00	12,16	7,42	5,13	8,78	0,00	4,88	10,68



# Die letzten 10 Wahlen - Sprengel 3

Stimmen und Prozentanteile Sprengel 3 2014 - 2024

Wahl		NR 24	EU 24	GR 21	LT 21	NR 19	EU 19	NR 17	GR 15	LT 15	EU 14	Durchschnitt
<b>Wahlberechtigte</b>		<b>853</b>	<b>850</b>	<b>859</b>	<b>830</b>	<b>855</b>	<b>853</b>	<b>785</b>	<b>818</b>	<b>795</b>	<b>785</b>	<b>828</b>
<b>abgegebene Stimmen</b>		<b>703</b>	<b>538</b>	<b>679</b>	<b>670</b>	<b>529</b>	<b>465</b>	<b>582</b>	<b>693</b>	<b>685</b>	<b>371</b>	<b>592</b>
<b>Wahlkarten (hv. bei GR/LT)</b>				<b>164</b>	<b>164</b>	<b>173</b>	<b>107</b>	<b>118</b>			<b>53</b>	<b>130</b>
<b>Wahlbeteiligung in % 1)</b>						<b>61,87</b>	<b>54,51</b>	<b>74,14</b>			<b>47,26</b>	<b>59,45</b>
<b>Wahlbeteiligung in % 2)</b>		<b>82,42</b>	<b>63,29</b>	<b>79,05</b>	<b>80,72</b>	<b>82,11</b>	<b>67,06</b>	<b>89,17</b>	<b>84,72</b>	<b>86,16</b>	<b>54,01</b>	<b>76,87</b>
<b>Wahlbeteiligung in % 3)</b>						<b>77,57</b>	<b>62,33</b>	<b>87,26</b>			<b>50,68</b>	<b>69,46</b>
<b>ungültige Stimmen</b>		<b>8</b>	<b>19</b>	<b>51</b>	<b>22</b>	<b>12</b>	<b>8</b>	<b>8</b>	<b>13</b>	<b>15</b>	<b>27</b>	<b>18</b>
<b>gültige Stimmen</b>		<b>695</b>	<b>519</b>	<b>628</b>	<b>648</b>	<b>517</b>	<b>457</b>	<b>574</b>	<b>680</b>	<b>670</b>	<b>344</b>	<b>573</b>
1) abg. Stimmen zu Wahlberechtigten		2) abg. Stimmen+Wahlkarten zu Wahlberechtigten				3) abg. Stimmen zu Wahlberechtigten - Wahlkarten						
Österreichische Volkspartei	<b>ÖVP</b> in %	<b>153</b> 22,01	<b>116</b> 22,35	<b>338</b> 53,82	<b>231</b> 35,65	<b>185</b> 35,78	<b>156</b> 34,14	<b>149</b> 25,96	<b>328</b> 48,24	<b>229</b> 34,18	<b>79</b> 22,97	<b>196</b> 33,51
Sozialdemokrat. Partei Österreichs	<b>SPÖ</b> in %	<b>182</b> 26,19	<b>156</b> 30,06	<b>213</b> 33,92	<b>146</b> 22,53	<b>118</b> 22,82	<b>127</b> 27,79	<b>201</b> 35,02	<b>204</b> 30,00	<b>138</b> 20,60	<b>103</b> 29,94	<b>159</b> 27,89
Freiheitliche Partei Österreichs	<b>FPÖ</b> in %	<b>218</b> 31,37	<b>146</b> 28,13		<b>110</b> 16,98	<b>98</b> 18,96	<b>75</b> 16,41	<b>154</b> 26,83	<b>94</b> 13,82	<b>198</b> 29,55	<b>72</b> 20,93	<b>129</b> 22,55
GRÜNE	<b>GRÜNE</b> in %	<b>49</b> 7,05	<b>45</b> 8,67	<b>77</b> 12,26	<b>76</b> 11,73	<b>63</b> 12,19	<b>61</b> 13,35	<b>17</b> 2,96	<b>54</b> 7,94	<b>59</b> 8,81	<b>47</b> 13,66	<b>55</b> 9,86
Das neue Österreich u. Liberales Forum	<b>NEOS</b> in %	<b>51</b> 7,34	<b>33</b> 6,36		<b>25</b> 3,86	<b>45</b> 8,70	<b>33</b> 7,22	<b>21</b> 3,66		<b>33</b> 4,93	<b>20</b> 5,81	<b>33</b> 5,99
Die Bierpartei	<b>BIER</b> in %	<b>15</b> 2,16										<b>15</b> 2,16
Der Wandel (2024: KEINE)	<b>WANDL</b> in %	<b>7</b> 1,01				<b>0</b> 0,00						<b>4</b> 0,51
Kommunistische Partei Österreichs	<b>KPÖ</b> in %	<b>14</b> 2,01	<b>12</b> 2,31		<b>8</b> 1,23	<b>2</b> 0,39	<b>2</b> 0,44	<b>4</b> 0,70		<b>10</b> 1,49		<b>7</b> 1,22
Liste Madeleine Petrovic	<b>LMP</b> in %	<b>4</b> 0,58										<b>4</b> 0,58
Liste GAZA - Stimmen gegen Völkermord	<b>GAZA</b> in %	<b>0</b> 0,00										<b>0</b> 0,00
Österreichs Menschen Freiheit-Grundrechte	<b>MFG</b> in %	<b>2</b> 0,29			<b>50</b> 7,72							<b>26</b> 4,01
Demokratisch Neutral - Authentisch	<b>DNA</b> in %		<b>11</b> 2,12									<b>11</b> 2,12
Bestes OÖ...	<b>BESTE</b> in %				<b>2</b> 0,31							<b>2</b> 0,31
Unabhängige Bürgerbewegung	<b>UBB</b> in %				<b>0</b> 0,00							<b>0</b> 0,00
Christliche Partei Österreichs	<b>CPÖ</b> in %				<b>0</b> 0,00					<b>3</b> 0,45		<b>2</b> 0,23
JETZT Liste Peter Pilz	<b>JETZT</b> in %					<b>6</b> 1,16		<b>21</b> 3,66				<b>14</b> 2,41
Sozialistische LinksPartei	<b>SLP</b> in %					<b>0</b> 0,00		<b>0</b> 0,00				<b>0</b> 0,00
Europa jetzt - Initiative J. Voggenhuber	<b>EUROPA</b> in %						<b>3</b> 0,66					<b>3</b> 0,66
Liste Roland Düringer - Meine Stimme gilt	<b>GILT</b> in %							<b>5</b> 0,87				<b>5</b> 0,87
Freie Liste Österreichs FPS Liste Schnell	<b>FLÖ</b> in %							<b>2</b> 0,35				<b>2</b> 0,35
Die Weissen	<b>WEIßE</b> in %							<b>0</b> 0,00				<b>0</b> 0,00
Bündnis Zukunft Österreich	<b>BZÖ</b> in %										<b>2</b> 0,58	<b>2</b> 0,58
Die Reformkonservativen - L. E.Stadler	<b>REKOS</b> in %										<b>7</b> 2,03	<b>7</b> 2,03

# Die letzten 10 Wahlen - Sprengel 3

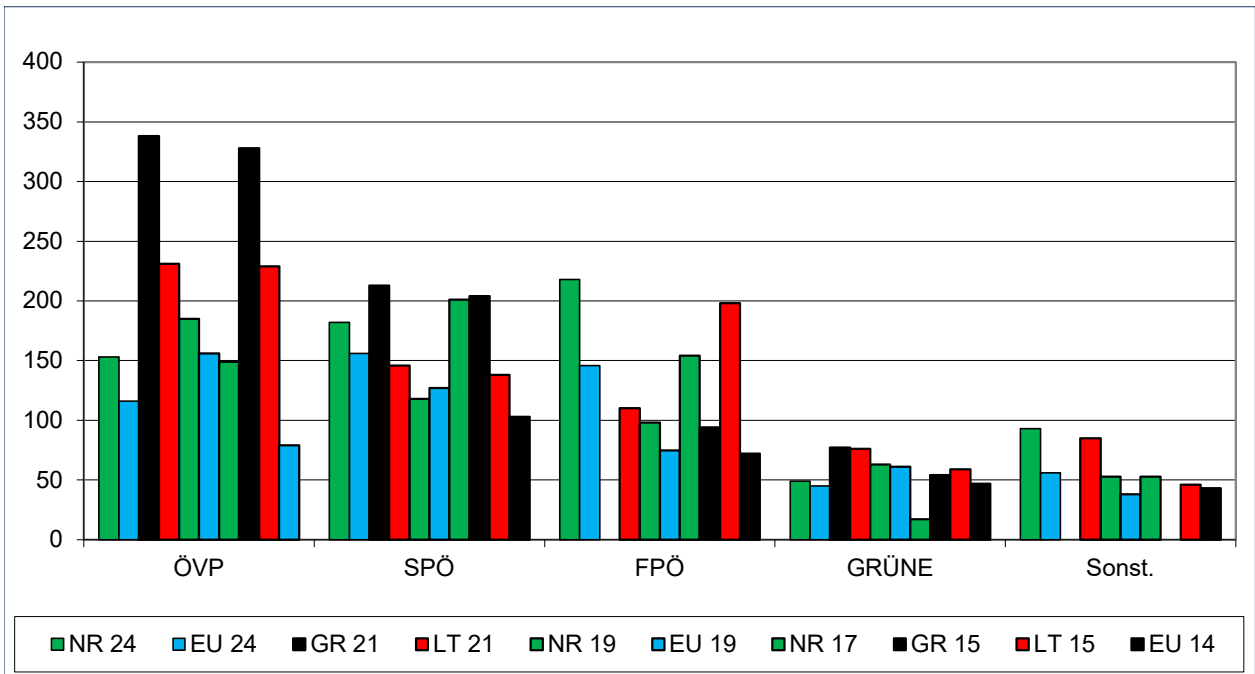
Stimmen und Prozentanteile Sprengel 3 2014 - 2024

Wahl		NR 24	EU 24	GR 21	LT 21	NR 19	EU 19	NR 17	GR 15	LT 15	EU 14	Durchschnitt
Europa anders KPÖ, Piraten ...	<b>ANDERS</b> in %										<b>7</b> 2,03	<b>7</b> 2,03
EU-Austritt ...	<b>EUSTOP</b> in %										<b>7</b> 2,03	<b>7</b> 2,03

# Die letzten 10 Wahlen - Sprengel 3

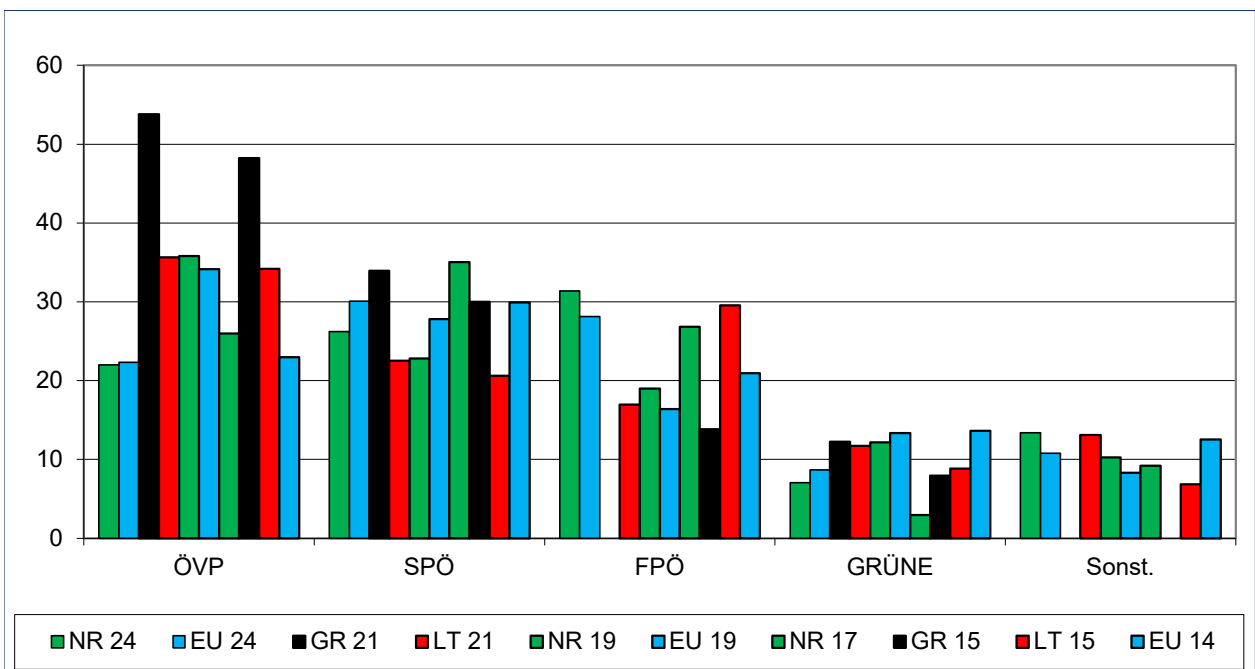
## Entwicklung Stimmenanzahl Sprengel 3 2014 - 2024

	NR 24	EU 24	GR 21	LT 21	NR 19	EU 19	NR 17	GR 15	LT 15	EU 14
ÖVP	153	116	338	231	185	156	149	328	229	79
SPÖ	182	156	213	146	118	127	201	204	138	103
FPÖ	218	146		110	98	75	154	94	198	72
GRÜNE	49	45	77	76	63	61	17	54	59	47
Sonst.	93	56	0	85	53	38	53	0	46	43



## Entwicklung Prozentanteile Sprengel 3 2014 - 2024

	NR 24	EU 24	GR 21	LT 21	NR 19	EU 19	NR 17	GR 15	LT 15	EU 14
ÖVP	22,01	22,35	53,82	35,65	35,78	34,14	25,96	48,24	34,18	22,97
SPÖ	26,19	30,06	33,92	22,53	22,82	27,79	35,02	30,00	20,60	29,94
FPÖ	31,37	28,13		16,98	18,96	16,41	26,83	13,82	29,55	20,93
GRÜNE	7,05	8,67	12,26	11,73	12,19	13,35	2,96	7,94	8,81	13,66
Sonst.	13,38	10,79	0,00	13,11	10,25	8,31	9,23	0,00	6,86	12,50



# Die letzten 10 Wahlen - Sprengel 4

Stimmen und Prozentanteile Sprengel 4 2014 - 2024

Wahl		NR 24	EU 24	GR 21	LT 21	NR 19	EU 19	NR 17	GR 15	LT 15	EU 14	Durchschnitt
<b>Wahlberechtigte</b>		<b>863</b>	<b>861</b>	<b>875</b>	<b>859</b>	<b>862</b>	<b>864</b>	<b>877</b>	<b>879</b>	<b>867</b>	<b>852</b>	<b>866</b>
<b>abgegebene Stimmen</b>		<b>751</b>	<b>566</b>	<b>709</b>	<b>708</b>	<b>614</b>	<b>547</b>	<b>680</b>	<b>744</b>	<b>739</b>	<b>370</b>	<b>643</b>
<b>Wahlkarten (hv. bei GR/LT)</b>				<b>175</b>	<b>175</b>	<b>130</b>	<b>90</b>	<b>104</b>			<b>49</b>	<b>121</b>
<b>Wahlbeteiligung in % 1)</b>						<b>71,23</b>	<b>63,31</b>	<b>77,54</b>			<b>43,43</b>	<b>63,88</b>
<b>Wahlbeteiligung in % 2)</b>		<b>86,92</b>	<b>65,74</b>	<b>81,03</b>	<b>82,42</b>	<b>86,31</b>	<b>73,73</b>	<b>89,40</b>	<b>84,64</b>	<b>85,24</b>	<b>49,18</b>	<b>78,46</b>
<b>Wahlbeteiligung in % 3)</b>						<b>83,88</b>	<b>70,67</b>	<b>87,97</b>			<b>46,08</b>	<b>72,15</b>
<b>ungültige Stimmen</b>		<b>15</b>	<b>19</b>	<b>48</b>	<b>21</b>	<b>6</b>	<b>8</b>	<b>11</b>	<b>26</b>	<b>18</b>	<b>18</b>	<b>19</b>
<b>gültige Stimmen</b>		<b>736</b>	<b>547</b>	<b>661</b>	<b>687</b>	<b>608</b>	<b>539</b>	<b>669</b>	<b>718</b>	<b>721</b>	<b>352</b>	<b>624</b>
1) abg. Stimmen zu Wahlberechtigten 2) abg. Stimmen+Wahlkarten zu Wahlberechtigten 3) abg. Stimmen zu Wahlberechtigten - Wahlkarten												
Österreichische Volkspartei	<b>ÖVP</b> in %	<b>182</b> 24,73	<b>126</b> 23,03	<b>380</b> 57,49	<b>247</b> 35,95	<b>216</b> 35,53	<b>187</b> 34,69	<b>195</b> 29,15	<b>344</b> 47,91	<b>259</b> 35,92	<b>68</b> 19,32	<b>220</b> 34,37
Sozialdemokrat. Partei Österreichs	<b>SPÖ</b> in %	<b>186</b> 25,27	<b>155</b> 28,34	<b>198</b> 29,95	<b>161</b> 23,44	<b>144</b> 23,68	<b>142</b> 26,35	<b>217</b> 32,44	<b>227</b> 31,62	<b>157</b> 21,78	<b>100</b> 28,41	<b>169</b> 27,13
Freiheitliche Partei Österreichs	<b>FPÖ</b> in %	<b>202</b> 27,45	<b>150</b> 27,42		<b>120</b> 17,47	<b>115</b> 18,91	<b>96</b> 17,81	<b>169</b> 25,26	<b>79</b> 11,00	<b>183</b> 25,38	<b>64</b> 18,18	<b>131</b> 20,99
GRÜNE	<b>GRÜNE</b> in %	<b>63</b> 8,56	<b>63</b> 11,52	<b>83</b> 12,56	<b>93</b> 13,54	<b>85</b> 13,98	<b>72</b> 13,36	<b>23</b> 3,44	<b>68</b> 9,47	<b>93</b> 12,90	<b>57</b> 16,19	<b>70</b> 11,55
Das neue Österreich u. Liberales Forum	<b>NEOS</b> in %	<b>60</b> 8,15	<b>33</b> 6,03		<b>23</b> 3,35	<b>36</b> 5,92	<b>32</b> 5,94	<b>35</b> 5,23		<b>24</b> 3,33	<b>36</b> 10,23	<b>35</b> 6,02
Die Bierpartei	<b>BIER</b> in %	<b>8</b> 1,09										<b>8</b> 1,09
Der Wandel (2024: KEINE)	<b>WANDL</b> in %	<b>8</b> 1,09				<b>0</b> 0,00						<b>4</b> 0,55
Kommunistische Partei Österreichs	<b>KPÖ</b> in %	<b>14</b> 1,90	<b>8</b> 1,46		<b>1</b> 0,15	<b>3</b> 0,49	<b>3</b> 0,56	<b>2</b> 0,30		<b>4</b> 0,55		<b>5</b> 0,77
Liste Madeleine Petrovic	<b>LMP</b> in %	<b>4</b> 0,54										<b>4</b> 0,54
Liste GAZA - Stimmen gegen Völkermord	<b>GAZA</b> in %	<b>0</b> 0,00										<b>0</b> 0,00
Österreichs Menschen Freiheit-Grundrechte	<b>MFG</b> in %	<b>9</b> 1,22			<b>39</b> 5,68							<b>24</b> 3,45
Demokratisch - Neutral - Authentisch	<b>DNA</b> in %		<b>12</b> 2,19									<b>12</b> 2,19
Bestes OÖ...	<b>BESTE</b> in %				<b>1</b> 0,15							<b>1</b> 0,15
Unabhängige Bürgerbewegung	<b>UBB</b> in %				<b>1</b> 0,15							<b>1</b> 0,15
Christliche Partei Österreichs	<b>CPÖ</b> in %				<b>1</b> 0,15					<b>1</b> 0,14		<b>1</b> 0,15
JETZT Liste Peter Pilz	<b>JETZT</b> in %					<b>8</b> 1,32		<b>22</b> 3,29				<b>0</b> 0,00
Sozialistische LinksPartei	<b>SLP</b> in %					<b>1</b> 0,16		<b>0</b> 0,00				<b>0</b> 0,00
Europa jetzt - Initiative J. Voggenhuber	<b>EUROPA</b> in %						<b>7</b> 1,30					<b>7</b> 1,30
Liste Roland Düringer - Meine Stimme gilt	<b>GILT</b> in %							<b>5</b> 0,75				<b>5</b> 0,75
Freie Liste Österreichs FPS Liste Schnell	<b>FLÖ</b> in %							<b>0</b> 0,00				<b>0</b> 0,00
Die Weissen	<b>WEIßE</b> in %							<b>1</b> 0,15				<b>1</b> 0,15
Bündnis Zukunft Österreich	<b>BZÖ</b> in %										<b>1</b> 0,28	<b>1</b> 0,28
Die Reformkonservativen - L. E. Stadler	<b>REKOS</b> in %										<b>13</b> 3,69	<b>13</b> 3,69

# Die letzten 10 Wahlen - Sprengel 4

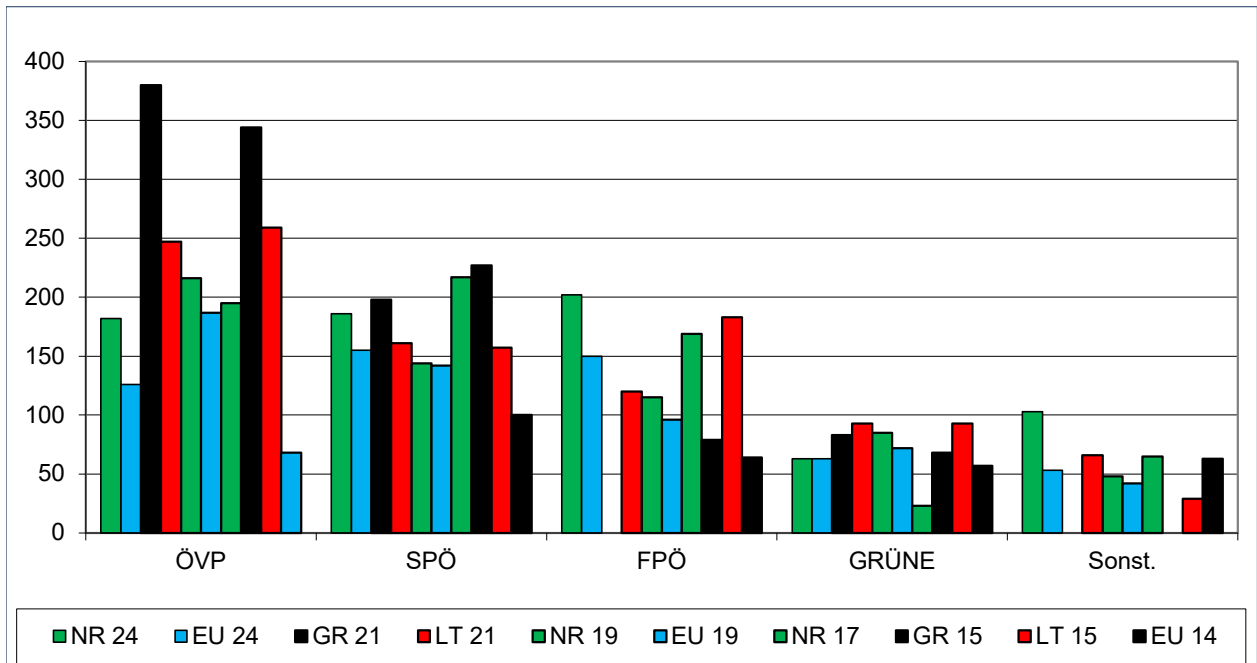
Stimmen und Prozentanteile Sprengel 4 2014 - 2024

Wahl		NR 24	EU 24	GR 21	LT 21	NR 19	EU 19	NR 17	GR 15	LT 15	EU 14	Durchschnitt
Europa anders KPÖ, Piraten ...	<b>ANDERS</b> in %										<b>7</b> 1,99	<b>7</b> 1,99
EU-Austritt ...	<b>EUSTOP</b> in %										<b>6</b> 1,70	<b>6</b> 1,70

# Die letzten 10 Wahlen - Sprengel 4

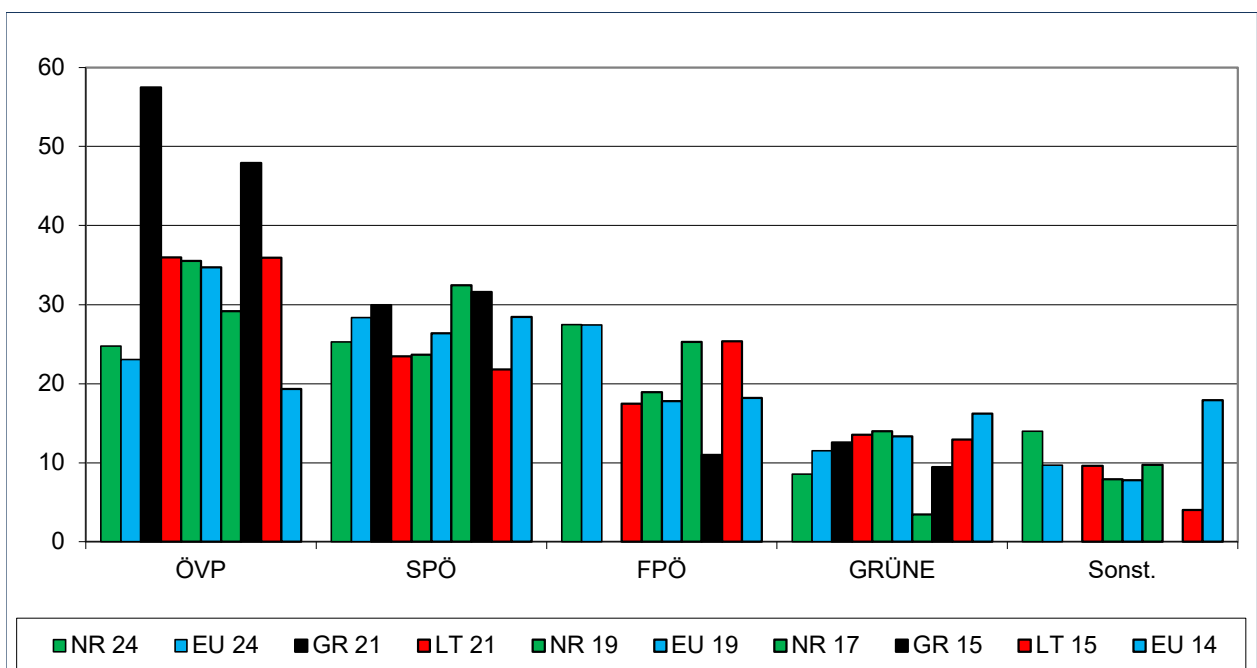
## Entwicklung Stimmenanzahl Sprengel 4 2014 - 2024

	NR 24	EU 24	GR 21	LT 21	NR 19	EU 19	NR 17	GR 15	LT 15	EU 14
ÖVP	182	126	380	247	216	187	195	344	259	68
SPÖ	186	155	198	161	144	142	217	227	157	100
FPÖ	202	150		120	115	96	169	79	183	64
GRÜNE	63	63	83	93	85	72	23	68	93	57
Sonst.	103	53	0	66	48	42	65	0	29	63



## Entwicklung Prozentanteile Sprengel 4 2014 - 2024

	NR 24	EU 24	GR 21	LT 21	NR 19	EU 19	NR 17	GR 15	LT 15	EU 14
ÖVP	24,73	23,03	57,49	35,95	35,53	34,69	29,15	47,91	35,92	19,32
SPÖ	25,27	28,34	29,95	23,44	23,68	26,35	32,44	31,62	21,78	28,41
FPÖ	27,45	27,42		17,47	18,91	17,81	25,26	11,00	25,38	18,18
GRÜNE	8,56	11,52	12,56	13,54	13,98	13,36	3,44	9,47	12,90	16,19
Sonst.	13,99	9,69	0,00	9,60	7,90	7,79	9,71	0,00	4,02	17,90





# Die letzten 10 Wahlen - Sprengel 5

Stimmen und Prozentanteile Sprengel 5 2014 - 2024

Wahl		NR 24	EU 24	GR 21	LT 21	NR 19	EU 19	NR 17	GR 15	LT 15	EU 14	Durchschnitt
<b>Wahlberechtigte</b>		<b>848</b>	<b>854</b>	<b>861</b>	<b>841</b>	<b>843</b>	<b>837</b>	<b>699</b>	<b>713</b>	<b>701</b>	<b>714</b>	<b>791</b>
<b>abgegebene Stimmen</b>		<b>749</b>	<b>592</b>	<b>769</b>	<b>764</b>	<b>628</b>	<b>536</b>	<b>560</b>	<b>640</b>	<b>634</b>	<b>328</b>	<b>620</b>
<b>Wahlkarten (hv. bei GR/LT)</b>				<b>202</b>	<b>202</b>	<b>126</b>	<b>82</b>	<b>80</b>			<b>29</b>	
<b>Wahlbeteiligung in % 1)</b>						<b>74,50</b>	<b>64,04</b>	<b>80,11</b>			<b>45,94</b>	<b>66,15</b>
<b>Wahlbeteiligung in % 2)</b>		<b>88,33</b>	<b>69,32</b>	<b>89,31</b>	<b>90,84</b>	<b>89,44</b>	<b>73,84</b>	<b>91,56</b>	<b>89,76</b>	<b>90,44</b>	<b>50,00</b>	<b>82,28</b>
<b>Wahlbeteiligung in % 3)</b>						<b>87,59</b>	<b>70,99</b>	<b>90,47</b>			<b>47,88</b>	<b>74,23</b>
<b>ungültige Stimmen</b>		<b>7</b>	<b>16</b>	<b>47</b>	<b>13</b>	<b>5</b>	<b>13</b>	<b>10</b>	<b>28</b>	<b>18</b>	<b>14</b>	<b>17</b>
<b>gültige Stimmen</b>		<b>742</b>	<b>576</b>	<b>722</b>	<b>751</b>	<b>623</b>	<b>523</b>	<b>550</b>	<b>612</b>	<b>616</b>	<b>314</b>	<b>603</b>
1) abg. Stimmen zu Wahlberechtigten 2) abg. Stimmen+Wahlkarten zu Wahlberechtigten 3) abg. Stimmen zu Wahlberechtigten - Wahlkarten												
Österreichische Volkspartei	<b>ÖVP</b> in %	<b>220</b> 29,65	<b>146</b> 25,35	<b>438</b> 60,66	<b>261</b> 34,75	<b>248</b> 39,81	<b>205</b> 39,20	<b>212</b> 38,55	<b>384</b> 62,75	<b>285</b> 46,27	<b>125</b> 39,81	<b>252</b> 41,68
Sozialdemokrat. Partei Österreichs	<b>SPÖ</b> in %	<b>151</b> 20,35	<b>140</b> 24,31	<b>188</b> 26,04	<b>139</b> 18,51	<b>125</b> 20,06	<b>111</b> 21,22	<b>119</b> 21,64	<b>137</b> 22,39	<b>90</b> 14,61	<b>52</b> 16,56	<b>125</b> 20,57
Freiheitliche Partei Österreichs	<b>FPÖ</b> in %	<b>190</b> 25,61	<b>156</b> 27,08		<b>138</b> 18,38	<b>116</b> 18,62	<b>94</b> 17,97	<b>158</b> 28,73	<b>55</b> 8,99	<b>152</b> 24,68	<b>54</b> 17,20	<b>124</b> 20,81
GRÜNE	<b>GRÜNE</b> in %	<b>67</b> 9,03	<b>62</b> 10,76	<b>96</b> 13,30	<b>105</b> 13,98	<b>75</b> 12,04	<b>59</b> 11,28	<b>17</b> 3,09	<b>36</b> 5,88	<b>66</b> 10,71	<b>43</b> 13,68	<b>63</b> 10,38
Das neue Österreich u. Liberales Forum	<b>NEOS</b> in %	<b>73</b> 9,84	<b>48</b> 8,33		<b>49</b> 6,52	<b>48</b> 7,70	<b>48</b> 9,18	<b>27</b> 4,91		<b>17</b> 2,76	<b>24</b> 7,64	<b>42</b> 7,11
Die Bierpartei	<b>BIER</b> in %	<b>13,0</b> 1,75										<b>13,0</b> 1,75
Der Wandel	<b>WANDL</b> in %	<b>8</b> 1,08				<b>3</b> 0,48						<b>6</b> 0,78
Kommunistische Partei Österreichs	<b>KPÖ</b> in %	<b>12</b> 1,62	<b>18</b> 3,13		<b>8</b> 1,07	<b>1</b> 0,16	<b>4</b> 0,76	<b>6</b> 1,09		<b>5</b> 0,81		<b>8</b> 1,23
Liste Madeleine Petrovic	<b>LMP</b> in %	<b>2</b> 0,27										<b>2,0</b> 0,27
Liste GAZA gegen Völkermord	<b>GAZA</b> in %	<b>0</b> 0,00										<b>0</b> 0,00
Österreichs Menschen Freiheit-Grundrechte	<b>MFG</b> in %	<b>6</b> 0,81			<b>46</b> 6,13							<b>26</b> 3,47
Demokratisch Neutral - Authentisch	<b>DNA</b> in %		<b>6,0</b> 1,04									<b>6,0</b> 1,04
Bestes OÖ...	<b>BESTE</b> in %				<b>1</b> 0,13							<b>1</b> 0,13
Unabhängige Bürgerbewegung	<b>UBB</b> in %				<b>0</b> 0,00							<b>0</b> 0,00
Christliche Partei Österreichs	<b>CPÖ</b> in %				<b>4</b> 0,53					<b>1</b> 0,16		<b>3</b> 0,35
JETZT Liste Peter Pilz	<b>JETZT</b> in %					<b>5</b> 0,80		<b>8</b> 1,45				<b>7</b> 1,13
Sozialistische LinksPartei	<b>SLP</b> in %					<b>2</b> 0,32		<b>0</b> 0,00				<b>1</b> 0,16
Europa jetzt - Initiative J. Voggenhub	<b>EUROPA</b> in %						<b>2</b> 0,38					<b>2</b> 0,38
Liste Roland Düringer - Meine Stimme gilt	<b>GILT</b> in %							<b>2</b> 0,36				<b>2</b> 0,36
Freie Liste Österreichs FPS Liste Schnell	<b>FLÖ</b> in %							<b>1</b> 0,18				<b>1</b> 0,18
Die Weissen	<b>WEIßE</b> in %							<b>0</b> 0,00				<b>0</b> 0,00
Bündnis Zukunft Österreich	<b>BZÖ</b> in %										<b>1</b> 0,32	<b>1</b> 0,32
Die Reformkonservativen - L. E. Stadler	<b>REKOS</b> in %										<b>2</b> 0,64	<b>2</b> 0,64

# Die letzten 10 Wahlen - Sprengel 5

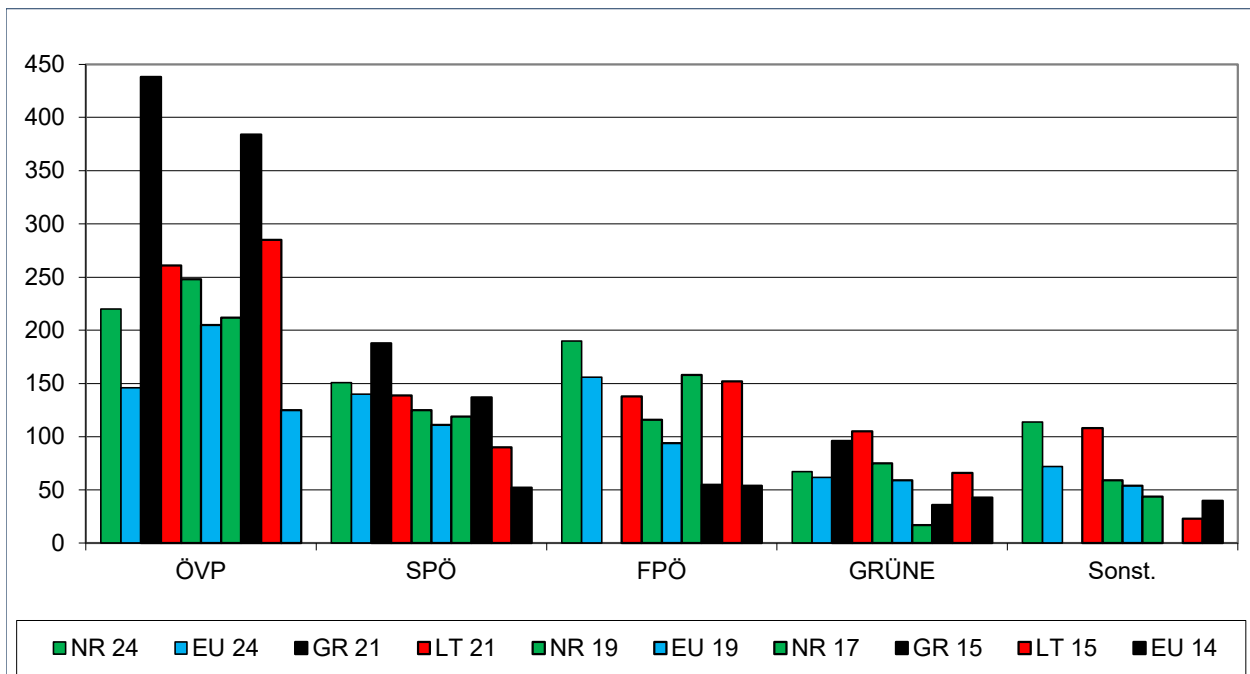
Stimmen und Prozentanteile Sprengel 5 2014 - 2024

Wahl		NR 24	EU 24	GR 21	LT 21	NR 19	EU 19	NR 17	GR 15	LT 15	EU 14	Durchschnitt
Europa anders KPÖ, Piraten ...	<b>ANDERS</b> in %										<b>6</b> 1,91	<b>6</b> 1,91
EU-Austritt ...	<b>EUSTOP</b> in %										<b>7</b> 2,23	<b>7</b> 2,23

# Die letzten 10 Wahlen - Sprengel 5

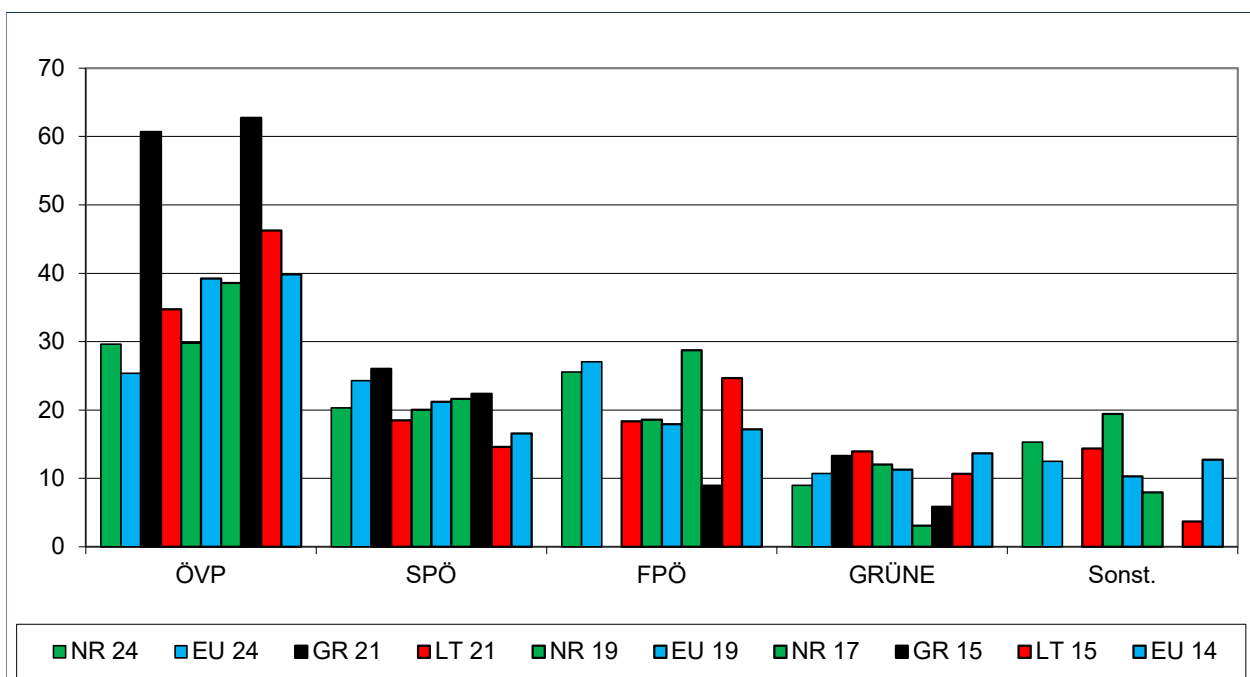
## Entwicklung Stimmenanzahl Sprengel 5 2014 - 2024

	NR 24	EU 24	GR 21	LT 21	NR 19	EU 19	NR 17	GR 15	LT 15	EU 14
ÖVP	220	146	438	261	248	205	212	384	285	125
SPÖ	151	140	188	139	125	111	119	137	90	52
FPÖ	190	156		138	116	94	158	55	152	54
GRÜNE	67	62	96	105	75	59	17	36	66	43
Sonst.	114	72	0	108	59	54	44	0	23	40



## Entwicklung Prozentanteile Sprengel 5 2014 - 2024

	NR 24	EU 24	GR 21	LT 21	NR 19	EU 19	NR 17	GR 15	LT 15	EU 14
ÖVP	29,65	25,35	60,66	34,75	29,81	39,20	38,55	62,74	46,27	39,81
SPÖ	20,35	24,31	26,04	18,51	20,06	21,22	21,64	22,39	14,61	16,56
FPÖ	25,61	27,08		18,38	18,62	17,97	28,73	8,99	24,68	17,20
GRÜNE	9,03	10,76	13,30	13,98	12,04	11,28	3,09	5,88	10,71	13,68
Sonst.	15,36	12,50	0,00	14,38	19,47	10,33	7,99	0,00	3,73	12,75



# Die letzten 10 Wahlen - Sprengel 6

Stimmen und Prozentanteile Sprengel 6 2014 - 2024

Wahl		NR 24	EU 24	GR 21	LT 21	NR 19	EU 19	NR 17	GR 15	LT 15	EU 14	Durchschnitt
<b>Wahlberechtigte</b>		<b>365</b>	<b>360</b>	<b>373</b>	<b>372</b>	<b>377</b>	<b>377</b>	<b>382</b>	<b>380</b>	<b>376</b>	<b>377</b>	<b>374</b>
<b>abgegebene Stimmen</b>		<b>301</b>	<b>254</b>	<b>317</b>	<b>316</b>	<b>289</b>	<b>232</b>	<b>310</b>	<b>329</b>	<b>329</b>	<b>180</b>	<b>286</b>
<b>Wahlkarten (hv. bei GR/LT)</b>				<b>85</b>	<b>85</b>	<b>57</b>	<b>29</b>	<b>33</b>			<b>15</b>	
<b>Wahlbeteiligung in % 1)</b>						<b>76,66</b>	<b>61,54</b>	<b>81,15</b>			<b>47,75</b>	<b>66,78</b>
<b>Wahlbeteiligung in % 2)</b>		<b>82,47</b>	<b>70,56</b>	<b>84,99</b>	<b>84,95</b>	<b>91,78</b>	<b>69,23</b>	<b>89,79</b>	<b>86,58</b>	<b>87,50</b>	<b>51,72</b>	<b>79,96</b>
<b>Wahlbeteiligung in % 3)</b>						<b>90,31</b>	<b>66,67</b>	<b>88,83</b>			<b>49,72</b>	<b>73,88</b>
<b>ungültige Stimmen</b>		<b>6</b>	<b>6</b>	<b>28</b>	<b>5</b>	<b>2</b>	<b>4</b>	<b>4</b>	<b>13</b>	<b>8</b>	<b>12</b>	<b>9</b>
<b>gültige Stimmen</b>		<b>295</b>	<b>248</b>	<b>289</b>	<b>311</b>	<b>287</b>	<b>228</b>	<b>306</b>	<b>316</b>	<b>321</b>	<b>168</b>	<b>277</b>
1) abg. Stimmen zu Wahlberechtigten		2) abg. Stimmen+Wahlkarten zu Wahlberechtigten				3) abg. Stimmen zu Wahlberechtigten - Wahlkarten						
Österreichische Volkspartei	<b>ÖVP</b>	<b>102</b>	<b>82</b>	<b>194</b>	<b>140</b>	<b>152</b>	<b>111</b>	<b>143</b>	<b>203</b>	<b>166</b>	<b>72</b>	<b>137</b>
	in %	34,58	33,06	67,13	45,02	52,96	48,68	46,73	64,24	51,71	42,86	48,70
Sozialdemokrat. Partei Österreichs	<b>SPÖ</b>	<b>57</b>	<b>51</b>	<b>73</b>	<b>54</b>	<b>59</b>	<b>48</b>	<b>71</b>	<b>56</b>	<b>44</b>	<b>33</b>	<b>55</b>
	in %	19,32	20,56	25,26	17,36	20,56	21,05	23,20	17,72	13,71	19,64	19,84
Freiheitliche Partei Österreichs	<b>FPÖ</b>	<b>94</b>	<b>81</b>		<b>59</b>	<b>43</b>	<b>43</b>	<b>62</b>	<b>35</b>	<b>78</b>	<b>27</b>	<b>58</b>
	in %	31,86	32,66		18,97	14,98	18,86	20,26	11,08	24,30	16,07	21,00
GRÜNE	<b>GRÜNE</b>	<b>12</b>	<b>14</b>	<b>22</b>	<b>31</b>	<b>25</b>	<b>17</b>	<b>2</b>	<b>22</b>	<b>26</b>	<b>17</b>	<b>19</b>
	in %	4,07	5,65	7,61	9,97	8,71	7,46	0,65	6,96	8,10	10,12	6,93
Das neue Österreich u. Liberales Forum	<b>NEOS</b>	<b>16</b>	<b>11</b>		<b>8</b>	<b>5</b>	<b>6</b>	<b>8</b>		<b>4</b>	<b>9</b>	<b>8</b>
	in %	5,42	4,44		2,57	1,74	2,63	2,61		1,25	5,36	3,25
Die Bierpartei	<b>BIER</b>	<b>5</b>										<b>5</b>
	in %	1,69										1,69
Der Wandel (2024: KEINE)	<b>WANDL</b>	<b>3</b>				<b>0</b>						<b>2</b>
	in %	1,02				0,00						0,51
Kommunistische Partei Österreichs	<b>KPÖ</b>	<b>2</b>	<b>4</b>		<b>4</b>	<b>1</b>	<b>1</b>	<b>3</b>		<b>0</b>		<b>2</b>
	in %	0,68	1,61		1,29	0,35	0,44	0,98		0,00		0,76
Liste Madeleine Petrovic	<b>LMP</b>	<b>1</b>										<b>1</b>
	in %	0,34										0,34
Liste GAZA gegen Völkermord	<b>GAZA</b>	<b>0</b>										<b>0</b>
	in %	0,00										0,00
Österreichs Menschen Freiheit-Grundrechte	<b>MFG</b>	<b>3</b>			<b>15</b>							<b>9</b>
	in %	1,02			4,82							2,92
Demokratisch Neutral - Authentisch	<b>DNA</b>		<b>5</b>									<b>5</b>
	in %		2,02									2,02
Bestes OÖ...	<b>BESTE</b>				<b>0</b>							<b>0</b>
	in %				0,00							0,00
Unabhängige Bürgerbewegung	<b>UBB</b>				<b>0</b>							<b>0</b>
	in %				0,00							0,00
Christliche Partei Österreichs	<b>CPÖ</b>				<b>0</b>					<b>3</b>		<b>2</b>
	in %				0,00					0,93		0,47
JETZT Liste Peter Pilz	<b>JETZT</b>					<b>1</b>		<b>8</b>				<b>5</b>
	in %					0,35		2,61				1,48
Sozialistische LinksPartei	<b>SLP</b>					<b>1</b>		<b>0</b>				<b>1</b>
	in %					0,35		0,00				0,18
Europa jetzt - Initiative J. Voggenhub	<b>EUROPA</b>						<b>2</b>					<b>2</b>
	in %						0,88					0,88
Liste Roland Düringer - Meine Stimme gilt	<b>GILT</b>							<b>9</b>				<b>9</b>
	in %							2,94				2,94
Freie Liste Österreichs FPS Liste Schnell	<b>FLÖ</b>							<b>0</b>				<b>0</b>
								0,00				0,00
Die Weissen	<b>WEIßE</b>							<b>0</b>				<b>0</b>
	in %							0,00				0,00
Bündnis Zukunft Österreich	<b>BZÖ</b>										<b>0</b>	<b>0</b>
	in %										0,00	0,00
Die Reformkonservativen - L. E.Stadler	<b>REKOS</b>										<b>6</b>	<b>6</b>
	in %										3,57	3,57

# Die letzten 10 Wahlen - Sprengel 6

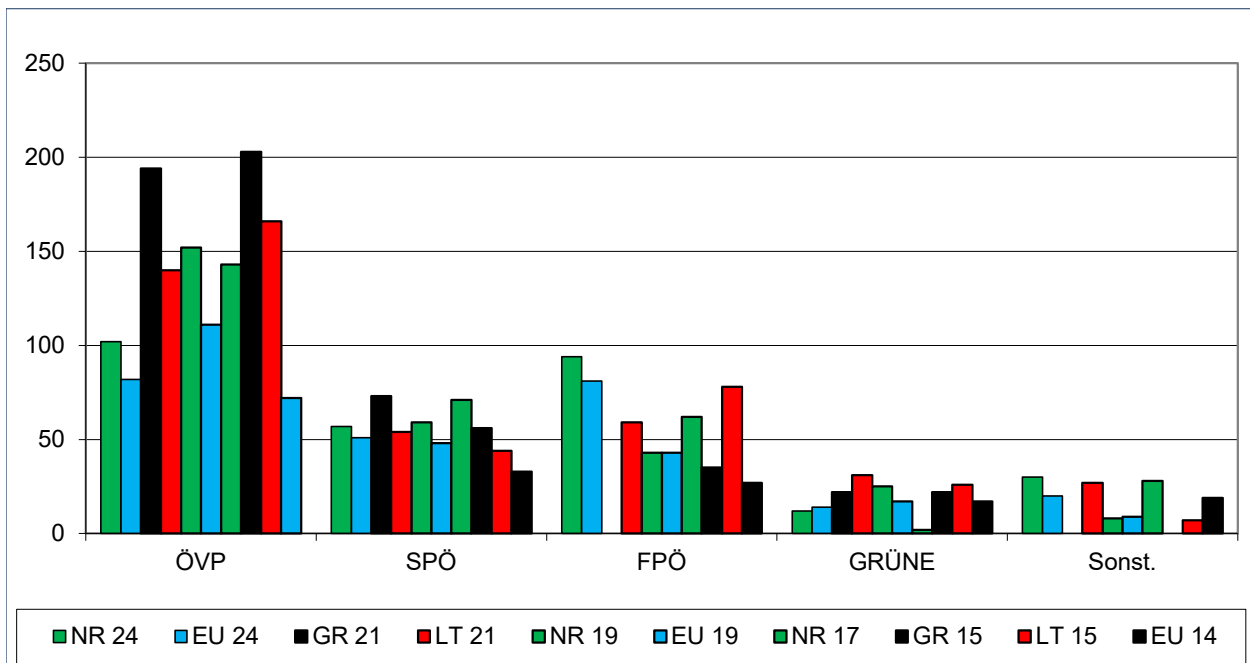
Stimmen und Prozentanteile Sprengel 6 2014 - 2024

Wahl		NR 24	EU 24	GR 21	LT 21	NR 19	EU 19	NR 17	GR 15	LT 15	EU 14	Durchschnitt
Europa anders	<b>ANDERS</b>										<b>3</b>	<b>3</b>
KPÖ, Piraten ...	in %										1,79	1,79
EU-Austritt ...	<b>EUSTOP</b>										<b>1</b>	<b>1</b>
	in %										0,60	0,60

# Die letzten 10 Wahlen - Sprengel 6

## Entwicklung Stimmenanzahl Sprengel 6 2014 - 2024

	NR 24	EU 24	GR 21	LT 21	NR 19	EU 19	NR 17	GR 15	LT 15	EU 14
ÖVP	102	82	194	140	152	111	143	203	166	72
SPÖ	57	51	73	54	59	48	71	56	44	33
FPÖ	94	81		59	43	43	62	35	78	27
GRÜNE	12	14	22	31	25	17	2	22	26	17
Sonst.	30	20	0	27	8	9	28	0	7	19



## Entwicklung Prozentanteile Sprengel 6 2014 - 2024

	NR 24	EU 24	GR 21	LT 21	NR 19	EU 19	NR 17	GR 15	LT 15	EU 14
ÖVP	34,58	33,06	67,13	45,02	52,96	48,68	46,73	64,24	51,71	42,86
SPÖ	19,32	20,56	25,26	17,36	20,56	21,05	23,20	17,72	13,71	19,64
FPÖ	31,86	32,66		18,97	14,98	18,86	20,26	11,08	24,30	16,07
GRÜNE	4,07	5,65	7,61	9,97	8,71	7,46	0,65	6,96	8,10	10,12
Sonst.	10,17	8,07	0,00	8,68	2,79	3,95	9,16	0,00	2,18	11,31

