



MARKT HARTMANNSDORF



Auflageentwurf inkl. Vorbericht

Voranschlagsentwurf 2026

Bevölkerungsstand nach der Volkszählung am 31.10.2024: 2.992 Einwohner
Flächenausmaß: 2.924 Hektar



Marktgemeinde Markt Hartmannsdorf

Vorbericht zum Voranschlag 2026 der Marktgemeinde Markt Hartmannsdorf (MGMH)

Der Vorbericht zum Voranschlag 2026 wurde unter Berücksichtigung der §§ 55 und 56 der StGHVO erstellt und soll die Lesbarkeit und Interpretation der vorliegenden Zahlenwerke unterstützen.

Der Voranschlag für das Haushaltsjahr 2026 (in der Folge kurz: VA 2026) umfasst einen Ergebnisvoranschlag (geplante Erträge und Aufwendungen) und einen Finanzierungsvoranschlag (geplante Ein- und Auszahlungen) sowie die erforderlichen Anlagen.

Die budgetierten Werte des VA 2026 und des MFP 2026-2030 wurden auf Basis der vorliegenden Informationen mit Stand per 30.11.2025 erstellt.

Neben den Daten aus dem VA 2026 und dem MFP 2026-2030 wurden auch die Werte aus dem NVA 2025, dem MFP 2025-2029 sowie dem RA 2024 herangezogen und werden in den nachfolgenden Tabellen berücksichtigt.

Ausgangssituation

Für die Erstellung der Budgets befinden sich die Gemeinden in einer komplexen Ausgangssituation, die gekennzeichnet ist durch wirtschaftliche Unsicherheiten, die geprägt sind durch nach wie vor hohe Inflation und im Gegensatz dazu stagnierenden Steuereinnahmen, welche sich auf die Einnahmenentwicklung der Gemeinde auswirken werden.

Gleichzeitig steigen die allgemeinen Lebenshaltungskosten, die Sozialausgaben und die Lohnkosten sowie die Aufwendungen für externe Dienstleistungen.

Der Ausbau und die Instandhaltung der Infrastruktur insbesondere im Bereich der Straßen und des öffentlichen Nahverkehrs erfordern erhebliche finanzielle Mittel. Jedoch wurde im Jahr 2026 auf Grund der finanziellen Lage von größeren Sanierungsprojekten abgesehen. Generell wurden nur die äußerst notwendigen Vorhaben in den VA 2026 aufgenommen.

Die notwendigen Gebührenanpassungen sind schwer umsetzbar, da die Bevölkerung von der Inflation schon stark betroffen ist. Die Anpassung über den VPI (Verlautbare Erhöhung lt. Land Steiermark) wurde jedoch in vollem Umfang in den VA eingepflegt. Durch gestiegene Wasserverkäufe und den entsprechenden Mehreinnahmen, sowie den Einsparungen auch im Bereich der Wasserversorgung, kann der Gebührenhaushalt Wasser nach langer Zeit erstmalig ausgeglichen dargestellt werden.

Das IHS hat im Oktober 2025 die wirtschaftliche Entwicklung der Jahre 2025 und 2026 wie folgt eingeschätzt: Das Bruttoinlandsprodukt steigt heuer (2024) um voraussichtlich 0,5 % und im Jahr 2026 um 0,9 %. Die Inflation laut VPI dürfte mit 3,5 % bzw. 2,4 % jedoch deutlich höher ausfallen als bisher erwartet. Zur Erinnerung: Österreichs Wirtschaftsleistung sank bereits 2023 um 0,8 Prozent. Dies wird sich definitiv in den Zahlen für die Ertragsanteile und den gemeindeeigenen Abgaben niederschlagen.

Der gegenständliche Voranschlag 2026 basiert auf folgenden zu erwartenden Kostensteigerungen:

- Personal (Gehaltssteigerungen von bis zu 3,3 % im 2. Halbjahr)
- Zinsen
- Sachaufwand (Preissteigerungen von bis zu 5%)

Mit zusätzlichen Kostensteigerungen ist aufgrund der Umsetzung von gesetzlichen Neuerungen (Steirisches Kinderbildungs- und -betreuungsgesetz, Pflichtschulerhaltungsgesetz, Sozial- und Pflegeleistungsfinanzierungsgesetz“) ebenso zu rechnen. So bleiben von den Ertragsanteilen für die MGMH nach Abzug aller einbehaltenen Umlagen und sonstigen Abzüge in manchen Monaten nicht einmal mehr 40 % der Einnahmen übrig, was defakto nicht einmal mehr für die monatlichen Lohnausgaben reicht!

Wir möchten darauf hinweisen, dass eine große Ungleichheit bei den Steuereinnahmen der Gemeinden besteht und dies nicht von der Größe der Gemeinde abhängig ist, sondern vorwiegend davon abhängig, ob es sich um eine Industrie- oder Wohngemeinde handelt. Die Vereinnahmung der Kommunalsteuer ausschließlich von der Gemeinde des Firmenstandorts scheint nicht mehr zeitgemäß zu sein. Gemeinden mit hohem Gewerbeanteil bunkern teilweise riesige Summen auf Sparbüchern, wobei Wohnsitzgemeinden für die Familien der auspendelnden Arbeiter:innen und Angestellten sehr wohl die Kosten für Ausbildung und Betreuung, Infrastruktur, Fördergelder, Verkehrsanbindung, Straßen, Nahversorgung, Gesundheit, Kultur, etc. zu tragen haben, jedoch von der Wertschöpfung dieser Einwohner keinen Anteil bekommen. Langfristig wird hier wohl ein Umdenken stattfinden müssen, um auch weiterhin Wohnsitzgemeinden zu ermöglichen. Die Gemeinden versuchen durch zwanghafte Erschließung von Industrieflächen aus diesem Kuchen etwas abzubekommen, um zu überleben. Dabei geht jedoch der Sinn jeglicher geregelten Raumordnung verloren und die übermäßige und unverantwortliche Flächenversiegelung nimmt seinen Lauf.

Unter diesem Gesichtspunkt sind die nachfolgenden Budgetwerte zu betrachten.

Überblick über die Erträge und Aufwendungen (EVA 2026)

Die Summen (SU) und Salden (SA) des Ergebnisvoranschlags ergeben für das Haushaltsjahr 2026 folgendes Bild:

Ebene	Code	Mittelverwendungs- und -aufbringungsgruppe (1.Ebene)	VA 2026	VA 2025	RA 2024
SU	21	Summe Erträge	8.083.800,00	8.909.100,00	7.626.835,08
SU	22	Summe Aufwendungen	8.227.800,00	8.457.100,00	8.188.036,90
SA0	SA0	Saldo (0) Nettoergebnis (21-22)	-144.000,00	452.000,00	-561.201,82
SA01	SA01	Saldo (01) Haushaltsrücklagen (230-240)	73.400,00	-280.000,00	561.201,82
SA00	SA00	Saldo (00) Nettoergebnis nach Haushaltsrücklagen (SA0+SA01)	-70.600,00	172.000,00	0,00

Sowohl die Erträge als auch die Aufwendungen weisen im VA 2026 gegenüber den Werten aus dem NVA 2025 und RA 2024 niedrigere Beträge auf. Gegenüber dem NVA 2025 sinken die Erträge um € 825.300,00 und die Aufwendungen um € 229.300,00. Dies führt aus heutiger Sicht zu einem Nettoergebnis (SA 0) von € – 144.000,00, was wiederum einer Vermögensverringerung entspricht.

Die Summe der Aufwendungen hat sich aufgrund einer höheren Anlagenabschreibungen aus den Neu-Investitionen in den Jahren 2023 und 2024, unter anderem den Neubau Kindergarten, trotz Einsparungen bei Personal-, Sach-, Transfer- und Finanzaufwand nur in geringerem Ausmaß verringert. Die Summe der Erträge hat sich ebenfalls verringert da im Jahr 2025 ein entsprechender Liquiditätszuschuss gewährt wurde.

Der Ausgleich des Nettoergebnisses nach Zuweisung und Entnahmen von Haushaltsrücklagen (SA 00) ist primär nur nach einer Entnahme aus der Haushaltsrücklage Eröffnungsbilanz, welche jedoch nicht veranschlagt wurde, sondern erst im Rechnungsabschluss 2026 verbucht wird, zu erreichen. Diese Rücklagenentnahme ist gem. § 192 möglich, da einerseits vor der RL-Entnahme ein negativer SA 00 vorliegt und andererseits das negative Nettoergebnis (SA 00) auf nicht finanzierungswirksame Aufwendungen abzüglich der nicht finanzwirksamen Erträge zurückzuführen ist.

Für das Haushaltsjahr 2026 ist geplant, dass die Gebühren für die Abwasserbeseitigung, die Wasserversorgung und der Müllbeseitigung lt. Gemeinderatsbeschluss auf Grundlage, der durch das Land Steiermark bekanntzugebenden Indexanpassung, angehoben werden. Die Anpassung der Ortswärmetarife erfolgt, wie in den Abnehmerverträgen vereinbart, in Höhe des Verbraucherpreisindexes.

Grundsätzlich ist festzuhalten, dass der Verwaltungsaufwand bedingt durch komplexere Normen und aufwendigere Verfahren ebenso wie der ständige Aufgabenzuwachs bei den Gemeinden zu Kostensteigerungen führt. Zusätzlich ist in den nächsten Jahren mit weiteren, nicht vermeidbaren laufenden Aufwendungen / Auszahlungen - insbesondere im Energiekostenbereich (Netzgebührenerhöhung) - zu rechnen.

Die Summe 21 wird zur Ermittlung des maximal erlaubten Kassenstärkers (Kassenüberziehungsrahmen) herangezogen werden (1/6 dieser Summe). Dies wären für die MGHM rd. € 1.347.300,00. Die Vergabe an die Banken (RB Region Feldbach, Bankstelle Markt Hartmannsdorf und BAWAG-P.S.K.) erfolgt mit einer Gesamtsumme von € 1.347.300,00.

Überblick über die Ein- und Auszahlungen (FVA 2026)

Die Summen (SU) und Salden (SA) des Finanzierungsvoranschlags ergeben für das Haushaltsjahr 2026 folgendes Bild:

Ebene	Code	Mittelverwendungs- und -aufbringungsgruppe (1.Ebene)	VA 2026	VA 2025	RA 2024
SU	31	Summe Einzahlungen operative Gebarung	7.099.900,00	8.248.900,00	7.285.320,54
SU	32	Summe Auszahlungen operative Gebarung	6.643.300,00	6.882.700,00	6.476.322,73
SA1	SA1	Saldo (1) Geldfluss aus der operativen Gebarung (31-32)	456.600,00	1.366.200,00	808.997,81
SU	33	Summe Einzahlungen investive Gebarung	630.100,00	1.061.600,00	1.064.518,03
SU	34	Summe Auszahlungen investive Gebarung	941.800,00	2.674.700,00	2.083.979,03
SA2	SA2	Saldo (2) Geldfluss aus der investiven Gebarung (33-34)	-311.700,00	-1.613.100,00	-1.019.461,00
SA3	SA3	Saldo (3) Nettofinanzierungssaldo (SA1+SA2)	144.900,00	-246.900,00	-210.463,19
SU	35	Summe Einzahlungen aus der Finanzierungstätigkeit	320.000,00	1.347.900,00	638.322,82
SU	36	Summe Auszahlungen aus der Finanzierungstätigkeit	1.162.600,00	988.800,00	809.444,94
SA4	SA4	Saldo (4) Geldfluss aus der Finanzierungstätigkeit (35-36)	-842.600,00	359.100,00	-171.122,12
SA5	SA5	Saldo (5) Geldfluss aus VA-wirksamer Gebarung (SA3+SA4)	-697.700,00	112.200,00	-381.585,31

Der positive Saldo 1 (SA 1) hat sich gegenüber dem NVA 2025 wieder stark verringert und liegt bei nur € 456.600,00. Die Auszahlungen aus der Finanzierungstätigkeit (SU 36) in Höhe von € 1.162.600,00 können daher aus den Mitteln der operativen Gebarung (SA 1) nur zum Teil gedeckt werden. Dies bedeutet, die MGMH kann die laufenden Darlehenstilgungen nicht zur Gänze über die Mittel aus der operativen Gebarung (aus eigenen Mitteln) abdecken, dies wird wiederum nur mit Hilfe von (nicht veranschlagten) BZ-Mittel, die in der operativen Gebarung verbucht werden, möglich sein.

Der Saldo 5 (SA 5), der sich auf den Liquiden-Mittel-Bestand der MGMH niederschlägt, ist ebenso negativ.

Im Folgenden wird die Berechnung der freien Finanzmittel lt. FAQ 11.5, Abteilung 7, Land Steiermark dargestellt.

Im operativen Haushalt gibt es durch den zu niedrigen Saldo 1 keine frei verfügbaren Mittel. Lediglich in Gebührenhaushalten ist es möglich Mittel zur Finanzierung von Vorhaben zu transferieren bzw. Rücklagen zu bilden.

MVAG-Code	Konten	Summe	Beschreibung	Anmerkung	FVA	FRA
31			Einzahlungen operative Gebarung		7.099.900,00	0,00
32			Auszahlungen operative Gebarung		6.643.300,00	0,00
	SA1		Saldo (1) Geldfluss aus der operativen Gebarung (31-32)		456.600,00	0,00
3121			Transferzahlungen von Trägern des öffentlichen Rechts	Nur die Kontengruppe 871x, ausgenommen 87112* und 87122*	0,00	0,00
361			Auszahlungen aus der Tilgung von Finanzschulden		1.028.300,00	0,00
3611			Ausz. aus empf. Darl. von öffentl. Körpersch. u. Rechtsträg.	Tilgung von inneren Darlehen (Kontengruppe 336)	134.300,00	0,00
	3012		Kapitaltransfers von Ländern - Annuitätenzuschüsse		12.200,00	0,00
	3002		Kapitaltransfers vom Bund - Annuitätenzuschüsse (KPC-Förderung) GebHH		62.200,00	0,00
343			Kapitaltransfers ohne VC3	KG 770-778	77.400,00	0,00
			Frei verfügbare Mittel		-709.000,00	0,00

	Frei verfügbare Mittel (Ansätze)	FVA	FRA
Gesamthaushalt		-709.000,00	0,00
- Betriebe der Wasserversorgung (810 und 850)		-63.500,00	0,00
- Betriebe der Abwasserbeseitigung (811 und 851)		164.800,00	0,00
- Betriebe der Müllbeseitigung (813 und 852)		7.500,00	0,00
Kernhaushalt		-817.800,00	0,00

Den Einzahlungen der investiven Gebarung in der Höhe von € 630.100,00 stehen Auszahlungen in der Höhe von € 941.800,00 gegenüber. Dies ergibt einen Saldo (2) Geldfluss aus der investiven Gebarung in der Höhe von - € 311.700,00. Dieser Saldo (2) ist im Grunde immer negativ, was bedeutet, dass in Vermögen investiert wird.

Somit ergibt sich ein Nettofinanzierungssaldo (3) in der Höhe von + € 144.900,00. Der Saldo (4) Geldfluss aus der Finanzierungstätigkeit beträgt € -842.600,00 und betrifft die Darlehensrückzahlungen und -neuaufnahmen. (Positiver Wert = Schuldenbildung; negativer Wert = Schuldentilgung). Wird nun der Saldo (1) mit dem Saldo (4) addiert und subtrahiert man anschließend den Saldo (2) so ergibt dies den Saldo (5) welcher - € 697.700,00 beträgt. Dieser Saldo zeigt die Veränderung der liquiden Mittel der MGMH im Jahr 2026 (negativer Wert bedeutet: Verringerung).

Liquititätsbedarf (Kassenstärkerberechnung)

Liquititätsbedarf Saldo 5 lt. VA 2026	-€	697 700,00
Vorhandene Mittel		
Kassenstand per 1.1.2026 (aus vorl.RA 2025)	€	1 200,00
nicht rückgezahlte Kassenstärker per 1.1.2026	-€	558 000,00
Rücklagen mit Zahlungsmittelreserven per 1.1.2026	€	410 574,36
Summe Anfangsbestand liquide Mittel	-€	146 225,64
Entn./Einz. Rücklagen aus Zahlungsmittelreserven	€	36 256,40
Geldfluss VA 2026	-€	807 669,24
Kassenstärker lt. GR-Beschluss:	€	1 347 300,00
Liquitätsreserve für 2026:	€	539 630,76

Aus nebenstehender Liquititätsberechnung geht hervor, dass im Jahr 2026 eine Liquitätsreserve in Höhe von € 539.630,76 verfügbar sein sollte.

Deckungsringe zur gegenseitige Deckungsfähigkeit

Zur besseren Haushaltsüberwachung bedient sich die MGMH nachstehender Deckungsringe zur gegenseitigen Deckungsfähigkeit:

Zeilenbeschriftungen	Fonds	Finanzposition
D.001		
Sachaufwände Hauptverwaltung		
	010000	
	Gemeindeamt	
		1.400000
		Geringwertige Wirtschaftsg. Anlageverm.
		1.413000
		Handelswaren
		1.452000
		Treibstoffe
		1.456000
		Schreib-, Zeichen- und son. Büromittel
		1.457000
		Druckwerke
		1.618000
		Instandhaltung von son. Anlagen
		1.630000
		Postdienste
		1.631000
		Telekommunikationsdienste
		1.640000
		Rechtskosten
		1.700000
		Mietzinse
		1.724000
		Reisegebühren
		1.726000
		Mitgliedsbeiträge an Institutionen
		1.728000
		Entgelte für sonstige Leistungen
		1.728100
		Entgelte für sonstige Leistungen
		1.728300
		Entgelte für sonstige Leistungen Personalbüro (Loh
		1.728400
		Entgelte für sonstige Leistungen Softwareankauf
		1.710000
		Öffentliche Abgaben ohne Geb. gem. FAG
		1.723000
		Amtspauschalien u. Repräsentationsausg.
D.201		
Sachaufwände Volksschule		
	211000	
	Volksschule	

Sachaufwände Volksschule

Volksschule

1.400000
Geringwertige Wirtschaftsg. Anlageverm.
1.413000
Handelswaren
1.452000
Treibstoffe
1.454000
Reinigungsmittel
1.455000
Chemische u. artverwandte Mittel
1.456000
Schreib-, Zeichen- und son. Büromittel
1.457000
Druckwerke
1.457100
Druckwerke f. Lehrer- u. Schülerbücherei
1.458000
Mittel zur. ärztlichen Betreuung
1.610000
Instandhaltung von Grund und Boden
1.613000
Instandhaltung von Grundstückseinricht.
1.614000
Instandhaltung von Gebäuden
1.618000
Instandhaltung von son. Anlagen
1.621000
Sonstige Transporte
1.630000
Postdienste
1.631000
Telekommunikationsdienste
1.700000
Mietzinse
1.728000
Entgelte für sonstige Leistungen
1.729000
Sonstige Ausgaben
1.757000
Lfd. Transferz. an priv. Organisationen

D.202

Sachaufwände Mittelschule

212000
Mittelschulen

1.400000
Geringwertige Wirtschaftsg. Anlageverm.
1.413000
Handelswaren
1.454000
Reinigungsmittel
1.455000
Chemische u. artverwandte Mittel
1.456000
Schreib-, Zeichen- und son. Büromittel
1.457000
Druckwerke
1.457100
Druckwerke f. Lehrer- u. Schülerbücherei
1.458000
Mittel zur. ärztlichen Betreuung
1.610000
Instandhaltung von Grund und Boden
1.613000
Instandhaltung von Grundstückseinricht.
1.614000
Instandhaltung von Gebäuden
1.618000
Instandhaltung von son. Anlagen
1.621000
Sonstige Transporte
1.630000
Postdienste
1.631000
Telekommunikationsdienste
1.700000
Mietzinse
1.724000
Reisegebühren
1.728000
Entgelte für sonstige Leistungen
1.729000
Sonstige Ausgaben
1.757000
Lfd. Transferz. an priv. Organisationen

D.203**Sachaufwände Sportplatz**

262000
Sportplätze

Sachaufwände Sportplatz	Sportplätze	1.400000 Geringwertige Wirtschaftsg. Anlageverm.
		1.413000 Handelswaren
		1.610000 Instandhaltung von Grund und Boden
		1.614000 Instandhaltung von Gebäuden
		1.616000 Instandhaltung von Maschinen u. Anlagen
		1.728000 Entgelte für sonstige Leistungen
<hr/>		
D.204		
Sachaufwände Sporthalle	263000 Turn- und Sporthallen	1.400000 Geringwertige Wirtschaftsg. Anlageverm.
		1.413000 Handelswaren
		1.454000 Reinigungsmittel
		1.614000 Instandhaltung von Gebäuden
		1.618000 Instandhaltung von son. Anlagen
		1.631000 Telekommunikationsdienste
		1.728000 Entgelte für sonstige Leistungen
<hr/>		
D.301		
Personalkosten Ortsbildpflege	363000 Altstadterhaltung und Ortsbildpflege	1.511000 Geldb. Vertragsbed. in handw. Verwendung
		1.523000 Geldb. der nicht ganzj. besch. Arbeiter:innen
		1.565000 Mehrleistungsvergütungen
		1.580000 Dienstgeberbeiträge FLAF
		1.582000 Sonst. Dienstgeberbeiträge zur sozialen Sicherheit

Personalkosten Ortsbildpflege	Altstadterhaltung und Ortsbildpflege	1.592000
		Dot: von Rückstel. für Jubiläumszuwendungen
D.302		
Sachaufwände Ortsbildpflege		
	363000	
	Altstadterhaltung und Ortsbildpflege	
		1.400000
		Geringwertige Wirtschaftsg. Anlageverm.
		1.413000
		Handelswaren
		1.452000
		Treibstoffe
		1.616000
		Instandhaltung von Maschinen u. Anlagen
		1.617000
		Instandhaltung von Fahrzeugen
		1.619000
		Instandhaltung von Sonderanlagen
		1.728000
		Entgelte für sonstige Leistungen
D.303		
Sachaufwände Kulturpflege Dorfhof		
	380000	
	Einrichtungen der Kulturpflege Dorfhof	
		1.400000
		Geringwertige Wirtschaftsg. Anlageverm.
		1.413000
		Handelswaren
		1.452000
		Treibstoffe
		1.454000
		Reinigungsmittel
		1.614000
		Instandhaltung von Gebäuden
		1.631000
		Telekommunikationsdienste
		1.728000
		Entgelte für sonstige Leistungen
		1.650700
		Zinsen für Finanzschulden - Inland
		1.346100
		Investitionsdarlehen Innland
D.601		
Personalkosten Wegebau		

Personalkosten Wegebau

612000
Gemeindestraßen

1.511000
Geldb. Vertragsbed. in handw. Verwendung
1.523000
Geldb. der nicht ganzj. besch. Arbeiter:innen
1.565000
Mehrleistungsvergütungen
1.580000
Dienstgeberbeiträge FLAF
1.582000
Sonst. Dienstgeberbeiträge zur sozialen Sicherheit
1.592000
Dot: von Rückstel. für Jubiläumszuwendungen
1.724000
Reisegebühren
1.593000
Dot. von Rückstellungen für nicht kons. Urlaube

D.602

Sachaufwände Wegebau

612000
Gemeindestraßen

1.400000
Geringwertige Wirtschaftsg. Anlageverm.
1.413000
Handelswaren
1.452000
Treibstoffe
1.611000
Instandhaltung von Straßenbauten
1.616000
Instandhaltung von Maschinen u. Anlagen
1.617000
Instandhaltung von Fahrzeugen
1.631000
Telekommunikationsdienste
1.728000
Entgelte für sonstige Leistungen
1.710000
Öffentliche Abgaben ohne Geb. gem. FAG

D.701

Sachaufwände Tourismusmaßnahmen

771000
Maßnahmen zur Förderung des Tourismus

Sachaufwände Tourismusmaßnahmen	Maßnahmen zur Förderung des Tourismus	1.457000 Druckwerke 1.726000 Mitgliedsbeiträge an Institutionen 1.728000 Entgelte für sonstige Leistungen
D.801		
Sachaufwände Straßenreinigung	814000 Straßenreinigung	1.459000 Sonstige Verbrauchsgüter 1.617000 Instandhaltung von Fahrzeugen 1.728000 Entgelte für sonstige Leistungen
D.802		
Sachaufwände Erlebnisfreibad	831000 Freibäder	1.400000 Geringwertige Wirtschaftsg. Anlageverm. 1.413000 Handelswaren 1.452000 Treibstoffe 1.455000 Chemische u. artverwandte Mittel 1.457000 Druckwerke 1.619000 Instandhaltung von Sonderanlagen 1.631000 Telekommunikationsdienste 1.700000 Mietzinse 1.724000 Reisegebühren 1.728000 Entgelte für sonstige Leistungen 1.710000 Öffentliche Abgaben ohne Geb. gem. FAG
D.803		
Sachaufwände Wasserversorgungsanlage		

Sachaufwände Wasserversorgungsanlage

850000

Betriebe der Wasserversorgung

1.400000
Geringwertige Wirtschaftsg. Anlageverm.
1.413000
Handelswaren
1.452000
Treibstoffe
1.455000
Chemische u. artverwandte Mittel
1.612000
Instandhaltung von Wasser/Kanalanlagen
1.617000
Instandhaltung von Fahrzeugen
1.631000
Telekommunikationsdienste
1.700000
Mietzinse
1.724000
Reisegebühren
1.726000
Mitgliedsbeiträge an Institutionen
1.728000
Entgelte für sonstige Leistungen
1.710000
Öffentliche Abgaben ohne Geb. gem. FAG
1.728600
Entgelte für sonstige Leistungen Kostendeckungsbei

D.804

Sachaufwände Abwasserbeseitigungsanlage

851000

Betriebe der Abwasserbeseitigung

1.400000
Geringwertige Wirtschaftsg. Anlageverm.
1.413000
Handelswaren

Überblick über die investiven Vorhaben und ihre Finanzierung

Investive Vorhaben und deren Finanzierung – im Haushaltsjahr 2026

Für das Haushaltsjahr 2026 plant die MGMH Investitionsvorhaben in der Höhe von € 774.400,00, die aus Inneren Darlehen und KIG-Mitteln finanziert werden sollen. Die entsprechenden Anträge für Bedarfszuweisungsmittel werden im laufenden Jahr 2026 eingebracht. Diese Vorgehensweise ermöglicht einerseits die Umsetzung dringend notwendiger investiver Vorhaben und reduziert andererseits den verbleibenden Eigen- bzw. Darlehensanteil der MGMH an diesen Investitionen auf ein entsprechendes Mindestmaß.

Die Investitionen setzen sich zusammen aus

- € 202.000,00 für erforderliche investive einjährige Einzelvorhaben (VA 2026) und
- € 572.400,00 für den Anteil 2026 an den mehrjährigen investiven Einzelvorhaben (VA 2026).

Die Summen und Salden des Nachweises der Investitionstätigkeit und deren Finanzierung ergibt für 2026 folgendes Bild:

Übersichtstabelle – Investive einjährige Einzelvorhaben (VA 2026)

Haushaltsjahr 2026 (VA)		Investition	Finanzierung							Ergebnis
Vorhabensbezeichnung	Vorhabens-code	Anschaffungs-Herstell.Kosten	Mittel Geldfluss oper.Gebahrung	Gemeinde-Bedarfszuw.	Haushalts-rücklagen	Subventionen/sonst.Kap.trans.	Darlehen	Finanzierungs-leasing	Veräuß.langfr.Vermögen/Son.	Finanzierungs-ergebnis
I. Investive Einzelvorhaben										
Sporthallensanierung	1200135	81 000,00	0,00	0,00	0,00	81 000,00	0,00	0,00	0,00	0,00
Skateplatz bei Freibad 2026	1200133	10 000,00	0,00	0,00	0,00	10 000,00	0,00	0,00	0,00	0,00
WVA Verbindungsleitung Oed-Hartmannsdorf	1200134	100 000,00	0,00	0,00	0,00	10 000,00	90 000,00	0,00	0,00	0,00
Sonstige Investitionen 2026	1200112	11 000,00	0,00	0,00	11 000,00	0,00	0,00	0,00	0,00	0,00
Saldo investive Einzelvorhaben (SA 1)		202 000,00	0,00	0,00	11 000,00	101 000,00	90 000,00	0,00	0,00	0,00
II. Sonstige Investitionen										
Saldo sonstige Investitionen (SA 2)		0,00	0,00	0,00	0,00	0,00	0,00	0,00	0,00	0,00
Saldo investitionstätigkeit gesamt (SA1+SA2)		202 000,00	0,00	0,00	11 000,00	101 000,00	90 000,00	0,00	0,00	0,00

Übersichtstabelle – mehrjährige investive Einzelvorhaben (VA 2026) – Anteil 2026

Im Nachweis der Investitionstätigkeit der MGMH sind auch investive Einzelvorhaben berücksichtigt, die über mehrere Haushaltsjahre realisiert werden bzw. werden sollen. Ein Überblick über diese mehrjährigen investiven Einzelvorhaben ermöglicht der „Teilbericht mehrjährige investive Einzelvorhaben“.

Investive Einzelvorhaben mehrjährig Haushaltsjahr: 2026		Investition	Finanzierung							Ergebnis
Vorhabensbezeichnung	Vorhabens- code	Anschaffungs- Herstell.Kosten	Mittel Geldfluss oper.Gebahrung	Gemeinde- Bedarfszuw.	Haushalts- rücklagen	Subventionen/ sonst.Kap.trans.	Darlehen	Finanzierungs- leasing	Veräuß.langfr. Vermögen/Son.	Finanzierungs- ergebnis
Brücke Feldbacherstraße	1200117	28 000,00	0,00	0,00	0,00	28 000,00	0,00	0,00	0,00	0,00
Saldo mehrjähriges investives Einzelvorhaben	1200117	28 600,00	0,00	0,00	0,00	28 600,00	0,00	0,00	0,00	0,00
Pankarter-Gschanes-Siedlungsweg Pöllau 2024	1200136	102 400,00	0,00	0,00	0,00	102 400,00	0,00	0,00	0,00	0,00
Saldo mehrjähriges investives Einzelvorhaben	1200136	319 100,00	0,00	0,00	0,00	319 100,00	0,00	0,00	0,00	0,00
Aufschließung Feldbacherstraße II	1200132	230 000,00	0,00	0,00	0,00	0,00	230 000,00	0,00	0,00	0,00
Saldo mehrjähriges investives Einzelvorhaben	1200132	1 200 000,00	0,00	0,00	0,00	0,00	585 000,00	0,00	615 000,00	0,00
ABA BA20 Ulrichsbrunn	1200114	212 000,00	66 000,00	0,00	0,00	123 000,00	0,00	0,00	0,00	23 000,00
Saldo mehrjähriges investives Einzelvorhaben	1200114	220 000,00	74 000,00	0,00	0,00	146 000,00	0,00	0,00	0,00	0,00
ABA BA21 Erweiterung Pöllau-Oberbergl.-PB	1200115	0,00	0,00	0,00	0,00	0,00	0,00	0,00	0,00	0,00
Saldo mehrjähriges investives Einzelvorhaben	1200115	330 000,00	0,00	0,00	65 000,00	265 000,00	0,00	0,00	0,00	0,00
Summe mehrjährige Investitionsvorhaben Anteil 2026		572 400,00	66 000,00	0,00	0,00	253 400,00	230 000,00	0,00	0,00	23 000,00
Summe ein- und mehrjährige Investitionsvorh. Ant. 2026		774 400,00	66 000,00	0,00	11 000,00	354 400,00	320 000,00	0,00	0,00	23 000,00
Summe mehrjährige Investitionsvorhaben		2 097 700,00	74 000,00	0,00	65 000,00	758 700,00	585 000,00	0,00	615 000,00	0,00
Summe ein- und mehrjährige Investitionsvorhaben		2 299 700,00	74 000,00	0,00	76 000,00	859 700,00	675 000,00	0,00	615 000,00	0,00

Die höchste Investitionssumme ist für das Projekt „Aufschließung Feldbacherstraße II“ und wird mit Fremdmittel zwischenfinanziert, und aus Verkaufserlösen und in späterer Folge durch Anschlussgebühren bzw. Interessentenbeiträge refinanziert.

Jahr	Investition		Mittel Geldfluss oper. Gebahrung	Gemeinde- Bedarfszuw.	Haushalts- rücklagen	Finanzierung		Finanzierungs- leasing	Veräuß. langfr. Vermögen/Son.	Ergebnis	
	Anschaffungs- Herstell.Kosten	davon sonst.Kosten				Subventionen/ son. Kap.trans.	Darlehen			Finanzierungs- ergebnis	offene Verbindl. /Forderungen
2025	600,00	0,00	0,00	0,00	0,00	600,00	0,00	0,00	0,00	0,00	0,00
2026	572.400,00	0,00	66.000,00	0,00	0,00	253.400,00	230.000,00	0,00	0,00	23.000,00	0,00
2027	1.079.700,00	0,00	8.000,00	0,00	0,00	239.700,00	355.000,00	0,00	500.000,00	-23.000,00	0,00
2028	440.000,00	0,00	0,00	0,00	65.000,00	150.000,00	0,00	0,00	115.000,00	110.000,00	0,00
2029	5.000,00	0,00	0,00	0,00	0,00	115.000,00	0,00	0,00	0,00	-110.000,00	0,00
Saldo	2.097.700,00	0,00	74.000,00	0,00	65.000,00	758.700,00	585.000,00	0,00	615.000,00	0,00	

Erläuterungen im Vorbericht (VA 2026) gem. § 56 StGHVO

Abweichung des VA 2026 vom mittelfristigen Haushaltsplan des Vorjahres und zusätzliche Erläuterungen

Die Abweichungen von den Planannahmen des MEFP (erstellt im Jahr 2024 VA 2025) gegenüber dem VA 2026 ergeben auf Ebene des Gesamthaushaltes – bezogen auf das Haushaltsjahr 2026 – folgendes Bild:

Sowohl die Erträge als auch die Aufwendungen (SU 21 und SU 22) werden sich (vorbehaltlich der momentan nicht abzuschätzenden wirtschaftlichen Entwicklung) gegenüber den MEFP-Planungen, die im Jahr 2024 für 2026 vorgenommen wurden, verringern, wobei sich das Nettoergebnis SA 0 (Summe Erträge minus Summe Aufwendungen) um € 242.800,00 verschlechtern wird.

MVAG Ebene	MVAG Code	Mittelverwendungs- und -aufbringungsgruppen (1. Ebene)	VA 2026	MEFP (2025) HH-Jahr 2026	Differenz VA - MEFP
SU	21	Summe Erträge	8 083 800,00	8 103 200,00	-19 400,00
SU	22	Summe Aufwendungen	8 227 800,00	8 004 400,00	223 400,00
SA 0	SA 0	(0) Nettoergebnis (21 - 22)	-144 000,00	98 800,00	-242 800,00
SA 01	23	Summe Haushaltsrücklagen	73 400,00	-32 800,00	106 200,00
SA 00	SA 00	Nettoergebnis nach Zuweisung und Entnahmen von Haushaltsrücklagen (SA 0 + / - SU 23)	-70 600,00	66 000,00	-136 600,00

In nachfolgender Auflistung sind die wichtigsten Änderungen und sonstige Informationen erläutert:

Entwurfsversion 2026

Erläuterungen

Finanzst.	Fipos	Bezeichnung / Erläuterung	FB	Haushaltsprogramm	EVA 2026	FVA 2026
010000 Gemeindeamt						
010000	1.400000	Geringwertige Wirtschaftsg. Anlageverm. Bildschirm Foyer GSZ € 800,00 sonst. Drucker, Notebook, etc.			2.300,00	2.300,00
010000	1.631000	Telekommunikationsdienste Breitband und 3CX			4.800,00	4.800,00
015000 Pressestelle, Amtsblatt und Öffentliche						
015000	1.457000	Druckwerke GemeindeMagazin nur noch 2 Hauptausgaben ab 2026			6.000,00	6.000,00
015000	1.728000	Entgelte für sonstige Leistungen Cities-App und Homepage: € 6.800,00			10.000,00	10.000,00
024000 Wahlamt						
024000	1.728000	Entgelte für sonstige Leistungen keine Wahl			100,00	100,00
029000 Amtsgebäude						
029000	2.811000	Miet- und Pachterträge Vermietung Pfarramt			1.400,00	1.400,00
029000	1.614000	Instandhaltung von Gebäuden Wartung Reinigungsmaschine: € 300,00 Glasreinigung 1 x jährlich: € 700,00 Wartung Rotomat: € 1.000,00 Wartung Klimaanlage: € 1.200,00 Wartung/Umbau Schiebetüren: € 800,00 Wartung E-Ladestation: € 100,00 Malen Innenwände: € 12.300,00			16.400,00	16.400,00
060000 Beiträge an Verbände, Vereine u. sonstige						
060000	1.726100	Mitgliedsbeiträge an Institutionen Gemeindebundbeitrag 2026			6.400,00	6.400,00

Entwurfsversion 2026
Erläuterungen

Finanzst.	Fipos	Bezeichnung / Erläuterung	FB	Haushaltsprogramm	EVA 2026	FVA 2026
061000 Sonstige Subventionen						
061000	1.757000	Lfd. Transferz. an priv. Organisationen Land Steiermark Parteienförderungsgesetz			17.400,00	17.400,00
094000 Gemeinschaftspflege						
094000	1.621000	Sonstige Transporte Bus Gemeindemitarbeiterausflug			2.800,00	2.800,00
094000	1.728000	Entgelte für sonstige Leistungen Jahresabschlussfeier: € 2.300,00 Gemeindemitarbeiterausflug: € 2.300,00			4.600,00	4.600,00
131000 Bau und Feuerpolizei						
131000	1.728000	Entgelte für sonstige Leistungen Feuerbeschau 2026			2.500,00	2.500,00
163000 Freiwillige Feuerwehr M. Hartmannsdorf						
163000	1.774000	Kapitaltransferz. an son. Tr. ö. Rechts FF Hartmannsdorf Großreperatur 2026			5.800,00	5.800,00

Entwurfsversion 2026

Erläuterungen

Finanzst.	Fipos	Bezeichnung / Erläuterung	FB	Haushaltsprogramm	EVA 2026	FVA 2026
211000 Volksschule						
211000	1.042000	Amts-, Betriebs- und Geschäftsausstattung Anteil VS Klimaanlage Medienraum Dachboden		Sonstige Investitionen 2026	0,00	3.000,00
211000	1.400000	Geringwertige Wirtschaftsg. Anlageverm. Sitzmöglichkeit im Garderobenbereich Teppich für GTS Ausstattung MINT			4.600,00	4.600,00
211000	1.458000	Mittel zur. ärztlichen Betreuung schulärztliche Untersuchungen Tariferhöhung € 22,00 pro Kind			3.700,00	3.700,00
211000	1.610000	Instandhaltung von Grund und Boden Hüpfspiele (farbige Markierungen) Schulhof			1.500,00	1.500,00
211000	1.613000	Instandhaltung von Grundstückseinricht. Gestaltung Schulhof/Schulwiese			2.500,00	2.500,00
211000	1.614000	Instandhaltung von Gebäuden zusätzlich diverse Magnetanstriche Klassen			9.000,00	9.000,00
211000	1.621000	Sonstige Transporte Anteil Fahrt nach Wien			1.300,00	1.300,00
211000	1.700000	Mietzinse Miete Sporthalle und Sportplätze für Unterricht: € 20.900,00 Lizenzen und Softwaremieten VS: € 2.000,00			23.900,00	23.900,00
211000	1.728000	Entgelte für sonstige Leistungen weiz sozial - Schulsozialarbeit VS 2025 5 Std. € 12.700,00		5 Stunden Sozialarbeit Volksschule	12.700,00	12.700,00
211000	1.757000	Lfd. Transferz. an priv. Organisationen Ganztagesschule VfFB VS lt. UVA 50% VS			16.700,00	16.700,00
211100 Volksschulen						
211100	1.720000	Kostenbeiträge für Leistungen Hofstätten 1 GS Nestler Katharina 3b			2.200,00	2.200,00

Entwurfsversion 2026

Erläuterungen

Finanzst.	Fipos	Bezeichnung / Erläuterung	FB	Haushaltsprogramm	EVA 2026	FVA 2026
212000 Mittelschulen						
212000	1.042000	Amts-, Betriebs- und Geschäftsausstattung Küche Lehrerzimmer MS: € 5.000,00 Anteil Klimaanlage Medienraum Dachboden: € 3.000,00		Sonstige Investitionen 2026	0,00	8.000,00
212000	1.400000	Geringwertige Wirtschaftsg. Anlageverm. Sitzbank, Teppich, Tische für Gang			5.000,00	5.000,00
212000	1.458000	Mittel zur. ärztlichen Betreuung schulärztliche Untersuchungen Tariferhöhung			3.900,00	3.900,00
212000	1.610000	Instandhaltung von Grund und Boden Schulhofgestaltung /Hüpfspiele aufmalen)			700,00	700,00
212000	1.613000	Instandhaltung von Grundstückseinricht. Gestaltung Schulhof/Schulwiese			3.000,00	3.000,00
212000	1.614000	Instandhaltung von Gebäuden Filzentfernung Klassen und Ausmalen			7.000,00	7.000,00
212000	1.618000	Instandhaltung von son. Anlagen zus. Herd-Sets für Schulküche			15.000,00	15.000,00
212000	1.621000	Sonstige Transporte Besuch aus Lánycsók (Schüleraustausch)			5.000,00	5.000,00
212000	1.729000	Sonstige Ausgaben Kosten für Schüleraustausch Lánycsók			3.000,00	3.000,00
212000	1.757000	Lfd. Transferz. an priv. Organisationen Ganztagesschule VfFB lt. UVA 50% MS			16.700,00	16.700,00
212100 Neue Mittelschule						
212100	1.720000	Kostenbeiträge für Leistungen Feldbach 1 Schüler € 1.543,00 Weiz 1 Schüler 1.Kl. € 2.894,00			4.500,00	4.500,00
213000 Sonderschule						
213000	1.720000	Kostenbeiträge für Leistungen Gleisdorf: € 9.914,67 (1 Schüler) Weiz: € 8.330,00 (0 Schüler) Fürstenfeld: € 6.800,00 (2 Gast Schüler)			25.100,00	25.100,00

Entwurfsversion 2026

Erläuterungen

Finanzst.	Fipos	Bezeichnung / Erläuterung	FB	Haushaltsprogramm	EVA 2026	FVA 2026
214000 Polytechnische Schulen						
214000	1.720000	Kostenbeiträge für Leistungen Feldbach: € 5.753,00 (2 Schüler) Gleisdorf: € 2.712,60 (0 Schüler)			8.500,00	8.500,00
240000 Kindergärten						
240000	1.728000	Entgelte für sonstige Leistungen BlitzFritz - KiGa Reinigung € 52.400,00 (5 Gruppen)			53.500,00	53.500,00
240000	1.757000	Lfd. Transferz. an priv. Organisationen KiGa Abgangsdeckung Gemeinde € 310.500,00			310.500,00	310.500,00
240100 Kinderkrippe						
240100	1.728000	Entgelte für sonstige Leistungen BLITZ-Fritz Reinigungspauschale für 3 Gruppen € 31.500,00			32.000,00	32.000,00
262000 Sportplätze						
262000	2.811000	Miet- und Pachterträge Sportverein € 3.500,00 Schulen € 6.800,00			10.300,00	10.300,00
262000	1.711000	Gebühren für die Benützung gem. FAG Sportplatzbewässerung			5.000,00	5.000,00

Entwurfsversion 2026

Erläuterungen

Finanzst.	Fipos	Bezeichnung / Erläuterung	FB	Haushaltsprogramm	EVA 2026	FVA 2026
263000 Turn- und Sporthallen						
263000	2.811000	Miet- und Pachterträge Abo Privatkunden: € 25.000,00 Miete Schulen: € 40.450,00			65.500,00	65.500,00
263000	1.010000	Gebäude Spielfeldlinierungen € 6.000,00 Rep. Schaukelringanlage € 8.000,00 Umbau Steuerstände Notendschalter € 3.000,00 Trennvorhänge Fangvorrichtung € 20.000,00 Pufferspeicher Warmwasserbereitung € 18.000,00		Sporthallensanierung, Bodenschutzplatten	0,00	55.000,00
263000	1.042000	Amts-, Betriebs- und Geschäftsausstattung Bodenschutzmatten		Sporthallensanierung, Bodenschutzplatten	0,00	26.000,00
263000	1.614000	Instandhaltung von Gebäuden Glasreinigung			2.000,00	2.000,00
265000 Tennisplätze und -hallen						
265000	1.757000	Lfd. Transferz. an priv. Organisationen Mietervertrag Tennisverein Tennisstüberl			3.300,00	3.300,00
269000 Sonstige Einrichtungen und Maßnahmen						
269000	1.757000	Lfd. Transferz. an priv. Organisationen Gemeindeförderbeitrag bisher: € 12.500,00 Zusatzförderung Mietvertrag: € 3.500,00			16.000,00	16.000,00
269000	1.777100	Kapitaltransferzahlung für Jugendsportaktivitäten Zuschuss Hallenabos Tennisverein und Sportverein			4.000,00	4.000,00
273000 Volksbüchereien						
273000	2.816000	Kostenbeiträge (Kostenersätze) für sonst. Leist. Anteil Schülerbücherei MS € 2.900,00 Eigenverleih öffentliche Bücherei € 1.000,00			3.900,00	3.900,00
320000 Ausbildung in Musik und darstellender Ku						
320000	2.816000	Kostenbeiträge (Kostenersätze) für sonst. Leist. Instrumentenmieten			800,00	800,00

Entwurfsversion 2026

Erläuterungen

Finanzst.	Fipos	Bezeichnung / Erläuterung	FB	Haushaltsprogramm	EVA 2026	FVA 2026
322000 Maßnahmen zur Förderung der Musikpflege						
322000	1.728000	Entgelte für sonstige Leistungen Einladung Trachtenkapelle 1 Jahresessen (Fronleichnam)			1.000,00	1.000,00
322000	1.757000	Lfd. Transferz. an priv. Organisationen VielXang: € 1.100,00 Kirchenchor: € 400,00 Männerchor: € 1.500,00 Trachtenkapelle: € 7.300,00 Jugendförderung (Musikschüler): € 4.000,00			14.300,00	14.300,00
324000 Maßnahmen zur Förderung der darstellende						
324000	1.728000	Entgelte für sonstige Leistungen Diverse Kulturausgaben und alle 3 Jahre Wortschatz			5.000,00	5.000,00
324000	1.757010	Lfd. Transferz. an priv. Organisationen Subvention Theatergruppe Vorhang Auf			1.000,00	1.000,00
380000 Einrichtungen der Kulturpflege Dorfhof						
380000	2.828000	Rückersätze von Ausgaben Rückersätze Schäden Versicherung			2.000,00	2.000,00
380000	1.454000	Reinigungsmittel Regeneriersal für Geschirrspüler € 800,00 Sonstige Reinigungsmittel € 700,00			1.500,00	1.500,00
380000	1.614000	Instandhaltung von Gebäuden Glasreinigung € 1.400,00 Hoftore (morsch) € 3.000,00 div. Malerarbeiten u. Fliesenarb. € 1.800,00 Brandschutzklappe Lüftung € 1.200,00 Sonst. Wartungen (Klima, Theke, Küche) € 2.100,00			9.500,00	9.500,00
413000 Maßnahmen der Behindertenhilfe						
413000	1.728000	Entgelte für sonstige Leistungen Chance B Betreuung Kind			2.500,00	2.500,00

Entwurfsversion 2026

Erläuterungen

Finanzst.	Fipos	Bezeichnung / Erläuterung	FB	Haushaltsprogramm	EVA 2026	FVA 2026
419000 Sonstige Einrichtungen und Maßnahmen						
419000	1.728000	Entgelte für sonstige Leistungen weiz.sozial Schulassistentenkosten VS/MS			150.000,00	150.000,00
420000 Altenheime						
420000	1.614000	Instandhaltung von Gebäuden Instandhaltungskosten BBW			5.000,00	5.000,00
420000	1.728000	Entgelte für sonstige Leistungen Abrechnung HV Putz			2.000,00	2.000,00
429000 Sonstige Einrichtungen und Maßnahmen						
429000	1.700000	Mietzinse Miete und Betriebskosten Tagesstätte betreubares Wohnen			16.000,00	16.000,00
429000	1.728000	Entgelte für sonstige Leistungen Zustellung "Essen auf Rädern"			10.400,00	10.400,00
439000 Sonstige Einrichtungen und Maßnahmen Kin						
439000	1.754000	Lfd. Transferz. an son. Tr. ö. Rechts EKIZ Gleisdorf			2.300,00	2.300,00
510000 Medizinische Bereichsversorgung						
510000	1.728000	Entgelte für sonstige Leistungen Totenbeschaukosten			2.500,00	2.500,00
520000 Natur- und Landschaftsschutz						
520000	2.816000	Kostenbeiträge (Kostenersätze) für sonst. Leist. Klimaticket			400,00	400,00
520000	1.757000	Lfd. Transferz. an priv. Organisationen Beitrag an Berg- und Naturwacht Markt Hartmannsdorf			300,00	300,00

Entwurfsversion 2026

Erläuterungen

Finanzst.	Fipos	Bezeichnung / Erläuterung	FB	Haushaltsprogramm	EVA 2026	FVA 2026
530000 Rettungsdienste						
530000	1.757000	Lfd. Transferz. an priv. Organisationen Aufstockung Rettungseuro durch Land Steiermark um 1/3 = € 36.000,00			36.000,00	36.000,00
530000	1.777000	Kapitaltransferz. an priv. Organisation Essengutscheine ÖRK			2.000,00	2.000,00
612000 Gemeindestraßen						
612000	2.868000	Lfd. Transferz. von priv. Haushalten Strafgelder			8.000,00	8.000,00
690000 Verkehr, Sonstiges						
690000	1.614000	Instandhaltung von Gebäuden Ausmalen der Buswartehäuschen			1.700,00	1.700,00
690000	1.774000	Kapitaltransferz. an son. Tr. ö. Rechts Mikro-Verkehrsnetz SAM Fixkosten: € 5.390,45 plus Anteil Km-Geld (bis August 2026)			8.000,00	8.000,00
742000 Produktionsförderung						
742000	1.728000	Entgelte für sonstige Leistungen Steirische Hagelabwehr			10.600,00	10.600,00
742000	1.768000	Son. lfd. Transferz. an priv. Haushalte Besamungszuschüsse			4.500,00	4.500,00
782000 Wirtschaftspolitische Maßnahmen						
782000	1.772000	Kapitaltransferz. an Gemeinden Standortentwicklung Region Gleisdorf			1.100,00	1.100,00
782000	1.775000	Kapitaltransferz. an Unternehmungen Jungunternehmerförderung 2026 € 1.300,00 Mietkostenzuschuss € 700,00 Lehrlingsförderung € 3.000,00			5.000,00	5.000,00

Entwurfsversion 2026

Erläuterungen

Finanzst.	Fipos	Bezeichnung / Erläuterung	FB	Haushaltsprogramm	EVA 2026	FVA 2026
831000 Freibäder						
831000	1.400000	Geringwertige Wirtschaftsg. Anlageverm. Umkleidespirale Material € 1.500,00 Kletternetz erneuern € 2.200,00			3.700,00	3.700,00
831000	1.522000	Geldb. der nicht ganzj. besch. Angest. Aushilfskassiere (Praktikanten) 2026			2.000,00	2.000,00
831000	1.619000	Instandhaltung von Sonderanlagen Lfd. Wartung Chlorgasanlage € 8.000,00 Bodenkanaldeckelrep. Umbau auf Schiebesystem € 46.000,00			54.000,00	54.000,00
840000 Grundbesitz						
840000	2.808000	Veräußerung von Waren Holzverkauf an OWV			2.000,00	2.000,00
840200 Grundbesitz Grundstück STRABAG						
840200	2.808000	Veräußerung von Waren Holzverkauf an OWV			12.000,00	12.000,00

Entwurfsversion 2026

Erläuterungen

Finanzst.	Fipos	Bezeichnung / Erläuterung	FB	Haushaltsprogramm	EVA 2026	FVA 2026
850000 Betriebe der Wasserversorgung						
850000	2.300200	Kapitaltransf. von Bund, Annuitätenzuschüsse Annuitätenzuschüsse: € 4.800,00			0,00	4.800,00
850000	2.300300	Kapitaltransf. von Bund, nachtr. Gew. BA12: € 5.100,00 BA13: € 8.600,00 BA15: € 23.000,00			0,00	36.700,00
850000	2.301200	Kapitaltransf. von Ländern, -fonds und -kammern BA12 und BA201 Restzahlung Land			0,00	5.200,00
850000	1.413000	Handelswaren WV Vulkanland Wasserbezug: € 180.000,00 Materialien Lager/Anschlüsse: € 10.000,00			190.000,00	190.000,00
850000	1.600000	Energiebezüge Rep. Pumpe sollte wieder eine Gutschrift ermöglichen.			30.000,00	30.000,00
850000	1.612000	Instandhaltung von Wasser/Kanalanlagen WV Vulkanland Wartungsarbeiten € 6.800,00 Diehl Funkwärmehählertausch: € 8.300,00 Hydrantenwartung: € 3.500,00 Hydranten Austausch: € 8.000,00 Reparaturen: € 2.400,00			29.000,00	29.000,00
850000	1.700000	Mietzinse WV Vulkanland Servermiete/Wartung 8 Stationen			6.800,00	6.800,00
850000	1.728000	Entgelte für sonstige Leistungen Wasseruntersuchungen Fa. AGROLAB			6.000,00	6.000,00
850000	1.728600	Entgelte für sonstige Leistungen Kostendeckungsbei Kostendeckungsbeitrag WV Vulkanland			18.600,00	18.600,00
851000 Betriebe der Abwasserbeseitigung						
851000	1.612000	Instandhaltung von Wasser/Kanalanlagen Belüfterplattentausch: € 4.000,00 Sonstige Instandhaltungen: € 31.000,00 Wartungen und Reparaturen Pumpwerke			35.000,00	35.000,00

Entwurfsversion 2026

Erläuterungen

Finanzst.	Fipos	Bezeichnung / Erläuterung	FB	Haushaltsprogramm	EVA 2026	FVA 2026
852000 Betriebe der Müllbeseitigung Mülldeponie						
852000	1.619000	Instandhaltung von Sonderanlagen Reinigung Sickerwasserdrainagen € 4.500,00 Grund- und Sickerwasseruntersuchung € 3.000,00			7.500,00	7.500,00
852100 Betriebe der Müllbeseitigung Abfallentso						
852100	2.810000	Leistungserlöse Altmittel			10.000,00	10.000,00
852100	1.720000	Kostenbeiträge für Leistungen AWV Weiz Verbandsbeitrag: € 2.200,00			2.200,00	2.200,00
853100 Wohn- und Geschäftsgebäude Lehrerwohnhau						
853100	1.728000	Entgelte für sonstige Leistungen Betriebskosten Wohnung Ukrainer			5.000,00	5.000,00
853200 Wohn- und Geschäftsgebäude Amtshaus Pöll						
853200	1.614000	Instandhaltung von Gebäuden Umbau/Sanierung Wohnung Gerner/Saal € 15.000,00			15.000,00	15.000,00
853300 Wohn- und Geschäftsgebäude Dorfhaus Oed						
853300	1.614000	Instandhaltung von Gebäuden Malerarbeiten Nebengebäude			2.500,00	2.500,00
853400 Wohn- und Geschäftsgebäude Plankhaus						
853400	1.614000	Instandhaltung von Gebäuden Vordach TOP 6+TOP7 € 8.000,00			9.000,00	9.000,00
859000 Sonst.Betriebe mit marktbest.Tätigkeit O						
859000	1.619000	Instandhaltung von Sonderanlagen Lfd. Wartungen € 8.000,00 PV-Anlage Umbau € 9.400,00 (inkl. Netzwerktrennung)			17.400,00	17.400,00

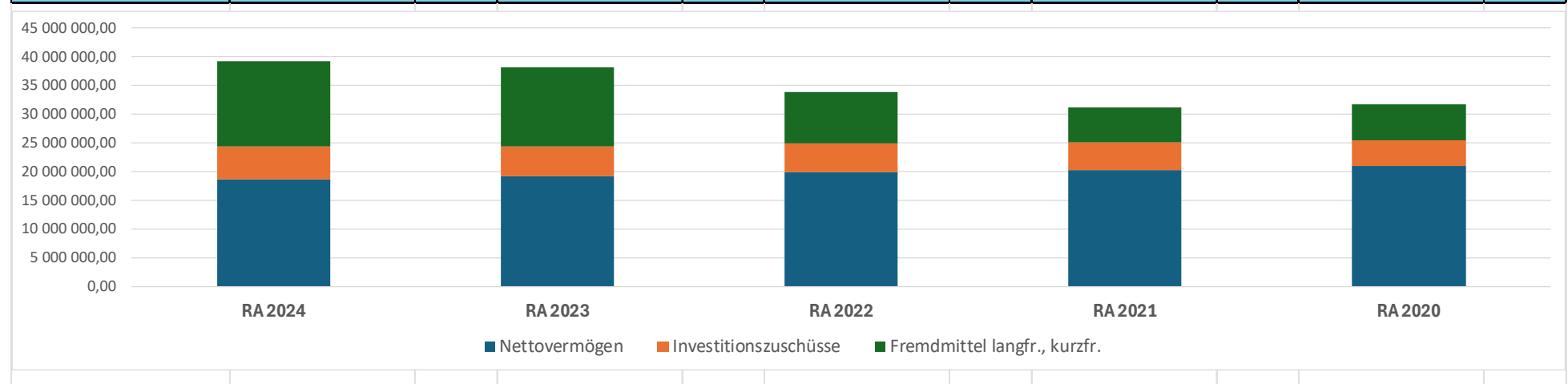
Entwurfsversion 2026
Erläuterungen

Finanzst.	Fipos	Bezeichnung / Erläuterung	FB	Haushaltsprogramm	EVA 2026	FVA 2026
914000 Beteiligungen						
914000	2.865000	Transfers von Beteiligungen Gewinnentnahme MHEE 2026			1.800,00	1.800,00
914010 Beteiligungen G31 Glasfaser Bezirk Weiz						
914010	1.755000	Lfd. Transferz. an Unternehmungen G31			7.200,00	7.200,00

Entwicklung Vermögen, Nettovermögen, Investitionszuschüsse und Fremdmittel

Aufgrund der durchgeführten investiven Vorhaben im Jahr 2021-2023 (vor allem Kindergartenneubau) haben sich die Bilanzsumme um € 7,5 Mio., die Fremdmittel um € 8,5 Mio. und die Investitionszuschüsse um €1,28 Mio. erhöht und das Nettovermögen um € 2,31 Mio. verringert.

	RA 2024		RA 2023		RA 2022		RA 2021		RA 2020	
	absolut	in %	absolut	in %	absolut	in %	absolut	in %	absolut	in %
Nettovermögen	18 684 464,74	47,56%	19 245 666,56	50,47%	20 011 764,57	59,07%	20 226 352,88	64,83%	20 991 648,91	66,06%
Investitionszuschüsse	5 791 001,46	14,74%	5 105 660,95	13,39%	4 939 209,44	14,58%	4 843 948,79	15,52%	4 514 878,20	14,21%
Fremdmittel langfr., kurzfr.	14 811 614,61	37,70%	13 778 468,68	36,14%	8 929 759,68	26,36%	6 130 713,94	19,65%	6 269 790,08	19,73%
Bilanzsumme	39 287 080,81	100,00%	38 129 796,19	100,00%	33 880 733,69	100,00%	31 201 015,61	100,00%	31 776 317,19	100,00%

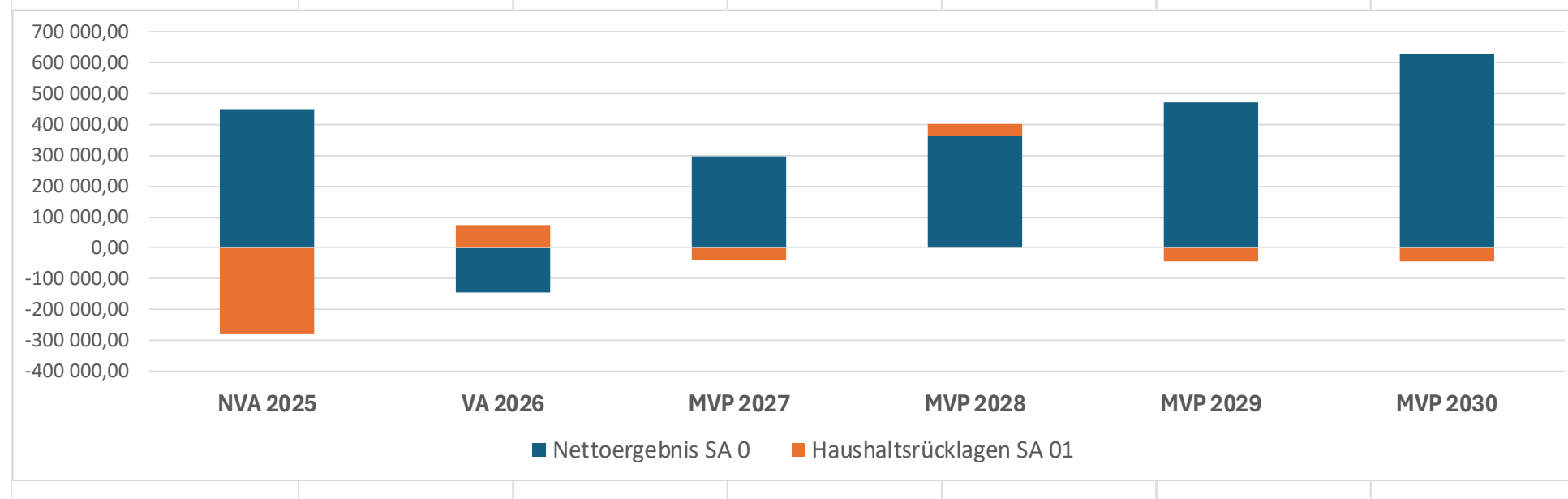


Die Anteilsverhältnisse der Bilanzpositionen haben sich entsprechend der o.a. Tabelle verändert, wobei der Anteil des Nettovermögens („Eigenkapital“) bereits knapp unter 50 % liegt.

Entwicklung (Planung) Nettoergebnis und Haushaltsrücklagen

Die Entwicklung Nettoergebnis und Haushaltsrücklagen ergibt auf Ebene der Planungen des Gesamthaushaltes folgendes Bild:

	NVA 2025	VA 2026	MVP 2027	MVP 2028	MVP 2029	MVP 2030
Nettoergebnis SA 0	452 000,00	-144 000,00	298 800,00	361 100,00	471 500,00	628 200,00
Haushaltsrücklagen SA 01	-280 000,00	73 400,00	-39 600,00	39 600,00	-46 100,00	-45 400,00
Nettoergebnis SA 00	172 000,00	-70 600,00	259 200,00	400 700,00	425 400,00	582 800,00



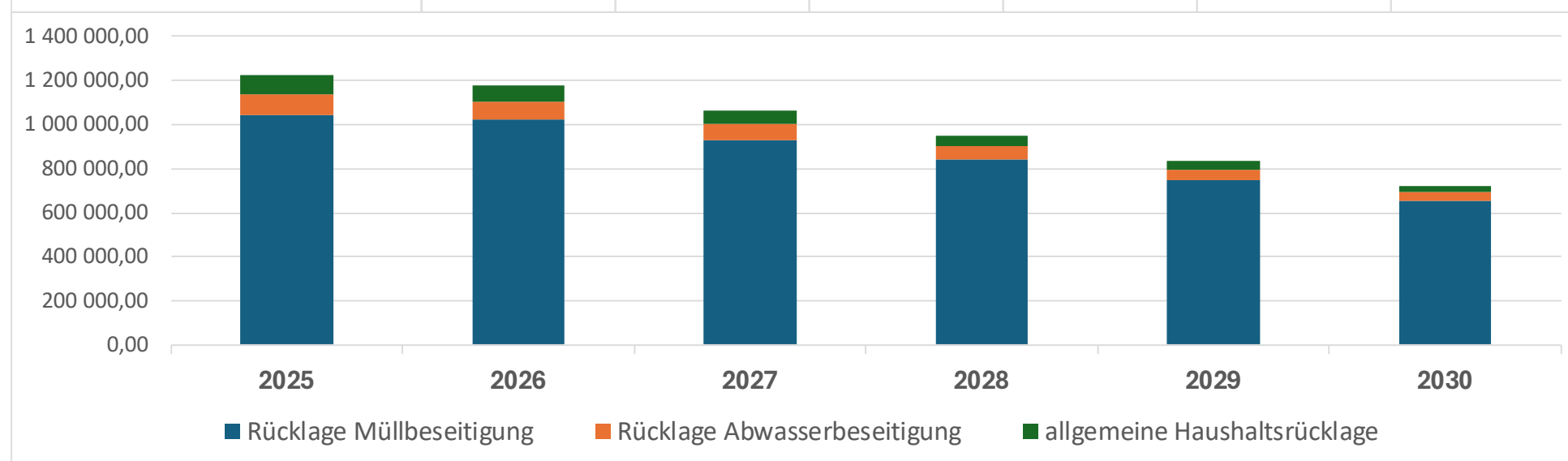
Die Planungen der Erträge und Aufwendungen ab 2026 wurden aus Gründen der kaufmännischen Vorsicht eher vorsichtig budgetiert, dies auch um dem Gläubigerschutzprinzip zu entsprechen.

Aus obenstehender Grafik ist zu ersehen, dass sich ab 2027 wieder ein Nettovermögenszuwachs, also ein positives Nettoergebnis entwickeln sollte.

Entwicklung (Planung) der inneren Darlehen

Die MGMH ist noch in der glücklichen Lage diverse Finanzierungen durch innere Darlehen, vor allem aus der Müllbeseitigung (ehemalige Mülldeponie Markt Hartmannsdorf), zu tätigen. Nachfolgende Aufstellung gibt einen kleinen Überblick:

<i>Stand per 31.12.</i>	2025	2026	2027	2028	2029	2030
Rücklage Müllbeseitigung	1 042 030,02	1 021 596,53	930 609,30	839 382,64	747 902,38	656 173,02
Rücklage Abwasserbeseitigung	93 960,52	82 763,05	71 472,02	60 088,20	48 606,94	37 028,97
allgemeine Haushaltsrücklage	85 655,91	73 530,47	61 368,15	49 169,34	36 932,92	24 659,28
Gesamtsumme innere Darlehen	1 221 646,45	1 177 890,05	1 063 449,47	948 640,18	833 442,24	717 861,27



Finanzbedarf für die Inanspruchnahme von Rückstellungen

Für die Jubiläumsauszahlungen wurden bereits für 2026 Rückstellungen berücksichtigt, wovon im Jahr 2026 EUR 19.700,00 zur Auszahlung gelangen.

Die Finanzierung erfolgt über die Mittel der operativen Gebarung.

Kassenstärker

Die vom Gemeinderat zu beschließende maximale Höhe der voraussichtlich für das Haushaltsjahr 2026 notwendigen Kassenstärker beträgt € 1.347.300,00. Dieser Betrag entspricht einem Sechstel der Summe der Erträge des Ergebnisvoranschlags 2026 (gem. § 82 Abs. 2 GemO).

(Die Ausschreibung an die heimischen Banken (RB Region Feldbach und BAWAG-P.S.K.) erfolgte mit einer Gesamtsumme von € 1.347.300,00. Die Kassenstärker-Angebote lagen dem Gemeinderat zur Beschlussfassung vor und wurden mit € __. __,00 an die Bawag-P.S.K. und mit € __. __,00 an die Raiffeisenbank Region Feldbach vergeben.)

Entwurfsversion 2026**Ergebnisvoranschlag VA Gesamthaushalt - interne Vergütungen enthalten**

Ebene	Code	Mittelverwendungs- und -aufbringungsgruppe (1.Ebene)	VA 2026	VA 2025	RA 2024
1	211	Erträge aus der operativen Verwaltungstätigkeit	5.972.800,00	6.229.700,00	5.651.150,19
1	212	Erträge aus Transfers	1.999.800,00	2.669.900,00	1.965.521,78
1	213	Finanzerträge	111.200,00	9.500,00	10.163,11
SU	21	Summe Erträge	8.083.800,00	8.909.100,00	7.626.835,08
1	221	Personalaufwand	1.571.000,00	1.619.400,00	1.561.518,41
1	222	Sachaufwand	4.151.500,00	4.294.200,00	4.115.990,23
1	223	Transferaufwand	2.125.700,00	2.132.100,00	2.010.088,54
1	224	Finanzaufwand	379.600,00	411.400,00	500.439,72
SU	22	Summe Aufwendungen	8.227.800,00	8.457.100,00	8.188.036,90
SA0	SA0	Saldo (0) Nettoergebnis (21-22)	-144.000,00	452.000,00	-561.201,82
1	230	Entnahmen von Haushaltsrücklagen	564.100,00	558.700,00	1.213.150,87
1	240	Zuweisungen an Haushaltsrücklagen	490.700,00	838.700,00	651.949,05
SA01	SA01	Saldo (01) Haushaltsrücklagen (230-240)	73.400,00	-280.000,00	561.201,82
SA00	SA00	Saldo (00) Nettoergebnis nach Haushaltsrücklagen (SA0+SA01)	-70.600,00	172.000,00	0,00

Entwurfsversion 2026

Finanzierungsvoranschlag VA Gesamthaushalt - interne Vergütungen enthalten

Ebene	Code	Mittelverwendungs- und -aufbringungsgruppe (1.Ebene)	VA 2026	VA 2025	RA 2024
1	311	Einzahlungen aus operativer Verwaltungstätigkeit	5.906.800,00	5.697.200,00	5.516.709,53
1	312	Einzahlungen aus Transfers	1.181.900,00	2.542.200,00	1.758.447,90
1	313	Einzahlungen aus Finanzerträgen	11.200,00	9.500,00	10.163,11
SU	31	Summe Einzahlungen operative Gebarung	7.099.900,00	8.248.900,00	7.285.320,54
1	321	Auszahlungen aus Personalaufwand	1.568.800,00	1.619.400,00	1.522.099,88
1	322	Auszahlungen aus Sachaufwand	2.646.600,00	2.809.500,00	2.586.931,29
1	323	Auszahlungen aus Transfers	2.048.300,00	2.042.400,00	1.867.281,71
1	324	Auszahlungen aus Finanzaufwand	379.600,00	411.400,00	500.009,85
SU	32	Summe Auszahlungen operative Gebarung	6.643.300,00	6.882.700,00	6.476.322,73
SA1	SA1	Saldo (1) Geldfluss aus der operativen Gebarung (31-32)	456.600,00	1.366.200,00	808.997,81
1	331	Einzahlungen aus der Investitionstätigkeit	0,00	450.100,00	0,00
1	332	Einz. a.d. Rückzahlung von Darlehen u. gewähr. Vorschüssen	134.300,00	130.100,00	106.868,67
1	333	Einzahlungen aus Kapitaltransfers	495.800,00	481.400,00	957.649,36
SU	33	Summe Einzahlungen investive Gebarung	630.100,00	1.061.600,00	1.064.518,03
1	341	Auszahlungen aus der Investitionstätigkeit	774.400,00	2.211.700,00	1.752.061,17
1	342	Ausz. a.d. Gewährung von Darlehen sowie gewähr. Vorschüssen	90.000,00	82.800,00	188.322,82
1	343	Auszahlungen aus Kapitaltransfers	77.400,00	380.200,00	143.595,04
SU	34	Summe Auszahlungen investive Gebarung	941.800,00	2.674.700,00	2.083.979,03
SA2	SA2	Saldo (2) Geldfluss aus der investiven Gebarung (33-34)	-311.700,00	-1.613.100,00	-1.019.461,00
SA3	SA3	Saldo (3) Nettofinanzierungssaldo (SA1+SA2)	144.900,00	-246.900,00	-210.463,19

Entwurfsversion 2026

Finanzierungsvoranschlag VA Gesamthaushalt - interne Vergütungen enthalten

Ebene	Code	Mittelverwendungs- und -aufbringungsgruppe (1.Ebene)	VA 2026	VA 2025	RA 2024
1	351	Einzahlungen aus der Aufnahme von Finanzschulden	320.000,00	1.347.900,00	638.322,82
1	353	Einz. infolge Kapitaltausch b. derivat. Fin.instr. m.Grundg.	0,00	0,00	0,00
1	355	Einzahlungen aus dem Abgang von Finanzinstrumenten	0,00	0,00	0,00
SU	35	Summe Einzahlungen aus der Finanzierungstätigkeit	320.000,00	1.347.900,00	638.322,82
1	361	Auszahlungen aus der Tilgung von Finanzschulden	1.162.600,00	988.800,00	809.444,94
1	363	Ausz. infolge Kapitaltausch b. derivat. Fin.instr. m.Grundg.	0,00	0,00	0,00
1	365	Auszahlungen für den Erwerb von Finanzinstrumenten	0,00	0,00	0,00
SU	36	Summe Auszahlungen aus der Finanzierungstätigkeit	1.162.600,00	988.800,00	809.444,94
SA4	SA4	Saldo (4) Geldfluss aus der Finanzierungstätigkeit (35-36)	-842.600,00	359.100,00	-171.122,12
SA5	SA5	Saldo (5) Geldfluss aus VA-wirksamer Gebarung (SA3+SA4)	-697.700,00	112.200,00	-381.585,31

Entwurfsversion 2026

Ergebnisvoranschlag VA Bereichsbudget 0 / Vertretungskörper und allgemeine Verwaltung - interne Vergütungen enthalten

Ebene	Code	Mittelverwendungs- und -aufbringungsgruppe (1. & 2.Ebene)	VA 2026	VA 2025	RA 2024
2	2114	Erträge aus Leistungen	59.600,00	71.000,00	62.538,73
2	2115	Erträge aus Besitz und wirtschaftlicher Tätigkeit	1.400,00	1.400,00	1.244,57
2	2116	Erträge aus Veräußerung und sonstige Erträge	100,00	100,00	0,00
2	2117	Nicht finanzierungswirksame operative Erträge	0,00	0,00	20.529,96
1	211	Erträge aus der operativen Verwaltungstätigkeit	61.100,00	72.500,00	84.313,26
2	2121	Transferertrag von Trägern des öffentlichen Rechts	1.500,00	3.700,00	644,00
2	2127	Nicht finanzierungswirksamer Transferertrag	17.400,00	700,00	636,44
1	212	Erträge aus Transfers	18.900,00	4.400,00	1.280,44
2	2131	Erträge aus Zinsen	100,00	100,00	0,00
1	213	Finanzerträge	100,00	100,00	0,00
SU	21	Summe Erträge	80.100,00	77.000,00	85.593,70
2	2211	Personalaufwand (Bezüge, Nebengeb., Mehrleistungen)	524.900,00	544.500,00	524.346,36
2	2212	Gesetzlicher und freiwilliger Sozialaufwand	196.500,00	209.700,00	174.432,72
2	2213	Sonstiger Personalaufwand	2.300,00	2.300,00	1.747,62
2	2214	Nicht finanzierungswirksamer Personalaufwand	1.300,00	0,00	31.445,27
1	221	Personalaufwand	725.000,00	756.500,00	731.971,97
2	2221	Gebrauchs- und Verbrauchsgüter, Handelswaren	22.600,00	29.400,00	20.932,22
2	2222	Verwaltungs- und Betriebsaufwand	58.000,00	56.700,00	64.950,93
2	2223	Leasing- und Mietaufwand	30.000,00	29.500,00	30.168,76
2	2224	Instandhaltung	22.400,00	36.000,00	15.804,60
2	2225	Sonstiger Sachaufwand	241.100,00	281.500,00	245.840,36
2	2226	Nicht finanzierungswirksamer Sachaufwand	31.800,00	36.100,00	35.914,35
1	222	Sachaufwand	405.900,00	469.200,00	413.611,22
2	2231	Transferaufwand an Träger des öffentlichen Rechts	10.000,00	10.000,00	6.911,15
2	2234	Transferaufwand an Haushalte und Org. ohne Erwerbscharakter	17.600,00	17.200,00	16.965,88

Entwurfsversion 2026
Ergebnisvoranschlag VA Bereichsbudget 0 / Vertretungskörper und allgemeine Verwaltung - interne Vergütungen enthalten

Ebene	Code	Mittelverwendungs- und -aufbringungsgruppe (1. & 2.Ebene)	VA 2026	VA 2025	RA 2024
1	223	Transferaufwand	27.600,00	27.200,00	23.877,03
1	224	Finanzaufwand	0,00	0,00	0,00
SU	22	Summe Aufwendungen	1.158.500,00	1.252.900,00	1.169.460,22
SA0	SA0	Saldo (0) Nettoergebnis (21-22)	-1.078.400,00	-1.175.900,00	-1.083.866,52
2	2301	Entnahmen von Haushaltsrücklagen	16.000,00	21.800,00	18.362,76
1	230	Entnahmen von Haushaltsrücklagen	16.000,00	21.800,00	18.362,76
2	2401	Zuweisungen an Haushaltsrücklagen	100,00	100,00	0,00
1	240	Zuweisungen an Haushaltsrücklagen	100,00	100,00	0,00
SA01	SA01	Saldo (01) Haushaltsrücklagen (230-240)	15.900,00	21.700,00	18.362,76
SA00	SA00	Saldo (00) Nettoergebnis nach Haushaltsrücklagen (SA0+SA01)	-1.062.500,00	-1.154.200,00	-1.065.503,76

Entwurfsversion 2026

Finanzierungsvoranschlag VA Bereichsbudget 0 / Vertretungskörper und allgemeine Verwaltung - interne Vergütungen enthalten

Ebene	Code	Mittelverwendungs- und -aufbringungsgruppe (1. & 2.Ebene)	VA 2026	VA 2025	RA 2024
2	3114	Einzahlungen aus Leistungen	59.600,00	71.000,00	62.109,49
2	3115	Einzahlungen aus Besitz und wirtschaftlicher Tätigkeit	1.400,00	1.400,00	1.294,57
2	3116	Einzahlungen aus Veräußerung von GWG und sonst. Einzahlungen	100,00	100,00	0,00
1	311	Einzahlungen aus operativer Verwaltungstätigkeit	61.100,00	72.500,00	63.404,06
2	3121	Transferzahlungen von Trägern des öffentlichen Rechts	1.500,00	3.700,00	644,00
1	312	Einzahlungen aus Transfers	1.500,00	3.700,00	644,00
2	3131	Einzahlungen aus Zinserträgen	100,00	100,00	0,00
1	313	Einzahlungen aus Finanzerträgen	100,00	100,00	0,00
SU	31	Summe Einzahlungen operative Gebarung	62.700,00	76.300,00	64.048,06
2	3211	Ausz. für Personalaufw. Bezüge, Nebengeb., Mehrleist.vergüt.	524.900,00	544.500,00	524.346,36
2	3212	Auszahlungen für gesetzliche und freiw. Sozialaufwendungen	196.500,00	209.700,00	174.432,72
2	3213	Auszahlungen aus sonstigem Personalaufwand	2.300,00	2.300,00	1.747,62
1	321	Auszahlungen aus Personalaufwand	723.700,00	756.500,00	700.526,70
2	3221	Auszahlungen für Gebrauchs- u. Verbrauchsgüter, Handelswaren	22.600,00	29.400,00	18.723,89
2	3222	Auszahlungen für Verwaltungs- und Betriebsaufwand	58.000,00	56.700,00	63.528,43
2	3223	Auszahlungen für Leasing- und Mietaufwand	30.000,00	29.500,00	29.968,60
2	3224	Auszahlungen für Instandhaltung	22.400,00	36.000,00	15.804,60
2	3225	Sonstige Auszahlungen aus Sachaufwand	241.100,00	281.500,00	246.277,08
1	322	Auszahlungen aus Sachaufwand	374.100,00	433.100,00	374.302,60
2	3231	Transferzahlungen an Träger des öffentlichen Rechts	10.000,00	10.000,00	6.911,15
2	3234	Transferzahl. an Haushalte und Org. ohne Erwerbscharakter	17.600,00	17.200,00	16.965,88
1	323	Auszahlungen aus Transfers	27.600,00	27.200,00	23.877,03
1	324	Auszahlungen aus Finanzaufwand	0,00	0,00	0,00
SU	32	Summe Auszahlungen operative Gebarung	1.125.400,00	1.216.800,00	1.098.706,33

Entwurfsversion 2026

Finanzierungsvoranschlag VA Bereichsbudget 0 / Vertretungskörper und allgemeine Verwaltung - interne Vergütungen enthalten

Ebene	Code	Mittelverwendungs- und -aufbringungsgruppe (1. & 2.Ebene)	VA 2026	VA 2025	RA 2024
SA1	SA1	Saldo (1) Geldfluss aus der operativen Gebarung (31-32)	-1.062.700,00	-1.140.500,00	-1.034.658,27
1	331	Einzahlungen aus der Investitionstätigkeit	0,00	0,00	0,00
1	332	Einz. a.d. Rückzahlung von Darlehen u. gewähr. Vorschüssen	0,00	0,00	0,00
2	3331	Kapitaltransferzahlungen von Trägern des öffentlichen Rechts	0,00	0,00	8.052,00
1	333	Einzahlungen aus Kapitaltransfers	0,00	0,00	8.052,00
SU	33	Summe Einzahlungen investive Gebarung	0,00	0,00	8.052,00
2	3415	Ausz. f.d. Erwerb von Amts-, Betriebs- u. Geschäftsausstatt.	0,00	5.800,00	2.400,00
1	341	Auszahlungen aus der Investitionstätigkeit	0,00	5.800,00	2.400,00
1	342	Ausz. a.d. Gewährung von Darlehen sowie gewähr. Vorschüssen	0,00	0,00	0,00
1	343	Auszahlungen aus Kapitaltransfers	0,00	0,00	0,00
SU	34	Summe Auszahlungen investive Gebarung	0,00	5.800,00	2.400,00
SA2	SA2	Saldo (2) Geldfluss aus der investiven Gebarung (33-34)	0,00	-5.800,00	5.652,00
SA3	SA3	Saldo (3) Nettofinanzierungssaldo (SA1+SA2)	-1.062.700,00	-1.146.300,00	-1.029.006,27
1	351	Einzahlungen aus der Aufnahme von Finanzschulden	0,00	0,00	0,00
1	353	Einz. infolge Kapitaltausch b. derivat. Fin.instr. m.Grundg.	0,00	0,00	0,00
1	355	Einzahlungen aus dem Abgang von Finanzinstrumenten	0,00	0,00	0,00
SU	35	Summe Einzahlungen aus der Finanzierungstätigkeit	0,00	0,00	0,00
1	361	Auszahlungen aus der Tilgung von Finanzschulden	0,00	0,00	0,00
1	363	Ausz. infolge Kapitaltausch b. derivat. Fin.instr. m.Grundg.	0,00	0,00	0,00
1	365	Auszahlungen für den Erwerb von Finanzinstrumenten	0,00	0,00	0,00

Entwurfsversion 2026

Finanzierungsvoranschlag VA Bereichsbudget 0 / Vertretungskörper und allgemeine Verwaltung - interne Vergütungen enthalten

Ebene	Code	Mittelverwendungs- und -aufbringungsgruppe (1. & 2.Ebene)	VA 2026	VA 2025	RA 2024
SU	36	Summe Auszahlungen aus der Finanzierungstätigkeit	0,00	0,00	0,00
SA4	SA4	Saldo (4) Geldfluss aus der Finanzierungstätigkeit (35-36)	0,00	0,00	0,00
SA5	SA5	Saldo (5) Geldfluss aus VA-wirksamer Gebarung (SA3+SA4)	-1.062.700,00	-1.146.300,00	-1.029.006,27

Entwurfsversion 2026
Ergebnisvoranschlag VA Bereichsbudget 1 / Öffentliche Ordnung und Sicherheit - interne Vergütungen enthalten

Ebene	Code	Mittelverwendungs- und -aufbringungsgruppe (1. & 2.Ebene)	VA 2026	VA 2025	RA 2024
2	2114	Erträge aus Leistungen	100,00	100,00	3,20
2	2115	Erträge aus Besitz und wirtschaftlicher Tätigkeit	3.200,00	3.200,00	3.000,00
2	2116	Erträge aus Veräußerung und sonstige Erträge	100,00	100,00	67,50
1	211	Erträge aus der operativen Verwaltungstätigkeit	3.400,00	3.400,00	3.070,70
2	2121	Transferertrag von Trägern des öffentlichen Rechts	0,00	145.200,00	0,00
2	2127	Nicht finanzierungswirksamer Transferertrag	2.200,00	0,00	0,00
1	212	Erträge aus Transfers	2.200,00	145.200,00	0,00
1	213	Finanzerträge	0,00	0,00	0,00
SU	21	Summe Erträge	5.600,00	148.600,00	3.070,70
1	221	Personalaufwand	0,00	0,00	0,00
2	2221	Gebrauchs- und Verbrauchsgüter, Handelswaren	100,00	200,00	0,00
2	2222	Verwaltungs- und Betriebsaufwand	2.400,00	2.800,00	2.701,13
2	2225	Sonstiger Sachaufwand	3.500,00	1.300,00	872,42
2	2226	Nicht finanzierungswirksamer Sachaufwand	5.000,00	5.000,00	4.937,88
1	222	Sachaufwand	11.000,00	9.300,00	8.511,43
2	2231	Transferaufwand an Träger des öffentlichen Rechts	90.300,00	88.000,00	93.872,79
1	223	Transferaufwand	90.300,00	88.000,00	93.872,79
2	2241	Aufwendungen für Zinsen	6.700,00	2.700,00	4.161,04
1	224	Finanzaufwand	6.700,00	2.700,00	4.161,04
SU	22	Summe Aufwendungen	108.000,00	100.000,00	106.545,26
SA0	SA0	Saldo (0) Nettoergebnis (21-22)	-102.400,00	48.600,00	-103.474,56
2	2301	Entnahmen von Haushaltsrücklagen	2.200,00	2.200,00	2.106,00
1	230	Entnahmen von Haushaltsrücklagen	2.200,00	2.200,00	2.106,00

Entwurfsversion 2026**Ergebnisvoranschlag VA Bereichsbudget 1 / Öffentliche Ordnung und Sicherheit - interne Vergütungen enthalten**

Ebene	Code	Mittelverwendungs- und -aufbringungsgruppe (1. & 2.Ebene)	VA 2026	VA 2025	RA 2024
1	240	Zuweisungen an Haushaltsrücklagen	0,00	0,00	0,00
SA01	SA01	Saldo (01) Haushaltsrücklagen (230-240)	2.200,00	2.200,00	2.106,00
SA00	SA00	Saldo (00) Nettoergebnis nach Haushaltsrücklagen (SA0+SA01)	-100.200,00	50.800,00	-101.368,56

Entwurfsversion 2026

Finanzierungsvoranschlag VA Bereichsbudget 1 / Öffentliche Ordnung und Sicherheit - interne Vergütungen enthalten

Ebene	Code	Mittelverwendungs- und -aufbringungsgruppe (1. & 2.Ebene)	VA 2026	VA 2025	RA 2024
2	3114	Einzahlungen aus Leistungen	100,00	100,00	3,20
2	3115	Einzahlungen aus Besitz und wirtschaftlicher Tätigkeit	3.200,00	3.200,00	3.000,00
2	3116	Einzahlungen aus Veräußerung von GWG und sonst. Einzahlungen	100,00	100,00	67,50
1	311	Einzahlungen aus operativer Verwaltungstätigkeit	3.400,00	3.400,00	3.070,70
2	3121	Transferzahlungen von Trägern des öffentlichen Rechts	0,00	145.200,00	0,00
1	312	Einzahlungen aus Transfers	0,00	145.200,00	0,00
1	313	Einzahlungen aus Finanzerträgen	0,00	0,00	0,00
SU	31	Summe Einzahlungen operative Gebarung	3.400,00	148.600,00	3.070,70
1	321	Auszahlungen aus Personalaufwand	0,00	0,00	0,00
2	3221	Auszahlungen für Gebrauchs- u. Verbrauchsgüter, Handelswaren	100,00	200,00	0,00
2	3222	Auszahlungen für Verwaltungs- und Betriebsaufwand	2.400,00	2.800,00	2.701,13
2	3225	Sonstige Auszahlungen aus Sachaufwand	3.500,00	1.300,00	872,42
1	322	Auszahlungen aus Sachaufwand	6.000,00	4.300,00	3.573,55
2	3231	Transferzahlungen an Träger des öffentlichen Rechts	78.400,00	77.300,00	71.900,00
1	323	Auszahlungen aus Transfers	78.400,00	77.300,00	71.900,00
2	3241	Auszahlungen für Zinsen	6.700,00	2.700,00	4.161,04
1	324	Auszahlungen aus Finanzaufwand	6.700,00	2.700,00	4.161,04
SU	32	Summe Auszahlungen operative Gebarung	91.100,00	84.300,00	79.634,59
SA1	SA1	Saldo (1) Geldfluss aus der operativen Gebarung (31-32)	-87.700,00	64.300,00	-76.563,89
1	331	Einzahlungen aus der Investitionstätigkeit	0,00	0,00	0,00
1	332	Einz. a.d. Rückzahlung von Darlehen u. gewähr. Vorschüssen	0,00	0,00	0,00
2	3334	Kapitaltransferzahl. von Haush. und Org. o. Erwerbscharakter	0,00	7.800,00	0,00
1	333	Einzahlungen aus Kapitaltransfers	0,00	7.800,00	0,00

Entwurfsversion 2026
Finanzierungsvoranschlag VA Bereichsbudget 1 / Öffentliche Ordnung und Sicherheit - interne Vergütungen enthalten

Ebene	Code	Mittelverwendungs- und -aufbringungsgruppe (1. & 2.Ebene)	VA 2026	VA 2025	RA 2024
SU	33	Summe Einzahlungen investive Gebarung	0,00	7.800,00	0,00
1	341	Auszahlungen aus der Investitionstätigkeit	0,00	0,00	0,00
1	342	Ausz. a.d. Gewährung von Darlehen sowie gewähr. Vorschüssen	0,00	0,00	0,00
2	3431	Kapitaltransferzahlungen an Träger des öffentlichen Rechts	11.900,00	301.200,00	21.972,79
1	343	Auszahlungen aus Kapitaltransfers	11.900,00	301.200,00	21.972,79
SU	34	Summe Auszahlungen investive Gebarung	11.900,00	301.200,00	21.972,79
SA2	SA2	Saldo (2) Geldfluss aus der investiven Gebarung (33-34)	-11.900,00	-293.400,00	-21.972,79
SA3	SA3	Saldo (3) Nettofinanzierungssaldo (SA1+SA2)	-99.600,00	-229.100,00	-98.536,68
2	3514	Einzahlungen aus Finanzschulden (Finanzunternehmen)	0,00	137.500,00	0,00
1	351	Einzahlungen aus der Aufnahme von Finanzschulden	0,00	137.500,00	0,00
1	353	Einz. infolge Kapitaltausch b. derivat. Fin.instr. m.Grundg.	0,00	0,00	0,00
1	355	Einzahlungen aus dem Abgang von Finanzinstrumenten	0,00	0,00	0,00
SU	35	Summe Einzahlungen aus der Finanzierungstätigkeit	0,00	137.500,00	0,00
2	3614	Auszahlungen aus Finanzschulden	29.000,00	15.600,00	14.601,08
1	361	Auszahlungen aus der Tilgung von Finanzschulden	29.000,00	15.600,00	14.601,08
1	363	Ausz. infolge Kapitaltausch b. derivat. Fin.instr. m.Grundg.	0,00	0,00	0,00
1	365	Auszahlungen für den Erwerb von Finanzinstrumenten	0,00	0,00	0,00
SU	36	Summe Auszahlungen aus der Finanzierungstätigkeit	29.000,00	15.600,00	14.601,08
SA4	SA4	Saldo (4) Geldfluss aus der Finanzierungstätigkeit (35-36)	-29.000,00	121.900,00	-14.601,08

Entwurfsversion 2026

Finanzierungsvoranschlag VA Bereichsbudget 1 / Öffentliche Ordnung und Sicherheit - interne Vergütungen enthalten

Ebene	Code	Mittelverwendungs- und -aufbringungsgruppe (1. & 2.Ebene)	VA 2026	VA 2025	RA 2024
SA5	SA5	Saldo (5) Geldfluss aus VA-wirksamer Gebarung (SA3+SA4)	-128.600,00	-107.200,00	-113.137,76

Entwurfsversion 2026**Ergebnisvoranschlag VA Bereichsbudget 2 / Unterricht, Erziehung, Sport und Wissenschaft - interne Vergütungen enthalten**

Ebene	Code	Mittelverwendungs- und -aufbringungsgruppe (1. & 2.Ebene)	VA 2026	VA 2025	RA 2024
2	2114	Erträge aus Leistungen	95.100,00	92.700,00	81.374,20
2	2115	Erträge aus Besitz und wirtschaftlicher Tätigkeit	87.800,00	79.800,00	84.293,80
2	2117	Nicht finanzierungswirksame operative Erträge	0,00	0,00	3.686,70
1	211	Erträge aus der operativen Verwaltungstätigkeit	182.900,00	172.500,00	169.354,70
2	2121	Transferertrag von Trägern des öffentlichen Rechts	466.500,00	634.000,00	374.536,33
2	2127	Nicht finanzierungswirksamer Transferertrag	37.900,00	11.800,00	23.279,61
1	212	Erträge aus Transfers	504.400,00	645.800,00	397.815,94
2	2131	Erträge aus Zinsen	200,00	200,00	663,81
1	213	Finanzerträge	200,00	200,00	663,81
SU	21	Summe Erträge	687.500,00	818.500,00	567.834,45
2	2211	Personalaufwand (Bezüge, Nebengeb., Mehrleistungen)	166.800,00	191.500,00	178.760,05
2	2212	Gesetzlicher und freiwilliger Sozialaufwand	57.900,00	66.100,00	60.082,21
2	2214	Nicht finanzierungswirksamer Personalaufwand	200,00	0,00	1.457,81
1	221	Personalaufwand	224.900,00	257.600,00	240.300,07
2	2221	Gebrauchs- und Verbrauchsgüter, Handelswaren	54.900,00	57.500,00	53.811,68
2	2222	Verwaltungs- und Betriebsaufwand	108.400,00	106.900,00	107.048,71
2	2223	Leasing- und Mietaufwand	57.500,00	55.100,00	52.611,81
2	2224	Instandhaltung	60.700,00	63.800,00	53.275,62
2	2225	Sonstiger Sachaufwand	181.300,00	289.700,00	234.431,65
2	2226	Nicht finanzierungswirksamer Sachaufwand	287.800,00	287.300,00	316.315,79
1	222	Sachaufwand	750.600,00	860.300,00	817.495,26
2	2231	Transferaufwand an Träger des öffentlichen Rechts	3.000,00	4.500,00	4.147,14
2	2234	Transferaufwand an Haushalte und Org. ohne Erwerbscharakter	559.300,00	463.600,00	471.698,07
1	223	Transferaufwand	562.300,00	468.100,00	475.845,21
2	2241	Aufwendungen für Zinsen	212.000,00	239.600,00	297.756,76

Entwurfsversion 2026
Ergebnisvoranschlag VA Bereichsbudget 2 / Unterricht, Erziehung, Sport und Wissenschaft - interne Vergütungen enthalten

Ebene	Code	Mittelverwendungs- und -aufbringungsgruppe (1. & 2.Ebene)	VA 2026	VA 2025	RA 2024
1	224	Finanzaufwand	212.000,00	239.600,00	297.756,76
SU	22	Summe Aufwendungen	1.749.800,00	1.825.600,00	1.831.397,30
SA0	SA0	Saldo (0) Nettoergebnis (21-22)	-1.062.300,00	-1.007.100,00	-1.263.562,85
2	2301	Entnahmen von Haushaltsrücklagen	65.700,00	56.100,00	86.466,92
1	230	Entnahmen von Haushaltsrücklagen	65.700,00	56.100,00	86.466,92
2	2401	Zuweisungen an Haushaltsrücklagen	330.000,00	330.000,00	365.497,86
1	240	Zuweisungen an Haushaltsrücklagen	330.000,00	330.000,00	365.497,86
SA01	SA01	Saldo (01) Haushaltsrücklagen (230-240)	-264.300,00	-273.900,00	-279.030,94
SA00	SA00	Saldo (00) Nettoergebnis nach Haushaltsrücklagen (SA0+SA01)	-1.326.600,00	-1.281.000,00	-1.542.593,79

Entwurfsversion 2026
Finanzierungsvoranschlag VA Bereichsbudget 2 / Unterricht, Erziehung, Sport und Wissenschaft - interne Vergütungen enthalten

Ebene	Code	Mittelverwendungs- und -aufbringungsgruppe (1. & 2.Ebene)	VA 2026	VA 2025	RA 2024
2	3114	Einzahlungen aus Leistungen	95.100,00	92.700,00	82.378,20
2	3115	Einzahlungen aus Besitz und wirtschaftlicher Tätigkeit	87.800,00	79.800,00	83.602,20
1	311	Einzahlungen aus operativer Verwaltungstätigkeit	182.900,00	172.500,00	165.980,40
2	3121	Transferzahlungen von Trägern des öffentlichen Rechts	466.500,00	634.000,00	374.536,33
1	312	Einzahlungen aus Transfers	466.500,00	634.000,00	374.536,33
2	3131	Einzahlungen aus Zinserträgen	200,00	200,00	663,81
1	313	Einzahlungen aus Finanzerträgen	200,00	200,00	663,81
SU	31	Summe Einzahlungen operative Gebarung	649.600,00	806.700,00	541.180,54
2	3211	Ausz. für Personalaufw. Bezüge, Nebengeb., Mehrleist.vergüt.	166.800,00	191.500,00	178.760,05
2	3212	Auszahlungen für gesetzliche und freiw. Sozialaufwendungen	57.900,00	66.100,00	60.082,21
1	321	Auszahlungen aus Personalaufwand	224.700,00	257.600,00	238.842,26
2	3221	Auszahlungen für Gebrauchs- u. Verbrauchsgüter, Handelswaren	54.900,00	57.500,00	53.907,62
2	3222	Auszahlungen für Verwaltungs- und Betriebsaufwand	108.400,00	106.900,00	112.033,12
2	3223	Auszahlungen für Leasing- und Mietaufwand	57.500,00	55.100,00	52.431,81
2	3224	Auszahlungen für Instandhaltung	60.700,00	63.800,00	56.332,69
2	3225	Sonstige Auszahlungen aus Sachaufwand	181.300,00	289.700,00	233.556,43
1	322	Auszahlungen aus Sachaufwand	462.800,00	573.000,00	508.261,67
2	3231	Transferzahlungen an Träger des öffentlichen Rechts	3.000,00	3.500,00	4.147,14
2	3234	Transferzahl. an Haushalte und Org. ohne Erwerbscharakter	555.300,00	460.600,00	469.163,69
1	323	Auszahlungen aus Transfers	558.300,00	464.100,00	473.310,83
2	3241	Auszahlungen für Zinsen	212.000,00	239.600,00	297.756,76
1	324	Auszahlungen aus Finanzaufwand	212.000,00	239.600,00	297.756,76
SU	32	Summe Auszahlungen operative Gebarung	1.457.800,00	1.534.300,00	1.518.171,52
SA1	SA1	Saldo (1) Geldfluss aus der operativen Gebarung (31-32)	-808.200,00	-727.600,00	-976.990,98

Entwurfsversion 2026
Finanzierungsvoranschlag VA Bereichsbudget 2 / Unterricht, Erziehung, Sport und Wissenschaft - interne Vergütungen enthalten

Ebene	Code	Mittelverwendungs- und -aufbringungsgruppe (1. & 2.Ebene)	VA 2026	VA 2025	RA 2024
1	331	Einzahlungen aus der Investitionstätigkeit	0,00	0,00	0,00
1	332	Einz. a.d. Rückzahlung von Darlehen u. gewähr. Vorschüssen	0,00	0,00	0,00
2	3331	Kapitaltransferzahlungen von Trägern des öffentlichen Rechts	91.000,00	108.700,00	609.616,00
1	333	Einzahlungen aus Kapitaltransfers	91.000,00	108.700,00	609.616,00
SU	33	Summe Einzahlungen investive Gebarung	91.000,00	108.700,00	609.616,00
2	3412	Ausz. für den Erwerb von Grundstücken & Grundstückseinricht.	10.000,00	0,00	250.602,72
2	3413	Auszahlungen für den Erwerb von Gebäuden und Bauten	55.000,00	0,00	133.777,39
2	3415	Ausz. f.d. Erwerb von Amts-, Betriebs- u.Geschäftsausstatt.	37.000,00	3.800,00	154.180,23
1	341	Auszahlungen aus der Investitionstätigkeit	102.000,00	3.800,00	538.560,34
1	342	Ausz. a.d. Gewährung von Darlehen sowie gewähr. Vorschüssen	0,00	0,00	0,00
2	3431	Kapitaltransferzahlungen an Träger des öffentlichen Rechts	0,00	1.000,00	0,00
2	3434	Kapitaltransferzahl. an Haush. und Org. o. Erwerbscharakter	4.000,00	3.000,00	2.634,38
1	343	Auszahlungen aus Kapitaltransfers	4.000,00	4.000,00	2.634,38
SU	34	Summe Auszahlungen investive Gebarung	106.000,00	7.800,00	541.194,72
SA2	SA2	Saldo (2) Geldfluss aus der investiven Gebarung (33-34)	-15.000,00	100.900,00	68.421,28
SA3	SA3	Saldo (3) Nettofinanzierungssaldo (SA1+SA2)	-823.200,00	-626.700,00	-908.569,70
2	3511	Einz. aus empf. Darl. von öffentl. Körpersch. u. Rechtsträg.	0,00	0,00	123.722,82
1	351	Einzahlungen aus der Aufnahme von Finanzschulden	0,00	0,00	123.722,82
1	353	Einz. infolge Kapitaltausch b. derivat. Fin.instr. m.Grundg.	0,00	0,00	0,00
1	355	Einzahlungen aus dem Abgang von Finanzinstrumenten	0,00	0,00	0,00
SU	35	Summe Einzahlungen aus der Finanzierungstätigkeit	0,00	0,00	123.722,82
2	3611	Ausz. aus empf. Darl. von öffentl. Körpersch. u. Rechtsträg.	12.400,00	12.500,00	0,00

Entwurfsversion 2026**Finanzierungsvoranschlag VA Bereichsbudget 2 / Unterricht, Erziehung, Sport und Wissenschaft - interne Vergütungen enthalten**

Ebene	Code	Mittelverwendungs- und -aufbringungsgruppe (1. & 2.Ebene)	VA 2026	VA 2025	RA 2024
2	3614	Auszahlungen aus Finanzschulden	400.700,00	495.700,00	373.685,96
1	361	Auszahlungen aus der Tilgung von Finanzschulden	413.100,00	508.200,00	373.685,96
1	363	Ausz. infolge Kapitaltausch b. derivat. Fin.instr. m.Grundg.	0,00	0,00	0,00
1	365	Auszahlungen für den Erwerb von Finanzinstrumenten	0,00	0,00	0,00
SU	36	Summe Auszahlungen aus der Finanzierungstätigkeit	413.100,00	508.200,00	373.685,96
SA4	SA4	Saldo (4) Geldfluss aus der Finanzierungstätigkeit (35-36)	-413.100,00	-508.200,00	-249.963,14
SA5	SA5	Saldo (5) Geldfluss aus VA-wirksamer Gebarung (SA3+SA4)	-1.236.300,00	-1.134.900,00	-1.158.532,84

Entwurfsversion 2026

Ergebnisvoranschlag VA Bereichsbudget 3 / Kunst, Kultur und Kultus - interne Vergütungen enthalten

Ebene	Code	Mittelverwendungs- und -aufbringungsgruppe (1. & 2.Ebene)	VA 2026	VA 2025	RA 2024
2	2114	Erträge aus Leistungen	900,00	1.200,00	1.419,50
2	2115	Erträge aus Besitz und wirtschaftlicher Tätigkeit	30.000,00	23.000,00	22.219,88
2	2116	Erträge aus Veräußerung und sonstige Erträge	2.000,00	4.600,00	280,23
1	211	Erträge aus der operativen Verwaltungstätigkeit	32.900,00	28.800,00	23.919,61
2	2127	Nicht finanzierungswirksamer Transferertrag	22.100,00	4.000,00	4.000,00
1	212	Erträge aus Transfers	22.100,00	4.000,00	4.000,00
2	2131	Erträge aus Zinsen	100.100,00	0,00	0,00
1	213	Finanzerträge	100.100,00	0,00	0,00
SU	21	Summe Erträge	155.100,00	32.800,00	27.919,61
2	2211	Personalaufwand (Bezüge, Nebengeb., Mehrleistungen)	88.000,00	79.500,00	78.457,32
2	2212	Gesetzlicher und freiwilliger Sozialaufwand	24.100,00	24.700,00	25.897,97
2	2214	Nicht finanzierungswirksamer Personalaufwand	100,00	0,00	2.471,03
1	221	Personalaufwand	112.200,00	104.200,00	106.826,32
2	2221	Gebrauchs- und Verbrauchsgüter, Handelswaren	10.000,00	10.700,00	13.562,51
2	2222	Verwaltungs- und Betriebsaufwand	20.100,00	18.700,00	24.612,94
2	2223	Leasing- und Mietaufwand	4.700,00	4.700,00	4.874,94
2	2224	Instandhaltung	12.300,00	13.800,00	15.235,68
2	2225	Sonstiger Sachaufwand	108.200,00	93.300,00	97.790,96
2	2226	Nicht finanzierungswirksamer Sachaufwand	40.300,00	36.600,00	38.300,70
1	222	Sachaufwand	195.600,00	177.800,00	194.377,73
2	2234	Transferaufwand an Haushalte und Org. ohne Erwerbscharakter	23.300,00	23.300,00	23.200,00
1	223	Transferaufwand	23.300,00	23.300,00	23.200,00
2	2241	Aufwendungen für Zinsen	2.600,00	0,00	0,00
1	224	Finanzaufwand	2.600,00	0,00	0,00
SU	22	Summe Aufwendungen	333.700,00	305.300,00	324.404,05

Entwurfsversion 2026**Ergebnisvoranschlag VA Bereichsbudget 3 / Kunst, Kultur und Kultus - interne Vergütungen enthalten**

Ebene	Code	Mittelverwendungs- und -aufbringungsgruppe (1. & 2.Ebene)	VA 2026	VA 2025	RA 2024
SA0	SA0	Saldo (0) Nettoergebnis (21-22)	-178.600,00	-272.500,00	-296.484,44
2	2301	Entnahmen von Haushaltsrücklagen	13.900,00	13.900,00	13.811,51
1	230	Entnahmen von Haushaltsrücklagen	13.900,00	13.900,00	13.811,51
2	2401	Zuweisungen an Haushaltsrücklagen	100,00	10.000,00	10.176,11
1	240	Zuweisungen an Haushaltsrücklagen	100,00	10.000,00	10.176,11
SA01	SA01	Saldo (01) Haushaltsrücklagen (230-240)	13.800,00	3.900,00	3.635,40
SA00	SA00	Saldo (00) Nettoergebnis nach Haushaltsrücklagen (SA0+SA01)	-164.800,00	-268.600,00	-292.849,04

Entwurfsversion 2026

Finanzierungsvoranschlag VA Bereichsbudget 3 / Kunst, Kultur und Kultus - interne Vergütungen enthalten

Ebene	Code	Mittelverwendungs- und -aufbringungsgruppe (1. & 2.Ebene)	VA 2026	VA 2025	RA 2024
2	3114	Einzahlungen aus Leistungen	900,00	1.200,00	1.419,50
2	3115	Einzahlungen aus Besitz und wirtschaftlicher Tätigkeit	30.000,00	23.000,00	23.340,13
2	3116	Einzahlungen aus Veräußerung von GWG und sonst. Einzahlungen	2.000,00	4.600,00	280,23
1	311	Einzahlungen aus operativer Verwaltungstätigkeit	32.900,00	28.800,00	25.039,86
2	3121	Transferzahlungen von Trägern des öffentlichen Rechts	0,00	65.000,00	0,00
1	312	Einzahlungen aus Transfers	0,00	65.000,00	0,00
2	3131	Einzahlungen aus Zinserträgen	100,00	0,00	0,00
1	313	Einzahlungen aus Finanzerträgen	100,00	0,00	0,00
SU	31	Summe Einzahlungen operative Gebarung	33.000,00	93.800,00	25.039,86
2	3211	Ausz. für Personalaufw. Bezüge, Nebengeb., Mehrleist.vergüt.	88.000,00	79.500,00	78.457,32
2	3212	Auszahlungen für gesetzliche und freiw. Sozialaufwendungen	24.100,00	24.700,00	25.897,97
1	321	Auszahlungen aus Personalaufwand	112.100,00	104.200,00	104.355,29
2	3221	Auszahlungen für Gebrauchs- u. Verbrauchsgüter, Handelswaren	10.000,00	10.700,00	13.520,37
2	3222	Auszahlungen für Verwaltungs- und Betriebsaufwand	20.100,00	18.700,00	24.587,17
2	3223	Auszahlungen für Leasing- und Mietaufwand	4.700,00	4.700,00	4.874,94
2	3224	Auszahlungen für Instandhaltung	12.300,00	13.800,00	15.322,98
2	3225	Sonstige Auszahlungen aus Sachaufwand	108.200,00	93.300,00	97.764,57
1	322	Auszahlungen aus Sachaufwand	155.300,00	141.200,00	156.070,03
2	3234	Transferzahl. an Haushalte und Org. ohne Erwerbscharakter	23.300,00	23.200,00	22.800,00
1	323	Auszahlungen aus Transfers	23.300,00	23.200,00	22.800,00
2	3241	Auszahlungen für Zinsen	2.600,00	0,00	0,00
1	324	Auszahlungen aus Finanzaufwand	2.600,00	0,00	0,00
SU	32	Summe Auszahlungen operative Gebarung	293.300,00	268.600,00	283.225,32
SA1	SA1	Saldo (1) Geldfluss aus der operativen Gebarung (31-32)	-260.300,00	-174.800,00	-258.185,46

Entwurfsversion 2026

Finanzierungsvoranschlag VA Bereichsbudget 3 / Kunst, Kultur und Kultus - interne Vergütungen enthalten

Ebene	Code	Mittelverwendungs- und -aufbringungsgruppe (1. & 2.Ebene)	VA 2026	VA 2025	RA 2024
1	331	Einzahlungen aus der Investitionstätigkeit	0,00	0,00	0,00
1	332	Einz. a.d. Rückzahlung von Darlehen u. gewähr. Vorschüssen	0,00	0,00	0,00
1	333	Einzahlungen aus Kapitaltransfers	0,00	0,00	0,00
SU	33	Summe Einzahlungen investive Gebarung	0,00	0,00	0,00
2	3413	Auszahlungen für den Erwerb von Gebäuden und Bauten	0,00	130.000,00	0,00
1	341	Auszahlungen aus der Investitionstätigkeit	0,00	130.000,00	0,00
1	342	Ausz. a.d. Gewährung von Darlehen sowie gewähr. Vorschüssen	0,00	0,00	0,00
2	3434	Kapitaltransferzahl. an Haush. und Org. o. Erwerbscharakter	0,00	100,00	0,00
1	343	Auszahlungen aus Kapitaltransfers	0,00	100,00	0,00
SU	34	Summe Auszahlungen investive Gebarung	0,00	130.100,00	0,00
SA2	SA2	Saldo (2) Geldfluss aus der investiven Gebarung (33-34)	0,00	-130.100,00	0,00
SA3	SA3	Saldo (3) Nettofinanzierungssaldo (SA1+SA2)	-260.300,00	-304.900,00	-258.185,46
2	3514	Einzahlungen aus Finanzschulden (Finanzunternehmen)	0,00	65.000,00	0,00
1	351	Einzahlungen aus der Aufnahme von Finanzschulden	0,00	65.000,00	0,00
1	353	Einz. infolge Kapitaltausch b. derivat. Fin.instr. m.Grundg.	0,00	0,00	0,00
1	355	Einzahlungen aus dem Abgang von Finanzinstrumenten	0,00	0,00	0,00
SU	35	Summe Einzahlungen aus der Finanzierungstätigkeit	0,00	65.000,00	0,00
2	3614	Auszahlungen aus Finanzschulden	5.900,00	0,00	0,00
1	361	Auszahlungen aus der Tilgung von Finanzschulden	5.900,00	0,00	0,00
1	363	Ausz. infolge Kapitaltausch b. derivat. Fin.instr. m.Grundg.	0,00	0,00	0,00
1	365	Auszahlungen für den Erwerb von Finanzinstrumenten	0,00	0,00	0,00

Entwurfsversion 2026

Finanzierungsvoranschlag VA Bereichsbudget 3 / Kunst, Kultur und Kultus - interne Vergütungen enthalten

Ebene	Code	Mittelverwendungs- und -aufbringungsgruppe (1. & 2.Ebene)	VA 2026	VA 2025	RA 2024
SU	36	Summe Auszahlungen aus der Finanzierungstätigkeit	5.900,00	0,00	0,00
SA4	SA4	Saldo (4) Geldfluss aus der Finanzierungstätigkeit (35-36)	-5.900,00	65.000,00	0,00
SA5	SA5	Saldo (5) Geldfluss aus VA-wirksamer Gebarung (SA3+SA4)	-266.200,00	-239.900,00	-258.185,46

Entwurfsversion 2026

Ergebnisvoranschlag VA Bereichsbudget 4 / Soziale Wohlfahrt und Wohnbauförderung - interne Vergütungen enthalten

Ebene	Code	Mittelverwendungs- und -aufbringungsgruppe (1. & 2.Ebene)	VA 2026	VA 2025	RA 2024
2	2114	Erträge aus Leistungen	30.000,00	25.000,00	31.420,97
2	2115	Erträge aus Besitz und wirtschaftlicher Tätigkeit	121.800,00	103.800,00	115.442,88
1	211	Erträge aus der operativen Verwaltungstätigkeit	151.800,00	128.800,00	146.863,85
2	2121	Transferertrag von Trägern des öffentlichen Rechts	312.700,00	409.700,00	78.895,44
1	212	Erträge aus Transfers	312.700,00	409.700,00	78.895,44
1	213	Finanzerträge	0,00	0,00	0,00
SU	21	Summe Erträge	464.500,00	538.500,00	225.759,29
1	221	Personalaufwand	0,00	0,00	0,00
2	2221	Gebrauchs- und Verbrauchsgüter, Handelswaren	4.200,00	4.700,00	4.829,42
2	2222	Verwaltungs- und Betriebsaufwand	300,00	300,00	328,56
2	2223	Leasing- und Mietaufwand	136.000,00	133.400,00	121.376,08
2	2224	Instandhaltung	5.000,00	0,00	0,00
2	2225	Sonstiger Sachaufwand	166.500,00	90.300,00	91.741,38
2	2226	Nicht finanzierungswirksamer Sachaufwand	500,00	500,00	437,15
1	222	Sachaufwand	312.500,00	229.200,00	218.712,59
2	2231	Transferaufwand an Träger des öffentlichen Rechts	1.174.400,00	1.165.600,00	1.032.472,67
2	2234	Transferaufwand an Haushalte und Org. ohne Erwerbscharakter	700,00	700,00	3.848,58
1	223	Transferaufwand	1.175.100,00	1.166.300,00	1.036.321,25
1	224	Finanzaufwand	0,00	0,00	0,00
SU	22	Summe Aufwendungen	1.487.600,00	1.395.500,00	1.255.033,84
SA0	SA0	Saldo (0) Nettoergebnis (21-22)	-1.023.100,00	-857.000,00	-1.029.274,55
1	230	Entnahmen von Haushaltsrücklagen	0,00	0,00	0,00
1	240	Zuweisungen an Haushaltsrücklagen	0,00	0,00	0,00

Entwurfsversion 2026**Ergebnisvoranschlag VA Bereichsbudget 4 / Soziale Wohlfahrt und Wohnbauförderung - interne Vergütungen enthalten**

Ebene	Code	Mittelverwendungs- und -aufbringungsgruppe (1. & 2.Ebene)	VA 2026	VA 2025	RA 2024
SA01	SA01	Saldo (01) Haushaltsrücklagen (230-240)	0,00	0,00	0,00
SA00	SA00	Saldo (00) Nettoergebnis nach Haushaltsrücklagen (SA0+SA01)	-1.023.100,00	-857.000,00	-1.029.274,55

Entwurfsversion 2026

Finanzierungsvoranschlag VA Bereichsbudget 4 / Soziale Wohlfahrt und Wohnbauförderung - interne Vergütungen enthalten

Ebene	Code	Mittelverwendungs- und -aufbringungsgruppe (1. & 2.Ebene)	VA 2026	VA 2025	RA 2024
2	3114	Einzahlungen aus Leistungen	30.000,00	25.000,00	30.730,97
2	3115	Einzahlungen aus Besitz und wirtschaftlicher Tätigkeit	121.800,00	103.800,00	99.291,33
1	311	Einzahlungen aus operativer Verwaltungstätigkeit	151.800,00	128.800,00	130.022,30
2	3121	Transferzahlungen von Trägern des öffentlichen Rechts	312.700,00	409.700,00	78.895,44
1	312	Einzahlungen aus Transfers	312.700,00	409.700,00	78.895,44
1	313	Einzahlungen aus Finanzerträgen	0,00	0,00	0,00
SU	31	Summe Einzahlungen operative Gebarung	464.500,00	538.500,00	208.917,74
1	321	Auszahlungen aus Personalaufwand	0,00	0,00	0,00
2	3221	Auszahlungen für Gebrauchs- u. Verbrauchsgüter, Handelswaren	4.200,00	4.700,00	4.679,42
2	3222	Auszahlungen für Verwaltungs- und Betriebsaufwand	300,00	300,00	328,56
2	3223	Auszahlungen für Leasing- und Mietaufwand	136.000,00	133.400,00	121.376,08
2	3224	Auszahlungen für Instandhaltung	5.000,00	0,00	0,00
2	3225	Sonstige Auszahlungen aus Sachaufwand	166.500,00	90.300,00	91.741,38
1	322	Auszahlungen aus Sachaufwand	312.000,00	228.700,00	218.125,44
2	3231	Transferzahlungen an Träger des öffentlichen Rechts	1.174.400,00	1.165.600,00	1.032.472,67
2	3234	Transferzahl. an Haushalte und Org. ohne Erwerbscharakter	700,00	700,00	3.924,16
1	323	Auszahlungen aus Transfers	1.175.100,00	1.166.300,00	1.036.396,83
1	324	Auszahlungen aus Finanzaufwand	0,00	0,00	0,00
SU	32	Summe Auszahlungen operative Gebarung	1.487.100,00	1.395.000,00	1.254.522,27
SA1	SA1	Saldo (1) Geldfluss aus der operativen Gebarung (31-32)	-1.022.600,00	-856.500,00	-1.045.604,53
1	331	Einzahlungen aus der Investitionstätigkeit	0,00	0,00	0,00
1	332	Einz. a.d. Rückzahlung von Darlehen u. gewähr. Vorschüssen	0,00	0,00	0,00
1	333	Einzahlungen aus Kapitaltransfers	0,00	0,00	0,00

Entwurfsversion 2026
Finanzierungsvoranschlag VA Bereichsbudget 4 / Soziale Wohlfahrt und Wohnbauförderung - interne Vergütungen enthalten

Ebene	Code	Mittelverwendungs- und -aufbringungsgruppe (1. & 2.Ebene)	VA 2026	VA 2025	RA 2024
SU	33	Summe Einzahlungen investive Gebarung	0,00	0,00	0,00
1	341	Auszahlungen aus der Investitionstätigkeit	0,00	0,00	0,00
1	342	Ausz. a.d. Gewährung von Darlehen sowie gewähr. Vorschüssen	0,00	0,00	0,00
1	343	Auszahlungen aus Kapitaltransfers	0,00	0,00	0,00
SU	34	Summe Auszahlungen investive Gebarung	0,00	0,00	0,00
SA2	SA2	Saldo (2) Geldfluss aus der investiven Gebarung (33-34)	0,00	0,00	0,00
SA3	SA3	Saldo (3) Nettofinanzierungssaldo (SA1+SA2)	-1.022.600,00	-856.500,00	-1.045.604,53
1	351	Einzahlungen aus der Aufnahme von Finanzschulden	0,00	0,00	0,00
1	353	Einz. infolge Kapitaltausch b. derivat. Fin.instr. m.Grundg.	0,00	0,00	0,00
1	355	Einzahlungen aus dem Abgang von Finanzinstrumenten	0,00	0,00	0,00
SU	35	Summe Einzahlungen aus der Finanzierungstätigkeit	0,00	0,00	0,00
1	361	Auszahlungen aus der Tilgung von Finanzschulden	0,00	0,00	0,00
1	363	Ausz. infolge Kapitaltausch b. derivat. Fin.instr. m.Grundg.	0,00	0,00	0,00
1	365	Auszahlungen für den Erwerb von Finanzinstrumenten	0,00	0,00	0,00
SU	36	Summe Auszahlungen aus der Finanzierungstätigkeit	0,00	0,00	0,00
SA4	SA4	Saldo (4) Geldfluss aus der Finanzierungstätigkeit (35-36)	0,00	0,00	0,00
SA5	SA5	Saldo (5) Geldfluss aus VA-wirksamer Gebarung (SA3+SA4)	-1.022.600,00	-856.500,00	-1.045.604,53

Entwurfsversion 2026
Ergebnisvoranschlag VA Bereichsbudget 5 / Gesundheit - interne Vergütungen enthalten

Ebene	Code	Mittelverwendungs- und -aufbringungsgruppe (1. & 2.Ebene)	VA 2026	VA 2025	RA 2024
2	2114	Erträge aus Leistungen	4.400,00	5.800,00	5.666,43
1	211	Erträge aus der operativen Verwaltungstätigkeit	4.400,00	5.800,00	5.666,43
2	2121	Transferertrag von Trägern des öffentlichen Rechts	0,00	90.000,00	10.500,00
2	2127	Nicht finanzierungswirksamer Transferertrag	1.000,00	200,00	104,00
1	212	Erträge aus Transfers	1.000,00	90.200,00	10.604,00
1	213	Finanzerträge	0,00	0,00	0,00
SU	21	Summe Erträge	5.400,00	96.000,00	16.270,43
1	221	Personalaufwand	0,00	0,00	0,00
2	2221	Gebrauchs- und Verbrauchsgüter, Handelswaren	200,00	400,00	236,16
2	2222	Verwaltungs- und Betriebsaufwand	200,00	200,00	59,99
2	2225	Sonstiger Sachaufwand	18.500,00	21.500,00	49.449,44
2	2226	Nicht finanzierungswirksamer Sachaufwand	2.300,00	3.400,00	3.165,43
1	222	Sachaufwand	21.200,00	25.500,00	52.911,02
2	2233	Transferaufwand an Unternehmen (mit Finanzunternehmen)	0,00	90.000,00	0,00
2	2234	Transferaufwand an Haushalte und Org. ohne Erwerbscharakter	73.800,00	75.800,00	69.032,16
1	223	Transferaufwand	73.800,00	165.800,00	69.032,16
1	224	Finanzaufwand	0,00	0,00	0,00
SU	22	Summe Aufwendungen	95.000,00	191.300,00	121.943,18
SA0	SA0	Saldo (0) Nettoergebnis (21-22)	-89.600,00	-95.300,00	-105.672,75
2	2301	Entnahmen von Haushaltsrücklagen	200,00	200,00	200,00
1	230	Entnahmen von Haushaltsrücklagen	200,00	200,00	200,00
1	240	Zuweisungen an Haushaltsrücklagen	0,00	0,00	0,00

Entwurfsversion 2026

Ergebnisvoranschlag VA Bereichsbudget 5 / Gesundheit - interne Vergütungen enthalten

Ebene	Code	Mittelverwendungs- und -aufbringungsgruppe (1. & 2.Ebene)	VA 2026	VA 2025	RA 2024
SA01	SA01	Saldo (01) Haushaltsrücklagen (230-240)	200,00	200,00	200,00
SA00	SA00	Saldo (00) Nettoergebnis nach Haushaltsrücklagen (SA0+SA01)	-89.400,00	-95.100,00	-105.472,75

Entwurfsversion 2026

Finanzierungsvoranschlag VA Bereichsbudget 5 / Gesundheit - interne Vergütungen enthalten

Ebene	Code	Mittelverwendungs- und -aufbringungsgruppe (1. & 2.Ebene)	VA 2026	VA 2025	RA 2024
2	3114	Einzahlungen aus Leistungen	4.400,00	5.800,00	5.666,43
1	311	Einzahlungen aus operativer Verwaltungstätigkeit	4.400,00	5.800,00	5.666,43
2	3121	Transferzahlungen von Trägern des öffentlichen Rechts	0,00	90.000,00	10.500,00
1	312	Einzahlungen aus Transfers	0,00	90.000,00	10.500,00
1	313	Einzahlungen aus Finanzerträgen	0,00	0,00	0,00
SU	31	Summe Einzahlungen operative Gebarung	4.400,00	95.800,00	16.166,43
1	321	Auszahlungen aus Personalaufwand	0,00	0,00	0,00
2	3221	Auszahlungen für Gebrauchs- u. Verbrauchsgüter, Handelswaren	200,00	400,00	236,16
2	3222	Auszahlungen für Verwaltungs- und Betriebsaufwand	200,00	200,00	59,99
2	3225	Sonstige Auszahlungen aus Sachaufwand	18.500,00	21.500,00	49.481,80
1	322	Auszahlungen aus Sachaufwand	18.900,00	22.100,00	49.777,95
2	3233	Transferzahlungen an Unternehmen (inkl. Finanzunternehmen)	0,00	90.000,00	0,00
2	3234	Transferzahl. an Haushalte und Org. ohne Erwerbscharakter	36.800,00	37.800,00	29.410,63
1	323	Auszahlungen aus Transfers	36.800,00	127.800,00	29.410,63
1	324	Auszahlungen aus Finanzaufwand	0,00	0,00	0,00
SU	32	Summe Auszahlungen operative Gebarung	55.700,00	149.900,00	79.188,58
SA1	SA1	Saldo (1) Geldfluss aus der operativen Gebarung (31-32)	-51.300,00	-54.100,00	-63.022,15
1	331	Einzahlungen aus der Investitionstätigkeit	0,00	0,00	0,00
1	332	Einz. a.d. Rückzahlung von Darlehen u. gewähr. Vorschüssen	0,00	0,00	0,00
1	333	Einzahlungen aus Kapitaltransfers	0,00	0,00	0,00
SU	33	Summe Einzahlungen investive Gebarung	0,00	0,00	0,00
1	341	Auszahlungen aus der Investitionstätigkeit	0,00	0,00	0,00

Entwurfsversion 2026
Finanzierungsvoranschlag VA Bereichsbudget 5 / Gesundheit - interne Vergütungen enthalten

Ebene	Code	Mittelverwendungs- und -aufbringungsgruppe (1. & 2.Ebene)	VA 2026	VA 2025	RA 2024
1	342	Ausz. a.d. Gewährung von Darlehen sowie gewähr. Vorschüssen	0,00	0,00	0,00
2	3434	Kapitaltransferzahl. an Haush. und Org. o. Erwerbscharakter	37.000,00	38.000,00	40.634,16
1	343	Auszahlungen aus Kapitaltransfers	37.000,00	38.000,00	40.634,16
SU	34	Summe Auszahlungen investive Gebarung	37.000,00	38.000,00	40.634,16
SA2	SA2	Saldo (2) Geldfluss aus der investiven Gebarung (33-34)	-37.000,00	-38.000,00	-40.634,16
SA3	SA3	Saldo (3) Nettofinanzierungssaldo (SA1+SA2)	-88.300,00	-92.100,00	-103.656,31
1	351	Einzahlungen aus der Aufnahme von Finanzschulden	0,00	0,00	0,00
1	353	Einz. infolge Kapitaltausch b. derivat. Fin.instr. m.Grundg.	0,00	0,00	0,00
1	355	Einzahlungen aus dem Abgang von Finanzinstrumenten	0,00	0,00	0,00
SU	35	Summe Einzahlungen aus der Finanzierungstätigkeit	0,00	0,00	0,00
1	361	Auszahlungen aus der Tilgung von Finanzschulden	0,00	0,00	0,00
1	363	Ausz. infolge Kapitaltausch b. derivat. Fin.instr. m.Grundg.	0,00	0,00	0,00
1	365	Auszahlungen für den Erwerb von Finanzinstrumenten	0,00	0,00	0,00
SU	36	Summe Auszahlungen aus der Finanzierungstätigkeit	0,00	0,00	0,00
SA4	SA4	Saldo (4) Geldfluss aus der Finanzierungstätigkeit (35-36)	0,00	0,00	0,00
SA5	SA5	Saldo (5) Geldfluss aus VA-wirksamer Gebarung (SA3+SA4)	-88.300,00	-92.100,00	-103.656,31

Entwurfsversion 2026

Ergebnisvoranschlag VA Bereichsbudget 6 / Straßen-und Wasserbau, Verkehr - interne Vergütungen enthalten

Ebene	Code	Mittelverwendungs- und -aufbringungsgruppe (1. & 2.Ebene)	VA 2026	VA 2025	RA 2024
2	2114	Erträge aus Leistungen	56.000,00	55.000,00	42.327,51
2	2116	Erträge aus Veräußerung und sonstige Erträge	0,00	425.500,00	530,26
2	2117	Nicht finanzierungswirksame operative Erträge	0,00	0,00	11.718,75
1	211	Erträge aus der operativen Verwaltungstätigkeit	56.000,00	480.500,00	54.576,52
2	2121	Transferertrag von Trägern des öffentlichen Rechts	0,00	333.600,00	78.250,00
2	2124	Transferertrag von Haushalten & Org. ohne Erwerbscharakter	8.000,00	4.000,00	2.875,00
2	2127	Nicht finanzierungswirksamer Transferertrag	319.900,00	9.700,00	9.903,78
1	212	Erträge aus Transfers	327.900,00	347.300,00	91.028,78
2	2131	Erträge aus Zinsen	100,00	100,00	0,00
1	213	Finanzerträge	100,00	100,00	0,00
SU	21	Summe Erträge	384.000,00	827.900,00	145.605,30
2	2211	Personalaufwand (Bezüge, Nebengeb., Mehrleistungen)	160.200,00	158.400,00	151.043,14
2	2212	Gesetzlicher und freiwilliger Sozialaufwand	52.300,00	51.600,00	48.248,72
2	2214	Nicht finanzierungswirksamer Personalaufwand	100,00	0,00	2.197,03
1	221	Personalaufwand	212.600,00	210.000,00	201.488,89
2	2221	Gebrauchs- und Verbrauchsgüter, Handelswaren	14.900,00	31.100,00	17.283,04
2	2222	Verwaltungs- und Betriebsaufwand	5.500,00	9.400,00	9.186,93
2	2224	Instandhaltung	80.200,00	95.300,00	83.243,84
2	2225	Sonstiger Sachaufwand	3.700,00	32.800,00	7.971,15
2	2226	Nicht finanzierungswirksamer Sachaufwand	570.100,00	553.500,00	572.351,67
1	222	Sachaufwand	674.400,00	722.100,00	690.036,63
2	2231	Transferaufwand an Träger des öffentlichen Rechts	17.300,00	17.100,00	21.179,43
1	223	Transferaufwand	17.300,00	17.100,00	21.179,43
2	2241	Aufwendungen für Zinsen	16.500,00	7.000,00	3.067,55
2	2242	Zinsen/sonst. Aufwend. aus derivat. Fin.instr. m./o.Grundge.	0,00	700,00	0,00

Entwurfsversion 2026
Ergebnisvoranschlag VA Bereichsbudget 6 / Straßen-und Wasserbau, Verkehr - interne Vergütungen enthalten

Ebene	Code	Mittelverwendungs- und -aufbringungsgruppe (1. & 2.Ebene)	VA 2026	VA 2025	RA 2024
1	224	Finanzaufwand	16.500,00	7.700,00	3.067,55
SU	22	Summe Aufwendungen	920.800,00	956.900,00	915.772,50
SA0	SA0	Saldo (0) Nettoergebnis (21-22)	-536.800,00	-129.000,00	-770.167,20
2	2301	Entnahmen von Haushaltsrücklagen	279.800,00	279.400,00	307.152,95
1	230	Entnahmen von Haushaltsrücklagen	279.800,00	279.400,00	307.152,95
2	2401	Zuweisungen an Haushaltsrücklagen	15.200,00	333.500,00	78.250,00
1	240	Zuweisungen an Haushaltsrücklagen	15.200,00	333.500,00	78.250,00
SA01	SA01	Saldo (01) Haushaltsrücklagen (230-240)	264.600,00	-54.100,00	228.902,95
SA00	SA00	Saldo (00) Nettoergebnis nach Haushaltsrücklagen (SA0+SA01)	-272.200,00	-183.100,00	-541.264,25

Entwurfsversion 2026

Finanzierungsvoranschlag VA Bereichsbudget 6 / Straßen-und Wasserbau, Verkehr - interne Vergütungen enthalten

Ebene	Code	Mittelverwendungs- und -aufbringungsgruppe (1. & 2.Ebene)	VA 2026	VA 2025	RA 2024
2	3114	Einzahlungen aus Leistungen	56.000,00	55.000,00	35.802,03
1	311	Einzahlungen aus operativer Verwaltungstätigkeit	56.000,00	55.000,00	35.802,03
2	3121	Transferzahlungen von Trägern des öffentlichen Rechts	0,00	333.600,00	78.250,00
2	3124	Transferzahl. von Haushalten und Org. ohne Erwerbscharakter	8.000,00	4.000,00	2.875,00
1	312	Einzahlungen aus Transfers	8.000,00	337.600,00	81.125,00
2	3131	Einzahlungen aus Zinserträgen	100,00	100,00	0,00
1	313	Einzahlungen aus Finanzerträgen	100,00	100,00	0,00
SU	31	Summe Einzahlungen operative Gebarung	64.100,00	392.700,00	116.927,03
2	3211	Ausz. für Personalaufw. Bezüge, Nebengeb., Mehrleist.vergüt.	160.200,00	158.400,00	151.043,14
2	3212	Auszahlungen für gesetzliche und freiw. Sozialaufwendungen	52.300,00	51.600,00	48.248,72
1	321	Auszahlungen aus Personalaufwand	212.500,00	210.000,00	199.291,86
2	3221	Auszahlungen für Gebrauchs- u. Verbrauchsgüter, Handelswaren	14.900,00	31.100,00	17.762,73
2	3222	Auszahlungen für Verwaltungs- und Betriebsaufwand	5.500,00	9.400,00	8.586,17
2	3224	Auszahlungen für Instandhaltung	80.200,00	95.300,00	88.805,91
2	3225	Sonstige Auszahlungen aus Sachaufwand	3.700,00	32.400,00	5.842,10
1	322	Auszahlungen aus Sachaufwand	104.300,00	168.200,00	120.996,91
1	323	Auszahlungen aus Transfers	0,00	0,00	0,00
2	3241	Auszahlungen für Zinsen	16.500,00	7.000,00	3.067,55
2	3242	Ausz. für Zinsen aus derivat. Fin.instr. m./o. Grundgeschäft	0,00	700,00	0,00
1	324	Auszahlungen aus Finanzaufwand	16.500,00	7.700,00	3.067,55
SU	32	Summe Auszahlungen operative Gebarung	333.300,00	385.900,00	323.356,32
SA1	SA1	Saldo (1) Geldfluss aus der operativen Gebarung (31-32)	-269.200,00	6.800,00	-206.429,29
2	3312	Einz. aus der Veräuß. von Grundstücken & Grundstückseinricht.	0,00	425.100,00	0,00
1	331	Einzahlungen aus der Investitionstätigkeit	0,00	425.100,00	0,00

Entwurfsversion 2026

Finanzierungsvoranschlag VA Bereichsbudget 6 / Straßen-und Wasserbau, Verkehr - interne Vergütungen enthalten

Ebene	Code	Mittelverwendungs- und -aufbringungsgruppe (1. & 2.Ebene)	VA 2026	VA 2025	RA 2024
1	332	Einz. a.d. Rückzahlung von Darlehen u. gewähr. Vorschüssen	0,00	0,00	0,00
2	3331	Kapitaltransferzahlungen von Trägern des öffentlichen Rechts	130.400,00	88.900,00	18.750,00
1	333	Einzahlungen aus Kapitaltransfers	130.400,00	88.900,00	18.750,00
SU	33	Summe Einzahlungen investive Gebarung	130.400,00	514.000,00	18.750,00
2	3411	Auszahlungen für den Erwerb von immateriellem Vermögen	0,00	0,00	39.758,00
2	3412	Ausz. für den Erwerb von Grundstücken & Grundstückseinricht.	150.400,00	1.136.100,00	108.161,39
2	3413	Auszahlungen für den Erwerb von Gebäuden und Bauten	0,00	267.500,00	36.317,38
1	341	Auszahlungen aus der Investitionstätigkeit	150.400,00	1.403.600,00	184.236,77
1	342	Ausz. a.d. Gewährung von Darlehen sowie gewähr. Vorschüssen	0,00	0,00	0,00
2	3431	Kapitaltransferzahlungen an Träger des öffentlichen Rechts	17.300,00	17.100,00	21.179,43
1	343	Auszahlungen aus Kapitaltransfers	17.300,00	17.100,00	21.179,43
SU	34	Summe Auszahlungen investive Gebarung	167.700,00	1.420.700,00	205.416,20
SA2	SA2	Saldo (2) Geldfluss aus der investiven Gebarung (33-34)	-37.300,00	-906.700,00	-186.666,20
SA3	SA3	Saldo (3) Nettofinanzierungssaldo (SA1+SA2)	-306.500,00	-899.900,00	-393.095,49
2	3511	Einz. aus empf. Darl. von öffentl. Körpersch. u. Rechtsträg.	0,00	70.300,00	0,00
2	3514	Einzahlungen aus Finanzschulden (Finanzunternehmen)	0,00	530.000,00	0,00
1	351	Einzahlungen aus der Aufnahme von Finanzschulden	0,00	600.300,00	0,00
1	353	Einz. infolge Kapitaltausch b. derivat. Fin.instr. m.Grundg.	0,00	0,00	0,00
1	355	Einzahlungen aus dem Abgang von Finanzinstrumenten	0,00	0,00	0,00
SU	35	Summe Einzahlungen aus der Finanzierungstätigkeit	0,00	600.300,00	0,00
2	3611	Ausz. aus empf. Darl. von öffentl. Körpersch. u. Rechtsträg.	43.400,00	40.400,00	36.360,17
2	3614	Auszahlungen aus Finanzschulden	131.700,00	25.000,00	0,00

Entwurfsversion 2026**Finanzierungsvoranschlag VA Bereichsbudget 6 / Straßen-und Wasserbau, Verkehr - interne Vergütungen enthalten**

Ebene	Code	Mittelverwendungs- und -aufbringungsgruppe (1. & 2.Ebene)	VA 2026	VA 2025	RA 2024
1	361	Auszahlungen aus der Tilgung von Finanzschulden	175.100,00	65.400,00	36.360,17
1	363	Ausz. infolge Kapitaltausch b. derivat. Fin.instr. m.Grundg.	0,00	0,00	0,00
1	365	Auszahlungen für den Erwerb von Finanzinstrumenten	0,00	0,00	0,00
SU	36	Summe Auszahlungen aus der Finanzierungstätigkeit	175.100,00	65.400,00	36.360,17
SA4	SA4	Saldo (4) Geldfluss aus der Finanzierungstätigkeit (35-36)	-175.100,00	534.900,00	-36.360,17
SA5	SA5	Saldo (5) Geldfluss aus VA-wirksamer Gebarung (SA3+SA4)	-481.600,00	-365.000,00	-429.455,66

Entwurfsversion 2026

Ergebnisvoranschlag VA Bereichsbudget 7 / Wirtschaftsförderung - interne Vergütungen enthalten

Ebene	Code	Mittelverwendungs- und -aufbringungsgruppe (1. & 2.Ebene)	VA 2026	VA 2025	RA 2024
2	2114	Erträge aus Leistungen	2.000,00	2.200,00	1.803,30
1	211	Erträge aus der operativen Verwaltungstätigkeit	2.000,00	2.200,00	1.803,30
1	212	Erträge aus Transfers	0,00	0,00	0,00
1	213	Finanzerträge	0,00	0,00	0,00
SU	21	Summe Erträge	2.000,00	2.200,00	1.803,30
1	221	Personalaufwand	0,00	0,00	0,00
2	2221	Gebrauchs- und Verbrauchsgüter, Handelswaren	600,00	600,00	480,00
2	2225	Sonstiger Sachaufwand	21.400,00	22.000,00	19.720,11
1	222	Sachaufwand	22.000,00	22.600,00	20.200,11
2	2231	Transferaufwand an Träger des öffentlichen Rechts	1.600,00	14.400,00	34.053,58
2	2233	Transferaufwand an Unternehmen (mit Finanzunternehmen)	5.000,00	5.200,00	16.180,10
2	2234	Transferaufwand an Haushalte und Org. ohne Erwerbscharakter	5.000,00	4.700,00	6.545,30
1	223	Transferaufwand	11.600,00	24.300,00	56.778,98
1	224	Finanzaufwand	0,00	0,00	0,00
SU	22	Summe Aufwendungen	33.600,00	46.900,00	76.979,09
SA0	SA0	Saldo (0) Nettoergebnis (21-22)	-31.600,00	-44.700,00	-75.175,79
1	230	Entnahmen von Haushaltsrücklagen	0,00	0,00	0,00
1	240	Zuweisungen an Haushaltsrücklagen	0,00	0,00	0,00
SA01	SA01	Saldo (01) Haushaltsrücklagen (230-240)	0,00	0,00	0,00
SA00	SA00	Saldo (00) Nettoergebnis nach Haushaltsrücklagen (SA0+SA01)	-31.600,00	-44.700,00	-75.175,79

Entwurfsversion 2026

Finanzierungsvoranschlag VA Bereichsbudget 7 / Wirtschaftsförderung - interne Vergütungen enthalten

Ebene	Code	Mittelverwendungs- und -aufbringungsgruppe (1. & 2.Ebene)	VA 2026	VA 2025	RA 2024
2	3114	Einzahlungen aus Leistungen	2.000,00	2.200,00	3.651,69
1	311	Einzahlungen aus operativer Verwaltungstätigkeit	2.000,00	2.200,00	3.651,69
1	312	Einzahlungen aus Transfers	0,00	0,00	0,00
1	313	Einzahlungen aus Finanzerträgen	0,00	0,00	0,00
SU	31	Summe Einzahlungen operative Gebarung	2.000,00	2.200,00	3.651,69
1	321	Auszahlungen aus Personalaufwand	0,00	0,00	0,00
2	3221	Auszahlungen für Gebrauchs- u. Verbrauchsgüter, Handelswaren	600,00	600,00	480,00
2	3225	Sonstige Auszahlungen aus Sachaufwand	21.400,00	22.000,00	19.720,11
1	322	Auszahlungen aus Sachaufwand	22.000,00	22.600,00	20.200,11
2	3234	Transferzahl. an Haushalte und Org. ohne Erwerbscharakter	4.500,00	4.600,00	4.504,70
1	323	Auszahlungen aus Transfers	4.500,00	4.600,00	4.504,70
1	324	Auszahlungen aus Finanzaufwand	0,00	0,00	0,00
SU	32	Summe Auszahlungen operative Gebarung	26.500,00	27.200,00	24.704,81
SA1	SA1	Saldo (1) Geldfluss aus der operativen Gebarung (31-32)	-24.500,00	-25.000,00	-21.053,12
1	331	Einzahlungen aus der Investitionstätigkeit	0,00	0,00	0,00
1	332	Einz. a.d. Rückzahlung von Darlehen u. gewähr. Vorschüssen	0,00	0,00	0,00
1	333	Einzahlungen aus Kapitaltransfers	0,00	0,00	0,00
SU	33	Summe Einzahlungen investive Gebarung	0,00	0,00	0,00
1	341	Auszahlungen aus der Investitionstätigkeit	0,00	0,00	0,00
1	342	Ausz. a.d. Gewährung von Darlehen sowie gewähr. Vorschüssen	0,00	0,00	0,00
2	3431	Kapitaltransferzahlungen an Träger des öffentlichen Rechts	1.600,00	14.400,00	34.053,58
2	3433	Kapitaltransferzahlungen an Unternehmen (Finanzunternehmen)	5.000,00	5.200,00	16.180,10

Entwurfsversion 2026
Finanzierungsvoranschlag VA Bereichsbudget 7 / Wirtschaftsförderung - interne Vergütungen enthalten

Ebene	Code	Mittelverwendungs- und -aufbringungsgruppe (1. & 2.Ebene)	VA 2026	VA 2025	RA 2024
2	3434	Kapitaltransferzahl. an Haush. und Org. o. Erwerbscharakter	500,00	100,00	2.040,60
1	343	Auszahlungen aus Kapitaltransfers	7.100,00	19.700,00	52.274,28
SU	34	Summe Auszahlungen investive Gebarung	7.100,00	19.700,00	52.274,28
SA2	SA2	Saldo (2) Geldfluss aus der investiven Gebarung (33-34)	-7.100,00	-19.700,00	-52.274,28
SA3	SA3	Saldo (3) Nettofinanzierungssaldo (SA1+SA2)	-31.600,00	-44.700,00	-73.327,40
1	351	Einzahlungen aus der Aufnahme von Finanzschulden	0,00	0,00	0,00
1	353	Einz. infolge Kapitaltausch b. derivat. Fin.instr. m.Grundg.	0,00	0,00	0,00
1	355	Einzahlungen aus dem Abgang von Finanzinstrumenten	0,00	0,00	0,00
SU	35	Summe Einzahlungen aus der Finanzierungstätigkeit	0,00	0,00	0,00
1	361	Auszahlungen aus der Tilgung von Finanzschulden	0,00	0,00	0,00
1	363	Ausz. infolge Kapitaltausch b. derivat. Fin.instr. m.Grundg.	0,00	0,00	0,00
1	365	Auszahlungen für den Erwerb von Finanzinstrumenten	0,00	0,00	0,00
SU	36	Summe Auszahlungen aus der Finanzierungstätigkeit	0,00	0,00	0,00
SA4	SA4	Saldo (4) Geldfluss aus der Finanzierungstätigkeit (35-36)	0,00	0,00	0,00
SA5	SA5	Saldo (5) Geldfluss aus VA-wirksamer Gebarung (SA3+SA4)	-31.600,00	-44.700,00	-73.327,40

Entwurfsversion 2026

Ergebnisvoranschlag VA Bereichsbudget 8 / Dienstleistungen - interne Vergütungen enthalten

Ebene	Code	Mittelverwendungs- und -aufbringungsgruppe (1. & 2.Ebene)	VA 2026	VA 2025	RA 2024
2	2111	Erträge aus eigenen Abgaben	0,00	0,00	3.199,56
2	2113	Erträge aus Gebühren	1.117.600,00	1.054.100,00	1.033.837,88
2	2114	Erträge aus Leistungen	462.900,00	466.200,00	431.015,34
2	2115	Erträge aus Besitz und wirtschaftlicher Tätigkeit	109.800,00	95.100,00	96.826,46
2	2116	Erträge aus Veräußerung und sonstige Erträge	80.100,00	96.100,00	74.122,38
2	2117	Nicht finanzierungswirksame operative Erträge	0,00	0,00	1.735,22
1	211	Erträge aus der operativen Verwaltungstätigkeit	1.770.400,00	1.711.500,00	1.640.736,84
2	2121	Transferertrag von Trägern des öffentlichen Rechts	44.900,00	50.100,00	117.758,64
2	2127	Nicht finanzierungswirksamer Transferertrag	417.400,00	166.300,00	169.150,05
1	212	Erträge aus Transfers	462.300,00	216.400,00	286.908,69
2	2131	Erträge aus Zinsen	9.100,00	8.300,00	7.301,00
1	213	Finanzerträge	9.100,00	8.300,00	7.301,00
SU	21	Summe Erträge	2.241.800,00	1.936.200,00	1.934.946,53
2	2211	Personalaufwand (Bezüge, Nebengeb., Mehrleistungen)	215.900,00	212.900,00	203.279,77
2	2212	Gesetzlicher und freiwilliger Sozialaufwand	79.900,00	78.200,00	75.804,00
2	2214	Nicht finanzierungswirksamer Personalaufwand	500,00	0,00	1.847,39
1	221	Personalaufwand	296.300,00	291.100,00	280.931,16
2	2221	Gebrauchs- und Verbrauchsgüter, Handelswaren	401.300,00	389.000,00	364.523,97
2	2222	Verwaltungs- und Betriebsaufwand	158.900,00	176.600,00	151.692,75
2	2223	Leasing- und Mietaufwand	9.400,00	12.100,00	9.303,14
2	2224	Instandhaltung	195.900,00	152.300,00	154.567,61
2	2225	Sonstiger Sachaufwand	489.200,00	567.000,00	507.532,88
2	2226	Nicht finanzierungswirksamer Sachaufwand	501.100,00	479.900,00	509.527,41
1	222	Sachaufwand	1.755.800,00	1.776.900,00	1.697.147,76
2	2233	Transferaufwand an Unternehmen (mit Finanzunternehmen)	0,00	0,00	5.483,21
2	2234	Transferaufwand an Haushalte und Org. ohne Erwerbscharakter	0,00	0,00	44.270,79

Entwurfsversion 2026**Ergebnisvoranschlag VA Bereichsbudget 8 / Dienstleistungen - interne Vergütungen enthalten**

Ebene	Code	Mittelverwendungs- und -aufbringungsgruppe (1. & 2.Ebene)	VA 2026	VA 2025	RA 2024
1	223	Transferaufwand	0,00	0,00	49.754,00
2	2241	Aufwendungen für Zinsen	108.200,00	116.700,00	148.622,40
2	2242	Zinsen/sonst. Aufwend. aus derivat. Fin.instr. m./o.Grundge.	0,00	5.100,00	0,00
1	224	Finanzaufwand	108.200,00	121.800,00	148.622,40
SU	22	Summe Aufwendungen	2.160.300,00	2.189.800,00	2.176.455,32
SA0	SA0	Saldo (0) Nettoergebnis (21-22)	81.500,00	-253.600,00	-241.508,79
2	2301	Entnahmen von Haushaltsrücklagen	186.300,00	185.100,00	419.066,42
1	230	Entnahmen von Haushaltsrücklagen	186.300,00	185.100,00	419.066,42
2	2401	Zuweisungen an Haushaltsrücklagen	133.100,00	153.000,00	180.511,39
1	240	Zuweisungen an Haushaltsrücklagen	133.100,00	153.000,00	180.511,39
SA01	SA01	Saldo (01) Haushaltsrücklagen (230-240)	53.200,00	32.100,00	238.555,03
SA00	SA00	Saldo (00) Nettoergebnis nach Haushaltsrücklagen (SA0+SA01)	134.700,00	-221.500,00	-2.953,76

Entwurfsversion 2026
Finanzierungsvoranschlag VA Bereichsbudget 8 / Dienstleistungen - interne Vergütungen enthalten

Ebene	Code	Mittelverwendungs- und -aufbringungsgruppe (1. & 2.Ebene)	VA 2026	VA 2025	RA 2024
2	3113	Einzahlungen aus Gebühren	1.117.600,00	1.054.100,00	1.036.126,79
2	3114	Einzahlungen aus Leistungen	462.900,00	466.200,00	432.350,08
2	3115	Einzahlungen aus Besitz und wirtschaftlicher Tätigkeit	109.800,00	95.100,00	74.412,33
2	3116	Einzahlungen aus Veräußerung von GWG und sonst. Einzahlungen	14.100,00	14.100,00	6.554,30
1	311	Einzahlungen aus operativer Verwaltungstätigkeit	1.704.400,00	1.629.500,00	1.549.443,50
2	3121	Transferzahlungen von Trägern des öffentlichen Rechts	44.900,00	50.100,00	117.758,64
1	312	Einzahlungen aus Transfers	44.900,00	50.100,00	117.758,64
2	3131	Einzahlungen aus Zinserträgen	9.100,00	8.300,00	7.301,00
1	313	Einzahlungen aus Finanzerträgen	9.100,00	8.300,00	7.301,00
SU	31	Summe Einzahlungen operative Gebarung	1.758.400,00	1.687.900,00	1.674.503,14
2	3211	Ausz. für Personalaufw. Bezüge, Nebengeb., Mehrleist.vergüt.	215.900,00	212.900,00	203.279,77
2	3212	Auszahlungen für gesetzliche und freiw. Sozialaufwendungen	79.900,00	78.200,00	75.804,00
1	321	Auszahlungen aus Personalaufwand	295.800,00	291.100,00	279.083,77
2	3221	Auszahlungen für Gebrauchs- u. Verbrauchsgüter, Handelswaren	401.300,00	389.000,00	395.153,28
2	3222	Auszahlungen für Verwaltungs- und Betriebsaufwand	158.900,00	176.600,00	149.434,92
2	3223	Auszahlungen für Leasing- und Mietaufwand	9.400,00	12.100,00	9.303,14
2	3224	Auszahlungen für Instandhaltung	195.900,00	152.300,00	145.038,58
2	3225	Sonstige Auszahlungen aus Sachaufwand	423.200,00	485.000,00	433.722,63
1	322	Auszahlungen aus Sachaufwand	1.188.700,00	1.215.000,00	1.132.652,55
2	3233	Transferzahlungen an Unternehmen (inkl. Finanzunternehmen)	0,00	0,00	5.483,21
2	3234	Transferzahl. an Haushalte und Org. ohne Erwerbscharakter	0,00	0,00	44.270,79
1	323	Auszahlungen aus Transfers	0,00	0,00	49.754,00
2	3241	Auszahlungen für Zinsen	108.200,00	116.700,00	148.622,40
2	3242	Ausz. für Zinsen aus derivat. Fin.instr. m./o. Grundgeschäft	0,00	5.100,00	0,00
1	324	Auszahlungen aus Finanzaufwand	108.200,00	121.800,00	148.622,40

Entwurfsversion 2026
Finanzierungsvoranschlag VA Bereichsbudget 8 / Dienstleistungen - interne Vergütungen enthalten

Ebene	Code	Mittelverwendungs- und -aufbringungsgruppe (1. & 2.Ebene)	VA 2026	VA 2025	RA 2024
SU	32	Summe Auszahlungen operative Gebarung	1.592.700,00	1.627.900,00	1.610.112,72
SA1	SA1	Saldo (1) Geldfluss aus der operativen Gebarung (31-32)	165.700,00	60.000,00	64.390,42
1	331	Einzahlungen aus der Investitionstätigkeit	0,00	0,00	0,00
2	3321	Einzahlungen aus Darlehen an Träger des öffentlichen Rechts	122.100,00	118.000,00	94.817,57
1	332	Einz. a.d. Rückzahlung von Darlehen u. gewähr. Vorschüssen	122.100,00	118.000,00	94.817,57
2	3331	Kapitaltransferzahlungen von Trägern des öffentlichen Rechts	229.400,00	93.300,00	192.819,16
2	3334	Kapitaltransferzahl. von Haush. und Org. o. Erwerbscharakter	45.000,00	182.700,00	128.412,20
1	333	Einzahlungen aus Kapitaltransfers	274.400,00	276.000,00	321.231,36
SU	33	Summe Einzahlungen investive Gebarung	396.500,00	394.000,00	416.048,93
2	3412	Ausz. für den Erwerb von Grundstücken & Grundstückseinricht.	422.000,00	668.500,00	913.748,54
2	3414	Ausz. f.d. Erwerb von techn. Anlagen, Fahrzeuge u. Maschinen	100.000,00	0,00	108.624,00
2	3415	Ausz. f.d. Erwerb von Amts-, Betriebs- u. Geschäftsausstatt.	0,00	0,00	4.491,52
1	341	Auszahlungen aus der Investitionstätigkeit	522.000,00	668.500,00	1.026.864,06
2	3421	Auszahlungen von Darlehen an Träger des öffentlichen Rechts	90.000,00	82.800,00	188.322,82
1	342	Ausz. a.d. Gewährung von Darlehen sowie gewähr. Vorschüssen	90.000,00	82.800,00	188.322,82
1	343	Auszahlungen aus Kapitaltransfers	0,00	0,00	0,00
SU	34	Summe Auszahlungen investive Gebarung	612.000,00	751.300,00	1.215.186,88
SA2	SA2	Saldo (2) Geldfluss aus der investiven Gebarung (33-34)	-215.500,00	-357.300,00	-799.137,95
SA3	SA3	Saldo (3) Nettofinanzierungssaldo (SA1+SA2)	-49.800,00	-297.300,00	-734.747,53
2	3511	Einz. aus empf. Darl. von öffentl. Körpersch. u. Rechtsträg.	90.000,00	12.500,00	64.600,00
2	3514	Einzahlungen aus Finanzschulden (Finanzunternehmen)	230.000,00	532.600,00	450.000,00

Entwurfsversion 2026
Finanzierungsvoranschlag VA Bereichsbudget 8 / Dienstleistungen - interne Vergütungen enthalten

Ebene	Code	Mittelverwendungs- und -aufbringungsgruppe (1. & 2.Ebene)	VA 2026	VA 2025	RA 2024
1	351	Einzahlungen aus der Aufnahme von Finanzschulden	320.000,00	545.100,00	514.600,00
1	353	Einz. infolge Kapitaltausch b. derivat. Fin.instr. m.Grundg.	0,00	0,00	0,00
1	355	Einzahlungen aus dem Abgang von Finanzinstrumenten	0,00	0,00	0,00
SU	35	Summe Einzahlungen aus der Finanzierungstätigkeit	320.000,00	545.100,00	514.600,00
2	3611	Ausz. aus empf. Darl. von öffentl. Körpersch. u. Rechtsträg.	114.900,00	113.400,00	106.380,34
2	3613	Ausz. aus empf. Darlehen von Unternehmen u. priv. Haushalten	0,00	16.000,00	24.697,59
2	3614	Auszahlungen aus Finanzschulden	424.600,00	270.200,00	253.719,80
1	361	Auszahlungen aus der Tilgung von Finanzschulden	539.500,00	399.600,00	384.797,73
1	363	Ausz. infolge Kapitaltausch b. derivat. Fin.instr. m.Grundg.	0,00	0,00	0,00
1	365	Auszahlungen für den Erwerb von Finanzinstrumenten	0,00	0,00	0,00
SU	36	Summe Auszahlungen aus der Finanzierungstätigkeit	539.500,00	399.600,00	384.797,73
SA4	SA4	Saldo (4) Geldfluss aus der Finanzierungstätigkeit (35-36)	-219.500,00	145.500,00	129.802,27
SA5	SA5	Saldo (5) Geldfluss aus VA-wirksamer Gebarung (SA3+SA4)	-269.300,00	-151.800,00	-604.945,26

Entwurfsversion 2026
Ergebnisvoranschlag VA Bereichsbudget 9 / Finanzwirtschaft - interne Vergütungen enthalten

Ebene	Code	Mittelverwendungs- und -aufbringungsgruppe (1. & 2.Ebene)	VA 2026	VA 2025	RA 2024
2	2111	Erträge aus eigenen Abgaben	658.700,00	671.200,00	634.901,63
2	2112	Erträge aus Ertragsanteilen	3.042.600,00	2.920.000,00	2.878.121,71
2	2115	Erträge aus Besitz und wirtschaftlicher Tätigkeit	6.400,00	6.400,00	5.820,72
2	2116	Erträge aus Veräußerung und sonstige Erträge	200,00	26.100,00	2.000,92
1	211	Erträge aus der operativen Verwaltungstätigkeit	3.707.900,00	3.623.700,00	3.520.844,98
2	2121	Transferertrag von Trägern des öffentlichen Rechts	346.500,00	805.400,00	1.094.261,40
2	2122	Transferertrag von Beteiligungen	1.800,00	1.500,00	727,09
1	212	Erträge aus Transfers	348.300,00	806.900,00	1.094.988,49
2	2131	Erträge aus Zinsen	1.600,00	800,00	2.198,30
1	213	Finanzerträge	1.600,00	800,00	2.198,30
SU	21	Summe Erträge	4.057.800,00	4.431.400,00	4.618.031,77
1	221	Personalaufwand	0,00	0,00	0,00
2	2225	Sonstiger Sachaufwand	2.500,00	1.300,00	2.986,48
1	222	Sachaufwand	2.500,00	1.300,00	2.986,48
2	2231	Transferaufwand an Träger des öffentlichen Rechts	137.100,00	144.700,00	148.736,49
2	2233	Transferaufwand an Unternehmen (mit Finanzunternehmen)	7.200,00	7.200,00	6.591,20
2	2234	Transferaufwand an Haushalte und Org. ohne Erwerbscharakter	100,00	100,00	4.900,00
1	223	Transferaufwand	144.400,00	152.000,00	160.227,69
2	2242	Zinsen/sonst. Aufwend. aus derivat. Fin.instr. m./o.Grundge.	30.000,00	36.000,00	42.930,56
2	2244	Sonstiger Finanzaufwand	3.600,00	3.600,00	3.901,41
1	224	Finanzaufwand	33.600,00	39.600,00	46.831,97
SU	22	Summe Aufwendungen	180.500,00	192.900,00	210.046,14
SA0	SA0	Saldo (0) Nettoergebnis (21-22)	3.877.300,00	4.238.500,00	4.407.985,63
2	2301	Entnahmen von Haushaltsrücklagen	0,00	0,00	365.984,31

Entwurfsversion 2026

Ergebnisvoranschlag VA Bereichsbudget 9 / Finanzwirtschaft - interne Vergütungen enthalten

Ebene	Code	Mittelverwendungs- und -aufbringungsgruppe (1. & 2.Ebene)	VA 2026	VA 2025	RA 2024
1	230	Entnahmen von Haushaltsrücklagen	0,00	0,00	365.984,31
2	2401	Zuweisungen an Haushaltsrücklagen	12.200,00	12.100,00	17.513,69
1	240	Zuweisungen an Haushaltsrücklagen	12.200,00	12.100,00	17.513,69
SA01	SA01	Saldo (01) Haushaltsrücklagen (230-240)	-12.200,00	-12.100,00	348.470,62
SA00	SA00	Saldo (00) Nettoergebnis nach Haushaltsrücklagen (SA0+SA01)	3.865.100,00	4.226.400,00	4.756.456,25

Entwurfsversion 2026

Finanzierungsvoranschlag VA Bereichsbudget 9 / Finanzwirtschaft - interne Vergütungen enthalten

Ebene	Code	Mittelverwendungs- und -aufbringungsgruppe (1. & 2.Ebene)	VA 2026	VA 2025	RA 2024
2	3111	Einzahlungen aus eigenen Abgaben	658.700,00	671.200,00	648.729,21
2	3112	Einzahlungen aus Ertragsanteilen	3.042.600,00	2.920.000,00	2.878.121,71
2	3115	Einzahlungen aus Besitz und wirtschaftlicher Tätigkeit	6.400,00	6.400,00	5.820,72
2	3116	Einzahlungen aus Veräußerung von GWG und sonst. Einzahlungen	200,00	1.100,00	1.956,92
1	311	Einzahlungen aus operativer Verwaltungstätigkeit	3.707.900,00	3.598.700,00	3.534.628,56
2	3121	Transferzahlungen von Trägern des öffentlichen Rechts	346.500,00	805.400,00	1.094.261,40
2	3122	Transferzahlungen von Beteiligungen	1.800,00	1.500,00	727,09
1	312	Einzahlungen aus Transfers	348.300,00	806.900,00	1.094.988,49
2	3131	Einzahlungen aus Zinserträgen	1.600,00	800,00	2.198,30
1	313	Einzahlungen aus Finanzerträgen	1.600,00	800,00	2.198,30
SU	31	Summe Einzahlungen operative Gebarung	4.057.800,00	4.406.400,00	4.631.815,35
1	321	Auszahlungen aus Personalaufwand	0,00	0,00	0,00
2	3225	Sonstige Auszahlungen aus Sachaufwand	2.500,00	1.300,00	2.970,48
1	322	Auszahlungen aus Sachaufwand	2.500,00	1.300,00	2.970,48
2	3231	Transferzahlungen an Träger des öffentlichen Rechts	137.100,00	144.700,00	148.736,49
2	3233	Transferzahlungen an Unternehmen (inkl. Finanzunternehmen)	7.200,00	7.200,00	6.591,20
1	323	Auszahlungen aus Transfers	144.300,00	151.900,00	155.327,69
2	3242	Ausz. für Zinsen aus derivat. Fin.instr. m./o. Grundgeschäft	30.000,00	36.000,00	42.500,69
2	3244	Sonstige Auszahlungen aus Finanzaufwendungen	3.600,00	3.600,00	3.901,41
1	324	Auszahlungen aus Finanzaufwand	33.600,00	39.600,00	46.402,10
SU	32	Summe Auszahlungen operative Gebarung	180.400,00	192.800,00	204.700,27
SA1	SA1	Saldo (1) Geldfluss aus der operativen Gebarung (31-32)	3.877.400,00	4.213.600,00	4.427.115,08
2	3317	Einzahlungen aus der Veräußerung von Beteiligungen	0,00	25.000,00	0,00
1	331	Einzahlungen aus der Investitionstätigkeit	0,00	25.000,00	0,00

Entwurfsversion 2026
Finanzierungsvoranschlag VA Bereichsbudget 9 / Finanzwirtschaft - interne Vergütungen enthalten

Ebene	Code	Mittelverwendungs- und -aufbringungsgruppe (1. & 2.Ebene)	VA 2026	VA 2025	RA 2024
2	3321	Einzahlungen aus Darlehen an Träger des öffentlichen Rechts	12.200,00	12.100,00	12.051,10
1	332	Einz. a.d. Rückzahlung von Darlehen u. gewähr. Vorschüssen	12.200,00	12.100,00	12.051,10
1	333	Einzahlungen aus Kapitaltransfers	0,00	0,00	0,00
SU	33	Summe Einzahlungen investive Gebarung	12.200,00	37.100,00	12.051,10
1	341	Auszahlungen aus der Investitionstätigkeit	0,00	0,00	0,00
1	342	Ausz. a.d. Gewährung von Darlehen sowie gewähr. Vorschüssen	0,00	0,00	0,00
2	3434	Kapitaltransferzahl. an Haush. und Org. o. Erwerbscharakter	100,00	100,00	4.900,00
1	343	Auszahlungen aus Kapitaltransfers	100,00	100,00	4.900,00
SU	34	Summe Auszahlungen investive Gebarung	100,00	100,00	4.900,00
SA2	SA2	Saldo (2) Geldfluss aus der investiven Gebarung (33-34)	12.100,00	37.000,00	7.151,10
SA3	SA3	Saldo (3) Nettofinanzierungssaldo (SA1+SA2)	3.889.500,00	4.250.600,00	4.434.266,18
1	351	Einzahlungen aus der Aufnahme von Finanzschulden	0,00	0,00	0,00
1	353	Einz. infolge Kapitaltausch b. derivat. Fin.instr. m.Grundg.	0,00	0,00	0,00
1	355	Einzahlungen aus dem Abgang von Finanzinstrumenten	0,00	0,00	0,00
SU	35	Summe Einzahlungen aus der Finanzierungstätigkeit	0,00	0,00	0,00
1	361	Auszahlungen aus der Tilgung von Finanzschulden	0,00	0,00	0,00
1	363	Ausz. infolge Kapitaltausch b. derivat. Fin.instr. m.Grundg.	0,00	0,00	0,00
1	365	Auszahlungen für den Erwerb von Finanzinstrumenten	0,00	0,00	0,00
SU	36	Summe Auszahlungen aus der Finanzierungstätigkeit	0,00	0,00	0,00
SA4	SA4	Saldo (4) Geldfluss aus der Finanzierungstätigkeit (35-36)	0,00	0,00	0,00

Entwurfsversion 2026**Finanzierungsvoranschlag VA Bereichsbudget 9 / Finanzwirtschaft - interne Vergütungen enthalten**

Ebene	Code	Mittelverwendungs- und -aufbringungsgruppe (1. & 2.Ebene)	VA 2026	VA 2025	RA 2024
SA5	SA5	Saldo (5) Geldfluss aus VA-wirksamer Gebarung (SA3+SA4)	3.889.500,00	4.250.600,00	4.434.266,18

Entwurfsversion 2026

Detailnachweis VA / 000 Gewählte Gemeindeorgane - interne Vergütungen enthalten

Fonds	Konto	Bezeichnung	EVA 2026	EVA 2025	ERA 2024	FVA 2026	FVA 2025	FRA 2024
Fonds 000000		Gewählte Gemeindeorgane						
Operative Gebarung								
SU 21/31		Summe Erträge / Einzahlungen operative Gebarung	0,00	0,00	0,00	0,00	0,00	0,00
000000	621000	Sonstige Transporte	100,00	100,00	0,00	100,00	100,00	0,00
000000	670000	Versicherungen	6.500,00	6.500,00	5.684,60	6.500,00	6.500,00	5.684,60
2	2222/3222	Verwaltungs- und Betriebsaufwand / Auszahlungen	6.600,00	6.600,00	5.684,60	6.600,00	6.600,00	5.684,60
000000	721000	Bezüge der gewählten Organe	90.800,00	84.800,00	66.335,12	90.800,00	84.800,00	66.335,12
000000	721100	Aufwandsentsch. d. Vizebürgermeisters	21.800,00	21.500,00	20.526,25	21.800,00	21.500,00	20.526,25
000000	721200	Aufwandsentschädigung d.Gemeindekassiers	21.800,00	21.500,00	20.469,40	21.800,00	21.500,00	20.469,40
000000	721400	Aufwandsentschädigung GR.-Mitglieder	12.000,00	13.200,00	9.826,09	12.000,00	13.200,00	9.826,09
000000	721500	Reisegebühren	5.000,00	5.200,00	2.409,12	5.000,00	5.200,00	2.409,12
000000	728000	Entgelte für sonstige Leistungen	2.200,00	2.200,00	2.322,65	2.200,00	2.200,00	2.247,45
2	2225/3225	Sonstiger Sachaufwand / Sonstige Auszahl. aus Sachaufwand	153.600,00	148.400,00	121.888,63	153.600,00	148.400,00	121.813,43
1	222/322	Sachaufwand / Auszahlungen aus Sachaufwand	160.200,00	155.000,00	127.573,23	160.200,00	155.000,00	127.498,03
000000	753000	Lfd. Transferz. an Sozialvers.träger	10.000,00	10.000,00	6.911,15	10.000,00	10.000,00	6.911,15
2	2231/3231	Transferaufwand / -zahlungen an Träger des öffentl. Rechts	10.000,00	10.000,00	6.911,15	10.000,00	10.000,00	6.911,15
1	223/323	Transferaufwand / Auszahlungen aus Transfers	10.000,00	10.000,00	6.911,15	10.000,00	10.000,00	6.911,15
SU 22/32		Summe Aufwendungen / Auszahlungen operative Gebarung	170.200,00	165.000,00	134.484,38	170.200,00	165.000,00	134.409,18
SA SA0/SA1		SA (0) Nettoerg. (21-22) / SA (1) Geldfluss op. Geb. (31-32)	-170.200,00	-165.000,00	-134.484,38	-170.200,00	-165.000,00	-134.409,18
SA SA01		Saldo (01) Haushaltsrücklagen (230-240)	0,00	0,00	0,00			
SA SA00		Saldo (00) Nettoergebnis nach Haushaltsrücklagen (SA0+SA01)	-170.200,00	-165.000,00	-134.484,38			
Investive Gebarung								
SU 33		Summe Einzahlungen investive Gebarung				0,00	0,00	0,00
SU 34		Summe Auszahlungen investive Gebarung				0,00	0,00	0,00
SA SA2		Saldo (2) Geldfluss aus der Investiven Gebarung (33-34)				0,00	0,00	0,00
SA SA3		Saldo (3) Nettofinanzierungssaldo (SA1+SA2)				-170.200,00	-165.000,00	-134.409,18

Entwurfsversion 2026
Detailnachweis VA / 000 Gewählte Gemeindeorgane - interne Vergütungen enthalten

Fonds	Konto	Bezeichnung	EVA 2026	EVA 2025	ERA 2024	FVA 2026	FVA 2025	FRA 2024
Finanzierungstätigkeit								
SU	35	Summe Einzahlungen aus der Finanzierungstätigkeit				0,00	0,00	0,00
SU	36	Summe Auszahlungen aus der Finanzierungstätigkeit				0,00	0,00	0,00
SA	SA4	Saldo (4) Geldfluss aus der Finanzierungstätigkeit (35-36)				0,00	0,00	0,00
SA	SA5	Saldo (5) Geldfluss aus VA-wirksamer Gebarung (SA3+SA4)				-170.200,00	-165.000,00	-134.409,18
UA 000 Gewählte Gemeindeorgane								
UA 000	SA0/SA1	SA (0) Nettoerg. (21-22) / SA (1) Geldfluss op. Geb. (31-32)	-170.200,00	-165.000,00	-134.484,38	-170.200,00	-165.000,00	-134.409,18
UA 000	SA00	Saldo (00) Nettoergebnis nach Haushaltsrücklagen (SA0+SA01)	-170.200,00	-165.000,00	-134.484,38			
UA 000	SA2	Saldo (2) Geldfluss aus der Investiven Gebarung (33-34)				0,00	0,00	0,00
UA 000	SA3	Saldo (3) Nettofinanzierungssaldo (SA1+SA2)				-170.200,00	-165.000,00	-134.409,18
UA 000	SA4	Saldo (4) Geldfluss aus der Finanzierungstätigkeit (35-36)				0,00	0,00	0,00
UA 000	SA5	Saldo (5) Geldfluss aus VA-wirksamer Gebarung (SA3+SA4)				-170.200,00	-165.000,00	-134.409,18
A 00 Gewählte Gemeindeorgane								
A 00	SA0/SA1	SA (0) Nettoerg. (21-22) / SA (1) Geldfluss op. Geb. (31-32)	-170.200,00	-165.000,00	-134.484,38	-170.200,00	-165.000,00	-134.409,18
A 00	SA00	Saldo (00) Nettoergebnis nach Haushaltsrücklagen (SA0+SA01)	-170.200,00	-165.000,00	-134.484,38			
A 00	SA2	Saldo (2) Geldfluss aus der Investiven Gebarung (33-34)				0,00	0,00	0,00
A 00	SA3	Saldo (3) Nettofinanzierungssaldo (SA1+SA2)				-170.200,00	-165.000,00	-134.409,18
A 00	SA4	Saldo (4) Geldfluss aus der Finanzierungstätigkeit (35-36)				0,00	0,00	0,00
A 00	SA5	Saldo (5) Geldfluss aus VA-wirksamer Gebarung (SA3+SA4)				-170.200,00	-165.000,00	-134.409,18

Entwurfsversion 2026 Detailnachweis VA / 010 Zentralamt - interne Vergütungen enthalten

Fonds	Konto	Bezeichnung	EVA 2026	EVA 2025	ERA 2024	FVA 2026	FVA 2025	FRA 2024
Fonds 010000		Gemeindeamt						
Operative Gebarung								
010000	816000	Kostenbeiträge (Kostenersätze) für sonst. Leist.	4.000,00	12.500,00	3.684,71	4.000,00	12.500,00	3.764,71
010000	816509	Kostenbeiträge (Kostenersätze) für sonst. Leist.	51.300,00	51.000,00	50.000,00	51.300,00	51.000,00	50.000,00
2	2114/3114	Erträge / Einzahlungen aus Leistungen	55.300,00	63.500,00	53.684,71	55.300,00	63.500,00	53.764,71
010000	808000	Veräußerung von Waren	100,00	100,00	0,00	100,00	100,00	0,00
2	2116/3116	Erträge / Einz. aus Veräußerung/GWG u. sonst. Erträge/Einz.	100,00	100,00	0,00	100,00	100,00	0,00
010000	817500	Kostenersätze für sonst. Leistungen (Verg.)	0,00	0,00	19.811,48	0,00	0,00	0,00
2	2117	Nicht finanzierungswirksame operative Erträge	0,00	0,00	19.811,48	0,00	0,00	0,00
1	211/311	Erträge / Einzahl. aus operativer Verwaltungstätigkeit	55.400,00	63.600,00	73.496,19	55.400,00	63.600,00	53.764,71
010000	823000	Sonstige Zinserträge	100,00	100,00	0,00	100,00	100,00	0,00
2	2131/3131	Erträge aus Zinsen / Einzahlungen aus Zinserträgen	100,00	100,00	0,00	100,00	100,00	0,00
1	213/313	Finanzerträge / Einzahlungen aus Finanzerträgen	100,00	100,00	0,00	100,00	100,00	0,00
SU	21/31	Summe Erträge / Einzahlungen operative Gebarung	55.500,00	63.700,00	73.496,19	55.500,00	63.700,00	53.764,71
010000	510000	Geldbezüge d. Vertragsbed. der Verw.	484.000,00	503.300,00	484.719,63	484.000,00	503.300,00	484.719,63
010000	511000	Geldb. Vertragsbed. in handw. Verwendung	20.800,00	20.200,00	19.451,88	20.800,00	20.200,00	19.451,88
010000	522000	Geldb. der nicht ganzj. besch. Angest.	0,00	900,00	826,88	0,00	900,00	826,88
010000	565000	Mehrleistungsvergütungen	6.700,00	5.900,00	4.778,18	6.700,00	5.900,00	4.778,18
2	2211/3211	Personalaufwand / Ausz. (Bezüge, Nebengeb., Mehrleistungen)	511.500,00	530.300,00	509.776,57	511.500,00	530.300,00	509.776,57
010000	566000	Zuwendungen aus Anlass v. Dienstjubiläen	19.700,00	26.400,00	0,00	19.700,00	26.400,00	0,00
010000	580000	Dienstgeberbeiträge FLAF	10.500,00	13.600,00	14.974,75	10.500,00	13.600,00	14.974,75
010000	582000	Sonst. Dienstgeberbeiträge zur sozialen Sicherheit	99.900,00	104.200,00	101.427,40	99.900,00	104.200,00	101.427,40
010000	582100	Leistungen aus der Selbstträgerschaft - Ruhebezug	60.500,00	59.500,00	52.464,42	60.500,00	59.500,00	52.464,42
2	2212/3212	Gesetzlicher und freiwilliger Sozialaufwand / Auszahlungen	190.600,00	203.700,00	168.866,57	190.600,00	203.700,00	168.866,57
010000	592000	Dot. von Rückstel. für Jubiläumszuwendungen	1.300,00	0,00	26.571,65	0,00	0,00	0,00
010000	593000	Dot. von Rückstellungen für nicht kons. Urlaube	0,00	0,00	4.873,62	0,00	0,00	0,00

Entwurfsversion 2026

Detailnachweis VA / 010 Zentralamt - interne Vergütungen enthalten

Fonds	Konto	Bezeichnung	EVA 2026	EVA 2025	ERA 2024	FVA 2026	FVA 2025	FRA 2024
2	2214	Nicht finanzierungswirksamer Personalaufwand	1.300,00	0,00	31.445,27	0,00	0,00	0,00
1	221/321	Personalaufwand / Auszahlungen aus Personalaufwand	703.400,00	734.000,00	710.088,41	702.100,00	734.000,00	678.643,14
010000	400000	* Geringwertige Wirtschaftsg. Anlageverm.	2.300,00	4.200,00	390,34	2.300,00	4.200,00	390,34
010000	413000	Handelswaren	1.300,00	1.400,00	921,22	1.300,00	1.400,00	921,22
010000	456000	Schreib-, Zeichen- und son. Büromittel	2.000,00	2.000,00	1.099,34	2.000,00	2.000,00	1.099,34
010000	457000	Druckwerke	5.500,00	5.000,00	4.186,75	5.500,00	5.000,00	4.186,75
2	2221/3221	Gebrauchs- und Verbrauchsgüter, Handelswaren / Auszahlungen	11.100,00	12.600,00	6.597,65	11.100,00	12.600,00	6.597,65
010000	630000	Postdienste	20.000,00	20.000,00	22.289,88	20.000,00	20.000,00	22.414,57
010000	631000	* Telekommunikationsdienste	4.800,00	5.000,00	5.351,61	4.800,00	5.000,00	3.804,42
010000	640000	Rechtskosten	10.000,00	10.000,00	16.670,72	10.000,00	10.000,00	16.670,72
010000	670000	Versicherungen	1.900,00	1.900,00	1.811,92	1.900,00	1.900,00	1.811,92
2	2222/3222	Verwaltungs- und Betriebsaufwand / Auszahlungen	36.700,00	36.900,00	46.124,13	36.700,00	36.900,00	44.701,63
010000	700000	Mietzinse	30.000,00	29.500,00	30.168,76	30.000,00	29.500,00	29.968,60
2	2223/3223	Leasing- und Mietaufwand / Ausz. für Leasing- u. Mietaufwand	30.000,00	29.500,00	30.168,76	30.000,00	29.500,00	29.968,60
010000	618000	Instandhaltung von son. Anlagen	5.000,00	5.000,00	5.241,51	5.000,00	5.000,00	5.241,51
2	2224/3224	Instandhaltung / Auszahlungen für Instandhaltung	5.000,00	5.000,00	5.241,51	5.000,00	5.000,00	5.241,51
010000	724000	Reisegebühren	2.500,00	2.700,00	2.908,96	2.500,00	2.700,00	2.908,96
010000	726000	Mitgliedsbeiträge an Institutionen	700,00	700,00	672,78	700,00	700,00	672,78
010000	728000	Entgelte für sonstige Leistungen	5.500,00	5.500,00	6.048,05	5.500,00	5.500,00	6.009,45
010000	728100	Entgelte für sonstige Leistungen	30.000,00	60.000,00	56.504,20	30.000,00	60.000,00	56.393,10
010000	728300	Entgelte für sonstige Leistungen Personalbüro (Loh	10.000,00	10.900,00	7.712,64	10.000,00	10.900,00	7.712,64
010000	728400	Entgelte für sonstige Leistungen Softwareankauf	1.000,00	1.000,00	380,39	1.000,00	1.000,00	380,39
2	2225/3225	Sonstiger Sachaufwand / Sonstige Auszahl. aus Sachaufwand	49.700,00	80.800,00	74.227,02	49.700,00	80.800,00	74.077,32
010000	680700	Planm. Afa Amts, Betriebs/Geschäftsausstattung	1.700,00	6.000,00	5.951,91	0,00	0,00	0,00
2	2226/3226	Nicht finanz.wirks. Sachaufw. / Ausz. Inanspruchn.Haftungen	1.700,00	6.000,00	5.951,91	0,00	0,00	0,00
1	222/322	Sachaufwand / Auszahlungen aus Sachaufwand	134.200,00	170.800,00	168.310,98	132.500,00	164.800,00	160.586,71
SU	22/32	Summe Aufwendungen / Auszahlungen operative Gebarung	837.600,00	904.800,00	878.399,39	834.600,00	898.800,00	839.229,85

Entwurfsversion 2026

Detailnachweis VA / 010 Zentralamt - interne Vergütungen enthalten

Fonds	Konto	Bezeichnung	EVA 2026	EVA 2025	ERA 2024	FVA 2026	FVA 2025	FRA 2024
SA	SA0/SA1	SA (0) Nettoerg. (21-22) / SA (1) Geldfluss op. Geb. (31-32)	-782.100,00	-841.100,00	-804.903,20	-779.100,00	-835.100,00	-785.465,14
010000	895000	Entnahmen von allgemeinen Haushaltsrücklagen	0,00	5.800,00	2.400,00			
2	2301	Entnahmen von Haushaltsrücklagen	0,00	5.800,00	2.400,00			
1	230	Entnahmen von Haushaltsrücklagen	0,00	5.800,00	2.400,00			
010000	794000	Zuweisungen an zweckgebundene Haushaltsrücklagen	100,00	100,00	0,00			
2	2401	Zuweisungen an Haushaltsrücklagen	100,00	100,00	0,00			
1	240	Zuweisungen an Haushaltsrücklagen	100,00	100,00	0,00			
SA	SA01	Saldo (01) Haushaltsrücklagen (230-240)	-100,00	5.700,00	2.400,00			
SA	SA00	Saldo (00) Nettoergebnis nach Haushaltsrücklagen (SA0+SA01)	-782.200,00	-835.400,00	-802.503,20			
Investive Gebarung								
SU	33	Summe Einzahlungen investive Gebarung				0,00	0,00	0,00
010000	042000	Amts-, Betriebs- und Geschäftsausstattung				0,00	5.800,00	2.400,00
2	3415	Ausz. f.d. Erwerb von Amts-, Betriebs- u.Geschäftsausstatt.				0,00	5.800,00	2.400,00
1	341	Auszahlungen aus der Investitionstätigkeit				0,00	5.800,00	2.400,00
SU	34	Summe Auszahlungen investive Gebarung				0,00	5.800,00	2.400,00
SA	SA2	Saldo (2) Geldfluss aus der Investiven Gebarung (33-34)				0,00	-5.800,00	-2.400,00
SA	SA3	Saldo (3) Nettofinanzierungssaldo (SA1+SA2)				-779.100,00	-840.900,00	-787.865,14
Finanzierungstätigkeit								
SU	35	Summe Einzahlungen aus der Finanzierungstätigkeit				0,00	0,00	0,00
SU	36	Summe Auszahlungen aus der Finanzierungstätigkeit				0,00	0,00	0,00
SA	SA4	Saldo (4) Geldfluss aus der Finanzierungstätigkeit (35-36)				0,00	0,00	0,00
SA	SA5	Saldo (5) Geldfluss aus VA-wirksamer Gebarung (SA3+SA4)				-779.100,00	-840.900,00	-787.865,14

Entwurfsversion 2026
Detailnachweis VA / 010 Zentralamt - interne Vergütungen enthalten

Fonds	Konto	Bezeichnung	EVA 2026	EVA 2025	ERA 2024	FVA 2026	FVA 2025	FRA 2024
UA 010		Zentralamt						
UA 010	SA0/SA1	SA (0) Nettoerg. (21-22) / SA (1) Geldfluss op. Geb. (31-32)	-782.100,00	-841.100,00	-804.903,20	-779.100,00	-835.100,00	-785.465,14
UA 010	SA00	Saldo (00) Nettoergebnis nach Haushaltsrücklagen (SA0+SA01)	-782.200,00	-835.400,00	-802.503,20			
UA 010	SA2	Saldo (2) Geldfluss aus der Investiven Gebarung (33-34)				0,00	-5.800,00	-2.400,00
UA 010	SA3	Saldo (3) Nettofinanzierungssaldo (SA1+SA2)				-779.100,00	-840.900,00	-787.865,14
UA 010	SA4	Saldo (4) Geldfluss aus der Finanzierungstätigkeit (35-36)				0,00	0,00	0,00
UA 010	SA5	Saldo (5) Geldfluss aus VA-wirksamer Gebarung (SA3+SA4)				-779.100,00	-840.900,00	-787.865,14

Entwurfsversion 2026
Detailnachweis VA / 015 Pressestelle, Amtsblatt und Öffentlichkeitsarbeit - interne Vergütungen enthalten

Fonds	Konto	Bezeichnung	EVA 2026	EVA 2025	ERA 2024	FVA 2026	FVA 2025	FRA 2024
Fonds 015000		Pressestelle, Amtsblatt und Öffentlichke						
Operative Gebarung								
015000	810000	Leistungserlöse	800,00	1.500,00	1.262,14	800,00	1.500,00	999,11
2	2114/3114	Erträge / Einzahlungen aus Leistungen	800,00	1.500,00	1.262,14	800,00	1.500,00	999,11
1	211/311	Erträge / Einzahl. aus operativer Verwaltungstätigkeit	800,00	1.500,00	1.262,14	800,00	1.500,00	999,11
SU	21/31	Summe Erträge / Einzahlungen operative Gebarung	800,00	1.500,00	1.262,14	800,00	1.500,00	999,11
015000	457000	* Druckwerke	6.000,00	9.300,00	10.815,69	6.000,00	9.300,00	8.607,36
2	2221/3221	Gebrauchs- und Verbrauchsgüter, Handelswaren / Auszahlungen	6.000,00	9.300,00	10.815,69	6.000,00	9.300,00	8.607,36
015000	630000	Postdienste	1.500,00	2.100,00	1.372,46	1.500,00	2.100,00	1.372,46
2	2222/3222	Verwaltungs- und Betriebsaufwand / Auszahlungen	1.500,00	2.100,00	1.372,46	1.500,00	2.100,00	1.372,46
015000	728000	* Entgelte für sonstige Leistungen	10.000,00	10.000,00	10.654,30	10.000,00	10.000,00	10.654,30
2	2225/3225	Sonstiger Sachaufwand / Sonstige Auszahl. aus Sachaufwand	10.000,00	10.000,00	10.654,30	10.000,00	10.000,00	10.654,30
1	222/322	Sachaufwand / Auszahlungen aus Sachaufwand	17.500,00	21.400,00	22.842,45	17.500,00	21.400,00	20.634,12
SU	22/32	Summe Aufwendungen / Auszahlungen operative Gebarung	17.500,00	21.400,00	22.842,45	17.500,00	21.400,00	20.634,12
SA	SA0/SA1	SA (0) Nettoerg. (21-22) / SA (1) Geldfluss op. Geb. (31-32)	-16.700,00	-19.900,00	-21.580,31	-16.700,00	-19.900,00	-19.635,01
SA	SA01	Saldo (01) Haushaltsrücklagen (230-240)	0,00	0,00	0,00			
SA	SA00	Saldo (00) Nettoergebnis nach Haushaltsrücklagen (SA0+SA01)	-16.700,00	-19.900,00	-21.580,31			
Investive Gebarung								
SU	33	Summe Einzahlungen investive Gebarung				0,00	0,00	0,00
SU	34	Summe Auszahlungen investive Gebarung				0,00	0,00	0,00
SA	SA2	Saldo (2) Geldfluss aus der Investiven Gebarung (33-34)				0,00	0,00	0,00
SA	SA3	Saldo (3) Nettofinanzierungssaldo (SA1+SA2)				-16.700,00	-19.900,00	-19.635,01
Finanzierungstätigkeit								
SU	35	Summe Einzahlungen aus der Finanzierungstätigkeit				0,00	0,00	0,00
SU	36	Summe Auszahlungen aus der Finanzierungstätigkeit				0,00	0,00	0,00

Entwurfsversion 2026

Detailnachweis VA / 015 Pressestelle, Amtsblatt und Öffentlichkeitsarbeit - interne Vergütungen enthalten

Fonds	Konto	Bezeichnung	EVA 2026	EVA 2025	ERA 2024	FVA 2026	FVA 2025	FRA 2024
SA	SA4	Saldo (4) Geldfluss aus der Finanzierungstätigkeit (35-36)				0,00	0,00	0,00
SA	SA5	Saldo (5) Geldfluss aus VA-wirksamer Gebarung (SA3+SA4)				-16.700,00	-19.900,00	-19.635,01
UA 015		Pressestelle, Amtsblatt und Öffentlichkeitsarbeit						
UA 015	SA0/SA1	SA (0) Nettoerg. (21-22) / SA (1) Geldfluss op. Geb. (31-32)	-16.700,00	-19.900,00	-21.580,31	-16.700,00	-19.900,00	-19.635,01
UA 015	SA00	Saldo (00) Nettoergebnis nach Haushaltsrücklagen (SA0+SA01)	-16.700,00	-19.900,00	-21.580,31			
UA 015	SA2	Saldo (2) Geldfluss aus der Investiven Gebarung (33-34)				0,00	0,00	0,00
UA 015	SA3	Saldo (3) Nettofinanzierungssaldo (SA1+SA2)				-16.700,00	-19.900,00	-19.635,01
UA 015	SA4	Saldo (4) Geldfluss aus der Finanzierungstätigkeit (35-36)				0,00	0,00	0,00
UA 015	SA5	Saldo (5) Geldfluss aus VA-wirksamer Gebarung (SA3+SA4)				-16.700,00	-19.900,00	-19.635,01
A 01		Hauptverwaltung						
A 01	SA0/SA1	SA (0) Nettoerg. (21-22) / SA (1) Geldfluss op. Geb. (31-32)	-798.800,00	-861.000,00	-826.483,51	-795.800,00	-855.000,00	-805.100,15
A 01	SA00	Saldo (00) Nettoergebnis nach Haushaltsrücklagen (SA0+SA01)	-798.900,00	-855.300,00	-824.083,51			
A 01	SA2	Saldo (2) Geldfluss aus der Investiven Gebarung (33-34)				0,00	-5.800,00	-2.400,00
A 01	SA3	Saldo (3) Nettofinanzierungssaldo (SA1+SA2)				-795.800,00	-860.800,00	-807.500,15
A 01	SA4	Saldo (4) Geldfluss aus der Finanzierungstätigkeit (35-36)				0,00	0,00	0,00
A 01	SA5	Saldo (5) Geldfluss aus VA-wirksamer Gebarung (SA3+SA4)				-795.800,00	-860.800,00	-807.500,15

Entwurfsversion 2026

Detailnachweis VA / 022 Standesamt - interne Vergütungen enthalten

Fonds	Konto	Bezeichnung	EVA 2026	EVA 2025	ERA 2024	FVA 2026	FVA 2025	FRA 2024
Fonds 022000		Standesamt						
Operative Gebarung								
022000	817200	Erträge a.d. Auflösung v.sonst. Rückstellungen	0,00	0,00	359,24	0,00	0,00	0,00
2	2117	Nicht finanzierungswirksame operative Erträge	0,00	0,00	359,24	0,00	0,00	0,00
1	211/311	Erträge / Einzahl. aus operativer Verwaltungstätigkeit	0,00	0,00	359,24	0,00	0,00	0,00
SU	21/31	Summe Erträge / Einzahlungen operative Gebarung	0,00	0,00	359,24	0,00	0,00	0,00
022000	510000	Geldbezüge d. Vertragsbed. der Verw.	6.700,00	7.100,00	7.285,05	6.700,00	7.100,00	7.285,05
2	2211/3211	Personalaufwand / Ausz. (Bezüge, Nebengeb., Mehrleistungen)	6.700,00	7.100,00	7.285,05	6.700,00	7.100,00	7.285,05
022000	580000	Dienstgeberbeiträge FLAF	400,00	400,00	334,04	400,00	400,00	334,04
022000	582000	Sonst. Dienstgeberbeiträge zur sozialen Sicherheit	1.800,00	1.900,00	1.795,41	1.800,00	1.900,00	1.795,41
022000	582100	Leistungen aus der Selbstträgerschaft - Ruhebezug	1.000,00	1.000,00	859,71	1.000,00	1.000,00	859,71
2	2212/3212	Gesetzlicher und freiwilliger Sozialaufwand / Auszahlungen	3.200,00	3.300,00	2.989,16	3.200,00	3.300,00	2.989,16
022000	563000	Sonstige Aufwandsentschädigungen	2.300,00	2.300,00	1.747,62	2.300,00	2.300,00	1.747,62
2	2213/3213	Sonstiger Personalaufwand / Ausz. aus sonst. Personalaufw.	2.300,00	2.300,00	1.747,62	2.300,00	2.300,00	1.747,62
1	221/321	Personalaufwand / Auszahlungen aus Personalaufwand	12.200,00	12.700,00	12.021,83	12.200,00	12.700,00	12.021,83
022000	400000	Geringwertige Wirtschaftsg. Anlageverm.	100,00	100,00	0,00	100,00	100,00	0,00
022000	457000	Druckwerke	400,00	400,00	382,54	400,00	400,00	382,54
2	2221/3221	Gebrauchs- und Verbrauchsgüter, Handelswaren / Auszahlungen	500,00	500,00	382,54	500,00	500,00	382,54
022000	618000	Instandhaltung von son. Anlagen	500,00	500,00	405,00	500,00	500,00	405,00
2	2224/3224	Instandhaltung / Auszahlungen für Instandhaltung	500,00	500,00	405,00	500,00	500,00	405,00
022000	724000	Reisegebühren	100,00	200,00	49,10	100,00	200,00	49,10
022000	726000	Mitgliedsbeiträge an Institutionen	200,00	200,00	173,00	200,00	200,00	173,00
022000	728000	Entgelte für sonstige Leistungen	900,00	900,00	991,80	900,00	900,00	991,80
2	2225/3225	Sonstiger Sachaufwand / Sonstige Auszahl. aus Sachaufwand	1.200,00	1.300,00	1.213,90	1.200,00	1.300,00	1.213,90
1	222/322	Sachaufwand / Auszahlungen aus Sachaufwand	2.200,00	2.300,00	2.001,44	2.200,00	2.300,00	2.001,44
SU	22/32	Summe Aufwendungen / Auszahlungen operative Gebarung	14.400,00	15.000,00	14.023,27	14.400,00	15.000,00	14.023,27

Entwurfsversion 2026

Detailnachweis VA / 022 Standesamt - interne Vergütungen enthalten

Fonds	Konto	Bezeichnung	EVA 2026	EVA 2025	ERA 2024	FVA 2026	FVA 2025	FRA 2024
SA	SA0/SA1	SA (0) Nettoerg. (21-22) / SA (1) Geldfluss op. Geb. (31-32)	-14.400,00	-15.000,00	-13.664,03	-14.400,00	-15.000,00	-14.023,27
SA	SA01	Saldo (01) Haushaltsrücklagen (230-240)	0,00	0,00	0,00			
SA	SA00	Saldo (00) Nettoergebnis nach Haushaltsrücklagen (SA0+SA01)	-14.400,00	-15.000,00	-13.664,03			
Investive Gebarung								
SU	33	Summe Einzahlungen investive Gebarung				0,00	0,00	0,00
SU	34	Summe Auszahlungen investive Gebarung				0,00	0,00	0,00
SA	SA2	Saldo (2) Geldfluss aus der Investiven Gebarung (33-34)				0,00	0,00	0,00
SA	SA3	Saldo (3) Nettofinanzierungssaldo (SA1+SA2)				-14.400,00	-15.000,00	-14.023,27
Finanzierungstätigkeit								
SU	35	Summe Einzahlungen aus der Finanzierungstätigkeit				0,00	0,00	0,00
SU	36	Summe Auszahlungen aus der Finanzierungstätigkeit				0,00	0,00	0,00
SA	SA4	Saldo (4) Geldfluss aus der Finanzierungstätigkeit (35-36)				0,00	0,00	0,00
SA	SA5	Saldo (5) Geldfluss aus VA-wirksamer Gebarung (SA3+SA4)				-14.400,00	-15.000,00	-14.023,27
UA 022 Standesamt								
UA 022	SA0/SA1	SA (0) Nettoerg. (21-22) / SA (1) Geldfluss op. Geb. (31-32)	-14.400,00	-15.000,00	-13.664,03	-14.400,00	-15.000,00	-14.023,27
UA 022	SA00	Saldo (00) Nettoergebnis nach Haushaltsrücklagen (SA0+SA01)	-14.400,00	-15.000,00	-13.664,03			
UA 022	SA2	Saldo (2) Geldfluss aus der Investiven Gebarung (33-34)				0,00	0,00	0,00
UA 022	SA3	Saldo (3) Nettofinanzierungssaldo (SA1+SA2)				-14.400,00	-15.000,00	-14.023,27
UA 022	SA4	Saldo (4) Geldfluss aus der Finanzierungstätigkeit (35-36)				0,00	0,00	0,00
UA 022	SA5	Saldo (5) Geldfluss aus VA-wirksamer Gebarung (SA3+SA4)				-14.400,00	-15.000,00	-14.023,27

Entwurfsversion 2026

Detailnachweis VA / 024 Wahlamt - interne Vergütungen enthalten

Fonds	Konto	Bezeichnung	EVA 2026	EVA 2025	ERA 2024	FVA 2026	FVA 2025	FRA 2024
Fonds 024000		Wahlamt						
Operative Gebarung								
024000	816100	Kostenbeiträge (Kostenersätze) für sonst. Leist.	2.000,00	4.000,00	5.301,45	2.000,00	4.000,00	5.301,45
2	2114/3114	Erträge / Einzahlungen aus Leistungen	2.000,00	4.000,00	5.301,45	2.000,00	4.000,00	5.301,45
1	211/311	Erträge / Einzahl. aus operativer Verwaltungstätigkeit	2.000,00	4.000,00	5.301,45	2.000,00	4.000,00	5.301,45
024000	860100	Transfers von Bund	800,00	2.000,00	0,00	800,00	2.000,00	0,00
024000	861100	Transfers von Ländern (Pauschalverg.)	0,00	1.000,00	0,00	0,00	1.000,00	0,00
2	2121/3121	Transferertrag / -zahlungen von Trägern des öffentl. Rechts	800,00	3.000,00	0,00	800,00	3.000,00	0,00
1	212/312	Erträge aus Transfers / Einzahlungen aus Transfers	800,00	3.000,00	0,00	800,00	3.000,00	0,00
SU 21/31		Summe Erträge / Einzahlungen operative Gebarung	2.800,00	7.000,00	5.301,45	2.800,00	7.000,00	5.301,45
024000	413000	Handelswaren	200,00	1.000,00	10,89	200,00	1.000,00	10,89
2	2221/3221	Gebrauchs- und Verbrauchsgüter, Handelswaren / Auszahlungen	200,00	1.000,00	10,89	200,00	1.000,00	10,89
024000	728000	* Entgelte für sonstige Leistungen	100,00	5.600,00	16.269,43	100,00	5.600,00	16.269,43
2	2225/3225	Sonstiger Sachaufwand / Sonstige Auszahl. aus Sachaufwand	100,00	5.600,00	16.269,43	100,00	5.600,00	16.269,43
1	222/322	Sachaufwand / Auszahlungen aus Sachaufwand	300,00	6.600,00	16.280,32	300,00	6.600,00	16.280,32
SU 22/32		Summe Aufwendungen / Auszahlungen operative Gebarung	300,00	6.600,00	16.280,32	300,00	6.600,00	16.280,32
SA SA0/SA1		SA (0) Nettoerg. (21-22) / SA (1) Geldfluss op. Geb. (31-32)	2.500,00	400,00	-10.978,87	2.500,00	400,00	-10.978,87
SA SA01		Saldo (01) Haushaltsrücklagen (230-240)	0,00	0,00	0,00			
SA SA00		Saldo (00) Nettoergebnis nach Haushaltsrücklagen (SA0+SA01)	2.500,00	400,00	-10.978,87			
Investive Gebarung								
SU 33		Summe Einzahlungen investive Gebarung				0,00	0,00	0,00
SU 34		Summe Auszahlungen investive Gebarung				0,00	0,00	0,00
SA SA2		Saldo (2) Geldfluss aus der Investiven Gebarung (33-34)				0,00	0,00	0,00
SA SA3		Saldo (3) Nettofinanzierungssaldo (SA1+SA2)				2.500,00	400,00	-10.978,87
Finanzierungstätigkeit								

Entwurfsversion 2026 Detailnachweis VA / 024 Wahlamt - interne Vergütungen enthalten

Fonds	Konto	Bezeichnung	EVA 2026	EVA 2025	ERA 2024	FVA 2026	FVA 2025	FRA 2024
SU 35		Summe Einzahlungen aus der Finanzierungstätigkeit				0,00	0,00	0,00
SU 36		Summe Auszahlungen aus der Finanzierungstätigkeit				0,00	0,00	0,00
SA SA4		Saldo (4) Geldfluss aus der Finanzierungstätigkeit (35-36)				0,00	0,00	0,00
SA SA5		Saldo (5) Geldfluss aus VA-wirksamer Gebarung (SA3+SA4)				2.500,00	400,00	-10.978,87
UA 024		Wahlamt						
UA 024	SA0/SA1	SA (0) Nettoerg. (21-22) / SA (1) Geldfluss op. Geb. (31-32)	2.500,00	400,00	-10.978,87	2.500,00	400,00	-10.978,87
UA 024	SA00	Saldo (00) Nettoergebnis nach Haushaltsrücklagen (SA0+SA01)	2.500,00	400,00	-10.978,87			
UA 024	SA2	Saldo (2) Geldfluss aus der Investiven Gebarung (33-34)				0,00	0,00	0,00
UA 024	SA3	Saldo (3) Nettofinanzierungssaldo (SA1+SA2)				2.500,00	400,00	-10.978,87
UA 024	SA4	Saldo (4) Geldfluss aus der Finanzierungstätigkeit (35-36)				0,00	0,00	0,00
UA 024	SA5	Saldo (5) Geldfluss aus VA-wirksamer Gebarung (SA3+SA4)				2.500,00	400,00	-10.978,87

Entwurfsversion 2026

Detailnachweis VA / 025 Staatsbürgerschaft - interne Vergütungen enthalten

Fonds	Konto	Bezeichnung	EVA 2026	EVA 2025	ERA 2024	FVA 2026	FVA 2025	FRA 2024
Fonds 025000		Staatsbürgerschaft						
Operative Gebarung								
025000	817200	Erträge a.d. Auflösung v.sonst. Rückstellungen	0,00	0,00	359,24	0,00	0,00	0,00
2	2117	Nicht finanzierungswirksame operative Erträge	0,00	0,00	359,24	0,00	0,00	0,00
1	211/311	Erträge / Einzahl. aus operativer Verwaltungstätigkeit	0,00	0,00	359,24	0,00	0,00	0,00
025000	861000	Lfd. Transferz. von Ländern	700,00	700,00	644,00	700,00	700,00	644,00
2	2121/3121	Transferertrag / -zahlungen von Trägern des öffentl. Rechts	700,00	700,00	644,00	700,00	700,00	644,00
1	212/312	Erträge aus Transfers / Einzahlungen aus Transfers	700,00	700,00	644,00	700,00	700,00	644,00
SU	21/31	Summe Erträge / Einzahlungen operative Gebarung	700,00	700,00	1.003,24	700,00	700,00	644,00
025000	510000	Geldbezüge d. Vertragsbed. der Verw.	6.700,00	7.100,00	7.284,74	6.700,00	7.100,00	7.284,74
2	2211/3211	Personalaufwand / Ausz. (Bezüge, Nebengeb., Mehrleistungen)	6.700,00	7.100,00	7.284,74	6.700,00	7.100,00	7.284,74
025000	580000	Dienstgeberbeiträge FLAF	300,00	300,00	269,50	300,00	300,00	269,50
025000	582000	Sonst. Dienstgeberbeiträge zur sozialen Sicherheit	1.400,00	1.400,00	1.447,78	1.400,00	1.400,00	1.447,78
025000	582100	Leistungen aus der Selbstträgerschaft - Ruhebezug	1.000,00	1.000,00	859,71	1.000,00	1.000,00	859,71
2	2212/3212	Gesetzlicher und freiwilliger Sozialaufwand / Auszahlungen	2.700,00	2.700,00	2.576,99	2.700,00	2.700,00	2.576,99
1	221/321	Personalaufwand / Auszahlungen aus Personalaufwand	9.400,00	9.800,00	9.861,73	9.400,00	9.800,00	9.861,73
025000	400000	Geringwertige Wirtschaftsg. Anlageverm.	100,00	100,00	0,00	100,00	100,00	0,00
025000	413000	Handelswaren	100,00	100,00	150,00	100,00	100,00	150,00
025000	457000	Druckwerke	200,00	200,00	139,70	200,00	200,00	139,70
2	2221/3221	Gebrauchs- und Verbrauchsgüter, Handelswaren / Auszahlungen	400,00	400,00	289,70	400,00	400,00	289,70
025000	618000	Instandhaltung von son. Anlagen	500,00	500,00	405,00	500,00	500,00	405,00
2	2224/3224	Instandhaltung / Auszahlungen für Instandhaltung	500,00	500,00	405,00	500,00	500,00	405,00
025000	724000	Reisegebühren	0,00	200,00	49,10	0,00	200,00	49,10
2	2225/3225	Sonstiger Sachaufwand / Sonstige Auszahl. aus Sachaufwand	0,00	200,00	49,10	0,00	200,00	49,10
1	222/322	Sachaufwand / Auszahlungen aus Sachaufwand	900,00	1.100,00	743,80	900,00	1.100,00	743,80
SU	22/32	Summe Aufwendungen / Auszahlungen operative Gebarung	10.300,00	10.900,00	10.605,53	10.300,00	10.900,00	10.605,53

Entwurfsversion 2026

Detailnachweis VA / 025 Staatsbürgerschaft - interne Vergütungen enthalten

Fonds	Konto	Bezeichnung	EVA 2026	EVA 2025	ERA 2024	FVA 2026	FVA 2025	FRA 2024
SA	SA0/SA1	SA (0) Nettoerg. (21-22) / SA (1) Geldfluss op. Geb. (31-32)	-9.600,00	-10.200,00	-9.602,29	-9.600,00	-10.200,00	-9.961,53
SA	SA01	Saldo (01) Haushaltsrücklagen (230-240)	0,00	0,00	0,00			
SA	SA00	Saldo (00) Nettoergebnis nach Haushaltsrücklagen (SA0+SA01)	-9.600,00	-10.200,00	-9.602,29			
Investive Gebarung								
SU	33	Summe Einzahlungen investive Gebarung				0,00	0,00	0,00
SU	34	Summe Auszahlungen investive Gebarung				0,00	0,00	0,00
SA	SA2	Saldo (2) Geldfluss aus der Investiven Gebarung (33-34)				0,00	0,00	0,00
SA	SA3	Saldo (3) Nettofinanzierungssaldo (SA1+SA2)				-9.600,00	-10.200,00	-9.961,53
Finanzierungstätigkeit								
SU	35	Summe Einzahlungen aus der Finanzierungstätigkeit				0,00	0,00	0,00
SU	36	Summe Auszahlungen aus der Finanzierungstätigkeit				0,00	0,00	0,00
SA	SA4	Saldo (4) Geldfluss aus der Finanzierungstätigkeit (35-36)				0,00	0,00	0,00
SA	SA5	Saldo (5) Geldfluss aus VA-wirksamer Gebarung (SA3+SA4)				-9.600,00	-10.200,00	-9.961,53
UA 025 Staatsbürgerschaft								
UA 025	SA0/SA1	SA (0) Nettoerg. (21-22) / SA (1) Geldfluss op. Geb. (31-32)	-9.600,00	-10.200,00	-9.602,29	-9.600,00	-10.200,00	-9.961,53
UA 025	SA00	Saldo (00) Nettoergebnis nach Haushaltsrücklagen (SA0+SA01)	-9.600,00	-10.200,00	-9.602,29			
UA 025	SA2	Saldo (2) Geldfluss aus der Investiven Gebarung (33-34)				0,00	0,00	0,00
UA 025	SA3	Saldo (3) Nettofinanzierungssaldo (SA1+SA2)				-9.600,00	-10.200,00	-9.961,53
UA 025	SA4	Saldo (4) Geldfluss aus der Finanzierungstätigkeit (35-36)				0,00	0,00	0,00
UA 025	SA5	Saldo (5) Geldfluss aus VA-wirksamer Gebarung (SA3+SA4)				-9.600,00	-10.200,00	-9.961,53

Entwurfsversion 2026

Detailnachweis VA / 029 Amtsgebäude - interne Vergütungen enthalten

Fonds	Konto	Bezeichnung	EVA 2026	EVA 2025	ERA 2024	FVA 2026	FVA 2025	FRA 2024
Fonds 029000		Amtsgebäude						
Operative Gebarung								
029000	816000	Kostenbeiträge (Kostenersätze) für sonst. Leist.	1.500,00	2.000,00	2.290,43	1.500,00	2.000,00	2.044,22
2	2114/3114	Erträge / Einzahlungen aus Leistungen	1.500,00	2.000,00	2.290,43	1.500,00	2.000,00	2.044,22
029000	811000	* Miet- und Pachterträge	1.400,00	1.400,00	1.244,57	1.400,00	1.400,00	1.294,57
2	2115/3115	Erträge / Einzahlungen aus Besitz und wirtschaftl. Tätigkeit	1.400,00	1.400,00	1.244,57	1.400,00	1.400,00	1.294,57
1	211/311	Erträge / Einzahl. aus operativer Verwaltungstätigkeit	2.900,00	3.400,00	3.535,00	2.900,00	3.400,00	3.338,79
029000	813000	Erträge a.d. Auflösung von Investitionszuschüssen	17.400,00	700,00	636,44	0,00	0,00	0,00
2	2127	Nicht finanzierungswirksamer Transferertrag	17.400,00	700,00	636,44	0,00	0,00	0,00
1	212/312	Erträge aus Transfers / Einzahlungen aus Transfers	17.400,00	700,00	636,44	0,00	0,00	0,00
SU	21/31	Summe Erträge / Einzahlungen operative Gebarung	20.300,00	4.100,00	4.171,44	2.900,00	3.400,00	3.338,79
029000	400000	Geringwertige Wirtschaftsg. Anlageverm.	1.500,00	3.600,00	211,50	1.500,00	3.600,00	211,50
029000	454000	Reinigungsmittel	900,00	1.200,00	785,25	900,00	1.200,00	785,25
2	2221/3221	Gebrauchs- und Verbrauchsgüter, Handelswaren / Auszahlungen	2.400,00	4.800,00	996,75	2.400,00	4.800,00	996,75
029000	600000	Energiebezüge	6.000,00	6.000,00	6.694,13	6.000,00	6.000,00	6.694,13
029000	600100	Energiebezüge	2.000,00	2.500,00	2.405,09	2.000,00	2.500,00	2.405,09
029000	670000	Versicherungen	2.400,00	2.500,00	2.670,52	2.400,00	2.500,00	2.670,52
2	2222/3222	Verwaltungs- und Betriebsaufwand / Auszahlungen	10.400,00	11.000,00	11.769,74	10.400,00	11.000,00	11.769,74
029000	614000	* Instandhaltung von Gebäuden	16.400,00	30.000,00	9.753,09	16.400,00	30.000,00	9.753,09
2	2224/3224	Instandhaltung / Auszahlungen für Instandhaltung	16.400,00	30.000,00	9.753,09	16.400,00	30.000,00	9.753,09
029000	710000	Öffentliche Abgaben ohne Geb. gem. FAG	100,00	100,00	0,00	100,00	100,00	0,00
029000	711000	Gebühren für die Benützung gem. FAG	1.400,00	1.400,00	1.386,57	1.400,00	1.400,00	1.386,57
029000	728000	Entgelte für sonstige Leistungen	500,00	500,00	271,71	500,00	500,00	271,71
2	2225/3225	Sonstiger Sachaufwand / Sonstige Auszahl. aus Sachaufwand	2.000,00	2.000,00	1.658,28	2.000,00	2.000,00	1.658,28
029000	680300	Planm. Afa Gebäude/Bauten	28.400,00	28.400,00	28.333,20	0,00	0,00	0,00
029000	680500	Planm. Afa Sonderanlagen	1.700,00	1.700,00	1.629,24	0,00	0,00	0,00

Entwurfsversion 2026

Detailnachweis VA / 029 Amtsgebäude - interne Vergütungen enthalten

Fonds	Konto	Bezeichnung	EVA 2026	EVA 2025	ERA 2024	FVA 2026	FVA 2025	FRA 2024
2	2226/3226	Nicht finanz.wirks. Sachaufw. / Ausz. Inanspruchn.Haftungen	30.100,00	30.100,00	29.962,44	0,00	0,00	0,00
1	222/322	Sachaufwand / Auszahlungen aus Sachaufwand	61.300,00	77.900,00	54.140,30	31.200,00	47.800,00	24.177,86
SU	22/32	Summe Aufwendungen / Auszahlungen operative Gebarung	61.300,00	77.900,00	54.140,30	31.200,00	47.800,00	24.177,86
SA	SA0/SA1	SA (0) Nettoerg. (21-22) / SA (1) Geldfluss op. Geb. (31-32)	-41.000,00	-73.800,00	-49.968,86	-28.300,00	-44.400,00	-20.839,07
029000	894900	Entnahmen von zweckgebundenen Rücklagen aus BZ	16.000,00	16.000,00	15.962,76			
2	2301	Entnahmen von Haushaltsrücklagen	16.000,00	16.000,00	15.962,76			
1	230	Entnahmen von Haushaltsrücklagen	16.000,00	16.000,00	15.962,76			
SA	SA01	Saldo (01) Haushaltsrücklagen (230-240)	16.000,00	16.000,00	15.962,76			
SA	SA00	Saldo (00) Nettoergebnis nach Haushaltsrücklagen (SA0+SA01)	-25.000,00	-57.800,00	-34.006,10			
Investive Gebarung								
029000	300000	Kapitaltransf. von Bund, -fonds und -kammern				0,00	0,00	8.052,00
2	3331	Kapitaltransferzahlungen von Trägern des öffentlichen Rechts				0,00	0,00	8.052,00
1	333	Einzahlungen aus Kapitaltransfers				0,00	0,00	8.052,00
SU	33	Summe Einzahlungen investive Gebarung				0,00	0,00	8.052,00
SU	34	Summe Auszahlungen investive Gebarung				0,00	0,00	0,00
SA	SA2	Saldo (2) Geldfluss aus der Investiven Gebarung (33-34)				0,00	0,00	8.052,00
SA	SA3	Saldo (3) Nettofinanzierungssaldo (SA1+SA2)				-28.300,00	-44.400,00	-12.787,07
Finanzierungstätigkeit								
SU	35	Summe Einzahlungen aus der Finanzierungstätigkeit				0,00	0,00	0,00
SU	36	Summe Auszahlungen aus der Finanzierungstätigkeit				0,00	0,00	0,00
SA	SA4	Saldo (4) Geldfluss aus der Finanzierungstätigkeit (35-36)				0,00	0,00	0,00
SA	SA5	Saldo (5) Geldfluss aus VA-wirksamer Gebarung (SA3+SA4)				-28.300,00	-44.400,00	-12.787,07

Entwurfsversion 2026
Detailnachweis VA / 029 Amtsgebäude - interne Vergütungen enthalten

Fonds	Konto	Bezeichnung	EVA 2026	EVA 2025	ERA 2024	FVA 2026	FVA 2025	FRA 2024
UA 029		Amtsgebäude						
UA 029	SA0/SA1	SA (0) Nettoerg. (21-22) / SA (1) Geldfluss op. Geb. (31-32)	-41.000,00	-73.800,00	-49.968,86	-28.300,00	-44.400,00	-20.839,07
UA 029	SA00	Saldo (00) Nettoergebnis nach Haushaltsrücklagen (SA0+SA01)	-25.000,00	-57.800,00	-34.006,10			
UA 029	SA2	Saldo (2) Geldfluss aus der Investiven Gebarung (33-34)				0,00	0,00	8.052,00
UA 029	SA3	Saldo (3) Nettofinanzierungssaldo (SA1+SA2)				-28.300,00	-44.400,00	-12.787,07
UA 029	SA4	Saldo (4) Geldfluss aus der Finanzierungstätigkeit (35-36)				0,00	0,00	0,00
UA 029	SA5	Saldo (5) Geldfluss aus VA-wirksamer Gebarung (SA3+SA4)				-28.300,00	-44.400,00	-12.787,07
A 02		Hauptverwaltung						
A 02	SA0/SA1	SA (0) Nettoerg. (21-22) / SA (1) Geldfluss op. Geb. (31-32)	-62.500,00	-98.600,00	-84.214,05	-49.800,00	-69.200,00	-55.802,74
A 02	SA00	Saldo (00) Nettoergebnis nach Haushaltsrücklagen (SA0+SA01)	-46.500,00	-82.600,00	-68.251,29			
A 02	SA2	Saldo (2) Geldfluss aus der Investiven Gebarung (33-34)				0,00	0,00	8.052,00
A 02	SA3	Saldo (3) Nettofinanzierungssaldo (SA1+SA2)				-49.800,00	-69.200,00	-47.750,74
A 02	SA4	Saldo (4) Geldfluss aus der Finanzierungstätigkeit (35-36)				0,00	0,00	0,00
A 02	SA5	Saldo (5) Geldfluss aus VA-wirksamer Gebarung (SA3+SA4)				-49.800,00	-69.200,00	-47.750,74

Entwurfsversion 2026

Detailnachweis VA / 060 Beiträge an Verbände, Vereine oder sonstige Organisationen - interne Vergütungen enthalten

Fonds	Konto	Bezeichnung	EVA 2026	EVA 2025	ERA 2024	FVA 2026	FVA 2025	FRA 2024
Fonds 060000		Beiträge an Verbände,Vereine u.sonstige						
Operative Gebarung								
SU 21/31		Summe Erträge / Einzahlungen operative Gebarung	0,00	0,00	0,00	0,00	0,00	0,00
060000	726100	* Mitgliedsbeiträge an Institutionen	6.400,00	6.300,00	6.223,16	6.400,00	6.300,00	6.223,16
2	2225/3225	Sonstiger Sachaufwand / Sonstige Auszahl. aus Sachaufwand	6.400,00	6.300,00	6.223,16	6.400,00	6.300,00	6.223,16
1	222/322	Sachaufwand / Auszahlungen aus Sachaufwand	6.400,00	6.300,00	6.223,16	6.400,00	6.300,00	6.223,16
060000	757000	Lfd. Transferz. an priv. Organisationen	200,00	200,00	145,00	200,00	200,00	145,00
2	2234/3234	Transferaufwand / -zahlungen an Haush. & Org.o.Erwerbschar.	200,00	200,00	145,00	200,00	200,00	145,00
1	223/323	Transferaufwand / Auszahlungen aus Transfers	200,00	200,00	145,00	200,00	200,00	145,00
SU 22/32		Summe Aufwendungen / Auszahlungen operative Gebarung	6.600,00	6.500,00	6.368,16	6.600,00	6.500,00	6.368,16
SA SA0/SA1		SA (0) Nettoerg. (21-22) / SA (1) Geldfluss op. Geb. (31-32)	-6.600,00	-6.500,00	-6.368,16	-6.600,00	-6.500,00	-6.368,16
SA SA01		Saldo (01) Haushaltsrücklagen (230-240)	0,00	0,00	0,00			
SA SA00		Saldo (00) Nettoergebnis nach Haushaltsrücklagen (SA0+SA01)	-6.600,00	-6.500,00	-6.368,16			
Investive Gebarung								
SU 33		Summe Einzahlungen investive Gebarung				0,00	0,00	0,00
SU 34		Summe Auszahlungen investive Gebarung				0,00	0,00	0,00
SA SA2		Saldo (2) Geldfluss aus der Investiven Gebarung (33-34)				0,00	0,00	0,00
SA SA3		Saldo (3) Nettofinanzierungssaldo (SA1+SA2)				-6.600,00	-6.500,00	-6.368,16
Finanzierungstätigkeit								
SU 35		Summe Einzahlungen aus der Finanzierungstätigkeit				0,00	0,00	0,00
SU 36		Summe Auszahlungen aus der Finanzierungstätigkeit				0,00	0,00	0,00
SA SA4		Saldo (4) Geldfluss aus der Finanzierungstätigkeit (35-36)				0,00	0,00	0,00
SA SA5		Saldo (5) Geldfluss aus VA-wirksamer Gebarung (SA3+SA4)				-6.600,00	-6.500,00	-6.368,16

Entwurfsversion 2026**Detailnachweis VA / 060 Beiträge an Verbände, Vereine oder sonstige Organisationen - interne Vergütungen enthalten**

Fonds	Konto	Bezeichnung	EVA 2026	EVA 2025	ERA 2024	FVA 2026	FVA 2025	FRA 2024
UA 060		Beiträge an Verbände, Vereine oder sonstige Organisationen						
UA 060	SA0/SA1	SA (0) Nettoerg. (21-22) / SA (1) Geldfluss op. Geb. (31-32)	-6.600,00	-6.500,00	-6.368,16	-6.600,00	-6.500,00	-6.368,16
UA 060	SA00	Saldo (00) Nettoergebnis nach Haushaltsrücklagen (SA0+SA01)	-6.600,00	-6.500,00	-6.368,16			
UA 060	SA2	Saldo (2) Geldfluss aus der Investiven Gebarung (33-34)				0,00	0,00	0,00
UA 060	SA3	Saldo (3) Nettofinanzierungssaldo (SA1+SA2)				-6.600,00	-6.500,00	-6.368,16
UA 060	SA4	Saldo (4) Geldfluss aus der Finanzierungstätigkeit (35-36)				0,00	0,00	0,00
UA 060	SA5	Saldo (5) Geldfluss aus VA-wirksamer Gebarung (SA3+SA4)				-6.600,00	-6.500,00	-6.368,16

Entwurfsversion 2026

Detailnachweis VA / 061 Sonstige Subventionen - interne Vergütungen enthalten

Fonds	Konto	Bezeichnung	EVA 2026	EVA 2025	ERA 2024	FVA 2026	FVA 2025	FRA 2024
Fonds 061000		Sonstige Subventionen						
Operative Gebarung								
SU 21/31		Summe Erträge / Einzahlungen operative Gebarung	0,00	0,00	0,00	0,00	0,00	0,00
061000	757000	* Lfd. Transferz. an priv. Organisationen	17.400,00	17.000,00	16.820,88	17.400,00	17.000,00	16.820,88
2	2234/3234	Transferaufwand / -zahlungen an Haush. & Org.o.Erwerbschar.	17.400,00	17.000,00	16.820,88	17.400,00	17.000,00	16.820,88
1	223/323	Transferaufwand / Auszahlungen aus Transfers	17.400,00	17.000,00	16.820,88	17.400,00	17.000,00	16.820,88
SU 22/32		Summe Aufwendungen / Auszahlungen operative Gebarung	17.400,00	17.000,00	16.820,88	17.400,00	17.000,00	16.820,88
SA SA0/SA1		SA (0) Nettoerg. (21-22) / SA (1) Geldfluss op. Geb. (31-32)	-17.400,00	-17.000,00	-16.820,88	-17.400,00	-17.000,00	-16.820,88
SA SA01		Saldo (01) Haushaltsrücklagen (230-240)	0,00	0,00	0,00			
SA SA00		Saldo (00) Nettoergebnis nach Haushaltsrücklagen (SA0+SA01)	-17.400,00	-17.000,00	-16.820,88			
Investive Gebarung								
SU 33		Summe Einzahlungen investive Gebarung				0,00	0,00	0,00
SU 34		Summe Auszahlungen investive Gebarung				0,00	0,00	0,00
SA SA2		Saldo (2) Geldfluss aus der Investiven Gebarung (33-34)				0,00	0,00	0,00
SA SA3		Saldo (3) Nettofinanzierungssaldo (SA1+SA2)				-17.400,00	-17.000,00	-16.820,88
Finanzierungstätigkeit								
SU 35		Summe Einzahlungen aus der Finanzierungstätigkeit				0,00	0,00	0,00
SU 36		Summe Auszahlungen aus der Finanzierungstätigkeit				0,00	0,00	0,00
SA SA4		Saldo (4) Geldfluss aus der Finanzierungstätigkeit (35-36)				0,00	0,00	0,00
SA SA5		Saldo (5) Geldfluss aus VA-wirksamer Gebarung (SA3+SA4)				-17.400,00	-17.000,00	-16.820,88

Entwurfsversion 2026

Detailnachweis VA / 061 Sonstige Subventionen - interne Vergütungen enthalten

Fonds	Konto	Bezeichnung	EVA 2026	EVA 2025	ERA 2024	FVA 2026	FVA 2025	FRA 2024
UA 061		Sonstige Subventionen						
UA 061	SA0/SA1	SA (0) Nettoerg. (21-22) / SA (1) Geldfluss op. Geb. (31-32)	-17.400,00	-17.000,00	-16.820,88	-17.400,00	-17.000,00	-16.820,88
UA 061	SA00	Saldo (00) Nettoergebnis nach Haushaltsrücklagen (SA0+SA01)	-17.400,00	-17.000,00	-16.820,88			
UA 061	SA2	Saldo (2) Geldfluss aus der Investiven Gebarung (33-34)				0,00	0,00	0,00
UA 061	SA3	Saldo (3) Nettofinanzierungssaldo (SA1+SA2)				-17.400,00	-17.000,00	-16.820,88
UA 061	SA4	Saldo (4) Geldfluss aus der Finanzierungstätigkeit (35-36)				0,00	0,00	0,00
UA 061	SA5	Saldo (5) Geldfluss aus VA-wirksamer Gebarung (SA3+SA4)				-17.400,00	-17.000,00	-16.820,88

Entwurfsversion 2026
Detailnachweis VA / 062 Ehrungen und Auszeichnungen - interne Vergütungen enthalten

Fonds	Konto	Bezeichnung	EVA 2026	EVA 2025	ERA 2024	FVA 2026	FVA 2025	FRA 2024
Fonds 062000		Ehrungen und Auszeichnungen						
Operative Gebarung								
SU 21/31		Summe Erträge / Einzahlungen operative Gebarung	0,00	0,00	0,00	0,00	0,00	0,00
062000	413000	Handelswaren	2.000,00	800,00	1.839,00	2.000,00	800,00	1.839,00
2	2221/3221	Gebrauchs- und Verbrauchsgüter, Handelswaren / Auszahlungen	2.000,00	800,00	1.839,00	2.000,00	800,00	1.839,00
062000	728000	Entgelte für sonstige Leistungen	500,00	9.000,00	250,00	500,00	9.000,00	250,00
2	2225/3225	Sonstiger Sachaufwand / Sonstige Auszahl. aus Sachaufwand	500,00	9.000,00	250,00	500,00	9.000,00	250,00
1	222/322	Sachaufwand / Auszahlungen aus Sachaufwand	2.500,00	9.800,00	2.089,00	2.500,00	9.800,00	2.089,00
SU 22/32		Summe Aufwendungen / Auszahlungen operative Gebarung	2.500,00	9.800,00	2.089,00	2.500,00	9.800,00	2.089,00
SA SA0/SA1		SA (0) Nettoerg. (21-22) / SA (1) Geldfluss op. Geb. (31-32)	-2.500,00	-9.800,00	-2.089,00	-2.500,00	-9.800,00	-2.089,00
SA SA01		Saldo (01) Haushaltsrücklagen (230-240)	0,00	0,00	0,00			
SA SA00		Saldo (00) Nettoergebnis nach Haushaltsrücklagen (SA0+SA01)	-2.500,00	-9.800,00	-2.089,00			
Investive Gebarung								
SU 33		Summe Einzahlungen investive Gebarung				0,00	0,00	0,00
SU 34		Summe Auszahlungen investive Gebarung				0,00	0,00	0,00
SA SA2		Saldo (2) Geldfluss aus der Investiven Gebarung (33-34)				0,00	0,00	0,00
SA SA3		Saldo (3) Nettofinanzierungssaldo (SA1+SA2)				-2.500,00	-9.800,00	-2.089,00
Finanzierungstätigkeit								
SU 35		Summe Einzahlungen aus der Finanzierungstätigkeit				0,00	0,00	0,00
SU 36		Summe Auszahlungen aus der Finanzierungstätigkeit				0,00	0,00	0,00
SA SA4		Saldo (4) Geldfluss aus der Finanzierungstätigkeit (35-36)				0,00	0,00	0,00
SA SA5		Saldo (5) Geldfluss aus VA-wirksamer Gebarung (SA3+SA4)				-2.500,00	-9.800,00	-2.089,00

Entwurfsversion 2026

Detailnachweis VA / 062 Ehrungen und Auszeichnungen - interne Vergütungen enthalten

Fonds	Konto	Bezeichnung	EVA 2026	EVA 2025	ERA 2024	FVA 2026	FVA 2025	FRA 2024
UA 062		Ehrungen und Auszeichnungen						
UA 062	SA0/SA1	SA (0) Nettoerg. (21-22) / SA (1) Geldfluss op. Geb. (31-32)	-2.500,00	-9.800,00	-2.089,00	-2.500,00	-9.800,00	-2.089,00
UA 062	SA00	Saldo (00) Nettoergebnis nach Haushaltsrücklagen (SA0+SA01)	-2.500,00	-9.800,00	-2.089,00			
UA 062	SA2	Saldo (2) Geldfluss aus der Investiven Gebarung (33-34)				0,00	0,00	0,00
UA 062	SA3	Saldo (3) Nettofinanzierungssaldo (SA1+SA2)				-2.500,00	-9.800,00	-2.089,00
UA 062	SA4	Saldo (4) Geldfluss aus der Finanzierungstätigkeit (35-36)				0,00	0,00	0,00
UA 062	SA5	Saldo (5) Geldfluss aus VA-wirksamer Gebarung (SA3+SA4)				-2.500,00	-9.800,00	-2.089,00

Entwurfsversion 2026
Detailnachweis VA / 063 Städtekontakte und Partnerschaften - interne Vergütungen enthalten

Fonds	Konto	Bezeichnung	EVA 2026	EVA 2025	ERA 2024	FVA 2026	FVA 2025	FRA 2024
Fonds 063000		Städtekontakte und Partnerschaften						
Operative Gebarung								
SU 21/31		Summe Erträge / Einzahlungen operative Gebarung	0,00	0,00	0,00	0,00	0,00	0,00
063000	728000	Entgelte für sonstige Leistungen	3.000,00	100,00	1.650,00	3.000,00	100,00	1.650,00
2	2225/3225	Sonstiger Sachaufwand / Sonstige Auszahl. aus Sachaufwand	3.000,00	100,00	1.650,00	3.000,00	100,00	1.650,00
1	222/322	Sachaufwand / Auszahlungen aus Sachaufwand	3.000,00	100,00	1.650,00	3.000,00	100,00	1.650,00
SU 22/32		Summe Aufwendungen / Auszahlungen operative Gebarung	3.000,00	100,00	1.650,00	3.000,00	100,00	1.650,00
SA SA0/SA1		SA (0) Nettoerg. (21-22) / SA (1) Geldfluss op. Geb. (31-32)	-3.000,00	-100,00	-1.650,00	-3.000,00	-100,00	-1.650,00
SA SA01		Saldo (01) Haushaltsrücklagen (230-240)	0,00	0,00	0,00			
SA SA00		Saldo (00) Nettoergebnis nach Haushaltsrücklagen (SA0+SA01)	-3.000,00	-100,00	-1.650,00			
Investive Gebarung								
SU 33		Summe Einzahlungen investive Gebarung				0,00	0,00	0,00
SU 34		Summe Auszahlungen investive Gebarung				0,00	0,00	0,00
SA SA2		Saldo (2) Geldfluss aus der Investiven Gebarung (33-34)				0,00	0,00	0,00
SA SA3		Saldo (3) Nettofinanzierungssaldo (SA1+SA2)				-3.000,00	-100,00	-1.650,00
Finanzierungstätigkeit								
SU 35		Summe Einzahlungen aus der Finanzierungstätigkeit				0,00	0,00	0,00
SU 36		Summe Auszahlungen aus der Finanzierungstätigkeit				0,00	0,00	0,00
SA SA4		Saldo (4) Geldfluss aus der Finanzierungstätigkeit (35-36)				0,00	0,00	0,00
SA SA5		Saldo (5) Geldfluss aus VA-wirksamer Gebarung (SA3+SA4)				-3.000,00	-100,00	-1.650,00

Entwurfsversion 2026

Detailnachweis VA / 063 Städtekontakte und Partnerschaften - interne Vergütungen enthalten

Fonds	Konto	Bezeichnung	EVA 2026	EVA 2025	ERA 2024	FVA 2026	FVA 2025	FRA 2024
UA 063		Städtekontakte und Partnerschaften						
UA 063	SA0/SA1	SA (0) Nettoerg. (21-22) / SA (1) Geldfluss op. Geb. (31-32)	-3.000,00	-100,00	-1.650,00	-3.000,00	-100,00	-1.650,00
UA 063	SA00	Saldo (00) Nettoergebnis nach Haushaltsrücklagen (SA0+SA01)	-3.000,00	-100,00	-1.650,00			
UA 063	SA2	Saldo (2) Geldfluss aus der Investiven Gebarung (33-34)				0,00	0,00	0,00
UA 063	SA3	Saldo (3) Nettofinanzierungssaldo (SA1+SA2)				-3.000,00	-100,00	-1.650,00
UA 063	SA4	Saldo (4) Geldfluss aus der Finanzierungstätigkeit (35-36)				0,00	0,00	0,00
UA 063	SA5	Saldo (5) Geldfluss aus VA-wirksamer Gebarung (SA3+SA4)				-3.000,00	-100,00	-1.650,00
A 06		Sonstige Maßnahmen						
A 06	SA0/SA1	SA (0) Nettoerg. (21-22) / SA (1) Geldfluss op. Geb. (31-32)	-29.500,00	-33.400,00	-26.928,04	-29.500,00	-33.400,00	-26.928,04
A 06	SA00	Saldo (00) Nettoergebnis nach Haushaltsrücklagen (SA0+SA01)	-29.500,00	-33.400,00	-26.928,04			
A 06	SA2	Saldo (2) Geldfluss aus der Investiven Gebarung (33-34)				0,00	0,00	0,00
A 06	SA3	Saldo (3) Nettofinanzierungssaldo (SA1+SA2)				-29.500,00	-33.400,00	-26.928,04
A 06	SA4	Saldo (4) Geldfluss aus der Finanzierungstätigkeit (35-36)				0,00	0,00	0,00
A 06	SA5	Saldo (5) Geldfluss aus VA-wirksamer Gebarung (SA3+SA4)				-29.500,00	-33.400,00	-26.928,04

Entwurfsversion 2026

Detailnachweis VA / 070 Verfügungsmittel - interne Vergütungen enthalten

Fonds	Konto	Bezeichnung	EVA 2026	EVA 2025	ERA 2024	FVA 2026	FVA 2025	FRA 2024
Fonds 070000		Verfügungsmittel						
Operative Gebarung								
SU 21/31		Summe Erträge / Einzahlungen operative Gebarung	0,00	0,00	0,00	0,00	0,00	0,00
070000	729500	Sonstige Ausgaben	4.000,00	4.300,00	3.276,95	4.000,00	4.300,00	2.836,95
2	2225/3225	Sonstiger Sachaufwand / Sonstige Auszahl. aus Sachaufwand	4.000,00	4.300,00	3.276,95	4.000,00	4.300,00	2.836,95
1	222/322	Sachaufwand / Auszahlungen aus Sachaufwand	4.000,00	4.300,00	3.276,95	4.000,00	4.300,00	2.836,95
SU 22/32		Summe Aufwendungen / Auszahlungen operative Gebarung	4.000,00	4.300,00	3.276,95	4.000,00	4.300,00	2.836,95
SA SA0/SA1		SA (0) Nettoerg. (21-22) / SA (1) Geldfluss op. Geb. (31-32)	-4.000,00	-4.300,00	-3.276,95	-4.000,00	-4.300,00	-2.836,95
SA SA01		Saldo (01) Haushaltsrücklagen (230-240)	0,00	0,00	0,00			
SA SA00		Saldo (00) Nettoergebnis nach Haushaltsrücklagen (SA0+SA01)	-4.000,00	-4.300,00	-3.276,95			
Investive Gebarung								
SU 33		Summe Einzahlungen investive Gebarung				0,00	0,00	0,00
SU 34		Summe Auszahlungen investive Gebarung				0,00	0,00	0,00
SA SA2		Saldo (2) Geldfluss aus der Investiven Gebarung (33-34)				0,00	0,00	0,00
SA SA3		Saldo (3) Nettofinanzierungssaldo (SA1+SA2)				-4.000,00	-4.300,00	-2.836,95
Finanzierungstätigkeit								
SU 35		Summe Einzahlungen aus der Finanzierungstätigkeit				0,00	0,00	0,00
SU 36		Summe Auszahlungen aus der Finanzierungstätigkeit				0,00	0,00	0,00
SA SA4		Saldo (4) Geldfluss aus der Finanzierungstätigkeit (35-36)				0,00	0,00	0,00
SA SA5		Saldo (5) Geldfluss aus VA-wirksamer Gebarung (SA3+SA4)				-4.000,00	-4.300,00	-2.836,95

Entwurfsversion 2026

Detailnachweis VA / 070 Verfügungsmittel - interne Vergütungen enthalten

Fonds	Konto	Bezeichnung	EVA 2026	EVA 2025	ERA 2024	FVA 2026	FVA 2025	FRA 2024
UA 070		Verfügungsmittel						
UA 070	SA0/SA1	SA (0) Nettoerg. (21-22) / SA (1) Geldfluss op. Geb. (31-32)	-4.000,00	-4.300,00	-3.276,95	-4.000,00	-4.300,00	-2.836,95
UA 070	SA00	Saldo (00) Nettoergebnis nach Haushaltsrücklagen (SA0+SA01)	-4.000,00	-4.300,00	-3.276,95			
UA 070	SA2	Saldo (2) Geldfluss aus der Investiven Gebarung (33-34)				0,00	0,00	0,00
UA 070	SA3	Saldo (3) Nettofinanzierungssaldo (SA1+SA2)				-4.000,00	-4.300,00	-2.836,95
UA 070	SA4	Saldo (4) Geldfluss aus der Finanzierungstätigkeit (35-36)				0,00	0,00	0,00
UA 070	SA5	Saldo (5) Geldfluss aus VA-wirksamer Gebarung (SA3+SA4)				-4.000,00	-4.300,00	-2.836,95
A 07		Verfügungsmittel						
A 07	SA0/SA1	SA (0) Nettoerg. (21-22) / SA (1) Geldfluss op. Geb. (31-32)	-4.000,00	-4.300,00	-3.276,95	-4.000,00	-4.300,00	-2.836,95
A 07	SA00	Saldo (00) Nettoergebnis nach Haushaltsrücklagen (SA0+SA01)	-4.000,00	-4.300,00	-3.276,95			
A 07	SA2	Saldo (2) Geldfluss aus der Investiven Gebarung (33-34)				0,00	0,00	0,00
A 07	SA3	Saldo (3) Nettofinanzierungssaldo (SA1+SA2)				-4.000,00	-4.300,00	-2.836,95
A 07	SA4	Saldo (4) Geldfluss aus der Finanzierungstätigkeit (35-36)				0,00	0,00	0,00
A 07	SA5	Saldo (5) Geldfluss aus VA-wirksamer Gebarung (SA3+SA4)				-4.000,00	-4.300,00	-2.836,95

Entwurfsversion 2026
Detailnachweis VA / 091 Personalausbildung und Personalfortbildung - interne Vergütungen enthalten

Fonds	Konto	Bezeichnung	EVA 2026	EVA 2025	ERA 2024	FVA 2026	FVA 2025	FRA 2024
Fonds 091000		Personalausbildung und Personalfortbild.						
Operative Gebarung								
SU 21/31		Summe Erträge / Einzahlungen operative Gebarung	0,00	0,00	0,00	0,00	0,00	0,00
091000	728000	Entgelte für sonstige Leistungen	6.000,00	11.000,00	6.636,89	6.000,00	11.000,00	7.176,89
2	2225/3225	Sonstiger Sachaufwand / Sonstige Auszahl. aus Sachaufwand	6.000,00	11.000,00	6.636,89	6.000,00	11.000,00	7.176,89
1	222/322	Sachaufwand / Auszahlungen aus Sachaufwand	6.000,00	11.000,00	6.636,89	6.000,00	11.000,00	7.176,89
SU 22/32		Summe Aufwendungen / Auszahlungen operative Gebarung	6.000,00	11.000,00	6.636,89	6.000,00	11.000,00	7.176,89
SA SA0/SA1		SA (0) Nettoerg. (21-22) / SA (1) Geldfluss op. Geb. (31-32)	-6.000,00	-11.000,00	-6.636,89	-6.000,00	-11.000,00	-7.176,89
SA SA01		Saldo (01) Haushaltsrücklagen (230-240)	0,00	0,00	0,00			
SA SA00		Saldo (00) Nettoergebnis nach Haushaltsrücklagen (SA0+SA01)	-6.000,00	-11.000,00	-6.636,89			
Investive Gebarung								
SU 33		Summe Einzahlungen investive Gebarung				0,00	0,00	0,00
SU 34		Summe Auszahlungen investive Gebarung				0,00	0,00	0,00
SA SA2		Saldo (2) Geldfluss aus der Investiven Gebarung (33-34)				0,00	0,00	0,00
SA SA3		Saldo (3) Nettofinanzierungssaldo (SA1+SA2)				-6.000,00	-11.000,00	-7.176,89
Finanzierungstätigkeit								
SU 35		Summe Einzahlungen aus der Finanzierungstätigkeit				0,00	0,00	0,00
SU 36		Summe Auszahlungen aus der Finanzierungstätigkeit				0,00	0,00	0,00
SA SA4		Saldo (4) Geldfluss aus der Finanzierungstätigkeit (35-36)				0,00	0,00	0,00
SA SA5		Saldo (5) Geldfluss aus VA-wirksamer Gebarung (SA3+SA4)				-6.000,00	-11.000,00	-7.176,89

Entwurfsversion 2026

Detailnachweis VA / 091 Personalausbildung und Personalfortbildung - interne Vergütungen enthalten

Fonds	Konto	Bezeichnung	EVA 2026	EVA 2025	ERA 2024	FVA 2026	FVA 2025	FRA 2024
UA 091		Personalausbildung und Personalfortbildung						
UA 091	SA0/SA1	SA (0) Nettoerg. (21-22) / SA (1) Geldfluss op. Geb. (31-32)	-6.000,00	-11.000,00	-6.636,89	-6.000,00	-11.000,00	-7.176,89
UA 091	SA00	Saldo (00) Nettoergebnis nach Haushaltsrücklagen (SA0+SA01)	-6.000,00	-11.000,00	-6.636,89			
UA 091	SA2	Saldo (2) Geldfluss aus der Investiven Gebarung (33-34)				0,00	0,00	0,00
UA 091	SA3	Saldo (3) Nettofinanzierungssaldo (SA1+SA2)				-6.000,00	-11.000,00	-7.176,89
UA 091	SA4	Saldo (4) Geldfluss aus der Finanzierungstätigkeit (35-36)				0,00	0,00	0,00
UA 091	SA5	Saldo (5) Geldfluss aus VA-wirksamer Gebarung (SA3+SA4)				-6.000,00	-11.000,00	-7.176,89

Entwurfsversion 2026
Detailnachweis VA / 094 Gemeinschaftspflege - interne Vergütungen enthalten

Fonds	Konto	Bezeichnung	EVA 2026	EVA 2025	ERA 2024	FVA 2026	FVA 2025	FRA 2024
Fonds 094000		Gemeinschaftspflege						
Operative Gebarung								
SU 21/31		Summe Erträge / Einzahlungen operative Gebarung	0,00	0,00	0,00	0,00	0,00	0,00
094000	621000	* Sonstige Transporte	2.800,00	100,00	0,00	2.800,00	100,00	0,00
2	2222/3222	Verwaltungs- und Betriebsaufwand / Auszahlungen	2.800,00	100,00	0,00	2.800,00	100,00	0,00
094000	728000	* Entgelte für sonstige Leistungen	4.600,00	2.500,00	1.842,70	4.600,00	2.500,00	2.404,32
2	2225/3225	Sonstiger Sachaufwand / Sonstige Auszahl. aus Sachaufwand	4.600,00	2.500,00	1.842,70	4.600,00	2.500,00	2.404,32
1	222/322	Sachaufwand / Auszahlungen aus Sachaufwand	7.400,00	2.600,00	1.842,70	7.400,00	2.600,00	2.404,32
SU 22/32		Summe Aufwendungen / Auszahlungen operative Gebarung	7.400,00	2.600,00	1.842,70	7.400,00	2.600,00	2.404,32
SA SA0/SA1		SA (0) Nettoerg. (21-22) / SA (1) Geldfluss op. Geb. (31-32)	-7.400,00	-2.600,00	-1.842,70	-7.400,00	-2.600,00	-2.404,32
SA SA01		Saldo (01) Haushaltsrücklagen (230-240)	0,00	0,00	0,00			
SA SA00		Saldo (00) Nettoergebnis nach Haushaltsrücklagen (SA0+SA01)	-7.400,00	-2.600,00	-1.842,70			
Investive Gebarung								
SU 33		Summe Einzahlungen investive Gebarung				0,00	0,00	0,00
SU 34		Summe Auszahlungen investive Gebarung				0,00	0,00	0,00
SA SA2		Saldo (2) Geldfluss aus der Investiven Gebarung (33-34)				0,00	0,00	0,00
SA SA3		Saldo (3) Nettofinanzierungssaldo (SA1+SA2)				-7.400,00	-2.600,00	-2.404,32
Finanzierungstätigkeit								
SU 35		Summe Einzahlungen aus der Finanzierungstätigkeit				0,00	0,00	0,00
SU 36		Summe Auszahlungen aus der Finanzierungstätigkeit				0,00	0,00	0,00
SA SA4		Saldo (4) Geldfluss aus der Finanzierungstätigkeit (35-36)				0,00	0,00	0,00
SA SA5		Saldo (5) Geldfluss aus VA-wirksamer Gebarung (SA3+SA4)				-7.400,00	-2.600,00	-2.404,32

Entwurfsversion 2026

Detailnachweis VA / 094 Gemeinschaftspflege - interne Vergütungen enthalten

Fonds	Konto	Bezeichnung	EVA 2026	EVA 2025	ERA 2024	FVA 2026	FVA 2025	FRA 2024
UA 094		Gemeinschaftspflege						
UA 094	SA0/SA1	SA (0) Nettoerg. (21-22) / SA (1) Geldfluss op. Geb. (31-32)	-7.400,00	-2.600,00	-1.842,70	-7.400,00	-2.600,00	-2.404,32
UA 094	SA00	Saldo (00) Nettoergebnis nach Haushaltsrücklagen (SA0+SA01)	-7.400,00	-2.600,00	-1.842,70			
UA 094	SA2	Saldo (2) Geldfluss aus der Investiven Gebarung (33-34)				0,00	0,00	0,00
UA 094	SA3	Saldo (3) Nettofinanzierungssaldo (SA1+SA2)				-7.400,00	-2.600,00	-2.404,32
UA 094	SA4	Saldo (4) Geldfluss aus der Finanzierungstätigkeit (35-36)				0,00	0,00	0,00
UA 094	SA5	Saldo (5) Geldfluss aus VA-wirksamer Gebarung (SA3+SA4)				-7.400,00	-2.600,00	-2.404,32
A 09		Personalbetreuung						
A 09	SA0/SA1	SA (0) Nettoerg. (21-22) / SA (1) Geldfluss op. Geb. (31-32)	-13.400,00	-13.600,00	-8.479,59	-13.400,00	-13.600,00	-9.581,21
A 09	SA00	Saldo (00) Nettoergebnis nach Haushaltsrücklagen (SA0+SA01)	-13.400,00	-13.600,00	-8.479,59			
A 09	SA2	Saldo (2) Geldfluss aus der Investiven Gebarung (33-34)				0,00	0,00	0,00
A 09	SA3	Saldo (3) Nettofinanzierungssaldo (SA1+SA2)				-13.400,00	-13.600,00	-9.581,21
A 09	SA4	Saldo (4) Geldfluss aus der Finanzierungstätigkeit (35-36)				0,00	0,00	0,00
A 09	SA5	Saldo (5) Geldfluss aus VA-wirksamer Gebarung (SA3+SA4)				-13.400,00	-13.600,00	-9.581,21
Gruppe 0		Vertretungskörper und allgemeine Verwaltung						
Gruppe 0	SA0/SA1	SA (0) Nettoerg. (21-22) / SA (1) Geldfluss op. Geb. (31-32)	-1.078.400,00	-1.175.900,00	-1.083.866,52	-1.062.700,00	-1.140.500,00	-1.034.658,27
Gruppe 0	SA00	Saldo (00) Nettoergebnis nach Haushaltsrücklagen (SA0+SA01)	-1.062.500,00	-1.154.200,00	-1.065.503,76			
Gruppe 0	SA2	Saldo (2) Geldfluss aus der Investiven Gebarung (33-34)				0,00	-5.800,00	5.652,00
Gruppe 0	SA3	Saldo (3) Nettofinanzierungssaldo (SA1+SA2)				-1.062.700,00	-1.146.300,00	-1.029.006,27
Gruppe 0	SA4	Saldo (4) Geldfluss aus der Finanzierungstätigkeit (35-36)				0,00	0,00	0,00
Gruppe 0	SA5	Saldo (5) Geldfluss aus VA-wirksamer Gebarung (SA3+SA4)				-1.062.700,00	-1.146.300,00	-1.029.006,27

Entwurfsversion 2026

Detailnachweis VA / 131 Bau- und Feuerpolizei - interne Vergütungen enthalten

Fonds	Konto	Bezeichnung	EVA 2026	EVA 2025	ERA 2024	FVA 2026	FVA 2025	FRA 2024
Fonds 131000		Bau und Feuerpolizei						
Operative Gebarung								
131000	808000	Veräußerung von Waren	100,00	100,00	67,50	100,00	100,00	67,50
2	2116/3116	Erträge / Einz. aus Veräußerung/GWG u. sonst. Erträge/Einz.	100,00	100,00	67,50	100,00	100,00	67,50
1	211/311	Erträge / Einzahl. aus operativer Verwaltungstätigkeit	100,00	100,00	67,50	100,00	100,00	67,50
SU	21/31	Summe Erträge / Einzahlungen operative Gebarung	100,00	100,00	67,50	100,00	100,00	67,50
131000	728000	* Entgelte für sonstige Leistungen	2.500,00	200,00	120,00	2.500,00	200,00	120,00
2	2225/3225	Sonstiger Sachaufwand / Sonstige Auszahl. aus Sachaufwand	2.500,00	200,00	120,00	2.500,00	200,00	120,00
1	222/322	Sachaufwand / Auszahlungen aus Sachaufwand	2.500,00	200,00	120,00	2.500,00	200,00	120,00
SU	22/32	Summe Aufwendungen / Auszahlungen operative Gebarung	2.500,00	200,00	120,00	2.500,00	200,00	120,00
SA	SA0/SA1	SA (0) Nettoerg. (21-22) / SA (1) Geldfluss op. Geb. (31-32)	-2.400,00	-100,00	-52,50	-2.400,00	-100,00	-52,50
SA	SA01	Saldo (01) Haushaltsrücklagen (230-240)	0,00	0,00	0,00			
SA	SA00	Saldo (00) Nettoergebnis nach Haushaltsrücklagen (SA0+SA01)	-2.400,00	-100,00	-52,50			
Investive Gebarung								
SU	33	Summe Einzahlungen investive Gebarung				0,00	0,00	0,00
SU	34	Summe Auszahlungen investive Gebarung				0,00	0,00	0,00
SA	SA2	Saldo (2) Geldfluss aus der Investiven Gebarung (33-34)				0,00	0,00	0,00
SA	SA3	Saldo (3) Nettofinanzierungssaldo (SA1+SA2)				-2.400,00	-100,00	-52,50
Finanzierungstätigkeit								
SU	35	Summe Einzahlungen aus der Finanzierungstätigkeit				0,00	0,00	0,00
SU	36	Summe Auszahlungen aus der Finanzierungstätigkeit				0,00	0,00	0,00
SA	SA4	Saldo (4) Geldfluss aus der Finanzierungstätigkeit (35-36)				0,00	0,00	0,00
SA	SA5	Saldo (5) Geldfluss aus VA-wirksamer Gebarung (SA3+SA4)				-2.400,00	-100,00	-52,50

Entwurfsversion 2026

Detailnachweis VA / 131 Bau- und Feuerpolizei - interne Vergütungen enthalten

Fonds	Konto	Bezeichnung	EVA 2026	EVA 2025	ERA 2024	FVA 2026	FVA 2025	FRA 2024
UA 131		Bau- und Feuerpolizei						
UA 131	SA0/SA1	SA (0) Nettoerg. (21-22) / SA (1) Geldfluss op. Geb. (31-32)	-2.400,00	-100,00	-52,50	-2.400,00	-100,00	-52,50
UA 131	SA00	Saldo (00) Nettoergebnis nach Haushaltsrücklagen (SA0+SA01)	-2.400,00	-100,00	-52,50			
UA 131	SA2	Saldo (2) Geldfluss aus der Investiven Gebarung (33-34)				0,00	0,00	0,00
UA 131	SA3	Saldo (3) Nettofinanzierungssaldo (SA1+SA2)				-2.400,00	-100,00	-52,50
UA 131	SA4	Saldo (4) Geldfluss aus der Finanzierungstätigkeit (35-36)				0,00	0,00	0,00
UA 131	SA5	Saldo (5) Geldfluss aus VA-wirksamer Gebarung (SA3+SA4)				-2.400,00	-100,00	-52,50

Entwurfsversion 2026

Detailnachweis VA / 133 Veterinärpolizei - interne Vergütungen enthalten

Fonds	Konto	Bezeichnung	EVA 2026	EVA 2025	ERA 2024	FVA 2026	FVA 2025	FRA 2024
Fonds 133000		Veterinärpolizei						
Operative Gebarung								
133000	816000	Kostenbeiträge (Kostenersätze) für sonst. Leist.	100,00	100,00	3,20	100,00	100,00	3,20
2	2114/3114	Erträge / Einzahlungen aus Leistungen	100,00	100,00	3,20	100,00	100,00	3,20
1	211/311	Erträge / Einzahl. aus operativer Verwaltungstätigkeit	100,00	100,00	3,20	100,00	100,00	3,20
SU	21/31	Summe Erträge / Einzahlungen operative Gebarung	100,00	100,00	3,20	100,00	100,00	3,20
133000	400000	Geringwertige Wirtschaftsg. Anlageverm.	100,00	100,00	0,00	100,00	100,00	0,00
2	2221/3221	Gebrauchs- und Verbrauchsgüter, Handelswaren / Auszahlungen	100,00	100,00	0,00	100,00	100,00	0,00
133000	728000	Entgelte für sonstige Leistungen	400,00	400,00	236,50	400,00	400,00	236,50
2	2225/3225	Sonstiger Sachaufwand / Sonstige Auszahl. aus Sachaufwand	400,00	400,00	236,50	400,00	400,00	236,50
1	222/322	Sachaufwand / Auszahlungen aus Sachaufwand	500,00	500,00	236,50	500,00	500,00	236,50
SU	22/32	Summe Aufwendungen / Auszahlungen operative Gebarung	500,00	500,00	236,50	500,00	500,00	236,50
SA	SA0/SA1	SA (0) Nettoerg. (21-22) / SA (1) Geldfluss op. Geb. (31-32)	-400,00	-400,00	-233,30	-400,00	-400,00	-233,30
SA	SA01	Saldo (01) Haushaltsrücklagen (230-240)	0,00	0,00	0,00			
SA	SA00	Saldo (00) Nettoergebnis nach Haushaltsrücklagen (SA0+SA01)	-400,00	-400,00	-233,30			
Investive Gebarung								
SU	33	Summe Einzahlungen investive Gebarung				0,00	0,00	0,00
SU	34	Summe Auszahlungen investive Gebarung				0,00	0,00	0,00
SA	SA2	Saldo (2) Geldfluss aus der Investiven Gebarung (33-34)				0,00	0,00	0,00
SA	SA3	Saldo (3) Nettofinanzierungssaldo (SA1+SA2)				-400,00	-400,00	-233,30
Finanzierungstätigkeit								
SU	35	Summe Einzahlungen aus der Finanzierungstätigkeit				0,00	0,00	0,00
SU	36	Summe Auszahlungen aus der Finanzierungstätigkeit				0,00	0,00	0,00
SA	SA4	Saldo (4) Geldfluss aus der Finanzierungstätigkeit (35-36)				0,00	0,00	0,00
SA	SA5	Saldo (5) Geldfluss aus VA-wirksamer Gebarung (SA3+SA4)				-400,00	-400,00	-233,30

Entwurfsversion 2026
Detailnachweis VA / 133 Veterinärpolizei - interne Vergütungen enthalten

Fonds	Konto	Bezeichnung	EVA 2026	EVA 2025	ERA 2024	FVA 2026	FVA 2025	FRA 2024
UA 133		Veterinärpolizei						
UA 133	SA0/SA1	SA (0) Nettoerg. (21-22) / SA (1) Geldfluss op. Geb. (31-32)	-400,00	-400,00	-233,30	-400,00	-400,00	-233,30
UA 133	SA00	Saldo (00) Nettoergebnis nach Haushaltsrücklagen (SA0+SA01)	-400,00	-400,00	-233,30			
UA 133	SA2	Saldo (2) Geldfluss aus der Investiven Gebarung (33-34)				0,00	0,00	0,00
UA 133	SA3	Saldo (3) Nettofinanzierungssaldo (SA1+SA2)				-400,00	-400,00	-233,30
UA 133	SA4	Saldo (4) Geldfluss aus der Finanzierungstätigkeit (35-36)				0,00	0,00	0,00
UA 133	SA5	Saldo (5) Geldfluss aus VA-wirksamer Gebarung (SA3+SA4)				-400,00	-400,00	-233,30
A 13		Sonderpolizei						
A 13	SA0/SA1	SA (0) Nettoerg. (21-22) / SA (1) Geldfluss op. Geb. (31-32)	-2.800,00	-500,00	-285,80	-2.800,00	-500,00	-285,80
A 13	SA00	Saldo (00) Nettoergebnis nach Haushaltsrücklagen (SA0+SA01)	-2.800,00	-500,00	-285,80			
A 13	SA2	Saldo (2) Geldfluss aus der Investiven Gebarung (33-34)				0,00	0,00	0,00
A 13	SA3	Saldo (3) Nettofinanzierungssaldo (SA1+SA2)				-2.800,00	-500,00	-285,80
A 13	SA4	Saldo (4) Geldfluss aus der Finanzierungstätigkeit (35-36)				0,00	0,00	0,00
A 13	SA5	Saldo (5) Geldfluss aus VA-wirksamer Gebarung (SA3+SA4)				-2.800,00	-500,00	-285,80

Entwurfsversion 2026

Detailnachweis VA / 163 Freiwillige Feuerwehren - interne Vergütungen enthalten

Fonds	Konto	Bezeichnung	EVA 2026	EVA 2025	ERA 2024	FVA 2026	FVA 2025	FRA 2024
Fonds 163000		Freiwillige Feuerwehr M. Hartmannsdorf						
Operative Gebarung								
163000	871210	Kapitaltransfers aus Gemeinde-Bedarfszuweisungsm.	0,00	84.500,00	0,00	0,00	84.500,00	0,00
2	2121/3121	Transferertrag / -zahlungen von Trägern des öffentl. Rechts	0,00	84.500,00	0,00	0,00	84.500,00	0,00
1	212/312	Erträge aus Transfers / Einzahlungen aus Transfers	0,00	84.500,00	0,00	0,00	84.500,00	0,00
SU	21/31	Summe Erträge / Einzahlungen operative Gebarung	0,00	84.500,00	0,00	0,00	84.500,00	0,00
163000	670000	Versicherungen	1.600,00	1.800,00	1.752,77	1.600,00	1.800,00	1.752,77
2	2222/3222	Verwaltungs- und Betriebsaufwand / Auszahlungen	1.600,00	1.800,00	1.752,77	1.600,00	1.800,00	1.752,77
1	222/322	Sachaufwand / Auszahlungen aus Sachaufwand	1.600,00	1.800,00	1.752,77	1.600,00	1.800,00	1.752,77
163000	754200	Transfers an Feuerwehr	41.800,00	40.300,00	37.600,00	41.800,00	40.300,00	37.600,00
163000	774000	* Kapitaltransferz. an son. Tr. ö. Rechts	5.800,00	4.700,00	11.300,00	0,00	0,00	0,00
2	2231/3231	Transferaufwand / -zahlungen an Träger des öffentl. Rechts	47.600,00	45.000,00	48.900,00	41.800,00	40.300,00	37.600,00
1	223/323	Transferaufwand / Auszahlungen aus Transfers	47.600,00	45.000,00	48.900,00	41.800,00	40.300,00	37.600,00
163000	650700	Zinsen für Finanzschulden - Inland	3.900,00	800,00	1.349,64	3.900,00	800,00	1.349,64
2	2241/3241	Aufwendungen / Auszahlungen für Zinsen	3.900,00	800,00	1.349,64	3.900,00	800,00	1.349,64
1	224/324	Finanzaufwand / Auszahlungen aus Finanzaufwand	3.900,00	800,00	1.349,64	3.900,00	800,00	1.349,64
SU	22/32	Summe Aufwendungen / Auszahlungen operative Gebarung	53.100,00	47.600,00	52.002,41	47.300,00	42.900,00	40.702,41
SA	SA0/SA1	SA (0) Nettoerg. (21-22) / SA (1) Geldfluss op. Geb. (31-32)	-53.100,00	36.900,00	-52.002,41	-47.300,00	41.600,00	-40.702,41
SA	SA01	Saldo (01) Haushaltsrücklagen (230-240)	0,00	0,00	0,00			
SA	SA00	Saldo (00) Nettoergebnis nach Haushaltsrücklagen (SA0+SA01)	-53.100,00	36.900,00	-52.002,41			
Investive Gebarung								
163000	307000	Kap.transf. von p. Hh. und pr. Org.o.Erwerbsz.ua				0,00	7.800,00	0,00
2	3334	Kapitaltransferzahl. von Haush. und Org. o. Erwerbscharakter				0,00	7.800,00	0,00
1	333	Einzahlungen aus Kapitaltransfers				0,00	7.800,00	0,00
SU	33	Summe Einzahlungen investive Gebarung				0,00	7.800,00	0,00

Entwurfsversion 2026

Detailnachweis VA / 163 Freiwillige Feuerwehren - interne Vergütungen enthalten

Fonds	Konto	Bezeichnung	EVA 2026	EVA 2025	ERA 2024	FVA 2026	FVA 2025	FRA 2024
163000	774000	* Kapitaltransferz. an son. Tr. ö. Rechts				5.800,00	173.700,00	11.300,00
2	3431	Kapitaltransferzahlungen an Träger des öffentlichen Rechts				5.800,00	173.700,00	11.300,00
1	343	Auszahlungen aus Kapitaltransfers				5.800,00	173.700,00	11.300,00
SU	34	Summe Auszahlungen investive Gebarung				5.800,00	173.700,00	11.300,00
SA	SA2	Saldo (2) Geldfluss aus der Investiven Gebarung (33-34)				-5.800,00	-165.900,00	-11.300,00
SA	SA3	Saldo (3) Nettofinanzierungssaldo (SA1+SA2)				-53.100,00	-124.300,00	-52.002,41
Finanzierungstätigkeit								
163000	346100	Investitionsdarlehen Innland				0,00	76.700,00	0,00
2	3514	Einzahlungen aus Finanzschulden (Finanzunternehmen)				0,00	76.700,00	0,00
1	351	Einzahlungen aus der Aufnahme von Finanzschulden				0,00	76.700,00	0,00
SU	35	Summe Einzahlungen aus der Finanzierungstätigkeit				0,00	76.700,00	0,00
163000	346100	Investitionsdarlehen Innland				14.400,00	7.200,00	6.738,02
2	3614	Auszahlungen aus Finanzschulden				14.400,00	7.200,00	6.738,02
1	361	Auszahlungen aus der Tilgung von Finanzschulden				14.400,00	7.200,00	6.738,02
SU	36	Summe Auszahlungen aus der Finanzierungstätigkeit				14.400,00	7.200,00	6.738,02
SA	SA4	Saldo (4) Geldfluss aus der Finanzierungstätigkeit (35-36)				-14.400,00	69.500,00	-6.738,02
SA	SA5	Saldo (5) Geldfluss aus VA-wirksamer Gebarung (SA3+SA4)				-67.500,00	-54.800,00	-58.740,43
Fonds 163100 Freiwillige Feuerwehr Pöllau/GI.								
Operative Gebarung								
163100	811000	Miet- und Pachterträge	3.200,00	3.200,00	3.000,00	3.200,00	3.200,00	3.000,00
2	2115/3115	Erträge / Einzahlungen aus Besitz und wirtschaftl. Tätigkeit	3.200,00	3.200,00	3.000,00	3.200,00	3.200,00	3.000,00
1	211/311	Erträge / Einzahl. aus operativer Verwaltungstätigkeit	3.200,00	3.200,00	3.000,00	3.200,00	3.200,00	3.000,00
163100	871210	Kapitaltransfers aus Gemeinde-Bedarfszuweisungsm.	0,00	60.700,00	0,00	0,00	60.700,00	0,00
2	2121/3121	Transferertrag / -zahlungen von Trägern des öffentl. Rechts	0,00	60.700,00	0,00	0,00	60.700,00	0,00
163100	813000	Erträge a.d. Auflösung von Investitionszuschüssen	2.200,00	0,00	0,00	0,00	0,00	0,00

Entwurfsversion 2026

Detailnachweis VA / 163 Freiwillige Feuerwehren - interne Vergütungen enthalten

Fonds	Konto	Bezeichnung	EVA 2026	EVA 2025	ERA 2024	FVA 2026	FVA 2025	FRA 2024
2	2127	Nicht finanzierungswirksamer Transferertrag	2.200,00	0,00	0,00	0,00	0,00	0,00
1	212/312	Erträge aus Transfers / Einzahlungen aus Transfers	2.200,00	60.700,00	0,00	0,00	60.700,00	0,00
SU	21/31	Summe Erträge / Einzahlungen operative Gebarung	5.400,00	63.900,00	3.000,00	3.200,00	63.900,00	3.000,00
163100	670000	Versicherungen	800,00	1.000,00	948,36	800,00	1.000,00	948,36
2	2222/3222	Verwaltungs- und Betriebsaufwand / Auszahlungen	800,00	1.000,00	948,36	800,00	1.000,00	948,36
163100	710000	Öffentliche Abgaben ohne Geb. gem. FAG	300,00	300,00	219,72	300,00	300,00	219,72
163100	728000	Entgelte für sonstige Leistungen	0,00	100,00	0,00	0,00	100,00	0,00
2	2225/3225	Sonstiger Sachaufwand / Sonstige Auszahl. aus Sachaufwand	300,00	400,00	219,72	300,00	400,00	219,72
163100	680300	Planm. Afa Gebäude/Bauten	5.000,00	5.000,00	4.937,88	0,00	0,00	0,00
2	2226/3226	Nicht finanz.wirks. Sachaufw. / Ausz. Inanspruchn.Haftungen	5.000,00	5.000,00	4.937,88	0,00	0,00	0,00
1	222/322	Sachaufwand / Auszahlungen aus Sachaufwand	6.100,00	6.400,00	6.105,96	1.100,00	1.400,00	1.168,08
163100	754200	Transfers an Feuerwehr	36.600,00	37.000,00	34.300,00	36.600,00	37.000,00	34.300,00
163100	774000	Kapitaltransferz. an son. Tr. ö. Rechts	0,00	0,00	5.000,00	0,00	0,00	0,00
2	2231/3231	Transferaufwand / -zahlungen an Träger des öffentl. Rechts	36.600,00	37.000,00	39.300,00	36.600,00	37.000,00	34.300,00
1	223/323	Transferaufwand / Auszahlungen aus Transfers	36.600,00	37.000,00	39.300,00	36.600,00	37.000,00	34.300,00
163100	650700	Zinsen für Finanzschulden - Inland	2.800,00	1.900,00	2.811,40	2.800,00	1.900,00	2.811,40
2	2241/3241	Aufwendungen / Auszahlungen für Zinsen	2.800,00	1.900,00	2.811,40	2.800,00	1.900,00	2.811,40
1	224/324	Finanzaufwand / Auszahlungen aus Finanzaufwand	2.800,00	1.900,00	2.811,40	2.800,00	1.900,00	2.811,40
SU	22/32	Summe Aufwendungen / Auszahlungen operative Gebarung	45.500,00	45.300,00	48.217,36	40.500,00	40.300,00	38.279,48
SA	SA0/SA1	SA (0) Nettoerg. (21-22) / SA (1) Geldfluss op. Geb. (31-32)	-40.100,00	18.600,00	-45.217,36	-37.300,00	23.600,00	-35.279,48
163100	894900	Entnahmen von zweckgebundenen Rücklagen aus BZ	2.200,00	2.200,00	2.106,00			
2	2301	Entnahmen von Haushaltsrücklagen	2.200,00	2.200,00	2.106,00			
1	230	Entnahmen von Haushaltsrücklagen	2.200,00	2.200,00	2.106,00			
SA	SA01	Saldo (01) Haushaltsrücklagen (230-240)	2.200,00	2.200,00	2.106,00			
SA	SA00	Saldo (00) Nettoergebnis nach Haushaltsrücklagen (SA0+SA01)	-37.900,00	20.800,00	-43.111,36			

Investive Gebarung

Entwurfsversion 2026

Detailnachweis VA / 163 Freiwillige Feuerwehren - interne Vergütungen enthalten

Fonds	Konto	Bezeichnung	EVA 2026	EVA 2025	ERA 2024	FVA 2026	FVA 2025	FRA 2024
SU 33		Summe Einzahlungen investive Gebarung				0,00	0,00	0,00
163100	774000	Kapitaltransferz. an son. Tr. ö. Rechts				0,00	121.500,00	5.000,00
2 3431		Kapitaltransferzahlungen an Träger des öffentlichen Rechts				0,00	121.500,00	5.000,00
1 343		Auszahlungen aus Kapitaltransfers				0,00	121.500,00	5.000,00
SU 34		Summe Auszahlungen investive Gebarung				0,00	121.500,00	5.000,00
SA SA2		Saldo (2) Geldfluss aus der Investiven Gebarung (33-34)				0,00	-121.500,00	-5.000,00
SA SA3		Saldo (3) Nettofinanzierungssaldo (SA1+SA2)				-37.300,00	-97.900,00	-40.279,48
Finanzierungstätigkeit								
163100	346100	Investitionsdarlehen Innland				0,00	60.800,00	0,00
2 3514		Einzahlungen aus Finanzschulden (Finanzunternehmen)				0,00	60.800,00	0,00
1 351		Einzahlungen aus der Aufnahme von Finanzschulden				0,00	60.800,00	0,00
SU 35		Summe Einzahlungen aus der Finanzierungstätigkeit				0,00	60.800,00	0,00
163100	346100	Investitionsdarlehen Innland				14.600,00	8.400,00	7.863,06
2 3614		Auszahlungen aus Finanzschulden				14.600,00	8.400,00	7.863,06
1 361		Auszahlungen aus der Tilgung von Finanzschulden				14.600,00	8.400,00	7.863,06
SU 36		Summe Auszahlungen aus der Finanzierungstätigkeit				14.600,00	8.400,00	7.863,06
SA SA4		Saldo (4) Geldfluss aus der Finanzierungstätigkeit (35-36)				-14.600,00	52.400,00	-7.863,06
SA SA5		Saldo (5) Geldfluss aus VA-wirksamer Gebarung (SA3+SA4)				-51.900,00	-45.500,00	-48.142,54
Fonds 163200 Bezirksfeuerwehrverband								
Operative Gebarung								
SU 21/31		Summe Erträge / Einzahlungen operative Gebarung	0,00	0,00	0,00	0,00	0,00	0,00
163200	774000	Kapitaltransferz. an son. Tr. ö. Rechts	6.100,00	6.000,00	5.672,79	0,00	0,00	0,00
2 2231/3231		Transferaufwand / -zahlungen an Träger des öffentl. Rechts	6.100,00	6.000,00	5.672,79	0,00	0,00	0,00
1 223/323		Transferaufwand / Auszahlungen aus Transfers	6.100,00	6.000,00	5.672,79	0,00	0,00	0,00
SU 22/32		Summe Aufwendungen / Auszahlungen operative Gebarung	6.100,00	6.000,00	5.672,79	0,00	0,00	0,00

Entwurfsversion 2026

Detailnachweis VA / 163 Freiwillige Feuerwehren - interne Vergütungen enthalten

Fonds	Konto	Bezeichnung	EVA 2026	EVA 2025	ERA 2024	FVA 2026	FVA 2025	FRA 2024
SA	SA0/SA1	SA (0) Nettoerg. (21-22) / SA (1) Geldfluss op. Geb. (31-32)	-6.100,00	-6.000,00	-5.672,79	0,00	0,00	0,00
SA	SA01	Saldo (01) Haushaltsrücklagen (230-240)	0,00	0,00	0,00			
SA	SA00	Saldo (00) Nettoergebnis nach Haushaltsrücklagen (SA0+SA01)	-6.100,00	-6.000,00	-5.672,79			
Investive Gebarung								
SU	33	Summe Einzahlungen investive Gebarung				0,00	0,00	0,00
163200	774000	Kapitaltransferz. an son. Tr. ö. Rechts				6.100,00	6.000,00	5.672,79
2	3431	Kapitaltransferzahlungen an Träger des öffentlichen Rechts				6.100,00	6.000,00	5.672,79
1	343	Auszahlungen aus Kapitaltransfers				6.100,00	6.000,00	5.672,79
SU	34	Summe Auszahlungen investive Gebarung				6.100,00	6.000,00	5.672,79
SA	SA2	Saldo (2) Geldfluss aus der Investiven Gebarung (33-34)				-6.100,00	-6.000,00	-5.672,79
SA	SA3	Saldo (3) Nettofinanzierungssaldo (SA1+SA2)				-6.100,00	-6.000,00	-5.672,79
Finanzierungstätigkeit								
SU	35	Summe Einzahlungen aus der Finanzierungstätigkeit				0,00	0,00	0,00
SU	36	Summe Auszahlungen aus der Finanzierungstätigkeit				0,00	0,00	0,00
SA	SA4	Saldo (4) Geldfluss aus der Finanzierungstätigkeit (35-36)				0,00	0,00	0,00
SA	SA5	Saldo (5) Geldfluss aus VA-wirksamer Gebarung (SA3+SA4)				-6.100,00	-6.000,00	-5.672,79
UA 163 Freiwillige Feuerwehren								
UA 163	SA0/SA1	SA (0) Nettoerg. (21-22) / SA (1) Geldfluss op. Geb. (31-32)	-99.300,00	49.500,00	-102.892,56	-84.600,00	65.200,00	-75.981,89
UA 163	SA00	Saldo (00) Nettoergebnis nach Haushaltsrücklagen (SA0+SA01)	-97.100,00	51.700,00	-100.786,56			
UA 163	SA2	Saldo (2) Geldfluss aus der Investiven Gebarung (33-34)				-11.900,00	-293.400,00	-21.972,79
UA 163	SA3	Saldo (3) Nettofinanzierungssaldo (SA1+SA2)				-96.500,00	-228.200,00	-97.954,68
UA 163	SA4	Saldo (4) Geldfluss aus der Finanzierungstätigkeit (35-36)				-29.000,00	121.900,00	-14.601,08
UA 163	SA5	Saldo (5) Geldfluss aus VA-wirksamer Gebarung (SA3+SA4)				-125.500,00	-106.300,00	-112.555,76

Entwurfsversion 2026

Detailnachweis VA / 163 Freiwillige Feuerwehren - interne Vergütungen enthalten

Fonds	Konto	Bezeichnung	EVA 2026	EVA 2025	ERA 2024	FVA 2026	FVA 2025	FRA 2024
A 16		Feuerwehrwesen						
A 16	SA0/SA1	SA (0) Nettoerg. (21-22) / SA (1) Geldfluss op. Geb. (31-32)	-99.300,00	49.500,00	-102.892,56	-84.600,00	65.200,00	-75.981,89
A 16	SA00	Saldo (00) Nettoergebnis nach Haushaltsrücklagen (SA0+SA01)	-97.100,00	51.700,00	-100.786,56			
A 16	SA2	Saldo (2) Geldfluss aus der Investiven Gebarung (33-34)				-11.900,00	-293.400,00	-21.972,79
A 16	SA3	Saldo (3) Nettofinanzierungssaldo (SA1+SA2)				-96.500,00	-228.200,00	-97.954,68
A 16	SA4	Saldo (4) Geldfluss aus der Finanzierungstätigkeit (35-36)				-29.000,00	121.900,00	-14.601,08
A 16	SA5	Saldo (5) Geldfluss aus VA-wirksamer Gebarung (SA3+SA4)				-125.500,00	-106.300,00	-112.555,76

Entwurfsversion 2026

Detailnachweis VA / 180 Zivilschutz - interne Vergütungen enthalten

Fonds	Konto	Bezeichnung	EVA 2026	EVA 2025	ERA 2024	FVA 2026	FVA 2025	FRA 2024
Fonds 180000		Zivilschutz						
Operative Gebarung								
SU 21/31		Summe Erträge / Einzahlungen operative Gebarung	0,00	0,00	0,00	0,00	0,00	0,00
180000	457000	Druckwerke	0,00	100,00	0,00	0,00	100,00	0,00
2	2221/3221	Gebrauchs- und Verbrauchsgüter, Handelswaren / Auszahlungen	0,00	100,00	0,00	0,00	100,00	0,00
180000	726000	Mitgliedsbeiträge an Institutionen	300,00	300,00	296,20	300,00	300,00	296,20
2	2225/3225	Sonstiger Sachaufwand / Sonstige Auszahl. aus Sachaufwand	300,00	300,00	296,20	300,00	300,00	296,20
1	222/322	Sachaufwand / Auszahlungen aus Sachaufwand	300,00	400,00	296,20	300,00	400,00	296,20
SU 22/32		Summe Aufwendungen / Auszahlungen operative Gebarung	300,00	400,00	296,20	300,00	400,00	296,20
SA SA0/SA1		SA (0) Nettoerg. (21-22) / SA (1) Geldfluss op. Geb. (31-32)	-300,00	-400,00	-296,20	-300,00	-400,00	-296,20
SA SA01		Saldo (01) Haushaltsrücklagen (230-240)	0,00	0,00	0,00			
SA SA00		Saldo (00) Nettoergebnis nach Haushaltsrücklagen (SA0+SA01)	-300,00	-400,00	-296,20			
Investive Gebarung								
SU 33		Summe Einzahlungen investive Gebarung				0,00	0,00	0,00
SU 34		Summe Auszahlungen investive Gebarung				0,00	0,00	0,00
SA SA2		Saldo (2) Geldfluss aus der Investiven Gebarung (33-34)				0,00	0,00	0,00
SA SA3		Saldo (3) Nettofinanzierungssaldo (SA1+SA2)				-300,00	-400,00	-296,20
Finanzierungstätigkeit								
SU 35		Summe Einzahlungen aus der Finanzierungstätigkeit				0,00	0,00	0,00
SU 36		Summe Auszahlungen aus der Finanzierungstätigkeit				0,00	0,00	0,00
SA SA4		Saldo (4) Geldfluss aus der Finanzierungstätigkeit (35-36)				0,00	0,00	0,00
SA SA5		Saldo (5) Geldfluss aus VA-wirksamer Gebarung (SA3+SA4)				-300,00	-400,00	-296,20

Entwurfsversion 2026

Detailnachweis VA / 180 Zivilschutz - interne Vergütungen enthalten

Fonds	Konto	Bezeichnung	EVA 2026	EVA 2025	ERA 2024	FVA 2026	FVA 2025	FRA 2024
UA 180		Zivilschutz						
UA 180	SA0/SA1	SA (0) Nettoerg. (21-22) / SA (1) Geldfluss op. Geb. (31-32)	-300,00	-400,00	-296,20	-300,00	-400,00	-296,20
UA 180	SA00	Saldo (00) Nettoergebnis nach Haushaltsrücklagen (SA0+SA01)	-300,00	-400,00	-296,20			
UA 180	SA2	Saldo (2) Geldfluss aus der Investiven Gebarung (33-34)				0,00	0,00	0,00
UA 180	SA3	Saldo (3) Nettofinanzierungssaldo (SA1+SA2)				-300,00	-400,00	-296,20
UA 180	SA4	Saldo (4) Geldfluss aus der Finanzierungstätigkeit (35-36)				0,00	0,00	0,00
UA 180	SA5	Saldo (5) Geldfluss aus VA-wirksamer Gebarung (SA3+SA4)				-300,00	-400,00	-296,20
A 18		Landesverteidigung						
A 18	SA0/SA1	SA (0) Nettoerg. (21-22) / SA (1) Geldfluss op. Geb. (31-32)	-300,00	-400,00	-296,20	-300,00	-400,00	-296,20
A 18	SA00	Saldo (00) Nettoergebnis nach Haushaltsrücklagen (SA0+SA01)	-300,00	-400,00	-296,20			
A 18	SA2	Saldo (2) Geldfluss aus der Investiven Gebarung (33-34)				0,00	0,00	0,00
A 18	SA3	Saldo (3) Nettofinanzierungssaldo (SA1+SA2)				-300,00	-400,00	-296,20
A 18	SA4	Saldo (4) Geldfluss aus der Finanzierungstätigkeit (35-36)				0,00	0,00	0,00
A 18	SA5	Saldo (5) Geldfluss aus VA-wirksamer Gebarung (SA3+SA4)				-300,00	-400,00	-296,20
Gruppe 1		Öffentliche Ordnung und Sicherheit						
Gruppe 1	SA0/SA1	SA (0) Nettoerg. (21-22) / SA (1) Geldfluss op. Geb. (31-32)	-102.400,00	48.600,00	-103.474,56	-87.700,00	64.300,00	-76.563,89
Gruppe 1	SA00	Saldo (00) Nettoergebnis nach Haushaltsrücklagen (SA0+SA01)	-100.200,00	50.800,00	-101.368,56			
Gruppe 1	SA2	Saldo (2) Geldfluss aus der Investiven Gebarung (33-34)				-11.900,00	-293.400,00	-21.972,79
Gruppe 1	SA3	Saldo (3) Nettofinanzierungssaldo (SA1+SA2)				-99.600,00	-229.100,00	-98.536,68
Gruppe 1	SA4	Saldo (4) Geldfluss aus der Finanzierungstätigkeit (35-36)				-29.000,00	121.900,00	-14.601,08
Gruppe 1	SA5	Saldo (5) Geldfluss aus VA-wirksamer Gebarung (SA3+SA4)				-128.600,00	-107.200,00	-113.137,76

Entwurfsversion 2026
Detailnachweis VA / 210 Allgemeinbildende Pflichtschulen, gemeinsame Kosten - interne Vergütungen enthalten

Fonds	Konto	Bezeichnung	EVA 2026	EVA 2025	ERA 2024	FVA 2026	FVA 2025	FRA 2024
Fonds 210000		Allgemeinbildende Pflichtschulen, gemein						
Operative Gebarung								
SU 21/31		Summe Erträge / Einzahlungen operative Gebarung	0,00	0,00	0,00	0,00	0,00	0,00
210000	650000	Zinsen für Finanzschulden in Euro	1.500,00	1.600,00	0,00	1.500,00	1.600,00	0,00
2	2241/3241	Aufwendungen / Auszahlungen für Zinsen	1.500,00	1.600,00	0,00	1.500,00	1.600,00	0,00
1	224/324	Finanzaufwand / Auszahlungen aus Finanzaufwand	1.500,00	1.600,00	0,00	1.500,00	1.600,00	0,00
SU 22/32		Summe Aufwendungen / Auszahlungen operative Gebarung	1.500,00	1.600,00	0,00	1.500,00	1.600,00	0,00
SA SA0/SA1		SA (0) Nettoerg. (21-22) / SA (1) Geldfluss op. Geb. (31-32)	-1.500,00	-1.600,00	0,00	-1.500,00	-1.600,00	0,00
SA SA01		Saldo (01) Haushaltsrücklagen (230-240)	0,00	0,00	0,00			
SA SA00		Saldo (00) Nettoergebnis nach Haushaltsrücklagen (SA0+SA01)	-1.500,00	-1.600,00	0,00			
Investive Gebarung								
SU 33		Summe Einzahlungen investive Gebarung				0,00	0,00	0,00
SU 34		Summe Auszahlungen investive Gebarung				0,00	0,00	0,00
SA SA2		Saldo (2) Geldfluss aus der Investiven Gebarung (33-34)				0,00	0,00	0,00
SA SA3		Saldo (3) Nettofinanzierungssaldo (SA1+SA2)				-1.500,00	-1.600,00	0,00
Finanzierungstätigkeit								
210000	336100	Innere Darlehen Depo. (Verbindlichkeit)				0,00	0,00	123.722,82
2	3511	Einz. aus empf. Darl. von öffentl. Körpersch. u. Rechtsträg.				0,00	0,00	123.722,82
1	351	Einzahlungen aus der Aufnahme von Finanzschulden				0,00	0,00	123.722,82
SU 35		Summe Einzahlungen aus der Finanzierungstätigkeit				0,00	0,00	123.722,82
210000	336100	Innere Darlehen Depo. (Verbindlichkeit)				12.400,00	12.500,00	0,00
2	3611	Ausz. aus empf. Darl. von öffentl. Körpersch. u. Rechtsträg.				12.400,00	12.500,00	0,00
1	361	Auszahlungen aus der Tilgung von Finanzschulden				12.400,00	12.500,00	0,00
SU 36		Summe Auszahlungen aus der Finanzierungstätigkeit				12.400,00	12.500,00	0,00
SA SA4		Saldo (4) Geldfluss aus der Finanzierungstätigkeit (35-36)				-12.400,00	-12.500,00	123.722,82

Entwurfsversion 2026
Detailnachweis VA / 210 Allgemeinbildende Pflichtschulen, gemeinsame Kosten - interne Vergütungen enthalten

Fonds	Konto	Bezeichnung	EVA 2026	EVA 2025	ERA 2024	FVA 2026	FVA 2025	FRA 2024
SA	SA5	Saldo (5) Geldfluss aus VA-wirksamer Gebarung (SA3+SA4)				-13.900,00	-14.100,00	123.722,82
UA 210		Allgemeinbildende Pflichtschulen, gemeinsame Kosten						
UA 210	SA0/SA1	SA (0) Nettoerg. (21-22) / SA (1) Geldfluss op. Geb. (31-32)	-1.500,00	-1.600,00	0,00	-1.500,00	-1.600,00	0,00
UA 210	SA00	Saldo (00) Nettoergebnis nach Haushaltsrücklagen (SA0+SA01)	-1.500,00	-1.600,00	0,00			
UA 210	SA2	Saldo (2) Geldfluss aus der Investiven Gebarung (33-34)				0,00	0,00	0,00
UA 210	SA3	Saldo (3) Nettofinanzierungssaldo (SA1+SA2)				-1.500,00	-1.600,00	0,00
UA 210	SA4	Saldo (4) Geldfluss aus der Finanzierungstätigkeit (35-36)				-12.400,00	-12.500,00	123.722,82
UA 210	SA5	Saldo (5) Geldfluss aus VA-wirksamer Gebarung (SA3+SA4)				-13.900,00	-14.100,00	123.722,82

Entwurfsversion 2026

Detailnachweis VA / 211 Volksschulen - interne Vergütungen enthalten

Fonds	Konto	Bezeichnung	EVA 2026	EVA 2025	ERA 2024	FVA 2026	FVA 2025	FRA 2024
Fonds 211000		Volksschule						
Operative Gebarung								
211000	816000	Kostenbeiträge (Kostenersätze) für sonst. Leist.	19.900,00	21.700,00	16.215,98	19.900,00	21.700,00	16.316,98
2	2114/3114	Erträge / Einzahlungen aus Leistungen	19.900,00	21.700,00	16.215,98	19.900,00	21.700,00	16.316,98
211000	817200	Erträge a.d. Auflösung v.sonst. Rückstellungen	0,00	0,00	2.074,27	0,00	0,00	0,00
2	2117	Nicht finanzierungswirksame operative Erträge	0,00	0,00	2.074,27	0,00	0,00	0,00
1	211/311	Erträge / Einzahl. aus operativer Verwaltungstätigkeit	19.900,00	21.700,00	18.290,25	19.900,00	21.700,00	16.316,98
211000	861000	Lfd. Transferz. von Ländern	0,00	10.500,00	10.238,80	0,00	10.500,00	10.238,80
211000	861159	Lfd. Transferz. von Ländern (Schulassistenzverg.)	0,00	47.700,00	0,00	0,00	47.700,00	0,00
211000	863200	Lfd. Transferz. von Sozialvers.träger AMS	0,00	4.700,00	5.484,85	0,00	4.700,00	5.484,85
211000	871110	Kapitaltransfers aus Gemeinde-BZ	0,00	0,00	20.000,00	0,00	0,00	20.000,00
2	2121/3121	Transferertrag / -zahlungen von Trägern des öffentl. Rechts	0,00	62.900,00	35.723,65	0,00	62.900,00	35.723,65
1	212/312	Erträge aus Transfers / Einzahlungen aus Transfers	0,00	62.900,00	35.723,65	0,00	62.900,00	35.723,65
211000	823000	Sonstige Zinserträge	100,00	100,00	635,56	100,00	100,00	635,56
2	2131/3131	Erträge aus Zinsen / Einzahlungen aus Zinserträgen	100,00	100,00	635,56	100,00	100,00	635,56
1	213/313	Finanzerträge / Einzahlungen aus Finanzerträgen	100,00	100,00	635,56	100,00	100,00	635,56
SU	21/31	Summe Erträge / Einzahlungen operative Gebarung	20.000,00	84.700,00	54.649,46	20.000,00	84.700,00	52.676,19
211000	511000	Geldb. Vertragsbed. in handw. Verwendung	52.100,00	68.000,00	63.872,16	52.100,00	68.000,00	63.872,16
211000	523000	Geldb. der nicht ganzj. besch. Arbeiter:innen	0,00	0,00	781,99	0,00	0,00	781,99
211000	565000	Mehrleistungsvergütungen	800,00	300,00	211,29	800,00	300,00	211,29
2	2211/3211	Personalaufwand / Ausz. (Bezüge, Nebengeb., Mehrleistungen)	52.900,00	68.300,00	64.865,44	52.900,00	68.300,00	64.865,44
211000	580000	Dienstgeberbeiträge FLAF	2.000,00	1.400,00	2.379,96	2.000,00	1.400,00	2.379,96
211000	582000	Sonst. Dienstgeberbeiträge zur sozialen Sicherheit	10.500,00	15.800,00	14.811,91	10.500,00	15.800,00	14.811,91
211000	582100	Leistungen aus der Selbstträgerschaft - Ruhebezug	5.900,00	5.800,00	5.672,76	5.900,00	5.800,00	5.672,76
2	2212/3212	Gesetzlicher und freiwilliger Sozialaufwand / Auszahlungen	18.400,00	23.000,00	22.864,63	18.400,00	23.000,00	22.864,63
211000	592000	Dot: von Rückstel. für Jubiläumsszuwendungen	100,00	0,00	172,19	0,00	0,00	0,00

Entwurfsversion 2026

Detailnachweis VA / 211 Volksschulen - interne Vergütungen enthalten

Fonds	Konto	Bezeichnung	EVA 2026	EVA 2025	ERA 2024	FVA 2026	FVA 2025	FRA 2024
2	2214	Nicht finanzierungswirksamer Personalaufwand	100,00	0,00	172,19	0,00	0,00	0,00
1	221/321	Personalaufwand / Auszahlungen aus Personalaufwand	71.400,00	91.300,00	87.902,26	71.300,00	91.300,00	87.730,07
211000	400000	* Geringwertige Wirtschaftsg. Anlageverm.	4.600,00	4.500,00	6.439,25	4.600,00	4.500,00	6.439,25
211000	413000	Handelswaren	600,00	1.500,00	376,95	600,00	1.500,00	376,95
211000	452000	Treibstoffe	100,00	100,00	16,90	100,00	100,00	16,90
211000	454000	Reinigungsmittel	6.000,00	7.000,00	8.983,11	6.000,00	7.000,00	8.983,11
211000	455000	Chemische u. artverwandte Mittel	100,00	100,00	220,20	100,00	100,00	220,20
211000	456000	Schreib-, Zeichen- und son. Büromittel	3.500,00	4.000,00	5.292,40	3.500,00	4.000,00	5.292,40
211000	457000	Druckwerke	1.700,00	1.600,00	1.219,95	1.700,00	1.600,00	1.219,95
211000	457100	Druckwerke f.Lehrer- u.Schülerbücherei	1.500,00	1.500,00	320,88	1.500,00	1.500,00	320,88
211000	458000	* Mittel zur. ärztlichen Betreuung	3.700,00	3.700,00	2.052,00	3.700,00	3.700,00	2.052,00
2	2221/3221	Gebrauchs- und Verbrauchsgüter, Handelswaren / Auszahlungen	21.800,00	24.000,00	24.921,64	21.800,00	24.000,00	24.921,64
211000	600000	Energiebezüge	3.800,00	3.700,00	3.739,55	3.800,00	3.700,00	3.679,89
211000	600100	Energiebezüge	6.200,00	6.000,00	7.510,66	6.200,00	6.000,00	7.510,66
211000	621000	* Sonstige Transporte	1.300,00	1.100,00	371,94	1.300,00	1.100,00	371,94
211000	630000	Postdienste	200,00	200,00	189,96	200,00	200,00	189,96
211000	631000	Telekommunikationsdienste	1.400,00	1.400,00	1.136,58	1.400,00	1.400,00	1.136,58
211000	670000	Versicherungen	4.800,00	4.900,00	5.326,95	4.800,00	4.900,00	5.326,95
2	2222/3222	Verwaltungs- und Betriebsaufwand / Auszahlungen	17.700,00	17.300,00	18.275,64	17.700,00	17.300,00	18.215,98
211000	700000	* Mietzinse	23.900,00	21.500,00	19.436,53	23.900,00	21.500,00	19.436,53
2	2223/3223	Leasing- und Mietaufwand / Ausz. für Leasing- u. Mietaufwand	23.900,00	21.500,00	19.436,53	23.900,00	21.500,00	19.436,53
211000	610000	* Instandhaltung von Grund und Boden	1.500,00	1.000,00	0,00	1.500,00	1.000,00	0,00
211000	613000	* Instandhaltung von Grundstückseinricht.	2.500,00	500,00	0,00	2.500,00	500,00	0,00
211000	614000	* Instandhaltung von Gebäuden	9.000,00	8.000,00	6.859,89	9.000,00	8.000,00	6.859,89
211000	618000	Instandhaltung von son. Anlagen	6.200,00	5.500,00	6.109,47	6.200,00	5.500,00	6.450,70
2	2224/3224	Instandhaltung / Auszahlungen für Instandhaltung	19.200,00	15.000,00	12.969,36	19.200,00	15.000,00	13.310,59
211000	710000	Öffentliche Abgaben ohne Geb. gem. FAG	100,00	100,00	14,98	100,00	100,00	14,98

Entwurfsversion 2026 Detailnachweis VA / 211 Volksschulen - interne Vergütungen enthalten

Fonds	Konto	Bezeichnung	EVA 2026	EVA 2025	ERA 2024	FVA 2026	FVA 2025	FRA 2024
211000	711000	Gebühren für die Benützung gem. FAG	3.300,00	3.200,00	3.196,41	3.300,00	3.200,00	3.196,41
211000	720509	Kostenbeiträge für Leistungen	2.500,00	2.400,00	2.300,00	2.500,00	2.400,00	2.300,00
211000	724000	Reisegebühren	200,00	200,00	58,46	200,00	200,00	58,46
211000	728000	* Entgelte für sonstige Leistungen	14.800,00	17.800,00	13.698,73	14.800,00	17.800,00	13.698,73
211000	728090	Entgelte für sonstige Leistungen SA	0,00	47.700,00	20.326,28	0,00	47.700,00	20.326,28
211000	729000	Sonstige Ausgaben	1.500,00	2.000,00	580,60	1.500,00	2.000,00	580,60
2	2225/3225	Sonstiger Sachaufwand / Sonstige Auszahl. aus Sachaufwand	22.400,00	73.400,00	40.175,46	22.400,00	73.400,00	40.175,46
211000	680300	Planm. Afa Gebäude/Bauten	10.800,00	10.800,00	24.096,74	0,00	0,00	0,00
211000	680700	Planm. Afa Amts, Betriebs/Geschäftsausstattung	18.200,00	17.800,00	17.801,50	0,00	0,00	0,00
2	2226/3226	Nicht finanz.wirks. Sachaufw. / Ausz. Inanspruchn.Haftungen	29.000,00	28.600,00	41.898,24	0,00	0,00	0,00
1	222/322	Sachaufwand / Auszahlungen aus Sachaufwand	134.000,00	179.800,00	157.676,87	105.000,00	151.200,00	116.060,20
211000	757000	* Lfd. Transferz. an priv. Organisationen	16.700,00	17.000,00	4.380,00	16.700,00	17.000,00	4.380,00
2	2234/3234	Transferaufwand / -zahlungen an Haush. & Org.o.Erwerbschar.	16.700,00	17.000,00	4.380,00	16.700,00	17.000,00	4.380,00
1	223/323	Transferaufwand / Auszahlungen aus Transfers	16.700,00	17.000,00	4.380,00	16.700,00	17.000,00	4.380,00
SU	22/32	Summe Aufwendungen / Auszahlungen operative Gebarung	222.100,00	288.100,00	249.959,13	193.000,00	259.500,00	208.170,27
SA	SA0/SA1	SA (0) Nettoerg. (21-22) / SA (1) Geldfluss op. Geb. (31-32)	-202.100,00	-203.400,00	-195.309,67	-173.000,00	-174.800,00	-155.494,08
211000	894110	Entnahmen von zweckgebundenen Haushaltsrücklagen	3.000,00	3.800,00	12.932,23			
211000	894900	Entnahmen von zweckgebundenen Rücklagen aus BZ	11.400,00	9.200,00	17.946,96			
2	2301	Entnahmen von Haushaltsrücklagen	14.400,00	13.000,00	30.879,19			
1	230	Entnahmen von Haushaltsrücklagen	14.400,00	13.000,00	30.879,19			
211000	794110	Zuweisung an zweckgebundene Haushaltsrücklagen	15.000,00	15.000,00	15.476,67			
211000	794900	Zuweisung an zweckgebundene Rücklagen aus BZ	0,00	0,00	20.000,00			
2	2401	Zuweisungen an Haushaltsrücklagen	15.000,00	15.000,00	35.476,67			
1	240	Zuweisungen an Haushaltsrücklagen	15.000,00	15.000,00	35.476,67			
SA	SA01	Saldo (01) Haushaltsrücklagen (230-240)	-600,00	-2.000,00	-4.597,48			
SA	SA00	Saldo (00) Nettoergebnis nach Haushaltsrücklagen (SA0+SA01)	-202.700,00	-205.400,00	-199.907,15			

Entwurfsversion 2026

Detailnachweis VA / 211 Volksschulen - interne Vergütungen enthalten

Fonds	Konto	Bezeichnung	EVA 2026	EVA 2025	ERA 2024	FVA 2026	FVA 2025	FRA 2024
Investive Gebarung								
SU 33		Summe Einzahlungen investive Gebarung				0,00	0,00	0,00
211000	042000	* Amts-, Betriebs- und Geschäftsausstattung				3.000,00	1.500,00	28.267,15
2	3415	Ausz. f.d. Erwerb von Amts-, Betriebs- u. Geschäftsausstatt.				3.000,00	1.500,00	28.267,15
1 341		Auszahlungen aus der Investitionstätigkeit				3.000,00	1.500,00	28.267,15
SU 34		Summe Auszahlungen investive Gebarung				3.000,00	1.500,00	28.267,15
SA SA2		Saldo (2) Geldfluss aus der Investiven Gebarung (33-34)				-3.000,00	-1.500,00	-28.267,15
SA SA3		Saldo (3) Nettofinanzierungssaldo (SA1+SA2)				-176.000,00	-176.300,00	-183.761,23
Finanzierungstätigkeit								
SU 35		Summe Einzahlungen aus der Finanzierungstätigkeit				0,00	0,00	0,00
SU 36		Summe Auszahlungen aus der Finanzierungstätigkeit				0,00	0,00	0,00
SA SA4		Saldo (4) Geldfluss aus der Finanzierungstätigkeit (35-36)				0,00	0,00	0,00
SA SA5		Saldo (5) Geldfluss aus VA-wirksamer Gebarung (SA3+SA4)				-176.000,00	-176.300,00	-183.761,23
Fonds 21100 Volksschulen								
Operative Gebarung								
SU 21/31		Summe Erträge / Einzahlungen operative Gebarung	0,00	0,00	0,00	0,00	0,00	0,00
211100	720000	* Kostenbeiträge für Leistungen	2.200,00	1.900,00	1.727,98	2.200,00	1.900,00	1.727,98
2	2225/3225	Sonstiger Sachaufwand / Sonstige Auszahl. aus Sachaufwand	2.200,00	1.900,00	1.727,98	2.200,00	1.900,00	1.727,98
1 222/322		Sachaufwand / Auszahlungen aus Sachaufwand	2.200,00	1.900,00	1.727,98	2.200,00	1.900,00	1.727,98
SU 22/32		Summe Aufwendungen / Auszahlungen operative Gebarung	2.200,00	1.900,00	1.727,98	2.200,00	1.900,00	1.727,98
SA SA0/SA1		SA (0) Nettoerg. (21-22) / SA (1) Geldfluss op. Geb. (31-32)	-2.200,00	-1.900,00	-1.727,98	-2.200,00	-1.900,00	-1.727,98
SA SA01		Saldo (01) Haushaltsrücklagen (230-240)	0,00	0,00	0,00			
SA SA00		Saldo (00) Nettoergebnis nach Haushaltsrücklagen (SA0+SA01)	-2.200,00	-1.900,00	-1.727,98			
Investive Gebarung								

Entwurfsversion 2026
Detailnachweis VA / 211 Volksschulen - interne Vergütungen enthalten

Fonds	Konto	Bezeichnung	EVA 2026	EVA 2025	ERA 2024	FVA 2026	FVA 2025	FRA 2024
SU	33	Summe Einzahlungen investive Gebarung				0,00	0,00	0,00
SU	34	Summe Auszahlungen investive Gebarung				0,00	0,00	0,00
SA	SA2	Saldo (2) Geldfluss aus der Investiven Gebarung (33-34)				0,00	0,00	0,00
SA	SA3	Saldo (3) Nettofinanzierungssaldo (SA1+SA2)				-2.200,00	-1.900,00	-1.727,98
Finanzierungstätigkeit								
SU	35	Summe Einzahlungen aus der Finanzierungstätigkeit				0,00	0,00	0,00
SU	36	Summe Auszahlungen aus der Finanzierungstätigkeit				0,00	0,00	0,00
SA	SA4	Saldo (4) Geldfluss aus der Finanzierungstätigkeit (35-36)				0,00	0,00	0,00
SA	SA5	Saldo (5) Geldfluss aus VA-wirksamer Gebarung (SA3+SA4)				-2.200,00	-1.900,00	-1.727,98
UA 211 Volksschulen								
UA 211	SA0/SA1	SA (0) Nettoerg. (21-22) / SA (1) Geldfluss op. Geb. (31-32)	-204.300,00	-205.300,00	-197.037,65	-175.200,00	-176.700,00	-157.222,06
UA 211	SA00	Saldo (00) Nettoergebnis nach Haushaltsrücklagen (SA0+SA01)	-204.900,00	-207.300,00	-201.635,13			
UA 211	SA2	Saldo (2) Geldfluss aus der Investiven Gebarung (33-34)				-3.000,00	-1.500,00	-28.267,15
UA 211	SA3	Saldo (3) Nettofinanzierungssaldo (SA1+SA2)				-178.200,00	-178.200,00	-185.489,21
UA 211	SA4	Saldo (4) Geldfluss aus der Finanzierungstätigkeit (35-36)				0,00	0,00	0,00
UA 211	SA5	Saldo (5) Geldfluss aus VA-wirksamer Gebarung (SA3+SA4)				-178.200,00	-178.200,00	-185.489,21

Entwurfsversion 2026

Detailnachweis VA / 212 Mittelschulen - interne Vergütungen enthalten

Fonds	Konto	Bezeichnung	EVA 2026	EVA 2025	ERA 2024	FVA 2026	FVA 2025	FRA 2024
Fonds 212000		Mittelschulen						
Operative Gebarung								
212000	816000	Kostenbeiträge (Kostenersätze) für sonst. Leist.	44.300,00	41.300,00	55.464,22	44.300,00	41.300,00	55.962,22
2	2114/3114	Erträge / Einzahlungen aus Leistungen	44.300,00	41.300,00	55.464,22	44.300,00	41.300,00	55.962,22
212000	817200	Erträge a.d. Auflösung v.sonst. Rückstellungen	0,00	0,00	1.612,43	0,00	0,00	0,00
2	2117	Nicht finanzierungswirksame operative Erträge	0,00	0,00	1.612,43	0,00	0,00	0,00
1	211/311	Erträge / Einzahl. aus operativer Verwaltungstätigkeit	44.300,00	41.300,00	57.076,65	44.300,00	41.300,00	55.962,22
212000	861000	Lfd. Transferz. von Ländern	0,00	7.000,00	5.119,40	0,00	7.000,00	5.119,40
212000	861159	Lfd. Transferz. von Ländern (Schulassistenzverg.)	0,00	50.000,00	0,00	0,00	50.000,00	0,00
212000	871110	Kapitaltransfers aus Gemeinde-BZ	0,00	0,00	30.000,00	0,00	0,00	30.000,00
2	2121/3121	Transferertrag / -zahlungen von Trägern des öffentl. Rechts	0,00	57.000,00	35.119,40	0,00	57.000,00	35.119,40
1	212/312	Erträge aus Transfers / Einzahlungen aus Transfers	0,00	57.000,00	35.119,40	0,00	57.000,00	35.119,40
212000	823000	Sonstige Zinserträge	100,00	100,00	24,12	100,00	100,00	24,12
2	2131/3131	Erträge aus Zinsen / Einzahlungen aus Zinserträgen	100,00	100,00	24,12	100,00	100,00	24,12
1	213/313	Finanzerträge / Einzahlungen aus Finanzerträgen	100,00	100,00	24,12	100,00	100,00	24,12
SU 21/31		Summe Erträge / Einzahlungen operative Gebarung	44.400,00	98.400,00	92.220,17	44.400,00	98.400,00	91.105,74
212000	511000	Geldb. Vertragsbed. in handw. Verwendung	65.400,00	75.400,00	68.135,22	65.400,00	75.400,00	68.135,22
212000	523000	Geldb. der nicht ganzj. besch. Arbeiter:innen	0,00	0,00	1.037,14	0,00	0,00	1.037,14
212000	565000	Mehrleistungsvergütungen	500,00	600,00	383,03	500,00	600,00	383,03
2	2211/3211	Personalaufwand / Ausz. (Bezüge, Nebengeb., Mehrleistungen)	65.900,00	76.000,00	69.555,39	65.900,00	76.000,00	69.555,39
212000	580000	Dienstgeberbeiträge FLAF	2.500,00	2.800,00	2.562,30	2.500,00	2.800,00	2.562,30
212000	582000	Sonst. Dienstgeberbeiträge zur sozialen Sicherheit	13.100,00	15.100,00	13.818,90	13.100,00	15.100,00	13.818,90
212000	582100	Leistungen aus der Selbstträgerschaft - Ruhebezug	8.200,00	8.100,00	7.117,47	8.200,00	8.100,00	7.117,47
2	2212/3212	Gesetzlicher und freiwilliger Sozialaufwand / Auszahlungen	23.800,00	26.000,00	23.498,67	23.800,00	26.000,00	23.498,67
212000	592000	Dot: von Rückstel. für Jubiläumszuwendungen	100,00	0,00	258,30	0,00	0,00	0,00
2	2214	Nicht finanzierungswirksamer Personalaufwand	100,00	0,00	258,30	0,00	0,00	0,00

Entwurfsversion 2026

Detailnachweis VA / 212 Mittelschulen - interne Vergütungen enthalten

Fonds	Konto	Bezeichnung	EVA 2026	EVA 2025	ERA 2024	FVA 2026	FVA 2025	FRA 2024
1	221/321	Personalaufwand / Auszahlungen aus Personalaufwand	89.800,00	102.000,00	93.312,36	89.700,00	102.000,00	93.054,06
212000	400000	* Geringwertige Wirtschaftsg. Anlageverm.	5.000,00	5.000,00	6.325,12	5.000,00	5.000,00	6.641,65
212000	413000	Handelswaren	1.800,00	1.700,00	383,67	1.800,00	1.700,00	312,45
212000	454000	Reinigungsmittel	4.500,00	4.400,00	4.360,21	4.500,00	4.400,00	4.360,21
212000	455000	Chemische u. artverwandte Mittel	400,00	500,00	161,16	400,00	500,00	161,16
212000	456000	Schreib-, Zeichen- und son. Büromittel	2.000,00	2.400,00	2.579,46	2.000,00	2.400,00	2.566,38
212000	457000	Druckwerke	4.500,00	4.100,00	2.750,21	4.500,00	4.100,00	2.750,21
212000	457100	Druckwerke f.Lehrer- u.Schülerbücherei	4.700,00	4.800,00	3.325,21	4.700,00	4.800,00	3.258,37
212000	458000	* Mittel zur. ärztlichen Betreuung	3.900,00	3.000,00	2.269,65	3.900,00	3.000,00	2.200,20
2	2221/3221	Gebrauchs- und Verbrauchsgüter, Handelswaren / Auszahlungen	26.800,00	25.900,00	22.154,69	26.800,00	25.900,00	22.250,63
212000	600000	Energiebezüge	6.300,00	6.200,00	5.220,34	6.300,00	6.200,00	5.130,85
212000	600100	Energiebezüge	10.500,00	12.500,00	11.265,99	10.500,00	12.500,00	11.265,99
212000	621000	* Sonstige Transporte	5.000,00	5.500,00	2.976,00	5.000,00	5.500,00	2.976,00
212000	630000	Postdienste	200,00	200,00	91,68	200,00	200,00	91,68
212000	631000	Telekommunikationsdienste	2.500,00	2.700,00	2.483,24	2.500,00	2.700,00	2.378,14
212000	670000	Versicherungen	7.100,00	7.300,00	7.921,97	7.100,00	7.300,00	7.921,97
2	2222/3222	Verwaltungs- und Betriebsaufwand / Auszahlungen	31.600,00	34.400,00	29.959,22	31.600,00	34.400,00	29.764,63
212000	700000	Mietzinse	33.000,00	33.000,00	32.898,09	33.000,00	33.000,00	32.718,09
2	2223/3223	Leasing- und Mietaufwand / Ausz. für Leasing- u. Mietaufwand	33.000,00	33.000,00	32.898,09	33.000,00	33.000,00	32.718,09
212000	610000	* Instandhaltung von Grund und Boden	700,00	500,00	258,32	700,00	500,00	258,32
212000	613000	* Instandhaltung von Grundstückseinricht.	3.000,00	500,00	0,00	3.000,00	500,00	0,00
212000	614000	* Instandhaltung von Gebäuden	7.000,00	5.000,00	10.649,22	7.000,00	5.000,00	10.649,22
212000	618000	* Instandhaltung von son. Anlagen	15.000,00	10.000,00	10.019,02	15.000,00	10.000,00	10.019,02
2	2224/3224	Instandhaltung / Auszahlungen für Instandhaltung	25.700,00	16.000,00	20.926,56	25.700,00	16.000,00	20.926,56
212000	710000	Öffentliche Abgaben ohne Geb. gem. FAG	0,00	100,00	22,47	0,00	100,00	22,47
212000	711000	Gebühren für die Benützung gem. FAG	5.000,00	4.800,00	4.794,60	5.000,00	4.800,00	4.794,60
212000	720509	Kostenbeiträge für Leistungen	3.400,00	3.300,00	3.200,00	3.400,00	3.300,00	3.200,00

Entwurfsversion 2026 Detailnachweis VA / 212 Mittelschulen - interne Vergütungen enthalten

Fonds	Konto	Bezeichnung	EVA 2026	EVA 2025	ERA 2024	FVA 2026	FVA 2025	FRA 2024
212000	724000	Reisegebühren	100,00	100,00	87,70	100,00	100,00	87,70
212000	728000	Entgelte für sonstige Leistungen	3.000,00	6.500,00	9.003,53	3.000,00	6.500,00	8.940,03
212000	728090	Entgelte für sonstige Leistungen SA	0,00	50.000,00	20.761,82	0,00	50.000,00	20.761,82
212000	729000	* Sonstige Ausgaben	3.000,00	3.000,00	4.807,64	3.000,00	3.000,00	4.807,64
2	2225/3225	Sonstiger Sachaufwand / Sonstige Auszahl. aus Sachaufwand	14.500,00	67.800,00	42.677,76	14.500,00	67.800,00	42.614,26
212000	680300	Planm. Afa Gebäude/Bauten	16.200,00	16.200,00	36.145,10	0,00	0,00	0,00
212000	680700	Planm. Afa Amts, Betriebs/Geschäftsausstattung	25.600,00	25.500,00	22.835,65	0,00	0,00	0,00
2	2226/3226	Nicht finanz.wirks. Sachaufw. / Ausz. Inanspruchn.Haftungen	41.800,00	41.700,00	58.980,75	0,00	0,00	0,00
1	222/322	Sachaufwand / Auszahlungen aus Sachaufwand	173.400,00	218.800,00	207.597,07	131.600,00	177.100,00	148.274,17
212000	757000	* Lfd. Transferz. an priv. Organisationen	16.700,00	17.000,00	2.220,00	16.700,00	17.000,00	2.220,00
2	2234/3234	Transferaufwand / -zahlungen an Haush. & Org.o.Erwerbschar.	16.700,00	17.000,00	2.220,00	16.700,00	17.000,00	2.220,00
1	223/323	Transferaufwand / Auszahlungen aus Transfers	16.700,00	17.000,00	2.220,00	16.700,00	17.000,00	2.220,00
SU	22/32	Summe Aufwendungen / Auszahlungen operative Gebarung	279.900,00	337.800,00	303.129,43	238.000,00	296.100,00	243.548,23
SA	SA0/SA1	SA (0) Nettoerg. (21-22) / SA (1) Geldfluss op. Geb. (31-32)	-235.500,00	-239.400,00	-210.909,26	-193.600,00	-197.700,00	-152.442,49
212000	894110	Entnahmen von zweckgebundenen Haushaltsrücklagen	8.000,00	0,00	0,00			
212000	894900	Entnahmen von zweckgebundenen Rücklagen aus BZ	11.300,00	8.100,00	21.230,44			
212000	895000	Entnahmen von allgemeinen Haushaltsrücklagen	0,00	0,00	2.190,26			
2	2301	Entnahmen von Haushaltsrücklagen	19.300,00	8.100,00	23.420,70			
1	230	Entnahmen von Haushaltsrücklagen	19.300,00	8.100,00	23.420,70			
212000	794110	Zuweisung an zweckgebundene Haushaltsrücklagen	15.000,00	15.000,00	18,09			
212000	794900	Zuweisung an zweckgebundene Rücklagen aus BZ	0,00	0,00	30.000,00			
2	2401	Zuweisungen an Haushaltsrücklagen	15.000,00	15.000,00	30.018,09			
1	240	Zuweisungen an Haushaltsrücklagen	15.000,00	15.000,00	30.018,09			
SA	SA01	Saldo (01) Haushaltsrücklagen (230-240)	4.300,00	-6.900,00	-6.597,39			
SA	SA00	Saldo (00) Nettoergebnis nach Haushaltsrücklagen (SA0+SA01)	-231.200,00	-246.300,00	-217.506,65			

Investive Gebarung

Entwurfsversion 2026 Detailnachweis VA / 212 Mittelschulen - interne Vergütungen enthalten

Fonds	Konto	Bezeichnung	EVA 2026	EVA 2025	ERA 2024	FVA 2026	FVA 2025	FRA 2024
SU 33		Summe Einzahlungen investive Gebarung				0,00	0,00	0,00
212000	042000	* Amts-, Betriebs- und Geschäftsausstattung				8.000,00	2.300,00	125.913,08
2	3415	Ausz. f.d. Erwerb von Amts-, Betriebs- u.Geschäftsausstatt.				8.000,00	2.300,00	125.913,08
1 341		Auszahlungen aus der Investitionstätigkeit				8.000,00	2.300,00	125.913,08
SU 34		Summe Auszahlungen investive Gebarung				8.000,00	2.300,00	125.913,08
SA SA2		Saldo (2) Geldfluss aus der Investiven Gebarung (33-34)				-8.000,00	-2.300,00	-125.913,08
SA SA3		Saldo (3) Nettofinanzierungssaldo (SA1+SA2)				-201.600,00	-200.000,00	-278.355,57
Finanzierungstätigkeit								
SU 35		Summe Einzahlungen aus der Finanzierungstätigkeit				0,00	0,00	0,00
SU 36		Summe Auszahlungen aus der Finanzierungstätigkeit				0,00	0,00	0,00
SA SA4		Saldo (4) Geldfluss aus der Finanzierungstätigkeit (35-36)				0,00	0,00	0,00
SA SA5		Saldo (5) Geldfluss aus VA-wirksamer Gebarung (SA3+SA4)				-201.600,00	-200.000,00	-278.355,57
Fonds 212100		Neue Mittelschule						
Operative Gebarung								
SU 21/31		Summe Erträge / Einzahlungen operative Gebarung	0,00	0,00	0,00	0,00	0,00	0,00
212100	720000	* Kostenbeiträge für Leistungen	4.500,00	1.500,00	3.059,27	4.500,00	1.500,00	3.059,27
2	2225/3225	Sonstiger Sachaufwand / Sonstige Auszahl. aus Sachaufwand	4.500,00	1.500,00	3.059,27	4.500,00	1.500,00	3.059,27
1 222/322		Sachaufwand / Auszahlungen aus Sachaufwand	4.500,00	1.500,00	3.059,27	4.500,00	1.500,00	3.059,27
SU 22/32		Summe Aufwendungen / Auszahlungen operative Gebarung	4.500,00	1.500,00	3.059,27	4.500,00	1.500,00	3.059,27
SA SA0/SA1		SA (0) Nettoerg. (21-22) / SA (1) Geldfluss op. Geb. (31-32)	-4.500,00	-1.500,00	-3.059,27	-4.500,00	-1.500,00	-3.059,27
SA SA01		Saldo (01) Haushaltsrücklagen (230-240)	0,00	0,00	0,00			
SA SA00		Saldo (00) Nettoergebnis nach Haushaltsrücklagen (SA0+SA01)	-4.500,00	-1.500,00	-3.059,27			
Investive Gebarung								
SU 33		Summe Einzahlungen investive Gebarung				0,00	0,00	0,00

Entwurfsversion 2026

Detailnachweis VA / 212 Mittelschulen - interne Vergütungen enthalten

Fonds	Konto	Bezeichnung	EVA 2026	EVA 2025	ERA 2024	FVA 2026	FVA 2025	FRA 2024
SU	34	Summe Auszahlungen investive Gebarung				0,00	0,00	0,00
SA	SA2	Saldo (2) Geldfluss aus der Investiven Gebarung (33-34)				0,00	0,00	0,00
SA	SA3	Saldo (3) Nettofinanzierungssaldo (SA1+SA2)				-4.500,00	-1.500,00	-3.059,27
Finanzierungstätigkeit								
SU	35	Summe Einzahlungen aus der Finanzierungstätigkeit				0,00	0,00	0,00
SU	36	Summe Auszahlungen aus der Finanzierungstätigkeit				0,00	0,00	0,00
SA	SA4	Saldo (4) Geldfluss aus der Finanzierungstätigkeit (35-36)				0,00	0,00	0,00
SA	SA5	Saldo (5) Geldfluss aus VA-wirksamer Gebarung (SA3+SA4)				-4.500,00	-1.500,00	-3.059,27
UA	212	Mittelschulen						
UA	212	SA (0) Nettoerg. (21-22) / SA (1) Geldfluss op. Geb. (31-32)	-240.000,00	-240.900,00	-213.968,53	-198.100,00	-199.200,00	-155.501,76
UA	212	SA00 Saldo (00) Nettoergebnis nach Haushaltsrücklagen (SA0+SA01)	-235.700,00	-247.800,00	-220.565,92			
UA	212	SA2 Saldo (2) Geldfluss aus der Investiven Gebarung (33-34)				-8.000,00	-2.300,00	-125.913,08
UA	212	SA3 Saldo (3) Nettofinanzierungssaldo (SA1+SA2)				-206.100,00	-201.500,00	-281.414,84
UA	212	SA4 Saldo (4) Geldfluss aus der Finanzierungstätigkeit (35-36)				0,00	0,00	0,00
UA	212	SA5 Saldo (5) Geldfluss aus VA-wirksamer Gebarung (SA3+SA4)				-206.100,00	-201.500,00	-281.414,84

Entwurfsversion 2026

Detailnachweis VA / 213 Sonderschulen - interne Vergütungen enthalten

Fonds	Konto	Bezeichnung	EVA 2026	EVA 2025	ERA 2024	FVA 2026	FVA 2025	FRA 2024
Fonds 213000		Sonderschule						
Operative Gebarung								
SU 21/31		Summe Erträge / Einzahlungen operative Gebarung	0,00	0,00	0,00	0,00	0,00	0,00
213000	720000	* Kostenbeiträge für Leistungen	25.100,00	30.100,00	40.822,92	25.100,00	30.100,00	40.822,92
2	2225/3225	Sonstiger Sachaufwand / Sonstige Auszahl. aus Sachaufwand	25.100,00	30.100,00	40.822,92	25.100,00	30.100,00	40.822,92
1	222/322	Sachaufwand / Auszahlungen aus Sachaufwand	25.100,00	30.100,00	40.822,92	25.100,00	30.100,00	40.822,92
SU 22/32		Summe Aufwendungen / Auszahlungen operative Gebarung	25.100,00	30.100,00	40.822,92	25.100,00	30.100,00	40.822,92
SA SA0/SA1		SA (0) Nettoerg. (21-22) / SA (1) Geldfluss op. Geb. (31-32)	-25.100,00	-30.100,00	-40.822,92	-25.100,00	-30.100,00	-40.822,92
SA SA01		Saldo (01) Haushaltsrücklagen (230-240)	0,00	0,00	0,00			
SA SA00		Saldo (00) Nettoergebnis nach Haushaltsrücklagen (SA0+SA01)	-25.100,00	-30.100,00	-40.822,92			
Investive Gebarung								
SU 33		Summe Einzahlungen investive Gebarung				0,00	0,00	0,00
SU 34		Summe Auszahlungen investive Gebarung				0,00	0,00	0,00
SA SA2		Saldo (2) Geldfluss aus der Investiven Gebarung (33-34)				0,00	0,00	0,00
SA SA3		Saldo (3) Nettofinanzierungssaldo (SA1+SA2)				-25.100,00	-30.100,00	-40.822,92
Finanzierungstätigkeit								
SU 35		Summe Einzahlungen aus der Finanzierungstätigkeit				0,00	0,00	0,00
SU 36		Summe Auszahlungen aus der Finanzierungstätigkeit				0,00	0,00	0,00
SA SA4		Saldo (4) Geldfluss aus der Finanzierungstätigkeit (35-36)				0,00	0,00	0,00
SA SA5		Saldo (5) Geldfluss aus VA-wirksamer Gebarung (SA3+SA4)				-25.100,00	-30.100,00	-40.822,92

Entwurfsversion 2026

Detailnachweis VA / 213 Sonderschulen - interne Vergütungen enthalten

Fonds	Konto	Bezeichnung	EVA 2026	EVA 2025	ERA 2024	FVA 2026	FVA 2025	FRA 2024
UA 213		Sonderschulen						
UA 213	SA0/SA1	SA (0) Nettoerg. (21-22) / SA (1) Geldfluss op. Geb. (31-32)	-25.100,00	-30.100,00	-40.822,92	-25.100,00	-30.100,00	-40.822,92
UA 213	SA00	Saldo (00) Nettoergebnis nach Haushaltsrücklagen (SA0+SA01)	-25.100,00	-30.100,00	-40.822,92			
UA 213	SA2	Saldo (2) Geldfluss aus der Investiven Gebarung (33-34)				0,00	0,00	0,00
UA 213	SA3	Saldo (3) Nettofinanzierungssaldo (SA1+SA2)				-25.100,00	-30.100,00	-40.822,92
UA 213	SA4	Saldo (4) Geldfluss aus der Finanzierungstätigkeit (35-36)				0,00	0,00	0,00
UA 213	SA5	Saldo (5) Geldfluss aus VA-wirksamer Gebarung (SA3+SA4)				-25.100,00	-30.100,00	-40.822,92

Entwurfsversion 2026

Detailnachweis VA / 214 Polytechnische Schulen - interne Vergütungen enthalten

Fonds	Konto	Bezeichnung	EVA 2026	EVA 2025	ERA 2024	FVA 2026	FVA 2025	FRA 2024
Fonds 214000		Polytechnische Schulen						
Operative Gebarung								
SU 21/31		Summe Erträge / Einzahlungen operative Gebarung	0,00	0,00	0,00	0,00	0,00	0,00
214000	720000	* Kostenbeiträge für Leistungen	8.500,00	15.800,00	8.583,51	8.500,00	15.800,00	8.583,51
2	2225/3225	Sonstiger Sachaufwand / Sonstige Auszahl. aus Sachaufwand	8.500,00	15.800,00	8.583,51	8.500,00	15.800,00	8.583,51
1 222/322		Sachaufwand / Auszahlungen aus Sachaufwand	8.500,00	15.800,00	8.583,51	8.500,00	15.800,00	8.583,51
214000	772000	Kapitaltransferz. an Gemeinden	0,00	1.000,00	0,00	0,00	0,00	0,00
2	2231/3231	Transferaufwand / -zahlungen an Träger des öffentl. Rechts	0,00	1.000,00	0,00	0,00	0,00	0,00
1 223/323		Transferaufwand / Auszahlungen aus Transfers	0,00	1.000,00	0,00	0,00	0,00	0,00
SU 22/32		Summe Aufwendungen / Auszahlungen operative Gebarung	8.500,00	16.800,00	8.583,51	8.500,00	15.800,00	8.583,51
SA SA0/SA1		SA (0) Nettoerg. (21-22) / SA (1) Geldfluss op. Geb. (31-32)	-8.500,00	-16.800,00	-8.583,51	-8.500,00	-15.800,00	-8.583,51
SA SA01		Saldo (01) Haushaltsrücklagen (230-240)	0,00	0,00	0,00			
SA SA00		Saldo (00) Nettoergebnis nach Haushaltsrücklagen (SA0+SA01)	-8.500,00	-16.800,00	-8.583,51			
Investive Gebarung								
SU 33		Summe Einzahlungen investive Gebarung				0,00	0,00	0,00
214000	772000	Kapitaltransferz. an Gemeinden				0,00	1.000,00	0,00
2	3431	Kapitaltransferzahlungen an Träger des öffentlichen Rechts				0,00	1.000,00	0,00
1 343		Auszahlungen aus Kapitaltransfers				0,00	1.000,00	0,00
SU 34		Summe Auszahlungen investive Gebarung				0,00	1.000,00	0,00
SA SA2		Saldo (2) Geldfluss aus der Investiven Gebarung (33-34)				0,00	-1.000,00	0,00
SA SA3		Saldo (3) Nettofinanzierungssaldo (SA1+SA2)				-8.500,00	-16.800,00	-8.583,51
Finanzierungstätigkeit								
SU 35		Summe Einzahlungen aus der Finanzierungstätigkeit				0,00	0,00	0,00
SU 36		Summe Auszahlungen aus der Finanzierungstätigkeit				0,00	0,00	0,00
SA SA4		Saldo (4) Geldfluss aus der Finanzierungstätigkeit (35-36)				0,00	0,00	0,00

Entwurfsversion 2026
Detailnachweis VA / 214 Polytechnische Schulen - interne Vergütungen enthalten

Fonds	Konto	Bezeichnung	EVA 2026	EVA 2025	ERA 2024	FVA 2026	FVA 2025	FRA 2024
SA	SA5	Saldo (5) Geldfluss aus VA-wirksamer Gebarung (SA3+SA4)				-8.500,00	-16.800,00	-8.583,51
UA 214		Polytechnische Schulen						
UA 214	SA0/SA1	SA (0) Nettoerg. (21-22) / SA (1) Geldfluss op. Geb. (31-32)	-8.500,00	-16.800,00	-8.583,51	-8.500,00	-15.800,00	-8.583,51
UA 214	SA00	Saldo (00) Nettoergebnis nach Haushaltsrücklagen (SA0+SA01)	-8.500,00	-16.800,00	-8.583,51			
UA 214	SA2	Saldo (2) Geldfluss aus der Investiven Gebarung (33-34)				0,00	-1.000,00	0,00
UA 214	SA3	Saldo (3) Nettofinanzierungssaldo (SA1+SA2)				-8.500,00	-16.800,00	-8.583,51
UA 214	SA4	Saldo (4) Geldfluss aus der Finanzierungstätigkeit (35-36)				0,00	0,00	0,00
UA 214	SA5	Saldo (5) Geldfluss aus VA-wirksamer Gebarung (SA3+SA4)				-8.500,00	-16.800,00	-8.583,51
A 21		Allgemeinbildender Unterricht						
A 21	SA0/SA1	SA (0) Nettoerg. (21-22) / SA (1) Geldfluss op. Geb. (31-32)	-479.400,00	-494.700,00	-460.412,61	-408.400,00	-423.400,00	-362.130,25
A 21	SA00	Saldo (00) Nettoergebnis nach Haushaltsrücklagen (SA0+SA01)	-475.700,00	-503.600,00	-471.607,48			
A 21	SA2	Saldo (2) Geldfluss aus der Investiven Gebarung (33-34)				-11.000,00	-4.800,00	-154.180,23
A 21	SA3	Saldo (3) Nettofinanzierungssaldo (SA1+SA2)				-419.400,00	-428.200,00	-516.310,48
A 21	SA4	Saldo (4) Geldfluss aus der Finanzierungstätigkeit (35-36)				-12.400,00	-12.500,00	123.722,82
A 21	SA5	Saldo (5) Geldfluss aus VA-wirksamer Gebarung (SA3+SA4)				-431.800,00	-440.700,00	-392.587,66

Entwurfsversion 2026
Detailnachweis VA / 220 Berufsbildende Pflichtschulen - interne Vergütungen enthalten

Fonds	Konto	Bezeichnung	EVA 2026	EVA 2025	ERA 2024	FVA 2026	FVA 2025	FRA 2024
Fonds 220000		Berufsbildende Pflichtschulen						
Operative Gebarung								
SU 21/31		Summe Erträge / Einzahlungen operative Gebarung	0,00	0,00	0,00	0,00	0,00	0,00
220000	751000	Lfd. Transferz. an Länder	3.000,00	3.500,00	4.147,14	3.000,00	3.500,00	4.147,14
2	2231/3231	Transferaufwand / -zahlungen an Träger des öffentl. Rechts	3.000,00	3.500,00	4.147,14	3.000,00	3.500,00	4.147,14
1	223/323	Transferaufwand / Auszahlungen aus Transfers	3.000,00	3.500,00	4.147,14	3.000,00	3.500,00	4.147,14
SU 22/32		Summe Aufwendungen / Auszahlungen operative Gebarung	3.000,00	3.500,00	4.147,14	3.000,00	3.500,00	4.147,14
SA SA0/SA1		SA (0) Nettoerg. (21-22) / SA (1) Geldfluss op. Geb. (31-32)	-3.000,00	-3.500,00	-4.147,14	-3.000,00	-3.500,00	-4.147,14
SA SA01		Saldo (01) Haushaltsrücklagen (230-240)	0,00	0,00	0,00			
SA SA00		Saldo (00) Nettoergebnis nach Haushaltsrücklagen (SA0+SA01)	-3.000,00	-3.500,00	-4.147,14			
Investive Gebarung								
SU 33		Summe Einzahlungen investive Gebarung				0,00	0,00	0,00
SU 34		Summe Auszahlungen investive Gebarung				0,00	0,00	0,00
SA SA2		Saldo (2) Geldfluss aus der Investiven Gebarung (33-34)				0,00	0,00	0,00
SA SA3		Saldo (3) Nettofinanzierungssaldo (SA1+SA2)				-3.000,00	-3.500,00	-4.147,14
Finanzierungstätigkeit								
SU 35		Summe Einzahlungen aus der Finanzierungstätigkeit				0,00	0,00	0,00
SU 36		Summe Auszahlungen aus der Finanzierungstätigkeit				0,00	0,00	0,00
SA SA4		Saldo (4) Geldfluss aus der Finanzierungstätigkeit (35-36)				0,00	0,00	0,00
SA SA5		Saldo (5) Geldfluss aus VA-wirksamer Gebarung (SA3+SA4)				-3.000,00	-3.500,00	-4.147,14

Entwurfsversion 2026

Detailnachweis VA / 220 Berufsbildende Pflichtschulen - interne Vergütungen enthalten

Fonds	Konto	Bezeichnung	EVA 2026	EVA 2025	ERA 2024	FVA 2026	FVA 2025	FRA 2024
UA 220		Berufsbildende Pflichtschulen						
UA 220	SA0/SA1	SA (0) Nettoerg. (21-22) / SA (1) Geldfluss op. Geb. (31-32)	-3.000,00	-3.500,00	-4.147,14	-3.000,00	-3.500,00	-4.147,14
UA 220	SA00	Saldo (00) Nettoergebnis nach Haushaltsrücklagen (SA0+SA01)	-3.000,00	-3.500,00	-4.147,14			
UA 220	SA2	Saldo (2) Geldfluss aus der Investiven Gebarung (33-34)				0,00	0,00	0,00
UA 220	SA3	Saldo (3) Nettofinanzierungssaldo (SA1+SA2)				-3.000,00	-3.500,00	-4.147,14
UA 220	SA4	Saldo (4) Geldfluss aus der Finanzierungstätigkeit (35-36)				0,00	0,00	0,00
UA 220	SA5	Saldo (5) Geldfluss aus VA-wirksamer Gebarung (SA3+SA4)				-3.000,00	-3.500,00	-4.147,14
A 22		Berufsbild. Unterricht; Bild. Anst. Lehrer-& Erzieher/-innen						
A 22	SA0/SA1	SA (0) Nettoerg. (21-22) / SA (1) Geldfluss op. Geb. (31-32)	-3.000,00	-3.500,00	-4.147,14	-3.000,00	-3.500,00	-4.147,14
A 22	SA00	Saldo (00) Nettoergebnis nach Haushaltsrücklagen (SA0+SA01)	-3.000,00	-3.500,00	-4.147,14			
A 22	SA2	Saldo (2) Geldfluss aus der Investiven Gebarung (33-34)				0,00	0,00	0,00
A 22	SA3	Saldo (3) Nettofinanzierungssaldo (SA1+SA2)				-3.000,00	-3.500,00	-4.147,14
A 22	SA4	Saldo (4) Geldfluss aus der Finanzierungstätigkeit (35-36)				0,00	0,00	0,00
A 22	SA5	Saldo (5) Geldfluss aus VA-wirksamer Gebarung (SA3+SA4)				-3.000,00	-3.500,00	-4.147,14

Entwurfsversion 2026
Detailnachweis VA / 232 Schülerinnen- und Schülerbetreuung - interne Vergütungen enthalten

Fonds	Konto	Bezeichnung	EVA 2026	EVA 2025	ERA 2024	FVA 2026	FVA 2025	FRA 2024
Fonds 232000		Schülerinnen- und Schülerbetreuung						
Operative Gebarung								
SU 21/31		Summe Erträge / Einzahlungen operative Gebarung	0,00	0,00	0,00	0,00	0,00	0,00
232000	728000	Entgelte für sonstige Leistungen	1.500,00	2.200,00	1.182,10	1.500,00	2.200,00	1.182,10
2	2225/3225	Sonstiger Sachaufwand / Sonstige Auszahl. aus Sachaufwand	1.500,00	2.200,00	1.182,10	1.500,00	2.200,00	1.182,10
1	222/322	Sachaufwand / Auszahlungen aus Sachaufwand	1.500,00	2.200,00	1.182,10	1.500,00	2.200,00	1.182,10
232000	768000	Son. lfd. Transferz. an priv. Haushalte	5.800,00	6.000,00	5.660,00	5.800,00	6.000,00	5.760,00
2	2234/3234	Transferaufwand / -zahlungen an Haush. & Org.o.Erwerbschar.	5.800,00	6.000,00	5.660,00	5.800,00	6.000,00	5.760,00
1	223/323	Transferaufwand / Auszahlungen aus Transfers	5.800,00	6.000,00	5.660,00	5.800,00	6.000,00	5.760,00
SU 22/32		Summe Aufwendungen / Auszahlungen operative Gebarung	7.300,00	8.200,00	6.842,10	7.300,00	8.200,00	6.942,10
SA SA0/SA1		SA (0) Nettoerg. (21-22) / SA (1) Geldfluss op. Geb. (31-32)	-7.300,00	-8.200,00	-6.842,10	-7.300,00	-8.200,00	-6.942,10
SA SA01		Saldo (01) Haushaltsrücklagen (230-240)	0,00	0,00	0,00			
SA SA00		Saldo (00) Nettoergebnis nach Haushaltsrücklagen (SA0+SA01)	-7.300,00	-8.200,00	-6.842,10			
Investive Gebarung								
SU 33		Summe Einzahlungen investive Gebarung				0,00	0,00	0,00
SU 34		Summe Auszahlungen investive Gebarung				0,00	0,00	0,00
SA SA2		Saldo (2) Geldfluss aus der Investiven Gebarung (33-34)				0,00	0,00	0,00
SA SA3		Saldo (3) Nettofinanzierungssaldo (SA1+SA2)				-7.300,00	-8.200,00	-6.942,10
Finanzierungstätigkeit								
SU 35		Summe Einzahlungen aus der Finanzierungstätigkeit				0,00	0,00	0,00
SU 36		Summe Auszahlungen aus der Finanzierungstätigkeit				0,00	0,00	0,00
SA SA4		Saldo (4) Geldfluss aus der Finanzierungstätigkeit (35-36)				0,00	0,00	0,00
SA SA5		Saldo (5) Geldfluss aus VA-wirksamer Gebarung (SA3+SA4)				-7.300,00	-8.200,00	-6.942,10

Entwurfsversion 2026
Detailnachweis VA / 232 Schülerinnen- und Schülerbetreuung - interne Vergütungen enthalten

Fonds	Konto	Bezeichnung	EVA 2026	EVA 2025	ERA 2024	FVA 2026	FVA 2025	FRA 2024
UA 232		Schülerinnen- und Schülerbetreuung						
UA 232	SA0/SA1	SA (0) Nettoerg. (21-22) / SA (1) Geldfluss op. Geb. (31-32)	-7.300,00	-8.200,00	-6.842,10	-7.300,00	-8.200,00	-6.942,10
UA 232	SA00	Saldo (00) Nettoergebnis nach Haushaltsrücklagen (SA0+SA01)	-7.300,00	-8.200,00	-6.842,10			
UA 232	SA2	Saldo (2) Geldfluss aus der Investiven Gebarung (33-34)				0,00	0,00	0,00
UA 232	SA3	Saldo (3) Nettofinanzierungssaldo (SA1+SA2)				-7.300,00	-8.200,00	-6.942,10
UA 232	SA4	Saldo (4) Geldfluss aus der Finanzierungstätigkeit (35-36)				0,00	0,00	0,00
UA 232	SA5	Saldo (5) Geldfluss aus VA-wirksamer Gebarung (SA3+SA4)				-7.300,00	-8.200,00	-6.942,10
A 23		Förderung des Unterrichtes						
A 23	SA0/SA1	SA (0) Nettoerg. (21-22) / SA (1) Geldfluss op. Geb. (31-32)	-7.300,00	-8.200,00	-6.842,10	-7.300,00	-8.200,00	-6.942,10
A 23	SA00	Saldo (00) Nettoergebnis nach Haushaltsrücklagen (SA0+SA01)	-7.300,00	-8.200,00	-6.842,10			
A 23	SA2	Saldo (2) Geldfluss aus der Investiven Gebarung (33-34)				0,00	0,00	0,00
A 23	SA3	Saldo (3) Nettofinanzierungssaldo (SA1+SA2)				-7.300,00	-8.200,00	-6.942,10
A 23	SA4	Saldo (4) Geldfluss aus der Finanzierungstätigkeit (35-36)				0,00	0,00	0,00
A 23	SA5	Saldo (5) Geldfluss aus VA-wirksamer Gebarung (SA3+SA4)				-7.300,00	-8.200,00	-6.942,10

Entwurfsversion 2026

Detailnachweis VA / 240 Kindergärten - interne Vergütungen enthalten

Fonds	Konto	Bezeichnung	EVA 2026	EVA 2025	ERA 2024	FVA 2026	FVA 2025	FRA 2024
Fonds 240000		Kindergärten						
Operative Gebarung								
240000	810000	Leistungserlöse	7.000,00	6.800,00	5.325,00	7.000,00	6.800,00	5.730,00
240000	816000	Kostenbeiträge (Kostenersätze) für sonst. Leist.	20.000,00	15.000,00	539,00	20.000,00	15.000,00	539,00
2	2114/3114	Erträge / Einzahlungen aus Leistungen	27.000,00	21.800,00	5.864,00	27.000,00	21.800,00	6.269,00
240000	811000	Miet- und Pachterträge	7.500,00	7.500,00	7.500,00	7.500,00	7.500,00	7.500,00
2	2115/3115	Erträge / Einzahlungen aus Besitz und wirtschaftl. Tätigkeit	7.500,00	7.500,00	7.500,00	7.500,00	7.500,00	7.500,00
1	211/311	Erträge / Einzahl. aus operativer Verwaltungstätigkeit	34.500,00	29.300,00	13.364,00	34.500,00	29.300,00	13.769,00
240000	860170	Transfers von Bund, Zukunftsfonds Elementarpäd.	81.400,00	79.700,00	0,00	81.400,00	79.700,00	0,00
240000	861100	Transfers von Ländern (Pauschalverg.)	0,00	51.000,00	0,00	0,00	51.000,00	0,00
240000	861150	Kap.Transf. von Ländern- Zukunftsf. Elementarp.	81.400,00	79.700,00	0,00	81.400,00	79.700,00	0,00
240000	871120	Kapitaltransfers aus Gemeinde-BZ	300.000,00	300.000,00	300.000,00	300.000,00	300.000,00	300.000,00
2	2121/3121	Transferertrag / -zahlungen von Trägern des öffentl. Rechts	462.800,00	510.400,00	300.000,00	462.800,00	510.400,00	300.000,00
240000	813000	Erträge a.d. Auflösung von Investitionszuschüssen	17.500,00	5.800,00	17.408,72	0,00	0,00	0,00
2	2127	Nicht finanzierungswirksamer Transferertrag	17.500,00	5.800,00	17.408,72	0,00	0,00	0,00
1	212/312	Erträge aus Transfers / Einzahlungen aus Transfers	480.300,00	516.200,00	317.408,72	462.800,00	510.400,00	300.000,00
SU	21/31	Summe Erträge / Einzahlungen operative Gebarung	514.800,00	545.500,00	330.772,72	497.300,00	539.700,00	313.769,00
240000	582100	Leistungen aus der Selbstträgerschaft - Ruhebezug	0,00	1.400,00	963,48	0,00	1.400,00	963,48
2	2212/3212	Gesetzlicher und freiwilliger Sozialaufwand / Auszahlungen	0,00	1.400,00	963,48	0,00	1.400,00	963,48
1	221/321	Personalaufwand / Auszahlungen aus Personalaufwand	0,00	1.400,00	963,48	0,00	1.400,00	963,48
240000	413000	Handelswaren	100,00	100,00	0,00	100,00	100,00	0,00
2	2221/3221	Gebrauchs- und Verbrauchsgüter, Handelswaren / Auszahlungen	100,00	100,00	0,00	100,00	100,00	0,00
240000	600000	Energiebezüge	2.300,00	100,00	2.416,25	2.300,00	100,00	5.517,79
240000	621000	Sonstige Transporte	38.500,00	38.000,00	38.291,00	38.500,00	38.000,00	38.390,16
240000	670000	Versicherungen	3.900,00	3.800,00	0,00	3.900,00	3.800,00	0,00
2	2222/3222	Verwaltungs- und Betriebsaufwand / Auszahlungen	44.700,00	41.900,00	40.707,25	44.700,00	41.900,00	43.907,95

Entwurfsversion 2026

Detailnachweis VA / 240 Kindergärten - interne Vergütungen enthalten

Fonds	Konto	Bezeichnung	EVA 2026	EVA 2025	ERA 2024	FVA 2026	FVA 2025	FRA 2024
240000	614000	Instandhaltung von Gebäuden	5.000,00	8.000,00	0,00	5.000,00	8.000,00	0,00
2	2224/3224	Instandhaltung / Auszahlungen für Instandhaltung	5.000,00	8.000,00	0,00	5.000,00	8.000,00	0,00
240000	728000	* Entgelte für sonstige Leistungen	53.500,00	46.000,00	49.677,08	53.500,00	46.000,00	49.154,17
2	2225/3225	Sonstiger Sachaufwand / Sonstige Auszahl. aus Sachaufwand	53.500,00	46.000,00	49.677,08	53.500,00	46.000,00	49.154,17
240000	680200	Planm. Afa Grundstückseinrichtungen/Infrastruktur	7.700,00	7.700,00	6.650,83	0,00	0,00	0,00
240000	680300	Planm. Afa Gebäude/Bauten	145.100,00	145.100,00	145.082,36	0,00	0,00	0,00
2	2226/3226	Nicht finanz.wirks. Sachaufw. / Ausz. Inanspruchn.Haftungen	152.800,00	152.800,00	151.733,19	0,00	0,00	0,00
1	222/322	Sachaufwand / Auszahlungen aus Sachaufwand	256.100,00	248.800,00	242.117,52	103.300,00	96.000,00	93.062,12
240000	757000	* Lfd. Transferz. an priv. Organisationen	310.500,00	296.300,00	271.123,69	310.500,00	296.300,00	271.123,69
2	2234/3234	Transferaufwand / -zahlungen an Haush. & Org.o.Erwerbschar.	310.500,00	296.300,00	271.123,69	310.500,00	296.300,00	271.123,69
1	223/323	Transferaufwand / Auszahlungen aus Transfers	310.500,00	296.300,00	271.123,69	310.500,00	296.300,00	271.123,69
240000	650700	Zinsen für Finanzschulden - Inland	210.500,00	238.000,00	297.756,76	210.500,00	238.000,00	297.756,76
2	2241/3241	Aufwendungen / Auszahlungen für Zinsen	210.500,00	238.000,00	297.756,76	210.500,00	238.000,00	297.756,76
1	224/324	Finanzaufwand / Auszahlungen aus Finanzaufwand	210.500,00	238.000,00	297.756,76	210.500,00	238.000,00	297.756,76
SU	22/32	Summe Aufwendungen / Auszahlungen operative Gebarung	777.100,00	784.500,00	811.961,45	624.300,00	631.700,00	662.906,05
SA	SA0/SA1	SA (0) Nettoerg. (21-22) / SA (1) Geldfluss op. Geb. (31-32)	-262.300,00	-239.000,00	-481.188,73	-127.000,00	-92.000,00	-349.137,05
240000	894900	Entnahmen von zweckgebundenen Rücklagen aus BZ	12.100,00	15.100,00	12.060,61			
2	2301	Entnahmen von Haushaltsrücklagen	12.100,00	15.100,00	12.060,61			
1	230	Entnahmen von Haushaltsrücklagen	12.100,00	15.100,00	12.060,61			
240000	794900	Zuweisung an zweckgebundene Rücklagen aus BZ	300.000,00	300.000,00	300.000,00			
2	2401	Zuweisungen an Haushaltsrücklagen	300.000,00	300.000,00	300.000,00			
1	240	Zuweisungen an Haushaltsrücklagen	300.000,00	300.000,00	300.000,00			
SA	SA01	Saldo (01) Haushaltsrücklagen (230-240)	-287.900,00	-284.900,00	-287.939,39			
SA	SA00	Saldo (00) Nettoergebnis nach Haushaltsrücklagen (SA0+SA01)	-550.200,00	-523.900,00	-769.128,12			
Investive Gebarung								
240000	300000	Kapitaltransf. von Bund, -fonds und -kammern				0,00	0,00	74.927,49

Entwurfsversion 2026

Detailnachweis VA / 240 Kindergärten - interne Vergütungen enthalten

Fonds	Konto	Bezeichnung	EVA 2026	EVA 2025	ERA 2024	FVA 2026	FVA 2025	FRA 2024
240000	300300	Kapitaltransf. von Bund, nachtr. Gew.				0,00	108.700,00	380.352,51
240000	300400	Kapitaltransf. von Bund Zukunftsfonds Elementarp.				0,00	0,00	77.168,00
240000	301300	Kapitaltransf. Ländern-Zukunftsfonds Elementarpäd.				0,00	0,00	77.168,00
2	3331	Kapitaltransferzahlungen von Trägern des öffentlichen Rechts				0,00	108.700,00	609.616,00
1	333	Einzahlungen aus Kapitaltransfers				0,00	108.700,00	609.616,00
SU	33	Summe Einzahlungen investive Gebarung				0,00	108.700,00	609.616,00
240000	002000	Straßenbauten				0,00	0,00	250.602,72
2	3412	Ausz. für den Erwerb von Grundstücken & Grundstückseinricht.				0,00	0,00	250.602,72
240000	010000	Gebäude				0,00	0,00	133.777,39
2	3413	Auszahlungen für den Erwerb von Gebäuden und Bauten				0,00	0,00	133.777,39
1	341	Auszahlungen aus der Investitionstätigkeit				0,00	0,00	384.380,11
SU	34	Summe Auszahlungen investive Gebarung				0,00	0,00	384.380,11
SA	SA2	Saldo (2) Geldfluss aus der Investiven Gebarung (33-34)				0,00	108.700,00	225.235,89
SA	SA3	Saldo (3) Nettofinanzierungssaldo (SA1+SA2)				-127.000,00	16.700,00	-123.901,16
Finanzierungstätigkeit								
SU	35	Summe Einzahlungen aus der Finanzierungstätigkeit				0,00	0,00	0,00
240000	346100	Investitionsdarlehen Innland				400.700,00	495.700,00	373.685,96
2	3614	Auszahlungen aus Finanzschulden				400.700,00	495.700,00	373.685,96
1	361	Auszahlungen aus der Tilgung von Finanzschulden				400.700,00	495.700,00	373.685,96
SU	36	Summe Auszahlungen aus der Finanzierungstätigkeit				400.700,00	495.700,00	373.685,96
SA	SA4	Saldo (4) Geldfluss aus der Finanzierungstätigkeit (35-36)				-400.700,00	-495.700,00	-373.685,96
SA	SA5	Saldo (5) Geldfluss aus VA-wirksamer Gebarung (SA3+SA4)				-527.700,00	-479.000,00	-497.587,12
Fonds 240100 Kinderkrippe								
Operative Gebarung								
240100	811000	Miet- und Pachterträge	4.500,00	4.500,00	4.500,00	4.500,00	4.500,00	4.500,00

Entwurfsversion 2026
Detailnachweis VA / 240 Kindergärten - interne Vergütungen enthalten

Fonds	Konto	Bezeichnung	EVA 2026	EVA 2025	ERA 2024	FVA 2026	FVA 2025	FRA 2024
2	2115/3115	Erträge / Einzahlungen aus Besitz und wirtschaftl. Tätigkeit	4.500,00	4.500,00	4.500,00	4.500,00	4.500,00	4.500,00
1	211/311	Erträge / Einzahl. aus operativer Verwaltungstätigkeit	4.500,00	4.500,00	4.500,00	4.500,00	4.500,00	4.500,00
SU	21/31	Summe Erträge / Einzahlungen operative Gebarung	4.500,00	4.500,00	4.500,00	4.500,00	4.500,00	4.500,00
240100	400000	Geringwertige Wirtschaftsg. Anlageverm.	100,00	100,00	0,00	100,00	100,00	0,00
2	2221/3221	Gebrauchs- und Verbrauchsgüter, Handelswaren / Auszahlungen	100,00	100,00	0,00	100,00	100,00	0,00
240100	600000	Energiebezüge	1.000,00	100,00	1.417,52	1.000,00	100,00	3.278,44
240100	670000	Versicherungen	2.200,00	2.300,00	0,00	2.200,00	2.300,00	0,00
2	2222/3222	Verwaltungs- und Betriebsaufwand / Auszahlungen	3.200,00	2.400,00	1.417,52	3.200,00	2.400,00	3.278,44
240100	614000	Instandhaltung von Gebäuden	3.000,00	0,00	0,00	3.000,00	0,00	0,00
2	2224/3224	Instandhaltung / Auszahlungen für Instandhaltung	3.000,00	0,00	0,00	3.000,00	0,00	0,00
240100	728000	* Entgelte für sonstige Leistungen	32.000,00	28.000,00	29.089,55	32.000,00	28.000,00	28.845,80
2	2225/3225	Sonstiger Sachaufwand / Sonstige Auszahl. aus Sachaufwand	32.000,00	28.000,00	29.089,55	32.000,00	28.000,00	28.845,80
1	222/322	Sachaufwand / Auszahlungen aus Sachaufwand	38.300,00	30.500,00	30.507,07	38.300,00	30.500,00	32.124,24
240100	757100	Lfd. Transferz. an priv. Organisationen	180.300,00	99.000,00	161.580,00	180.300,00	99.000,00	161.580,00
2	2234/3234	Transferaufwand / -zahlungen an Haush. & Org.o.Erwerbschar.	180.300,00	99.000,00	161.580,00	180.300,00	99.000,00	161.580,00
1	223/323	Transferaufwand / Auszahlungen aus Transfers	180.300,00	99.000,00	161.580,00	180.300,00	99.000,00	161.580,00
SU	22/32	Summe Aufwendungen / Auszahlungen operative Gebarung	218.600,00	129.500,00	192.087,07	218.600,00	129.500,00	193.704,24
SA	SA0/SA1	SA (0) Nettoerg. (21-22) / SA (1) Geldfluss op. Geb. (31-32)	-214.100,00	-125.000,00	-187.587,07	-214.100,00	-125.000,00	-189.204,24
SA	SA01	Saldo (01) Haushaltsrücklagen (230-240)	0,00	0,00	0,00			
SA	SA00	Saldo (00) Nettoergebnis nach Haushaltsrücklagen (SA0+SA01)	-214.100,00	-125.000,00	-187.587,07			
Investive Gebarung								
SU	33	Summe Einzahlungen investive Gebarung				0,00	0,00	0,00
SU	34	Summe Auszahlungen investive Gebarung				0,00	0,00	0,00
SA	SA2	Saldo (2) Geldfluss aus der Investiven Gebarung (33-34)				0,00	0,00	0,00
SA	SA3	Saldo (3) Nettofinanzierungssaldo (SA1+SA2)				-214.100,00	-125.000,00	-189.204,24
Finanzierungstätigkeit								

Entwurfsversion 2026
Detailnachweis VA / 240 Kindergärten - interne Vergütungen enthalten

Fonds	Konto	Bezeichnung	EVA 2026	EVA 2025	ERA 2024	FVA 2026	FVA 2025	FRA 2024
SU 35		Summe Einzahlungen aus der Finanzierungstätigkeit				0,00	0,00	0,00
SU 36		Summe Auszahlungen aus der Finanzierungstätigkeit				0,00	0,00	0,00
SA SA4		Saldo (4) Geldfluss aus der Finanzierungstätigkeit (35-36)				0,00	0,00	0,00
SA SA5		Saldo (5) Geldfluss aus VA-wirksamer Gebarung (SA3+SA4)				-214.100,00	-125.000,00	-189.204,24
UA 240		Kindergärten						
UA 240	SA0/SA1	SA (0) Nettoerg. (21-22) / SA (1) Geldfluss op. Geb. (31-32)	-476.400,00	-364.000,00	-668.775,80	-341.100,00	-217.000,00	-538.341,29
UA 240	SA00	Saldo (00) Nettoergebnis nach Haushaltsrücklagen (SA0+SA01)	-764.300,00	-648.900,00	-956.715,19			
UA 240	SA2	Saldo (2) Geldfluss aus der Investiven Gebarung (33-34)				0,00	108.700,00	225.235,89
UA 240	SA3	Saldo (3) Nettofinanzierungssaldo (SA1+SA2)				-341.100,00	-108.300,00	-313.105,40
UA 240	SA4	Saldo (4) Geldfluss aus der Finanzierungstätigkeit (35-36)				-400.700,00	-495.700,00	-373.685,96
UA 240	SA5	Saldo (5) Geldfluss aus VA-wirksamer Gebarung (SA3+SA4)				-741.800,00	-604.000,00	-686.791,36
A 24		Vorschulische Erziehung						
A 24	SA0/SA1	SA (0) Nettoerg. (21-22) / SA (1) Geldfluss op. Geb. (31-32)	-476.400,00	-364.000,00	-668.775,80	-341.100,00	-217.000,00	-538.341,29
A 24	SA00	Saldo (00) Nettoergebnis nach Haushaltsrücklagen (SA0+SA01)	-764.300,00	-648.900,00	-956.715,19			
A 24	SA2	Saldo (2) Geldfluss aus der Investiven Gebarung (33-34)				0,00	108.700,00	225.235,89
A 24	SA3	Saldo (3) Nettofinanzierungssaldo (SA1+SA2)				-341.100,00	-108.300,00	-313.105,40
A 24	SA4	Saldo (4) Geldfluss aus der Finanzierungstätigkeit (35-36)				-400.700,00	-495.700,00	-373.685,96
A 24	SA5	Saldo (5) Geldfluss aus VA-wirksamer Gebarung (SA3+SA4)				-741.800,00	-604.000,00	-686.791,36

Entwurfsversion 2026

Detailnachweis VA / 262 Sportplätze - interne Vergütungen enthalten

Fonds	Konto	Bezeichnung	EVA 2026	EVA 2025	ERA 2024	FVA 2026	FVA 2025	FRA 2024
Fonds 262000		Sportplätze						
Operative Gebarung								
262000	816000	Kostenbeiträge (Kostenersätze) für sonst. Leist.	0,00	4.000,00	0,00	0,00	4.000,00	0,00
2	2114/3114	Erträge / Einzahlungen aus Leistungen	0,00	4.000,00	0,00	0,00	4.000,00	0,00
262000	811000	* Miet- und Pachterträge	10.300,00	6.800,00	10.300,00	10.300,00	6.800,00	10.300,00
2	2115/3115	Erträge / Einzahlungen aus Besitz und wirtschaftl. Tätigkeit	10.300,00	6.800,00	10.300,00	10.300,00	6.800,00	10.300,00
1	211/311	Erträge / Einzahl. aus operativer Verwaltungstätigkeit	10.300,00	10.800,00	10.300,00	10.300,00	10.800,00	10.300,00
262000	813000	Erträge a.d. Auflösung von Investitionszuschüssen	5.800,00	5.800,00	5.722,05	0,00	0,00	0,00
2	2127	Nicht finanzierungswirksamer Transferertrag	5.800,00	5.800,00	5.722,05	0,00	0,00	0,00
1	212/312	Erträge aus Transfers / Einzahlungen aus Transfers	5.800,00	5.800,00	5.722,05	0,00	0,00	0,00
SU 21/31		Summe Erträge / Einzahlungen operative Gebarung	16.100,00	16.600,00	16.022,05	10.300,00	10.800,00	10.300,00
262000	400000	Geringwertige Wirtschaftsg. Anlageverm.	100,00	100,00	0,00	100,00	100,00	0,00
262000	413000	Handelswaren	100,00	100,00	0,00	100,00	100,00	0,00
2	2221/3221	Gebrauchs- und Verbrauchsgüter, Handelswaren / Auszahlungen	200,00	200,00	0,00	200,00	200,00	0,00
262000	670000	Versicherungen	1.400,00	1.400,00	1.503,99	1.400,00	1.400,00	1.503,99
2	2222/3222	Verwaltungs- und Betriebsaufwand / Auszahlungen	1.400,00	1.400,00	1.503,99	1.400,00	1.400,00	1.503,99
262000	610000	Instandhaltung von Grund und Boden	3.800,00	6.300,00	3.699,60	3.800,00	6.300,00	3.699,60
262000	614000	Instandhaltung von Gebäuden	1.000,00	200,00	2.617,89	1.000,00	200,00	5.333,73
262000	616000	Instandhaltung von Maschinen u. Anlagen	500,00	4.200,00	360,00	500,00	4.200,00	360,00
2	2224/3224	Instandhaltung / Auszahlungen für Instandhaltung	5.300,00	10.700,00	6.677,49	5.300,00	10.700,00	9.393,33
262000	711000	* Gebühren für die Benützung gem. FAG	5.000,00	12.500,00	2.546,42	5.000,00	12.500,00	2.546,42
262000	728000	Entgelte für sonstige Leistungen	200,00	200,00	0,00	200,00	200,00	0,00
2	2225/3225	Sonstiger Sachaufwand / Sonstige Auszahl. aus Sachaufwand	5.200,00	12.700,00	2.546,42	5.200,00	12.700,00	2.546,42
262000	680300	Planm. Afa Gebäude/Bauten	20.400,00	20.400,00	20.179,53	0,00	0,00	0,00
262000	680500	Planm. Afa Sonderanlagen	6.300,00	6.300,00	6.200,84	0,00	0,00	0,00
2	2226/3226	Nicht finanz.wirks. Sachaufw. / Ausz. Inanspruchn.Haftungen	26.700,00	26.700,00	26.380,37	0,00	0,00	0,00

Entwurfsversion 2026

Detailnachweis VA / 262 Sportplätze - interne Vergütungen enthalten

Fonds	Konto	Bezeichnung	EVA 2026	EVA 2025	ERA 2024	FVA 2026	FVA 2025	FRA 2024
1	222/322	Sachaufwand / Auszahlungen aus Sachaufwand	38.800,00	51.700,00	37.108,27	12.100,00	25.000,00	13.443,74
SU	22/32	Summe Aufwendungen / Auszahlungen operative Gebarung	38.800,00	51.700,00	37.108,27	12.100,00	25.000,00	13.443,74
SA	SA0/SA1	SA (0) Nettoerg. (21-22) / SA (1) Geldfluss op. Geb. (31-32)	-22.700,00	-35.100,00	-21.086,22	-1.800,00	-14.200,00	-3.143,74
262000	894900	Entnahmen von zweckgebundenen Rücklagen aus BZ	6.800,00	6.800,00	6.741,10			
2	2301	Entnahmen von Haushaltsrücklagen	6.800,00	6.800,00	6.741,10			
1	230	Entnahmen von Haushaltsrücklagen	6.800,00	6.800,00	6.741,10			
SA	SA01	Saldo (01) Haushaltsrücklagen (230-240)	6.800,00	6.800,00	6.741,10			
SA	SA00	Saldo (00) Nettoergebnis nach Haushaltsrücklagen (SA0+SA01)	-15.900,00	-28.300,00	-14.345,12			
Investive Gebarung								
SU	33	Summe Einzahlungen investive Gebarung				0,00	0,00	0,00
SU	34	Summe Auszahlungen investive Gebarung				0,00	0,00	0,00
SA	SA2	Saldo (2) Geldfluss aus der Investiven Gebarung (33-34)				0,00	0,00	0,00
SA	SA3	Saldo (3) Nettofinanzierungssaldo (SA1+SA2)				-1.800,00	-14.200,00	-3.143,74
Finanzierungstätigkeit								
SU	35	Summe Einzahlungen aus der Finanzierungstätigkeit				0,00	0,00	0,00
SU	36	Summe Auszahlungen aus der Finanzierungstätigkeit				0,00	0,00	0,00
SA	SA4	Saldo (4) Geldfluss aus der Finanzierungstätigkeit (35-36)				0,00	0,00	0,00
SA	SA5	Saldo (5) Geldfluss aus VA-wirksamer Gebarung (SA3+SA4)				-1.800,00	-14.200,00	-3.143,74

Entwurfsversion 2026
Detailnachweis VA / 262 Sportplätze - interne Vergütungen enthalten

Fonds	Konto	Bezeichnung	EVA 2026	EVA 2025	ERA 2024	FVA 2026	FVA 2025	FRA 2024
UA 262		Sportplätze						
UA 262	SA0/SA1	SA (0) Nettoerg. (21-22) / SA (1) Geldfluss op. Geb. (31-32)	-22.700,00	-35.100,00	-21.086,22	-1.800,00	-14.200,00	-3.143,74
UA 262	SA00	Saldo (00) Nettoergebnis nach Haushaltsrücklagen (SA0+SA01)	-15.900,00	-28.300,00	-14.345,12			
UA 262	SA2	Saldo (2) Geldfluss aus der Investiven Gebarung (33-34)				0,00	0,00	0,00
UA 262	SA3	Saldo (3) Nettofinanzierungssaldo (SA1+SA2)				-1.800,00	-14.200,00	-3.143,74
UA 262	SA4	Saldo (4) Geldfluss aus der Finanzierungstätigkeit (35-36)				0,00	0,00	0,00
UA 262	SA5	Saldo (5) Geldfluss aus VA-wirksamer Gebarung (SA3+SA4)				-1.800,00	-14.200,00	-3.143,74

Entwurfsversion 2026

Detailnachweis VA / 263 Turn- und Sporthallen - interne Vergütungen enthalten

Fonds	Konto	Bezeichnung	EVA 2026	EVA 2025	ERA 2024	FVA 2026	FVA 2025	FRA 2024
Fonds 263000		Turn- und Sporthallen						
Operative Gebarung								
263000	816000	Kostenbeiträge (Kostenersätze) für sonst. Leist.	0,00	100,00	0,00	0,00	100,00	0,00
2	2114/3114	Erträge / Einzahlungen aus Leistungen	0,00	100,00	0,00	0,00	100,00	0,00
263000	811000	* Miet- und Pachterträge	65.500,00	61.000,00	61.993,80	65.500,00	61.000,00	61.302,20
2	2115/3115	Erträge / Einzahlungen aus Besitz und wirtschaftl. Tätigkeit	65.500,00	61.000,00	61.993,80	65.500,00	61.000,00	61.302,20
1	211/311	Erträge / Einzahl. aus operativer Verwaltungstätigkeit	65.500,00	61.100,00	61.993,80	65.500,00	61.100,00	61.302,20
263000	813000	Erträge a.d. Auflösung von Investitionszuschüssen	14.600,00	200,00	148,84	0,00	0,00	0,00
2	2127	Nicht finanzierungswirksamer Transferertrag	14.600,00	200,00	148,84	0,00	0,00	0,00
1	212/312	Erträge aus Transfers / Einzahlungen aus Transfers	14.600,00	200,00	148,84	0,00	0,00	0,00
SU 21/31		Summe Erträge / Einzahlungen operative Gebarung	80.100,00	61.300,00	62.142,64	65.500,00	61.100,00	61.302,20
263000	511000	Geldb. Vertragsbed. in handw. Verwendung	37.600,00	36.800,00	35.351,29	37.600,00	36.800,00	35.351,29
263000	565000	Mehrleistungsvergütungen	700,00	800,00	277,62	700,00	800,00	277,62
2	2211/3211	Personalaufwand / Ausz. (Bezüge, Nebengeb., Mehrleistungen)	38.300,00	37.600,00	35.628,91	38.300,00	37.600,00	35.628,91
263000	580000	Dienstgeberbeiträge FLAF	800,00	1.100,00	1.368,02	800,00	1.100,00	1.368,02
263000	582000	Sonst. Dienstgeberbeiträge zur sozialen Sicherheit	7.600,00	7.500,00	7.053,67	7.600,00	7.500,00	7.053,67
263000	582100	Leistungen aus der Selbstträgerschaft - Ruhebezug	4.300,00	4.200,00	1.968,81	4.300,00	4.200,00	1.968,81
2	2212/3212	Gesetzlicher und freiwilliger Sozialaufwand / Auszahlungen	12.700,00	12.800,00	10.390,50	12.700,00	12.800,00	10.390,50
263000	593000	Dot. von Rückstellungen für nicht kons. Urlaube	0,00	0,00	994,72	0,00	0,00	0,00
2	2214	Nicht finanzierungswirksamer Personalaufwand	0,00	0,00	994,72	0,00	0,00	0,00
1	221/321	Personalaufwand / Auszahlungen aus Personalaufwand	51.000,00	50.400,00	47.014,13	51.000,00	50.400,00	46.019,41
263000	400000	Geringwertige Wirtschaftsg. Anlageverm.	500,00	500,00	694,62	500,00	500,00	694,62
263000	413000	Handelswaren	100,00	200,00	50,00	100,00	200,00	50,00
263000	454000	Reinigungsmittel	1.500,00	2.700,00	1.499,01	1.500,00	2.700,00	1.499,01
2	2221/3221	Gebrauchs- und Verbrauchsgüter, Handelswaren / Auszahlungen	2.100,00	3.400,00	2.243,63	2.100,00	3.400,00	2.243,63
263000	600000	Energiebezüge	500,00	100,00	2.585,98	500,00	100,00	2.763,02

Entwurfsversion 2026

Detailnachweis VA / 263 Turn- und Sporthallen - interne Vergütungen enthalten

Fonds	Konto	Bezeichnung	EVA 2026	EVA 2025	ERA 2024	FVA 2026	FVA 2025	FRA 2024
263000	600100	Energiebezüge	4.500,00	4.400,00	7.260,09	4.500,00	4.400,00	7.260,09
263000	631000	Telekommunikationsdienste	400,00	400,00	378,90	400,00	400,00	378,90
263000	670000	Versicherungen	4.400,00	4.600,00	4.960,12	4.400,00	4.600,00	4.960,12
2	2222/3222	Verwaltungs- und Betriebsaufwand / Auszahlungen	9.800,00	9.500,00	15.185,09	9.800,00	9.500,00	15.362,13
263000	614000	* Instandhaltung von Gebäuden	2.000,00	14.000,00	12.702,21	2.000,00	14.000,00	12.702,21
263000	618000	* Instandhaltung von son. Anlagen	500,00	100,00	0,00	500,00	100,00	0,00
2	2224/3224	Instandhaltung / Auszahlungen für Instandhaltung	2.500,00	14.100,00	12.702,21	2.500,00	14.100,00	12.702,21
263000	710000	Öffentliche Abgaben ohne Geb. gem. FAG	100,00	100,00	0,00	100,00	100,00	0,00
263000	711000	Gebühren für die Benützung gem. FAG	4.800,00	4.400,00	4.384,63	4.800,00	4.400,00	4.384,63
263000	720509	Kostenbeiträge für Leistungen	2.500,00	2.500,00	2.300,00	2.500,00	2.500,00	2.300,00
263000	724000	Reisegebühren	100,00	100,00	0,00	100,00	100,00	0,00
263000	728000	Entgelte für sonstige Leistungen	1.000,00	400,00	1.032,00	1.000,00	400,00	1.032,00
2	2225/3225	Sonstiger Sachaufwand / Sonstige Auszahl. aus Sachaufwand	8.500,00	7.500,00	7.716,63	8.500,00	7.500,00	7.716,63
263000	680300	Planm. Afa Gebäude/Bauten	36.400,00	36.400,00	36.364,11	0,00	0,00	0,00
2	2226/3226	Nicht finanz.wirks. Sachaufw. / Ausz. Inanspruchn. Haftungen	36.400,00	36.400,00	36.364,11	0,00	0,00	0,00
1	222/322	Sachaufwand / Auszahlungen aus Sachaufwand	59.300,00	70.900,00	74.211,67	22.900,00	34.500,00	38.024,60
SU	22/32	Summe Aufwendungen / Auszahlungen operative Gebarung	110.300,00	121.300,00	121.225,80	73.900,00	84.900,00	84.044,01
SA	SA0/SA1	SA (0) Nettoerg. (21-22) / SA (1) Geldfluss op. Geb. (31-32)	-30.200,00	-60.000,00	-59.083,16	-8.400,00	-23.800,00	-22.741,81
263000	894900	Entnahmen von zweckgebundenen Rücklagen aus BZ	13.100,00	13.100,00	13.084,64			
2	2301	Entnahmen von Haushaltsrücklagen	13.100,00	13.100,00	13.084,64			
1	230	Entnahmen von Haushaltsrücklagen	13.100,00	13.100,00	13.084,64			
SA	SA01	Saldo (01) Haushaltsrücklagen (230-240)	13.100,00	13.100,00	13.084,64			
SA	SA00	Saldo (00) Nettoergebnis nach Haushaltsrücklagen (SA0+SA01)	-17.100,00	-46.900,00	-45.998,52			
Investive Gebarung								
263000	300742	Kapitaltransf. von Bund, -fonds und -kammern KIG25				81.000,00	0,00	0,00
2	3331	Kapitaltransferzahlungen von Trägern des öffentlichen Rechts				81.000,00	0,00	0,00

Entwurfsversion 2026

Detailnachweis VA / 263 Turn- und Sporthallen - interne Vergütungen enthalten

Fonds	Konto	Bezeichnung	EVA 2026	EVA 2025	ERA 2024	FVA 2026	FVA 2025	FRA 2024
1	333	Einzahlungen aus Kapitaltransfers				81.000,00	0,00	0,00
SU	33	Summe Einzahlungen investive Gebarung				81.000,00	0,00	0,00
263000	010000	* Gebäude				55.000,00	0,00	0,00
2	3413	Auszahlungen für den Erwerb von Gebäuden und Bauten				55.000,00	0,00	0,00
263000	042000	* Amts-, Betriebs- und Geschäftsausstattung				26.000,00	0,00	0,00
2	3415	Ausz. f.d. Erwerb von Amts-, Betriebs- u.Geschäftsausstatt.				26.000,00	0,00	0,00
1	341	Auszahlungen aus der Investitionstätigkeit				81.000,00	0,00	0,00
SU	34	Summe Auszahlungen investive Gebarung				81.000,00	0,00	0,00
SA	SA2	Saldo (2) Geldfluss aus der Investiven Gebarung (33-34)				0,00	0,00	0,00
SA	SA3	Saldo (3) Nettofinanzierungssaldo (SA1+SA2)				-8.400,00	-23.800,00	-22.741,81
Finanzierungstätigkeit								
SU	35	Summe Einzahlungen aus der Finanzierungstätigkeit				0,00	0,00	0,00
SU	36	Summe Auszahlungen aus der Finanzierungstätigkeit				0,00	0,00	0,00
SA	SA4	Saldo (4) Geldfluss aus der Finanzierungstätigkeit (35-36)				0,00	0,00	0,00
SA	SA5	Saldo (5) Geldfluss aus VA-wirksamer Gebarung (SA3+SA4)				-8.400,00	-23.800,00	-22.741,81
UA 263 Turn- und Sporthallen								
UA 263	SA0/SA1	SA (0) Nettoerg. (21-22) / SA (1) Geldfluss op. Geb. (31-32)	-30.200,00	-60.000,00	-59.083,16	-8.400,00	-23.800,00	-22.741,81
UA 263	SA00	Saldo (00) Nettoergebnis nach Haushaltsrücklagen (SA0+SA01)	-17.100,00	-46.900,00	-45.998,52			
UA 263	SA2	Saldo (2) Geldfluss aus der Investiven Gebarung (33-34)				0,00	0,00	0,00
UA 263	SA3	Saldo (3) Nettofinanzierungssaldo (SA1+SA2)				-8.400,00	-23.800,00	-22.741,81
UA 263	SA4	Saldo (4) Geldfluss aus der Finanzierungstätigkeit (35-36)				0,00	0,00	0,00
UA 263	SA5	Saldo (5) Geldfluss aus VA-wirksamer Gebarung (SA3+SA4)				-8.400,00	-23.800,00	-22.741,81

Entwurfsversion 2026

Detailnachweis VA / 264 Eislaufplätze und -hallen - interne Vergütungen enthalten

Fonds	Konto	Bezeichnung	EVA 2026	EVA 2025	ERA 2024	FVA 2026	FVA 2025	FRA 2024
Fonds 264000		Eislaufplätze und -hallen						
Operative Gebarung								
SU 21/31		Summe Erträge / Einzahlungen operative Gebarung	0,00	0,00	0,00	0,00	0,00	0,00
264000	711000	Gebühren für die Benützung gem. FAG	600,00	500,00	811,86	600,00	500,00	811,86
264000	728000	Entgelte für sonstige Leistungen	1.800,00	1.000,00	1.755,77	1.800,00	1.000,00	1.755,77
2	2225/3225	Sonstiger Sachaufwand / Sonstige Auszahl. aus Sachaufwand	2.400,00	1.500,00	2.567,63	2.400,00	1.500,00	2.567,63
264000	680500	Planm. Afa Sonderanlagen	1.100,00	1.100,00	959,13	0,00	0,00	0,00
2	2226/3226	Nicht finanz.wirks. Sachaufw. / Ausz. Inanspruchn.Haftungen	1.100,00	1.100,00	959,13	0,00	0,00	0,00
1 222/322		Sachaufwand / Auszahlungen aus Sachaufwand	3.500,00	2.600,00	3.526,76	2.400,00	1.500,00	2.567,63
SU 22/32		Summe Aufwendungen / Auszahlungen operative Gebarung	3.500,00	2.600,00	3.526,76	2.400,00	1.500,00	2.567,63
SA SA0/SA1		SA (0) Nettoerg. (21-22) / SA (1) Geldfluss op. Geb. (31-32)	-3.500,00	-2.600,00	-3.526,76	-2.400,00	-1.500,00	-2.567,63
SA SA01		Saldo (01) Haushaltsrücklagen (230-240)	0,00	0,00	0,00			
SA SA00		Saldo (00) Nettoergebnis nach Haushaltsrücklagen (SA0+SA01)	-3.500,00	-2.600,00	-3.526,76			
Investive Gebarung								
SU 33		Summe Einzahlungen investive Gebarung				0,00	0,00	0,00
SU 34		Summe Auszahlungen investive Gebarung				0,00	0,00	0,00
SA SA2		Saldo (2) Geldfluss aus der Investiven Gebarung (33-34)				0,00	0,00	0,00
SA SA3		Saldo (3) Nettofinanzierungssaldo (SA1+SA2)				-2.400,00	-1.500,00	-2.567,63
Finanzierungstätigkeit								
SU 35		Summe Einzahlungen aus der Finanzierungstätigkeit				0,00	0,00	0,00
SU 36		Summe Auszahlungen aus der Finanzierungstätigkeit				0,00	0,00	0,00
SA SA4		Saldo (4) Geldfluss aus der Finanzierungstätigkeit (35-36)				0,00	0,00	0,00
SA SA5		Saldo (5) Geldfluss aus VA-wirksamer Gebarung (SA3+SA4)				-2.400,00	-1.500,00	-2.567,63

Entwurfsversion 2026**Detailnachweis VA / 264 Eislaufplätze und -hallen - interne Vergütungen enthalten**

Fonds	Konto	Bezeichnung	EVA 2026	EVA 2025	ERA 2024	FVA 2026	FVA 2025	FRA 2024
UA 264		Eislaufplätze und -hallen						
UA 264	SA0/SA1	SA (0) Nettoerg. (21-22) / SA (1) Geldfluss op. Geb. (31-32)	-3.500,00	-2.600,00	-3.526,76	-2.400,00	-1.500,00	-2.567,63
UA 264	SA00	Saldo (00) Nettoergebnis nach Haushaltsrücklagen (SA0+SA01)	-3.500,00	-2.600,00	-3.526,76			
UA 264	SA2	Saldo (2) Geldfluss aus der Investiven Gebarung (33-34)				0,00	0,00	0,00
UA 264	SA3	Saldo (3) Nettofinanzierungssaldo (SA1+SA2)				-2.400,00	-1.500,00	-2.567,63
UA 264	SA4	Saldo (4) Geldfluss aus der Finanzierungstätigkeit (35-36)				0,00	0,00	0,00
UA 264	SA5	Saldo (5) Geldfluss aus VA-wirksamer Gebarung (SA3+SA4)				-2.400,00	-1.500,00	-2.567,63

Entwurfsversion 2026

Detailnachweis VA / 265 Tennisplätze und -hallen - interne Vergütungen enthalten

Fonds	Konto	Bezeichnung	EVA 2026	EVA 2025	ERA 2024	FVA 2026	FVA 2025	FRA 2024
Fonds 265000		Tennisplätze und -hallen						
Operative Gebarung								
SU 21/31		Summe Erträge / Einzahlungen operative Gebarung	0,00	0,00	0,00	0,00	0,00	0,00
265000	710000	Öffentliche Abgaben ohne Geb. gem. FAG	0,00	100,00	0,00	0,00	100,00	0,00
2	2225/3225	Sonstiger Sachaufwand / Sonstige Auszahl. aus Sachaufwand	0,00	100,00	0,00	0,00	100,00	0,00
1 222/322		Sachaufwand / Auszahlungen aus Sachaufwand	0,00	100,00	0,00	0,00	100,00	0,00
265000	757000	* Lfd. Transferz. an priv. Organisationen	3.300,00	3.300,00	5.600,00	3.300,00	3.300,00	5.600,00
2	2234/3234	Transferaufwand / -zahlungen an Haush. & Org.o.Erwerbschar.	3.300,00	3.300,00	5.600,00	3.300,00	3.300,00	5.600,00
1 223/323		Transferaufwand / Auszahlungen aus Transfers	3.300,00	3.300,00	5.600,00	3.300,00	3.300,00	5.600,00
SU 22/32		Summe Aufwendungen / Auszahlungen operative Gebarung	3.300,00	3.400,00	5.600,00	3.300,00	3.400,00	5.600,00
SA SA0/SA1		SA (0) Nettoerg. (21-22) / SA (1) Geldfluss op. Geb. (31-32)	-3.300,00	-3.400,00	-5.600,00	-3.300,00	-3.400,00	-5.600,00
SA SA01		Saldo (01) Haushaltsrücklagen (230-240)	0,00	0,00	0,00			
SA SA00		Saldo (00) Nettoergebnis nach Haushaltsrücklagen (SA0+SA01)	-3.300,00	-3.400,00	-5.600,00			
Investive Gebarung								
SU 33		Summe Einzahlungen investive Gebarung				0,00	0,00	0,00
SU 34		Summe Auszahlungen investive Gebarung				0,00	0,00	0,00
SA SA2		Saldo (2) Geldfluss aus der Investiven Gebarung (33-34)				0,00	0,00	0,00
SA SA3		Saldo (3) Nettofinanzierungssaldo (SA1+SA2)				-3.300,00	-3.400,00	-5.600,00
Finanzierungstätigkeit								
SU 35		Summe Einzahlungen aus der Finanzierungstätigkeit				0,00	0,00	0,00
SU 36		Summe Auszahlungen aus der Finanzierungstätigkeit				0,00	0,00	0,00
SA SA4		Saldo (4) Geldfluss aus der Finanzierungstätigkeit (35-36)				0,00	0,00	0,00
SA SA5		Saldo (5) Geldfluss aus VA-wirksamer Gebarung (SA3+SA4)				-3.300,00	-3.400,00	-5.600,00

Entwurfsversion 2026

Detailnachweis VA / 265 Tennisplätze und -hallen - interne Vergütungen enthalten

Fonds	Konto	Bezeichnung	EVA 2026	EVA 2025	ERA 2024	FVA 2026	FVA 2025	FRA 2024
UA 265		Tennisplätze und -hallen						
UA 265	SA0/SA1	SA (0) Nettoerg. (21-22) / SA (1) Geldfluss op. Geb. (31-32)	-3.300,00	-3.400,00	-5.600,00	-3.300,00	-3.400,00	-5.600,00
UA 265	SA00	Saldo (00) Nettoergebnis nach Haushaltsrücklagen (SA0+SA01)	-3.300,00	-3.400,00	-5.600,00			
UA 265	SA2	Saldo (2) Geldfluss aus der Investiven Gebarung (33-34)				0,00	0,00	0,00
UA 265	SA3	Saldo (3) Nettofinanzierungssaldo (SA1+SA2)				-3.300,00	-3.400,00	-5.600,00
UA 265	SA4	Saldo (4) Geldfluss aus der Finanzierungstätigkeit (35-36)				0,00	0,00	0,00
UA 265	SA5	Saldo (5) Geldfluss aus VA-wirksamer Gebarung (SA3+SA4)				-3.300,00	-3.400,00	-5.600,00

Entwurfsversion 2026

Detailnachweis VA / 269 Sonstige Einrichtungen und Maßnahmen - interne Vergütungen enthalten

Fonds	Konto	Bezeichnung	EVA 2026	EVA 2025	ERA 2024	FVA 2026	FVA 2025	FRA 2024
Fonds 269000		Sonstige Einrichtungen und Maßnahmen						
Operative Gebarung								
SU 21/31		Summe Erträge / Einzahlungen operative Gebarung	0,00	0,00	0,00	0,00	0,00	0,00
269000	413000	Handelswaren	0,00	100,00	0,00	0,00	100,00	0,00
2	2221/3221	Gebrauchs- und Verbrauchsgüter, Handelswaren / Auszahlungen	0,00	100,00	0,00	0,00	100,00	0,00
269000	728000	Entgelte für sonstige Leistungen	500,00	500,00	1.674,00	500,00	500,00	1.674,00
2	2225/3225	Sonstiger Sachaufwand / Sonstige Auszahl. aus Sachaufwand	500,00	500,00	1.674,00	500,00	500,00	1.674,00
1 222/322		Sachaufwand / Auszahlungen aus Sachaufwand	500,00	600,00	1.674,00	500,00	600,00	1.674,00
269000	757000	* Lfd. Transferz. an priv. Organisationen	16.000,00	16.000,00	12.500,00	16.000,00	16.000,00	12.500,00
269000	757200	Lfd. Transferz. an priv. Organisationen	6.000,00	6.000,00	6.000,00	6.000,00	6.000,00	6.000,00
269000	777100	* Kapitaltransferzahlung für Jugendsportaktivitäten	4.000,00	3.000,00	2.634,38	0,00	0,00	0,00
2	2234/3234	Transferaufwand / -zahlungen an Haush. & Org.o.Erwerbschar.	26.000,00	25.000,00	21.134,38	22.000,00	22.000,00	18.500,00
1 223/323		Transferaufwand / Auszahlungen aus Transfers	26.000,00	25.000,00	21.134,38	22.000,00	22.000,00	18.500,00
SU 22/32		Summe Aufwendungen / Auszahlungen operative Gebarung	26.500,00	25.600,00	22.808,38	22.500,00	22.600,00	20.174,00
SA SA0/SA1		SA (0) Nettoerg. (21-22) / SA (1) Geldfluss op. Geb. (31-32)	-26.500,00	-25.600,00	-22.808,38	-22.500,00	-22.600,00	-20.174,00
SA SA01		Saldo (01) Haushaltsrücklagen (230-240)	0,00	0,00	0,00			
SA SA00		Saldo (00) Nettoergebnis nach Haushaltsrücklagen (SA0+SA01)	-26.500,00	-25.600,00	-22.808,38			
Investive Gebarung								
269000	300742	Kapitaltransf. von Bund, -fonds und -kammern KIG25				10.000,00	0,00	0,00
2	3331	Kapitaltransferzahlungen von Trägern des öffentlichen Rechts				10.000,00	0,00	0,00
1 333		Einzahlungen aus Kapitaltransfers				10.000,00	0,00	0,00
SU 33		Summe Einzahlungen investive Gebarung				10.000,00	0,00	0,00
269000	050000	Sonderanlagen				10.000,00	0,00	0,00
2	3412	Ausz. für den Erwerb von Grundstücken & Grundstückseinricht.				10.000,00	0,00	0,00
1 341		Auszahlungen aus der Investitionstätigkeit				10.000,00	0,00	0,00

Entwurfsversion 2026

Detailnachweis VA / 269 Sonstige Einrichtungen und Maßnahmen - interne Vergütungen enthalten

Fonds	Konto	Bezeichnung	EVA 2026	EVA 2025	ERA 2024	FVA 2026	FVA 2025	FRA 2024
269000	777100	* Kapitaltransferzahlung für Jugendsportaktivitäten				4.000,00	3.000,00	2.634,38
2	3434	Kapitaltransferzahl. an Haush. und Org. o. Erwerbscharakter				4.000,00	3.000,00	2.634,38
1	343	Auszahlungen aus Kapitaltransfers				4.000,00	3.000,00	2.634,38
SU	34	Summe Auszahlungen investive Gebarung				14.000,00	3.000,00	2.634,38
SA	SA2	Saldo (2) Geldfluss aus der Investiven Gebarung (33-34)				-4.000,00	-3.000,00	-2.634,38
SA	SA3	Saldo (3) Nettofinanzierungssaldo (SA1+SA2)				-26.500,00	-25.600,00	-22.808,38
Finanzierungstätigkeit								
SU	35	Summe Einzahlungen aus der Finanzierungstätigkeit				0,00	0,00	0,00
SU	36	Summe Auszahlungen aus der Finanzierungstätigkeit				0,00	0,00	0,00
SA	SA4	Saldo (4) Geldfluss aus der Finanzierungstätigkeit (35-36)				0,00	0,00	0,00
SA	SA5	Saldo (5) Geldfluss aus VA-wirksamer Gebarung (SA3+SA4)				-26.500,00	-25.600,00	-22.808,38
UA 269		Sonstige Einrichtungen und Maßnahmen						
UA 269	SA0/SA1	SA (0) Nettoerg. (21-22) / SA (1) Geldfluss op. Geb. (31-32)	-26.500,00	-25.600,00	-22.808,38	-22.500,00	-22.600,00	-20.174,00
UA 269	SA00	Saldo (00) Nettoergebnis nach Haushaltsrücklagen (SA0+SA01)	-26.500,00	-25.600,00	-22.808,38			
UA 269	SA2	Saldo (2) Geldfluss aus der Investiven Gebarung (33-34)				-4.000,00	-3.000,00	-2.634,38
UA 269	SA3	Saldo (3) Nettofinanzierungssaldo (SA1+SA2)				-26.500,00	-25.600,00	-22.808,38
UA 269	SA4	Saldo (4) Geldfluss aus der Finanzierungstätigkeit (35-36)				0,00	0,00	0,00
UA 269	SA5	Saldo (5) Geldfluss aus VA-wirksamer Gebarung (SA3+SA4)				-26.500,00	-25.600,00	-22.808,38

Entwurfsversion 2026

Detailnachweis VA / 269 Sonstige Einrichtungen und Maßnahmen - interne Vergütungen enthalten

Fonds	Konto	Bezeichnung	EVA 2026	EVA 2025	ERA 2024	FVA 2026	FVA 2025	FRA 2024
A 26		Sport und außerschulische Leibeserziehung						
A 26	SA0/SA1	SA (0) Nettoerg. (21-22) / SA (1) Geldfluss op. Geb. (31-32)	-86.200,00	-126.700,00	-112.104,52	-38.400,00	-65.500,00	-54.227,18
A 26	SA00	Saldo (00) Nettoergebnis nach Haushaltsrücklagen (SA0+SA01)	-66.300,00	-106.800,00	-92.278,78			
A 26	SA2	Saldo (2) Geldfluss aus der Investiven Gebarung (33-34)				-4.000,00	-3.000,00	-2.634,38
A 26	SA3	Saldo (3) Nettofinanzierungssaldo (SA1+SA2)				-42.400,00	-68.500,00	-56.861,56
A 26	SA4	Saldo (4) Geldfluss aus der Finanzierungstätigkeit (35-36)				0,00	0,00	0,00
A 26	SA5	Saldo (5) Geldfluss aus VA-wirksamer Gebarung (SA3+SA4)				-42.400,00	-68.500,00	-56.861,56

Entwurfsversion 2026

Detailnachweis VA / 273 Volksbüchereien - interne Vergütungen enthalten

Fonds	Konto	Bezeichnung	EVA 2026	EVA 2025	ERA 2024	FVA 2026	FVA 2025	FRA 2024
Fonds 273000		Volksbüchereien						
Operative Gebarung								
273000	816000	* Kostenbeiträge (Kostenersätze) für sonst. Leist.	3.900,00	3.800,00	3.830,00	3.900,00	3.800,00	3.830,00
2	2114/3114	Erträge / Einzahlungen aus Leistungen	3.900,00	3.800,00	3.830,00	3.900,00	3.800,00	3.830,00
1	211/311	Erträge / Einzahl. aus operativer Verwaltungstätigkeit	3.900,00	3.800,00	3.830,00	3.900,00	3.800,00	3.830,00
273000	860000	Lfd. Transferz. von Bund	2.500,00	2.500,00	2.493,28	2.500,00	2.500,00	2.493,28
273000	861000	Lfd. Transferz. von Ländern	1.200,00	1.200,00	1.200,00	1.200,00	1.200,00	1.200,00
2	2121/3121	Transferertrag / -zahlungen von Trägern des öffentl. Rechts	3.700,00	3.700,00	3.693,28	3.700,00	3.700,00	3.693,28
1	212/312	Erträge aus Transfers / Einzahlungen aus Transfers	3.700,00	3.700,00	3.693,28	3.700,00	3.700,00	3.693,28
273000	823000	Sonstige Zinserträge	0,00	0,00	4,13	0,00	0,00	4,13
2	2131/3131	Erträge aus Zinsen / Einzahlungen aus Zinserträgen	0,00	0,00	4,13	0,00	0,00	4,13
1	213/313	Finanzerträge / Einzahlungen aus Finanzerträgen	0,00	0,00	4,13	0,00	0,00	4,13
SU	21/31	Summe Erträge / Einzahlungen operative Gebarung	7.600,00	7.500,00	7.527,41	7.600,00	7.500,00	7.527,41
273000	510000	Geldbezüge d. Vertragsbed. der Verw.	9.700,00	9.500,00	8.588,05	9.700,00	9.500,00	8.588,05
273000	565000	Mehrleistungsvergütungen	0,00	100,00	122,26	0,00	100,00	122,26
2	2211/3211	Personalaufwand / Ausz. (Bezüge, Nebengeb., Mehrleistungen)	9.700,00	9.600,00	8.710,31	9.700,00	9.600,00	8.710,31
273000	582000	Sonst. Dienstgeberbeiträge zur sozialen Sicherheit	2.000,00	1.900,00	1.688,49	2.000,00	1.900,00	1.688,49
273000	582100	Leistungen aus der Selbstträgerschaft - Ruhebezug	1.000,00	1.000,00	676,44	1.000,00	1.000,00	676,44
2	2212/3212	Gesetzlicher und freiwilliger Sozialaufwand / Auszahlungen	3.000,00	2.900,00	2.364,93	3.000,00	2.900,00	2.364,93
273000	593000	Dot. von Rückstellungen für nicht kons. Urlaube	0,00	0,00	32,60	0,00	0,00	0,00
2	2214	Nicht finanzierungswirksamer Personalaufwand	0,00	0,00	32,60	0,00	0,00	0,00
1	221/321	Personalaufwand / Auszahlungen aus Personalaufwand	12.700,00	12.500,00	11.107,84	12.700,00	12.500,00	11.075,24
273000	457000	Druckwerke	3.800,00	3.700,00	4.491,72	3.800,00	3.700,00	4.491,72
2	2221/3221	Gebrauchs- und Verbrauchsgüter, Handelswaren / Auszahlungen	3.800,00	3.700,00	4.491,72	3.800,00	3.700,00	4.491,72
273000	700000	Mietzinse	600,00	600,00	277,19	600,00	600,00	277,19
2	2223/3223	Leasing- und Mietaufwand / Ausz. für Leasing- u. Mietaufwand	600,00	600,00	277,19	600,00	600,00	277,19

Entwurfsversion 2026

Detailnachweis VA / 273 Volksbüchereien - interne Vergütungen enthalten

Fonds	Konto	Bezeichnung	EVA 2026	EVA 2025	ERA 2024	FVA 2026	FVA 2025	FRA 2024
273000	724000	Reisegebühren	0,00	200,00	52,92	0,00	200,00	52,92
273000	728000	Entgelte für sonstige Leistungen	500,00	500,00	2.878,42	500,00	500,00	2.833,36
2	2225/3225	Sonstiger Sachaufwand / Sonstige Auszahl. aus Sachaufwand	500,00	700,00	2.931,34	500,00	700,00	2.886,28
1	222/322	Sachaufwand / Auszahlungen aus Sachaufwand	4.900,00	5.000,00	7.700,25	4.900,00	5.000,00	7.655,19
SU	22/32	Summe Aufwendungen / Auszahlungen operative Gebarung	17.600,00	17.500,00	18.808,09	17.600,00	17.500,00	18.730,43
SA	SA0/SA1	SA (0) Nettoerg. (21-22) / SA (1) Geldfluss op. Geb. (31-32)	-10.000,00	-10.000,00	-11.280,68	-10.000,00	-10.000,00	-11.203,02
273000	894100	Entnahmen von zweckgebundenen Haushaltsrücklagen	0,00	0,00	280,68			
2	2301	Entnahmen von Haushaltsrücklagen	0,00	0,00	280,68			
1	230	Entnahmen von Haushaltsrücklagen	0,00	0,00	280,68			
273000	794100	Zuweisung an zweckgebundene Haushaltsrücklagen	0,00	0,00	3,10			
2	2401	Zuweisungen an Haushaltsrücklagen	0,00	0,00	3,10			
1	240	Zuweisungen an Haushaltsrücklagen	0,00	0,00	3,10			
SA	SA01	Saldo (01) Haushaltsrücklagen (230-240)	0,00	0,00	277,58			
SA	SA00	Saldo (00) Nettoergebnis nach Haushaltsrücklagen (SA0+SA01)	-10.000,00	-10.000,00	-11.003,10			
Investive Gebarung								
SU	33	Summe Einzahlungen investive Gebarung				0,00	0,00	0,00
SU	34	Summe Auszahlungen investive Gebarung				0,00	0,00	0,00
SA	SA2	Saldo (2) Geldfluss aus der Investiven Gebarung (33-34)				0,00	0,00	0,00
SA	SA3	Saldo (3) Nettofinanzierungssaldo (SA1+SA2)				-10.000,00	-10.000,00	-11.203,02
Finanzierungstätigkeit								
SU	35	Summe Einzahlungen aus der Finanzierungstätigkeit				0,00	0,00	0,00
SU	36	Summe Auszahlungen aus der Finanzierungstätigkeit				0,00	0,00	0,00
SA	SA4	Saldo (4) Geldfluss aus der Finanzierungstätigkeit (35-36)				0,00	0,00	0,00
SA	SA5	Saldo (5) Geldfluss aus VA-wirksamer Gebarung (SA3+SA4)				-10.000,00	-10.000,00	-11.203,02

Entwurfsversion 2026

Detailnachweis VA / 273 Volksbüchereien - interne Vergütungen enthalten

Fonds	Konto	Bezeichnung	EVA 2026	EVA 2025	ERA 2024	FVA 2026	FVA 2025	FRA 2024
UA 273		Volksbüchereien						
UA 273	SA0/SA1	SA (0) Nettoerg. (21-22) / SA (1) Geldfluss op. Geb. (31-32)	-10.000,00	-10.000,00	-11.280,68	-10.000,00	-10.000,00	-11.203,02
UA 273	SA00	Saldo (00) Nettoergebnis nach Haushaltsrücklagen (SA0+SA01)	-10.000,00	-10.000,00	-11.003,10			
UA 273	SA2	Saldo (2) Geldfluss aus der Investiven Gebarung (33-34)				0,00	0,00	0,00
UA 273	SA3	Saldo (3) Nettofinanzierungssaldo (SA1+SA2)				-10.000,00	-10.000,00	-11.203,02
UA 273	SA4	Saldo (4) Geldfluss aus der Finanzierungstätigkeit (35-36)				0,00	0,00	0,00
UA 273	SA5	Saldo (5) Geldfluss aus VA-wirksamer Gebarung (SA3+SA4)				-10.000,00	-10.000,00	-11.203,02
A 27		Erwachsenenbildung						
A 27	SA0/SA1	SA (0) Nettoerg. (21-22) / SA (1) Geldfluss op. Geb. (31-32)	-10.000,00	-10.000,00	-11.280,68	-10.000,00	-10.000,00	-11.203,02
A 27	SA00	Saldo (00) Nettoergebnis nach Haushaltsrücklagen (SA0+SA01)	-10.000,00	-10.000,00	-11.003,10			
A 27	SA2	Saldo (2) Geldfluss aus der Investiven Gebarung (33-34)				0,00	0,00	0,00
A 27	SA3	Saldo (3) Nettofinanzierungssaldo (SA1+SA2)				-10.000,00	-10.000,00	-11.203,02
A 27	SA4	Saldo (4) Geldfluss aus der Finanzierungstätigkeit (35-36)				0,00	0,00	0,00
A 27	SA5	Saldo (5) Geldfluss aus VA-wirksamer Gebarung (SA3+SA4)				-10.000,00	-10.000,00	-11.203,02
Gruppe 2		Unterricht, Erziehung, Sport und Wissenschaft						
Gruppe 2	SA0/SA1	SA (0) Nettoerg. (21-22) / SA (1) Geldfluss op. Geb. (31-32)	-1.062.300,00	-1.007.100,00	-1.263.562,85	-808.200,00	-727.600,00	-976.990,98
Gruppe 2	SA00	Saldo (00) Nettoergebnis nach Haushaltsrücklagen (SA0+SA01)	-1.326.600,00	-1.281.000,00	-1.542.593,79			
Gruppe 2	SA2	Saldo (2) Geldfluss aus der Investiven Gebarung (33-34)				-15.000,00	100.900,00	68.421,28
Gruppe 2	SA3	Saldo (3) Nettofinanzierungssaldo (SA1+SA2)				-823.200,00	-626.700,00	-908.569,70
Gruppe 2	SA4	Saldo (4) Geldfluss aus der Finanzierungstätigkeit (35-36)				-413.100,00	-508.200,00	-249.963,14
Gruppe 2	SA5	Saldo (5) Geldfluss aus VA-wirksamer Gebarung (SA3+SA4)				-1.236.300,00	-1.134.900,00	-1.158.532,84

Entwurfsversion 2026

Detailnachweis VA / 320 Ausbildung in Musik und darstellender Kunst - interne Vergütungen enthalten

Fonds	Konto	Bezeichnung	EVA 2026	EVA 2025	ERA 2024	FVA 2026	FVA 2025	FRA 2024
Fonds 320000		Ausbildung in Musik und darstellender Ku						
Operative Gebarung								
320000	816000	* Kostenbeiträge (Kostenersätze) für sonst. Leist.	800,00	800,00	1.300,00	800,00	800,00	1.300,00
2	2114/3114	Erträge / Einzahlungen aus Leistungen	800,00	800,00	1.300,00	800,00	800,00	1.300,00
1	211/311	Erträge / Einzahl. aus operativer Verwaltungstätigkeit	800,00	800,00	1.300,00	800,00	800,00	1.300,00
SU	21/31	Summe Erträge / Einzahlungen operative Gebarung	800,00	800,00	1.300,00	800,00	800,00	1.300,00
320000	631000	Telekommunikationsdienste	100,00	200,00	112,18	100,00	200,00	113,76
2	2222/3222	Verwaltungs- und Betriebsaufwand / Auszahlungen	100,00	200,00	112,18	100,00	200,00	113,76
320000	700000	Mietzinse	4.700,00	4.700,00	4.874,94	4.700,00	4.700,00	4.874,94
2	2223/3223	Leasing- und Mietaufwand / Ausz. für Leasing- u. Mietaufwand	4.700,00	4.700,00	4.874,94	4.700,00	4.700,00	4.874,94
320000	720000	Kostenbeiträge für Leistungen	88.400,00	76.500,00	78.032,50	88.400,00	76.500,00	78.032,50
2	2225/3225	Sonstiger Sachaufwand / Sonstige Auszahl. aus Sachaufwand	88.400,00	76.500,00	78.032,50	88.400,00	76.500,00	78.032,50
320000	680700	Planm. Afa Amts, Betriebs/Geschäftsausstattung	400,00	400,00	340,00	0,00	0,00	0,00
2	2226/3226	Nicht finanz.wirks. Sachaufw. / Ausz. Inanspruchn.Haftungen	400,00	400,00	340,00	0,00	0,00	0,00
1	222/322	Sachaufwand / Auszahlungen aus Sachaufwand	93.600,00	81.800,00	83.359,62	93.200,00	81.400,00	83.021,20
SU	22/32	Summe Aufwendungen / Auszahlungen operative Gebarung	93.600,00	81.800,00	83.359,62	93.200,00	81.400,00	83.021,20
SA	SA0/SA1	SA (0) Nettoerg. (21-22) / SA (1) Geldfluss op. Geb. (31-32)	-92.800,00	-81.000,00	-82.059,62	-92.400,00	-80.600,00	-81.721,20
SA	SA01	Saldo (01) Haushaltsrücklagen (230-240)	0,00	0,00	0,00			
SA	SA00	Saldo (00) Nettoergebnis nach Haushaltsrücklagen (SA0+SA01)	-92.800,00	-81.000,00	-82.059,62			
Investive Gebarung								
SU	33	Summe Einzahlungen investive Gebarung				0,00	0,00	0,00
SU	34	Summe Auszahlungen investive Gebarung				0,00	0,00	0,00
SA	SA2	Saldo (2) Geldfluss aus der Investiven Gebarung (33-34)				0,00	0,00	0,00
SA	SA3	Saldo (3) Nettofinanzierungssaldo (SA1+SA2)				-92.400,00	-80.600,00	-81.721,20
Finanzierungstätigkeit								

Entwurfsversion 2026**Detailnachweis VA / 320 Ausbildung in Musik und darstellender Kunst - interne Vergütungen enthalten**

Fonds	Konto	Bezeichnung	EVA 2026	EVA 2025	ERA 2024	FVA 2026	FVA 2025	FRA 2024
SU 35		Summe Einzahlungen aus der Finanzierungstätigkeit				0,00	0,00	0,00
SU 36		Summe Auszahlungen aus der Finanzierungstätigkeit				0,00	0,00	0,00
SA SA4		Saldo (4) Geldfluss aus der Finanzierungstätigkeit (35-36)				0,00	0,00	0,00
SA SA5		Saldo (5) Geldfluss aus VA-wirksamer Gebarung (SA3+SA4)				-92.400,00	-80.600,00	-81.721,20
UA 320		Ausbildung in Musik und darstellender Kunst						
UA 320	SA0/SA1	SA (0) Nettoerg. (21-22) / SA (1) Geldfluss op. Geb. (31-32)	-92.800,00	-81.000,00	-82.059,62	-92.400,00	-80.600,00	-81.721,20
UA 320	SA00	Saldo (00) Nettoergebnis nach Haushaltsrücklagen (SA0+SA01)	-92.800,00	-81.000,00	-82.059,62			
UA 320	SA2	Saldo (2) Geldfluss aus der Investiven Gebarung (33-34)				0,00	0,00	0,00
UA 320	SA3	Saldo (3) Nettofinanzierungssaldo (SA1+SA2)				-92.400,00	-80.600,00	-81.721,20
UA 320	SA4	Saldo (4) Geldfluss aus der Finanzierungstätigkeit (35-36)				0,00	0,00	0,00
UA 320	SA5	Saldo (5) Geldfluss aus VA-wirksamer Gebarung (SA3+SA4)				-92.400,00	-80.600,00	-81.721,20

Entwurfsversion 2026
Detailnachweis VA / 322 Maßnahmen zur Förderung der Musikpflege - interne Vergütungen enthalten

Fonds	Konto	Bezeichnung	EVA 2026	EVA 2025	ERA 2024	FVA 2026	FVA 2025	FRA 2024
Fonds 322000		Maßnahmen zur Förderung der Musikpflege						
Operative Gebarung								
SU 21/31		Summe Erträge / Einzahlungen operative Gebarung	0,00	0,00	0,00	0,00	0,00	0,00
322000	728000	* Entgelte für sonstige Leistungen	1.000,00	1.000,00	854,40	1.000,00	1.000,00	854,40
2	2225/3225	Sonstiger Sachaufwand / Sonstige Auszahl. aus Sachaufwand	1.000,00	1.000,00	854,40	1.000,00	1.000,00	854,40
1	222/322	Sachaufwand / Auszahlungen aus Sachaufwand	1.000,00	1.000,00	854,40	1.000,00	1.000,00	854,40
322000	757000	* Lfd. Transferz. an priv. Organisationen	14.300,00	14.200,00	14.200,00	14.300,00	14.200,00	13.800,00
2	2234/3234	Transferaufwand / -zahlungen an Haush. & Org.o.Erwerbschar.	14.300,00	14.200,00	14.200,00	14.300,00	14.200,00	13.800,00
1	223/323	Transferaufwand / Auszahlungen aus Transfers	14.300,00	14.200,00	14.200,00	14.300,00	14.200,00	13.800,00
SU 22/32		Summe Aufwendungen / Auszahlungen operative Gebarung	15.300,00	15.200,00	15.054,40	15.300,00	15.200,00	14.654,40
SA SA0/SA1		SA (0) Nettoerg. (21-22) / SA (1) Geldfluss op. Geb. (31-32)	-15.300,00	-15.200,00	-15.054,40	-15.300,00	-15.200,00	-14.654,40
SA SA01		Saldo (01) Haushaltsrücklagen (230-240)	0,00	0,00	0,00			
SA SA00		Saldo (00) Nettoergebnis nach Haushaltsrücklagen (SA0+SA01)	-15.300,00	-15.200,00	-15.054,40			
Investive Gebarung								
SU 33		Summe Einzahlungen investive Gebarung				0,00	0,00	0,00
SU 34		Summe Auszahlungen investive Gebarung				0,00	0,00	0,00
SA SA2		Saldo (2) Geldfluss aus der Investiven Gebarung (33-34)				0,00	0,00	0,00
SA SA3		Saldo (3) Nettofinanzierungssaldo (SA1+SA2)				-15.300,00	-15.200,00	-14.654,40
Finanzierungstätigkeit								
SU 35		Summe Einzahlungen aus der Finanzierungstätigkeit				0,00	0,00	0,00
SU 36		Summe Auszahlungen aus der Finanzierungstätigkeit				0,00	0,00	0,00
SA SA4		Saldo (4) Geldfluss aus der Finanzierungstätigkeit (35-36)				0,00	0,00	0,00
SA SA5		Saldo (5) Geldfluss aus VA-wirksamer Gebarung (SA3+SA4)				-15.300,00	-15.200,00	-14.654,40

Entwurfsversion 2026

Detailnachweis VA / 322 Maßnahmen zur Förderung der Musikpflege - interne Vergütungen enthalten

Fonds	Konto	Bezeichnung	EVA 2026	EVA 2025	ERA 2024	FVA 2026	FVA 2025	FRA 2024
UA 322		Maßnahmen zur Förderung der Musikpflege						
UA 322	SA0/SA1	SA (0) Nettoerg. (21-22) / SA (1) Geldfluss op. Geb. (31-32)	-15.300,00	-15.200,00	-15.054,40	-15.300,00	-15.200,00	-14.654,40
UA 322	SA00	Saldo (00) Nettoergebnis nach Haushaltsrücklagen (SA0+SA01)	-15.300,00	-15.200,00	-15.054,40			
UA 322	SA2	Saldo (2) Geldfluss aus der Investiven Gebarung (33-34)				0,00	0,00	0,00
UA 322	SA3	Saldo (3) Nettofinanzierungssaldo (SA1+SA2)				-15.300,00	-15.200,00	-14.654,40
UA 322	SA4	Saldo (4) Geldfluss aus der Finanzierungstätigkeit (35-36)				0,00	0,00	0,00
UA 322	SA5	Saldo (5) Geldfluss aus VA-wirksamer Gebarung (SA3+SA4)				-15.300,00	-15.200,00	-14.654,40

Entwurfsversion 2026

Detailnachweis VA / 324 Maßnahmen zur Förderung der darstellenden Kunst - interne Vergütungen enthalten

Fonds	Konto	Bezeichnung	EVA 2026	EVA 2025	ERA 2024	FVA 2026	FVA 2025	FRA 2024
Fonds 324000		Maßnahmen zur Förderung der darstellende						
Operative Gebarung								
SU 21/31		Summe Erträge / Einzahlungen operative Gebarung	0,00	0,00	0,00	0,00	0,00	0,00
324000	728000	* Entgelte für sonstige Leistungen	5.000,00	100,00	277,22	5.000,00	100,00	277,22
2	2225/3225	Sonstiger Sachaufwand / Sonstige Auszahl. aus Sachaufwand	5.000,00	100,00	277,22	5.000,00	100,00	277,22
1	222/322	Sachaufwand / Auszahlungen aus Sachaufwand	5.000,00	100,00	277,22	5.000,00	100,00	277,22
324000	757000	Lfd. Transferz. an priv. Organisationen	8.000,00	8.000,00	8.000,00	8.000,00	8.000,00	8.000,00
324000	757010	* Lfd. Transferz. an priv. Organisationen	1.000,00	1.000,00	1.000,00	1.000,00	1.000,00	1.000,00
2	2234/3234	Transferaufwand / -zahlungen an Haush. & Org.o.Erwerbschar.	9.000,00	9.000,00	9.000,00	9.000,00	9.000,00	9.000,00
1	223/323	Transferaufwand / Auszahlungen aus Transfers	9.000,00	9.000,00	9.000,00	9.000,00	9.000,00	9.000,00
SU 22/32		Summe Aufwendungen / Auszahlungen operative Gebarung	14.000,00	9.100,00	9.277,22	14.000,00	9.100,00	9.277,22
SA SA0/SA1		SA (0) Nettoerg. (21-22) / SA (1) Geldfluss op. Geb. (31-32)	-14.000,00	-9.100,00	-9.277,22	-14.000,00	-9.100,00	-9.277,22
SA SA01		Saldo (01) Haushaltsrücklagen (230-240)	0,00	0,00	0,00			
SA SA00		Saldo (00) Nettoergebnis nach Haushaltsrücklagen (SA0+SA01)	-14.000,00	-9.100,00	-9.277,22			
Investive Gebarung								
SU 33		Summe Einzahlungen investive Gebarung				0,00	0,00	0,00
SU 34		Summe Auszahlungen investive Gebarung				0,00	0,00	0,00
SA SA2		Saldo (2) Geldfluss aus der Investiven Gebarung (33-34)				0,00	0,00	0,00
SA SA3		Saldo (3) Nettofinanzierungssaldo (SA1+SA2)				-14.000,00	-9.100,00	-9.277,22
Finanzierungstätigkeit								
SU 35		Summe Einzahlungen aus der Finanzierungstätigkeit				0,00	0,00	0,00
SU 36		Summe Auszahlungen aus der Finanzierungstätigkeit				0,00	0,00	0,00
SA SA4		Saldo (4) Geldfluss aus der Finanzierungstätigkeit (35-36)				0,00	0,00	0,00
SA SA5		Saldo (5) Geldfluss aus VA-wirksamer Gebarung (SA3+SA4)				-14.000,00	-9.100,00	-9.277,22

Entwurfsversion 2026
Detailnachweis VA / 324 Maßnahmen zur Förderung der darstellenden Kunst - interne Vergütungen enthalten

Fonds	Konto	Bezeichnung	EVA 2026	EVA 2025	ERA 2024	FVA 2026	FVA 2025	FRA 2024
UA 324		Maßnahmen zur Förderung der darstellenden Kunst						
UA 324	SA0/SA1	SA (0) Nettoerg. (21-22) / SA (1) Geldfluss op. Geb. (31-32)	-14.000,00	-9.100,00	-9.277,22	-14.000,00	-9.100,00	-9.277,22
UA 324	SA00	Saldo (00) Nettoergebnis nach Haushaltsrücklagen (SA0+SA01)	-14.000,00	-9.100,00	-9.277,22			
UA 324	SA2	Saldo (2) Geldfluss aus der Investiven Gebarung (33-34)				0,00	0,00	0,00
UA 324	SA3	Saldo (3) Nettofinanzierungssaldo (SA1+SA2)				-14.000,00	-9.100,00	-9.277,22
UA 324	SA4	Saldo (4) Geldfluss aus der Finanzierungstätigkeit (35-36)				0,00	0,00	0,00
UA 324	SA5	Saldo (5) Geldfluss aus VA-wirksamer Gebarung (SA3+SA4)				-14.000,00	-9.100,00	-9.277,22
A 32		Musik und darstellende Kunst						
A 32	SA0/SA1	SA (0) Nettoerg. (21-22) / SA (1) Geldfluss op. Geb. (31-32)	-122.100,00	-105.300,00	-106.391,24	-121.700,00	-104.900,00	-105.652,82
A 32	SA00	Saldo (00) Nettoergebnis nach Haushaltsrücklagen (SA0+SA01)	-122.100,00	-105.300,00	-106.391,24			
A 32	SA2	Saldo (2) Geldfluss aus der Investiven Gebarung (33-34)				0,00	0,00	0,00
A 32	SA3	Saldo (3) Nettofinanzierungssaldo (SA1+SA2)				-121.700,00	-104.900,00	-105.652,82
A 32	SA4	Saldo (4) Geldfluss aus der Finanzierungstätigkeit (35-36)				0,00	0,00	0,00
A 32	SA5	Saldo (5) Geldfluss aus VA-wirksamer Gebarung (SA3+SA4)				-121.700,00	-104.900,00	-105.652,82

Entwurfsversion 2026
Detailnachweis VA / 361 Nichtwissenschaftliche Archive - interne Vergütungen enthalten

Fonds	Konto	Bezeichnung	EVA 2026	EVA 2025	ERA 2024	FVA 2026	FVA 2025	FRA 2024
Fonds 361000		Nichtwissenschaftliche Archive						
Operative Gebarung								
361000	810000	Leistungserlöse	100,00	100,00	119,50	100,00	100,00	119,50
2	2114/3114	Erträge / Einzahlungen aus Leistungen	100,00	100,00	119,50	100,00	100,00	119,50
1	211/311	Erträge / Einzahl. aus operativer Verwaltungstätigkeit	100,00	100,00	119,50	100,00	100,00	119,50
SU	21/31	Summe Erträge / Einzahlungen operative Gebarung	100,00	100,00	119,50	100,00	100,00	119,50
361000	400000	Geringwertige Wirtschaftsg. Anlageverm.	100,00	100,00	0,00	100,00	100,00	0,00
2	2221/3221	Gebrauchs- und Verbrauchsgüter, Handelswaren / Auszahlungen	100,00	100,00	0,00	100,00	100,00	0,00
1	222/322	Sachaufwand / Auszahlungen aus Sachaufwand	100,00	100,00	0,00	100,00	100,00	0,00
SU	22/32	Summe Aufwendungen / Auszahlungen operative Gebarung	100,00	100,00	0,00	100,00	100,00	0,00
SA	SA0/SA1	SA (0) Nettoerg. (21-22) / SA (1) Geldfluss op. Geb. (31-32)	0,00	0,00	119,50	0,00	0,00	119,50
SA	SA01	Saldo (01) Haushaltsrücklagen (230-240)	0,00	0,00	0,00			
SA	SA00	Saldo (00) Nettoergebnis nach Haushaltsrücklagen (SA0+SA01)	0,00	0,00	119,50			
Investive Gebarung								
SU	33	Summe Einzahlungen investive Gebarung				0,00	0,00	0,00
SU	34	Summe Auszahlungen investive Gebarung				0,00	0,00	0,00
SA	SA2	Saldo (2) Geldfluss aus der Investiven Gebarung (33-34)				0,00	0,00	0,00
SA	SA3	Saldo (3) Nettofinanzierungssaldo (SA1+SA2)				0,00	0,00	119,50
Finanzierungstätigkeit								
SU	35	Summe Einzahlungen aus der Finanzierungstätigkeit				0,00	0,00	0,00
SU	36	Summe Auszahlungen aus der Finanzierungstätigkeit				0,00	0,00	0,00
SA	SA4	Saldo (4) Geldfluss aus der Finanzierungstätigkeit (35-36)				0,00	0,00	0,00
SA	SA5	Saldo (5) Geldfluss aus VA-wirksamer Gebarung (SA3+SA4)				0,00	0,00	119,50

Entwurfsversion 2026

Detailnachweis VA / 361 Nichtwissenschaftliche Archive - interne Vergütungen enthalten

Fonds	Konto	Bezeichnung	EVA 2026	EVA 2025	ERA 2024	FVA 2026	FVA 2025	FRA 2024
UA 361		Nichtwissenschaftliche Archive						
UA 361	SA0/SA1	SA (0) Nettoerg. (21-22) / SA (1) Geldfluss op. Geb. (31-32)	0,00	0,00	119,50	0,00	0,00	119,50
UA 361	SA00	Saldo (00) Nettoergebnis nach Haushaltsrücklagen (SA0+SA01)	0,00	0,00	119,50			
UA 361	SA2	Saldo (2) Geldfluss aus der Investiven Gebarung (33-34)				0,00	0,00	0,00
UA 361	SA3	Saldo (3) Nettofinanzierungssaldo (SA1+SA2)				0,00	0,00	119,50
UA 361	SA4	Saldo (4) Geldfluss aus der Finanzierungstätigkeit (35-36)				0,00	0,00	0,00
UA 361	SA5	Saldo (5) Geldfluss aus VA-wirksamer Gebarung (SA3+SA4)				0,00	0,00	119,50

Entwurfsversion 2026

Detailnachweis VA / 362 Denkmalpflege - interne Vergütungen enthalten

Fonds	Konto	Bezeichnung	EVA 2026	EVA 2025	ERA 2024	FVA 2026	FVA 2025	FRA 2024
Fonds 362000		Denkmalpflege						
Operative Gebarung								
SU 21/31		Summe Erträge / Einzahlungen operative Gebarung	0,00	0,00	0,00	0,00	0,00	0,00
362000	670000	Versicherungen	300,00	300,00	289,29	300,00	300,00	289,29
2	2222/3222	Verwaltungs- und Betriebsaufwand / Auszahlungen	300,00	300,00	289,29	300,00	300,00	289,29
362000	619000	Instandhaltung von Sonderanlagen	200,00	200,00	0,00	200,00	200,00	0,00
2	2224/3224	Instandhaltung / Auszahlungen für Instandhaltung	200,00	200,00	0,00	200,00	200,00	0,00
1	222/322	Sachaufwand / Auszahlungen aus Sachaufwand	500,00	500,00	289,29	500,00	500,00	289,29
SU 22/32		Summe Aufwendungen / Auszahlungen operative Gebarung	500,00	500,00	289,29	500,00	500,00	289,29
SA SA0/SA1		SA (0) Nettoerg. (21-22) / SA (1) Geldfluss op. Geb. (31-32)	-500,00	-500,00	-289,29	-500,00	-500,00	-289,29
SA SA01		Saldo (01) Haushaltsrücklagen (230-240)	0,00	0,00	0,00			
SA SA00		Saldo (00) Nettoergebnis nach Haushaltsrücklagen (SA0+SA01)	-500,00	-500,00	-289,29			
Investive Gebarung								
SU 33		Summe Einzahlungen investive Gebarung				0,00	0,00	0,00
SU 34		Summe Auszahlungen investive Gebarung				0,00	0,00	0,00
SA SA2		Saldo (2) Geldfluss aus der Investiven Gebarung (33-34)				0,00	0,00	0,00
SA SA3		Saldo (3) Nettofinanzierungssaldo (SA1+SA2)				-500,00	-500,00	-289,29
Finanzierungstätigkeit								
SU 35		Summe Einzahlungen aus der Finanzierungstätigkeit				0,00	0,00	0,00
SU 36		Summe Auszahlungen aus der Finanzierungstätigkeit				0,00	0,00	0,00
SA SA4		Saldo (4) Geldfluss aus der Finanzierungstätigkeit (35-36)				0,00	0,00	0,00
SA SA5		Saldo (5) Geldfluss aus VA-wirksamer Gebarung (SA3+SA4)				-500,00	-500,00	-289,29

Entwurfsversion 2026
Detailnachweis VA / 362 Denkmalpflege - interne Vergütungen enthalten

Fonds	Konto	Bezeichnung	EVA 2026	EVA 2025	ERA 2024	FVA 2026	FVA 2025	FRA 2024
UA 362		Denkmalpflege						
UA 362	SA0/SA1	SA (0) Nettoerg. (21-22) / SA (1) Geldfluss op. Geb. (31-32)	-500,00	-500,00	-289,29	-500,00	-500,00	-289,29
UA 362	SA00	Saldo (00) Nettoergebnis nach Haushaltsrücklagen (SA0+SA01)	-500,00	-500,00	-289,29			
UA 362	SA2	Saldo (2) Geldfluss aus der Investiven Gebarung (33-34)				0,00	0,00	0,00
UA 362	SA3	Saldo (3) Nettofinanzierungssaldo (SA1+SA2)				-500,00	-500,00	-289,29
UA 362	SA4	Saldo (4) Geldfluss aus der Finanzierungstätigkeit (35-36)				0,00	0,00	0,00
UA 362	SA5	Saldo (5) Geldfluss aus VA-wirksamer Gebarung (SA3+SA4)				-500,00	-500,00	-289,29

Entwurfsversion 2026

Detailnachweis VA / 363 Altstadterhaltung und Ortsbildpflege - interne Vergütungen enthalten

Fonds	Konto	Bezeichnung	EVA 2026	EVA 2025	ERA 2024	FVA 2026	FVA 2025	FRA 2024
Fonds 363000		Altstadterhaltung und Ortsbildpflege						
Operative Gebarung								
363000	816000	Kostenbeiträge (Kostenersätze) für sonst. Leist.	0,00	300,00	0,00	0,00	300,00	0,00
2	2114/3114	Erträge / Einzahlungen aus Leistungen	0,00	300,00	0,00	0,00	300,00	0,00
1	211/311	Erträge / Einzahl. aus operativer Verwaltungstätigkeit	0,00	300,00	0,00	0,00	300,00	0,00
SU	21/31	Summe Erträge / Einzahlungen operative Gebarung	0,00	300,00	0,00	0,00	300,00	0,00
363000	511000	Geldb. Vertragsbed. in handw. Verwendung	46.600,00	37.400,00	43.514,80	46.600,00	37.400,00	43.514,80
363000	523000	Geldb. der nicht ganzj. besch. Arbeiter:innen	18.000,00	18.900,00	12.990,84	18.000,00	18.900,00	12.990,84
363000	565000	Mehrleistungsvergütungen	0,00	300,00	0,00	0,00	300,00	0,00
2	2211/3211	Personalaufwand / Ausz. (Bezüge, Nebengeb., Mehrleistungen)	64.600,00	56.600,00	56.505,64	64.600,00	56.600,00	56.505,64
363000	580000	Dienstgeberbeiträge FLAF	1.800,00	1.400,00	2.204,67	1.800,00	1.400,00	2.204,67
363000	582000	Sonst. Dienstgeberbeiträge zur sozialen Sicherheit	9.400,00	10.700,00	11.747,96	9.400,00	10.700,00	11.747,96
363000	582100	Leistungen aus der Selbstträgerschaft - Ruhebezug	5.300,00	5.200,00	4.597,62	5.300,00	5.200,00	4.597,62
2	2212/3212	Gesetzlicher und freiwilliger Sozialaufwand / Auszahlungen	16.500,00	17.300,00	18.550,25	16.500,00	17.300,00	18.550,25
363000	593000	Dot. von Rückstellungen für nicht kons. Urlaube	0,00	0,00	2.182,70	0,00	0,00	0,00
2	2214	Nicht finanzierungswirksamer Personalaufwand	0,00	0,00	2.182,70	0,00	0,00	0,00
1	221/321	Personalaufwand / Auszahlungen aus Personalaufwand	81.100,00	73.900,00	77.238,59	81.100,00	73.900,00	75.055,89
363000	400000	Geringwertige Wirtschaftsg. Anlageverm.	2.500,00	2.700,00	6.189,26	2.500,00	2.700,00	6.212,98
363000	413000	Handelswaren	100,00	300,00	100,00	100,00	300,00	100,00
363000	452000	Treibstoffe	3.000,00	3.300,00	3.506,23	3.000,00	3.300,00	3.440,37
2	2221/3221	Gebrauchs- und Verbrauchsgüter, Handelswaren / Auszahlungen	5.600,00	6.300,00	9.795,49	5.600,00	6.300,00	9.753,35
363000	600000	Energiebezüge	1.300,00	400,00	1.242,12	1.300,00	400,00	1.221,51
363000	670000	Versicherungen	1.200,00	1.000,00	1.004,99	1.200,00	1.000,00	1.006,39
2	2222/3222	Verwaltungs- und Betriebsaufwand / Auszahlungen	2.500,00	1.400,00	2.247,11	2.500,00	1.400,00	2.227,90
363000	616000	Instandhaltung von Maschinen u. Anlagen	200,00	500,00	188,17	200,00	500,00	188,17
363000	617000	Instandhaltung von Fahrzeugen	1.100,00	1.000,00	8.124,78	1.100,00	1.000,00	8.124,78

Entwurfsversion 2026
Detailnachweis VA / 363 Altstadterhaltung und Ortsbildpflege - interne Vergütungen enthalten

Fonds	Konto	Bezeichnung	EVA 2026	EVA 2025	ERA 2024	FVA 2026	FVA 2025	FRA 2024
363000	619000	Instandhaltung von Sonderanlagen	1.300,00	1.600,00	1.999,71	1.300,00	1.600,00	1.999,71
2	2224/3224	Instandhaltung / Auszahlungen für Instandhaltung	2.600,00	3.100,00	10.312,66	2.600,00	3.100,00	10.312,66
363000	711000	Gebühren für die Benützung gem. FAG	200,00	200,00	121,75	200,00	200,00	121,75
363000	728000	Entgelte für sonstige Leistungen	11.500,00	13.000,00	16.655,67	11.500,00	13.000,00	16.629,28
2	2225/3225	Sonstiger Sachaufwand / Sonstige Auszahl. aus Sachaufwand	11.700,00	13.200,00	16.777,42	11.700,00	13.200,00	16.751,03
363000	680200	Planm. Afa Grundstückseinrichtungen/Infrastruktur	4.800,00	4.800,00	4.737,91	0,00	0,00	0,00
2	2226/3226	Nicht finanz.wirks. Sachaufw. / Ausz. Inanspruchn.Haftungen	4.800,00	4.800,00	4.737,91	0,00	0,00	0,00
1	222/322	Sachaufwand / Auszahlungen aus Sachaufwand	27.200,00	28.800,00	43.870,59	22.400,00	24.000,00	39.044,94
SU	22/32	Summe Aufwendungen / Auszahlungen operative Gebarung	108.300,00	102.700,00	121.109,18	103.500,00	97.900,00	114.100,83
SA	SA0/SA1	SA (0) Nettoerg. (21-22) / SA (1) Geldfluss op. Geb. (31-32)	-108.300,00	-102.400,00	-121.109,18	-103.500,00	-97.600,00	-114.100,83
363000	894900	Entnahmen von zweckgebundenen Rücklagen aus BZ	1.200,00	1.200,00	1.151,51			
2	2301	Entnahmen von Haushaltsrücklagen	1.200,00	1.200,00	1.151,51			
1	230	Entnahmen von Haushaltsrücklagen	1.200,00	1.200,00	1.151,51			
SA	SA01	Saldo (01) Haushaltsrücklagen (230-240)	1.200,00	1.200,00	1.151,51			
SA	SA00	Saldo (00) Nettoergebnis nach Haushaltsrücklagen (SA0+SA01)	-107.100,00	-101.200,00	-119.957,67			
Investive Gebarung								
SU	33	Summe Einzahlungen investive Gebarung				0,00	0,00	0,00
SU	34	Summe Auszahlungen investive Gebarung				0,00	0,00	0,00
SA	SA2	Saldo (2) Geldfluss aus der Investiven Gebarung (33-34)				0,00	0,00	0,00
SA	SA3	Saldo (3) Nettofinanzierungssaldo (SA1+SA2)				-103.500,00	-97.600,00	-114.100,83
Finanzierungstätigkeit								
SU	35	Summe Einzahlungen aus der Finanzierungstätigkeit				0,00	0,00	0,00
SU	36	Summe Auszahlungen aus der Finanzierungstätigkeit				0,00	0,00	0,00
SA	SA4	Saldo (4) Geldfluss aus der Finanzierungstätigkeit (35-36)				0,00	0,00	0,00
SA	SA5	Saldo (5) Geldfluss aus VA-wirksamer Gebarung (SA3+SA4)				-103.500,00	-97.600,00	-114.100,83

Entwurfsversion 2026
Detailnachweis VA / 363 Altstadtterhaltung und Ortsbildpflege - interne Vergütungen enthalten

Fonds	Konto	Bezeichnung	EVA 2026	EVA 2025	ERA 2024	FVA 2026	FVA 2025	FRA 2024
UA 363		Altstadterhaltung und Ortsbildpflege						
UA 363	SA0/SA1	SA (0) Nettoerg. (21-22) / SA (1) Geldfluss op. Geb. (31-32)	-108.300,00	-102.400,00	-121.109,18	-103.500,00	-97.600,00	-114.100,83
UA 363	SA00	Saldo (00) Nettoergebnis nach Haushaltsrücklagen (SA0+SA01)	-107.100,00	-101.200,00	-119.957,67			
UA 363	SA2	Saldo (2) Geldfluss aus der Investiven Gebarung (33-34)				0,00	0,00	0,00
UA 363	SA3	Saldo (3) Nettofinanzierungssaldo (SA1+SA2)				-103.500,00	-97.600,00	-114.100,83
UA 363	SA4	Saldo (4) Geldfluss aus der Finanzierungstätigkeit (35-36)				0,00	0,00	0,00
UA 363	SA5	Saldo (5) Geldfluss aus VA-wirksamer Gebarung (SA3+SA4)				-103.500,00	-97.600,00	-114.100,83
A 36		Heimatpflege						
A 36	SA0/SA1	SA (0) Nettoerg. (21-22) / SA (1) Geldfluss op. Geb. (31-32)	-108.800,00	-102.900,00	-121.278,97	-104.000,00	-98.100,00	-114.270,62
A 36	SA00	Saldo (00) Nettoergebnis nach Haushaltsrücklagen (SA0+SA01)	-107.600,00	-101.700,00	-120.127,46			
A 36	SA2	Saldo (2) Geldfluss aus der Investiven Gebarung (33-34)				0,00	0,00	0,00
A 36	SA3	Saldo (3) Nettofinanzierungssaldo (SA1+SA2)				-104.000,00	-98.100,00	-114.270,62
A 36	SA4	Saldo (4) Geldfluss aus der Finanzierungstätigkeit (35-36)				0,00	0,00	0,00
A 36	SA5	Saldo (5) Geldfluss aus VA-wirksamer Gebarung (SA3+SA4)				-104.000,00	-98.100,00	-114.270,62

Entwurfsversion 2026

Detailnachweis VA / 380 Einrichtungen der Kulturpflege - interne Vergütungen enthalten

Fonds	Konto	Bezeichnung	EVA 2026	EVA 2025	ERA 2024	FVA 2026	FVA 2025	FRA 2024
Fonds 380000		Einrichtungen der Kulturpflege Dorfhof						
Operative Gebarung								
380000	811000	Miet- und Pächterträge	30.000,00	23.000,00	22.219,88	30.000,00	23.000,00	23.340,13
2	2115/3115	Erträge / Einzahlungen aus Besitz und wirtschaftl. Tätigkeit	30.000,00	23.000,00	22.219,88	30.000,00	23.000,00	23.340,13
380000	828000	* Rückersätze von Ausgaben	2.000,00	4.600,00	280,23	2.000,00	4.600,00	280,23
2	2116/3116	Erträge / Einz. aus Veräußerung/GWG u. sonst. Erträge/Einz.	2.000,00	4.600,00	280,23	2.000,00	4.600,00	280,23
1	211/311	Erträge / Einzahl. aus operativer Verwaltungstätigkeit	32.000,00	27.600,00	22.500,11	32.000,00	27.600,00	23.620,36
380000	871110	Kapitaltransfers aus Gemeinde-BZ	0,00	0,00	0,00	0,00	65.000,00	0,00
2	2121/3121	Transferertrag / -zahlungen von Trägern des öffentl. Rechts	0,00	0,00	0,00	0,00	65.000,00	0,00
380000	813000	Erträge a.d. Auflösung von Investitionszuschüssen	22.100,00	4.000,00	4.000,00	0,00	0,00	0,00
2	2127	Nicht finanzierungswirksamer Transferertrag	22.100,00	4.000,00	4.000,00	0,00	0,00	0,00
1	212/312	Erträge aus Transfers / Einzahlungen aus Transfers	22.100,00	4.000,00	4.000,00	0,00	65.000,00	0,00
SU 21/31		Summe Erträge / Einzahlungen operative Gebarung	54.100,00	31.600,00	26.500,11	32.000,00	92.600,00	23.620,36
380000	511000	Geldb. Vertragsbed. in handw. Verwendung	22.600,00	21.900,00	21.220,52	22.600,00	21.900,00	21.220,52
380000	565000	Mehrleistungsvergütungen	800,00	1.000,00	731,16	800,00	1.000,00	731,16
2	2211/3211	Personalaufwand / Ausz. (Bezüge, Nebengeb., Mehrleistungen)	23.400,00	22.900,00	21.951,68	23.400,00	22.900,00	21.951,68
380000	580000	Dienstgeberbeiträge FLAF	900,00	900,00	814,19	900,00	900,00	814,19
380000	582000	Sonst. Dienstgeberbeiträge zur sozialen Sicherheit	4.700,00	4.600,00	4.372,27	4.700,00	4.600,00	4.372,27
380000	582100	Leistungen aus der Selbstträgerschaft - Ruhebezug	2.000,00	1.900,00	2.161,26	2.000,00	1.900,00	2.161,26
2	2212/3212	Gesetzlicher und freiwilliger Sozialaufwand / Auszahlungen	7.600,00	7.400,00	7.347,72	7.600,00	7.400,00	7.347,72
380000	592000	Dot. von Rückstel. für Jubiläumszuwendungen	100,00	0,00	239,36	0,00	0,00	0,00
380000	593000	Dot. von Rückstellungen für nicht kons. Urlaube	0,00	0,00	48,97	0,00	0,00	0,00
2	2214	Nicht finanzierungswirksamer Personalaufwand	100,00	0,00	288,33	0,00	0,00	0,00
1	221/321	Personalaufwand / Auszahlungen aus Personalaufwand	31.100,00	30.300,00	29.587,73	31.000,00	30.300,00	29.299,40
380000	400000	Geringwertige Wirtschaftsg. Anlageverm.	800,00	1.500,00	583,42	800,00	1.500,00	583,42
380000	413000	Handelswaren	2.000,00	1.900,00	2.758,61	2.000,00	1.900,00	2.758,61

Entwurfsversion 2026

Detailnachweis VA / 380 Einrichtungen der Kulturpflege - interne Vergütungen enthalten

Fonds	Konto	Bezeichnung	EVA 2026	EVA 2025	ERA 2024	FVA 2026	FVA 2025	FRA 2024
380000	454000	* Reinigungsmittel	1.500,00	900,00	424,99	1.500,00	900,00	424,99
2	2221/3221	Gebrauchs- und Verbrauchsgüter, Handelswaren / Auszahlungen	4.300,00	4.300,00	3.767,02	4.300,00	4.300,00	3.767,02
380000	600000	Energiebezüge	4.300,00	4.300,00	4.882,95	4.300,00	4.300,00	4.796,81
380000	600100	Energiebezüge	9.000,00	8.700,00	12.308,33	9.000,00	8.700,00	12.308,33
380000	631000	Telekommunikationsdienste	1.200,00	1.000,00	719,74	1.200,00	1.000,00	797,74
380000	670000	Versicherungen	2.700,00	2.800,00	4.053,34	2.700,00	2.800,00	4.053,34
2	2222/3222	Verwaltungs- und Betriebsaufwand / Auszahlungen	17.200,00	16.800,00	21.964,36	17.200,00	16.800,00	21.956,22
380000	614000	* Instandhaltung von Gebäuden	9.500,00	10.500,00	4.923,02	9.500,00	10.500,00	5.010,32
2	2224/3224	Instandhaltung / Auszahlungen für Instandhaltung	9.500,00	10.500,00	4.923,02	9.500,00	10.500,00	5.010,32
380000	710000	Öffentliche Abgaben ohne Geb. gem. FAG	100,00	100,00	97,40	100,00	100,00	97,40
380000	711000	Gebühren für die Benützung gem. FAG	1.700,00	2.000,00	1.678,94	1.700,00	2.000,00	1.678,94
380000	724000	Reisegebühren	200,00	200,00	73,08	200,00	200,00	73,08
380000	728000	Entgelte für sonstige Leistungen	100,00	200,00	0,00	100,00	200,00	0,00
2	2225/3225	Sonstiger Sachaufwand / Sonstige Auszahl. aus Sachaufwand	2.100,00	2.500,00	1.849,42	2.100,00	2.500,00	1.849,42
380000	680300	Planm. Afa Gebäude/Bauten	31.900,00	28.100,00	27.942,42	0,00	0,00	0,00
380000	680700	Planm. Afa Amts, Betriebs/Geschäftsausstattung	3.200,00	3.300,00	5.280,37	0,00	0,00	0,00
2	2226/3226	Nicht finanz.wirks. Sachaufw. / Ausz. Inanspruchn.Haftungen	35.100,00	31.400,00	33.222,79	0,00	0,00	0,00
1	222/322	Sachaufwand / Auszahlungen aus Sachaufwand	68.200,00	65.500,00	65.726,61	33.100,00	34.100,00	32.582,98
380000	650700	Zinsen für Finanzschulden - Inland	2.600,00	0,00	0,00	2.600,00	0,00	0,00
2	2241/3241	Aufwendungen / Auszahlungen für Zinsen	2.600,00	0,00	0,00	2.600,00	0,00	0,00
1	224/324	Finanzaufwand / Auszahlungen aus Finanzaufwand	2.600,00	0,00	0,00	2.600,00	0,00	0,00
SU	22/32	Summe Aufwendungen / Auszahlungen operative Gebarung	101.900,00	95.800,00	95.314,34	66.700,00	64.400,00	61.882,38
SA	SA0/SA1	SA (0) Nettoerg. (21-22) / SA (1) Geldfluss op. Geb. (31-32)	-47.800,00	-64.200,00	-68.814,23	-34.700,00	28.200,00	-38.262,02
380000	894900	Entnahmen von zweckgebundenen Rücklagen aus BZ	12.700,00	12.700,00	12.660,00			
2	2301	Entnahmen von Haushaltsrücklagen	12.700,00	12.700,00	12.660,00			
1	230	Entnahmen von Haushaltsrücklagen	12.700,00	12.700,00	12.660,00			
SA	SA01	Saldo (01) Haushaltsrücklagen (230-240)	12.700,00	12.700,00	12.660,00			

Entwurfsversion 2026
Detailnachweis VA / 380 Einrichtungen der Kulturpflege - interne Vergütungen enthalten

Fonds	Konto	Bezeichnung	EVA 2026	EVA 2025	ERA 2024	FVA 2026	FVA 2025	FRA 2024
SA	SA00	Saldo (00) Nettoergebnis nach Haushaltsrücklagen (SA0+SA01)	-35.100,00	-51.500,00	-56.154,23			
Investive Gebarung								
SU	33	Summe Einzahlungen investive Gebarung				0,00	0,00	0,00
380000	010000	Gebäude				0,00	130.000,00	0,00
2	3413	Auszahlungen für den Erwerb von Gebäuden und Bauten				0,00	130.000,00	0,00
1	341	Auszahlungen aus der Investitionstätigkeit				0,00	130.000,00	0,00
SU	34	Summe Auszahlungen investive Gebarung				0,00	130.000,00	0,00
SA	SA2	Saldo (2) Geldfluss aus der Investiven Gebarung (33-34)				0,00	-130.000,00	0,00
SA	SA3	Saldo (3) Nettofinanzierungssaldo (SA1+SA2)				-34.700,00	-101.800,00	-38.262,02
Finanzierungstätigkeit								
380000	346100	Investitionsdarlehen Innland				0,00	65.000,00	0,00
2	3514	Einzahlungen aus Finanzschulden (Finanzunternehmen)				0,00	65.000,00	0,00
1	351	Einzahlungen aus der Aufnahme von Finanzschulden				0,00	65.000,00	0,00
SU	35	Summe Einzahlungen aus der Finanzierungstätigkeit				0,00	65.000,00	0,00
380000	346100	Investitionsdarlehen Innland				5.900,00	0,00	0,00
2	3614	Auszahlungen aus Finanzschulden				5.900,00	0,00	0,00
1	361	Auszahlungen aus der Tilgung von Finanzschulden				5.900,00	0,00	0,00
SU	36	Summe Auszahlungen aus der Finanzierungstätigkeit				5.900,00	0,00	0,00
SA	SA4	Saldo (4) Geldfluss aus der Finanzierungstätigkeit (35-36)				-5.900,00	65.000,00	0,00
SA	SA5	Saldo (5) Geldfluss aus VA-wirksamer Gebarung (SA3+SA4)				-40.600,00	-36.800,00	-38.262,02

Entwurfsversion 2026

Detailnachweis VA / 380 Einrichtungen der Kulturpflege - interne Vergütungen enthalten

Fonds	Konto	Bezeichnung	EVA 2026	EVA 2025	ERA 2024	FVA 2026	FVA 2025	FRA 2024
UA 380		Einrichtungen der Kulturpflege						
UA 380	SA0/SA1	SA (0) Nettoerg. (21-22) / SA (1) Geldfluss op. Geb. (31-32)	-47.800,00	-64.200,00	-68.814,23	-34.700,00	28.200,00	-38.262,02
UA 380	SA00	Saldo (00) Nettoergebnis nach Haushaltsrücklagen (SA0+SA01)	-35.100,00	-51.500,00	-56.154,23			
UA 380	SA2	Saldo (2) Geldfluss aus der Investiven Gebarung (33-34)				0,00	-130.000,00	0,00
UA 380	SA3	Saldo (3) Nettofinanzierungssaldo (SA1+SA2)				-34.700,00	-101.800,00	-38.262,02
UA 380	SA4	Saldo (4) Geldfluss aus der Finanzierungstätigkeit (35-36)				-5.900,00	65.000,00	0,00
UA 380	SA5	Saldo (5) Geldfluss aus VA-wirksamer Gebarung (SA3+SA4)				-40.600,00	-36.800,00	-38.262,02
A 38		Sonstige Kulturpflege						
A 38	SA0/SA1	SA (0) Nettoerg. (21-22) / SA (1) Geldfluss op. Geb. (31-32)	-47.800,00	-64.200,00	-68.814,23	-34.700,00	28.200,00	-38.262,02
A 38	SA00	Saldo (00) Nettoergebnis nach Haushaltsrücklagen (SA0+SA01)	-35.100,00	-51.500,00	-56.154,23			
A 38	SA2	Saldo (2) Geldfluss aus der Investiven Gebarung (33-34)				0,00	-130.000,00	0,00
A 38	SA3	Saldo (3) Nettofinanzierungssaldo (SA1+SA2)				-34.700,00	-101.800,00	-38.262,02
A 38	SA4	Saldo (4) Geldfluss aus der Finanzierungstätigkeit (35-36)				-5.900,00	65.000,00	0,00
A 38	SA5	Saldo (5) Geldfluss aus VA-wirksamer Gebarung (SA3+SA4)				-40.600,00	-36.800,00	-38.262,02

Entwurfsversion 2026

Detailnachweis VA / 390 Kirchliche Angelegenheiten - interne Vergütungen enthalten

Fonds	Konto	Bezeichnung	EVA 2026	EVA 2025	ERA 2024	FVA 2026	FVA 2025	FRA 2024
Fonds 390000		Kirchliche Angelegenheiten						
Operative Gebarung								
390000	823000	Sonstige Zinserträge	100.100,00	0,00	0,00	100,00	0,00	0,00
2	2131/3131	Erträge aus Zinsen / Einzahlungen aus Zinserträgen	100.100,00	0,00	0,00	100,00	0,00	0,00
1	213/313	Finanzerträge / Einzahlungen aus Finanzerträgen	100.100,00	0,00	0,00	100,00	0,00	0,00
SU	21/31	Summe Erträge / Einzahlungen operative Gebarung	100.100,00	0,00	0,00	100,00	0,00	0,00
390000	777000	Kapitaltransferz. an priv. Organisation	0,00	100,00	0,00	0,00	0,00	0,00
2	2234/3234	Transferaufwand / -zahlungen an Haush. & Org.o.Erwerbschar.	0,00	100,00	0,00	0,00	0,00	0,00
1	223/323	Transferaufwand / Auszahlungen aus Transfers	0,00	100,00	0,00	0,00	0,00	0,00
SU	22/32	Summe Aufwendungen / Auszahlungen operative Gebarung	0,00	100,00	0,00	0,00	0,00	0,00
SA	SA0/SA1	SA (0) Nettoerg. (21-22) / SA (1) Geldfluss op. Geb. (31-32)	100.100,00	-100,00	0,00	100,00	0,00	0,00
390000	794100	Zuweisung an zweckgebundene Haushaltsrücklagen	100,00	10.000,00	10.176,11			
2	2401	Zuweisungen an Haushaltsrücklagen	100,00	10.000,00	10.176,11			
1	240	Zuweisungen an Haushaltsrücklagen	100,00	10.000,00	10.176,11			
SA	SA01	Saldo (01) Haushaltsrücklagen (230-240)	-100,00	-10.000,00	-10.176,11			
SA	SA00	Saldo (00) Nettoergebnis nach Haushaltsrücklagen (SA0+SA01)	100.000,00	-10.100,00	-10.176,11			
Investive Gebarung								
SU	33	Summe Einzahlungen investive Gebarung				0,00	0,00	0,00
390000	777000	Kapitaltransferz. an priv. Organisation				0,00	100,00	0,00
2	3434	Kapitaltransferzahl. an Haush. und Org. o. Erwerbscharakter				0,00	100,00	0,00
1	343	Auszahlungen aus Kapitaltransfers				0,00	100,00	0,00
SU	34	Summe Auszahlungen investive Gebarung				0,00	100,00	0,00
SA	SA2	Saldo (2) Geldfluss aus der Investiven Gebarung (33-34)				0,00	-100,00	0,00
SA	SA3	Saldo (3) Nettofinanzierungssaldo (SA1+SA2)				100,00	-100,00	0,00
Finanzierungstätigkeit								

Entwurfsversion 2026
Detailnachweis VA / 390 Kirchliche Angelegenheiten - interne Vergütungen enthalten

Fonds	Konto	Bezeichnung	EVA 2026	EVA 2025	ERA 2024	FVA 2026	FVA 2025	FRA 2024
SU 35		Summe Einzahlungen aus der Finanzierungstätigkeit				0,00	0,00	0,00
SU 36		Summe Auszahlungen aus der Finanzierungstätigkeit				0,00	0,00	0,00
SA SA4		Saldo (4) Geldfluss aus der Finanzierungstätigkeit (35-36)				0,00	0,00	0,00
SA SA5		Saldo (5) Geldfluss aus VA-wirksamer Gebarung (SA3+SA4)				100,00	-100,00	0,00
UA 390		Kirchliche Angelegenheiten						
UA 390	SA0/SA1	SA (0) Nettoerg. (21-22) / SA (1) Geldfluss op. Geb. (31-32)	100.100,00	-100,00	0,00	100,00	0,00	0,00
UA 390	SA00	Saldo (00) Nettoergebnis nach Haushaltsrücklagen (SA0+SA01)	100.000,00	-10.100,00	-10.176,11			
UA 390	SA2	Saldo (2) Geldfluss aus der Investiven Gebarung (33-34)				0,00	-100,00	0,00
UA 390	SA3	Saldo (3) Nettofinanzierungssaldo (SA1+SA2)				100,00	-100,00	0,00
UA 390	SA4	Saldo (4) Geldfluss aus der Finanzierungstätigkeit (35-36)				0,00	0,00	0,00
UA 390	SA5	Saldo (5) Geldfluss aus VA-wirksamer Gebarung (SA3+SA4)				100,00	-100,00	0,00
A 39		Kultus						
A 39	SA0/SA1	SA (0) Nettoerg. (21-22) / SA (1) Geldfluss op. Geb. (31-32)	100.100,00	-100,00	0,00	100,00	0,00	0,00
A 39	SA00	Saldo (00) Nettoergebnis nach Haushaltsrücklagen (SA0+SA01)	100.000,00	-10.100,00	-10.176,11			
A 39	SA2	Saldo (2) Geldfluss aus der Investiven Gebarung (33-34)				0,00	-100,00	0,00
A 39	SA3	Saldo (3) Nettofinanzierungssaldo (SA1+SA2)				100,00	-100,00	0,00
A 39	SA4	Saldo (4) Geldfluss aus der Finanzierungstätigkeit (35-36)				0,00	0,00	0,00
A 39	SA5	Saldo (5) Geldfluss aus VA-wirksamer Gebarung (SA3+SA4)				100,00	-100,00	0,00

Entwurfsversion 2026

Detailnachweis VA / 390 Kirchliche Angelegenheiten - interne Vergütungen enthalten

Fonds	Konto	Bezeichnung	EVA 2026	EVA 2025	ERA 2024	FVA 2026	FVA 2025	FRA 2024
Gruppe 3		Kunst, Kultur und Kultus						
Gruppe 3	SA0/SA1	SA (0) Nettoerg. (21-22) / SA (1) Geldfluss op. Geb. (31-32)	-178.600,00	-272.500,00	-296.484,44	-260.300,00	-174.800,00	-258.185,46
Gruppe 3	SA00	Saldo (00) Nettoergebnis nach Haushaltsrücklagen (SA0+SA01)	-164.800,00	-268.600,00	-292.849,04			
Gruppe 3	SA2	Saldo (2) Geldfluss aus der Investiven Gebarung (33-34)				0,00	-130.100,00	0,00
Gruppe 3	SA3	Saldo (3) Nettofinanzierungssaldo (SA1+SA2)				-260.300,00	-304.900,00	-258.185,46
Gruppe 3	SA4	Saldo (4) Geldfluss aus der Finanzierungstätigkeit (35-36)				-5.900,00	65.000,00	0,00
Gruppe 3	SA5	Saldo (5) Geldfluss aus VA-wirksamer Gebarung (SA3+SA4)				-266.200,00	-239.900,00	-258.185,46

Entwurfsversion 2026

Detailnachweis VA / 413 Maßnahmen der Behindertenhilfe - interne Vergütungen enthalten

Fonds	Konto	Bezeichnung	EVA 2026	EVA 2025	ERA 2024	FVA 2026	FVA 2025	FRA 2024
Fonds 413000		Maßnahmen der Behindertenhilfe						
Operative Gebarung								
SU 21/31		Summe Erträge / Einzahlungen operative Gebarung	0,00	0,00	0,00	0,00	0,00	0,00
413000	726000	Mitgliedsbeiträge an Institutionen	1.100,00	1.100,00	1.076,00	1.100,00	1.100,00	1.076,00
413000	728000	* Entgelte für sonstige Leistungen	2.500,00	2.500,00	0,00	2.500,00	2.500,00	0,00
2	2225/3225	Sonstiger Sachaufwand / Sonstige Auszahl. aus Sachaufwand	3.600,00	3.600,00	1.076,00	3.600,00	3.600,00	1.076,00
1	222/322	Sachaufwand / Auszahlungen aus Sachaufwand	3.600,00	3.600,00	1.076,00	3.600,00	3.600,00	1.076,00
SU 22/32		Summe Aufwendungen / Auszahlungen operative Gebarung	3.600,00	3.600,00	1.076,00	3.600,00	3.600,00	1.076,00
SA SA0/SA1		SA (0) Nettoerg. (21-22) / SA (1) Geldfluss op. Geb. (31-32)	-3.600,00	-3.600,00	-1.076,00	-3.600,00	-3.600,00	-1.076,00
SA SA01		Saldo (01) Haushaltsrücklagen (230-240)	0,00	0,00	0,00			
SA SA00		Saldo (00) Nettoergebnis nach Haushaltsrücklagen (SA0+SA01)	-3.600,00	-3.600,00	-1.076,00			
Investive Gebarung								
SU 33		Summe Einzahlungen investive Gebarung				0,00	0,00	0,00
SU 34		Summe Auszahlungen investive Gebarung				0,00	0,00	0,00
SA SA2		Saldo (2) Geldfluss aus der Investiven Gebarung (33-34)				0,00	0,00	0,00
SA SA3		Saldo (3) Nettofinanzierungssaldo (SA1+SA2)				-3.600,00	-3.600,00	-1.076,00
Finanzierungstätigkeit								
SU 35		Summe Einzahlungen aus der Finanzierungstätigkeit				0,00	0,00	0,00
SU 36		Summe Auszahlungen aus der Finanzierungstätigkeit				0,00	0,00	0,00
SA SA4		Saldo (4) Geldfluss aus der Finanzierungstätigkeit (35-36)				0,00	0,00	0,00
SA SA5		Saldo (5) Geldfluss aus VA-wirksamer Gebarung (SA3+SA4)				-3.600,00	-3.600,00	-1.076,00

Entwurfsversion 2026

Detailnachweis VA / 413 Maßnahmen der Behindertenhilfe - interne Vergütungen enthalten

Fonds	Konto	Bezeichnung	EVA 2026	EVA 2025	ERA 2024	FVA 2026	FVA 2025	FRA 2024
UA 413		Maßnahmen der Behindertenhilfe						
UA 413	SA0/SA1	SA (0) Nettoerg. (21-22) / SA (1) Geldfluss op. Geb. (31-32)	-3.600,00	-3.600,00	-1.076,00	-3.600,00	-3.600,00	-1.076,00
UA 413	SA00	Saldo (00) Nettoergebnis nach Haushaltsrücklagen (SA0+SA01)	-3.600,00	-3.600,00	-1.076,00			
UA 413	SA2	Saldo (2) Geldfluss aus der Investiven Gebarung (33-34)				0,00	0,00	0,00
UA 413	SA3	Saldo (3) Nettofinanzierungssaldo (SA1+SA2)				-3.600,00	-3.600,00	-1.076,00
UA 413	SA4	Saldo (4) Geldfluss aus der Finanzierungstätigkeit (35-36)				0,00	0,00	0,00
UA 413	SA5	Saldo (5) Geldfluss aus VA-wirksamer Gebarung (SA3+SA4)				-3.600,00	-3.600,00	-1.076,00

Entwurfsversion 2026

Detailnachweis VA / 419 Sonstige Einrichtungen und Maßnahmen - interne Vergütungen enthalten

Fonds	Konto	Bezeichnung	EVA 2026	EVA 2025	ERA 2024	FVA 2026	FVA 2025	FRA 2024
Fonds 419000		Sonstige Einrichtungen und Maßnahmen						
Operative Gebarung								
419000	816009	Kostenbeiträge (Vergütung) für sonst. Leist.	0,00	0,00	7.240,97	0,00	0,00	7.240,97
2	2114/3114	Erträge / Einzahlungen aus Leistungen	0,00	0,00	7.240,97	0,00	0,00	7.240,97
1	211/311	Erträge / Einzahl. aus operativer Verwaltungstätigkeit	0,00	0,00	7.240,97	0,00	0,00	7.240,97
419000	861100	Transfers von Ländern (Pauschalverg.)	0,00	150.000,00	0,00	0,00	150.000,00	0,00
419000	861170	Sozial und Pflegeleistungen	0,00	124.000,00	0,00	0,00	124.000,00	0,00
419000	861190	Schulassistentz §4 StSPLFG	312.700,00	135.700,00	78.895,44	312.700,00	135.700,00	78.895,44
2	2121/3121	Transferertrag / -zahlungen von Trägern des öffentl. Rechts	312.700,00	409.700,00	78.895,44	312.700,00	409.700,00	78.895,44
1	212/312	Erträge aus Transfers / Einzahlungen aus Transfers	312.700,00	409.700,00	78.895,44	312.700,00	409.700,00	78.895,44
SU	21/31	Summe Erträge / Einzahlungen operative Gebarung	312.700,00	409.700,00	86.136,41	312.700,00	409.700,00	86.136,41
419000	728000	* Entgelte für sonstige Leistungen	150.000,00	74.200,00	73.200,00	150.000,00	74.200,00	73.200,00
2	2225/3225	Sonstiger Sachaufwand / Sonstige Auszahl. aus Sachaufwand	150.000,00	74.200,00	73.200,00	150.000,00	74.200,00	73.200,00
1	222/322	Sachaufwand / Auszahlungen aus Sachaufwand	150.000,00	74.200,00	73.200,00	150.000,00	74.200,00	73.200,00
419000	751130	Sozial und Pflegeleistungsumlage	861.900,00	894.000,00	790.941,48	861.900,00	894.000,00	790.941,48
419000	751140	Tagesbetreuungsumlage	3.200,00	2.900,00	2.880,12	3.200,00	2.900,00	2.880,12
419000	751150	Schulassistentzumlage	49.300,00	36.200,00	0,00	49.300,00	36.200,00	0,00
419000	751159	Lfd. Transferz. an Länder (Schulassistentzverg.)	0,00	0,00	7.240,97	0,00	0,00	7.240,97
419000	751160	Kostenbeitrag §8 StSPLFG	11.100,00	11.000,00	10.858,68	11.100,00	11.000,00	10.858,68
419000	752250	Transfers an Gemeindenverbände Pflegeverbände	92.800,00	83.400,00	89.271,81	92.800,00	83.400,00	89.271,81
2	2231/3231	Transferaufwand / -zahlungen an Träger des öffentl. Rechts	1.018.300,00	1.027.500,00	901.193,06	1.018.300,00	1.027.500,00	901.193,06
1	223/323	Transferaufwand / Auszahlungen aus Transfers	1.018.300,00	1.027.500,00	901.193,06	1.018.300,00	1.027.500,00	901.193,06
SU	22/32	Summe Aufwendungen / Auszahlungen operative Gebarung	1.168.300,00	1.101.700,00	974.393,06	1.168.300,00	1.101.700,00	974.393,06
SA	SA0/SA1	SA (0) Nettoerg. (21-22) / SA (1) Geldfluss op. Geb. (31-32)	-855.600,00	-692.000,00	-888.256,65	-855.600,00	-692.000,00	-888.256,65
SA	SA01	Saldo (01) Haushaltsrücklagen (230-240)	0,00	0,00	0,00			
SA	SA00	Saldo (00) Nettoergebnis nach Haushaltsrücklagen (SA0+SA01)	-855.600,00	-692.000,00	-888.256,65			

Entwurfsversion 2026

Detailnachweis VA / 419 Sonstige Einrichtungen und Maßnahmen - interne Vergütungen enthalten

Fonds	Konto	Bezeichnung	EVA 2026	EVA 2025	ERA 2024	FVA 2026	FVA 2025	FRA 2024
Investive Gebarung								
SU	33	Summe Einzahlungen investive Gebarung				0,00	0,00	0,00
SU	34	Summe Auszahlungen investive Gebarung				0,00	0,00	0,00
SA	SA2	Saldo (2) Geldfluss aus der Investiven Gebarung (33-34)				0,00	0,00	0,00
SA	SA3	Saldo (3) Nettofinanzierungssaldo (SA1+SA2)				-855.600,00	-692.000,00	-888.256,65
Finanzierungstätigkeit								
SU	35	Summe Einzahlungen aus der Finanzierungstätigkeit				0,00	0,00	0,00
SU	36	Summe Auszahlungen aus der Finanzierungstätigkeit				0,00	0,00	0,00
SA	SA4	Saldo (4) Geldfluss aus der Finanzierungstätigkeit (35-36)				0,00	0,00	0,00
SA	SA5	Saldo (5) Geldfluss aus VA-wirksamer Gebarung (SA3+SA4)				-855.600,00	-692.000,00	-888.256,65
UA	419	Sonstige Einrichtungen und Maßnahmen						
UA	419	SA0/SA1 SA (0) Nettoerg. (21-22) / SA (1) Geldfluss op. Geb. (31-32)	-855.600,00	-692.000,00	-888.256,65	-855.600,00	-692.000,00	-888.256,65
UA	419	SA00 Saldo (00) Nettoergebnis nach Haushaltsrücklagen (SA0+SA01)	-855.600,00	-692.000,00	-888.256,65			
UA	419	SA2 Saldo (2) Geldfluss aus der Investiven Gebarung (33-34)				0,00	0,00	0,00
UA	419	SA3 Saldo (3) Nettofinanzierungssaldo (SA1+SA2)				-855.600,00	-692.000,00	-888.256,65
UA	419	SA4 Saldo (4) Geldfluss aus der Finanzierungstätigkeit (35-36)				0,00	0,00	0,00
UA	419	SA5 Saldo (5) Geldfluss aus VA-wirksamer Gebarung (SA3+SA4)				-855.600,00	-692.000,00	-888.256,65

Entwurfsversion 2026

Detailnachweis VA / 419 Sonstige Einrichtungen und Maßnahmen - interne Vergütungen enthalten

Fonds	Konto	Bezeichnung	EVA 2026	EVA 2025	ERA 2024	FVA 2026	FVA 2025	FRA 2024
A 41		Allgemeine öffentliche Wohlfahrt						
A 41	SA0/SA1	SA (0) Nettoerg. (21-22) / SA (1) Geldfluss op. Geb. (31-32)	-859.200,00	-695.600,00	-889.332,65	-859.200,00	-695.600,00	-889.332,65
A 41	SA00	Saldo (00) Nettoergebnis nach Haushaltsrücklagen (SA0+SA01)	-859.200,00	-695.600,00	-889.332,65			
A 41	SA2	Saldo (2) Geldfluss aus der Investiven Gebarung (33-34)				0,00	0,00	0,00
A 41	SA3	Saldo (3) Nettofinanzierungssaldo (SA1+SA2)				-859.200,00	-695.600,00	-889.332,65
A 41	SA4	Saldo (4) Geldfluss aus der Finanzierungstätigkeit (35-36)				0,00	0,00	0,00
A 41	SA5	Saldo (5) Geldfluss aus VA-wirksamer Gebarung (SA3+SA4)				-859.200,00	-695.600,00	-889.332,65

Entwurfsversion 2026

Detailnachweis VA / 420 Altenheime - interne Vergütungen enthalten

Fonds	Konto	Bezeichnung	EVA 2026	EVA 2025	ERA 2024	FVA 2026	FVA 2025	FRA 2024
Fonds 420000		Altenheime						
Operative Gebarung								
420000	811000	Miet- und Pächterträge	120.000,00	102.000,00	113.642,88	120.000,00	102.000,00	97.491,33
2	2115/3115	Erträge / Einzahlungen aus Besitz und wirtschaftl. Tätigkeit	120.000,00	102.000,00	113.642,88	120.000,00	102.000,00	97.491,33
1	211/311	Erträge / Einzahl. aus operativer Verwaltungstätigkeit	120.000,00	102.000,00	113.642,88	120.000,00	102.000,00	97.491,33
SU 21/31		Summe Erträge / Einzahlungen operative Gebarung	120.000,00	102.000,00	113.642,88	120.000,00	102.000,00	97.491,33
420000	631000	Telekommunikationsdienste	300,00	300,00	328,56	300,00	300,00	328,56
2	2222/3222	Verwaltungs- und Betriebsaufwand / Auszahlungen	300,00	300,00	328,56	300,00	300,00	328,56
420000	700000	Mietzinse	120.000,00	118.000,00	108.976,08	120.000,00	118.000,00	108.976,08
2	2223/3223	Leasing- und Mietaufwand / Ausz. für Leasing- u. Mietaufwand	120.000,00	118.000,00	108.976,08	120.000,00	118.000,00	108.976,08
420000	614000	* Instandhaltung von Gebäuden	5.000,00	0,00	0,00	5.000,00	0,00	0,00
2	2224/3224	Instandhaltung / Auszahlungen für Instandhaltung	5.000,00	0,00	0,00	5.000,00	0,00	0,00
420000	728000	* Entgelte für sonstige Leistungen	2.000,00	1.500,00	5.163,14	2.000,00	1.500,00	5.163,14
2	2225/3225	Sonstiger Sachaufwand / Sonstige Auszahl. aus Sachaufwand	2.000,00	1.500,00	5.163,14	2.000,00	1.500,00	5.163,14
1	222/322	Sachaufwand / Auszahlungen aus Sachaufwand	127.300,00	119.800,00	114.467,78	127.300,00	119.800,00	114.467,78
SU 22/32		Summe Aufwendungen / Auszahlungen operative Gebarung	127.300,00	119.800,00	114.467,78	127.300,00	119.800,00	114.467,78
SA SA0/SA1		SA (0) Nettoerg. (21-22) / SA (1) Geldfluss op. Geb. (31-32)	-7.300,00	-17.800,00	-824,90	-7.300,00	-17.800,00	-16.976,45
SA SA01		Saldo (01) Haushaltsrücklagen (230-240)	0,00	0,00	0,00			
SA SA00		Saldo (00) Nettoergebnis nach Haushaltsrücklagen (SA0+SA01)	-7.300,00	-17.800,00	-824,90			
Investive Gebarung								
SU 33		Summe Einzahlungen investive Gebarung				0,00	0,00	0,00
SU 34		Summe Auszahlungen investive Gebarung				0,00	0,00	0,00
SA SA2		Saldo (2) Geldfluss aus der Investiven Gebarung (33-34)				0,00	0,00	0,00
SA SA3		Saldo (3) Nettofinanzierungssaldo (SA1+SA2)				-7.300,00	-17.800,00	-16.976,45
Finanzierungstätigkeit								

Entwurfsversion 2026
Detailnachweis VA / 420 Altenheime - interne Vergütungen enthalten

Fonds	Konto	Bezeichnung	EVA 2026	EVA 2025	ERA 2024	FVA 2026	FVA 2025	FRA 2024
SU	35	Summe Einzahlungen aus der Finanzierungstätigkeit				0,00	0,00	0,00
SU	36	Summe Auszahlungen aus der Finanzierungstätigkeit				0,00	0,00	0,00
SA	SA4	Saldo (4) Geldfluss aus der Finanzierungstätigkeit (35-36)				0,00	0,00	0,00
SA	SA5	Saldo (5) Geldfluss aus VA-wirksamer Gebarung (SA3+SA4)				-7.300,00	-17.800,00	-16.976,45
UA	420	Altenheime						
UA	420	SA0/SA1 SA (0) Nettoerg. (21-22) / SA (1) Geldfluss op. Geb. (31-32)	-7.300,00	-17.800,00	-824,90	-7.300,00	-17.800,00	-16.976,45
UA	420	SA00 Saldo (00) Nettoergebnis nach Haushaltsrücklagen (SA0+SA01)	-7.300,00	-17.800,00	-824,90			
UA	420	SA2 Saldo (2) Geldfluss aus der Investiven Gebarung (33-34)				0,00	0,00	0,00
UA	420	SA3 Saldo (3) Nettofinanzierungssaldo (SA1+SA2)				-7.300,00	-17.800,00	-16.976,45
UA	420	SA4 Saldo (4) Geldfluss aus der Finanzierungstätigkeit (35-36)				0,00	0,00	0,00
UA	420	SA5 Saldo (5) Geldfluss aus VA-wirksamer Gebarung (SA3+SA4)				-7.300,00	-17.800,00	-16.976,45

Entwurfsversion 2026

Detailnachweis VA / 429 Sonstige Einrichtungen und Maßnahmen - interne Vergütungen enthalten

Fonds	Konto	Bezeichnung	EVA 2026	EVA 2025	ERA 2024	FVA 2026	FVA 2025	FRA 2024
Fonds 429000		Sonstige Einrichtungen und Maßnahmen						
Operative Gebarung								
429000	816000	Kostenbeiträge (Kostenersätze) für sonst. Leist.	30.000,00	25.000,00	24.180,00	30.000,00	25.000,00	23.490,00
2	2114/3114	Erträge / Einzahlungen aus Leistungen	30.000,00	25.000,00	24.180,00	30.000,00	25.000,00	23.490,00
1	211/311	Erträge / Einzahl. aus operativer Verwaltungstätigkeit	30.000,00	25.000,00	24.180,00	30.000,00	25.000,00	23.490,00
SU	21/31	Summe Erträge / Einzahlungen operative Gebarung	30.000,00	25.000,00	24.180,00	30.000,00	25.000,00	23.490,00
429000	413000	Handelswaren	2.500,00	3.200,00	3.029,42	2.500,00	3.200,00	3.029,42
2	2221/3221	Gebrauchs- und Verbrauchsgüter, Handelswaren / Auszahlungen	2.500,00	3.200,00	3.029,42	2.500,00	3.200,00	3.029,42
429000	700000	* Mietzinse	16.000,00	15.400,00	12.400,00	16.000,00	15.400,00	12.400,00
2	2223/3223	Leasing- und Mietaufwand / Ausz. für Leasing- u. Mietaufwand	16.000,00	15.400,00	12.400,00	16.000,00	15.400,00	12.400,00
429000	728000	* Entgelte für sonstige Leistungen	10.400,00	10.300,00	12.071,24	10.400,00	10.300,00	12.071,24
2	2225/3225	Sonstiger Sachaufwand / Sonstige Auszahl. aus Sachaufwand	10.400,00	10.300,00	12.071,24	10.400,00	10.300,00	12.071,24
1	222/322	Sachaufwand / Auszahlungen aus Sachaufwand	28.900,00	28.900,00	27.500,66	28.900,00	28.900,00	27.500,66
429000	754000	Lfd. Transferz. an son. Tr. ö. Rechts	95.000,00	85.000,00	76.824,74	95.000,00	85.000,00	76.824,74
429000	754010	Laufende Transferzahlungen an s.T.ö.R. Seniorenbus	800,00	800,00	500,00	800,00	800,00	500,00
429000	754020	Laufende Transferzahlungen an Stmk. Hilfswerk - Ta	58.000,00	50.000,00	51.856,05	58.000,00	50.000,00	51.856,05
2	2231/3231	Transferaufwand / -zahlungen an Träger des öffentl. Rechts	153.800,00	135.800,00	129.180,79	153.800,00	135.800,00	129.180,79
429000	768000	Son. lfd. Transferz. an priv. Haushalte	100,00	100,00	0,00	100,00	100,00	0,00
2	2234/3234	Transferaufwand / -zahlungen an Haush. & Org.o.Erwerbschar.	100,00	100,00	0,00	100,00	100,00	0,00
1	223/323	Transferaufwand / Auszahlungen aus Transfers	153.900,00	135.900,00	129.180,79	153.900,00	135.900,00	129.180,79
SU	22/32	Summe Aufwendungen / Auszahlungen operative Gebarung	182.800,00	164.800,00	156.681,45	182.800,00	164.800,00	156.681,45
SA	SA0/SA1	SA (0) Nettoerg. (21-22) / SA (1) Geldfluss op. Geb. (31-32)	-152.800,00	-139.800,00	-132.501,45	-152.800,00	-139.800,00	-133.191,45
SA	SA01	Saldo (01) Haushaltsrücklagen (230-240)	0,00	0,00	0,00			
SA	SA00	Saldo (00) Nettoergebnis nach Haushaltsrücklagen (SA0+SA01)	-152.800,00	-139.800,00	-132.501,45			
Investive Gebarung								

Entwurfsversion 2026

Detailnachweis VA / 429 Sonstige Einrichtungen und Maßnahmen - interne Vergütungen enthalten

Fonds	Konto	Bezeichnung	EVA 2026	EVA 2025	ERA 2024	FVA 2026	FVA 2025	FRA 2024
SU	33	Summe Einzahlungen investive Gebarung				0,00	0,00	0,00
SU	34	Summe Auszahlungen investive Gebarung				0,00	0,00	0,00
SA	SA2	Saldo (2) Geldfluss aus der Investiven Gebarung (33-34)				0,00	0,00	0,00
SA	SA3	Saldo (3) Nettofinanzierungssaldo (SA1+SA2)				-152.800,00	-139.800,00	-133.191,45
Finanzierungstätigkeit								
SU	35	Summe Einzahlungen aus der Finanzierungstätigkeit				0,00	0,00	0,00
SU	36	Summe Auszahlungen aus der Finanzierungstätigkeit				0,00	0,00	0,00
SA	SA4	Saldo (4) Geldfluss aus der Finanzierungstätigkeit (35-36)				0,00	0,00	0,00
SA	SA5	Saldo (5) Geldfluss aus VA-wirksamer Gebarung (SA3+SA4)				-152.800,00	-139.800,00	-133.191,45
UA 429 Sonstige Einrichtungen und Maßnahmen								
UA 429	SA0/SA1	SA (0) Nettoerg. (21-22) / SA (1) Geldfluss op. Geb. (31-32)	-152.800,00	-139.800,00	-132.501,45	-152.800,00	-139.800,00	-133.191,45
UA 429	SA00	Saldo (00) Nettoergebnis nach Haushaltsrücklagen (SA0+SA01)	-152.800,00	-139.800,00	-132.501,45			
UA 429	SA2	Saldo (2) Geldfluss aus der Investiven Gebarung (33-34)				0,00	0,00	0,00
UA 429	SA3	Saldo (3) Nettofinanzierungssaldo (SA1+SA2)				-152.800,00	-139.800,00	-133.191,45
UA 429	SA4	Saldo (4) Geldfluss aus der Finanzierungstätigkeit (35-36)				0,00	0,00	0,00
UA 429	SA5	Saldo (5) Geldfluss aus VA-wirksamer Gebarung (SA3+SA4)				-152.800,00	-139.800,00	-133.191,45
A 42 Freie Wohlfahrt								
A 42	SA0/SA1	SA (0) Nettoerg. (21-22) / SA (1) Geldfluss op. Geb. (31-32)	-160.100,00	-157.600,00	-133.326,35	-160.100,00	-157.600,00	-150.167,90
A 42	SA00	Saldo (00) Nettoergebnis nach Haushaltsrücklagen (SA0+SA01)	-160.100,00	-157.600,00	-133.326,35			
A 42	SA2	Saldo (2) Geldfluss aus der Investiven Gebarung (33-34)				0,00	0,00	0,00
A 42	SA3	Saldo (3) Nettofinanzierungssaldo (SA1+SA2)				-160.100,00	-157.600,00	-150.167,90
A 42	SA4	Saldo (4) Geldfluss aus der Finanzierungstätigkeit (35-36)				0,00	0,00	0,00
A 42	SA5	Saldo (5) Geldfluss aus VA-wirksamer Gebarung (SA3+SA4)				-160.100,00	-157.600,00	-150.167,90

Entwurfsversion 2026

Detailnachweis VA / 439 Sonstige Einrichtungen und Maßnahmen - interne Vergütungen enthalten

Fonds	Konto	Bezeichnung	EVA 2026	EVA 2025	ERA 2024	FVA 2026	FVA 2025	FRA 2024
Fonds 439000		Sonstige Einrichtungen und Maßnahmen Kin						
Operative Gebarung								
SU 21/31		Summe Erträge / Einzahlungen operative Gebarung	0,00	0,00	0,00	0,00	0,00	0,00
439000	413000	Handelswaren	1.700,00	1.500,00	1.800,00	1.700,00	1.500,00	1.650,00
2	2221/3221	Gebrauchs- und Verbrauchsgüter, Handelswaren / Auszahlungen	1.700,00	1.500,00	1.800,00	1.700,00	1.500,00	1.650,00
439000	728000	Entgelte für sonstige Leistungen	300,00	500,00	231,00	300,00	500,00	231,00
2	2225/3225	Sonstiger Sachaufwand / Sonstige Auszahl. aus Sachaufwand	300,00	500,00	231,00	300,00	500,00	231,00
1	222/322	Sachaufwand / Auszahlungen aus Sachaufwand	2.000,00	2.000,00	2.031,00	2.000,00	2.000,00	1.881,00
439000	754000	* Lfd. Transferz. an son. Tr. ö. Rechts	2.300,00	2.300,00	2.098,82	2.300,00	2.300,00	2.098,82
2	2231/3231	Transferaufwand / -zahlungen an Träger des öffentl. Rechts	2.300,00	2.300,00	2.098,82	2.300,00	2.300,00	2.098,82
439000	768000	Son. lfd. Transferz. an priv. Haushalte	100,00	100,00	0,00	100,00	100,00	0,00
2	2234/3234	Transferaufwand / -zahlungen an Haush. & Org.o.Erwerbschar.	100,00	100,00	0,00	100,00	100,00	0,00
1	223/323	Transferaufwand / Auszahlungen aus Transfers	2.400,00	2.400,00	2.098,82	2.400,00	2.400,00	2.098,82
SU 22/32		Summe Aufwendungen / Auszahlungen operative Gebarung	4.400,00	4.400,00	4.129,82	4.400,00	4.400,00	3.979,82
SA SA0/SA1		SA (0) Nettoerg. (21-22) / SA (1) Geldfluss op. Geb. (31-32)	-4.400,00	-4.400,00	-4.129,82	-4.400,00	-4.400,00	-3.979,82
SA SA01		Saldo (01) Haushaltsrücklagen (230-240)	0,00	0,00	0,00			
SA SA00		Saldo (00) Nettoergebnis nach Haushaltsrücklagen (SA0+SA01)	-4.400,00	-4.400,00	-4.129,82			
Investive Gebarung								
SU 33		Summe Einzahlungen investive Gebarung				0,00	0,00	0,00
SU 34		Summe Auszahlungen investive Gebarung				0,00	0,00	0,00
SA SA2		Saldo (2) Geldfluss aus der Investiven Gebarung (33-34)				0,00	0,00	0,00
SA SA3		Saldo (3) Nettofinanzierungssaldo (SA1+SA2)				-4.400,00	-4.400,00	-3.979,82
Finanzierungstätigkeit								
SU 35		Summe Einzahlungen aus der Finanzierungstätigkeit				0,00	0,00	0,00
SU 36		Summe Auszahlungen aus der Finanzierungstätigkeit				0,00	0,00	0,00

Entwurfsversion 2026

Detailnachweis VA / 439 Sonstige Einrichtungen und Maßnahmen - interne Vergütungen enthalten

Fonds	Konto	Bezeichnung	EVA 2026	EVA 2025	ERA 2024	FVA 2026	FVA 2025	FRA 2024
SA	SA4	Saldo (4) Geldfluss aus der Finanzierungstätigkeit (35-36)				0,00	0,00	0,00
SA	SA5	Saldo (5) Geldfluss aus VA-wirksamer Gebarung (SA3+SA4)				-4.400,00	-4.400,00	-3.979,82
UA 439		Sonstige Einrichtungen und Maßnahmen						
UA 439	SA0/SA1	SA (0) Nettoerg. (21-22) / SA (1) Geldfluss op. Geb. (31-32)	-4.400,00	-4.400,00	-4.129,82	-4.400,00	-4.400,00	-3.979,82
UA 439	SA00	Saldo (00) Nettoergebnis nach Haushaltsrücklagen (SA0+SA01)	-4.400,00	-4.400,00	-4.129,82			
UA 439	SA2	Saldo (2) Geldfluss aus der Investiven Gebarung (33-34)				0,00	0,00	0,00
UA 439	SA3	Saldo (3) Nettofinanzierungssaldo (SA1+SA2)				-4.400,00	-4.400,00	-3.979,82
UA 439	SA4	Saldo (4) Geldfluss aus der Finanzierungstätigkeit (35-36)				0,00	0,00	0,00
UA 439	SA5	Saldo (5) Geldfluss aus VA-wirksamer Gebarung (SA3+SA4)				-4.400,00	-4.400,00	-3.979,82
A 43		Jugendwohlfahrt						
A 43	SA0/SA1	SA (0) Nettoerg. (21-22) / SA (1) Geldfluss op. Geb. (31-32)	-4.400,00	-4.400,00	-4.129,82	-4.400,00	-4.400,00	-3.979,82
A 43	SA00	Saldo (00) Nettoergebnis nach Haushaltsrücklagen (SA0+SA01)	-4.400,00	-4.400,00	-4.129,82			
A 43	SA2	Saldo (2) Geldfluss aus der Investiven Gebarung (33-34)				0,00	0,00	0,00
A 43	SA3	Saldo (3) Nettofinanzierungssaldo (SA1+SA2)				-4.400,00	-4.400,00	-3.979,82
A 43	SA4	Saldo (4) Geldfluss aus der Finanzierungstätigkeit (35-36)				0,00	0,00	0,00
A 43	SA5	Saldo (5) Geldfluss aus VA-wirksamer Gebarung (SA3+SA4)				-4.400,00	-4.400,00	-3.979,82

Entwurfsversion 2026

Detailnachweis VA / 441 Maßnahmen - interne Vergütungen enthalten

Fonds	Konto	Bezeichnung	EVA 2026	EVA 2025	ERA 2024	FVA 2026	FVA 2025	FRA 2024
Fonds 441000		Maßnahmen						
Operative Gebarung								
441000	811000	Miet- und Pächterträge	1.800,00	1.800,00	1.800,00	1.800,00	1.800,00	1.800,00
2	2115/3115	Erträge / Einzahlungen aus Besitz und wirtschaftl. Tätigkeit	1.800,00	1.800,00	1.800,00	1.800,00	1.800,00	1.800,00
1	211/311	Erträge / Einzahl. aus operativer Verwaltungstätigkeit	1.800,00	1.800,00	1.800,00	1.800,00	1.800,00	1.800,00
SU	21/31	Summe Erträge / Einzahlungen operative Gebarung	1.800,00	1.800,00	1.800,00	1.800,00	1.800,00	1.800,00
441000	710000	Öffentliche Abgaben ohne Geb. gem. FAG	100,00	100,00	0,00	100,00	100,00	0,00
441000	728000	Entgelte für sonstige Leistungen	100,00	100,00	0,00	100,00	100,00	0,00
2	2225/3225	Sonstiger Sachaufwand / Sonstige Auszahl. aus Sachaufwand	200,00	200,00	0,00	200,00	200,00	0,00
441000	680300	Planm. Afa Gebäude/Bauten	500,00	500,00	437,15	0,00	0,00	0,00
2	2226/3226	Nicht finanz.wirks. Sachaufw. / Ausz. Inanspruchn.Haftungen	500,00	500,00	437,15	0,00	0,00	0,00
1	222/322	Sachaufwand / Auszahlungen aus Sachaufwand	700,00	700,00	437,15	200,00	200,00	0,00
441000	768000	Son. lfd. Transferz. an priv. Haushalte	500,00	500,00	3.848,58	500,00	500,00	3.924,16
2	2234/3234	Transferaufwand / -zahlungen an Haush. & Org.o.Erwerbschar.	500,00	500,00	3.848,58	500,00	500,00	3.924,16
1	223/323	Transferaufwand / Auszahlungen aus Transfers	500,00	500,00	3.848,58	500,00	500,00	3.924,16
SU	22/32	Summe Aufwendungen / Auszahlungen operative Gebarung	1.200,00	1.200,00	4.285,73	700,00	700,00	3.924,16
SA	SA0/SA1	SA (0) Nettoerg. (21-22) / SA (1) Geldfluss op. Geb. (31-32)	600,00	600,00	-2.485,73	1.100,00	1.100,00	-2.124,16
SA	SA01	Saldo (01) Haushaltsrücklagen (230-240)	0,00	0,00	0,00			
SA	SA00	Saldo (00) Nettoergebnis nach Haushaltsrücklagen (SA0+SA01)	600,00	600,00	-2.485,73			
Investive Gebarung								
SU	33	Summe Einzahlungen investive Gebarung				0,00	0,00	0,00
SU	34	Summe Auszahlungen investive Gebarung				0,00	0,00	0,00
SA	SA2	Saldo (2) Geldfluss aus der Investiven Gebarung (33-34)				0,00	0,00	0,00
SA	SA3	Saldo (3) Nettofinanzierungssaldo (SA1+SA2)				1.100,00	1.100,00	-2.124,16
Finanzierungstätigkeit								

Entwurfsversion 2026
Detailnachweis VA / 441 Maßnahmen - interne Vergütungen enthalten

Fonds	Konto	Bezeichnung	EVA 2026	EVA 2025	ERA 2024	FVA 2026	FVA 2025	FRA 2024
SU	35	Summe Einzahlungen aus der Finanzierungstätigkeit				0,00	0,00	0,00
SU	36	Summe Auszahlungen aus der Finanzierungstätigkeit				0,00	0,00	0,00
SA	SA4	Saldo (4) Geldfluss aus der Finanzierungstätigkeit (35-36)				0,00	0,00	0,00
SA	SA5	Saldo (5) Geldfluss aus VA-wirksamer Gebarung (SA3+SA4)				1.100,00	1.100,00	-2.124,16
UA	441	Maßnahmen						
UA 441	SA0/SA1	SA (0) Nettoerg. (21-22) / SA (1) Geldfluss op. Geb. (31-32)	600,00	600,00	-2.485,73	1.100,00	1.100,00	-2.124,16
UA 441	SA00	Saldo (00) Nettoergebnis nach Haushaltsrücklagen (SA0+SA01)	600,00	600,00	-2.485,73			
UA 441	SA2	Saldo (2) Geldfluss aus der Investiven Gebarung (33-34)				0,00	0,00	0,00
UA 441	SA3	Saldo (3) Nettofinanzierungssaldo (SA1+SA2)				1.100,00	1.100,00	-2.124,16
UA 441	SA4	Saldo (4) Geldfluss aus der Finanzierungstätigkeit (35-36)				0,00	0,00	0,00
UA 441	SA5	Saldo (5) Geldfluss aus VA-wirksamer Gebarung (SA3+SA4)				1.100,00	1.100,00	-2.124,16
A	44	Behebung von Notständen						
A 44	SA0/SA1	SA (0) Nettoerg. (21-22) / SA (1) Geldfluss op. Geb. (31-32)	600,00	600,00	-2.485,73	1.100,00	1.100,00	-2.124,16
A 44	SA00	Saldo (00) Nettoergebnis nach Haushaltsrücklagen (SA0+SA01)	600,00	600,00	-2.485,73			
A 44	SA2	Saldo (2) Geldfluss aus der Investiven Gebarung (33-34)				0,00	0,00	0,00
A 44	SA3	Saldo (3) Nettofinanzierungssaldo (SA1+SA2)				1.100,00	1.100,00	-2.124,16
A 44	SA4	Saldo (4) Geldfluss aus der Finanzierungstätigkeit (35-36)				0,00	0,00	0,00
A 44	SA5	Saldo (5) Geldfluss aus VA-wirksamer Gebarung (SA3+SA4)				1.100,00	1.100,00	-2.124,16

Entwurfsversion 2026

Detailnachweis VA / 441 Maßnahmen - interne Vergütungen enthalten

Fonds	Konto	Bezeichnung	EVA 2026	EVA 2025	ERA 2024	FVA 2026	FVA 2025	FRA 2024
Gruppe 4		Soziale Wohlfahrt und Wohnbauförderung						
Gruppe 4	SA0/SA1	SA (0) Nettoerg. (21-22) / SA (1) Geldfluss op. Geb. (31-32)	-1.023.100,00	-857.000,00	-1.029.274,55	-1.022.600,00	-856.500,00	-1.045.604,53
Gruppe 4	SA00	Saldo (00) Nettoergebnis nach Haushaltsrücklagen (SA0+SA01)	-1.023.100,00	-857.000,00	-1.029.274,55			
Gruppe 4	SA2	Saldo (2) Geldfluss aus der Investiven Gebarung (33-34)				0,00	0,00	0,00
Gruppe 4	SA3	Saldo (3) Nettofinanzierungssaldo (SA1+SA2)				-1.022.600,00	-856.500,00	-1.045.604,53
Gruppe 4	SA4	Saldo (4) Geldfluss aus der Finanzierungstätigkeit (35-36)				0,00	0,00	0,00
Gruppe 4	SA5	Saldo (5) Geldfluss aus VA-wirksamer Gebarung (SA3+SA4)				-1.022.600,00	-856.500,00	-1.045.604,53

Entwurfsversion 2026

Detailnachweis VA / 510 Medizinische Bereichsversorgung - interne Vergütungen enthalten

Fonds	Konto	Bezeichnung	EVA 2026	EVA 2025	ERA 2024	FVA 2026	FVA 2025	FRA 2024
Fonds 510000		Medizinische Bereichsversorgung						
Operative Gebarung								
SU 21/31		Summe Erträge / Einzahlungen operative Gebarung	0,00	0,00	0,00	0,00	0,00	0,00
510000	726000	Mitgliedsbeiträge an Institutionen	500,00	500,00	500,00	500,00	500,00	500,00
510000	728000	* Entgelte für sonstige Leistungen	2.500,00	2.500,00	1.507,60	2.500,00	2.500,00	1.507,60
2	2225/3225	Sonstiger Sachaufwand / Sonstige Auszahl. aus Sachaufwand	3.000,00	3.000,00	2.007,60	3.000,00	3.000,00	2.007,60
510000	680700	Planm. Afa Amts, Betriebs/Geschäftsausstattung	600,00	600,00	505,50	0,00	0,00	0,00
2	2226/3226	Nicht finanz.wirks. Sachaufw. / Ausz. Inanspruchn.Haftungen	600,00	600,00	505,50	0,00	0,00	0,00
1 222/322		Sachaufwand / Auszahlungen aus Sachaufwand	3.600,00	3.600,00	2.513,10	3.000,00	3.000,00	2.007,60
SU 22/32		Summe Aufwendungen / Auszahlungen operative Gebarung	3.600,00	3.600,00	2.513,10	3.000,00	3.000,00	2.007,60
SA SA0/SA1		SA (0) Nettoerg. (21-22) / SA (1) Geldfluss op. Geb. (31-32)	-3.600,00	-3.600,00	-2.513,10	-3.000,00	-3.000,00	-2.007,60
SA SA01		Saldo (01) Haushaltsrücklagen (230-240)	0,00	0,00	0,00			
SA SA00		Saldo (00) Nettoergebnis nach Haushaltsrücklagen (SA0+SA01)	-3.600,00	-3.600,00	-2.513,10			
Investive Gebarung								
SU 33		Summe Einzahlungen investive Gebarung				0,00	0,00	0,00
SU 34		Summe Auszahlungen investive Gebarung				0,00	0,00	0,00
SA SA2		Saldo (2) Geldfluss aus der Investiven Gebarung (33-34)				0,00	0,00	0,00
SA SA3		Saldo (3) Nettofinanzierungssaldo (SA1+SA2)				-3.000,00	-3.000,00	-2.007,60
Finanzierungstätigkeit								
SU 35		Summe Einzahlungen aus der Finanzierungstätigkeit				0,00	0,00	0,00
SU 36		Summe Auszahlungen aus der Finanzierungstätigkeit				0,00	0,00	0,00
SA SA4		Saldo (4) Geldfluss aus der Finanzierungstätigkeit (35-36)				0,00	0,00	0,00
SA SA5		Saldo (5) Geldfluss aus VA-wirksamer Gebarung (SA3+SA4)				-3.000,00	-3.000,00	-2.007,60

Entwurfsversion 2026

Detailnachweis VA / 510 Medizinische Bereichsversorgung - interne Vergütungen enthalten

Fonds	Konto	Bezeichnung	EVA 2026	EVA 2025	ERA 2024	FVA 2026	FVA 2025	FRA 2024
UA 510		Medizinische Bereichsversorgung						
UA 510	SA0/SA1	SA (0) Nettoerg. (21-22) / SA (1) Geldfluss op. Geb. (31-32)	-3.600,00	-3.600,00	-2.513,10	-3.000,00	-3.000,00	-2.007,60
UA 510	SA00	Saldo (00) Nettoergebnis nach Haushaltsrücklagen (SA0+SA01)	-3.600,00	-3.600,00	-2.513,10			
UA 510	SA2	Saldo (2) Geldfluss aus der Investiven Gebarung (33-34)				0,00	0,00	0,00
UA 510	SA3	Saldo (3) Nettofinanzierungssaldo (SA1+SA2)				-3.000,00	-3.000,00	-2.007,60
UA 510	SA4	Saldo (4) Geldfluss aus der Finanzierungstätigkeit (35-36)				0,00	0,00	0,00
UA 510	SA5	Saldo (5) Geldfluss aus VA-wirksamer Gebarung (SA3+SA4)				-3.000,00	-3.000,00	-2.007,60

Entwurfsversion 2026

Detailnachweis VA / 511 Familienberatung - interne Vergütungen enthalten

Fonds	Konto	Bezeichnung	EVA 2026	EVA 2025	ERA 2024	FVA 2026	FVA 2025	FRA 2024
Fonds 511000		Familienberatung						
Operative Gebarung								
SU 21/31		Summe Erträge / Einzahlungen operative Gebarung	0,00	0,00	0,00	0,00	0,00	0,00
511000	728000	Entgelte für sonstige Leistungen	500,00	500,00	0,00	500,00	500,00	0,00
2	2225/3225	Sonstiger Sachaufwand / Sonstige Auszahl. aus Sachaufwand	500,00	500,00	0,00	500,00	500,00	0,00
1	222/322	Sachaufwand / Auszahlungen aus Sachaufwand	500,00	500,00	0,00	500,00	500,00	0,00
SU 22/32		Summe Aufwendungen / Auszahlungen operative Gebarung	500,00	500,00	0,00	500,00	500,00	0,00
SA SA0/SA1		SA (0) Nettoerg. (21-22) / SA (1) Geldfluss op. Geb. (31-32)	-500,00	-500,00	0,00	-500,00	-500,00	0,00
SA SA01		Saldo (01) Haushaltsrücklagen (230-240)	0,00	0,00	0,00			
SA SA00		Saldo (00) Nettoergebnis nach Haushaltsrücklagen (SA0+SA01)	-500,00	-500,00	0,00			
Investive Gebarung								
SU 33		Summe Einzahlungen investive Gebarung				0,00	0,00	0,00
SU 34		Summe Auszahlungen investive Gebarung				0,00	0,00	0,00
SA SA2		Saldo (2) Geldfluss aus der Investiven Gebarung (33-34)				0,00	0,00	0,00
SA SA3		Saldo (3) Nettofinanzierungssaldo (SA1+SA2)				-500,00	-500,00	0,00
Finanzierungstätigkeit								
SU 35		Summe Einzahlungen aus der Finanzierungstätigkeit				0,00	0,00	0,00
SU 36		Summe Auszahlungen aus der Finanzierungstätigkeit				0,00	0,00	0,00
SA SA4		Saldo (4) Geldfluss aus der Finanzierungstätigkeit (35-36)				0,00	0,00	0,00
SA SA5		Saldo (5) Geldfluss aus VA-wirksamer Gebarung (SA3+SA4)				-500,00	-500,00	0,00

Entwurfsversion 2026

Detailnachweis VA / 511 Familienberatung - interne Vergütungen enthalten

Fonds	Konto	Bezeichnung	EVA 2026	EVA 2025	ERA 2024	FVA 2026	FVA 2025	FRA 2024
UA 511		Familienberatung						
UA 511	SA0/SA1	SA (0) Nettoerg. (21-22) / SA (1) Geldfluss op. Geb. (31-32)	-500,00	-500,00	0,00	-500,00	-500,00	0,00
UA 511	SA00	Saldo (00) Nettoergebnis nach Haushaltsrücklagen (SA0+SA01)	-500,00	-500,00	0,00			
UA 511	SA2	Saldo (2) Geldfluss aus der Investiven Gebarung (33-34)				0,00	0,00	0,00
UA 511	SA3	Saldo (3) Nettofinanzierungssaldo (SA1+SA2)				-500,00	-500,00	0,00
UA 511	SA4	Saldo (4) Geldfluss aus der Finanzierungstätigkeit (35-36)				0,00	0,00	0,00
UA 511	SA5	Saldo (5) Geldfluss aus VA-wirksamer Gebarung (SA3+SA4)				-500,00	-500,00	0,00

Entwurfsversion 2026

Detailnachweis VA / 515 Zahnambulatorien - interne Vergütungen enthalten

Fonds	Konto	Bezeichnung	EVA 2026	EVA 2025	ERA 2024	FVA 2026	FVA 2025	FRA 2024
Fonds 515000		Zahnambulatorien						
Operative Gebarung								
515000	861110	§ 25 Abs. 2 FAG 2017	0,00	90.000,00	0,00	0,00	90.000,00	0,00
2	2121/3121	Transferertrag / -zahlungen von Trägern des öffentl. Rechts	0,00	90.000,00	0,00	0,00	90.000,00	0,00
1	212/312	Erträge aus Transfers / Einzahlungen aus Transfers	0,00	90.000,00	0,00	0,00	90.000,00	0,00
SU	21/31	Summe Erträge / Einzahlungen operative Gebarung	0,00	90.000,00	0,00	0,00	90.000,00	0,00
515000	755000	Lfd. Transferz. an Unternehmungen	0,00	90.000,00	0,00	0,00	90.000,00	0,00
2	2233/3233	Transferaufwand / -zahlungen an Untern. (mit Finanzuntern.)	0,00	90.000,00	0,00	0,00	90.000,00	0,00
1	223/323	Transferaufwand / Auszahlungen aus Transfers	0,00	90.000,00	0,00	0,00	90.000,00	0,00
SU	22/32	Summe Aufwendungen / Auszahlungen operative Gebarung	0,00	90.000,00	0,00	0,00	90.000,00	0,00
SA	SA0/SA1	SA (0) Nettoerg. (21-22) / SA (1) Geldfluss op. Geb. (31-32)	0,00	0,00	0,00	0,00	0,00	0,00
SA	SA01	Saldo (01) Haushaltsrücklagen (230-240)	0,00	0,00	0,00			
SA	SA00	Saldo (00) Nettoergebnis nach Haushaltsrücklagen (SA0+SA01)	0,00	0,00	0,00			
Investive Gebarung								
SU	33	Summe Einzahlungen investive Gebarung				0,00	0,00	0,00
SU	34	Summe Auszahlungen investive Gebarung				0,00	0,00	0,00
SA	SA2	Saldo (2) Geldfluss aus der Investiven Gebarung (33-34)				0,00	0,00	0,00
SA	SA3	Saldo (3) Nettofinanzierungssaldo (SA1+SA2)				0,00	0,00	0,00
Finanzierungstätigkeit								
SU	35	Summe Einzahlungen aus der Finanzierungstätigkeit				0,00	0,00	0,00
SU	36	Summe Auszahlungen aus der Finanzierungstätigkeit				0,00	0,00	0,00
SA	SA4	Saldo (4) Geldfluss aus der Finanzierungstätigkeit (35-36)				0,00	0,00	0,00
SA	SA5	Saldo (5) Geldfluss aus VA-wirksamer Gebarung (SA3+SA4)				0,00	0,00	0,00

Entwurfsversion 2026
Detailnachweis VA / 515 Zahnambulatorien - interne Vergütungen enthalten

Fonds	Konto	Bezeichnung	EVA 2026	EVA 2025	ERA 2024	FVA 2026	FVA 2025	FRA 2024
UA 515		Zahnambulatorien						
UA 515	SA0/SA1	SA (0) Nettoerg. (21-22) / SA (1) Geldfluss op. Geb. (31-32)	0,00	0,00	0,00	0,00	0,00	0,00
UA 515	SA00	Saldo (00) Nettoergebnis nach Haushaltsrücklagen (SA0+SA01)	0,00	0,00	0,00			
UA 515	SA2	Saldo (2) Geldfluss aus der Investiven Gebarung (33-34)				0,00	0,00	0,00
UA 515	SA3	Saldo (3) Nettofinanzierungssaldo (SA1+SA2)				0,00	0,00	0,00
UA 515	SA4	Saldo (4) Geldfluss aus der Finanzierungstätigkeit (35-36)				0,00	0,00	0,00
UA 515	SA5	Saldo (5) Geldfluss aus VA-wirksamer Gebarung (SA3+SA4)				0,00	0,00	0,00
A 51		Gesundheitsdienst						
A 51	SA0/SA1	SA (0) Nettoerg. (21-22) / SA (1) Geldfluss op. Geb. (31-32)	-4.100,00	-4.100,00	-2.513,10	-3.500,00	-3.500,00	-2.007,60
A 51	SA00	Saldo (00) Nettoergebnis nach Haushaltsrücklagen (SA0+SA01)	-4.100,00	-4.100,00	-2.513,10			
A 51	SA2	Saldo (2) Geldfluss aus der Investiven Gebarung (33-34)				0,00	0,00	0,00
A 51	SA3	Saldo (3) Nettofinanzierungssaldo (SA1+SA2)				-3.500,00	-3.500,00	-2.007,60
A 51	SA4	Saldo (4) Geldfluss aus der Finanzierungstätigkeit (35-36)				0,00	0,00	0,00
A 51	SA5	Saldo (5) Geldfluss aus VA-wirksamer Gebarung (SA3+SA4)				-3.500,00	-3.500,00	-2.007,60

Entwurfsversion 2026

Detailnachweis VA / 520 Natur- und Landschaftsschutz - interne Vergütungen enthalten

Fonds	Konto	Bezeichnung	EVA 2026	EVA 2025	ERA 2024	FVA 2026	FVA 2025	FRA 2024
Fonds 520000		Natur- und Landschaftsschutz						
Operative Gebarung								
520000	816000	* Kostenbeiträge (Kostenersätze) für sonst. Leist.	400,00	2.000,00	1.770,00	400,00	2.000,00	1.770,00
2	2114/3114	Erträge / Einzahlungen aus Leistungen	400,00	2.000,00	1.770,00	400,00	2.000,00	1.770,00
1	211/311	Erträge / Einzahl. aus operativer Verwaltungstätigkeit	400,00	2.000,00	1.770,00	400,00	2.000,00	1.770,00
520000	861110	§ 25 Abs. 2 FAG 2017	0,00	0,00	10.500,00	0,00	0,00	10.500,00
2	2121/3121	Transferertrag / -zahlungen von Trägern des öffentl. Rechts	0,00	0,00	10.500,00	0,00	0,00	10.500,00
1	212/312	Erträge aus Transfers / Einzahlungen aus Transfers	0,00	0,00	10.500,00	0,00	0,00	10.500,00
SU	21/31	Summe Erträge / Einzahlungen operative Gebarung	400,00	2.000,00	12.270,00	400,00	2.000,00	12.270,00
520000	726000	Mitgliedsbeiträge an Institutionen	1.000,00	1.000,00	913,49	1.000,00	1.000,00	913,49
520000	728000	Entgelte für sonstige Leistungen	2.000,00	6.500,00	28.232,38	2.000,00	6.500,00	28.232,38
2	2225/3225	Sonstiger Sachaufwand / Sonstige Auszahl. aus Sachaufwand	3.000,00	7.500,00	29.145,87	3.000,00	7.500,00	29.145,87
1	222/322	Sachaufwand / Auszahlungen aus Sachaufwand	3.000,00	7.500,00	29.145,87	3.000,00	7.500,00	29.145,87
520000	757000	* Lfd. Transferz. an priv. Organisationen	300,00	300,00	300,00	300,00	300,00	300,00
2	2234/3234	Transferaufwand / -zahlungen an Haush. & Org.o.Erwerbschar.	300,00	300,00	300,00	300,00	300,00	300,00
1	223/323	Transferaufwand / Auszahlungen aus Transfers	300,00	300,00	300,00	300,00	300,00	300,00
SU	22/32	Summe Aufwendungen / Auszahlungen operative Gebarung	3.300,00	7.800,00	29.445,87	3.300,00	7.800,00	29.445,87
SA	SA0/SA1	SA (0) Nettoerg. (21-22) / SA (1) Geldfluss op. Geb. (31-32)	-2.900,00	-5.800,00	-17.175,87	-2.900,00	-5.800,00	-17.175,87
SA	SA01	Saldo (01) Haushaltsrücklagen (230-240)	0,00	0,00	0,00			
SA	SA00	Saldo (00) Nettoergebnis nach Haushaltsrücklagen (SA0+SA01)	-2.900,00	-5.800,00	-17.175,87			
Investive Gebarung								
SU	33	Summe Einzahlungen investive Gebarung				0,00	0,00	0,00
SU	34	Summe Auszahlungen investive Gebarung				0,00	0,00	0,00
SA	SA2	Saldo (2) Geldfluss aus der Investiven Gebarung (33-34)				0,00	0,00	0,00
SA	SA3	Saldo (3) Nettofinanzierungssaldo (SA1+SA2)				-2.900,00	-5.800,00	-17.175,87

Entwurfsversion 2026

Detailnachweis VA / 520 Natur- und Landschaftsschutz - interne Vergütungen enthalten

Fonds	Konto	Bezeichnung	EVA 2026	EVA 2025	ERA 2024	FVA 2026	FVA 2025	FRA 2024
Finanzierungstätigkeit								
SU	35	Summe Einzahlungen aus der Finanzierungstätigkeit				0,00	0,00	0,00
SU	36	Summe Auszahlungen aus der Finanzierungstätigkeit				0,00	0,00	0,00
SA	SA4	Saldo (4) Geldfluss aus der Finanzierungstätigkeit (35-36)				0,00	0,00	0,00
SA	SA5	Saldo (5) Geldfluss aus VA-wirksamer Gebarung (SA3+SA4)				-2.900,00	-5.800,00	-17.175,87
UA 520 Natur- und Landschaftsschutz								
UA 520	SA0/SA1	SA (0) Nettoerg. (21-22) / SA (1) Geldfluss op. Geb. (31-32)	-2.900,00	-5.800,00	-17.175,87	-2.900,00	-5.800,00	-17.175,87
UA 520	SA00	Saldo (00) Nettoergebnis nach Haushaltsrücklagen (SA0+SA01)	-2.900,00	-5.800,00	-17.175,87			
UA 520	SA2	Saldo (2) Geldfluss aus der Investiven Gebarung (33-34)				0,00	0,00	0,00
UA 520	SA3	Saldo (3) Nettofinanzierungssaldo (SA1+SA2)				-2.900,00	-5.800,00	-17.175,87
UA 520	SA4	Saldo (4) Geldfluss aus der Finanzierungstätigkeit (35-36)				0,00	0,00	0,00
UA 520	SA5	Saldo (5) Geldfluss aus VA-wirksamer Gebarung (SA3+SA4)				-2.900,00	-5.800,00	-17.175,87

Entwurfsversion 2026

Detailnachweis VA / 522 Reinhaltung der Luft - interne Vergütungen enthalten

Fonds	Konto	Bezeichnung	EVA 2026	EVA 2025	ERA 2024	FVA 2026	FVA 2025	FRA 2024
Fonds 522000		Reinhaltung der Luft						
Operative Gebarung								
SU 21/31		Summe Erträge / Einzahlungen operative Gebarung	0,00	0,00	0,00	0,00	0,00	0,00
522000	778000	Kapitaltransferz. an priv. Haushalte	35.000,00	35.000,00	37.121,53	0,00	0,00	0,00
2	2234/3234	Transferaufwand / -zahlungen an Haush. & Org.o.Erwerbschar.	35.000,00	35.000,00	37.121,53	0,00	0,00	0,00
1	223/323	Transferaufwand / Auszahlungen aus Transfers	35.000,00	35.000,00	37.121,53	0,00	0,00	0,00
SU 22/32		Summe Aufwendungen / Auszahlungen operative Gebarung	35.000,00	35.000,00	37.121,53	0,00	0,00	0,00
SA SA0/SA1		SA (0) Nettoerg. (21-22) / SA (1) Geldfluss op. Geb. (31-32)	-35.000,00	-35.000,00	-37.121,53	0,00	0,00	0,00
SA SA01		Saldo (01) Haushaltsrücklagen (230-240)	0,00	0,00	0,00			
SA SA00		Saldo (00) Nettoergebnis nach Haushaltsrücklagen (SA0+SA01)	-35.000,00	-35.000,00	-37.121,53			
Investive Gebarung								
SU 33		Summe Einzahlungen investive Gebarung				0,00	0,00	0,00
522000	778000	Kapitaltransferz. an priv. Haushalte				35.000,00	35.000,00	37.121,53
2	3434	Kapitaltransferzahl. an Haush. und Org. o. Erwerbscharakter				35.000,00	35.000,00	37.121,53
1	343	Auszahlungen aus Kapitaltransfers				35.000,00	35.000,00	37.121,53
SU 34		Summe Auszahlungen investive Gebarung				35.000,00	35.000,00	37.121,53
SA SA2		Saldo (2) Geldfluss aus der Investiven Gebarung (33-34)				-35.000,00	-35.000,00	-37.121,53
SA SA3		Saldo (3) Nettofinanzierungssaldo (SA1+SA2)				-35.000,00	-35.000,00	-37.121,53
Finanzierungstätigkeit								
SU 35		Summe Einzahlungen aus der Finanzierungstätigkeit				0,00	0,00	0,00
SU 36		Summe Auszahlungen aus der Finanzierungstätigkeit				0,00	0,00	0,00
SA SA4		Saldo (4) Geldfluss aus der Finanzierungstätigkeit (35-36)				0,00	0,00	0,00
SA SA5		Saldo (5) Geldfluss aus VA-wirksamer Gebarung (SA3+SA4)				-35.000,00	-35.000,00	-37.121,53

Entwurfsversion 2026

Detailnachweis VA / 522 Reinhaltung der Luft - interne Vergütungen enthalten

Fonds	Konto	Bezeichnung	EVA 2026	EVA 2025	ERA 2024	FVA 2026	FVA 2025	FRA 2024
UA 522		Reinhaltung der Luft						
UA 522	SA0/SA1	SA (0) Nettoerg. (21-22) / SA (1) Geldfluss op. Geb. (31-32)	-35.000,00	-35.000,00	-37.121,53	0,00	0,00	0,00
UA 522	SA00	Saldo (00) Nettoergebnis nach Haushaltsrücklagen (SA0+SA01)	-35.000,00	-35.000,00	-37.121,53			
UA 522	SA2	Saldo (2) Geldfluss aus der Investiven Gebarung (33-34)				-35.000,00	-35.000,00	-37.121,53
UA 522	SA3	Saldo (3) Nettofinanzierungssaldo (SA1+SA2)				-35.000,00	-35.000,00	-37.121,53
UA 522	SA4	Saldo (4) Geldfluss aus der Finanzierungstätigkeit (35-36)				0,00	0,00	0,00
UA 522	SA5	Saldo (5) Geldfluss aus VA-wirksamer Gebarung (SA3+SA4)				-35.000,00	-35.000,00	-37.121,53

Entwurfsversion 2026
Detailnachweis VA / 528 Tierkörperbeseitigung - interne Vergütungen enthalten

Fonds	Konto	Bezeichnung	EVA 2026	EVA 2025	ERA 2024	FVA 2026	FVA 2025	FRA 2024
Fonds 528000		Tierkörperbeseitigung						
Operative Gebarung								
528000	816000	Kostenbeiträge (Kostenersätze) für sonst. Leist.	4.000,00	3.800,00	3.896,43	4.000,00	3.800,00	3.896,43
2	2114/3114	Erträge / Einzahlungen aus Leistungen	4.000,00	3.800,00	3.896,43	4.000,00	3.800,00	3.896,43
1	211/311	Erträge / Einzahl. aus operativer Verwaltungstätigkeit	4.000,00	3.800,00	3.896,43	4.000,00	3.800,00	3.896,43
528000	813000	Erträge a.d. Auflösung von Investitionszuschüssen	1.000,00	200,00	104,00	0,00	0,00	0,00
2	2127	Nicht finanzierungswirksamer Transferertrag	1.000,00	200,00	104,00	0,00	0,00	0,00
1	212/312	Erträge aus Transfers / Einzahlungen aus Transfers	1.000,00	200,00	104,00	0,00	0,00	0,00
SU	21/31	Summe Erträge / Einzahlungen operative Gebarung	5.000,00	4.000,00	4.000,43	4.000,00	3.800,00	3.896,43
528000	455000	Chemische u. artverwandte Mittel	200,00	400,00	236,16	200,00	400,00	236,16
2	2221/3221	Gebrauchs- und Verbrauchsgüter, Handelswaren / Auszahlungen	200,00	400,00	236,16	200,00	400,00	236,16
528000	631000	Telekommunikationsdienste	100,00	100,00	42,99	100,00	100,00	42,99
528000	670000	Versicherungen	100,00	100,00	17,00	100,00	100,00	17,00
2	2222/3222	Verwaltungs- und Betriebsaufwand / Auszahlungen	200,00	200,00	59,99	200,00	200,00	59,99
528000	728000	Entgelte für sonstige Leistungen	12.000,00	10.500,00	18.295,97	12.000,00	10.500,00	18.328,33
2	2225/3225	Sonstiger Sachaufwand / Sonstige Auszahl. aus Sachaufwand	12.000,00	10.500,00	18.295,97	12.000,00	10.500,00	18.328,33
528000	680700	Planm. Afa Amts, Betriebs/Geschäftsausstattung	1.700,00	2.800,00	2.659,93	0,00	0,00	0,00
2	2226/3226	Nicht finanz.wirks. Sachaufw. / Ausz. Inanspruchn.Haftungen	1.700,00	2.800,00	2.659,93	0,00	0,00	0,00
1	222/322	Sachaufwand / Auszahlungen aus Sachaufwand	14.100,00	13.900,00	21.252,05	12.400,00	11.100,00	18.624,48
SU	22/32	Summe Aufwendungen / Auszahlungen operative Gebarung	14.100,00	13.900,00	21.252,05	12.400,00	11.100,00	18.624,48
SA	SA0/SA1	SA (0) Nettoerg. (21-22) / SA (1) Geldfluss op. Geb. (31-32)	-9.100,00	-9.900,00	-17.251,62	-8.400,00	-7.300,00	-14.728,05
528000	894900	Entnahmen von zweckgebundenen Rücklagen aus BZ	200,00	200,00	200,00			
2	2301	Entnahmen von Haushaltsrücklagen	200,00	200,00	200,00			
1	230	Entnahmen von Haushaltsrücklagen	200,00	200,00	200,00			
SA	SA01	Saldo (01) Haushaltsrücklagen (230-240)	200,00	200,00	200,00			
SA	SA00	Saldo (00) Nettoergebnis nach Haushaltsrücklagen (SA0+SA01)	-8.900,00	-9.700,00	-17.051,62			

Entwurfsversion 2026

Detailnachweis VA / 528 Tierkörperbeseitigung - interne Vergütungen enthalten

Fonds	Konto	Bezeichnung	EVA 2026	EVA 2025	ERA 2024	FVA 2026	FVA 2025	FRA 2024
Investive Gebarung								
SU	33	Summe Einzahlungen investive Gebarung				0,00	0,00	0,00
SU	34	Summe Auszahlungen investive Gebarung				0,00	0,00	0,00
SA	SA2	Saldo (2) Geldfluss aus der Investiven Gebarung (33-34)				0,00	0,00	0,00
SA	SA3	Saldo (3) Nettofinanzierungssaldo (SA1+SA2)				-8.400,00	-7.300,00	-14.728,05
Finanzierungstätigkeit								
SU	35	Summe Einzahlungen aus der Finanzierungstätigkeit				0,00	0,00	0,00
SU	36	Summe Auszahlungen aus der Finanzierungstätigkeit				0,00	0,00	0,00
SA	SA4	Saldo (4) Geldfluss aus der Finanzierungstätigkeit (35-36)				0,00	0,00	0,00
SA	SA5	Saldo (5) Geldfluss aus VA-wirksamer Gebarung (SA3+SA4)				-8.400,00	-7.300,00	-14.728,05
UA	528	Tierkörperbeseitigung						
UA	528	SA (0) Nettoerg. (21-22) / SA (1) Geldfluss op. Geb. (31-32)	-9.100,00	-9.900,00	-17.251,62	-8.400,00	-7.300,00	-14.728,05
UA	528	SA00 Saldo (00) Nettoergebnis nach Haushaltsrücklagen (SA0+SA01)	-8.900,00	-9.700,00	-17.051,62			
UA	528	SA2 Saldo (2) Geldfluss aus der Investiven Gebarung (33-34)				0,00	0,00	0,00
UA	528	SA3 Saldo (3) Nettofinanzierungssaldo (SA1+SA2)				-8.400,00	-7.300,00	-14.728,05
UA	528	SA4 Saldo (4) Geldfluss aus der Finanzierungstätigkeit (35-36)				0,00	0,00	0,00
UA	528	SA5 Saldo (5) Geldfluss aus VA-wirksamer Gebarung (SA3+SA4)				-8.400,00	-7.300,00	-14.728,05

Entwurfsversion 2026

Detailnachweis VA / 528 Tierkörperbeseitigung - interne Vergütungen enthalten

Fonds	Konto	Bezeichnung	EVA 2026	EVA 2025	ERA 2024	FVA 2026	FVA 2025	FRA 2024
A 52		Umweltschutz						
A 52	SA0/SA1	SA (0) Nettoerg. (21-22) / SA (1) Geldfluss op. Geb. (31-32)	-47.000,00	-50.700,00	-71.549,02	-11.300,00	-13.100,00	-31.903,92
A 52	SA00	Saldo (00) Nettoergebnis nach Haushaltsrücklagen (SA0+SA01)	-46.800,00	-50.500,00	-71.349,02			
A 52	SA2	Saldo (2) Geldfluss aus der Investiven Gebarung (33-34)				-35.000,00	-35.000,00	-37.121,53
A 52	SA3	Saldo (3) Nettofinanzierungssaldo (SA1+SA2)				-46.300,00	-48.100,00	-69.025,45
A 52	SA4	Saldo (4) Geldfluss aus der Finanzierungstätigkeit (35-36)				0,00	0,00	0,00
A 52	SA5	Saldo (5) Geldfluss aus VA-wirksamer Gebarung (SA3+SA4)				-46.300,00	-48.100,00	-69.025,45

Entwurfsversion 2026

Detailnachweis VA / 530 Rettungsdienste - interne Vergütungen enthalten

Fonds	Konto	Bezeichnung	EVA 2026	EVA 2025	ERA 2024	FVA 2026	FVA 2025	FRA 2024
Fonds 530000		Rettungsdienste						
Operative Gebarung								
SU 21/31		Summe Erträge / Einzahlungen operative Gebarung	0,00	0,00	0,00	0,00	0,00	0,00
530000	757000	* Lfd. Transferz. an priv. Organisationen	36.000,00	36.000,00	27.670,63	36.000,00	36.000,00	27.670,63
530000	768000	Son. lfd. Transferz. an priv. Haushalte	500,00	1.500,00	1.440,00	500,00	1.500,00	1.440,00
530000	777000	* Kapitaltransferz. an priv. Organisation	2.000,00	3.000,00	2.500,00	0,00	0,00	0,00
2	2234/3234	Transferaufwand / -zahlungen an Haush. & Org.o.Erwerbschar.	38.500,00	40.500,00	31.610,63	36.500,00	37.500,00	29.110,63
1	223/323	Transferaufwand / Auszahlungen aus Transfers	38.500,00	40.500,00	31.610,63	36.500,00	37.500,00	29.110,63
SU 22/32		Summe Aufwendungen / Auszahlungen operative Gebarung	38.500,00	40.500,00	31.610,63	36.500,00	37.500,00	29.110,63
SA SA0/SA1		SA (0) Nettoerg. (21-22) / SA (1) Geldfluss op. Geb. (31-32)	-38.500,00	-40.500,00	-31.610,63	-36.500,00	-37.500,00	-29.110,63
SA SA01		Saldo (01) Haushaltsrücklagen (230-240)	0,00	0,00	0,00			
SA SA00		Saldo (00) Nettoergebnis nach Haushaltsrücklagen (SA0+SA01)	-38.500,00	-40.500,00	-31.610,63			
Investive Gebarung								
SU 33		Summe Einzahlungen investive Gebarung				0,00	0,00	0,00
530000	777000	* Kapitaltransferz. an priv. Organisation				2.000,00	3.000,00	3.512,63
2	3434	Kapitaltransferzahl. an Haush. und Org. o. Erwerbscharakter				2.000,00	3.000,00	3.512,63
1	343	Auszahlungen aus Kapitaltransfers				2.000,00	3.000,00	3.512,63
SU 34		Summe Auszahlungen investive Gebarung				2.000,00	3.000,00	3.512,63
SA SA2		Saldo (2) Geldfluss aus der Investiven Gebarung (33-34)				-2.000,00	-3.000,00	-3.512,63
SA SA3		Saldo (3) Nettofinanzierungssaldo (SA1+SA2)				-38.500,00	-40.500,00	-32.623,26
Finanzierungstätigkeit								
SU 35		Summe Einzahlungen aus der Finanzierungstätigkeit				0,00	0,00	0,00
SU 36		Summe Auszahlungen aus der Finanzierungstätigkeit				0,00	0,00	0,00
SA SA4		Saldo (4) Geldfluss aus der Finanzierungstätigkeit (35-36)				0,00	0,00	0,00
SA SA5		Saldo (5) Geldfluss aus VA-wirksamer Gebarung (SA3+SA4)				-38.500,00	-40.500,00	-32.623,26

Entwurfsversion 2026

Detailnachweis VA / 530 Rettungsdienste - interne Vergütungen enthalten

Fonds	Konto	Bezeichnung	EVA 2026	EVA 2025	ERA 2024	FVA 2026	FVA 2025	FRA 2024
UA 530		Rettungsdienste						
UA 530	SA0/SA1	SA (0) Nettoerg. (21-22) / SA (1) Geldfluss op. Geb. (31-32)	-38.500,00	-40.500,00	-31.610,63	-36.500,00	-37.500,00	-29.110,63
UA 530	SA00	Saldo (00) Nettoergebnis nach Haushaltsrücklagen (SA0+SA01)	-38.500,00	-40.500,00	-31.610,63			
UA 530	SA2	Saldo (2) Geldfluss aus der Investiven Gebarung (33-34)				-2.000,00	-3.000,00	-3.512,63
UA 530	SA3	Saldo (3) Nettofinanzierungssaldo (SA1+SA2)				-38.500,00	-40.500,00	-32.623,26
UA 530	SA4	Saldo (4) Geldfluss aus der Finanzierungstätigkeit (35-36)				0,00	0,00	0,00
UA 530	SA5	Saldo (5) Geldfluss aus VA-wirksamer Gebarung (SA3+SA4)				-38.500,00	-40.500,00	-32.623,26
A 53		Rettungs- und Warndienste						
A 53	SA0/SA1	SA (0) Nettoerg. (21-22) / SA (1) Geldfluss op. Geb. (31-32)	-38.500,00	-40.500,00	-31.610,63	-36.500,00	-37.500,00	-29.110,63
A 53	SA00	Saldo (00) Nettoergebnis nach Haushaltsrücklagen (SA0+SA01)	-38.500,00	-40.500,00	-31.610,63			
A 53	SA2	Saldo (2) Geldfluss aus der Investiven Gebarung (33-34)				-2.000,00	-3.000,00	-3.512,63
A 53	SA3	Saldo (3) Nettofinanzierungssaldo (SA1+SA2)				-38.500,00	-40.500,00	-32.623,26
A 53	SA4	Saldo (4) Geldfluss aus der Finanzierungstätigkeit (35-36)				0,00	0,00	0,00
A 53	SA5	Saldo (5) Geldfluss aus VA-wirksamer Gebarung (SA3+SA4)				-38.500,00	-40.500,00	-32.623,26
Gruppe 5		Gesundheit						
Gruppe 5	SA0/SA1	SA (0) Nettoerg. (21-22) / SA (1) Geldfluss op. Geb. (31-32)	-89.600,00	-95.300,00	-105.672,75	-51.300,00	-54.100,00	-63.022,15
Gruppe 5	SA00	Saldo (00) Nettoergebnis nach Haushaltsrücklagen (SA0+SA01)	-89.400,00	-95.100,00	-105.472,75			
Gruppe 5	SA2	Saldo (2) Geldfluss aus der Investiven Gebarung (33-34)				-37.000,00	-38.000,00	-40.634,16
Gruppe 5	SA3	Saldo (3) Nettofinanzierungssaldo (SA1+SA2)				-88.300,00	-92.100,00	-103.656,31
Gruppe 5	SA4	Saldo (4) Geldfluss aus der Finanzierungstätigkeit (35-36)				0,00	0,00	0,00
Gruppe 5	SA5	Saldo (5) Geldfluss aus VA-wirksamer Gebarung (SA3+SA4)				-88.300,00	-92.100,00	-103.656,31

Entwurfsversion 2026

Detailnachweis VA / 612 Gemeindestraßen - interne Vergütungen enthalten

Fonds	Konto	Bezeichnung	EVA 2026	EVA 2025	ERA 2024	FVA 2026	FVA 2025	FRA 2024
Fonds 612000		Gemeindestraßen						
Operative Gebarung								
612000	816000	Kostenbeiträge (Kostenersätze) für sonst. Leist.	25.000,00	25.000,00	12.327,51	25.000,00	25.000,00	5.802,03
612000	816609	Kostenbeiträge (Kostenersätze) für sonst. Leist.	31.000,00	30.000,00	30.000,00	31.000,00	30.000,00	30.000,00
2	2114/3114	Erträge / Einzahlungen aus Leistungen	56.000,00	55.000,00	42.327,51	56.000,00	55.000,00	35.802,03
612000	899000	Zuw. an Verr.rücklagen zw. operativer Geb. u. Proj	0,00	0,00	530,26	0,00	0,00	0,00
2	2116/3116	Erträge / Einz. aus Veräußerung/GWG u. sonst. Erträge/Einz.	0,00	0,00	530,26	0,00	0,00	0,00
612000	890000	Aktivierte Eigenleistungen	0,00	0,00	11.718,75	0,00	0,00	0,00
2	2117	Nicht finanzierungswirksame operative Erträge	0,00	0,00	11.718,75	0,00	0,00	0,00
1	211/311	Erträge / Einzahl. aus operativer Verwaltungstätigkeit	56.000,00	55.000,00	54.576,52	56.000,00	55.000,00	35.802,03
612000	871110	Kapitaltransfers aus Gemeinde-BZ	0,00	68.800,00	0,00	0,00	68.800,00	0,00
612000	871400	Kapitaltr.Gemeinde-BZ Vorsch.Katastrophenfondsm.	0,00	59.700,00	59.750,00	0,00	59.700,00	59.750,00
2	2121/3121	Transferertrag / -zahlungen von Trägern des öffentl. Rechts	0,00	128.500,00	59.750,00	0,00	128.500,00	59.750,00
612000	868000	* Lfd. Transferz. von priv. Haushalten	8.000,00	4.000,00	2.875,00	8.000,00	4.000,00	2.875,00
2	2124/3124	Transferertrag / -zahlungen von Haush. & Org. o.Erwerbschar.	8.000,00	4.000,00	2.875,00	8.000,00	4.000,00	2.875,00
612000	813000	Erträge a.d. Auflösung von Investitionszuschüssen	319.900,00	9.700,00	9.903,78	0,00	0,00	0,00
2	2127	Nicht finanzierungswirksamer Transferertrag	319.900,00	9.700,00	9.903,78	0,00	0,00	0,00
1	212/312	Erträge aus Transfers / Einzahlungen aus Transfers	327.900,00	142.200,00	72.528,78	8.000,00	132.500,00	62.625,00
612000	823000	Sonstige Zinserträge	100,00	100,00	0,00	100,00	100,00	0,00
2	2131/3131	Erträge aus Zinsen / Einzahlungen aus Zinserträgen	100,00	100,00	0,00	100,00	100,00	0,00
1	213/313	Finanzerträge / Einzahlungen aus Finanzerträgen	100,00	100,00	0,00	100,00	100,00	0,00
SU	21/31	Summe Erträge / Einzahlungen operative Gebarung	384.000,00	197.300,00	127.105,30	64.100,00	187.600,00	98.427,03
612000	511000	Geldb. Vertragsbed. in handw. Verwendung	151.300,00	148.000,00	141.821,46	151.300,00	148.000,00	141.821,46
612000	565000	Mehrleistungsvergütungen	8.900,00	10.400,00	9.221,68	8.900,00	10.400,00	9.221,68
2	2211/3211	Personalaufwand / Ausz. (Bezüge, Nebengeb., Mehrleistungen)	160.200,00	158.400,00	151.043,14	160.200,00	158.400,00	151.043,14
612000	580000	Dienstgeberbeiträge FLAF	6.000,00	5.900,00	5.573,56	6.000,00	5.900,00	5.573,56

Entwurfsversion 2026

Detailnachweis VA / 612 Gemeindestraßen - interne Vergütungen enthalten

Fonds	Konto	Bezeichnung	EVA 2026	EVA 2025	ERA 2024	FVA 2026	FVA 2025	FRA 2024
612000	582000	Sonst. Dienstgeberbeiträge zur sozialen Sicherheit	31.900,00	31.500,00	30.040,18	31.900,00	31.500,00	30.040,18
612000	582100	Leistungen aus der Selbstträgerschaft - Ruhebezug	14.400,00	14.200,00	12.634,98	14.400,00	14.200,00	12.634,98
2	2212/3212	Gesetzlicher und freiwilliger Sozialaufwand / Auszahlungen	52.300,00	51.600,00	48.248,72	52.300,00	51.600,00	48.248,72
612000	592000	Dot: von Rückstel. für Jubiläumszuwendungen	100,00	0,00	893,25	0,00	0,00	0,00
612000	593000	Dot. von Rückstellungen für nicht kons. Urlaube	0,00	0,00	1.303,78	0,00	0,00	0,00
2	2214	Nicht finanzierungswirksamer Personalaufwand	100,00	0,00	2.197,03	0,00	0,00	0,00
1	221/321	Personalaufwand / Auszahlungen aus Personalaufwand	212.600,00	210.000,00	201.488,89	212.500,00	210.000,00	199.291,86
612000	400000	Geringwertige Wirtschaftsg. Anlageverm.	2.000,00	6.000,00	1.097,79	2.000,00	6.000,00	1.097,79
612000	413000	Handelswaren	500,00	1.500,00	350,00	500,00	1.500,00	350,00
612000	452000	Treibstoffe	9.800,00	10.200,00	9.783,91	9.800,00	10.200,00	10.273,94
2	2221/3221	Gebrauchs- und Verbrauchsgüter, Handelswaren / Auszahlungen	12.300,00	17.700,00	11.231,70	12.300,00	17.700,00	11.721,73
612000	631000	Telekommunikationsdienste	500,00	500,00	464,71	500,00	500,00	464,71
612000	670000	Versicherungen	4.900,00	4.800,00	4.784,29	4.900,00	4.800,00	4.784,29
2	2222/3222	Verwaltungs- und Betriebsaufwand / Auszahlungen	5.400,00	5.300,00	5.249,00	5.400,00	5.300,00	5.249,00
612000	611000	Instandhaltung von Straßenbauten	70.000,00	80.000,00	64.450,81	70.000,00	80.000,00	64.774,81
612000	616000	Instandhaltung von Maschinen u. Anlagen	2.000,00	8.300,00	1.711,69	2.000,00	8.300,00	1.711,69
612000	617000	Instandhaltung von Fahrzeugen	6.500,00	6.500,00	15.576,25	6.500,00	6.500,00	20.814,32
2	2224/3224	Instandhaltung / Auszahlungen für Instandhaltung	78.500,00	94.800,00	81.738,75	78.500,00	94.800,00	87.300,82
612000	690000	Schadensfälle	0,00	0,00	1.598,79	0,00	0,00	0,00
612000	710000	Öffentliche Abgaben ohne Geb. gem. FAG	400,00	500,00	367,20	400,00	500,00	367,20
612000	724000	Reisegebühren	300,00	300,00	1.055,70	300,00	300,00	1.055,70
612000	728000	Entgelte für sonstige Leistungen	1.200,00	4.300,00	268,44	1.200,00	4.300,00	268,44
612000	729800	Sonstige Ausgaben - Innere Darlehen	0,00	6.000,00	0,00	0,00	6.000,00	0,00
612000	799000	Zuw. an Verr.rücklagen zw. operativer Geb. u. Proj	0,00	0,00	530,26	0,00	0,00	0,00
2	2225/3225	Sonstiger Sachaufwand / Sonstige Auszahl. aus Sachaufwand	1.900,00	11.100,00	3.820,39	1.900,00	11.100,00	1.691,34
612000	680200	Planm. Afa Grundstückseinrichtungen/Infrastruktur	532.000,00	525.100,00	538.035,51	0,00	0,00	0,00
612000	680600	Planm. Afa Technische Anlagen, Fahrzeuge/Maschine	19.400,00	19.400,00	24.969,84	0,00	0,00	0,00

Entwurfsversion 2026
Detailnachweis VA / 612 Gemeindestraßen - interne Vergütungen enthalten

Fonds	Konto	Bezeichnung	EVA 2026	EVA 2025	ERA 2024	FVA 2026	FVA 2025	FRA 2024
2	2226/3226	Nicht finanz.wirks. Sachaufw. / Ausz. Inanspruchn.Haftungen	551.400,00	544.500,00	563.005,35	0,00	0,00	0,00
1	222/322	Sachaufwand / Auszahlungen aus Sachaufwand	649.500,00	673.400,00	665.045,19	98.100,00	128.900,00	105.962,89
612000	650000	Zinsen für Finanzschulden in Euro	2.400,00	1.600,00	1.654,88	2.400,00	1.600,00	1.654,88
2	2241/3241	Aufwendungen / Auszahlungen für Zinsen	2.400,00	1.600,00	1.654,88	2.400,00	1.600,00	1.654,88
612000	652800	Zinsen f.sonst.Aufw.aus derivativen Finanzinstr.	0,00	100,00	0,00	0,00	100,00	0,00
2	2242/3242	Zinsen/sonst. Aufw. a. deri. Fin.instr. m./o.Grundg. / Ausz.	0,00	100,00	0,00	0,00	100,00	0,00
1	224/324	Finanzaufwand / Auszahlungen aus Finanzaufwand	2.400,00	1.700,00	1.654,88	2.400,00	1.700,00	1.654,88
SU	22/32	Summe Aufwendungen / Auszahlungen operative Gebarung	864.500,00	885.100,00	868.188,96	313.000,00	340.600,00	306.909,63
SA	SA0/SA1	SA (0) Nettoerg. (21-22) / SA (1) Geldfluss op. Geb. (31-32)	-480.500,00	-687.800,00	-741.083,66	-248.900,00	-153.000,00	-208.482,60
612000	894900	Entnahmen von zweckgebundenen Rücklagen aus BZ	279.800,00	278.900,00	279.022,87			
612000	895000	Entnahmen von allgemeinen Haushaltsrücklagen	0,00	0,00	2.809,68			
2	2301	Entnahmen von Haushaltsrücklagen	279.800,00	278.900,00	281.832,55			
1	230	Entnahmen von Haushaltsrücklagen	279.800,00	278.900,00	281.832,55			
612000	794900	Zuweisung an zweckgebundene Rücklagen aus BZ	15.200,00	128.500,00	59.750,00			
2	2401	Zuweisungen an Haushaltsrücklagen	15.200,00	128.500,00	59.750,00			
1	240	Zuweisungen an Haushaltsrücklagen	15.200,00	128.500,00	59.750,00			
SA	SA01	Saldo (01) Haushaltsrücklagen (230-240)	264.600,00	150.400,00	222.082,55			
SA	SA00	Saldo (00) Nettoergebnis nach Haushaltsrücklagen (SA0+SA01)	-215.900,00	-537.400,00	-519.001,11			
Investive Gebarung								
612000	300000	Kapitaltransf. von Bund, -fonds und -kammern				0,00	33.900,00	0,00
612000	300742	Kapitaltransf. von Bund, -fonds und -kammern KIG25				130.400,00	0,00	0,00
612000	301000	Lfd. Transferz. von Ländern				0,00	0,00	18.750,00
2	3331	Kapitaltransferzahlungen von Trägern des öffentlichen Rechts				130.400,00	33.900,00	18.750,00
1	333	Einzahlungen aus Kapitaltransfers				130.400,00	33.900,00	18.750,00
SU	33	Summe Einzahlungen investive Gebarung				130.400,00	33.900,00	18.750,00
612000	002000	Straßenbauten				0,00	322.100,00	55.072,72

Entwurfsversion 2026

Detailnachweis VA / 612 Gemeindestraßen - interne Vergütungen enthalten

Fonds	Konto	Bezeichnung	EVA 2026	EVA 2025	ERA 2024	FVA 2026	FVA 2025	FRA 2024
612000	003000	Grundstücke zu Straßenbauten				0,00	19.000,00	0,00
612000	005000	Anlagen zu Straßenbauten				28.000,00	15.000,00	0,00
612000	060000	AiB Grundstückseinr.				122.400,00	0,00	3.088,67
2	3412	Ausz. für den Erwerb von Grundstücken & Grundstückseinricht.				150.400,00	356.100,00	58.161,39
1	341	Auszahlungen aus der Investitionstätigkeit				150.400,00	356.100,00	58.161,39
SU	34	Summe Auszahlungen investive Gebarung				150.400,00	356.100,00	58.161,39
SA	SA2	Saldo (2) Geldfluss aus der Investiven Gebarung (33-34)				-20.000,00	-322.200,00	-39.411,39
SA	SA3	Saldo (3) Nettofinanzierungssaldo (SA1+SA2)				-268.900,00	-475.200,00	-247.893,99
Finanzierungstätigkeit								
612000	336100	Innere Darlehen Depo. (Verbindlichkeit)				0,00	70.300,00	0,00
2	3511	Einz. aus empf. Darl. von öffentl. Körpersch. u. Rechtsträg.				0,00	70.300,00	0,00
1	351	Einzahlungen aus der Aufnahme von Finanzschulden				0,00	70.300,00	0,00
SU	35	Summe Einzahlungen aus der Finanzierungstätigkeit				0,00	70.300,00	0,00
612000	336100	Innere Darlehen Depo. (Verbindlichkeit)				21.100,00	14.400,00	14.393,34
2	3611	Ausz. aus empf. Darl. von öffentl. Körpersch. u. Rechtsträg.				21.100,00	14.400,00	14.393,34
1	361	Auszahlungen aus der Tilgung von Finanzschulden				21.100,00	14.400,00	14.393,34
SU	36	Summe Auszahlungen aus der Finanzierungstätigkeit				21.100,00	14.400,00	14.393,34
SA	SA4	Saldo (4) Geldfluss aus der Finanzierungstätigkeit (35-36)				-21.100,00	55.900,00	-14.393,34
SA	SA5	Saldo (5) Geldfluss aus VA-wirksamer Gebarung (SA3+SA4)				-290.000,00	-419.300,00	-262.287,33

Entwurfsversion 2026

Detailnachweis VA / 612 Gemeindestraßen - interne Vergütungen enthalten

Fonds	Konto	Bezeichnung	EVA 2026	EVA 2025	ERA 2024	FVA 2026	FVA 2025	FRA 2024
UA 612		Gemeindestraßen						
UA 612	SA0/SA1	SA (0) Nettoerg. (21-22) / SA (1) Geldfluss op. Geb. (31-32)	-480.500,00	-687.800,00	-741.083,66	-248.900,00	-153.000,00	-208.482,60
UA 612	SA00	Saldo (00) Nettoergebnis nach Haushaltsrücklagen (SA0+SA01)	-215.900,00	-537.400,00	-519.001,11			
UA 612	SA2	Saldo (2) Geldfluss aus der Investiven Gebarung (33-34)				-20.000,00	-322.200,00	-39.411,39
UA 612	SA3	Saldo (3) Nettofinanzierungssaldo (SA1+SA2)				-268.900,00	-475.200,00	-247.893,99
UA 612	SA4	Saldo (4) Geldfluss aus der Finanzierungstätigkeit (35-36)				-21.100,00	55.900,00	-14.393,34
UA 612	SA5	Saldo (5) Geldfluss aus VA-wirksamer Gebarung (SA3+SA4)				-290.000,00	-419.300,00	-262.287,33

Entwurfsversion 2026

Detailnachweis VA / 617 Bauhöfe - interne Vergütungen enthalten

Fonds	Konto	Bezeichnung	EVA 2026	EVA 2025	ERA 2024	FVA 2026	FVA 2025	FRA 2024
Fonds 617000		Bauhöfe						
Operative Gebarung								
617000	801000	Veräuß. von Grundst. und Grundstückseinr.	0,00	425.100,00	0,00	0,00	0,00	0,00
2	2116/3116	Erträge / Einz. aus Veräußerung/GWG u. sonst. Erträge/Einz.	0,00	425.100,00	0,00	0,00	0,00	0,00
1	211/311	Erträge / Einzahl. aus operativer Verwaltungstätigkeit	0,00	425.100,00	0,00	0,00	0,00	0,00
617000	871110	Kapitaltransfers aus Gemeinde-BZ	0,00	205.000,00	0,00	0,00	205.000,00	0,00
2	2121/3121	Transferertrag / -zahlungen von Trägern des öffentl. Rechts	0,00	205.000,00	0,00	0,00	205.000,00	0,00
1	212/312	Erträge aus Transfers / Einzahlungen aus Transfers	0,00	205.000,00	0,00	0,00	205.000,00	0,00
SU 21/31		Summe Erträge / Einzahlungen operative Gebarung	0,00	630.100,00	0,00	0,00	205.000,00	0,00
617000	400000	Geringwertige Wirtschaftsg. Anlageverm.	0,00	4.500,00	3.667,22	0,00	4.500,00	3.656,88
617000	451000	Brennstoffe	0,00	2.500,00	0,00	0,00	2.500,00	0,00
2	2221/3221	Gebrauchs- und Verbrauchsgüter, Handelswaren / Auszahlungen	0,00	7.000,00	3.667,22	0,00	7.000,00	3.656,88
617000	600000	Energiebezüge	0,00	2.200,00	2.946,27	0,00	2.200,00	2.345,51
617000	631000	Telekommunikationsdienste	0,00	900,00	143,38	0,00	900,00	143,38
617000	670000	Versicherungen	0,00	800,00	739,63	0,00	800,00	739,63
2	2222/3222	Verwaltungs- und Betriebsaufwand / Auszahlungen	0,00	3.900,00	3.829,28	0,00	3.900,00	3.228,52
617000	614000	Instandhaltung von Gebäuden	0,00	500,00	1.505,09	0,00	500,00	1.505,09
2	2224/3224	Instandhaltung / Auszahlungen für Instandhaltung	0,00	500,00	1.505,09	0,00	500,00	1.505,09
617000	710000	Öffentliche Abgaben ohne Geb. gem. FAG	0,00	700,00	0,00	0,00	700,00	0,00
617000	711000	Gebühren für die Benützung gem. FAG	0,00	400,00	155,75	0,00	400,00	155,75
617000	728000	Entgelte für sonstige Leistungen	0,00	1.000,00	2.313,02	0,00	1.000,00	2.313,02
2	2225/3225	Sonstiger Sachaufwand / Sonstige Auszahl. aus Sachaufwand	0,00	2.100,00	2.468,77	0,00	2.100,00	2.468,77
617000	680300	Planm. Afa Gebäude/Bauten	12.500,00	3.200,00	3.694,27	0,00	0,00	0,00
617000	680600	Planm. Afa Technische Anlagen, Fahrzeuge/Maschine	600,00	600,00	560,00	0,00	0,00	0,00
2	2226/3226	Nicht finanz.wirks. Sachaufw. / Ausz. Inanspruchn.Haftungen	13.100,00	3.800,00	4.254,27	0,00	0,00	0,00
1	222/322	Sachaufwand / Auszahlungen aus Sachaufwand	13.100,00	17.300,00	15.724,63	0,00	13.500,00	10.859,26

Entwurfsversion 2026 Detailnachweis VA / 617 Bauhöfe - interne Vergütungen enthalten

Fonds	Konto	Bezeichnung	EVA 2026	EVA 2025	ERA 2024	FVA 2026	FVA 2025	FRA 2024
617000	650700	Zinsen für Finanzschulden - Inland	12.700,00	4.100,00	0,00	12.700,00	4.100,00	0,00
2	2241/3241	Aufwendungen / Auszahlungen für Zinsen	12.700,00	4.100,00	0,00	12.700,00	4.100,00	0,00
1	224/324	Finanzaufwand / Auszahlungen aus Finanzaufwand	12.700,00	4.100,00	0,00	12.700,00	4.100,00	0,00
SU	22/32	Summe Aufwendungen / Auszahlungen operative Gebarung	25.800,00	21.400,00	15.724,63	12.700,00	17.600,00	10.859,26
SA	SA0/SA1	SA (0) Nettoerg. (21-22) / SA (1) Geldfluss op. Geb. (31-32)	-25.800,00	608.700,00	-15.724,63	-12.700,00	187.400,00	-10.859,26
617000	794900	Zuweisung an zweckgebundene Rücklagen aus BZ	0,00	205.000,00	0,00			
2	2401	Zuweisungen an Haushaltsrücklagen	0,00	205.000,00	0,00			
1	240	Zuweisungen an Haushaltsrücklagen	0,00	205.000,00	0,00			
SA	SA01	Saldo (01) Haushaltsrücklagen (230-240)	0,00	-205.000,00	0,00			
SA	SA00	Saldo (00) Nettoergebnis nach Haushaltsrücklagen (SA0+SA01)	-25.800,00	403.700,00	-15.724,63			
Investive Gebarung								
617000	801000	Veräuß. von Grundst. und Grundstückseinr.				0,00	425.100,00	0,00
2	3312	Einz. aus der Veräuß. von Grundstücken & Grundstückseinricht.				0,00	425.100,00	0,00
1	331	Einzahlungen aus der Investitionstätigkeit				0,00	425.100,00	0,00
SU	33	Summe Einzahlungen investive Gebarung				0,00	425.100,00	0,00
617000	000000	Bebaute Grundstücke				0,00	780.000,00	50.000,00
2	3412	Ausz. für den Erwerb von Grundstücken & Grundstückseinricht.				0,00	780.000,00	50.000,00
617000	010000	Gebäude				0,00	260.000,00	36.317,38
2	3413	Auszahlungen für den Erwerb von Gebäuden und Bauten				0,00	260.000,00	36.317,38
1	341	Auszahlungen aus der Investitionstätigkeit				0,00	1.040.000,00	86.317,38
SU	34	Summe Auszahlungen investive Gebarung				0,00	1.040.000,00	86.317,38
SA	SA2	Saldo (2) Geldfluss aus der Investiven Gebarung (33-34)				0,00	-614.900,00	-86.317,38
SA	SA3	Saldo (3) Nettofinanzierungssaldo (SA1+SA2)				-12.700,00	-427.500,00	-97.176,64
Finanzierungstätigkeit								
617000	346100	Investitionsdarlehen Innland				0,00	530.000,00	0,00
2	3514	Einzahlungen aus Finanzschulden (Finanzunternehmen)				0,00	530.000,00	0,00

Entwurfsversion 2026
Detailnachweis VA / 617 Bauhöfe - interne Vergütungen enthalten

Fonds	Konto	Bezeichnung	EVA 2026	EVA 2025	ERA 2024	FVA 2026	FVA 2025	FRA 2024
1	351	Einzahlungen aus der Aufnahme von Finanzschulden				0,00	530.000,00	0,00
SU	35	Summe Einzahlungen aus der Finanzierungstätigkeit				0,00	530.000,00	0,00
617000	346100	Investitionsdarlehen Innland				131.700,00	25.000,00	0,00
2	3614	Auszahlungen aus Finanzschulden				131.700,00	25.000,00	0,00
1	361	Auszahlungen aus der Tilgung von Finanzschulden				131.700,00	25.000,00	0,00
SU	36	Summe Auszahlungen aus der Finanzierungstätigkeit				131.700,00	25.000,00	0,00
SA	SA4	Saldo (4) Geldfluss aus der Finanzierungstätigkeit (35-36)				-131.700,00	505.000,00	0,00
SA	SA5	Saldo (5) Geldfluss aus VA-wirksamer Gebarung (SA3+SA4)				-144.400,00	77.500,00	-97.176,64
UA 617 Bauhöfe								
UA 617	SA0/SA1	SA (0) Nettoerg. (21-22) / SA (1) Geldfluss op. Geb. (31-32)	-25.800,00	608.700,00	-15.724,63	-12.700,00	187.400,00	-10.859,26
UA 617	SA00	Saldo (00) Nettoergebnis nach Haushaltsrücklagen (SA0+SA01)	-25.800,00	403.700,00	-15.724,63			
UA 617	SA2	Saldo (2) Geldfluss aus der Investiven Gebarung (33-34)				0,00	-614.900,00	-86.317,38
UA 617	SA3	Saldo (3) Nettofinanzierungssaldo (SA1+SA2)				-12.700,00	-427.500,00	-97.176,64
UA 617	SA4	Saldo (4) Geldfluss aus der Finanzierungstätigkeit (35-36)				-131.700,00	505.000,00	0,00
UA 617	SA5	Saldo (5) Geldfluss aus VA-wirksamer Gebarung (SA3+SA4)				-144.400,00	77.500,00	-97.176,64
A 61 Straßenbau								
A 61	SA0/SA1	SA (0) Nettoerg. (21-22) / SA (1) Geldfluss op. Geb. (31-32)	-506.300,00	-79.100,00	-756.808,29	-261.600,00	34.400,00	-219.341,86
A 61	SA00	Saldo (00) Nettoergebnis nach Haushaltsrücklagen (SA0+SA01)	-241.700,00	-133.700,00	-534.725,74			
A 61	SA2	Saldo (2) Geldfluss aus der Investiven Gebarung (33-34)				-20.000,00	-937.100,00	-125.728,77
A 61	SA3	Saldo (3) Nettofinanzierungssaldo (SA1+SA2)				-281.600,00	-902.700,00	-345.070,63
A 61	SA4	Saldo (4) Geldfluss aus der Finanzierungstätigkeit (35-36)				-152.800,00	560.900,00	-14.393,34
A 61	SA5	Saldo (5) Geldfluss aus VA-wirksamer Gebarung (SA3+SA4)				-434.400,00	-341.800,00	-359.463,97

Entwurfsversion 2026

Detailnachweis VA / 631 Konkurrenzgewässer - interne Vergütungen enthalten

Fonds	Konto	Bezeichnung	EVA 2026	EVA 2025	ERA 2024	FVA 2026	FVA 2025	FRA 2024
Fonds 631000		Konkurrenzgewässer						
Operative Gebarung								
SU 21/31		Summe Erträge / Einzahlungen operative Gebarung	0,00	0,00	0,00	0,00	0,00	0,00
631000	728000	Entgelte für sonstige Leistungen	1.800,00	2.100,00	1.681,99	1.800,00	2.100,00	1.681,99
2	2225/3225	Sonstiger Sachaufwand / Sonstige Auszahl. aus Sachaufwand	1.800,00	2.100,00	1.681,99	1.800,00	2.100,00	1.681,99
1	222/322	Sachaufwand / Auszahlungen aus Sachaufwand	1.800,00	2.100,00	1.681,99	1.800,00	2.100,00	1.681,99
631000	772000	Kapitaltransferz. an Gemeinden	9.300,00	9.100,00	9.111,30	0,00	0,00	0,00
2	2231/3231	Transferaufwand / -zahlungen an Träger des öffentl. Rechts	9.300,00	9.100,00	9.111,30	0,00	0,00	0,00
1	223/323	Transferaufwand / Auszahlungen aus Transfers	9.300,00	9.100,00	9.111,30	0,00	0,00	0,00
SU 22/32		Summe Aufwendungen / Auszahlungen operative Gebarung	11.100,00	11.200,00	10.793,29	1.800,00	2.100,00	1.681,99
SA SA0/SA1		SA (0) Nettoerg. (21-22) / SA (1) Geldfluss op. Geb. (31-32)	-11.100,00	-11.200,00	-10.793,29	-1.800,00	-2.100,00	-1.681,99
SA SA01		Saldo (01) Haushaltsrücklagen (230-240)	0,00	0,00	0,00			
SA SA00		Saldo (00) Nettoergebnis nach Haushaltsrücklagen (SA0+SA01)	-11.100,00	-11.200,00	-10.793,29			
Investive Gebarung								
SU 33		Summe Einzahlungen investive Gebarung				0,00	0,00	0,00
631000	772000	Kapitaltransferz. an Gemeinden				9.300,00	9.100,00	9.111,30
2	3431	Kapitaltransferzahlungen an Träger des öffentlichen Rechts				9.300,00	9.100,00	9.111,30
1	343	Auszahlungen aus Kapitaltransfers				9.300,00	9.100,00	9.111,30
SU 34		Summe Auszahlungen investive Gebarung				9.300,00	9.100,00	9.111,30
SA SA2		Saldo (2) Geldfluss aus der Investiven Gebarung (33-34)				-9.300,00	-9.100,00	-9.111,30
SA SA3		Saldo (3) Nettofinanzierungssaldo (SA1+SA2)				-11.100,00	-11.200,00	-10.793,29
Finanzierungstätigkeit								
SU 35		Summe Einzahlungen aus der Finanzierungstätigkeit				0,00	0,00	0,00
SU 36		Summe Auszahlungen aus der Finanzierungstätigkeit				0,00	0,00	0,00
SA SA4		Saldo (4) Geldfluss aus der Finanzierungstätigkeit (35-36)				0,00	0,00	0,00

Entwurfsversion 2026

Detailnachweis VA / 631 Konkurrenzgewässer - interne Vergütungen enthalten

Fonds	Konto	Bezeichnung	EVA 2026	EVA 2025	ERA 2024	FVA 2026	FVA 2025	FRA 2024
SA	SA5	Saldo (5) Geldfluss aus VA-wirksamer Gebarung (SA3+SA4)				-11.100,00	-11.200,00	-10.793,29
UA 631		Konkurrenzgewässer						
UA 631	SA0/SA1	SA (0) Nettoerg. (21-22) / SA (1) Geldfluss op. Geb. (31-32)	-11.100,00	-11.200,00	-10.793,29	-1.800,00	-2.100,00	-1.681,99
UA 631	SA00	Saldo (00) Nettoergebnis nach Haushaltsrücklagen (SA0+SA01)	-11.100,00	-11.200,00	-10.793,29			
UA 631	SA2	Saldo (2) Geldfluss aus der Investiven Gebarung (33-34)				-9.300,00	-9.100,00	-9.111,30
UA 631	SA3	Saldo (3) Nettofinanzierungssaldo (SA1+SA2)				-11.100,00	-11.200,00	-10.793,29
UA 631	SA4	Saldo (4) Geldfluss aus der Finanzierungstätigkeit (35-36)				0,00	0,00	0,00
UA 631	SA5	Saldo (5) Geldfluss aus VA-wirksamer Gebarung (SA3+SA4)				-11.100,00	-11.200,00	-10.793,29

Entwurfsversion 2026
Detailnachweis VA / 639 Sonstige Einrichtungen und Maßnahmen - interne Vergütungen enthalten

Fonds	Konto	Bezeichnung	EVA 2026	EVA 2025	ERA 2024	FVA 2026	FVA 2025	FRA 2024
Fonds 639000		Sonstige Einrichtungen und Maßnahmen (z.						
Operative Gebarung								
SU 21/31		Summe Erträge / Einzahlungen operative Gebarung	0,00	0,00	0,00	0,00	0,00	0,00
639000	680100	Planm. Afa Immaterielle Vermögenswerte	5.000,00	5.000,00	4.911,75	0,00	0,00	0,00
2	2226/3226	Nicht finanz.wirks. Sachaufw. / Ausz. Inanspruchn.Haftungen	5.000,00	5.000,00	4.911,75	0,00	0,00	0,00
1	222/322	Sachaufwand / Auszahlungen aus Sachaufwand	5.000,00	5.000,00	4.911,75	0,00	0,00	0,00
SU 22/32		Summe Aufwendungen / Auszahlungen operative Gebarung	5.000,00	5.000,00	4.911,75	0,00	0,00	0,00
SA SA0/SA1		SA (0) Nettoerg. (21-22) / SA (1) Geldfluss op. Geb. (31-32)	-5.000,00	-5.000,00	-4.911,75	0,00	0,00	0,00
639000	895000	Entnahmen von allgemeinen Haushaltsrücklagen	0,00	500,00	6.820,40			
2	2301	Entnahmen von Haushaltsrücklagen	0,00	500,00	6.820,40			
1	230	Entnahmen von Haushaltsrücklagen	0,00	500,00	6.820,40			
SA SA01		Saldo (01) Haushaltsrücklagen (230-240)	0,00	500,00	6.820,40			
SA SA00		Saldo (00) Nettoergebnis nach Haushaltsrücklagen (SA0+SA01)	-5.000,00	-4.500,00	1.908,65			
Investive Gebarung								
639000	301100	Kapitaltransf. von Ländern - investive Vorhaben				0,00	47.500,00	0,00
2	3331	Kapitaltransferzahlungen von Trägern des öffentlichen Rechts				0,00	47.500,00	0,00
1	333	Einzahlungen aus Kapitaltransfers				0,00	47.500,00	0,00
SU 33		Summe Einzahlungen investive Gebarung				0,00	47.500,00	0,00
639000	070000	Aktivierungsfähige Rechte				0,00	0,00	39.758,00
2	3411	Auszahlungen für den Erwerb von immateriellem Vermögen				0,00	0,00	39.758,00
1	341	Auszahlungen aus der Investitionstätigkeit				0,00	0,00	39.758,00
SU 34		Summe Auszahlungen investive Gebarung				0,00	0,00	39.758,00
SA SA2		Saldo (2) Geldfluss aus der Investiven Gebarung (33-34)				0,00	47.500,00	-39.758,00
SA SA3		Saldo (3) Nettofinanzierungssaldo (SA1+SA2)				0,00	47.500,00	-39.758,00
Finanzierungstätigkeit								

Entwurfsversion 2026

Detailnachweis VA / 639 Sonstige Einrichtungen und Maßnahmen - interne Vergütungen enthalten

Fonds	Konto	Bezeichnung	EVA 2026	EVA 2025	ERA 2024	FVA 2026	FVA 2025	FRA 2024
SU 35		Summe Einzahlungen aus der Finanzierungstätigkeit				0,00	0,00	0,00
SU 36		Summe Auszahlungen aus der Finanzierungstätigkeit				0,00	0,00	0,00
SA SA4		Saldo (4) Geldfluss aus der Finanzierungstätigkeit (35-36)				0,00	0,00	0,00
SA SA5		Saldo (5) Geldfluss aus VA-wirksamer Gebarung (SA3+SA4)				0,00	47.500,00	-39.758,00
UA 639		Sonstige Einrichtungen und Maßnahmen						
UA 639	SA0/SA1	SA (0) Nettoerg. (21-22) / SA (1) Geldfluss op. Geb. (31-32)	-5.000,00	-5.000,00	-4.911,75	0,00	0,00	0,00
UA 639	SA00	Saldo (00) Nettoergebnis nach Haushaltsrücklagen (SA0+SA01)	-5.000,00	-4.500,00	1.908,65			
UA 639	SA2	Saldo (2) Geldfluss aus der Investiven Gebarung (33-34)				0,00	47.500,00	-39.758,00
UA 639	SA3	Saldo (3) Nettofinanzierungssaldo (SA1+SA2)				0,00	47.500,00	-39.758,00
UA 639	SA4	Saldo (4) Geldfluss aus der Finanzierungstätigkeit (35-36)				0,00	0,00	0,00
UA 639	SA5	Saldo (5) Geldfluss aus VA-wirksamer Gebarung (SA3+SA4)				0,00	47.500,00	-39.758,00
A 63		Schutzwasserbau						
A 63	SA0/SA1	SA (0) Nettoerg. (21-22) / SA (1) Geldfluss op. Geb. (31-32)	-16.100,00	-16.200,00	-15.705,04	-1.800,00	-2.100,00	-1.681,99
A 63	SA00	Saldo (00) Nettoergebnis nach Haushaltsrücklagen (SA0+SA01)	-16.100,00	-15.700,00	-8.884,64			
A 63	SA2	Saldo (2) Geldfluss aus der Investiven Gebarung (33-34)				-9.300,00	38.400,00	-48.869,30
A 63	SA3	Saldo (3) Nettofinanzierungssaldo (SA1+SA2)				-11.100,00	36.300,00	-50.551,29
A 63	SA4	Saldo (4) Geldfluss aus der Finanzierungstätigkeit (35-36)				0,00	0,00	0,00
A 63	SA5	Saldo (5) Geldfluss aus VA-wirksamer Gebarung (SA3+SA4)				-11.100,00	36.300,00	-50.551,29

Entwurfsversion 2026

Detailnachweis VA / 640 Einrichtungen und Maßnahmen nach der Straßenverkehrsordnung - interne Vergütungen enthalten

Fonds	Konto	Bezeichnung	EVA 2026	EVA 2025	ERA 2024	FVA 2026	FVA 2025	FRA 2024
Fonds 640000		Einrichtungen und Maßnahmen nach der Str						
Operative Gebarung								
SU 21/31		Summe Erträge / Einzahlungen operative Gebarung	0,00	0,00	0,00	0,00	0,00	0,00
640000	400000	Geringwertige Wirtschaftsg. Anlageverm.	2.600,00	6.400,00	2.384,12	2.600,00	6.400,00	2.384,12
2	2221/3221	Gebrauchs- und Verbrauchsgüter, Handelswaren / Auszahlungen	2.600,00	6.400,00	2.384,12	2.600,00	6.400,00	2.384,12
640000	670000	Versicherungen	100,00	200,00	108,65	100,00	200,00	108,65
2	2222/3222	Verwaltungs- und Betriebsaufwand / Auszahlungen	100,00	200,00	108,65	100,00	200,00	108,65
640000	680700	Planm. Afa Amts, Betriebs/Geschäftsausstattung	200,00	200,00	180,30	0,00	0,00	0,00
2	2226/3226	Nicht finanz.wirks. Sachaufw. / Ausz. Inanspruchn.Haftungen	200,00	200,00	180,30	0,00	0,00	0,00
1	222/322	Sachaufwand / Auszahlungen aus Sachaufwand	2.900,00	6.800,00	2.673,07	2.700,00	6.600,00	2.492,77
SU 22/32		Summe Aufwendungen / Auszahlungen operative Gebarung	2.900,00	6.800,00	2.673,07	2.700,00	6.600,00	2.492,77
SA SA0/SA1		SA (0) Nettoerg. (21-22) / SA (1) Geldfluss op. Geb. (31-32)	-2.900,00	-6.800,00	-2.673,07	-2.700,00	-6.600,00	-2.492,77
SA SA01		Saldo (01) Haushaltsrücklagen (230-240)	0,00	0,00	0,00			
SA SA00		Saldo (00) Nettoergebnis nach Haushaltsrücklagen (SA0+SA01)	-2.900,00	-6.800,00	-2.673,07			
Investive Gebarung								
SU 33		Summe Einzahlungen investive Gebarung				0,00	0,00	0,00
SU 34		Summe Auszahlungen investive Gebarung				0,00	0,00	0,00
SA SA2		Saldo (2) Geldfluss aus der Investiven Gebarung (33-34)				0,00	0,00	0,00
SA SA3		Saldo (3) Nettofinanzierungssaldo (SA1+SA2)				-2.700,00	-6.600,00	-2.492,77
Finanzierungstätigkeit								
SU 35		Summe Einzahlungen aus der Finanzierungstätigkeit				0,00	0,00	0,00
SU 36		Summe Auszahlungen aus der Finanzierungstätigkeit				0,00	0,00	0,00
SA SA4		Saldo (4) Geldfluss aus der Finanzierungstätigkeit (35-36)				0,00	0,00	0,00
SA SA5		Saldo (5) Geldfluss aus VA-wirksamer Gebarung (SA3+SA4)				-2.700,00	-6.600,00	-2.492,77

Entwurfsversion 2026

Detailnachweis VA / 640 Einrichtungen und Maßnahmen nach der Straßenverkehrsordnung - interne Vergütungen enthalten

Fonds	Konto	Bezeichnung	EVA 2026	EVA 2025	ERA 2024	FVA 2026	FVA 2025	FRA 2024
UA 640		Einrichtungen und Maßnahmen nach der Straßenverkehrsordnung						
UA 640	SA0/SA1	SA (0) Nettoerg. (21-22) / SA (1) Geldfluss op. Geb. (31-32)	-2.900,00	-6.800,00	-2.673,07	-2.700,00	-6.600,00	-2.492,77
UA 640	SA00	Saldo (00) Nettoergebnis nach Haushaltsrücklagen (SA0+SA01)	-2.900,00	-6.800,00	-2.673,07			
UA 640	SA2	Saldo (2) Geldfluss aus der Investiven Gebarung (33-34)				0,00	0,00	0,00
UA 640	SA3	Saldo (3) Nettofinanzierungssaldo (SA1+SA2)				-2.700,00	-6.600,00	-2.492,77
UA 640	SA4	Saldo (4) Geldfluss aus der Finanzierungstätigkeit (35-36)				0,00	0,00	0,00
UA 640	SA5	Saldo (5) Geldfluss aus VA-wirksamer Gebarung (SA3+SA4)				-2.700,00	-6.600,00	-2.492,77
A 64		Straßenverkehr						
A 64	SA0/SA1	SA (0) Nettoerg. (21-22) / SA (1) Geldfluss op. Geb. (31-32)	-2.900,00	-6.800,00	-2.673,07	-2.700,00	-6.600,00	-2.492,77
A 64	SA00	Saldo (00) Nettoergebnis nach Haushaltsrücklagen (SA0+SA01)	-2.900,00	-6.800,00	-2.673,07			
A 64	SA2	Saldo (2) Geldfluss aus der Investiven Gebarung (33-34)				0,00	0,00	0,00
A 64	SA3	Saldo (3) Nettofinanzierungssaldo (SA1+SA2)				-2.700,00	-6.600,00	-2.492,77
A 64	SA4	Saldo (4) Geldfluss aus der Finanzierungstätigkeit (35-36)				0,00	0,00	0,00
A 64	SA5	Saldo (5) Geldfluss aus VA-wirksamer Gebarung (SA3+SA4)				-2.700,00	-6.600,00	-2.492,77

Entwurfsversion 2026

Detailnachweis VA / 680 Post- und Telekommunikationsdienste - interne Vergütungen enthalten

Fonds	Konto	Bezeichnung	EVA 2026	EVA 2025	ERA 2024	FVA 2026	FVA 2025	FRA 2024
Fonds 680000		Post- und Telekommunikationsdienste						
Operative Gebarung								
680000	899000	Zuw. an Verr.rücklagen zw. operativer Geb. u. Proj	0,00	400,00	0,00	0,00	0,00	0,00
2	2116/3116	Erträge / Einz. aus Veräußerung/GWG u. sonst. Erträge/Einz.	0,00	400,00	0,00	0,00	0,00	0,00
1	211/311	Erträge / Einzahl. aus operativer Verwaltungstätigkeit	0,00	400,00	0,00	0,00	0,00	0,00
680000	871210	Kapitaltransfers aus Gemeinde-Bedarfszuweisungsm.	0,00	0,00	18.500,00	0,00	0,00	18.500,00
2	2121/3121	Transferertrag / -zahlungen von Trägern des öffentl. Rechts	0,00	0,00	18.500,00	0,00	0,00	18.500,00
1	212/312	Erträge aus Transfers / Einzahlungen aus Transfers	0,00	0,00	18.500,00	0,00	0,00	18.500,00
SU	21/31	Summe Erträge / Einzahlungen operative Gebarung	0,00	400,00	18.500,00	0,00	0,00	18.500,00
680000	729800	Sonstige Ausgaben - Innere Darlehen	0,00	17.100,00	0,00	0,00	17.100,00	0,00
680000	799000	Zuw. an Verr.rücklagen zw. operativer Geb. u. Proj	0,00	400,00	0,00	0,00	0,00	0,00
2	2225/3225	Sonstiger Sachaufwand / Sonstige Auszahl. aus Sachaufwand	0,00	17.500,00	0,00	0,00	17.100,00	0,00
1	222/322	Sachaufwand / Auszahlungen aus Sachaufwand	0,00	17.500,00	0,00	0,00	17.100,00	0,00
680000	650000	Zinsen für Finanzschulden in Euro	1.400,00	1.300,00	1.412,67	1.400,00	1.300,00	1.412,67
2	2241/3241	Aufwendungen / Auszahlungen für Zinsen	1.400,00	1.300,00	1.412,67	1.400,00	1.300,00	1.412,67
680000	652800	Zinsen f.sonst.Aufw.aus derivativen Finanzinstr.	0,00	600,00	0,00	0,00	600,00	0,00
2	2242/3242	Zinsen/sonst. Aufw. a. deri. Fin.instr. m./o.Grundg. / Ausz.	0,00	600,00	0,00	0,00	600,00	0,00
1	224/324	Finanzaufwand / Auszahlungen aus Finanzaufwand	1.400,00	1.900,00	1.412,67	1.400,00	1.900,00	1.412,67
SU	22/32	Summe Aufwendungen / Auszahlungen operative Gebarung	1.400,00	19.400,00	1.412,67	1.400,00	19.000,00	1.412,67
SA	SA0/SA1	SA (0) Nettoerg. (21-22) / SA (1) Geldfluss op. Geb. (31-32)	-1.400,00	-19.000,00	17.087,33	-1.400,00	-19.000,00	17.087,33
680000	894900	Entnahmen von zweckgebundenen Rücklagen aus BZ	0,00	0,00	18.500,00			
2	2301	Entnahmen von Haushaltsrücklagen	0,00	0,00	18.500,00			
1	230	Entnahmen von Haushaltsrücklagen	0,00	0,00	18.500,00			
680000	794900	Zuweisung an zweckgebundene Rücklagen aus BZ	0,00	0,00	18.500,00			
2	2401	Zuweisungen an Haushaltsrücklagen	0,00	0,00	18.500,00			
1	240	Zuweisungen an Haushaltsrücklagen	0,00	0,00	18.500,00			

Entwurfsversion 2026
Detailnachweis VA / 680 Post- und Telekommunikationsdienste - interne Vergütungen enthalten

Fonds	Konto	Bezeichnung	EVA 2026	EVA 2025	ERA 2024	FVA 2026	FVA 2025	FRA 2024
SA	SA01	Saldo (01) Haushaltsrücklagen (230-240)	0,00	0,00	0,00			
SA	SA00	Saldo (00) Nettoergebnis nach Haushaltsrücklagen (SA0+SA01)	-1.400,00	-19.000,00	17.087,33			
Investive Gebarung								
SU	33	Summe Einzahlungen investive Gebarung				0,00	0,00	0,00
SU	34	Summe Auszahlungen investive Gebarung				0,00	0,00	0,00
SA	SA2	Saldo (2) Geldfluss aus der Investiven Gebarung (33-34)				0,00	0,00	0,00
SA	SA3	Saldo (3) Nettofinanzierungssaldo (SA1+SA2)				-1.400,00	-19.000,00	17.087,33
Finanzierungstätigkeit								
SU	35	Summe Einzahlungen aus der Finanzierungstätigkeit				0,00	0,00	0,00
680000	336000	Innere Anleihen/Darlehen (Verbindlichkeit)				17.300,00	17.200,00	17.040,16
680000	336100	Innere Darlehen Depo. (Verbindlichkeit)				5.000,00	8.800,00	4.926,67
2	3611	Ausz. aus empf. Darl. von öffentl. Körpersch. u. Rechtsträg.				22.300,00	26.000,00	21.966,83
1	361	Auszahlungen aus der Tilgung von Finanzschulden				22.300,00	26.000,00	21.966,83
SU	36	Summe Auszahlungen aus der Finanzierungstätigkeit				22.300,00	26.000,00	21.966,83
SA	SA4	Saldo (4) Geldfluss aus der Finanzierungstätigkeit (35-36)				-22.300,00	-26.000,00	-21.966,83
SA	SA5	Saldo (5) Geldfluss aus VA-wirksamer Gebarung (SA3+SA4)				-23.700,00	-45.000,00	-4.879,50
UA 680 Post- und Telekommunikationsdienste								
UA 680	SA0/SA1	SA (0) Nettoerg. (21-22) / SA (1) Geldfluss op. Geb. (31-32)	-1.400,00	-19.000,00	17.087,33	-1.400,00	-19.000,00	17.087,33
UA 680	SA00	Saldo (00) Nettoergebnis nach Haushaltsrücklagen (SA0+SA01)	-1.400,00	-19.000,00	17.087,33			
UA 680	SA2	Saldo (2) Geldfluss aus der Investiven Gebarung (33-34)				0,00	0,00	0,00
UA 680	SA3	Saldo (3) Nettofinanzierungssaldo (SA1+SA2)				-1.400,00	-19.000,00	17.087,33
UA 680	SA4	Saldo (4) Geldfluss aus der Finanzierungstätigkeit (35-36)				-22.300,00	-26.000,00	-21.966,83
UA 680	SA5	Saldo (5) Geldfluss aus VA-wirksamer Gebarung (SA3+SA4)				-23.700,00	-45.000,00	-4.879,50

Entwurfsversion 2026

Detailnachweis VA / 680 Post- und Telekommunikationsdienste - interne Vergütungen enthalten

Fonds	Konto	Bezeichnung	EVA 2026	EVA 2025	ERA 2024	FVA 2026	FVA 2025	FRA 2024
A 68		Post- und Telekommunikationsdienste						
A 68	SA0/SA1	SA (0) Nettoerg. (21-22) / SA (1) Geldfluss op. Geb. (31-32)	-1.400,00	-19.000,00	17.087,33	-1.400,00	-19.000,00	17.087,33
A 68	SA00	Saldo (00) Nettoergebnis nach Haushaltsrücklagen (SA0+SA01)	-1.400,00	-19.000,00	17.087,33			
A 68	SA2	Saldo (2) Geldfluss aus der Investiven Gebarung (33-34)				0,00	0,00	0,00
A 68	SA3	Saldo (3) Nettofinanzierungssaldo (SA1+SA2)				-1.400,00	-19.000,00	17.087,33
A 68	SA4	Saldo (4) Geldfluss aus der Finanzierungstätigkeit (35-36)				-22.300,00	-26.000,00	-21.966,83
A 68	SA5	Saldo (5) Geldfluss aus VA-wirksamer Gebarung (SA3+SA4)				-23.700,00	-45.000,00	-4.879,50

Entwurfsversion 2026

Detailnachweis VA / 690 Verkehr, Sonstiges - interne Vergütungen enthalten

Fonds	Konto	Bezeichnung	EVA 2026	EVA 2025	ERA 2024	FVA 2026	FVA 2025	FRA 2024
Fonds 690000		Verkehr, Sonstiges						
Operative Gebarung								
690000	860110	Transfers von Bund	0,00	100,00	0,00	0,00	100,00	0,00
2	2121/3121	Transferertrag / -zahlungen von Trägern des öffentl. Rechts	0,00	100,00	0,00	0,00	100,00	0,00
1	212/312	Erträge aus Transfers / Einzahlungen aus Transfers	0,00	100,00	0,00	0,00	100,00	0,00
SU 21/31		Summe Erträge / Einzahlungen operative Gebarung	0,00	100,00	0,00	0,00	100,00	0,00
690000	614000	* Instandhaltung von Gebäuden	1.700,00	0,00	0,00	1.700,00	0,00	0,00
2	2224/3224	Instandhaltung / Auszahlungen für Instandhaltung	1.700,00	0,00	0,00	1.700,00	0,00	0,00
690000	680300	Planm. Afa Gebäude/Bauten	400,00	0,00	0,00	0,00	0,00	0,00
2	2226/3226	Nicht finanz.wirks. Sachaufw. / Ausz. Inanspruchn.Haftungen	400,00	0,00	0,00	0,00	0,00	0,00
1	222/322	Sachaufwand / Auszahlungen aus Sachaufwand	2.100,00	0,00	0,00	1.700,00	0,00	0,00
690000	774000	* Kapitaltransferz. an son. Tr. ö. Rechts	8.000,00	8.000,00	12.068,13	0,00	0,00	0,00
2	2231/3231	Transferaufwand / -zahlungen an Träger des öffentl. Rechts	8.000,00	8.000,00	12.068,13	0,00	0,00	0,00
1	223/323	Transferaufwand / Auszahlungen aus Transfers	8.000,00	8.000,00	12.068,13	0,00	0,00	0,00
SU 22/32		Summe Aufwendungen / Auszahlungen operative Gebarung	10.100,00	8.000,00	12.068,13	1.700,00	0,00	0,00
SA SA0/SA1		SA (0) Nettoerg. (21-22) / SA (1) Geldfluss op. Geb. (31-32)	-10.100,00	-7.900,00	-12.068,13	-1.700,00	100,00	0,00
SA SA01		Saldo (01) Haushaltsrücklagen (230-240)	0,00	0,00	0,00			
SA SA00		Saldo (00) Nettoergebnis nach Haushaltsrücklagen (SA0+SA01)	-10.100,00	-7.900,00	-12.068,13			
Investive Gebarung								
690000	300000	Kapitaltransf. von Bund, -fonds und -kammern				0,00	7.500,00	0,00
2	3331	Kapitaltransferzahlungen von Trägern des öffentlichen Rechts				0,00	7.500,00	0,00
1	333	Einzahlungen aus Kapitaltransfers				0,00	7.500,00	0,00
SU 33		Summe Einzahlungen investive Gebarung				0,00	7.500,00	0,00
690000	010000	Gebäude				0,00	7.500,00	0,00
2	3413	Auszahlungen für den Erwerb von Gebäuden und Bauten				0,00	7.500,00	0,00

Entwurfsversion 2026
Detailnachweis VA / 690 Verkehr, Sonstiges - interne Vergütungen enthalten

Fonds	Konto	Bezeichnung	EVA 2026	EVA 2025	ERA 2024	FVA 2026	FVA 2025	FRA 2024
1	341	Auszahlungen aus der Investitionstätigkeit				0,00	7.500,00	0,00
690000	774000	* Kapitaltransferz. an son. Tr. ö. Rechts				8.000,00	8.000,00	12.068,13
2	3431	Kapitaltransferzahlungen an Träger des öffentlichen Rechts				8.000,00	8.000,00	12.068,13
1	343	Auszahlungen aus Kapitaltransfers				8.000,00	8.000,00	12.068,13
SU	34	Summe Auszahlungen investive Gebarung				8.000,00	15.500,00	12.068,13
SA	SA2	Saldo (2) Geldfluss aus der Investiven Gebarung (33-34)				-8.000,00	-8.000,00	-12.068,13
SA	SA3	Saldo (3) Nettofinanzierungssaldo (SA1+SA2)				-9.700,00	-7.900,00	-12.068,13
Finanzierungstätigkeit								
SU	35	Summe Einzahlungen aus der Finanzierungstätigkeit				0,00	0,00	0,00
SU	36	Summe Auszahlungen aus der Finanzierungstätigkeit				0,00	0,00	0,00
SA	SA4	Saldo (4) Geldfluss aus der Finanzierungstätigkeit (35-36)				0,00	0,00	0,00
SA	SA5	Saldo (5) Geldfluss aus VA-wirksamer Gebarung (SA3+SA4)				-9.700,00	-7.900,00	-12.068,13
UA 690		Verkehr, Sonstiges						
UA 690	SA0/SA1	SA (0) Nettoerg. (21-22) / SA (1) Geldfluss op. Geb. (31-32)	-10.100,00	-7.900,00	-12.068,13	-1.700,00	100,00	0,00
UA 690	SA00	Saldo (00) Nettoergebnis nach Haushaltsrücklagen (SA0+SA01)	-10.100,00	-7.900,00	-12.068,13			
UA 690	SA2	Saldo (2) Geldfluss aus der Investiven Gebarung (33-34)				-8.000,00	-8.000,00	-12.068,13
UA 690	SA3	Saldo (3) Nettofinanzierungssaldo (SA1+SA2)				-9.700,00	-7.900,00	-12.068,13
UA 690	SA4	Saldo (4) Geldfluss aus der Finanzierungstätigkeit (35-36)				0,00	0,00	0,00
UA 690	SA5	Saldo (5) Geldfluss aus VA-wirksamer Gebarung (SA3+SA4)				-9.700,00	-7.900,00	-12.068,13

Entwurfsversion 2026

Detailnachweis VA / 690 Verkehr, Sonstiges - interne Vergütungen enthalten

Fonds	Konto	Bezeichnung	EVA 2026	EVA 2025	ERA 2024	FVA 2026	FVA 2025	FRA 2024
A 69		Verkehr, Sonstiges						
A 69	SA0/SA1	SA (0) Nettoerg. (21-22) / SA (1) Geldfluss op. Geb. (31-32)	-10.100,00	-7.900,00	-12.068,13	-1.700,00	100,00	0,00
A 69	SA00	Saldo (00) Nettoergebnis nach Haushaltsrücklagen (SA0+SA01)	-10.100,00	-7.900,00	-12.068,13			
A 69	SA2	Saldo (2) Geldfluss aus der Investiven Gebarung (33-34)				-8.000,00	-8.000,00	-12.068,13
A 69	SA3	Saldo (3) Nettofinanzierungssaldo (SA1+SA2)				-9.700,00	-7.900,00	-12.068,13
A 69	SA4	Saldo (4) Geldfluss aus der Finanzierungstätigkeit (35-36)				0,00	0,00	0,00
A 69	SA5	Saldo (5) Geldfluss aus VA-wirksamer Gebarung (SA3+SA4)				-9.700,00	-7.900,00	-12.068,13
Gruppe 6		Straßen-und Wasserbau, Verkehr						
Gruppe 6	SA0/SA1	SA (0) Nettoerg. (21-22) / SA (1) Geldfluss op. Geb. (31-32)	-536.800,00	-129.000,00	-770.167,20	-269.200,00	6.800,00	-206.429,29
Gruppe 6	SA00	Saldo (00) Nettoergebnis nach Haushaltsrücklagen (SA0+SA01)	-272.200,00	-183.100,00	-541.264,25			
Gruppe 6	SA2	Saldo (2) Geldfluss aus der Investiven Gebarung (33-34)				-37.300,00	-906.700,00	-186.666,20
Gruppe 6	SA3	Saldo (3) Nettofinanzierungssaldo (SA1+SA2)				-306.500,00	-899.900,00	-393.095,49
Gruppe 6	SA4	Saldo (4) Geldfluss aus der Finanzierungstätigkeit (35-36)				-175.100,00	534.900,00	-36.360,17
Gruppe 6	SA5	Saldo (5) Geldfluss aus VA-wirksamer Gebarung (SA3+SA4)				-481.600,00	-365.000,00	-429.455,66

Entwurfsversion 2026

Detailnachweis VA / 710 Land- und Forstwirtschaftlicher Wegebau - interne Vergütungen enthalten

Fonds	Konto	Bezeichnung	EVA 2026	EVA 2025	ERA 2024	FVA 2026	FVA 2025	FRA 2024
Fonds 710000		Land- und Forstwirtschaftlicher Wegebau						
Operative Gebarung								
SU 21/31		Summe Erträge / Einzahlungen operative Gebarung	0,00	0,00	0,00	0,00	0,00	0,00
710000	774000	Kapitaltransferz. an son. Tr. ö. Rechts	500,00	100,00	20.542,97	0,00	0,00	0,00
2	2231/3231	Transferaufwand / -zahlungen an Träger des öffentl. Rechts	500,00	100,00	20.542,97	0,00	0,00	0,00
710000	778000	Kapitaltransferz. an priv. Haushalte	500,00	100,00	2.040,60	0,00	0,00	0,00
2	2234/3234	Transferaufwand / -zahlungen an Haush. & Org.o.Erwerbschar.	500,00	100,00	2.040,60	0,00	0,00	0,00
1	223/323	Transferaufwand / Auszahlungen aus Transfers	1.000,00	200,00	22.583,57	0,00	0,00	0,00
SU 22/32		Summe Aufwendungen / Auszahlungen operative Gebarung	1.000,00	200,00	22.583,57	0,00	0,00	0,00
SA SA0/SA1		SA (0) Nettoerg. (21-22) / SA (1) Geldfluss op. Geb. (31-32)	-1.000,00	-200,00	-22.583,57	0,00	0,00	0,00
SA SA01		Saldo (01) Haushaltsrücklagen (230-240)	0,00	0,00	0,00			
SA SA00		Saldo (00) Nettoergebnis nach Haushaltsrücklagen (SA0+SA01)	-1.000,00	-200,00	-22.583,57			
Investive Gebarung								
SU 33		Summe Einzahlungen investive Gebarung				0,00	0,00	0,00
710000	774000	Kapitaltransferz. an son. Tr. ö. Rechts				500,00	100,00	20.542,97
2	3431	Kapitaltransferzahlungen an Träger des öffentlichen Rechts				500,00	100,00	20.542,97
710000	778000	Kapitaltransferz. an priv. Haushalte				500,00	100,00	2.040,60
2	3434	Kapitaltransferzahl. an Haush. und Org. o. Erwerbscharakter				500,00	100,00	2.040,60
1	343	Auszahlungen aus Kapitaltransfers				1.000,00	200,00	22.583,57
SU 34		Summe Auszahlungen investive Gebarung				1.000,00	200,00	22.583,57
SA SA2		Saldo (2) Geldfluss aus der Investiven Gebarung (33-34)				-1.000,00	-200,00	-22.583,57
SA SA3		Saldo (3) Nettofinanzierungssaldo (SA1+SA2)				-1.000,00	-200,00	-22.583,57
Finanzierungstätigkeit								
SU 35		Summe Einzahlungen aus der Finanzierungstätigkeit				0,00	0,00	0,00
SU 36		Summe Auszahlungen aus der Finanzierungstätigkeit				0,00	0,00	0,00

Entwurfsversion 2026

Detailnachweis VA / 710 Land- und Forstwirtschaftlicher Wegebau - interne Vergütungen enthalten

Fonds	Konto	Bezeichnung	EVA 2026	EVA 2025	ERA 2024	FVA 2026	FVA 2025	FRA 2024
SA	SA4	Saldo (4) Geldfluss aus der Finanzierungstätigkeit (35-36)				0,00	0,00	0,00
SA	SA5	Saldo (5) Geldfluss aus VA-wirksamer Gebarung (SA3+SA4)				-1.000,00	-200,00	-22.583,57
UA 710		Land- und Forstwirtschaftlicher Wegebau						
UA 710	SA0/SA1	SA (0) Nettoerg. (21-22) / SA (1) Geldfluss op. Geb. (31-32)	-1.000,00	-200,00	-22.583,57	0,00	0,00	0,00
UA 710	SA00	Saldo (00) Nettoergebnis nach Haushaltsrücklagen (SA0+SA01)	-1.000,00	-200,00	-22.583,57			
UA 710	SA2	Saldo (2) Geldfluss aus der Investiven Gebarung (33-34)				-1.000,00	-200,00	-22.583,57
UA 710	SA3	Saldo (3) Nettofinanzierungssaldo (SA1+SA2)				-1.000,00	-200,00	-22.583,57
UA 710	SA4	Saldo (4) Geldfluss aus der Finanzierungstätigkeit (35-36)				0,00	0,00	0,00
UA 710	SA5	Saldo (5) Geldfluss aus VA-wirksamer Gebarung (SA3+SA4)				-1.000,00	-200,00	-22.583,57
A 71		Grundlagenverbesserung in der Land-und Forstwirtschaft						
A 71	SA0/SA1	SA (0) Nettoerg. (21-22) / SA (1) Geldfluss op. Geb. (31-32)	-1.000,00	-200,00	-22.583,57	0,00	0,00	0,00
A 71	SA00	Saldo (00) Nettoergebnis nach Haushaltsrücklagen (SA0+SA01)	-1.000,00	-200,00	-22.583,57			
A 71	SA2	Saldo (2) Geldfluss aus der Investiven Gebarung (33-34)				-1.000,00	-200,00	-22.583,57
A 71	SA3	Saldo (3) Nettofinanzierungssaldo (SA1+SA2)				-1.000,00	-200,00	-22.583,57
A 71	SA4	Saldo (4) Geldfluss aus der Finanzierungstätigkeit (35-36)				0,00	0,00	0,00
A 71	SA5	Saldo (5) Geldfluss aus VA-wirksamer Gebarung (SA3+SA4)				-1.000,00	-200,00	-22.583,57

Entwurfsversion 2026

Detailnachweis VA / 742 Produktionsförderung - interne Vergütungen enthalten

Fonds	Konto	Bezeichnung	EVA 2026	EVA 2025	ERA 2024	FVA 2026	FVA 2025	FRA 2024
Fonds 742000		Produktionsförderung						
Operative Gebarung								
SU 21/31		Summe Erträge / Einzahlungen operative Gebarung	0,00	0,00	0,00	0,00	0,00	0,00
742000	413000	Handelswaren	100,00	100,00	0,00	100,00	100,00	0,00
2	2221/3221	Gebrauchs- und Verbrauchsgüter, Handelswaren / Auszahlungen	100,00	100,00	0,00	100,00	100,00	0,00
742000	728000	* Entgelte für sonstige Leistungen	10.600,00	10.500,00	10.252,06	10.600,00	10.500,00	10.252,06
2	2225/3225	Sonstiger Sachaufwand / Sonstige Auszahl. aus Sachaufwand	10.600,00	10.500,00	10.252,06	10.600,00	10.500,00	10.252,06
1	222/322	Sachaufwand / Auszahlungen aus Sachaufwand	10.700,00	10.600,00	10.252,06	10.700,00	10.600,00	10.252,06
742000	768000	* Son. lfd. Transferz. an priv. Haushalte	4.500,00	4.600,00	4.504,70	4.500,00	4.600,00	4.504,70
2	2234/3234	Transferaufwand / -zahlungen an Haush. & Org.o.Erwerbschar.	4.500,00	4.600,00	4.504,70	4.500,00	4.600,00	4.504,70
1	223/323	Transferaufwand / Auszahlungen aus Transfers	4.500,00	4.600,00	4.504,70	4.500,00	4.600,00	4.504,70
SU 22/32		Summe Aufwendungen / Auszahlungen operative Gebarung	15.200,00	15.200,00	14.756,76	15.200,00	15.200,00	14.756,76
SA SA0/SA1		SA (0) Nettoerg. (21-22) / SA (1) Geldfluss op. Geb. (31-32)	-15.200,00	-15.200,00	-14.756,76	-15.200,00	-15.200,00	-14.756,76
SA SA01		Saldo (01) Haushaltsrücklagen (230-240)	0,00	0,00	0,00			
SA SA00		Saldo (00) Nettoergebnis nach Haushaltsrücklagen (SA0+SA01)	-15.200,00	-15.200,00	-14.756,76			
Investive Gebarung								
SU 33		Summe Einzahlungen investive Gebarung				0,00	0,00	0,00
SU 34		Summe Auszahlungen investive Gebarung				0,00	0,00	0,00
SA SA2		Saldo (2) Geldfluss aus der Investiven Gebarung (33-34)				0,00	0,00	0,00
SA SA3		Saldo (3) Nettofinanzierungssaldo (SA1+SA2)				-15.200,00	-15.200,00	-14.756,76
Finanzierungstätigkeit								
SU 35		Summe Einzahlungen aus der Finanzierungstätigkeit				0,00	0,00	0,00
SU 36		Summe Auszahlungen aus der Finanzierungstätigkeit				0,00	0,00	0,00
SA SA4		Saldo (4) Geldfluss aus der Finanzierungstätigkeit (35-36)				0,00	0,00	0,00
SA SA5		Saldo (5) Geldfluss aus VA-wirksamer Gebarung (SA3+SA4)				-15.200,00	-15.200,00	-14.756,76

Entwurfsversion 2026
Detailnachweis VA / 742 Produktionsförderung - interne Vergütungen enthalten

Fonds	Konto	Bezeichnung	EVA 2026	EVA 2025	ERA 2024	FVA 2026	FVA 2025	FRA 2024
UA 742		Produktionsförderung						
UA 742	SA0/SA1	SA (0) Nettoerg. (21-22) / SA (1) Geldfluss op. Geb. (31-32)	-15.200,00	-15.200,00	-14.756,76	-15.200,00	-15.200,00	-14.756,76
UA 742	SA00	Saldo (00) Nettoergebnis nach Haushaltsrücklagen (SA0+SA01)	-15.200,00	-15.200,00	-14.756,76			
UA 742	SA2	Saldo (2) Geldfluss aus der Investiven Gebarung (33-34)				0,00	0,00	0,00
UA 742	SA3	Saldo (3) Nettofinanzierungssaldo (SA1+SA2)				-15.200,00	-15.200,00	-14.756,76
UA 742	SA4	Saldo (4) Geldfluss aus der Finanzierungstätigkeit (35-36)				0,00	0,00	0,00
UA 742	SA5	Saldo (5) Geldfluss aus VA-wirksamer Gebarung (SA3+SA4)				-15.200,00	-15.200,00	-14.756,76
A 74		Sonstige Förderung der Land-und Forstwirtschaft						
A 74	SA0/SA1	SA (0) Nettoerg. (21-22) / SA (1) Geldfluss op. Geb. (31-32)	-15.200,00	-15.200,00	-14.756,76	-15.200,00	-15.200,00	-14.756,76
A 74	SA00	Saldo (00) Nettoergebnis nach Haushaltsrücklagen (SA0+SA01)	-15.200,00	-15.200,00	-14.756,76			
A 74	SA2	Saldo (2) Geldfluss aus der Investiven Gebarung (33-34)				0,00	0,00	0,00
A 74	SA3	Saldo (3) Nettofinanzierungssaldo (SA1+SA2)				-15.200,00	-15.200,00	-14.756,76
A 74	SA4	Saldo (4) Geldfluss aus der Finanzierungstätigkeit (35-36)				0,00	0,00	0,00
A 74	SA5	Saldo (5) Geldfluss aus VA-wirksamer Gebarung (SA3+SA4)				-15.200,00	-15.200,00	-14.756,76

Entwurfsversion 2026

Detailnachweis VA / 771 Maßnahmen zur Förderung des Tourismus - interne Vergütungen enthalten

Fonds	Konto	Bezeichnung	EVA 2026	EVA 2025	ERA 2024	FVA 2026	FVA 2025	FRA 2024
Fonds 771000		Maßnahmen zur Förderung des Tourismus						
Operative Gebarung								
771000	816000	Kostenbeiträge (Kostenersätze) für sonst. Leist.	2.000,00	2.200,00	1.803,30	2.000,00	2.200,00	3.651,69
2	2114/3114	Erträge / Einzahlungen aus Leistungen	2.000,00	2.200,00	1.803,30	2.000,00	2.200,00	3.651,69
1	211/311	Erträge / Einzahl. aus operativer Verwaltungstätigkeit	2.000,00	2.200,00	1.803,30	2.000,00	2.200,00	3.651,69
SU	21/31	Summe Erträge / Einzahlungen operative Gebarung	2.000,00	2.200,00	1.803,30	2.000,00	2.200,00	3.651,69
771000	457000	Druckwerke	400,00	400,00	480,00	400,00	400,00	480,00
2	2221/3221	Gebrauchs- und Verbrauchsgüter, Handelswaren / Auszahlungen	400,00	400,00	480,00	400,00	400,00	480,00
771000	726000	Mitgliedsbeiträge an Institutionen	0,00	400,00	0,00	0,00	400,00	0,00
771000	728000	Entgelte für sonstige Leistungen	4.600,00	4.600,00	3.505,05	4.600,00	4.600,00	3.505,05
2	2225/3225	Sonstiger Sachaufwand / Sonstige Auszahl. aus Sachaufwand	4.600,00	5.000,00	3.505,05	4.600,00	5.000,00	3.505,05
1	222/322	Sachaufwand / Auszahlungen aus Sachaufwand	5.000,00	5.400,00	3.985,05	5.000,00	5.400,00	3.985,05
SU	22/32	Summe Aufwendungen / Auszahlungen operative Gebarung	5.000,00	5.400,00	3.985,05	5.000,00	5.400,00	3.985,05
SA	SA0/SA1	SA (0) Nettoerg. (21-22) / SA (1) Geldfluss op. Geb. (31-32)	-3.000,00	-3.200,00	-2.181,75	-3.000,00	-3.200,00	-333,36
SA	SA01	Saldo (01) Haushaltsrücklagen (230-240)	0,00	0,00	0,00			
SA	SA00	Saldo (00) Nettoergebnis nach Haushaltsrücklagen (SA0+SA01)	-3.000,00	-3.200,00	-2.181,75			
Investive Gebarung								
SU	33	Summe Einzahlungen investive Gebarung				0,00	0,00	0,00
SU	34	Summe Auszahlungen investive Gebarung				0,00	0,00	0,00
SA	SA2	Saldo (2) Geldfluss aus der Investiven Gebarung (33-34)				0,00	0,00	0,00
SA	SA3	Saldo (3) Nettofinanzierungssaldo (SA1+SA2)				-3.000,00	-3.200,00	-333,36
Finanzierungstätigkeit								
SU	35	Summe Einzahlungen aus der Finanzierungstätigkeit				0,00	0,00	0,00
SU	36	Summe Auszahlungen aus der Finanzierungstätigkeit				0,00	0,00	0,00
SA	SA4	Saldo (4) Geldfluss aus der Finanzierungstätigkeit (35-36)				0,00	0,00	0,00

Entwurfsversion 2026

Detailnachweis VA / 771 Maßnahmen zur Förderung des Tourismus - interne Vergütungen enthalten

Fonds	Konto	Bezeichnung	EVA 2026	EVA 2025	ERA 2024	FVA 2026	FVA 2025	FRA 2024
SA	SA5	Saldo (5) Geldfluss aus VA-wirksamer Gebarung (SA3+SA4)				-3.000,00	-3.200,00	-333,36
UA 771		Maßnahmen zur Förderung des Tourismus						
UA 771	SA0/SA1	SA (0) Nettoerg. (21-22) / SA (1) Geldfluss op. Geb. (31-32)	-3.000,00	-3.200,00	-2.181,75	-3.000,00	-3.200,00	-333,36
UA 771	SA00	Saldo (00) Nettoergebnis nach Haushaltsrücklagen (SA0+SA01)	-3.000,00	-3.200,00	-2.181,75			
UA 771	SA2	Saldo (2) Geldfluss aus der Investiven Gebarung (33-34)				0,00	0,00	0,00
UA 771	SA3	Saldo (3) Nettofinanzierungssaldo (SA1+SA2)				-3.000,00	-3.200,00	-333,36
UA 771	SA4	Saldo (4) Geldfluss aus der Finanzierungstätigkeit (35-36)				0,00	0,00	0,00
UA 771	SA5	Saldo (5) Geldfluss aus VA-wirksamer Gebarung (SA3+SA4)				-3.000,00	-3.200,00	-333,36
A 77		Förderung des Tourismus						
A 77	SA0/SA1	SA (0) Nettoerg. (21-22) / SA (1) Geldfluss op. Geb. (31-32)	-3.000,00	-3.200,00	-2.181,75	-3.000,00	-3.200,00	-333,36
A 77	SA00	Saldo (00) Nettoergebnis nach Haushaltsrücklagen (SA0+SA01)	-3.000,00	-3.200,00	-2.181,75			
A 77	SA2	Saldo (2) Geldfluss aus der Investiven Gebarung (33-34)				0,00	0,00	0,00
A 77	SA3	Saldo (3) Nettofinanzierungssaldo (SA1+SA2)				-3.000,00	-3.200,00	-333,36
A 77	SA4	Saldo (4) Geldfluss aus der Finanzierungstätigkeit (35-36)				0,00	0,00	0,00
A 77	SA5	Saldo (5) Geldfluss aus VA-wirksamer Gebarung (SA3+SA4)				-3.000,00	-3.200,00	-333,36

Entwurfsversion 2026

Detailnachweis VA / 782 Wirtschaftspolitische Maßnahmen - interne Vergütungen enthalten

Fonds	Konto	Bezeichnung	EVA 2026	EVA 2025	ERA 2024	FVA 2026	FVA 2025	FRA 2024
Fonds 782000		Wirtschaftspolitische Maßnahmen						
Operative Gebarung								
SU 21/31		Summe Erträge / Einzahlungen operative Gebarung	0,00	0,00	0,00	0,00	0,00	0,00
782000	400000	Geringwertige Wirtschaftsg. Anlageverm.	100,00	100,00	0,00	100,00	100,00	0,00
2	2221/3221	Gebrauchs- und Verbrauchsgüter, Handelswaren / Auszahlungen	100,00	100,00	0,00	100,00	100,00	0,00
782000	726000	Mitgliedsbeiträge an Institutionen	6.000,00	6.400,00	5.932,00	6.000,00	6.400,00	5.932,00
782000	728000	Entgelte für sonstige Leistungen	200,00	100,00	31,00	200,00	100,00	31,00
2	2225/3225	Sonstiger Sachaufwand / Sonstige Auszahl. aus Sachaufwand	6.200,00	6.500,00	5.963,00	6.200,00	6.500,00	5.963,00
1	222/322	Sachaufwand / Auszahlungen aus Sachaufwand	6.300,00	6.600,00	5.963,00	6.300,00	6.600,00	5.963,00
782000	772000	* Kapitaltransferz. an Gemeinden	1.100,00	14.300,00	13.510,61	0,00	0,00	0,00
2	2231/3231	Transferaufwand / -zahlungen an Träger des öffentl. Rechts	1.100,00	14.300,00	13.510,61	0,00	0,00	0,00
782000	775000	* Kapitaltransferz. an Unternehmungen	5.000,00	5.200,00	16.180,10	0,00	0,00	0,00
2	2233/3233	Transferaufwand / -zahlungen an Untern. (mit Finanzuntern.)	5.000,00	5.200,00	16.180,10	0,00	0,00	0,00
1	223/323	Transferaufwand / Auszahlungen aus Transfers	6.100,00	19.500,00	29.690,71	0,00	0,00	0,00
SU 22/32		Summe Aufwendungen / Auszahlungen operative Gebarung	12.400,00	26.100,00	35.653,71	6.300,00	6.600,00	5.963,00
SA SA0/SA1		SA (0) Nettoerg. (21-22) / SA (1) Geldfluss op. Geb. (31-32)	-12.400,00	-26.100,00	-35.653,71	-6.300,00	-6.600,00	-5.963,00
SA SA01		Saldo (01) Haushaltsrücklagen (230-240)	0,00	0,00	0,00			
SA SA00		Saldo (00) Nettoergebnis nach Haushaltsrücklagen (SA0+SA01)	-12.400,00	-26.100,00	-35.653,71			
Investive Gebarung								
SU 33		Summe Einzahlungen investive Gebarung				0,00	0,00	0,00
782000	772000	* Kapitaltransferz. an Gemeinden				1.100,00	14.300,00	13.510,61
2	3431	Kapitaltransferzahlungen an Träger des öffentlichen Rechts				1.100,00	14.300,00	13.510,61
782000	775000	* Kapitaltransferz. an Unternehmungen				5.000,00	5.200,00	16.180,10
2	3433	Kapitaltransferzahlungen an Unternehmen (Finanzunternehmen)				5.000,00	5.200,00	16.180,10
1	343	Auszahlungen aus Kapitaltransfers				6.100,00	19.500,00	29.690,71

Entwurfsversion 2026
Detailnachweis VA / 782 Wirtschaftspolitische Maßnahmen - interne Vergütungen enthalten

Fonds	Konto	Bezeichnung	EVA 2026	EVA 2025	ERA 2024	FVA 2026	FVA 2025	FRA 2024
SU 34		Summe Auszahlungen investive Gebarung				6.100,00	19.500,00	29.690,71
SA SA2		Saldo (2) Geldfluss aus der Investiven Gebarung (33-34)				-6.100,00	-19.500,00	-29.690,71
SA SA3		Saldo (3) Nettofinanzierungssaldo (SA1+SA2)				-12.400,00	-26.100,00	-35.653,71
Finanzierungstätigkeit								
SU 35		Summe Einzahlungen aus der Finanzierungstätigkeit				0,00	0,00	0,00
SU 36		Summe Auszahlungen aus der Finanzierungstätigkeit				0,00	0,00	0,00
SA SA4		Saldo (4) Geldfluss aus der Finanzierungstätigkeit (35-36)				0,00	0,00	0,00
SA SA5		Saldo (5) Geldfluss aus VA-wirksamer Gebarung (SA3+SA4)				-12.400,00	-26.100,00	-35.653,71
UA 782		Wirtschaftspolitische Maßnahmen						
UA 782	SA0/SA1	SA (0) Nettoerg. (21-22) / SA (1) Geldfluss op. Geb. (31-32)	-12.400,00	-26.100,00	-35.653,71	-6.300,00	-6.600,00	-5.963,00
UA 782	SA00	Saldo (00) Nettoergebnis nach Haushaltsrücklagen (SA0+SA01)	-12.400,00	-26.100,00	-35.653,71			
UA 782	SA2	Saldo (2) Geldfluss aus der Investiven Gebarung (33-34)				-6.100,00	-19.500,00	-29.690,71
UA 782	SA3	Saldo (3) Nettofinanzierungssaldo (SA1+SA2)				-12.400,00	-26.100,00	-35.653,71
UA 782	SA4	Saldo (4) Geldfluss aus der Finanzierungstätigkeit (35-36)				0,00	0,00	0,00
UA 782	SA5	Saldo (5) Geldfluss aus VA-wirksamer Gebarung (SA3+SA4)				-12.400,00	-26.100,00	-35.653,71
A 78		Förderung von Handel, Gewerbe und Industrie						
A 78	SA0/SA1	SA (0) Nettoerg. (21-22) / SA (1) Geldfluss op. Geb. (31-32)	-12.400,00	-26.100,00	-35.653,71	-6.300,00	-6.600,00	-5.963,00
A 78	SA00	Saldo (00) Nettoergebnis nach Haushaltsrücklagen (SA0+SA01)	-12.400,00	-26.100,00	-35.653,71			
A 78	SA2	Saldo (2) Geldfluss aus der Investiven Gebarung (33-34)				-6.100,00	-19.500,00	-29.690,71
A 78	SA3	Saldo (3) Nettofinanzierungssaldo (SA1+SA2)				-12.400,00	-26.100,00	-35.653,71
A 78	SA4	Saldo (4) Geldfluss aus der Finanzierungstätigkeit (35-36)				0,00	0,00	0,00
A 78	SA5	Saldo (5) Geldfluss aus VA-wirksamer Gebarung (SA3+SA4)				-12.400,00	-26.100,00	-35.653,71

Entwurfsversion 2026

Detailnachweis VA / 782 Wirtschaftspolitische Maßnahmen - interne Vergütungen enthalten

Fonds	Konto	Bezeichnung	EVA 2026	EVA 2025	ERA 2024	FVA 2026	FVA 2025	FRA 2024
Gruppe 7		Wirtschaftsförderung						
Gruppe 7	SA0/SA1	SA (0) Nettoerg. (21-22) / SA (1) Geldfluss op. Geb. (31-32)	-31.600,00	-44.700,00	-75.175,79	-24.500,00	-25.000,00	-21.053,12
Gruppe 7	SA00	Saldo (00) Nettoergebnis nach Haushaltsrücklagen (SA0+SA01)	-31.600,00	-44.700,00	-75.175,79			
Gruppe 7	SA2	Saldo (2) Geldfluss aus der Investiven Gebarung (33-34)				-7.100,00	-19.700,00	-52.274,28
Gruppe 7	SA3	Saldo (3) Nettofinanzierungssaldo (SA1+SA2)				-31.600,00	-44.700,00	-73.327,40
Gruppe 7	SA4	Saldo (4) Geldfluss aus der Finanzierungstätigkeit (35-36)				0,00	0,00	0,00
Gruppe 7	SA5	Saldo (5) Geldfluss aus VA-wirksamer Gebarung (SA3+SA4)				-31.600,00	-44.700,00	-73.327,40

Entwurfsversion 2026

Detailnachweis VA / 814 Straßenreinigung - interne Vergütungen enthalten

Fonds	Konto	Bezeichnung	EVA 2026	EVA 2025	ERA 2024	FVA 2026	FVA 2025	FRA 2024
Fonds 814000		Straßenreinigung						
Operative Gebarung								
SU 21/31		Summe Erträge / Einzahlungen operative Gebarung	0,00	0,00	0,00	0,00	0,00	0,00
814000	459000	Sonstige Verbrauchsgüter	15.000,00	19.100,00	16.671,32	15.000,00	19.100,00	19.754,09
2	2221/3221	Gebrauchs- und Verbrauchsgüter, Handelswaren / Auszahlungen	15.000,00	19.100,00	16.671,32	15.000,00	19.100,00	19.754,09
814000	617000	Instandhaltung von Fahrzeugen	2.500,00	3.000,00	2.018,91	2.500,00	3.000,00	2.737,59
2	2224/3224	Instandhaltung / Auszahlungen für Instandhaltung	2.500,00	3.000,00	2.018,91	2.500,00	3.000,00	2.737,59
814000	728000	Entgelte für sonstige Leistungen	51.000,00	50.000,00	54.876,93	51.000,00	50.000,00	54.576,93
2	2225/3225	Sonstiger Sachaufwand / Sonstige Auszahl. aus Sachaufwand	51.000,00	50.000,00	54.876,93	51.000,00	50.000,00	54.576,93
814000	680600	Planm. Afa Technische Anlagen, Fahrzeuge/Maschine	400,00	400,00	315,79	0,00	0,00	0,00
2	2226/3226	Nicht finanz.wirks. Sachaufw. / Ausz. Inanspruchn.Haftungen	400,00	400,00	315,79	0,00	0,00	0,00
1	222/322	Sachaufwand / Auszahlungen aus Sachaufwand	68.900,00	72.500,00	73.882,95	68.500,00	72.100,00	77.068,61
SU 22/32		Summe Aufwendungen / Auszahlungen operative Gebarung	68.900,00	72.500,00	73.882,95	68.500,00	72.100,00	77.068,61
SA SA0/SA1		SA (0) Nettoerg. (21-22) / SA (1) Geldfluss op. Geb. (31-32)	-68.900,00	-72.500,00	-73.882,95	-68.500,00	-72.100,00	-77.068,61
SA SA01		Saldo (01) Haushaltsrücklagen (230-240)	0,00	0,00	0,00			
SA SA00		Saldo (00) Nettoergebnis nach Haushaltsrücklagen (SA0+SA01)	-68.900,00	-72.500,00	-73.882,95			
Investive Gebarung								
SU 33		Summe Einzahlungen investive Gebarung				0,00	0,00	0,00
SU 34		Summe Auszahlungen investive Gebarung				0,00	0,00	0,00
SA SA2		Saldo (2) Geldfluss aus der Investiven Gebarung (33-34)				0,00	0,00	0,00
SA SA3		Saldo (3) Nettofinanzierungssaldo (SA1+SA2)				-68.500,00	-72.100,00	-77.068,61
Finanzierungstätigkeit								
SU 35		Summe Einzahlungen aus der Finanzierungstätigkeit				0,00	0,00	0,00
SU 36		Summe Auszahlungen aus der Finanzierungstätigkeit				0,00	0,00	0,00
SA SA4		Saldo (4) Geldfluss aus der Finanzierungstätigkeit (35-36)				0,00	0,00	0,00

Entwurfsversion 2026

Detailnachweis VA / 814 Straßenreinigung - interne Vergütungen enthalten

Fonds	Konto	Bezeichnung	EVA 2026	EVA 2025	ERA 2024	FVA 2026	FVA 2025	FRA 2024
SA	SA5	Saldo (5) Geldfluss aus VA-wirksamer Gebarung (SA3+SA4)				-68.500,00	-72.100,00	-77.068,61
UA 814		Straßenreinigung						
UA 814	SA0/SA1	SA (0) Nettoerg. (21-22) / SA (1) Geldfluss op. Geb. (31-32)	-68.900,00	-72.500,00	-73.882,95	-68.500,00	-72.100,00	-77.068,61
UA 814	SA00	Saldo (00) Nettoergebnis nach Haushaltsrücklagen (SA0+SA01)	-68.900,00	-72.500,00	-73.882,95			
UA 814	SA2	Saldo (2) Geldfluss aus der Investiven Gebarung (33-34)				0,00	0,00	0,00
UA 814	SA3	Saldo (3) Nettofinanzierungssaldo (SA1+SA2)				-68.500,00	-72.100,00	-77.068,61
UA 814	SA4	Saldo (4) Geldfluss aus der Finanzierungstätigkeit (35-36)				0,00	0,00	0,00
UA 814	SA5	Saldo (5) Geldfluss aus VA-wirksamer Gebarung (SA3+SA4)				-68.500,00	-72.100,00	-77.068,61

Entwurfsversion 2026
Detailnachweis VA / 815 Park- und Gartenanlagen, Kinderspielplätze - interne Vergütungen enthalten

Fonds	Konto	Bezeichnung	EVA 2026	EVA 2025	ERA 2024	FVA 2026	FVA 2025	FRA 2024
Fonds 815000		Park- und Gartenanlagen, Kinderspielplät						
Operative Gebarung								
SU 21/31		Summe Erträge / Einzahlungen operative Gebarung	0,00	0,00	0,00	0,00	0,00	0,00
815000	619000	Instandhaltung von Sonderanlagen	5.000,00	5.000,00	3.198,94	5.000,00	5.000,00	3.198,94
2	2224/3224	Instandhaltung / Auszahlungen für Instandhaltung	5.000,00	5.000,00	3.198,94	5.000,00	5.000,00	3.198,94
1	222/322	Sachaufwand / Auszahlungen aus Sachaufwand	5.000,00	5.000,00	3.198,94	5.000,00	5.000,00	3.198,94
SU 22/32		Summe Aufwendungen / Auszahlungen operative Gebarung	5.000,00	5.000,00	3.198,94	5.000,00	5.000,00	3.198,94
SA SA0/SA1		SA (0) Nettoerg. (21-22) / SA (1) Geldfluss op. Geb. (31-32)	-5.000,00	-5.000,00	-3.198,94	-5.000,00	-5.000,00	-3.198,94
SA SA01		Saldo (01) Haushaltsrücklagen (230-240)	0,00	0,00	0,00			
SA SA00		Saldo (00) Nettoergebnis nach Haushaltsrücklagen (SA0+SA01)	-5.000,00	-5.000,00	-3.198,94			
Investive Gebarung								
SU 33		Summe Einzahlungen investive Gebarung				0,00	0,00	0,00
SU 34		Summe Auszahlungen investive Gebarung				0,00	0,00	0,00
SA SA2		Saldo (2) Geldfluss aus der Investiven Gebarung (33-34)				0,00	0,00	0,00
SA SA3		Saldo (3) Nettofinanzierungssaldo (SA1+SA2)				-5.000,00	-5.000,00	-3.198,94
Finanzierungstätigkeit								
SU 35		Summe Einzahlungen aus der Finanzierungstätigkeit				0,00	0,00	0,00
SU 36		Summe Auszahlungen aus der Finanzierungstätigkeit				0,00	0,00	0,00
SA SA4		Saldo (4) Geldfluss aus der Finanzierungstätigkeit (35-36)				0,00	0,00	0,00
SA SA5		Saldo (5) Geldfluss aus VA-wirksamer Gebarung (SA3+SA4)				-5.000,00	-5.000,00	-3.198,94

Entwurfsversion 2026**Detailnachweis VA / 815 Park- und Gartenanlagen, Kinderspielplätze - interne Vergütungen enthalten**

Fonds	Konto	Bezeichnung	EVA 2026	EVA 2025	ERA 2024	FVA 2026	FVA 2025	FRA 2024
UA 815		Park- und Gartenanlagen, Kinderspielplätze						
UA 815	SA0/SA1	SA (0) Nettoerg. (21-22) / SA (1) Geldfluss op. Geb. (31-32)	-5.000,00	-5.000,00	-3.198,94	-5.000,00	-5.000,00	-3.198,94
UA 815	SA00	Saldo (00) Nettoergebnis nach Haushaltsrücklagen (SA0+SA01)	-5.000,00	-5.000,00	-3.198,94			
UA 815	SA2	Saldo (2) Geldfluss aus der Investiven Gebarung (33-34)				0,00	0,00	0,00
UA 815	SA3	Saldo (3) Nettofinanzierungssaldo (SA1+SA2)				-5.000,00	-5.000,00	-3.198,94
UA 815	SA4	Saldo (4) Geldfluss aus der Finanzierungstätigkeit (35-36)				0,00	0,00	0,00
UA 815	SA5	Saldo (5) Geldfluss aus VA-wirksamer Gebarung (SA3+SA4)				-5.000,00	-5.000,00	-3.198,94

Entwurfsversion 2026
Detailnachweis VA / 816 Öffentliche Beleuchtung und öffentliche Uhren - interne Vergütungen enthalten

Fonds	Konto	Bezeichnung	EVA 2026	EVA 2025	ERA 2024	FVA 2026	FVA 2025	FRA 2024
Fonds 816000		Öffentliche Beleuchtung und öffentliche						
Operative Gebarung								
SU 21/31		Summe Erträge / Einzahlungen operative Gebarung	0,00	0,00	0,00	0,00	0,00	0,00
816000	600000	Energiebezüge	15.000,00	13.800,00	11.872,01	15.000,00	13.800,00	14.328,13
2	2222/3222	Verwaltungs- und Betriebsaufwand / Auszahlungen	15.000,00	13.800,00	11.872,01	15.000,00	13.800,00	14.328,13
816000	619000	Instandhaltung von Sonderanlagen	6.000,00	5.000,00	10.431,10	6.000,00	5.000,00	10.431,10
2	2224/3224	Instandhaltung / Auszahlungen für Instandhaltung	6.000,00	5.000,00	10.431,10	6.000,00	5.000,00	10.431,10
816000	680200	Planm. Afa Grundstückseinrichtungen/Infrastruktur	1.900,00	1.900,00	8.833,03	0,00	0,00	0,00
816000	680500	Planm. Afa Sonderanlagen	9.000,00	7.700,00	7.594,21	0,00	0,00	0,00
2	2226/3226	Nicht finanz.wirks. Sachaufw. / Ausz. Inanspruchn.Haftungen	10.900,00	9.600,00	16.427,24	0,00	0,00	0,00
1	222/322	Sachaufwand / Auszahlungen aus Sachaufwand	31.900,00	28.400,00	38.730,35	21.000,00	18.800,00	24.759,23
816000	650000	Zinsen für Finanzschulden in Euro	200,00	0,00	0,00	200,00	0,00	0,00
2	2241/3241	Aufwendungen / Auszahlungen für Zinsen	200,00	0,00	0,00	200,00	0,00	0,00
1	224/324	Finanzaufwand / Auszahlungen aus Finanzaufwand	200,00	0,00	0,00	200,00	0,00	0,00
SU 22/32		Summe Aufwendungen / Auszahlungen operative Gebarung	32.100,00	28.400,00	38.730,35	21.200,00	18.800,00	24.759,23
SA SA0/SA1		SA (0) Nettoerg. (21-22) / SA (1) Geldfluss op. Geb. (31-32)	-32.100,00	-28.400,00	-38.730,35	-21.200,00	-18.800,00	-24.759,23
816000	894900	Entnahmen von zweckgebundenen Rücklagen aus BZ	0,00	0,00	2.520,00			
2	2301	Entnahmen von Haushaltsrücklagen	0,00	0,00	2.520,00			
1	230	Entnahmen von Haushaltsrücklagen	0,00	0,00	2.520,00			
SA SA01		Saldo (01) Haushaltsrücklagen (230-240)	0,00	0,00	2.520,00			
SA SA00		Saldo (00) Nettoergebnis nach Haushaltsrücklagen (SA0+SA01)	-32.100,00	-28.400,00	-36.210,35			
Investive Gebarung								
816000	300000	Kapitaltransf. von Bund, -fonds und -kammern				0,00	9.000,00	0,00
2	3331	Kapitaltransferzahlungen von Trägern des öffentlichen Rechts				0,00	9.000,00	0,00
1	333	Einzahlungen aus Kapitaltransfers				0,00	9.000,00	0,00

Entwurfsversion 2026

Detailnachweis VA / 816 Öffentliche Beleuchtung und öffentliche Uhren - interne Vergütungen enthalten

Fonds	Konto	Bezeichnung	EVA 2026	EVA 2025	ERA 2024	FVA 2026	FVA 2025	FRA 2024
SU 33		Summe Einzahlungen investive Gebarung				0,00	9.000,00	0,00
816000	005000	Anlagen zu Straßenbauten				0,00	0,00	27.150,87
816000	050000	Sonderanlagen				0,00	21.500,00	5.960,83
2	3412	Ausz. für den Erwerb von Grundstücken & Grundstückseinricht.				0,00	21.500,00	33.111,70
1 341		Auszahlungen aus der Investitionstätigkeit				0,00	21.500,00	33.111,70
SU 34		Summe Auszahlungen investive Gebarung				0,00	21.500,00	33.111,70
SA SA2		Saldo (2) Geldfluss aus der Investiven Gebarung (33-34)				0,00	-12.500,00	-33.111,70
SA SA3		Saldo (3) Nettofinanzierungssaldo (SA1+SA2)				-21.200,00	-31.300,00	-57.870,93
Finanzierungstätigkeit								
816000	336100	Innere Darlehen Depo. (Verbindlichkeit)				0,00	12.500,00	0,00
2	3511	Einz. aus empf. Darl. von öffentl. Körpersch. u. Rechtsträg.				0,00	12.500,00	0,00
1 351		Einzahlungen aus der Aufnahme von Finanzschulden				0,00	12.500,00	0,00
SU 35		Summe Einzahlungen aus der Finanzierungstätigkeit				0,00	12.500,00	0,00
816000	336100	Innere Darlehen Depo. (Verbindlichkeit)				1.200,00	0,00	0,00
2	3611	Ausz. aus empf. Darl. von öffentl. Körpersch. u. Rechtsträg.				1.200,00	0,00	0,00
1 361		Auszahlungen aus der Tilgung von Finanzschulden				1.200,00	0,00	0,00
SU 36		Summe Auszahlungen aus der Finanzierungstätigkeit				1.200,00	0,00	0,00
SA SA4		Saldo (4) Geldfluss aus der Finanzierungstätigkeit (35-36)				-1.200,00	12.500,00	0,00
SA SA5		Saldo (5) Geldfluss aus VA-wirksamer Gebarung (SA3+SA4)				-22.400,00	-18.800,00	-57.870,93

Entwurfsversion 2026

Detailnachweis VA / 816 Öffentliche Beleuchtung und öffentliche Uhren - interne Vergütungen enthalten

Fonds	Konto	Bezeichnung	EVA 2026	EVA 2025	ERA 2024	FVA 2026	FVA 2025	FRA 2024
UA 816		Öffentliche Beleuchtung und öffentliche Uhren						
UA 816	SA0/SA1	SA (0) Nettoerg. (21-22) / SA (1) Geldfluss op. Geb. (31-32)	-32.100,00	-28.400,00	-38.730,35	-21.200,00	-18.800,00	-24.759,23
UA 816	SA00	Saldo (00) Nettoergebnis nach Haushaltsrücklagen (SA0+SA01)	-32.100,00	-28.400,00	-36.210,35			
UA 816	SA2	Saldo (2) Geldfluss aus der Investiven Gebarung (33-34)				0,00	-12.500,00	-33.111,70
UA 816	SA3	Saldo (3) Nettofinanzierungssaldo (SA1+SA2)				-21.200,00	-31.300,00	-57.870,93
UA 816	SA4	Saldo (4) Geldfluss aus der Finanzierungstätigkeit (35-36)				-1.200,00	12.500,00	0,00
UA 816	SA5	Saldo (5) Geldfluss aus VA-wirksamer Gebarung (SA3+SA4)				-22.400,00	-18.800,00	-57.870,93
A 81		Öffentliche Einrichtungen (sow. nicht Abschnitt 85 zuzuord.)						
A 81	SA0/SA1	SA (0) Nettoerg. (21-22) / SA (1) Geldfluss op. Geb. (31-32)	-106.000,00	-105.900,00	-115.812,24	-94.700,00	-95.900,00	-105.026,78
A 81	SA00	Saldo (00) Nettoergebnis nach Haushaltsrücklagen (SA0+SA01)	-106.000,00	-105.900,00	-113.292,24			
A 81	SA2	Saldo (2) Geldfluss aus der Investiven Gebarung (33-34)				0,00	-12.500,00	-33.111,70
A 81	SA3	Saldo (3) Nettofinanzierungssaldo (SA1+SA2)				-94.700,00	-108.400,00	-138.138,48
A 81	SA4	Saldo (4) Geldfluss aus der Finanzierungstätigkeit (35-36)				-1.200,00	12.500,00	0,00
A 81	SA5	Saldo (5) Geldfluss aus VA-wirksamer Gebarung (SA3+SA4)				-95.900,00	-95.900,00	-138.138,48

Entwurfsversion 2026

Detailnachweis VA / 820 Wirtschaftshöfe - interne Vergütungen enthalten

Fonds	Konto	Bezeichnung	EVA 2026	EVA 2025	ERA 2024	FVA 2026	FVA 2025	FRA 2024
Fonds 820000		Bauhöfe						
Operative Gebarung								
SU 21/31		Summe Erträge / Einzahlungen operative Gebarung	0,00	0,00	0,00	0,00	0,00	0,00
820000	400000	Geringwertige Wirtschaftsg. Anlageverm.	4.000,00	0,00	0,00	4.000,00	0,00	0,00
820000	451000	Brennstoffe	2.500,00	0,00	0,00	2.500,00	0,00	0,00
2	2221/3221	Gebrauchs- und Verbrauchsgüter, Handelswaren / Auszahlungen	6.500,00	0,00	0,00	6.500,00	0,00	0,00
820000	600000	Energiebezüge	1.400,00	0,00	0,00	1.400,00	0,00	0,00
820000	631000	Telekommunikationsdienste	700,00	0,00	0,00	700,00	0,00	0,00
820000	670000	Versicherungen	1.500,00	0,00	0,00	1.500,00	0,00	0,00
2	2222/3222	Verwaltungs- und Betriebsaufwand / Auszahlungen	3.600,00	0,00	0,00	3.600,00	0,00	0,00
820000	614000	Instandhaltung von Gebäuden	1.500,00	0,00	0,00	1.500,00	0,00	0,00
2	2224/3224	Instandhaltung / Auszahlungen für Instandhaltung	1.500,00	0,00	0,00	1.500,00	0,00	0,00
820000	710000	Öffentliche Abgaben ohne Geb. gem. FAG	600,00	0,00	0,00	600,00	0,00	0,00
820000	711000	Gebühren für die Benützung gem. FAG	800,00	0,00	0,00	800,00	0,00	0,00
820000	728000	Entgelte für sonstige Leistungen	500,00	0,00	0,00	500,00	0,00	0,00
2	2225/3225	Sonstiger Sachaufwand / Sonstige Auszahl. aus Sachaufwand	1.900,00	0,00	0,00	1.900,00	0,00	0,00
1	222/322	Sachaufwand / Auszahlungen aus Sachaufwand	13.500,00	0,00	0,00	13.500,00	0,00	0,00
SU 22/32		Summe Aufwendungen / Auszahlungen operative Gebarung	13.500,00	0,00	0,00	13.500,00	0,00	0,00
SA SA0/SA1		SA (0) Nettoerg. (21-22) / SA (1) Geldfluss op. Geb. (31-32)	-13.500,00	0,00	0,00	-13.500,00	0,00	0,00
SA SA01		Saldo (01) Haushaltsrücklagen (230-240)	0,00	0,00	0,00			
SA SA00		Saldo (00) Nettoergebnis nach Haushaltsrücklagen (SA0+SA01)	-13.500,00	0,00	0,00			
Investive Gebarung								
SU 33		Summe Einzahlungen investive Gebarung				0,00	0,00	0,00
SU 34		Summe Auszahlungen investive Gebarung				0,00	0,00	0,00
SA SA2		Saldo (2) Geldfluss aus der Investiven Gebarung (33-34)				0,00	0,00	0,00
SA SA3		Saldo (3) Nettofinanzierungssaldo (SA1+SA2)				-13.500,00	0,00	0,00

Entwurfsversion 2026

Detailnachweis VA / 820 Wirtschaftshöfe - interne Vergütungen enthalten

Fonds	Konto	Bezeichnung	EVA 2026	EVA 2025	ERA 2024	FVA 2026	FVA 2025	FRA 2024
Finanzierungstätigkeit								
SU	35	Summe Einzahlungen aus der Finanzierungstätigkeit				0,00	0,00	0,00
SU	36	Summe Auszahlungen aus der Finanzierungstätigkeit				0,00	0,00	0,00
SA	SA4	Saldo (4) Geldfluss aus der Finanzierungstätigkeit (35-36)				0,00	0,00	0,00
SA	SA5	Saldo (5) Geldfluss aus VA-wirksamer Gebarung (SA3+SA4)				-13.500,00	0,00	0,00
UA 820 Wirtschaftshöfe								
UA 820	SA0/SA1	SA (0) Nettoerg. (21-22) / SA (1) Geldfluss op. Geb. (31-32)	-13.500,00	0,00	0,00	-13.500,00	0,00	0,00
UA 820	SA00	Saldo (00) Nettoergebnis nach Haushaltsrücklagen (SA0+SA01)	-13.500,00	0,00	0,00			
UA 820	SA2	Saldo (2) Geldfluss aus der Investiven Gebarung (33-34)				0,00	0,00	0,00
UA 820	SA3	Saldo (3) Nettofinanzierungssaldo (SA1+SA2)				-13.500,00	0,00	0,00
UA 820	SA4	Saldo (4) Geldfluss aus der Finanzierungstätigkeit (35-36)				0,00	0,00	0,00
UA 820	SA5	Saldo (5) Geldfluss aus VA-wirksamer Gebarung (SA3+SA4)				-13.500,00	0,00	0,00

Entwurfsversion 2026 Detailnachweis VA / 821 Fuhrpark - interne Vergütungen enthalten

Fonds	Konto	Bezeichnung	EVA 2026	EVA 2025	ERA 2024	FVA 2026	FVA 2025	FRA 2024
Fonds 821000		Fuhrpark						
Operative Gebarung								
821000	871110	Kapitaltransfers aus Gemeinde-BZ	0,00	0,00	44.000,00	0,00	0,00	44.000,00
2	2121/3121	Transferertrag / -zahlungen von Trägern des öffentl. Rechts	0,00	0,00	44.000,00	0,00	0,00	44.000,00
1	212/312	Erträge aus Transfers / Einzahlungen aus Transfers	0,00	0,00	44.000,00	0,00	0,00	44.000,00
SU	21/31	Summe Erträge / Einzahlungen operative Gebarung	0,00	0,00	44.000,00	0,00	0,00	44.000,00
821000	680600	Planm. Afa Technische Anlagen, Fahrzeuge/Maschine	19.100,00	19.100,00	19.054,56	0,00	0,00	0,00
2	2226/3226	Nicht finanz.wirks. Sachaufw. / Ausz. Inanspruchn.Haftungen	19.100,00	19.100,00	19.054,56	0,00	0,00	0,00
1	222/322	Sachaufwand / Auszahlungen aus Sachaufwand	19.100,00	19.100,00	19.054,56	0,00	0,00	0,00
821000	650000	Zinsen für Finanzschulden in Euro	800,00	0,00	0,00	800,00	0,00	0,00
821000	650700	Zinsen für Finanzschulden - Inland	400,00	700,00	1.147,49	400,00	700,00	1.147,49
2	2241/3241	Aufwendungen / Auszahlungen für Zinsen	1.200,00	700,00	1.147,49	1.200,00	700,00	1.147,49
1	224/324	Finanzaufwand / Auszahlungen aus Finanzaufwand	1.200,00	700,00	1.147,49	1.200,00	700,00	1.147,49
SU	22/32	Summe Aufwendungen / Auszahlungen operative Gebarung	20.300,00	19.800,00	20.202,05	1.200,00	700,00	1.147,49
SA	SA0/SA1	SA (0) Nettoerg. (21-22) / SA (1) Geldfluss op. Geb. (31-32)	-20.300,00	-19.800,00	23.797,95	-1.200,00	-700,00	42.852,51
821000	894900	Entnahmen von zweckgebundenen Rücklagen aus BZ	7.900,00	2.400,00	7.900,00			
2	2301	Entnahmen von Haushaltsrücklagen	7.900,00	2.400,00	7.900,00			
1	230	Entnahmen von Haushaltsrücklagen	7.900,00	2.400,00	7.900,00			
821000	794900	Zuweisung an zweckgebundene Rücklagen aus BZ	0,00	0,00	44.000,00			
2	2401	Zuweisungen an Haushaltsrücklagen	0,00	0,00	44.000,00			
1	240	Zuweisungen an Haushaltsrücklagen	0,00	0,00	44.000,00			
SA	SA01	Saldo (01) Haushaltsrücklagen (230-240)	7.900,00	2.400,00	-36.100,00			
SA	SA00	Saldo (00) Nettoergebnis nach Haushaltsrücklagen (SA0+SA01)	-12.400,00	-17.400,00	-12.302,05			
Investive Gebarung								
SU	33	Summe Einzahlungen investive Gebarung				0,00	0,00	0,00

Entwurfsversion 2026

Detailnachweis VA / 821 Fuhrpark - interne Vergütungen enthalten

Fonds	Konto	Bezeichnung	EVA 2026	EVA 2025	ERA 2024	FVA 2026	FVA 2025	FRA 2024
821000	040000	Fahrzeuge				0,00	0,00	108.624,00
2	3414	Ausz. f.d. Erwerb von techn. Anlagen, Fahrzeuge u. Maschinen				0,00	0,00	108.624,00
1	341	Auszahlungen aus der Investitionstätigkeit				0,00	0,00	108.624,00
SU	34	Summe Auszahlungen investive Gebarung				0,00	0,00	108.624,00
SA	SA2	Saldo (2) Geldfluss aus der Investiven Gebarung (33-34)				0,00	0,00	-108.624,00
SA	SA3	Saldo (3) Nettofinanzierungssaldo (SA1+SA2)				-1.200,00	-700,00	-65.771,49
Finanzierungstätigkeit								
821000	336000	Innere Anleihen/Darlehen (Verbindlichkeit)				0,00	0,00	64.600,00
2	3511	Einz. aus empf. Darl. von öffentl. Körpersch. u. Rechtsträg.				0,00	0,00	64.600,00
1	351	Einzahlungen aus der Aufnahme von Finanzschulden				0,00	0,00	64.600,00
SU	35	Summe Einzahlungen aus der Finanzierungstätigkeit				0,00	0,00	64.600,00
821000	336000	Innere Anleihen/Darlehen (Verbindlichkeit)				6.200,00	0,00	0,00
821000	336100	Innere Darlehen Depo. (Verbindlichkeit)				0,00	6.200,00	0,00
2	3611	Ausz. aus empf. Darl. von öffentl. Körpersch. u. Rechtsträg.				6.200,00	6.200,00	0,00
821000	346100	Investitionsdarlehen Innland				6.400,00	6.100,00	5.728,72
2	3614	Auszahlungen aus Finanzschulden				6.400,00	6.100,00	5.728,72
1	361	Auszahlungen aus der Tilgung von Finanzschulden				12.600,00	12.300,00	5.728,72
SU	36	Summe Auszahlungen aus der Finanzierungstätigkeit				12.600,00	12.300,00	5.728,72
SA	SA4	Saldo (4) Geldfluss aus der Finanzierungstätigkeit (35-36)				-12.600,00	-12.300,00	58.871,28
SA	SA5	Saldo (5) Geldfluss aus VA-wirksamer Gebarung (SA3+SA4)				-13.800,00	-13.000,00	-6.900,21

Entwurfsversion 2026
Detailnachweis VA / 821 Fuhrpark - interne Vergütungen enthalten

Fonds	Konto	Bezeichnung	EVA 2026	EVA 2025	ERA 2024	FVA 2026	FVA 2025	FRA 2024
UA 821		Fuhrpark						
UA 821	SA0/SA1	SA (0) Nettoerg. (21-22) / SA (1) Geldfluss op. Geb. (31-32)	-20.300,00	-19.800,00	23.797,95	-1.200,00	-700,00	42.852,51
UA 821	SA00	Saldo (00) Nettoergebnis nach Haushaltsrücklagen (SA0+SA01)	-12.400,00	-17.400,00	-12.302,05			
UA 821	SA2	Saldo (2) Geldfluss aus der Investiven Gebarung (33-34)				0,00	0,00	-108.624,00
UA 821	SA3	Saldo (3) Nettofinanzierungssaldo (SA1+SA2)				-1.200,00	-700,00	-65.771,49
UA 821	SA4	Saldo (4) Geldfluss aus der Finanzierungstätigkeit (35-36)				-12.600,00	-12.300,00	58.871,28
UA 821	SA5	Saldo (5) Geldfluss aus VA-wirksamer Gebarung (SA3+SA4)				-13.800,00	-13.000,00	-6.900,21

Entwurfsversion 2026

Detailnachweis VA / 828 Sonstige Märkte - interne Vergütungen enthalten

Fonds	Konto	Bezeichnung	EVA 2026	EVA 2025	ERA 2024	FVA 2026	FVA 2025	FRA 2024
Fonds 828000		Sonstige Märkte						
Operative Gebarung								
828000	816000	Kostenbeiträge (Kostenersätze) für sonst. Leist.	1.000,00	1.000,00	561,00	1.000,00	1.000,00	561,00
2	2114/3114	Erträge / Einzahlungen aus Leistungen	1.000,00	1.000,00	561,00	1.000,00	1.000,00	561,00
1	211/311	Erträge / Einzahl. aus operativer Verwaltungstätigkeit	1.000,00	1.000,00	561,00	1.000,00	1.000,00	561,00
SU 21/31		Summe Erträge / Einzahlungen operative Gebarung	1.000,00	1.000,00	561,00	1.000,00	1.000,00	561,00
828000	728000	Entgelte für sonstige Leistungen	200,00	200,00	172,30	200,00	200,00	172,30
2	2225/3225	Sonstiger Sachaufwand / Sonstige Auszahl. aus Sachaufwand	200,00	200,00	172,30	200,00	200,00	172,30
1	222/322	Sachaufwand / Auszahlungen aus Sachaufwand	200,00	200,00	172,30	200,00	200,00	172,30
SU 22/32		Summe Aufwendungen / Auszahlungen operative Gebarung	200,00	200,00	172,30	200,00	200,00	172,30
SA SA0/SA1		SA (0) Nettoerg. (21-22) / SA (1) Geldfluss op. Geb. (31-32)	800,00	800,00	388,70	800,00	800,00	388,70
SA SA01		Saldo (01) Haushaltsrücklagen (230-240)	0,00	0,00	0,00			
SA SA00		Saldo (00) Nettoergebnis nach Haushaltsrücklagen (SA0+SA01)	800,00	800,00	388,70			
Investive Gebarung								
SU 33		Summe Einzahlungen investive Gebarung				0,00	0,00	0,00
SU 34		Summe Auszahlungen investive Gebarung				0,00	0,00	0,00
SA SA2		Saldo (2) Geldfluss aus der Investiven Gebarung (33-34)				0,00	0,00	0,00
SA SA3		Saldo (3) Nettofinanzierungssaldo (SA1+SA2)				800,00	800,00	388,70
Finanzierungstätigkeit								
SU 35		Summe Einzahlungen aus der Finanzierungstätigkeit				0,00	0,00	0,00
SU 36		Summe Auszahlungen aus der Finanzierungstätigkeit				0,00	0,00	0,00
SA SA4		Saldo (4) Geldfluss aus der Finanzierungstätigkeit (35-36)				0,00	0,00	0,00
SA SA5		Saldo (5) Geldfluss aus VA-wirksamer Gebarung (SA3+SA4)				800,00	800,00	388,70

Entwurfsversion 2026
Detailnachweis VA / 828 Sonstige Märkte - interne Vergütungen enthalten

Fonds	Konto	Bezeichnung	EVA 2026	EVA 2025	ERA 2024	FVA 2026	FVA 2025	FRA 2024
UA 828		Sonstige Märkte						
UA 828	SA0/SA1	SA (0) Nettoerg. (21-22) / SA (1) Geldfluss op. Geb. (31-32)	800,00	800,00	388,70	800,00	800,00	388,70
UA 828	SA00	Saldo (00) Nettoergebnis nach Haushaltsrücklagen (SA0+SA01)	800,00	800,00	388,70			
UA 828	SA2	Saldo (2) Geldfluss aus der Investiven Gebarung (33-34)				0,00	0,00	0,00
UA 828	SA3	Saldo (3) Nettofinanzierungssaldo (SA1+SA2)				800,00	800,00	388,70
UA 828	SA4	Saldo (4) Geldfluss aus der Finanzierungstätigkeit (35-36)				0,00	0,00	0,00
UA 828	SA5	Saldo (5) Geldfluss aus VA-wirksamer Gebarung (SA3+SA4)				800,00	800,00	388,70
A 82		Betriebsähnliche Einrichtungen und Betriebe						
A 82	SA0/SA1	SA (0) Nettoerg. (21-22) / SA (1) Geldfluss op. Geb. (31-32)	-33.000,00	-19.000,00	24.186,65	-13.900,00	100,00	43.241,21
A 82	SA00	Saldo (00) Nettoergebnis nach Haushaltsrücklagen (SA0+SA01)	-25.100,00	-16.600,00	-11.913,35			
A 82	SA2	Saldo (2) Geldfluss aus der Investiven Gebarung (33-34)				0,00	0,00	-108.624,00
A 82	SA3	Saldo (3) Nettofinanzierungssaldo (SA1+SA2)				-13.900,00	100,00	-65.382,79
A 82	SA4	Saldo (4) Geldfluss aus der Finanzierungstätigkeit (35-36)				-12.600,00	-12.300,00	58.871,28
A 82	SA5	Saldo (5) Geldfluss aus VA-wirksamer Gebarung (SA3+SA4)				-26.500,00	-12.200,00	-6.511,51

Entwurfsversion 2026

Detailnachweis VA / 831 Freibäder - interne Vergütungen enthalten

Fonds	Konto	Bezeichnung	EVA 2026	EVA 2025	ERA 2024	FVA 2026	FVA 2025	FRA 2024
Fonds 831000		Freibäder						
Operative Gebarung								
831000	810000	Leistungserlöse	47.000,00	45.200,00	43.332,20	47.000,00	45.200,00	43.332,20
2	2114/3114	Erträge / Einzahlungen aus Leistungen	47.000,00	45.200,00	43.332,20	47.000,00	45.200,00	43.332,20
831000	811000	Miet- und Pachterträge	2.600,00	600,00	2.649,14	2.600,00	600,00	852,80
2	2115/3115	Erträge / Einzahlungen aus Besitz und wirtschaftl. Tätigkeit	2.600,00	600,00	2.649,14	2.600,00	600,00	852,80
1	211/311	Erträge / Einzahl. aus operativer Verwaltungstätigkeit	49.600,00	45.800,00	45.981,34	49.600,00	45.800,00	44.185,00
SU 21/31		Summe Erträge / Einzahlungen operative Gebarung	49.600,00	45.800,00	45.981,34	49.600,00	45.800,00	44.185,00
831000	511000	Geldb. Vertragsbed. in handw. Verwendung	63.400,00	62.800,00	57.848,32	63.400,00	62.800,00	57.848,32
831000	522000	* Geldb. der nicht ganzj. besch. Angest.	2.000,00	3.500,00	3.861,66	2.000,00	3.500,00	3.861,66
831000	565000	Mehrleistungsvergütungen	2.500,00	2.200,00	2.737,16	2.500,00	2.200,00	2.737,16
2	2211/3211	Personalaufwand / Ausz. (Bezüge, Nebengeb., Mehrleistungen)	67.900,00	68.500,00	64.447,14	67.900,00	68.500,00	64.447,14
831000	580000	Dienstgeberbeiträge FLAF	2.400,00	2.400,00	2.490,90	2.400,00	2.400,00	2.490,90
831000	582000	Sonst. Dienstgeberbeiträge zur sozialen Sicherheit	13.200,00	13.000,00	12.820,66	13.200,00	13.000,00	12.820,66
831000	582100	Leistungen aus der Selbstträgerschaft - Ruhebezug	6.900,00	6.800,00	5.836,98	6.900,00	6.800,00	5.836,98
831000	588000	Kommunalsteuer	2.000,00	2.000,00	1.936,39	2.000,00	2.000,00	1.936,39
2	2212/3212	Gesetzlicher und freiwilliger Sozialaufwand / Auszahlungen	24.500,00	24.200,00	23.084,93	24.500,00	24.200,00	23.084,93
831000	592000	Dot: von Rückstel. für Jubiläumszuwendungen	100,00	0,00	129,03	0,00	0,00	0,00
831000	593000	Dot. von Rückstellungen für nicht kons. Urlaube	0,00	0,00	343,17	0,00	0,00	0,00
2	2214	Nicht finanzierungswirksamer Personalaufwand	100,00	0,00	472,20	0,00	0,00	0,00
1	221/321	Personalaufwand / Auszahlungen aus Personalaufwand	92.500,00	92.700,00	88.004,27	92.400,00	92.700,00	87.532,07
831000	400000	* Geringwertige Wirtschaftsg. Anlageverm.	3.700,00	3.000,00	2.866,20	3.700,00	3.000,00	2.866,20
831000	413000	Handelswaren	100,00	100,00	208,77	100,00	100,00	208,77
831000	455000	Chemische u. artverwandte Mittel	5.900,00	5.900,00	4.790,29	5.900,00	5.900,00	4.790,29
831000	457000	Druckwerke	0,00	0,00	75,00	0,00	0,00	75,00
2	2221/3221	Gebrauchs- und Verbrauchsgüter, Handelswaren / Auszahlungen	9.700,00	9.000,00	7.940,26	9.700,00	9.000,00	7.940,26

Entwurfsversion 2026 Detailnachweis VA / 831 Freibäder - interne Vergütungen enthalten

Fonds	Konto	Bezeichnung	EVA 2026	EVA 2025	ERA 2024	FVA 2026	FVA 2025	FRA 2024
831000	600000	Energiebezüge	20.000,00	19.000,00	20.161,67	20.000,00	19.000,00	20.530,39
831000	631000	Telekommunikationsdienste	500,00	500,00	463,54	500,00	500,00	502,54
831000	670000	Versicherungen	800,00	1.000,00	894,26	800,00	1.000,00	894,26
2	2222/3222	Verwaltungs- und Betriebsaufwand / Auszahlungen	21.300,00	20.500,00	21.519,47	21.300,00	20.500,00	21.927,19
831000	700000	Mietzinse	300,00	300,00	214,00	300,00	300,00	214,00
2	2223/3223	Leasing- und Mietaufwand / Ausz. für Leasing- u. Mietaufwand	300,00	300,00	214,00	300,00	300,00	214,00
831000	619000	* Instandhaltung von Sonderanlagen	54.000,00	16.500,00	18.608,09	54.000,00	16.500,00	18.601,82
2	2224/3224	Instandhaltung / Auszahlungen für Instandhaltung	54.000,00	16.500,00	18.608,09	54.000,00	16.500,00	18.601,82
831000	690000	Schadensfälle	0,00	0,00	3.625,60	0,00	0,00	0,00
831000	710000	Öffentliche Abgaben ohne Geb. gem. FAG	100,00	100,00	11,65	100,00	100,00	11,65
831000	711000	Gebühren für die Benützung gem. FAG	13.500,00	13.000,00	10.181,13	13.500,00	13.000,00	10.181,13
831000	720509	Kostenbeiträge für Leistungen	1.400,00	1.400,00	1.400,00	1.400,00	1.400,00	1.400,00
831000	724000	Reisegebühren	100,00	500,00	625,78	100,00	500,00	625,78
831000	728000	Entgelte für sonstige Leistungen	1.900,00	5.500,00	2.168,02	1.900,00	5.500,00	2.168,02
2	2225/3225	Sonstiger Sachaufwand / Sonstige Auszahl. aus Sachaufwand	17.000,00	20.500,00	18.012,18	17.000,00	20.500,00	14.386,58
831000	680300	Planm. Afa Gebäude/Bauten	5.800,00	5.800,00	5.756,00	0,00	0,00	0,00
831000	680500	Planm. Afa Sonderanlagen	5.300,00	5.300,00	5.297,72	0,00	0,00	0,00
831000	680700	Planm. Afa Amts, Betriebs/Geschäftsausstattung	1.600,00	1.600,00	1.466,39	0,00	0,00	0,00
2	2226/3226	Nicht finanz.wirks. Sachaufw. / Ausz. Inanspruchn.Haftungen	12.700,00	12.700,00	12.520,11	0,00	0,00	0,00
1	222/322	Sachaufwand / Auszahlungen aus Sachaufwand	115.000,00	79.500,00	78.814,11	102.300,00	66.800,00	63.069,85
SU	22/32	Summe Aufwendungen / Auszahlungen operative Gebarung	207.500,00	172.200,00	166.818,38	194.700,00	159.500,00	150.601,92
SA	SA0/SA1	SA (0) Nettoerg. (21-22) / SA (1) Geldfluss op. Geb. (31-32)	-157.900,00	-126.400,00	-120.837,04	-145.100,00	-113.700,00	-106.416,92
831000	894900	Entnahmen von zweckgebundenen Rücklagen aus BZ	5.200,00	5.200,00	5.186,21			
831000	895000	Entnahmen von allgemeinen Haushaltsrücklagen	0,00	0,00	4.491,52			
2	2301	Entnahmen von Haushaltsrücklagen	5.200,00	5.200,00	9.677,73			
1	230	Entnahmen von Haushaltsrücklagen	5.200,00	5.200,00	9.677,73			
SA	SA01	Saldo (01) Haushaltsrücklagen (230-240)	5.200,00	5.200,00	9.677,73			

Entwurfsversion 2026

Detailnachweis VA / 831 Freibäder - interne Vergütungen enthalten

Fonds	Konto	Bezeichnung	EVA 2026	EVA 2025	ERA 2024	FVA 2026	FVA 2025	FRA 2024
SA	SA00	Saldo (00) Nettoergebnis nach Haushaltsrücklagen (SA0+SA01)	-152.700,00	-121.200,00	-111.159,31			
Investive Gebarung								
SU	33	Summe Einzahlungen investive Gebarung				0,00	0,00	0,00
831000	042000	Amts-, Betriebs- und Geschäftsausstattung				0,00	0,00	4.491,52
2	3415	Ausz. f.d. Erwerb von Amts-, Betriebs- u.Geschäftsausstatt.				0,00	0,00	4.491,52
1	341	Auszahlungen aus der Investitionstätigkeit				0,00	0,00	4.491,52
SU	34	Summe Auszahlungen investive Gebarung				0,00	0,00	4.491,52
SA	SA2	Saldo (2) Geldfluss aus der Investiven Gebarung (33-34)				0,00	0,00	-4.491,52
SA	SA3	Saldo (3) Nettofinanzierungssaldo (SA1+SA2)				-145.100,00	-113.700,00	-110.908,44
Finanzierungstätigkeit								
SU	35	Summe Einzahlungen aus der Finanzierungstätigkeit				0,00	0,00	0,00
SU	36	Summe Auszahlungen aus der Finanzierungstätigkeit				0,00	0,00	0,00
SA	SA4	Saldo (4) Geldfluss aus der Finanzierungstätigkeit (35-36)				0,00	0,00	0,00
SA	SA5	Saldo (5) Geldfluss aus VA-wirksamer Gebarung (SA3+SA4)				-145.100,00	-113.700,00	-110.908,44
UA	831	Freibäder						
UA 831	SA0/SA1	SA (0) Nettoerg. (21-22) / SA (1) Geldfluss op. Geb. (31-32)	-157.900,00	-126.400,00	-120.837,04	-145.100,00	-113.700,00	-106.416,92
UA 831	SA00	Saldo (00) Nettoergebnis nach Haushaltsrücklagen (SA0+SA01)	-152.700,00	-121.200,00	-111.159,31			
UA 831	SA2	Saldo (2) Geldfluss aus der Investiven Gebarung (33-34)				0,00	0,00	-4.491,52
UA 831	SA3	Saldo (3) Nettofinanzierungssaldo (SA1+SA2)				-145.100,00	-113.700,00	-110.908,44
UA 831	SA4	Saldo (4) Geldfluss aus der Finanzierungstätigkeit (35-36)				0,00	0,00	0,00
UA 831	SA5	Saldo (5) Geldfluss aus VA-wirksamer Gebarung (SA3+SA4)				-145.100,00	-113.700,00	-110.908,44

Entwurfsversion 2026
Detailnachweis VA / 831 Freibäder - interne Vergütungen enthalten

Fonds	Konto	Bezeichnung	EVA 2026	EVA 2025	ERA 2024	FVA 2026	FVA 2025	FRA 2024
A 83		Betriebsähnliche Einrichtungen und Betriebe (Fortsetzung)						
A 83	SA0/SA1	SA (0) Nettoerg. (21-22) / SA (1) Geldfluss op. Geb. (31-32)	-157.900,00	-126.400,00	-120.837,04	-145.100,00	-113.700,00	-106.416,92
A 83	SA00	Saldo (00) Nettoergebnis nach Haushaltsrücklagen (SA0+SA01)	-152.700,00	-121.200,00	-111.159,31			
A 83	SA2	Saldo (2) Geldfluss aus der Investiven Gebarung (33-34)				0,00	0,00	-4.491,52
A 83	SA3	Saldo (3) Nettofinanzierungssaldo (SA1+SA2)				-145.100,00	-113.700,00	-110.908,44
A 83	SA4	Saldo (4) Geldfluss aus der Finanzierungstätigkeit (35-36)				0,00	0,00	0,00
A 83	SA5	Saldo (5) Geldfluss aus VA-wirksamer Gebarung (SA3+SA4)				-145.100,00	-113.700,00	-110.908,44

Entwurfsversion 2026

Detailnachweis VA / 840 Grundbesitz - interne Vergütungen enthalten

Fonds	Konto	Bezeichnung	EVA 2026	EVA 2025	ERA 2024	FVA 2026	FVA 2025	FRA 2024
Fonds 840000		Grundbesitz						
Operative Gebarung								
840000	811000	Miet- und Pächterträge	0,00	0,00	2.133,83	0,00	0,00	2.133,83
2	2115/3115	Erträge / Einzahlungen aus Besitz und wirtschaftl. Tätigkeit	0,00	0,00	2.133,83	0,00	0,00	2.133,83
840000	808000	* Veräußerung von Waren	2.000,00	2.000,00	0,00	2.000,00	2.000,00	0,00
840000	829000	Sonstige Einnahmen	0,00	0,00	5.964,30	0,00	0,00	5.964,30
840000	899000	Zuw. an Verr.rücklagen zw. operativer Geb. u. Proj	0,00	0,00	35.701,94	0,00	0,00	0,00
2	2116/3116	Erträge / Einz. aus Veräußerung/GWG u. sonst. Erträge/Einz.	2.000,00	2.000,00	41.666,24	2.000,00	2.000,00	5.964,30
1	211/311	Erträge / Einzahl. aus operativer Verwaltungstätigkeit	2.000,00	2.000,00	43.800,07	2.000,00	2.000,00	8.098,13
SU	21/31	Summe Erträge / Einzahlungen operative Gebarung	2.000,00	2.000,00	43.800,07	2.000,00	2.000,00	8.098,13
840000	710000	Öffentliche Abgaben ohne Geb. gem. FAG	3.500,00	3.500,00	3.941,61	3.500,00	3.500,00	3.941,61
840000	728000	Entgelte für sonstige Leistungen	1.600,00	4.800,00	1.163,02	1.600,00	4.800,00	1.163,02
840000	729800	Sonstige Ausgaben - Innere Darlehen	0,00	16.600,00	0,00	0,00	16.600,00	0,00
840000	799000	Zuw. an Verr.rücklagen zw. operativer Geb. u. Proj	0,00	0,00	35.701,94	0,00	0,00	0,00
2	2225/3225	Sonstiger Sachaufwand / Sonstige Auszahl. aus Sachaufwand	5.100,00	24.900,00	40.806,57	5.100,00	24.900,00	5.104,63
1	222/322	Sachaufwand / Auszahlungen aus Sachaufwand	5.100,00	24.900,00	40.806,57	5.100,00	24.900,00	5.104,63
840000	650000	Zinsen für Finanzschulden in Euro	500,00	500,00	562,55	500,00	500,00	562,55
840000	650700	Zinsen für Finanzschulden - Inland	19.600,00	25.300,00	38.305,48	19.600,00	25.300,00	38.305,48
2	2241/3241	Aufwendungen / Auszahlungen für Zinsen	20.100,00	25.800,00	38.868,03	20.100,00	25.800,00	38.868,03
840000	652800	Zinsen f.sonst.Aufw.aus derivativen Finanzinstr.	0,00	500,00	0,00	0,00	500,00	0,00
2	2242/3242	Zinsen/sonst. Aufw. a. deri. Fin.instr. m./o.Grundg. / Ausz.	0,00	500,00	0,00	0,00	500,00	0,00
1	224/324	Finanzaufwand / Auszahlungen aus Finanzaufwand	20.100,00	26.300,00	38.868,03	20.100,00	26.300,00	38.868,03
SU	22/32	Summe Aufwendungen / Auszahlungen operative Gebarung	25.200,00	51.200,00	79.674,60	25.200,00	51.200,00	43.972,66
SA	SA0/SA1	SA (0) Nettoerg. (21-22) / SA (1) Geldfluss op. Geb. (31-32)	-23.200,00	-49.200,00	-35.874,53	-23.200,00	-49.200,00	-35.874,53
SA	SA01	Saldo (01) Haushaltsrücklagen (230-240)	0,00	0,00	0,00			
SA	SA00	Saldo (00) Nettoergebnis nach Haushaltsrücklagen (SA0+SA01)	-23.200,00	-49.200,00	-35.874,53			

Entwurfsversion 2026 Detailnachweis VA / 840 Grundbesitz - interne Vergütungen enthalten

Fonds	Konto	Bezeichnung	EVA 2026	EVA 2025	ERA 2024	FVA 2026	FVA 2025	FRA 2024
Investive Gebarung								
SU 33		Summe Einzahlungen investive Gebarung				0,00	0,00	0,00
840000	001000	Unbebaute Grundstücke				0,00	7.600,00	0,00
2	3412	Ausz. für den Erwerb von Grundstücken & Grundstückseinricht.				0,00	7.600,00	0,00
1 341		Auszahlungen aus der Investitionstätigkeit				0,00	7.600,00	0,00
SU 34		Summe Auszahlungen investive Gebarung				0,00	7.600,00	0,00
SA SA2		Saldo (2) Geldfluss aus der Investiven Gebarung (33-34)				0,00	-7.600,00	0,00
SA SA3		Saldo (3) Nettofinanzierungssaldo (SA1+SA2)				-23.200,00	-56.800,00	-35.874,53
Finanzierungstätigkeit								
840000	346100	Investitionsdarlehen Innland				230.000,00	0,00	0,00
2	3514	Einzahlungen aus Finanzschulden (Finanzunternehmen)				230.000,00	0,00	0,00
1 351		Einzahlungen aus der Aufnahme von Finanzschulden				230.000,00	0,00	0,00
SU 35		Summe Einzahlungen aus der Finanzierungstätigkeit				230.000,00	0,00	0,00
840000	336100	Innere Darlehen Depo. (Verbindlichkeit)				16.700,00	16.600,00	16.512,89
2	3611	Ausz. aus empf. Darl. von öffentl. Körpersch. u. Rechtsträg.				16.700,00	16.600,00	16.512,89
840000	346100	Investitionsdarlehen Innland				58.700,00	54.600,00	48.563,90
2	3614	Auszahlungen aus Finanzschulden				58.700,00	54.600,00	48.563,90
1 361		Auszahlungen aus der Tilgung von Finanzschulden				75.400,00	71.200,00	65.076,79
SU 36		Summe Auszahlungen aus der Finanzierungstätigkeit				75.400,00	71.200,00	65.076,79
SA SA4		Saldo (4) Geldfluss aus der Finanzierungstätigkeit (35-36)				154.600,00	-71.200,00	-65.076,79
SA SA5		Saldo (5) Geldfluss aus VA-wirksamer Gebarung (SA3+SA4)				131.400,00	-128.000,00	-100.951,32
Fonds 840200 Grundbesitz Grundstück STRABAG								
Operative Gebarung								
840200	808000	* Veräußerung von Waren	12.000,00	12.000,00	0,00	12.000,00	12.000,00	0,00
2	2116/3116	Erträge / Einz. aus Veräußerung/GWG u. sonst. Erträge/Einz.	12.000,00	12.000,00	0,00	12.000,00	12.000,00	0,00

Entwurfsversion 2026

Detailnachweis VA / 840 Grundbesitz - interne Vergütungen enthalten

Fonds	Konto	Bezeichnung	EVA 2026	EVA 2025	ERA 2024	FVA 2026	FVA 2025	FRA 2024
1	211/311	Erträge / Einzahl. aus operativer Verwaltungstätigkeit	12.000,00	12.000,00	0,00	12.000,00	12.000,00	0,00
SU	21/31	Summe Erträge / Einzahlungen operative Gebarung	12.000,00	12.000,00	0,00	12.000,00	12.000,00	0,00
840200	650700	Zinsen für Finanzschulden - Inland	600,00	1.500,00	3.821,12	600,00	1.500,00	3.821,12
2	2241/3241	Aufwendungen / Auszahlungen für Zinsen	600,00	1.500,00	3.821,12	600,00	1.500,00	3.821,12
1	224/324	Finanzaufwand / Auszahlungen aus Finanzaufwand	600,00	1.500,00	3.821,12	600,00	1.500,00	3.821,12
SU	22/32	Summe Aufwendungen / Auszahlungen operative Gebarung	600,00	1.500,00	3.821,12	600,00	1.500,00	3.821,12
SA	SA0/SA1	SA (0) Nettoerg. (21-22) / SA (1) Geldfluss op. Geb. (31-32)	11.400,00	10.500,00	-3.821,12	11.400,00	10.500,00	-3.821,12
SA	SA01	Saldo (01) Haushaltsrücklagen (230-240)	0,00	0,00	0,00			
SA	SA00	Saldo (00) Nettoergebnis nach Haushaltsrücklagen (SA0+SA01)	11.400,00	10.500,00	-3.821,12			
Investive Gebarung								
SU	33	Summe Einzahlungen investive Gebarung				0,00	0,00	0,00
SU	34	Summe Auszahlungen investive Gebarung				0,00	0,00	0,00
SA	SA2	Saldo (2) Geldfluss aus der Investiven Gebarung (33-34)				0,00	0,00	0,00
SA	SA3	Saldo (3) Nettofinanzierungssaldo (SA1+SA2)				11.400,00	10.500,00	-3.821,12
Finanzierungstätigkeit								
SU	35	Summe Einzahlungen aus der Finanzierungstätigkeit				0,00	0,00	0,00
840200	346100	Investitionsdarlehen Innland				33.100,00	32.400,00	30.419,61
2	3614	Auszahlungen aus Finanzschulden				33.100,00	32.400,00	30.419,61
1	361	Auszahlungen aus der Tilgung von Finanzschulden				33.100,00	32.400,00	30.419,61
SU	36	Summe Auszahlungen aus der Finanzierungstätigkeit				33.100,00	32.400,00	30.419,61
SA	SA4	Saldo (4) Geldfluss aus der Finanzierungstätigkeit (35-36)				-33.100,00	-32.400,00	-30.419,61
SA	SA5	Saldo (5) Geldfluss aus VA-wirksamer Gebarung (SA3+SA4)				-21.700,00	-21.900,00	-34.240,73

Entwurfsversion 2026

Detailnachweis VA / 840 Grundbesitz - interne Vergütungen enthalten

Fonds	Konto	Bezeichnung	EVA 2026	EVA 2025	ERA 2024	FVA 2026	FVA 2025	FRA 2024
UA 840		Grundbesitz						
UA 840	SA0/SA1	SA (0) Nettoerg. (21-22) / SA (1) Geldfluss op. Geb. (31-32)	-11.800,00	-38.700,00	-39.695,65	-11.800,00	-38.700,00	-39.695,65
UA 840	SA00	Saldo (00) Nettoergebnis nach Haushaltsrücklagen (SA0+SA01)	-11.800,00	-38.700,00	-39.695,65			
UA 840	SA2	Saldo (2) Geldfluss aus der Investiven Gebarung (33-34)				0,00	-7.600,00	0,00
UA 840	SA3	Saldo (3) Nettofinanzierungssaldo (SA1+SA2)				-11.800,00	-46.300,00	-39.695,65
UA 840	SA4	Saldo (4) Geldfluss aus der Finanzierungstätigkeit (35-36)				121.500,00	-103.600,00	-95.496,40
UA 840	SA5	Saldo (5) Geldfluss aus VA-wirksamer Gebarung (SA3+SA4)				109.700,00	-149.900,00	-135.192,05
A 84		Liegenschaften, Wohn-und Geschäftsgebäude						
A 84	SA0/SA1	SA (0) Nettoerg. (21-22) / SA (1) Geldfluss op. Geb. (31-32)	-11.800,00	-38.700,00	-39.695,65	-11.800,00	-38.700,00	-39.695,65
A 84	SA00	Saldo (00) Nettoergebnis nach Haushaltsrücklagen (SA0+SA01)	-11.800,00	-38.700,00	-39.695,65			
A 84	SA2	Saldo (2) Geldfluss aus der Investiven Gebarung (33-34)				0,00	-7.600,00	0,00
A 84	SA3	Saldo (3) Nettofinanzierungssaldo (SA1+SA2)				-11.800,00	-46.300,00	-39.695,65
A 84	SA4	Saldo (4) Geldfluss aus der Finanzierungstätigkeit (35-36)				121.500,00	-103.600,00	-95.496,40
A 84	SA5	Saldo (5) Geldfluss aus VA-wirksamer Gebarung (SA3+SA4)				109.700,00	-149.900,00	-135.192,05

Entwurfsversion 2026

Detailnachweis VA / 850 Betriebe der Wasserversorgung - interne Vergütungen enthalten

Fonds	Konto	Bezeichnung	EVA 2026	EVA 2025	ERA 2024	FVA 2026	FVA 2025	FRA 2024
Fonds 850000		Betriebe der Wasserversorgung						
Operative Gebarung								
850000	852000	Geb. f.d. Benützung v. Gde-Einrichtungen	358.400,00	311.000,00	294.912,39	358.400,00	311.000,00	296.096,99
2	2113/3113	Erträge / Einzahlungen aus Gebühren	358.400,00	311.000,00	294.912,39	358.400,00	311.000,00	296.096,99
850000	810000	Leistungserlöse	20.000,00	22.000,00	9.739,76	20.000,00	22.000,00	13.053,43
2	2114/3114	Erträge / Einzahlungen aus Leistungen	20.000,00	22.000,00	9.739,76	20.000,00	22.000,00	13.053,43
850000	817200	Erträge a.d. Auflösung v.sonst. Rückstellungen	0,00	0,00	842,55	0,00	0,00	0,00
2	2117	Nicht finanzierungswirksame operative Erträge	0,00	0,00	842,55	0,00	0,00	0,00
1	211/311	Erträge / Einzahl. aus operativer Verwaltungstätigkeit	378.400,00	333.000,00	305.494,70	378.400,00	333.000,00	309.150,42
850000	860000	Lfd. Transferz. von Bund	0,00	5.200,00	1.144,85	0,00	5.200,00	1.144,85
2	2121/3121	Transferertrag / -zahlungen von Trägern des öffentl. Rechts	0,00	5.200,00	1.144,85	0,00	5.200,00	1.144,85
850000	813000	Erträge a.d. Auflösung von Investitionszuschüssen	57.400,00	30.700,00	30.450,82	0,00	0,00	0,00
2	2127	Nicht finanzierungswirksamer Transferertrag	57.400,00	30.700,00	30.450,82	0,00	0,00	0,00
1	212/312	Erträge aus Transfers / Einzahlungen aus Transfers	57.400,00	35.900,00	31.595,67	0,00	5.200,00	1.144,85
SU 21/31		Summe Erträge / Einzahlungen operative Gebarung	435.800,00	368.900,00	337.090,37	378.400,00	338.200,00	310.295,27
850000	511000	Geldb. Vertragsbed. in handw. Verwendung	37.500,00	34.300,00	42.676,12	37.500,00	34.300,00	42.676,12
850000	565000	Mehrleistungsvergütungen	5.400,00	5.100,00	5.937,78	5.400,00	5.100,00	5.937,78
2	2211/3211	Personalaufwand / Ausz. (Bezüge, Nebengeb., Mehrleistungen)	42.900,00	39.400,00	48.613,90	42.900,00	39.400,00	48.613,90
850000	580000	Dienstgeberbeiträge FLAF	1.600,00	1.500,00	1.790,95	1.600,00	1.500,00	1.790,95
850000	582000	Sonst. Dienstgeberbeiträge zur sozialen Sicherheit	8.600,00	8.700,00	9.675,06	8.600,00	8.700,00	9.675,06
850000	582100	Leistungen aus der Selbstträgerschaft - Ruhebezug	5.200,00	5.100,00	4.580,88	5.200,00	5.100,00	4.580,88
850000	588000	Kommunalsteuer	2.500,00	1.200,00	1.459,79	2.500,00	1.200,00	1.459,79
2	2212/3212	Gesetzlicher und freiwilliger Sozialaufwand / Auszahlungen	17.900,00	16.500,00	17.506,68	17.900,00	16.500,00	17.506,68
850000	592000	Dot. von Rückstel. für Jubiläumszuwendungen	100,00	0,00	260,85	0,00	0,00	0,00
2	2214	Nicht finanzierungswirksamer Personalaufwand	100,00	0,00	260,85	0,00	0,00	0,00
1	221/321	Personalaufwand / Auszahlungen aus Personalaufwand	60.900,00	55.900,00	66.381,43	60.800,00	55.900,00	66.120,58

Entwurfsversion 2026
Detailnachweis VA / 850 Betriebe der Wasserversorgung - interne Vergütungen enthalten

Fonds	Konto	Bezeichnung	EVA 2026	EVA 2025	ERA 2024	FVA 2026	FVA 2025	FRA 2024
850000	400000	Geringwertige Wirtschaftsg. Anlageverm.	1.800,00	1.800,00	1.813,29	1.800,00	1.800,00	1.813,29
850000	413000	* Handelswaren	190.000,00	190.000,00	179.800,98	190.000,00	190.000,00	179.850,18
850000	452000	Treibstoffe	1.700,00	1.700,00	1.993,16	1.700,00	1.700,00	2.011,36
850000	455000	Chemische u. artverwandte Mittel	100,00	100,00	0,00	100,00	100,00	0,00
2	2221/3221	Gebrauchs- und Verbrauchsgüter, Handelswaren / Auszahlungen	193.600,00	193.600,00	183.607,43	193.600,00	193.600,00	183.674,83
850000	600000	* Energiebezüge	30.000,00	45.900,00	27.339,97	30.000,00	45.900,00	23.754,58
850000	631000	Telekommunikationsdienste	1.000,00	1.200,00	1.279,81	1.000,00	1.200,00	1.279,81
850000	670000	Versicherungen	2.300,00	2.300,00	2.398,28	2.300,00	2.300,00	2.398,28
2	2222/3222	Verwaltungs- und Betriebsaufwand / Auszahlungen	33.300,00	49.400,00	31.018,06	33.300,00	49.400,00	27.432,67
850000	700000	* Mietzinse	6.800,00	9.500,00	6.800,00	6.800,00	9.500,00	6.800,00
2	2223/3223	Leasing- und Mietaufwand / Ausz. für Leasing- u. Mietaufwand	6.800,00	9.500,00	6.800,00	6.800,00	9.500,00	6.800,00
850000	612000	* Instandhaltung von Wasser/Kanalanlagen	29.000,00	24.500,00	42.951,85	29.000,00	24.500,00	47.686,04
850000	617000	Instandhaltung von Fahrzeugen	1.000,00	500,00	106,58	1.000,00	500,00	88,58
2	2224/3224	Instandhaltung / Auszahlungen für Instandhaltung	30.000,00	25.000,00	43.058,43	30.000,00	25.000,00	47.774,62
850000	690000	Schadensfälle	0,00	0,00	1.514,87	0,00	0,00	0,00
850000	720509	Kostenbeiträge für Leistungen	3.300,00	3.300,00	3.200,00	3.300,00	3.300,00	3.200,00
850000	724000	Reisegebühren	200,00	200,00	512,06	200,00	200,00	512,06
850000	726000	Mitgliedsbeiträge an Institutionen	600,00	600,00	510,00	600,00	600,00	510,00
850000	728000	* Entgelte für sonstige Leistungen	6.000,00	4.000,00	7.584,77	6.000,00	4.000,00	7.584,77
850000	728600	* Entgelte für sonstige Leistungen Kostendeckungsbei	18.600,00	18.600,00	16.834,03	18.600,00	18.600,00	16.834,03
850000	729800	Sonstige Ausgaben - Innere Darlehen	0,00	28.700,00	0,00	0,00	28.700,00	0,00
2	2225/3225	Sonstiger Sachaufwand / Sonstige Auszahl. aus Sachaufwand	28.700,00	55.400,00	30.155,73	28.700,00	55.400,00	28.640,86
850000	680400	Planm. Afa Wasser/Abwasserbauten/Anlagen	64.300,00	61.600,00	61.974,67	0,00	0,00	0,00
850000	680600	Planm. Afa Technische Anlagen, Fahrzeuge/Maschine	2.600,00	2.600,00	2.521,47	0,00	0,00	0,00
850000	680700	Planm. Afa Amts, Betriebs/Geschäftsausstattung	0,00	0,00	460,60	0,00	0,00	0,00
2	2226/3226	Nicht finanz.wirks. Sachaufw. / Ausz. Inanspruchn.Haftungen	66.900,00	64.200,00	64.956,74	0,00	0,00	0,00
1	222/322	Sachaufwand / Auszahlungen aus Sachaufwand	359.300,00	397.100,00	359.596,39	292.400,00	332.900,00	294.322,98

Entwurfsversion 2026

Detailnachweis VA / 850 Betriebe der Wasserversorgung - interne Vergütungen enthalten

Fonds	Konto	Bezeichnung	EVA 2026	EVA 2025	ERA 2024	FVA 2026	FVA 2025	FRA 2024
850000	650000	Zinsen für Finanzschulden in Euro	1.900,00	1.900,00	2.005,28	1.900,00	1.900,00	2.005,28
850000	650700	Zinsen für Finanzschulden - Inland	13.000,00	11.300,00	17.475,12	13.000,00	11.300,00	17.475,12
2	2241/3241	Aufwendungen / Auszahlungen für Zinsen	14.900,00	13.200,00	19.480,40	14.900,00	13.200,00	19.480,40
850000	652800	Zinsen f.sonst.Aufw.aus derivativen Finanzinstr.	0,00	1.100,00	0,00	0,00	1.100,00	0,00
2	2242/3242	Zinsen/sonst. Aufw. a. deri. Fin.instr. m./o.Grundg. / Ausz.	0,00	1.100,00	0,00	0,00	1.100,00	0,00
1	224/324	Finanzaufwand / Auszahlungen aus Finanzaufwand	14.900,00	14.300,00	19.480,40	14.900,00	14.300,00	19.480,40
SU	22/32	Summe Aufwendungen / Auszahlungen operative Gebarung	435.100,00	467.300,00	445.458,22	368.100,00	403.100,00	379.923,96
SA	SA0/SA1	SA (0) Nettoerg. (21-22) / SA (1) Geldfluss op. Geb. (31-32)	700,00	-98.400,00	-108.367,85	10.300,00	-64.900,00	-69.628,69
850000	894900	Entnahmen von zweckgebundenen Rücklagen aus BZ	1.000,00	1.000,00	1.000,00			
850000	895000	Entnahmen von allgemeinen Haushaltsrücklagen	0,00	0,00	20.876,91			
2	2301	Entnahmen von Haushaltsrücklagen	1.000,00	1.000,00	21.876,91			
1	230	Entnahmen von Haushaltsrücklagen	1.000,00	1.000,00	21.876,91			
SA	SA01	Saldo (01) Haushaltsrücklagen (230-240)	1.000,00	1.000,00	21.876,91			
SA	SA00	Saldo (00) Nettoergebnis nach Haushaltsrücklagen (SA0+SA01)	1.700,00	-97.400,00	-86.490,94			
Investive Gebarung								
850000	300000	Kapitaltransf. von Bund, -fonds und -kammern				0,00	0,00	58.953,51
850000	300200	* Kapitaltransf. von Bund, Annuitätenzuschüsse				4.800,00	4.700,00	9.167,15
850000	300300	* Kapitaltransf. von Bund, nachtr. Gew.				36.700,00	0,00	0,00
850000	301000	Lfd. Transferz. von Ländern				0,00	15.800,00	17.600,00
850000	301200	* Kapitaltransf. von Ländern, -fonds und -kammern				5.200,00	0,00	0,00
2	3331	Kapitaltransferzahlungen von Trägern des öffentlichen Rechts				46.700,00	20.500,00	85.720,66
850000	307000	Kap.transf. von p. Hh. und pr. Org.o.Erwerbsz.ua				10.000,00	20.200,00	18.699,52
2	3334	Kapitaltransferzahl. von Haush. und Org. o. Erwerbscharakter				10.000,00	20.200,00	18.699,52
1	333	Einzahlungen aus Kapitaltransfers				56.700,00	40.700,00	104.420,18
SU	33	Summe Einzahlungen investive Gebarung				56.700,00	40.700,00	104.420,18
850000	004000	Wasser- und Kanalisationsbauten				100.000,00	23.000,00	42.199,14

Entwurfsversion 2026

Detailnachweis VA / 850 Betriebe der Wasserversorgung - interne Vergütungen enthalten

Fonds	Konto	Bezeichnung	EVA 2026	EVA 2025	ERA 2024	FVA 2026	FVA 2025	FRA 2024
850000	060000	AiB Grundstückseinr.				30.000,00	0,00	70.370,62
2	3412	Ausz. für den Erwerb von Grundstücken & Grundstückseinricht.				130.000,00	23.000,00	112.569,76
1	341	Auszahlungen aus der Investitionstätigkeit				130.000,00	23.000,00	112.569,76
SU	34	Summe Auszahlungen investive Gebarung				130.000,00	23.000,00	112.569,76
SA	SA2	Saldo (2) Geldfluss aus der Investiven Gebarung (33-34)				-73.300,00	17.700,00	-8.149,58
SA	SA3	Saldo (3) Nettofinanzierungssaldo (SA1+SA2)				-63.000,00	-47.200,00	-77.778,27
Finanzierungstätigkeit								
850000	336100	Innere Darlehen Depo. (Verbindlichkeit)				90.000,00	0,00	0,00
2	3511	Einz. aus empf. Darl. von öffentl. Körpersch. u. Rechtsträg.				90.000,00	0,00	0,00
850000	346100	Investitionsdarlehen Innland				0,00	108.600,00	0,00
2	3514	Einzahlungen aus Finanzschulden (Finanzunternehmen)				0,00	108.600,00	0,00
1	351	Einzahlungen aus der Aufnahme von Finanzschulden				90.000,00	108.600,00	0,00
SU	35	Summe Einzahlungen aus der Finanzierungstätigkeit				90.000,00	108.600,00	0,00
850000	336100	Innere Darlehen Depo. (Verbindlichkeit)				32.400,00	32.400,00	32.162,90
2	3611	Ausz. aus empf. Darl. von öffentl. Körpersch. u. Rechtsträg.				32.400,00	32.400,00	32.162,90
850000	359000	Sonstige kurzfristige Finanzschulden				0,00	0,00	24.697,59
2	3613	Ausz. aus empf. Darlehen von Unternehmen u. priv. Haushalten				0,00	0,00	24.697,59
850000	346100	Investitionsdarlehen Innland				51.400,00	14.800,00	11.708,79
2	3614	Auszahlungen aus Finanzschulden				51.400,00	14.800,00	11.708,79
1	361	Auszahlungen aus der Tilgung von Finanzschulden				83.800,00	47.200,00	68.569,28
SU	36	Summe Auszahlungen aus der Finanzierungstätigkeit				83.800,00	47.200,00	68.569,28
SA	SA4	Saldo (4) Geldfluss aus der Finanzierungstätigkeit (35-36)				6.200,00	61.400,00	-68.569,28
SA	SA5	Saldo (5) Geldfluss aus VA-wirksamer Gebarung (SA3+SA4)				-56.800,00	14.200,00	-146.347,55

Entwurfsversion 2026**Detailnachweis VA / 850 Betriebe der Wasserversorgung - interne Vergütungen enthalten**

Fonds	Konto	Bezeichnung	EVA 2026	EVA 2025	ERA 2024	FVA 2026	FVA 2025	FRA 2024
UA 850		Betriebe der Wasserversorgung						
UA 850	SA0/SA1	SA (0) Nettoerg. (21-22) / SA (1) Geldfluss op. Geb. (31-32)	700,00	-98.400,00	-108.367,85	10.300,00	-64.900,00	-69.628,69
UA 850	SA00	Saldo (00) Nettoergebnis nach Haushaltsrücklagen (SA0+SA01)	1.700,00	-97.400,00	-86.490,94			
UA 850	SA2	Saldo (2) Geldfluss aus der Investiven Gebarung (33-34)				-73.300,00	17.700,00	-8.149,58
UA 850	SA3	Saldo (3) Nettofinanzierungssaldo (SA1+SA2)				-63.000,00	-47.200,00	-77.778,27
UA 850	SA4	Saldo (4) Geldfluss aus der Finanzierungstätigkeit (35-36)				6.200,00	61.400,00	-68.569,28
UA 850	SA5	Saldo (5) Geldfluss aus VA-wirksamer Gebarung (SA3+SA4)				-56.800,00	14.200,00	-146.347,55

Entwurfsversion 2026

Detailnachweis VA / 851 Betriebe der Abwasserbeseitigung - interne Vergütungen enthalten

Fonds	Konto	Bezeichnung	EVA 2026	EVA 2025	ERA 2024	FVA 2026	FVA 2025	FRA 2024
Fonds 851000		Betriebe der Abwasserbeseitigung						
Operative Gebarung								
851000	850000	Interessentenbeiträge v. Eigent./Anrain.	0,00	0,00	3.199,56	0,00	0,00	0,00
2	2111/3111	Erträge / Einzahlungen aus eigenen Abgaben	0,00	0,00	3.199,56	0,00	0,00	0,00
851000	852000	Geb. f.d. Benützung v. Gde-Einrichtungen	529.000,00	516.000,00	516.819,56	529.000,00	516.000,00	517.700,77
2	2113/3113	Erträge / Einzahlungen aus Gebühren	529.000,00	516.000,00	516.819,56	529.000,00	516.000,00	517.700,77
851000	810000	Leistungserlöse	1.400,00	1.400,00	413,20	1.400,00	1.400,00	413,20
2	2114/3114	Erträge / Einzahlungen aus Leistungen	1.400,00	1.400,00	413,20	1.400,00	1.400,00	413,20
851000	899000	Zuw. an Verr.rücklagen zw. operativer Geb. u. Proj	66.000,00	82.000,00	31.866,14	0,00	0,00	0,00
2	2116/3116	Erträge / Einz. aus Veräußerung/GWG u. sonst. Erträge/Einz.	66.000,00	82.000,00	31.866,14	0,00	0,00	0,00
851000	817200	Erträge a.d. Auflösung v.sonst. Rückstellungen	0,00	0,00	712,44	0,00	0,00	0,00
2	2117	Nicht finanzierungswirksame operative Erträge	0,00	0,00	712,44	0,00	0,00	0,00
1	211/311	Erträge / Einzahl. aus operativer Verwaltungstätigkeit	596.400,00	599.400,00	553.010,90	530.400,00	517.400,00	518.113,97
851000	860000	Lfd. Transferz. von Bund	44.900,00	44.900,00	37.913,79	44.900,00	44.900,00	37.913,79
2	2121/3121	Transferertrag / -zahlungen von Trägern des öffentl. Rechts	44.900,00	44.900,00	37.913,79	44.900,00	44.900,00	37.913,79
851000	813000	Erträge a.d. Auflösung von Investitionszuschüssen	236.700,00	98.500,00	99.966,14	0,00	0,00	0,00
2	2127	Nicht finanzierungswirksamer Transferertrag	236.700,00	98.500,00	99.966,14	0,00	0,00	0,00
1	212/312	Erträge aus Transfers / Einzahlungen aus Transfers	281.600,00	143.400,00	137.879,93	44.900,00	44.900,00	37.913,79
851000	823000	Sonstige Zinserträge	1.000,00	500,00	423,69	1.000,00	500,00	423,69
2	2131/3131	Erträge aus Zinsen / Einzahlungen aus Zinserträgen	1.000,00	500,00	423,69	1.000,00	500,00	423,69
1	213/313	Finanzerträge / Einzahlungen aus Finanzerträgen	1.000,00	500,00	423,69	1.000,00	500,00	423,69
SU 21/31		Summe Erträge / Einzahlungen operative Gebarung	879.000,00	743.300,00	691.314,52	576.300,00	562.800,00	556.451,45
851000	511000	Geldb. Vertragsbed. in handw. Verwendung	42.800,00	42.300,00	43.526,88	42.800,00	42.300,00	43.526,88
851000	565000	Mehrleistungsvergütungen	4.700,00	5.700,00	6.559,46	4.700,00	5.700,00	6.559,46
2	2211/3211	Personalaufwand / Ausz. (Bezüge, Nebengeb., Mehrleistungen)	47.500,00	48.000,00	50.086,34	47.500,00	48.000,00	50.086,34
851000	580000	Dienstgeberbeiträge FLAF	1.800,00	1.800,00	1.846,38	1.800,00	1.800,00	1.846,38

Entwurfsversion 2026
Detailnachweis VA / 851 Betriebe der Abwasserbeseitigung - interne Vergütungen enthalten

Fonds	Konto	Bezeichnung	EVA 2026	EVA 2025	ERA 2024	FVA 2026	FVA 2025	FRA 2024
851000	582000	Sonst. Dienstgeberbeiträge zur sozialen Sicherheit	9.500,00	9.600,00	9.973,50	9.500,00	9.600,00	9.973,50
851000	582100	Leistungen aus der Selbstträgerschaft - Ruhebezug	5.300,00	5.200,00	7.558,20	5.300,00	5.200,00	7.558,20
851000	588000	Kommunalsteuer	1.500,00	1.500,00	1.504,73	1.500,00	1.500,00	1.504,73
2	2212/3212	Gesetzlicher und freiwilliger Sozialaufwand / Auszahlungen	18.100,00	18.100,00	20.882,81	18.100,00	18.100,00	20.882,81
851000	592000	Dot: von Rückstel. für Jubiläumszuwendungen	100,00	0,00	597,90	0,00	0,00	0,00
2	2214	Nicht finanzierungswirksamer Personalaufwand	100,00	0,00	597,90	0,00	0,00	0,00
1	221/321	Personalaufwand / Auszahlungen aus Personalaufwand	65.700,00	66.100,00	71.567,05	65.600,00	66.100,00	70.969,15
851000	400000	Geringwertige Wirtschaftsg. Anlageverm.	3.500,00	3.500,00	2.885,06	3.500,00	3.500,00	2.899,03
851000	413000	Handelswaren	10.000,00	11.000,00	9.924,64	10.000,00	11.000,00	9.924,64
851000	455000	Chemische u. artverwandte Mittel	13.200,00	8.000,00	7.379,42	13.200,00	8.000,00	7.379,42
2	2221/3221	Gebrauchs- und Verbrauchsgüter, Handelswaren / Auszahlungen	26.700,00	22.500,00	20.189,12	26.700,00	22.500,00	20.203,09
851000	600000	Energiebezüge	58.000,00	60.000,00	53.775,86	58.000,00	60.000,00	53.741,44
851000	631000	Telekommunikationsdienste	2.000,00	4.000,00	2.959,34	2.000,00	4.000,00	3.019,48
851000	670000	Versicherungen	2.800,00	2.800,00	2.929,86	2.800,00	2.800,00	2.929,86
2	2222/3222	Verwaltungs- und Betriebsaufwand / Auszahlungen	62.800,00	66.800,00	59.665,06	62.800,00	66.800,00	59.690,78
851000	700000	Mietzinse	1.000,00	1.000,00	1.026,34	1.000,00	1.000,00	1.026,34
2	2223/3223	Leasing- und Mietaufwand / Ausz. für Leasing- u. Mietaufwand	1.000,00	1.000,00	1.026,34	1.000,00	1.000,00	1.026,34
851000	612000	* Instandhaltung von Wasser/Kanalanlagen	35.000,00	52.000,00	51.234,20	35.000,00	52.000,00	36.326,36
851000	617000	Instandhaltung von Fahrzeugen	1.000,00	1.000,00	793,33	1.000,00	1.000,00	793,33
2	2224/3224	Instandhaltung / Auszahlungen für Instandhaltung	36.000,00	53.000,00	52.027,53	36.000,00	53.000,00	37.119,69
851000	710000	Öffentliche Abgaben ohne Geb. gem. FAG	200,00	100,00	114,50	200,00	100,00	114,50
851000	711000	Gebühren für die Benützung gem. FAG	1.000,00	200,00	148,65	1.000,00	200,00	148,65
851000	720509	Kostenbeiträge für Leistungen	25.000,00	25.000,00	25.000,00	25.000,00	25.000,00	25.000,00
851000	720609	Kostenbeiträge für Leistungen	31.000,00	30.000,00	30.000,00	31.000,00	30.000,00	30.000,00
851000	724000	Reisegebühren	600,00	500,00	1.161,46	600,00	500,00	1.161,46
851000	726000	Mitgliedsbeiträge an Institutionen	400,00	400,00	375,00	400,00	400,00	375,00
851000	728000	Entgelte für sonstige Leistungen	36.000,00	35.000,00	34.921,22	36.000,00	35.000,00	35.840,28

Entwurfsversion 2026
Detailnachweis VA / 851 Betriebe der Abwasserbeseitigung - interne Vergütungen enthalten

Fonds	Konto	Bezeichnung	EVA 2026	EVA 2025	ERA 2024	FVA 2026	FVA 2025	FRA 2024
851000	729800	Sonstige Ausgaben - Innere Darlehen	0,00	19.700,00	0,00	0,00	19.700,00	0,00
851000	799000	Zuw. an Verr.rücklagen zw. operativer Geb. u. Proj	66.000,00	82.000,00	31.866,14	0,00	0,00	0,00
2	2225/3225	Sonstiger Sachaufwand / Sonstige Auszahl. aus Sachaufwand	160.200,00	192.900,00	123.586,97	94.200,00	110.900,00	92.639,89
851000	680400	Planm. Afa Wasser/Abwasserbauten/Anlagen	200.000,00	205.200,00	211.491,02	0,00	0,00	0,00
851000	680500	Planm. Afa Sonderanlagen	300,00	0,00	0,00	0,00	0,00	0,00
851000	680600	Planm. Afa Technische Anlagen, Fahrzeuge/Maschine	100,00	2.500,00	2.485,02	0,00	0,00	0,00
851000	680700	Planm. Afa Amts, Betriebs/Geschäftsausstattung	800,00	800,00	646,93	0,00	0,00	0,00
2	2226/3226	Nicht finanz.wirks. Sachaufw. / Ausz. Inanspruchn.Haftungen	201.200,00	208.500,00	214.622,97	0,00	0,00	0,00
1	222/322	Sachaufwand / Auszahlungen aus Sachaufwand	487.900,00	544.700,00	471.117,99	220.700,00	254.200,00	210.679,79
851000	650000	Zinsen für Finanzschulden in Euro	600,00	700,00	683,74	600,00	700,00	683,74
851000	650700	Zinsen für Finanzschulden - Inland	33.900,00	39.800,00	52.710,93	33.900,00	39.800,00	52.710,93
2	2241/3241	Aufwendungen / Auszahlungen für Zinsen	34.500,00	40.500,00	53.394,67	34.500,00	40.500,00	53.394,67
851000	652800	Zinsen f.sonst.Aufw.aus derivativen Finanzinstr.	0,00	3.200,00	0,00	0,00	3.200,00	0,00
2	2242/3242	Zinsen/sonst. Aufw. a. deri. Fin.instr. m./o.Grundg. / Ausz.	0,00	3.200,00	0,00	0,00	3.200,00	0,00
1	224/324	Finanzaufwand / Auszahlungen aus Finanzaufwand	34.500,00	43.700,00	53.394,67	34.500,00	43.700,00	53.394,67
SU	22/32	Summe Aufwendungen / Auszahlungen operative Gebarung	588.100,00	654.500,00	596.079,71	320.800,00	364.000,00	335.043,61
SA	SA0/SA1	SA (0) Nettoerg. (21-22) / SA (1) Geldfluss op. Geb. (31-32)	290.900,00	88.800,00	95.234,81	255.500,00	198.800,00	221.407,84
851000	894110	Entnahmen von zweckgebundenen Haushaltsrücklagen	38.000,00	51.400,00	95.049,64			
851000	894700	Entnahmen von zweckgebundenen HHR innere Darl.	0,00	0,00	64.600,00			
851000	894900	Entnahmen von zweckgebundenen Rücklagen aus BZ	9.600,00	9.600,00	9.600,00			
2	2301	Entnahmen von Haushaltsrücklagen	47.600,00	61.000,00	169.249,64			
1	230	Entnahmen von Haushaltsrücklagen	47.600,00	61.000,00	169.249,64			
851000	794110	Zuweisung an zweckgebundene Haushaltsrücklagen	0,00	6.800,00	352,43			
851000	794700	Zuweisungen an zweckgebundene HHR - innere Darl.	11.200,00	5.100,00	4.989,06			
2	2401	Zuweisungen an Haushaltsrücklagen	11.200,00	11.900,00	5.341,49			
1	240	Zuweisungen an Haushaltsrücklagen	11.200,00	11.900,00	5.341,49			
SA	SA01	Saldo (01) Haushaltsrücklagen (230-240)	36.400,00	49.100,00	163.908,15			

Entwurfsversion 2026

Detailnachweis VA / 851 Betriebe der Abwasserbeseitigung - interne Vergütungen enthalten

Fonds	Konto	Bezeichnung	EVA 2026	EVA 2025	ERA 2024	FVA 2026	FVA 2025	FRA 2024
SA	SA00	Saldo (00) Nettoergebnis nach Haushaltsrücklagen (SA0+SA01)	327.300,00	137.900,00	259.142,96			
Investive Gebarung								
851000	288000	Sonstige Forderungen				11.300,00	5.100,00	4.989,06
851000	288100	Sonstige Forderungen ID Depo.				0,00	6.200,00	0,00
2	3321	Einzahlungen aus Darlehen an Träger des öffentlichen Rechts				11.300,00	11.300,00	4.989,06
1	332	Einz. a.d. Rückzahlung von Darlehen u. gewähr. Vorschüssen				11.300,00	11.300,00	4.989,06
851000	300000	Kapitaltransf. von Bund, -fonds und -kammern				66.000,00	0,00	21.735,00
851000	300200	Kapitaltransf. von Bund, Annuitätenzuschüsse				57.400,00	57.400,00	52.103,50
851000	300300	Kapitaltransf. von Bund, nachtr. Gew.				30.300,00	0,00	0,00
851000	301000	Lfd. Transferz. von Ländern				22.000,00	6.400,00	0,00
851000	301200	Kapitaltransf. von Ländern, -fonds und -kammern				7.000,00	0,00	0,00
2	3331	Kapitaltransferzahlungen von Trägern des öffentlichen Rechts				182.700,00	63.800,00	73.838,50
851000	307000	Kap.transf. von p. Hh. und pr. Org.o.Erwerbsz.ua				35.000,00	32.000,00	39.862,63
2	3334	Kapitaltransferzahl. von Haush. und Org. o. Erwerbscharakter				35.000,00	32.000,00	39.862,63
1	333	Einzahlungen aus Kapitaltransfers				217.700,00	95.800,00	113.701,13
SU	33	Summe Einzahlungen investive Gebarung				229.000,00	107.100,00	118.690,19
851000	050000	Sonderanlagen				0,00	2.400,00	0,00
851000	060000	AiB Grundstückseintr.				292.000,00	199.200,00	104.681,78
2	3412	Ausz. für den Erwerb von Grundstücken & Grundstückseinricht.				292.000,00	201.600,00	104.681,78
1	341	Auszahlungen aus der Investitionstätigkeit				292.000,00	201.600,00	104.681,78
851000	288000	Sonstige Forderungen				0,00	0,00	64.600,00
2	3421	Auszahlungen von Darlehen an Träger des öffentlichen Rechts				0,00	0,00	64.600,00
1	342	Ausz. a.d. Gewährung von Darlehen sowie gewähr. Vorschüssen				0,00	0,00	64.600,00
SU	34	Summe Auszahlungen investive Gebarung				292.000,00	201.600,00	169.281,78
SA	SA2	Saldo (2) Geldfluss aus der Investiven Gebarung (33-34)				-63.000,00	-94.500,00	-50.591,59
SA	SA3	Saldo (3) Nettofinanzierungssaldo (SA1+SA2)				192.500,00	104.300,00	170.816,25

Entwurfsversion 2026
Detailnachweis VA / 851 Betriebe der Abwasserbeseitigung - interne Vergütungen enthalten

Fonds	Konto	Bezeichnung	EVA 2026	EVA 2025	ERA 2024	FVA 2026	FVA 2025	FRA 2024
Finanzierungstätigkeit								
851000	346100	Investitionsdarlehen Innland				0,00	78.000,00	0,00
2	3514	Einzahlungen aus Finanzschulden (Finanzunternehmen)				0,00	78.000,00	0,00
1	351	Einzahlungen aus der Aufnahme von Finanzschulden				0,00	78.000,00	0,00
SU	35	Summe Einzahlungen aus der Finanzierungstätigkeit				0,00	78.000,00	0,00
851000	336100	Innere Darlehen Depo. (Verbindlichkeit)				20.200,00	20.200,00	20.070,03
2	3611	Ausz. aus empf. Darl. von öffentl. Körpersch. u. Rechtsträg.				20.200,00	20.200,00	20.070,03
851000	359000	Sonstige kurzfristige Finanzschulden				0,00	16.000,00	0,00
2	3613	Ausz. aus empf. Darlehen von Unternehmen u. priv. Haushalten				0,00	16.000,00	0,00
851000	346100	Investitionsdarlehen Innland				134.900,00	93.600,00	118.880,08
2	3614	Auszahlungen aus Finanzschulden				134.900,00	93.600,00	118.880,08
1	361	Auszahlungen aus der Tilgung von Finanzschulden				155.100,00	129.800,00	138.950,11
SU	36	Summe Auszahlungen aus der Finanzierungstätigkeit				155.100,00	129.800,00	138.950,11
SA	SA4	Saldo (4) Geldfluss aus der Finanzierungstätigkeit (35-36)				-155.100,00	-51.800,00	-138.950,11
SA	SA5	Saldo (5) Geldfluss aus VA-wirksamer Gebarung (SA3+SA4)				37.400,00	52.500,00	31.866,14
UA 851 Betriebe der Abwasserbeseitigung								
UA 851	SA0/SA1	SA (0) Nettoerg. (21-22) / SA (1) Geldfluss op. Geb. (31-32)	290.900,00	88.800,00	95.234,81	255.500,00	198.800,00	221.407,84
UA 851	SA00	Saldo (00) Nettoergebnis nach Haushaltsrücklagen (SA0+SA01)	327.300,00	137.900,00	259.142,96			
UA 851	SA2	Saldo (2) Geldfluss aus der Investiven Gebarung (33-34)				-63.000,00	-94.500,00	-50.591,59
UA 851	SA3	Saldo (3) Nettofinanzierungssaldo (SA1+SA2)				192.500,00	104.300,00	170.816,25
UA 851	SA4	Saldo (4) Geldfluss aus der Finanzierungstätigkeit (35-36)				-155.100,00	-51.800,00	-138.950,11
UA 851	SA5	Saldo (5) Geldfluss aus VA-wirksamer Gebarung (SA3+SA4)				37.400,00	52.500,00	31.866,14

Entwurfsversion 2026

Detailnachweis VA / 852 Betriebe der Müllbeseitigung - interne Vergütungen enthalten

Fonds	Konto	Bezeichnung	EVA 2026	EVA 2025	ERA 2024	FVA 2026	FVA 2025	FRA 2024
Fonds 852000		Betriebe der Müllbeseitigung Mülldeponie						
Operative Gebarung								
852000	811000	Miet- und Pächterträge	1.000,00	1.000,00	1.000,00	1.000,00	1.000,00	1.000,00
2	2115/3115	Erträge / Einzahlungen aus Besitz und wirtschaftl. Tätigkeit	1.000,00	1.000,00	1.000,00	1.000,00	1.000,00	1.000,00
1	211/311	Erträge / Einzahl. aus operativer Verwaltungstätigkeit	1.000,00	1.000,00	1.000,00	1.000,00	1.000,00	1.000,00
852000	813000	Erträge a.d. Auflösung von Investitionszuschüssen	7.600,00	2.900,00	2.884,06	0,00	0,00	0,00
2	2127	Nicht finanzierungswirksamer Transferertrag	7.600,00	2.900,00	2.884,06	0,00	0,00	0,00
1	212/312	Erträge aus Transfers / Einzahlungen aus Transfers	7.600,00	2.900,00	2.884,06	0,00	0,00	0,00
852000	823000	Sonstige Zinserträge	8.000,00	7.600,00	6.700,70	8.000,00	7.600,00	6.700,70
2	2131/3131	Erträge aus Zinsen / Einzahlungen aus Zinserträgen	8.000,00	7.600,00	6.700,70	8.000,00	7.600,00	6.700,70
1	213/313	Finanzerträge / Einzahlungen aus Finanzerträgen	8.000,00	7.600,00	6.700,70	8.000,00	7.600,00	6.700,70
SU 21/31		Summe Erträge / Einzahlungen operative Gebarung	16.600,00	11.500,00	10.584,76	9.000,00	8.600,00	7.700,70
852000	600000	Energiebezüge	1.300,00	1.200,00	1.200,00	1.300,00	1.200,00	1.200,00
852000	670000	Versicherungen	100,00	200,00	168,70	100,00	200,00	170,13
2	2222/3222	Verwaltungs- und Betriebsaufwand / Auszahlungen	1.400,00	1.400,00	1.368,70	1.400,00	1.400,00	1.370,13
852000	619000	* Instandhaltung von Sonderanlagen	7.500,00	4.000,00	289,08	7.500,00	4.000,00	289,08
2	2224/3224	Instandhaltung / Auszahlungen für Instandhaltung	7.500,00	4.000,00	289,08	7.500,00	4.000,00	289,08
852000	710000	Öffentliche Abgaben ohne Geb. gem. FAG	400,00	400,00	321,20	400,00	400,00	321,20
852000	711000	Gebühren für die Benützung gem. FAG	25.200,00	25.000,00	24.656,60	25.200,00	25.000,00	24.656,60
852000	720509	Kostenbeiträge für Leistungen	2.000,00	1.900,00	1.900,00	2.000,00	1.900,00	1.900,00
852000	728000	Entgelte für sonstige Leistungen	6.000,00	4.000,00	5.884,69	6.000,00	4.000,00	5.884,69
2	2225/3225	Sonstiger Sachaufwand / Sonstige Auszahl. aus Sachaufwand	33.600,00	31.300,00	32.762,49	33.600,00	31.300,00	32.762,49
852000	680300	Planm. Afa Gebäude/Bauten	14.200,00	14.200,00	14.198,04	0,00	0,00	0,00
2	2226/3226	Nicht finanz.wirks. Sachaufw. / Ausz. Inanspruchn.Haftungen	14.200,00	14.200,00	14.198,04	0,00	0,00	0,00
1	222/322	Sachaufwand / Auszahlungen aus Sachaufwand	56.700,00	50.900,00	48.618,31	42.500,00	36.700,00	34.421,70
SU 22/32		Summe Aufwendungen / Auszahlungen operative Gebarung	56.700,00	50.900,00	48.618,31	42.500,00	36.700,00	34.421,70

Entwurfsversion 2026

Detailnachweis VA / 852 Betriebe der Müllbeseitigung - interne Vergütungen enthalten

Fonds	Konto	Bezeichnung	EVA 2026	EVA 2025	ERA 2024	FVA 2026	FVA 2025	FRA 2024
SA	SA0/SA1	SA (0) Nettoerg. (21-22) / SA (1) Geldfluss op. Geb. (31-32)	-40.100,00	-39.400,00	-38.033,55	-33.500,00	-28.100,00	-26.721,00
852000	894700	Entnahmen von zweckgebundenen HHR innere Darl.	90.000,00	82.800,00	123.722,82			
852000	894900	Entnahmen von zweckgebundenen Rücklagen aus BZ	4.900,00	4.900,00	4.863,64			
2	2301	Entnahmen von Haushaltsrücklagen	94.900,00	87.700,00	128.586,46			
1	230	Entnahmen von Haushaltsrücklagen	94.900,00	87.700,00	128.586,46			
852000	794100	Zuweisung an zweckgebundene Haushaltsrücklagen	0,00	0,00	6.508,93			
852000	794110	Zuweisung an zweckgebundene Haushaltsrücklagen	0,00	6.400,00	0,00			
852000	794700	Zuweisungen an zweckgebundene HHR - innere Darl.	110.500,00	106.400,00	89.828,51			
2	2401	Zuweisungen an Haushaltsrücklagen	110.500,00	112.800,00	96.337,44			
1	240	Zuweisungen an Haushaltsrücklagen	110.500,00	112.800,00	96.337,44			
SA	SA01	Saldo (01) Haushaltsrücklagen (230-240)	-15.600,00	-25.100,00	32.249,02			
SA	SA00	Saldo (00) Nettoergebnis nach Haushaltsrücklagen (SA0+SA01)	-55.700,00	-64.500,00	-5.784,53			
Investive Gebarung								
852000	288100	Sonstige Forderungen ID Depo.				110.800,00	106.700,00	89.828,51
2	3321	Einzahlungen aus Darlehen an Träger des öffentlichen Rechts				110.800,00	106.700,00	89.828,51
1	332	Einz. a.d. Rückzahlung von Darlehen u. gewähr. Vorschüssen				110.800,00	106.700,00	89.828,51
SU	33	Summe Einzahlungen investive Gebarung				110.800,00	106.700,00	89.828,51
852000	288100	Sonstige Forderungen ID Depo.				90.000,00	82.800,00	123.722,82
2	3421	Auszahlungen von Darlehen an Träger des öffentlichen Rechts				90.000,00	82.800,00	123.722,82
1	342	Ausz. a.d. Gewährung von Darlehen sowie gewähr. Vorschüssen				90.000,00	82.800,00	123.722,82
SU	34	Summe Auszahlungen investive Gebarung				90.000,00	82.800,00	123.722,82
SA	SA2	Saldo (2) Geldfluss aus der Investiven Gebarung (33-34)				20.800,00	23.900,00	-33.894,31
SA	SA3	Saldo (3) Nettofinanzierungssaldo (SA1+SA2)				-12.700,00	-4.200,00	-60.615,31
Finanzierungstätigkeit								
SU	35	Summe Einzahlungen aus der Finanzierungstätigkeit				0,00	0,00	0,00
SU	36	Summe Auszahlungen aus der Finanzierungstätigkeit				0,00	0,00	0,00

Entwurfsversion 2026
Detailnachweis VA / 852 Betriebe der Müllbeseitigung - interne Vergütungen enthalten

Fonds	Konto	Bezeichnung	EVA 2026	EVA 2025	ERA 2024	FVA 2026	FVA 2025	FRA 2024
SA	SA4	Saldo (4) Geldfluss aus der Finanzierungstätigkeit (35-36)				0,00	0,00	0,00
SA	SA5	Saldo (5) Geldfluss aus VA-wirksamer Gebarung (SA3+SA4)				-12.700,00	-4.200,00	-60.615,31
Fonds 852100 Betriebe der Müllbeseitigung Abfallentso								
Operative Gebarung								
852100	852000	Geb. f.d. Benützung v. Gde-Einrichtungen	230.200,00	227.100,00	222.105,93	230.200,00	227.100,00	222.329,03
2	2113/3113	Erträge / Einzahlungen aus Gebühren	230.200,00	227.100,00	222.105,93	230.200,00	227.100,00	222.329,03
852100	810000	* Leistungserlöse	10.000,00	9.700,00	16.239,46	10.000,00	9.700,00	16.497,11
852100	816000	Kostenbeiträge (Kostenersätze) für sonst. Leist.	11.000,00	13.000,00	18.454,20	11.000,00	13.000,00	18.454,20
2	2114/3114	Erträge / Einzahlungen aus Leistungen	21.000,00	22.700,00	34.693,66	21.000,00	22.700,00	34.951,31
1	211/311	Erträge / Einzahl. aus operativer Verwaltungstätigkeit	251.200,00	249.800,00	256.799,59	251.200,00	249.800,00	257.280,34
SU	21/31	Summe Erträge / Einzahlungen operative Gebarung	251.200,00	249.800,00	256.799,59	251.200,00	249.800,00	257.280,34
852100	511000	Geldb. Vertragsbed. in handw. Verwendung	26.700,00	26.200,00	25.027,35	26.700,00	26.200,00	25.027,35
852100	565000	Mehrleistungsvergütungen	1.600,00	1.900,00	1.627,24	1.600,00	1.900,00	1.627,24
2	2211/3211	Personalaufwand / Ausz. (Bezüge, Nebengeb., Mehrleistungen)	28.300,00	28.100,00	26.654,59	28.300,00	28.100,00	26.654,59
852100	580000	Dienstgeberbeiträge FLAF	1.100,00	1.100,00	979,56	1.100,00	1.100,00	979,56
852100	582000	Sonst. Dienstgeberbeiträge zur sozialen Sicherheit	5.600,00	5.600,00	5.279,59	5.600,00	5.600,00	5.279,59
852100	582100	Leistungen aus der Selbstträgerschaft - Ruhebezug	2.500,00	2.500,00	1.804,38	2.500,00	2.500,00	1.804,38
852100	588000	Kommunalsteuer	900,00	900,00	778,95	900,00	900,00	778,95
2	2212/3212	Gesetzlicher und freiwilliger Sozialaufwand / Auszahlungen	10.100,00	10.100,00	8.842,48	10.100,00	10.100,00	8.842,48
852100	592000	Dot. von Rückstel. für Jubiläumszuwendungen	100,00	0,00	157,62	0,00	0,00	0,00
852100	593000	Dot. von Rückstellungen für nicht kons. Urlaube	0,00	0,00	230,07	0,00	0,00	0,00
2	2214	Nicht finanzierungswirksamer Personalaufwand	100,00	0,00	387,69	0,00	0,00	0,00
1	221/321	Personalaufwand / Auszahlungen aus Personalaufwand	38.500,00	38.200,00	35.884,76	38.400,00	38.200,00	35.497,07
852100	400000	Geringwertige Wirtschaftsg. Anlageverm.	1.300,00	1.300,00	1.737,83	1.300,00	1.300,00	1.737,83
2	2221/3221	Gebrauchs- und Verbrauchsgüter, Handelswaren / Auszahlungen	1.300,00	1.300,00	1.737,83	1.300,00	1.300,00	1.737,83
852100	710000	Öffentliche Abgaben ohne Geb. gem. FAG	100,00	100,00	0,00	100,00	100,00	0,00

Entwurfsversion 2026
Detailnachweis VA / 852 Betriebe der Müllbeseitigung - interne Vergütungen enthalten

Fonds	Konto	Bezeichnung	EVA 2026	EVA 2025	ERA 2024	FVA 2026	FVA 2025	FRA 2024
852100	711000	Gebühren für die Benützung gem. FAG	1.100,00	1.000,00	792,66	1.100,00	1.000,00	792,66
852100	720000	* Kostenbeiträge für Leistungen	2.200,00	2.200,00	2.187,08	2.200,00	2.200,00	2.187,08
852100	720509	Kostenbeiträge für Leistungen	2.600,00	2.600,00	2.500,00	2.600,00	2.600,00	2.500,00
852100	724000	Reisegebühren	100,00	100,00	186,27	100,00	100,00	186,27
852100	728000	Entgelte für sonstige Leistungen	153.000,00	150.000,00	168.251,94	153.000,00	150.000,00	167.609,95
2	2225/3225	Sonstiger Sachaufwand / Sonstige Auszahl. aus Sachaufwand	159.100,00	156.000,00	173.917,95	159.100,00	156.000,00	173.275,96
1	222/322	Sachaufwand / Auszahlungen aus Sachaufwand	160.400,00	157.300,00	175.655,78	160.400,00	157.300,00	175.013,79
852100	755000	Lfd. Transferz. an Unternehmungen	0,00	0,00	5.483,21	0,00	0,00	5.483,21
2	2233/3233	Transferaufwand / -zahlungen an Untern. (mit Finanzuntern.)	0,00	0,00	5.483,21	0,00	0,00	5.483,21
852100	768000	Son. lfd. Transferz. an priv. Haushalte	0,00	0,00	44.270,79	0,00	0,00	44.270,79
2	2234/3234	Transferaufwand / -zahlungen an Haush. & Org.o.Erwerbschar.	0,00	0,00	44.270,79	0,00	0,00	44.270,79
1	223/323	Transferaufwand / Auszahlungen aus Transfers	0,00	0,00	49.754,00	0,00	0,00	49.754,00
SU	22/32	Summe Aufwendungen / Auszahlungen operative Gebarung	198.900,00	195.500,00	261.294,54	198.800,00	195.500,00	260.264,86
SA	SA0/SA1	SA (0) Nettoerg. (21-22) / SA (1) Geldfluss op. Geb. (31-32)	52.300,00	54.300,00	-4.494,95	52.400,00	54.300,00	-2.984,52
852100	894100	Entnahmen von zweckgebundenen Haushaltsrücklagen	0,00	0,00	49.754,00			
2	2301	Entnahmen von Haushaltsrücklagen	0,00	0,00	49.754,00			
1	230	Entnahmen von Haushaltsrücklagen	0,00	0,00	49.754,00			
SA	SA01	Saldo (01) Haushaltsrücklagen (230-240)	0,00	0,00	49.754,00			
SA	SA00	Saldo (00) Nettoergebnis nach Haushaltsrücklagen (SA0+SA01)	52.300,00	54.300,00	45.259,05			
Investive Gebarung								
SU	33	Summe Einzahlungen investive Gebarung				0,00	0,00	0,00
SU	34	Summe Auszahlungen investive Gebarung				0,00	0,00	0,00
SA	SA2	Saldo (2) Geldfluss aus der Investiven Gebarung (33-34)				0,00	0,00	0,00
SA	SA3	Saldo (3) Nettofinanzierungssaldo (SA1+SA2)				52.400,00	54.300,00	-2.984,52
Finanzierungstätigkeit								
SU	35	Summe Einzahlungen aus der Finanzierungstätigkeit				0,00	0,00	0,00

Entwurfsversion 2026

Detailnachweis VA / 852 Betriebe der Müllbeseitigung - interne Vergütungen enthalten

Fonds	Konto	Bezeichnung	EVA 2026	EVA 2025	ERA 2024	FVA 2026	FVA 2025	FRA 2024
SU 36		Summe Auszahlungen aus der Finanzierungstätigkeit				0,00	0,00	0,00
SA SA4		Saldo (4) Geldfluss aus der Finanzierungstätigkeit (35-36)				0,00	0,00	0,00
SA SA5		Saldo (5) Geldfluss aus VA-wirksamer Gebarung (SA3+SA4)				52.400,00	54.300,00	-2.984,52
Fonds 852200 Betriebe der Müllbeseitigung ASZ Hartman								
Operative Gebarung								
852200	810000	Leistungserlöse	1.200,00	1.600,00	1.305,45	1.200,00	1.600,00	1.305,45
852200	816000	Kostenbeiträge (Kostenersätze) für sonst. Leist.	3.300,00	4.300,00	3.309,06	3.300,00	4.300,00	3.309,06
2	2114/3114	Erträge / Einzahlungen aus Leistungen	4.500,00	5.900,00	4.614,51	4.500,00	5.900,00	4.614,51
1	211/311	Erträge / Einzahl. aus operativer Verwaltungstätigkeit	4.500,00	5.900,00	4.614,51	4.500,00	5.900,00	4.614,51
SU 21/31		Summe Erträge / Einzahlungen operative Gebarung	4.500,00	5.900,00	4.614,51	4.500,00	5.900,00	4.614,51
852200	400000	Geringwertige Wirtschaftsg. Anlageverm.	1.500,00	1.500,00	694,82	1.500,00	1.500,00	694,82
852200	452000	Treibstoffe	200,00	200,00	0,00	200,00	200,00	0,00
2	2221/3221	Gebrauchs- und Verbrauchsgüter, Handelswaren / Auszahlungen	1.700,00	1.700,00	694,82	1.700,00	1.700,00	694,82
852200	600000	Energiebezüge	2.000,00	2.000,00	1.934,92	2.000,00	2.000,00	1.934,92
852200	631000	Telekommunikationsdienste	400,00	300,00	345,82	400,00	300,00	345,82
852200	670000	Versicherungen	500,00	600,00	565,78	500,00	600,00	565,78
2	2222/3222	Verwaltungs- und Betriebsaufwand / Auszahlungen	2.900,00	2.900,00	2.846,52	2.900,00	2.900,00	2.846,52
852200	700000	Mietzinse	1.000,00	1.000,00	1.000,00	1.000,00	1.000,00	1.000,00
2	2223/3223	Leasing- und Mietaufwand / Ausz. für Leasing- u. Mietaufwand	1.000,00	1.000,00	1.000,00	1.000,00	1.000,00	1.000,00
852200	614000	Instandhaltung von Gebäuden	5.000,00	5.000,00	248,39	5.000,00	5.000,00	248,39
852200	619000	Instandhaltung von Sonderanlagen	2.000,00	500,00	70,00	2.000,00	500,00	70,00
2	2224/3224	Instandhaltung / Auszahlungen für Instandhaltung	7.000,00	5.500,00	318,39	7.000,00	5.500,00	318,39
852200	711000	Gebühren für die Benützung gem. FAG	200,00	200,00	135,08	200,00	200,00	135,08
852200	720509	Kostenbeiträge für Leistungen	2.100,00	2.100,00	2.000,00	2.100,00	2.100,00	2.000,00
852200	728000	Entgelte für sonstige Leistungen	1.000,00	1.000,00	5.947,55	1.000,00	1.000,00	6.017,55
2	2225/3225	Sonstiger Sachaufwand / Sonstige Auszahl. aus Sachaufwand	3.300,00	3.300,00	8.082,63	3.300,00	3.300,00	8.152,63

Entwurfsversion 2026

Detailnachweis VA / 852 Betriebe der Müllbeseitigung - interne Vergütungen enthalten

Fonds	Konto	Bezeichnung	EVA 2026	EVA 2025	ERA 2024	FVA 2026	FVA 2025	FRA 2024
1	222/322	Sachaufwand / Auszahlungen aus Sachaufwand	15.900,00	14.400,00	12.942,36	15.900,00	14.400,00	13.012,36
SU	22/32	Summe Aufwendungen / Auszahlungen operative Gebarung	15.900,00	14.400,00	12.942,36	15.900,00	14.400,00	13.012,36
SA	SA0/SA1	SA (0) Nettoerg. (21-22) / SA (1) Geldfluss op. Geb. (31-32)	-11.400,00	-8.500,00	-8.327,85	-11.400,00	-8.500,00	-8.397,85
SA	SA01	Saldo (01) Haushaltsrücklagen (230-240)	0,00	0,00	0,00			
SA	SA00	Saldo (00) Nettoergebnis nach Haushaltsrücklagen (SA0+SA01)	-11.400,00	-8.500,00	-8.327,85			
Investive Gebarung								
SU	33	Summe Einzahlungen investive Gebarung				0,00	0,00	0,00
SU	34	Summe Auszahlungen investive Gebarung				0,00	0,00	0,00
SA	SA2	Saldo (2) Geldfluss aus der Investiven Gebarung (33-34)				0,00	0,00	0,00
SA	SA3	Saldo (3) Nettofinanzierungssaldo (SA1+SA2)				-11.400,00	-8.500,00	-8.397,85
Finanzierungstätigkeit								
SU	35	Summe Einzahlungen aus der Finanzierungstätigkeit				0,00	0,00	0,00
SU	36	Summe Auszahlungen aus der Finanzierungstätigkeit				0,00	0,00	0,00
SA	SA4	Saldo (4) Geldfluss aus der Finanzierungstätigkeit (35-36)				0,00	0,00	0,00
SA	SA5	Saldo (5) Geldfluss aus VA-wirksamer Gebarung (SA3+SA4)				-11.400,00	-8.500,00	-8.397,85
UA 852		Betriebe der Müllbeseitigung						
UA 852	SA0/SA1	SA (0) Nettoerg. (21-22) / SA (1) Geldfluss op. Geb. (31-32)	800,00	6.400,00	-50.856,35	7.500,00	17.700,00	-38.103,37
UA 852	SA00	Saldo (00) Nettoergebnis nach Haushaltsrücklagen (SA0+SA01)	-14.800,00	-18.700,00	31.146,67			
UA 852	SA2	Saldo (2) Geldfluss aus der Investiven Gebarung (33-34)				20.800,00	23.900,00	-33.894,31
UA 852	SA3	Saldo (3) Nettofinanzierungssaldo (SA1+SA2)				28.300,00	41.600,00	-71.997,68
UA 852	SA4	Saldo (4) Geldfluss aus der Finanzierungstätigkeit (35-36)				0,00	0,00	0,00
UA 852	SA5	Saldo (5) Geldfluss aus VA-wirksamer Gebarung (SA3+SA4)				28.300,00	41.600,00	-71.997,68

Entwurfsversion 2026

Detailnachweis VA / 853 Betriebe für Errichtung u.Verw. von Wohn- u.Geschäftsgebäud. - interne Vergütungen enthalten

Fonds	Konto	Bezeichnung	EVA 2026	EVA 2025	ERA 2024	FVA 2026	FVA 2025	FRA 2024
Fonds 853000		Betriebe für Wohn- und Geschäftsgebäude						
Operative Gebarung								
853000	813000	Erträge a.d. Auflösung von Investitionszuschüssen	55.900,00	19.200,00	19.024,00	0,00	0,00	0,00
2	2127	Nicht finanzierungswirksamer Transferertrag	55.900,00	19.200,00	19.024,00	0,00	0,00	0,00
1	212/312	Erträge aus Transfers / Einzahlungen aus Transfers	55.900,00	19.200,00	19.024,00	0,00	0,00	0,00
SU	21/31	Summe Erträge / Einzahlungen operative Gebarung	55.900,00	19.200,00	19.024,00	0,00	0,00	0,00
853000	680300	Planm. Afa Gebäude/Bauten	58.300,00	58.300,00	58.028,10	0,00	0,00	0,00
2	2226/3226	Nicht finanz.wirks. Sachaufw. / Ausz. Inanspruchn.Haftungen	58.300,00	58.300,00	58.028,10	0,00	0,00	0,00
1	222/322	Sachaufwand / Auszahlungen aus Sachaufwand	58.300,00	58.300,00	58.028,10	0,00	0,00	0,00
SU	22/32	Summe Aufwendungen / Auszahlungen operative Gebarung	58.300,00	58.300,00	58.028,10	0,00	0,00	0,00
SA	SA0/SA1	SA (0) Nettoerg. (21-22) / SA (1) Geldfluss op. Geb. (31-32)	-2.400,00	-39.100,00	-39.004,10	0,00	0,00	0,00
853000	894900	Entnahmen von zweckgebundenen Rücklagen aus BZ	15.000,00	15.000,00	14.876,00			
2	2301	Entnahmen von Haushaltsrücklagen	15.000,00	15.000,00	14.876,00			
1	230	Entnahmen von Haushaltsrücklagen	15.000,00	15.000,00	14.876,00			
853000	794110	Zuweisung an zweckgebundene Haushaltsrücklagen	11.400,00	19.500,00	132,40			
2	2401	Zuweisungen an Haushaltsrücklagen	11.400,00	19.500,00	132,40			
1	240	Zuweisungen an Haushaltsrücklagen	11.400,00	19.500,00	132,40			
SA	SA01	Saldo (01) Haushaltsrücklagen (230-240)	3.600,00	-4.500,00	14.743,60			
SA	SA00	Saldo (00) Nettoergebnis nach Haushaltsrücklagen (SA0+SA01)	1.200,00	-43.600,00	-24.260,50			
Investive Gebarung								
SU	33	Summe Einzahlungen investive Gebarung				0,00	0,00	0,00
SU	34	Summe Auszahlungen investive Gebarung				0,00	0,00	0,00
SA	SA2	Saldo (2) Geldfluss aus der Investiven Gebarung (33-34)				0,00	0,00	0,00
SA	SA3	Saldo (3) Nettofinanzierungssaldo (SA1+SA2)				0,00	0,00	0,00
Finanzierungstätigkeit								

Entwurfsversion 2026

Detailnachweis VA / 853 Betriebe für Errichtung u.Verw. von Wohn- u.Geschäftsgebäud. - interne Vergütungen enthalten

Fonds	Konto	Bezeichnung	EVA 2026	EVA 2025	ERA 2024	FVA 2026	FVA 2025	FRA 2024
SU 35		Summe Einzahlungen aus der Finanzierungstätigkeit				0,00	0,00	0,00
SU 36		Summe Auszahlungen aus der Finanzierungstätigkeit				0,00	0,00	0,00
SA SA4		Saldo (4) Geldfluss aus der Finanzierungstätigkeit (35-36)				0,00	0,00	0,00
SA SA5		Saldo (5) Geldfluss aus VA-wirksamer Gebarung (SA3+SA4)				0,00	0,00	0,00
Fonds 853100 Wohn- und Geschäftsgebäude Lehrerwohnhau								
Operative Gebarung								
853100	811000	Miet- und Pachterträge	30.000,00	30.000,00	23.389,20	30.000,00	30.000,00	18.802,73
2	2115/3115	Erträge / Einzahlungen aus Besitz und wirtschaftl. Tätigkeit	30.000,00	30.000,00	23.389,20	30.000,00	30.000,00	18.802,73
1	211/311	Erträge / Einzahl. aus operativer Verwaltungstätigkeit	30.000,00	30.000,00	23.389,20	30.000,00	30.000,00	18.802,73
SU 21/31		Summe Erträge / Einzahlungen operative Gebarung	30.000,00	30.000,00	23.389,20	30.000,00	30.000,00	18.802,73
853100	614000	Instandhaltung von Gebäuden	2.000,00	300,00	233,53	2.000,00	300,00	0,00
2	2224/3224	Instandhaltung / Auszahlungen für Instandhaltung	2.000,00	300,00	233,53	2.000,00	300,00	0,00
853100	728000	* Entgelte für sonstige Leistungen	5.000,00	5.000,00	0,00	5.000,00	5.000,00	0,00
853100	729800	Sonstige Ausgaben - Innere Darlehen	0,00	1.800,00	0,00	0,00	1.800,00	0,00
2	2225/3225	Sonstiger Sachaufwand / Sonstige Auszahl. aus Sachaufwand	5.000,00	6.800,00	0,00	5.000,00	6.800,00	0,00
1	222/322	Sachaufwand / Auszahlungen aus Sachaufwand	7.000,00	7.100,00	233,53	7.000,00	7.100,00	0,00
853100	650000	Zinsen für Finanzschulden in Euro	100,00	100,00	88,02	100,00	100,00	88,02
853100	650100	Zinsen für Finanzschulden - Länder	200,00	300,00	305,42	200,00	300,00	305,42
2	2241/3241	Aufwendungen / Auszahlungen für Zinsen	300,00	400,00	393,44	300,00	400,00	393,44
853100	652800	Zinsen f.sonst.Aufw.aus derivativen Finanzinstr.	0,00	300,00	0,00	0,00	300,00	0,00
2	2242/3242	Zinsen/sonst. Aufw. a. deri. Fin.instr. m./o.Grundg. / Ausz.	0,00	300,00	0,00	0,00	300,00	0,00
1	224/324	Finanzaufwand / Auszahlungen aus Finanzaufwand	300,00	700,00	393,44	300,00	700,00	393,44
SU 22/32		Summe Aufwendungen / Auszahlungen operative Gebarung	7.300,00	7.800,00	626,97	7.300,00	7.800,00	393,44
SA SA0/SA1		SA (0) Nettoerg. (21-22) / SA (1) Geldfluss op. Geb. (31-32)	22.700,00	22.200,00	22.762,23	22.700,00	22.200,00	18.409,29
SA SA01		Saldo (01) Haushaltsrücklagen (230-240)	0,00	0,00	0,00			

Entwurfsversion 2026

Detailnachweis VA / 853 Betriebe für Errichtung u.Verw. von Wohn- u.Geschäftsgebäud. - interne Vergütungen enthalten

Fonds	Konto	Bezeichnung	EVA 2026	EVA 2025	ERA 2024	FVA 2026	FVA 2025	FRA 2024
SA	SA00	Saldo (00) Nettoergebnis nach Haushaltsrücklagen (SA0+SA01)	22.700,00	22.200,00	22.762,23			
Investive Gebarung								
SU	33	Summe Einzahlungen investive Gebarung				0,00	0,00	0,00
SU	34	Summe Auszahlungen investive Gebarung				0,00	0,00	0,00
SA	SA2	Saldo (2) Geldfluss aus der Investiven Gebarung (33-34)				0,00	0,00	0,00
SA	SA3	Saldo (3) Nettofinanzierungssaldo (SA1+SA2)				22.700,00	22.200,00	18.409,29
Finanzierungstätigkeit								
SU	35	Summe Einzahlungen aus der Finanzierungstätigkeit				0,00	0,00	0,00
853100	336100	Innere Darlehen Depo. (Verbindlichkeit)				1.800,00	1.800,00	1.762,68
853100	341000	Investitionsdarlehen von Ländern				12.100,00	12.000,00	11.891,56
2	3611	Ausz. aus empf. Darl. von öffentl. Körpersch. u. Rechtsträg.				13.900,00	13.800,00	13.654,24
1	361	Auszahlungen aus der Tilgung von Finanzschulden				13.900,00	13.800,00	13.654,24
SU	36	Summe Auszahlungen aus der Finanzierungstätigkeit				13.900,00	13.800,00	13.654,24
SA	SA4	Saldo (4) Geldfluss aus der Finanzierungstätigkeit (35-36)				-13.900,00	-13.800,00	-13.654,24
SA	SA5	Saldo (5) Geldfluss aus VA-wirksamer Gebarung (SA3+SA4)				8.800,00	8.400,00	4.755,05
Fonds 853200 Wohn- und Geschäftsgebäude Amtshaus Pöll								
Operative Gebarung								
853200	811000	Miet- und Pachterträge	7.200,00	2.000,00	2.016,27	7.200,00	2.000,00	5.429,95
2	2115/3115	Erträge / Einzahlungen aus Besitz und wirtschaftl. Tätigkeit	7.200,00	2.000,00	2.016,27	7.200,00	2.000,00	5.429,95
1	211/311	Erträge / Einzahl. aus operativer Verwaltungstätigkeit	7.200,00	2.000,00	2.016,27	7.200,00	2.000,00	5.429,95
SU	21/31	Summe Erträge / Einzahlungen operative Gebarung	7.200,00	2.000,00	2.016,27	7.200,00	2.000,00	5.429,95
853200	614000	* Instandhaltung von Gebäuden	15.000,00	15.000,00	16.567,72	15.000,00	15.000,00	16.567,72
2	2224/3224	Instandhaltung / Auszahlungen für Instandhaltung	15.000,00	15.000,00	16.567,72	15.000,00	15.000,00	16.567,72
853200	728000	Entgelte für sonstige Leistungen	1.500,00	2.000,00	2.515,65	1.500,00	2.000,00	2.515,65
2	2225/3225	Sonstiger Sachaufwand / Sonstige Auszahl. aus Sachaufwand	1.500,00	2.000,00	2.515,65	1.500,00	2.000,00	2.515,65

Entwurfsversion 2026

Detailnachweis VA / 853 Betriebe für Errichtung u.Verw. von Wohn- u.Geschäftsgebäud. - interne Vergütungen enthalten

Fonds	Konto	Bezeichnung	EVA 2026	EVA 2025	ERA 2024	FVA 2026	FVA 2025	FRA 2024
1	222/322	Sachaufwand / Auszahlungen aus Sachaufwand	16.500,00	17.000,00	19.083,37	16.500,00	17.000,00	19.083,37
SU	22/32	Summe Aufwendungen / Auszahlungen operative Gebarung	16.500,00	17.000,00	19.083,37	16.500,00	17.000,00	19.083,37
SA	SA0/SA1	SA (0) Nettoerg. (21-22) / SA (1) Geldfluss op. Geb. (31-32)	-9.300,00	-15.000,00	-17.067,10	-9.300,00	-15.000,00	-13.653,42
SA	SA01	Saldo (01) Haushaltsrücklagen (230-240)	0,00	0,00	0,00			
SA	SA00	Saldo (00) Nettoergebnis nach Haushaltsrücklagen (SA0+SA01)	-9.300,00	-15.000,00	-17.067,10			
Investive Gebarung								
SU	33	Summe Einzahlungen investive Gebarung				0,00	0,00	0,00
SU	34	Summe Auszahlungen investive Gebarung				0,00	0,00	0,00
SA	SA2	Saldo (2) Geldfluss aus der Investiven Gebarung (33-34)				0,00	0,00	0,00
SA	SA3	Saldo (3) Nettofinanzierungssaldo (SA1+SA2)				-9.300,00	-15.000,00	-13.653,42
Finanzierungstätigkeit								
SU	35	Summe Einzahlungen aus der Finanzierungstätigkeit				0,00	0,00	0,00
SU	36	Summe Auszahlungen aus der Finanzierungstätigkeit				0,00	0,00	0,00
SA	SA4	Saldo (4) Geldfluss aus der Finanzierungstätigkeit (35-36)				0,00	0,00	0,00
SA	SA5	Saldo (5) Geldfluss aus VA-wirksamer Gebarung (SA3+SA4)				-9.300,00	-15.000,00	-13.653,42
Fonds 853300 Wohn- und Geschäftsgebäude Dorfhaus Oed								
Operative Gebarung								
853300	811000	Miet- und Pächterträge	14.000,00	11.500,00	5.213,51	14.000,00	11.500,00	5.369,74
2	2115/3115	Erträge / Einzahlungen aus Besitz und wirtschaftl. Tätigkeit	14.000,00	11.500,00	5.213,51	14.000,00	11.500,00	5.369,74
1	211/311	Erträge / Einzahl. aus operativer Verwaltungstätigkeit	14.000,00	11.500,00	5.213,51	14.000,00	11.500,00	5.369,74
853300	823000	Sonstige Zinserträge	0,00	100,00	176,53	0,00	100,00	176,53
2	2131/3131	Erträge aus Zinsen / Einzahlungen aus Zinserträgen	0,00	100,00	176,53	0,00	100,00	176,53
1	213/313	Finanzerträge / Einzahlungen aus Finanzerträgen	0,00	100,00	176,53	0,00	100,00	176,53
SU	21/31	Summe Erträge / Einzahlungen operative Gebarung	14.000,00	11.600,00	5.390,04	14.000,00	11.600,00	5.546,27

Entwurfsversion 2026

Detailnachweis VA / 853 Betriebe für Errichtung u.Verw. von Wohn- u.Geschäftsgebäud. - interne Vergütungen enthalten

Fonds	Konto	Bezeichnung	EVA 2026	EVA 2025	ERA 2024	FVA 2026	FVA 2025	FRA 2024
853300	614000	* Instandhaltung von Gebäuden	2.500,00	500,00	24,21	2.500,00	500,00	24,21
2	2224/3224	Instandhaltung / Auszahlungen für Instandhaltung	2.500,00	500,00	24,21	2.500,00	500,00	24,21
853300	728000	Entgelte für sonstige Leistungen	2.500,00	2.600,00	2.290,68	2.500,00	2.600,00	2.290,68
2	2225/3225	Sonstiger Sachaufwand / Sonstige Auszahl. aus Sachaufwand	2.500,00	2.600,00	2.290,68	2.500,00	2.600,00	2.290,68
1	222/322	Sachaufwand / Auszahlungen aus Sachaufwand	5.000,00	3.100,00	2.314,89	5.000,00	3.100,00	2.314,89
SU	22/32	Summe Aufwendungen / Auszahlungen operative Gebarung	5.000,00	3.100,00	2.314,89	5.000,00	3.100,00	2.314,89
SA	SA0/SA1	SA (0) Nettoerg. (21-22) / SA (1) Geldfluss op. Geb. (31-32)	9.000,00	8.500,00	3.075,15	9.000,00	8.500,00	3.231,38
SA	SA01	Saldo (01) Haushaltsrücklagen (230-240)	0,00	0,00	0,00			
SA	SA00	Saldo (00) Nettoergebnis nach Haushaltsrücklagen (SA0+SA01)	9.000,00	8.500,00	3.075,15			
Investive Gebarung								
SU	33	Summe Einzahlungen investive Gebarung				0,00	0,00	0,00
SU	34	Summe Auszahlungen investive Gebarung				0,00	0,00	0,00
SA	SA2	Saldo (2) Geldfluss aus der Investiven Gebarung (33-34)				0,00	0,00	0,00
SA	SA3	Saldo (3) Nettofinanzierungssaldo (SA1+SA2)				9.000,00	8.500,00	3.231,38
Finanzierungstätigkeit								
SU	35	Summe Einzahlungen aus der Finanzierungstätigkeit				0,00	0,00	0,00
SU	36	Summe Auszahlungen aus der Finanzierungstätigkeit				0,00	0,00	0,00
SA	SA4	Saldo (4) Geldfluss aus der Finanzierungstätigkeit (35-36)				0,00	0,00	0,00
SA	SA5	Saldo (5) Geldfluss aus VA-wirksamer Gebarung (SA3+SA4)				9.000,00	8.500,00	3.231,38
Fonds 853400 Wohn- und Geschäftsgebäude Plankhaus								
Operative Gebarung								
853400	811000	Miet- und Pachterträge	55.000,00	50.000,00	60.424,51	55.000,00	50.000,00	40.823,28
2	2115/3115	Erträge / Einzahlungen aus Besitz und wirtschaftl. Tätigkeit	55.000,00	50.000,00	60.424,51	55.000,00	50.000,00	40.823,28
853400	828000	Rückersätze von Ausgaben	100,00	100,00	590,00	100,00	100,00	590,00

Entwurfsversion 2026

Detailnachweis VA / 853 Betriebe für Errichtung u.Verw. von Wohn- u.Geschäftsgebäud. - interne Vergütungen enthalten

Fonds	Konto	Bezeichnung	EVA 2026	EVA 2025	ERA 2024	FVA 2026	FVA 2025	FRA 2024
2	2116/3116	Erträge / Einz. aus Veräußerung/GWG u. sonst. Erträge/Einz.	100,00	100,00	590,00	100,00	100,00	590,00
1	211/311	Erträge / Einzahl. aus operativer Verwaltungstätigkeit	55.100,00	50.100,00	61.014,51	55.100,00	50.100,00	41.413,28
SU	21/31	Summe Erträge / Einzahlungen operative Gebarung	55.100,00	50.100,00	61.014,51	55.100,00	50.100,00	41.413,28
853400	631000	Telekommunikationsdienste	300,00	300,00	305,76	300,00	300,00	305,76
2	2222/3222	Verwaltungs- und Betriebsaufwand / Auszahlungen	300,00	300,00	305,76	300,00	300,00	305,76
853400	614000	* Instandhaltung von Gebäuden	9.000,00	1.000,00	219,00	9.000,00	1.000,00	399,00
2	2224/3224	Instandhaltung / Auszahlungen für Instandhaltung	9.000,00	1.000,00	219,00	9.000,00	1.000,00	399,00
853400	728000	Entgelte für sonstige Leistungen	1.000,00	1.000,00	313,23	1.000,00	1.000,00	313,23
2	2225/3225	Sonstiger Sachaufwand / Sonstige Auszahl. aus Sachaufwand	1.000,00	1.000,00	313,23	1.000,00	1.000,00	313,23
1	222/322	Sachaufwand / Auszahlungen aus Sachaufwand	10.300,00	2.300,00	837,99	10.300,00	2.300,00	1.017,99
853400	650100	Zinsen für Finanzschulden - Länder	1.500,00	1.600,00	1.631,52	1.500,00	1.600,00	1.631,52
853400	650700	Zinsen für Finanzschulden - Inland	2.600,00	3.300,00	5.173,70	2.600,00	3.300,00	5.173,70
2	2241/3241	Aufwendungen / Auszahlungen für Zinsen	4.100,00	4.900,00	6.805,22	4.100,00	4.900,00	6.805,22
1	224/324	Finanzaufwand / Auszahlungen aus Finanzaufwand	4.100,00	4.900,00	6.805,22	4.100,00	4.900,00	6.805,22
SU	22/32	Summe Aufwendungen / Auszahlungen operative Gebarung	14.400,00	7.200,00	7.643,21	14.400,00	7.200,00	7.823,21
SA	SA0/SA1	SA (0) Nettoerg. (21-22) / SA (1) Geldfluss op. Geb. (31-32)	40.700,00	42.900,00	53.371,30	40.700,00	42.900,00	33.590,07
SA	SA01	Saldo (01) Haushaltsrücklagen (230-240)	0,00	0,00	0,00			
SA	SA00	Saldo (00) Nettoergebnis nach Haushaltsrücklagen (SA0+SA01)	40.700,00	42.900,00	53.371,30			
Investive Gebarung								
SU	33	Summe Einzahlungen investive Gebarung				0,00	0,00	0,00
SU	34	Summe Auszahlungen investive Gebarung				0,00	0,00	0,00
SA	SA2	Saldo (2) Geldfluss aus der Investiven Gebarung (33-34)				0,00	0,00	0,00
SA	SA3	Saldo (3) Nettofinanzierungssaldo (SA1+SA2)				40.700,00	42.900,00	33.590,07
Finanzierungstätigkeit								
SU	35	Summe Einzahlungen aus der Finanzierungstätigkeit				0,00	0,00	0,00
853400	341000	Investitionsdarlehen von Ländern				24.300,00	24.200,00	23.980,28

Entwurfsversion 2026
Detailnachweis VA / 853 Betriebe für Errichtung u.Verw. von Wohn- u.Geschäftsgebäud. - interne Vergütungen enthalten

Fonds	Konto	Bezeichnung	EVA 2026	EVA 2025	ERA 2024	FVA 2026	FVA 2025	FRA 2024
2	3611	Ausz. aus empf. Darl. von öffentl. Körpersch. u. Rechtsträg.				24.300,00	24.200,00	23.980,28
853400	346100	Investitionsdarlehen Innland				13.500,00	13.200,00	12.475,06
2	3614	Auszahlungen aus Finanzschulden				13.500,00	13.200,00	12.475,06
1	361	Auszahlungen aus der Tilgung von Finanzschulden				37.800,00	37.400,00	36.455,34
SU	36	Summe Auszahlungen aus der Finanzierungstätigkeit				37.800,00	37.400,00	36.455,34
SA	SA4	Saldo (4) Geldfluss aus der Finanzierungstätigkeit (35-36)				-37.800,00	-37.400,00	-36.455,34
SA	SA5	Saldo (5) Geldfluss aus VA-wirksamer Gebarung (SA3+SA4)				2.900,00	5.500,00	-2.865,27
UA 853		Betriebe für Errichtung u.Verw. von Wohn- u.Geschäftsgebäud.						
UA 853	SA0/SA1	SA (0) Nettoerg. (21-22) / SA (1) Geldfluss op. Geb. (31-32)	60.700,00	19.500,00	23.137,48	63.100,00	58.600,00	41.577,32
UA 853	SA00	Saldo (00) Nettoergebnis nach Haushaltsrücklagen (SA0+SA01)	64.300,00	15.000,00	37.881,08			
UA 853	SA2	Saldo (2) Geldfluss aus der Investiven Gebarung (33-34)				0,00	0,00	0,00
UA 853	SA3	Saldo (3) Nettofinanzierungssaldo (SA1+SA2)				63.100,00	58.600,00	41.577,32
UA 853	SA4	Saldo (4) Geldfluss aus der Finanzierungstätigkeit (35-36)				-51.700,00	-51.200,00	-50.109,58
UA 853	SA5	Saldo (5) Geldfluss aus VA-wirksamer Gebarung (SA3+SA4)				11.400,00	7.400,00	-8.532,26

Entwurfsversion 2026
Detailnachweis VA / 859 Sonstige Betriebe mit marktbestimmter Tätigkeit - interne Vergütungen enthalten

Fonds	Konto	Bezeichnung	EVA 2026	EVA 2025	ERA 2024	FVA 2026	FVA 2025	FRA 2024
Fonds 859000		Sonst.Betriebe mit marktbest.Tätigkeit O						
Operative Gebarung								
859000	810000	Leistungserlöse	353.000,00	353.000,00	333.826,92	353.000,00	353.000,00	331.346,29
2	2114/3114	Erträge / Einzahlungen aus Leistungen	353.000,00	353.000,00	333.826,92	353.000,00	353.000,00	331.346,29
859000	817200	Erträge a.d. Auflösung v.sonst. Rückstellungen	0,00	0,00	180,23	0,00	0,00	0,00
2	2117	Nicht finanzierungswirksame operative Erträge	0,00	0,00	180,23	0,00	0,00	0,00
1	211/311	Erträge / Einzahl. aus operativer Verwaltungstätigkeit	353.000,00	353.000,00	334.007,15	353.000,00	353.000,00	331.346,29
859000	813000	Erträge a.d. Auflösung von Investitionszuschüssen	57.900,00	13.100,00	14.973,34	0,00	0,00	0,00
2	2127	Nicht finanzierungswirksamer Transferertrag	57.900,00	13.100,00	14.973,34	0,00	0,00	0,00
1	212/312	Erträge aus Transfers / Einzahlungen aus Transfers	57.900,00	13.100,00	14.973,34	0,00	0,00	0,00
859000	823000	Sonstige Zinserträge	100,00	100,00	0,08	100,00	100,00	0,08
2	2131/3131	Erträge aus Zinsen / Einzahlungen aus Zinserträgen	100,00	100,00	0,08	100,00	100,00	0,08
1	213/313	Finanzerträge / Einzahlungen aus Finanzerträgen	100,00	100,00	0,08	100,00	100,00	0,08
SU	21/31	Summe Erträge / Einzahlungen operative Gebarung	411.000,00	366.200,00	348.980,57	353.100,00	353.100,00	331.346,37
859000	511000	Geldb. Vertragsbed. in handw. Verwendung	26.300,00	25.900,00	11.739,24	26.300,00	25.900,00	11.739,24
859000	565000	Mehrleistungsvergütungen	3.000,00	3.000,00	1.738,56	3.000,00	3.000,00	1.738,56
2	2211/3211	Personalaufwand / Ausz. (Bezüge, Nebengeb., Mehrleistungen)	29.300,00	28.900,00	13.477,80	29.300,00	28.900,00	13.477,80
859000	580000	Dienstgeberbeiträge FLAF	1.100,00	1.100,00	492,03	1.100,00	1.100,00	492,03
859000	582000	Sonst. Dienstgeberbeiträge zur sozialen Sicherheit	5.800,00	5.900,00	2.662,01	5.800,00	5.900,00	2.662,01
859000	582100	Leistungen aus der Selbstträgerschaft - Ruhebezug	1.500,00	1.400,00	1.949,40	1.500,00	1.400,00	1.949,40
859000	588000	Kommunalsteuer	900,00	900,00	383,66	900,00	900,00	383,66
2	2212/3212	Gesetzlicher und freiwilliger Sozialaufwand / Auszahlungen	9.300,00	9.300,00	5.487,10	9.300,00	9.300,00	5.487,10
859000	592000	Dot: von Rückstel. für Jubiläumszuwendungen	100,00	0,00	128,75	0,00	0,00	0,00
2	2214	Nicht finanzierungswirksamer Personalaufwand	100,00	0,00	128,75	0,00	0,00	0,00
1	221/321	Personalaufwand / Auszahlungen aus Personalaufwand	38.700,00	38.200,00	19.093,65	38.600,00	38.200,00	18.964,90
859000	400000	Geringwertige Wirtschaftsg. Anlageverm.	700,00	700,00	1.581,35	700,00	700,00	1.581,35

Entwurfsversion 2026

Detailnachweis VA / 859 Sonstige Betriebe mit marktbestimmter Tätigkeit - interne Vergütungen enthalten

Fonds	Konto	Bezeichnung	EVA 2026	EVA 2025	ERA 2024	FVA 2026	FVA 2025	FRA 2024
859000	413000	Handelswaren	1.000,00	1.000,00	70,00	1.000,00	1.000,00	70,00
859000	451000	Brennstoffe	145.000,00	140.000,00	131.983,07	145.000,00	140.000,00	159.448,24
859000	452000	Treibstoffe	100,00	100,00	48,77	100,00	100,00	48,77
2	2221/3221	Gebrauchs- und Verbrauchsgüter, Handelswaren / Auszahlungen	146.800,00	141.800,00	133.683,19	146.800,00	141.800,00	161.148,36
859000	600000	Energiebezüge	15.000,00	18.000,00	19.537,98	15.000,00	18.000,00	17.971,18
859000	631000	Telekommunikationsdienste	500,00	600,00	493,15	500,00	600,00	496,52
859000	670000	Versicherungen	2.800,00	2.900,00	3.066,04	2.800,00	2.900,00	3.066,04
2	2222/3222	Verwaltungs- und Betriebsaufwand / Auszahlungen	18.300,00	21.500,00	23.097,17	18.300,00	21.500,00	21.533,74
859000	700000	Mietzinse	300,00	300,00	262,80	300,00	300,00	262,80
2	2223/3223	Leasing- und Mietaufwand / Ausz. für Leasing- u. Mietaufwand	300,00	300,00	262,80	300,00	300,00	262,80
859000	619000	* Instandhaltung von Sonderanlagen	17.400,00	18.000,00	6.590,68	17.400,00	18.000,00	6.594,42
2	2224/3224	Instandhaltung / Auszahlungen für Instandhaltung	17.400,00	18.000,00	6.590,68	17.400,00	18.000,00	6.594,42
859000	711000	Gebühren für die Benützung gem. FAG	1.500,00	2.400,00	425,95	1.500,00	2.400,00	425,95
859000	720509	Kostenbeiträge für Leistungen	6.500,00	6.500,00	6.200,00	6.500,00	6.500,00	6.200,00
859000	724000	Reisegebühren	200,00	700,00	99,85	200,00	700,00	99,85
859000	728000	Entgelte für sonstige Leistungen	10.400,00	10.000,00	12.721,78	10.400,00	10.000,00	11.506,78
2	2225/3225	Sonstiger Sachaufwand / Sonstige Auszahl. aus Sachaufwand	18.600,00	19.600,00	19.447,58	18.600,00	19.600,00	18.232,58
859000	680200	Planm. Afa Grundstückseinrichtungen/Infrastruktur	100,00	100,00	50,51	0,00	0,00	0,00
859000	680300	Planm. Afa Gebäude/Bauten	4.200,00	4.200,00	4.114,00	0,00	0,00	0,00
859000	680500	Planm. Afa Sonderanlagen	108.500,00	84.000,00	100.734,95	0,00	0,00	0,00
2	2226/3226	Nicht finanz.wirks. Sachaufw. / Ausz. Inanspruchn.Haftungen	112.800,00	88.300,00	104.899,46	0,00	0,00	0,00
1	222/322	Sachaufwand / Auszahlungen aus Sachaufwand	314.200,00	289.500,00	287.980,88	201.400,00	201.200,00	207.771,90
859000	650700	Zinsen für Finanzschulden - Inland	32.300,00	29.700,00	24.712,03	32.300,00	29.700,00	24.712,03
2	2241/3241	Aufwendungen / Auszahlungen für Zinsen	32.300,00	29.700,00	24.712,03	32.300,00	29.700,00	24.712,03
1	224/324	Finanzaufwand / Auszahlungen aus Finanzaufwand	32.300,00	29.700,00	24.712,03	32.300,00	29.700,00	24.712,03
SU	22/32	Summe Aufwendungen / Auszahlungen operative Gebarung	385.200,00	357.400,00	331.786,56	272.300,00	269.100,00	251.448,83
SA	SA0/SA1	SA (0) Nettoerg. (21-22) / SA (1) Geldfluss op. Geb. (31-32)	25.800,00	8.800,00	17.194,01	80.800,00	84.000,00	79.897,54

Entwurfsversion 2026

Detailnachweis VA / 859 Sonstige Betriebe mit marktbestimmter Tätigkeit - interne Vergütungen enthalten

Fonds	Konto	Bezeichnung	EVA 2026	EVA 2025	ERA 2024	FVA 2026	FVA 2025	FRA 2024
859000	894900	Entnahmen von zweckgebundenen Rücklagen aus BZ	12.800,00	12.800,00	12.750,00			
2	2301	Entnahmen von Haushaltsrücklagen	12.800,00	12.800,00	12.750,00			
1	230	Entnahmen von Haushaltsrücklagen	12.800,00	12.800,00	12.750,00			
859000	794110	Zuweisung an zweckgebundene Haushaltsrücklagen	0,00	8.800,00	0,06			
2	2401	Zuweisungen an Haushaltsrücklagen	0,00	8.800,00	0,06			
1	240	Zuweisungen an Haushaltsrücklagen	0,00	8.800,00	0,06			
SA	SA01	Saldo (01) Haushaltsrücklagen (230-240)	12.800,00	4.000,00	12.749,94			
SA	SA00	Saldo (00) Nettoergebnis nach Haushaltsrücklagen (SA0+SA01)	38.600,00	12.800,00	29.943,95			
Investive Gebarung								
859000	307000	Kap.transf. von p. Hh. und pr. Org.o.Erwerbsz.ua				0,00	130.500,00	69.850,05
2	3334	Kapitaltransferzahl. von Haush. und Org. o. Erwerbscharakter				0,00	130.500,00	69.850,05
1	333	Einzahlungen aus Kapitaltransfers				0,00	130.500,00	69.850,05
SU	33	Summe Einzahlungen investive Gebarung				0,00	130.500,00	69.850,05
859000	050000	Sonderanlagen				0,00	414.800,00	663.385,30
2	3412	Ausz. für den Erwerb von Grundstücken & Grundstückseinricht.				0,00	414.800,00	663.385,30
859000	062000	Im Bau befindliche tech.Anl./Fahrzeuge/Maschinen				100.000,00	0,00	0,00
2	3414	Ausz. f.d. Erwerb von techn. Anlagen, Fahrzeuge u. Maschinen				100.000,00	0,00	0,00
1	341	Auszahlungen aus der Investitionstätigkeit				100.000,00	414.800,00	663.385,30
SU	34	Summe Auszahlungen investive Gebarung				100.000,00	414.800,00	663.385,30
SA	SA2	Saldo (2) Geldfluss aus der Investiven Gebarung (33-34)				-100.000,00	-284.300,00	-593.535,25
SA	SA3	Saldo (3) Nettofinanzierungssaldo (SA1+SA2)				-19.200,00	-200.300,00	-513.637,71
Finanzierungstätigkeit								
859000	346100	Investitionsdarlehen Innland				0,00	346.000,00	450.000,00
2	3514	Einzahlungen aus Finanzschulden (Finanzunternehmen)				0,00	346.000,00	450.000,00
1	351	Einzahlungen aus der Aufnahme von Finanzschulden				0,00	346.000,00	450.000,00
SU	35	Summe Einzahlungen aus der Finanzierungstätigkeit				0,00	346.000,00	450.000,00

Entwurfsversion 2026

Detailnachweis VA / 859 Sonstige Betriebe mit marktbestimmter Tätigkeit - interne Vergütungen enthalten

Fonds	Konto	Bezeichnung	EVA 2026	EVA 2025	ERA 2024	FVA 2026	FVA 2025	FRA 2024
859000	346100	Investitionsdarlehen Innland				126.600,00	55.500,00	25.943,64
2	3614	Auszahlungen aus Finanzschulden				126.600,00	55.500,00	25.943,64
1	361	Auszahlungen aus der Tilgung von Finanzschulden				126.600,00	55.500,00	25.943,64
SU	36	Summe Auszahlungen aus der Finanzierungstätigkeit				126.600,00	55.500,00	25.943,64
SA	SA4	Saldo (4) Geldfluss aus der Finanzierungstätigkeit (35-36)				-126.600,00	290.500,00	424.056,36
SA	SA5	Saldo (5) Geldfluss aus VA-wirksamer Gebarung (SA3+SA4)				-145.800,00	90.200,00	-89.581,35
UA 859 Sonstige Betriebe mit marktbestimmter Tätigkeit								
UA 859	SA0/SA1	SA (0) Nettoerg. (21-22) / SA (1) Geldfluss op. Geb. (31-32)	25.800,00	8.800,00	17.194,01	80.800,00	84.000,00	79.897,54
UA 859	SA00	Saldo (00) Nettoergebnis nach Haushaltsrücklagen (SA0+SA01)	38.600,00	12.800,00	29.943,95			
UA 859	SA2	Saldo (2) Geldfluss aus der Investiven Gebarung (33-34)				-100.000,00	-284.300,00	-593.535,25
UA 859	SA3	Saldo (3) Nettofinanzierungssaldo (SA1+SA2)				-19.200,00	-200.300,00	-513.637,71
UA 859	SA4	Saldo (4) Geldfluss aus der Finanzierungstätigkeit (35-36)				-126.600,00	290.500,00	424.056,36
UA 859	SA5	Saldo (5) Geldfluss aus VA-wirksamer Gebarung (SA3+SA4)				-145.800,00	90.200,00	-89.581,35
A 85 Betriebe mit marktbestimmter Tätigkeit								
A 85	SA0/SA1	SA (0) Nettoerg. (21-22) / SA (1) Geldfluss op. Geb. (31-32)	378.900,00	25.100,00	-23.657,90	417.200,00	294.200,00	235.150,64
A 85	SA00	Saldo (00) Nettoergebnis nach Haushaltsrücklagen (SA0+SA01)	417.100,00	49.600,00	271.623,72			
A 85	SA2	Saldo (2) Geldfluss aus der Investiven Gebarung (33-34)				-215.500,00	-337.200,00	-686.170,73
A 85	SA3	Saldo (3) Nettofinanzierungssaldo (SA1+SA2)				201.700,00	-43.000,00	-451.020,09
A 85	SA4	Saldo (4) Geldfluss aus der Finanzierungstätigkeit (35-36)				-327.200,00	248.900,00	166.427,39
A 85	SA5	Saldo (5) Geldfluss aus VA-wirksamer Gebarung (SA3+SA4)				-125.500,00	205.900,00	-284.592,70

Entwurfsversion 2026

Detailnachweis VA / 870 Elektrizitätsversorgung - interne Vergütungen enthalten

Fonds	Konto	Bezeichnung	EVA 2026	EVA 2025	ERA 2024	FVA 2026	FVA 2025	FRA 2024
Fonds 870000		Elektrizitätsversorgung Photovoltaikanla						
Operative Gebarung								
870000	810000	Leistungserlöse	15.000,00	15.000,00	3.834,09	15.000,00	15.000,00	4.078,14
2	2114/3114	Erträge / Einzahlungen aus Leistungen	15.000,00	15.000,00	3.834,09	15.000,00	15.000,00	4.078,14
1	211/311	Erträge / Einzahl. aus operativer Verwaltungstätigkeit	15.000,00	15.000,00	3.834,09	15.000,00	15.000,00	4.078,14
870000	871110	Kapitaltransfers aus Gemeinde-BZ	0,00	0,00	34.700,00	0,00	0,00	34.700,00
2	2121/3121	Transferertrag / -zahlungen von Trägern des öffentl. Rechts	0,00	0,00	34.700,00	0,00	0,00	34.700,00
870000	813000	Erträge a.d. Auflösung von Investitionszuschüssen	1.900,00	1.900,00	1.851,69	0,00	0,00	0,00
2	2127	Nicht finanzierungswirksamer Transferertrag	1.900,00	1.900,00	1.851,69	0,00	0,00	0,00
1	212/312	Erträge aus Transfers / Einzahlungen aus Transfers	1.900,00	1.900,00	36.551,69	0,00	0,00	34.700,00
SU 21/31		Summe Erträge / Einzahlungen operative Gebarung	16.900,00	16.900,00	40.385,78	15.000,00	15.000,00	38.778,14
870000	619000	Instandhaltung von Sonderanlagen	500,00	500,00	982,00	500,00	500,00	982,00
2	2224/3224	Instandhaltung / Auszahlungen für Instandhaltung	500,00	500,00	982,00	500,00	500,00	982,00
870000	728000	Entgelte für sonstige Leistungen	500,00	500,00	591,99	500,00	500,00	658,22
2	2225/3225	Sonstiger Sachaufwand / Sonstige Auszahl. aus Sachaufwand	500,00	500,00	591,99	500,00	500,00	658,22
870000	680500	Planm. Afa Sonderanlagen	4.600,00	4.600,00	4.504,40	0,00	0,00	0,00
2	2226/3226	Nicht finanz.wirks. Sachaufw. / Ausz. Inanspruchn.Haftungen	4.600,00	4.600,00	4.504,40	0,00	0,00	0,00
1	222/322	Sachaufwand / Auszahlungen aus Sachaufwand	5.600,00	5.600,00	6.078,39	1.000,00	1.000,00	1.640,22
SU 22/32		Summe Aufwendungen / Auszahlungen operative Gebarung	5.600,00	5.600,00	6.078,39	1.000,00	1.000,00	1.640,22
SA SA0/SA1		SA (0) Nettoerg. (21-22) / SA (1) Geldfluss op. Geb. (31-32)	11.300,00	11.300,00	34.307,39	14.000,00	14.000,00	37.137,92
870000	894900	Entnahmen von zweckgebundenen Rücklagen aus BZ	1.900,00	0,00	1.875,68			
2	2301	Entnahmen von Haushaltsrücklagen	1.900,00	0,00	1.875,68			
1	230	Entnahmen von Haushaltsrücklagen	1.900,00	0,00	1.875,68			
870000	794900	Zuweisung an zweckgebundene Rücklagen aus BZ	0,00	0,00	34.700,00			
2	2401	Zuweisungen an Haushaltsrücklagen	0,00	0,00	34.700,00			
1	240	Zuweisungen an Haushaltsrücklagen	0,00	0,00	34.700,00			

Entwurfsversion 2026

Detailnachweis VA / 870 Elektrizitätsversorgung - interne Vergütungen enthalten

Fonds	Konto	Bezeichnung	EVA 2026	EVA 2025	ERA 2024	FVA 2026	FVA 2025	FRA 2024
SA	SA01	Saldo (01) Haushaltsrücklagen (230-240)	1.900,00	0,00	-32.824,32			
SA	SA00	Saldo (00) Nettoergebnis nach Haushaltsrücklagen (SA0+SA01)	13.200,00	11.300,00	1.483,07			
Investive Gebarung								
870000	300001	Kapitaltransf. von Bund, -fonds 25 % Netzausbau				0,00	0,00	33.260,00
2	3331	Kapitaltransferzahlungen von Trägern des öffentlichen Rechts				0,00	0,00	33.260,00
1	333	Einzahlungen aus Kapitaltransfers				0,00	0,00	33.260,00
SU	33	Summe Einzahlungen investive Gebarung				0,00	0,00	33.260,00
SU	34	Summe Auszahlungen investive Gebarung				0,00	0,00	0,00
SA	SA2	Saldo (2) Geldfluss aus der Investiven Gebarung (33-34)				0,00	0,00	33.260,00
SA	SA3	Saldo (3) Nettofinanzierungssaldo (SA1+SA2)				14.000,00	14.000,00	70.397,92
Finanzierungstätigkeit								
SU	35	Summe Einzahlungen aus der Finanzierungstätigkeit				0,00	0,00	0,00
SU	36	Summe Auszahlungen aus der Finanzierungstätigkeit				0,00	0,00	0,00
SA	SA4	Saldo (4) Geldfluss aus der Finanzierungstätigkeit (35-36)				0,00	0,00	0,00
SA	SA5	Saldo (5) Geldfluss aus VA-wirksamer Gebarung (SA3+SA4)				14.000,00	14.000,00	70.397,92
UA 870 Elektrizitätsversorgung								
UA 870	SA0/SA1	SA (0) Nettoerg. (21-22) / SA (1) Geldfluss op. Geb. (31-32)	11.300,00	11.300,00	34.307,39	14.000,00	14.000,00	37.137,92
UA 870	SA00	Saldo (00) Nettoergebnis nach Haushaltsrücklagen (SA0+SA01)	13.200,00	11.300,00	1.483,07			
UA 870	SA2	Saldo (2) Geldfluss aus der Investiven Gebarung (33-34)				0,00	0,00	33.260,00
UA 870	SA3	Saldo (3) Nettofinanzierungssaldo (SA1+SA2)				14.000,00	14.000,00	70.397,92
UA 870	SA4	Saldo (4) Geldfluss aus der Finanzierungstätigkeit (35-36)				0,00	0,00	0,00
UA 870	SA5	Saldo (5) Geldfluss aus VA-wirksamer Gebarung (SA3+SA4)				14.000,00	14.000,00	70.397,92

Entwurfsversion 2026
Detailnachweis VA / 870 Elektrizitätsversorgung - interne Vergütungen enthalten

Fonds	Konto	Bezeichnung	EVA 2026	EVA 2025	ERA 2024	FVA 2026	FVA 2025	FRA 2024
A 87		Wirtschaftliche Unternehmungen						
A 87	SA0/SA1	SA (0) Nettoerg. (21-22) / SA (1) Geldfluss op. Geb. (31-32)	11.300,00	11.300,00	34.307,39	14.000,00	14.000,00	37.137,92
A 87	SA00	Saldo (00) Nettoergebnis nach Haushaltsrücklagen (SA0+SA01)	13.200,00	11.300,00	1.483,07			
A 87	SA2	Saldo (2) Geldfluss aus der Investiven Gebarung (33-34)				0,00	0,00	33.260,00
A 87	SA3	Saldo (3) Nettofinanzierungssaldo (SA1+SA2)				14.000,00	14.000,00	70.397,92
A 87	SA4	Saldo (4) Geldfluss aus der Finanzierungstätigkeit (35-36)				0,00	0,00	0,00
A 87	SA5	Saldo (5) Geldfluss aus VA-wirksamer Gebarung (SA3+SA4)				14.000,00	14.000,00	70.397,92
Gruppe 8		Dienstleistungen						
Gruppe 8	SA0/SA1	SA (0) Nettoerg. (21-22) / SA (1) Geldfluss op. Geb. (31-32)	81.500,00	-253.600,00	-241.508,79	165.700,00	60.000,00	64.390,42
Gruppe 8	SA00	Saldo (00) Nettoergebnis nach Haushaltsrücklagen (SA0+SA01)	134.700,00	-221.500,00	-2.953,76			
Gruppe 8	SA2	Saldo (2) Geldfluss aus der Investiven Gebarung (33-34)				-215.500,00	-357.300,00	-799.137,95
Gruppe 8	SA3	Saldo (3) Nettofinanzierungssaldo (SA1+SA2)				-49.800,00	-297.300,00	-734.747,53
Gruppe 8	SA4	Saldo (4) Geldfluss aus der Finanzierungstätigkeit (35-36)				-219.500,00	145.500,00	129.802,27
Gruppe 8	SA5	Saldo (5) Geldfluss aus VA-wirksamer Gebarung (SA3+SA4)				-269.300,00	-151.800,00	-604.945,26

Entwurfsversion 2026

Detailnachweis VA / 900 Gesonderte Verwaltung - interne Vergütungen enthalten

Fonds	Konto	Bezeichnung	EVA 2026	EVA 2025	ERA 2024	FVA 2026	FVA 2025	FRA 2024
Fonds 900000		Gesonderte Verwaltung						
Operative Gebarung								
900000	811000	Miet- und Pachterträge	6.400,00	6.400,00	5.820,72	6.400,00	6.400,00	5.820,72
2	2115/3115	Erträge / Einzahlungen aus Besitz und wirtschaftl. Tätigkeit	6.400,00	6.400,00	5.820,72	6.400,00	6.400,00	5.820,72
1	211/311	Erträge / Einzahl. aus operativer Verwaltungstätigkeit	6.400,00	6.400,00	5.820,72	6.400,00	6.400,00	5.820,72
900000	823000	Sonstige Zinserträge	100,00	100,00	85,73	100,00	100,00	85,73
2	2131/3131	Erträge aus Zinsen / Einzahlungen aus Zinserträgen	100,00	100,00	85,73	100,00	100,00	85,73
1	213/313	Finanzerträge / Einzahlungen aus Finanzerträgen	100,00	100,00	85,73	100,00	100,00	85,73
SU	21/31	Summe Erträge / Einzahlungen operative Gebarung	6.500,00	6.500,00	5.906,45	6.500,00	6.500,00	5.906,45
900000	728000	Entgelte für sonstige Leistungen	100,00	100,00	0,00	100,00	100,00	0,00
2	2225/3225	Sonstiger Sachaufwand / Sonstige Auszahl. aus Sachaufwand	100,00	100,00	0,00	100,00	100,00	0,00
1	222/322	Sachaufwand / Auszahlungen aus Sachaufwand	100,00	100,00	0,00	100,00	100,00	0,00
900000	777000	Kapitaltransferz. an priv. Organisation	100,00	100,00	4.900,00	0,00	0,00	0,00
2	2234/3234	Transferaufwand / -zahlungen an Haush. & Org.o.Erwerbschar.	100,00	100,00	4.900,00	0,00	0,00	0,00
1	223/323	Transferaufwand / Auszahlungen aus Transfers	100,00	100,00	4.900,00	0,00	0,00	0,00
SU	22/32	Summe Aufwendungen / Auszahlungen operative Gebarung	200,00	200,00	4.900,00	100,00	100,00	0,00
SA	SA0/SA1	SA (0) Nettoerg. (21-22) / SA (1) Geldfluss op. Geb. (31-32)	6.300,00	6.300,00	1.006,45	6.400,00	6.400,00	5.906,45
900000	794000	Zuweisungen an zweckgebundene Haushaltsrücklagen	0,00	0,00	4.064,30			
2	2401	Zuweisungen an Haushaltsrücklagen	0,00	0,00	4.064,30			
1	240	Zuweisungen an Haushaltsrücklagen	0,00	0,00	4.064,30			
SA	SA01	Saldo (01) Haushaltsrücklagen (230-240)	0,00	0,00	-4.064,30			
SA	SA00	Saldo (00) Nettoergebnis nach Haushaltsrücklagen (SA0+SA01)	6.300,00	6.300,00	-3.057,85			
Investive Gebarung								
SU	33	Summe Einzahlungen investive Gebarung				0,00	0,00	0,00
900000	777000	Kapitaltransferz. an priv. Organisation				100,00	100,00	4.900,00

Entwurfsversion 2026
Detailnachweis VA / 900 Gesonderte Verwaltung - interne Vergütungen enthalten

Fonds	Konto	Bezeichnung	EVA 2026	EVA 2025	ERA 2024	FVA 2026	FVA 2025	FRA 2024
2	3434	Kapitaltransferzahl. an Haush. und Org. o. Erwerbscharakter				100,00	100,00	4.900,00
1	343	Auszahlungen aus Kapitaltransfers				100,00	100,00	4.900,00
SU	34	Summe Auszahlungen investive Gebarung				100,00	100,00	4.900,00
SA	SA2	Saldo (2) Geldfluss aus der Investiven Gebarung (33-34)				-100,00	-100,00	-4.900,00
SA	SA3	Saldo (3) Nettofinanzierungssaldo (SA1+SA2)				6.300,00	6.300,00	1.006,45
Finanzierungstätigkeit								
SU	35	Summe Einzahlungen aus der Finanzierungstätigkeit				0,00	0,00	0,00
SU	36	Summe Auszahlungen aus der Finanzierungstätigkeit				0,00	0,00	0,00
SA	SA4	Saldo (4) Geldfluss aus der Finanzierungstätigkeit (35-36)				0,00	0,00	0,00
SA	SA5	Saldo (5) Geldfluss aus VA-wirksamer Gebarung (SA3+SA4)				6.300,00	6.300,00	1.006,45
UA 900 Gesonderte Verwaltung								
UA 900	SA0/SA1	SA (0) Nettoerg. (21-22) / SA (1) Geldfluss op. Geb. (31-32)	6.300,00	6.300,00	1.006,45	6.400,00	6.400,00	5.906,45
UA 900	SA00	Saldo (00) Nettoergebnis nach Haushaltsrücklagen (SA0+SA01)	6.300,00	6.300,00	-3.057,85			
UA 900	SA2	Saldo (2) Geldfluss aus der Investiven Gebarung (33-34)				-100,00	-100,00	-4.900,00
UA 900	SA3	Saldo (3) Nettofinanzierungssaldo (SA1+SA2)				6.300,00	6.300,00	1.006,45
UA 900	SA4	Saldo (4) Geldfluss aus der Finanzierungstätigkeit (35-36)				0,00	0,00	0,00
UA 900	SA5	Saldo (5) Geldfluss aus VA-wirksamer Gebarung (SA3+SA4)				6.300,00	6.300,00	1.006,45

Entwurfsversion 2026

Detailnachweis VA / 900 Gesonderte Verwaltung - interne Vergütungen enthalten

Fonds	Konto	Bezeichnung	EVA 2026	EVA 2025	ERA 2024	FVA 2026	FVA 2025	FRA 2024
A 90		Gesonderte Verwaltung						
A 90	SA0/SA1	SA (0) Nettoerg. (21-22) / SA (1) Geldfluss op. Geb. (31-32)	6.300,00	6.300,00	1.006,45	6.400,00	6.400,00	5.906,45
A 90	SA00	Saldo (00) Nettoergebnis nach Haushaltsrücklagen (SA0+SA01)	6.300,00	6.300,00	-3.057,85			
A 90	SA2	Saldo (2) Geldfluss aus der Investiven Gebarung (33-34)				-100,00	-100,00	-4.900,00
A 90	SA3	Saldo (3) Nettofinanzierungssaldo (SA1+SA2)				6.300,00	6.300,00	1.006,45
A 90	SA4	Saldo (4) Geldfluss aus der Finanzierungstätigkeit (35-36)				0,00	0,00	0,00
A 90	SA5	Saldo (5) Geldfluss aus VA-wirksamer Gebarung (SA3+SA4)				6.300,00	6.300,00	1.006,45

Entwurfsversion 2026

Detailnachweis VA / 910 Geldverkehr - interne Vergütungen enthalten

Fonds	Konto	Bezeichnung	EVA 2026	EVA 2025	ERA 2024	FVA 2026	FVA 2025	FRA 2024
Fonds 910000		Geldverkehr						
Operative Gebarung								
910000	828000	Rückersätze von Ausgaben	100,00	1.000,00	1.997,08	100,00	1.000,00	1.953,08
910000	829000	Sonstige Einnahmen	100,00	100,00	3,84	100,00	100,00	3,84
2	2116/3116	Erträge / Einz. aus Veräußerung/GWG u. sonst. Erträge/Einz.	200,00	1.100,00	2.000,92	200,00	1.100,00	1.956,92
1	211/311	Erträge / Einzahl. aus operativer Verwaltungstätigkeit	200,00	1.100,00	2.000,92	200,00	1.100,00	1.956,92
910000	823000	Sonstige Zinserträge	1.200,00	100,00	359,80	1.200,00	100,00	359,80
2	2131/3131	Erträge aus Zinsen / Einzahlungen aus Zinserträgen	1.200,00	100,00	359,80	1.200,00	100,00	359,80
1	213/313	Finanzerträge / Einzahlungen aus Finanzerträgen	1.200,00	100,00	359,80	1.200,00	100,00	359,80
SU	21/31	Summe Erträge / Einzahlungen operative Gebarung	1.400,00	1.200,00	2.360,72	1.400,00	1.200,00	2.316,72
910000	690000	Schadensfälle	0,00	0,00	16,00	0,00	0,00	0,00
910000	691000	Schadensvergütungen	2.000,00	1.000,00	2.053,02	2.000,00	1.000,00	2.053,02
910000	710000	Öffentliche Abgaben ohne Geb. gem. FAG	300,00	100,00	915,13	300,00	100,00	915,13
910000	729000	Sonstige Ausgaben	100,00	100,00	2,33	100,00	100,00	2,33
2	2225/3225	Sonstiger Sachaufwand / Sonstige Auszahl. aus Sachaufwand	2.400,00	1.200,00	2.986,48	2.400,00	1.200,00	2.970,48
1	222/322	Sachaufwand / Auszahlungen aus Sachaufwand	2.400,00	1.200,00	2.986,48	2.400,00	1.200,00	2.970,48
910000	652000	Zinsen und son. Aufw. deriv. Finanzinst. mit Gg.	30.000,00	36.000,00	42.930,56	30.000,00	36.000,00	42.500,69
2	2242/3242	Zinsen/sonst. Aufw. a. deri. Fin.instr. m./o.Grundg. / Ausz.	30.000,00	36.000,00	42.930,56	30.000,00	36.000,00	42.500,69
910000	659000	Geldverkehrs- und Bankspesen	3.600,00	3.600,00	3.901,41	3.600,00	3.600,00	3.901,41
2	2244/3244	Sonstiger Finanzaufwand / Sonstige Ausz. aus Finanzaufwend.	3.600,00	3.600,00	3.901,41	3.600,00	3.600,00	3.901,41
1	224/324	Finanzaufwand / Auszahlungen aus Finanzaufwand	33.600,00	39.600,00	46.831,97	33.600,00	39.600,00	46.402,10
SU	22/32	Summe Aufwendungen / Auszahlungen operative Gebarung	36.000,00	40.800,00	49.818,45	36.000,00	40.800,00	49.372,58
SA	SA0/SA1	SA (0) Nettoerg. (21-22) / SA (1) Geldfluss op. Geb. (31-32)	-34.600,00	-39.600,00	-47.457,73	-34.600,00	-39.600,00	-47.055,86
SA	SA01	Saldo (01) Haushaltsrücklagen (230-240)	0,00	0,00	0,00			
SA	SA00	Saldo (00) Nettoergebnis nach Haushaltsrücklagen (SA0+SA01)	-34.600,00	-39.600,00	-47.457,73			
Investive Gebarung								

Entwurfsversion 2026
Detailnachweis VA / 910 Geldverkehr - interne Vergütungen enthalten

Fonds	Konto	Bezeichnung	EVA 2026	EVA 2025	ERA 2024	FVA 2026	FVA 2025	FRA 2024
SU	33	Summe Einzahlungen investive Gebarung				0,00	0,00	0,00
SU	34	Summe Auszahlungen investive Gebarung				0,00	0,00	0,00
SA	SA2	Saldo (2) Geldfluss aus der Investiven Gebarung (33-34)				0,00	0,00	0,00
SA	SA3	Saldo (3) Nettofinanzierungssaldo (SA1+SA2)				-34.600,00	-39.600,00	-47.055,86
Finanzierungstätigkeit								
SU	35	Summe Einzahlungen aus der Finanzierungstätigkeit				0,00	0,00	0,00
SU	36	Summe Auszahlungen aus der Finanzierungstätigkeit				0,00	0,00	0,00
SA	SA4	Saldo (4) Geldfluss aus der Finanzierungstätigkeit (35-36)				0,00	0,00	0,00
SA	SA5	Saldo (5) Geldfluss aus VA-wirksamer Gebarung (SA3+SA4)				-34.600,00	-39.600,00	-47.055,86
UA	910	Geldverkehr						
UA	910	SA (0) Nettoerg. (21-22) / SA (1) Geldfluss op. Geb. (31-32)	-34.600,00	-39.600,00	-47.457,73	-34.600,00	-39.600,00	-47.055,86
UA	910	SA00 Saldo (00) Nettoergebnis nach Haushaltsrücklagen (SA0+SA01)	-34.600,00	-39.600,00	-47.457,73			
UA	910	SA2 Saldo (2) Geldfluss aus der Investiven Gebarung (33-34)				0,00	0,00	0,00
UA	910	SA3 Saldo (3) Nettofinanzierungssaldo (SA1+SA2)				-34.600,00	-39.600,00	-47.055,86
UA	910	SA4 Saldo (4) Geldfluss aus der Finanzierungstätigkeit (35-36)				0,00	0,00	0,00
UA	910	SA5 Saldo (5) Geldfluss aus VA-wirksamer Gebarung (SA3+SA4)				-34.600,00	-39.600,00	-47.055,86

Entwurfsversion 2026

Detailnachweis VA / 914 Beteiligungen - interne Vergütungen enthalten

Fonds	Konto	Bezeichnung	EVA 2026	EVA 2025	ERA 2024	FVA 2026	FVA 2025	FRA 2024
Fonds 914000		Beteiligungen						
Operative Gebarung								
914000	806000	Veräußerungen von Beteiligungen	0,00	25.000,00	0,00	0,00	0,00	0,00
2	2116/3116	Erträge / Einz. aus Veräußerung/GWG u. sonst. Erträge/Einz.	0,00	25.000,00	0,00	0,00	0,00	0,00
1	211/311	Erträge / Einzahl. aus operativer Verwaltungstätigkeit	0,00	25.000,00	0,00	0,00	0,00	0,00
914000	865000	* Transfers von Beteiligungen	1.800,00	1.500,00	727,09	1.800,00	1.500,00	727,09
2	2122/3122	Transferertrag / -zahlungen von Beteiligungen	1.800,00	1.500,00	727,09	1.800,00	1.500,00	727,09
1	212/312	Erträge aus Transfers / Einzahlungen aus Transfers	1.800,00	1.500,00	727,09	1.800,00	1.500,00	727,09
SU	21/31	Summe Erträge / Einzahlungen operative Gebarung	1.800,00	26.500,00	727,09	1.800,00	1.500,00	727,09
SU	22/32	Summe Aufwendungen / Auszahlungen operative Gebarung	0,00	0,00	0,00	0,00	0,00	0,00
SA	SA0/SA1	SA (0) Nettoerg. (21-22) / SA (1) Geldfluss op. Geb. (31-32)	1.800,00	26.500,00	727,09	1.800,00	1.500,00	727,09
SA	SA01	Saldo (01) Haushaltsrücklagen (230-240)	0,00	0,00	0,00			
SA	SA00	Saldo (00) Nettoergebnis nach Haushaltsrücklagen (SA0+SA01)	1.800,00	26.500,00	727,09			
Investive Gebarung								
914000	806000	Veräußerungen von Beteiligungen				0,00	25.000,00	0,00
2	3317	Einzahlungen aus der Veräußerung von Beteiligungen				0,00	25.000,00	0,00
1	331	Einzahlungen aus der Investitionstätigkeit				0,00	25.000,00	0,00
SU	33	Summe Einzahlungen investive Gebarung				0,00	25.000,00	0,00
SU	34	Summe Auszahlungen investive Gebarung				0,00	0,00	0,00
SA	SA2	Saldo (2) Geldfluss aus der Investiven Gebarung (33-34)				0,00	25.000,00	0,00
SA	SA3	Saldo (3) Nettofinanzierungssaldo (SA1+SA2)				1.800,00	26.500,00	727,09
Finanzierungstätigkeit								
SU	35	Summe Einzahlungen aus der Finanzierungstätigkeit				0,00	0,00	0,00
SU	36	Summe Auszahlungen aus der Finanzierungstätigkeit				0,00	0,00	0,00
SA	SA4	Saldo (4) Geldfluss aus der Finanzierungstätigkeit (35-36)				0,00	0,00	0,00

Entwurfsversion 2026

Detailnachweis VA / 914 Beteiligungen - interne Vergütungen enthalten

Fonds	Konto	Bezeichnung	EVA 2026	EVA 2025	ERA 2024	FVA 2026	FVA 2025	FRA 2024
SA	SA5	Saldo (5) Geldfluss aus VA-wirksamer Gebarung (SA3+SA4)				1.800,00	26.500,00	727,09
Fonds 914010 Beteiligungen G31 Glasfaser Bezirk Weiz								
Operative Gebarung								
SU	21/31	Summe Erträge / Einzahlungen operative Gebarung	0,00	0,00	0,00	0,00	0,00	0,00
914010	755000	* Lfd. Transferz. an Unternehmungen	7.200,00	7.200,00	6.591,20	7.200,00	7.200,00	6.591,20
2	2233/3233	Transferaufwand / -zahlungen an Untern. (mit Finanzuntern.)	7.200,00	7.200,00	6.591,20	7.200,00	7.200,00	6.591,20
1	223/323	Transferaufwand / Auszahlungen aus Transfers	7.200,00	7.200,00	6.591,20	7.200,00	7.200,00	6.591,20
SU	22/32	Summe Aufwendungen / Auszahlungen operative Gebarung	7.200,00	7.200,00	6.591,20	7.200,00	7.200,00	6.591,20
SA	SA0/SA1	SA (0) Nettoerg. (21-22) / SA (1) Geldfluss op. Geb. (31-32)	-7.200,00	-7.200,00	-6.591,20	-7.200,00	-7.200,00	-6.591,20
SA	SA01	Saldo (01) Haushaltsrücklagen (230-240)	0,00	0,00	0,00			
SA	SA00	Saldo (00) Nettoergebnis nach Haushaltsrücklagen (SA0+SA01)	-7.200,00	-7.200,00	-6.591,20			
Investive Gebarung								
SU	33	Summe Einzahlungen investive Gebarung				0,00	0,00	0,00
SU	34	Summe Auszahlungen investive Gebarung				0,00	0,00	0,00
SA	SA2	Saldo (2) Geldfluss aus der Investiven Gebarung (33-34)				0,00	0,00	0,00
SA	SA3	Saldo (3) Nettofinanzierungssaldo (SA1+SA2)				-7.200,00	-7.200,00	-6.591,20
Finanzierungstätigkeit								
SU	35	Summe Einzahlungen aus der Finanzierungstätigkeit				0,00	0,00	0,00
SU	36	Summe Auszahlungen aus der Finanzierungstätigkeit				0,00	0,00	0,00
SA	SA4	Saldo (4) Geldfluss aus der Finanzierungstätigkeit (35-36)				0,00	0,00	0,00
SA	SA5	Saldo (5) Geldfluss aus VA-wirksamer Gebarung (SA3+SA4)				-7.200,00	-7.200,00	-6.591,20

Entwurfsversion 2026

Detailnachweis VA / 914 Beteiligungen - interne Vergütungen enthalten

Fonds	Konto	Bezeichnung	EVA 2026	EVA 2025	ERA 2024	FVA 2026	FVA 2025	FRA 2024
UA 914		Beteiligungen						
UA 914	SA0/SA1	SA (0) Nettoerg. (21-22) / SA (1) Geldfluss op. Geb. (31-32)	-5.400,00	19.300,00	-5.864,11	-5.400,00	-5.700,00	-5.864,11
UA 914	SA00	Saldo (00) Nettoergebnis nach Haushaltsrücklagen (SA0+SA01)	-5.400,00	19.300,00	-5.864,11			
UA 914	SA2	Saldo (2) Geldfluss aus der Investiven Gebarung (33-34)				0,00	25.000,00	0,00
UA 914	SA3	Saldo (3) Nettofinanzierungssaldo (SA1+SA2)				-5.400,00	19.300,00	-5.864,11
UA 914	SA4	Saldo (4) Geldfluss aus der Finanzierungstätigkeit (35-36)				0,00	0,00	0,00
UA 914	SA5	Saldo (5) Geldfluss aus VA-wirksamer Gebarung (SA3+SA4)				-5.400,00	19.300,00	-5.864,11
A 91		Kapitalvermögen u. Stiftungen ohne eig. Rechtspersönlichkeit						
A 91	SA0/SA1	SA (0) Nettoerg. (21-22) / SA (1) Geldfluss op. Geb. (31-32)	-40.000,00	-20.300,00	-53.321,84	-40.000,00	-45.300,00	-52.919,97
A 91	SA00	Saldo (00) Nettoergebnis nach Haushaltsrücklagen (SA0+SA01)	-40.000,00	-20.300,00	-53.321,84			
A 91	SA2	Saldo (2) Geldfluss aus der Investiven Gebarung (33-34)				0,00	25.000,00	0,00
A 91	SA3	Saldo (3) Nettofinanzierungssaldo (SA1+SA2)				-40.000,00	-20.300,00	-52.919,97
A 91	SA4	Saldo (4) Geldfluss aus der Finanzierungstätigkeit (35-36)				0,00	0,00	0,00
A 91	SA5	Saldo (5) Geldfluss aus VA-wirksamer Gebarung (SA3+SA4)				-40.000,00	-20.300,00	-52.919,97

Entwurfsversion 2026

Detailnachweis VA / 920 Ausschließliche Gemeindeabgaben - interne Vergütungen enthalten

Fonds	Konto	Bezeichnung	EVA 2026	EVA 2025	ERA 2024	FVA 2026	FVA 2025	FRA 2024
Fonds 920000		Ausschließliche Gemeindeabgaben						
Operative Gebarung								
920000	830000	Grundsteuer v. land-u.fortsw. Betrieben	16.700,00	16.800,00	16.596,11	16.700,00	16.800,00	16.624,73
920000	831000	Grundsteuer von den Grundstücken	154.500,00	166.700,00	161.889,41	154.500,00	166.700,00	162.229,28
920000	833000	Kommunalsteuer	410.000,00	400.000,00	381.863,16	410.000,00	400.000,00	398.593,92
920000	834000	Tourismusabgabe	500,00	500,00	320,00	500,00	500,00	0,00
920000	838000	Abgaben für das Halten von Tieren	7.100,00	7.800,00	6.777,50	7.100,00	7.800,00	7.499,30
920000	849000	Nebenansprüche	3.000,00	3.000,00	1.836,05	3.000,00	3.000,00	2.790,90
920000	850000	Interessentenbeiträge v. Eigent./Anrain.	35.000,00	50.000,00	38.856,09	35.000,00	50.000,00	34.701,93
920000	856000	Verwaltungsabgaben	23.000,00	19.000,00	19.931,15	23.000,00	19.000,00	19.556,99
920000	856100	Verwaltungsabgaben Standesamt	1.700,00	500,00	293,65	1.700,00	500,00	293,65
920000	856200	Verwaltungsabgaben Staatsbürgerschaft	300,00	300,00	241,30	300,00	300,00	241,30
920000	857000	Kommissionsgebühren	1.000,00	1.000,00	760,00	1.000,00	1.000,00	660,00
2	2111/3111	Erträge / Einzahlungen aus eigenen Abgaben	652.800,00	665.600,00	629.364,42	652.800,00	665.600,00	643.192,00
1	211/311	Erträge / Einzahl. aus operativer Verwaltungstätigkeit	652.800,00	665.600,00	629.364,42	652.800,00	665.600,00	643.192,00
SU	21/31	Summe Erträge / Einzahlungen operative Gebarung	652.800,00	665.600,00	629.364,42	652.800,00	665.600,00	643.192,00
SU	22/32	Summe Aufwendungen / Auszahlungen operative Gebarung	0,00	0,00	0,00	0,00	0,00	0,00
SA	SA0/SA1	SA (0) Nettoerg. (21-22) / SA (1) Geldfluss op. Geb. (31-32)	652.800,00	665.600,00	629.364,42	652.800,00	665.600,00	643.192,00
SA	SA01	Saldo (01) Haushaltsrücklagen (230-240)	0,00	0,00	0,00			
SA	SA00	Saldo (00) Nettoergebnis nach Haushaltsrücklagen (SA0+SA01)	652.800,00	665.600,00	629.364,42			
Investive Gebarung								
SU	33	Summe Einzahlungen investive Gebarung				0,00	0,00	0,00
SU	34	Summe Auszahlungen investive Gebarung				0,00	0,00	0,00
SA	SA2	Saldo (2) Geldfluss aus der Investiven Gebarung (33-34)				0,00	0,00	0,00
SA	SA3	Saldo (3) Nettofinanzierungssaldo (SA1+SA2)				652.800,00	665.600,00	643.192,00
Finanzierungstätigkeit								

Entwurfsversion 2026
Detailnachweis VA / 920 Ausschließliche Gemeindeabgaben - interne Vergütungen enthalten

Fonds	Konto	Bezeichnung	EVA 2026	EVA 2025	ERA 2024	FVA 2026	FVA 2025	FRA 2024
SU	35	Summe Einzahlungen aus der Finanzierungstätigkeit				0,00	0,00	0,00
SU	36	Summe Auszahlungen aus der Finanzierungstätigkeit				0,00	0,00	0,00
SA	SA4	Saldo (4) Geldfluss aus der Finanzierungstätigkeit (35-36)				0,00	0,00	0,00
SA	SA5	Saldo (5) Geldfluss aus VA-wirksamer Gebarung (SA3+SA4)				652.800,00	665.600,00	643.192,00
UA	920	Ausschließliche Gemeindeabgaben						
UA	920	SA0/SA1 SA (0) Nettoerg. (21-22) / SA (1) Geldfluss op. Geb. (31-32)	652.800,00	665.600,00	629.364,42	652.800,00	665.600,00	643.192,00
UA	920	SA00 Saldo (00) Nettoergebnis nach Haushaltsrücklagen (SA0+SA01)	652.800,00	665.600,00	629.364,42			
UA	920	SA2 Saldo (2) Geldfluss aus der Investiven Gebarung (33-34)				0,00	0,00	0,00
UA	920	SA3 Saldo (3) Nettofinanzierungssaldo (SA1+SA2)				652.800,00	665.600,00	643.192,00
UA	920	SA4 Saldo (4) Geldfluss aus der Finanzierungstätigkeit (35-36)				0,00	0,00	0,00
UA	920	SA5 Saldo (5) Geldfluss aus VA-wirksamer Gebarung (SA3+SA4)				652.800,00	665.600,00	643.192,00

Entwurfsversion 2026
Detailnachweis VA / 924 Zuschlagsabgaben zu Bundesabgaben - interne Vergütungen enthalten

Fonds	Konto	Bezeichnung	EVA 2026	EVA 2025	ERA 2024	FVA 2026	FVA 2025	FRA 2024
Fonds 924000		Zuschlagsabgaben zu Bundesabgaben						
Operative Gebarung								
924000	837100	VLT-Abgabe	5.900,00	5.600,00	5.537,21	5.900,00	5.600,00	5.537,21
2	2111/3111	Erträge / Einzahlungen aus eigenen Abgaben	5.900,00	5.600,00	5.537,21	5.900,00	5.600,00	5.537,21
1	211/311	Erträge / Einzahl. aus operativer Verwaltungstätigkeit	5.900,00	5.600,00	5.537,21	5.900,00	5.600,00	5.537,21
SU	21/31	Summe Erträge / Einzahlungen operative Gebarung	5.900,00	5.600,00	5.537,21	5.900,00	5.600,00	5.537,21
SU	22/32	Summe Aufwendungen / Auszahlungen operative Gebarung	0,00	0,00	0,00	0,00	0,00	0,00
SA	SA0/SA1	SA (0) Nettoerg. (21-22) / SA (1) Geldfluss op. Geb. (31-32)	5.900,00	5.600,00	5.537,21	5.900,00	5.600,00	5.537,21
SA	SA01	Saldo (01) Haushaltsrücklagen (230-240)	0,00	0,00	0,00			
SA	SA00	Saldo (00) Nettoergebnis nach Haushaltsrücklagen (SA0+SA01)	5.900,00	5.600,00	5.537,21			
Investive Gebarung								
SU	33	Summe Einzahlungen investive Gebarung				0,00	0,00	0,00
SU	34	Summe Auszahlungen investive Gebarung				0,00	0,00	0,00
SA	SA2	Saldo (2) Geldfluss aus der Investiven Gebarung (33-34)				0,00	0,00	0,00
SA	SA3	Saldo (3) Nettofinanzierungssaldo (SA1+SA2)				5.900,00	5.600,00	5.537,21
Finanzierungstätigkeit								
SU	35	Summe Einzahlungen aus der Finanzierungstätigkeit				0,00	0,00	0,00
SU	36	Summe Auszahlungen aus der Finanzierungstätigkeit				0,00	0,00	0,00
SA	SA4	Saldo (4) Geldfluss aus der Finanzierungstätigkeit (35-36)				0,00	0,00	0,00
SA	SA5	Saldo (5) Geldfluss aus VA-wirksamer Gebarung (SA3+SA4)				5.900,00	5.600,00	5.537,21

Entwurfsversion 2026

Detailnachweis VA / 924 Zuschlagsabgaben zu Bundesabgaben - interne Vergütungen enthalten

Fonds	Konto	Bezeichnung	EVA 2026	EVA 2025	ERA 2024	FVA 2026	FVA 2025	FRA 2024
UA 924		Zuschlagsabgaben zu Bundesabgaben						
UA 924	SA0/SA1	SA (0) Nettoerg. (21-22) / SA (1) Geldfluss op. Geb. (31-32)	5.900,00	5.600,00	5.537,21	5.900,00	5.600,00	5.537,21
UA 924	SA00	Saldo (00) Nettoergebnis nach Haushaltsrücklagen (SA0+SA01)	5.900,00	5.600,00	5.537,21			
UA 924	SA2	Saldo (2) Geldfluss aus der Investiven Gebarung (33-34)				0,00	0,00	0,00
UA 924	SA3	Saldo (3) Nettofinanzierungssaldo (SA1+SA2)				5.900,00	5.600,00	5.537,21
UA 924	SA4	Saldo (4) Geldfluss aus der Finanzierungstätigkeit (35-36)				0,00	0,00	0,00
UA 924	SA5	Saldo (5) Geldfluss aus VA-wirksamer Gebarung (SA3+SA4)				5.900,00	5.600,00	5.537,21

Entwurfsversion 2026

Detailnachweis VA / 925 Ertragsanteile an gemeinschaftlichen Bundesabgaben - interne Vergütungen enthalten

Fonds	Konto	Bezeichnung	EVA 2026	EVA 2025	ERA 2024	FVA 2026	FVA 2025	FRA 2024
Fonds 925000		Ertragsanteile an gemeinschaftlichen Bun						
Operative Gebarung								
925000	859100	Ertragsanteile gesamt	3.042.600,00	2.920.000,00	2.878.121,71	3.042.600,00	2.920.000,00	2.878.121,71
2	2112/3112	Erträge / Einzahlungen aus Ertragsanteilen	3.042.600,00	2.920.000,00	2.878.121,71	3.042.600,00	2.920.000,00	2.878.121,71
1	211/311	Erträge / Einzahl. aus operativer Verwaltungstätigkeit	3.042.600,00	2.920.000,00	2.878.121,71	3.042.600,00	2.920.000,00	2.878.121,71
SU	21/31	Summe Erträge / Einzahlungen operative Gebarung	3.042.600,00	2.920.000,00	2.878.121,71	3.042.600,00	2.920.000,00	2.878.121,71
SU	22/32	Summe Aufwendungen / Auszahlungen operative Gebarung	0,00	0,00	0,00	0,00	0,00	0,00
SA	SA0/SA1	SA (0) Nettoerg. (21-22) / SA (1) Geldfluss op. Geb. (31-32)	3.042.600,00	2.920.000,00	2.878.121,71	3.042.600,00	2.920.000,00	2.878.121,71
SA	SA01	Saldo (01) Haushaltsrücklagen (230-240)	0,00	0,00	0,00			
SA	SA00	Saldo (00) Nettoergebnis nach Haushaltsrücklagen (SA0+SA01)	3.042.600,00	2.920.000,00	2.878.121,71			
Investive Gebarung								
SU	33	Summe Einzahlungen investive Gebarung				0,00	0,00	0,00
SU	34	Summe Auszahlungen investive Gebarung				0,00	0,00	0,00
SA	SA2	Saldo (2) Geldfluss aus der Investiven Gebarung (33-34)				0,00	0,00	0,00
SA	SA3	Saldo (3) Nettofinanzierungssaldo (SA1+SA2)				3.042.600,00	2.920.000,00	2.878.121,71
Finanzierungstätigkeit								
SU	35	Summe Einzahlungen aus der Finanzierungstätigkeit				0,00	0,00	0,00
SU	36	Summe Auszahlungen aus der Finanzierungstätigkeit				0,00	0,00	0,00
SA	SA4	Saldo (4) Geldfluss aus der Finanzierungstätigkeit (35-36)				0,00	0,00	0,00
SA	SA5	Saldo (5) Geldfluss aus VA-wirksamer Gebarung (SA3+SA4)				3.042.600,00	2.920.000,00	2.878.121,71

Entwurfsversion 2026

Detailnachweis VA / 925 Ertragsanteile an gemeinschaftlichen Bundesabgaben - interne Vergütungen enthalten

Fonds	Konto	Bezeichnung	EVA 2026	EVA 2025	ERA 2024	FVA 2026	FVA 2025	FRA 2024
UA 925		Ertragsanteile an gemeinschaftlichen Bundesabgaben						
UA 925	SA0/SA1	SA (0) Nettoerg. (21-22) / SA (1) Geldfluss op. Geb. (31-32)	3.042.600,00	2.920.000,00	2.878.121,71	3.042.600,00	2.920.000,00	2.878.121,71
UA 925	SA00	Saldo (00) Nettoergebnis nach Haushaltsrücklagen (SA0+SA01)	3.042.600,00	2.920.000,00	2.878.121,71			
UA 925	SA2	Saldo (2) Geldfluss aus der Investiven Gebarung (33-34)				0,00	0,00	0,00
UA 925	SA3	Saldo (3) Nettofinanzierungssaldo (SA1+SA2)				3.042.600,00	2.920.000,00	2.878.121,71
UA 925	SA4	Saldo (4) Geldfluss aus der Finanzierungstätigkeit (35-36)				0,00	0,00	0,00
UA 925	SA5	Saldo (5) Geldfluss aus VA-wirksamer Gebarung (SA3+SA4)				3.042.600,00	2.920.000,00	2.878.121,71
A 92		Öffentliche Abgaben						
A 92	SA0/SA1	SA (0) Nettoerg. (21-22) / SA (1) Geldfluss op. Geb. (31-32)	3.701.300,00	3.591.200,00	3.513.023,34	3.701.300,00	3.591.200,00	3.526.850,92
A 92	SA00	Saldo (00) Nettoergebnis nach Haushaltsrücklagen (SA0+SA01)	3.701.300,00	3.591.200,00	3.513.023,34			
A 92	SA2	Saldo (2) Geldfluss aus der Investiven Gebarung (33-34)				0,00	0,00	0,00
A 92	SA3	Saldo (3) Nettofinanzierungssaldo (SA1+SA2)				3.701.300,00	3.591.200,00	3.526.850,92
A 92	SA4	Saldo (4) Geldfluss aus der Finanzierungstätigkeit (35-36)				0,00	0,00	0,00
A 92	SA5	Saldo (5) Geldfluss aus VA-wirksamer Gebarung (SA3+SA4)				3.701.300,00	3.591.200,00	3.526.850,92

Entwurfsversion 2026

Detailnachweis VA / 930 Landesumlage - interne Vergütungen enthalten

Fonds	Konto	Bezeichnung	EVA 2026	EVA 2025	ERA 2024	FVA 2026	FVA 2025	FRA 2024
Fonds 930000		Landesumlagen						
Operative Gebarung								
SU 21/31		Summe Erträge / Einzahlungen operative Gebarung	0,00	0,00	0,00	0,00	0,00	0,00
930000	751120	Landesumlage	122.500,00	130.100,00	134.237,49	122.500,00	130.100,00	134.237,49
2	2231/3231	Transferaufwand / -zahlungen an Träger des öffentl. Rechts	122.500,00	130.100,00	134.237,49	122.500,00	130.100,00	134.237,49
1	223/323	Transferaufwand / Auszahlungen aus Transfers	122.500,00	130.100,00	134.237,49	122.500,00	130.100,00	134.237,49
SU 22/32		Summe Aufwendungen / Auszahlungen operative Gebarung	122.500,00	130.100,00	134.237,49	122.500,00	130.100,00	134.237,49
SA SA0/SA1		SA (0) Nettoerg. (21-22) / SA (1) Geldfluss op. Geb. (31-32)	-122.500,00	-130.100,00	-134.237,49	-122.500,00	-130.100,00	-134.237,49
SA SA01		Saldo (01) Haushaltsrücklagen (230-240)	0,00	0,00	0,00			
SA SA00		Saldo (00) Nettoergebnis nach Haushaltsrücklagen (SA0+SA01)	-122.500,00	-130.100,00	-134.237,49			
Investive Gebarung								
SU 33		Summe Einzahlungen investive Gebarung				0,00	0,00	0,00
SU 34		Summe Auszahlungen investive Gebarung				0,00	0,00	0,00
SA SA2		Saldo (2) Geldfluss aus der Investiven Gebarung (33-34)				0,00	0,00	0,00
SA SA3		Saldo (3) Nettofinanzierungssaldo (SA1+SA2)				-122.500,00	-130.100,00	-134.237,49
Finanzierungstätigkeit								
SU 35		Summe Einzahlungen aus der Finanzierungstätigkeit				0,00	0,00	0,00
SU 36		Summe Auszahlungen aus der Finanzierungstätigkeit				0,00	0,00	0,00
SA SA4		Saldo (4) Geldfluss aus der Finanzierungstätigkeit (35-36)				0,00	0,00	0,00
SA SA5		Saldo (5) Geldfluss aus VA-wirksamer Gebarung (SA3+SA4)				-122.500,00	-130.100,00	-134.237,49

Entwurfsversion 2026

Detailnachweis VA / 930 Landesumlage - interne Vergütungen enthalten

Fonds	Konto	Bezeichnung	EVA 2026	EVA 2025	ERA 2024	FVA 2026	FVA 2025	FRA 2024
UA 930		Landesumlage						
UA 930	SA0/SA1	SA (0) Nettoerg. (21-22) / SA (1) Geldfluss op. Geb. (31-32)	-122.500,00	-130.100,00	-134.237,49	-122.500,00	-130.100,00	-134.237,49
UA 930	SA00	Saldo (00) Nettoergebnis nach Haushaltsrücklagen (SA0+SA01)	-122.500,00	-130.100,00	-134.237,49			
UA 930	SA2	Saldo (2) Geldfluss aus der Investiven Gebarung (33-34)				0,00	0,00	0,00
UA 930	SA3	Saldo (3) Nettofinanzierungssaldo (SA1+SA2)				-122.500,00	-130.100,00	-134.237,49
UA 930	SA4	Saldo (4) Geldfluss aus der Finanzierungstätigkeit (35-36)				0,00	0,00	0,00
UA 930	SA5	Saldo (5) Geldfluss aus VA-wirksamer Gebarung (SA3+SA4)				-122.500,00	-130.100,00	-134.237,49
A 93		Umlagen						
A 93	SA0/SA1	SA (0) Nettoerg. (21-22) / SA (1) Geldfluss op. Geb. (31-32)	-122.500,00	-130.100,00	-134.237,49	-122.500,00	-130.100,00	-134.237,49
A 93	SA00	Saldo (00) Nettoergebnis nach Haushaltsrücklagen (SA0+SA01)	-122.500,00	-130.100,00	-134.237,49			
A 93	SA2	Saldo (2) Geldfluss aus der Investiven Gebarung (33-34)				0,00	0,00	0,00
A 93	SA3	Saldo (3) Nettofinanzierungssaldo (SA1+SA2)				-122.500,00	-130.100,00	-134.237,49
A 93	SA4	Saldo (4) Geldfluss aus der Finanzierungstätigkeit (35-36)				0,00	0,00	0,00
A 93	SA5	Saldo (5) Geldfluss aus VA-wirksamer Gebarung (SA3+SA4)				-122.500,00	-130.100,00	-134.237,49

Entwurfsversion 2026

Detailnachweis VA / 940 Bedarfszuweisungen - interne Vergütungen enthalten

Fonds	Konto	Bezeichnung	EVA 2026	EVA 2025	ERA 2024	FVA 2026	FVA 2025	FRA 2024
Fonds 940000		Bedarfszuweisungen						
Operative Gebarung								
940000	861110	§ 25 Abs. 2 FAG 2017	107.500,00	514.100,00	860.919,87	107.500,00	514.100,00	860.919,87
940000	861120	Transfers von Ländern	8.000,00	8.300,00	8.770,87	8.000,00	8.300,00	8.770,87
940000	861160	Lfd. Transferz. von Ländern	14.600,00	14.600,00	14.499,00	14.600,00	14.600,00	14.499,00
2	2121/3121	Transferertrag / -zahlungen von Trägern des öffentl. Rechts	130.100,00	537.000,00	884.189,74	130.100,00	537.000,00	884.189,74
1	212/312	Erträge aus Transfers / Einzahlungen aus Transfers	130.100,00	537.000,00	884.189,74	130.100,00	537.000,00	884.189,74
SU	21/31	Summe Erträge / Einzahlungen operative Gebarung	130.100,00	537.000,00	884.189,74	130.100,00	537.000,00	884.189,74
940000	754100	Transfers an sonstige Träger des öff. Rechts	14.600,00	14.600,00	14.499,00	14.600,00	14.600,00	14.499,00
2	2231/3231	Transferaufwand / -zahlungen an Träger des öffentl. Rechts	14.600,00	14.600,00	14.499,00	14.600,00	14.600,00	14.499,00
1	223/323	Transferaufwand / Auszahlungen aus Transfers	14.600,00	14.600,00	14.499,00	14.600,00	14.600,00	14.499,00
SU	22/32	Summe Aufwendungen / Auszahlungen operative Gebarung	14.600,00	14.600,00	14.499,00	14.600,00	14.600,00	14.499,00
SA	SA0/SA1	SA (0) Nettoerg. (21-22) / SA (1) Geldfluss op. Geb. (31-32)	115.500,00	522.400,00	869.690,74	115.500,00	522.400,00	869.690,74
SA	SA01	Saldo (01) Haushaltsrücklagen (230-240)	0,00	0,00	0,00			
SA	SA00	Saldo (00) Nettoergebnis nach Haushaltsrücklagen (SA0+SA01)	115.500,00	522.400,00	869.690,74			
Investive Gebarung								
SU	33	Summe Einzahlungen investive Gebarung				0,00	0,00	0,00
SU	34	Summe Auszahlungen investive Gebarung				0,00	0,00	0,00
SA	SA2	Saldo (2) Geldfluss aus der Investiven Gebarung (33-34)				0,00	0,00	0,00
SA	SA3	Saldo (3) Nettofinanzierungssaldo (SA1+SA2)				115.500,00	522.400,00	869.690,74
Finanzierungstätigkeit								
SU	35	Summe Einzahlungen aus der Finanzierungstätigkeit				0,00	0,00	0,00
SU	36	Summe Auszahlungen aus der Finanzierungstätigkeit				0,00	0,00	0,00
SA	SA4	Saldo (4) Geldfluss aus der Finanzierungstätigkeit (35-36)				0,00	0,00	0,00
SA	SA5	Saldo (5) Geldfluss aus VA-wirksamer Gebarung (SA3+SA4)				115.500,00	522.400,00	869.690,74

Entwurfsversion 2026

Detailnachweis VA / 940 Bedarfszuweisungen - interne Vergütungen enthalten

Fonds	Konto	Bezeichnung	EVA 2026	EVA 2025	ERA 2024	FVA 2026	FVA 2025	FRA 2024
UA 940		Bedarfszuweisungen						
UA 940	SA0/SA1	SA (0) Nettoerg. (21-22) / SA (1) Geldfluss op. Geb. (31-32)	115.500,00	522.400,00	869.690,74	115.500,00	522.400,00	869.690,74
UA 940	SA00	Saldo (00) Nettoergebnis nach Haushaltsrücklagen (SA0+SA01)	115.500,00	522.400,00	869.690,74			
UA 940	SA2	Saldo (2) Geldfluss aus der Investiven Gebarung (33-34)				0,00	0,00	0,00
UA 940	SA3	Saldo (3) Nettofinanzierungssaldo (SA1+SA2)				115.500,00	522.400,00	869.690,74
UA 940	SA4	Saldo (4) Geldfluss aus der Finanzierungstätigkeit (35-36)				0,00	0,00	0,00
UA 940	SA5	Saldo (5) Geldfluss aus VA-wirksamer Gebarung (SA3+SA4)				115.500,00	522.400,00	869.690,74

Entwurfsversion 2026

Detailnachweis VA / 941 Sonstige Finanzaufweisungen nach dem FAG - interne Vergütungen enthalten

Fonds	Konto	Bezeichnung	EVA 2026	EVA 2025	ERA 2024	FVA 2026	FVA 2025	FRA 2024
Fonds 941000		Sonstige Finanzaufweisungen nach dem FAG						
Operative Gebarung								
941000	860110	Transfers von Bund	0,00	0,00	1.795,66	0,00	0,00	1.795,66
941000	860120	§ 24 Z 1 FAG 2017	190.200,00	163.700,00	182.163,00	190.200,00	163.700,00	182.163,00
941000	860130	§ 24 Z 2 FAG 2017	26.200,00	26.300,00	26.113,00	26.200,00	26.300,00	26.113,00
941000	860160	Transfers von Bund § 28a FAG 2024	0,00	78.400,00	0,00	0,00	78.400,00	0,00
2	2121/3121	Transferertrag / -zahlungen von Trägern des öffentl. Rechts	216.400,00	268.400,00	210.071,66	216.400,00	268.400,00	210.071,66
1	212/312	Erträge aus Transfers / Einzahlungen aus Transfers	216.400,00	268.400,00	210.071,66	216.400,00	268.400,00	210.071,66
SU	21/31	Summe Erträge / Einzahlungen operative Gebarung	216.400,00	268.400,00	210.071,66	216.400,00	268.400,00	210.071,66
SU	22/32	Summe Aufwendungen / Auszahlungen operative Gebarung	0,00	0,00	0,00	0,00	0,00	0,00
SA	SA0/SA1	SA (0) Nettoerg. (21-22) / SA (1) Geldfluss op. Geb. (31-32)	216.400,00	268.400,00	210.071,66	216.400,00	268.400,00	210.071,66
SA	SA01	Saldo (01) Haushaltsrücklagen (230-240)	0,00	0,00	0,00			
SA	SA00	Saldo (00) Nettoergebnis nach Haushaltsrücklagen (SA0+SA01)	216.400,00	268.400,00	210.071,66			
Investive Gebarung								
SU	33	Summe Einzahlungen investive Gebarung				0,00	0,00	0,00
SU	34	Summe Auszahlungen investive Gebarung				0,00	0,00	0,00
SA	SA2	Saldo (2) Geldfluss aus der Investiven Gebarung (33-34)				0,00	0,00	0,00
SA	SA3	Saldo (3) Nettofinanzierungssaldo (SA1+SA2)				216.400,00	268.400,00	210.071,66
Finanzierungstätigkeit								
SU	35	Summe Einzahlungen aus der Finanzierungstätigkeit				0,00	0,00	0,00
SU	36	Summe Auszahlungen aus der Finanzierungstätigkeit				0,00	0,00	0,00
SA	SA4	Saldo (4) Geldfluss aus der Finanzierungstätigkeit (35-36)				0,00	0,00	0,00
SA	SA5	Saldo (5) Geldfluss aus VA-wirksamer Gebarung (SA3+SA4)				216.400,00	268.400,00	210.071,66

Entwurfsversion 2026

Detailnachweis VA / 941 Sonstige Finanzausweisungen nach dem FAG - interne Vergütungen enthalten

Fonds	Konto	Bezeichnung	EVA 2026	EVA 2025	ERA 2024	FVA 2026	FVA 2025	FRA 2024
UA 941		Sonstige Finanzausweisungen nach dem FAG						
UA 941	SA0/SA1	SA (0) Nettoerg. (21-22) / SA (1) Geldfluss op. Geb. (31-32)	216.400,00	268.400,00	210.071,66	216.400,00	268.400,00	210.071,66
UA 941	SA00	Saldo (00) Nettoergebnis nach Haushaltsrücklagen (SA0+SA01)	216.400,00	268.400,00	210.071,66			
UA 941	SA2	Saldo (2) Geldfluss aus der Investiven Gebarung (33-34)				0,00	0,00	0,00
UA 941	SA3	Saldo (3) Nettofinanzierungssaldo (SA1+SA2)				216.400,00	268.400,00	210.071,66
UA 941	SA4	Saldo (4) Geldfluss aus der Finanzierungstätigkeit (35-36)				0,00	0,00	0,00
UA 941	SA5	Saldo (5) Geldfluss aus VA-wirksamer Gebarung (SA3+SA4)				216.400,00	268.400,00	210.071,66
A 94		Finanzausweisungen und Zuschüsse						
A 94	SA0/SA1	SA (0) Nettoerg. (21-22) / SA (1) Geldfluss op. Geb. (31-32)	331.900,00	790.800,00	1.079.762,40	331.900,00	790.800,00	1.079.762,40
A 94	SA00	Saldo (00) Nettoergebnis nach Haushaltsrücklagen (SA0+SA01)	331.900,00	790.800,00	1.079.762,40			
A 94	SA2	Saldo (2) Geldfluss aus der Investiven Gebarung (33-34)				0,00	0,00	0,00
A 94	SA3	Saldo (3) Nettofinanzierungssaldo (SA1+SA2)				331.900,00	790.800,00	1.079.762,40
A 94	SA4	Saldo (4) Geldfluss aus der Finanzierungstätigkeit (35-36)				0,00	0,00	0,00
A 94	SA5	Saldo (5) Geldfluss aus VA-wirksamer Gebarung (SA3+SA4)				331.900,00	790.800,00	1.079.762,40

Entwurfsversion 2026

Detailnachweis VA / 980 Verrechnung zwischen operativer Gebarung und Projekten - interne Vergütungen enthalten

Fonds	Konto	Bezeichnung	EVA 2026	EVA 2025	ERA 2024	FVA 2026	FVA 2025	FRA 2024
Fonds 980000		Verr. zw. operativer Geb. u Projekten						
Operative Gebarung								
SU 21/31		Summe Erträge / Einzahlungen operative Gebarung	0,00	0,00	0,00	0,00	0,00	0,00
SU 22/32		Summe Aufwendungen / Auszahlungen operative Gebarung	0,00	0,00	0,00	0,00	0,00	0,00
SA SA0/SA1		SA (0) Nettoerg. (21-22) / SA (1) Geldfluss op. Geb. (31-32)	0,00	0,00	0,00	0,00	0,00	0,00
SA SA01		Saldo (01) Haushaltsrücklagen (230-240)	0,00	0,00	0,00			
SA SA00		Saldo (00) Nettoergebnis nach Haushaltsrücklagen (SA0+SA01)	0,00	0,00	0,00			
Investive Gebarung								
SU 33		Summe Einzahlungen investive Gebarung				0,00	0,00	0,00
SU 34		Summe Auszahlungen investive Gebarung				0,00	0,00	0,00
SA SA2		Saldo (2) Geldfluss aus der Investiven Gebarung (33-34)				0,00	0,00	0,00
SA SA3		Saldo (3) Nettofinanzierungssaldo (SA1+SA2)				0,00	0,00	0,00
Finanzierungstätigkeit								
SU 35		Summe Einzahlungen aus der Finanzierungstätigkeit				0,00	0,00	0,00
SU 36		Summe Auszahlungen aus der Finanzierungstätigkeit				0,00	0,00	0,00
SA SA4		Saldo (4) Geldfluss aus der Finanzierungstätigkeit (35-36)				0,00	0,00	0,00
SA SA5		Saldo (5) Geldfluss aus VA-wirksamer Gebarung (SA3+SA4)				0,00	0,00	0,00

Entwurfsversion 2026

Detailnachweis VA / 980 Verrechnung zwischen operativer Gebarung und Projekten - interne Vergütungen enthalten

Fonds	Konto	Bezeichnung	EVA 2026	EVA 2025	ERA 2024	FVA 2026	FVA 2025	FRA 2024
UA 980		Verrechnung zwischen operativer Gebarung und Projekten						
UA 980	SA0/SA1	SA (0) Nettoerg. (21-22) / SA (1) Geldfluss op. Geb. (31-32)	0,00	0,00	0,00	0,00	0,00	0,00
UA 980	SA00	Saldo (00) Nettoergebnis nach Haushaltsrücklagen (SA0+SA01)	0,00	0,00	0,00			
UA 980	SA2	Saldo (2) Geldfluss aus der Investiven Gebarung (33-34)				0,00	0,00	0,00
UA 980	SA3	Saldo (3) Nettofinanzierungssaldo (SA1+SA2)				0,00	0,00	0,00
UA 980	SA4	Saldo (4) Geldfluss aus der Finanzierungstätigkeit (35-36)				0,00	0,00	0,00
UA 980	SA5	Saldo (5) Geldfluss aus VA-wirksamer Gebarung (SA3+SA4)				0,00	0,00	0,00

Entwurfsversion 2026
Detailnachweis VA / 981 Haushaltsausgleich durch Rücklagen - interne Vergütungen enthalten

Fonds	Konto	Bezeichnung	EVA 2026	EVA 2025	ERA 2024	FVA 2026	FVA 2025	FRA 2024
Fonds 981000		Haushaltsausgleich durch Rücklagen						
Operative Gebarung								
981000	823000	Sonstige Zinserträge	300,00	600,00	1.752,77	300,00	600,00	1.752,77
2	2131/3131	Erträge aus Zinsen / Einzahlungen aus Zinserträgen	300,00	600,00	1.752,77	300,00	600,00	1.752,77
1	213/313	Finanzerträge / Einzahlungen aus Finanzerträgen	300,00	600,00	1.752,77	300,00	600,00	1.752,77
SU	21/31	Summe Erträge / Einzahlungen operative Gebarung	300,00	600,00	1.752,77	300,00	600,00	1.752,77
SU	22/32	Summe Aufwendungen / Auszahlungen operative Gebarung	0,00	0,00	0,00	0,00	0,00	0,00
SA	SA0/SA1	SA (0) Nettoerg. (21-22) / SA (1) Geldfluss op. Geb. (31-32)	300,00	600,00	1.752,77	300,00	600,00	1.752,77
981000	894800	Entnahmen Rücklage § 207	0,00	0,00	256.188,63			
981000	895000	Entnahmen von allgemeinen Haushaltsrücklagen	0,00	0,00	109.795,68			
2	2301	Entnahmen von Haushaltsrücklagen	0,00	0,00	365.984,31			
1	230	Entnahmen von Haushaltsrücklagen	0,00	0,00	365.984,31			
981000	794000	Zuweisungen an zweckgebundene Haushaltsrücklagen	0,00	0,00	189,55			
981000	795000	Zuweisungen an allgemeine Haushaltsrücklagen	0,00	0,00	825,61			
981000	795700	Zuweisungen an allgemeine HHR - innere Darlehen	12.200,00	12.100,00	12.434,23			
2	2401	Zuweisungen an Haushaltsrücklagen	12.200,00	12.100,00	13.449,39			
1	240	Zuweisungen an Haushaltsrücklagen	12.200,00	12.100,00	13.449,39			
SA	SA01	Saldo (01) Haushaltsrücklagen (230-240)	-12.200,00	-12.100,00	352.534,92			
SA	SA00	Saldo (00) Nettoergebnis nach Haushaltsrücklagen (SA0+SA01)	-11.900,00	-11.500,00	354.287,69			
Investive Gebarung								
981000	288000	Sonstige Forderungen				12.200,00	12.100,00	12.051,10
2	3321	Einzahlungen aus Darlehen an Träger des öffentlichen Rechts				12.200,00	12.100,00	12.051,10
1	332	Einz. a.d. Rückzahlung von Darlehen u. gewähr. Vorschüssen				12.200,00	12.100,00	12.051,10
SU	33	Summe Einzahlungen investive Gebarung				12.200,00	12.100,00	12.051,10
SU	34	Summe Auszahlungen investive Gebarung				0,00	0,00	0,00

Entwurfsversion 2026
Detailnachweis VA / 981 Haushaltsausgleich durch Rücklagen - interne Vergütungen enthalten

Fonds	Konto	Bezeichnung	EVA 2026	EVA 2025	ERA 2024	FVA 2026	FVA 2025	FRA 2024
SA	SA2	Saldo (2) Geldfluss aus der Investiven Gebarung (33-34)				12.200,00	12.100,00	12.051,10
SA	SA3	Saldo (3) Nettofinanzierungssaldo (SA1+SA2)				12.500,00	12.700,00	13.803,87
Finanzierungstätigkeit								
SU	35	Summe Einzahlungen aus der Finanzierungstätigkeit				0,00	0,00	0,00
SU	36	Summe Auszahlungen aus der Finanzierungstätigkeit				0,00	0,00	0,00
SA	SA4	Saldo (4) Geldfluss aus der Finanzierungstätigkeit (35-36)				0,00	0,00	0,00
SA	SA5	Saldo (5) Geldfluss aus VA-wirksamer Gebarung (SA3+SA4)				12.500,00	12.700,00	13.803,87
UA 981 Haushaltsausgleich durch Rücklagen								
UA 981	SA0/SA1	SA (0) Nettoerg. (21-22) / SA (1) Geldfluss op. Geb. (31-32)	300,00	600,00	1.752,77	300,00	600,00	1.752,77
UA 981	SA00	Saldo (00) Nettoergebnis nach Haushaltsrücklagen (SA0+SA01)	-11.900,00	-11.500,00	354.287,69			
UA 981	SA2	Saldo (2) Geldfluss aus der Investiven Gebarung (33-34)				12.200,00	12.100,00	12.051,10
UA 981	SA3	Saldo (3) Nettofinanzierungssaldo (SA1+SA2)				12.500,00	12.700,00	13.803,87
UA 981	SA4	Saldo (4) Geldfluss aus der Finanzierungstätigkeit (35-36)				0,00	0,00	0,00
UA 981	SA5	Saldo (5) Geldfluss aus VA-wirksamer Gebarung (SA3+SA4)				12.500,00	12.700,00	13.803,87
A 98 Haushaltsausgleich								
A 98	SA0/SA1	SA (0) Nettoerg. (21-22) / SA (1) Geldfluss op. Geb. (31-32)	300,00	600,00	1.752,77	300,00	600,00	1.752,77
A 98	SA00	Saldo (00) Nettoergebnis nach Haushaltsrücklagen (SA0+SA01)	-11.900,00	-11.500,00	354.287,69			
A 98	SA2	Saldo (2) Geldfluss aus der Investiven Gebarung (33-34)				12.200,00	12.100,00	12.051,10
A 98	SA3	Saldo (3) Nettofinanzierungssaldo (SA1+SA2)				12.500,00	12.700,00	13.803,87
A 98	SA4	Saldo (4) Geldfluss aus der Finanzierungstätigkeit (35-36)				0,00	0,00	0,00
A 98	SA5	Saldo (5) Geldfluss aus VA-wirksamer Gebarung (SA3+SA4)				12.500,00	12.700,00	13.803,87

Entwurfsversion 2026

Detailnachweis VA / 981 Haushaltsausgleich durch Rücklagen - interne Vergütungen enthalten

Fonds	Konto	Bezeichnung	EVA 2026	EVA 2025	ERA 2024	FVA 2026	FVA 2025	FRA 2024
Gruppe 9		Finanzwirtschaft						
Gruppe 9	SA0/SA1	SA (0) Nettoerg. (21-22) / SA (1) Geldfluss op. Geb. (31-32)	3.877.300,00	4.238.500,00	4.407.985,63	3.877.400,00	4.213.600,00	4.427.115,08
Gruppe 9	SA00	Saldo (00) Nettoergebnis nach Haushaltsrücklagen (SA0+SA01)	3.865.100,00	4.226.400,00	4.756.456,25			
Gruppe 9	SA2	Saldo (2) Geldfluss aus der Investiven Gebarung (33-34)				12.100,00	37.000,00	7.151,10
Gruppe 9	SA3	Saldo (3) Nettofinanzierungssaldo (SA1+SA2)				3.889.500,00	4.250.600,00	4.434.266,18
Gruppe 9	SA4	Saldo (4) Geldfluss aus der Finanzierungstätigkeit (35-36)				0,00	0,00	0,00
Gruppe 9	SA5	Saldo (5) Geldfluss aus VA-wirksamer Gebarung (SA3+SA4)				3.889.500,00	4.250.600,00	4.434.266,18

Entwurfsversion 2026 Nachweis der Investitionstätigkeit und deren Finanzierung

Code Jahr	Vorhabensbez. Fonds Konto		Investition		Gemeinde- Bedarfszuw.	Finanzierung				Ergebnis		
			Anschaffungs- Herstell.Kosten	Mittel Geldfluss oper. Gebarung		Haushalts- rücklagen	Subventionen/ son. Kap.trans.	Darlehen	Finanzierungs- leasing	Veräuß. langfr. Vermögen/Son.	Finanzierungs- ergebnis	offene Verbindl. /Forderungen
I. Investive Einzelvorhaben												
1200135	Sporthallensanierung, Bodenschutzplatten (263_SPORTHALLENSANIERUNG)											
2026	263000	010000	55.000,00	0,00	0,00	0,00	0,00	0,00	0,00	0,00	55.000,00	0,00
2026	263000	042000	26.000,00	0,00	0,00	0,00	0,00	0,00	0,00	0,00	26.000,00	0,00
2026	263000	300742	0,00	0,00	0,00	0,00	81.000,00	0,00	0,00	0,00	-81.000,00	0,00
Summe	1200135		81.000,00	0,00	0,00	0,00	81.000,00	0,00	0,00	0,00	0,00	0,00
1200133	Skateplatz bei Freibad 2026 (269_SKATEPLATZ)											
2026	269000	050000	10.000,00	0,00	0,00	0,00	0,00	0,00	0,00	0,00	10.000,00	0,00
2026	269000	300742	0,00	0,00	0,00	0,00	10.000,00	0,00	0,00	0,00	-10.000,00	0,00
Summe	1200133		10.000,00	0,00	0,00	0,00	10.000,00	0,00	0,00	0,00	0,00	0,00
1200134	WVA Verbindungsleitung Oed-Hartmannsdorf (850_VERBINDUNG_OED_HDF)											
2026	850000	004000	100.000,00	0,00	0,00	0,00	0,00	0,00	0,00	0,00	100.000,00	0,00
2026	850000	307000	0,00	0,00	0,00	0,00	10.000,00	0,00	0,00	0,00	-10.000,00	0,00
2026	850000	336100	0,00	0,00	0,00	0,00	0,00	90.000,00	0,00	0,00	-90.000,00	0,00
Summe	1200134		100.000,00	0,00	0,00	0,00	10.000,00	90.000,00	0,00	0,00	0,00	0,00
1200112	Sonstige Investitionen 2026 (SONSTIGE_INVEST_2026)											
2026	211000	042000	3.000,00	0,00	0,00	0,00	0,00	0,00	0,00	0,00	3.000,00	0,00
2026	211000	894110	0,00	0,00	0,00	3.000,00	0,00	0,00	0,00	0,00	-3.000,00	0,00
2026	212000	042000	8.000,00	0,00	0,00	0,00	0,00	0,00	0,00	0,00	8.000,00	0,00
2026	212000	894110	0,00	0,00	0,00	8.000,00	0,00	0,00	0,00	0,00	-8.000,00	0,00
Summe	1200112		11.000,00	0,00	0,00	11.000,00	0,00	0,00	0,00	0,00	0,00	0,00
Saldo	SA1		202.000,00	0,00	0,00	11.000,00	101.000,00	90.000,00	0,00	0,00	0,00	0,00
Investive Einzelvorhaben												

Entwurfsversion 2026
Nachweis der Investitionstätigkeit und deren Finanzierung

Saldo	SA1+SA2	202.000,00	0,00	0,00	11.000,00	101.000,00	90.000,00	0,00	0,00	0,00	0,00
Investitionstätigkeit gesamt											

Entwurfsversion 2026

Teilbericht mehrjährige investive Einzelvorhaben

Code Jahr	Vorhabensbez. Fonds Konto		Investition		Gemeinde- Bedarfszuw.	Finanzierung				Finanzierungs- leasing	Veräuß. langfr. Vermögen/Son.	Ergebnis	
			Anschaffungs- Herstell.Kosten	Mittel Geldfluss oper. Gebarung		Haushalts- rücklagen	Subventionen/ son. Kap.trans.	Darlehen	Finanzierungs- ergebnis			offene Verbindl. /Forderungen	
1200117	Brücke Feldbacherstraße (612_BRUECKE_FELDBSTR)												
Summe	1200117	2025	600,00	0,00	0,00	0,00	600,00	0,00	0,00	0,00	0,00	0,00	0,00
2026	612000	005000	28.000,00	0,00	0,00	0,00	0,00	0,00	0,00	0,00	0,00	28.000,00	0,00
2026	612000	300742	0,00	0,00	0,00	0,00	28.000,00	0,00	0,00	0,00	0,00	-28.000,00	0,00
Summe	1200117	2026	28.000,00	0,00	0,00	0,00	28.000,00	0,00	0,00	0,00	0,00	0,00	0,00
Saldo	1200117	SA	28.600,00	0,00	0,00	0,00	28.600,00	0,00	0,00	0,00	0,00	0,00	0,00
1200136	Pankarter-Gschanes-Siedlungsweg Pöllau 2026 (612_SIEDLUNGSWEG_POELLAU)												
2026	612000	060000	102.400,00	0,00	0,00	0,00	0,00	0,00	0,00	0,00	0,00	102.400,00	0,00
2026	612000	300742	0,00	0,00	0,00	0,00	102.400,00	0,00	0,00	0,00	0,00	-102.400,00	0,00
Summe	1200136	2026	102.400,00	0,00	0,00	0,00	102.400,00	0,00	0,00	0,00	0,00	0,00	0,00
2027	612000	060000	216.700,00	0,00	0,00	0,00	0,00	0,00	0,00	0,00	0,00	216.700,00	0,00
2027	612000	300742	0,00	0,00	0,00	0,00	216.700,00	0,00	0,00	0,00	0,00	-216.700,00	0,00
Summe	1200136	2027	216.700,00	0,00	0,00	0,00	216.700,00	0,00	0,00	0,00	0,00	0,00	0,00
Saldo	1200136	SA	319.100,00	0,00	0,00	0,00	319.100,00	0,00	0,00	0,00	0,00	0,00	0,00

Entwurfsversion 2026 Teilbericht mehrjährige investive Einzelvorhaben

Code Jahr	Vorhabensbez. Fonds Konto		Investition		Gemeinde- Bedarfszuw.	Finanzierung				Ergebnis		
			Anschaffungs- Herstell.Kosten	Mittel Geldfluss oper. Gebarung		Haushalts- rücklagen	Subventionen/ son. Kap.trans.	Darlehen	Finanzierungs- leasing	Veräuß. langfr. Vermögen/Son.	Finanzierungs- ergebnis	offene Verbindl. /Forderungen
1200132 Aufschließung Feldbacherstraße II (840_AUFSCHL_FBSTR_II)												
2026	612000	060000	20.000,00	0,00	0,00	0,00	0,00	0,00	0,00	0,00	20.000,00	0,00
2026	840000	346100	0,00	0,00	0,00	0,00	0,00	230.000,00	0,00	0,00	-230.000,00	0,00
2026	850000	060000	30.000,00	0,00	0,00	0,00	0,00	0,00	0,00	0,00	30.000,00	0,00
2026	851000	060000	80.000,00	0,00	0,00	0,00	0,00	0,00	0,00	0,00	80.000,00	0,00
2026	859000	062000	100.000,00	0,00	0,00	0,00	0,00	0,00	0,00	0,00	100.000,00	0,00
Summe	1200132 2026		230.000,00	0,00	0,00	0,00	0,00	230.000,00	0,00	0,00	0,00	0,00
2027	612000	060000	80.000,00	0,00	0,00	0,00	0,00	0,00	0,00	0,00	80.000,00	0,00
2027	816000	062000	5.000,00	0,00	0,00	0,00	0,00	0,00	0,00	0,00	5.000,00	0,00
2027	840000	346100	0,00	0,00	0,00	0,00	0,00	355.000,00	0,00	0,00	-355.000,00	0,00
2027	840000	801000	0,00	0,00	0,00	0,00	0,00	0,00	0,00	500.000,00	-500.000,00	0,00
2027	850000	004000	70.000,00	0,00	0,00	0,00	0,00	0,00	0,00	0,00	70.000,00	0,00
2027	851000	004000	170.000,00	0,00	0,00	0,00	0,00	0,00	0,00	0,00	170.000,00	0,00
2027	859000	050000	530.000,00	0,00	0,00	0,00	0,00	0,00	0,00	0,00	530.000,00	0,00
Summe	1200132 2027		855.000,00	0,00	0,00	0,00	0,00	355.000,00	0,00	500.000,00	0,00	0,00
2028	612000	002000	100.000,00	0,00	0,00	0,00	0,00	0,00	0,00	0,00	100.000,00	0,00
2028	816000	050000	15.000,00	0,00	0,00	0,00	0,00	0,00	0,00	0,00	15.000,00	0,00
2028	840000	801000	0,00	0,00	0,00	0,00	0,00	0,00	0,00	115.000,00	-115.000,00	0,00
Summe	1200132 2028		115.000,00	0,00	0,00	0,00	0,00	0,00	0,00	115.000,00	0,00	0,00
Saldo	1200132 SA		1.200.000,00	0,00	0,00	0,00	0,00	585.000,00	0,00	615.000,00	0,00	

Entwurfsversion 2026 Teilbericht mehrjährige investive Einzelvorhaben

			Investition			Finanzierung				Ergebnis			
Code	Vorhabensbez.		Anschaffungs-	Mittel	Geldfluss	Gemeinde-	Haushalts-	Subventionen/		Finanzierungs-	Veräuß. langfr.	Finanzierungs-	offene Verbindl.
Jahr	Fonds	Konto	Herstell.Kosten	oper.	Gebahrung	Bedarfszuw.	rücklagen	son. Kap.trans.	Darlehen	leasing	Vermögen/Son.	ergebnis	/Forderungen
1200114	ABA BA20 Ulrichsbrunn (851_ABA_BA20_ULRICHSBRUN)												
2026	851000	060000	212.000,00		0,00	0,00	0,00	0,00	0,00	0,00	0,00	212.000,00	0,00
2026	851000	300000	0,00		0,00	0,00	0,00	66.000,00	0,00	0,00	0,00	-66.000,00	0,00
2026	851000	301000	0,00		0,00	0,00	0,00	22.000,00	0,00	0,00	0,00	-22.000,00	0,00
2026	851000	307000	0,00		0,00	0,00	0,00	35.000,00	0,00	0,00	0,00	-35.000,00	0,00
2026	851000	899000	0,00	66.000,00		0,00	0,00	0,00	0,00	0,00	0,00	-66.000,00	0,00
Summe	1200114 2026		212.000,00	66.000,00		0,00	0,00	123.000,00	0,00	0,00	0,00	23.000,00	0,00
2027	851000	060000	8.000,00		0,00	0,00	0,00	0,00	0,00	0,00	0,00	8.000,00	0,00
2027	851000	307000	0,00		0,00	0,00	0,00	23.000,00	0,00	0,00	0,00	-23.000,00	0,00
2027	851000	899000	0,00	8.000,00		0,00	0,00	0,00	0,00	0,00	0,00	-8.000,00	0,00
Summe	1200114 2027		8.000,00	8.000,00		0,00	0,00	23.000,00	0,00	0,00	0,00	-23.000,00	0,00
Saldo	1200114 SA		220.000,00	74.000,00		0,00	0,00	146.000,00	0,00	0,00	0,00	0,00	

Entwurfsversion 2026 Teilbericht mehrjährige investive Einzelvorhaben

Code Jahr	Vorhabensbez. Fonds Konto		Investition		Gemeinde- Bedarfszuw.	Finanzierung				Finanzierungs- leasing	Veräuß. langfr. Vermögen/Son.	Ergebnis	
			Anschaffungs- Herstell.Kosten	Mittel Geldfluss oper. Gebarung		Haushalts- rücklagen	Subventionen/ son. Kap.trans.	Darlehen	Finanzierungs- ergebnis			offene Verbindl. /Forderungen	
1200115	ABA BA21 Erweiterung Pöllau-Oberberglen-Pöllaubach (851_ABA_BA21_POELLAUBACH)												
2028	851000	060000	325.000,00	0,00	0,00	0,00	0,00	0,00	0,00	0,00	0,00	325.000,00	0,00
2028	851000	300000	0,00	0,00	0,00	0,00	90.000,00	0,00	0,00	0,00	0,00	-90.000,00	0,00
2028	851000	301000	0,00	0,00	0,00	0,00	20.000,00	0,00	0,00	0,00	0,00	-20.000,00	0,00
2028	851000	307000	0,00	0,00	0,00	0,00	40.000,00	0,00	0,00	0,00	0,00	-40.000,00	0,00
2028	851000	894110	0,00	0,00	0,00	65.000,00	0,00	0,00	0,00	0,00	0,00	-65.000,00	0,00
Summe	1200115 2028		325.000,00	0,00	0,00	65.000,00	150.000,00	0,00	0,00	0,00	0,00	110.000,00	0,00
2029	851000	060000	5.000,00	0,00	0,00	0,00	0,00	0,00	0,00	0,00	0,00	5.000,00	0,00
2029	851000	300000	0,00	0,00	0,00	0,00	75.000,00	0,00	0,00	0,00	0,00	-75.000,00	0,00
2029	851000	301000	0,00	0,00	0,00	0,00	20.000,00	0,00	0,00	0,00	0,00	-20.000,00	0,00
2029	851000	307000	0,00	0,00	0,00	0,00	20.000,00	0,00	0,00	0,00	0,00	-20.000,00	0,00
Summe	1200115 2029		5.000,00	0,00	0,00	0,00	115.000,00	0,00	0,00	0,00	0,00	-110.000,00	0,00
Saldo	1200115 SA		330.000,00	0,00	0,00	65.000,00	265.000,00	0,00	0,00	0,00	0,00	0,00	
Saldo	SA+SA+...		2.097.700,00	74.000,00	0,00	65.000,00	758.700,00	585.000,00	0,00	615.000,00	0,00		
mehrfährige investive Einzelvorhaben gesamt													

Entwurfsversion 2026
Jahressummen mehrjährige investive Einzelvorhaben

Jahr	Investition			Finanzierung					Ergebnis		
	Anschaffungs- Herstell.Kosten	davon sonst.Kosten	Mittel Geldfluss oper. Gebahrung	Gemeinde- Bedarfszuw.	Haushalts- rücklagen	Subventionen/ son. Kap.trans.	Darlehen	Finanzierungs- leasing	Veräuß. langfr. Vermögen/Son.	Finanzierungs- ergebnis	offene Verbindl. /Forderungen
2025	600,00	0,00	0,00	0,00	0,00	600,00	0,00	0,00	0,00	0,00	0,00
2026	572.400,00	0,00	66.000,00	0,00	0,00	253.400,00	230.000,00	0,00	0,00	23.000,00	0,00
2027	1.079.700,00	0,00	8.000,00	0,00	0,00	239.700,00	355.000,00	0,00	500.000,00	-23.000,00	0,00
2028	440.000,00	0,00	0,00	0,00	65.000,00	150.000,00	0,00	0,00	115.000,00	110.000,00	0,00
2029	5.000,00	0,00	0,00	0,00	0,00	115.000,00	0,00	0,00	0,00	-110.000,00	0,00
Saldo	2.097.700,00	0,00	74.000,00	0,00	65.000,00	758.700,00	585.000,00	0,00	615.000,00	0,00	

Entwurfsversion 2026 Anlage 5b - Voranschlagsquerschnitt (Gemeinden)

VQS	Zuordnung	Bezeichnung	Haushalt		
Pos.	der MVAG	Anmerkungen	Gesamthaushalt	ohne Quasi-KG	Quasi-KG
Mittelaufbringung (Erträge bzw. Einzahlungen und erhaltene Kapitaltransfers)					
10	3111	Einzahlungen aus eigenen Abgaben	658.700,00	658.700,00	0,00
11	2112	Erträge aus Ertragsanteilen	3.042.600,00	3.042.600,00	0,00
12	2113, 2114, 2115	Erträge aus Gebühren, Leistungen, Besitz und wirtschaftlicher Tätigkeit	2.189.000,00	564.300,00	1.624.700,00
13	2116	Erträge aus Veräußerungen und sonstige Erträge ohne Gruppe (Konto) 806, 807, 899	16.500,00	16.400,00	100,00
14	2117	Nicht finanzierungswirksame operative Erträge ohne Gruppe (Konto) 817, 819, 891	0,00	0,00	0,00
15	212X	Erträge aus Transfers ohne Gruppe (Konto) 813	1.181.900,00	1.137.000,00	44.900,00
16	213X	Finanzerträge ohne Gruppe (Konto) 818, 821, 825, 826	111.200,00	102.100,00	9.100,00
17	333X	Erhaltene Kapitaltransfers (Einzahlungen)	495.800,00	221.400,00	274.400,00
19	Summe 1 (Mittelaufbringung bereinigt)		7.695.700,00	5.742.500,00	1.953.200,00
Mittelverwendung (Aufwendungen)					
20	2211, 2212, 2213	Finanzierungswirksamer Personalaufwand	1.568.800,00	1.365.400,00	203.400,00
21	2221 - 2225	Finanzierungswirksamer Sachaufwand ohne Gruppe (Konto) 799	2.646.600,00	1.674.500,00	972.100,00
22	2226	Verluste aus dem Abgang von Anlagevermögen, Rückstellungen für ausstehende Rechnungen nur Gruppe (Konto) 683, 688	0,00	0,00	0,00
23	223X	Transferaufwand ohne Gruppe (Konto) 696, 761	2.125.700,00	2.125.700,00	0,00
24	224X	Finanzaufwand ohne Gruppe (Konto) 652, 654, 682, 694, 697, 699	349.600,00	263.500,00	86.100,00
29	Summe 2 (Mittelverwendung bereinigt)		6.690.700,00	5.429.100,00	1.261.600,00

Entwurfsversion 2026 Anlage 5b - Voranschlagsquerschnitt (Gemeinden)

VQS	Zuordnung	Bezeichnung	Haushalt		
Pos.	der MVAG	Anmerkungen	Gesamthaushalt	ohne Quasi-KG	Quasi-KG
Vermögensbildung (Sachanlagevermögen), inkl. Vorräte					
30	341X	Immaterielle Vermögenswerte und Sachanlagen (Zugang/Auszahlungen) ohne Gruppe (Konto) 080-083	774.400,00	252.400,00	522.000,00
31	331X	Immaterielle Vermögenswerte und Sachanlagen (Abgang/Einzahlungen) ohne Gruppe (Konto) 080-083, 800-806 (Abgang mit Minus erfassen)	0,00	0,00	0,00
32	3221	Vorräte (Saldo/Auszahlungen) ohne Unterklasse 40-48	0,00	0,00	0,00
39	Summe 3 (Vermögensbildung bereinigt)		774.400,00	252.400,00	522.000,00
49	Saldo = Summe 1 - Summe 2 - Summe 3		230.600,00	61.000,00	169.600,00
Überrechnung Quasi-Kapitalgesellschaften (Quasi-KG) gemäß ESVG					
50	2301, 2116	Entnahmen von Haushaltsrücklagen nur Gruppe (Konto) 893, 894, 895, 899; mit Plus erfassen	n.a.	n.a.	237.300,00
51	2401, 2225	Zuweisungen an Haushaltsrücklagen nur Gruppe (Konto) 793, 794, 795, 799; mit Minus erfassen	n.a.	n.a.	-199.100,00
52	332X	Einzahlungen aus der Rückzahlung von Darlehen sowie gewährten Vorschüssen ohne Gruppe (Konto) 280-282; mit Plus erfassen	n.a.	n.a.	122.100,00
53	342X	Auszahlungen aus der Gewährung von Darlehen sowie gewährten Vorschüssen ohne Gruppe (Konto) 280-282; mit Minus erfassen	n.a.	n.a.	-90.000,00
54	351X	Einzahlungen aus der Aufnahme von Finanzschulden mit Plus erfassen	n.a.	n.a.	90.000,00
55	361X	Auszahlungen aus der Tilgung von Finanzschulden mit Minus erfassen	n.a.	n.a.	-417.200,00
59	Überrechnung Quasi-KG	Summe aus Position 49 (Quasi-KG) und Positionen 50 bis 55 (Quasi-KG)	n.a.	n.a.	-87.300,00
60	Finanzierungssaldo (Voranschlag)	Summe aus Position 49 (Haushalt ohne Quasi-KG) und Position 59 (Quasi-KG)	n.a.	-26.300,00	n.a.
61	Erläuterungen der Gebietskörperschaft (optional)				

Entwurfsversion 2026 Stellenplan für den Gesamthaushalt

Gr	Personenkreis/Fonds	Gruppe/Klasse/Stufe	DPG	Köpfe 2026	VZÄ 2026	Köpfe 2025	VZÄ 2025	Köpfe 2024	VZÄ 2024
1	Dienstverhältnis zu Land/Gemeinde, dienstleistend in einer Dienststelle, bezahlt aus dem Budget von L/G								
2	Vertragsbedienstete								
	010000 Gemeindeamt	b / 1		1,00	0,50	0,00	0,00	0,00	0,00
	010000 Gemeindeamt	b / 10		1,00	1,00	1,00	1,00	0,00	0,00
	010000 Gemeindeamt	c / 16		0,00	0,00	1,00	1,00	1,00	1,00
	010000 Gemeindeamt	b / 19		1,00	1,00	1,00	1,00	1,00	1,00
	010000 Gemeindeamt	b / 20		2,00	2,00	2,00	2,00	2,00	2,00
	010000 Gemeindeamt	4 / 3		1,00	0,60	1,00	0,60	1,00	0,60
	010000 Gemeindeamt	b / 3		0,00	0,00	0,00	0,00	0,50	0,50
	010000 Gemeindeamt	c / 3		0,00	0,00	1,00	1,00	1,00	1,00
	010000 Gemeindeamt	b / 4		2,00	2,00	2,00	2,00	1,50	1,50
	010000 Gemeindeamt	c / 4		1,00	1,00	0,00	0,00	0,00	0,00
	010000 Gemeindeamt	b / 5		0,00	0,00	0,00	0,00	0,50	0,25
	010000 Gemeindeamt	c / 5		1,00	0,50	0,00	0,00	0,00	0,00
	010000 Gemeindeamt	b / 6		1,00	0,50	1,00	0,50	0,50	0,25
	010000 Gemeindeamt	b / 9		0,00	0,00	0,00	0,00	1,00	1,00
	022000 Standesamt	b / 5		0,50	0,15	0,50	0,15	0,50	0,16
	025000 Staatsbürgerschaft	b / 5		0,50	0,15	0,50	0,15	0,50	0,16
	211000 Volksschule	4 / 1		0,00	0,00	0,00	0,00	0,18	0,10
	211000 Volksschule	3 / 12		0,00	0,00	1,00	1,00	1,00	1,00
	211000 Volksschule	4 / 2		1,50	1,00	0,40	0,25	0,72	0,50
	211000 Volksschule	4 / 3		0,00	0,00	0,50	0,38	0,00	0,00
	211000 Volksschule	3 / 7		0,40	0,40	0,40	0,40	0,40	0,40
	212000 Mittelschulen	4 / 1		0,00	0,00	0,00	0,00	0,73	0,47
	212000 Mittelschulen	4 / 2		0,50	0,38	1,60	1,13	1,37	0,94
	212000 Mittelschulen	4 / 3		1,00	0,75	0,50	0,38	0,00	0,00

Entwurfsversion 2026 Stellenplan für den Gesamthaushalt

Gr	Personenkreis/Fonds	Gruppe/Klasse/Stufe	DPG	Köpfe 2026	VZÄ 2026	Köpfe 2025	VZÄ 2025	Köpfe 2024	VZÄ 2024
	212000 Mittelschulen	3 / 7		0,60	0,60	0,60	0,60	0,60	0,60
	263000 Turn- und Sporthallen	4 / 2		0,00	0,00	0,00	0,00	0,75	0,56
	263000 Turn- und Sporthallen	4 / 3		0,75	0,56	0,75	0,56	0,00	0,00
	263000 Turn- und Sporthallen	2 / 5		0,35	0,35	0,35	0,35	0,35	0,35
	273000 Volksbüchereien	e / 8		0,00	0,00	0,00	0,00	0,48	0,13
	273000 Volksbüchereien	e / 9		1,00	0,28	1,00	0,28	0,52	0,14
	363000 Altstadterhaltung und Ortsbildpflege	3 / 10		0,00	0,00	0,00	0,00	1,00	1,00
	363000 Altstadterhaltung und Ortsbildpflege	3 / 11		1,00	1,00	1,00	1,00	0,00	0,00
	380000 Einrichtungen der Kulturpflege Dorfhof	3 / 7		1,00	0,55	1,00	0,55	1,00	0,55
	612000 Gemeindestraßen	2 / 10		0,85	0,85	1,27	1,27	0,85	0,85
	612000 Gemeindestraßen	2 / 11		0,85	0,85	0,00	0,00	0,00	0,00
	612000 Gemeindestraßen	2 / 2		0,00	0,00	0,00	0,00	0,85	0,85
	612000 Gemeindestraßen	2 / 3		0,85	0,85	0,85	0,85	0,00	0,00
	612000 Gemeindestraßen	2 / 6		0,00	0,00	0,42	0,42	0,85	0,85
	612000 Gemeindestraßen	2 / 7		0,85	0,85	0,42	0,42	0,00	0,00
	612000 Gemeindestraßen	2 / 9		0,00	0,00	0,42	0,42	0,85	0,85
	831000 Freibäder	2 / 1		0,00	0,00	0,50	0,29	0,00	0,00
	831000 Freibäder	2 / 2		0,50	0,50	0,00	0,00	0,00	0,00
	831000 Freibäder	4 / 2		0,00	0,00	0,00	0,00	0,25	0,19
	831000 Freibäder	2 / 3		0,00	0,00	0,50	0,25	0,67	0,50
	831000 Freibäder	4 / 3		0,25	0,19	0,25	0,19	0,00	0,00
	831000 Freibäder	2 / 5		0,65	0,65	0,65	0,65	0,65	0,65
	850000 Betriebe der Wasserversorgung	2 / 1		0,00	0,00	0,05	0,03	0,00	0,00
	850000 Betriebe der Wasserversorgung	2 / 2		0,05	0,05	0,00	0,00	0,85	0,85
	850000 Betriebe der Wasserversorgung	2 / 3		0,85	0,85	0,90	0,88	0,33	0,25
	851000 Betriebe der Abwasserbeseitigung	2 / 1		0,00	0,00	0,15	0,09	0,00	0,00
	851000 Betriebe der Abwasserbeseitigung	2 / 2		0,15	0,15	0,00	0,00	0,00	0,00

Entwurfsversion 2026

Stellenplan für den Gesamthaushalt

Gr	Personenkreis/Fonds	Gruppe/Klasse/Stufe	DPG	Köpfe 2026	VZÄ 2026	Köpfe 2025	VZÄ 2025	Köpfe 2024	VZÄ 2024
	851000 Betriebe der Abwasserbeseitigung	2 / 3		0,00	0,00	0,15	0,07	0,00	0,00
	851000 Betriebe der Abwasserbeseitigung	2 / 4		0,00	0,00	0,00	0,00	0,85	0,85
	851000 Betriebe der Abwasserbeseitigung	2 / 5		0,85	0,85	0,85	0,85	0,00	0,00
	852100 Betriebe der Müllbeseitigung Abfallentso	2 / 10		0,15	0,15	0,23	0,23	0,15	0,15
	852100 Betriebe der Müllbeseitigung Abfallentso	2 / 11		0,15	0,15	0,00	0,00	0,00	0,00
	852100 Betriebe der Müllbeseitigung Abfallentso	2 / 2		0,00	0,00	0,00	0,00	0,15	0,15
	852100 Betriebe der Müllbeseitigung Abfallentso	2 / 3		0,15	0,15	0,15	0,15	0,00	0,00
	852100 Betriebe der Müllbeseitigung Abfallentso	2 / 6		0,00	0,00	0,07	0,07	0,15	0,15
	852100 Betriebe der Müllbeseitigung Abfallentso	2 / 7		0,15	0,15	0,07	0,07	0,00	0,00
	852100 Betriebe der Müllbeseitigung Abfallentso	2 / 9		0,00	0,00	0,07	0,07	0,15	0,15
	859000 Sonst.Betriebe mit marktbest.Tätigkeit O	2 / 1		0,00	0,00	0,30	0,17	0,00	0,00
	859000 Sonst.Betriebe mit marktbest.Tätigkeit O	2 / 2		0,30	0,30	0,00	0,00	0,15	0,15
	859000 Sonst.Betriebe mit marktbest.Tätigkeit O	2 / 3		0,15	0,15	0,45	0,30	0,00	0,00
	859000 Sonst.Betriebe mit marktbest.Tätigkeit O	2 / 4		0,00	0,00	0,00	0,00	0,15	0,15
	859000 Sonst.Betriebe mit marktbest.Tätigkeit O	2 / 5		0,15	0,15	0,15	0,15	0,00	0,00
Summe Personenkreis 2				28,00	23,11	28,97	24,17	28,00	23,75
5 Nicht ganzjährig Beschäftigte									
	363000 Altstadterhaltung und Ortsbildpflege	5 / 1		1,00	0,50	0,67	0,50	0,00	0,00
Summe Personenkreis 5				1,00	0,50	0,67	0,50	0,00	0,00
Summe Meldegruppe 1				29,00	23,61	29,64	24,67	28,00	23,75
Gesamtsummen				29,00	23,61	29,64	24,67	28,00	23,75

Entwurfsversion 2026
Anlage 6a - Nachweis über Transferzahlungen von Trägern und an Träger des öffentlichen Rechts

Transferzahlung von/an	Art	Summe Einzahlungen	Summe Auszahlungen
Bund, Bundesfonds, Bundeskammern			
	Kapitaltransfers	416.600,00	0,00
	Transfers	346.000,00	0,00
Länder, Landesfonds, Landeskammern			
	Kapitaltransfers	334.200,00	0,00
	Transfers	526.100,00	1.051.000,00
Gemeinden, Gemeindeverbände, Gemeindefonds			
	Kapitaltransfers	0,00	10.400,00
	Transfers	0,00	92.800,00
Sozialversicherungsträger			
	Kapitaltransfers	0,00	0,00
	Transfers	0,00	10.000,00
sonst. Träger des öffentlichen Rechts			
	Kapitaltransfers	0,00	20.400,00
	Transfers	0,00	249.100,00
Gesamtsummen			
	Kapitaltransfers	750.800,00	30.800,00
	Transfers	872.100,00	1.402.900,00

Entwurfsversion 2026

Anlage 6b - Nachweis über Haushaltsrücklagen und Zahlungsmittelreserven

Nummer	Art / Verwendungszweck / Geldinstitut / IBAN	Fonds	Konto	Stand am	Veränderungen		Stand am	Zahlungsmittelreserven	
				31.12.2025	Zuweisungen	Entnahmen	31.12.2026	31.12.2025	31.12.2026
Allgemeine Haushaltsrücklagen									
100024216	EDV-Rücklage Hauptverwaltung AT103849700024500076	981000	935000	14.147,27	0,00	0,00	14.147,27		
100024165	Haushaltsrücklage AT283849700024500043	981000	935000	72.683,58	12.125,44	0,00	84.809,02		
100030041	Haushaltsrücklage (Übernahme Sparbuch KG) AT403849700024500118	981000	935000	13.549,58	0,00	0,00	13.549,58		
Summe Allgemeine Haushaltsrücklagen				100.380,43	12.125,44	0,00	112.505,87		
Zweckgebundene Haushaltsrücklagen									
100024168	Erhaltungsrücklage Volksschule AT323849700024500068	211000	934000	53.574,25	15.000,00	3.000,00	65.574,25		
100024204	Erhaltungsrücklage Mittelschule AT333849700024500050	212000	934000	15.018,09	15.000,00	8.000,00	22.018,09		
100035019	Instandhaltungsrücklage öffentliche Bücherei AT853849700024500084	273000	934000	602,68	0,00	0,00	602,68		
100024206	Erhaltungsrücklage fuer Kirchenrenovierung AT853849700024500084	390000	934000	50.242,70	100,00	0,00	50.342,70		
100024209	Erhaltungsrücklage Abwasserbeseitigungsanlage AT853849700024500084	851000	934000	32.625,37	11.197,47	38.000,00	5.822,84		
100024226	Nachbetreuungsrücklage Restmülldeponie AT503849700024500035	852000	934000	181.966,27	110.433,49	90.000,00	202.399,76		
100024214	Instandhaltungsrücklage Wohn- u. Geschäftsgeb. AT853849700024500084	853000	934000	57.261,97	11.400,00	0,00	68.661,97		
100025971	Nahwärmeversorgung AT713849700024500142	859000	934000	8.805,54	0,00	0,00	8.805,54		
100024225	Sonderrücklage fuer die Landwirtschaft (Jagdpatch)	900000	934000	10.287,94	0,00	0,00	10.287,94		

Entwurfsversion 2026

Anlage 6b - Nachweis über Haushaltsrücklagen und Zahlungsmittelreserven

Nummer	Art / Verwendungszweck / Geldinstitut / IBAN	Fonds	Konto	Stand am	Veränderungen		Stand am	Zahlungsmittelreserven	
				31.12.2025	Zuweisungen	Entnahmen	31.12.2026	31.12.2025	31.12.2026
	AT633849700024500092								
100037380	Gebührenbremse Rücklage 2023	947000	934000	189,55	0,00	0,00	189,55		
100030445	Rücklage Eröffnungsbilanz § 207 StGHVO	981000	934800	4.501.529,80	0,00	0,00	4.501.529,80		
Summe Zweckgebundene Haushaltsrücklagen				4.912.104,16	163.130,96	139.000,00	4.936.235,12		

Zweckgebundene Haushaltsrücklagen aus Bedarfszuweisungsmittel

IRL-029000	Amtsgebäude	029000		485.431,72	0,00	16.000,00	469.431,72		
IRL-163100	Freiwillige Feuerwehr Pöllau/Gl.	163100		66.339,00	0,00	2.200,00	64.139,00		
IRL-211000	Volksschule	211000		98.491,15	0,00	11.400,00	87.091,15		
IRL-212000	Mittelschulen	212000		96.526,69	0,00	11.300,00	85.226,69		
IRL-240000	Kindergärten	240000		572.878,78	300.000,00	12.100,00	860.778,78		
IRL-262000	Sportplätze	262000		171.898,17	0,00	6.800,00	165.098,17		
IRL-263000	Turn- und Sporthallen	263000		333.658,32	0,00	13.100,00	320.558,32		
IRL-363000	Altstadterhaltung und Ortsbildpflege	363000		13.242,42	0,00	1.200,00	12.042,42		
IRL-380000	Einrichtungen der Kulturpflege Dorfhof	380000		223.940,00	0,00	12.700,00	211.240,00		
IRL-528000	Tierkörperbeseitigung	528000		3.000,00	0,00	200,00	2.800,00		
IRL-612000	Gemeindestraßen	612000		3.563.696,83	15.200,00	279.800,00	3.299.096,83		
IRL-821000	Fuhrpark	821000		41.400,00	0,00	7.900,00	33.500,00		
IRL-831000	Freibäder	831000		78.582,74	0,00	5.200,00	73.382,74		
IRL-850000	Betriebe der Wasserversorgung	850000		4.500,00	0,00	1.000,00	3.500,00		
IRL-851000	Betriebe der Abwasserbeseitigung	851000		81.600,00	0,00	9.600,00	72.000,00		
IRL-852000	Betriebe der Müllbeseitigung Mülldeponie	852000		107.259,07	0,00	4.900,00	102.359,07		
IRL-853000	Betriebe für Wohn- und Geschäftsgebäude	853000		387.564,00	0,00	15.000,00	372.564,00		

Entwurfsversion 2026

Anlage 6b - Nachweis über Haushaltsrücklagen und Zahlungsmittelreserven

Nummer	Art / Verwendungszweck / Geldinstitut / IBAN	Fonds	Konto	Stand am	Veränderungen		Stand am	Zahlungsmittelreserven	
				31.12.2025	Zuweisungen	Entnahmen	31.12.2026	31.12.2025	31.12.2026
IRL-859000	Sonst.Betriebe mit marktbest.Tätigkeit O	859000		146.625,00	0,00	12.800,00	133.825,00		
IRL-870000	Elektrizitätsversorgung Photovoltaikanla	870000		30.948,64	0,00	1.900,00	29.048,64		
Summe Zweckgebundene Haushaltsrücklagen aus Bedarfszuweisungsmittel				6.507.582,53	315.200,00	425.100,00	6.397.682,53		
Innere Darlehen									
100036321	Inneres Darlehen MS Digitalausstattung 2024		288				111.350,53	98.978,24	
100024226	Nachbetreuungsrücklage Restmülldeponie		336				-111.350,53	-98.978,24	
100038840	Innere Darlehen Wegebauvorhaben 2025		288				70.300,00	63.661,36	
100024226	Nachbetreuungsrücklage Restmülldeponie		336				-70.300,00	-63.661,36	
100036511	Inneres Darlehen Wegebau Königgrabenweg		288				6.000,00	0,00	
100024226	Nachbetreuungsrücklage Restmülldeponie		336				-6.000,00	0,00	
100036512	Inneres Darlehen Wegebauvorhaben 2023		288				109.113,32	100.719,98	
100024226	Nachbetreuungsrücklage Restmülldeponie		336				-109.113,32	-100.719,98	
100036515	Inneres Darlehen Breitbandausbau 2017 ABA		288				35.460,83	30.440,99	
100024209	Erhaltungsrücklage Abwasserbeseitigungsanlage		336				-35.460,83	-30.440,99	
100036514	Inneres Darlehen Breitbandausbau 2017 HHR		288				85.655,91	73.530,47	
100024165	Haushaltsrücklage		336				-85.655,91	-73.530,47	
100036513	Inneres Darlehen Breitbandausbau 2023+2024		288				64.046,66	59.119,99	
100024226	Nachbetreuungsrücklage Restmülldeponie		336				-64.046,66	-59.119,99	
100038842	Inneres Darlehen Straßenbeleuchtung FB-Str. I 2025		288				12.500,00	11.319,59	
100024226	Nachbetreuungsrücklage Restmülldeponie		336				-12.500,00	-11.319,59	
100038268	Inneres Darlehen Allradtraktor 821 ABA		288				58.499,69	52.322,06	
100024209	Erhaltungsrücklage Abwasserbeseitigungsanlage		336				-58.499,69	-52.322,06	
100036516	Inneres Darlehen Grundstücksankäufe 2019		288				151.366,12	134.751,09	
100024226	Nachbetreuungsrücklage Restmülldeponie		336				-151.366,12	-134.751,09	
100036518	Inneres Darlehen WVA Ausbau 1999-2004		288				19.690,23	0,00	
100024226	Nachbetreuungsrücklage Restmülldeponie		336				-19.690,23	0,00	

Entwurfsversion 2026

Anlage 6b - Nachweis über Haushaltsrücklagen und Zahlungsmittelreserven

Nummer	Art / Verwendungszweck / Geldinstitut / IBAN	Fonds	Konto	Stand am	Veränderungen		Stand am	Zahlungsmittelreserven	
				31.12.2025	Zuweisungen	Entnahmen	31.12.2026	31.12.2025	31.12.2026
100036517	Inneres Darlehen WVA Ausbau 2013-2016		288					205.562,54	196.513,51
100024226	Nachbetreuungsrücklage Restmülldeponie		336					-205.562,54	-196.513,51
100036519	Inneres Darlehen WVA Ausbau 2023		288					82.800,00	79.200,00
100024226	Nachbetreuungsrücklage Restmülldeponie		336					-82.800,00	-79.200,00
100040268	Inneres Darlehen WVA Verbindungsleitung Oed-Hdf.		288					0,00	90.000,00
100024226	Nachbetreuungsrücklage Restmülldeponie		336					0,00	-90.000,00
100036520	Inneres Darlehen ABA Gelbe Linie Ausbau		288					183.972,82	163.778,63
100024226	Nachbetreuungsrücklage Restmülldeponie		336					-183.972,82	-163.778,63
100036521	Inneres Darlehen Lehrerwohnhaus Balkonsanierung		288					25.327,80	23.554,14
100024226	Nachbetreuungsrücklage Restmülldeponie		336					-25.327,80	-23.554,14
Summe Innere Darlehen								0,00	0,00
Gesamtsumme				11.520.067,12	490.456,40	564.100,00	11.446.423,52	0,00	0,00

Entwurfsversion 2026 Nachweis der Inneren Darlehen

Nummer	Bezeichnung	urspr. Höhe	Stand am 31.12.2025	Zugang	Tilgung	Zinsen	Schuldend.	Stand am 31.12.2026
100036321 210000	Inneres Darlehen MS Digitalausstattung 2024 Mittelherkunft Nachbetreuungsrücklage Restmülldeponie Laufzeit 2024-2034 Laufzeit J. 11,0 Jahre Zinssatz % 1,250	123.722,82	111.350,53	0,00	12.372,29	1.411,21	13.783,50	98.978,24
100038840 612000	Innere Darlehen Wegebauvorhaben 2025 Mittelherkunft Nachbetreuungsrücklage Restmülldeponie Laufzeit 2025-2035 Laufzeit J. 10,0 Jahre Zinssatz % 0,000	120.300,00	70.300,00	0,00	6.638,64	890,95	7.529,59	63.661,36
100036511 612000	Inneres Darlehen Wegebau Königgrabenweg Mittelherkunft Nachbetreuungsrücklage Restmülldeponie Laufzeit 2016-2026 Laufzeit J. 10,0 Jahre Zinssatz % 0,300	60.000,00	6.000,00	0,00	6.000,00	18,25	6.018,25	0,00
100036512 612000	Inneres Darlehen Wegebauvorhaben 2023 Mittelherkunft Nachbetreuungsrücklage Restmülldeponie Laufzeit 2023-2038 Laufzeit J. 15,0 Jahre Zinssatz % 1,250	125.900,00	109.113,32	0,00	8.393,34	1.382,86	9.776,20	100.719,98
100036515 680000	Inneres Darlehen Breitbandausbau 2017 ABA Mittelherkunft Erhaltungsrücklage Abwasserbeseitigungsanlage Laufzeit 2017-2032 Laufzeit J. 15,0 Jahre Zinssatz % 0,400	75.000,00	35.460,83	0,00	5.019,84	107,86	5.127,70	30.440,99
100036514 680000	Inneres Darlehen Breitbandausbau 2017 HHR Mittelherkunft Haushaltsrücklage Laufzeit 2017-2032 Laufzeit J. 15,0 Jahre Zinssatz % 0,400	181.162,92	85.655,91	0,00	12.125,44	260,54	12.385,98	73.530,47
100036513 680000	Inneres Darlehen Breitbandausbau 2023+2024 Mittelherkunft Nachbetreuungsrücklage Restmülldeponie Laufzeit 2023-2038	73.900,00	64.046,66	0,00	4.926,67	811,70	5.738,37	59.119,99

Entwurfsversion 2026 Nachweis der Inneren Darlehen

Nummer	Bezeichnung	urspr. Höhe	Stand am 31.12.2025	Zugang	Tilgung	Zinsen	Schuldend.	Stand am 31.12.2026
	Laufzeit J. 15,0 Jahre Zinssatz % 1,250							
100038842 816000	Inneres Darlehen Straßenbeleuchtung FB-Str. I 2025 Mittelherkunft Nachbetreuungsrücklage Restmülldeponie Laufzeit 2025-2035 Laufzeit J. 10,0 Jahre Zinssatz % 0,000	12.500,00	12.500,00	0,00	1.180,41	158,42	1.338,83	11.319,59
100038268 821000	Inneres Darlehen Allradtraktor 821 ABA Mittelherkunft Erhaltungsrücklage Abwasserbeseitigungsanlage Laufzeit 2024-2034 Laufzeit J. 10,0 Jahre Zinssatz % 1,250	64.600,00	58.499,69	0,00	6.177,63	741,40	6.919,03	52.322,06
100036516 840000	Inneres Darlehen Grundstücksankäufe 2019 Mittelherkunft Nachbetreuungsrücklage Restmülldeponie Laufzeit 2019-2034 Laufzeit J. 15,0 Jahre Zinssatz % 0,300	250.000,00	151.366,12	0,00	16.615,03	460,41	17.075,44	134.751,09
100036518 850000	Inneres Darlehen WVA Ausbau 1999-2004 Mittelherkunft Nachbetreuungsrücklage Restmülldeponie Laufzeit 2004-2026 Laufzeit J. 22,0 Jahre Zinssatz % 0,300	332.200,00	19.690,23	0,00	19.690,23	59,89	19.750,12	0,00
100036517 850000	Inneres Darlehen WVA Ausbau 2013-2016 Mittelherkunft Nachbetreuungsrücklage Restmülldeponie Laufzeit 2016-2047 Laufzeit J. 31,0 Jahre Zinssatz % 0,300	276.700,00	205.562,54	0,00	9.049,03	625,25	9.674,28	196.513,51
100036519 850000	Inneres Darlehen WVA Ausbau 2023 Mittelherkunft Nachbetreuungsrücklage Restmülldeponie Laufzeit 2023-2048 Laufzeit J. 25,0 Jahre Zinssatz % 1,250	90.000,00	82.800,00	0,00	3.600,00	1.049,38	4.649,38	79.200,00

Entwurfsversion 2026

Nachweis der Inneren Darlehen

Nummer	Bezeichnung	urspr. Höhe	Stand am	Zugang	Tilgung	Zinsen	Schuldend.	Stand am
			31.12.2025					31.12.2026
100040268 850000	Inneres Darlehen WVA Verbindungsleitung Oed-Hdf. Mittelherkunft Nachbetreuungsrücklage Restmülldeponie Laufzeit 2026-2036 Laufzeit J. 10,5 Jahre Zinssatz % 1,250	90.000,00	0,00	90.000,00	0,00	0,00	0,00	90.000,00
100036520 851000	Inneres Darlehen ABA Gelbe Linie Ausbau Mittelherkunft Nachbetreuungsrücklage Restmülldeponie Laufzeit 2009-2034 Laufzeit J. 25,0 Jahre Zinssatz % 0,300	471.400,00	183.972,82	0,00	20.194,19	559,58	20.753,77	163.778,63
100036521 853100	Inneres Darlehen Lehrerwohnhaus Balkonsanierung Mittelherkunft Nachbetreuungsrücklage Restmülldeponie Laufzeit 2019-2039 Laufzeit J. 20,0 Jahre Zinssatz % 0,300	36.000,00	25.327,80	0,00	1.773,66	77,04	1.850,70	23.554,14
Gesamtsumme			1.221.646,45	90.000,00	133.756,40	8.614,74	142.371,14	1.177.890,05

Entwurfsversion 2026

Anlage 6c - Einzelnachweis über Finanzschulden und Schuldendienst gem. § 32

Nummer	Bezeichnung	Stand am 31.12.2025	Zugang	Tilgung	Zinsen	Summe Schuldendienst	Ersätze	Stand am 31.12.2026	Netto- Schuldendienst
1. Darlehen für Investitionszwecke									
1.1 ... von Trägern des öffentlichen Rechts									
1.1.1 ... von Bund, Bundesfonds, Bundeskammern									
1.1.2 ... von Ländern, Landesfonds, Landeskammern									
100022240	Sanierung Lehrerwohnhaus Fonds/Konto/VHC 853100/341000 Höhe gesamt 250.000,00 Laufzeit / Währ. 2007-2028 EUR IBAN AT38 5600 0201 4100 1109	40.210,28	0,00	12.007,06	189,92	12.196,98	0,00	28.203,22	12.196,98
100022246	Plank-Haus Wohnbaudarlehen Land Fonds/Konto/VHC 853400/341000 Höhe gesamt 601.216,00 Laufzeit / Währ. 2012-2037 EUR IBAN AT38 5600 0201 4100 1109	284.210,56	0,00	24.203,05	1.410,65	25.613,70	0,00	260.007,51	25.613,70
Summe 1.1.2		324.420,84	0,00	36.210,11	1.600,57	37.810,68	0,00	288.210,73	37.810,68
1.1.3 ... von Gemeinden, Gemeindeverbänden, Gemeindefonds									
1.1.4 ... von Sozialversicherungsträgern									
1.1.5 ... von sonstigen Trägern öffentlichen Rechts									
1.2 ... von Beteiligungen der Gebietskörperschaft (ohne Finanzunternehmen)									
1.3 ... von Unternehmen (ohne Beteiligungen und ohne Finanzunternehmen)									
1.4 ... von Finanzunternehmen									
1.4.1 ... im Inland									
100022254	Ruestfahrzeug FF Markt Hartmannsdorf Fonds/Konto/VHC 163000/359000 Höhe gesamt 70.000,00 Laufzeit / Währ. 2018-2027 EUR IBAN AT413849701000400028	15.134,87	0,00	7.454,75	398,53	7.853,28	0,00	7.680,12	7.853,28

Entwurfsversion 2026

Anlage 6c - Einzelnachweis über Finanzschulden und Schuldendienst gem. § 32

Nummer	Bezeichnung	Stand am 31.12.2025	Zugang	Tilgung	Zinsen	Summe Schuldendienst	Ersätze	Stand am 31.12.2026	Netto- Schuldendienst
100038823	FF Hartmannsdorf Rüstauto HLF2 Fonds/Konto/VHC 163000/346100/3200110 Höhe gesamt 76.700,00 Laufzeit / Währ. 2025-2035 EUR IBAN AT05 3849 7018 0040 0028	76.700,00	0,00	6.833,37	1.925,87	8.759,24	0,00	69.866,63	8.759,24
100039395	FF Pöllau MTF Fonds/Konto/VHC 163100/346100/3200126 Höhe gesamt 23.500,00 Laufzeit / Währ. 2025-2035 EUR	23.500,00	0,00	2.108,76	573,08	2.681,84	0,00	21.391,24	2.681,84
100038824	FF Pöllau Rüsthauszubau Fonds/Konto/VHC 163100/346100/3200119 Höhe gesamt 37.250,00 Laufzeit / Währ. 2025-2035 EUR IBAN AT49 3849 7019 0040 0028	37.250,00	0,00	3.330,86	908,41	4.239,27	0,00	33.919,14	4.239,27
100030059	Finanzierung Gemeindeanteil FF-Fahrzeug FF Pöllau Fonds/Konto/VHC 163100/346100/3200068 Höhe gesamt 90.000,00 Laufzeit / Währ. 2021-2031 EUR IBAN AT233849701400400028	51.816,97	0,00	8.919,19	1.199,75	10.118,94	0,00	42.897,78	10.118,94
100030036	Bildungszentrum KIGA/KIKR Restfinanzierung Fonds/Konto/VHC 240000/346100/1200058 Höhe gesamt 3.250.000,00 Laufzeit / Währ. 2022-2048 EUR IBAN AT68 5200 0007 9749 9013	2.994.459,27	0,00	100.649,22	72.384,96	173.034,18	0,00	2.893.810,05	173.034,18
100030031	Zwischenfinanzierung BZ-Mittel Bildungszentrum Fonds/Konto/VHC 240000/346100/1200058 Höhe gesamt 4.500.000,00 Laufzeit / Währ. 2022-2031 EUR IBAN AT336000000540113599	3.600.000,00	0,00	300.000,00	138.060,00	438.060,00	0,00	3.300.000,00	438.060,00
100038825	Dorfhofsanierung für Zahnarztpraxis Fonds/Konto/VHC 380000/346100/1200122 Höhe gesamt 65.000,00 Laufzeit / Währ. 2025-2035 EUR	65.000,00	0,00	5.802,44	1.632,02	7.434,46	0,00	59.197,56	7.434,46

Entwurfsversion 2026

Anlage 6c - Einzelnachweis über Finanzschulden und Schuldendienst gem. § 32

Nummer	Bezeichnung	Stand am 31.12.2025	Zugang	Tilgung	Zinsen	Summe Schuldendienst	Ersätze	Stand am 31.12.2026	Netto- Schuldendienst
	IBAN AT58 3849 7017 0040 0028								
100038238	Bauhof Ankauf Grundstück/Gebäude Köberl								
	Fonds/Konto/VHC 617000/346100/1200109	275.000,00	0,00	16.676,10	7.486,74	24.162,84	0,00	258.323,90	24.162,84
	Höhe gesamt 300.000,00								
	Laufzeit / Währ. 2025-2050 EUR								
	IBAN AT143849701600400028								
100039389	Bauhof Zwischenfinanzierung BZ-Mittel 2026/2027								
	Fonds/Konto/VHC 617000/359000/1200109	230.000,00	0,00	115.000,00	5.195,85	120.195,85	0,00	115.000,00	120.195,85
	Höhe gesamt 230.000,00								
	Laufzeit / Währ. 2025-2027 EUR								
	IBAN AT403849702100400028								
100022255	LKW Wirtschaftshof								
	Fonds/Konto/VHC 821000/359000	12.867,83	0,00	6.338,81	338,13	6.676,94	0,00	6.529,02	6.676,94
	Höhe gesamt 60.000,00								
	Laufzeit / Währ. 2018-2027 EUR								
	IBAN AT943849700900400028								
100025991	Grundstücksankäufe 2020								
	Fonds/Konto/VHC 840000/346000/1200064	333.352,10	0,00	31.684,29	7.710,15	39.394,44	0,00	301.667,81	39.394,44
	Höhe gesamt 500.000,00								
	Laufzeit / Währ. 2020-2040 EUR								
	IBAN AT42 5200 0007 9735 6018								
100022252	Grundkäufe Feldbacherstrasse II								
	Fonds/Konto/VHC 840000/346100	103.260,89	0,00	7.250,44	3.085,92	10.336,36	0,00	96.010,45	10.336,36
	Höhe gesamt 160.000,00								
	Laufzeit / Währ. 2018-2037 EUR								
	IBAN AT853849701100400028								
100029972	Grundstücksankäufe 2021								
	Fonds/Konto/VHC 840000/346100/1200064	363.944,52	0,00	19.613,93	8.685,95	28.299,88	0,00	344.330,59	28.299,88
	Höhe gesamt 450.000,00								
	Laufzeit / Währ. 2021-2041 EUR								
	IBAN AT76 3849 7013 0040 0028								

Entwurfsversion 2026

Anlage 6c - Einzelnachweis über Finanzschulden und Schuldendienst gem. § 32

Nummer	Bezeichnung	Stand am 31.12.2025	Zugang	Tilgung	Zinsen	Summe Schuldendienst	Ersätze	Stand am 31.12.2026	Netto- Schuldendienst
100040266	Zwischenf. Grundverkäufe Feldb.Str.II 2026/2027 Fonds/Konto/VHC 840000/346100/1200132 Höhe gesamt 585.000,00 Laufzeit / Währ. 2026-2029 EUR	0,00	230.000,00	0,00	0,00	0,00	0,00	230.000,00	0,00
100022251	Grundankauf STRABAG Fonds/Konto/VHC 840200/359000 Höhe gesamt 300.000,00 Laufzeit / Währ. 2017-2026 EUR IBAN AT063849700700400028	32.749,83	0,00	33.050,40	500,81	33.551,21	0,00	-300,57	33.551,21
100022253	BA09 Verbindungsleitung Oed Fonds/Konto/VHC 850000/346000 Höhe gesamt 150.000,00 Laufzeit / Währ. 2017-2041 EUR IBAN AT593849700600400028	105.452,93	0,00	4.853,36	3.146,94	8.000,30	0,00	100.599,57	8.000,30
100022256	Wasserversorgungsanlage 2017 Fonds/Konto/VHC 850000/346000 Höhe gesamt 300.000,00 Laufzeit / Währ. 2018-2042 EUR IBAN AT323849701200400028	218.963,42	0,00	9.793,71	7.134,75	16.928,46	0,00	209.169,71	16.928,46
100030153	WVA Ausbau Schlaipfengraben Fonds/Konto/VHC 850000/346100/1200074 Höhe gesamt 61.600,00 Laufzeit / Währ. 2025-2030 EUR IBAN AT843849702200400028	61.600,00	0,00	27.300,00	1.409,48	28.709,48	0,00	34.300,00	28.709,48
100039977	WVA BA201/BA202 Zwischenfinanzierung Fördermittel Fonds/Konto/VHC 850000/346100/1200073 Höhe gesamt 47.000,00 Laufzeit / Währ. 2025-2030 EUR	47.000,00	0,00	9.400,00	1.061,75	10.461,75	0,00	37.600,00	10.461,75
100022243	Abwasserbeseitigung Gelbe Linie Fonds/Konto/VHC 851000/346000 Höhe gesamt 300.000,00 Laufzeit / Währ. 2012-2041 EUR IBAN AT186000000540039470	160.000,00	0,00	10.000,00	4.348,10	14.348,10	0,00	150.000,00	14.348,10

Entwurfsversion 2026

Anlage 6c - Einzelnachweis über Finanzschulden und Schuldendienst gem. § 32

Nummer	Bezeichnung	Stand am 31.12.2025	Zugang	Tilgung	Zinsen	Summe Schuldendienst	Ersätze	Stand am 31.12.2026	Netto- Schuldendienst
100022245	Abwasserbeseitigung Gelbe Linie Neu Fonds/Konto/VHC 851000/346000 Höhe gesamt 500.000,00 Laufzeit / Währ. 2013-2037 EUR IBAN AT306000000540047693	265.651,19	0,00	19.020,46	7.044,54	26.065,00	0,00	246.630,73	26.065,00
100022238	Abwasserbeseitigungsanlage AT975200000890301010 Fonds/Konto/VHC 851000/346000 Höhe gesamt 1.423.588,15 Laufzeit / Währ. 1995-2034 EUR IBAN AT975200000890301010	488.864,58	0,00	48.076,73	14.308,05	62.384,78	0,00	440.787,85	62.384,78
100022242	Klaieranlagenerweiterung 2008 Fonds/Konto/VHC 851000/346000 Höhe gesamt 500.000,00 Laufzeit / Währ. 2010-2034 EUR IBAN AT683849700400400028	207.611,68	0,00	20.384,46	6.160,46	26.544,92	0,00	187.227,22	26.544,92
100039976	ABA BA19 Zwischenfinanzierung Fördermittel Fonds/Konto/VHC 851000/346100/1200113 Höhe gesamt 78.000,00 Laufzeit / Währ. 2025-2030 EUR IBAN AT753849702400400028	78.000,00	0,00	37.300,00	1.762,06	39.062,06	0,00	40.700,00	39.062,06
100022244	Ankauf Plank-Grundstueck/Plank-Haus Fonds/Konto/VHC 853400/346000 Höhe gesamt 130.000,00 Laufzeit / Währ. 2011-2030 EUR IBAN AT176000000540039488	32.500,00	0,00	6.500,00	852,28	7.352,28	0,00	26.000,00	7.352,28
100022248	Restfinanzierung Wohnungen Plank-Haus Fonds/Konto/VHC 853400/346000 Höhe gesamt 240.000,00 Laufzeit / Währ. 2012-2032 EUR IBAN AT761200053631091419	49.397,12	0,00	6.916,46	1.612,68	8.529,14	0,00	42.480,66	8.529,14
100022257	OWB Heizkessel, Netzausbau und Zwischenfinanzierung Fonds/Konto/VHC 859000/346000	452.801,97	0,00	31.867,76	13.350,84	45.218,60	0,00	420.934,21	45.218,60

Entwurfsversion 2026
Anlage 6c - Einzelnachweis über Finanzschulden und Schuldendienst gem. § 32

Nummer	Bezeichnung	Stand am 31.12.2025	Zugang	Tilgung	Zinsen	Summe Schuldendienst	Ersätze	Stand am 31.12.2026	Netto- Schuldendienst
	Höhe gesamt	700.000,00							
	Laufzeit / Währ.	2018-2042 EUR							
	IBAN	AT5035849700800400028							
100025990	Nahwärmenetzausbau ab 2023								
	Fonds/Konto/VHC	859000/346100/1200099	424.224,04	0,00	25.457,98	10.926,70	36.384,68	0,00	398.766,06
	Höhe gesamt	450.000,00							36.384,68
	Laufzeit / Währ.	2024-2039 EUR							
	IBAN	AT673849701500400028							
100039938	Ortswärmeausbau Zwischenfinanzierung Fördermittel								
	Fonds/Konto/VHC	859000/346100/1200099	346.000,00	0,00	69.200,00	7.816,37	77.016,37	0,00	276.800,00
	Höhe gesamt	453.900,00							77.016,37
	Laufzeit / Währ.	2025-2030 EUR							
	IBAN	AT223849702500400028							

Summe	1.4.1		11.153.103,21	230.000,00	990.783,48	331.021,17	1.321.804,65	0,00	10.392.319,73	1.321.804,65
--------------	--------------	--	----------------------	-------------------	-------------------	-------------------	---------------------	-------------	----------------------	---------------------

1.4.2 ... im Ausland
1.5 ... von Sonstigen

Summe	1. Darlehen für Investitionszwecke		11.477.524,05	230.000,00	1.026.993,59	332.621,74	1.359.615,33	0,00	10.680.530,46	1.359.615,33
--------------	---	--	----------------------	-------------------	---------------------	-------------------	---------------------	-------------	----------------------	---------------------

2. Finanzschulden für den laufenden Aufwand
2.1 ... von Trägern des öffentlichen Rechts
2.1.1 ... von Bund, Bundesfonds, Bundeskammern
2.1.2 ... von Ländern, Landesfonds, Landeskammern
2.1.3 ... von Gemeinden, Gemeindeverbänden, Gemeindefonds
2.1.4 ... von Sozialversicherungsträgern
2.1.5 ... von sonstigen Trägern öffentlichen Rechts
2.2 ... von Beteiligungen der Gebietskörperschaft (ohne Finanzunternehmen)
2.3 ... von Unternehmen (ohne Beteiligungen und ohne Finanzunternehmen)
2.4 ... von Finanzunternehmen

Entwurfsversion 2026

Anlage 6c - Einzelnachweis über Finanzschulden und Schuldendienst gem. § 32

Nummer	Bezeichnung	Stand am 31.12.2025	Zugang	Tilgung	Zinsen	Summe Schuldendienst	Ersätze	Stand am 31.12.2026	Netto- Schuldendienst
2.4.1	... im Inland								
2.4.2	... im Ausland								
2.5	... von Sonstigen								
Summe	2. Finanzschulden für den laufenden Aufwand	0,00	0,00	0,00	0,00	0,00	0,00	0,00	0,00
Summe	1. & 2. Investitionszwecke & laufender Aufwand	11.477.524,05	230.000,00	1.026.993,59	332.621,74	1.359.615,33	0,00	10.680.530,46	1.359.615,33
Summe	ohne Quasi KG	8.215.036,28	230.000,00	664.712,56	250.086,17	914.798,73	0,00	7.780.323,72	914.798,73

Entwurfsversion 2026
Anlage 6f - Nachweis über haushaltsinterne Vergütungen

Grp.	Bezeichnung	Erträge	Aufwendungen
0	Vertretungskörper und allgemeine Verwaltung	51.300,00	0,00
1	Öffentliche Ordnung und Sicherheit	0,00	0,00
2	Unterricht, Erziehung, Sport und Wissenschaft	0,00	8.400,00
3	Kunst, Kultur und Kultus	0,00	0,00
4	Soziale Wohlfahrt und Wohnbauförderung	0,00	0,00
5	Gesundheit	0,00	0,00
6	Straßen-und Wasserbau, Verkehr	31.000,00	0,00
7	Wirtschaftsförderung	0,00	0,00
8	Dienstleistungen	0,00	73.900,00
9	Finanzwirtschaft	0,00	0,00
Summe		82.300,00	82.300,00

Entwurfsversion 2026
Anlage 6r - Haftungsnachweis

Nummer	Bezeichnung	Laufzeit	Haftungs- rahmen	Stand am 31.12.2025	Zugänge	Abgänge	Stand am 31.12.2026	davon Umklassifizier.
Teil A - Haftungspositionen relevant iSd Art. 15a Vereinbarung HOG								
Untergruppe 1 - Haftungen für Kredit- und Finanzinstitute								
Untergruppe 2 - Grundbücherlich besicherte Haftungen von Wohnbau-Darlehen								
Untergruppe 3 - Sonstige Wirtschaftshaftungen								
100036509	Abgangsdeckung VfFB für Kindergarten/Kinderkrippe Haftungsnehmer Verein für Franziskanische Bildung	2023-2028	0,00	0,00	0,00	0,00	0,00	0,00
100036510	Abgangsdeckung VfFB für GTS Nachmittagsbetreuung Haftungsnehmer Verein für Franziskanische Bildung	2023-2028	0,00	0,00	0,00	0,00	0,00	0,00
Zwischensumme Untergruppe 3			0,00	0,00	0,00	0,00	0,00	0,00
Summe A1			0,00	0,00	0,00	0,00	0,00	0,00
Teil A - Haftung der staatlichen, außerbudgetären Einheiten gem. ESVG iSd Art. 15a Vereinbarung HOG								
Untergruppe 1 - Haftungen für Kredit- und Finanzinstitute								
Untergruppe 2 - Grundbücherlich besicherte Haftungen von Wohnbau-Darlehen								
Untergruppe 3 - Sonstige Wirtschaftshaftungen								
Summe A2			0,00	0,00	0,00	0,00	0,00	0,00
Gesamtsumme Teil A (= Summe A1 + Summe A2)			0,00	0,00	0,00	0,00	0,00	0,00
Haftungsobergrenze							0,00	dav. Passivüberschr.
Ausnützung in % der Haftungsobergrenze							0,00 %	0,00 %
Erläuterungen zu Passivüberschreitungen:								
Teil B - Haftungspositionen nicht relevant iSd Art. 15a Vereinbarung HOG Haftungen der Gebietskörperschaft, welche bereits im Öffentlichen Schuldenstand enthalten sind bzw. für innerstaatliche Haftungen eingegangen worden sind								
Gesamtsumme Teil B			0,00	0,00	0,00	0,00	0,00	0,00

Voranschlagsentwurf 2026**Inhaltsverzeichnis**

Vorbericht	3
Erläuterungen im Vorbericht gem. § 56 StGHVO	20
Ergebnisvoranschlag VA Gesamthaushalt - interne Vergütungen enthalten	37
Finanzierungsvoranschlag VA Gesamthaushalt - interne Vergütungen enthalten	38
Bereichsbudget - interne Vergütungen enthalten	40
Detailnachweis - interne Vergütungen enthalten	86
Nachweis der Investitionstätigkeit und deren Finanzierung	325
Teilbericht mehrjährige investive Einzelvorhaben	327
Voranschlagsquerschnitt	332
Stellenplan für den Gesamthaushalt	334
Anlage 6a - Nachweis über Transferzahlungen	337
Anlage 6b - Nachweis über Haushaltsrücklagen und Zahlungsmittelreserven	338
Nachweis über innere Darlehen	342
Anlage 6c - Einzelnachweis über Finanzschulden und Schuldendienst gem. § 32	345
Anlage 6f - Nachweis über haushaltsinterne Vergütungen	352
Anlage 6r – Haftungsnachweis	353