



Gemeinde Perschling  
**Voranschlag 2026**



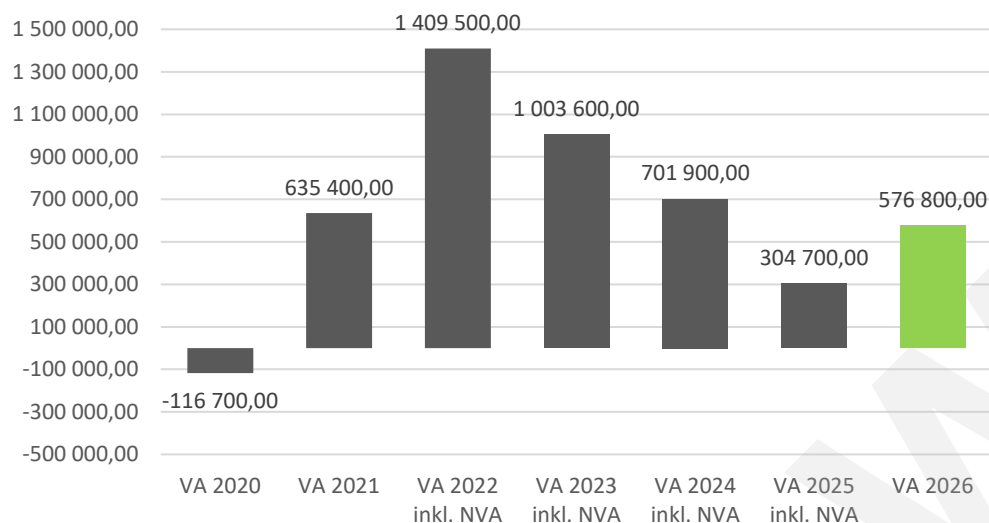
ENTWURF

Vorbericht  
- interne Anlage b



**Vorbericht**  
**zum Voranschlag 2026**  
**gemäß § 3 der NÖ Gemeindehaushaltsverordnung (NÖ GHVO)**

## Entwicklung des Haushaltspotenzials



### Erläuterung:

Das Haushaltspotential hat seine Grundlage in § 67 Z. 11 der NÖ Gemeindeordnung 1973 (NÖ GO 1973) und war erstmals im Haushaltsjahr 2020 auszuweisen. Die Angaben zu den Vorjahren entfallen daher.

Gemäß §67 Z 11 ergibt sich das Haushaltspotenzial aus der Differenz der wiederkehrenden Mittelaufbringungen abzüglich der wiederkehrenden Mittelverwendungen unter Berücksichtigung der entsprechenden Forderungen und Verbindlichkeiten.

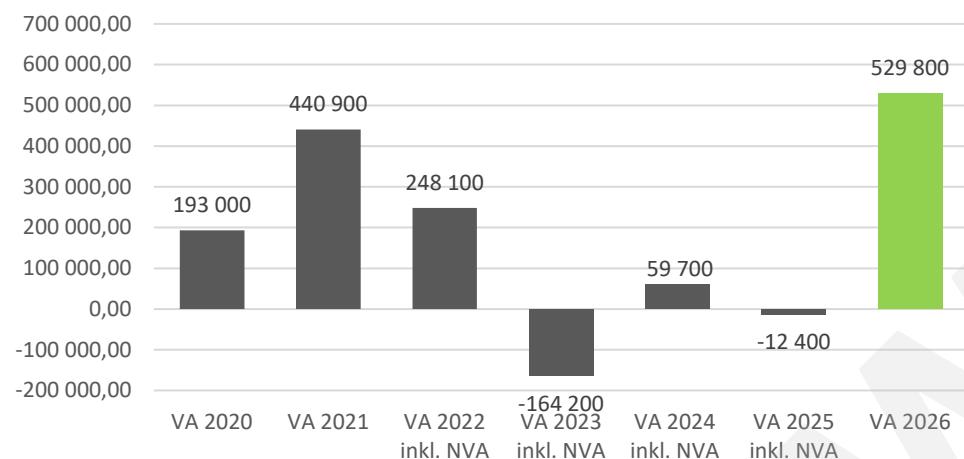
Durch die Beschlussfassung der Landesregierung am 16. März 2021 wurde die NÖ Gemeindehaushaltsverordnung, LGBl. Nr. 51/2019, hinsichtlich der Berechnung des Haushaltspotenzials (Änderung bzw. Präzisierungen) abgeändert.

Das Haushaltspotenzial ist eine wichtige Kenngröße und gibt die aktuelle Leistungsfähigkeit der Gemeinde wieder.

Das für das Jahr 2021 ausgewiesene jährliche Haushaltspotential ergibt sich zum einen aus Grundstücksverkäufen und Aufschließungen, die im Jahr 2021 durchgeführt wurden und zum anderen aus Projektstätigkeiten, welche in die Folgejahre verschoben wurden

Durch das Unwetter im September 2024 mussten einige Investitionen getätigt werden. Hier musste die Gemeinde teilweise in Vorleistung gehen, da die Zuschüsse aus dem KAT-Fonds zum Teil erst in den Folgejahren ausgeschüttet werden. Das deutlich positive Haushaltspotenzial ergibt sich aus den geplanten Auszahlungen aus dem KAT-Fonds, Verkaufserlösen aus Gemeinderealitäten und einer Gebührenanpassung.

## Entwicklung des Nettoergebnisses

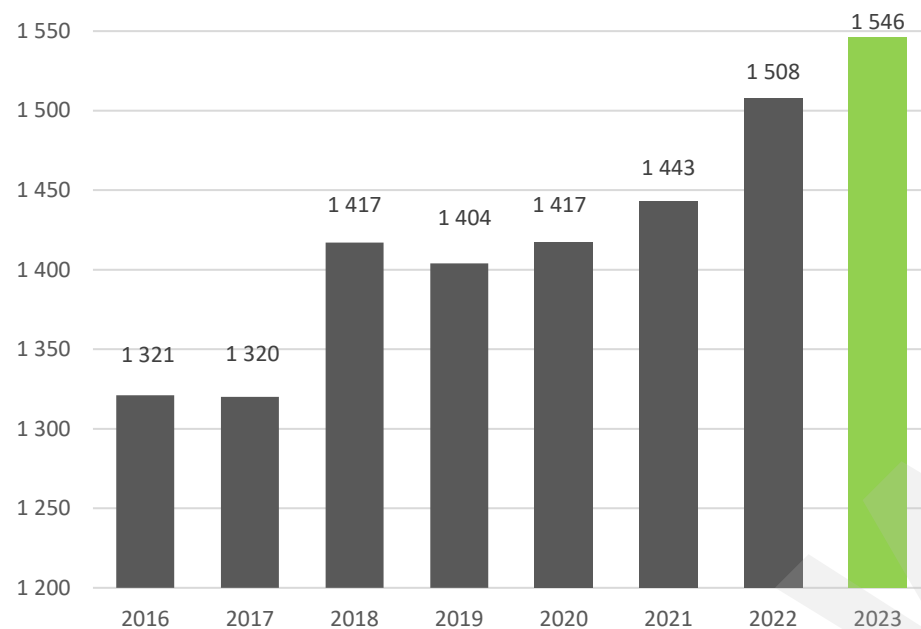


### Erläuterung:

Beim Nettoergebnis handelt es sich um das Ergebnis des Ergebnisvoranschlages, ist somit die Differenz der Erträge und der Summe der Aufwendungen im Ergebnishaushalt. Das Nettoergebnis war erstmals für das Haushaltsjahr 2020 auszuweisen. Die Angaben zu den Vorjahren entfallen daher.

Ein positives Nettoergebnis bedeutet eine Erhöhung des Nettovermögens. Ein negatives Nettoergebnis hat eine Minderung des Nettovermögens zur Folge.

Der Voranschlag 2026 zeigt ein deutlich positives Nettoergebnis vor Haushaltsrücklagen. Das bedeutet, dass die Erträge ausreichen um Aufwendungen für kommunale Leistungen (inklusive des Werteverzehrs des Anlagevermögens in Form der Abschreibungen) abzudecken.



### Erläuterung:

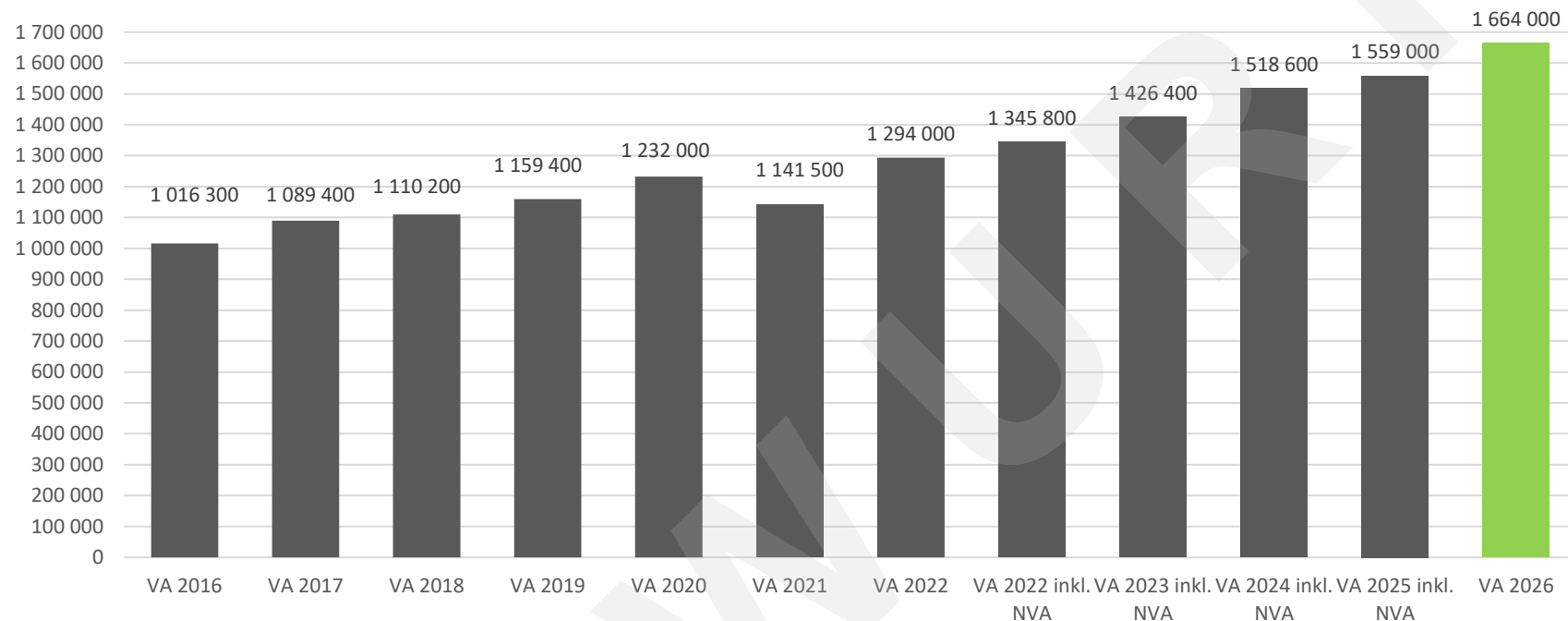
Die Volkszahl gemäß § 10 Abs. 7 FAG 2017 wird jährlich von der Bundesanstalt Statistik Austria zum Stichtag 31. Oktober festgestellt und wirkt mit dem Beginn des übernächsten Kalenderjahres. Sie dient für die Berechnung der Abgabenertragsanteile und darf nicht automatisch mit der Volkszahl für die Berechnung der Gemeinderatsmandate verwechselt werden.

Eine Erhöhung bzw. Verminderung der Volkszahl (jährlich) ist ein wesentlicher Indikator für die Berechnung der Abgabenertragsanteile.

Die Bevölkerungszahl der Gemeinde Perschling zeigt konstante steigende Bevölkerungszahl über die letzten Jahre. Aufgrund abgeschlossener Projekte im Bereich der Wohnraumschaffung im gesamten Gemeindegebiet zeigt sich mit 2023 eine weitere Erhöhung der Bevölkerungszahl.



## Entwicklung der Abgabenertragsanteile

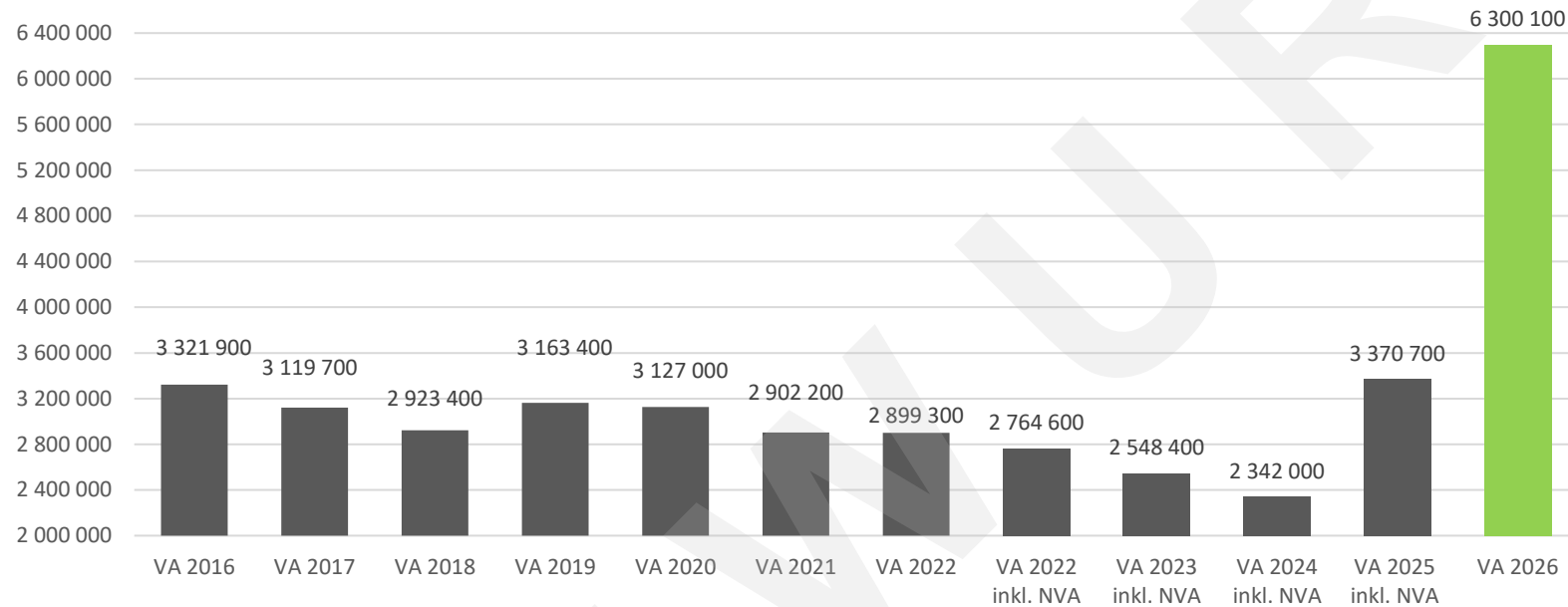


### Erläuterung:

Die Gebietskörperschaften (Bund, Länder und Gemeinden) erhalten auf Basis des aktuellen Finanzausgleichs aus den gemeinschaftlichen Bundesabgaben (z.B. Umsatzsteuer, Körperschaftssteuer, Lohnsteuer, Versicherungssteuer, Mineralölsteuer, Normverbrauchsabgabe, Tabaksteuer udgl.) entsprechende Anteile. Im Bereich der Gemeinden spielen dabei die Volkszahl und der abgestufte Bevölkerungsschlüssel eine besondere Rolle. Die sogenannten „Abgabenertragsanteile“ bilden in den meisten Gemeinden die wichtigste Einnahmequelle.

Der Rückgang der Abgabenertragsanteile im Jahr 2020 ist auf die COVID-19 Pandemie zurückzuführen. Die wirtschaftliche Erholung und die stabile Finanzlage im Jahr 2021 haben eine Steigerung der Abgabenertragsanteile zur Folge. Für das Jahr 2023 zeigen die Abgabenertragsanteile aufgrund der schwierigen Wirtschaftslage erneut einen Rückgang, für das Jahr 2025 ist eine eher stagnierende Entwicklung prognostiziert.

## Entwicklung des Schuldenstandes



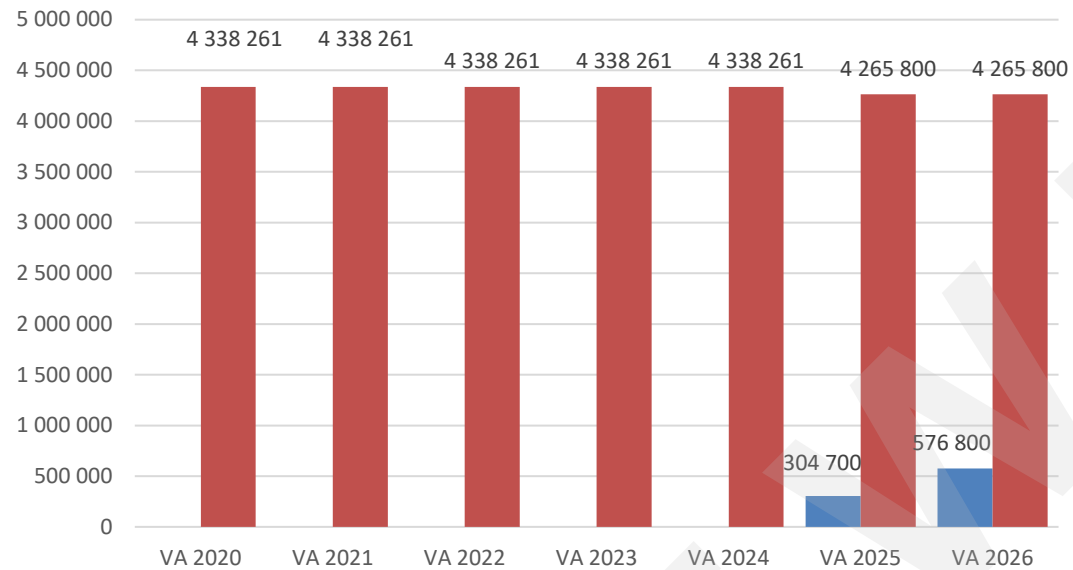
### Erläuterung:

Die Entwicklung des Schuldenstandes zeigt auf, inwieweit der Schuldenstand über die Jahre erhöht oder reduziert wird.

Im Jahr 2025 erhöhte sich der Schuldenstand zum einen durch Erweiterung im Bereich der Siedlungswasser- und abwasserwirtschaft und zum anderen durch die Vorfinanzierung einer Sanierung nach dem Unwetter 2024. Zweiteres Darlehen wird nach Auszahlung der Zuschüsse zum Großteil zurückbezahlt.

Der Anstieg im Jahr 2026 ergibt sich durch die Planung eines Kindergartenneubaus, der über ein Darlehen finanziert wird.

## Entwicklung der Rücklagen mit und ohne Zahlungsmittelreserve



### Erläuterung:

Die Entwicklung der Rücklagen zeigt an, inwieweit Rücklagen vorhanden sind und ob Rücklagen aufgebaut bzw. aufgebraucht werden.

Blauer Balken Rücklagen mit Zahlungsmittelreserve.

Roter Balken Rücklagen ohne Zahlungsmittelreserve.

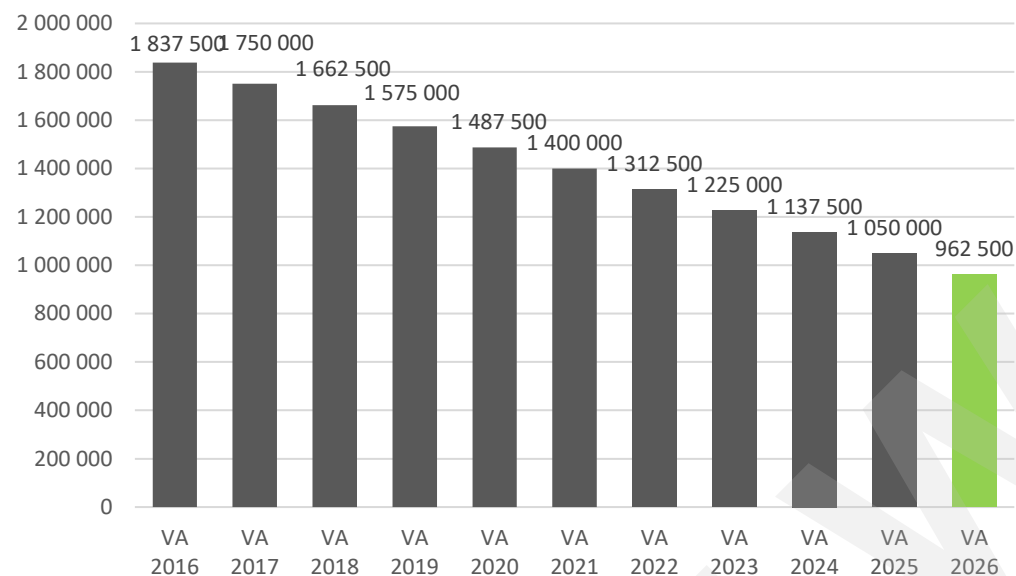
Im Jahr 2020 wird erstmals die Eröffnungsbilanzrücklage in der Höhe von 50% des Nettovermögens erstmals gebildet.

## Entwicklung der Leasingverpflichtungen

---

Es bestehen keine Leasingverpflichtungen.

## Entwicklung der Haftungen



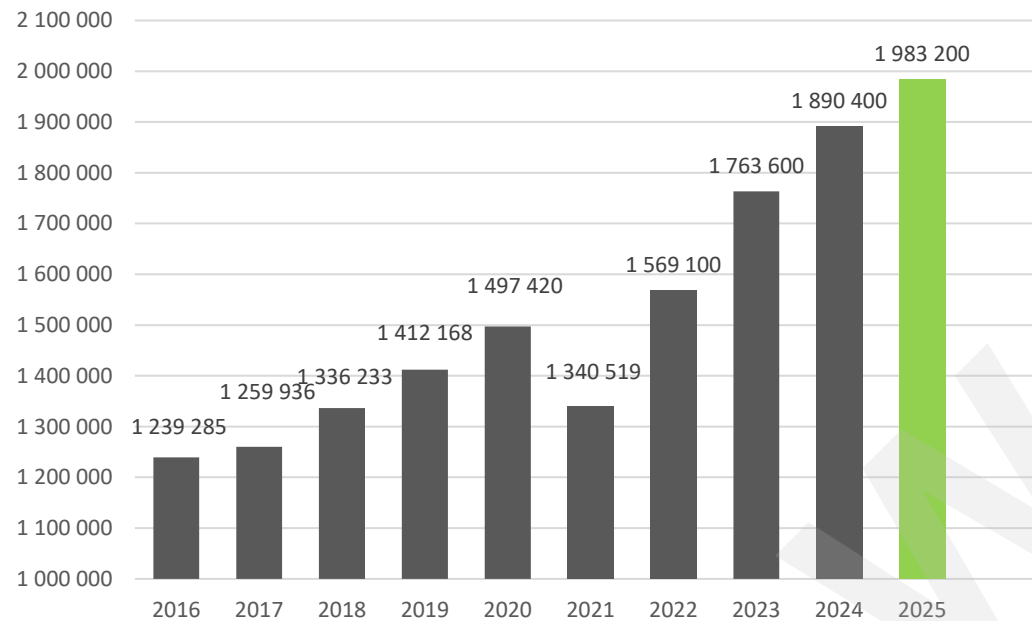
### Erläuterung

Gemäß § 78 Abs. 1 NÖ Gemeindeordnung 1973 darf eine Gemeinde Bürgschaften und sonstige Haftungen nur übernehmen, wenn hierfür

- ein besonderes Interesse der Gemeinde gegeben ist,
- der Schuldner nachweist, dass eine ordnungsgemäße Verzinsung und Tilgung gesichert ist,
- die Haftungen befristet sind,
- der Betrag, für den haftet wird, ziffernmäßig bestimmt ist und
- die Gemeinde den daraus folgenden Zahlungsverpflichtungen nachkommen kann.

Die Gemeinde hat die Haftung bei der Gemeinde Weißenkirchen an der Perschling Kommunalentwicklung KG übernommen.

## Entwicklung der Finanzkraft für die Umlagenberechnung



### Erläuterung:

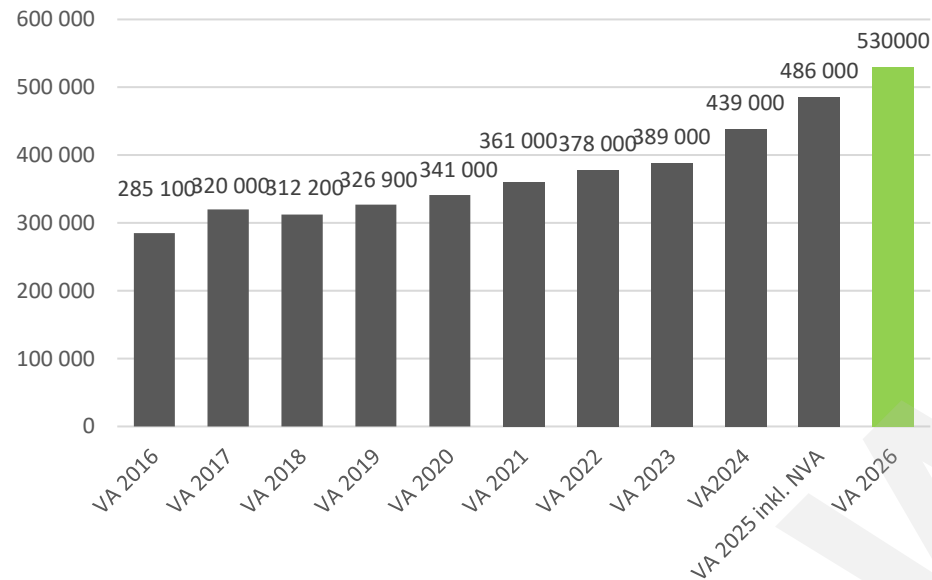
Die Finanzkraft einer Gemeinde wird aus den

- Erträgen der ausschließlichen Gemeindeabgaben ohne die Gebühren für die Benützung von Gemeindeeinrichtungen und -anlagen und ohne die Interessentenbeiträge von Grundstückseigentümern und Anrainern und
- Ertragsanteilen an den gemeinschaftlichen Bundesabgaben ohne Spielbankenabgabe ermittelt.

Basis für die Ermittlung der Finanzkraft sind die tatsächlichen Beträge aufgrund der Rechnungsabschlüsse.

Die Darstellung der Entwicklung der Finanzkraft für die Umlagenberechnung hat insbesondere auf die Beitragsleistung der Gemeinden zum NÖ Krankenanstaltensprengel (NÖKAS) und zur Sozialumlage Auswirkungen. Eine Erhöhung oder Reduktion der Finanzkraft wirkt sich unmittelbar auf die Beitragsleistung aus.

## Entwicklung der NÖKAS-Umlage



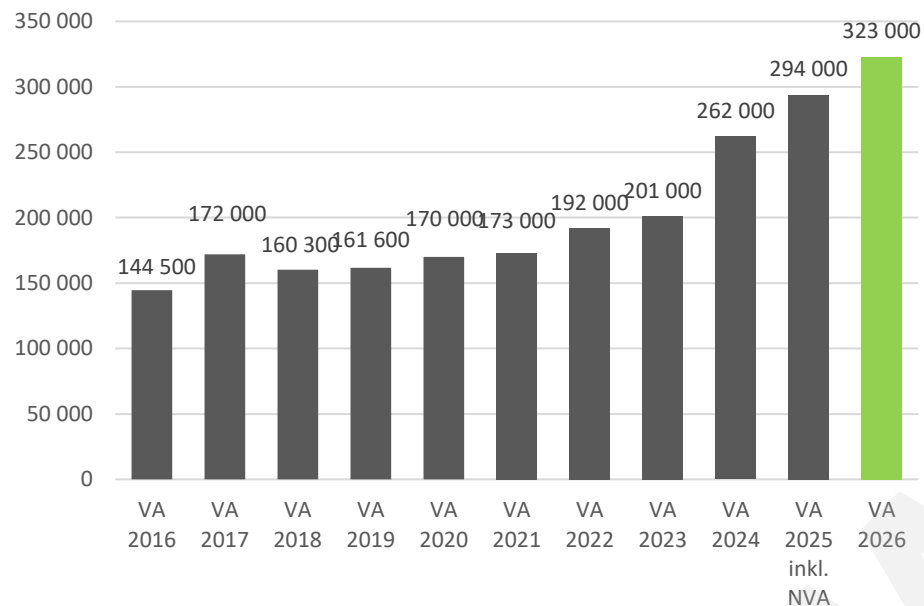
### Erläuterung:

Das Landesgebiet ist Beitragsbezirk und Krankenanstaltensprengel für alle öffentlichen Krankenanstalten in Niederösterreich. Beitragsbezirk und Krankenanstaltensprengel sind ein Gemeindeverband. Dem Gemeindeverband gehören alle Gemeinden Niederösterreichs an. Der Gemeindeverband ist juristische Person, er hat seinen Sitz am Sitz der Landesregierung und trägt die Bezeichnung "NÖ Krankenanstaltensprengel" (§ 61 Abs. 1 NÖ Krankenanstaltengesetz - NÖ KAG).

Die Gemeinden haben an den NÖ Krankenanstaltensprengel monatliche Beiträge zu leisten. Berechnungsgrundlage bilden dabei die Volkszahl und die Finanzkraft der Gemeinden. Steigerungen bei der Volkszahl und bei der Finanzkraft führen daher zu höheren Beitragsleistungen bei den Gemeinden.

Diese monatlichen Beiträge werden von den der Gemeinde gebührenden monatlichen Vorschüssen auf die Ertragsanteile an den gemeinschaftlichen Bundesabgaben einbehalten. Die NÖKAS Umlage zeigt seit 2024 einen deutlichen Anstieg in jedem Jahr.

## Entwicklung der Sozialhilfeumlage



### Erläuterung:

Die Gemeinden haben jährlich einen Beitrag zu den vom Land zu tragenden Kosten der Sozialhilfe, die nicht durch Kostenbeitrags- und Ersatzleistungen oder durch sonstige für Zwecke der Sozialhilfe bestimmte Zuschüsse gedeckt sind, in der Höhe von 50 % an das Land zu entrichten (§ 44 NÖ Sozialhilfe-Ausführungsgesetz – NÖ SAG).

Die Leistungen für die Sozialhilfe-Umlage werden von der Landesregierung auf die einzelnen Gemeinden nach ihrer Finanzkraft (Finanzkraft für die Umlagenberechnung) aufgeteilt.

Diese monatlichen Beiträge werden von den der Gemeinde gebührenden monatlichen Vorschüsse auf die Ertragsanteile an den gemeinschaftlichen Bundesabgaben einbehalten.

Nach einem relativ stabilen Verlauf bis 2023 steigt die Sozialhilfeumlage seit dem Jahr 2024 deutlich an.



Ergebnishaushalt Gesamt 1. Ebene (Anlage 1a)  
- interne Vergütungen enthalten



MVAG	Mittelverwendungs- und -aufbringungsgruppen (1. Ebene)	VA 2026	VA 2025	RA 2024
211	Erträge aus der operativen Verwaltungstätigkeit	3.412.700,00	3.227.100,00	3.154.729,54
212	Erträge aus Transfers	990.300,00	997.200,00	929.062,12
213	Finanzerträge	200,00	200,00	21.247,54
<b>21</b>	<b>Summe Erträge</b>	<b>4.403.200,00</b>	<b>4.224.500,00</b>	<b>4.105.039,20</b>
221	Personalaufwand	803.100,00	784.800,00	724.737,23
222	Sachaufwand	1.859.000,00	2.201.400,00	2.330.436,85
223	Transferaufwand	1.132.300,00	1.190.700,00	1.016.138,64
224	Finanzaufwand	79.000,00	60.000,00	76.478,99
<b>22</b>	<b>Summe Aufwendungen</b>	<b>3.873.400,00</b>	<b>4.236.900,00</b>	<b>4.147.791,71</b>
<b>SA0</b>	<b>Saldo (0) Nettoergebnis (21 - 22)</b>	<b>529.800,00</b>	<b>-12.400,00</b>	<b>-42.752,51</b>
230	Entnahmen von Haushaltsrücklagen		495.300,00	455.515,23
240	Zuweisungen an Haushaltsrücklagen	272.100,00		
<b>SA01</b>	<b>Saldo (01) Haushaltsrücklagen (230 - 240)</b>	<b>-272.100,00</b>	<b>495.300,00</b>	<b>455.515,23</b>
<b>SA00</b>	<b>Saldo (00) Nettoergebnis nach Haushaltsrücklagen (Saldo 0 + Saldo 01)</b>	<b>257.700,00</b>	<b>482.900,00</b>	<b>412.762,72</b>

ENTWURF

Finanzierungshaushalt Gesamt 1. Ebene (Anlage 1b)  
- interne Vergütungen enthalten



MVAG	Mittelverwendungs- und -aufbringungsgruppen (1. Ebene)	VA 2026	VA 2025	RA 2024
<b>OPERATIVE GEBARUNG</b>				
311	Einzahlungen aus operativer Verwaltungstätigkeit	2.819.500,00	2.772.100,00	2.712.598,26
312	Einzahlungen aus Transfers	854.300,00	864.800,00	801.814,71
313	Einzahlungen aus Finanzerträgen	200,00	200,00	21.247,54
<b>31</b>	<b>Summe Einzahlungen operative Gebarung</b>	<b>3.674.000,00</b>	<b>3.637.100,00</b>	<b>3.535.660,51</b>
321	Auszahlungen aus Personalaufwand	799.800,00	776.600,00	701.362,89
322	Auszahlungen aus Sachaufwand	1.125.400,00	1.411.500,00	1.390.283,43
323	Auszahlungen aus Transfers	1.099.700,00	1.051.600,00	982.385,59
324	Auszahlungen aus Finanzaufwand	79.000,00	60.000,00	76.479,01
<b>32</b>	<b>Summe Auszahlungen operative Gebarung</b>	<b>3.103.900,00</b>	<b>3.299.700,00</b>	<b>3.150.510,92</b>
<b>SA1</b>	<b>Saldo (1) Geldfluss aus der operativen Gebarung (31 – 32)</b>	<b>570.100,00</b>	<b>337.400,00</b>	<b>385.149,59</b>
<b>INVESTIVE GEBARUNG</b>				
331	Einzahlungen aus der Investitionstätigkeit	544.300,00	168.000,00	24.576,00
332	Einzahlungen aus der Rückzahlung von Darlehen sowie gewährten Vorschüssen			
333	Einzahlungen aus Kapitaltransfers	1.113.700,00	852.300,00	421.965,47
<b>33</b>	<b>Summe Einzahlungen investive Gebarung</b>	<b>1.658.000,00</b>	<b>1.020.300,00</b>	<b>446.541,47</b>
341	Auszahlungen aus der Investitionstätigkeit	4.613.800,00	2.337.900,00	1.475.170,60
342	Auszahlungen aus der Gewährung von Darlehen sowie gewährten Vorschüssen			
343	Auszahlungen aus Kapitaltransfers	32.600,00	139.100,00	33.441,37
<b>34</b>	<b>Summe Auszahlungen investive Gebarung</b>	<b>4.646.400,00</b>	<b>2.477.000,00</b>	<b>1.508.611,97</b>
<b>SA2</b>	<b>Saldo (2) Geldfluss aus der investiven Gebarung (33 – 34)</b>	<b>-2.988.400,00</b>	<b>-1.456.700,00</b>	<b>-1.062.070,50</b>
<b>SA3</b>	<b>Saldo (3) Nettofinanzierungssaldo (Saldo 1 + Saldo 2)</b>	<b>-2.418.300,00</b>	<b>-1.119.300,00</b>	<b>-676.920,91</b>

MVAG	Mittelverwendungs- und -aufbringungsgruppen (1. Ebene)	VA 2026	VA 2025	RA 2024
<b>FINANZIERUNGSTÄTIGKEIT</b>				
351	Einzahlungen aus der Aufnahme von Finanzschulden	3.400.000,00	634.400,00	
353	Einzahlungen infolge eines Kapitaltausches bei derivativen Finanzinstrumenten mit Grundgeschäft			
355	Einzahlungen aus dem Abgang von Finanzinstrumenten			
<b>35</b>	<b>Summe Einzahlungen aus der Finanzierungstätigkeit</b>	<b>3.400.000,00</b>	<b>634.400,00</b>	<b>0,00</b>
361	Auszahlungen aus der Tilgung von Finanzschulden	462.100,00	226.500,00	219.049,17
363	Auszahlungen infolge eines Kapitaltausches bei derivativen Finanzinstrumenten mit Grundgeschäft			
365	Auszahlungen für den Erwerb von Finanzinstrumenten			
<b>36</b>	<b>Summe Auszahlungen aus der Finanzierungstätigkeit</b>	<b>462.100,00</b>	<b>226.500,00</b>	<b>219.049,17</b>
<b>SA4</b>	<b>Saldo (4) Geldfluss aus der Finanzierungstätigkeit (35 – 36)</b>	<b>2.937.900,00</b>	<b>407.900,00</b>	<b>-219.049,17</b>
<b>SA5</b>	<b>Saldo (5) Geldfluss aus der voranschlagswirksamen Gebarung (Saldo 3 + Saldo 4)</b>	<b>519.600,00</b>	<b>-711.400,00</b>	<b>-895.970,08</b>



Ergebnishaushalt Gesamt 1. und 2. Ebene (Anlage 1a)  
- interne Vergütungen enthalten



MVAG	Mittelverwendungs- und aufbringungsgruppen (1. und 2. Ebene)	VA 2026	VA 2025	RA 2024
<b>211</b>	<b>Erträge aus der operativen Verwaltungstätigkeit</b>	<b>3.412.700,00</b>	<b>3.227.100,00</b>	<b>3.154.729,54</b>
2111	Erträge aus eigenen Abgaben	585.400,00	523.000,00	558.709,33
2112	Erträge aus Ertragsanteilen	1.664.000,00	1.559.000,00	1.528.331,55
2113	Erträge aus Gebühren	457.900,00	376.500,00	365.700,07
2114	Erträge aus Leistungen	71.000,00	187.200,00	181.983,90
2115	Erträge aus Besitz und wirtschaftlicher Tätigkeit	7.000,00	6.800,00	9.943,42
2116	Erträge aus Veräußerung und sonstige Erträge	624.800,00	539.600,00	492.806,38
2117	Nicht finanzierungswirksame operative Erträge	2.600,00	35.000,00	17.254,89
<b>212</b>	<b>Erträge aus Transfers</b>	<b>990.300,00</b>	<b>997.200,00</b>	<b>929.062,12</b>
2121	Transferertrag von Trägern des öffentlichen Rechts	835.600,00	864.100,00	801.214,71
2122	Transferertrag von Beteiligungen			
2123	Transferertrag von Unternehmen (mit Finanzunternehmen)			
2124	Transferertrag von Haushalten und Organisationen ohne Erwerbscharakter	18.700,00	700,00	600,00
2125	Transferertrag vom Ausland			
2126	Investitions- und Tilgungszuschüsse zwischen Unternehmungen und Betrieben der Gebietskörperschaft und der Gebietskörperschaft			
2127	Nicht finanzierungswirksamer Transferertrag	136.000,00	132.400,00	127.247,41
<b>213</b>	<b>Finanzerträge</b>	<b>200,00</b>	<b>200,00</b>	<b>21.247,54</b>
2131	Erträge aus Zinsen	200,00	200,00	21.247,54
2132	Erträge aus Zinsen aus derivativen Finanzinstrumenten mit und ohne Grundgeschäft			
2133	Erträge aus Gewinnentnahmen von marktbestimmten Betrieben			
2134	Sonstige Finanzerträge			
2135	Erträge aus Dividenden/Gewinnausschüttungen			
2136	Sonstige nicht finanzierungswirksame Finanzerträge			
<b>21</b>	<b>Summe Erträge</b>	<b>4.403.200,00</b>	<b>4.224.500,00</b>	<b>4.105.039,20</b>
<b>221</b>	<b>Personalaufwand</b>	<b>803.100,00</b>	<b>784.800,00</b>	<b>724.737,23</b>
2211	Personalaufwand (Bezüge, Nebengebühren, Mehrleistungen)	632.900,00	621.500,00	557.913,56
2212	Gesetzlicher und freiwilliger Sozialaufwand	166.900,00	155.100,00	142.873,63
2213	Sonstiger Personalaufwand			575,70
2214	Nicht finanzierungswirksamer Personalaufwand	3.300,00	8.200,00	23.374,34
<b>222</b>	<b>Sachaufwand</b>	<b>1.859.000,00</b>	<b>2.201.400,00</b>	<b>2.330.436,85</b>
2221	Gebrauchs- und Verbrauchsgüter, Handelswaren	185.300,00	197.300,00	184.616,01
2222	Verwaltungs- und Betriebsaufwand	115.800,00	111.100,00	102.675,61
2223	Leasing- und Mietaufwand	135.600,00	135.700,00	120.987,21
2224	Instandhaltung	105.100,00	255.400,00	173.434,72
2225	Sonstiger Sachaufwand	734.900,00	964.000,00	1.187.438,53
2226	Nicht finanzierungswirksamer Sachaufwand	582.300,00	537.900,00	561.284,77

MVAG	Mittelverwendungs- und aufbringungsgruppen (1. und 2. Ebene)	VA 2026	VA 2025	RA 2024
<b>223</b>	<b>Transferaufwand</b>	<b>1.132.300,00</b>	<b>1.190.700,00</b>	<b>1.016.138,64</b>
2231	Transferaufwand an Träger des öffentlichen Rechts	1.125.800,00	1.042.000,00	955.406,02
2232	Transferaufwand an Beteiligungen			
2233	Transferaufwand an Unternehmen (mit Finanzunternehmen)	1.500,00	1.500,00	24.805,80
2234	Transferaufwand an Haushalte und Organisationen ohne Erwerbscharakter	5.000,00	147.200,00	35.926,82
2235	Transferaufwand an das Ausland			
2236	Investitions- und Tilgungszuschüsse zwischen Unternehmungen und Betrieben der Gebietskörperschaft und der Gebietskörperschaft			
2237	Nicht finanzierungswirksamer Transferaufwand			
<b>224</b>	<b>Finanzaufwand</b>	<b>79.000,00</b>	<b>60.000,00</b>	<b>76.478,99</b>
2241	Aufwendungen für Zinsen	77.000,00	58.200,00	73.931,42
2242	Zinsen und sonstige Aufwendungen aus derivativen Finanzinstrumenten mit und ohne Grundgeschäft			
2243	Gewinnentnahmen von Unternehmungen und marktbestimmten Betrieben der Gebietskörperschaft (innerhalb der Gebietskörperschaft)			
2244	Sonstiger Finanzaufwand	2.000,00	1.800,00	2.547,57
2245	Nicht finanzierungswirksamer Finanzaufwand			
<b>22</b>	<b>Summe Aufwendungen</b>	<b>3.873.400,00</b>	<b>4.236.900,00</b>	<b>4.147.791,71</b>
<b>SA0</b>	<b>Saldo (0) Nettoergebnis (21 - 22)</b>	<b>529.800,00</b>	<b>-12.400,00</b>	<b>-42.752,51</b>
<b>230</b>	<b>Entnahmen von Haushaltsrücklagen</b>	<b>0,00</b>	<b>495.300,00</b>	<b>455.515,23</b>
2301	Entnahmen von Haushaltsrücklagen		495.300,00	455.515,23
<b>240</b>	<b>Zuweisungen an Haushaltsrücklagen</b>	<b>272.100,00</b>	<b>0,00</b>	<b>0,00</b>
2401	Zuweisungen an Haushaltsrücklagen	272.100,00		
<b>SA01</b>	<b>Saldo (01) Haushaltsrücklagen (230 - 240)</b>	<b>-272.100,00</b>	<b>495.300,00</b>	<b>455.515,23</b>
<b>SA00</b>	<b>Saldo (00) Nettoergebnis nach Haushaltsrücklagen (Saldo 0 + Saldo 01)</b>	<b>257.700,00</b>	<b>482.900,00</b>	<b>412.762,72</b>

Finanzierungshaushalt Gesamt 1. und 2. Ebene (Anlage 1b)  
- interne Vergütungen enthalten



MVAG	Mittelverwendungs- und aufbringungsgruppen (1. und 2. Ebene)	VA 2026	VA 2025	RA 2024
<b>311</b>	<b>Einzahlungen aus operativer Verwaltungstätigkeit</b>	<b>2.819.500,00</b>	<b>2.772.100,00</b>	<b>2.712.598,26</b>
3111	Einzahlungen aus eigenen Abgaben	585.400,00	523.000,00	493.720,88
3112	Einzahlungen aus Ertragsanteilen	1.664.000,00	1.559.000,00	1.528.331,55
3113	Einzahlungen aus Gebühren	457.900,00	376.500,00	357.083,82
3114	Einzahlungen aus Leistungen	71.000,00	187.200,00	185.859,31
3115	Einzahlungen aus Besitz und wirtschaftlicher Tätigkeit	7.000,00	6.800,00	10.137,68
3116	Einzahlungen aus Veräußerung von geringwertigen Wirtschaftsgütern (GWG) und sonstige Einzahlungen	34.200,00	119.600,00	137.465,02
<b>312</b>	<b>Einzahlungen aus Transfers</b>	<b>854.300,00</b>	<b>864.800,00</b>	<b>801.814,71</b>
3121	Transferzahlungen von Trägern des öffentlichen Rechts	835.600,00	864.100,00	801.214,71
3122	Transferzahlungen von Beteiligungen			
3123	Transferzahlungen von Unternehmen (inkl. Finanzunternehmen)			
3124	Transferzahlungen von Haushalten und Organisationen ohne Erwerbscharakter	18.700,00	700,00	600,00
3125	Transferzahlungen vom Ausland			
3126	Investitions- und Tilgungszuschüsse zwischen Unternehmungen und Betrieben der Gebietskörperschaft und der Gebietskörperschaft			
<b>313</b>	<b>Einzahlungen aus Finanzerträgen</b>	<b>200,00</b>	<b>200,00</b>	<b>21.247,54</b>
3131	Einzahlungen aus Zinserträgen	200,00	200,00	21.247,54
3132	Einzahlungen aus Zinsen aus derivativen Finanzinstrumenten mit und ohne Grundgeschäft			
3133	Einzahlungen aus Gewinnentnahmen von marktbestimmten Betrieben			
3134	Sonstige Einzahlungen aus Finanzerträgen			
3135	Einzahlungen aus Dividenden/Gewinnausschüttungen			
<b>31</b>	<b>Summe Einzahlungen operative Gebarung</b>	<b>3.674.000,00</b>	<b>3.637.100,00</b>	<b>3.535.660,51</b>
<b>321</b>	<b>Auszahlungen aus Personalaufwand</b>	<b>799.800,00</b>	<b>776.600,00</b>	<b>701.362,89</b>
3211	Auszahlungen für Personalaufwand (Bezüge, Nebengebühren, und Mehrleistungsvergütungen)	632.900,00	621.500,00	557.913,56
3212	Auszahlungen für gesetzliche und freiwillige Sozialaufwendungen	166.900,00	155.100,00	142.873,63
3213	Auszahlungen aus sonstigem Personalaufwand			575,70
<b>322</b>	<b>Auszahlungen aus Sachaufwand</b>	<b>1.125.400,00</b>	<b>1.411.500,00</b>	<b>1.390.283,43</b>
3221	Auszahlungen für Gebrauchs- und Verbrauchsgüter, Handelswaren	185.300,00	197.300,00	180.034,62
3222	Auszahlungen für Verwaltungs- und Betriebsaufwand	115.800,00	111.100,00	100.809,29
3223	Auszahlungen für Leasing- und Mietaufwand	135.600,00	135.700,00	109.398,81
3224	Auszahlungen für Instandhaltung	105.100,00	255.400,00	168.425,80
3225	Sonstige Auszahlungen aus Sachaufwand	583.600,00	712.000,00	831.614,91
3226	Auszahlungen aus der Inanspruchnahme von Haftungen			
<b>323</b>	<b>Auszahlungen aus Transfers</b>	<b>1.099.700,00</b>	<b>1.051.600,00</b>	<b>982.385,59</b>
3231	Transferzahlungen an Träger des öffentlichen Rechts	1.093.200,00	1.022.000,00	921.622,97
3232	Transferzahlungen an Beteiligungen			

MVAG	Mittelverwendungs- und aufbringungsgruppen (1. und 2. Ebene)	VA 2026	VA 2025	RA 2024
3233	Transferzahlungen an Unternehmen (inkl. Finanzunternehmen)	1.500,00	1.500,00	24.805,80
3234	Transferzahlungen an Haushalte und Organisationen ohne Erwerbscharakter	5.000,00	28.100,00	35.956,82
3235	Transferzahlungen an das Ausland			
3236	Investitions- und Tilgungszuschüsse zwischen Unternehmungen und Betrieben der Gebietskörperschaft und der Gebietskörperschaft			
<b>324</b>	<b>Auszahlungen aus Finanzaufwand</b>	<b>79.000,00</b>	<b>60.000,00</b>	<b>76.479,01</b>
3241	Auszahlungen für Zinsen	77.000,00	58.200,00	73.931,42
3242	Auszahlungen für Zinsen aus derivativen Finanzinstrumenten mit und ohne Grundgeschäft			
3243	Auszahlungen aus Gewinnentnahmen von marktbestimmten Betrieben			
3244	Sonstige Auszahlungen aus Finanzaufwendungen	2.000,00	1.800,00	2.547,59
<b>32</b>	<b>Summe Auszahlungen operative Gebarung</b>	<b>3.103.900,00</b>	<b>3.299.700,00</b>	<b>3.150.510,92</b>
<b>SA1</b>	<b>Saldo (1) Geldfluss aus der operativen Gebarung (31 – 32)</b>	<b>570.100,00</b>	<b>337.400,00</b>	<b>385.149,59</b>
<b>331</b>	<b>Einzahlungen aus der Investitionstätigkeit</b>	<b>544.300,00</b>	<b>168.000,00</b>	<b>24.576,00</b>
3311	Einzahlungen aus der Veräußerung von immateriellem Vermögen			
3312	Einzahlungen aus der Veräußerung von Grundstücken und Grundstückeinrichtungen	544.300,00	168.000,00	24.576,00
3313	Einzahlungen aus der Veräußerung von Gebäuden und Bauten			
3314	Einzahlungen aus der Veräußerung von technischen Anlagen, Fahrzeugen und Maschinen			
3315	Einzahlungen aus der Veräußerung von Amts-, Betriebs- und Geschäftsausstattung			
3316	Einzahlungen aus der Veräußerung von Kulturgütern			
3317	Einzahlungen aus der Veräußerung von Beteiligungen			
3318	Einzahlungen aus der Veräußerung von kofinanzierten Schutzbauten			
<b>332</b>	<b>Einzahlungen aus der Rückzahlung von Darlehen sowie gewährten Vorschüssen</b>	<b>0,00</b>	<b>0,00</b>	<b>0,00</b>
3321	Einzahlungen aus Darlehen an Träger des öffentlichen Rechts			
3322	Einzahlungen aus Darlehen an Beteiligungen			
3323	Einzahlungen aus Darlehen an Unternehmen und Haushalte			
3325	Einzahlungen aus Vorschüssen und Anzahlungen			
<b>333</b>	<b>Einzahlungen aus Kapitaltransfers</b>	<b>1.113.700,00</b>	<b>852.300,00</b>	<b>421.965,47</b>
3331	Kapitaltransferzahlungen von Trägern des öffentlichen Rechts	1.036.200,00	778.200,00	271.623,65
3332	Kapitaltransferzahlungen von Beteiligungen			
3333	Kapitaltransferzahlungen von Unternehmen			52.215,00
3334	Kapitaltransferzahlungen von Haushalten und Organisationen ohne Erwerbscharakter	77.500,00	53.800,00	85.965,17
3335	Kapitaltransferzahlungen vom Ausland		20.300,00	12.161,65
<b>33</b>	<b>Summe Einzahlungen investive Gebarung</b>	<b>1.658.000,00</b>	<b>1.020.300,00</b>	<b>446.541,47</b>
<b>341</b>	<b>Auszahlungen aus der Investitionstätigkeit</b>	<b>4.613.800,00</b>	<b>2.337.900,00</b>	<b>1.475.170,60</b>
3411	Auszahlungen für den Erwerb von immateriellem Vermögen	70.300,00	95.000,00	48.450,22



MVAG	Mittelverwendungs- und aufbringungsgruppen (1. und 2. Ebene)	VA 2026	VA 2025	RA 2024
3412	Auszahlungen für den Erwerb von Grundstücken und Grundstückseinrichtungen	1.048.400,00	2.099.400,00	1.168.976,83
3413	Auszahlungen für den Erwerb von Gebäuden und Bauten	3.300.000,00	122.300,00	85.108,74
3414	Auszahlungen für den Erwerb von technischen Anlagen, Fahrzeugen und Maschinen	2.100,00	2.400,00	125.727,55
3415	Auszahlungen für den Erwerb von Amts-, Betriebs- und Geschäftsausstattung	6.400,00	14.800,00	37.553,51
3416	Auszahlungen für den Erwerb von Kulturgütern			
3417	Auszahlungen für den Erwerb von Beteiligungen			
3418	Auszahlungen für den Erwerb von kofinanzierten Schutzbauten	186.600,00	4.000,00	9.353,75
<b>342</b>	<b>Auszahlungen aus der Gewährung von Darlehen sowie gewährten Vorschüssen</b>	<b>0,00</b>	<b>0,00</b>	<b>0,00</b>
3421	Auszahlungen von Darlehen an Träger des öffentlichen Rechts			
3422	Auszahlungen von Darlehen an Beteiligungen			
3423	Auszahlungen von Darlehen an Unternehmen und Haushalte			
3425	Auszahlungen von Vorschüssen und Anzahlungen			
<b>343</b>	<b>Auszahlungen aus Kapitaltransfers</b>	<b>32.600,00</b>	<b>139.100,00</b>	<b>33.441,37</b>
3431	Kapitaltransferzahlungen an Träger des öffentlichen Rechts	32.600,00	20.000,00	33.441,37
3432	Kapitaltransferzahlungen an Beteiligungen			
3433	Kapitaltransferzahlungen an Unternehmen (Finanzunternehmen)			
3434	Kapitaltransferzahlungen an Haushalte und Organisationen ohne Erwerbscharakter		119.100,00	
3435	Kapitaltransferzahlungen an das Ausland			
<b>34</b>	<b>Summe Auszahlungen investive Gebarung</b>	<b>4.646.400,00</b>	<b>2.477.000,00</b>	<b>1.508.611,97</b>
<b>SA2</b>	<b>Saldo (2) Geldfluss aus der investiven Gebarung (33 – 34)</b>	<b>-2.988.400,00</b>	<b>-1.456.700,00</b>	<b>-1.062.070,50</b>
<b>SA3</b>	<b>Saldo (3) Nettofinanzierungssaldo (Saldo 1 + Saldo 2)</b>	<b>-2.418.300,00</b>	<b>-1.119.300,00</b>	<b>-676.920,91</b>
<b>351</b>	<b>Einzahlungen aus der Aufnahme von Finanzschulden</b>	<b>3.400.000,00</b>	<b>634.400,00</b>	<b>0,00</b>
3511	Einzahlungen aus empfangenen Darlehen von öffentlichen Körperschaften und Rechtsträgern			
3512	Einzahlungen aus empfangenen Darlehen von Beteiligungen			
3513	Einzahlungen aus empfangenen Darlehen von Unternehmen und privaten Haushalten			
3514	Einzahlungen aus Finanzschulden (Finanzunternehmen)	3.400.000,00	634.400,00	
3515	Einzahlungen aus Aufnahmen von Leasingverbindlichkeiten			
<b>353</b>	<b>Einzahlungen infolge eines Kapitaltausches bei derivativen Finanzinstrumenten mit Grundgeschäft</b>	<b>0,00</b>	<b>0,00</b>	<b>0,00</b>
3530	Einzahlungen infolge eines Kapitaltausches bei derivativen Finanzinstrumenten mit Grundgeschäft			
<b>355</b>	<b>Einzahlungen aus dem Abgang von Finanzinstrumenten</b>	<b>0,00</b>	<b>0,00</b>	<b>0,00</b>
3550	Einzahlungen aus dem Abgang von Finanzinstrumenten			
<b>35</b>	<b>Summe Einzahlungen aus der Finanzierungstätigkeit</b>	<b>3.400.000,00</b>	<b>634.400,00</b>	<b>0,00</b>

MVAG	Mittelverwendungs- und aufbringungsgruppen (1. und 2. Ebene)	VA 2026	VA 2025	RA 2024
<b>361</b>	<b>Auszahlungen aus der Tilgung von Finanzschulden</b>	<b>462.100,00</b>	<b>226.500,00</b>	<b>219.049,17</b>
3611	Auszahlungen aus empfangenen Darlehen von öffentlichen Körperschaften und Rechtsträgern			
3612	Auszahlungen aus empfangenen Darlehen von Beteiligungen			
3613	Auszahlungen aus empfangenen Darlehen von Unternehmen und privaten Haushalten			
3614	Auszahlungen aus Finanzschulden	462.100,00	226.500,00	219.049,17
3615	Auszahlungen aus Rückzahlungen von Leasingverbindlichkeiten			
<b>363</b>	<b>Auszahlungen infolge eines Kapitaltausches bei derivativen Finanzinstrumenten mit Grundgeschäft</b>	<b>0,00</b>	<b>0,00</b>	<b>0,00</b>
3630	Auszahlungen infolge eines Kapitaltausches bei derivativen Finanzinstrumenten mit Grundgeschäft			
<b>365</b>	<b>Auszahlungen für den Erwerb von Finanzinstrumenten</b>	<b>0,00</b>	<b>0,00</b>	<b>0,00</b>
3650	Auszahlungen für den Erwerb von Finanzinstrumenten			
<b>36</b>	<b>Summe Auszahlungen aus der Finanzierungstätigkeit</b>	<b>462.100,00</b>	<b>226.500,00</b>	<b>219.049,17</b>
<b>SA4</b>	<b>Saldo (4) Geldfluss aus der Finanzierungstätigkeit (35 – 36)</b>	<b>2.937.900,00</b>	<b>407.900,00</b>	<b>-219.049,17</b>
<b>SA5</b>	<b>Saldo (5) Geldfluss aus der voranschlagswirksamen Gebarung (Saldo 3 + Saldo 4)</b>	<b>519.600,00</b>	<b>-711.400,00</b>	<b>-895.970,08</b>

Ergebnishaushalt Bereichsbudget 1. und 2. Ebene (Anlage 1a)



## Vertretungskörper und allgemeine Verwaltung (Gruppe 0)

MVAG	Mittelverwendungs- und -aufbringungsgruppen (1. und 2. Ebene)	VA 2026	VA 2025	RA 2024
<b>211</b>	<b>Erträge aus der operativen Verwaltungstätigkeit</b>	<b>5.500,00</b>	<b>44.400,00</b>	<b>32.448,86</b>
2111	Erträge aus eigenen Abgaben			
2112	Erträge aus Ertragsanteilen			
2113	Erträge aus Gebühren			
2114	Erträge aus Leistungen	2.000,00	39.700,00	34.691,57
2115	Erträge aus Besitz und wirtschaftlicher Tätigkeit			
2116	Erträge aus Veräußerung und sonstige Erträge	3.500,00	4.700,00	-2.242,71
2117	Nicht finanzierungswirksame operative Erträge			
<b>212</b>	<b>Erträge aus Transfers</b>	<b>250.700,00</b>	<b>50.700,00</b>	<b>980,18</b>
2121	Transferertrag von Trägern des öffentlichen Rechts	250.000,00	50.000,00	313,50
2122	Transferertrag von Beteiligungen			
2123	Transferertrag von Unternehmen (mit Finanzunternehmen)			
2124	Transferertrag von Haushalten und Organisationen ohne Erwerbscharakter			
2125	Transferertrag vom Ausland			
2126	Investitions- und Tilgungszuschüsse zwischen Unternehmungen und Betrieben der Gebietskörperschaft und der Gebietskörperschaft			
2127	Nicht finanzierungswirksamer Transferertrag	700,00	700,00	666,68
<b>213</b>	<b>Finanzerträge</b>	<b>0,00</b>	<b>0,00</b>	<b>0,00</b>
2131	Erträge aus Zinsen			
2132	Erträge aus Zinsen aus derivativen Finanzinstrumenten mit und ohne Grundgeschäft			
2133	Erträge aus Gewinnentnahmen von marktbestimmten Betrieben			
2134	Sonstige Finanzerträge			
2135	Erträge aus Dividenden/Gewinnausschüttungen			
2136	Sonstige nicht finanzierungswirksame Finanzerträge			
<b>21</b>	<b>Summe Erträge</b>	<b>256.200,00</b>	<b>95.100,00</b>	<b>33.429,04</b>
<b>221</b>	<b>Personalaufwand</b>	<b>285.000,00</b>	<b>286.200,00</b>	<b>246.983,34</b>
2211	Personalaufwand (Bezüge, Nebengebühren, Mehrleistungen)	221.900,00	216.700,00	180.544,76
2212	Gesetzlicher und freiwilliger Sozialaufwand	60.600,00	63.300,00	51.967,56
2213	Sonstiger Personalaufwand			575,70
2214	Nicht finanzierungswirksamer Personalaufwand	2.500,00	6.200,00	13.895,32
<b>222</b>	<b>Sachaufwand</b>	<b>343.700,00</b>	<b>354.000,00</b>	<b>353.454,58</b>
2221	Gebrauchs- und Verbrauchsgüter, Handelswaren	19.400,00	19.400,00	16.770,38
2222	Verwaltungs- und Betriebsaufwand	23.400,00	21.400,00	20.445,20

**Vertretungskörper und allgemeine Verwaltung (Gruppe 0)**

MVAG	Mittelverwendungs- und -aufbringungsgruppen (1. und 2. Ebene)	VA 2026	VA 2025	RA 2024
2223	Leasing- und Mietaufwand	6.100,00	6.000,00	5.998,18
2224	Instandhaltung	3.500,00	4.500,00	8.465,21
2225	Sonstiger Sachaufwand	248.600,00	256.800,00	253.255,42
2226	Nicht finanzierungswirksamer Sachaufwand	42.700,00	45.900,00	48.520,19
<b>223</b>	<b>Transferaufwand</b>	<b>13.000,00</b>	<b>21.500,00</b>	<b>21.373,68</b>
2231	Transferaufwand an Träger des öffentlichen Rechts	9.500,00	10.600,00	10.383,68
2232	Transferaufwand an Beteiligungen			
2233	Transferaufwand an Unternehmen (mit Finanzunternehmen)			
2234	Transferaufwand an Haushalte und Organisationen ohne Erwerbscharakter	3.500,00	10.900,00	10.990,00
2235	Transferaufwand an das Ausland			
2236	Investitions- und Tilgungszuschüsse zwischen Unternehmungen und Betrieben der Gebietskörperschaft und der Gebietskörperschaft			
2237	Nicht finanzierungswirksamer Transferaufwand			
<b>224</b>	<b>Finanzaufwand</b>	<b>0,00</b>	<b>200,00</b>	<b>322,65</b>
2241	Aufwendungen für Zinsen		200,00	322,65
2242	Zinsen und sonstige Aufwendungen aus derivativen Finanzinstrumenten mit und ohne Grundgeschäft			
2243	Gewinnentnahmen von Unternehmungen und marktbestimmten Betrieben der Gebietskörperschaft (innerhalb der Gebietskörperschaft)			
2244	Sonstiger Finanzaufwand			
2245	Nicht finanzierungswirksamer Finanzaufwand			
<b>22</b>	<b>Summe Aufwendungen</b>	<b>641.700,00</b>	<b>661.900,00</b>	<b>622.134,25</b>
<b>SA0</b>	<b>Saldo (0) Nettoergebnis (21 - 22)</b>	<b>-385.500,00</b>	<b>-566.800,00</b>	<b>-588.705,21</b>
<b>230</b>	<b>Entnahmen von Haushaltsrücklagen</b>	<b>0,00</b>	<b>0,00</b>	<b>0,00</b>
2301	Entnahmen von Haushaltsrücklagen			
<b>240</b>	<b>Zuweisungen an Haushaltsrücklagen</b>	<b>0,00</b>	<b>0,00</b>	<b>0,00</b>
2401	Zuweisungen an Haushaltsrücklagen			
<b>SA01</b>	<b>Saldo (01) Haushaltsrücklagen (230 - 240)</b>	<b>0,00</b>	<b>0,00</b>	<b>0,00</b>
<b>SA00</b>	<b>Saldo (00) Nettoergebnis nach Haushaltsrücklagen (Saldo 0 + Saldo 01)</b>	<b>-385.500,00</b>	<b>-566.800,00</b>	<b>-588.705,21</b>

## Öffentliche Ordnung und Sicherheit (Gruppe 1)

MVAG	Mittelverwendungs- und -aufbringungsgruppen (1. und 2. Ebene)	VA 2026	VA 2025	RA 2024
<b>211</b>	<b>Erträge aus der operativen Verwaltungstätigkeit</b>	<b>5.600,00</b>	<b>25.900,00</b>	<b>22.108,73</b>
2111	Erträge aus eigenen Abgaben			
2112	Erträge aus Ertragsanteilen			
2113	Erträge aus Gebühren			
2114	Erträge aus Leistungen	5.000,00	24.500,00	21.197,19
2115	Erträge aus Besitz und wirtschaftlicher Tätigkeit			
2116	Erträge aus Veräußerung und sonstige Erträge	600,00	1.400,00	911,54
2117	Nicht finanzierungswirksame operative Erträge			
<b>212</b>	<b>Erträge aus Transfers</b>	<b>19.700,00</b>	<b>1.100,00</b>	<b>721,21</b>
2121	Transferertrag von Trägern des öffentlichen Rechts			
2122	Transferertrag von Beteiligungen			
2123	Transferertrag von Unternehmen (mit Finanzunternehmen)			
2124	Transferertrag von Haushalten und Organisationen ohne Erwerbscharakter	18.100,00		
2125	Transferertrag vom Ausland			
2126	Investitions- und Tilgungszuschüsse zwischen Unternehmungen und Betrieben der Gebietskörperschaft und der Gebietskörperschaft			
2127	Nicht finanzierungswirksamer Transferertrag	1.600,00	1.100,00	721,21
<b>213</b>	<b>Finanzerträge</b>	<b>0,00</b>	<b>0,00</b>	<b>0,00</b>
2131	Erträge aus Zinsen			
2132	Erträge aus Zinsen aus derivativen Finanzinstrumenten mit und ohne Grundgeschäft			
2133	Erträge aus Gewinnentnahmen von marktbestimmten Betrieben			
2134	Sonstige Finanzerträge			
2135	Erträge aus Dividenden/Gewinnausschüttungen			
2136	Sonstige nicht finanzierungswirksame Finanzerträge			
<b>21</b>	<b>Summe Erträge</b>	<b>25.300,00</b>	<b>27.000,00</b>	<b>22.829,94</b>
<b>221</b>	<b>Personalaufwand</b>	<b>0,00</b>	<b>0,00</b>	<b>0,00</b>
2211	Personalaufwand (Bezüge, Nebengebühren, Mehrleistungen)			
2212	Gesetzlicher und freiwilliger Sozialaufwand			
2213	Sonstiger Personalaufwand			
2214	Nicht finanzierungswirksamer Personalaufwand			
<b>222</b>	<b>Sachaufwand</b>	<b>86.900,00</b>	<b>117.800,00</b>	<b>104.313,67</b>
2221	Gebrauchs- und Verbrauchsgüter, Handelswaren	300,00		
2222	Verwaltungs- und Betriebsaufwand	16.900,00	17.100,00	15.970,74

**Öffentliche Ordnung und Sicherheit (Gruppe 1)**

MVAG	Mittelverwendungs- und -aufbringungsgruppen (1. und 2. Ebene)	VA 2026	VA 2025	RA 2024
2223	Leasing- und Mietaufwand	15.700,00	15.500,00	13.983,14
2224	Instandhaltung			
2225	Sonstiger Sachaufwand	29.300,00	60.700,00	60.004,46
2226	Nicht finanzierungswirksamer Sachaufwand	24.700,00	24.500,00	14.355,33
<b>223</b>	<b>Transferaufwand</b>	<b>7.000,00</b>	<b>126.100,00</b>	<b>6.000,00</b>
2231	Transferaufwand an Träger des öffentlichen Rechts	7.000,00	7.000,00	6.000,00
2232	Transferaufwand an Beteiligungen			
2233	Transferaufwand an Unternehmen (mit Finanzunternehmen)			
2234	Transferaufwand an Haushalte und Organisationen ohne Erwerbscharakter		119.100,00	
2235	Transferaufwand an das Ausland			
2236	Investitions- und Tilgungszuschüsse zwischen Unternehmungen und Betrieben der Gebietskörperschaft und der Gebietskörperschaft			
2237	Nicht finanzierungswirksamer Transferaufwand			
<b>224</b>	<b>Finanzaufwand</b>	<b>0,00</b>	<b>0,00</b>	<b>0,00</b>
2241	Aufwendungen für Zinsen			
2242	Zinsen und sonstige Aufwendungen aus derivativen Finanzinstrumenten mit und ohne Grundgeschäft			
2243	Gewinnentnahmen von Unternehmungen und marktbestimmten Betrieben der Gebietskörperschaft (innerhalb der Gebietskörperschaft)			
2244	Sonstiger Finanzaufwand			
2245	Nicht finanzierungswirksamer Finanzaufwand			
<b>22</b>	<b>Summe Aufwendungen</b>	<b>93.900,00</b>	<b>243.900,00</b>	<b>110.313,67</b>
<b>SA0</b>	<b>Saldo (0) Nettoergebnis (21 - 22)</b>	<b>-68.600,00</b>	<b>-216.900,00</b>	<b>-87.483,73</b>
<b>230</b>	<b>Entnahmen von Haushaltsrücklagen</b>	<b>0,00</b>	<b>0,00</b>	<b>0,00</b>
2301	Entnahmen von Haushaltsrücklagen			
<b>240</b>	<b>Zuweisungen an Haushaltsrücklagen</b>	<b>0,00</b>	<b>0,00</b>	<b>0,00</b>
2401	Zuweisungen an Haushaltsrücklagen			
<b>SA01</b>	<b>Saldo (01) Haushaltsrücklagen (230 - 240)</b>	<b>0,00</b>	<b>0,00</b>	<b>0,00</b>
<b>SA00</b>	<b>Saldo (00) Nettoergebnis nach Haushaltsrücklagen (Saldo 0 + Saldo 01)</b>	<b>-68.600,00</b>	<b>-216.900,00</b>	<b>-87.483,73</b>



## Unterricht, Erziehung, Sport und Wissenschaft (Gruppe 2)

MVAG	Mittelverwendungs- und -aufbringungsgruppen (1. und 2. Ebene)	VA 2026	VA 2025	RA 2024
<b>211</b>	<b>Erträge aus der operativen Verwaltungstätigkeit</b>	<b>172.800,00</b>	<b>92.900,00</b>	<b>130.178,01</b>
2111	Erträge aus eigenen Abgaben			
2112	Erträge aus Ertragsanteilen			
2113	Erträge aus Gebühren			
2114	Erträge aus Leistungen	40.500,00	36.400,00	47.282,42
2115	Erträge aus Besitz und wirtschaftlicher Tätigkeit			
2116	Erträge aus Veräußerung und sonstige Erträge	129.700,00	56.500,00	68.582,20
2117	Nicht finanzierungswirksame operative Erträge	2.600,00		14.313,39
<b>212</b>	<b>Erträge aus Transfers</b>	<b>96.500,00</b>	<b>99.300,00</b>	<b>161.080,17</b>
2121	Transferertrag von Trägern des öffentlichen Rechts	93.500,00	96.500,00	158.547,48
2122	Transferertrag von Beteiligungen			
2123	Transferertrag von Unternehmen (mit Finanzunternehmen)			
2124	Transferertrag von Haushalten und Organisationen ohne Erwerbscharakter			
2125	Transferertrag vom Ausland			
2126	Investitions- und Tilgungszuschüsse zwischen Unternehmungen und Betrieben der Gebietskörperschaft und der Gebietskörperschaft			
2127	Nicht finanzierungswirksamer Transferertrag	3.000,00	2.800,00	2.532,69
<b>213</b>	<b>Finanzerträge</b>	<b>0,00</b>	<b>0,00</b>	<b>0,00</b>
2131	Erträge aus Zinsen			
2132	Erträge aus Zinsen aus derivativen Finanzinstrumenten mit und ohne Grundgeschäft			
2133	Erträge aus Gewinnentnahmen von marktbestimmten Betrieben			
2134	Sonstige Finanzerträge			
2135	Erträge aus Dividenden/Gewinnausschüttungen			
2136	Sonstige nicht finanzierungswirksame Finanzerträge			
<b>21</b>	<b>Summe Erträge</b>	<b>269.300,00</b>	<b>192.200,00</b>	<b>291.258,18</b>
<b>221</b>	<b>Personalaufwand</b>	<b>307.500,00</b>	<b>278.000,00</b>	<b>278.672,47</b>
2211	Personalaufwand (Bezüge, Nebengebühren, Mehrleistungen)	244.300,00	220.800,00	224.735,10
2212	Gesetzlicher und freiwilliger Sozialaufwand	62.700,00	55.400,00	52.924,96
2213	Sonstiger Personalaufwand			
2214	Nicht finanzierungswirksamer Personalaufwand	500,00	1.800,00	1.012,41
<b>222</b>	<b>Sachaufwand</b>	<b>578.300,00</b>	<b>492.000,00</b>	<b>493.734,51</b>
2221	Gebrauchs- und Verbrauchsgüter, Handelswaren	42.500,00	50.600,00	44.597,41
2222	Verwaltungs- und Betriebsaufwand	31.200,00	27.200,00	31.046,14

**Unterricht, Erziehung, Sport und Wissenschaft (Gruppe 2)**

MVAG	Mittelverwendungs- und -aufbringungsgruppen (1. und 2. Ebene)	VA 2026	VA 2025	RA 2024
2223	Leasing- und Mietaufwand	110.400,00	111.500,00	98.014,82
2224	Instandhaltung	11.600,00	43.900,00	26.893,88
2225	Sonstiger Sachaufwand	333.500,00	227.500,00	245.258,02
2226	Nicht finanzierungswirksamer Sachaufwand	49.100,00	31.300,00	47.924,24
<b>223</b>	<b>Transferaufwand</b>	<b>1.500,00</b>	<b>1.500,00</b>	<b>0,00</b>
2231	Transferaufwand an Träger des öffentlichen Rechts			
2232	Transferaufwand an Beteiligungen			
2233	Transferaufwand an Unternehmen (mit Finanzunternehmen)			
2234	Transferaufwand an Haushalte und Organisationen ohne Erwerbscharakter	1.500,00	1.500,00	
2235	Transferaufwand an das Ausland			
2236	Investitions- und Tilgungszuschüsse zwischen Unternehmungen und Betrieben der Gebietskörperschaft und der Gebietskörperschaft			
2237	Nicht finanzierungswirksamer Transferaufwand			
<b>224</b>	<b>Finanzaufwand</b>	<b>8.000,00</b>	<b>-1.800,00</b>	<b>0,00</b>
2241	Aufwendungen für Zinsen	8.000,00	-1.800,00	
2242	Zinsen und sonstige Aufwendungen aus derivativen Finanzinstrumenten mit und ohne Grundgeschäft			
2243	Gewinnentnahmen von Unternehmungen und marktbestimmten Betrieben der Gebietskörperschaft (innerhalb der Gebietskörperschaft)			
2244	Sonstiger Finanzaufwand			
2245	Nicht finanzierungswirksamer Finanzaufwand			
<b>22</b>	<b>Summe Aufwendungen</b>	<b>895.300,00</b>	<b>769.700,00</b>	<b>772.406,98</b>
<b>SA0</b>	<b>Saldo (0) Nettoergebnis (21 - 22)</b>	<b>-626.000,00</b>	<b>-577.500,00</b>	<b>-481.148,80</b>
<b>230</b>	<b>Entnahmen von Haushaltsrücklagen</b>	<b>0,00</b>	<b>0,00</b>	<b>0,00</b>
2301	Entnahmen von Haushaltsrücklagen			
<b>240</b>	<b>Zuweisungen an Haushaltsrücklagen</b>	<b>0,00</b>	<b>0,00</b>	<b>0,00</b>
2401	Zuweisungen an Haushaltsrücklagen			
<b>SA01</b>	<b>Saldo (01) Haushaltsrücklagen (230 - 240)</b>	<b>0,00</b>	<b>0,00</b>	<b>0,00</b>
<b>SA00</b>	<b>Saldo (00) Nettoergebnis nach Haushaltsrücklagen (Saldo 0 + Saldo 01)</b>	<b>-626.000,00</b>	<b>-577.500,00</b>	<b>-481.148,80</b>

**Kunst, Kultur und Kultus (Gruppe 3)**

MVAG	Mittelverwendungs- und -aufbringungsgruppen (1. und 2. Ebene)	VA 2026	VA 2025	RA 2024
<b>211</b>	<b>Erträge aus der operativen Verwaltungstätigkeit</b>	<b>100,00</b>	<b>300,00</b>	<b>6.782,10</b>
2111	Erträge aus eigenen Abgaben			
2112	Erträge aus Ertragsanteilen			
2113	Erträge aus Gebühren			
2114	Erträge aus Leistungen		100,00	
2115	Erträge aus Besitz und wirtschaftlicher Tätigkeit			
2116	Erträge aus Veräußerung und sonstige Erträge	100,00	200,00	6.782,10
2117	Nicht finanzierungswirksame operative Erträge			
<b>212</b>	<b>Erträge aus Transfers</b>	<b>0,00</b>	<b>0,00</b>	<b>0,00</b>
2121	Transferertrag von Trägern des öffentlichen Rechts			
2122	Transferertrag von Beteiligungen			
2123	Transferertrag von Unternehmen (mit Finanzunternehmen)			
2124	Transferertrag von Haushalten und Organisationen ohne Erwerbscharakter			
2125	Transferertrag vom Ausland			
2126	Investitions- und Tilgungszuschüsse zwischen Unternehmungen und Betrieben der Gebietskörperschaft und der Gebietskörperschaft			
2127	Nicht finanzierungswirksamer Transferertrag			
<b>213</b>	<b>Finanzerträge</b>	<b>0,00</b>	<b>0,00</b>	<b>0,00</b>
2131	Erträge aus Zinsen			
2132	Erträge aus Zinsen aus derivativen Finanzinstrumenten mit und ohne Grundgeschäft			
2133	Erträge aus Gewinnentnahmen von marktbestimmten Betrieben			
2134	Sonstige Finanzerträge			
2135	Erträge aus Dividenden/Gewinnausschüttungen			
2136	Sonstige nicht finanzierungswirksame Finanzerträge			
<b>21</b>	<b>Summe Erträge</b>	<b>100,00</b>	<b>300,00</b>	<b>6.782,10</b>
<b>221</b>	<b>Personalaufwand</b>	<b>8.400,00</b>	<b>0,00</b>	<b>0,00</b>
2211	Personalaufwand (Bezüge, Nebengebühren, Mehrleistungen)	5.600,00		
2212	Gesetzlicher und freiwilliger Sozialaufwand	2.800,00		
2213	Sonstiger Personalaufwand			
2214	Nicht finanzierungswirksamer Personalaufwand			
<b>222</b>	<b>Sachaufwand</b>	<b>13.500,00</b>	<b>23.200,00</b>	<b>17.058,86</b>
2221	Gebrauchs- und Verbrauchsgüter, Handelswaren	3.700,00	7.400,00	3.112,71
2222	Verwaltungs- und Betriebsaufwand	2.100,00	1.900,00	1.979,85

**Kunst, Kultur und Kultus (Gruppe 3)**

MVAG	Mittelverwendungs- und -aufbringungsgruppen (1. und 2. Ebene)	VA 2026	VA 2025	RA 2024
2223	Leasing- und Mietaufwand	1.000,00	300,00	214,22
2224	Instandhaltung	2.300,00	2.300,00	4.503,86
2225	Sonstiger Sachaufwand	3.900,00	10.800,00	6.754,62
2226	Nicht finanzierungswirksamer Sachaufwand	500,00	500,00	493,60
<b>223</b>	<b>Transferaufwand</b>	<b>86.100,00</b>	<b>92.500,00</b>	<b>76.800,00</b>
2231	Transferaufwand an Träger des öffentlichen Rechts	86.100,00	92.500,00	76.800,00
2232	Transferaufwand an Beteiligungen			
2233	Transferaufwand an Unternehmen (mit Finanzunternehmen)			
2234	Transferaufwand an Haushalte und Organisationen ohne Erwerbscharakter			
2235	Transferaufwand an das Ausland			
2236	Investitions- und Tilgungszuschüsse zwischen Unternehmungen und Betrieben der Gebietskörperschaft und der Gebietskörperschaft			
2237	Nicht finanzierungswirksamer Transferaufwand			
<b>224</b>	<b>Finanzaufwand</b>	<b>0,00</b>	<b>0,00</b>	<b>0,00</b>
2241	Aufwendungen für Zinsen			
2242	Zinsen und sonstige Aufwendungen aus derivativen Finanzinstrumenten mit und ohne Grundgeschäft			
2243	Gewinnentnahmen von Unternehmungen und marktbestimmten Betrieben der Gebietskörperschaft (innerhalb der Gebietskörperschaft)			
2244	Sonstiger Finanzaufwand			
2245	Nicht finanzierungswirksamer Finanzaufwand			
<b>22</b>	<b>Summe Aufwendungen</b>	<b>108.000,00</b>	<b>115.700,00</b>	<b>93.858,86</b>
<b>SA0</b>	<b>Saldo (0) Nettoergebnis (21 - 22)</b>	<b>-107.900,00</b>	<b>-115.400,00</b>	<b>-87.076,76</b>
<b>230</b>	<b>Entnahmen von Haushaltsrücklagen</b>	<b>0,00</b>	<b>0,00</b>	<b>0,00</b>
2301	Entnahmen von Haushaltsrücklagen			
<b>240</b>	<b>Zuweisungen an Haushaltsrücklagen</b>	<b>0,00</b>	<b>0,00</b>	<b>0,00</b>
2401	Zuweisungen an Haushaltsrücklagen			
<b>SA01</b>	<b>Saldo (01) Haushaltsrücklagen (230 - 240)</b>	<b>0,00</b>	<b>0,00</b>	<b>0,00</b>
<b>SA00</b>	<b>Saldo (00) Nettoergebnis nach Haushaltsrücklagen (Saldo 0 + Saldo 01)</b>	<b>-107.900,00</b>	<b>-115.400,00</b>	<b>-87.076,76</b>

## Soziale Wohlfahrt und Wohnbauförderung (Gruppe 4)

MVAG	Mittelverwendungs- und -aufbringungsgruppen (1. und 2. Ebene)	VA 2026	VA 2025	RA 2024
<b>211</b>	<b>Erträge aus der operativen Verwaltungstätigkeit</b>	<b>0,00</b>	<b>0,00</b>	<b>0,00</b>
2111	Erträge aus eigenen Abgaben			
2112	Erträge aus Ertragsanteilen			
2113	Erträge aus Gebühren			
2114	Erträge aus Leistungen			
2115	Erträge aus Besitz und wirtschaftlicher Tätigkeit			
2116	Erträge aus Veräußerung und sonstige Erträge			
2117	Nicht finanzierungswirksame operative Erträge			
<b>212</b>	<b>Erträge aus Transfers</b>	<b>0,00</b>	<b>40.400,00</b>	<b>0,00</b>
2121	Transferertrag von Trägern des öffentlichen Rechts		40.400,00	
2122	Transferertrag von Beteiligungen			
2123	Transferertrag von Unternehmen (mit Finanzunternehmen)			
2124	Transferertrag von Haushalten und Organisationen ohne Erwerbscharakter			
2125	Transferertrag vom Ausland			
2126	Investitions- und Tilgungszuschüsse zwischen Unternehmungen und Betrieben der Gebietskörperschaft und der Gebietskörperschaft			
2127	Nicht finanzierungswirksamer Transferertrag			
<b>213</b>	<b>Finanzerträge</b>	<b>0,00</b>	<b>0,00</b>	<b>0,00</b>
2131	Erträge aus Zinsen			
2132	Erträge aus Zinsen aus derivativen Finanzinstrumenten mit und ohne Grundgeschäft			
2133	Erträge aus Gewinnentnahmen von marktbestimmten Betrieben			
2134	Sonstige Finanzerträge			
2135	Erträge aus Dividenden/Gewinnausschüttungen			
2136	Sonstige nicht finanzierungswirksame Finanzerträge			
<b>21</b>	<b>Summe Erträge</b>	<b>0,00</b>	<b>40.400,00</b>	<b>0,00</b>
<b>221</b>	<b>Personalaufwand</b>	<b>0,00</b>	<b>0,00</b>	<b>0,00</b>
2211	Personalaufwand (Bezüge, Nebengebühren, Mehrleistungen)			
2212	Gesetzlicher und freiwilliger Sozialaufwand			
2213	Sonstiger Personalaufwand			
2214	Nicht finanzierungswirksamer Personalaufwand			
<b>222</b>	<b>Sachaufwand</b>	<b>800,00</b>	<b>1.700,00</b>	<b>737,82</b>
2221	Gebrauchs- und Verbrauchsgüter, Handelswaren	800,00	1.700,00	737,82
2222	Verwaltungs- und Betriebsaufwand			

**Soziale Wohlfahrt und Wohnbauförderung (Gruppe 4)**

MVAG	Mittelverwendungs- und -aufbringungsgruppen (1. und 2. Ebene)	VA 2026	VA 2025	RA 2024
2223	Leasing- und Mietaufwand			
2224	Instandhaltung			
2225	Sonstiger Sachaufwand			
2226	Nicht finanzierungswirksamer Sachaufwand			
<b>223</b>	<b>Transferaufwand</b>	<b>387.400,00</b>	<b>369.600,00</b>	<b>334.081,49</b>
2231	Transferaufwand an Träger des öffentlichen Rechts	387.400,00	353.900,00	309.144,67
2232	Transferaufwand an Beteiligungen			
2233	Transferaufwand an Unternehmen (mit Finanzunternehmen)			
2234	Transferaufwand an Haushalte und Organisationen ohne Erwerbscharakter		15.700,00	24.936,82
2235	Transferaufwand an das Ausland			
2236	Investitions- und Tilgungszuschüsse zwischen Unternehmungen und Betrieben der Gebietskörperschaft und der Gebietskörperschaft			
2237	Nicht finanzierungswirksamer Transferaufwand			
<b>224</b>	<b>Finanzaufwand</b>	<b>0,00</b>	<b>0,00</b>	<b>0,00</b>
2241	Aufwendungen für Zinsen			
2242	Zinsen und sonstige Aufwendungen aus derivativen Finanzinstrumenten mit und ohne Grundgeschäft			
2243	Gewinnentnahmen von Unternehmungen und marktbestimmten Betrieben der Gebietskörperschaft (innerhalb der Gebietskörperschaft)			
2244	Sonstiger Finanzaufwand			
2245	Nicht finanzierungswirksamer Finanzaufwand			
<b>22</b>	<b>Summe Aufwendungen</b>	<b>388.200,00</b>	<b>371.300,00</b>	<b>334.819,31</b>
<b>SA0</b>	<b>Saldo (0) Nettoergebnis (21 - 22)</b>	<b>-388.200,00</b>	<b>-330.900,00</b>	<b>-334.819,31</b>
<b>230</b>	<b>Entnahmen von Haushaltsrücklagen</b>	<b>0,00</b>	<b>0,00</b>	<b>0,00</b>
2301	Entnahmen von Haushaltsrücklagen			
<b>240</b>	<b>Zuweisungen an Haushaltsrücklagen</b>	<b>0,00</b>	<b>0,00</b>	<b>0,00</b>
2401	Zuweisungen an Haushaltsrücklagen			
<b>SA01</b>	<b>Saldo (01) Haushaltsrücklagen (230 - 240)</b>	<b>0,00</b>	<b>0,00</b>	<b>0,00</b>
<b>SA00</b>	<b>Saldo (00) Nettoergebnis nach Haushaltsrücklagen (Saldo 0 + Saldo 01)</b>	<b>-388.200,00</b>	<b>-330.900,00</b>	<b>-334.819,31</b>

## Gesundheit (Gruppe 5)

MVAG	Mittelverwendungs- und -aufbringungsgruppen (1. und 2. Ebene)	VA 2026	VA 2025	RA 2024
<b>211</b>	<b>Erträge aus der operativen Verwaltungstätigkeit</b>	<b>200,00</b>	<b>600,00</b>	<b>20,04</b>
2111	Erträge aus eigenen Abgaben			
2112	Erträge aus Ertragsanteilen			
2113	Erträge aus Gebühren			
2114	Erträge aus Leistungen	200,00	600,00	20,04
2115	Erträge aus Besitz und wirtschaftlicher Tätigkeit			
2116	Erträge aus Veräußerung und sonstige Erträge			
2117	Nicht finanzierungswirksame operative Erträge			
<b>212</b>	<b>Erträge aus Transfers</b>	<b>11.300,00</b>	<b>5.500,00</b>	<b>0,00</b>
2121	Transferertrag von Trägern des öffentlichen Rechts	11.300,00	5.500,00	
2122	Transferertrag von Beteiligungen			
2123	Transferertrag von Unternehmen (mit Finanzunternehmen)			
2124	Transferertrag von Haushalten und Organisationen ohne Erwerbscharakter			
2125	Transferertrag vom Ausland			
2126	Investitions- und Tilgungszuschüsse zwischen Unternehmungen und Betrieben der Gebietskörperschaft und der Gebietskörperschaft			
2127	Nicht finanzierungswirksamer Transferertrag			
<b>213</b>	<b>Finanzerträge</b>	<b>0,00</b>	<b>0,00</b>	<b>0,00</b>
2131	Erträge aus Zinsen			
2132	Erträge aus Zinsen aus derivativen Finanzinstrumenten mit und ohne Grundgeschäft			
2133	Erträge aus Gewinnentnahmen von marktbestimmten Betrieben			
2134	Sonstige Finanzerträge			
2135	Erträge aus Dividenden/Gewinnausschüttungen			
2136	Sonstige nicht finanzierungswirksame Finanzerträge			
<b>21</b>	<b>Summe Erträge</b>	<b>11.500,00</b>	<b>6.100,00</b>	<b>20,04</b>
<b>221</b>	<b>Personalaufwand</b>	<b>0,00</b>	<b>0,00</b>	<b>0,00</b>
2211	Personalaufwand (Bezüge, Nebengebühren, Mehrleistungen)			
2212	Gesetzlicher und freiwilliger Sozialaufwand			
2213	Sonstiger Personalaufwand			
2214	Nicht finanzierungswirksamer Personalaufwand			
<b>222</b>	<b>Sachaufwand</b>	<b>3.800,00</b>	<b>9.000,00</b>	<b>6.488,88</b>
2221	Gebrauchs- und Verbrauchsgüter, Handelswaren	200,00	200,00	2.592,00
2222	Verwaltungs- und Betriebsaufwand	1.800,00	1.800,00	1.734,40

**Gesundheit (Gruppe 5)**

MVAG	Mittelverwendungs- und -aufbringungsgruppen (1. und 2. Ebene)	VA 2026	VA 2025	RA 2024
2223	Leasing- und Mietaufwand			
2224	Instandhaltung			
2225	Sonstiger Sachaufwand	800,00	6.000,00	833,16
2226	Nicht finanzierungswirksamer Sachaufwand	1.000,00	1.000,00	1.329,32
<b>223</b>	<b>Transferaufwand</b>	<b>537.600,00</b>	<b>493.400,00</b>	<b>454.951,67</b>
2231	Transferaufwand an Träger des öffentlichen Rechts	537.600,00	493.400,00	454.951,67
2232	Transferaufwand an Beteiligungen			
2233	Transferaufwand an Unternehmen (mit Finanzunternehmen)			
2234	Transferaufwand an Haushalte und Organisationen ohne Erwerbscharakter			
2235	Transferaufwand an das Ausland			
2236	Investitions- und Tilgungszuschüsse zwischen Unternehmungen und Betrieben der Gebietskörperschaft und der Gebietskörperschaft			
2237	Nicht finanzierungswirksamer Transferaufwand			
<b>224</b>	<b>Finanzaufwand</b>	<b>0,00</b>	<b>0,00</b>	<b>0,00</b>
2241	Aufwendungen für Zinsen			
2242	Zinsen und sonstige Aufwendungen aus derivativen Finanzinstrumenten mit und ohne Grundgeschäft			
2243	Gewinnentnahmen von Unternehmungen und marktbestimmten Betrieben der Gebietskörperschaft (innerhalb der Gebietskörperschaft)			
2244	Sonstiger Finanzaufwand			
2245	Nicht finanzierungswirksamer Finanzaufwand			
<b>22</b>	<b>Summe Aufwendungen</b>	<b>541.400,00</b>	<b>502.400,00</b>	<b>461.440,55</b>
<b>SA0</b>	<b>Saldo (0) Nettoergebnis (21 - 22)</b>	<b>-529.900,00</b>	<b>-496.300,00</b>	<b>-461.420,51</b>
<b>230</b>	<b>Entnahmen von Haushaltsrücklagen</b>	<b>0,00</b>	<b>0,00</b>	<b>0,00</b>
2301	Entnahmen von Haushaltsrücklagen			
<b>240</b>	<b>Zuweisungen an Haushaltsrücklagen</b>	<b>0,00</b>	<b>0,00</b>	<b>0,00</b>
2401	Zuweisungen an Haushaltsrücklagen			
<b>SA01</b>	<b>Saldo (01) Haushaltsrücklagen (230 - 240)</b>	<b>0,00</b>	<b>0,00</b>	<b>0,00</b>
<b>SA00</b>	<b>Saldo (00) Nettoergebnis nach Haushaltsrücklagen (Saldo 0 + Saldo 01)</b>	<b>-529.900,00</b>	<b>-496.300,00</b>	<b>-461.420,51</b>



**Straßen- und Wasserbau, Verkehr (Gruppe 6)**

MVAG	Mittelverwendungs- und -aufbringungsgruppen (1. und 2. Ebene)	VA 2026	VA 2025	RA 2024
<b>211</b>	<b>Erträge aus der operativen Verwaltungstätigkeit</b>	<b>700,00</b>	<b>114.700,00</b>	<b>19.534,09</b>
2111	Erträge aus eigenen Abgaben			
2112	Erträge aus Ertragsanteilen			
2113	Erträge aus Gebühren			
2114	Erträge aus Leistungen			
2115	Erträge aus Besitz und wirtschaftlicher Tätigkeit			
2116	Erträge aus Veräußerung und sonstige Erträge	700,00	114.700,00	19.534,09
2117	Nicht finanzierungswirksame operative Erträge			
<b>212</b>	<b>Erträge aus Transfers</b>	<b>250.600,00</b>	<b>400.700,00</b>	<b>320.600,00</b>
2121	Transferertrag von Trägern des öffentlichen Rechts	250.000,00	400.000,00	320.000,00
2122	Transferertrag von Beteiligungen			
2123	Transferertrag von Unternehmen (mit Finanzunternehmen)			
2124	Transferertrag von Haushalten und Organisationen ohne Erwerbscharakter	600,00	700,00	600,00
2125	Transferertrag vom Ausland			
2126	Investitions- und Tilgungszuschüsse zwischen Unternehmungen und Betrieben der Gebietskörperschaft und der Gebietskörperschaft			
2127	Nicht finanzierungswirksamer Transferertrag			
<b>213</b>	<b>Finanzerträge</b>	<b>0,00</b>	<b>0,00</b>	<b>0,00</b>
2131	Erträge aus Zinsen			
2132	Erträge aus Zinsen aus derivativen Finanzinstrumenten mit und ohne Grundgeschäft			
2133	Erträge aus Gewinnentnahmen von marktbestimmten Betrieben			
2134	Sonstige Finanzerträge			
2135	Erträge aus Dividenden/Gewinnausschüttungen			
2136	Sonstige nicht finanzierungswirksame Finanzerträge			
<b>21</b>	<b>Summe Erträge</b>	<b>251.300,00</b>	<b>515.400,00</b>	<b>340.134,09</b>
<b>221</b>	<b>Personalaufwand</b>	<b>0,00</b>	<b>0,00</b>	<b>0,00</b>
2211	Personalaufwand (Bezüge, Nebengebühren, Mehrleistungen)			
2212	Gesetzlicher und freiwilliger Sozialaufwand			
2213	Sonstiger Personalaufwand			
2214	Nicht finanzierungswirksamer Personalaufwand			
<b>222</b>	<b>Sachaufwand</b>	<b>136.900,00</b>	<b>350.500,00</b>	<b>448.600,30</b>
2221	Gebrauchs- und Verbrauchsgüter, Handelswaren	2.000,00	2.000,00	4.337,15
2222	Verwaltungs- und Betriebsaufwand			

**Straßen- und Wasserbau, Verkehr (Gruppe 6)**

MVAG	Mittelverwendungs- und -aufbringungsgruppen (1. und 2. Ebene)	VA 2026	VA 2025	RA 2024
2223	Leasing- und Mietaufwand			
2224	Instandhaltung	2.200,00	2.600,00	1.549,94
2225	Sonstiger Sachaufwand	15.000,00	227.500,00	326.512,78
2226	Nicht finanzierungswirksamer Sachaufwand	117.700,00	118.400,00	116.200,43
<b>223</b>	<b>Transferaufwand</b>	<b>54.600,00</b>	<b>54.600,00</b>	<b>54.632,48</b>
2231	Transferaufwand an Träger des öffentlichen Rechts	54.600,00	54.600,00	54.632,48
2232	Transferaufwand an Beteiligungen			
2233	Transferaufwand an Unternehmen (mit Finanzunternehmen)			
2234	Transferaufwand an Haushalte und Organisationen ohne Erwerbscharakter			
2235	Transferaufwand an das Ausland			
2236	Investitions- und Tilgungszuschüsse zwischen Unternehmungen und Betrieben der Gebietskörperschaft und der Gebietskörperschaft			
2237	Nicht finanzierungswirksamer Transferaufwand			
<b>224</b>	<b>Finanzaufwand</b>	<b>100,00</b>	<b>100,00</b>	<b>170,43</b>
2241	Aufwendungen für Zinsen	100,00	100,00	170,43
2242	Zinsen und sonstige Aufwendungen aus derivativen Finanzinstrumenten mit und ohne Grundgeschäft			
2243	Gewinnentnahmen von Unternehmungen und marktbestimmten Betrieben der Gebietskörperschaft (innerhalb der Gebietskörperschaft)			
2244	Sonstiger Finanzaufwand			
2245	Nicht finanzierungswirksamer Finanzaufwand			
<b>22</b>	<b>Summe Aufwendungen</b>	<b>191.600,00</b>	<b>405.200,00</b>	<b>503.403,21</b>
<b>SA0</b>	<b>Saldo (0) Nettoergebnis (21 - 22)</b>	<b>59.700,00</b>	<b>110.200,00</b>	<b>-163.269,12</b>
<b>230</b>	<b>Entnahmen von Haushaltsrücklagen</b>	<b>0,00</b>	<b>0,00</b>	<b>0,00</b>
2301	Entnahmen von Haushaltsrücklagen			
<b>240</b>	<b>Zuweisungen an Haushaltsrücklagen</b>	<b>0,00</b>	<b>0,00</b>	<b>0,00</b>
2401	Zuweisungen an Haushaltsrücklagen			
<b>SA01</b>	<b>Saldo (01) Haushaltsrücklagen (230 - 240)</b>	<b>0,00</b>	<b>0,00</b>	<b>0,00</b>
<b>SA00</b>	<b>Saldo (00) Nettoergebnis nach Haushaltsrücklagen (Saldo 0 + Saldo 01)</b>	<b>59.700,00</b>	<b>110.200,00</b>	<b>-163.269,12</b>

**Wirtschaftsförderung (Gruppe 7)**

MVAG	Mittelverwendungs- und -aufbringungsgruppen (1. und 2. Ebene)	VA 2026	VA 2025	RA 2024
<b>211</b>	<b>Erträge aus der operativen Verwaltungstätigkeit</b>	<b>19.700,00</b>	<b>73.600,00</b>	<b>100.518,80</b>
2111	Erträge aus eigenen Abgaben			
2112	Erträge aus Ertragsanteilen			
2113	Erträge aus Gebühren			
2114	Erträge aus Leistungen			
2115	Erträge aus Besitz und wirtschaftlicher Tätigkeit	1.600,00	1.600,00	1.621,95
2116	Erträge aus Veräußerung und sonstige Erträge	18.100,00	72.000,00	98.896,85
2117	Nicht finanzierungswirksame operative Erträge			
<b>212</b>	<b>Erträge aus Transfers</b>	<b>8.600,00</b>	<b>7.400,00</b>	<b>9.388,67</b>
2121	Transferertrag von Trägern des öffentlichen Rechts	6.000,00	6.000,00	7.875,00
2122	Transferertrag von Beteiligungen			
2123	Transferertrag von Unternehmen (mit Finanzunternehmen)			
2124	Transferertrag von Haushalten und Organisationen ohne Erwerbscharakter			
2125	Transferertrag vom Ausland			
2126	Investitions- und Tilgungszuschüsse zwischen Unternehmungen und Betrieben der Gebietskörperschaft und der Gebietskörperschaft			
2127	Nicht finanzierungswirksamer Transferertrag	2.600,00	1.400,00	1.513,67
<b>213</b>	<b>Finanzerträge</b>	<b>0,00</b>	<b>0,00</b>	<b>0,00</b>
2131	Erträge aus Zinsen			
2132	Erträge aus Zinsen aus derivativen Finanzinstrumenten mit und ohne Grundgeschäft			
2133	Erträge aus Gewinnentnahmen von marktbestimmten Betrieben			
2134	Sonstige Finanzerträge			
2135	Erträge aus Dividenden/Gewinnausschüttungen			
2136	Sonstige nicht finanzierungswirksame Finanzerträge			
<b>21</b>	<b>Summe Erträge</b>	<b>28.300,00</b>	<b>81.000,00</b>	<b>109.907,47</b>
<b>221</b>	<b>Personalaufwand</b>	<b>0,00</b>	<b>0,00</b>	<b>0,00</b>
2211	Personalaufwand (Bezüge, Nebengebühren, Mehrleistungen)			
2212	Gesetzlicher und freiwilliger Sozialaufwand			
2213	Sonstiger Personalaufwand			
2214	Nicht finanzierungswirksamer Personalaufwand			
<b>222</b>	<b>Sachaufwand</b>	<b>37.400,00</b>	<b>33.100,00</b>	<b>38.522,09</b>
2221	Gebrauchs- und Verbrauchsgüter, Handelswaren	300,00	300,00	512,38
2222	Verwaltungs- und Betriebsaufwand			

**Wirtschaftsförderung (Gruppe 7)**

MVAG	Mittelverwendungs- und -aufbringungsgruppen (1. und 2. Ebene)	VA 2026	VA 2025	RA 2024
2223	Leasing- und Mietaufwand			
2224	Instandhaltung			
2225	Sonstiger Sachaufwand	1.500,00	1.500,00	3.038,00
2226	Nicht finanzierungswirksamer Sachaufwand	35.600,00	31.300,00	34.971,71
<b>223</b>	<b>Transferaufwand</b>	<b>34.100,00</b>	<b>21.500,00</b>	<b>34.114,17</b>
2231	Transferaufwand an Träger des öffentlichen Rechts	32.600,00	20.000,00	33.441,37
2232	Transferaufwand an Beteiligungen			
2233	Transferaufwand an Unternehmen (mit Finanzunternehmen)	1.500,00	1.500,00	672,80
2234	Transferaufwand an Haushalte und Organisationen ohne Erwerbscharakter			
2235	Transferaufwand an das Ausland			
2236	Investitions- und Tilgungszuschüsse zwischen Unternehmungen und Betrieben der Gebietskörperschaft und der Gebietskörperschaft			
2237	Nicht finanzierungswirksamer Transferaufwand			
<b>224</b>	<b>Finanzaufwand</b>	<b>0,00</b>	<b>0,00</b>	<b>0,00</b>
2241	Aufwendungen für Zinsen			
2242	Zinsen und sonstige Aufwendungen aus derivativen Finanzinstrumenten mit und ohne Grundgeschäft			
2243	Gewinnentnahmen von Unternehmungen und marktbestimmten Betrieben der Gebietskörperschaft (innerhalb der Gebietskörperschaft)			
2244	Sonstiger Finanzaufwand			
2245	Nicht finanzierungswirksamer Finanzaufwand			
<b>22</b>	<b>Summe Aufwendungen</b>	<b>71.500,00</b>	<b>54.600,00</b>	<b>72.636,26</b>
<b>SA0</b>	<b>Saldo (0) Nettoergebnis (21 - 22)</b>	<b>-43.200,00</b>	<b>26.400,00</b>	<b>37.271,21</b>
<b>230</b>	<b>Entnahmen von Haushaltsrücklagen</b>	<b>0,00</b>	<b>0,00</b>	<b>0,00</b>
2301	Entnahmen von Haushaltsrücklagen			
<b>240</b>	<b>Zuweisungen an Haushaltsrücklagen</b>	<b>0,00</b>	<b>0,00</b>	<b>0,00</b>
2401	Zuweisungen an Haushaltsrücklagen			
<b>SA01</b>	<b>Saldo (01) Haushaltsrücklagen (230 - 240)</b>	<b>0,00</b>	<b>0,00</b>	<b>0,00</b>
<b>SA00</b>	<b>Saldo (00) Nettoergebnis nach Haushaltsrücklagen (Saldo 0 + Saldo 01)</b>	<b>-43.200,00</b>	<b>26.400,00</b>	<b>37.271,21</b>

## Dienstleistungen (Gruppe 8)

MVAG	Mittelverwendungs- und -aufbringungsgruppen (1. und 2. Ebene)	VA 2026	VA 2025	RA 2024
<b>211</b>	<b>Erträge aus der operativen Verwaltungstätigkeit</b>	<b>958.400,00</b>	<b>754.700,00</b>	<b>756.098,03</b>
2111	Erträge aus eigenen Abgaben			
2112	Erträge aus Ertragsanteilen			
2113	Erträge aus Gebühren	457.900,00	376.500,00	365.700,07
2114	Erträge aus Leistungen	23.200,00	85.800,00	78.792,68
2115	Erträge aus Besitz und wirtschaftlicher Tätigkeit	5.400,00	5.200,00	8.321,47
2116	Erträge aus Veräußerung und sonstige Erträge	471.900,00	252.200,00	300.342,31
2117	Nicht finanzierungswirksame operative Erträge		35.000,00	2.941,50
<b>212</b>	<b>Erträge aus Transfers</b>	<b>202.400,00</b>	<b>198.900,00</b>	<b>255.361,92</b>
2121	Transferertrag von Trägern des öffentlichen Rechts	74.300,00	72.500,00	133.548,76
2122	Transferertrag von Beteiligungen			
2123	Transferertrag von Unternehmen (mit Finanzunternehmen)			
2124	Transferertrag von Haushalten und Organisationen ohne Erwerbscharakter			
2125	Transferertrag vom Ausland			
2126	Investitions- und Tilgungszuschüsse zwischen Unternehmungen und Betrieben der Gebietskörperschaft und der Gebietskörperschaft			
2127	Nicht finanzierungswirksamer Transferertrag	128.100,00	126.400,00	121.813,16
<b>213</b>	<b>Finanzerträge</b>	<b>0,00</b>	<b>0,00</b>	<b>0,00</b>
2131	Erträge aus Zinsen			
2132	Erträge aus Zinsen aus derivativen Finanzinstrumenten mit und ohne Grundgeschäft			
2133	Erträge aus Gewinnentnahmen von marktbestimmten Betrieben			
2134	Sonstige Finanzerträge			
2135	Erträge aus Dividenden/Gewinnausschüttungen			
2136	Sonstige nicht finanzierungswirksame Finanzerträge			
<b>21</b>	<b>Summe Erträge</b>	<b>1.160.800,00</b>	<b>953.600,00</b>	<b>1.011.459,95</b>
<b>221</b>	<b>Personalaufwand</b>	<b>202.200,00</b>	<b>220.600,00</b>	<b>199.081,42</b>
2211	Personalaufwand (Bezüge, Nebengebühren, Mehrleistungen)	161.100,00	184.000,00	152.633,70
2212	Gesetzlicher und freiwilliger Sozialaufwand	40.800,00	36.400,00	37.981,11
2213	Sonstiger Personalaufwand			
2214	Nicht finanzierungswirksamer Personalaufwand	300,00	200,00	8.466,61
<b>222</b>	<b>Sachaufwand</b>	<b>606.700,00</b>	<b>784.900,00</b>	<b>760.567,65</b>
2221	Gebrauchs- und Verbrauchsgüter, Handelswaren	116.100,00	115.700,00	111.956,16
2222	Verwaltungs- und Betriebsaufwand	40.400,00	41.700,00	31.499,28

**Dienstleistungen (Gruppe 8)**

MVAG	Mittelverwendungs- und -aufbringungsgruppen (1. und 2. Ebene)	VA 2026	VA 2025	RA 2024
2223	Leasing- und Mietaufwand	2.400,00	2.400,00	2.776,85
2224	Instandhaltung	85.500,00	202.100,00	132.021,83
2225	Sonstiger Sachaufwand	51.300,00	138.000,00	184.823,58
2226	Nicht finanzierungswirksamer Sachaufwand	311.000,00	285.000,00	297.489,95
<b>223</b>	<b>Transferaufwand</b>	<b>0,00</b>	<b>0,00</b>	<b>24.133,00</b>
2231	Transferaufwand an Träger des öffentlichen Rechts			
2232	Transferaufwand an Beteiligungen			
2233	Transferaufwand an Unternehmen (mit Finanzunternehmen)			24.133,00
2234	Transferaufwand an Haushalte und Organisationen ohne Erwerbscharakter			
2235	Transferaufwand an das Ausland			
2236	Investitions- und Tilgungszuschüsse zwischen Unternehmungen und Betrieben der Gebietskörperschaft und der Gebietskörperschaft			
2237	Nicht finanzierungswirksamer Transferaufwand			
<b>224</b>	<b>Finanzaufwand</b>	<b>68.900,00</b>	<b>59.700,00</b>	<b>73.438,34</b>
2241	Aufwendungen für Zinsen	68.900,00	59.700,00	73.438,34
2242	Zinsen und sonstige Aufwendungen aus derivativen Finanzinstrumenten mit und ohne Grundgeschäft			
2243	Gewinnentnahmen von Unternehmungen und marktbestimmten Betrieben der Gebietskörperschaft (innerhalb der Gebietskörperschaft)			
2244	Sonstiger Finanzaufwand			
2245	Nicht finanzierungswirksamer Finanzaufwand			
<b>22</b>	<b>Summe Aufwendungen</b>	<b>877.800,00</b>	<b>1.065.200,00</b>	<b>1.057.220,41</b>
<b>SA0</b>	<b>Saldo (0) Nettoergebnis (21 - 22)</b>	<b>283.000,00</b>	<b>-111.600,00</b>	<b>-45.760,46</b>
<b>230</b>	<b>Entnahmen von Haushaltsrücklagen</b>	<b>0,00</b>	<b>0,00</b>	<b>0,00</b>
2301	Entnahmen von Haushaltsrücklagen			
<b>240</b>	<b>Zuweisungen an Haushaltsrücklagen</b>	<b>0,00</b>	<b>0,00</b>	<b>0,00</b>
2401	Zuweisungen an Haushaltsrücklagen			
<b>SA01</b>	<b>Saldo (01) Haushaltsrücklagen (230 - 240)</b>	<b>0,00</b>	<b>0,00</b>	<b>0,00</b>
<b>SA00</b>	<b>Saldo (00) Nettoergebnis nach Haushaltsrücklagen (Saldo 0 + Saldo 01)</b>	<b>283.000,00</b>	<b>-111.600,00</b>	<b>-45.760,46</b>

## Finanzwirtschaft (Gruppe 9)

MVAG	Mittelverwendungs- und -aufbringungsgruppen (1. und 2. Ebene)	VA 2026	VA 2025	RA 2024
<b>211</b>	<b>Erträge aus der operativen Verwaltungstätigkeit</b>	<b>2.249.700,00</b>	<b>2.120.000,00</b>	<b>2.087.040,88</b>
2111	Erträge aus eigenen Abgaben	585.400,00	523.000,00	558.709,33
2112	Erträge aus Ertragsanteilen	1.664.000,00	1.559.000,00	1.528.331,55
2113	Erträge aus Gebühren			
2114	Erträge aus Leistungen	100,00	100,00	
2115	Erträge aus Besitz und wirtschaftlicher Tätigkeit			
2116	Erträge aus Veräußerung und sonstige Erträge	200,00	37.900,00	
2117	Nicht finanzierungswirksame operative Erträge			
<b>212</b>	<b>Erträge aus Transfers</b>	<b>150.500,00</b>	<b>193.200,00</b>	<b>180.929,97</b>
2121	Transferertrag von Trägern des öffentlichen Rechts	150.500,00	193.200,00	180.929,97
2122	Transferertrag von Beteiligungen			
2123	Transferertrag von Unternehmen (mit Finanzunternehmen)			
2124	Transferertrag von Haushalten und Organisationen ohne Erwerbscharakter			
2125	Transferertrag vom Ausland			
2126	Investitions- und Tilgungszuschüsse zwischen Unternehmungen und Betrieben der Gebietskörperschaft und der Gebietskörperschaft			
2127	Nicht finanzierungswirksamer Transferertrag			
<b>213</b>	<b>Finanzerträge</b>	<b>200,00</b>	<b>200,00</b>	<b>21.247,54</b>
2131	Erträge aus Zinsen	200,00	200,00	21.247,54
2132	Erträge aus Zinsen aus derivativen Finanzinstrumenten mit und ohne Grundgeschäft			
2133	Erträge aus Gewinnentnahmen von marktbestimmten Betrieben			
2134	Sonstige Finanzerträge			
2135	Erträge aus Dividenden/Gewinnausschüttungen			
2136	Sonstige nicht finanzierungswirksame Finanzerträge			
<b>21</b>	<b>Summe Erträge</b>	<b>2.400.400,00</b>	<b>2.313.400,00</b>	<b>2.289.218,39</b>
<b>221</b>	<b>Personalaufwand</b>	<b>0,00</b>	<b>0,00</b>	<b>0,00</b>
2211	Personalaufwand (Bezüge, Nebengebühren, Mehrleistungen)			
2212	Gesetzlicher und freiwilliger Sozialaufwand			
2213	Sonstiger Personalaufwand			
2214	Nicht finanzierungswirksamer Personalaufwand			
<b>222</b>	<b>Sachaufwand</b>	<b>51.000,00</b>	<b>35.200,00</b>	<b>106.958,49</b>
2221	Gebrauchs- und Verbrauchsgüter, Handelswaren			
2222	Verwaltungs- und Betriebsaufwand			

**Finanzwirtschaft (Gruppe 9)**

MVAG	Mittelverwendungs- und -aufbringungsgruppen (1. und 2. Ebene)	VA 2026	VA 2025	RA 2024
2223	Leasing- und Mietaufwand			
2224	Instandhaltung			
2225	Sonstiger Sachaufwand	51.000,00	35.200,00	106.958,49
2226	Nicht finanzierungswirksamer Sachaufwand			
<b>223</b>	<b>Transferaufwand</b>	<b>11.000,00</b>	<b>10.000,00</b>	<b>10.052,15</b>
2231	Transferaufwand an Träger des öffentlichen Rechts	11.000,00	10.000,00	10.052,15
2232	Transferaufwand an Beteiligungen			
2233	Transferaufwand an Unternehmen (mit Finanzunternehmen)			
2234	Transferaufwand an Haushalte und Organisationen ohne Erwerbscharakter			
2235	Transferaufwand an das Ausland			
2236	Investitions- und Tilgungszuschüsse zwischen Unternehmungen und Betrieben der Gebietskörperschaft und der Gebietskörperschaft			
2237	Nicht finanzierungswirksamer Transferaufwand			
<b>224</b>	<b>Finanzaufwand</b>	<b>2.000,00</b>	<b>1.800,00</b>	<b>2.547,57</b>
2241	Aufwendungen für Zinsen			
2242	Zinsen und sonstige Aufwendungen aus derivativen Finanzinstrumenten mit und ohne Grundgeschäft			
2243	Gewinnentnahmen von Unternehmungen und marktbestimmten Betrieben der Gebietskörperschaft (innerhalb der Gebietskörperschaft)			
2244	Sonstiger Finanzaufwand	2.000,00	1.800,00	2.547,57
2245	Nicht finanzierungswirksamer Finanzaufwand			
<b>22</b>	<b>Summe Aufwendungen</b>	<b>64.000,00</b>	<b>47.000,00</b>	<b>119.558,21</b>
<b>SA0</b>	<b>Saldo (0) Nettoergebnis (21 - 22)</b>	<b>2.336.400,00</b>	<b>2.266.400,00</b>	<b>2.169.660,18</b>
<b>230</b>	<b>Entnahmen von Haushaltsrücklagen</b>	<b>0,00</b>	<b>495.300,00</b>	<b>455.515,23</b>
2301	Entnahmen von Haushaltsrücklagen		495.300,00	455.515,23
<b>240</b>	<b>Zuweisungen an Haushaltsrücklagen</b>	<b>272.100,00</b>	<b>0,00</b>	<b>0,00</b>
2401	Zuweisungen an Haushaltsrücklagen	272.100,00		
<b>SA01</b>	<b>Saldo (01) Haushaltsrücklagen (230 - 240)</b>	<b>-272.100,00</b>	<b>495.300,00</b>	<b>455.515,23</b>
<b>SA00</b>	<b>Saldo (00) Nettoergebnis nach Haushaltsrücklagen (Saldo 0 + Saldo 01)</b>	<b>2.064.300,00</b>	<b>2.761.700,00</b>	<b>2.625.175,41</b>



## Finanzierungshaushalt Bereichsbudget 1. und 2. Ebene (Anlage 1b)



## Vertretungskörper und allgemeine Verwaltung (Gruppe 0)

MVAG	Mittelverwendungs- und aufbringungsgruppen (1. und 2. Ebene)	VA 2026	VA 2025	RA 2024
<b>311</b>	<b>Einzahlungen aus operativer Verwaltungstätigkeit</b>	<b>5.500,00</b>	<b>44.400,00</b>	<b>48.582,12</b>
3111	Einzahlungen aus eigenen Abgaben			
3112	Einzahlungen aus Ertragsanteilen			
3113	Einzahlungen aus Gebühren			
3114	Einzahlungen aus Leistungen	2.000,00	39.700,00	34.691,57
3115	Einzahlungen aus Besitz und wirtschaftlicher Tätigkeit			
3116	Einzahlungen aus Veräußerung von geringwertigen Wirtschaftsgütern (GWG) und sonstige Einzahlungen	3.500,00	4.700,00	13.890,55
<b>312</b>	<b>Einzahlungen aus Transfers</b>	<b>250.000,00</b>	<b>50.000,00</b>	<b>313,50</b>
3121	Transferzahlungen von Trägern des öffentlichen Rechts	250.000,00	50.000,00	313,50
3122	Transferzahlungen von Beteiligungen			
3123	Transferzahlungen von Unternehmen (inkl. Finanzunternehmen)			
3124	Transferzahlungen von Haushalten und Organisationen ohne Erwerbscharakter			
3125	Transferzahlungen vom Ausland			
3126	Investitions- und Tilgungszuschüsse zwischen Unternehmungen und Betrieben der Gebietskörperschaft und der Gebietskörperschaft			
<b>313</b>	<b>Einzahlungen aus Finanzerträgen</b>	<b>0,00</b>	<b>0,00</b>	<b>0,00</b>
3131	Einzahlungen aus Zinserträgen			
3132	Einzahlungen aus Zinsen aus derivativen Finanzinstrumenten mit und ohne Grundgeschäft			
3133	Einzahlungen aus Gewinnentnahmen von marktbestimmten Betrieben			
3134	Sonstige Einzahlungen aus Finanzerträgen			
3135	Einzahlungen aus Dividenden/Gewinnausschüttungen			
<b>31</b>	<b>Summe Einzahlungen operative Gebarung</b>	<b>255.500,00</b>	<b>94.400,00</b>	<b>48.895,62</b>
<b>321</b>	<b>Auszahlungen aus Personalaufwand</b>	<b>282.500,00</b>	<b>280.000,00</b>	<b>233.088,02</b>
3211	Auszahlungen für Personalaufwand (Bezüge, Nebengebühren, und Mehrleistungsvergütungen)	221.900,00	216.700,00	180.544,76
3212	Auszahlungen für gesetzliche und freiwillige Sozialaufwendungen	60.600,00	63.300,00	51.967,56
3213	Auszahlungen aus sonstigem Personalaufwand			575,70
<b>322</b>	<b>Auszahlungen aus Sachaufwand</b>	<b>301.000,00</b>	<b>308.100,00</b>	<b>298.396,18</b>
3221	Auszahlungen für Gebrauchs- und Verbrauchsgüter, Handelswaren	19.400,00	19.400,00	10.643,31
3222	Auszahlungen für Verwaltungs- und Betriebsaufwand	23.400,00	21.400,00	20.841,02
3223	Auszahlungen für Leasing- und Mietaufwand	6.100,00	6.000,00	5.998,18
3224	Auszahlungen für Instandhaltung	3.500,00	4.500,00	8.798,26
3225	Sonstige Auszahlungen aus Sachaufwand	248.600,00	256.800,00	252.115,41
3226	Auszahlungen aus der Inanspruchnahme von Haftungen			
<b>323</b>	<b>Auszahlungen aus Transfers</b>	<b>13.000,00</b>	<b>21.500,00</b>	<b>21.373,68</b>
3231	Transferzahlungen an Träger des öffentlichen Rechts	9.500,00	10.600,00	10.383,68

**Vertretungskörper und allgemeine Verwaltung (Gruppe 0)**

MVAG	Mittelverwendungs- und aufbringungsgruppen (1. und 2. Ebene)	VA 2026	VA 2025	RA 2024
3232	Transferzahlungen an Beteiligungen			
3233	Transferzahlungen an Unternehmen (inkl. Finanzunternehmen)			
3234	Transferzahlungen an Haushalte und Organisationen ohne Erwerbscharakter	3.500,00	10.900,00	10.990,00
3235	Transferzahlungen an das Ausland			
3236	Investitions- und Tilgungszuschüsse zwischen Unternehmungen und Betrieben der Gebietskörperschaft und der Gebietskörperschaft			
<b>324</b>	<b>Auszahlungen aus Finanzaufwand</b>	<b>0,00</b>	<b>200,00</b>	<b>322,65</b>
3241	Auszahlungen für Zinsen		200,00	322,65
3242	Auszahlungen für Zinsen aus derivativen Finanzinstrumenten mit und ohne Grundgeschäft			
3243	Auszahlungen aus Gewinnentnahmen von marktbestimmten Betrieben			
3244	Sonstige Auszahlungen aus Finanzaufwendungen			
<b>32</b>	<b>Summe Auszahlungen operative Gebarung</b>	<b>596.500,00</b>	<b>609.800,00</b>	<b>553.180,53</b>
<b>SA1</b>	<b>Saldo (1) Geldfluss aus der operativen Gebarung (31 – 32)</b>	<b>-341.000,00</b>	<b>-515.400,00</b>	<b>-504.284,91</b>
<b>331</b>	<b>Einzahlungen aus der Investitionstätigkeit</b>	<b>0,00</b>	<b>0,00</b>	<b>0,00</b>
3311	Einzahlungen aus der Veräußerung von immateriellem Vermögen			
3312	Einzahlungen aus der Veräußerung von Grundstücken und Grundstückeinrichtungen			
3313	Einzahlungen aus der Veräußerung von Gebäuden und Bauten			
3314	Einzahlungen aus der Veräußerung von technischen Anlagen, Fahrzeugen und Maschinen			
3315	Einzahlungen aus der Veräußerung von Amts-, Betriebs- und Geschäftsausstattung			
3316	Einzahlungen aus der Veräußerung von Kulturgütern			
3317	Einzahlungen aus der Veräußerung von Beteiligungen			
3318	Einzahlungen aus der Veräußerung von kofinanzierten Schutzbauten			
<b>332</b>	<b>Einzahlungen aus der Rückzahlung von Darlehen sowie gewährten Vorschüssen</b>	<b>0,00</b>	<b>0,00</b>	<b>0,00</b>
3321	Einzahlungen aus Darlehen an Träger des öffentlichen Rechts			
3322	Einzahlungen aus Darlehen an Beteiligungen			
3323	Einzahlungen aus Darlehen an Unternehmen und Haushalte			
3325	Einzahlungen aus Vorschüssen und Anzahlungen			
<b>333</b>	<b>Einzahlungen aus Kapitaltransfers</b>	<b>0,00</b>	<b>0,00</b>	<b>0,00</b>
3331	Kapitaltransferzahlungen von Trägern des öffentlichen Rechts			
3332	Kapitaltransferzahlungen von Beteiligungen			
3333	Kapitaltransferzahlungen von Unternehmen			
3334	Kapitaltransferzahlungen von Haushalten und Organisationen ohne Erwerbscharakter			
3335	Kapitaltransferzahlungen vom Ausland			
<b>33</b>	<b>Summe Einzahlungen investive Gebarung</b>	<b>0,00</b>	<b>0,00</b>	<b>0,00</b>

## Vertretungskörper und allgemeine Verwaltung (Gruppe 0)

MVAG	Mittelverwendungs- und aufbringungsgruppen (1. und 2. Ebene)	VA 2026	VA 2025	RA 2024
<b>341</b>	<b>Auszahlungen aus der Investitionstätigkeit</b>	<b>259.900,00</b>	<b>71.900,00</b>	<b>5.720,23</b>
3411	Auszahlungen für den Erwerb von immateriellem Vermögen	8.300,00	13.500,00	1.992,68
3412	Auszahlungen für den Erwerb von Grundstücken und Grundstückseinrichtungen	250.000,00		
3413	Auszahlungen für den Erwerb von Gebäuden und Bauten		50.000,00	
3414	Auszahlungen für den Erwerb von technischen Anlagen, Fahrzeugen und Maschinen	800,00	800,00	
3415	Auszahlungen für den Erwerb von Amts-, Betriebs- und Geschäftsausstattung	800,00	7.600,00	3.727,55
3416	Auszahlungen für den Erwerb von Kulturgütern			
3417	Auszahlungen für den Erwerb von Beteiligungen			
3418	Auszahlungen für den Erwerb von kofinanzierten Schutzbauten			
<b>342</b>	<b>Auszahlungen aus der Gewährung von Darlehen sowie gewährten Vorschüssen</b>	<b>0,00</b>	<b>0,00</b>	<b>0,00</b>
3421	Auszahlungen von Darlehen an Träger des öffentlichen Rechts			
3422	Auszahlungen von Darlehen an Beteiligungen			
3423	Auszahlungen von Darlehen an Unternehmen und Haushalte			
3425	Auszahlungen von Vorschüssen und Anzahlungen			
<b>343</b>	<b>Auszahlungen aus Kapitaltransfers</b>	<b>0,00</b>	<b>0,00</b>	<b>0,00</b>
3431	Kapitaltransferzahlungen an Träger des öffentlichen Rechts			
3432	Kapitaltransferzahlungen an Beteiligungen			
3433	Kapitaltransferzahlungen an Unternehmen (Finanzunternehmen)			
3434	Kapitaltransferzahlungen an Haushalte und Organisationen ohne Erwerbscharakter			
3435	Kapitaltransferzahlungen an das Ausland			
<b>34</b>	<b>Summe Auszahlungen investive Gebarung</b>	<b>259.900,00</b>	<b>71.900,00</b>	<b>5.720,23</b>
<b>SA2</b>	<b>Saldo (2) Geldfluss aus der investiven Gebarung (33 – 34)</b>	<b>-259.900,00</b>	<b>-71.900,00</b>	<b>-5.720,23</b>
<b>SA3</b>	<b>Saldo (3) Nettofinanzierungssaldo (Saldo 1 + Saldo 2)</b>	<b>-600.900,00</b>	<b>-587.300,00</b>	<b>-510.005,14</b>
<b>351</b>	<b>Einzahlungen aus der Aufnahme von Finanzschulden</b>	<b>0,00</b>	<b>0,00</b>	<b>0,00</b>
3511	Einzahlungen aus empfangenen Darlehen von öffentlichen Körperschaften und Rechtsträgern			
3512	Einzahlungen aus empfangenen Darlehen von Beteiligungen			
3513	Einzahlungen aus empfangenen Darlehen von Unternehmen und privaten Haushalten			
3514	Einzahlungen aus Finanzschulden (Finanzunternehmen)			
3515	Einzahlungen aus Aufnahmen von Leasingverbindlichkeiten			
<b>353</b>	<b>Einzahlungen infolge eines Kapitaltauschs bei derivativen Finanzinstrumenten mit Grundgeschäft</b>	<b>0,00</b>	<b>0,00</b>	<b>0,00</b>
3530	Einzahlungen infolge eines Kapitaltauschs bei derivativen Finanzinstrumenten mit Grundgeschäft			
<b>355</b>	<b>Einzahlungen aus dem Abgang von Finanzinstrumenten</b>	<b>0,00</b>	<b>0,00</b>	<b>0,00</b>

## Vertretungskörper und allgemeine Verwaltung (Gruppe 0)

MVAG	Mittelverwendungs- und aufbringungsgruppen (1. und 2. Ebene)	VA 2026	VA 2025	RA 2024
3550	Einzahlungen aus dem Abgang von Finanzinstrumenten			
<b>35</b>	<b>Summe Einzahlungen aus der Finanzierungstätigkeit</b>	<b>0,00</b>	<b>0,00</b>	<b>0,00</b>
<b>361</b>	<b>Auszahlungen aus der Tilgung von Finanzschulden</b>	<b>0,00</b>	<b>4.000,00</b>	<b>4.071,43</b>
3611	Auszahlungen aus empfangenen Darlehen von öffentlichen Körperschaften und Rechtsträgern			
3612	Auszahlungen aus empfangenen Darlehen von Beteiligungen			
3613	Auszahlungen aus empfangenen Darlehen von Unternehmen und privaten Haushalten			
3614	Auszahlungen aus Finanzschulden		4.000,00	4.071,43
3615	Auszahlungen aus Rückzahlungen von Leasingverbindlichkeiten			
<b>363</b>	<b>Auszahlungen infolge eines Kapitaltausches bei derivativen Finanzinstrumenten mit Grundgeschäft</b>	<b>0,00</b>	<b>0,00</b>	<b>0,00</b>
3630	Auszahlungen infolge eines Kapitaltausches bei derivativen Finanzinstrumenten mit Grundgeschäft			
<b>365</b>	<b>Auszahlungen für den Erwerb von Finanzinstrumenten</b>	<b>0,00</b>	<b>0,00</b>	<b>0,00</b>
3650	Auszahlungen für den Erwerb von Finanzinstrumenten			
<b>36</b>	<b>Summe Auszahlungen aus der Finanzierungstätigkeit</b>	<b>0,00</b>	<b>4.000,00</b>	<b>4.071,43</b>
<b>SA4</b>	<b>Saldo (4) Geldfluss aus der Finanzierungstätigkeit (35 – 36)</b>	<b>0,00</b>	<b>-4.000,00</b>	<b>-4.071,43</b>
<b>SA5</b>	<b>Saldo (5) Geldfluss aus der voranschlagswirksamen Gebarung (Saldo 3 + Saldo 4)</b>	<b>-600.900,00</b>	<b>-591.300,00</b>	<b>-514.076,57</b>

## Öffentliche Ordnung und Sicherheit (Gruppe 1)

MVAG	Mittelverwendungs- und aufbringungsgruppen (1. und 2. Ebene)	VA 2026	VA 2025	RA 2024
<b>311</b>	<b>Einzahlungen aus operativer Verwaltungstätigkeit</b>	<b>5.600,00</b>	<b>25.100,00</b>	<b>21.019,84</b>
3111	Einzahlungen aus eigenen Abgaben			
3112	Einzahlungen aus Ertragsanteilen			
3113	Einzahlungen aus Gebühren			
3114	Einzahlungen aus Leistungen	5.000,00	24.500,00	20.108,30
3115	Einzahlungen aus Besitz und wirtschaftlicher Tätigkeit			
3116	Einzahlungen aus Veräußerung von geringwertigen Wirtschaftsgütern (GWG) und sonstige Einzahlungen	600,00	600,00	911,54
<b>312</b>	<b>Einzahlungen aus Transfers</b>	<b>18.100,00</b>	<b>0,00</b>	<b>0,00</b>
3121	Transferzahlungen von Trägern des öffentlichen Rechts			
3122	Transferzahlungen von Beteiligungen			
3123	Transferzahlungen von Unternehmen (inkl. Finanzunternehmen)			
3124	Transferzahlungen von Haushalten und Organisationen ohne Erwerbscharakter	18.100,00		
3125	Transferzahlungen vom Ausland			
3126	Investitions- und Tilgungszuschüsse zwischen Unternehmungen und Betrieben der Gebietskörperschaft und der Gebietskörperschaft			
<b>313</b>	<b>Einzahlungen aus Finanzerträgen</b>	<b>0,00</b>	<b>0,00</b>	<b>0,00</b>
3131	Einzahlungen aus Zinserträgen			
3132	Einzahlungen aus Zinsen aus derivativen Finanzinstrumenten mit und ohne Grundgeschäft			
3133	Einzahlungen aus Gewinnentnahmen von marktbestimmten Betrieben			
3134	Sonstige Einzahlungen aus Finanzerträgen			
3135	Einzahlungen aus Dividenden/Gewinnausschüttungen			
<b>31</b>	<b>Summe Einzahlungen operative Gebarung</b>	<b>23.700,00</b>	<b>25.100,00</b>	<b>21.019,84</b>
<b>321</b>	<b>Auszahlungen aus Personalaufwand</b>	<b>0,00</b>	<b>0,00</b>	<b>0,00</b>
3211	Auszahlungen für Personalaufwand (Bezüge, Nebengebühren, und Mehrleistungsvergütungen)			
3212	Auszahlungen für gesetzliche und freiwillige Sozialaufwendungen			
3213	Auszahlungen aus sonstigem Personalaufwand			
<b>322</b>	<b>Auszahlungen aus Sachaufwand</b>	<b>62.200,00</b>	<b>93.300,00</b>	<b>82.697,43</b>
3221	Auszahlungen für Gebrauchs- und Verbrauchsgüter, Handelswaren	300,00		
3222	Auszahlungen für Verwaltungs- und Betriebsaufwand	16.900,00	17.100,00	15.837,62
3223	Auszahlungen für Leasing- und Mietaufwand	15.700,00	15.500,00	11.971,94
3224	Auszahlungen für Instandhaltung			
3225	Sonstige Auszahlungen aus Sachaufwand	29.300,00	60.700,00	54.887,87
3226	Auszahlungen aus der Inanspruchnahme von Haftungen			
<b>323</b>	<b>Auszahlungen aus Transfers</b>	<b>7.000,00</b>	<b>7.000,00</b>	<b>6.000,00</b>
3231	Transferzahlungen an Träger des öffentlichen Rechts	7.000,00	7.000,00	6.000,00

## Öffentliche Ordnung und Sicherheit (Gruppe 1)

MVAG	Mittelverwendungs- und aufbringungsgruppen (1. und 2. Ebene)	VA 2026	VA 2025	RA 2024
3232	Transferzahlungen an Beteiligungen			
3233	Transferzahlungen an Unternehmen (inkl. Finanzunternehmen)			
3234	Transferzahlungen an Haushalte und Organisationen ohne Erwerbscharakter			
3235	Transferzahlungen an das Ausland			
3236	Investitions- und Tilgungszuschüsse zwischen Unternehmungen und Betrieben der Gebietskörperschaft und der Gebietskörperschaft			
<b>324</b>	<b>Auszahlungen aus Finanzaufwand</b>	<b>0,00</b>	<b>0,00</b>	<b>0,00</b>
3241	Auszahlungen für Zinsen			
3242	Auszahlungen für Zinsen aus derivativen Finanzinstrumenten mit und ohne Grundgeschäft			
3243	Auszahlungen aus Gewinnentnahmen von marktbestimmten Betrieben			
3244	Sonstige Auszahlungen aus Finanzaufwendungen			
<b>32</b>	<b>Summe Auszahlungen operative Gebarung</b>	<b>69.200,00</b>	<b>100.300,00</b>	<b>88.697,43</b>
<b>SA1</b>	<b>Saldo (1) Geldfluss aus der operativen Gebarung (31 – 32)</b>	<b>-45.500,00</b>	<b>-75.200,00</b>	<b>-67.677,59</b>
<b>331</b>	<b>Einzahlungen aus der Investitionstätigkeit</b>	<b>0,00</b>	<b>0,00</b>	<b>0,00</b>
3311	Einzahlungen aus der Veräußerung von immateriellem Vermögen			
3312	Einzahlungen aus der Veräußerung von Grundstücken und Grundstückeinrichtungen			
3313	Einzahlungen aus der Veräußerung von Gebäuden und Bauten			
3314	Einzahlungen aus der Veräußerung von technischen Anlagen, Fahrzeugen und Maschinen			
3315	Einzahlungen aus der Veräußerung von Amts-, Betriebs- und Geschäftsausstattung			
3316	Einzahlungen aus der Veräußerung von Kulturgütern			
3317	Einzahlungen aus der Veräußerung von Beteiligungen			
3318	Einzahlungen aus der Veräußerung von kofinanzierten Schutzbauten			
<b>332</b>	<b>Einzahlungen aus der Rückzahlung von Darlehen sowie gewährten Vorschüssen</b>	<b>0,00</b>	<b>0,00</b>	<b>0,00</b>
3321	Einzahlungen aus Darlehen an Träger des öffentlichen Rechts			
3322	Einzahlungen aus Darlehen an Beteiligungen			
3323	Einzahlungen aus Darlehen an Unternehmen und Haushalte			
3325	Einzahlungen aus Vorschüssen und Anzahlungen			
<b>333</b>	<b>Einzahlungen aus Kapitaltransfers</b>	<b>0,00</b>	<b>40.000,00</b>	<b>25.000,00</b>
3331	Kapitaltransferzahlungen von Trägern des öffentlichen Rechts		40.000,00	25.000,00
3332	Kapitaltransferzahlungen von Beteiligungen			
3333	Kapitaltransferzahlungen von Unternehmen			
3334	Kapitaltransferzahlungen von Haushalten und Organisationen ohne Erwerbscharakter			
3335	Kapitaltransferzahlungen vom Ausland			
<b>33</b>	<b>Summe Einzahlungen investive Gebarung</b>	<b>0,00</b>	<b>40.000,00</b>	<b>25.000,00</b>



## Öffentliche Ordnung und Sicherheit (Gruppe 1)

MVAG	Mittelverwendungs- und aufbringungsgruppen (1. und 2. Ebene)	VA 2026	VA 2025	RA 2024
<b>341</b>	<b>Auszahlungen aus der Investitionstätigkeit</b>	<b>0,00</b>	<b>11.200,00</b>	<b>55.381,19</b>
3411	Auszahlungen für den Erwerb von immateriellem Vermögen			
3412	Auszahlungen für den Erwerb von Grundstücken und Grundstückseinrichtungen			
3413	Auszahlungen für den Erwerb von Gebäuden und Bauten		11.200,00	55.381,19
3414	Auszahlungen für den Erwerb von technischen Anlagen, Fahrzeugen und Maschinen			
3415	Auszahlungen für den Erwerb von Amts-, Betriebs- und Geschäftsausstattung			
3416	Auszahlungen für den Erwerb von Kulturgütern			
3417	Auszahlungen für den Erwerb von Beteiligungen			
3418	Auszahlungen für den Erwerb von kofinanzierten Schutzbauten			
<b>342</b>	<b>Auszahlungen aus der Gewährung von Darlehen sowie gewährten Vorschüssen</b>	<b>0,00</b>	<b>0,00</b>	<b>0,00</b>
3421	Auszahlungen von Darlehen an Träger des öffentlichen Rechts			
3422	Auszahlungen von Darlehen an Beteiligungen			
3423	Auszahlungen von Darlehen an Unternehmen und Haushalte			
3425	Auszahlungen von Vorschüssen und Anzahlungen			
<b>343</b>	<b>Auszahlungen aus Kapitaltransfers</b>	<b>0,00</b>	<b>119.100,00</b>	<b>0,00</b>
3431	Kapitaltransferzahlungen an Träger des öffentlichen Rechts			
3432	Kapitaltransferzahlungen an Beteiligungen			
3433	Kapitaltransferzahlungen an Unternehmen (Finanzunternehmen)			
3434	Kapitaltransferzahlungen an Haushalte und Organisationen ohne Erwerbscharakter		119.100,00	
3435	Kapitaltransferzahlungen an das Ausland			
<b>34</b>	<b>Summe Auszahlungen investive Gebarung</b>	<b>0,00</b>	<b>130.300,00</b>	<b>55.381,19</b>
<b>SA2</b>	<b>Saldo (2) Geldfluss aus der investiven Gebarung (33 – 34)</b>	<b>0,00</b>	<b>-90.300,00</b>	<b>-30.381,19</b>
<b>SA3</b>	<b>Saldo (3) Nettofinanzierungssaldo (Saldo 1 + Saldo 2)</b>	<b>-45.500,00</b>	<b>-165.500,00</b>	<b>-98.058,78</b>
<b>351</b>	<b>Einzahlungen aus der Aufnahme von Finanzschulden</b>	<b>0,00</b>	<b>0,00</b>	<b>0,00</b>
3511	Einzahlungen aus empfangenen Darlehen von öffentlichen Körperschaften und Rechtsträgern			
3512	Einzahlungen aus empfangenen Darlehen von Beteiligungen			
3513	Einzahlungen aus empfangenen Darlehen von Unternehmen und privaten Haushalten			
3514	Einzahlungen aus Finanzschulden (Finanzunternehmen)			
3515	Einzahlungen aus Aufnahmen von Leasingverbindlichkeiten			
<b>353</b>	<b>Einzahlungen infolge eines Kapitaltausches bei derivativen Finanzinstrumenten mit Grundgeschäft</b>	<b>0,00</b>	<b>0,00</b>	<b>0,00</b>
3530	Einzahlungen infolge eines Kapitaltausches bei derivativen Finanzinstrumenten mit Grundgeschäft			
<b>355</b>	<b>Einzahlungen aus dem Abgang von Finanzinstrumenten</b>	<b>0,00</b>	<b>0,00</b>	<b>0,00</b>

## Öffentliche Ordnung und Sicherheit (Gruppe 1)

MVAG	Mittelverwendungs- und aufbringungsgruppen (1. und 2. Ebene)	VA 2026	VA 2025	RA 2024
3550	Einzahlungen aus dem Abgang von Finanzinstrumenten			
<b>35</b>	<b>Summe Einzahlungen aus der Finanzierungstätigkeit</b>	<b>0,00</b>	<b>0,00</b>	<b>0,00</b>
<b>361</b>	<b>Auszahlungen aus der Tilgung von Finanzschulden</b>	<b>0,00</b>	<b>0,00</b>	<b>0,00</b>
3611	Auszahlungen aus empfangenen Darlehen von öffentlichen Körperschaften und Rechtsträgern			
3612	Auszahlungen aus empfangenen Darlehen von Beteiligungen			
3613	Auszahlungen aus empfangenen Darlehen von Unternehmen und privaten Haushalten			
3614	Auszahlungen aus Finanzschulden			
3615	Auszahlungen aus Rückzahlungen von Leasingverbindlichkeiten			
<b>363</b>	<b>Auszahlungen infolge eines Kapitaltausches bei derivativen Finanzinstrumenten mit Grundgeschäft</b>	<b>0,00</b>	<b>0,00</b>	<b>0,00</b>
3630	Auszahlungen infolge eines Kapitaltausches bei derivativen Finanzinstrumenten mit Grundgeschäft			
<b>365</b>	<b>Auszahlungen für den Erwerb von Finanzinstrumenten</b>	<b>0,00</b>	<b>0,00</b>	<b>0,00</b>
3650	Auszahlungen für den Erwerb von Finanzinstrumenten			
<b>36</b>	<b>Summe Auszahlungen aus der Finanzierungstätigkeit</b>	<b>0,00</b>	<b>0,00</b>	<b>0,00</b>
<b>SA4</b>	<b>Saldo (4) Geldfluss aus der Finanzierungstätigkeit (35 – 36)</b>	<b>0,00</b>	<b>0,00</b>	<b>0,00</b>
<b>SA5</b>	<b>Saldo (5) Geldfluss aus der voranschlagswirksamen Gebarung (Saldo 3 + Saldo 4)</b>	<b>-45.500,00</b>	<b>-165.500,00</b>	<b>-98.058,78</b>

## Unterricht, Erziehung, Sport und Wissenschaft (Gruppe 2)

MVAG	Mittelverwendungs- und aufbringungsgruppen (1. und 2. Ebene)	VA 2026	VA 2025	RA 2024
<b>311</b>	<b>Einzahlungen aus operativer Verwaltungstätigkeit</b>	<b>64.100,00</b>	<b>66.100,00</b>	<b>118.620,87</b>
3111	Einzahlungen aus eigenen Abgaben			
3112	Einzahlungen aus Ertragsanteilen			
3113	Einzahlungen aus Gebühren			
3114	Einzahlungen aus Leistungen	40.500,00	36.400,00	50.233,23
3115	Einzahlungen aus Besitz und wirtschaftlicher Tätigkeit			
3116	Einzahlungen aus Veräußerung von geringwertigen Wirtschaftsgütern (GWG) und sonstige Einzahlungen	23.600,00	29.700,00	68.387,64
<b>312</b>	<b>Einzahlungen aus Transfers</b>	<b>93.500,00</b>	<b>96.500,00</b>	<b>158.547,48</b>
3121	Transferzahlungen von Trägern des öffentlichen Rechts	93.500,00	96.500,00	158.547,48
3122	Transferzahlungen von Beteiligungen			
3123	Transferzahlungen von Unternehmen (inkl. Finanzunternehmen)			
3124	Transferzahlungen von Haushalten und Organisationen ohne Erwerbscharakter			
3125	Transferzahlungen vom Ausland			
3126	Investitions- und Tilgungszuschüsse zwischen Unternehmungen und Betrieben der Gebietskörperschaft und der Gebietskörperschaft			
<b>313</b>	<b>Einzahlungen aus Finanzerträgen</b>	<b>0,00</b>	<b>0,00</b>	<b>0,00</b>
3131	Einzahlungen aus Zinserträgen			
3132	Einzahlungen aus Zinsen aus derivativen Finanzinstrumenten mit und ohne Grundgeschäft			
3133	Einzahlungen aus Gewinnentnahmen von marktbestimmten Betrieben			
3134	Sonstige Einzahlungen aus Finanzerträgen			
3135	Einzahlungen aus Dividenden/Gewinnausschüttungen			
<b>31</b>	<b>Summe Einzahlungen operative Gebarung</b>	<b>157.600,00</b>	<b>162.600,00</b>	<b>277.168,35</b>
<b>321</b>	<b>Auszahlungen aus Personalaufwand</b>	<b>307.000,00</b>	<b>276.200,00</b>	<b>277.660,06</b>
3211	Auszahlungen für Personalaufwand (Bezüge, Nebengebühren, und Mehrleistungsvergütungen)	244.300,00	220.800,00	224.735,10
3212	Auszahlungen für gesetzliche und freiwillige Sozialaufwendungen	62.700,00	55.400,00	52.924,96
3213	Auszahlungen aus sonstigem Personalaufwand			
<b>322</b>	<b>Auszahlungen aus Sachaufwand</b>	<b>444.200,00</b>	<b>460.700,00</b>	<b>437.964,55</b>
3221	Auszahlungen für Gebrauchs- und Verbrauchsgüter, Handelswaren	42.500,00	50.600,00	45.798,99
3222	Auszahlungen für Verwaltungs- und Betriebsaufwand	31.200,00	27.200,00	29.864,84
3223	Auszahlungen für Leasing- und Mietaufwand	110.400,00	111.500,00	88.437,62
3224	Auszahlungen für Instandhaltung	11.600,00	43.900,00	26.757,92
3225	Sonstige Auszahlungen aus Sachaufwand	248.500,00	227.500,00	247.105,18
3226	Auszahlungen aus der Inanspruchnahme von Haftungen			
<b>323</b>	<b>Auszahlungen aus Transfers</b>	<b>1.500,00</b>	<b>1.500,00</b>	<b>0,00</b>
3231	Transferzahlungen an Träger des öffentlichen Rechts			

**Unterricht, Erziehung, Sport und Wissenschaft (Gruppe 2)**

MVAG	Mittelverwendungs- und aufbringungsgruppen (1. und 2. Ebene)	VA 2026	VA 2025	RA 2024
3232	Transferzahlungen an Beteiligungen			
3233	Transferzahlungen an Unternehmen (inkl. Finanzunternehmen)			
3234	Transferzahlungen an Haushalte und Organisationen ohne Erwerbscharakter	1.500,00	1.500,00	
3235	Transferzahlungen an das Ausland			
3236	Investitions- und Tilgungszuschüsse zwischen Unternehmungen und Betrieben der Gebietskörperschaft und der Gebietskörperschaft			
<b>324</b>	<b>Auszahlungen aus Finanzaufwand</b>	<b>8.000,00</b>	<b>-1.800,00</b>	<b>0,00</b>
3241	Auszahlungen für Zinsen	8.000,00	-1.800,00	
3242	Auszahlungen für Zinsen aus derivativen Finanzinstrumenten mit und ohne Grundgeschäft			
3243	Auszahlungen aus Gewinnentnahmen von marktbestimmten Betrieben			
3244	Sonstige Auszahlungen aus Finanzaufwendungen			
<b>32</b>	<b>Summe Auszahlungen operative Gebarung</b>	<b>760.700,00</b>	<b>736.600,00</b>	<b>715.624,61</b>
<b>SA1</b>	<b>Saldo (1) Geldfluss aus der operativen Gebarung (31 – 32)</b>	<b>-603.100,00</b>	<b>-574.000,00</b>	<b>-438.456,26</b>
<b>331</b>	<b>Einzahlungen aus der Investitionstätigkeit</b>	<b>105.000,00</b>	<b>0,00</b>	<b>0,00</b>
3311	Einzahlungen aus der Veräußerung von immateriellem Vermögen			
3312	Einzahlungen aus der Veräußerung von Grundstücken und Grundstückeinrichtungen	105.000,00		
3313	Einzahlungen aus der Veräußerung von Gebäuden und Bauten			
3314	Einzahlungen aus der Veräußerung von technischen Anlagen, Fahrzeugen und Maschinen			
3315	Einzahlungen aus der Veräußerung von Amts-, Betriebs- und Geschäftsausstattung			
3316	Einzahlungen aus der Veräußerung von Kulturgütern			
3317	Einzahlungen aus der Veräußerung von Beteiligungen			
3318	Einzahlungen aus der Veräußerung von kofinanzierten Schutzbauten			
<b>332</b>	<b>Einzahlungen aus der Rückzahlung von Darlehen sowie gewährten Vorschüssen</b>	<b>0,00</b>	<b>0,00</b>	<b>0,00</b>
3321	Einzahlungen aus Darlehen an Träger des öffentlichen Rechts			
3322	Einzahlungen aus Darlehen an Beteiligungen			
3323	Einzahlungen aus Darlehen an Unternehmen und Haushalte			
3325	Einzahlungen aus Vorschüssen und Anzahlungen			
<b>333</b>	<b>Einzahlungen aus Kapitaltransfers</b>	<b>270.100,00</b>	<b>67.600,00</b>	<b>66.495,00</b>
3331	Kapitaltransferzahlungen von Trägern des öffentlichen Rechts	270.100,00	47.300,00	14.280,00
3332	Kapitaltransferzahlungen von Beteiligungen			
3333	Kapitaltransferzahlungen von Unternehmen			52.215,00
3334	Kapitaltransferzahlungen von Haushalten und Organisationen ohne Erwerbscharakter			
3335	Kapitaltransferzahlungen vom Ausland		20.300,00	
<b>33</b>	<b>Summe Einzahlungen investive Gebarung</b>	<b>375.100,00</b>	<b>67.600,00</b>	<b>66.495,00</b>

## Unterricht, Erziehung, Sport und Wissenschaft (Gruppe 2)

MVAG	Mittelverwendungs- und aufbringungsgruppen (1. und 2. Ebene)	VA 2026	VA 2025	RA 2024
<b>341</b>	<b>Auszahlungen aus der Investitionstätigkeit</b>	<b>3.462.400,00</b>	<b>438.000,00</b>	<b>134.918,10</b>
3411	Auszahlungen für den Erwerb von immateriellem Vermögen			
3412	Auszahlungen für den Erwerb von Grundstücken und Grundstückseinrichtungen	160.300,00	372.900,00	73.669,87
3413	Auszahlungen für den Erwerb von Gebäuden und Bauten	3.300.000,00	61.100,00	27.768,59
3414	Auszahlungen für den Erwerb von technischen Anlagen, Fahrzeugen und Maschinen	500,00	800,00	
3415	Auszahlungen für den Erwerb von Amts-, Betriebs- und Geschäftsausstattung	1.600,00	3.200,00	33.479,64
3416	Auszahlungen für den Erwerb von Kulturgütern			
3417	Auszahlungen für den Erwerb von Beteiligungen			
3418	Auszahlungen für den Erwerb von kofinanzierten Schutzbauten			
<b>342</b>	<b>Auszahlungen aus der Gewährung von Darlehen sowie gewährten Vorschüssen</b>	<b>0,00</b>	<b>0,00</b>	<b>0,00</b>
3421	Auszahlungen von Darlehen an Träger des öffentlichen Rechts			
3422	Auszahlungen von Darlehen an Beteiligungen			
3423	Auszahlungen von Darlehen an Unternehmen und Haushalte			
3425	Auszahlungen von Vorschüssen und Anzahlungen			
<b>343</b>	<b>Auszahlungen aus Kapitaltransfers</b>	<b>0,00</b>	<b>0,00</b>	<b>0,00</b>
3431	Kapitaltransferzahlungen an Träger des öffentlichen Rechts			
3432	Kapitaltransferzahlungen an Beteiligungen			
3433	Kapitaltransferzahlungen an Unternehmen (Finanzunternehmen)			
3434	Kapitaltransferzahlungen an Haushalte und Organisationen ohne Erwerbscharakter			
3435	Kapitaltransferzahlungen an das Ausland			
<b>34</b>	<b>Summe Auszahlungen investive Gebarung</b>	<b>3.462.400,00</b>	<b>438.000,00</b>	<b>134.918,10</b>
<b>SA2</b>	<b>Saldo (2) Geldfluss aus der investiven Gebarung (33 – 34)</b>	<b>-3.087.300,00</b>	<b>-370.400,00</b>	<b>-68.423,10</b>
<b>SA3</b>	<b>Saldo (3) Nettofinanzierungssaldo (Saldo 1 + Saldo 2)</b>	<b>-3.690.400,00</b>	<b>-944.400,00</b>	<b>-506.879,36</b>
<b>351</b>	<b>Einzahlungen aus der Aufnahme von Finanzschulden</b>	<b>3.300.000,00</b>	<b>234.400,00</b>	<b>0,00</b>
3511	Einzahlungen aus empfangenen Darlehen von öffentlichen Körperschaften und Rechtsträgern			
3512	Einzahlungen aus empfangenen Darlehen von Beteiligungen			
3513	Einzahlungen aus empfangenen Darlehen von Unternehmen und privaten Haushalten			
3514	Einzahlungen aus Finanzschulden (Finanzunternehmen)	3.300.000,00	234.400,00	
3515	Einzahlungen aus Aufnahmen von Leasingverbindlichkeiten			
<b>353</b>	<b>Einzahlungen infolge eines Kapitaltausches bei derivativen Finanzinstrumenten mit Grundgeschäft</b>	<b>0,00</b>	<b>0,00</b>	<b>0,00</b>
3530	Einzahlungen infolge eines Kapitaltausches bei derivativen Finanzinstrumenten mit Grundgeschäft			
<b>355</b>	<b>Einzahlungen aus dem Abgang von Finanzinstrumenten</b>	<b>0,00</b>	<b>0,00</b>	<b>0,00</b>

## Unterricht, Erziehung, Sport und Wissenschaft (Gruppe 2)

MVAG	Mittelverwendungs- und aufbringungsgruppen (1. und 2. Ebene)	VA 2026	VA 2025	RA 2024
3550	Einzahlungen aus dem Abgang von Finanzinstrumenten			
<b>35</b>	<b>Summe Einzahlungen aus der Finanzierungstätigkeit</b>	<b>3.300.000,00</b>	<b>234.400,00</b>	<b>0,00</b>
<b>361</b>	<b>Auszahlungen aus der Tilgung von Finanzschulden</b>	<b>223.200,00</b>	<b>1.100,00</b>	<b>0,00</b>
3611	Auszahlungen aus empfangenen Darlehen von öffentlichen Körperschaften und Rechtsträgern			
3612	Auszahlungen aus empfangenen Darlehen von Beteiligungen			
3613	Auszahlungen aus empfangenen Darlehen von Unternehmen und privaten Haushalten			
3614	Auszahlungen aus Finanzschulden	223.200,00	1.100,00	
3615	Auszahlungen aus Rückzahlungen von Leasingverbindlichkeiten			
<b>363</b>	<b>Auszahlungen infolge eines Kapitaltausches bei derivativen Finanzinstrumenten mit Grundgeschäft</b>	<b>0,00</b>	<b>0,00</b>	<b>0,00</b>
3630	Auszahlungen infolge eines Kapitaltausches bei derivativen Finanzinstrumenten mit Grundgeschäft			
<b>365</b>	<b>Auszahlungen für den Erwerb von Finanzinstrumenten</b>	<b>0,00</b>	<b>0,00</b>	<b>0,00</b>
3650	Auszahlungen für den Erwerb von Finanzinstrumenten			
<b>36</b>	<b>Summe Auszahlungen aus der Finanzierungstätigkeit</b>	<b>223.200,00</b>	<b>1.100,00</b>	<b>0,00</b>
<b>SA4</b>	<b>Saldo (4) Geldfluss aus der Finanzierungstätigkeit (35 – 36)</b>	<b>3.076.800,00</b>	<b>233.300,00</b>	<b>0,00</b>
<b>SA5</b>	<b>Saldo (5) Geldfluss aus der voranschlagswirksamen Gebarung (Saldo 3 + Saldo 4)</b>	<b>-613.600,00</b>	<b>-711.100,00</b>	<b>-506.879,36</b>

**Kunst, Kultur und Kultus (Gruppe 3)**

MVAG	Mittelverwendungs- und aufbringungsgruppen (1. und 2. Ebene)	VA 2026	VA 2025	RA 2024
<b>311</b>	<b>Einzahlungen aus operativer Verwaltungstätigkeit</b>	<b>100,00</b>	<b>300,00</b>	<b>6.782,10</b>
3111	Einzahlungen aus eigenen Abgaben			
3112	Einzahlungen aus Ertragsanteilen			
3113	Einzahlungen aus Gebühren			
3114	Einzahlungen aus Leistungen		100,00	
3115	Einzahlungen aus Besitz und wirtschaftlicher Tätigkeit			
3116	Einzahlungen aus Veräußerung von geringwertigen Wirtschaftsgütern (GWG) und sonstige Einzahlungen	100,00	200,00	6.782,10
<b>312</b>	<b>Einzahlungen aus Transfers</b>	<b>0,00</b>	<b>0,00</b>	<b>0,00</b>
3121	Transferzahlungen von Trägern des öffentlichen Rechts			
3122	Transferzahlungen von Beteiligungen			
3123	Transferzahlungen von Unternehmen (inkl. Finanzunternehmen)			
3124	Transferzahlungen von Haushalten und Organisationen ohne Erwerbscharakter			
3125	Transferzahlungen vom Ausland			
3126	Investitions- und Tilgungszuschüsse zwischen Unternehmungen und Betrieben der Gebietskörperschaft und der Gebietskörperschaft			
<b>313</b>	<b>Einzahlungen aus Finanzerträgen</b>	<b>0,00</b>	<b>0,00</b>	<b>0,00</b>
3131	Einzahlungen aus Zinserträgen			
3132	Einzahlungen aus Zinsen aus derivativen Finanzinstrumenten mit und ohne Grundgeschäft			
3133	Einzahlungen aus Gewinnentnahmen von marktbestimmten Betrieben			
3134	Sonstige Einzahlungen aus Finanzerträgen			
3135	Einzahlungen aus Dividenden/Gewinnausschüttungen			
<b>31</b>	<b>Summe Einzahlungen operative Gebarung</b>	<b>100,00</b>	<b>300,00</b>	<b>6.782,10</b>
<b>321</b>	<b>Auszahlungen aus Personalaufwand</b>	<b>8.400,00</b>	<b>0,00</b>	<b>0,00</b>
3211	Auszahlungen für Personalaufwand (Bezüge, Nebengebühren, und Mehrleistungsvergütungen)	5.600,00		
3212	Auszahlungen für gesetzliche und freiwillige Sozialaufwendungen	2.800,00		
3213	Auszahlungen aus sonstigem Personalaufwand			
<b>322</b>	<b>Auszahlungen aus Sachaufwand</b>	<b>13.000,00</b>	<b>22.700,00</b>	<b>16.277,44</b>
3221	Auszahlungen für Gebrauchs- und Verbrauchsgüter, Handelswaren	3.700,00	7.400,00	2.879,38
3222	Auszahlungen für Verwaltungs- und Betriebsaufwand	2.100,00	1.900,00	1.979,85
3223	Auszahlungen für Leasing- und Mietaufwand	1.000,00	300,00	214,22
3224	Auszahlungen für Instandhaltung	2.300,00	2.300,00	4.449,37
3225	Sonstige Auszahlungen aus Sachaufwand	3.900,00	10.800,00	6.754,62
3226	Auszahlungen aus der Inanspruchnahme von Haftungen			
<b>323</b>	<b>Auszahlungen aus Transfers</b>	<b>86.100,00</b>	<b>92.500,00</b>	<b>76.800,00</b>
3231	Transferzahlungen an Träger des öffentlichen Rechts	86.100,00	92.500,00	76.800,00

**Kunst, Kultur und Kultus (Gruppe 3)**

MVAG	Mittelverwendungs- und aufbringungsgruppen (1. und 2. Ebene)	VA 2026	VA 2025	RA 2024
3232	Transferzahlungen an Beteiligungen			
3233	Transferzahlungen an Unternehmen (inkl. Finanzunternehmen)			
3234	Transferzahlungen an Haushalte und Organisationen ohne Erwerbscharakter			
3235	Transferzahlungen an das Ausland			
3236	Investitions- und Tilgungszuschüsse zwischen Unternehmungen und Betrieben der Gebietskörperschaft und der Gebietskörperschaft			
<b>324</b>	<b>Auszahlungen aus Finanzaufwand</b>	<b>0,00</b>	<b>0,00</b>	<b>0,00</b>
3241	Auszahlungen für Zinsen			
3242	Auszahlungen für Zinsen aus derivativen Finanzinstrumenten mit und ohne Grundgeschäft			
3243	Auszahlungen aus Gewinnentnahmen von marktbestimmten Betrieben			
3244	Sonstige Auszahlungen aus Finanzaufwendungen			
<b>32</b>	<b>Summe Auszahlungen operative Gebarung</b>	<b>107.500,00</b>	<b>115.200,00</b>	<b>93.077,44</b>
<b>SA1</b>	<b>Saldo (1) Geldfluss aus der operativen Gebarung (31 – 32)</b>	<b>-107.400,00</b>	<b>-114.900,00</b>	<b>-86.295,34</b>
<b>331</b>	<b>Einzahlungen aus der Investitionstätigkeit</b>	<b>0,00</b>	<b>0,00</b>	<b>0,00</b>
3311	Einzahlungen aus der Veräußerung von immateriellem Vermögen			
3312	Einzahlungen aus der Veräußerung von Grundstücken und Grundstückeinrichtungen			
3313	Einzahlungen aus der Veräußerung von Gebäuden und Bauten			
3314	Einzahlungen aus der Veräußerung von technischen Anlagen, Fahrzeugen und Maschinen			
3315	Einzahlungen aus der Veräußerung von Amts-, Betriebs- und Geschäftsausstattung			
3316	Einzahlungen aus der Veräußerung von Kulturgütern			
3317	Einzahlungen aus der Veräußerung von Beteiligungen			
3318	Einzahlungen aus der Veräußerung von kofinanzierten Schutzbauten			
<b>332</b>	<b>Einzahlungen aus der Rückzahlung von Darlehen sowie gewährten Vorschüssen</b>	<b>0,00</b>	<b>0,00</b>	<b>0,00</b>
3321	Einzahlungen aus Darlehen an Träger des öffentlichen Rechts			
3322	Einzahlungen aus Darlehen an Beteiligungen			
3323	Einzahlungen aus Darlehen an Unternehmen und Haushalte			
3325	Einzahlungen aus Vorschüssen und Anzahlungen			
<b>333</b>	<b>Einzahlungen aus Kapitaltransfers</b>	<b>0,00</b>	<b>0,00</b>	<b>0,00</b>
3331	Kapitaltransferzahlungen von Trägern des öffentlichen Rechts			
3332	Kapitaltransferzahlungen von Beteiligungen			
3333	Kapitaltransferzahlungen von Unternehmen			
3334	Kapitaltransferzahlungen von Haushalten und Organisationen ohne Erwerbscharakter			
3335	Kapitaltransferzahlungen vom Ausland			
<b>33</b>	<b>Summe Einzahlungen investive Gebarung</b>	<b>0,00</b>	<b>0,00</b>	<b>0,00</b>



**Kunst, Kultur und Kultus (Gruppe 3)**

MVAG	Mittelverwendungs- und aufbringungsgruppen (1. und 2. Ebene)	VA 2026	VA 2025	RA 2024
<b>341</b>	<b>Auszahlungen aus der Investitionstätigkeit</b>	<b>800,00</b>	<b>800,00</b>	<b>0,00</b>
3411	Auszahlungen für den Erwerb von immateriellem Vermögen			
3412	Auszahlungen für den Erwerb von Grundstücken und Grundstückseinrichtungen			
3413	Auszahlungen für den Erwerb von Gebäuden und Bauten			
3414	Auszahlungen für den Erwerb von technischen Anlagen, Fahrzeugen und Maschinen			
3415	Auszahlungen für den Erwerb von Amts-, Betriebs- und Geschäftsausstattung	800,00	800,00	
3416	Auszahlungen für den Erwerb von Kulturgütern			
3417	Auszahlungen für den Erwerb von Beteiligungen			
3418	Auszahlungen für den Erwerb von kofinanzierten Schutzbauten			
<b>342</b>	<b>Auszahlungen aus der Gewährung von Darlehen sowie gewährten Vorschüssen</b>	<b>0,00</b>	<b>0,00</b>	<b>0,00</b>
3421	Auszahlungen von Darlehen an Träger des öffentlichen Rechts			
3422	Auszahlungen von Darlehen an Beteiligungen			
3423	Auszahlungen von Darlehen an Unternehmen und Haushalte			
3425	Auszahlungen von Vorschüssen und Anzahlungen			
<b>343</b>	<b>Auszahlungen aus Kapitaltransfers</b>	<b>0,00</b>	<b>0,00</b>	<b>0,00</b>
3431	Kapitaltransferzahlungen an Träger des öffentlichen Rechts			
3432	Kapitaltransferzahlungen an Beteiligungen			
3433	Kapitaltransferzahlungen an Unternehmen (Finanzunternehmen)			
3434	Kapitaltransferzahlungen an Haushalte und Organisationen ohne Erwerbscharakter			
3435	Kapitaltransferzahlungen an das Ausland			
<b>34</b>	<b>Summe Auszahlungen investive Gebarung</b>	<b>800,00</b>	<b>800,00</b>	<b>0,00</b>
<b>SA2</b>	<b>Saldo (2) Geldfluss aus der investiven Gebarung (33 – 34)</b>	<b>-800,00</b>	<b>-800,00</b>	<b>0,00</b>
<b>SA3</b>	<b>Saldo (3) Nettofinanzierungssaldo (Saldo 1 + Saldo 2)</b>	<b>-108.200,00</b>	<b>-115.700,00</b>	<b>-86.295,34</b>
<b>351</b>	<b>Einzahlungen aus der Aufnahme von Finanzschulden</b>	<b>0,00</b>	<b>0,00</b>	<b>0,00</b>
3511	Einzahlungen aus empfangenen Darlehen von öffentlichen Körperschaften und Rechtsträgern			
3512	Einzahlungen aus empfangenen Darlehen von Beteiligungen			
3513	Einzahlungen aus empfangenen Darlehen von Unternehmen und privaten Haushalten			
3514	Einzahlungen aus Finanzschulden (Finanzunternehmen)			
3515	Einzahlungen aus Aufnahmen von Leasingverbindlichkeiten			
<b>353</b>	<b>Einzahlungen infolge eines Kapitaltausches bei derivativen Finanzinstrumenten mit Grundgeschäft</b>	<b>0,00</b>	<b>0,00</b>	<b>0,00</b>
3530	Einzahlungen infolge eines Kapitaltausches bei derivativen Finanzinstrumenten mit Grundgeschäft			
<b>355</b>	<b>Einzahlungen aus dem Abgang von Finanzinstrumenten</b>	<b>0,00</b>	<b>0,00</b>	<b>0,00</b>

**Kunst, Kultur und Kultus (Gruppe 3)**

MVAG	Mittelverwendungs- und aufbringungsgruppen (1. und 2. Ebene)	VA 2026	VA 2025	RA 2024
3550	Einzahlungen aus dem Abgang von Finanzinstrumenten			
<b>35</b>	<b>Summe Einzahlungen aus der Finanzierungstätigkeit</b>	<b>0,00</b>	<b>0,00</b>	<b>0,00</b>
<b>361</b>	<b>Auszahlungen aus der Tilgung von Finanzschulden</b>	<b>0,00</b>	<b>0,00</b>	<b>0,00</b>
3611	Auszahlungen aus empfangenen Darlehen von öffentlichen Körperschaften und Rechtsträgern			
3612	Auszahlungen aus empfangenen Darlehen von Beteiligungen			
3613	Auszahlungen aus empfangenen Darlehen von Unternehmen und privaten Haushalten			
3614	Auszahlungen aus Finanzschulden			
3615	Auszahlungen aus Rückzahlungen von Leasingverbindlichkeiten			
<b>363</b>	<b>Auszahlungen infolge eines Kapitaltausches bei derivativen Finanzinstrumenten mit Grundgeschäft</b>	<b>0,00</b>	<b>0,00</b>	<b>0,00</b>
3630	Auszahlungen infolge eines Kapitaltausches bei derivativen Finanzinstrumenten mit Grundgeschäft			
<b>365</b>	<b>Auszahlungen für den Erwerb von Finanzinstrumenten</b>	<b>0,00</b>	<b>0,00</b>	<b>0,00</b>
3650	Auszahlungen für den Erwerb von Finanzinstrumenten			
<b>36</b>	<b>Summe Auszahlungen aus der Finanzierungstätigkeit</b>	<b>0,00</b>	<b>0,00</b>	<b>0,00</b>
<b>SA4</b>	<b>Saldo (4) Geldfluss aus der Finanzierungstätigkeit (35 – 36)</b>	<b>0,00</b>	<b>0,00</b>	<b>0,00</b>
<b>SA5</b>	<b>Saldo (5) Geldfluss aus der voranschlagswirksamen Gebarung (Saldo 3 + Saldo 4)</b>	<b>-108.200,00</b>	<b>-115.700,00</b>	<b>-86.295,34</b>

**Soziale Wohlfahrt und Wohnbauförderung (Gruppe 4)**

MVAG	Mittelverwendungs- und aufbringungsgruppen (1. und 2. Ebene)	VA 2026	VA 2025	RA 2024
<b>311</b>	<b>Einzahlungen aus operativer Verwaltungstätigkeit</b>	<b>0,00</b>	<b>0,00</b>	<b>0,00</b>
3111	Einzahlungen aus eigenen Abgaben			
3112	Einzahlungen aus Ertragsanteilen			
3113	Einzahlungen aus Gebühren			
3114	Einzahlungen aus Leistungen			
3115	Einzahlungen aus Besitz und wirtschaftlicher Tätigkeit			
3116	Einzahlungen aus Veräußerung von geringwertigen Wirtschaftsgütern (GWG) und sonstige Einzahlungen			
<b>312</b>	<b>Einzahlungen aus Transfers</b>	<b>0,00</b>	<b>40.400,00</b>	<b>0,00</b>
3121	Transferzahlungen von Trägern des öffentlichen Rechts		40.400,00	
3122	Transferzahlungen von Beteiligungen			
3123	Transferzahlungen von Unternehmen (inkl. Finanzunternehmen)			
3124	Transferzahlungen von Haushalten und Organisationen ohne Erwerbscharakter			
3125	Transferzahlungen vom Ausland			
3126	Investitions- und Tilgungszuschüsse zwischen Unternehmungen und Betrieben der Gebietskörperschaft und der Gebietskörperschaft			
<b>313</b>	<b>Einzahlungen aus Finanzerträgen</b>	<b>0,00</b>	<b>0,00</b>	<b>0,00</b>
3131	Einzahlungen aus Zinserträgen			
3132	Einzahlungen aus Zinsen aus derivativen Finanzinstrumenten mit und ohne Grundgeschäft			
3133	Einzahlungen aus Gewinnentnahmen von marktbestimmten Betrieben			
3134	Sonstige Einzahlungen aus Finanzerträgen			
3135	Einzahlungen aus Dividenden/Gewinnausschüttungen			
<b>31</b>	<b>Summe Einzahlungen operative Gebarung</b>	<b>0,00</b>	<b>40.400,00</b>	<b>0,00</b>
<b>321</b>	<b>Auszahlungen aus Personalaufwand</b>	<b>0,00</b>	<b>0,00</b>	<b>0,00</b>
3211	Auszahlungen für Personalaufwand (Bezüge, Nebengebühren, und Mehrleistungsvergütungen)			
3212	Auszahlungen für gesetzliche und freiwillige Sozialaufwendungen			
3213	Auszahlungen aus sonstigem Personalaufwand			
<b>322</b>	<b>Auszahlungen aus Sachaufwand</b>	<b>800,00</b>	<b>1.700,00</b>	<b>737,82</b>
3221	Auszahlungen für Gebrauchs- und Verbrauchsgüter, Handelswaren	800,00	1.700,00	737,82
3222	Auszahlungen für Verwaltungs- und Betriebsaufwand			
3223	Auszahlungen für Leasing- und Mietaufwand			
3224	Auszahlungen für Instandhaltung			
3225	Sonstige Auszahlungen aus Sachaufwand			
3226	Auszahlungen aus der Inanspruchnahme von Haftungen			
<b>323</b>	<b>Auszahlungen aus Transfers</b>	<b>387.400,00</b>	<b>369.600,00</b>	<b>334.111,49</b>
3231	Transferzahlungen an Träger des öffentlichen Rechts	387.400,00	353.900,00	309.144,67

**Soziale Wohlfahrt und Wohnbauförderung (Gruppe 4)**

MVAG	Mittelverwendungs- und aufbringungsgruppen (1. und 2. Ebene)	VA 2026	VA 2025	RA 2024
3232	Transferzahlungen an Beteiligungen			
3233	Transferzahlungen an Unternehmen (inkl. Finanzunternehmen)			
3234	Transferzahlungen an Haushalte und Organisationen ohne Erwerbscharakter		15.700,00	24.966,82
3235	Transferzahlungen an das Ausland			
3236	Investitions- und Tilgungszuschüsse zwischen Unternehmungen und Betrieben der Gebietskörperschaft und der Gebietskörperschaft			
<b>324</b>	<b>Auszahlungen aus Finanzaufwand</b>	<b>0,00</b>	<b>0,00</b>	<b>0,00</b>
3241	Auszahlungen für Zinsen			
3242	Auszahlungen für Zinsen aus derivativen Finanzinstrumenten mit und ohne Grundgeschäft			
3243	Auszahlungen aus Gewinnentnahmen von marktbestimmten Betrieben			
3244	Sonstige Auszahlungen aus Finanzaufwendungen			
<b>32</b>	<b>Summe Auszahlungen operative Gebarung</b>	<b>388.200,00</b>	<b>371.300,00</b>	<b>334.849,31</b>
<b>SA1</b>	<b>Saldo (1) Geldfluss aus der operativen Gebarung (31 – 32)</b>	<b>-388.200,00</b>	<b>-330.900,00</b>	<b>-334.849,31</b>
<b>331</b>	<b>Einzahlungen aus der Investitionstätigkeit</b>	<b>0,00</b>	<b>0,00</b>	<b>0,00</b>
3311	Einzahlungen aus der Veräußerung von immateriellem Vermögen			
3312	Einzahlungen aus der Veräußerung von Grundstücken und Grundstückeinrichtungen			
3313	Einzahlungen aus der Veräußerung von Gebäuden und Bauten			
3314	Einzahlungen aus der Veräußerung von technischen Anlagen, Fahrzeugen und Maschinen			
3315	Einzahlungen aus der Veräußerung von Amts-, Betriebs- und Geschäftsausstattung			
3316	Einzahlungen aus der Veräußerung von Kulturgütern			
3317	Einzahlungen aus der Veräußerung von Beteiligungen			
3318	Einzahlungen aus der Veräußerung von kofinanzierten Schutzbauten			
<b>332</b>	<b>Einzahlungen aus der Rückzahlung von Darlehen sowie gewährten Vorschüssen</b>	<b>0,00</b>	<b>0,00</b>	<b>0,00</b>
3321	Einzahlungen aus Darlehen an Träger des öffentlichen Rechts			
3322	Einzahlungen aus Darlehen an Beteiligungen			
3323	Einzahlungen aus Darlehen an Unternehmen und Haushalte			
3325	Einzahlungen aus Vorschüssen und Anzahlungen			
<b>333</b>	<b>Einzahlungen aus Kapitaltransfers</b>	<b>0,00</b>	<b>0,00</b>	<b>0,00</b>
3331	Kapitaltransferzahlungen von Trägern des öffentlichen Rechts			
3332	Kapitaltransferzahlungen von Beteiligungen			
3333	Kapitaltransferzahlungen von Unternehmen			
3334	Kapitaltransferzahlungen von Haushalten und Organisationen ohne Erwerbscharakter			
3335	Kapitaltransferzahlungen vom Ausland			
<b>33</b>	<b>Summe Einzahlungen investive Gebarung</b>	<b>0,00</b>	<b>0,00</b>	<b>0,00</b>

**Soziale Wohlfahrt und Wohnbauförderung (Gruppe 4)**

MVAG	Mittelverwendungs- und aufbringungsgruppen (1. und 2. Ebene)	VA 2026	VA 2025	RA 2024
<b>341</b>	<b>Auszahlungen aus der Investitionstätigkeit</b>	<b>0,00</b>	<b>0,00</b>	<b>0,00</b>
3411	Auszahlungen für den Erwerb von immateriellem Vermögen			
3412	Auszahlungen für den Erwerb von Grundstücken und Grundstückseinrichtungen			
3413	Auszahlungen für den Erwerb von Gebäuden und Bauten			
3414	Auszahlungen für den Erwerb von technischen Anlagen, Fahrzeugen und Maschinen			
3415	Auszahlungen für den Erwerb von Amts-, Betriebs- und Geschäftsausstattung			
3416	Auszahlungen für den Erwerb von Kulturgütern			
3417	Auszahlungen für den Erwerb von Beteiligungen			
3418	Auszahlungen für den Erwerb von kofinanzierten Schutzbauten			
<b>342</b>	<b>Auszahlungen aus der Gewährung von Darlehen sowie gewährten Vorschüssen</b>	<b>0,00</b>	<b>0,00</b>	<b>0,00</b>
3421	Auszahlungen von Darlehen an Träger des öffentlichen Rechts			
3422	Auszahlungen von Darlehen an Beteiligungen			
3423	Auszahlungen von Darlehen an Unternehmen und Haushalte			
3425	Auszahlungen von Vorschüssen und Anzahlungen			
<b>343</b>	<b>Auszahlungen aus Kapitaltransfers</b>	<b>0,00</b>	<b>0,00</b>	<b>0,00</b>
3431	Kapitaltransferzahlungen an Träger des öffentlichen Rechts			
3432	Kapitaltransferzahlungen an Beteiligungen			
3433	Kapitaltransferzahlungen an Unternehmen (Finanzunternehmen)			
3434	Kapitaltransferzahlungen an Haushalte und Organisationen ohne Erwerbscharakter			
3435	Kapitaltransferzahlungen an das Ausland			
<b>34</b>	<b>Summe Auszahlungen investive Gebarung</b>	<b>0,00</b>	<b>0,00</b>	<b>0,00</b>
<b>SA2</b>	<b>Saldo (2) Geldfluss aus der investiven Gebarung (33 – 34)</b>	<b>0,00</b>	<b>0,00</b>	<b>0,00</b>
<b>SA3</b>	<b>Saldo (3) Nettofinanzierungssaldo (Saldo 1 + Saldo 2)</b>	<b>-388.200,00</b>	<b>-330.900,00</b>	<b>-334.849,31</b>
<b>351</b>	<b>Einzahlungen aus der Aufnahme von Finanzschulden</b>	<b>0,00</b>	<b>0,00</b>	<b>0,00</b>
3511	Einzahlungen aus empfangenen Darlehen von öffentlichen Körperschaften und Rechtsträgern			
3512	Einzahlungen aus empfangenen Darlehen von Beteiligungen			
3513	Einzahlungen aus empfangenen Darlehen von Unternehmen und privaten Haushalten			
3514	Einzahlungen aus Finanzschulden (Finanzunternehmen)			
3515	Einzahlungen aus Aufnahmen von Leasingverbindlichkeiten			
<b>353</b>	<b>Einzahlungen infolge eines Kapitaltausches bei derivativen Finanzinstrumenten mit Grundgeschäft</b>	<b>0,00</b>	<b>0,00</b>	<b>0,00</b>
3530	Einzahlungen infolge eines Kapitaltausches bei derivativen Finanzinstrumenten mit Grundgeschäft			
<b>355</b>	<b>Einzahlungen aus dem Abgang von Finanzinstrumenten</b>	<b>0,00</b>	<b>0,00</b>	<b>0,00</b>

**Soziale Wohlfahrt und Wohnbauförderung (Gruppe 4)**

MVAG	Mittelverwendungs- und aufbringungsgruppen (1. und 2. Ebene)	VA 2026	VA 2025	RA 2024
3550	Einzahlungen aus dem Abgang von Finanzinstrumenten			
<b>35</b>	<b>Summe Einzahlungen aus der Finanzierungstätigkeit</b>	<b>0,00</b>	<b>0,00</b>	<b>0,00</b>
<b>361</b>	<b>Auszahlungen aus der Tilgung von Finanzschulden</b>	<b>0,00</b>	<b>0,00</b>	<b>0,00</b>
3611	Auszahlungen aus empfangenen Darlehen von öffentlichen Körperschaften und Rechtsträgern			
3612	Auszahlungen aus empfangenen Darlehen von Beteiligungen			
3613	Auszahlungen aus empfangenen Darlehen von Unternehmen und privaten Haushalten			
3614	Auszahlungen aus Finanzschulden			
3615	Auszahlungen aus Rückzahlungen von Leasingverbindlichkeiten			
<b>363</b>	<b>Auszahlungen infolge eines Kapitaltausches bei derivativen Finanzinstrumenten mit Grundgeschäft</b>	<b>0,00</b>	<b>0,00</b>	<b>0,00</b>
3630	Auszahlungen infolge eines Kapitaltausches bei derivativen Finanzinstrumenten mit Grundgeschäft			
<b>365</b>	<b>Auszahlungen für den Erwerb von Finanzinstrumenten</b>	<b>0,00</b>	<b>0,00</b>	<b>0,00</b>
3650	Auszahlungen für den Erwerb von Finanzinstrumenten			
<b>36</b>	<b>Summe Auszahlungen aus der Finanzierungstätigkeit</b>	<b>0,00</b>	<b>0,00</b>	<b>0,00</b>
<b>SA4</b>	<b>Saldo (4) Geldfluss aus der Finanzierungstätigkeit (35 – 36)</b>	<b>0,00</b>	<b>0,00</b>	<b>0,00</b>
<b>SA5</b>	<b>Saldo (5) Geldfluss aus der voranschlagswirksamen Gebarung (Saldo 3 + Saldo 4)</b>	<b>-388.200,00</b>	<b>-330.900,00</b>	<b>-334.849,31</b>

## Gesundheit (Gruppe 5)

MVAG	Mittelverwendungs- und aufbringungsgruppen (1. und 2. Ebene)	VA 2026	VA 2025	RA 2024
<b>311</b>	<b>Einzahlungen aus operativer Verwaltungstätigkeit</b>	<b>200,00</b>	<b>600,00</b>	<b>20,04</b>
3111	Einzahlungen aus eigenen Abgaben			
3112	Einzahlungen aus Ertragsanteilen			
3113	Einzahlungen aus Gebühren			
3114	Einzahlungen aus Leistungen	200,00	600,00	20,04
3115	Einzahlungen aus Besitz und wirtschaftlicher Tätigkeit			
3116	Einzahlungen aus Veräußerung von geringwertigen Wirtschaftsgütern (GWG) und sonstige Einzahlungen			
<b>312</b>	<b>Einzahlungen aus Transfers</b>	<b>11.300,00</b>	<b>5.500,00</b>	<b>0,00</b>
3121	Transferzahlungen von Trägern des öffentlichen Rechts	11.300,00	5.500,00	
3122	Transferzahlungen von Beteiligungen			
3123	Transferzahlungen von Unternehmen (inkl. Finanzunternehmen)			
3124	Transferzahlungen von Haushalten und Organisationen ohne Erwerbscharakter			
3125	Transferzahlungen vom Ausland			
3126	Investitions- und Tilgungszuschüsse zwischen Unternehmungen und Betrieben der Gebietskörperschaft und der Gebietskörperschaft			
<b>313</b>	<b>Einzahlungen aus Finanzerträgen</b>	<b>0,00</b>	<b>0,00</b>	<b>0,00</b>
3131	Einzahlungen aus Zinserträgen			
3132	Einzahlungen aus Zinsen aus derivativen Finanzinstrumenten mit und ohne Grundgeschäft			
3133	Einzahlungen aus Gewinnentnahmen von marktbestimmten Betrieben			
3134	Sonstige Einzahlungen aus Finanzerträgen			
3135	Einzahlungen aus Dividenden/Gewinnausschüttungen			
<b>31</b>	<b>Summe Einzahlungen operative Gebarung</b>	<b>11.500,00</b>	<b>6.100,00</b>	<b>20,04</b>
<b>321</b>	<b>Auszahlungen aus Personalaufwand</b>	<b>0,00</b>	<b>0,00</b>	<b>0,00</b>
3211	Auszahlungen für Personalaufwand (Bezüge, Nebengebühren, und Mehrleistungsvergütungen)			
3212	Auszahlungen für gesetzliche und freiwillige Sozialaufwendungen			
3213	Auszahlungen aus sonstigem Personalaufwand			
<b>322</b>	<b>Auszahlungen aus Sachaufwand</b>	<b>2.800,00</b>	<b>8.000,00</b>	<b>4.691,56</b>
3221	Auszahlungen für Gebrauchs- und Verbrauchsgüter, Handelswaren	200,00	200,00	2.124,00
3222	Auszahlungen für Verwaltungs- und Betriebsaufwand	1.800,00	1.800,00	1.734,40
3223	Auszahlungen für Leasing- und Mietaufwand			
3224	Auszahlungen für Instandhaltung			
3225	Sonstige Auszahlungen aus Sachaufwand	800,00	6.000,00	833,16
3226	Auszahlungen aus der Inanspruchnahme von Haftungen			
<b>323</b>	<b>Auszahlungen aus Transfers</b>	<b>537.600,00</b>	<b>493.400,00</b>	<b>454.951,67</b>
3231	Transferzahlungen an Träger des öffentlichen Rechts	537.600,00	493.400,00	454.951,67

## Gesundheit (Gruppe 5)

MVAG	Mittelverwendungs- und aufbringungsgruppen (1. und 2. Ebene)	VA 2026	VA 2025	RA 2024
3232	Transferzahlungen an Beteiligungen			
3233	Transferzahlungen an Unternehmen (inkl. Finanzunternehmen)			
3234	Transferzahlungen an Haushalte und Organisationen ohne Erwerbscharakter			
3235	Transferzahlungen an das Ausland			
3236	Investitions- und Tilgungszuschüsse zwischen Unternehmungen und Betrieben der Gebietskörperschaft und der Gebietskörperschaft			
<b>324</b>	<b>Auszahlungen aus Finanzaufwand</b>	<b>0,00</b>	<b>0,00</b>	<b>0,00</b>
3241	Auszahlungen für Zinsen			
3242	Auszahlungen für Zinsen aus derivativen Finanzinstrumenten mit und ohne Grundgeschäft			
3243	Auszahlungen aus Gewinnentnahmen von marktbestimmten Betrieben			
3244	Sonstige Auszahlungen aus Finanzaufwendungen			
<b>32</b>	<b>Summe Auszahlungen operative Gebarung</b>	<b>540.400,00</b>	<b>501.400,00</b>	<b>459.643,23</b>
<b>SA1</b>	<b>Saldo (1) Geldfluss aus der operativen Gebarung (31 – 32)</b>	<b>-528.900,00</b>	<b>-495.300,00</b>	<b>-459.623,19</b>
<b>331</b>	<b>Einzahlungen aus der Investitionstätigkeit</b>	<b>0,00</b>	<b>0,00</b>	<b>0,00</b>
3311	Einzahlungen aus der Veräußerung von immateriellem Vermögen			
3312	Einzahlungen aus der Veräußerung von Grundstücken und Grundstückeinrichtungen			
3313	Einzahlungen aus der Veräußerung von Gebäuden und Bauten			
3314	Einzahlungen aus der Veräußerung von technischen Anlagen, Fahrzeugen und Maschinen			
3315	Einzahlungen aus der Veräußerung von Amts-, Betriebs- und Geschäftsausstattung			
3316	Einzahlungen aus der Veräußerung von Kulturgütern			
3317	Einzahlungen aus der Veräußerung von Beteiligungen			
3318	Einzahlungen aus der Veräußerung von kofinanzierten Schutzbauten			
<b>332</b>	<b>Einzahlungen aus der Rückzahlung von Darlehen sowie gewährten Vorschüssen</b>	<b>0,00</b>	<b>0,00</b>	<b>0,00</b>
3321	Einzahlungen aus Darlehen an Träger des öffentlichen Rechts			
3322	Einzahlungen aus Darlehen an Beteiligungen			
3323	Einzahlungen aus Darlehen an Unternehmen und Haushalte			
3325	Einzahlungen aus Vorschüssen und Anzahlungen			
<b>333</b>	<b>Einzahlungen aus Kapitaltransfers</b>	<b>0,00</b>	<b>0,00</b>	<b>0,00</b>
3331	Kapitaltransferzahlungen von Trägern des öffentlichen Rechts			
3332	Kapitaltransferzahlungen von Beteiligungen			
3333	Kapitaltransferzahlungen von Unternehmen			
3334	Kapitaltransferzahlungen von Haushalten und Organisationen ohne Erwerbscharakter			
3335	Kapitaltransferzahlungen vom Ausland			
<b>33</b>	<b>Summe Einzahlungen investive Gebarung</b>	<b>0,00</b>	<b>0,00</b>	<b>0,00</b>



## Gesundheit (Gruppe 5)

MVAG	Mittelverwendungs- und aufbringungsgruppen (1. und 2. Ebene)	VA 2026	VA 2025	RA 2024
<b>341</b>	<b>Auszahlungen aus der Investitionstätigkeit</b>	<b>0,00</b>	<b>0,00</b>	<b>346,32</b>
3411	Auszahlungen für den Erwerb von immateriellem Vermögen			
3412	Auszahlungen für den Erwerb von Grundstücken und Grundstückseinrichtungen			
3413	Auszahlungen für den Erwerb von Gebäuden und Bauten			
3414	Auszahlungen für den Erwerb von technischen Anlagen, Fahrzeugen und Maschinen			
3415	Auszahlungen für den Erwerb von Amts-, Betriebs- und Geschäftsausstattung			346,32
3416	Auszahlungen für den Erwerb von Kulturgütern			
3417	Auszahlungen für den Erwerb von Beteiligungen			
3418	Auszahlungen für den Erwerb von kofinanzierten Schutzbauten			
<b>342</b>	<b>Auszahlungen aus der Gewährung von Darlehen sowie gewährten Vorschüssen</b>	<b>0,00</b>	<b>0,00</b>	<b>0,00</b>
3421	Auszahlungen von Darlehen an Träger des öffentlichen Rechts			
3422	Auszahlungen von Darlehen an Beteiligungen			
3423	Auszahlungen von Darlehen an Unternehmen und Haushalte			
3425	Auszahlungen von Vorschüssen und Anzahlungen			
<b>343</b>	<b>Auszahlungen aus Kapitaltransfers</b>	<b>0,00</b>	<b>0,00</b>	<b>0,00</b>
3431	Kapitaltransferzahlungen an Träger des öffentlichen Rechts			
3432	Kapitaltransferzahlungen an Beteiligungen			
3433	Kapitaltransferzahlungen an Unternehmen (Finanzunternehmen)			
3434	Kapitaltransferzahlungen an Haushalte und Organisationen ohne Erwerbscharakter			
3435	Kapitaltransferzahlungen an das Ausland			
<b>34</b>	<b>Summe Auszahlungen investive Gebarung</b>	<b>0,00</b>	<b>0,00</b>	<b>346,32</b>
<b>SA2</b>	<b>Saldo (2) Geldfluss aus der investiven Gebarung (33 – 34)</b>	<b>0,00</b>	<b>0,00</b>	<b>-346,32</b>
<b>SA3</b>	<b>Saldo (3) Nettofinanzierungssaldo (Saldo 1 + Saldo 2)</b>	<b>-528.900,00</b>	<b>-495.300,00</b>	<b>-459.969,51</b>
<b>351</b>	<b>Einzahlungen aus der Aufnahme von Finanzschulden</b>	<b>0,00</b>	<b>0,00</b>	<b>0,00</b>
3511	Einzahlungen aus empfangenen Darlehen von öffentlichen Körperschaften und Rechtsträgern			
3512	Einzahlungen aus empfangenen Darlehen von Beteiligungen			
3513	Einzahlungen aus empfangenen Darlehen von Unternehmen und privaten Haushalten			
3514	Einzahlungen aus Finanzschulden (Finanzunternehmen)			
3515	Einzahlungen aus Aufnahmen von Leasingverbindlichkeiten			
<b>353</b>	<b>Einzahlungen infolge eines Kapitaltausches bei derivativen Finanzinstrumenten mit Grundgeschäft</b>	<b>0,00</b>	<b>0,00</b>	<b>0,00</b>
3530	Einzahlungen infolge eines Kapitaltausches bei derivativen Finanzinstrumenten mit Grundgeschäft			
<b>355</b>	<b>Einzahlungen aus dem Abgang von Finanzinstrumenten</b>	<b>0,00</b>	<b>0,00</b>	<b>0,00</b>

## Gesundheit (Gruppe 5)

MVAG	Mittelverwendungs- und aufbringungsgruppen (1. und 2. Ebene)	VA 2026	VA 2025	RA 2024
3550	Einzahlungen aus dem Abgang von Finanzinstrumenten			
<b>35</b>	<b>Summe Einzahlungen aus der Finanzierungstätigkeit</b>	<b>0,00</b>	<b>0,00</b>	<b>0,00</b>
<b>361</b>	<b>Auszahlungen aus der Tilgung von Finanzschulden</b>	<b>0,00</b>	<b>0,00</b>	<b>0,00</b>
3611	Auszahlungen aus empfangenen Darlehen von öffentlichen Körperschaften und Rechtsträgern			
3612	Auszahlungen aus empfangenen Darlehen von Beteiligungen			
3613	Auszahlungen aus empfangenen Darlehen von Unternehmen und privaten Haushalten			
3614	Auszahlungen aus Finanzschulden			
3615	Auszahlungen aus Rückzahlungen von Leasingverbindlichkeiten			
<b>363</b>	<b>Auszahlungen infolge eines Kapitaltausches bei derivativen Finanzinstrumenten mit Grundgeschäft</b>	<b>0,00</b>	<b>0,00</b>	<b>0,00</b>
3630	Auszahlungen infolge eines Kapitaltausches bei derivativen Finanzinstrumenten mit Grundgeschäft			
<b>365</b>	<b>Auszahlungen für den Erwerb von Finanzinstrumenten</b>	<b>0,00</b>	<b>0,00</b>	<b>0,00</b>
3650	Auszahlungen für den Erwerb von Finanzinstrumenten			
<b>36</b>	<b>Summe Auszahlungen aus der Finanzierungstätigkeit</b>	<b>0,00</b>	<b>0,00</b>	<b>0,00</b>
<b>SA4</b>	<b>Saldo (4) Geldfluss aus der Finanzierungstätigkeit (35 – 36)</b>	<b>0,00</b>	<b>0,00</b>	<b>0,00</b>
<b>SA5</b>	<b>Saldo (5) Geldfluss aus der voranschlagswirksamen Gebarung (Saldo 3 + Saldo 4)</b>	<b>-528.900,00</b>	<b>-495.300,00</b>	<b>-459.969,51</b>

## Straßen- und Wasserbau, Verkehr (Gruppe 6)

MVAG	Mittelverwendungs- und aufbringungsgruppen (1. und 2. Ebene)	VA 2026	VA 2025	RA 2024
<b>311</b>	<b>Einzahlungen aus operativer Verwaltungstätigkeit</b>	<b>700,00</b>	<b>1.700,00</b>	<b>19.192,83</b>
3111	Einzahlungen aus eigenen Abgaben			
3112	Einzahlungen aus Ertragsanteilen			
3113	Einzahlungen aus Gebühren			
3114	Einzahlungen aus Leistungen			
3115	Einzahlungen aus Besitz und wirtschaftlicher Tätigkeit			
3116	Einzahlungen aus Veräußerung von geringwertigen Wirtschaftsgütern (GWG) und sonstige Einzahlungen	700,00	1.700,00	19.192,83
<b>312</b>	<b>Einzahlungen aus Transfers</b>	<b>250.600,00</b>	<b>400.700,00</b>	<b>320.600,00</b>
3121	Transferzahlungen von Trägern des öffentlichen Rechts	250.000,00	400.000,00	320.000,00
3122	Transferzahlungen von Beteiligungen			
3123	Transferzahlungen von Unternehmen (inkl. Finanzunternehmen)			
3124	Transferzahlungen von Haushalten und Organisationen ohne Erwerbscharakter	600,00	700,00	600,00
3125	Transferzahlungen vom Ausland			
3126	Investitions- und Tilgungszuschüsse zwischen Unternehmungen und Betrieben der Gebietskörperschaft und der Gebietskörperschaft			
<b>313</b>	<b>Einzahlungen aus Finanzerträgen</b>	<b>0,00</b>	<b>0,00</b>	<b>0,00</b>
3131	Einzahlungen aus Zinserträgen			
3132	Einzahlungen aus Zinsen aus derivativen Finanzinstrumenten mit und ohne Grundgeschäft			
3133	Einzahlungen aus Gewinnentnahmen von marktbestimmten Betrieben			
3134	Sonstige Einzahlungen aus Finanzerträgen			
3135	Einzahlungen aus Dividenden/Gewinnausschüttungen			
<b>31</b>	<b>Summe Einzahlungen operative Gebarung</b>	<b>251.300,00</b>	<b>402.400,00</b>	<b>339.792,83</b>
<b>321</b>	<b>Auszahlungen aus Personalaufwand</b>	<b>0,00</b>	<b>0,00</b>	<b>0,00</b>
3211	Auszahlungen für Personalaufwand (Bezüge, Nebengebühren, und Mehrleistungsvergütungen)			
3212	Auszahlungen für gesetzliche und freiwillige Sozialaufwendungen			
3213	Auszahlungen aus sonstigem Personalaufwand			
<b>322</b>	<b>Auszahlungen aus Sachaufwand</b>	<b>19.200,00</b>	<b>19.600,00</b>	<b>26.275,24</b>
3221	Auszahlungen für Gebrauchs- und Verbrauchsgüter, Handelswaren	2.000,00	2.000,00	5.378,76
3222	Auszahlungen für Verwaltungs- und Betriebsaufwand			
3223	Auszahlungen für Leasing- und Mietaufwand			
3224	Auszahlungen für Instandhaltung	2.200,00	2.600,00	1.549,94
3225	Sonstige Auszahlungen aus Sachaufwand	15.000,00	15.000,00	19.346,54
3226	Auszahlungen aus der Inanspruchnahme von Haftungen			
<b>323</b>	<b>Auszahlungen aus Transfers</b>	<b>54.600,00</b>	<b>54.600,00</b>	<b>54.632,48</b>
3231	Transferzahlungen an Träger des öffentlichen Rechts	54.600,00	54.600,00	54.632,48

**Straßen- und Wasserbau, Verkehr (Gruppe 6)**

MVAG	Mittelverwendungs- und aufbringungsgruppen (1. und 2. Ebene)	VA 2026	VA 2025	RA 2024
3232	Transferzahlungen an Beteiligungen			
3233	Transferzahlungen an Unternehmen (inkl. Finanzunternehmen)			
3234	Transferzahlungen an Haushalte und Organisationen ohne Erwerbscharakter			
3235	Transferzahlungen an das Ausland			
3236	Investitions- und Tilgungszuschüsse zwischen Unternehmungen und Betrieben der Gebietskörperschaft und der Gebietskörperschaft			
<b>324</b>	<b>Auszahlungen aus Finanzaufwand</b>	<b>100,00</b>	<b>100,00</b>	<b>170,43</b>
3241	Auszahlungen für Zinsen	100,00	100,00	170,43
3242	Auszahlungen für Zinsen aus derivativen Finanzinstrumenten mit und ohne Grundgeschäft			
3243	Auszahlungen aus Gewinnentnahmen von marktbestimmten Betrieben			
3244	Sonstige Auszahlungen aus Finanzaufwendungen			
<b>32</b>	<b>Summe Auszahlungen operative Gebarung</b>	<b>73.900,00</b>	<b>74.300,00</b>	<b>81.078,15</b>
<b>SA1</b>	<b>Saldo (1) Geldfluss aus der operativen Gebarung (31 – 32)</b>	<b>177.400,00</b>	<b>328.100,00</b>	<b>258.714,68</b>
<b>331</b>	<b>Einzahlungen aus der Investitionstätigkeit</b>	<b>0,00</b>	<b>0,00</b>	<b>0,00</b>
3311	Einzahlungen aus der Veräußerung von immateriellem Vermögen			
3312	Einzahlungen aus der Veräußerung von Grundstücken und Grundstückeinrichtungen			
3313	Einzahlungen aus der Veräußerung von Gebäuden und Bauten			
3314	Einzahlungen aus der Veräußerung von technischen Anlagen, Fahrzeugen und Maschinen			
3315	Einzahlungen aus der Veräußerung von Amts-, Betriebs- und Geschäftsausstattung			
3316	Einzahlungen aus der Veräußerung von Kulturgütern			
3317	Einzahlungen aus der Veräußerung von Beteiligungen			
3318	Einzahlungen aus der Veräußerung von kofinanzierten Schutzbauten			
<b>332</b>	<b>Einzahlungen aus der Rückzahlung von Darlehen sowie gewährten Vorschüssen</b>	<b>0,00</b>	<b>0,00</b>	<b>0,00</b>
3321	Einzahlungen aus Darlehen an Träger des öffentlichen Rechts			
3322	Einzahlungen aus Darlehen an Beteiligungen			
3323	Einzahlungen aus Darlehen an Unternehmen und Haushalte			
3325	Einzahlungen aus Vorschüssen und Anzahlungen			
<b>333</b>	<b>Einzahlungen aus Kapitaltransfers</b>	<b>100.000,00</b>	<b>328.000,00</b>	<b>0,00</b>
3331	Kapitaltransferzahlungen von Trägern des öffentlichen Rechts	100.000,00	328.000,00	
3332	Kapitaltransferzahlungen von Beteiligungen			
3333	Kapitaltransferzahlungen von Unternehmen			
3334	Kapitaltransferzahlungen von Haushalten und Organisationen ohne Erwerbscharakter			
3335	Kapitaltransferzahlungen vom Ausland			
<b>33</b>	<b>Summe Einzahlungen investive Gebarung</b>	<b>100.000,00</b>	<b>328.000,00</b>	<b>0,00</b>

## Straßen- und Wasserbau, Verkehr (Gruppe 6)

MVAG	Mittelverwendungs- und aufbringungsgruppen (1. und 2. Ebene)	VA 2026	VA 2025	RA 2024
<b>341</b>	<b>Auszahlungen aus der Investitionstätigkeit</b>	<b>445.400,00</b>	<b>843.200,00</b>	<b>261.185,67</b>
3411	Auszahlungen für den Erwerb von immateriellem Vermögen			
3412	Auszahlungen für den Erwerb von Grundstücken und Grundstückseinrichtungen	258.800,00	839.200,00	251.831,92
3413	Auszahlungen für den Erwerb von Gebäuden und Bauten			
3414	Auszahlungen für den Erwerb von technischen Anlagen, Fahrzeugen und Maschinen			
3415	Auszahlungen für den Erwerb von Amts-, Betriebs- und Geschäftsausstattung			
3416	Auszahlungen für den Erwerb von Kulturgütern			
3417	Auszahlungen für den Erwerb von Beteiligungen			
3418	Auszahlungen für den Erwerb von kofinanzierten Schutzbauten	186.600,00	4.000,00	9.353,75
<b>342</b>	<b>Auszahlungen aus der Gewährung von Darlehen sowie gewährten Vorschüssen</b>	<b>0,00</b>	<b>0,00</b>	<b>0,00</b>
3421	Auszahlungen von Darlehen an Träger des öffentlichen Rechts			
3422	Auszahlungen von Darlehen an Beteiligungen			
3423	Auszahlungen von Darlehen an Unternehmen und Haushalte			
3425	Auszahlungen von Vorschüssen und Anzahlungen			
<b>343</b>	<b>Auszahlungen aus Kapitaltransfers</b>	<b>0,00</b>	<b>0,00</b>	<b>0,00</b>
3431	Kapitaltransferzahlungen an Träger des öffentlichen Rechts			
3432	Kapitaltransferzahlungen an Beteiligungen			
3433	Kapitaltransferzahlungen an Unternehmen (Finanzunternehmen)			
3434	Kapitaltransferzahlungen an Haushalte und Organisationen ohne Erwerbscharakter			
3435	Kapitaltransferzahlungen an das Ausland			
<b>34</b>	<b>Summe Auszahlungen investive Gebarung</b>	<b>445.400,00</b>	<b>843.200,00</b>	<b>261.185,67</b>
<b>SA2</b>	<b>Saldo (2) Geldfluss aus der investiven Gebarung (33 – 34)</b>	<b>-345.400,00</b>	<b>-515.200,00</b>	<b>-261.185,67</b>
<b>SA3</b>	<b>Saldo (3) Nettofinanzierungssaldo (Saldo 1 + Saldo 2)</b>	<b>-168.000,00</b>	<b>-187.100,00</b>	<b>-2.470,99</b>
<b>351</b>	<b>Einzahlungen aus der Aufnahme von Finanzschulden</b>	<b>100.000,00</b>	<b>0,00</b>	<b>0,00</b>
3511	Einzahlungen aus empfangenen Darlehen von öffentlichen Körperschaften und Rechtsträgern			
3512	Einzahlungen aus empfangenen Darlehen von Beteiligungen			
3513	Einzahlungen aus empfangenen Darlehen von Unternehmen und privaten Haushalten			
3514	Einzahlungen aus Finanzschulden (Finanzunternehmen)	100.000,00		
3515	Einzahlungen aus Aufnahmen von Leasingverbindlichkeiten			
<b>353</b>	<b>Einzahlungen infolge eines Kapitaltausches bei derivativen Finanzinstrumenten mit Grundgeschäft</b>	<b>0,00</b>	<b>0,00</b>	<b>0,00</b>
3530	Einzahlungen infolge eines Kapitaltausches bei derivativen Finanzinstrumenten mit Grundgeschäft			
<b>355</b>	<b>Einzahlungen aus dem Abgang von Finanzinstrumenten</b>	<b>0,00</b>	<b>0,00</b>	<b>0,00</b>

**Straßen- und Wasserbau, Verkehr (Gruppe 6)**

MVAG	Mittelverwendungs- und aufbringungsgruppen (1. und 2. Ebene)	VA 2026	VA 2025	RA 2024
3550	Einzahlungen aus dem Abgang von Finanzinstrumenten			
<b>35</b>	<b>Summe Einzahlungen aus der Finanzierungstätigkeit</b>	<b>100.000,00</b>	<b>0,00</b>	<b>0,00</b>
<b>361</b>	<b>Auszahlungen aus der Tilgung von Finanzschulden</b>	<b>1.000,00</b>	<b>1.000,00</b>	<b>1.000,80</b>
3611	Auszahlungen aus empfangenen Darlehen von öffentlichen Körperschaften und Rechtsträgern			
3612	Auszahlungen aus empfangenen Darlehen von Beteiligungen			
3613	Auszahlungen aus empfangenen Darlehen von Unternehmen und privaten Haushalten			
3614	Auszahlungen aus Finanzschulden	1.000,00	1.000,00	1.000,80
3615	Auszahlungen aus Rückzahlungen von Leasingverbindlichkeiten			
<b>363</b>	<b>Auszahlungen infolge eines Kapitaltausches bei derivativen Finanzinstrumenten mit Grundgeschäft</b>	<b>0,00</b>	<b>0,00</b>	<b>0,00</b>
3630	Auszahlungen infolge eines Kapitaltausches bei derivativen Finanzinstrumenten mit Grundgeschäft			
<b>365</b>	<b>Auszahlungen für den Erwerb von Finanzinstrumenten</b>	<b>0,00</b>	<b>0,00</b>	<b>0,00</b>
3650	Auszahlungen für den Erwerb von Finanzinstrumenten			
<b>36</b>	<b>Summe Auszahlungen aus der Finanzierungstätigkeit</b>	<b>1.000,00</b>	<b>1.000,00</b>	<b>1.000,80</b>
<b>SA4</b>	<b>Saldo (4) Geldfluss aus der Finanzierungstätigkeit (35 – 36)</b>	<b>99.000,00</b>	<b>-1.000,00</b>	<b>-1.000,80</b>
<b>SA5</b>	<b>Saldo (5) Geldfluss aus der voranschlagswirksamen Gebarung (Saldo 3 + Saldo 4)</b>	<b>-69.000,00</b>	<b>-188.100,00</b>	<b>-3.471,79</b>

**Wirtschaftsförderung (Gruppe 7)**

MVAG	Mittelverwendungs- und aufbringungsgruppen (1. und 2. Ebene)	VA 2026	VA 2025	RA 2024
<b>311</b>	<b>Einzahlungen aus operativer Verwaltungstätigkeit</b>	<b>1.700,00</b>	<b>1.700,00</b>	<b>21.821,15</b>
3111	Einzahlungen aus eigenen Abgaben			
3112	Einzahlungen aus Ertragsanteilen			
3113	Einzahlungen aus Gebühren			
3114	Einzahlungen aus Leistungen			
3115	Einzahlungen aus Besitz und wirtschaftlicher Tätigkeit	1.600,00	1.600,00	1.621,95
3116	Einzahlungen aus Veräußerung von geringwertigen Wirtschaftsgütern (GWG) und sonstige Einzahlungen	100,00	100,00	20.199,20
<b>312</b>	<b>Einzahlungen aus Transfers</b>	<b>6.000,00</b>	<b>6.000,00</b>	<b>7.875,00</b>
3121	Transferzahlungen von Trägern des öffentlichen Rechts	6.000,00	6.000,00	7.875,00
3122	Transferzahlungen von Beteiligungen			
3123	Transferzahlungen von Unternehmen (inkl. Finanzunternehmen)			
3124	Transferzahlungen von Haushalten und Organisationen ohne Erwerbscharakter			
3125	Transferzahlungen vom Ausland			
3126	Investitions- und Tilgungszuschüsse zwischen Unternehmungen und Betrieben der Gebietskörperschaft und der Gebietskörperschaft			
<b>313</b>	<b>Einzahlungen aus Finanzerträgen</b>	<b>0,00</b>	<b>0,00</b>	<b>0,00</b>
3131	Einzahlungen aus Zinserträgen			
3132	Einzahlungen aus Zinsen aus derivativen Finanzinstrumenten mit und ohne Grundgeschäft			
3133	Einzahlungen aus Gewinnentnahmen von marktbestimmten Betrieben			
3134	Sonstige Einzahlungen aus Finanzerträgen			
3135	Einzahlungen aus Dividenden/Gewinnausschüttungen			
<b>31</b>	<b>Summe Einzahlungen operative Gebarung</b>	<b>7.700,00</b>	<b>7.700,00</b>	<b>29.696,15</b>
<b>321</b>	<b>Auszahlungen aus Personalaufwand</b>	<b>0,00</b>	<b>0,00</b>	<b>0,00</b>
3211	Auszahlungen für Personalaufwand (Bezüge, Nebengebühren, und Mehrleistungsvergütungen)			
3212	Auszahlungen für gesetzliche und freiwillige Sozialaufwendungen			
3213	Auszahlungen aus sonstigem Personalaufwand			
<b>322</b>	<b>Auszahlungen aus Sachaufwand</b>	<b>1.800,00</b>	<b>1.800,00</b>	<b>3.550,38</b>
3221	Auszahlungen für Gebrauchs- und Verbrauchsgüter, Handelswaren	300,00	300,00	512,38
3222	Auszahlungen für Verwaltungs- und Betriebsaufwand			
3223	Auszahlungen für Leasing- und Mietaufwand			
3224	Auszahlungen für Instandhaltung			
3225	Sonstige Auszahlungen aus Sachaufwand	1.500,00	1.500,00	3.038,00
3226	Auszahlungen aus der Inanspruchnahme von Haftungen			
<b>323</b>	<b>Auszahlungen aus Transfers</b>	<b>1.500,00</b>	<b>1.500,00</b>	<b>672,80</b>
3231	Transferzahlungen an Träger des öffentlichen Rechts			

**Wirtschaftsförderung (Gruppe 7)**

MVAG	Mittelverwendungs- und aufbringungsgruppen (1. und 2. Ebene)	VA 2026	VA 2025	RA 2024
3232	Transferzahlungen an Beteiligungen			
3233	Transferzahlungen an Unternehmen (inkl. Finanzunternehmen)	1.500,00	1.500,00	672,80
3234	Transferzahlungen an Haushalte und Organisationen ohne Erwerbscharakter			
3235	Transferzahlungen an das Ausland			
3236	Investitions- und Tilgungszuschüsse zwischen Unternehmungen und Betrieben der Gebietskörperschaft und der Gebietskörperschaft			
<b>324</b>	<b>Auszahlungen aus Finanzaufwand</b>	<b>0,00</b>	<b>0,00</b>	<b>0,00</b>
3241	Auszahlungen für Zinsen			
3242	Auszahlungen für Zinsen aus derivativen Finanzinstrumenten mit und ohne Grundgeschäft			
3243	Auszahlungen aus Gewinnentnahmen von marktbestimmten Betrieben			
3244	Sonstige Auszahlungen aus Finanzaufwendungen			
<b>32</b>	<b>Summe Auszahlungen operative Gebarung</b>	<b>3.300,00</b>	<b>3.300,00</b>	<b>4.223,18</b>
<b>SA1</b>	<b>Saldo (1) Geldfluss aus der operativen Gebarung (31 – 32)</b>	<b>4.400,00</b>	<b>4.400,00</b>	<b>25.472,97</b>
<b>331</b>	<b>Einzahlungen aus der Investitionstätigkeit</b>	<b>0,00</b>	<b>0,00</b>	<b>0,00</b>
3311	Einzahlungen aus der Veräußerung von immateriellem Vermögen			
3312	Einzahlungen aus der Veräußerung von Grundstücken und Grundstückeinrichtungen			
3313	Einzahlungen aus der Veräußerung von Gebäuden und Bauten			
3314	Einzahlungen aus der Veräußerung von technischen Anlagen, Fahrzeugen und Maschinen			
3315	Einzahlungen aus der Veräußerung von Amts-, Betriebs- und Geschäftsausstattung			
3316	Einzahlungen aus der Veräußerung von Kulturgütern			
3317	Einzahlungen aus der Veräußerung von Beteiligungen			
3318	Einzahlungen aus der Veräußerung von kofinanzierten Schutzbauten			
<b>332</b>	<b>Einzahlungen aus der Rückzahlung von Darlehen sowie gewährten Vorschüssen</b>	<b>0,00</b>	<b>0,00</b>	<b>0,00</b>
3321	Einzahlungen aus Darlehen an Träger des öffentlichen Rechts			
3322	Einzahlungen aus Darlehen an Beteiligungen			
3323	Einzahlungen aus Darlehen an Unternehmen und Haushalte			
3325	Einzahlungen aus Vorschüssen und Anzahlungen			
<b>333</b>	<b>Einzahlungen aus Kapitaltransfers</b>	<b>6.000,00</b>	<b>48.100,00</b>	<b>8.859,00</b>
3331	Kapitaltransferzahlungen von Trägern des öffentlichen Rechts	6.000,00	48.100,00	8.859,00
3332	Kapitaltransferzahlungen von Beteiligungen			
3333	Kapitaltransferzahlungen von Unternehmen			
3334	Kapitaltransferzahlungen von Haushalten und Organisationen ohne Erwerbscharakter			
3335	Kapitaltransferzahlungen vom Ausland			
<b>33</b>	<b>Summe Einzahlungen investive Gebarung</b>	<b>6.000,00</b>	<b>48.100,00</b>	<b>8.859,00</b>



**Wirtschaftsförderung (Gruppe 7)**

MVAG	Mittelverwendungs- und aufbringungsgruppen (1. und 2. Ebene)	VA 2026	VA 2025	RA 2024
<b>341</b>	<b>Auszahlungen aus der Investitionstätigkeit</b>	<b>30.000,00</b>	<b>126.000,00</b>	<b>95.431,65</b>
3411	Auszahlungen für den Erwerb von immateriellem Vermögen			
3412	Auszahlungen für den Erwerb von Grundstücken und Grundstückseinrichtungen	30.000,00	126.000,00	95.431,65
3413	Auszahlungen für den Erwerb von Gebäuden und Bauten			
3414	Auszahlungen für den Erwerb von technischen Anlagen, Fahrzeugen und Maschinen			
3415	Auszahlungen für den Erwerb von Amts-, Betriebs- und Geschäftsausstattung			
3416	Auszahlungen für den Erwerb von Kulturgütern			
3417	Auszahlungen für den Erwerb von Beteiligungen			
3418	Auszahlungen für den Erwerb von kofinanzierten Schutzbauten			
<b>342</b>	<b>Auszahlungen aus der Gewährung von Darlehen sowie gewährten Vorschüssen</b>	<b>0,00</b>	<b>0,00</b>	<b>0,00</b>
3421	Auszahlungen von Darlehen an Träger des öffentlichen Rechts			
3422	Auszahlungen von Darlehen an Beteiligungen			
3423	Auszahlungen von Darlehen an Unternehmen und Haushalte			
3425	Auszahlungen von Vorschüssen und Anzahlungen			
<b>343</b>	<b>Auszahlungen aus Kapitaltransfers</b>	<b>32.600,00</b>	<b>20.000,00</b>	<b>33.441,37</b>
3431	Kapitaltransferzahlungen an Träger des öffentlichen Rechts	32.600,00	20.000,00	33.441,37
3432	Kapitaltransferzahlungen an Beteiligungen			
3433	Kapitaltransferzahlungen an Unternehmen (Finanzunternehmen)			
3434	Kapitaltransferzahlungen an Haushalte und Organisationen ohne Erwerbscharakter			
3435	Kapitaltransferzahlungen an das Ausland			
<b>34</b>	<b>Summe Auszahlungen investive Gebarung</b>	<b>62.600,00</b>	<b>146.000,00</b>	<b>128.873,02</b>
<b>SA2</b>	<b>Saldo (2) Geldfluss aus der investiven Gebarung (33 – 34)</b>	<b>-56.600,00</b>	<b>-97.900,00</b>	<b>-120.014,02</b>
<b>SA3</b>	<b>Saldo (3) Nettofinanzierungssaldo (Saldo 1 + Saldo 2)</b>	<b>-52.200,00</b>	<b>-93.500,00</b>	<b>-94.541,05</b>
<b>351</b>	<b>Einzahlungen aus der Aufnahme von Finanzschulden</b>	<b>0,00</b>	<b>0,00</b>	<b>0,00</b>
3511	Einzahlungen aus empfangenen Darlehen von öffentlichen Körperschaften und Rechtsträgern			
3512	Einzahlungen aus empfangenen Darlehen von Beteiligungen			
3513	Einzahlungen aus empfangenen Darlehen von Unternehmen und privaten Haushalten			
3514	Einzahlungen aus Finanzschulden (Finanzunternehmen)			
3515	Einzahlungen aus Aufnahmen von Leasingverbindlichkeiten			
<b>353</b>	<b>Einzahlungen infolge eines Kapitaltausches bei derivativen Finanzinstrumenten mit Grundgeschäft</b>	<b>0,00</b>	<b>0,00</b>	<b>0,00</b>
3530	Einzahlungen infolge eines Kapitaltausches bei derivativen Finanzinstrumenten mit Grundgeschäft			
<b>355</b>	<b>Einzahlungen aus dem Abgang von Finanzinstrumenten</b>	<b>0,00</b>	<b>0,00</b>	<b>0,00</b>

**Wirtschaftsförderung (Gruppe 7)**

MVAG	Mittelverwendungs- und aufbringungsgruppen (1. und 2. Ebene)	VA 2026	VA 2025	RA 2024
3550	Einzahlungen aus dem Abgang von Finanzinstrumenten			
<b>35</b>	<b>Summe Einzahlungen aus der Finanzierungstätigkeit</b>	<b>0,00</b>	<b>0,00</b>	<b>0,00</b>
<b>361</b>	<b>Auszahlungen aus der Tilgung von Finanzschulden</b>	<b>0,00</b>	<b>0,00</b>	<b>0,00</b>
3611	Auszahlungen aus empfangenen Darlehen von öffentlichen Körperschaften und Rechtsträgern			
3612	Auszahlungen aus empfangenen Darlehen von Beteiligungen			
3613	Auszahlungen aus empfangenen Darlehen von Unternehmen und privaten Haushalten			
3614	Auszahlungen aus Finanzschulden			
3615	Auszahlungen aus Rückzahlungen von Leasingverbindlichkeiten			
<b>363</b>	<b>Auszahlungen infolge eines Kapitaltausches bei derivativen Finanzinstrumenten mit Grundgeschäft</b>	<b>0,00</b>	<b>0,00</b>	<b>0,00</b>
3630	Auszahlungen infolge eines Kapitaltausches bei derivativen Finanzinstrumenten mit Grundgeschäft			
<b>365</b>	<b>Auszahlungen für den Erwerb von Finanzinstrumenten</b>	<b>0,00</b>	<b>0,00</b>	<b>0,00</b>
3650	Auszahlungen für den Erwerb von Finanzinstrumenten			
<b>36</b>	<b>Summe Auszahlungen aus der Finanzierungstätigkeit</b>	<b>0,00</b>	<b>0,00</b>	<b>0,00</b>
<b>SA4</b>	<b>Saldo (4) Geldfluss aus der Finanzierungstätigkeit (35 – 36)</b>	<b>0,00</b>	<b>0,00</b>	<b>0,00</b>
<b>SA5</b>	<b>Saldo (5) Geldfluss aus der voranschlagswirksamen Gebarung (Saldo 3 + Saldo 4)</b>	<b>-52.200,00</b>	<b>-93.500,00</b>	<b>-94.541,05</b>

## Dienstleistungen (Gruppe 8)

MVAG	Mittelverwendungs- und aufbringungsgruppen (1. und 2. Ebene)	VA 2026	VA 2025	RA 2024
<b>311</b>	<b>Einzahlungen aus operativer Verwaltungstätigkeit</b>	<b>491.900,00</b>	<b>512.200,00</b>	<b>454.506,88</b>
3111	Einzahlungen aus eigenen Abgaben			
3112	Einzahlungen aus Ertragsanteilen			
3113	Einzahlungen aus Gebühren	457.900,00	376.500,00	357.083,82
3114	Einzahlungen aus Leistungen	23.200,00	85.800,00	80.806,17
3115	Einzahlungen aus Besitz und wirtschaftlicher Tätigkeit	5.400,00	5.200,00	8.515,73
3116	Einzahlungen aus Veräußerung von geringwertigen Wirtschaftsgütern (GWG) und sonstige Einzahlungen	5.400,00	44.700,00	8.101,16
<b>312</b>	<b>Einzahlungen aus Transfers</b>	<b>74.300,00</b>	<b>72.500,00</b>	<b>133.548,76</b>
3121	Transferzahlungen von Trägern des öffentlichen Rechts	74.300,00	72.500,00	133.548,76
3122	Transferzahlungen von Beteiligungen			
3123	Transferzahlungen von Unternehmen (inkl. Finanzunternehmen)			
3124	Transferzahlungen von Haushalten und Organisationen ohne Erwerbscharakter			
3125	Transferzahlungen vom Ausland			
3126	Investitions- und Tilgungszuschüsse zwischen Unternehmungen und Betrieben der Gebietskörperschaft und der Gebietskörperschaft			
<b>313</b>	<b>Einzahlungen aus Finanzerträgen</b>	<b>0,00</b>	<b>0,00</b>	<b>0,00</b>
3131	Einzahlungen aus Zinserträgen			
3132	Einzahlungen aus Zinsen aus derivativen Finanzinstrumenten mit und ohne Grundgeschäft			
3133	Einzahlungen aus Gewinnentnahmen von marktbestimmten Betrieben			
3134	Sonstige Einzahlungen aus Finanzerträgen			
3135	Einzahlungen aus Dividenden/Gewinnausschüttungen			
<b>31</b>	<b>Summe Einzahlungen operative Gebarung</b>	<b>566.200,00</b>	<b>584.700,00</b>	<b>588.055,64</b>
<b>321</b>	<b>Auszahlungen aus Personalaufwand</b>	<b>201.900,00</b>	<b>220.400,00</b>	<b>190.614,81</b>
3211	Auszahlungen für Personalaufwand (Bezüge, Nebengebühren, und Mehrleistungsvergütungen)	161.100,00	184.000,00	152.633,70
3212	Auszahlungen für gesetzliche und freiwillige Sozialaufwendungen	40.800,00	36.400,00	37.981,11
3213	Auszahlungen aus sonstigem Personalaufwand			
<b>322</b>	<b>Auszahlungen aus Sachaufwand</b>	<b>279.700,00</b>	<b>494.900,00</b>	<b>412.734,34</b>
3221	Auszahlungen für Gebrauchs- und Verbrauchsgüter, Handelswaren	116.100,00	115.700,00	111.959,98
3222	Auszahlungen für Verwaltungs- und Betriebsaufwand	40.400,00	41.700,00	30.551,56
3223	Auszahlungen für Leasing- und Mietaufwand	2.400,00	2.400,00	2.776,85
3224	Auszahlungen für Instandhaltung	85.500,00	202.100,00	126.870,31
3225	Sonstige Auszahlungen aus Sachaufwand	35.300,00	133.000,00	140.575,64
3226	Auszahlungen aus der Inanspruchnahme von Haftungen			
<b>323</b>	<b>Auszahlungen aus Transfers</b>	<b>0,00</b>	<b>0,00</b>	<b>24.133,00</b>
3231	Transferzahlungen an Träger des öffentlichen Rechts			

## Dienstleistungen (Gruppe 8)

MVAG	Mittelverwendungs- und aufbringungsgruppen (1. und 2. Ebene)	VA 2026	VA 2025	RA 2024
3232	Transferzahlungen an Beteiligungen			
3233	Transferzahlungen an Unternehmen (inkl. Finanzunternehmen)			24.133,00
3234	Transferzahlungen an Haushalte und Organisationen ohne Erwerbscharakter			
3235	Transferzahlungen an das Ausland			
3236	Investitions- und Tilgungszuschüsse zwischen Unternehmungen und Betrieben der Gebietskörperschaft und der Gebietskörperschaft			
<b>324</b>	<b>Auszahlungen aus Finanzaufwand</b>	<b>68.900,00</b>	<b>59.700,00</b>	<b>73.438,34</b>
3241	Auszahlungen für Zinsen	68.900,00	59.700,00	73.438,34
3242	Auszahlungen für Zinsen aus derivativen Finanzinstrumenten mit und ohne Grundgeschäft			
3243	Auszahlungen aus Gewinnentnahmen von marktbestimmten Betrieben			
3244	Sonstige Auszahlungen aus Finanzaufwendungen			
<b>32</b>	<b>Summe Auszahlungen operative Gebarung</b>	<b>550.500,00</b>	<b>775.000,00</b>	<b>700.920,49</b>
<b>SA1</b>	<b>Saldo (1) Geldfluss aus der operativen Gebarung (31 – 32)</b>	<b>15.700,00</b>	<b>-190.300,00</b>	<b>-112.864,85</b>
<b>331</b>	<b>Einzahlungen aus der Investitionstätigkeit</b>	<b>439.300,00</b>	<b>168.000,00</b>	<b>24.576,00</b>
3311	Einzahlungen aus der Veräußerung von immateriellem Vermögen			
3312	Einzahlungen aus der Veräußerung von Grundstücken und Grundstückeinrichtungen	439.300,00	168.000,00	24.576,00
3313	Einzahlungen aus der Veräußerung von Gebäuden und Bauten			
3314	Einzahlungen aus der Veräußerung von technischen Anlagen, Fahrzeugen und Maschinen			
3315	Einzahlungen aus der Veräußerung von Amts-, Betriebs- und Geschäftsausstattung			
3316	Einzahlungen aus der Veräußerung von Kulturgütern			
3317	Einzahlungen aus der Veräußerung von Beteiligungen			
3318	Einzahlungen aus der Veräußerung von kofinanzierten Schutzbauten			
<b>332</b>	<b>Einzahlungen aus der Rückzahlung von Darlehen sowie gewährten Vorschüssen</b>	<b>0,00</b>	<b>0,00</b>	<b>0,00</b>
3321	Einzahlungen aus Darlehen an Träger des öffentlichen Rechts			
3322	Einzahlungen aus Darlehen an Beteiligungen			
3323	Einzahlungen aus Darlehen an Unternehmen und Haushalte			
3325	Einzahlungen aus Vorschüssen und Anzahlungen			
<b>333</b>	<b>Einzahlungen aus Kapitaltransfers</b>	<b>737.600,00</b>	<b>368.600,00</b>	<b>321.611,47</b>
3331	Kapitaltransferzahlungen von Trägern des öffentlichen Rechts	660.100,00	314.800,00	223.484,65
3332	Kapitaltransferzahlungen von Beteiligungen			
3333	Kapitaltransferzahlungen von Unternehmen			
3334	Kapitaltransferzahlungen von Haushalten und Organisationen ohne Erwerbscharakter	77.500,00	53.800,00	85.965,17
3335	Kapitaltransferzahlungen vom Ausland			12.161,65
<b>33</b>	<b>Summe Einzahlungen investive Gebarung</b>	<b>1.176.900,00</b>	<b>536.600,00</b>	<b>346.187,47</b>

## Dienstleistungen (Gruppe 8)

MVAG	Mittelverwendungs- und aufbringungsgruppen (1. und 2. Ebene)	VA 2026	VA 2025	RA 2024
<b>341</b>	<b>Auszahlungen aus der Investitionstätigkeit</b>	<b>415.300,00</b>	<b>846.800,00</b>	<b>922.187,44</b>
3411	Auszahlungen für den Erwerb von immateriellem Vermögen	62.000,00	81.500,00	46.457,54
3412	Auszahlungen für den Erwerb von Grundstücken und Grundstückseinrichtungen	349.300,00	761.300,00	748.043,39
3413	Auszahlungen für den Erwerb von Gebäuden und Bauten			1.958,96
3414	Auszahlungen für den Erwerb von technischen Anlagen, Fahrzeugen und Maschinen	800,00	800,00	125.727,55
3415	Auszahlungen für den Erwerb von Amts-, Betriebs- und Geschäftsausstattung	3.200,00	3.200,00	
3416	Auszahlungen für den Erwerb von Kulturgütern			
3417	Auszahlungen für den Erwerb von Beteiligungen			
3418	Auszahlungen für den Erwerb von kofinanzierten Schutzbauten			
<b>342</b>	<b>Auszahlungen aus der Gewährung von Darlehen sowie gewährten Vorschüssen</b>	<b>0,00</b>	<b>0,00</b>	<b>0,00</b>
3421	Auszahlungen von Darlehen an Träger des öffentlichen Rechts			
3422	Auszahlungen von Darlehen an Beteiligungen			
3423	Auszahlungen von Darlehen an Unternehmen und Haushalte			
3425	Auszahlungen von Vorschüssen und Anzahlungen			
<b>343</b>	<b>Auszahlungen aus Kapitaltransfers</b>	<b>0,00</b>	<b>0,00</b>	<b>0,00</b>
3431	Kapitaltransferzahlungen an Träger des öffentlichen Rechts			
3432	Kapitaltransferzahlungen an Beteiligungen			
3433	Kapitaltransferzahlungen an Unternehmen (Finanzunternehmen)			
3434	Kapitaltransferzahlungen an Haushalte und Organisationen ohne Erwerbscharakter			
3435	Kapitaltransferzahlungen an das Ausland			
<b>34</b>	<b>Summe Auszahlungen investive Gebarung</b>	<b>415.300,00</b>	<b>846.800,00</b>	<b>922.187,44</b>
<b>SA2</b>	<b>Saldo (2) Geldfluss aus der investiven Gebarung (33 – 34)</b>	<b>761.600,00</b>	<b>-310.200,00</b>	<b>-575.999,97</b>
<b>SA3</b>	<b>Saldo (3) Nettofinanzierungssaldo (Saldo 1 + Saldo 2)</b>	<b>777.300,00</b>	<b>-500.500,00</b>	<b>-688.864,82</b>
<b>351</b>	<b>Einzahlungen aus der Aufnahme von Finanzschulden</b>	<b>0,00</b>	<b>400.000,00</b>	<b>0,00</b>
3511	Einzahlungen aus empfangenen Darlehen von öffentlichen Körperschaften und Rechtsträgern			
3512	Einzahlungen aus empfangenen Darlehen von Beteiligungen			
3513	Einzahlungen aus empfangenen Darlehen von Unternehmen und privaten Haushalten			
3514	Einzahlungen aus Finanzschulden (Finanzunternehmen)		400.000,00	
3515	Einzahlungen aus Aufnahmen von Leasingverbindlichkeiten			
<b>353</b>	<b>Einzahlungen infolge eines Kapitaltausches bei derivativen Finanzinstrumenten mit Grundgeschäft</b>	<b>0,00</b>	<b>0,00</b>	<b>0,00</b>
3530	Einzahlungen infolge eines Kapitaltausches bei derivativen Finanzinstrumenten mit Grundgeschäft			
<b>355</b>	<b>Einzahlungen aus dem Abgang von Finanzinstrumenten</b>	<b>0,00</b>	<b>0,00</b>	<b>0,00</b>

## Dienstleistungen (Gruppe 8)

MVAG	Mittelverwendungs- und aufbringungsgruppen (1. und 2. Ebene)	VA 2026	VA 2025	RA 2024
3550	Einzahlungen aus dem Abgang von Finanzinstrumenten			
<b>35</b>	<b>Summe Einzahlungen aus der Finanzierungstätigkeit</b>	<b>0,00</b>	<b>400.000,00</b>	<b>0,00</b>
<b>361</b>	<b>Auszahlungen aus der Tilgung von Finanzschulden</b>	<b>237.900,00</b>	<b>220.400,00</b>	<b>213.976,94</b>
3611	Auszahlungen aus empfangenen Darlehen von öffentlichen Körperschaften und Rechtsträgern			
3612	Auszahlungen aus empfangenen Darlehen von Beteiligungen			
3613	Auszahlungen aus empfangenen Darlehen von Unternehmen und privaten Haushalten			
3614	Auszahlungen aus Finanzschulden	237.900,00	220.400,00	213.976,94
3615	Auszahlungen aus Rückzahlungen von Leasingverbindlichkeiten			
<b>363</b>	<b>Auszahlungen infolge eines Kapitaltausches bei derivativen Finanzinstrumenten mit Grundgeschäft</b>	<b>0,00</b>	<b>0,00</b>	<b>0,00</b>
3630	Auszahlungen infolge eines Kapitaltausches bei derivativen Finanzinstrumenten mit Grundgeschäft			
<b>365</b>	<b>Auszahlungen für den Erwerb von Finanzinstrumenten</b>	<b>0,00</b>	<b>0,00</b>	<b>0,00</b>
3650	Auszahlungen für den Erwerb von Finanzinstrumenten			
<b>36</b>	<b>Summe Auszahlungen aus der Finanzierungstätigkeit</b>	<b>237.900,00</b>	<b>220.400,00</b>	<b>213.976,94</b>
<b>SA4</b>	<b>Saldo (4) Geldfluss aus der Finanzierungstätigkeit (35 – 36)</b>	<b>-237.900,00</b>	<b>179.600,00</b>	<b>-213.976,94</b>
<b>SA5</b>	<b>Saldo (5) Geldfluss aus der voranschlagswirksamen Gebarung (Saldo 3 + Saldo 4)</b>	<b>539.400,00</b>	<b>-320.900,00</b>	<b>-902.841,76</b>

## Finanzwirtschaft (Gruppe 9)

MVAG	Mittelverwendungs- und aufbringungsgruppen (1. und 2. Ebene)	VA 2026	VA 2025	RA 2024
<b>311</b>	<b>Einzahlungen aus operativer Verwaltungstätigkeit</b>	<b>2.249.700,00</b>	<b>2.120.000,00</b>	<b>2.022.052,43</b>
3111	Einzahlungen aus eigenen Abgaben	585.400,00	523.000,00	493.720,88
3112	Einzahlungen aus Ertragsanteilen	1.664.000,00	1.559.000,00	1.528.331,55
3113	Einzahlungen aus Gebühren			
3114	Einzahlungen aus Leistungen	100,00	100,00	
3115	Einzahlungen aus Besitz und wirtschaftlicher Tätigkeit			
3116	Einzahlungen aus Veräußerung von geringwertigen Wirtschaftsgütern (GWG) und sonstige Einzahlungen	200,00	37.900,00	
<b>312</b>	<b>Einzahlungen aus Transfers</b>	<b>150.500,00</b>	<b>193.200,00</b>	<b>180.929,97</b>
3121	Transferzahlungen von Trägern des öffentlichen Rechts	150.500,00	193.200,00	180.929,97
3122	Transferzahlungen von Beteiligungen			
3123	Transferzahlungen von Unternehmen (inkl. Finanzunternehmen)			
3124	Transferzahlungen von Haushalten und Organisationen ohne Erwerbscharakter			
3125	Transferzahlungen vom Ausland			
3126	Investitions- und Tilgungszuschüsse zwischen Unternehmungen und Betrieben der Gebietskörperschaft und der Gebietskörperschaft			
<b>313</b>	<b>Einzahlungen aus Finanzerträgen</b>	<b>200,00</b>	<b>200,00</b>	<b>21.247,54</b>
3131	Einzahlungen aus Zinserträgen	200,00	200,00	21.247,54
3132	Einzahlungen aus Zinsen aus derivativen Finanzinstrumenten mit und ohne Grundgeschäft			
3133	Einzahlungen aus Gewinnentnahmen von marktbestimmten Betrieben			
3134	Sonstige Einzahlungen aus Finanzerträgen			
3135	Einzahlungen aus Dividenden/Gewinnausschüttungen			
<b>31</b>	<b>Summe Einzahlungen operative Gebarung</b>	<b>2.400.400,00</b>	<b>2.313.400,00</b>	<b>2.224.229,94</b>
<b>321</b>	<b>Auszahlungen aus Personalaufwand</b>	<b>0,00</b>	<b>0,00</b>	<b>0,00</b>
3211	Auszahlungen für Personalaufwand (Bezüge, Nebengebühren, und Mehrleistungsvergütungen)			
3212	Auszahlungen für gesetzliche und freiwillige Sozialaufwendungen			
3213	Auszahlungen aus sonstigem Personalaufwand			
<b>322</b>	<b>Auszahlungen aus Sachaufwand</b>	<b>700,00</b>	<b>700,00</b>	<b>106.958,49</b>
3221	Auszahlungen für Gebrauchs- und Verbrauchsgüter, Handelswaren			
3222	Auszahlungen für Verwaltungs- und Betriebsaufwand			
3223	Auszahlungen für Leasing- und Mietaufwand			
3224	Auszahlungen für Instandhaltung			
3225	Sonstige Auszahlungen aus Sachaufwand	700,00	700,00	106.958,49
3226	Auszahlungen aus der Inanspruchnahme von Haftungen			
<b>323</b>	<b>Auszahlungen aus Transfers</b>	<b>11.000,00</b>	<b>10.000,00</b>	<b>9.710,47</b>
3231	Transferzahlungen an Träger des öffentlichen Rechts	11.000,00	10.000,00	9.710,47

## Finanzwirtschaft (Gruppe 9)

MVAG	Mittelverwendungs- und aufbringungsgruppen (1. und 2. Ebene)	VA 2026	VA 2025	RA 2024
3232	Transferzahlungen an Beteiligungen			
3233	Transferzahlungen an Unternehmen (inkl. Finanzunternehmen)			
3234	Transferzahlungen an Haushalte und Organisationen ohne Erwerbscharakter			
3235	Transferzahlungen an das Ausland			
3236	Investitions- und Tilgungszuschüsse zwischen Unternehmungen und Betrieben der Gebietskörperschaft und der Gebietskörperschaft			
<b>324</b>	<b>Auszahlungen aus Finanzaufwand</b>	<b>2.000,00</b>	<b>1.800,00</b>	<b>2.547,59</b>
3241	Auszahlungen für Zinsen			
3242	Auszahlungen für Zinsen aus derivativen Finanzinstrumenten mit und ohne Grundgeschäft			
3243	Auszahlungen aus Gewinnentnahmen von marktbestimmten Betrieben			
3244	Sonstige Auszahlungen aus Finanzaufwendungen	2.000,00	1.800,00	2.547,59
<b>32</b>	<b>Summe Auszahlungen operative Gebarung</b>	<b>13.700,00</b>	<b>12.500,00</b>	<b>119.216,55</b>
<b>SA1</b>	<b>Saldo (1) Geldfluss aus der operativen Gebarung (31 – 32)</b>	<b>2.386.700,00</b>	<b>2.300.900,00</b>	<b>2.105.013,39</b>
<b>331</b>	<b>Einzahlungen aus der Investitionstätigkeit</b>	<b>0,00</b>	<b>0,00</b>	<b>0,00</b>
3311	Einzahlungen aus der Veräußerung von immateriellem Vermögen			
3312	Einzahlungen aus der Veräußerung von Grundstücken und Grundstückeinrichtungen			
3313	Einzahlungen aus der Veräußerung von Gebäuden und Bauten			
3314	Einzahlungen aus der Veräußerung von technischen Anlagen, Fahrzeugen und Maschinen			
3315	Einzahlungen aus der Veräußerung von Amts-, Betriebs- und Geschäftsausstattung			
3316	Einzahlungen aus der Veräußerung von Kulturgütern			
3317	Einzahlungen aus der Veräußerung von Beteiligungen			
3318	Einzahlungen aus der Veräußerung von kofinanzierten Schutzbauten			
<b>332</b>	<b>Einzahlungen aus der Rückzahlung von Darlehen sowie gewährten Vorschüssen</b>	<b>0,00</b>	<b>0,00</b>	<b>0,00</b>
3321	Einzahlungen aus Darlehen an Träger des öffentlichen Rechts			
3322	Einzahlungen aus Darlehen an Beteiligungen			
3323	Einzahlungen aus Darlehen an Unternehmen und Haushalte			
3325	Einzahlungen aus Vorschüssen und Anzahlungen			
<b>333</b>	<b>Einzahlungen aus Kapitaltransfers</b>	<b>0,00</b>	<b>0,00</b>	<b>0,00</b>
3331	Kapitaltransferzahlungen von Trägern des öffentlichen Rechts			
3332	Kapitaltransferzahlungen von Beteiligungen			
3333	Kapitaltransferzahlungen von Unternehmen			
3334	Kapitaltransferzahlungen von Haushalten und Organisationen ohne Erwerbscharakter			
3335	Kapitaltransferzahlungen vom Ausland			
<b>33</b>	<b>Summe Einzahlungen investive Gebarung</b>	<b>0,00</b>	<b>0,00</b>	<b>0,00</b>



## Finanzwirtschaft (Gruppe 9)

MVAG	Mittelverwendungs- und aufbringungsgruppen (1. und 2. Ebene)	VA 2026	VA 2025	RA 2024
<b>341</b>	<b>Auszahlungen aus der Investitionstätigkeit</b>	<b>0,00</b>	<b>0,00</b>	<b>0,00</b>
3411	Auszahlungen für den Erwerb von immateriellem Vermögen			
3412	Auszahlungen für den Erwerb von Grundstücken und Grundstückseinrichtungen			
3413	Auszahlungen für den Erwerb von Gebäuden und Bauten			
3414	Auszahlungen für den Erwerb von technischen Anlagen, Fahrzeugen und Maschinen			
3415	Auszahlungen für den Erwerb von Amts-, Betriebs- und Geschäftsausstattung			
3416	Auszahlungen für den Erwerb von Kulturgütern			
3417	Auszahlungen für den Erwerb von Beteiligungen			
3418	Auszahlungen für den Erwerb von kofinanzierten Schutzbauten			
<b>342</b>	<b>Auszahlungen aus der Gewährung von Darlehen sowie gewährten Vorschüssen</b>	<b>0,00</b>	<b>0,00</b>	<b>0,00</b>
3421	Auszahlungen von Darlehen an Träger des öffentlichen Rechts			
3422	Auszahlungen von Darlehen an Beteiligungen			
3423	Auszahlungen von Darlehen an Unternehmen und Haushalte			
3425	Auszahlungen von Vorschüssen und Anzahlungen			
<b>343</b>	<b>Auszahlungen aus Kapitaltransfers</b>	<b>0,00</b>	<b>0,00</b>	<b>0,00</b>
3431	Kapitaltransferzahlungen an Träger des öffentlichen Rechts			
3432	Kapitaltransferzahlungen an Beteiligungen			
3433	Kapitaltransferzahlungen an Unternehmen (Finanzunternehmen)			
3434	Kapitaltransferzahlungen an Haushalte und Organisationen ohne Erwerbscharakter			
3435	Kapitaltransferzahlungen an das Ausland			
<b>34</b>	<b>Summe Auszahlungen investive Gebarung</b>	<b>0,00</b>	<b>0,00</b>	<b>0,00</b>
<b>SA2</b>	<b>Saldo (2) Geldfluss aus der investiven Gebarung (33 – 34)</b>	<b>0,00</b>	<b>0,00</b>	<b>0,00</b>
<b>SA3</b>	<b>Saldo (3) Nettofinanzierungssaldo (Saldo 1 + Saldo 2)</b>	<b>2.386.700,00</b>	<b>2.300.900,00</b>	<b>2.105.013,39</b>
<b>351</b>	<b>Einzahlungen aus der Aufnahme von Finanzschulden</b>	<b>0,00</b>	<b>0,00</b>	<b>0,00</b>
3511	Einzahlungen aus empfangenen Darlehen von öffentlichen Körperschaften und Rechtsträgern			
3512	Einzahlungen aus empfangenen Darlehen von Beteiligungen			
3513	Einzahlungen aus empfangenen Darlehen von Unternehmen und privaten Haushalten			
3514	Einzahlungen aus Finanzschulden (Finanzunternehmen)			
3515	Einzahlungen aus Aufnahmen von Leasingverbindlichkeiten			
<b>353</b>	<b>Einzahlungen infolge eines Kapitaltauschs bei derivativen Finanzinstrumenten mit Grundgeschäft</b>	<b>0,00</b>	<b>0,00</b>	<b>0,00</b>
3530	Einzahlungen infolge eines Kapitaltauschs bei derivativen Finanzinstrumenten mit Grundgeschäft			
<b>355</b>	<b>Einzahlungen aus dem Abgang von Finanzinstrumenten</b>	<b>0,00</b>	<b>0,00</b>	<b>0,00</b>

## Finanzwirtschaft (Gruppe 9)

MVAG	Mittelverwendungs- und aufbringungsgruppen (1. und 2. Ebene)	VA 2026	VA 2025	RA 2024
3550	Einzahlungen aus dem Abgang von Finanzinstrumenten			
<b>35</b>	<b>Summe Einzahlungen aus der Finanzierungstätigkeit</b>	<b>0,00</b>	<b>0,00</b>	<b>0,00</b>
<b>361</b>	<b>Auszahlungen aus der Tilgung von Finanzschulden</b>	<b>0,00</b>	<b>0,00</b>	<b>0,00</b>
3611	Auszahlungen aus empfangenen Darlehen von öffentlichen Körperschaften und Rechtsträgern			
3612	Auszahlungen aus empfangenen Darlehen von Beteiligungen			
3613	Auszahlungen aus empfangenen Darlehen von Unternehmen und privaten Haushalten			
3614	Auszahlungen aus Finanzschulden			
3615	Auszahlungen aus Rückzahlungen von Leasingverbindlichkeiten			
<b>363</b>	<b>Auszahlungen infolge eines Kapitaltausches bei derivativen Finanzinstrumenten mit Grundgeschäft</b>	<b>0,00</b>	<b>0,00</b>	<b>0,00</b>
3630	Auszahlungen infolge eines Kapitaltausches bei derivativen Finanzinstrumenten mit Grundgeschäft			
<b>365</b>	<b>Auszahlungen für den Erwerb von Finanzinstrumenten</b>	<b>0,00</b>	<b>0,00</b>	<b>0,00</b>
3650	Auszahlungen für den Erwerb von Finanzinstrumenten			
<b>36</b>	<b>Summe Auszahlungen aus der Finanzierungstätigkeit</b>	<b>0,00</b>	<b>0,00</b>	<b>0,00</b>
<b>SA4</b>	<b>Saldo (4) Geldfluss aus der Finanzierungstätigkeit (35 – 36)</b>	<b>0,00</b>	<b>0,00</b>	<b>0,00</b>
<b>SA5</b>	<b>Saldo (5) Geldfluss aus der voranschlagswirksamen Gebarung (Saldo 3 + Saldo 4)</b>	<b>2.386.700,00</b>	<b>2.300.900,00</b>	<b>2.105.013,39</b>

Ergebnis- und Finanzierungsvoranschlag Detailnachweis



		MVAG	VC QU	Ergebnisvoranschlag			Finanzierungsvoranschlag		
		EH	FH	VA 2026	VA 2025	RA 2024	VA 2026	VA 2025	RA 2024
<b>0 Vertretungskörper und allgemeine Verwaltung</b>									
<b>00</b>	<b>Gewählte Gemeindeorgane</b>								
<b>000</b>	<b>Gewählte Gemeindeorgane</b>								
<b>000000</b>	<b>Gewählte Gemeindeorgane</b>								
<b>Operative Gebarung</b>									
<b>SU 21 / 31</b>	<b>Summe Erträge / Einzahlungen operative Gebarung</b>			<b>0,00</b>	<b>0,00</b>	<b>0,00</b>	<b>0,00</b>	<b>0,00</b>	<b>0,00</b>
1/000000-400000	Geringwertige Wirtschaftsgüter (GWG) 2221 3221			800,00	800,00	1.318,45	800,00	800,00	1.318,45
1/000000-563100	Aufwandsentschädigungen Mobiltelefon 2213 3213					117,80			117,80
1/000000-582200	Pensionskasse (Valida) 2212 3212 20					328,09			328,09
1/000000-582300	Pensionskasse (VBV) 2212 3212			6.200,00	6.100,00	4.450,50	6.200,00	6.100,00	4.450,50
1/000000-670000	Versicherungen 2222 3222 24			700,00	700,00	536,94	700,00	700,00	536,94
1/000000-721000	Bezüge der Organe 2225 3225 22			125.600,00	124.600,00	118.988,38	125.600,00	124.600,00	118.988,38
1/000000-723000	Amtspauschalien u. Repraesentationsausg 2225 3225 24			500,00	500,00		500,00	500,00	
1/000000-724000	Reisegebuehren 2225 3225 24			500,00	500,00	370,36	500,00	500,00	1.062,52
1/000000-728000	Entgelt f. Sonst. Leistungen 2225 3225 24			1.300,00	1.300,00	1.469,40	1.300,00	1.300,00	1.460,61
1/000000-752000	Bürgermeisterpension-Pensionsverban 2231 3231 26			9.500,00	10.600,00	10.383,68	9.500,00	10.600,00	10.383,68
1/000000-757000	Schulung der Gemeindefunktionaere 2234 3234 27			3.500,00	3.400,00	3.900,00	3.500,00	3.400,00	3.900,00
<b>SU 22 / 32</b>	<b>Summe Aufwendungen / Auszahlungen operative Gebarung</b>			<b>148.600,00</b>	<b>148.500,00</b>	<b>141.863,60</b>	<b>148.600,00</b>	<b>148.500,00</b>	<b>142.546,97</b>
<b>SA 0 / SA 1</b>	<b>(0) Nettoergebnis (21 - 22) / (1) Geldfluss operative Gebarung (31 - 32)</b>			<b>-148.600,00</b>	<b>-148.500,00</b>	<b>-141.863,60</b>	<b>-148.600,00</b>	<b>-148.500,00</b>	<b>-142.546,97</b>
<b>SA01</b>	<b>Saldo (01) Haushaltsrücklagen (230 - 240)</b>			<b>0,00</b>	<b>0,00</b>	<b>0,00</b>	<b>0,00</b>	<b>0,00</b>	<b>0,00</b>
<b>SA00</b>	<b>Saldo (00) Nettoergebnis nach Haushaltsrücklagen (Saldo 0 + Saldo 01)</b>			<b>-148.600,00</b>	<b>-148.500,00</b>	<b>-141.863,60</b>			
<b>Investive Gebarung</b>									
<b>SU 33</b>	<b>Summe Einzahlungen investive Gebarung</b>						<b>0,00</b>	<b>0,00</b>	<b>0,00</b>
<b>SU 34</b>	<b>Summe Auszahlungen investive Gebarung</b>						<b>0,00</b>	<b>0,00</b>	<b>0,00</b>
<b>SA2</b>	<b>Saldo (2) Geldfluss aus der Investiven Gebarung (33 - 34)</b>						<b>0,00</b>	<b>0,00</b>	<b>0,00</b>
<b>SA3</b>	<b>Saldo (3) Nettofinanzierungssaldo (Saldo 1 + Saldo 2)</b>						<b>-148.600,00</b>	<b>-148.500,00</b>	<b>-142.546,97</b>
<b>Finanzierungstätigkeit</b>									
<b>SU 35</b>	<b>Summe Einzahlungen aus der Finanzierungstätigkeit</b>						<b>0,00</b>	<b>0,00</b>	<b>0,00</b>
<b>SU 36</b>	<b>Summe Auszahlungen aus der Finanzierungstätigkeit</b>						<b>0,00</b>	<b>0,00</b>	<b>0,00</b>
<b>SA4</b>	<b>Saldo (4) Geldfluss aus der Finanzierungstätigkeit (35 - 36)</b>						<b>0,00</b>	<b>0,00</b>	<b>0,00</b>
<b>SA5</b>	<b>Saldo (5) Geldfluss aus der voranschlagswirksamen Gebarung (Saldo 3 + Saldo 4)</b>						<b>-148.600,00</b>	<b>-148.500,00</b>	<b>-142.546,97</b>

		MVAG		VC QU	Ergebnisvoranschlag			Finanzierungsvoranschlag		
		EH	FH		VA 2026	VA 2025	RA 2024	VA 2026	VA 2025	RA 2024
<b>01</b>	<b>Hauptverwaltung</b>									
<b>010</b>	<b>Zentralamt</b>									
<b>010000</b>	<b>Zentralamt</b>									
<b>Operative Gebarung</b>										
2/010000+813000	Erträge aus der Auflösung von Investitionszuschüssen (Kapitaltransfers)	2127			700,00	700,00	666,68			
2/010000+816000	Personal- und Sachkostensätze	2114	3114	13		37.700,00	31.531,02		37.700,00	31.531,02
2/010000+816100	Benützungsg Gebühr Gemeindesaal	2114	3114		1.000,00	500,00	591,67	1.000,00	500,00	591,67
2/010000+827000	Überlassung Bedienstete Kosteners.	2116	3116	18	1.000,00	1.000,00	967,00	1.000,00	1.000,00	967,00
2/010000+828000	Rueckersaetze von ausgaben	2116	3116	18	200,00	100,00	116,40	200,00	100,00	116,40
2/010000+829000	Sonstige Erträge	2116	3116	18	200,00		200,00	200,00		200,00
2/010000+829100	Sonstige Erträge	2116	3116	18			-16.133,26			
2/010000+829200	Abfertigungsversicherungen									
2/010000+829200	Sonstige Erträge	2116	3116				10.000,00			10.000,00
2/010000+829200	Versicherungsvergütungen									
2/010000+861100	Zinsersätze	2121	3121	15			313,50			313,50
6/010000+871000	Kapitaltransfers aus Gemeinde-Bedarfszuweisungsmitteln	2121	3121	1		50.000,00		50.000,00		
<b>SU 21 / 31</b>	<b>Summe Erträge / Einzahlungen operative Gebarung</b>				<b>3.100,00</b>	<b>90.000,00</b>	<b>28.253,01</b>	<b>2.400,00</b>	<b>89.300,00</b>	<b>43.719,59</b>
1/010000-400000	Amtsausstattung	2221	3221	23	1.600,00	1.600,00	1.218,86	1.600,00	1.600,00	1.218,86
1/010000-451000	Brennstoffe	2221	3221	23	5.000,00	5.000,00	2.102,99	5.000,00	5.000,00	2.102,99
1/010000-454000	Reinigungsmittel	2221	3221	23	1.500,00	1.500,00	1.019,51	1.500,00	1.500,00	1.019,51
1/010000-456000	Schreib-, Zeichen- u. Sonst. Bueromittel	2221	3221	23	3.000,00	3.000,00	3.077,55	3.000,00	3.000,00	2.961,28
1/010000-457000	Druckwerke	2221	3221	23	1.300,00	1.300,00	764,49	1.300,00	1.300,00	764,49
1/010000-459000	Sonst. Verbrauchsgüter	2221	3221	23	200,00	200,00	148,14	200,00	200,00	148,14
1/010000-510000	Geldbezüge d. Vb d. Verwaltung	2211	3211	20	204.500,00	194.400,00	150.548,67	204.500,00	194.400,00	150.548,67
1/010000-511000	Geldbezüge d. Vb Handw.Verwendung	2211	3211	20	7.200,00	12.100,00	11.759,16	7.200,00	12.100,00	11.759,16
1/010000-522000	Geldbezüge Nicht Ganzj.Besch. Angestellte	2211	3211	20	5.000,00			5.000,00		
1/010000-523000	Geldbezüge Nicht Ganzj.Besch. Arbeiter	2211	3211	20			1.026,67			1.026,67
1/010000-563100	Aufwandsentschädigungen Mobiltelefone	2213	3213	20			457,90			457,90
1/010000-565000	Mehrleistungsverguetungen	2211	3211	20	5.000,00	10.000,00	16.979,52	5.000,00	10.000,00	16.979,52
1/010000-569000	Sonstige Nebengebühren	2211	3211	20	200,00	200,00	230,74	200,00	200,00	230,74
1/010000-580000	Dgb für Familienbeihilfen	2212	3212	20	7.800,00	8.000,00	6.680,19	7.800,00	8.000,00	6.680,19
1/010000-582000	Dgb Sozialversicherung	2212	3212	20	43.900,00	46.600,00	37.725,51	43.900,00	46.600,00	37.725,51
1/010000-582100	Abfertigungsversicherung	2212	3212	20	2.700,00	2.600,00	2.783,27	2.700,00	2.600,00	2.783,27
1/010000-591000	Dotierung von Rückstellungen für Abfertigungen	2214			2.500,00	6.000,00	8.542,47			

		MVAG		VC QU	Ergebnisvoranschlag			Finanzierungsvoranschlag		
		EH	FH		VA 2026	VA 2025	RA 2024	VA 2026	VA 2025	RA 2024
1/010000-592000	Dotierung von Rückstellungen für Jubiläumsszuwendungen	2214				200,00	5.352,85			
1/010000-600000	Strom	2222	3222	24	3.000,00	2.000,00	1.547,07	3.000,00	2.000,00	2.179,69
1/010000-614000	Instandhaltung von Gebaeuden	2224	3224	24	3.500,00	4.500,00	8.465,21	3.500,00	4.500,00	8.798,26
1/010000-630000	Porto	2222	3222	24	6.000,00	6.000,00	6.629,01	6.000,00	6.000,00	6.384,37
1/010000-631000	Telefon, Telegraf, Telex	2222	3222	24	3.500,00	3.500,00	2.846,39	3.500,00	3.500,00	2.854,23
1/010000-650000	Kreditzinsen	2241	3241	25		200,00	322,65		200,00	322,65
1/010000-670000	Versicherungen	2222	3222	24	10.000,00	9.000,00	8.885,79	10.000,00	9.000,00	8.885,79
1/010000-680000	Planmäßige Abschreibung	2226			28.100,00	32.200,00	34.415,09			
1/010000-700000	Leasing Geräte	2223	3223	24	6.100,00	6.000,00	5.998,18	6.100,00	6.000,00	5.998,18
1/010000-711000	Öffentliche Abgaben	2225	3225	24	1.300,00	1.300,00	1.086,84	1.300,00	1.300,00	1.086,84
1/010000-724000	Reisegebühren	2225	3225	24	800,00	800,00	87,26	800,00	800,00	87,26
1/010000-728000	Sonstige Leistungsentgelte	2225	3225	24	27.000,00	31.000,00	30.385,59	27.000,00	31.000,00	30.345,85
<b>SU 22 / 32</b>	<b>Summe Aufwendungen / Auszahlungen operative Gebarung</b>				<b>380.700,00</b>	<b>389.200,00</b>	<b>351.087,57</b>	<b>350.100,00</b>	<b>350.800,00</b>	<b>303.350,02</b>
<b>SA 0 / SA 1</b>	<b>(0) Nettoergebnis (21 - 22) / (1) Geldfluss operative Gebarung (31 - 32)</b>				<b>-377.600,00</b>	<b>-299.200,00</b>	<b>-322.834,56</b>	<b>-347.700,00</b>	<b>-261.500,00</b>	<b>-259.630,43</b>
<b>SA01</b>	<b>Saldo (01) Haushaltsrücklagen (230 - 240)</b>				<b>0,00</b>	<b>0,00</b>	<b>0,00</b>	<b>0,00</b>	<b>0,00</b>	<b>0,00</b>
<b>SA00</b>	<b>Saldo (00) Nettoergebnis nach Haushaltsrücklagen (Saldo 0 + Saldo 01)</b>				<b>-377.600,00</b>	<b>-299.200,00</b>	<b>-322.834,56</b>			
<b>Investive Gebarung</b>										
<b>SU 33</b>	<b>Summe Einzahlungen investive Gebarung</b>							<b>0,00</b>	<b>0,00</b>	<b>0,00</b>
5/010000-010100	Sanierung Büroräume		3413	1					50.000,00	
1/010000-020000	Ankauf von Maschinen		3414	2 41				800,00	800,00	
1/010000-042000	Amtsausstattung		3415	2 41				800,00	7.600,00	3.727,55
1/010000-070000	Software		3411	2 42				1.300,00	1.200,00	
<b>SU 34</b>	<b>Summe Auszahlungen investive Gebarung</b>							<b>2.900,00</b>	<b>59.600,00</b>	<b>3.727,55</b>
<b>SA2</b>	<b>Saldo (2) Geldfluss aus der Investiven Gebarung (33 - 34)</b>							<b>-2.900,00</b>	<b>-59.600,00</b>	<b>-3.727,55</b>
<b>SA3</b>	<b>Saldo (3) Nettofinanzierungssaldo (Saldo 1 + Saldo 2)</b>							<b>-350.600,00</b>	<b>-321.100,00</b>	<b>-263.357,98</b>
<b>Finanzierungstätigkeit</b>										
<b>SU 35</b>	<b>Summe Einzahlungen aus der Finanzierungstätigkeit</b>							<b>0,00</b>	<b>0,00</b>	<b>0,00</b>
1/010000-346000	Tilgung von Bankdarlehen		3614	65					4.000,00	4.071,43
<b>SU 36</b>	<b>Summe Auszahlungen aus der Finanzierungstätigkeit</b>							<b>0,00</b>	<b>4.000,00</b>	<b>4.071,43</b>
<b>SA4</b>	<b>Saldo (4) Geldfluss aus der Finanzierungstätigkeit (35 - 36)</b>							<b>0,00</b>	<b>-4.000,00</b>	<b>-4.071,43</b>
<b>SA5</b>	<b>Saldo (5) Geldfluss aus der voranschlagswirksamen Gebarung (Saldo 3 + Saldo 4)</b>							<b>-350.600,00</b>	<b>-325.100,00</b>	<b>-267.429,41</b>
<b>010200</b>	<b>Rev. Ortskern Zentralamt</b>									
<b>Operative Gebarung</b>										
6/010200+871000	Kapitaltransfers aus Gemeinde-Bedarfszuweisungsmitteln	2121	3121	1	250.000,00			250.000,00		
<b>SU 21 / 31</b>	<b>Summe Erträge / Einzahlungen operative Gebarung</b>				<b>250.000,00</b>	<b>0,00</b>	<b>0,00</b>	<b>250.000,00</b>	<b>0,00</b>	<b>0,00</b>
<b>SU 22 / 32</b>	<b>Summe Aufwendungen / Auszahlungen operative Gebarung</b>				<b>0,00</b>	<b>0,00</b>	<b>0,00</b>	<b>0,00</b>	<b>0,00</b>	<b>0,00</b>

		MVAG	VC QU	Ergebnisvoranschlag			Finanzierungsvoranschlag		
		EH	FH	VA 2026	VA 2025	RA 2024	VA 2026	VA 2025	RA 2024
SA 0 / SA 1	(0) Nettoergebnis (21 - 22) / (1) Geldfluss operative Gebarung (31 – 32)			250.000,00	0,00	0,00	250.000,00	0,00	0,00
SA01	Saldo (01) Haushaltsrücklagen (230 - 240)			0,00	0,00	0,00	0,00	0,00	0,00
SA00	Saldo (00) Nettoergebnis nach Haushaltsrücklagen (Saldo 0 + Saldo 01)			250.000,00	0,00	0,00			
<b>Investive Gebarung</b>									
SU 33	Summe Einzahlungen investive Gebarung						0,00	0,00	0,00
5/010200-000000	Bebaute Grundstücke		3412 1				250.000,00		
SU 34	Summe Auszahlungen investive Gebarung						250.000,00	0,00	0,00
SA2	Saldo (2) Geldfluss aus der Investiven Gebarung (33 – 34)						-250.000,00	0,00	0,00
SA3	Saldo (3) Nettofinanzierungssaldo (Saldo 1 + Saldo 2)						0,00	0,00	0,00
<b>Finanzierungstätigkeit</b>									
SU 35	Summe Einzahlungen aus der Finanzierungstätigkeit						0,00	0,00	0,00
SU 36	Summe Auszahlungen aus der Finanzierungstätigkeit						0,00	0,00	0,00
SA4	Saldo (4) Geldfluss aus der Finanzierungstätigkeit (35 – 36)						0,00	0,00	0,00
SA5	Saldo (5) Geldfluss aus der voranschlagswirksamen Gebarung (Saldo 3 + Saldo 4)						0,00	0,00	0,00
015	Pressestelle, Amtsblatt und Öffentlichkeitsarbeit								
015000	Pressestelle, Amtsblatt u. Öffentlichkeitsarbeit								
<b>Operative Gebarung</b>									
2/015000+829000	sonst. Einnahmen	2116	3116	18	1.500,00	1.500,00	1.630,00	1.500,00	1.630,00
SU 21 / 31	Summe Erträge / Einzahlungen operative Gebarung				1.500,00	1.500,00	1.630,00	1.500,00	1.630,00
1/015000-457000	Druckwerke	2221	3221	23	6.000,00	6.000,00	7.120,39	6.000,00	1.109,59
SU 22 / 32	Summe Aufwendungen / Auszahlungen operative Gebarung				6.000,00	6.000,00	7.120,39	6.000,00	1.109,59
SA 0 / SA 1	(0) Nettoergebnis (21 - 22) / (1) Geldfluss operative Gebarung (31 – 32)				-4.500,00	-4.500,00	-5.490,39	-4.500,00	520,41
SA01	Saldo (01) Haushaltsrücklagen (230 - 240)				0,00	0,00	0,00	0,00	0,00
SA00	Saldo (00) Nettoergebnis nach Haushaltsrücklagen (Saldo 0 + Saldo 01)				-4.500,00	-4.500,00	-5.490,39		
<b>Investive Gebarung</b>									
SU 33	Summe Einzahlungen investive Gebarung						0,00	0,00	0,00
SU 34	Summe Auszahlungen investive Gebarung						0,00	0,00	0,00
SA2	Saldo (2) Geldfluss aus der Investiven Gebarung (33 – 34)						0,00	0,00	0,00
SA3	Saldo (3) Nettofinanzierungssaldo (Saldo 1 + Saldo 2)						-4.500,00	-4.500,00	520,41
<b>Finanzierungstätigkeit</b>									
SU 35	Summe Einzahlungen aus der Finanzierungstätigkeit						0,00	0,00	0,00
SU 36	Summe Auszahlungen aus der Finanzierungstätigkeit						0,00	0,00	0,00
SA4	Saldo (4) Geldfluss aus der Finanzierungstätigkeit (35 – 36)						0,00	0,00	0,00
SA5	Saldo (5) Geldfluss aus der voranschlagswirksamen Gebarung (Saldo 3 + Saldo 4)						-4.500,00	-4.500,00	520,41



		MVAG VC QU			Ergebnisvoranschlag			Finanzierungsvoranschlag		
		EH	FH		VA 2026	VA 2025	RA 2024	VA 2026	VA 2025	RA 2024
<b>019</b>	<b>Repräsentation</b>									
<b>019000</b>	<b>Repräsentation</b>									
<b>Operative Gebarung</b>										
<b>SU 21 / 31</b>	<b>Summe Erträge / Einzahlungen operative Gebarung</b>				<b>0,00</b>	<b>0,00</b>	<b>0,00</b>	<b>0,00</b>	<b>0,00</b>	<b>0,00</b>
1/019000-723000	Amtspauschalien u. Repräsentationsausgab	2225	3225	24	6.000,00	6.000,00	12.216,68	6.000,00	6.000,00	10.253,93
<b>SU 22 / 32</b>	<b>Summe Aufwendungen / Auszahlungen operative Gebarung</b>				<b>6.000,00</b>	<b>6.000,00</b>	<b>12.216,68</b>	<b>6.000,00</b>	<b>6.000,00</b>	<b>10.253,93</b>
<b>SA 0 / SA 1</b>	<b>(0) Nettoergebnis (21 - 22) / (1) Geldfluss operative Gebarung (31 - 32)</b>				<b>-6.000,00</b>	<b>-6.000,00</b>	<b>-12.216,68</b>	<b>-6.000,00</b>	<b>-6.000,00</b>	<b>-10.253,93</b>
<b>SA01</b>	<b>Saldo (01) Haushaltsrücklagen (230 - 240)</b>				<b>0,00</b>	<b>0,00</b>	<b>0,00</b>	<b>0,00</b>	<b>0,00</b>	<b>0,00</b>
<b>SA00</b>	<b>Saldo (00) Nettoergebnis nach Haushaltsrücklagen (Saldo 0 + Saldo 01)</b>				<b>-6.000,00</b>	<b>-6.000,00</b>	<b>-12.216,68</b>			
<b>Investive Gebarung</b>										
<b>SU 33</b>	<b>Summe Einzahlungen investive Gebarung</b>							<b>0,00</b>	<b>0,00</b>	<b>0,00</b>
<b>SU 34</b>	<b>Summe Auszahlungen investive Gebarung</b>							<b>0,00</b>	<b>0,00</b>	<b>0,00</b>
<b>SA2</b>	<b>Saldo (2) Geldfluss aus der Investiven Gebarung (33 - 34)</b>							<b>0,00</b>	<b>0,00</b>	<b>0,00</b>
<b>SA3</b>	<b>Saldo (3) Nettofinanzierungssaldo (Saldo 1 + Saldo 2)</b>							<b>-6.000,00</b>	<b>-6.000,00</b>	<b>-10.253,93</b>
<b>Finanzierungstätigkeit</b>										
<b>SU 35</b>	<b>Summe Einzahlungen aus der Finanzierungstätigkeit</b>							<b>0,00</b>	<b>0,00</b>	<b>0,00</b>
<b>SU 36</b>	<b>Summe Auszahlungen aus der Finanzierungstätigkeit</b>							<b>0,00</b>	<b>0,00</b>	<b>0,00</b>
<b>SA4</b>	<b>Saldo (4) Geldfluss aus der Finanzierungstätigkeit (35 - 36)</b>							<b>0,00</b>	<b>0,00</b>	<b>0,00</b>
<b>SA5</b>	<b>Saldo (5) Geldfluss aus der voranschlagswirksamen Gebarung (Saldo 3 + Saldo 4)</b>							<b>-6.000,00</b>	<b>-6.000,00</b>	<b>-10.253,93</b>
<b>02</b>	<b>Hauptverwaltung</b>									
<b>020</b>	<b>Rechtsamt</b>									
<b>020000</b>	<b>Rechtsamt</b>									
<b>Operative Gebarung</b>										
<b>SU 21 / 31</b>	<b>Summe Erträge / Einzahlungen operative Gebarung</b>				<b>0,00</b>	<b>0,00</b>	<b>0,00</b>	<b>0,00</b>	<b>0,00</b>	<b>0,00</b>
1/020000-640000	Rechts- und Beratungskosten	2222	3222	24	200,00	200,00		200,00	200,00	
<b>SU 22 / 32</b>	<b>Summe Aufwendungen / Auszahlungen operative Gebarung</b>				<b>200,00</b>	<b>200,00</b>	<b>0,00</b>	<b>200,00</b>	<b>200,00</b>	<b>0,00</b>
<b>SA 0 / SA 1</b>	<b>(0) Nettoergebnis (21 - 22) / (1) Geldfluss operative Gebarung (31 - 32)</b>				<b>-200,00</b>	<b>-200,00</b>	<b>0,00</b>	<b>-200,00</b>	<b>-200,00</b>	<b>0,00</b>
<b>SA01</b>	<b>Saldo (01) Haushaltsrücklagen (230 - 240)</b>				<b>0,00</b>	<b>0,00</b>	<b>0,00</b>	<b>0,00</b>	<b>0,00</b>	<b>0,00</b>
<b>SA00</b>	<b>Saldo (00) Nettoergebnis nach Haushaltsrücklagen (Saldo 0 + Saldo 01)</b>				<b>-200,00</b>	<b>-200,00</b>	<b>0,00</b>			
<b>Investive Gebarung</b>										
<b>SU 33</b>	<b>Summe Einzahlungen investive Gebarung</b>							<b>0,00</b>	<b>0,00</b>	<b>0,00</b>
<b>SU 34</b>	<b>Summe Auszahlungen investive Gebarung</b>							<b>0,00</b>	<b>0,00</b>	<b>0,00</b>
<b>SA2</b>	<b>Saldo (2) Geldfluss aus der Investiven Gebarung (33 - 34)</b>							<b>0,00</b>	<b>0,00</b>	<b>0,00</b>
<b>SA3</b>	<b>Saldo (3) Nettofinanzierungssaldo (Saldo 1 + Saldo 2)</b>							<b>-200,00</b>	<b>-200,00</b>	<b>0,00</b>

MVAG					Ergebnisvoranschlag			Finanzierungsvoranschlag		
EH					VA 2026	VA 2025	RA 2024	VA 2026	VA 2025	RA 2024
Finanzierungstätigkeit										
SU 35	Summe Einzahlungen aus der Finanzierungstätigkeit							0,00	0,00	0,00
SU 36	Summe Auszahlungen aus der Finanzierungstätigkeit							0,00	0,00	0,00
SA4	Saldo (4) Geldfluss aus der Finanzierungstätigkeit (35 – 36)							0,00	0,00	0,00
SA5	Saldo (5) Geldfluss aus der voranschlagswirksamen Gebarung (Saldo 3 + Saldo 4)							-200,00	-200,00	0,00
021	Statistisches Amt									
021000	Statistisches Amt									
Operative Gebarung										
2/021000+828000	Rückersätze von Aufwendungen	2116	3116	18	100,00	100,00	131,65	100,00	100,00	131,65
SU 21 / 31	Summe Erträge / Einzahlungen operative Gebarung				100,00	100,00	131,65	100,00	100,00	131,65
SU 22 / 32	Summe Aufwendungen / Auszahlungen operative Gebarung				0,00	0,00	0,00	0,00	0,00	0,00
SA 0 / SA 1	(0) Nettoergebnis (21 - 22) / (1) Geldfluss operative Gebarung (31 – 32)				100,00	100,00	131,65	100,00	100,00	131,65
SA01	Saldo (01) Haushaltsrücklagen (230 - 240)				0,00	0,00	0,00	0,00	0,00	0,00
SA00	Saldo (00) Nettoergebnis nach Haushaltsrücklagen (Saldo 0 + Saldo 01)				100,00	100,00	131,65			
Investive Gebarung										
SU 33	Summe Einzahlungen investive Gebarung							0,00	0,00	0,00
SU 34	Summe Auszahlungen investive Gebarung							0,00	0,00	0,00
SA2	Saldo (2) Geldfluss aus der Investiven Gebarung (33 – 34)							0,00	0,00	0,00
SA3	Saldo (3) Nettofinanzierungssaldo (Saldo 1 + Saldo 2)							100,00	100,00	131,65
Finanzierungstätigkeit										
SU 35	Summe Einzahlungen aus der Finanzierungstätigkeit							0,00	0,00	0,00
SU 36	Summe Auszahlungen aus der Finanzierungstätigkeit							0,00	0,00	0,00
SA4	Saldo (4) Geldfluss aus der Finanzierungstätigkeit (35 – 36)							0,00	0,00	0,00
SA5	Saldo (5) Geldfluss aus der voranschlagswirksamen Gebarung (Saldo 3 + Saldo 4)							100,00	100,00	131,65
022	Standesamt									
022000	Standesamt									
Operative Gebarung										
2/022000+828000	Rückersätze von Ausgaben	2116	3116	18	500,00	500,00	845,50	500,00	500,00	845,50
SU 21 / 31	Summe Erträge / Einzahlungen operative Gebarung				500,00	500,00	845,50	500,00	500,00	845,50
1/022000-720000	Kostenbeiträge	2225	3225	24	12.400,00	12.000,00	11.600,00	12.400,00	12.000,00	11.600,00
SU 22 / 32	Summe Aufwendungen / Auszahlungen operative Gebarung				12.400,00	12.000,00	11.600,00	12.400,00	12.000,00	11.600,00
SA 0 / SA 1	(0) Nettoergebnis (21 - 22) / (1) Geldfluss operative Gebarung (31 – 32)				-11.900,00	-11.500,00	-10.754,50	-11.900,00	-11.500,00	-10.754,50
SA01	Saldo (01) Haushaltsrücklagen (230 - 240)				0,00	0,00	0,00	0,00	0,00	0,00
SA00	Saldo (00) Nettoergebnis nach Haushaltsrücklagen (Saldo 0 + Saldo 01)				-11.900,00	-11.500,00	-10.754,50			

MVAG				Ergebnisvoranschlag			Finanzierungsvoranschlag			
		EH	FH		VA 2026	VA 2025	RA 2024	VA 2026	VA 2025	RA 2024
Investive Gebarung										
SU 33	Summe Einzahlungen investive Gebarung							0,00	0,00	0,00
SU 34	Summe Auszahlungen investive Gebarung							0,00	0,00	0,00
SA2	Saldo (2) Geldfluss aus der Investiven Gebarung (33 – 34)							0,00	0,00	0,00
SA3	Saldo (3) Nettofinanzierungssaldo (Saldo 1 + Saldo 2)							-11.900,00	-11.500,00	-10.754,50
Finanzierungstätigkeit										
SU 35	Summe Einzahlungen aus der Finanzierungstätigkeit							0,00	0,00	0,00
SU 36	Summe Auszahlungen aus der Finanzierungstätigkeit							0,00	0,00	0,00
SA4	Saldo (4) Geldfluss aus der Finanzierungstätigkeit (35 – 36)							0,00	0,00	0,00
SA5	Saldo (5) Geldfluss aus der voranschlagswirksamen Gebarung (Saldo 3 + Saldo 4)							-11.900,00	-11.500,00	-10.754,50
024	Wahlamt									
024000	Wahlamt									
Operative Gebarung										
2/024000+816000	Wahlkostenersatz	2114	3114	13	1.000,00	1.500,00	2.568,88	1.000,00	1.500,00	2.568,88
SU 21 / 31	Summe Erträge / Einzahlungen operative Gebarung				1.000,00	1.500,00	2.568,88	1.000,00	1.500,00	2.568,88
1/024000-728000	Kosten der Wahlen	2225	3225	24		2.000,00	6.097,12		2.000,00	6.450,43
SU 22 / 32	Summe Aufwendungen / Auszahlungen operative Gebarung				0,00	2.000,00	6.097,12	0,00	2.000,00	6.450,43
SA 0 / SA 1	(0) Nettoergebnis (21 - 22) / (1) Geldfluss operative Gebarung (31 – 32)				1.000,00	-500,00	-3.528,24	1.000,00	-500,00	-3.881,55
SA01	Saldo (01) Haushaltsrücklagen (230 - 240)				0,00	0,00	0,00	0,00	0,00	0,00
SA00	Saldo (00) Nettoergebnis nach Haushaltsrücklagen (Saldo 0 + Saldo 01)				1.000,00	-500,00	-3.528,24			
Investive Gebarung										
SU 33	Summe Einzahlungen investive Gebarung							0,00	0,00	0,00
SU 34	Summe Auszahlungen investive Gebarung							0,00	0,00	0,00
SA2	Saldo (2) Geldfluss aus der Investiven Gebarung (33 – 34)							0,00	0,00	0,00
SA3	Saldo (3) Nettofinanzierungssaldo (Saldo 1 + Saldo 2)							1.000,00	-500,00	-3.881,55
Finanzierungstätigkeit										
SU 35	Summe Einzahlungen aus der Finanzierungstätigkeit							0,00	0,00	0,00
SU 36	Summe Auszahlungen aus der Finanzierungstätigkeit							0,00	0,00	0,00
SA4	Saldo (4) Geldfluss aus der Finanzierungstätigkeit (35 – 36)							0,00	0,00	0,00
SA5	Saldo (5) Geldfluss aus der voranschlagswirksamen Gebarung (Saldo 3 + Saldo 4)							1.000,00	-500,00	-3.881,55

		MVAG	VC QU	Ergebnisvoranschlag			Finanzierungsvoranschlag			
		EH	FH	VA 2026	VA 2025	RA 2024	VA 2026	VA 2025	RA 2024	
03	Bauverwaltung									
030	Bauamt									
030000	Bauamt Verwaltungsgemeinschaft									
Operative Gebarung										
2/030000+828000	Rückzahlung Beitrag TF-VG	2116	3116		1.500,00			1.500,00		
SU 21 / 31	Summe Erträge / Einzahlungen operative Gebarung			0,00	1.500,00	0,00	0,00	1.500,00	0,00	
1/030000-720000	Kostenbeiträge (Kostenersätze) für Leistungen	2225	3225	24	47.400,00	48.300,00	43.768,82	47.400,00	48.300,00	43.768,82
SU 22 / 32	Summe Aufwendungen / Auszahlungen operative Gebarung				47.400,00	48.300,00	43.768,82	47.400,00	48.300,00	43.768,82
SA 0 / SA 1	(0) Nettoergebnis (21 - 22) / (1) Geldfluss operative Gebarung (31 – 32)				-47.400,00	-46.800,00	-43.768,82	-47.400,00	-46.800,00	-43.768,82
SA01	Saldo (01) Haushaltsrücklagen (230 - 240)				0,00	0,00	0,00	0,00	0,00	0,00
SA00	Saldo (00) Nettoergebnis nach Haushaltsrücklagen (Saldo 0 + Saldo 01)				-47.400,00	-46.800,00	-43.768,82			
Investive Gebarung										
SU 33	Summe Einzahlungen investive Gebarung						0,00	0,00	0,00	
SU 34	Summe Auszahlungen investive Gebarung						0,00	0,00	0,00	
SA2	Saldo (2) Geldfluss aus der Investiven Gebarung (33 – 34)						0,00	0,00	0,00	
SA3	Saldo (3) Nettofinanzierungssaldo (Saldo 1 + Saldo 2)						-47.400,00	-46.800,00	-43.768,82	
Finanzierungstätigkeit										
SU 35	Summe Einzahlungen aus der Finanzierungstätigkeit						0,00	0,00	0,00	
SU 36	Summe Auszahlungen aus der Finanzierungstätigkeit						0,00	0,00	0,00	
SA4	Saldo (4) Geldfluss aus der Finanzierungstätigkeit (35 – 36)						0,00	0,00	0,00	
SA5	Saldo (5) Geldfluss aus der voranschlagswirksamen Gebarung (Saldo 3 + Saldo 4)						-47.400,00	-46.800,00	-43.768,82	
031	Amt für Raumordnung und Raumplanung									
031000	Amt für Raumordnung und Raumplanung									
Operative Gebarung										
SU 21 / 31	Summe Erträge / Einzahlungen operative Gebarung				0,00	0,00	0,00	0,00	0,00	
1/031000-680000	Planmäßige Abschreibung	2226			14.600,00	13.700,00	14.105,10			
SU 22 / 32	Summe Aufwendungen / Auszahlungen operative Gebarung				14.600,00	13.700,00	14.105,10	0,00	0,00	
SA 0 / SA 1	(0) Nettoergebnis (21 - 22) / (1) Geldfluss operative Gebarung (31 – 32)				-14.600,00	-13.700,00	-14.105,10	0,00	0,00	
SA01	Saldo (01) Haushaltsrücklagen (230 - 240)				0,00	0,00	0,00	0,00	0,00	
SA00	Saldo (00) Nettoergebnis nach Haushaltsrücklagen (Saldo 0 + Saldo 01)				-14.600,00	-13.700,00	-14.105,10			
Investive Gebarung										
SU 33	Summe Einzahlungen investive Gebarung						0,00	0,00	0,00	
1/031000-070000	Flächenwidmungsplan	3411	2	42			7.000,00	12.300,00	1.992,68	
SU 34	Summe Auszahlungen investive Gebarung						7.000,00	12.300,00	1.992,68	
SA2	Saldo (2) Geldfluss aus der Investiven Gebarung (33 – 34)						-7.000,00	-12.300,00	-1.992,68	

		MVAG	VC QU	Ergebnisvoranschlag			Finanzierungsvoranschlag			
		EH	FH	VA 2026	VA 2025	RA 2024	VA 2026	VA 2025	RA 2024	
SA3	Saldo (3) Nettofinanzierungssaldo (Saldo 1 + Saldo 2)						-7.000,00	-12.300,00	-1.992,68	
Finanzierungstätigkeit										
SU 35	Summe Einzahlungen aus der Finanzierungstätigkeit						0,00	0,00	0,00	
SU 36	Summe Auszahlungen aus der Finanzierungstätigkeit						0,00	0,00	0,00	
SA4	Saldo (4) Geldfluss aus der Finanzierungstätigkeit (35 – 36)						0,00	0,00	0,00	
SA5	Saldo (5) Geldfluss aus der voranschlagswirksamen Gebarung (Saldo 3 + Saldo 4)						-7.000,00	-12.300,00	-1.992,68	
06	Sonstige Maßnahmen									
060	Beiträge an Verbände, Vereine oder sonstige Organisationen									
060000	Beiträge an Verb., Vereine u. Sonst.Org.									
Operative Gebarung										
SU 21 / 31	Summe Erträge / Einzahlungen operative Gebarung			0,00	0,00	0,00	0,00	0,00	0,00	
1/060000-726000	Beitraege an Verbaende,vereine (Gem.Vv.)	2225	3225	24	18.700,00	18.400,00	16.932,78	18.700,00	18.400,00	16.932,78
SU 22 / 32	Summe Aufwendungen / Auszahlungen operative Gebarung				18.700,00	18.400,00	16.932,78	18.700,00	18.400,00	16.932,78
SA 0 / SA 1	(0) Nettoergebnis (21 - 22) / (1) Geldfluss operative Gebarung (31 – 32)				-18.700,00	-18.400,00	-16.932,78	-18.700,00	-18.400,00	-16.932,78
SA01	Saldo (01) Haushaltsrücklagen (230 - 240)				0,00	0,00	0,00	0,00	0,00	0,00
SA00	Saldo (00) Nettoergebnis nach Haushaltsrücklagen (Saldo 0 + Saldo 01)				-18.700,00	-18.400,00	-16.932,78			
Investive Gebarung										
SU 33	Summe Einzahlungen investive Gebarung						0,00	0,00	0,00	
SU 34	Summe Auszahlungen investive Gebarung						0,00	0,00	0,00	
SA2	Saldo (2) Geldfluss aus der Investiven Gebarung (33 – 34)						0,00	0,00	0,00	
SA3	Saldo (3) Nettofinanzierungssaldo (Saldo 1 + Saldo 2)						-18.700,00	-18.400,00	-16.932,78	
Finanzierungstätigkeit										
SU 35	Summe Einzahlungen aus der Finanzierungstätigkeit						0,00	0,00	0,00	
SU 36	Summe Auszahlungen aus der Finanzierungstätigkeit						0,00	0,00	0,00	
SA4	Saldo (4) Geldfluss aus der Finanzierungstätigkeit (35 – 36)						0,00	0,00	0,00	
SA5	Saldo (5) Geldfluss aus der voranschlagswirksamen Gebarung (Saldo 3 + Saldo 4)						-18.700,00	-18.400,00	-16.932,78	
061	Sonstige Subventionen									
061000	Sonstige Subventionen									
Operative Gebarung										
SU 21 / 31	Summe Erträge / Einzahlungen operative Gebarung				0,00	0,00	0,00	0,00	0,00	
1/061000-757000	Sonst. Subventionen an private Organisationen ohne Erwerbszweck	2234	3234	27		7.500,00	7.090,00	7.500,00	7.090,00	
SU 22 / 32	Summe Aufwendungen / Auszahlungen operative Gebarung				0,00	7.500,00	7.090,00	0,00	7.500,00	7.090,00
SA 0 / SA 1	(0) Nettoergebnis (21 - 22) / (1) Geldfluss operative Gebarung (31 – 32)				0,00	-7.500,00	-7.090,00	0,00	-7.500,00	-7.090,00

		MVAG		VC QU	Ergebnisvoranschlag			Finanzierungsvoranschlag		
		EH	FH		VA 2026	VA 2025	RA 2024	VA 2026	VA 2025	RA 2024
SA01	Saldo (01) Haushaltsrücklagen (230 - 240)				0,00	0,00	0,00	0,00	0,00	0,00
SA00	Saldo (00) Nettoergebnis nach Haushaltsrücklagen (Saldo 0 + Saldo 01)				0,00	-7.500,00	-7.090,00			
<b>Investive Gebarung</b>										
SU 33	Summe Einzahlungen investive Gebarung							0,00	0,00	0,00
SU 34	Summe Auszahlungen investive Gebarung							0,00	0,00	0,00
SA2	Saldo (2) Geldfluss aus der Investiven Gebarung (33 – 34)							0,00	0,00	0,00
SA3	Saldo (3) Nettofinanzierungssaldo (Saldo 1 + Saldo 2)							0,00	-7.500,00	-7.090,00
<b>Finanzierungstätigkeit</b>										
SU 35	Summe Einzahlungen aus der Finanzierungstätigkeit							0,00	0,00	0,00
SU 36	Summe Auszahlungen aus der Finanzierungstätigkeit							0,00	0,00	0,00
SA4	Saldo (4) Geldfluss aus der Finanzierungstätigkeit (35 – 36)							0,00	0,00	0,00
SA5	Saldo (5) Geldfluss aus der voranschlagswirksamen Gebarung (Saldo 3 + Saldo 4)							0,00	-7.500,00	-7.090,00
062	Ehrungen und Auszeichnungen									
062000	Ehrungen und Auszeichnungen									
<b>Operative Gebarung</b>										
SU 21 / 31	Summe Erträge / Einzahlungen operative Gebarung				0,00	0,00	0,00	0,00	0,00	0,00
1/062000-728000	Ehrungen und Auszeichnungen	2225	3225	24	4.100,00	7.100,00	6.840,15	4.100,00	7.100,00	6.665,95
SU 22 / 32	Summe Aufwendungen / Auszahlungen operative Gebarung				4.100,00	7.100,00	6.840,15	4.100,00	7.100,00	6.665,95
SA 0 / SA 1	(0) Nettoergebnis (21 - 22) / (1) Geldfluss operative Gebarung (31 – 32)				-4.100,00	-7.100,00	-6.840,15	-4.100,00	-7.100,00	-6.665,95
SA01	Saldo (01) Haushaltsrücklagen (230 - 240)				0,00	0,00	0,00	0,00	0,00	0,00
SA00	Saldo (00) Nettoergebnis nach Haushaltsrücklagen (Saldo 0 + Saldo 01)				-4.100,00	-7.100,00	-6.840,15			
<b>Investive Gebarung</b>										
SU 33	Summe Einzahlungen investive Gebarung							0,00	0,00	0,00
SU 34	Summe Auszahlungen investive Gebarung							0,00	0,00	0,00
SA2	Saldo (2) Geldfluss aus der Investiven Gebarung (33 – 34)							0,00	0,00	0,00
SA3	Saldo (3) Nettofinanzierungssaldo (Saldo 1 + Saldo 2)							-4.100,00	-7.100,00	-6.665,95
<b>Finanzierungstätigkeit</b>										
SU 35	Summe Einzahlungen aus der Finanzierungstätigkeit							0,00	0,00	0,00
SU 36	Summe Auszahlungen aus der Finanzierungstätigkeit							0,00	0,00	0,00
SA4	Saldo (4) Geldfluss aus der Finanzierungstätigkeit (35 – 36)							0,00	0,00	0,00
SA5	Saldo (5) Geldfluss aus der voranschlagswirksamen Gebarung (Saldo 3 + Saldo 4)							-4.100,00	-7.100,00	-6.665,95

		MVAG	VC QU	Ergebnisvoranschlag			Finanzierungsvoranschlag		
		EH	FH	VA 2026	VA 2025	RA 2024	VA 2026	VA 2025	RA 2024
<b>09</b>	<b>Personalbetreuung</b>								
<b>091</b>	<b>Personalausbildung und Personalfortbildung</b>								
<b>091000</b>	<b>Personalausbildung und Personalfortbild.</b>								
<b>Operative Gebarung</b>									
<b>SU 21 / 31</b>	<b>Summe Erträge / Einzahlungen operative Gebarung</b>			<b>0,00</b>	<b>0,00</b>	<b>0,00</b>	<b>0,00</b>	<b>0,00</b>	<b>0,00</b>
1/091000-728000	Schulung der Bediensteten	2225	3225	24	3.000,00	3.000,00	3.412,04	3.000,00	3.412,04
<b>SU 22 / 32</b>	<b>Summe Aufwendungen / Auszahlungen operative Gebarung</b>			<b>3.000,00</b>	<b>3.000,00</b>	<b>3.412,04</b>	<b>3.000,00</b>	<b>3.000,00</b>	<b>3.412,04</b>
<b>SA 0 / SA 1</b>	<b>(0) Nettoergebnis (21 - 22) / (1) Geldfluss operative Gebarung (31 – 32)</b>			<b>-3.000,00</b>	<b>-3.000,00</b>	<b>-3.412,04</b>	<b>-3.000,00</b>	<b>-3.000,00</b>	<b>-3.412,04</b>
<b>SA01</b>	<b>Saldo (01) Haushaltsrücklagen (230 - 240)</b>			<b>0,00</b>	<b>0,00</b>	<b>0,00</b>	<b>0,00</b>	<b>0,00</b>	<b>0,00</b>
<b>SA00</b>	<b>Saldo (00) Nettoergebnis nach Haushaltsrücklagen (Saldo 0 + Saldo 01)</b>			<b>-3.000,00</b>	<b>-3.000,00</b>	<b>-3.412,04</b>			
<b>Investive Gebarung</b>									
<b>SU 33</b>	<b>Summe Einzahlungen investive Gebarung</b>						<b>0,00</b>	<b>0,00</b>	<b>0,00</b>
<b>SU 34</b>	<b>Summe Auszahlungen investive Gebarung</b>						<b>0,00</b>	<b>0,00</b>	<b>0,00</b>
<b>SA2</b>	<b>Saldo (2) Geldfluss aus der Investiven Gebarung (33 – 34)</b>						<b>0,00</b>	<b>0,00</b>	<b>0,00</b>
<b>SA3</b>	<b>Saldo (3) Nettofinanzierungssaldo (Saldo 1 + Saldo 2)</b>						<b>-3.000,00</b>	<b>-3.000,00</b>	<b>-3.412,04</b>
<b>Finanzierungstätigkeit</b>									
<b>SU 35</b>	<b>Summe Einzahlungen aus der Finanzierungstätigkeit</b>						<b>0,00</b>	<b>0,00</b>	<b>0,00</b>
<b>SU 36</b>	<b>Summe Auszahlungen aus der Finanzierungstätigkeit</b>						<b>0,00</b>	<b>0,00</b>	<b>0,00</b>
<b>SA4</b>	<b>Saldo (4) Geldfluss aus der Finanzierungstätigkeit (35 – 36)</b>						<b>0,00</b>	<b>0,00</b>	<b>0,00</b>
<b>SA5</b>	<b>Saldo (5) Geldfluss aus der voranschlagswirksamen Gebarung (Saldo 3 + Saldo 4)</b>						<b>-3.000,00</b>	<b>-3.000,00</b>	<b>-3.412,04</b>

		MVAG			VC QU	Ergebnisvoranschlag			Finanzierungsvoranschlag		
		EH	FH			VA 2026	VA 2025	RA 2024	VA 2026	VA 2025	RA 2024
1 Öffentliche Ordnung und Sicherheit											
13	Sonderpolizei										
131	Bau- und Feuerpolizei										
131000	Bau- und Feuerpolizei										
Operative Gebarung											
2/131000+816000	Ersatz der Sachverstaendigenhonorare	2114	3114	13		5.000,00	7.500,00	7.262,78	5.000,00	7.500,00	6.173,89
SU 21 / 31	Summe Erträge / Einzahlungen operative Gebarung					5.000,00	7.500,00	7.262,78	5.000,00	7.500,00	6.173,89
1/131000-640000	Sachverstaendigenhonorare	2222	3222	24		1.500,00	1.000,00	442,81	1.500,00	1.000,00	442,81
SU 22 / 32	Summe Aufwendungen / Auszahlungen operative Gebarung					1.500,00	1.000,00	442,81	1.500,00	1.000,00	442,81
SA 0 / SA 1	(0) Nettoergebnis (21 - 22) / (1) Geldfluss operative Gebarung (31 – 32)					3.500,00	6.500,00	6.819,97	3.500,00	6.500,00	5.731,08
SA01	Saldo (01) Haushaltsrücklagen (230 - 240)					0,00	0,00	0,00	0,00	0,00	0,00
SA00	Saldo (00) Nettoergebnis nach Haushaltsrücklagen (Saldo 0 + Saldo 01)					3.500,00	6.500,00	6.819,97			
Investive Gebarung											
SU 33	Summe Einzahlungen investive Gebarung								0,00	0,00	0,00
SU 34	Summe Auszahlungen investive Gebarung								0,00	0,00	0,00
SA2	Saldo (2) Geldfluss aus der Investiven Gebarung (33 – 34)								0,00	0,00	0,00
SA3	Saldo (3) Nettofinanzierungssaldo (Saldo 1 + Saldo 2)								3.500,00	6.500,00	5.731,08
Finanzierungstätigkeit											
SU 35	Summe Einzahlungen aus der Finanzierungstätigkeit								0,00	0,00	0,00
SU 36	Summe Auszahlungen aus der Finanzierungstätigkeit								0,00	0,00	0,00
SA4	Saldo (4) Geldfluss aus der Finanzierungstätigkeit (35 – 36)								0,00	0,00	0,00
SA5	Saldo (5) Geldfluss aus der voranschlagswirksamen Gebarung (Saldo 3 + Saldo 4)								3.500,00	6.500,00	5.731,08
132	Gesundheitspolizei										
132000	Gesundheitspolizei										
Operative Gebarung											
2/132000+828000	Totenschaugebühr	2116	3116	18		500,00	500,00	878,00	500,00	500,00	878,00
SU 21 / 31	Summe Erträge / Einzahlungen operative Gebarung					500,00	500,00	878,00	500,00	500,00	878,00
1/132000-728000	Totenschaugebühr	2225	3225	24		500,00	500,00	1.303,00	500,00	500,00	1.303,00
SU 22 / 32	Summe Aufwendungen / Auszahlungen operative Gebarung					500,00	500,00	1.303,00	500,00	500,00	1.303,00
SA 0 / SA 1	(0) Nettoergebnis (21 - 22) / (1) Geldfluss operative Gebarung (31 – 32)					0,00	0,00	-425,00	0,00	0,00	-425,00
SA01	Saldo (01) Haushaltsrücklagen (230 - 240)					0,00	0,00	0,00	0,00	0,00	0,00
SA00	Saldo (00) Nettoergebnis nach Haushaltsrücklagen (Saldo 0 + Saldo 01)					0,00	0,00	-425,00			
Investive Gebarung											
SU 33	Summe Einzahlungen investive Gebarung								0,00	0,00	0,00
SU 34	Summe Auszahlungen investive Gebarung								0,00	0,00	0,00



		MVAG VC QU			Ergebnisvoranschlag			Finanzierungsvoranschlag		
		EH	FH		VA 2026	VA 2025	RA 2024	VA 2026	VA 2025	RA 2024
SA2	Saldo (2) Geldfluss aus der Investiven Gebarung (33 – 34)							0,00	0,00	0,00
SA3	Saldo (3) Nettofinanzierungssaldo (Saldo 1 + Saldo 2)							0,00	0,00	-425,00
<b>Finanzierungstätigkeit</b>										
SU 35	Summe Einzahlungen aus der Finanzierungstätigkeit							0,00	0,00	0,00
SU 36	Summe Auszahlungen aus der Finanzierungstätigkeit							0,00	0,00	0,00
SA4	Saldo (4) Geldfluss aus der Finanzierungstätigkeit (35 – 36)							0,00	0,00	0,00
SA5	Saldo (5) Geldfluss aus der voranschlagswirksamen Gebarung (Saldo 3 + Saldo 4)							0,00	0,00	-425,00
<b>133 Veterinärpolizei</b>										
<b>133000 Veterinärpolizei</b>										
<b>Operative Gebarung</b>										
2/133000+808000	Erloese für Hundemarken	2116	3116	16	100,00	100,00	33,54	100,00	100,00	33,54
SU 21 / 31	Summe Erträge / Einzahlungen operative Gebarung				100,00	100,00	33,54	100,00	100,00	33,54
1/133000-413000	Hundemarken	2221	3221	23	300,00			300,00		
SU 22 / 32	Summe Aufwendungen / Auszahlungen operative Gebarung				300,00	0,00	0,00	300,00	0,00	0,00
SA 0 / SA 1	(0) Nettoergebnis (21 - 22) / (1) Geldfluss operative Gebarung (31 – 32)				-200,00	100,00	33,54	-200,00	100,00	33,54
SA01	Saldo (01) Haushaltsrücklagen (230 - 240)				0,00	0,00	0,00	0,00	0,00	0,00
SA00	Saldo (00) Nettoergebnis nach Haushaltsrücklagen (Saldo 0 + Saldo 01)				-200,00	100,00	33,54			
<b>Investive Gebarung</b>										
SU 33	Summe Einzahlungen investive Gebarung							0,00	0,00	0,00
SU 34	Summe Auszahlungen investive Gebarung							0,00	0,00	0,00
SA2	Saldo (2) Geldfluss aus der Investiven Gebarung (33 – 34)							0,00	0,00	0,00
SA3	Saldo (3) Nettofinanzierungssaldo (Saldo 1 + Saldo 2)							-200,00	100,00	33,54
<b>Finanzierungstätigkeit</b>										
SU 35	Summe Einzahlungen aus der Finanzierungstätigkeit							0,00	0,00	0,00
SU 36	Summe Auszahlungen aus der Finanzierungstätigkeit							0,00	0,00	0,00
SA4	Saldo (4) Geldfluss aus der Finanzierungstätigkeit (35 – 36)							0,00	0,00	0,00
SA5	Saldo (5) Geldfluss aus der voranschlagswirksamen Gebarung (Saldo 3 + Saldo 4)							-200,00	100,00	33,54
<b>16 Feuerwehrwesen</b>										
<b>163 Freiwillige Feuerwehren</b>										
<b>163000 Freiwillige Feuerwehr</b>										
<b>Operative Gebarung</b>										
SU 21 / 31	Summe Erträge / Einzahlungen operative Gebarung				0,00	0,00	0,00	0,00	0,00	0,00
1/163000-680000	Planmäßige Abschreibung	2226			23.000,00	22.800,00	12.630,75			
1/163000-754000	Subventionen an Freiwillige Feuerwehren	2231	3231	26	6.000,00	6.000,00	6.000,00	6.000,00	6.000,00	6.000,00

		MVAG VC QU			Ergebnisvoranschlag			Finanzierungsvoranschlag		
		EH	FH		VA 2026	VA 2025	RA 2024	VA 2026	VA 2025	RA 2024
1/163000-754100	Förderung Feuerwehrjugend	2231	3231	26	1.000,00	1.000,00		1.000,00	1.000,00	
<b>SU 22 / 32</b>	<b>Summe Aufwendungen / Auszahlungen operative Gebarung</b>				<b>30.000,00</b>	<b>29.800,00</b>	<b>18.630,75</b>	<b>7.000,00</b>	<b>7.000,00</b>	<b>6.000,00</b>
<b>SA 0 / SA 1</b>	<b>(0) Nettoergebnis (21 - 22) / (1) Geldfluss operative Gebarung (31 - 32)</b>				<b>-30.000,00</b>	<b>-29.800,00</b>	<b>-18.630,75</b>	<b>-7.000,00</b>	<b>-7.000,00</b>	<b>-6.000,00</b>
<b>SA01</b>	<b>Saldo (01) Haushaltsrücklagen (230 - 240)</b>				<b>0,00</b>	<b>0,00</b>	<b>0,00</b>	<b>0,00</b>	<b>0,00</b>	<b>0,00</b>
<b>SA00</b>	<b>Saldo (00) Nettoergebnis nach Haushaltsrücklagen (Saldo 0 + Saldo 01)</b>				<b>-30.000,00</b>	<b>-29.800,00</b>	<b>-18.630,75</b>			
<b>Investive Gebarung</b>										
<b>SU 33</b>	<b>Summe Einzahlungen investive Gebarung</b>							<b>0,00</b>	<b>0,00</b>	<b>0,00</b>
<b>SU 34</b>	<b>Summe Auszahlungen investive Gebarung</b>							<b>0,00</b>	<b>0,00</b>	<b>0,00</b>
<b>SA2</b>	<b>Saldo (2) Geldfluss aus der Investiven Gebarung (33 - 34)</b>							<b>0,00</b>	<b>0,00</b>	<b>0,00</b>
<b>SA3</b>	<b>Saldo (3) Nettofinanzierungssaldo (Saldo 1 + Saldo 2)</b>							<b>-7.000,00</b>	<b>-7.000,00</b>	<b>-6.000,00</b>
<b>Finanzierungstätigkeit</b>										
<b>SU 35</b>	<b>Summe Einzahlungen aus der Finanzierungstätigkeit</b>							<b>0,00</b>	<b>0,00</b>	<b>0,00</b>
<b>SU 36</b>	<b>Summe Auszahlungen aus der Finanzierungstätigkeit</b>							<b>0,00</b>	<b>0,00</b>	<b>0,00</b>
<b>SA4</b>	<b>Saldo (4) Geldfluss aus der Finanzierungstätigkeit (35 - 36)</b>							<b>0,00</b>	<b>0,00</b>	<b>0,00</b>
<b>SA5</b>	<b>Saldo (5) Geldfluss aus der voranschlagswirksamen Gebarung (Saldo 3 + Saldo 4)</b>							<b>-7.000,00</b>	<b>-7.000,00</b>	<b>-6.000,00</b>
<b>164</b>	<b>Förderung der Brandbekämpfung und Brandverhütung</b>									
<b>164000</b>	<b>Förderung d.Brandbek.u.Brandverh.</b>									
<b>Operative Gebarung</b>										
2/164000+813000	Erträge aus der Auflösung von Investitionszuschüssen (Kapitaltransfers)	2127			1.600,00	1.100,00	721,21			
2/164000+867000	Transfers von privaten Organisationen ohne Erwerbszweck	2124	3124		18.100,00			18.100,00		
6/164000+899000	Entnahmen aus Verrechnungsrücklagen zwischen operativer Gebarung und Projekten	2116		1		800,00				
<b>SU 21 / 31</b>	<b>Summe Erträge / Einzahlungen operative Gebarung</b>				<b>19.700,00</b>	<b>1.900,00</b>	<b>721,21</b>	<b>18.100,00</b>	<b>0,00</b>	<b>0,00</b>
1/164000-600000	Strom	2222	3222	24	11.000,00	11.000,00	10.926,39	11.000,00	11.000,00	10.770,12
1/164000-631000	Telefon, Telegraf, Telex	2222	3222	24	900,00	900,00	910,50	900,00	900,00	902,45
1/164000-670000	Versicherungen	2222	3222	24	3.500,00	4.200,00	3.691,04	3.500,00	4.200,00	3.722,24
1/164000-680000	Planmäßige Abschreibung	2226			1.700,00	1.700,00	1.724,58			
1/164000-700000	Miete	2223	3223	24	15.700,00	15.500,00	13.983,14	15.700,00	15.500,00	11.971,94
1/164000-711000	Öffentliche Abgaben	2225	3225	24	1.500,00	1.500,00	1.990,71	1.500,00	1.500,00	1.990,71
1/164000-728000	Entgelte v. Sonst. Leistungen	2225	3225	24	3.000,00	2.400,00	2.678,87	3.000,00	2.400,00	2.629,82
1/164000-729000	Sonstige Aufwendungen (Notstromaggregate)	2225	3225	24			124,62			124,62
1/164000-729100	Sonstige Aufwendungen (Katastropheneinsatz)	2225	3225				239,80			239,80

		MVAG VC QU			Ergebnisvoranschlag			Finanzierungsvoranschlag		
		EH	FH		VA 2026	VA 2025	RA 2024	VA 2026	VA 2025	RA 2024
1/164000-777000	Kapitaltransfers an private Organisationen ohne Erwerbszweck	2234				119.100,00				
SU 22 / 32	Summe Aufwendungen / Auszahlungen operative Gebarung				37.300,00	156.300,00	36.269,65	35.600,00	35.500,00	32.351,70
SA 0 / SA 1	(0) Nettoergebnis (21 - 22) / (1) Geldfluss operative Gebarung (31 – 32)				-17.600,00	-154.400,00	-35.548,44	-17.500,00	-35.500,00	-32.351,70
SA01	Saldo (01) Haushaltsrücklagen (230 - 240)				0,00	0,00	0,00	0,00	0,00	0,00
SA00	Saldo (00) Nettoergebnis nach Haushaltsrücklagen (Saldo 0 + Saldo 01)				-17.600,00	-154.400,00	-35.548,44			
Investive Gebarung										
6/164000+303000	Kapitaltransfers von sonstigen Trägern des öffentlichen Rechts (FF Eigenmittel)	3331	1	33					40.000,00	25.000,00
SU 33	Summe Einzahlungen investive Gebarung							0,00	40.000,00	25.000,00
5/164000-010000	Umbau FF-Haus	3413	1	40					11.200,00	55.381,19
1/164000-777000	Kapitaltransfers an private Organisationen ohne Erwerbszweck	3434							119.100,00	
SU 34	Summe Auszahlungen investive Gebarung							0,00	130.300,00	55.381,19
SA2	Saldo (2) Geldfluss aus der Investiven Gebarung (33 – 34)							0,00	-90.300,00	-30.381,19
SA3	Saldo (3) Nettofinanzierungssaldo (Saldo 1 + Saldo 2)							-17.500,00	-125.800,00	-62.732,89
Finanzierungstätigkeit										
SU 35	Summe Einzahlungen aus der Finanzierungstätigkeit							0,00	0,00	0,00
SU 36	Summe Auszahlungen aus der Finanzierungstätigkeit							0,00	0,00	0,00
SA4	Saldo (4) Geldfluss aus der Finanzierungstätigkeit (35 – 36)							0,00	0,00	0,00
SA5	Saldo (5) Geldfluss aus der voranschlagswirksamen Gebarung (Saldo 3 + Saldo 4)							-17.500,00	-125.800,00	-62.732,89
164400 Löschwasserleitung Haselbach, Obermoos, Murstetten										
Operative Gebarung										
SU 21 / 31	Summe Erträge / Einzahlungen operative Gebarung				0,00	0,00	0,00	0,00	0,00	0,00
1/164400-728000	Entgelte für sonstige Leistungen	2225	3225	24	23.800,00	23.800,00		23.800,00	23.800,00	
SU 22 / 32	Summe Aufwendungen / Auszahlungen operative Gebarung				23.800,00	23.800,00	0,00	23.800,00	23.800,00	0,00
SA 0 / SA 1	(0) Nettoergebnis (21 - 22) / (1) Geldfluss operative Gebarung (31 – 32)				-23.800,00	-23.800,00	0,00	-23.800,00	-23.800,00	0,00
SA01	Saldo (01) Haushaltsrücklagen (230 - 240)				0,00	0,00	0,00	0,00	0,00	0,00
SA00	Saldo (00) Nettoergebnis nach Haushaltsrücklagen (Saldo 0 + Saldo 01)				-23.800,00	-23.800,00	0,00			
Investive Gebarung										
SU 33	Summe Einzahlungen investive Gebarung							0,00	0,00	0,00
SU 34	Summe Auszahlungen investive Gebarung							0,00	0,00	0,00
SA2	Saldo (2) Geldfluss aus der Investiven Gebarung (33 – 34)							0,00	0,00	0,00
SA3	Saldo (3) Nettofinanzierungssaldo (Saldo 1 + Saldo 2)							-23.800,00	-23.800,00	0,00
Finanzierungstätigkeit										
SU 35	Summe Einzahlungen aus der Finanzierungstätigkeit							0,00	0,00	0,00
SU 36	Summe Auszahlungen aus der Finanzierungstätigkeit							0,00	0,00	0,00

		MVAG	VC QU	Ergebnisvoranschlag			Finanzierungsvoranschlag		
		EH	FH	VA 2026	VA 2025	RA 2024	VA 2026	VA 2025	RA 2024
SA4	Saldo (4) Geldfluss aus der Finanzierungstätigkeit (35 – 36)						0,00	0,00	0,00
SA5	Saldo (5) Geldfluss aus der voranschlagswirksamen Gebarung (Saldo 3 + Saldo 4)						-23.800,00	-23.800,00	0,00
<b>17</b>	<b>Katastrophendienst</b>								
<b>179</b>	<b>Sonstige Einrichtungen und Maßnahmen</b>								
<b>179000</b>	<b>Sonstige Einrichtungen und Maßnahmen</b>								
<b>Operative Gebarung</b>									
2/179000+816000	Kostenersätze KHG-Kosten Katastropheneinsatz	2114	3114		17.000,00	13.934,41		17.000,00	13.934,41
<b>SU 21 / 31</b>	<b>Summe Erträge / Einzahlungen operative Gebarung</b>			<b>0,00</b>	<b>17.000,00</b>	<b>13.934,41</b>	<b>0,00</b>	<b>17.000,00</b>	<b>13.934,41</b>
1/179000-728000	Entgelt f. Sonst. Leistungen	2225	3225	24	200,00	200,00	200,00	200,00	698,84
1/179000-729100	Sonstige Aufwendungen (Katastropheneinsatz)	2225	3225			31.600,00		31.600,00	47.582,09
<b>SU 22 / 32</b>	<b>Summe Aufwendungen / Auszahlungen operative Gebarung</b>			<b>200,00</b>	<b>31.800,00</b>	<b>53.348,47</b>	<b>200,00</b>	<b>31.800,00</b>	<b>48.280,93</b>
<b>SA 0 / SA 1</b>	<b>(0) Nettoergebnis (21 - 22) / (1) Geldfluss operative Gebarung (31 – 32)</b>			<b>-200,00</b>	<b>-14.800,00</b>	<b>-39.414,06</b>	<b>-200,00</b>	<b>-14.800,00</b>	<b>-34.346,52</b>
SA01	Saldo (01) Haushaltsrücklagen (230 - 240)			0,00	0,00	0,00	0,00	0,00	0,00
SA00	Saldo (00) Nettoergebnis nach Haushaltsrücklagen (Saldo 0 + Saldo 01)			-200,00	-14.800,00	-39.414,06			
<b>Investive Gebarung</b>									
SU 33	Summe Einzahlungen investive Gebarung						0,00	0,00	0,00
SU 34	Summe Auszahlungen investive Gebarung						0,00	0,00	0,00
SA2	Saldo (2) Geldfluss aus der Investiven Gebarung (33 – 34)						0,00	0,00	0,00
SA3	Saldo (3) Nettofinanzierungssaldo (Saldo 1 + Saldo 2)						-200,00	-14.800,00	-34.346,52
<b>Finanzierungstätigkeit</b>									
SU 35	Summe Einzahlungen aus der Finanzierungstätigkeit						0,00	0,00	0,00
SU 36	Summe Auszahlungen aus der Finanzierungstätigkeit						0,00	0,00	0,00
SA4	Saldo (4) Geldfluss aus der Finanzierungstätigkeit (35 – 36)						0,00	0,00	0,00
SA5	Saldo (5) Geldfluss aus der voranschlagswirksamen Gebarung (Saldo 3 + Saldo 4)						-200,00	-14.800,00	-34.346,52
<b>18</b>	<b>Landesverteidigung</b>								
<b>180</b>	<b>Zivilschutz</b>								
<b>180000</b>	<b>Zivilschutz</b>								
<b>Operative Gebarung</b>									
<b>SU 21 / 31</b>	<b>Summe Erträge / Einzahlungen operative Gebarung</b>			<b>0,00</b>	<b>0,00</b>	<b>0,00</b>	<b>0,00</b>	<b>0,00</b>	<b>0,00</b>
1/180000-726000	Mitgliedsbeitrag - Zivilschutz	2225	3225	24	300,00	300,00	300,00	300,00	318,99
1/180000-728000	Entgelte für sonstige Leistungen	2225	3225			400,00		400,00	
<b>SU 22 / 32</b>	<b>Summe Aufwendungen / Auszahlungen operative Gebarung</b>			<b>300,00</b>	<b>700,00</b>	<b>318,99</b>	<b>300,00</b>	<b>700,00</b>	<b>318,99</b>

		MVAG	VC QU	Ergebnisvoranschlag			Finanzierungsvoranschlag		
		EH	FH	VA 2026	VA 2025	RA 2024	VA 2026	VA 2025	RA 2024
SA 0 / SA 1	(0) Nettoergebnis (21 - 22) / (1) Geldfluss operative Gebarung (31 – 32)			-300,00	-700,00	-318,99	-300,00	-700,00	-318,99
SA01	Saldo (01) Haushaltsrücklagen (230 - 240)			0,00	0,00	0,00	0,00	0,00	0,00
SA00	Saldo (00) Nettoergebnis nach Haushaltsrücklagen (Saldo 0 + Saldo 01)			-300,00	-700,00	-318,99			
Investive Gebarung									
SU 33	Summe Einzahlungen investive Gebarung						0,00	0,00	0,00
SU 34	Summe Auszahlungen investive Gebarung						0,00	0,00	0,00
SA2	Saldo (2) Geldfluss aus der Investiven Gebarung (33 – 34)						0,00	0,00	0,00
SA3	Saldo (3) Nettofinanzierungssaldo (Saldo 1 + Saldo 2)						-300,00	-700,00	-318,99
Finanzierungstätigkeit									
SU 35	Summe Einzahlungen aus der Finanzierungstätigkeit						0,00	0,00	0,00
SU 36	Summe Auszahlungen aus der Finanzierungstätigkeit						0,00	0,00	0,00
SA4	Saldo (4) Geldfluss aus der Finanzierungstätigkeit (35 – 36)						0,00	0,00	0,00
SA5	Saldo (5) Geldfluss aus der voranschlagswirksamen Gebarung (Saldo 3 + Saldo 4)						-300,00	-700,00	-318,99

		MVAG	VC QU	Ergebnisvoranschlag			Finanzierungsvoranschlag		
		EH	FH	VA 2026	VA 2025	RA 2024	VA 2026	VA 2025	RA 2024
<b>2 Unterricht, Erziehung, Sport und Wissenschaft</b>									
<b>21</b>	<b>Allgemeinbildender Unterricht</b>								
<b>210</b>	<b>Allgemeinbildende Pflichtschulen, gemeinsame Kosten</b>								
<b>210000</b>	<b>Allgemeinbildende Pflichtsch.,Gem. Kosten</b>								
<b>Operative Gebarung</b>									
<b>SU 21 / 31</b>	<b>Summe Erträge / Einzahlungen operative Gebarung</b>			<b>0,00</b>	<b>0,00</b>	<b>0,00</b>	<b>0,00</b>	<b>0,00</b>	<b>0,00</b>
1/210000-728000	Entschädigung f. Matrikführung	2225	3225	24	500,00	500,00	263,23	500,00	263,23
<b>SU 22 / 32</b>	<b>Summe Aufwendungen / Auszahlungen operative Gebarung</b>			<b>500,00</b>	<b>500,00</b>	<b>263,23</b>	<b>500,00</b>	<b>500,00</b>	<b>263,23</b>
<b>SA 0 / SA 1</b>	<b>(0) Nettoergebnis (21 - 22) / (1) Geldfluss operative Gebarung (31 – 32)</b>			<b>-500,00</b>	<b>-500,00</b>	<b>-263,23</b>	<b>-500,00</b>	<b>-500,00</b>	<b>-263,23</b>
<b>SA01</b>	<b>Saldo (01) Haushaltsrücklagen (230 - 240)</b>			<b>0,00</b>	<b>0,00</b>	<b>0,00</b>	<b>0,00</b>	<b>0,00</b>	<b>0,00</b>
<b>SA00</b>	<b>Saldo (00) Nettoergebnis nach Haushaltsrücklagen (Saldo 0 + Saldo 01)</b>			<b>-500,00</b>	<b>-500,00</b>	<b>-263,23</b>			
<b>Investive Gebarung</b>									
<b>SU 33</b>	<b>Summe Einzahlungen investive Gebarung</b>						<b>0,00</b>	<b>0,00</b>	<b>0,00</b>
<b>SU 34</b>	<b>Summe Auszahlungen investive Gebarung</b>						<b>0,00</b>	<b>0,00</b>	<b>0,00</b>
<b>SA2</b>	<b>Saldo (2) Geldfluss aus der Investiven Gebarung (33 – 34)</b>						<b>0,00</b>	<b>0,00</b>	<b>0,00</b>
<b>SA3</b>	<b>Saldo (3) Nettofinanzierungssaldo (Saldo 1 + Saldo 2)</b>						<b>-500,00</b>	<b>-500,00</b>	<b>-263,23</b>
<b>Finanzierungstätigkeit</b>									
<b>SU 35</b>	<b>Summe Einzahlungen aus der Finanzierungstätigkeit</b>						<b>0,00</b>	<b>0,00</b>	<b>0,00</b>
<b>SU 36</b>	<b>Summe Auszahlungen aus der Finanzierungstätigkeit</b>						<b>0,00</b>	<b>0,00</b>	<b>0,00</b>
<b>SA4</b>	<b>Saldo (4) Geldfluss aus der Finanzierungstätigkeit (35 – 36)</b>						<b>0,00</b>	<b>0,00</b>	<b>0,00</b>
<b>SA5</b>	<b>Saldo (5) Geldfluss aus der voranschlagswirksamen Gebarung (Saldo 3 + Saldo 4)</b>						<b>-500,00</b>	<b>-500,00</b>	<b>-263,23</b>
<b>211</b>	<b>Volksschulen</b>								
<b>211000</b>	<b>Volksschule</b>								
<b>Operative Gebarung</b>									
2/211000+810100	Elternbeiträge	2114	3114	13	15.000,00	10.500,00	19.211,00	15.000,00	21.599,00
	schul.Nachmittagsbetreuung								
2/211000+810400	Essensbeiträge	2114	3114	13			5.312,00		6.208,00
2/211000+816000	Kostenbeiträge f. sonst. Leistungen	2114	3114	13	500,00	500,00	1.120,00	500,00	1.120,00
2/211000+816100	Kostenbeiträge Bläserklasse	2114	3114	13	1.000,00	800,00	990,00	1.000,00	930,00
2/211000+827000	Personalkostenersätze	2116	3116	18	9.000,00	9.000,00	9.000,00	9.000,00	9.000,00
	schul.Nachmittagsbetreuung								
2/211000+829100	Sonstige Erträge	2116	3116	18			1.944,00		1.944,00
2/211000+861000	Transfers von Ländern, Landesfonds und Landesammern	2121	3121			1.500,00		1.500,00	
<b>SU 21 / 31</b>	<b>Summe Erträge / Einzahlungen operative Gebarung</b>				<b>25.500,00</b>	<b>22.300,00</b>	<b>37.577,00</b>	<b>25.500,00</b>	<b>40.801,00</b>
1/211000-400000	Schulmoebel,Lehrmittel	2221	3221	23	3.400,00	3.400,00	3.550,26	3.400,00	3.509,46

# Voranschlag 2026

Gemeinde Perschling

# Ergebnis- und Finanzierungsvoranschlag Detailnachweis

		MVAG		VC QU	Ergebnisvoranschlag			Finanzierungsvoranschlag		
		EH	FH		VA 2026	VA 2025	RA 2024	VA 2026	VA 2025	RA 2024
1/211000-400100	gering.Wirtschaftsgüter	2221	3221	23	800,00	800,00	135,07	800,00	800,00	135,07
1/211000-400200	geringw.Wirtschaftsgüter Nachmittagsbetreuung	2221	3221	23	700,00	700,00	1.756,95	700,00	700,00	1.756,95
1/211000-430000	Lebensmittel	2221	3221	23	600,00	600,00	7.419,87	600,00	600,00	9.537,37
1/211000-430100	Getränke	2221	3221	23	100,00	100,00	2,94	100,00	100,00	2,94
1/211000-451000	Brennstoffe	2221	3221	23	6.000,00	8.300,00	4.008,05	6.000,00	8.300,00	4.008,05
1/211000-454000	Reinigungsmittel	2221	3221	23	1.500,00	1.500,00	1.110,22	1.500,00	1.500,00	1.110,22
1/211000-456000	Schreib-, Zeichen- u. Sonst. Bueromittel	2221	3221	23	1.000,00	1.000,00	1.291,51	1.000,00	1.000,00	1.291,51
1/211000-456100	Bastelmaterial	2221	3221	23	200,00	200,00	170,46	200,00	200,00	170,46
1/211000-457000	Druckwerke	2221	3221	23	1.000,00	1.900,00	706,26	1.000,00	1.900,00	706,26
1/211000-458000	Mittel zur Ärztl. Betreuung	2221	3221	23	100,00	200,00		100,00	200,00	
1/211000-459000	Sonst. Verbrauchsgüter	2221	3221	23	100,00	100,00	8,65	100,00	100,00	8,65
1/211000-511000	Geldbezüge d. Vb in Handw.Verwend.	2211	3211	20	30.700,00	26.400,00	10.218,69	30.700,00	26.400,00	10.218,69
1/211000-523000	Geldbezüge d.Nicht Ganzj.Besch. Arbeiter	2211	3211	20	4.000,00		13.701,96	4.000,00		13.701,96
1/211000-565000	Mehrleistungsvergütung	2211	3211	20	1.000,00	1.000,00	206,81	1.000,00	1.000,00	206,81
1/211000-580000	Dgb für Familienbeihilfen	2212	3212	20	1.100,00	1.000,00	890,23	1.100,00	1.000,00	890,23
1/211000-582000	Sonst. Dgb zur Sozialen Sicherheit	2212	3212	20	6.900,00	5.600,00	5.138,92	6.900,00	5.600,00	5.138,92
1/211000-592000	Dotierung von Rückstellungen für Jubiläumszuwendungen	2214			300,00	300,00	140,94			
1/211000-600000	Strom	2222	3222	24	7.200,00	6.100,00	6.876,23	7.200,00	6.100,00	6.876,23
1/211000-614000	Instandhaltung von Gebaeuden	2224	3224	24	4.000,00	21.600,00	6.856,75	4.000,00	21.600,00	6.950,66
1/211000-616000	Instandhaltung v.Maschinen u. Masch.Anl.	2224	3224	24	400,00	400,00	73,15	400,00	400,00	73,15
1/211000-618000	Instandhaltung von Sonst. anlagen	2224	3224	24	500,00	1.000,00	405,60	500,00	1.000,00	405,60
1/211000-618100	Instandhaltung Instrumente Bläserklasse	2224	3224	24	700,00	600,00	675,00	700,00	600,00	675,00
1/211000-619000	Instandhaltung Sport- und Turnplaetze	2224	3224	24	500,00	500,00	361,45	500,00	500,00	361,45
1/211000-620000	Transportkosten für Kinder	2222	3222	24	2.400,00	1.400,00	3.050,68	2.400,00	1.400,00	3.050,68
1/211000-630000	Porto	2222	3222	24	100,00	100,00		100,00	100,00	
1/211000-631000	Telefon, Telegraf, Telex	2222	3222	24	1.100,00	1.100,00	845,19	1.100,00	1.100,00	912,64
1/211000-670000	Versicherungen	2222	3222	24	4.000,00	3.700,00	4.665,15	4.000,00	3.700,00	4.665,15
1/211000-680000	Planmäßige Abschreibung	2226			7.300,00	7.000,00	9.577,56			
1/211000-700000	Leasing Geräte	2223	3223	24	3.200,00	3.100,00	3.213,29	3.200,00	3.100,00	3.213,29
1/211000-700100	Mietzins	2223	3223	24	89.400,00	90.700,00	86.432,50	89.400,00	90.700,00	78.268,90
1/211000-711000	Öffentliche Abgaben	2225	3225	24	2.400,00	1.700,00	2.127,51	2.400,00	1.700,00	2.127,51
1/211000-724000	Reisegebühren	2225	3225	24	100,00	100,00		100,00	100,00	
1/211000-728000	Unterrichtsfilmbeitrag	2225	3225	24	500,00	500,00	483,76	500,00	500,00	483,76
1/211000-728100	Entgelte f. Sonst. Leistungen	2225	3225	24	46.000,00	45.200,00	41.143,90	46.000,00	45.200,00	41.052,00
1/211000-728200	Nachmittagsbetreuung-Lerntiger	2225	3225		48.300,00	43.000,00	17.080,00	48.300,00	43.000,00	17.080,00

		MVAG VC QU			Ergebnisvoranschlag			Finanzierungsvoranschlag		
		EH	FH		VA 2026	VA 2025	RA 2024	VA 2026	VA 2025	RA 2024
1/211000-728300	Nachmittagsbetreuung-Familienland	2225	3225	24			24.026,20			24.026,20
<b>SU 22 / 32</b>	<b>Summe Aufwendungen / Auszahlungen operative Gebarung</b>				<b>277.600,00</b>	<b>280.900,00</b>	<b>258.351,71</b>	<b>270.000,00</b>	<b>273.600,00</b>	<b>242.615,77</b>
<b>SA 0 / SA 1</b>	<b>(0) Nettoergebnis (21 - 22) / (1) Geldfluss operative Gebarung (31 - 32)</b>				<b>-252.100,00</b>	<b>-258.600,00</b>	<b>-220.774,71</b>	<b>-244.500,00</b>	<b>-251.300,00</b>	<b>-201.814,77</b>
<b>SA01</b>	<b>Saldo (01) Haushaltsrücklagen (230 - 240)</b>				<b>0,00</b>	<b>0,00</b>	<b>0,00</b>	<b>0,00</b>	<b>0,00</b>	<b>0,00</b>
<b>SA00</b>	<b>Saldo (00) Nettoergebnis nach Haushaltsrücklagen (Saldo 0 + Saldo 01)</b>				<b>-252.100,00</b>	<b>-258.600,00</b>	<b>-220.774,71</b>			
<b>Investive Gebarung</b>										
<b>SU 33</b>	<b>Summe Einzahlungen investive Gebarung</b>							<b>0,00</b>	<b>0,00</b>	<b>0,00</b>
1/211000-042000	Ausstattung 5. Klasse		3415	2						8.846,89
1/211000-042100	Ausstattung Nachmittagsbetreuung		3415	2 41						1.212,00
1/211000-042110	Betriebsausstattung (Edv, Usw.)		3415	2 41				800,00	800,00	6.379,20
1/211000-042120	Instrumente Bläserklasse		3415	2 41					900,00	
<b>SU 34</b>	<b>Summe Auszahlungen investive Gebarung</b>							<b>800,00</b>	<b>1.700,00</b>	<b>16.438,09</b>
<b>SA2</b>	<b>Saldo (2) Geldfluss aus der Investiven Gebarung (33 - 34)</b>							<b>-800,00</b>	<b>-1.700,00</b>	<b>-16.438,09</b>
<b>SA3</b>	<b>Saldo (3) Nettofinanzierungssaldo (Saldo 1 + Saldo 2)</b>							<b>-245.300,00</b>	<b>-253.000,00</b>	<b>-218.252,86</b>
<b>Finanzierungstätigkeit</b>										
<b>SU 35</b>	<b>Summe Einzahlungen aus der Finanzierungstätigkeit</b>							<b>0,00</b>	<b>0,00</b>	<b>0,00</b>
<b>SU 36</b>	<b>Summe Auszahlungen aus der Finanzierungstätigkeit</b>							<b>0,00</b>	<b>0,00</b>	<b>0,00</b>
<b>SA4</b>	<b>Saldo (4) Geldfluss aus der Finanzierungstätigkeit (35 - 36)</b>							<b>0,00</b>	<b>0,00</b>	<b>0,00</b>
<b>SA5</b>	<b>Saldo (5) Geldfluss aus der voranschlagswirksamen Gebarung (Saldo 3 + Saldo 4)</b>							<b>-245.300,00</b>	<b>-253.000,00</b>	<b>-218.252,86</b>
<b>212</b>	<b>Mittelschulen</b>									
<b>212000</b>	<b>Mittelschulen</b>									
<b>Operative Gebarung</b>										
2/212000+828000	Rückzahlung Schulumlage	2116	3116	18	1.000,00	5.000,00	6.117,37	1.000,00	5.000,00	6.117,37
<b>SU 21 / 31</b>	<b>Summe Erträge / Einzahlungen operative Gebarung</b>				<b>1.000,00</b>	<b>5.000,00</b>	<b>6.117,37</b>	<b>1.000,00</b>	<b>5.000,00</b>	<b>6.117,37</b>
1/212000-720000	Hauptschulumlage	2225	3225	24	75.000,00	60.000,00	54.898,30	75.000,00	60.000,00	54.898,30
<b>SU 22 / 32</b>	<b>Summe Aufwendungen / Auszahlungen operative Gebarung</b>				<b>75.000,00</b>	<b>60.000,00</b>	<b>54.898,30</b>	<b>75.000,00</b>	<b>60.000,00</b>	<b>54.898,30</b>
<b>SA 0 / SA 1</b>	<b>(0) Nettoergebnis (21 - 22) / (1) Geldfluss operative Gebarung (31 - 32)</b>				<b>-74.000,00</b>	<b>-55.000,00</b>	<b>-48.780,93</b>	<b>-74.000,00</b>	<b>-55.000,00</b>	<b>-48.780,93</b>
<b>SA01</b>	<b>Saldo (01) Haushaltsrücklagen (230 - 240)</b>				<b>0,00</b>	<b>0,00</b>	<b>0,00</b>	<b>0,00</b>	<b>0,00</b>	<b>0,00</b>
<b>SA00</b>	<b>Saldo (00) Nettoergebnis nach Haushaltsrücklagen (Saldo 0 + Saldo 01)</b>				<b>-74.000,00</b>	<b>-55.000,00</b>	<b>-48.780,93</b>			
<b>Investive Gebarung</b>										
<b>SU 33</b>	<b>Summe Einzahlungen investive Gebarung</b>							<b>0,00</b>	<b>0,00</b>	<b>0,00</b>
<b>SU 34</b>	<b>Summe Auszahlungen investive Gebarung</b>							<b>0,00</b>	<b>0,00</b>	<b>0,00</b>
<b>SA2</b>	<b>Saldo (2) Geldfluss aus der Investiven Gebarung (33 - 34)</b>							<b>0,00</b>	<b>0,00</b>	<b>0,00</b>
<b>SA3</b>	<b>Saldo (3) Nettofinanzierungssaldo (Saldo 1 + Saldo 2)</b>							<b>-74.000,00</b>	<b>-55.000,00</b>	<b>-48.780,93</b>
<b>Finanzierungstätigkeit</b>										
<b>SU 35</b>	<b>Summe Einzahlungen aus der Finanzierungstätigkeit</b>							<b>0,00</b>	<b>0,00</b>	<b>0,00</b>
<b>SU 36</b>	<b>Summe Auszahlungen aus der Finanzierungstätigkeit</b>							<b>0,00</b>	<b>0,00</b>	<b>0,00</b>



		MVAG VC QU			Ergebnisvoranschlag			Finanzierungsvoranschlag		
		EH	FH		VA 2026	VA 2025	RA 2024	VA 2026	VA 2025	RA 2024
SA4	Saldo (4) Geldfluss aus der Finanzierungstätigkeit (35 – 36)							0,00	0,00	0,00
SA5	Saldo (5) Geldfluss aus der voranschlagswirksamen Gebarung (Saldo 3 + Saldo 4)							-74.000,00	-55.000,00	-48.780,93
213	Sonderschulen									
213000	Sonderschulen									
Operative Gebarung										
2/213000+828000	Rückzahlung Schulumlage	2116	3116	18	500,00	500,00	409,36	500,00	500,00	409,36
SU 21 / 31	Summe Erträge / Einzahlungen operative Gebarung				500,00	500,00	409,36	500,00	500,00	409,36
1/213000-720000	Sonderschulumlage	2225	3225	24	6.000,00	6.000,00	4.300,00	6.000,00	6.000,00	4.300,00
SU 22 / 32	Summe Aufwendungen / Auszahlungen operative Gebarung				6.000,00	6.000,00	4.300,00	6.000,00	6.000,00	4.300,00
SA 0 / SA 1	(0) Nettoergebnis (21 - 22) / (1) Geldfluss operative Gebarung (31 – 32)				-5.500,00	-5.500,00	-3.890,64	-5.500,00	-5.500,00	-3.890,64
SA01	Saldo (01) Haushaltsrücklagen (230 - 240)				0,00	0,00	0,00	0,00	0,00	0,00
SA00	Saldo (00) Nettoergebnis nach Haushaltsrücklagen (Saldo 0 + Saldo 01)				-5.500,00	-5.500,00	-3.890,64			
Investive Gebarung										
SU 33	Summe Einzahlungen investive Gebarung							0,00	0,00	0,00
SU 34	Summe Auszahlungen investive Gebarung							0,00	0,00	0,00
SA2	Saldo (2) Geldfluss aus der Investiven Gebarung (33 – 34)							0,00	0,00	0,00
SA3	Saldo (3) Nettofinanzierungssaldo (Saldo 1 + Saldo 2)							-5.500,00	-5.500,00	-3.890,64
Finanzierungstätigkeit										
SU 35	Summe Einzahlungen aus der Finanzierungstätigkeit							0,00	0,00	0,00
SU 36	Summe Auszahlungen aus der Finanzierungstätigkeit							0,00	0,00	0,00
SA4	Saldo (4) Geldfluss aus der Finanzierungstätigkeit (35 – 36)							0,00	0,00	0,00
SA5	Saldo (5) Geldfluss aus der voranschlagswirksamen Gebarung (Saldo 3 + Saldo 4)							-5.500,00	-5.500,00	-3.890,64
214	Polytechnische Schulen									
214000	Schulen der Polytechn. Lehrgänge									
Operative Gebarung										
2/214000+828000	Rückzahlung Schulumlage	2116	3116	18	100,00	2.400,00	471,83	100,00	2.400,00	471,83
SU 21 / 31	Summe Erträge / Einzahlungen operative Gebarung				100,00	2.400,00	471,83	100,00	2.400,00	471,83
1/214000-720000	Polytechn. Schulumlage	2225	3225	24	5.000,00	2.700,00	4.767,93	5.000,00	2.700,00	4.767,93
SU 22 / 32	Summe Aufwendungen / Auszahlungen operative Gebarung				5.000,00	2.700,00	4.767,93	5.000,00	2.700,00	4.767,93
SA 0 / SA 1	(0) Nettoergebnis (21 - 22) / (1) Geldfluss operative Gebarung (31 – 32)				-4.900,00	-300,00	-4.296,10	-4.900,00	-300,00	-4.296,10
SA01	Saldo (01) Haushaltsrücklagen (230 - 240)				0,00	0,00	0,00	0,00	0,00	0,00
SA00	Saldo (00) Nettoergebnis nach Haushaltsrücklagen (Saldo 0 + Saldo 01)				-4.900,00	-300,00	-4.296,10			
Investive Gebarung										
SU 33	Summe Einzahlungen investive Gebarung							0,00	0,00	0,00
SU 34	Summe Auszahlungen investive Gebarung							0,00	0,00	0,00
SA2	Saldo (2) Geldfluss aus der Investiven Gebarung (33 – 34)							0,00	0,00	0,00

		MVAG VC QU			Ergebnisvoranschlag			Finanzierungsvoranschlag		
		EH	FH		VA 2026	VA 2025	RA 2024	VA 2026	VA 2025	RA 2024
SA3	Saldo (3) Nettofinanzierungssaldo (Saldo 1 + Saldo 2)							-4.900,00	-300,00	-4.296,10
<b>Finanzierungstätigkeit</b>										
SU 35	Summe Einzahlungen aus der Finanzierungstätigkeit							0,00	0,00	0,00
SU 36	Summe Auszahlungen aus der Finanzierungstätigkeit							0,00	0,00	0,00
SA4	Saldo (4) Geldfluss aus der Finanzierungstätigkeit (35 – 36)							0,00	0,00	0,00
SA5	Saldo (5) Geldfluss aus der voranschlagswirksamen Gebarung (Saldo 3 + Saldo 4)							-4.900,00	-300,00	-4.296,10
<b>22 Berufsbildender Unterricht; Anstalten der Bildung für Lehrerinnen und Lehrer sowie Erzieherinnen und Erzieher</b>										
<b>220 Berufsbildende Pflichtschulen</b>										
<b>220000 Berufsbildende Pflichtschulen</b>										
<b>Operative Gebarung</b>										
SU 21 / 31	Summe Erträge / Einzahlungen operative Gebarung				0,00	0,00	0,00	0,00	0,00	0,00
1/220000-729000	Berufsschülerhaltungsbeitrag	2225	3225	24	19.700,00	20.700,00	10.020,00	19.700,00	20.700,00	10.020,00
SU 22 / 32	Summe Aufwendungen / Auszahlungen operative Gebarung				19.700,00	20.700,00	10.020,00	19.700,00	20.700,00	10.020,00
SA 0 / SA 1	(0) Nettoergebnis (21 - 22) / (1) Geldfluss operative Gebarung (31 – 32)				-19.700,00	-20.700,00	-10.020,00	-19.700,00	-20.700,00	-10.020,00
SA01	Saldo (01) Haushaltsrücklagen (230 - 240)				0,00	0,00	0,00	0,00	0,00	0,00
SA00	Saldo (00) Nettoergebnis nach Haushaltsrücklagen (Saldo 0 + Saldo 01)				-19.700,00	-20.700,00	-10.020,00			
<b>Investive Gebarung</b>										
SU 33	Summe Einzahlungen investive Gebarung							0,00	0,00	0,00
SU 34	Summe Auszahlungen investive Gebarung							0,00	0,00	0,00
SA2	Saldo (2) Geldfluss aus der Investiven Gebarung (33 – 34)							0,00	0,00	0,00
SA3	Saldo (3) Nettofinanzierungssaldo (Saldo 1 + Saldo 2)							-19.700,00	-20.700,00	-10.020,00
<b>Finanzierungstätigkeit</b>										
SU 35	Summe Einzahlungen aus der Finanzierungstätigkeit							0,00	0,00	0,00
SU 36	Summe Auszahlungen aus der Finanzierungstätigkeit							0,00	0,00	0,00
SA4	Saldo (4) Geldfluss aus der Finanzierungstätigkeit (35 – 36)							0,00	0,00	0,00
SA5	Saldo (5) Geldfluss aus der voranschlagswirksamen Gebarung (Saldo 3 + Saldo 4)							-19.700,00	-20.700,00	-10.020,00
<b>24 Vorschulische Erziehung</b>										
<b>240 Kindergärten</b>										
<b>240000 Kindergärten</b>										
<b>Operative Gebarung</b>										
2/240000+810000	Elternbeiträge	2114	3114	13	8.400,00	8.400,00	7.246,32	8.400,00	8.400,00	7.191,88
2/240000+810100	Nachmittagsbetreuung	2114	3114	13	8.000,00	9.000,00	8.903,10	8.000,00	9.000,00	8.805,75
2/240000+810200	Ferienbetreuung	2114	3114	13	500,00	500,00		500,00	500,00	
2/240000+810400	Autobusbeitrag	2114	3114	13	2.900,00	2.500,00	3.200,00	2.900,00	2.500,00	3.078,60

		MVAG		VC QU	Ergebnisvoranschlag			Finanzierungsvoranschlag		
		EH	FH		VA 2026	VA 2025	RA 2024	VA 2026	VA 2025	RA 2024
2/240000+810500	Zuschuss Betreuungsplatz Kindergarten	2114	3114		3.200,00	3.200,00		3.200,00	3.200,00	
2/240000+813000	Erträge aus der Auflösung von Investitionszuschüssen (Kapitaltransfers)	2127			400,00	300,00				
2/240000+817000	Erträge aus der Auflösung von sonstigen Rückstellungen	2117			2.600,00		14.313,39			
2/240000+828000	Rückersätze von Aufwendungen (AMS)	2116	3116	18			12.005,43			12.005,43
2/240000+829000	Essensbeiträge	2116	3116	18	8.000,00	7.000,00	5.869,91	8.000,00	7.000,00	5.562,61
2/240000+829200	Sonstige Erträge Abfertigungsversicherung	2116	3116				28.736,21			28.736,21
2/240000+861000	Transfers von Ländern, Landesfonds und Landeskammern	2121	3121	15	88.000,00	93.000,00	88.047,48	88.000,00	93.000,00	88.047,48
6/240000+899001	Entnahmen aus Verrechnungsrücklagen zwischen operativer Gebarung und Projekten	2116		1	47.300,00					
<b>SU 21 / 31</b>	<b>Summe Erträge / Einzahlungen operative Gebarung</b>				<b>169.300,00</b>	<b>123.900,00</b>	<b>168.321,84</b>	<b>119.000,00</b>	<b>123.600,00</b>	<b>153.427,96</b>
1/240000-400000	Betriebsausstattung	2221	3221	23	3.000,00	3.500,00	4.681,40	3.000,00	3.500,00	4.920,26
1/240000-430000	Lebensmittel und Fertigmenüs	2221	3221	23	10.000,00	11.000,00	7.688,94	10.000,00	11.000,00	7.104,20
1/240000-430100	Getranke	2221	3221	23	200,00	200,00	94,29	200,00	200,00	96,78
1/240000-451000	Brennstoffe	2221	3221	23	5.500,00	7.600,00	3.546,95	5.500,00	7.600,00	3.546,95
1/240000-454000	Reinigungsmittel	2221	3221	23	1.000,00	1.000,00	955,20	1.000,00	1.000,00	902,60
1/240000-456000	Schreib-, Zeichen- u. Sonst. Bueromittel	2221	3221	23	500,00	500,00	516,69	500,00	500,00	516,69
1/240000-456100	Bastelmaterial	2221	3221	23	4.000,00	5.000,00	4.245,49	4.000,00	5.000,00	3.946,90
1/240000-457000	Druckwerke	2221	3221	23	300,00	300,00	237,14	300,00	300,00	237,14
1/240000-458000	Mittel Z. Ärztl. Betreuung	2221	3221	23	100,00	100,00	48,33	100,00	100,00	48,33
1/240000-459000	Sonst. Verbrauchsgüter	2221	3221	23	100,00	100,00	118,62	100,00	100,00	118,62
1/240000-511000	Geldbezüge d. Vb I.Handw.Verw.	2211	3211	20	204.000,00	193.000,00	200.242,94	204.000,00	193.000,00	200.242,94
1/240000-523000	Geldbezüge d. Nicht Ganzj.Besch. Arbeiter	2211	3211	20	4.000,00			4.000,00		
1/240000-565000	Mehrleistungsvergütungen	2211	3211	20	200,00		276,76	200,00		276,76
1/240000-566000	Zuwendungen f. Dienstjubiläen	2212	3212	20	2.600,00			2.600,00		
1/240000-569000	Sonst. Nebengebühren	2211	3211	20	400,00	400,00	87,94	400,00	400,00	87,94
1/240000-580000	Dgb für Familienbeihilfen	2212	3212	20	8.000,00	7.800,00	5.659,15	8.000,00	7.800,00	5.659,15
1/240000-582000	Sonst. Dgb zur Sozialen Sicherheit	2212	3212	20	44.100,00	41.000,00	38.672,22	44.100,00	41.000,00	38.672,22
1/240000-582100	Abfertigungsversicherung	2212	3212	20			2.564,44			2.564,44
1/240000-592000	Dotierung von Rückstellungen für Jubiläumszuwendungen	2214			200,00	1.500,00	871,47			
1/240000-600000	Strom	2222	3222	24	2.000,00	1.200,00	1.486,89	2.000,00	1.200,00	4.209,03
1/240000-614000	Instandhaltung von Gebaeuden	2224	3224	24	3.000,00	3.000,00	4.272,82	3.000,00	3.000,00	4.233,99
1/240000-616000	Instandhalt.Maschinen u.Masch. Anlagen	2224	3224	24	300,00	300,00	30,47	300,00	300,00	30,47
1/240000-618000	Instandhaltung der Einrichtung	2224	3224	24	500,00	500,00	244,98	500,00	500,00	244,98
1/240000-620000	Transportkosten für Kinder	2222	3222	24	8.000,00	7.000,00	7.733,44	8.000,00	7.000,00	6.937,35

# Voranschlag 2026

Gemeinde Perschling

# Ergebnis- und Finanzierungsvoranschlag Detailnachweis

		MVAG		VC QU	Ergebnisvoranschlag			Finanzierungsvoranschlag		
		EH	FH		VA 2026	VA 2025	RA 2024	VA 2026	VA 2025	RA 2024
1/240000-630000	Porto	2222	3222	24	100,00	100,00		100,00	100,00	
1/240000-631000	Telefon, Telegraf, Telex	2222	3222	24	700,00	700,00	654,78	700,00	700,00	654,78
1/240000-640000	Beratungskosten	2222	3222	24	3.000,00	3.000,00	3.174,80	3.000,00	3.000,00	
1/240000-670000	Versicherungen	2222	3222	24	2.500,00	2.700,00	2.558,98	2.500,00	2.700,00	2.558,98
1/240000-680000	Planmäßige Abschreibung	2226			16.600,00	16.400,00	29.603,36			
1/240000-700000	Leasing Geräte	2223	3223	24	800,00	700,00	714,07	800,00	700,00	714,07
1/240000-700100	Miete Container	2223	3223		17.000,00	17.000,00	7.654,96	17.000,00	17.000,00	6.241,36
1/240000-710000	Öffentliche Abgaben, ohne Gebühren gemäß FAG	2225	3225	24	100,00	300,00	110,40	100,00	300,00	110,40
1/240000-711000	Öffentliche Abgaben	2225	3225	24	2.600,00	2.600,00	2.493,86	2.600,00	2.600,00	2.493,86
1/240000-720000	Kostenbeiträge (Kostenersätze) für Leistungen	2225	3225		1.000,00	1.000,00	3.220,00	1.000,00	1.000,00	2.940,00
1/240000-724000	Reisegebühren	2225	3225	24	100,00	100,00	143,09	100,00	100,00	143,09
1/240000-728000	Entgelt v. Sonst. Leistungen	2225	3225	24	500,00	500,00	1.330,89	500,00	500,00	3.699,95
1/240000-728100	Entgelte für sonstige Leistungen - Container	2225	3225		10.000,00	10.000,00	71.359,02	10.000,00	10.000,00	71.359,02
1/240000-728200	Entgelte für sonstige Leistungen - Reinigung	2225	3225		26.000,00	28.300,00		26.000,00	28.300,00	
1/240000-729100	Sonstige Aufwendungen (Katastrophe)	2225	3225				3.661,88			3.661,88
5/240000-799000	Zuweisungen an Verrechnungsrücklagen zwischen operativer Gebarung und Projekten	2225		1	37.700,00					
5/240000-799001	Zuweisungen an Verrechnungsrücklagen zwischen operativer Gebarung und Projekten	2225		1	47.300,00					
<b>SU 22 / 32</b>	<b>Summe Aufwendungen / Auszahlungen operative Gebarung</b>				<b>468.000,00</b>	<b>368.400,00</b>	<b>410.956,66</b>	<b>366.200,00</b>	<b>350.500,00</b>	<b>379.175,13</b>
<b>SA 0 / SA 1</b>	<b>(0) Nettoergebnis (21 - 22) / (1) Geldfluss operative Gebarung (31 - 32)</b>				<b>-298.700,00</b>	<b>-244.500,00</b>	<b>-242.634,82</b>	<b>-247.200,00</b>	<b>-226.900,00</b>	<b>-225.747,17</b>
<b>SA01</b>	<b>Saldo (01) Haushaltsrücklagen (230 - 240)</b>				<b>0,00</b>	<b>0,00</b>	<b>0,00</b>	<b>0,00</b>	<b>0,00</b>	<b>0,00</b>
<b>SA00</b>	<b>Saldo (00) Nettoergebnis nach Haushaltsrücklagen (Saldo 0 + Saldo 01)</b>				<b>-298.700,00</b>	<b>-244.500,00</b>	<b>-242.634,82</b>			
<b>Investive Gebarung</b>										
6/240000+001000	Grundverkauf Unbebaute Grundstücke		3312	1				105.000,00		
6/240000+300000	Kapitaltransfers von Bund (KIG)		3331	1						14.280,00
6/240000+301179	HWS Schäden KAT- Fonds		3331	1					47.300,00	
6/240000+305179	Kapitaltransfers von Unternehmen (ohne Finanzunternehmen)		3333	1						52.215,00
<b>SU 33</b>	<b>Summe Einzahlungen investive Gebarung</b>							<b>105.000,00</b>	<b>47.300,00</b>	<b>66.495,00</b>
5/240000-001000	Unbebaute Grundstücke		3412	1				160.300,00		
5/240000-010000	Gebäude und Bauten		3413	1				3.300.000,00	57.900,00	16.476,59
5/240000-010179	Wasser- und Abwasserbauten und -anlagen (HW Katastrophe 24)		3413	1					3.200,00	11.292,00
1/240000-020000	Ankauf Maschinen		3414	2 41				500,00	800,00	

## Voranschlag 2026

Gemeinde Perschling

## Ergebnis- und Finanzierungsvoranschlag Detailnachweis

		MVAG		VC QU	Ergebnisvoranschlag			Finanzierungsvoranschlag		
		EH	FH		VA 2026	VA 2025	RA 2024	VA 2026	VA 2025	RA 2024
1/240000-042000	Ausstattung		3415	2 41				800,00	800,00	
5/240000-042000	Amts-, Betriebs- und Geschäftsausstattung		3415	1					700,00	16.231,43
<b>SU 34</b>	<b>Summe Auszahlungen investive Gebarung</b>							<b>3.461.600,00</b>	<b>63.400,00</b>	<b>44.000,02</b>
<b>SA2</b>	<b>Saldo (2) Geldfluss aus der Investiven Gebarung (33 – 34)</b>							<b>-3.356.600,00</b>	<b>-16.100,00</b>	<b>22.494,98</b>
<b>SA3</b>	<b>Saldo (3) Nettofinanzierungssaldo (Saldo 1 + Saldo 2)</b>							<b>-3.603.800,00</b>	<b>-243.000,00</b>	<b>-203.252,19</b>
<b>Finanzierungstätigkeit</b>										
6/240000+346000	Investitionsdarlehen von Finanzunternehmen		3514	1 55				3.300.000,00		
<b>SU 35</b>	<b>Summe Einzahlungen aus der Finanzierungstätigkeit</b>							<b>3.300.000,00</b>	<b>0,00</b>	<b>0,00</b>
<b>SU 36</b>	<b>Summe Auszahlungen aus der Finanzierungstätigkeit</b>							<b>0,00</b>	<b>0,00</b>	<b>0,00</b>
<b>SA4</b>	<b>Saldo (4) Geldfluss aus der Finanzierungstätigkeit (35 – 36)</b>							<b>3.300.000,00</b>	<b>0,00</b>	<b>0,00</b>
<b>SA5</b>	<b>Saldo (5) Geldfluss aus der voranschlagswirksamen Gebarung (Saldo 3 + Saldo 4)</b>							<b>-303.800,00</b>	<b>-243.000,00</b>	<b>-203.252,19</b>
<b>240001 Kindergärten</b>										
<b>Operative Gebarung</b>										
6/240001+899000	Entnahmen aus Verrechnungsrücklagen zwischen operativer Gebarung und Projekten	2116		1	37.700,00					
<b>SU 21 / 31</b>	<b>Summe Erträge / Einzahlungen operative Gebarung</b>				<b>37.700,00</b>	<b>0,00</b>	<b>0,00</b>	<b>0,00</b>	<b>0,00</b>	<b>0,00</b>
<b>SU 22 / 32</b>	<b>Summe Aufwendungen / Auszahlungen operative Gebarung</b>				<b>0,00</b>	<b>0,00</b>	<b>0,00</b>	<b>0,00</b>	<b>0,00</b>	<b>0,00</b>
<b>SA 0 / SA 1</b>	<b>(0) Nettoergebnis (21 - 22) / (1) Geldfluss operative Gebarung (31 – 32)</b>				<b>37.700,00</b>	<b>0,00</b>	<b>0,00</b>	<b>0,00</b>	<b>0,00</b>	<b>0,00</b>
<b>SA01</b>	<b>Saldo (01) Haushaltsrücklagen (230 - 240)</b>				<b>0,00</b>	<b>0,00</b>	<b>0,00</b>	<b>0,00</b>	<b>0,00</b>	<b>0,00</b>
<b>SA00</b>	<b>Saldo (00) Nettoergebnis nach Haushaltsrücklagen (Saldo 0 + Saldo 01)</b>				<b>37.700,00</b>	<b>0,00</b>	<b>0,00</b>			
<b>Investive Gebarung</b>										
6/240001+301179	HWS Schäden KAT-Fonds		3331	1				47.300,00		
<b>SU 33</b>	<b>Summe Einzahlungen investive Gebarung</b>							<b>47.300,00</b>	<b>0,00</b>	<b>0,00</b>
<b>SU 34</b>	<b>Summe Auszahlungen investive Gebarung</b>							<b>0,00</b>	<b>0,00</b>	<b>0,00</b>
<b>SA2</b>	<b>Saldo (2) Geldfluss aus der Investiven Gebarung (33 – 34)</b>							<b>47.300,00</b>	<b>0,00</b>	<b>0,00</b>
<b>SA3</b>	<b>Saldo (3) Nettofinanzierungssaldo (Saldo 1 + Saldo 2)</b>							<b>47.300,00</b>	<b>0,00</b>	<b>0,00</b>
<b>Finanzierungstätigkeit</b>										
<b>SU 35</b>	<b>Summe Einzahlungen aus der Finanzierungstätigkeit</b>							<b>0,00</b>	<b>0,00</b>	<b>0,00</b>
<b>SU 36</b>	<b>Summe Auszahlungen aus der Finanzierungstätigkeit</b>							<b>0,00</b>	<b>0,00</b>	<b>0,00</b>
<b>SA4</b>	<b>Saldo (4) Geldfluss aus der Finanzierungstätigkeit (35 – 36)</b>							<b>0,00</b>	<b>0,00</b>	<b>0,00</b>
<b>SA5</b>	<b>Saldo (5) Geldfluss aus der voranschlagswirksamen Gebarung (Saldo 3 + Saldo 4)</b>							<b>47.300,00</b>	<b>0,00</b>	<b>0,00</b>

		MVAG		VC QU	Ergebnisvoranschlag			Finanzierungsvoranschlag		
		EH	FH		VA 2026	VA 2025	RA 2024	VA 2026	VA 2025	RA 2024
<b>26</b>	<b>Sport und außerschulische Leibeserziehung</b>									
<b>262</b>	<b>Sportplätze</b>									
<b>262000</b>	<b>Sportplätze</b>									
<b>Operative Gebarung</b>										
2/262000+813000	Erträge aus der Auflösung von Investitionszuschüssen (Kapitaltransfers)	2127				1.900,00	1.932,69			
2/262000+829000	sonst. Einnahmen	2116	3116	18	1.000,00	1.600,00	634,09	1.000,00	1.600,00	746,83
<b>SU 21 / 31</b>	<b>Summe Erträge / Einzahlungen operative Gebarung</b>				<b>1.000,00</b>	<b>3.500,00</b>	<b>2.566,78</b>	<b>1.000,00</b>	<b>1.600,00</b>	<b>746,83</b>
1/262000-613000	Instandh.v.Sonst. Grundstückseinricht.	2224	3224	24	1.500,00	16.000,00	13.701,02	1.500,00	16.000,00	13.701,02
1/262000-680000	Planmäßige Abschreibung	2226				1.900,00	1.932,69			
<b>SU 22 / 32</b>	<b>Summe Aufwendungen / Auszahlungen operative Gebarung</b>				<b>1.500,00</b>	<b>17.900,00</b>	<b>15.633,71</b>	<b>1.500,00</b>	<b>16.000,00</b>	<b>13.701,02</b>
<b>SA 0 / SA 1</b>	<b>(0) Nettoergebnis (21 - 22) / (1) Geldfluss operative Gebarung (31 - 32)</b>				<b>-500,00</b>	<b>-14.400,00</b>	<b>-13.066,93</b>	<b>-500,00</b>	<b>-14.400,00</b>	<b>-12.954,19</b>
<b>SA01</b>	<b>Saldo (01) Haushaltsrücklagen (230 - 240)</b>				<b>0,00</b>	<b>0,00</b>	<b>0,00</b>	<b>0,00</b>	<b>0,00</b>	<b>0,00</b>
<b>SA00</b>	<b>Saldo (00) Nettoergebnis nach Haushaltsrücklagen (Saldo 0 + Saldo 01)</b>				<b>-500,00</b>	<b>-14.400,00</b>	<b>-13.066,93</b>			
<b>Investive Gebarung</b>										
<b>SU 33</b>	<b>Summe Einzahlungen investive Gebarung</b>							<b>0,00</b>	<b>0,00</b>	<b>0,00</b>
<b>SU 34</b>	<b>Summe Auszahlungen investive Gebarung</b>							<b>0,00</b>	<b>0,00</b>	<b>0,00</b>
<b>SA2</b>	<b>Saldo (2) Geldfluss aus der Investiven Gebarung (33 - 34)</b>							<b>0,00</b>	<b>0,00</b>	<b>0,00</b>
<b>SA3</b>	<b>Saldo (3) Nettofinanzierungssaldo (Saldo 1 + Saldo 2)</b>							<b>-500,00</b>	<b>-14.400,00</b>	<b>-12.954,19</b>
<b>Finanzierungstätigkeit</b>										
<b>SU 35</b>	<b>Summe Einzahlungen aus der Finanzierungstätigkeit</b>							<b>0,00</b>	<b>0,00</b>	<b>0,00</b>
<b>SU 36</b>	<b>Summe Auszahlungen aus der Finanzierungstätigkeit</b>							<b>0,00</b>	<b>0,00</b>	<b>0,00</b>
<b>SA4</b>	<b>Saldo (4) Geldfluss aus der Finanzierungstätigkeit (35 - 36)</b>							<b>0,00</b>	<b>0,00</b>	<b>0,00</b>
<b>SA5</b>	<b>Saldo (5) Geldfluss aus der voranschlagswirksamen Gebarung (Saldo 3 + Saldo 4)</b>							<b>-500,00</b>	<b>-14.400,00</b>	<b>-12.954,19</b>
<b>262100</b>	<b>Sport- und Freizeitanlage</b>									
<b>Operative Gebarung</b>										
2/262100+813000	Erträge aus der Auflösung von Investitionszuschüssen (Kapitaltransfers)	2127			2.000,00					
6/262100+871100	Kapitaltransfers aus Gemeinde-Bedarfszuweisungsmitteln	2121	3121	1			70.000,00			70.000,00
6/262100+899000	Entnahmen aus Verrechnungsrücklagen zwischen operativer Gebarung und Projekten	2116		1		26.800,00				
<b>SU 21 / 31</b>	<b>Summe Erträge / Einzahlungen operative Gebarung</b>				<b>2.000,00</b>	<b>26.800,00</b>	<b>70.000,00</b>	<b>0,00</b>	<b>0,00</b>	<b>70.000,00</b>
1/262100-613000	Instandh.v.Sonst. Grundstückseinricht. (Outdoorpark)	2224	3224		200,00		272,64	200,00		81,60
1/262100-680000	Planmäßige Abschreibung	2226			11.600,00	3.700,00	3.725,60			

		MVAG VC QU			Ergebnisvoranschlag			Finanzierungsvoranschlag		
		EH	FH		VA 2026	VA 2025	RA 2024	VA 2026	VA 2025	RA 2024
1/262100-728000	Entgelte für sonstige Leistungen (Outdoorpark)	2225	3225	24			300,00			300,00
<b>SU 22 / 32</b>	<b>Summe Aufwendungen / Auszahlungen operative Gebarung</b>				<b>11.800,00</b>	<b>3.700,00</b>	<b>4.298,24</b>	<b>200,00</b>	<b>0,00</b>	<b>381,60</b>
<b>SA 0 / SA 1</b>	<b>(0) Nettoergebnis (21 - 22) / (1) Geldfluss operative Gebarung (31 – 32)</b>				<b>-9.800,00</b>	<b>23.100,00</b>	<b>65.701,76</b>	<b>-200,00</b>	<b>0,00</b>	<b>69.618,40</b>
<b>SA01</b>	<b>Saldo (01) Haushaltsrücklagen (230 - 240)</b>				<b>0,00</b>	<b>0,00</b>	<b>0,00</b>	<b>0,00</b>	<b>0,00</b>	<b>0,00</b>
<b>SA00</b>	<b>Saldo (00) Nettoergebnis nach Haushaltsrücklagen (Saldo 0 + Saldo 01)</b>				<b>-9.800,00</b>	<b>23.100,00</b>	<b>65.701,76</b>			
<b>Investive Gebarung</b>										
6/262100+309000	Kapitaltransfers von der Europäischen Union		3335	1 33					20.300,00	
<b>SU 33</b>	<b>Summe Einzahlungen investive Gebarung</b>							<b>0,00</b>	<b>20.300,00</b>	<b>0,00</b>
5/262100-006000	Sonstige Grundstückseinrichtungen		3412	1 40						644,09
5/262100-006001	Sonstige Grundstückseinrichtungen (Kinderspielplatz)		3412	1 40					6.800,00	73.025,78
<b>SU 34</b>	<b>Summe Auszahlungen investive Gebarung</b>							<b>0,00</b>	<b>6.800,00</b>	<b>73.669,87</b>
<b>SA2</b>	<b>Saldo (2) Geldfluss aus der Investiven Gebarung (33 – 34)</b>							<b>0,00</b>	<b>13.500,00</b>	<b>-73.669,87</b>
<b>SA3</b>	<b>Saldo (3) Nettofinanzierungssaldo (Saldo 1 + Saldo 2)</b>							<b>-200,00</b>	<b>13.500,00</b>	<b>-4.051,47</b>
<b>Finanzierungstätigkeit</b>										
<b>SU 35</b>	<b>Summe Einzahlungen aus der Finanzierungstätigkeit</b>							<b>0,00</b>	<b>0,00</b>	<b>0,00</b>
<b>SU 36</b>	<b>Summe Auszahlungen aus der Finanzierungstätigkeit</b>							<b>0,00</b>	<b>0,00</b>	<b>0,00</b>
<b>SA4</b>	<b>Saldo (4) Geldfluss aus der Finanzierungstätigkeit (35 – 36)</b>							<b>0,00</b>	<b>0,00</b>	<b>0,00</b>
<b>SA5</b>	<b>Saldo (5) Geldfluss aus der voranschlagswirksamen Gebarung (Saldo 3 + Saldo 4)</b>							<b>-200,00</b>	<b>13.500,00</b>	<b>-4.051,47</b>
<b>262200</b>	<b>Sanierung Freizeitplätze Hochwasser 09/2024</b>									
<b>Operative Gebarung</b>										
6/262200+899000	Entnahmen aus Verrechnungsrücklagen zwischen operativer Gebarung und Projekten	2116		1	10.500,00					
<b>SU 21 / 31</b>	<b>Summe Erträge / Einzahlungen operative Gebarung</b>				<b>10.500,00</b>	<b>0,00</b>	<b>0,00</b>	<b>0,00</b>	<b>0,00</b>	<b>0,00</b>
1/262200-680000	Planmäßige Abschreibung	2226			800,00					
<b>SU 22 / 32</b>	<b>Summe Aufwendungen / Auszahlungen operative Gebarung</b>				<b>800,00</b>	<b>0,00</b>	<b>0,00</b>	<b>0,00</b>	<b>0,00</b>	<b>0,00</b>
<b>SA 0 / SA 1</b>	<b>(0) Nettoergebnis (21 - 22) / (1) Geldfluss operative Gebarung (31 – 32)</b>				<b>9.700,00</b>	<b>0,00</b>	<b>0,00</b>	<b>0,00</b>	<b>0,00</b>	<b>0,00</b>
<b>SA01</b>	<b>Saldo (01) Haushaltsrücklagen (230 - 240)</b>				<b>0,00</b>	<b>0,00</b>	<b>0,00</b>	<b>0,00</b>	<b>0,00</b>	<b>0,00</b>
<b>SA00</b>	<b>Saldo (00) Nettoergebnis nach Haushaltsrücklagen (Saldo 0 + Saldo 01)</b>				<b>9.700,00</b>	<b>0,00</b>	<b>0,00</b>			
<b>Investive Gebarung</b>										
6/262200+301179	Kapitaltransfers von Ländern, Landesfonds und Landeskammern		3331	1				10.600,00		
<b>SU 33</b>	<b>Summe Einzahlungen investive Gebarung</b>							<b>10.600,00</b>	<b>0,00</b>	<b>0,00</b>
5/262200-004179	Wasser- und Abwasserbauten und -anlagen		3412	1					21.100,00	
<b>SU 34</b>	<b>Summe Auszahlungen investive Gebarung</b>							<b>0,00</b>	<b>21.100,00</b>	<b>0,00</b>

		MVAG	VC QU	Ergebnisvoranschlag			Finanzierungsvoranschlag		
		EH	FH	VA 2026	VA 2025	RA 2024	VA 2026	VA 2025	RA 2024
<b>SA2</b>	<b>Saldo (2) Geldfluss aus der Investiven Gebarung (33 – 34)</b>						<b>10.600,00</b>	<b>-21.100,00</b>	<b>0,00</b>
<b>SA3</b>	<b>Saldo (3) Nettofinanzierungssaldo (Saldo 1 + Saldo 2)</b>						<b>10.600,00</b>	<b>-21.100,00</b>	<b>0,00</b>
<b>Finanzierungstätigkeit</b>									
<b>SU 35</b>	<b>Summe Einzahlungen aus der Finanzierungstätigkeit</b>						<b>0,00</b>	<b>0,00</b>	<b>0,00</b>
<b>SU 36</b>	<b>Summe Auszahlungen aus der Finanzierungstätigkeit</b>						<b>0,00</b>	<b>0,00</b>	<b>0,00</b>
<b>SA4</b>	<b>Saldo (4) Geldfluss aus der Finanzierungstätigkeit (35 – 36)</b>						<b>0,00</b>	<b>0,00</b>	<b>0,00</b>
<b>SA5</b>	<b>Saldo (5) Geldfluss aus der voranschlagswirksamen Gebarung (Saldo 3 + Saldo 4)</b>						<b>10.600,00</b>	<b>-21.100,00</b>	<b>0,00</b>
<b>262300 Sanierung Tennisplätze Hochwasser 09/2024</b>									
<b>Operative Gebarung</b>									
2/262300+860000	Transfers von Bund, Bundesfonds und Bundeskammern	2121	3121	3.500,00			3.500,00		
6/262300+899000	Entnahmen aus Verrechnungsrücklagen zwischen operativer Gebarung und Projekten	2116	1	10.600,00					
<b>SU 21 / 31</b>	<b>Summe Erträge / Einzahlungen operative Gebarung</b>			<b>14.100,00</b>	<b>0,00</b>	<b>0,00</b>	<b>3.500,00</b>	<b>0,00</b>	<b>0,00</b>
1/262300-650000	Zinsen für Finanzschulden in Euro	2241	3241	8.000,00	-1.800,00		8.000,00	-1.800,00	
1/262300-680000	Planmäßige Abschreibung	2226		10.500,00					
<b>SU 22 / 32</b>	<b>Summe Aufwendungen / Auszahlungen operative Gebarung</b>			<b>18.500,00</b>	<b>-1.800,00</b>	<b>0,00</b>	<b>8.000,00</b>	<b>-1.800,00</b>	<b>0,00</b>
<b>SA 0 / SA 1</b>	<b>(0) Nettoergebnis (21 - 22) / (1) Geldfluss operative Gebarung (31 – 32)</b>			<b>-4.400,00</b>	<b>1.800,00</b>	<b>0,00</b>	<b>-4.500,00</b>	<b>1.800,00</b>	<b>0,00</b>
<b>SA01</b>	<b>Saldo (01) Haushaltsrücklagen (230 - 240)</b>			<b>0,00</b>	<b>0,00</b>	<b>0,00</b>	<b>0,00</b>	<b>0,00</b>	<b>0,00</b>
<b>SA00</b>	<b>Saldo (00) Nettoergebnis nach Haushaltsrücklagen (Saldo 0 + Saldo 01)</b>			<b>-4.400,00</b>	<b>1.800,00</b>	<b>0,00</b>			
<b>Investive Gebarung</b>									
6/262300+300179	Kapitaltransfers von Bund, Bundesfonds und Bundeskammern	3331	1				122.200,00		
6/262300+301179	Kapitaltransfers von Ländern, Landesfonds und Landeskammern	3331	1				90.000,00		
<b>SU 33</b>	<b>Summe Einzahlungen investive Gebarung</b>						<b>212.200,00</b>	<b>0,00</b>	<b>0,00</b>
5/262300-004179	Wasser- und Abwasserbauten und -anlagen	3412	1					345.000,00	
<b>SU 34</b>	<b>Summe Auszahlungen investive Gebarung</b>						<b>0,00</b>	<b>345.000,00</b>	<b>0,00</b>
<b>SA2</b>	<b>Saldo (2) Geldfluss aus der Investiven Gebarung (33 – 34)</b>						<b>212.200,00</b>	<b>-345.000,00</b>	<b>0,00</b>
<b>SA3</b>	<b>Saldo (3) Nettofinanzierungssaldo (Saldo 1 + Saldo 2)</b>						<b>207.700,00</b>	<b>-343.200,00</b>	<b>0,00</b>
<b>Finanzierungstätigkeit</b>									
6/262300+346000	Investitionsdarlehen von Finanzunternehmen	3514	1					234.400,00	
<b>SU 35</b>	<b>Summe Einzahlungen aus der Finanzierungstätigkeit</b>						<b>0,00</b>	<b>234.400,00</b>	<b>0,00</b>
5/262300-346000	Investitionsdarlehen von Finanzunternehmen	3614	1				212.200,00		



		MVAG		VC QU	Ergebnisvoranschlag			Finanzierungsvoranschlag		
		EH	FH		VA 2026	VA 2025	RA 2024	VA 2026	VA 2025	RA 2024
1/262300-346000	Investitionsdarlehen von Finanzunternehmen			3614				11.000,00	1.100,00	
<b>SU 36</b>	<b>Summe Auszahlungen aus der Finanzierungstätigkeit</b>							<b>223.200,00</b>	<b>1.100,00</b>	<b>0,00</b>
<b>SA4</b>	<b>Saldo (4) Geldfluss aus der Finanzierungstätigkeit (35 – 36)</b>							<b>-223.200,00</b>	<b>233.300,00</b>	<b>0,00</b>
<b>SA5</b>	<b>Saldo (5) Geldfluss aus der voranschlagswirksamen Gebarung (Saldo 3 + Saldo 4)</b>							<b>-15.500,00</b>	<b>-109.900,00</b>	<b>0,00</b>
<b>269</b>	<b>Sonstige Einrichtungen und Maßnahmen</b>									
<b>269000</b>	<b>Sonstige Einrichtungen und Maßnahmen</b>									
<b>Operative Gebarung</b>										
2/269000+829000	Gemeindesporttag	2116	3116	18	4.000,00	4.000,00	3.344,00	4.000,00	4.000,00	3.344,00
<b>SU 21 / 31</b>	<b>Summe Erträge / Einzahlungen operative Gebarung</b>				<b>4.000,00</b>	<b>4.000,00</b>	<b>3.344,00</b>	<b>4.000,00</b>	<b>4.000,00</b>	<b>3.344,00</b>
1/269000-729000	Gemeindesporttag	2225	3225	24	4.000,00	4.000,00	2.889,91	4.000,00	4.000,00	2.889,91
<b>SU 22 / 32</b>	<b>Summe Aufwendungen / Auszahlungen operative Gebarung</b>				<b>4.000,00</b>	<b>4.000,00</b>	<b>2.889,91</b>	<b>4.000,00</b>	<b>4.000,00</b>	<b>2.889,91</b>
<b>SA 0 / SA 1</b>	<b>(0) Nettoergebnis (21 - 22) / (1) Geldfluss operative Gebarung (31 – 32)</b>				<b>0,00</b>	<b>0,00</b>	<b>454,09</b>	<b>0,00</b>	<b>0,00</b>	<b>454,09</b>
<b>SA01</b>	<b>Saldo (01) Haushaltsrücklagen (230 - 240)</b>				<b>0,00</b>	<b>0,00</b>	<b>0,00</b>	<b>0,00</b>	<b>0,00</b>	<b>0,00</b>
<b>SA00</b>	<b>Saldo (00) Nettoergebnis nach Haushaltsrücklagen (Saldo 0 + Saldo 01)</b>				<b>0,00</b>	<b>0,00</b>	<b>454,09</b>			
<b>Investive Gebarung</b>										
<b>SU 33</b>	<b>Summe Einzahlungen investive Gebarung</b>							<b>0,00</b>	<b>0,00</b>	<b>0,00</b>
<b>SU 34</b>	<b>Summe Auszahlungen investive Gebarung</b>							<b>0,00</b>	<b>0,00</b>	<b>0,00</b>
<b>SA2</b>	<b>Saldo (2) Geldfluss aus der Investiven Gebarung (33 – 34)</b>							<b>0,00</b>	<b>0,00</b>	<b>0,00</b>
<b>SA3</b>	<b>Saldo (3) Nettofinanzierungssaldo (Saldo 1 + Saldo 2)</b>							<b>0,00</b>	<b>0,00</b>	<b>454,09</b>
<b>Finanzierungstätigkeit</b>										
<b>SU 35</b>	<b>Summe Einzahlungen aus der Finanzierungstätigkeit</b>							<b>0,00</b>	<b>0,00</b>	<b>0,00</b>
<b>SU 36</b>	<b>Summe Auszahlungen aus der Finanzierungstätigkeit</b>							<b>0,00</b>	<b>0,00</b>	<b>0,00</b>
<b>SA4</b>	<b>Saldo (4) Geldfluss aus der Finanzierungstätigkeit (35 – 36)</b>							<b>0,00</b>	<b>0,00</b>	<b>0,00</b>
<b>SA5</b>	<b>Saldo (5) Geldfluss aus der voranschlagswirksamen Gebarung (Saldo 3 + Saldo 4)</b>							<b>0,00</b>	<b>0,00</b>	<b>454,09</b>
<b>27</b>	<b>Erwachsenenbildung</b>									
<b>273</b>	<b>Volksbüchereien</b>									
<b>273000</b>	<b>Volksbüchereien</b>									
<b>Operative Gebarung</b>										
2/273000+810000	Entlehnungsgebuehren	2114	3114	13	1.000,00	1.000,00	1.300,00	1.000,00	1.000,00	1.300,00
2/273000+813000	Erträge aus der Auflösung von Investitionszuschüssen (Kapitaltransfers)	2127			600,00	600,00	600,00			
2/273000+829000	Sonstige Erträge Gemeindebücherei	2116	3116	18		200,00	50,00		200,00	50,00
2/273000+861000	Transfers von Ländern, Landesfonds und Landeskammern	2121	3121		2.000,00	2.000,00	500,00	2.000,00	2.000,00	500,00
<b>SU 21 / 31</b>	<b>Summe Erträge / Einzahlungen operative Gebarung</b>				<b>3.600,00</b>	<b>3.800,00</b>	<b>2.450,00</b>	<b>3.000,00</b>	<b>3.200,00</b>	<b>1.850,00</b>

		MVAG VC QU			Ergebnisvoranschlag			Finanzierungsvoranschlag		
		EH	FH		VA 2026	VA 2025	RA 2024	VA 2026	VA 2025	RA 2024
1/273000-400000	Betriebsausstattung	2221	3221	23	2.000,00	2.000,00	2.304,12	2.000,00	2.000,00	2.123,58
1/273000-456000	Schreib- und Sonst. Büromaterial	2221	3221	23	100,00	300,00		100,00	300,00	
1/273000-459000	Sonstige Verbrauchsgüter	2221	3221	23	200,00	200,00		200,00	200,00	
1/273000-630000	Postdienste	2222	3222	24	100,00	100,00		100,00	100,00	
1/273000-680000	Planmäßige Abschreibung	2226			2.300,00	2.300,00	3.085,03			
1/273000-725000	Bibliothekserfordernisse	2225	3225	24		100,00	150,00		100,00	
1/273000-726000	Mitgliedsbeiträge an Institutionen	2225	3225	24	100,00	100,00	30,00	100,00	100,00	30,00
1/273000-728000	Entgelte für sonstige Leistungen	2225	3225		600,00	100,00	458,14	600,00	100,00	458,14
<b>SU 22 / 32</b>	<b>Summe Aufwendungen / Auszahlungen operative Gebarung</b>				<b>5.400,00</b>	<b>5.200,00</b>	<b>6.027,29</b>	<b>3.100,00</b>	<b>2.900,00</b>	<b>2.611,72</b>
<b>SA 0 / SA 1</b>	<b>(0) Nettoergebnis (21 - 22) / (1) Geldfluss operative Gebarung (31 - 32)</b>				<b>-1.800,00</b>	<b>-1.400,00</b>	<b>-3.577,29</b>	<b>-100,00</b>	<b>300,00</b>	<b>-761,72</b>
<b>SA01</b>	<b>Saldo (01) Haushaltsrücklagen (230 - 240)</b>				<b>0,00</b>	<b>0,00</b>	<b>0,00</b>	<b>0,00</b>	<b>0,00</b>	<b>0,00</b>
<b>SA00</b>	<b>Saldo (00) Nettoergebnis nach Haushaltsrücklagen (Saldo 0 + Saldo 01)</b>				<b>-1.800,00</b>	<b>-1.400,00</b>	<b>-3.577,29</b>			
<b>Investive Gebarung</b>										
<b>SU 33</b>	<b>Summe Einzahlungen investive Gebarung</b>							<b>0,00</b>	<b>0,00</b>	<b>0,00</b>
1/273000-042000	Amts-, Betriebs- und Geschäftsausstattung		3415	2						810,12
<b>SU 34</b>	<b>Summe Auszahlungen investive Gebarung</b>							<b>0,00</b>	<b>0,00</b>	<b>810,12</b>
<b>SA2</b>	<b>Saldo (2) Geldfluss aus der Investiven Gebarung (33 - 34)</b>							<b>0,00</b>	<b>0,00</b>	<b>-810,12</b>
<b>SA3</b>	<b>Saldo (3) Nettofinanzierungssaldo (Saldo 1 + Saldo 2)</b>							<b>-100,00</b>	<b>300,00</b>	<b>-1.571,84</b>
<b>Finanzierungstätigkeit</b>										
<b>SU 35</b>	<b>Summe Einzahlungen aus der Finanzierungstätigkeit</b>							<b>0,00</b>	<b>0,00</b>	<b>0,00</b>
<b>SU 36</b>	<b>Summe Auszahlungen aus der Finanzierungstätigkeit</b>							<b>0,00</b>	<b>0,00</b>	<b>0,00</b>
<b>SA4</b>	<b>Saldo (4) Geldfluss aus der Finanzierungstätigkeit (35 - 36)</b>							<b>0,00</b>	<b>0,00</b>	<b>0,00</b>
<b>SA5</b>	<b>Saldo (5) Geldfluss aus der voranschlagswirksamen Gebarung (Saldo 3 + Saldo 4)</b>							<b>-100,00</b>	<b>300,00</b>	<b>-1.571,84</b>
<b>Operative Gebarung</b>										
<b>SU 21 / 31</b>	<b>Summe Erträge / Einzahlungen operative Gebarung</b>				<b>0,00</b>	<b>0,00</b>	<b>0,00</b>	<b>0,00</b>	<b>0,00</b>	<b>0,00</b>
1/282000-768000	Semesterticket-Anteil	2234	3234	27	1.500,00	1.500,00		1.500,00	1.500,00	
<b>SU 22 / 32</b>	<b>Summe Aufwendungen / Auszahlungen operative Gebarung</b>				<b>1.500,00</b>	<b>1.500,00</b>	<b>0,00</b>	<b>1.500,00</b>	<b>1.500,00</b>	<b>0,00</b>
<b>SA 0 / SA 1</b>	<b>(0) Nettoergebnis (21 - 22) / (1) Geldfluss operative Gebarung (31 - 32)</b>				<b>-1.500,00</b>	<b>-1.500,00</b>	<b>0,00</b>	<b>-1.500,00</b>	<b>-1.500,00</b>	<b>0,00</b>
<b>SA01</b>	<b>Saldo (01) Haushaltsrücklagen (230 - 240)</b>				<b>0,00</b>	<b>0,00</b>	<b>0,00</b>	<b>0,00</b>	<b>0,00</b>	<b>0,00</b>
<b>SA00</b>	<b>Saldo (00) Nettoergebnis nach Haushaltsrücklagen (Saldo 0 + Saldo 01)</b>				<b>-1.500,00</b>	<b>-1.500,00</b>	<b>0,00</b>			
<b>Investive Gebarung</b>										
<b>SU 33</b>	<b>Summe Einzahlungen investive Gebarung</b>							<b>0,00</b>	<b>0,00</b>	<b>0,00</b>

28 Forschung und Wissenschaft

282 Studienbeihilfen

282000 Studienbeihilfen

		MVAG	VC QU	Ergebnisvoranschlag			Finanzierungsvoranschlag		
		EH	FH	VA 2026	VA 2025	RA 2024	VA 2026	VA 2025	RA 2024
SU 34	Summe Auszahlungen investive Gebarung						0,00	0,00	0,00
SA2	Saldo (2) Geldfluss aus der Investiven Gebarung (33 – 34)						0,00	0,00	0,00
SA3	Saldo (3) Nettofinanzierungssaldo (Saldo 1 + Saldo 2)						-1.500,00	-1.500,00	0,00
Finanzierungstätigkeit									
SU 35	Summe Einzahlungen aus der Finanzierungstätigkeit						0,00	0,00	0,00
SU 36	Summe Auszahlungen aus der Finanzierungstätigkeit						0,00	0,00	0,00
SA4	Saldo (4) Geldfluss aus der Finanzierungstätigkeit (35 – 36)						0,00	0,00	0,00
SA5	Saldo (5) Geldfluss aus der voranschlagswirksamen Gebarung (Saldo 3 + Saldo 4)						-1.500,00	-1.500,00	0,00

					Ergebnisvoranschlag			Finanzierungsvoranschlag		
					VA 2026	VA 2025	RA 2024	VA 2026	VA 2025	RA 2024
3 Kunst, Kultur und Kultus										
32	Musik und darstellende Kunst									
320	Ausbildung in Musik und darstellender Kunst									
320000	Ausbildung in Musik u. Darst. Kunst									
Operative Gebarung										
2/320000+828000	Rückzahlung Schulumlage	2116	3116	18		100,00	5.396,10		100,00	5.396,10
2/320000+829000	Instrumentenleihgebühr	2116	3116	18	100,00	100,00	336,00	100,00	100,00	336,00
SU 21 / 31	Summe Erträge / Einzahlungen operative Gebarung				100,00	200,00	5.732,10	100,00	200,00	5.732,10
1/320000-400000	Ausstattung (Geringw.Wirtschaftsgüter)	2221	3221	23	600,00	600,00	819,08	600,00	600,00	585,75
1/320000-451000	Brennstoffe	2221	3221	23	2.500,00	4.000,00	1.803,63	2.500,00	4.000,00	1.803,63
1/320000-457000	Druckwerke	2221	3221	23	100,00	100,00		100,00	100,00	
1/320000-511000	Geldbezüge der Vertragsbediensteten in handwerklicher Verwendung	2211	3211		5.600,00			5.600,00		
1/320000-580000	Dienstgeberbeiträge zum Ausgleichsfonds für Familienbeihilfen	2212	3212		500,00			500,00		
1/320000-582000	Sonstige Dienstgeberbeiträge zur sozialen Sicherheit	2212	3212		2.300,00			2.300,00		
1/320000-600000	Strom	2222	3222	24	700,00	600,00	650,00	700,00	600,00	650,00
1/320000-614000	Instandhaltung von Gebaeuden	2224	3224	24	700,00	700,00	899,51	700,00	700,00	899,51
1/320000-618000	Instandhalt.Sonst.Anlagen (Musikinstrum.	2224	3224	24	500,00	500,00	436,40	500,00	500,00	436,40
1/320000-630000	Postdienste	2222	3222	24	100,00	100,00		100,00	100,00	
1/320000-631000	Telefon, Telegraf, Telex	2222	3222	24	300,00	200,00	290,00	300,00	200,00	290,00
1/320000-680000	Planmäßige Abschreibung	2226			500,00	500,00	493,60			
1/320000-700000	Leasing Geräte	2223	3223	24	1.000,00	300,00	214,22	1.000,00	300,00	214,22
1/320000-720000	Personal- u. Sachaufwand	2225	3225	24		5.200,00	2.835,02		5.200,00	2.835,02
1/320000-752000	Musikschulbeiträge	2231	3231	26	86.100,00	92.500,00	76.800,00	86.100,00	92.500,00	76.800,00
SU 22 / 32	Summe Aufwendungen / Auszahlungen operative Gebarung				101.500,00	105.300,00	85.241,46	101.000,00	104.800,00	84.514,53
SA 0 / SA 1	(0) Nettoergebnis (21 - 22) / (1) Geldfluss operative Gebarung (31 – 32)				-101.400,00	-105.100,00	-79.509,36	-100.900,00	-104.600,00	-78.782,43
SA01	Saldo (01) Haushaltsrücklagen (230 - 240)				0,00	0,00	0,00	0,00	0,00	0,00
SA00	Saldo (00) Nettoergebnis nach Haushaltsrücklagen (Saldo 0 + Saldo 01)				-101.400,00	-105.100,00	-79.509,36			
Investive Gebarung										
SU 33	Summe Einzahlungen investive Gebarung							0,00	0,00	0,00
1/320000-042000	Betriebsausstattung (Moebel,Instrumente)	3415	2	41				800,00	800,00	
SU 34	Summe Auszahlungen investive Gebarung							800,00	800,00	0,00
SA2	Saldo (2) Geldfluss aus der Investiven Gebarung (33 – 34)							-800,00	-800,00	0,00
SA3	Saldo (3) Nettofinanzierungssaldo (Saldo 1 + Saldo 2)							-101.700,00	-105.400,00	-78.782,43

		MVAG	VC QU	Ergebnisvoranschlag			Finanzierungsvoranschlag		
		EH	FH	VA 2026	VA 2025	RA 2024	VA 2026	VA 2025	RA 2024
<b>Finanzierungstätigkeit</b>									
SU 35	Summe Einzahlungen aus der Finanzierungstätigkeit						0,00	0,00	0,00
SU 36	Summe Auszahlungen aus der Finanzierungstätigkeit						0,00	0,00	0,00
SA4	Saldo (4) Geldfluss aus der Finanzierungstätigkeit (35 – 36)						0,00	0,00	0,00
SA5	Saldo (5) Geldfluss aus der voranschlagswirksamen Gebarung (Saldo 3 + Saldo 4)						-101.700,00	-105.400,00	-78.782,43
<b>36</b>									
<b>Heimatspflege</b>									
<b>360</b>									
<b>Heimatsmuseen</b>									
<b>360000</b>									
<b>Operative Gebarung</b>									
2/360000+810000	Eintritt Museum Freie Spenden	2114	3114		100,00			100,00	
SU 21 / 31	Summe Erträge / Einzahlungen operative Gebarung			0,00	100,00	0,00	0,00	100,00	0,00
1/360000-400000	Gebrauchsgüter	2221	3221		200,00			200,00	
1/360000-618000	Instandhaltung Museum	2224	3224	300,00	300,00	54,49	300,00	300,00	
1/360000-670000	Versicherungen	2222	3222	100,00	100,00	145,23	100,00	100,00	145,23
SU 22 / 32	Summe Aufwendungen / Auszahlungen operative Gebarung			400,00	600,00	199,72	400,00	600,00	145,23
SA 0 / SA 1	(0) Nettoergebnis (21 - 22) / (1) Geldfluss operative Gebarung (31 – 32)			-400,00	-500,00	-199,72	-400,00	-500,00	-145,23
SA01	Saldo (01) Haushaltsrücklagen (230 - 240)			0,00	0,00	0,00	0,00	0,00	0,00
SA00	Saldo (00) Nettoergebnis nach Haushaltsrücklagen (Saldo 0 + Saldo 01)			-400,00	-500,00	-199,72			
<b>Investive Gebarung</b>									
SU 33	Summe Einzahlungen investive Gebarung						0,00	0,00	0,00
SU 34	Summe Auszahlungen investive Gebarung						0,00	0,00	0,00
SA2	Saldo (2) Geldfluss aus der Investiven Gebarung (33 – 34)						0,00	0,00	0,00
SA3	Saldo (3) Nettofinanzierungssaldo (Saldo 1 + Saldo 2)						-400,00	-500,00	-145,23
<b>Finanzierungstätigkeit</b>									
SU 35	Summe Einzahlungen aus der Finanzierungstätigkeit						0,00	0,00	0,00
SU 36	Summe Auszahlungen aus der Finanzierungstätigkeit						0,00	0,00	0,00
SA4	Saldo (4) Geldfluss aus der Finanzierungstätigkeit (35 – 36)						0,00	0,00	0,00
SA5	Saldo (5) Geldfluss aus der voranschlagswirksamen Gebarung (Saldo 3 + Saldo 4)						-400,00	-500,00	-145,23
<b>362</b>									
<b>Denkmalpflege</b>									
<b>362000</b>									
<b>Operative Gebarung</b>									
2/362000+828000	Rückersätze von Aufwendungen	2116	3116			1.050,00			1.050,00
SU 21 / 31	Summe Erträge / Einzahlungen operative Gebarung			0,00	0,00	1.050,00	0,00	0,00	1.050,00
1/362000-619000	Instandhaltung von Denkmaelern	2224	3224	500,00	500,00	2.485,98	500,00	500,00	2.485,98
SU 22 / 32	Summe Aufwendungen / Auszahlungen operative Gebarung			500,00	500,00	2.485,98	500,00	500,00	2.485,98

		MVAG VC QU			Ergebnisvoranschlag			Finanzierungsvoranschlag		
		EH	FH		VA 2026	VA 2025	RA 2024	VA 2026	VA 2025	RA 2024
SA 0 / SA 1	(0) Nettoergebnis (21 - 22) / (1) Geldfluss operative Gebarung (31 – 32)				-500,00	-500,00	-1.435,98	-500,00	-500,00	-1.435,98
SA01	Saldo (01) Haushaltsrücklagen (230 - 240)				0,00	0,00	0,00	0,00	0,00	0,00
SA00	Saldo (00) Nettoergebnis nach Haushaltsrücklagen (Saldo 0 + Saldo 01)				-500,00	-500,00	-1.435,98			
Investive Gebarung										
SU 33	Summe Einzahlungen investive Gebarung							0,00	0,00	0,00
SU 34	Summe Auszahlungen investive Gebarung							0,00	0,00	0,00
SA2	Saldo (2) Geldfluss aus der Investiven Gebarung (33 – 34)							0,00	0,00	0,00
SA3	Saldo (3) Nettofinanzierungssaldo (Saldo 1 + Saldo 2)							-500,00	-500,00	-1.435,98
Finanzierungstätigkeit										
SU 35	Summe Einzahlungen aus der Finanzierungstätigkeit							0,00	0,00	0,00
SU 36	Summe Auszahlungen aus der Finanzierungstätigkeit							0,00	0,00	0,00
SA4	Saldo (4) Geldfluss aus der Finanzierungstätigkeit (35 – 36)							0,00	0,00	0,00
SA5	Saldo (5) Geldfluss aus der voranschlagswirksamen Gebarung (Saldo 3 + Saldo 4)							-500,00	-500,00	-1.435,98
369	Sonstige Einrichtungen und Maßnahmen									
369000	Sonstige Einrichtungen und Maßnahmen									
Operative Gebarung										
SU 21 / 31	Summe Erträge / Einzahlungen operative Gebarung				0,00	0,00	0,00	0,00	0,00	0,00
1/369000-413000	Geschenke Brauchtum	2221	3221	23	500,00	2.500,00	490,00	500,00	2.500,00	490,00
1/369000-723000	Feierlichkeiten (Jungbürger, Muttertag)	2225	3225	24	900,00	2.500,00	724,00	900,00	2.500,00	724,00
1/369000-728000	Entgelt v. Sonst. Leistungen	2225	3225	24		100,00			100,00	
SU 22 / 32	Summe Aufwendungen / Auszahlungen operative Gebarung				1.400,00	5.100,00	1.214,00	1.400,00	5.100,00	1.214,00
SA 0 / SA 1	(0) Nettoergebnis (21 - 22) / (1) Geldfluss operative Gebarung (31 – 32)				-1.400,00	-5.100,00	-1.214,00	-1.400,00	-5.100,00	-1.214,00
SA01	Saldo (01) Haushaltsrücklagen (230 - 240)				0,00	0,00	0,00	0,00	0,00	0,00
SA00	Saldo (00) Nettoergebnis nach Haushaltsrücklagen (Saldo 0 + Saldo 01)				-1.400,00	-5.100,00	-1.214,00			
Investive Gebarung										
SU 33	Summe Einzahlungen investive Gebarung							0,00	0,00	0,00
SU 34	Summe Auszahlungen investive Gebarung							0,00	0,00	0,00
SA2	Saldo (2) Geldfluss aus der Investiven Gebarung (33 – 34)							0,00	0,00	0,00
SA3	Saldo (3) Nettofinanzierungssaldo (Saldo 1 + Saldo 2)							-1.400,00	-5.100,00	-1.214,00
Finanzierungstätigkeit										
SU 35	Summe Einzahlungen aus der Finanzierungstätigkeit							0,00	0,00	0,00
SU 36	Summe Auszahlungen aus der Finanzierungstätigkeit							0,00	0,00	0,00
SA4	Saldo (4) Geldfluss aus der Finanzierungstätigkeit (35 – 36)							0,00	0,00	0,00
SA5	Saldo (5) Geldfluss aus der voranschlagswirksamen Gebarung (Saldo 3 + Saldo 4)							-1.400,00	-5.100,00	-1.214,00

		MVAG		VC QU	Ergebnisvoranschlag			Finanzierungsvoranschlag		
		EH	FH		VA 2026	VA 2025	RA 2024	VA 2026	VA 2025	RA 2024
<b>39</b>	<b>Kultus</b>									
<b>390</b>	<b>Kirchliche Angelegenheiten</b>									
<b>390000</b>	<b>Kirchliche Angelegenheiten</b>									
<b>Operative Gebarung</b>										
<b>SU 21 / 31</b>	<b>Summe Erträge / Einzahlungen operative Gebarung</b>				<b>0,00</b>	<b>0,00</b>	<b>0,00</b>	<b>0,00</b>	<b>0,00</b>	<b>0,00</b>
1/390000-600000	Strom	2222	3222	24	500,00	500,00	457,10	500,00	500,00	457,10
1/390000-614000	Instandsetzung Gebäude	2224	3224	24	300,00	300,00	627,48	300,00	300,00	627,48
1/390000-670000	Versicherung	2222	3222	24	400,00	400,00	437,52	400,00	400,00	437,52
1/390000-723000	Kirchl.Feierlichkeiten	2225	3225	24	3.000,00	3.000,00	3.195,60	3.000,00	3.000,00	3.195,60
<b>SU 22 / 32</b>	<b>Summe Aufwendungen / Auszahlungen operative Gebarung</b>				<b>4.200,00</b>	<b>4.200,00</b>	<b>4.717,70</b>	<b>4.200,00</b>	<b>4.200,00</b>	<b>4.717,70</b>
<b>SA 0 / SA 1</b>	<b>(0) Nettoergebnis (21 - 22) / (1) Geldfluss operative Gebarung (31 – 32)</b>				<b>-4.200,00</b>	<b>-4.200,00</b>	<b>-4.717,70</b>	<b>-4.200,00</b>	<b>-4.200,00</b>	<b>-4.717,70</b>
<b>SA01</b>	<b>Saldo (01) Haushaltsrücklagen (230 - 240)</b>				<b>0,00</b>	<b>0,00</b>	<b>0,00</b>	<b>0,00</b>	<b>0,00</b>	<b>0,00</b>
<b>SA00</b>	<b>Saldo (00) Nettoergebnis nach Haushaltsrücklagen (Saldo 0 + Saldo 01)</b>				<b>-4.200,00</b>	<b>-4.200,00</b>	<b>-4.717,70</b>			
<b>Investive Gebarung</b>										
<b>SU 33</b>	<b>Summe Einzahlungen investive Gebarung</b>							<b>0,00</b>	<b>0,00</b>	<b>0,00</b>
<b>SU 34</b>	<b>Summe Auszahlungen investive Gebarung</b>							<b>0,00</b>	<b>0,00</b>	<b>0,00</b>
<b>SA2</b>	<b>Saldo (2) Geldfluss aus der Investiven Gebarung (33 – 34)</b>							<b>0,00</b>	<b>0,00</b>	<b>0,00</b>
<b>SA3</b>	<b>Saldo (3) Nettofinanzierungssaldo (Saldo 1 + Saldo 2)</b>							<b>-4.200,00</b>	<b>-4.200,00</b>	<b>-4.717,70</b>
<b>Finanzierungstätigkeit</b>										
<b>SU 35</b>	<b>Summe Einzahlungen aus der Finanzierungstätigkeit</b>							<b>0,00</b>	<b>0,00</b>	<b>0,00</b>
<b>SU 36</b>	<b>Summe Auszahlungen aus der Finanzierungstätigkeit</b>							<b>0,00</b>	<b>0,00</b>	<b>0,00</b>
<b>SA4</b>	<b>Saldo (4) Geldfluss aus der Finanzierungstätigkeit (35 – 36)</b>							<b>0,00</b>	<b>0,00</b>	<b>0,00</b>
<b>SA5</b>	<b>Saldo (5) Geldfluss aus der voranschlagswirksamen Gebarung (Saldo 3 + Saldo 4)</b>							<b>-4.200,00</b>	<b>-4.200,00</b>	<b>-4.717,70</b>

		MVAG	VC QU	Ergebnisvoranschlag			Finanzierungsvoranschlag		
		EH	FH	VA 2026	VA 2025	RA 2024	VA 2026	VA 2025	RA 2024
<b>4 Soziale Wohlfahrt und Wohnbauförderung</b>									
<b>41</b>	<b>Allgemeine öffentliche Wohlfahrt</b>								
<b>419</b>	<b>Sonstige Einrichtungen und Maßnahmen</b>								
<b>419000</b>	<b>Sonstige Einrichtungen und Maßnahmen</b>								
<b>Operative Gebarung</b>									
2/419000+861000	Transfers von Ländern, Landesfonds und Landeskammern	2121	3121	15	40.400,00		40.400,00		
<b>SU 21 / 31</b>	<b>Summe Erträge / Einzahlungen operative Gebarung</b>				<b>0,00</b>	<b>40.400,00</b>	<b>0,00</b>	<b>40.400,00</b>	<b>0,00</b>
1/419000-751000	Wohnsitzgemeindebeitrag Shg	2231	3231	26	5.400,00	3.900,00	3.304,70	5.400,00	3.304,70
1/419000-751100	Sozialhilfeumlage	2231	3231	26	323.000,00	294.000,00	255.565,64	323.000,00	255.565,64
<b>SU 22 / 32</b>	<b>Summe Aufwendungen / Auszahlungen operative Gebarung</b>				<b>328.400,00</b>	<b>297.900,00</b>	<b>258.870,34</b>	<b>328.400,00</b>	<b>258.870,34</b>
<b>SA 0 / SA 1</b>	<b>(0) Nettoergebnis (21 - 22) / (1) Geldfluss operative Gebarung (31 - 32)</b>				<b>-328.400,00</b>	<b>-257.500,00</b>	<b>-258.870,34</b>	<b>-328.400,00</b>	<b>-258.870,34</b>
<b>SA01</b>	<b>Saldo (01) Haushaltsrücklagen (230 - 240)</b>				<b>0,00</b>	<b>0,00</b>	<b>0,00</b>	<b>0,00</b>	<b>0,00</b>
<b>SA00</b>	<b>Saldo (00) Nettoergebnis nach Haushaltsrücklagen (Saldo 0 + Saldo 01)</b>				<b>-328.400,00</b>	<b>-257.500,00</b>	<b>-258.870,34</b>		
<b>Investive Gebarung</b>									
<b>SU 33</b>	<b>Summe Einzahlungen investive Gebarung</b>						<b>0,00</b>	<b>0,00</b>	<b>0,00</b>
<b>SU 34</b>	<b>Summe Auszahlungen investive Gebarung</b>						<b>0,00</b>	<b>0,00</b>	<b>0,00</b>
<b>SA2</b>	<b>Saldo (2) Geldfluss aus der Investiven Gebarung (33 - 34)</b>						<b>0,00</b>	<b>0,00</b>	<b>0,00</b>
<b>SA3</b>	<b>Saldo (3) Nettofinanzierungssaldo (Saldo 1 + Saldo 2)</b>						<b>-328.400,00</b>	<b>-257.500,00</b>	<b>-258.870,34</b>
<b>Finanzierungstätigkeit</b>									
<b>SU 35</b>	<b>Summe Einzahlungen aus der Finanzierungstätigkeit</b>						<b>0,00</b>	<b>0,00</b>	<b>0,00</b>
<b>SU 36</b>	<b>Summe Auszahlungen aus der Finanzierungstätigkeit</b>						<b>0,00</b>	<b>0,00</b>	<b>0,00</b>
<b>SA4</b>	<b>Saldo (4) Geldfluss aus der Finanzierungstätigkeit (35 - 36)</b>						<b>0,00</b>	<b>0,00</b>	<b>0,00</b>
<b>SA5</b>	<b>Saldo (5) Geldfluss aus der voranschlagswirksamen Gebarung (Saldo 3 + Saldo 4)</b>						<b>-328.400,00</b>	<b>-257.500,00</b>	<b>-258.870,34</b>
<b>43</b>	<b>Jugendwohlfahrt</b>								
<b>439</b>	<b>Sonstige Einrichtungen und Maßnahmen</b>								
<b>439000</b>	<b>Sonstige Einrichtungen und Maßnahmen</b>								
<b>Operative Gebarung</b>									
<b>SU 21 / 31</b>	<b>Summe Erträge / Einzahlungen operative Gebarung</b>				<b>0,00</b>	<b>0,00</b>	<b>0,00</b>	<b>0,00</b>	<b>0,00</b>
1/439000-751000	Jugendwohlfahrtsumlage	2231	3231	26	59.000,00	56.000,00	50.274,33	59.000,00	50.274,33
1/439000-768100	Förderung Tagesmütter u. Horte	2234	3234	27		700,00	960,00	700,00	990,00
<b>SU 22 / 32</b>	<b>Summe Aufwendungen / Auszahlungen operative Gebarung</b>				<b>59.000,00</b>	<b>56.700,00</b>	<b>51.234,33</b>	<b>59.000,00</b>	<b>51.264,33</b>
<b>SA 0 / SA 1</b>	<b>(0) Nettoergebnis (21 - 22) / (1) Geldfluss operative Gebarung (31 - 32)</b>				<b>-59.000,00</b>	<b>-56.700,00</b>	<b>-51.234,33</b>	<b>-59.000,00</b>	<b>-51.264,33</b>
<b>SA01</b>	<b>Saldo (01) Haushaltsrücklagen (230 - 240)</b>				<b>0,00</b>	<b>0,00</b>	<b>0,00</b>	<b>0,00</b>	<b>0,00</b>
<b>SA00</b>	<b>Saldo (00) Nettoergebnis nach Haushaltsrücklagen (Saldo 0 + Saldo 01)</b>				<b>-59.000,00</b>	<b>-56.700,00</b>	<b>-51.234,33</b>		



		MVAG	VC QU	Ergebnisvoranschlag			Finanzierungsvoranschlag		
		EH	FH	VA 2026	VA 2025	RA 2024	VA 2026	VA 2025	RA 2024
<b>Investive Gebarung</b>									
SU 33	Summe Einzahlungen investive Gebarung						0,00	0,00	0,00
SU 34	Summe Auszahlungen investive Gebarung						0,00	0,00	0,00
SA2	Saldo (2) Geldfluss aus der Investiven Gebarung (33 – 34)						0,00	0,00	0,00
SA3	Saldo (3) Nettofinanzierungssaldo (Saldo 1 + Saldo 2)						-59.000,00	-56.700,00	-51.264,33
<b>Finanzierungstätigkeit</b>									
SU 35	Summe Einzahlungen aus der Finanzierungstätigkeit						0,00	0,00	0,00
SU 36	Summe Auszahlungen aus der Finanzierungstätigkeit						0,00	0,00	0,00
SA4	Saldo (4) Geldfluss aus der Finanzierungstätigkeit (35 – 36)						0,00	0,00	0,00
SA5	Saldo (5) Geldfluss aus der voranschlagswirksamen Gebarung (Saldo 3 + Saldo 4)						-59.000,00	-56.700,00	-51.264,33
<b>46 Familienpolitische Maßnahmen</b>									
<b>469 Sonstige Maßnahmen</b>									
<b>469000 Sonstige Maßnahmen</b>									
<b>Operative Gebarung</b>									
SU 21 / 31	Summe Erträge / Einzahlungen operative Gebarung			0,00	0,00	0,00	0,00	0,00	0,00
1/469000-413000	Saeuglingswaeschepakete	2221	3221	23	800,00	1.700,00	737,82	800,00	1.700,00
SU 22 / 32	Summe Aufwendungen / Auszahlungen operative Gebarung			800,00	1.700,00	737,82	800,00	1.700,00	737,82
SA 0 / SA 1	(0) Nettoergebnis (21 - 22) / (1) Geldfluss operative Gebarung (31 – 32)			-800,00	-1.700,00	-737,82	-800,00	-1.700,00	-737,82
SA01	Saldo (01) Haushaltsrücklagen (230 - 240)			0,00	0,00	0,00	0,00	0,00	0,00
SA00	Saldo (00) Nettoergebnis nach Haushaltsrücklagen (Saldo 0 + Saldo 01)			-800,00	-1.700,00	-737,82			
<b>Investive Gebarung</b>									
SU 33	Summe Einzahlungen investive Gebarung						0,00	0,00	0,00
SU 34	Summe Auszahlungen investive Gebarung						0,00	0,00	0,00
SA2	Saldo (2) Geldfluss aus der Investiven Gebarung (33 – 34)						0,00	0,00	0,00
SA3	Saldo (3) Nettofinanzierungssaldo (Saldo 1 + Saldo 2)						-800,00	-1.700,00	-737,82
<b>Finanzierungstätigkeit</b>									
SU 35	Summe Einzahlungen aus der Finanzierungstätigkeit						0,00	0,00	0,00
SU 36	Summe Auszahlungen aus der Finanzierungstätigkeit						0,00	0,00	0,00
SA4	Saldo (4) Geldfluss aus der Finanzierungstätigkeit (35 – 36)						0,00	0,00	0,00
SA5	Saldo (5) Geldfluss aus der voranschlagswirksamen Gebarung (Saldo 3 + Saldo 4)						-800,00	-1.700,00	-737,82

		MVAG	VC QU	Ergebnisvoranschlag			Finanzierungsvoranschlag		
		EH	FH	VA 2026	VA 2025	RA 2024	VA 2026	VA 2025	RA 2024
<b>48</b>	<b>Wohnbauförderung</b>								
<b>480</b>	<b>Allgemeine Wohnbauförderung</b>								
<b>480000</b>	<b>Allgemeine Wohnbauförderung</b>								
<b>Operative Gebarung</b>									
<b>SU 21 / 31</b>	<b>Summe Erträge / Einzahlungen operative Gebarung</b>			<b>0,00</b>	<b>0,00</b>	<b>0,00</b>	<b>0,00</b>	<b>0,00</b>	<b>0,00</b>
1/480000-768000	Beihilfen an Bauwerber	2234	3234		5.000,00	4.706,82		5.000,00	4.706,82
1/480000-768100	Förderung Alternativenenergie	2234	3234		10.000,00	19.270,00		10.000,00	19.270,00
<b>SU 22 / 32</b>	<b>Summe Aufwendungen / Auszahlungen operative Gebarung</b>			<b>0,00</b>	<b>15.000,00</b>	<b>23.976,82</b>	<b>0,00</b>	<b>15.000,00</b>	<b>23.976,82</b>
<b>SA 0 / SA 1</b>	<b>(0) Nettoergebnis (21 - 22) / (1) Geldfluss operative Gebarung (31 – 32)</b>			<b>0,00</b>	<b>-15.000,00</b>	<b>-23.976,82</b>	<b>0,00</b>	<b>-15.000,00</b>	<b>-23.976,82</b>
<b>SA01</b>	<b>Saldo (01) Haushaltsrücklagen (230 - 240)</b>			<b>0,00</b>	<b>0,00</b>	<b>0,00</b>	<b>0,00</b>	<b>0,00</b>	<b>0,00</b>
<b>SA00</b>	<b>Saldo (00) Nettoergebnis nach Haushaltsrücklagen (Saldo 0 + Saldo 01)</b>			<b>0,00</b>	<b>-15.000,00</b>	<b>-23.976,82</b>			
<b>Investive Gebarung</b>									
<b>SU 33</b>	<b>Summe Einzahlungen investive Gebarung</b>						<b>0,00</b>	<b>0,00</b>	<b>0,00</b>
<b>SU 34</b>	<b>Summe Auszahlungen investive Gebarung</b>						<b>0,00</b>	<b>0,00</b>	<b>0,00</b>
<b>SA2</b>	<b>Saldo (2) Geldfluss aus der Investiven Gebarung (33 – 34)</b>						<b>0,00</b>	<b>0,00</b>	<b>0,00</b>
<b>SA3</b>	<b>Saldo (3) Nettofinanzierungssaldo (Saldo 1 + Saldo 2)</b>						<b>0,00</b>	<b>-15.000,00</b>	<b>-23.976,82</b>
<b>Finanzierungstätigkeit</b>									
<b>SU 35</b>	<b>Summe Einzahlungen aus der Finanzierungstätigkeit</b>						<b>0,00</b>	<b>0,00</b>	<b>0,00</b>
<b>SU 36</b>	<b>Summe Auszahlungen aus der Finanzierungstätigkeit</b>						<b>0,00</b>	<b>0,00</b>	<b>0,00</b>
<b>SA4</b>	<b>Saldo (4) Geldfluss aus der Finanzierungstätigkeit (35 – 36)</b>						<b>0,00</b>	<b>0,00</b>	<b>0,00</b>
<b>SA5</b>	<b>Saldo (5) Geldfluss aus der voranschlagswirksamen Gebarung (Saldo 3 + Saldo 4)</b>						<b>0,00</b>	<b>-15.000,00</b>	<b>-23.976,82</b>

		MVAG			VC QU	Ergebnisvoranschlag			Finanzierungsvoranschlag		
		EH	FH			VA 2026	VA 2025	RA 2024	VA 2026	VA 2025	RA 2024
5 Gesundheit											
51	Gesundheitsdienst										
510	Medizinische Bereichsversorgung										
510000	Medizinische Bereichsversorgung										
Operative Gebarung											
SU 21 / 31	Summe Erträge / Einzahlungen operative Gebarung					0,00	0,00	0,00	0,00	0,00	0,00
1/510000-680000	Planmäßige Abschreibung	2226				1.000,00	1.000,00	1.329,32			
1/510000-751000	Beitrag an Pensionsverband	2231	3231	26		6.600,00	6.400,00	6.144,94	6.600,00	6.400,00	6.144,94
1/510000-753000	Beitrag zur Sanitaetsgruppengemeinde	2231	3231	26		1.000,00	1.000,00	1.419,32	1.000,00	1.000,00	1.419,32
SU 22 / 32	Summe Aufwendungen / Auszahlungen operative Gebarung					8.600,00	8.400,00	8.893,58	7.600,00	7.400,00	7.564,26
SA 0 / SA 1	(0) Nettoergebnis (21 - 22) / (1) Geldfluss operative Gebarung (31 – 32)					-8.600,00	-8.400,00	-8.893,58	-7.600,00	-7.400,00	-7.564,26
SA01	Saldo (01) Haushaltsrücklagen (230 - 240)					0,00	0,00	0,00	0,00	0,00	0,00
SA00	Saldo (00) Nettoergebnis nach Haushaltsrücklagen (Saldo 0 + Saldo 01)					-8.600,00	-8.400,00	-8.893,58			
Investive Gebarung											
SU 33	Summe Einzahlungen investive Gebarung								0,00	0,00	0,00
1/510000-042000	Amts-, Betriebs- und Geschäftsausstattung (Defibrillator)		3415	2	41						346,32
SU 34	Summe Auszahlungen investive Gebarung								0,00	0,00	346,32
SA2	Saldo (2) Geldfluss aus der Investiven Gebarung (33 – 34)								0,00	0,00	-346,32
SA3	Saldo (3) Nettofinanzierungssaldo (Saldo 1 + Saldo 2)								-7.600,00	-7.400,00	-7.910,58
Finanzierungstätigkeit											
SU 35	Summe Einzahlungen aus der Finanzierungstätigkeit								0,00	0,00	0,00
SU 36	Summe Auszahlungen aus der Finanzierungstätigkeit								0,00	0,00	0,00
SA4	Saldo (4) Geldfluss aus der Finanzierungstätigkeit (35 – 36)								0,00	0,00	0,00
SA5	Saldo (5) Geldfluss aus der voranschlagswirksamen Gebarung (Saldo 3 + Saldo 4)								-7.600,00	-7.400,00	-7.910,58
519	Sonstige Einrichtungen und Maßnahmen										
519000	Sonstige Einrichtungen und Maßnahmen										
Operative Gebarung											
2/519000+816000	Kostenbeiträge Gesunde Gemeinde	2114	3114	13			400,00			400,00	
SU 21 / 31	Summe Erträge / Einzahlungen operative Gebarung					0,00	400,00	0,00	0,00	400,00	0,00
1/519000-728000	Entg.f.Sonst.Leist.(Gesunde Gemeinde)	2225	3225	24		300,00	300,00	833,16	300,00	300,00	833,16
SU 22 / 32	Summe Aufwendungen / Auszahlungen operative Gebarung					300,00	300,00	833,16	300,00	300,00	833,16
SA 0 / SA 1	(0) Nettoergebnis (21 - 22) / (1) Geldfluss operative Gebarung (31 – 32)					-300,00	100,00	-833,16	-300,00	100,00	-833,16
SA01	Saldo (01) Haushaltsrücklagen (230 - 240)					0,00	0,00	0,00	0,00	0,00	0,00
SA00	Saldo (00) Nettoergebnis nach Haushaltsrücklagen (Saldo 0 + Saldo 01)					-300,00	100,00	-833,16			

		MVAG	VC QU	Ergebnisvoranschlag			Finanzierungsvoranschlag		
		EH	FH	VA 2026	VA 2025	RA 2024	VA 2026	VA 2025	RA 2024
<b>Investive Gebarung</b>									
SU 33	Summe Einzahlungen investive Gebarung						0,00	0,00	0,00
SU 34	Summe Auszahlungen investive Gebarung						0,00	0,00	0,00
SA2	Saldo (2) Geldfluss aus der Investiven Gebarung (33 – 34)						0,00	0,00	0,00
SA3	Saldo (3) Nettofinanzierungssaldo (Saldo 1 + Saldo 2)						-300,00	100,00	-833,16
<b>Finanzierungstätigkeit</b>									
SU 35	Summe Einzahlungen aus der Finanzierungstätigkeit						0,00	0,00	0,00
SU 36	Summe Auszahlungen aus der Finanzierungstätigkeit						0,00	0,00	0,00
SA4	Saldo (4) Geldfluss aus der Finanzierungstätigkeit (35 – 36)						0,00	0,00	0,00
SA5	Saldo (5) Geldfluss aus der voranschlagswirksamen Gebarung (Saldo 3 + Saldo 4)						-300,00	100,00	-833,16
<b>52 Umweltschutz</b>									
<b>520 Natur- und Landschaftsschutz</b>									
<b>520000 Natur- und Landschaftsschutz</b>									
<b>Operative Gebarung</b>									
SU 21 / 31	Summe Erträge / Einzahlungen operative Gebarung			0,00	0,00	0,00	0,00	0,00	0,00
1/520000-728000	Entgelte für sonstige Leistungen		2225 3225		5.200,00			5.200,00	
SU 22 / 32	Summe Aufwendungen / Auszahlungen operative Gebarung			0,00	5.200,00	0,00	0,00	5.200,00	0,00
SA 0 / SA 1	(0) Nettoergebnis (21 - 22) / (1) Geldfluss operative Gebarung (31 – 32)			0,00	-5.200,00	0,00	0,00	-5.200,00	0,00
SA01	Saldo (01) Haushaltsrücklagen (230 - 240)			0,00	0,00	0,00	0,00	0,00	0,00
SA00	Saldo (00) Nettoergebnis nach Haushaltsrücklagen (Saldo 0 + Saldo 01)			0,00	-5.200,00	0,00			
<b>Investive Gebarung</b>									
SU 33	Summe Einzahlungen investive Gebarung						0,00	0,00	0,00
SU 34	Summe Auszahlungen investive Gebarung						0,00	0,00	0,00
SA2	Saldo (2) Geldfluss aus der Investiven Gebarung (33 – 34)						0,00	0,00	0,00
SA3	Saldo (3) Nettofinanzierungssaldo (Saldo 1 + Saldo 2)						0,00	-5.200,00	0,00
<b>Finanzierungstätigkeit</b>									
SU 35	Summe Einzahlungen aus der Finanzierungstätigkeit						0,00	0,00	0,00
SU 36	Summe Auszahlungen aus der Finanzierungstätigkeit						0,00	0,00	0,00
SA4	Saldo (4) Geldfluss aus der Finanzierungstätigkeit (35 – 36)						0,00	0,00	0,00
SA5	Saldo (5) Geldfluss aus der voranschlagswirksamen Gebarung (Saldo 3 + Saldo 4)						0,00	-5.200,00	0,00

		MVAG VC QU			Ergebnisvoranschlag			Finanzierungsvoranschlag		
		EH	FH		VA 2026	VA 2025	RA 2024	VA 2026	VA 2025	RA 2024
<b>522</b>	<b>Reinhaltung der Luft</b>									
<b>522000</b>	<b>Reinhaltung der Luft</b>									
<b>Operative Gebarung</b>										
2/522000+816000	Kostenersätze VOR-Klimaticket	2114	3114	13	200,00	200,00	20,04	200,00	200,00	20,04
<b>SU 21 / 31</b>	<b>Summe Erträge / Einzahlungen operative Gebarung</b>				<b>200,00</b>	<b>200,00</b>	<b>20,04</b>	<b>200,00</b>	<b>200,00</b>	<b>20,04</b>
1/522000-620000	Transporte durch die Bahn	2222	3222	24	1.800,00	1.800,00	1.734,40	1.800,00	1.800,00	1.734,40
<b>SU 22 / 32</b>	<b>Summe Aufwendungen / Auszahlungen operative Gebarung</b>				<b>1.800,00</b>	<b>1.800,00</b>	<b>1.734,40</b>	<b>1.800,00</b>	<b>1.800,00</b>	<b>1.734,40</b>
<b>SA 0 / SA 1</b>	<b>(0) Nettoergebnis (21 - 22) / (1) Geldfluss operative Gebarung (31 - 32)</b>				<b>-1.600,00</b>	<b>-1.600,00</b>	<b>-1.714,36</b>	<b>-1.600,00</b>	<b>-1.600,00</b>	<b>-1.714,36</b>
<b>SA01</b>	<b>Saldo (01) Haushaltsrücklagen (230 - 240)</b>				<b>0,00</b>	<b>0,00</b>	<b>0,00</b>	<b>0,00</b>	<b>0,00</b>	<b>0,00</b>
<b>SA00</b>	<b>Saldo (00) Nettoergebnis nach Haushaltsrücklagen (Saldo 0 + Saldo 01)</b>				<b>-1.600,00</b>	<b>-1.600,00</b>	<b>-1.714,36</b>			
<b>Investive Gebarung</b>										
<b>SU 33</b>	<b>Summe Einzahlungen investive Gebarung</b>							<b>0,00</b>	<b>0,00</b>	<b>0,00</b>
<b>SU 34</b>	<b>Summe Auszahlungen investive Gebarung</b>							<b>0,00</b>	<b>0,00</b>	<b>0,00</b>
<b>SA2</b>	<b>Saldo (2) Geldfluss aus der Investiven Gebarung (33 - 34)</b>							<b>0,00</b>	<b>0,00</b>	<b>0,00</b>
<b>SA3</b>	<b>Saldo (3) Nettofinanzierungssaldo (Saldo 1 + Saldo 2)</b>							<b>-1.600,00</b>	<b>-1.600,00</b>	<b>-1.714,36</b>
<b>Finanzierungstätigkeit</b>										
<b>SU 35</b>	<b>Summe Einzahlungen aus der Finanzierungstätigkeit</b>							<b>0,00</b>	<b>0,00</b>	<b>0,00</b>
<b>SU 36</b>	<b>Summe Auszahlungen aus der Finanzierungstätigkeit</b>							<b>0,00</b>	<b>0,00</b>	<b>0,00</b>
<b>SA4</b>	<b>Saldo (4) Geldfluss aus der Finanzierungstätigkeit (35 - 36)</b>							<b>0,00</b>	<b>0,00</b>	<b>0,00</b>
<b>SA5</b>	<b>Saldo (5) Geldfluss aus der voranschlagswirksamen Gebarung (Saldo 3 + Saldo 4)</b>							<b>-1.600,00</b>	<b>-1.600,00</b>	<b>-1.714,36</b>
<b>529</b>	<b>Sonstige Einrichtungen und Maßnahmen</b>									
<b>529000</b>	<b>Sonstige Einrichtungen und Maßnahmen</b>									
<b>Operative Gebarung</b>										
<b>SU 21 / 31</b>	<b>Summe Erträge / Einzahlungen operative Gebarung</b>				<b>0,00</b>	<b>0,00</b>	<b>0,00</b>	<b>0,00</b>	<b>0,00</b>	<b>0,00</b>
1/529000-455000	Schädlingsbekämpfung	2221	3221	23	200,00	200,00	2.592,00	200,00	200,00	2.124,00
1/529000-728000	Entgelt f. Sonst. Leistungen	2225	3225	24	500,00	500,00		500,00	500,00	
<b>SU 22 / 32</b>	<b>Summe Aufwendungen / Auszahlungen operative Gebarung</b>				<b>700,00</b>	<b>700,00</b>	<b>2.592,00</b>	<b>700,00</b>	<b>700,00</b>	<b>2.124,00</b>
<b>SA 0 / SA 1</b>	<b>(0) Nettoergebnis (21 - 22) / (1) Geldfluss operative Gebarung (31 - 32)</b>				<b>-700,00</b>	<b>-700,00</b>	<b>-2.592,00</b>	<b>-700,00</b>	<b>-700,00</b>	<b>-2.124,00</b>
<b>SA01</b>	<b>Saldo (01) Haushaltsrücklagen (230 - 240)</b>				<b>0,00</b>	<b>0,00</b>	<b>0,00</b>	<b>0,00</b>	<b>0,00</b>	<b>0,00</b>
<b>SA00</b>	<b>Saldo (00) Nettoergebnis nach Haushaltsrücklagen (Saldo 0 + Saldo 01)</b>				<b>-700,00</b>	<b>-700,00</b>	<b>-2.592,00</b>			
<b>Investive Gebarung</b>										
<b>SU 33</b>	<b>Summe Einzahlungen investive Gebarung</b>							<b>0,00</b>	<b>0,00</b>	<b>0,00</b>
<b>SU 34</b>	<b>Summe Auszahlungen investive Gebarung</b>							<b>0,00</b>	<b>0,00</b>	<b>0,00</b>
<b>SA2</b>	<b>Saldo (2) Geldfluss aus der Investiven Gebarung (33 - 34)</b>							<b>0,00</b>	<b>0,00</b>	<b>0,00</b>
<b>SA3</b>	<b>Saldo (3) Nettofinanzierungssaldo (Saldo 1 + Saldo 2)</b>							<b>-700,00</b>	<b>-700,00</b>	<b>-2.124,00</b>

		MVAG	VC QU	Ergebnisvoranschlag			Finanzierungsvoranschlag		
		EH	FH	VA 2026	VA 2025	RA 2024	VA 2026	VA 2025	RA 2024
<b>Finanzierungstätigkeit</b>									
SU 35	Summe Einzahlungen aus der Finanzierungstätigkeit						0,00	0,00	0,00
SU 36	Summe Auszahlungen aus der Finanzierungstätigkeit						0,00	0,00	0,00
SA4	Saldo (4) Geldfluss aus der Finanzierungstätigkeit (35 – 36)						0,00	0,00	0,00
SA5	Saldo (5) Geldfluss aus der voranschlagswirksamen Gebarung (Saldo 3 + Saldo 4)						-700,00	-700,00	-2.124,00
<b>56 Krankenanstalten anderer Rechtsträger</b>									
<b>562 Sprengelbeiträge</b>									
<b>562000 Sprengelbeiträge</b>									
<b>Operative Gebarung</b>									
2/562000+861000	Transfers von Ländern, Landesfonds und Landeskammern	2121	3121	11.300,00	5.500,00		11.300,00	5.500,00	
SU 21 / 31	Summe Erträge / Einzahlungen operative Gebarung			11.300,00	5.500,00	0,00	11.300,00	5.500,00	0,00
1/562000-752000	Sprengelbeitrag Noekas (Zweckaufwand)	2231	3231	530.000,00	486.000,00	447.377,75	530.000,00	486.000,00	447.377,75
SU 22 / 32	Summe Aufwendungen / Auszahlungen operative Gebarung			530.000,00	486.000,00	447.377,75	530.000,00	486.000,00	447.377,75
SA 0 / SA 1	(0) Nettoergebnis (21 - 22) / (1) Geldfluss operative Gebarung (31 – 32)			-518.700,00	-480.500,00	-447.377,75	-518.700,00	-480.500,00	-447.377,75
SA01	Saldo (01) Haushaltsrücklagen (230 - 240)			0,00	0,00	0,00	0,00	0,00	0,00
SA00	Saldo (00) Nettoergebnis nach Haushaltsrücklagen (Saldo 0 + Saldo 01)			-518.700,00	-480.500,00	-447.377,75			
<b>Investive Gebarung</b>									
SU 33	Summe Einzahlungen investive Gebarung						0,00	0,00	0,00
SU 34	Summe Auszahlungen investive Gebarung						0,00	0,00	0,00
SA2	Saldo (2) Geldfluss aus der Investiven Gebarung (33 – 34)						0,00	0,00	0,00
SA3	Saldo (3) Nettofinanzierungssaldo (Saldo 1 + Saldo 2)						-518.700,00	-480.500,00	-447.377,75
<b>Finanzierungstätigkeit</b>									
SU 35	Summe Einzahlungen aus der Finanzierungstätigkeit						0,00	0,00	0,00
SU 36	Summe Auszahlungen aus der Finanzierungstätigkeit						0,00	0,00	0,00
SA4	Saldo (4) Geldfluss aus der Finanzierungstätigkeit (35 – 36)						0,00	0,00	0,00
SA5	Saldo (5) Geldfluss aus der voranschlagswirksamen Gebarung (Saldo 3 + Saldo 4)						-518.700,00	-480.500,00	-447.377,75
<b>562100 Sprengelbeiträge</b>									
<b>Operative Gebarung</b>									
SU 21 / 31	Summe Erträge / Einzahlungen operative Gebarung			0,00	0,00	0,00	0,00	0,00	0,00
1/562100-752000	NÖKAS Verwaltungsaufwand	2231	3231			9,66			9,66
SU 22 / 32	Summe Aufwendungen / Auszahlungen operative Gebarung			0,00	0,00	9,66	0,00	0,00	9,66
SA 0 / SA 1	(0) Nettoergebnis (21 - 22) / (1) Geldfluss operative Gebarung (31 – 32)			0,00	0,00	-9,66	0,00	0,00	-9,66
SA01	Saldo (01) Haushaltsrücklagen (230 - 240)			0,00	0,00	0,00	0,00	0,00	0,00
SA00	Saldo (00) Nettoergebnis nach Haushaltsrücklagen (Saldo 0 + Saldo 01)			0,00	0,00	-9,66			

		MVAG	VC QU	Ergebnisvoranschlag			Finanzierungsvoranschlag		
		EH	FH	VA 2026	VA 2025	RA 2024	VA 2026	VA 2025	RA 2024
<b>Investive Gebarung</b>									
SU 33	Summe Einzahlungen investive Gebarung						0,00	0,00	0,00
SU 34	Summe Auszahlungen investive Gebarung						0,00	0,00	0,00
SA2	Saldo (2) Geldfluss aus der Investiven Gebarung (33 – 34)						0,00	0,00	0,00
SA3	Saldo (3) Nettofinanzierungssaldo (Saldo 1 + Saldo 2)						0,00	0,00	-9,66
<b>Finanzierungstätigkeit</b>									
SU 35	Summe Einzahlungen aus der Finanzierungstätigkeit						0,00	0,00	0,00
SU 36	Summe Auszahlungen aus der Finanzierungstätigkeit						0,00	0,00	0,00
SA4	Saldo (4) Geldfluss aus der Finanzierungstätigkeit (35 – 36)						0,00	0,00	0,00
SA5	Saldo (5) Geldfluss aus der voranschlagswirksamen Gebarung (Saldo 3 + Saldo 4)						0,00	0,00	-9,66

		MVAG VC QU			Ergebnisvoranschlag			Finanzierungsvoranschlag		
		EH	FH		VA 2026	VA 2025	RA 2024	VA 2026	VA 2025	RA 2024
6 Straßen- und Wasserbau, Verkehr										
61	Straßenbau									
611	Landesstraßen									
611000	Landesstraße									
Operative Gebarung										
2/611000+829000	sonst. Einnahmen	2116	3116	18		700,00			700,00	
SU 21 / 31	Summe Erträge / Einzahlungen operative Gebarung				0,00	700,00	0,00	0,00	700,00	0,00
1/611000-611000	Instandhaltung von Strassenbauten	2224	3224	24	700,00	700,00	701,75	700,00	700,00	701,75
SU 22 / 32	Summe Aufwendungen / Auszahlungen operative Gebarung				700,00	700,00	701,75	700,00	700,00	701,75
SA 0 / SA 1	(0) Nettoergebnis (21 - 22) / (1) Geldfluss operative Gebarung (31 – 32)				-700,00	0,00	-701,75	-700,00	0,00	-701,75
SA01	Saldo (01) Haushaltsrücklagen (230 - 240)				0,00	0,00	0,00	0,00	0,00	0,00
SA00	Saldo (00) Nettoergebnis nach Haushaltsrücklagen (Saldo 0 + Saldo 01)				-700,00	0,00	-701,75			
Investive Gebarung										
SU 33	Summe Einzahlungen investive Gebarung							0,00	0,00	0,00
SU 34	Summe Auszahlungen investive Gebarung							0,00	0,00	0,00
SA2	Saldo (2) Geldfluss aus der Investiven Gebarung (33 – 34)							0,00	0,00	0,00
SA3	Saldo (3) Nettofinanzierungssaldo (Saldo 1 + Saldo 2)							-700,00	0,00	-701,75
Finanzierungstätigkeit										
SU 35	Summe Einzahlungen aus der Finanzierungstätigkeit							0,00	0,00	0,00
SU 36	Summe Auszahlungen aus der Finanzierungstätigkeit							0,00	0,00	0,00
SA4	Saldo (4) Geldfluss aus der Finanzierungstätigkeit (35 – 36)							0,00	0,00	0,00
SA5	Saldo (5) Geldfluss aus der voranschlagswirksamen Gebarung (Saldo 3 + Saldo 4)							-700,00	0,00	-701,75
612	Gemeindestraßen									
612000	Gemeindestraßen									
Operative Gebarung										
2/612000+808000	Verkauf von Hausnummerntafeln	2116	3116	16	100,00	100,00	88,84	100,00	100,00	88,84
2/612000+829000	Sonstige Einnahmen	2116	3116	18	500,00	500,00	425,00	500,00	500,00	425,00
6/612000+871000	Kapitaltransfers aus Gemeinde-Bedarfszuweisungsmitteln	2121	3121	1	250.000,00	400.000,00		250.000,00	400.000,00	
6/612000+871100	Bedarfszuweisung Straßenbau	2121	3121	1 33			320.000,00			320.000,00
SU 21 / 31	Summe Erträge / Einzahlungen operative Gebarung				250.600,00	400.600,00	320.513,84	250.600,00	400.600,00	320.513,84
1/612000-611000	Instandhaltung von Strassenbauten	2224	3224	24	600,00			600,00		
1/612000-650000	Kreditzinsen	2241	3241	25	100,00	100,00	170,43	100,00	100,00	170,43
1/612000-680000	Planmäßige Abschreibung	2226			116.500,00	117.300,00	115.086,46			
1/612000-728000	Winterdienst (Streumaterial)	2225	3225	24	15.000,00	15.000,00	15.983,53	15.000,00	15.000,00	19.346,54



		MVAG		VC QU	Ergebnisvoranschlag			Finanzierungsvoranschlag		
		EH	FH		VA 2026	VA 2025	RA 2024	VA 2026	VA 2025	RA 2024
5/612000-799000	Zuweisungen an Verrechnungsrücklagen zwischen operativer Gebarung und Projekten	2225		1		212.500,00	310.529,25			
<b>SU 22 / 32</b>	<b>Summe Aufwendungen / Auszahlungen operative Gebarung</b>				<b>132.200,00</b>	<b>344.900,00</b>	<b>441.769,67</b>	<b>15.700,00</b>	<b>15.100,00</b>	<b>19.516,97</b>
<b>SA 0 / SA 1</b>	<b>(0) Nettoergebnis (21 - 22) / (1) Geldfluss operative Gebarung (31 – 32)</b>				<b>118.400,00</b>	<b>55.700,00</b>	<b>-121.255,83</b>	<b>234.900,00</b>	<b>385.500,00</b>	<b>300.996,87</b>
<b>SA01</b>	<b>Saldo (01) Haushaltsrücklagen (230 - 240)</b>				<b>0,00</b>	<b>0,00</b>	<b>0,00</b>	<b>0,00</b>	<b>0,00</b>	<b>0,00</b>
<b>SA00</b>	<b>Saldo (00) Nettoergebnis nach Haushaltsrücklagen (Saldo 0 + Saldo 01)</b>				<b>118.400,00</b>	<b>55.700,00</b>	<b>-121.255,83</b>			
<b>Investive Gebarung</b>										
<b>SU 33</b>	<b>Summe Einzahlungen investive Gebarung</b>							<b>0,00</b>	<b>0,00</b>	<b>0,00</b>
5/612000-002000	Strassenbau ausgaben		3412	1 40				250.000,00	400.000,00	232.718,70
5/612000-005000	Anlagen zu Straßenbauten (Beleuchtung)		3412	1 40				8.000,00	8.000,00	7.304,21
<b>SU 34</b>	<b>Summe Auszahlungen investive Gebarung</b>							<b>258.000,00</b>	<b>408.000,00</b>	<b>240.022,91</b>
<b>SA2</b>	<b>Saldo (2) Geldfluss aus der Investiven Gebarung (33 – 34)</b>							<b>-258.000,00</b>	<b>-408.000,00</b>	<b>-240.022,91</b>
<b>SA3</b>	<b>Saldo (3) Nettofinanzierungssaldo (Saldo 1 + Saldo 2)</b>							<b>-23.100,00</b>	<b>-22.500,00</b>	<b>60.973,96</b>
<b>Finanzierungstätigkeit</b>										
<b>SU 35</b>	<b>Summe Einzahlungen aus der Finanzierungstätigkeit</b>							<b>0,00</b>	<b>0,00</b>	<b>0,00</b>
1/612000-346000	Tilgung von Bankdarlehen		3614	65				1.000,00	1.000,00	1.000,80
<b>SU 36</b>	<b>Summe Auszahlungen aus der Finanzierungstätigkeit</b>							<b>1.000,00</b>	<b>1.000,00</b>	<b>1.000,80</b>
<b>SA4</b>	<b>Saldo (4) Geldfluss aus der Finanzierungstätigkeit (35 – 36)</b>							<b>-1.000,00</b>	<b>-1.000,00</b>	<b>-1.000,80</b>
<b>SA5</b>	<b>Saldo (5) Geldfluss aus der voranschlagswirksamen Gebarung (Saldo 3 + Saldo 4)</b>							<b>-24.100,00</b>	<b>-23.500,00</b>	<b>59.973,16</b>
<b>62</b>	<b>Allgemeiner Wasserbau</b>									
<b>629</b>	<b>Sonstige Maßnahmen</b>									
<b>629400</b>	<b>Wasserrückh.u.Erosionsschutz Langmannersdorf</b>									
<b>Operative Gebarung</b>										
6/629400+899000	Entnahmen aus Verrechnungsrücklagen zwischen operativer Gebarung und Projekten	2116		1		113.000,00				
<b>SU 21 / 31</b>	<b>Summe Erträge / Einzahlungen operative Gebarung</b>				<b>0,00</b>	<b>113.000,00</b>	<b>0,00</b>	<b>0,00</b>	<b>0,00</b>	<b>0,00</b>
1/629400-680000	Planmäßige Abschreibung	2226			200,00					
<b>SU 22 / 32</b>	<b>Summe Aufwendungen / Auszahlungen operative Gebarung</b>				<b>200,00</b>	<b>0,00</b>	<b>0,00</b>	<b>0,00</b>	<b>0,00</b>	<b>0,00</b>
<b>SA 0 / SA 1</b>	<b>(0) Nettoergebnis (21 - 22) / (1) Geldfluss operative Gebarung (31 – 32)</b>				<b>-200,00</b>	<b>113.000,00</b>	<b>0,00</b>	<b>0,00</b>	<b>0,00</b>	<b>0,00</b>
<b>SA01</b>	<b>Saldo (01) Haushaltsrücklagen (230 - 240)</b>				<b>0,00</b>	<b>0,00</b>	<b>0,00</b>	<b>0,00</b>	<b>0,00</b>	<b>0,00</b>
<b>SA00</b>	<b>Saldo (00) Nettoergebnis nach Haushaltsrücklagen (Saldo 0 + Saldo 01)</b>				<b>-200,00</b>	<b>113.000,00</b>	<b>0,00</b>			
<b>Investive Gebarung</b>										
6/629400+301000	Kapitaltransfers von Ländern, Landesfonds und Landeskammern		3331	1 33					328.000,00	
<b>SU 33</b>	<b>Summe Einzahlungen investive Gebarung</b>							<b>0,00</b>	<b>328.000,00</b>	<b>0,00</b>

		MVAG		VC QU	Ergebnisvoranschlag			Finanzierungsvoranschlag		
		EH	FH		VA 2026	VA 2025	RA 2024	VA 2026	VA 2025	RA 2024
5/629400-006000	Errichtung			3412 1 40					430.400,00	4.907,28
SU 34	Summe Auszahlungen investive Gebarung							0,00	430.400,00	4.907,28
SA2	Saldo (2) Geldfluss aus der Investiven Gebarung (33 – 34)							0,00	-102.400,00	-4.907,28
SA3	Saldo (3) Nettofinanzierungssaldo (Saldo 1 + Saldo 2)							0,00	-102.400,00	-4.907,28
Finanzierungstätigkeit										
SU 35	Summe Einzahlungen aus der Finanzierungstätigkeit							0,00	0,00	0,00
SU 36	Summe Auszahlungen aus der Finanzierungstätigkeit							0,00	0,00	0,00
SA4	Saldo (4) Geldfluss aus der Finanzierungstätigkeit (35 – 36)							0,00	0,00	0,00
SA5	Saldo (5) Geldfluss aus der voranschlagswirksamen Gebarung (Saldo 3 + Saldo 4)							0,00	-102.400,00	-4.907,28
629500 Retensionsbecken Rosengasse										
Operative Gebarung										
SU 21 / 31	Summe Erträge / Einzahlungen operative Gebarung				0,00	0,00	0,00	0,00	0,00	0,00
1/629500-619000	Instandhaltung von Sonderanlagen	2224	3224	24		1.000,00			1.000,00	
1/629500-680000	Planmäßige Abschreibung	2226			800,00	800,00	811,73			
SU 22 / 32	Summe Aufwendungen / Auszahlungen operative Gebarung				800,00	1.800,00	811,73	0,00	1.000,00	0,00
SA 0 / SA 1	(0) Nettoergebnis (21 - 22) / (1) Geldfluss operative Gebarung (31 – 32)				-800,00	-1.800,00	-811,73	0,00	-1.000,00	0,00
SA01	Saldo (01) Haushaltsrücklagen (230 - 240)				0,00	0,00	0,00	0,00	0,00	0,00
SA00	Saldo (00) Nettoergebnis nach Haushaltsrücklagen (Saldo 0 + Saldo 01)				-800,00	-1.800,00	-811,73			
Investive Gebarung										
SU 33	Summe Einzahlungen investive Gebarung							0,00	0,00	0,00
SU 34	Summe Auszahlungen investive Gebarung							0,00	0,00	0,00
SA2	Saldo (2) Geldfluss aus der Investiven Gebarung (33 – 34)							0,00	0,00	0,00
SA3	Saldo (3) Nettofinanzierungssaldo (Saldo 1 + Saldo 2)							0,00	-1.000,00	0,00
Finanzierungstätigkeit										
SU 35	Summe Einzahlungen aus der Finanzierungstätigkeit							0,00	0,00	0,00
SU 36	Summe Auszahlungen aus der Finanzierungstätigkeit							0,00	0,00	0,00
SA4	Saldo (4) Geldfluss aus der Finanzierungstätigkeit (35 – 36)							0,00	0,00	0,00
SA5	Saldo (5) Geldfluss aus der voranschlagswirksamen Gebarung (Saldo 3 + Saldo 4)							0,00	-1.000,00	0,00
629600 Hochwasserschutz Langmannersdorf										
Operative Gebarung										
SU 21 / 31	Summe Erträge / Einzahlungen operative Gebarung				0,00	0,00	0,00	0,00	0,00	0,00
SU 22 / 32	Summe Aufwendungen / Auszahlungen operative Gebarung				0,00	0,00	0,00	0,00	0,00	0,00
SA 0 / SA 1	(0) Nettoergebnis (21 - 22) / (1) Geldfluss operative Gebarung (31 – 32)				0,00	0,00	0,00	0,00	0,00	0,00
SA01	Saldo (01) Haushaltsrücklagen (230 - 240)				0,00	0,00	0,00	0,00	0,00	0,00
SA00	Saldo (00) Nettoergebnis nach Haushaltsrücklagen (Saldo 0 + Saldo 01)				0,00	0,00	0,00			

MVAG				Ergebnisvoranschlag			Finanzierungsvoranschlag			
		EH	FH		VA 2026	VA 2025	RA 2024	VA 2026	VA 2025	RA 2024
Investive Gebarung										
6/629600+300000	Kapitaltransfers von Bund, Bundesfonds und Bundeskammern	3331	1					100.000,00		
SU 33	Summe Einzahlungen investive Gebarung							100.000,00	0,00	0,00
5/629600-004000	Wasser- und Abwasserbauten und -anlagen	3412	1							6.901,73
5/629600-051000	Kofinanzierte Schutzbauten	3418	1					88.400,00	4.000,00	7.602,26
SU 34	Summe Auszahlungen investive Gebarung							88.400,00	4.000,00	14.503,99
SA2	Saldo (2) Geldfluss aus der Investiven Gebarung (33 – 34)							11.600,00	-4.000,00	-14.503,99
SA3	Saldo (3) Nettofinanzierungssaldo (Saldo 1 + Saldo 2)							11.600,00	-4.000,00	-14.503,99
Finanzierungstätigkeit										
SU 35	Summe Einzahlungen aus der Finanzierungstätigkeit							0,00	0,00	0,00
SU 36	Summe Auszahlungen aus der Finanzierungstätigkeit							0,00	0,00	0,00
SA4	Saldo (4) Geldfluss aus der Finanzierungstätigkeit (35 – 36)							0,00	0,00	0,00
SA5	Saldo (5) Geldfluss aus der voranschlagswirksamen Gebarung (Saldo 3 + Saldo 4)							11.600,00	-4.000,00	-14.503,99
629610	Hochwasserschutz Betriebsgebiet									
Operative Gebarung										
SU 21 / 31	Summe Erträge / Einzahlungen operative Gebarung				0,00	0,00	0,00	0,00	0,00	0,00
SU 22 / 32	Summe Aufwendungen / Auszahlungen operative Gebarung				0,00	0,00	0,00	0,00	0,00	0,00
SA 0 / SA 1	(0) Nettoergebnis (21 - 22) / (1) Geldfluss operative Gebarung (31 – 32)				0,00	0,00	0,00	0,00	0,00	0,00
SA01	Saldo (01) Haushaltsrücklagen (230 - 240)				0,00	0,00	0,00	0,00	0,00	0,00
SA00	Saldo (00) Nettoergebnis nach Haushaltsrücklagen (Saldo 0 + Saldo 01)				0,00	0,00	0,00			
Investive Gebarung										
SU 33	Summe Einzahlungen investive Gebarung							0,00	0,00	0,00
5/629610-051000	Kofinanzierte Schutzbauten	3418	1					98.200,00		1.751,49
SU 34	Summe Auszahlungen investive Gebarung							98.200,00	0,00	1.751,49
SA2	Saldo (2) Geldfluss aus der Investiven Gebarung (33 – 34)							-98.200,00	0,00	-1.751,49
SA3	Saldo (3) Nettofinanzierungssaldo (Saldo 1 + Saldo 2)							-98.200,00	0,00	-1.751,49
Finanzierungstätigkeit										
6/629610+346000	Investitionsdarlehen von Finanzunternehmen	3514	1					100.000,00		
SU 35	Summe Einzahlungen aus der Finanzierungstätigkeit							100.000,00	0,00	0,00
SU 36	Summe Auszahlungen aus der Finanzierungstätigkeit							0,00	0,00	0,00
SA4	Saldo (4) Geldfluss aus der Finanzierungstätigkeit (35 – 36)							100.000,00	0,00	0,00
SA5	Saldo (5) Geldfluss aus der voranschlagswirksamen Gebarung (Saldo 3 + Saldo 4)							1.800,00	0,00	-1.751,49

		MVAG	VC QU	Ergebnisvoranschlag			Finanzierungsvoranschlag		
		EH	FH	VA 2026	VA 2025	RA 2024	VA 2026	VA 2025	RA 2024
<b>63</b>	<b>Schutzwasserbau</b>								
<b>631</b>	<b>Konkurrenzgewässer</b>								
<b>631000</b>	<b>Konkurrenzgewässer</b>								
<b>Operative Gebarung</b>									
<b>SU 21 / 31</b>	<b>Summe Erträge / Einzahlungen operative Gebarung</b>			<b>0,00</b>	<b>0,00</b>	<b>0,00</b>	<b>0,00</b>	<b>0,00</b>	<b>0,00</b>
1/631000-752000	Beitraege an Wasserverbaende	2231	3231	26	54.600,00	54.600,00	54.632,48	54.600,00	54.632,48
<b>SU 22 / 32</b>	<b>Summe Aufwendungen / Auszahlungen operative Gebarung</b>			<b>54.600,00</b>	<b>54.600,00</b>	<b>54.632,48</b>	<b>54.600,00</b>	<b>54.600,00</b>	<b>54.632,48</b>
<b>SA 0 / SA 1</b>	<b>(0) Nettoergebnis (21 - 22) / (1) Geldfluss operative Gebarung (31 – 32)</b>			<b>-54.600,00</b>	<b>-54.600,00</b>	<b>-54.632,48</b>	<b>-54.600,00</b>	<b>-54.600,00</b>	<b>-54.632,48</b>
<b>SA01</b>	<b>Saldo (01) Haushaltsrücklagen (230 - 240)</b>			<b>0,00</b>	<b>0,00</b>	<b>0,00</b>	<b>0,00</b>	<b>0,00</b>	<b>0,00</b>
<b>SA00</b>	<b>Saldo (00) Nettoergebnis nach Haushaltsrücklagen (Saldo 0 + Saldo 01)</b>			<b>-54.600,00</b>	<b>-54.600,00</b>	<b>-54.632,48</b>			
<b>Investive Gebarung</b>									
<b>SU 33</b>	<b>Summe Einzahlungen investive Gebarung</b>						<b>0,00</b>	<b>0,00</b>	<b>0,00</b>
<b>SU 34</b>	<b>Summe Auszahlungen investive Gebarung</b>						<b>0,00</b>	<b>0,00</b>	<b>0,00</b>
<b>SA2</b>	<b>Saldo (2) Geldfluss aus der Investiven Gebarung (33 – 34)</b>						<b>0,00</b>	<b>0,00</b>	<b>0,00</b>
<b>SA3</b>	<b>Saldo (3) Nettofinanzierungssaldo (Saldo 1 + Saldo 2)</b>						<b>-54.600,00</b>	<b>-54.600,00</b>	<b>-54.632,48</b>
<b>Finanzierungstätigkeit</b>									
<b>SU 35</b>	<b>Summe Einzahlungen aus der Finanzierungstätigkeit</b>						<b>0,00</b>	<b>0,00</b>	<b>0,00</b>
<b>SU 36</b>	<b>Summe Auszahlungen aus der Finanzierungstätigkeit</b>						<b>0,00</b>	<b>0,00</b>	<b>0,00</b>
<b>SA4</b>	<b>Saldo (4) Geldfluss aus der Finanzierungstätigkeit (35 – 36)</b>						<b>0,00</b>	<b>0,00</b>	<b>0,00</b>
<b>SA5</b>	<b>Saldo (5) Geldfluss aus der voranschlagswirksamen Gebarung (Saldo 3 + Saldo 4)</b>						<b>-54.600,00</b>	<b>-54.600,00</b>	<b>-54.632,48</b>
<b>639</b>	<b>Sonstige Einrichtungen und Maßnahmen</b>								
<b>639000</b>	<b>Retentionsbecken Langmannersdorf</b>								
<b>Operative Gebarung</b>									
<b>SU 21 / 31</b>	<b>Summe Erträge / Einzahlungen operative Gebarung</b>			<b>0,00</b>	<b>0,00</b>	<b>0,00</b>	<b>0,00</b>	<b>0,00</b>	<b>0,00</b>
1/639000-610000	Instandhaltung von Grund und Boden	2224	3224	24	800,00	800,00	848,19	800,00	848,19
<b>SU 22 / 32</b>	<b>Summe Aufwendungen / Auszahlungen operative Gebarung</b>			<b>800,00</b>	<b>800,00</b>	<b>848,19</b>	<b>800,00</b>	<b>800,00</b>	<b>848,19</b>
<b>SA 0 / SA 1</b>	<b>(0) Nettoergebnis (21 - 22) / (1) Geldfluss operative Gebarung (31 – 32)</b>			<b>-800,00</b>	<b>-800,00</b>	<b>-848,19</b>	<b>-800,00</b>	<b>-800,00</b>	<b>-848,19</b>
<b>SA01</b>	<b>Saldo (01) Haushaltsrücklagen (230 - 240)</b>			<b>0,00</b>	<b>0,00</b>	<b>0,00</b>	<b>0,00</b>	<b>0,00</b>	<b>0,00</b>
<b>SA00</b>	<b>Saldo (00) Nettoergebnis nach Haushaltsrücklagen (Saldo 0 + Saldo 01)</b>			<b>-800,00</b>	<b>-800,00</b>	<b>-848,19</b>			
<b>Investive Gebarung</b>									
<b>SU 33</b>	<b>Summe Einzahlungen investive Gebarung</b>						<b>0,00</b>	<b>0,00</b>	<b>0,00</b>
<b>SU 34</b>	<b>Summe Auszahlungen investive Gebarung</b>						<b>0,00</b>	<b>0,00</b>	<b>0,00</b>
<b>SA2</b>	<b>Saldo (2) Geldfluss aus der Investiven Gebarung (33 – 34)</b>						<b>0,00</b>	<b>0,00</b>	<b>0,00</b>
<b>SA3</b>	<b>Saldo (3) Nettofinanzierungssaldo (Saldo 1 + Saldo 2)</b>						<b>-800,00</b>	<b>-800,00</b>	<b>-848,19</b>

		MVAG	VC QU	Ergebnisvoranschlag			Finanzierungsvoranschlag		
		EH	FH	VA 2026	VA 2025	RA 2024	VA 2026	VA 2025	RA 2024
<b>Finanzierungstätigkeit</b>									
SU 35	Summe Einzahlungen aus der Finanzierungstätigkeit						0,00	0,00	0,00
SU 36	Summe Auszahlungen aus der Finanzierungstätigkeit						0,00	0,00	0,00
SA4	Saldo (4) Geldfluss aus der Finanzierungstätigkeit (35 – 36)						0,00	0,00	0,00
SA5	Saldo (5) Geldfluss aus der voranschlagswirksamen Gebarung (Saldo 3 + Saldo 4)						-800,00	-800,00	-848,19
<b>64 Straßenverkehr</b>									
<b>640 Einrichtungen und Maßnahmen nach der Straßenverkehrsordnu</b>									
<b>640000 Einrichtungen u.Maßn.n.d.Stvo</b>									
<b>Operative Gebarung</b>									
2/640000+828000	Rückersätze von Aufwendungen	2116	3116	18	100,00	400,00	2.270,25	100,00	1.928,99
2/640000+868000	Gemeindestraßenstrafen	2124	3124	16	600,00	700,00	600,00	700,00	600,00
SU 21 / 31	Summe Erträge / Einzahlungen operative Gebarung				700,00	1.100,00	2.870,25	700,00	2.528,99
1/640000-400000	Verkehrszeichen (GWG)	2221	3221	23	2.000,00	2.000,00	4.337,15	2.000,00	5.378,76
1/640000-680000	Planmäßige Abschreibung	2226			100,00	200,00	202,24		
SU 22 / 32	Summe Aufwendungen / Auszahlungen operative Gebarung				2.100,00	2.200,00	4.539,39	2.000,00	5.378,76
SA 0 / SA 1	(0) Nettoergebnis (21 - 22) / (1) Geldfluss operative Gebarung (31 – 32)				-1.400,00	-1.100,00	-1.669,14	-1.300,00	-2.849,77
SA01	Saldo (01) Haushaltsrücklagen (230 - 240)				0,00	0,00	0,00	0,00	0,00
SA00	Saldo (00) Nettoergebnis nach Haushaltsrücklagen (Saldo 0 + Saldo 01)				-1.400,00	-1.100,00	-1.669,14		
<b>Investive Gebarung</b>									
SU 33	Summe Einzahlungen investive Gebarung						0,00	0,00	0,00
1/640000-050000	Ankauf V Verkehrszeichen U Spiegeln	3412	2	40			800,00	800,00	
SU 34	Summe Auszahlungen investive Gebarung						800,00	800,00	0,00
SA2	Saldo (2) Geldfluss aus der Investiven Gebarung (33 – 34)						-800,00	-800,00	0,00
SA3	Saldo (3) Nettofinanzierungssaldo (Saldo 1 + Saldo 2)						-2.100,00	-1.700,00	-2.849,77
<b>Finanzierungstätigkeit</b>									
SU 35	Summe Einzahlungen aus der Finanzierungstätigkeit						0,00	0,00	0,00
SU 36	Summe Auszahlungen aus der Finanzierungstätigkeit						0,00	0,00	0,00
SA4	Saldo (4) Geldfluss aus der Finanzierungstätigkeit (35 – 36)						0,00	0,00	0,00
SA5	Saldo (5) Geldfluss aus der voranschlagswirksamen Gebarung (Saldo 3 + Saldo 4)						-2.100,00	-1.700,00	-2.849,77
<b>649 Sonstige Einrichtungen und Maßnahmen</b>									
<b>649000 Sonst.Einrichtungen und Maßnahmen</b>									
<b>Operative Gebarung</b>									
SU 21 / 31	Summe Erträge / Einzahlungen operative Gebarung				0,00	0,00	0,00	0,00	0,00
1/649000-614000	Instandhaltung von Gebaeuden	2224	3224	24	100,00	100,00	100,00	100,00	

		MVAG	VC QU	Ergebnisvoranschlag			Finanzierungsvoranschlag		
		EH	FH	VA 2026	VA 2025	RA 2024	VA 2026	VA 2025	RA 2024
1/649000-680000	Planmäßige Abschreibung	2226		100,00	100,00	100,00			
SU 22 / 32	Summe Aufwendungen / Auszahlungen operative Gebarung			200,00	200,00	100,00	100,00	100,00	0,00
SA 0 / SA 1	(0) Nettoergebnis (21 - 22) / (1) Geldfluss operative Gebarung (31 – 32)			-200,00	-200,00	-100,00	-100,00	-100,00	0,00
SA01	Saldo (01) Haushaltsrücklagen (230 - 240)			0,00	0,00	0,00	0,00	0,00	0,00
SA00	Saldo (00) Nettoergebnis nach Haushaltsrücklagen (Saldo 0 + Saldo 01)			-200,00	-200,00	-100,00			
Investive Gebarung									
SU 33	Summe Einzahlungen investive Gebarung						0,00	0,00	0,00
SU 34	Summe Auszahlungen investive Gebarung						0,00	0,00	0,00
SA2	Saldo (2) Geldfluss aus der Investiven Gebarung (33 – 34)						0,00	0,00	0,00
SA3	Saldo (3) Nettofinanzierungssaldo (Saldo 1 + Saldo 2)						-100,00	-100,00	0,00
Finanzierungstätigkeit									
SU 35	Summe Einzahlungen aus der Finanzierungstätigkeit						0,00	0,00	0,00
SU 36	Summe Auszahlungen aus der Finanzierungstätigkeit						0,00	0,00	0,00
SA4	Saldo (4) Geldfluss aus der Finanzierungstätigkeit (35 – 36)						0,00	0,00	0,00
SA5	Saldo (5) Geldfluss aus der voranschlagswirksamen Gebarung (Saldo 3 + Saldo 4)						-100,00	-100,00	0,00
68	Post- und Telekommunikationsdienste								
680	Post- und Telekommunikationsdienste								
680000	Post- und Telekommunikation								
Operative Gebarung									
2/680000+829000	Sonstige Erträge	2116	3116	18		16.750,00			16.750,00
SU 21 / 31	Summe Erträge / Einzahlungen operative Gebarung			0,00	0,00	16.750,00	0,00	0,00	16.750,00
SU 22 / 32	Summe Aufwendungen / Auszahlungen operative Gebarung			0,00	0,00	0,00	0,00	0,00	0,00
SA 0 / SA 1	(0) Nettoergebnis (21 - 22) / (1) Geldfluss operative Gebarung (31 – 32)			0,00	0,00	16.750,00	0,00	0,00	16.750,00
SA01	Saldo (01) Haushaltsrücklagen (230 - 240)			0,00	0,00	0,00	0,00	0,00	0,00
SA00	Saldo (00) Nettoergebnis nach Haushaltsrücklagen (Saldo 0 + Saldo 01)			0,00	0,00	16.750,00			
Investive Gebarung									
SU 33	Summe Einzahlungen investive Gebarung						0,00	0,00	0,00
SU 34	Summe Auszahlungen investive Gebarung						0,00	0,00	0,00
SA2	Saldo (2) Geldfluss aus der Investiven Gebarung (33 – 34)						0,00	0,00	0,00
SA3	Saldo (3) Nettofinanzierungssaldo (Saldo 1 + Saldo 2)						0,00	0,00	16.750,00
Finanzierungstätigkeit									
SU 35	Summe Einzahlungen aus der Finanzierungstätigkeit						0,00	0,00	0,00
SU 36	Summe Auszahlungen aus der Finanzierungstätigkeit						0,00	0,00	0,00
SA4	Saldo (4) Geldfluss aus der Finanzierungstätigkeit (35 – 36)						0,00	0,00	0,00
SA5	Saldo (5) Geldfluss aus der voranschlagswirksamen Gebarung (Saldo 3 + Saldo 4)						0,00	0,00	16.750,00

		MVAG			VC QU		Ergebnisvoranschlag			Finanzierungsvoranschlag		
		EH	FH		VA 2026	VA 2025	RA 2024	VA 2026	VA 2025	RA 2024		
7 Wirtschaftsförderung												
71	Grundlagenverbesserung in der Land- und Forstwirtschaft											
710	Land- und forstwirtschaftlicher Wegebau											
710000	Land- und Forstwirtschaftl. Wegebau											
Operative Gebarung												
2/710000+811000	Nutzungsrechte	2115	3115	14	1.600,00	1.600,00	1.621,95	1.600,00	1.600,00	1.621,95		
2/710000+813000	Erträge aus der Auflösung von Investitionszuschüssen (Kapitaltransfers)	2127			2.600,00	1.400,00	1.513,67					
6/710000+871000	Bedarfszuweisungen Güterwege	2121	3121	1 33	6.000,00	6.000,00	7.875,00	6.000,00	6.000,00	7.875,00		
6/710000+899000	Entnahmen aus Verrechnungsrücklagen zwischen operativer Gebarung und Projekten	2116		1	18.000,00	71.900,00	78.697,65					
SU 21 / 31	Summe Erträge / Einzahlungen operative Gebarung				28.200,00	80.900,00	89.708,27	7.600,00	7.600,00	9.496,95		
1/710000-680000	Planmäßige Abschreibung	2226			35.600,00	31.300,00	34.971,71					
SU 22 / 32	Summe Aufwendungen / Auszahlungen operative Gebarung				35.600,00	31.300,00	34.971,71	0,00	0,00	0,00		
SA 0 / SA 1	(0) Nettoergebnis (21 - 22) / (1) Geldfluss operative Gebarung (31 – 32)				-7.400,00	49.600,00	54.736,56	7.600,00	7.600,00	9.496,95		
SA01	Saldo (01) Haushaltsrücklagen (230 - 240)				0,00	0,00	0,00	0,00	0,00	0,00		
SA00	Saldo (00) Nettoergebnis nach Haushaltsrücklagen (Saldo 0 + Saldo 01)				-7.400,00	49.600,00	54.736,56					
Investive Gebarung												
6/710000+301000	Kapitaltransfers von Ländern, Landesfonds und Landeskammern		3331	1 33				6.000,00	6.000,00	7.875,00		
6/710000+301100	Landesbeitrag Unwetterschäden		3331	1 33					42.100,00	984,00		
SU 33	Summe Einzahlungen investive Gebarung							6.000,00	48.100,00	8.859,00		
5/710000-002100	Güterwege		3412	1 40				30.000,00	126.000,00	95.431,65		
SU 34	Summe Auszahlungen investive Gebarung							30.000,00	126.000,00	95.431,65		
SA2	Saldo (2) Geldfluss aus der Investiven Gebarung (33 – 34)							-24.000,00	-77.900,00	-86.572,65		
SA3	Saldo (3) Nettofinanzierungssaldo (Saldo 1 + Saldo 2)							-16.400,00	-70.300,00	-77.075,70		
Finanzierungstätigkeit												
SU 35	Summe Einzahlungen aus der Finanzierungstätigkeit							0,00	0,00	0,00		
SU 36	Summe Auszahlungen aus der Finanzierungstätigkeit							0,00	0,00	0,00		
SA4	Saldo (4) Geldfluss aus der Finanzierungstätigkeit (35 – 36)							0,00	0,00	0,00		
SA5	Saldo (5) Geldfluss aus der voranschlagswirksamen Gebarung (Saldo 3 + Saldo 4)							-16.400,00	-70.300,00	-77.075,70		

		MVAG	VC	QU	Ergebnisvoranschlag			Finanzierungsvoranschlag		
		EH	FH		VA 2026	VA 2025	RA 2024	VA 2026	VA 2025	RA 2024
<b>74</b>	<b>Sonstige Förderung der Land- und Forstwirtschaft</b>									
<b>742</b>	<b>Produktionsförderung</b>									
<b>742000</b>	<b>Produktionsförderung</b>									
<b>Operative Gebarung</b>										
2/742000+828000	Rückersätze von Aufwendungen	2116	3116	18	100,00	100,00	199,20	100,00	100,00	199,20
<b>SU 21 / 31</b>	<b>Summe Erträge / Einzahlungen operative Gebarung</b>				<b>100,00</b>	<b>100,00</b>	<b>199,20</b>	<b>100,00</b>	<b>100,00</b>	<b>199,20</b>
1/742000-755000	Künstl. Befruchtungen	2233	3233	27	500,00	500,00	672,80	500,00	500,00	672,80
<b>SU 22 / 32</b>	<b>Summe Aufwendungen / Auszahlungen operative Gebarung</b>				<b>500,00</b>	<b>500,00</b>	<b>672,80</b>	<b>500,00</b>	<b>500,00</b>	<b>672,80</b>
<b>SA 0 / SA 1</b>	<b>(0) Nettoergebnis (21 - 22) / (1) Geldfluss operative Gebarung (31 - 32)</b>				<b>-400,00</b>	<b>-400,00</b>	<b>-473,60</b>	<b>-400,00</b>	<b>-400,00</b>	<b>-473,60</b>
<b>SA01</b>	<b>Saldo (01) Haushaltsrücklagen (230 - 240)</b>				<b>0,00</b>	<b>0,00</b>	<b>0,00</b>	<b>0,00</b>	<b>0,00</b>	<b>0,00</b>
<b>SA00</b>	<b>Saldo (00) Nettoergebnis nach Haushaltsrücklagen (Saldo 0 + Saldo 01)</b>				<b>-400,00</b>	<b>-400,00</b>	<b>-473,60</b>			
<b>Investive Gebarung</b>										
<b>SU 33</b>	<b>Summe Einzahlungen investive Gebarung</b>							<b>0,00</b>	<b>0,00</b>	<b>0,00</b>
<b>SU 34</b>	<b>Summe Auszahlungen investive Gebarung</b>							<b>0,00</b>	<b>0,00</b>	<b>0,00</b>
<b>SA2</b>	<b>Saldo (2) Geldfluss aus der Investiven Gebarung (33 - 34)</b>							<b>0,00</b>	<b>0,00</b>	<b>0,00</b>
<b>SA3</b>	<b>Saldo (3) Nettofinanzierungssaldo (Saldo 1 + Saldo 2)</b>							<b>-400,00</b>	<b>-400,00</b>	<b>-473,60</b>
<b>Finanzierungstätigkeit</b>										
<b>SU 35</b>	<b>Summe Einzahlungen aus der Finanzierungstätigkeit</b>							<b>0,00</b>	<b>0,00</b>	<b>0,00</b>
<b>SU 36</b>	<b>Summe Auszahlungen aus der Finanzierungstätigkeit</b>							<b>0,00</b>	<b>0,00</b>	<b>0,00</b>
<b>SA4</b>	<b>Saldo (4) Geldfluss aus der Finanzierungstätigkeit (35 - 36)</b>							<b>0,00</b>	<b>0,00</b>	<b>0,00</b>
<b>SA5</b>	<b>Saldo (5) Geldfluss aus der voranschlagswirksamen Gebarung (Saldo 3 + Saldo 4)</b>							<b>-400,00</b>	<b>-400,00</b>	<b>-473,60</b>
<b>77</b>	<b>Förderung des Tourismus</b>									
<b>771</b>	<b>Maßnahmen zur Förderung des Tourismus</b>									
<b>771000</b>	<b>Maßnahmen zur Förd. des Tourismus</b>									
<b>Operative Gebarung</b>										
<b>SU 21 / 31</b>	<b>Summe Erträge / Einzahlungen operative Gebarung</b>				<b>0,00</b>	<b>0,00</b>	<b>0,00</b>	<b>0,00</b>	<b>0,00</b>	<b>0,00</b>
1/771000-400000	Gebrauchsgüter	2221	3221	23	200,00	200,00	512,38	200,00	200,00	512,38
<b>SU 22 / 32</b>	<b>Summe Aufwendungen / Auszahlungen operative Gebarung</b>				<b>200,00</b>	<b>200,00</b>	<b>512,38</b>	<b>200,00</b>	<b>200,00</b>	<b>512,38</b>
<b>SA 0 / SA 1</b>	<b>(0) Nettoergebnis (21 - 22) / (1) Geldfluss operative Gebarung (31 - 32)</b>				<b>-200,00</b>	<b>-200,00</b>	<b>-512,38</b>	<b>-200,00</b>	<b>-200,00</b>	<b>-512,38</b>
<b>SA01</b>	<b>Saldo (01) Haushaltsrücklagen (230 - 240)</b>				<b>0,00</b>	<b>0,00</b>	<b>0,00</b>	<b>0,00</b>	<b>0,00</b>	<b>0,00</b>
<b>SA00</b>	<b>Saldo (00) Nettoergebnis nach Haushaltsrücklagen (Saldo 0 + Saldo 01)</b>				<b>-200,00</b>	<b>-200,00</b>	<b>-512,38</b>			
<b>Investive Gebarung</b>										
<b>SU 33</b>	<b>Summe Einzahlungen investive Gebarung</b>							<b>0,00</b>	<b>0,00</b>	<b>0,00</b>
<b>SU 34</b>	<b>Summe Auszahlungen investive Gebarung</b>							<b>0,00</b>	<b>0,00</b>	<b>0,00</b>
<b>SA2</b>	<b>Saldo (2) Geldfluss aus der Investiven Gebarung (33 - 34)</b>							<b>0,00</b>	<b>0,00</b>	<b>0,00</b>



		MVAG VC QU			Ergebnisvoranschlag			Finanzierungsvoranschlag		
		EH	FH		VA 2026	VA 2025	RA 2024	VA 2026	VA 2025	RA 2024
SA3	Saldo (3) Nettofinanzierungssaldo (Saldo 1 + Saldo 2)							-200,00	-200,00	-512,38
<b>Finanzierungstätigkeit</b>										
SU 35	Summe Einzahlungen aus der Finanzierungstätigkeit							0,00	0,00	0,00
SU 36	Summe Auszahlungen aus der Finanzierungstätigkeit							0,00	0,00	0,00
SA4	Saldo (4) Geldfluss aus der Finanzierungstätigkeit (35 – 36)							0,00	0,00	0,00
SA5	Saldo (5) Geldfluss aus der voranschlagswirksamen Gebarung (Saldo 3 + Saldo 4)							-200,00	-200,00	-512,38
78	Förderung von Handel, Gewerbe und Industrie									
780	Einrichtungen zur Förderung von Handel, Gewerbe und Industri									
780000	Förderung Von Handel, Gewerbe und Ind.									
<b>Operative Gebarung</b>										
SU 21 / 31	Summe Erträge / Einzahlungen operative Gebarung				0,00	0,00	0,00	0,00	0,00	0,00
1/780000-400000	Perschlingtaler - Einkaufsmünze	2221	3221	23	100,00	100,00		100,00	100,00	
1/780000-755000	Förderung Lehrlingsausbildung	2233	3233	27	1.000,00	1.000,00		1.000,00	1.000,00	
SU 22 / 32	Summe Aufwendungen / Auszahlungen operative Gebarung				1.100,00	1.100,00	0,00	1.100,00	1.100,00	0,00
SA 0 / SA 1	(0) Nettoergebnis (21 - 22) / (1) Geldfluss operative Gebarung (31 – 32)				-1.100,00	-1.100,00	0,00	-1.100,00	-1.100,00	0,00
SA01	Saldo (01) Haushaltsrücklagen (230 - 240)				0,00	0,00	0,00	0,00	0,00	0,00
SA00	Saldo (00) Nettoergebnis nach Haushaltsrücklagen (Saldo 0 + Saldo 01)				-1.100,00	-1.100,00	0,00			
<b>Investive Gebarung</b>										
SU 33	Summe Einzahlungen investive Gebarung							0,00	0,00	0,00
SU 34	Summe Auszahlungen investive Gebarung							0,00	0,00	0,00
SA2	Saldo (2) Geldfluss aus der Investiven Gebarung (33 – 34)							0,00	0,00	0,00
SA3	Saldo (3) Nettofinanzierungssaldo (Saldo 1 + Saldo 2)							-1.100,00	-1.100,00	0,00
<b>Finanzierungstätigkeit</b>										
SU 35	Summe Einzahlungen aus der Finanzierungstätigkeit							0,00	0,00	0,00
SU 36	Summe Auszahlungen aus der Finanzierungstätigkeit							0,00	0,00	0,00
SA4	Saldo (4) Geldfluss aus der Finanzierungstätigkeit (35 – 36)							0,00	0,00	0,00
SA5	Saldo (5) Geldfluss aus der voranschlagswirksamen Gebarung (Saldo 3 + Saldo 4)							-1.100,00	-1.100,00	0,00
782	Wirtschaftspolitische Maßnahmen									
782000	Wirtschaftspolitische Maßnahmen									
<b>Operative Gebarung</b>										
SU 21 / 31	Summe Erträge / Einzahlungen operative Gebarung				0,00	0,00	0,00	0,00	0,00	0,00
1/782000-726000	Mitgliedsbeiträge an Institutionen (Leader)	2225	3225	24	1.500,00	1.500,00	3.038,00	1.500,00	1.500,00	3.038,00
SU 22 / 32	Summe Aufwendungen / Auszahlungen operative Gebarung				1.500,00	1.500,00	3.038,00	1.500,00	1.500,00	3.038,00
SA 0 / SA 1	(0) Nettoergebnis (21 - 22) / (1) Geldfluss operative Gebarung (31 – 32)				-1.500,00	-1.500,00	-3.038,00	-1.500,00	-1.500,00	-3.038,00

		MVAG		VC QU	Ergebnisvoranschlag			Finanzierungsvoranschlag		
		EH	FH		VA 2026	VA 2025	RA 2024	VA 2026	VA 2025	RA 2024
SA01	Saldo (01) Haushaltsrücklagen (230 - 240)				0,00	0,00	0,00	0,00	0,00	0,00
SA00	Saldo (00) Nettoergebnis nach Haushaltsrücklagen (Saldo 0 + Saldo 01)				-1.500,00	-1.500,00	-3.038,00			
<b>Investive Gebarung</b>										
SU 33	Summe Einzahlungen investive Gebarung							0,00	0,00	0,00
SU 34	Summe Auszahlungen investive Gebarung							0,00	0,00	0,00
SA2	Saldo (2) Geldfluss aus der Investiven Gebarung (33 – 34)							0,00	0,00	0,00
SA3	Saldo (3) Nettofinanzierungssaldo (Saldo 1 + Saldo 2)							-1.500,00	-1.500,00	-3.038,00
<b>Finanzierungstätigkeit</b>										
SU 35	Summe Einzahlungen aus der Finanzierungstätigkeit							0,00	0,00	0,00
SU 36	Summe Auszahlungen aus der Finanzierungstätigkeit							0,00	0,00	0,00
SA4	Saldo (4) Geldfluss aus der Finanzierungstätigkeit (35 – 36)							0,00	0,00	0,00
SA5	Saldo (5) Geldfluss aus der voranschlagswirksamen Gebarung (Saldo 3 + Saldo 4)							-1.500,00	-1.500,00	-3.038,00
789	Sonstige Einrichtungen und Maßnahmen									
789000	Gewerbepark									
<b>Operative Gebarung</b>										
2/789000+828000	Rückersätze von Aufwendungen	2116	3116				20.000,00			20.000,00
SU 21 / 31	Summe Erträge / Einzahlungen operative Gebarung				0,00	0,00	20.000,00	0,00	0,00	20.000,00
1/789000-772000	Kapitaltransferzahlungen an Gemeinden, Gemeindeverbände	2231		43	32.600,00	20.000,00	33.441,37			
SU 22 / 32	Summe Aufwendungen / Auszahlungen operative Gebarung				32.600,00	20.000,00	33.441,37	0,00	0,00	0,00
SA 0 / SA 1	(0) Nettoergebnis (21 - 22) / (1) Geldfluss operative Gebarung (31 – 32)				-32.600,00	-20.000,00	-13.441,37	0,00	0,00	20.000,00
SA01	Saldo (01) Haushaltsrücklagen (230 - 240)				0,00	0,00	0,00	0,00	0,00	0,00
SA00	Saldo (00) Nettoergebnis nach Haushaltsrücklagen (Saldo 0 + Saldo 01)				-32.600,00	-20.000,00	-13.441,37			
<b>Investive Gebarung</b>										
SU 33	Summe Einzahlungen investive Gebarung							0,00	0,00	0,00
1/789000-772000	Kapitaltransferzahlungen an Gemeinden, Gemeindeverbände	3431		43	32.600,00	20.000,00	33.441,37	32.600,00	20.000,00	33.441,37
SU 34	Summe Auszahlungen investive Gebarung							32.600,00	20.000,00	33.441,37
SA2	Saldo (2) Geldfluss aus der Investiven Gebarung (33 – 34)							-32.600,00	-20.000,00	-33.441,37
SA3	Saldo (3) Nettofinanzierungssaldo (Saldo 1 + Saldo 2)							-32.600,00	-20.000,00	-13.441,37
<b>Finanzierungstätigkeit</b>										
SU 35	Summe Einzahlungen aus der Finanzierungstätigkeit							0,00	0,00	0,00
SU 36	Summe Auszahlungen aus der Finanzierungstätigkeit							0,00	0,00	0,00
SA4	Saldo (4) Geldfluss aus der Finanzierungstätigkeit (35 – 36)							0,00	0,00	0,00
SA5	Saldo (5) Geldfluss aus der voranschlagswirksamen Gebarung (Saldo 3 + Saldo 4)							-32.600,00	-20.000,00	-13.441,37

		MVAG			VC QU			Ergebnisvoranschlag			Finanzierungsvoranschlag		
		EH	FH		VA 2026	VA 2025	RA 2024	VA 2026	VA 2025	RA 2024			
8 Dienstleistungen													
81	Öffentliche Einrichtungen (soweit nicht dem Abschnitt 85 zuzuordnen)												
813	Müllbeseitigung												
813000	Abfallabfuhr												
Operative Gebarung													
2/813000+810000	Nebenerlöse (Müllbeseitigung)	2114	3114	13	8.400,00	8.400,00	12.631,35	8.400,00	8.400,00	12.685,89			
2/813000+816000	Kostenersätze KHG-Kosten Katastropheneinsatz	2114	3114			11.100,00	45.227,23		11.100,00	45.227,23			
2/813000+829000	Sonstige Erträge	2116	3116	18		1.400,00	1.358,54		1.400,00	1.358,54			
SU 21 / 31	Summe Erträge / Einzahlungen operative Gebarung				8.400,00	20.900,00	59.217,12	8.400,00	20.900,00	59.271,66			
1/813000-400000	Gebrauchsgüter	2221	3221	23	100,00	100,00	359,70	100,00	100,00	359,70			
1/813000-613000	Instandh.v.Sonst. Grundstueckseinricht.	2224	3224	24	500,00	500,00	553,75	500,00	500,00	838,75			
1/813000-614000	Instandhaltung von Gebaeuden	2224	3224	24	200,00	2.400,00	76,82	200,00	2.400,00	76,82			
1/813000-619000	Instandhaltung von Sonderanlagen	2224	3224	24	1.600,00	12.400,00	837,60	1.600,00	12.400,00	837,60			
1/813000-640000	Prüfkosten	2222	3222	24	5.000,00	9.700,00	7.638,17	5.000,00	9.700,00	7.638,17			
1/813000-670000	Versicherungen	2222	3222	24	500,00	500,00	361,08	500,00	500,00	361,08			
1/813000-680000	Planmäßige Abschreibung	2226			1.700,00								
1/813000-711000	Öffentliche Abgaben	2225	3225	24	100,00	100,00	46,50	100,00	100,00	46,50			
1/813000-728000	Entgelte v. Sonst. Leistungen	2225	3225	24	3.000,00	5.000,00	6.913,38	3.000,00	5.000,00	6.767,57			
1/813000-729100	Sonstige Aufwendungen (Katastropheneinsatz)	2225	3225				56.374,37			56.374,37			
SU 22 / 32	Summe Aufwendungen / Auszahlungen operative Gebarung				12.700,00	30.700,00	73.161,37	11.000,00	30.700,00	73.300,56			
SA 0 / SA 1	(0) Nettoergebnis (21 - 22) / (1) Geldfluss operative Gebarung (31 – 32)				-4.300,00	-9.800,00	-13.944,25	-2.600,00	-9.800,00	-14.028,90			
SA01	Saldo (01) Haushaltsrücklagen (230 - 240)				0,00	0,00	0,00	0,00	0,00	0,00			
SA00	Saldo (00) Nettoergebnis nach Haushaltsrücklagen (Saldo 0 + Saldo 01)				-4.300,00	-9.800,00	-13.944,25						
Investive Gebarung													
SU 33	Summe Einzahlungen investive Gebarung							0,00	0,00	0,00			
SU 34	Summe Auszahlungen investive Gebarung							0,00	0,00	0,00			
SA2	Saldo (2) Geldfluss aus der Investiven Gebarung (33 – 34)							0,00	0,00	0,00			
SA3	Saldo (3) Nettofinanzierungssaldo (Saldo 1 + Saldo 2)							-2.600,00	-9.800,00	-14.028,90			
Finanzierungstätigkeit													
SU 35	Summe Einzahlungen aus der Finanzierungstätigkeit							0,00	0,00	0,00			
SU 36	Summe Auszahlungen aus der Finanzierungstätigkeit							0,00	0,00	0,00			
SA4	Saldo (4) Geldfluss aus der Finanzierungstätigkeit (35 – 36)							0,00	0,00	0,00			
SA5	Saldo (5) Geldfluss aus der voranschlagswirksamen Gebarung (Saldo 3 + Saldo 4)							-2.600,00	-9.800,00	-14.028,90			

		MVAG	VC QU	Ergebnisvoranschlag			Finanzierungsvoranschlag		
		EH	FH	VA 2026	VA 2025	RA 2024	VA 2026	VA 2025	RA 2024
<b>815</b>	<b>Park- und Gartenanlagen, Kinderspielplätze</b>								
<b>815000</b>	<b>Park- und Gartenanlagen, kinderspielpl.</b>								
<b>Operative Gebarung</b>									
<b>SU 21 / 31</b>	<b>Summe Erträge / Einzahlungen operative Gebarung</b>			<b>0,00</b>	<b>0,00</b>	<b>0,00</b>	<b>0,00</b>	<b>0,00</b>	<b>0,00</b>
1/815000-613000	Instandh.v.Sonst. Grundstückseinricht.	2224	3224	24	500,00	500,00	485,36	500,00	485,36
<b>SU 22 / 32</b>	<b>Summe Aufwendungen / Auszahlungen operative Gebarung</b>			<b>500,00</b>	<b>500,00</b>	<b>485,36</b>	<b>500,00</b>	<b>500,00</b>	<b>485,36</b>
<b>SA 0 / SA 1</b>	<b>(0) Nettoergebnis (21 - 22) / (1) Geldfluss operative Gebarung (31 - 32)</b>			<b>-500,00</b>	<b>-500,00</b>	<b>-485,36</b>	<b>-500,00</b>	<b>-500,00</b>	<b>-485,36</b>
<b>SA01</b>	<b>Saldo (01) Haushaltsrücklagen (230 - 240)</b>			<b>0,00</b>	<b>0,00</b>	<b>0,00</b>	<b>0,00</b>	<b>0,00</b>	<b>0,00</b>
<b>SA00</b>	<b>Saldo (00) Nettoergebnis nach Haushaltsrücklagen (Saldo 0 + Saldo 01)</b>			<b>-500,00</b>	<b>-500,00</b>	<b>-485,36</b>			
<b>Investive Gebarung</b>									
<b>SU 33</b>	<b>Summe Einzahlungen investive Gebarung</b>						<b>0,00</b>	<b>0,00</b>	<b>0,00</b>
<b>SU 34</b>	<b>Summe Auszahlungen investive Gebarung</b>						<b>0,00</b>	<b>0,00</b>	<b>0,00</b>
<b>SA2</b>	<b>Saldo (2) Geldfluss aus der Investiven Gebarung (33 - 34)</b>						<b>0,00</b>	<b>0,00</b>	<b>0,00</b>
<b>SA3</b>	<b>Saldo (3) Nettofinanzierungssaldo (Saldo 1 + Saldo 2)</b>						<b>-500,00</b>	<b>-500,00</b>	<b>-485,36</b>
<b>Finanzierungstätigkeit</b>									
<b>SU 35</b>	<b>Summe Einzahlungen aus der Finanzierungstätigkeit</b>						<b>0,00</b>	<b>0,00</b>	<b>0,00</b>
<b>SU 36</b>	<b>Summe Auszahlungen aus der Finanzierungstätigkeit</b>						<b>0,00</b>	<b>0,00</b>	<b>0,00</b>
<b>SA4</b>	<b>Saldo (4) Geldfluss aus der Finanzierungstätigkeit (35 - 36)</b>						<b>0,00</b>	<b>0,00</b>	<b>0,00</b>
<b>SA5</b>	<b>Saldo (5) Geldfluss aus der voranschlagswirksamen Gebarung (Saldo 3 + Saldo 4)</b>						<b>-500,00</b>	<b>-500,00</b>	<b>-485,36</b>
<b>816</b>	<b>Öffentliche Beleuchtung und öffentliche Uhren</b>								
<b>816000</b>	<b>Öffentliche Beleuchtung und Uhren</b>								
<b>Operative Gebarung</b>									
2/816000+813000	Erträge aus der Auflösung von Investitionszuschüssen (Kapitaltransfers)	2127			9.300,00	8.600,00	4.289,35		
2/816000+829000	Sonstige Erträge	2116	3116	18	5.300,00	5.300,00	1.031,16	5.300,00	6.701,04
6/816000+871000	Kapitaltransfers aus Gemeinde-Bedarfszuweisungsmitteln	2121	3121	1			38.900,00		38.900,00
6/816000+899000	Entnahmen aus Verrechnungsrücklagen zwischen operativer Gebarung und Projekten	2116		1			231.831,60		
<b>SU 21 / 31</b>	<b>Summe Erträge / Einzahlungen operative Gebarung</b>				<b>14.600,00</b>	<b>13.900,00</b>	<b>276.052,11</b>	<b>5.300,00</b>	<b>45.601,04</b>
1/816000-600000	Strom	2222	3222	24	300,00	300,00	224,32	300,00	224,32
1/816000-619000	Instandhaltung der Strassenbeleuchtung	2224	3224	24	43.200,00	83.000,00	76.754,01	43.200,00	76.754,01
1/816000-680000	Planmäßige Abschreibung	2226			52.500,00	44.000,00	38.487,47		
<b>SU 22 / 32</b>	<b>Summe Aufwendungen / Auszahlungen operative Gebarung</b>				<b>96.000,00</b>	<b>127.300,00</b>	<b>115.465,80</b>	<b>43.500,00</b>	<b>76.978,33</b>
<b>SA 0 / SA 1</b>	<b>(0) Nettoergebnis (21 - 22) / (1) Geldfluss operative Gebarung (31 - 32)</b>				<b>-81.400,00</b>	<b>-113.400,00</b>	<b>160.586,31</b>	<b>-38.200,00</b>	<b>-31.377,29</b>
<b>SA01</b>	<b>Saldo (01) Haushaltsrücklagen (230 - 240)</b>				<b>0,00</b>	<b>0,00</b>	<b>0,00</b>	<b>0,00</b>	<b>0,00</b>
<b>SA00</b>	<b>Saldo (00) Nettoergebnis nach Haushaltsrücklagen (Saldo 0 + Saldo 01)</b>				<b>-81.400,00</b>	<b>-113.400,00</b>	<b>160.586,31</b>		

		MVAG			Ergebnisvoranschlag			Finanzierungsvoranschlag		
		EH	FH	VC QU	VA 2026	VA 2025	RA 2024	VA 2026	VA 2025	RA 2024
Investive Gebarung										
6/816000+300000	Kapitaltransfers von Bund, Bundesfonds und Bundeskammern		3331	1					10.500,00	132.970,00
6/816000+300742	KIP Kapitaltransfers von Bund, Bundesfonds und Bundeskammern		3331	1					10.500,00	
SU 33	Summe Einzahlungen investive Gebarung							0,00	21.000,00	132.970,00
5/816000-005000	Anlagen zu Straßenbauten		3412	1					21.000,00	403.701,60
SU 34	Summe Auszahlungen investive Gebarung							0,00	21.000,00	403.701,60
SA2	Saldo (2) Geldfluss aus der Investiven Gebarung (33 – 34)							0,00	0,00	-270.731,60
SA3	Saldo (3) Nettofinanzierungssaldo (Saldo 1 + Saldo 2)							-38.200,00	-78.000,00	-302.108,89
Finanzierungstätigkeit										
SU 35	Summe Einzahlungen aus der Finanzierungstätigkeit							0,00	0,00	0,00
SU 36	Summe Auszahlungen aus der Finanzierungstätigkeit							0,00	0,00	0,00
SA4	Saldo (4) Geldfluss aus der Finanzierungstätigkeit (35 – 36)							0,00	0,00	0,00
SA5	Saldo (5) Geldfluss aus der voranschlagswirksamen Gebarung (Saldo 3 + Saldo 4)							-38.200,00	-78.000,00	-302.108,89
817	Friedhöfe (einschließlich Einsegnungshallen und Krematorien)									
817000	Friedhöfe und Einsegnungshallen									
Operative Gebarung										
2/817000+813000	Erträge aus der Auflösung von Investitionszuschüssen (Kapitaltransfers)	2127			800,00	800,00	588,43			
2/817000+816000	Kostenbeiträge (Kostenersätze) für sonstige Leistungen-Urnenstelen	2114	3114	13	1.800,00	1.800,00		1.800,00	1.800,00	
2/817000+829000	sonst. Einnahmen	2116	3116	18	100,00	100,00	93,06	100,00	100,00	41,58
2/817000+852000	Grabstellengebuehren	2113	3113	12	6.000,00	4.000,00	4.245,00	6.000,00	4.000,00	3.975,00
2/817000+852100	Begraebnis- und Leichenkammergebuehren	2113	3113	12	4.000,00	3.500,00	5.055,00	4.000,00	3.500,00	3.375,00
2/817000+899000	Entnahmen aus Verrechnungsrücklagen zwischen operativer Gebarung und Projekten	2116					2.650,84			
SU 21 / 31	Summe Erträge / Einzahlungen operative Gebarung				12.700,00	10.200,00	12.632,33	11.900,00	9.400,00	7.391,58
1/817000-400000	Gebrauchsgüter	2221	3221	23	200,00	200,00	34,99	200,00	200,00	34,99
1/817000-454000	Reinigungsmittel	2221	3221	23	100,00	100,00	44,90	100,00	100,00	44,90
1/817000-600000	Strom	2222	3222	24	300,00	300,00	274,75	300,00	300,00	274,75
1/817000-610000	Instandhaltung von Grund und Boden	2224	3224	24	1.000,00	1.000,00	3.156,95	1.000,00	1.000,00	2.829,35
1/817000-614000	Instandhaltung von Gebaeuden	2224	3224	24	400,00	400,00	444,14	400,00	400,00	444,14
1/817000-670000	Versicherungen	2222	3222	24	100,00	100,00	226,24	100,00	100,00	226,24
1/817000-680000	Planmäßige Abschreibung	2226			8.500,00	8.700,00	8.891,09			
1/817000-711000	Öffentliche Abgaben	2225	3225	24	600,00	600,00	598,99	600,00	600,00	598,99
1/817000-720000	Personal- u. Sachaufwand	2225	3225	24	2.400,00	2.400,00	2.000,00	2.400,00	2.400,00	2.000,00

		MVAG		VC QU	Ergebnisvoranschlag			Finanzierungsvoranschlag		
		EH	FH		VA 2026	VA 2025	RA 2024	VA 2026	VA 2025	RA 2024
5/817000-799000	Zuweisungen an Verrechnungsrücklagen zwischen operativer Gebarung und Projekten	2225		1			2.650,84			
<b>SU 22 / 32</b>	<b>Summe Aufwendungen / Auszahlungen operative Gebarung</b>				<b>13.600,00</b>	<b>13.800,00</b>	<b>18.322,89</b>	<b>5.100,00</b>	<b>5.100,00</b>	<b>6.453,36</b>
<b>SA 0 / SA 1</b>	<b>(0) Nettoergebnis (21 - 22) / (1) Geldfluss operative Gebarung (31 - 32)</b>				<b>-900,00</b>	<b>-3.600,00</b>	<b>-5.690,56</b>	<b>6.800,00</b>	<b>4.300,00</b>	<b>938,22</b>
<b>SA01</b>	<b>Saldo (01) Haushaltsrücklagen (230 - 240)</b>				<b>0,00</b>	<b>0,00</b>	<b>0,00</b>	<b>0,00</b>	<b>0,00</b>	<b>0,00</b>
<b>SA00</b>	<b>Saldo (00) Nettoergebnis nach Haushaltsrücklagen (Saldo 0 + Saldo 01)</b>				<b>-900,00</b>	<b>-3.600,00</b>	<b>-5.690,56</b>			
<b>Investive Gebarung</b>										
6/817000+300000	Kapitaltransfers von Bund, Bundesfonds und Bundeskammern		3331	1 33						1.824,25
6/817000+301000	Kapitaltransfers von Ländern, Landesfonds und Landeskammern		3331	1 33						1.216,16
6/817000+309000	Kapitaltransfers vom Ausland (Leader)		3335	1 33						12.161,65
<b>SU 33</b>	<b>Summe Einzahlungen investive Gebarung</b>							<b>0,00</b>	<b>0,00</b>	<b>15.202,06</b>
1/817000-042000	Betriebsausstattung		3415	2 41				800,00	800,00	
<b>SU 34</b>	<b>Summe Auszahlungen investive Gebarung</b>							<b>800,00</b>	<b>800,00</b>	<b>0,00</b>
<b>SA2</b>	<b>Saldo (2) Geldfluss aus der Investiven Gebarung (33 - 34)</b>							<b>-800,00</b>	<b>-800,00</b>	<b>15.202,06</b>
<b>SA3</b>	<b>Saldo (3) Nettofinanzierungssaldo (Saldo 1 + Saldo 2)</b>							<b>6.000,00</b>	<b>3.500,00</b>	<b>16.140,28</b>
<b>Finanzierungstätigkeit</b>										
<b>SU 35</b>	<b>Summe Einzahlungen aus der Finanzierungstätigkeit</b>							<b>0,00</b>	<b>0,00</b>	<b>0,00</b>
<b>SU 36</b>	<b>Summe Auszahlungen aus der Finanzierungstätigkeit</b>							<b>0,00</b>	<b>0,00</b>	<b>0,00</b>
<b>SA4</b>	<b>Saldo (4) Geldfluss aus der Finanzierungstätigkeit (35 - 36)</b>							<b>0,00</b>	<b>0,00</b>	<b>0,00</b>
<b>SA5</b>	<b>Saldo (5) Geldfluss aus der voranschlagswirksamen Gebarung (Saldo 3 + Saldo 4)</b>							<b>6.000,00</b>	<b>3.500,00</b>	<b>16.140,28</b>
<b>82 Betriebsähnliche Einrichtungen und Betriebe</b>										
<b>820 Wirtschaftshöfe</b>										
<b>820000 Wirtschaftshöfe</b>										
<b>Operative Gebarung</b>										
2/820000+816000	Personal- und Sachkostenersätze	2114	3114	13	2.400,00	53.100,00	10.232,00	2.400,00	53.100,00	10.232,00
2/820000+816100	Kostenbeiträge (Kostenersätze) für sonstige Leistungen (Abgabe)	2114	3114	13			241,50			241,50
2/820000+816200	Kostenersätze KHG-Kosten Katastropheneinsatz	2114	3114				66,02			66,02
2/820000+817000	Erträge aus der Auflösung von sonstigen Rückstellungen	2117				35.000,00				
2/820000+828000	Rückersätze von Aufwendungen	2116	3116			3.000,00			3.000,00	
2/820000+829100	Sonstige Erträge Abfertigungsversicherungen	2116	3116			33.400,00			33.400,00	
<b>SU 21 / 31</b>	<b>Summe Erträge / Einzahlungen operative Gebarung</b>				<b>2.400,00</b>	<b>124.500,00</b>	<b>10.539,52</b>	<b>2.400,00</b>	<b>89.500,00</b>	<b>10.539,52</b>

# Voranschlag 2026

Gemeinde Perschling

# Ergebnis- und Finanzierungsvoranschlag Detailnachweis

		MVAG VC QU			Ergebnisvoranschlag			Finanzierungsvoranschlag		
		EH	FH		VA 2026	VA 2025	RA 2024	VA 2026	VA 2025	RA 2024
1/820000-400000	Gebrauchsgüter (Werkzeuge etc.) GWG	2221	3221	23	700,00	3.500,00	9.637,85	700,00	3.500,00	9.683,11
1/820000-452000	Treibstoffe	2221	3221	23	2.500,00	2.500,00	2.198,18	2.500,00	2.500,00	2.312,33
1/820000-459000	Sonst. Verbrauchsgüter	2221	3221	23	500,00	300,00	993,46	500,00	300,00	993,46
1/820000-511000	Geldbezüge d. Vb Handw.Verwendung	2211	3211	20	84.500,00	177.000,00	146.522,97	84.500,00	177.000,00	146.522,97
1/820000-523000	Geldbezüge Nicht Ganzj.Besch. Arbeiter	2211	3211	20	1.600,00			1.600,00		
1/820000-565000	Mehrleistungsverguetungen	2211	3211	20	2.000,00	4.000,00	3.284,48	2.000,00	4.000,00	3.284,48
1/820000-569000	Sonstige Nebengebühren	2211	3211	20	500,00	500,00		500,00	500,00	
1/820000-580000	Dgb für Familienbeihilfen	2212	3212	20	3.500,00	5.600,00	2.646,82	3.500,00	5.600,00	2.646,82
1/820000-582000	DGB-PV und K-Versicherung	2212	3212	20	19.400,00	30.600,00	30.929,79	19.400,00	30.600,00	30.929,79
1/820000-582100	Abfertigungsversicherung	2212	3212	20			4.245,40			4.245,40
1/820000-591000	Dotierung von Rückstellungen für Abfertigungen	2214					7.954,99			
1/820000-592000	Dotierung von Rückstellungen für Jubiläumszuwendungen	2214			300,00	200,00	511,62			
1/820000-613000	Instandhaltung Werkzeuge	2224	3224	24	100,00	100,00	355,96	100,00	100,00	355,96
1/820000-616000	Instandhaltung Maschinen	2224	3224	24	1.000,00	1.000,00	1.119,37	1.000,00	1.000,00	1.111,71
1/820000-617000	Instandhaltung v. Fahrzeugen	2224	3224	24	500,00	1.400,00	3.481,61	500,00	1.400,00	3.481,61
1/820000-670000	Versicherungen	2222	3222	24	1.700,00	1.500,00	1.493,98	1.700,00	1.500,00	1.493,98
1/820000-680000	Planmäßige Abschreibung	2226			9.900,00	9.900,00	11.835,44			
1/820000-724000	Reisegebühren	2225	3225	24	100,00	100,00	469,14	100,00	100,00	
1/820000-729100	Sonstige Aufwendungen (Katastropheneinsatz)	2225	3225				66,02			66,02
<b>SU 22 / 32</b>	<b>Summe Aufwendungen / Auszahlungen operative Gebarung</b>				<b>128.800,00</b>	<b>238.200,00</b>	<b>227.747,08</b>	<b>118.600,00</b>	<b>228.100,00</b>	<b>207.127,64</b>
<b>SA 0 / SA 1</b>	<b>(0) Nettoergebnis (21 - 22) / (1) Geldfluss operative Gebarung (31 – 32)</b>				<b>-126.400,00</b>	<b>-113.700,00</b>	<b>-217.207,56</b>	<b>-116.200,00</b>	<b>-138.600,00</b>	<b>-196.588,12</b>
<b>SA01</b>	<b>Saldo (01) Haushaltsrücklagen (230 - 240)</b>				<b>0,00</b>	<b>0,00</b>	<b>0,00</b>	<b>0,00</b>	<b>0,00</b>	<b>0,00</b>
<b>SA00</b>	<b>Saldo (00) Nettoergebnis nach Haushaltsrücklagen (Saldo 0 + Saldo 01)</b>				<b>-126.400,00</b>	<b>-113.700,00</b>	<b>-217.207,56</b>			
<b>Investive Gebarung</b>										
<b>SU 33</b>	<b>Summe Einzahlungen investive Gebarung</b>							<b>0,00</b>	<b>0,00</b>	<b>0,00</b>
1/820000-010000	Gebäude und Bauten		3413	2 40						1.958,96
1/820000-020000	Ankauf von Maschinen		3414	2 41				800,00	800,00	9.573,48
1/820000-042000	Betriebsausstattung		3415	2 41				800,00	800,00	
<b>SU 34</b>	<b>Summe Auszahlungen investive Gebarung</b>							<b>1.600,00</b>	<b>1.600,00</b>	<b>11.532,44</b>
<b>SA2</b>	<b>Saldo (2) Geldfluss aus der Investiven Gebarung (33 – 34)</b>							<b>-1.600,00</b>	<b>-1.600,00</b>	<b>-11.532,44</b>
<b>SA3</b>	<b>Saldo (3) Nettofinanzierungssaldo (Saldo 1 + Saldo 2)</b>							<b>-117.800,00</b>	<b>-140.200,00</b>	<b>-208.120,56</b>
<b>Finanzierungstätigkeit</b>										
<b>SU 35</b>	<b>Summe Einzahlungen aus der Finanzierungstätigkeit</b>							<b>0,00</b>	<b>0,00</b>	<b>0,00</b>
<b>SU 36</b>	<b>Summe Auszahlungen aus der Finanzierungstätigkeit</b>							<b>0,00</b>	<b>0,00</b>	<b>0,00</b>
<b>SA4</b>	<b>Saldo (4) Geldfluss aus der Finanzierungstätigkeit (35 – 36)</b>							<b>0,00</b>	<b>0,00</b>	<b>0,00</b>

		MVAG		VC QU	Ergebnisvoranschlag			Finanzierungsvoranschlag		
		EH	FH		VA 2026	VA 2025	RA 2024	VA 2026	VA 2025	RA 2024
<b>SA5</b>	<b>Saldo (5) Geldfluss aus der voranschlagswirksamen Gebarung (Saldo 3 + Saldo 4)</b>							<b>-117.800,00</b>	<b>-140.200,00</b>	<b>-208.120,56</b>
<b>821</b>	<b>Fuhrpark</b>									
<b>821000</b>	<b>Fuhrpark</b>									
<b>Operative Gebarung</b>										
<b>SU 21 / 31</b>	<b>Summe Erträge / Einzahlungen operative Gebarung</b>				<b>0,00</b>	<b>0,00</b>	<b>0,00</b>	<b>0,00</b>	<b>0,00</b>	<b>0,00</b>
1/821000-452000	Treibstoffe	2221	3221		1.800,00	1.800,00	339,87	1.800,00	1.800,00	184,28
1/821000-617000	Instandhaltung v. Fahrzeugen	2224	3224	24	200,00	100,00	98,02	200,00	100,00	98,02
1/821000-670000	Versicherungen	2222	3222		4.800,00	4.700,00		4.800,00	4.700,00	
1/821000-680000	Planmäßige Abschreibung	2226			14.100,00	2.500,00	16.899,78			
1/821000-711000	Öffentliche Abgaben - Kraftfahrzeugsteuer	2225	3225		100,00			100,00		
<b>SU 22 / 32</b>	<b>Summe Aufwendungen / Auszahlungen operative Gebarung</b>				<b>21.000,00</b>	<b>9.100,00</b>	<b>17.337,67</b>	<b>6.900,00</b>	<b>6.600,00</b>	<b>282,30</b>
<b>SA 0 / SA 1</b>	<b>(0) Nettoergebnis (21 - 22) / (1) Geldfluss operative Gebarung (31 - 32)</b>				<b>-21.000,00</b>	<b>-9.100,00</b>	<b>-17.337,67</b>	<b>-6.900,00</b>	<b>-6.600,00</b>	<b>-282,30</b>
<b>SA01</b>	<b>Saldo (01) Haushaltsrücklagen (230 - 240)</b>				<b>0,00</b>	<b>0,00</b>	<b>0,00</b>	<b>0,00</b>	<b>0,00</b>	<b>0,00</b>
<b>SA00</b>	<b>Saldo (00) Nettoergebnis nach Haushaltsrücklagen (Saldo 0 + Saldo 01)</b>				<b>-21.000,00</b>	<b>-9.100,00</b>	<b>-17.337,67</b>			
<b>Investive Gebarung</b>										
<b>SU 33</b>	<b>Summe Einzahlungen investive Gebarung</b>							<b>0,00</b>	<b>0,00</b>	<b>0,00</b>
1/821000-040100	Fahrzeuge			3414 2 41						116.154,07
<b>SU 34</b>	<b>Summe Auszahlungen investive Gebarung</b>							<b>0,00</b>	<b>0,00</b>	<b>116.154,07</b>
<b>SA2</b>	<b>Saldo (2) Geldfluss aus der Investiven Gebarung (33 - 34)</b>							<b>0,00</b>	<b>0,00</b>	<b>-116.154,07</b>
<b>SA3</b>	<b>Saldo (3) Nettofinanzierungssaldo (Saldo 1 + Saldo 2)</b>							<b>-6.900,00</b>	<b>-6.600,00</b>	<b>-116.436,37</b>
<b>Finanzierungstätigkeit</b>										
<b>SU 35</b>	<b>Summe Einzahlungen aus der Finanzierungstätigkeit</b>							<b>0,00</b>	<b>0,00</b>	<b>0,00</b>
<b>SU 36</b>	<b>Summe Auszahlungen aus der Finanzierungstätigkeit</b>							<b>0,00</b>	<b>0,00</b>	<b>0,00</b>
<b>SA4</b>	<b>Saldo (4) Geldfluss aus der Finanzierungstätigkeit (35 - 36)</b>							<b>0,00</b>	<b>0,00</b>	<b>0,00</b>
<b>SA5</b>	<b>Saldo (5) Geldfluss aus der voranschlagswirksamen Gebarung (Saldo 3 + Saldo 4)</b>							<b>-6.900,00</b>	<b>-6.600,00</b>	<b>-116.436,37</b>
<b>84</b>	<b>Liegenschaften, Wohn- und Geschäftsgebäude</b>									
<b>840</b>	<b>Grundbesitz</b>									
<b>840000</b>	<b>Grundbesitz</b>									
<b>Operative Gebarung</b>										
2/840000+801000	Veräußerungen von Grundstücken und Grundstückseinrichtungen	2116		30	439.300,00	168.000,00	24.576,00			
2/840000+811000	Einnahmen aus Verpachtungen	2115	3115	14	400,00	200,00	397,44	400,00	200,00	591,70
2/840000+811100	Einnahmen aus Jagdpacht	2115	3115	14			28,03			28,03



		MVAG VC QU			Ergebnisvoranschlag			Finanzierungsvoranschlag		
		EH	FH		VA 2026	VA 2025	RA 2024	VA 2026	VA 2025	RA 2024
2/840000+891000	Sonstige Wertaufholungen / Bestandsvermehrungen am kurzfristigen und langfristigen Vermögen	2117					2.941,50			
<b>SU 21 / 31</b>	<b>Summe Erträge / Einzahlungen operative Gebarung</b>				<b>439.700,00</b>	<b>168.200,00</b>	<b>27.942,97</b>	<b>400,00</b>	<b>200,00</b>	<b>619,73</b>
1/840000-683000	Verluste aus dem Abgang von Sachanlagen und immateriellen Vermögenswerten	2226			5.000,00	5.000,00	7.947,60			
1/840000-700000	Pacht	2223	3223	24	2.400,00	2.400,00	2.776,85	2.400,00	2.400,00	2.776,85
1/840000-710000	Öffentliche Abgaben, ohne Gebühren gemäß FAG	2225	3225	24	2.000,00	16.500,00	790,00	2.000,00	16.500,00	790,00
1/840000-711000	Öffentliche Abgaben	2225	3225	24	500,00	500,00	25,10	500,00	500,00	-450,50
1/840000-728000	Entgelte f. Sonst. Leistungen	2225	3225	24	4.000,00	4.000,00	8.912,37	4.000,00	4.000,00	8.912,37
<b>SU 22 / 32</b>	<b>Summe Aufwendungen / Auszahlungen operative Gebarung</b>				<b>13.900,00</b>	<b>28.400,00</b>	<b>20.451,92</b>	<b>8.900,00</b>	<b>23.400,00</b>	<b>12.028,72</b>
<b>SA 0 / SA 1</b>	<b>(0) Nettoergebnis (21 - 22) / (1) Geldfluss operative Gebarung (31 - 32)</b>				<b>425.800,00</b>	<b>139.800,00</b>	<b>7.491,05</b>	<b>-8.500,00</b>	<b>-23.200,00</b>	<b>-11.408,99</b>
<b>SA01</b>	<b>Saldo (01) Haushaltsrücklagen (230 - 240)</b>				<b>0,00</b>	<b>0,00</b>	<b>0,00</b>	<b>0,00</b>	<b>0,00</b>	<b>0,00</b>
<b>SA00</b>	<b>Saldo (00) Nettoergebnis nach Haushaltsrücklagen (Saldo 0 + Saldo 01)</b>				<b>425.800,00</b>	<b>139.800,00</b>	<b>7.491,05</b>			
<b>Investive Gebarung</b>										
2/840000+801000	Veräußerungen von Grundstücken und Grundstückseinrichtungen		3312	30				439.300,00	168.000,00	24.576,00
<b>SU 33</b>	<b>Summe Einzahlungen investive Gebarung</b>							<b>439.300,00</b>	<b>168.000,00</b>	<b>24.576,00</b>
1/840000-001000	Ankauf von Grundstuecken		3412	2 40					85.300,00	157.266,16
<b>SU 34</b>	<b>Summe Auszahlungen investive Gebarung</b>							<b>0,00</b>	<b>85.300,00</b>	<b>157.266,16</b>
<b>SA2</b>	<b>Saldo (2) Geldfluss aus der Investiven Gebarung (33 - 34)</b>							<b>439.300,00</b>	<b>82.700,00</b>	<b>-132.690,16</b>
<b>SA3</b>	<b>Saldo (3) Nettofinanzierungssaldo (Saldo 1 + Saldo 2)</b>							<b>430.800,00</b>	<b>59.500,00</b>	<b>-144.099,15</b>
<b>Finanzierungstätigkeit</b>										
<b>SU 35</b>	<b>Summe Einzahlungen aus der Finanzierungstätigkeit</b>							<b>0,00</b>	<b>0,00</b>	<b>0,00</b>
<b>SU 36</b>	<b>Summe Auszahlungen aus der Finanzierungstätigkeit</b>							<b>0,00</b>	<b>0,00</b>	<b>0,00</b>
<b>SA4</b>	<b>Saldo (4) Geldfluss aus der Finanzierungstätigkeit (35 - 36)</b>							<b>0,00</b>	<b>0,00</b>	<b>0,00</b>
<b>SA5</b>	<b>Saldo (5) Geldfluss aus der voranschlagswirksamen Gebarung (Saldo 3 + Saldo 4)</b>							<b>430.800,00</b>	<b>59.500,00</b>	<b>-144.099,15</b>
<b>846</b>	<b>Wohn- und Geschäftsgebäude (soweit nicht bei 853)</b>									
<b>846000</b>	<b>Wohn- und Geschäftsgebäude</b>									
<b>Operative Gebarung</b>										
2/846000+811000	Miete	2115	3115	14			1.620,00			1.620,00
2/846000+811100	Betriebskosten	2115	3115	14			900,00			900,00
<b>SU 21 / 31</b>	<b>Summe Erträge / Einzahlungen operative Gebarung</b>				<b>0,00</b>	<b>0,00</b>	<b>2.520,00</b>	<b>0,00</b>	<b>0,00</b>	<b>2.520,00</b>
<b>SU 22 / 32</b>	<b>Summe Aufwendungen / Auszahlungen operative Gebarung</b>				<b>0,00</b>	<b>0,00</b>	<b>0,00</b>	<b>0,00</b>	<b>0,00</b>	<b>0,00</b>
<b>SA 0 / SA 1</b>	<b>(0) Nettoergebnis (21 - 22) / (1) Geldfluss operative Gebarung (31 - 32)</b>				<b>0,00</b>	<b>0,00</b>	<b>2.520,00</b>	<b>0,00</b>	<b>0,00</b>	<b>2.520,00</b>
<b>SA01</b>	<b>Saldo (01) Haushaltsrücklagen (230 - 240)</b>				<b>0,00</b>	<b>0,00</b>	<b>0,00</b>	<b>0,00</b>	<b>0,00</b>	<b>0,00</b>
<b>SA00</b>	<b>Saldo (00) Nettoergebnis nach Haushaltsrücklagen (Saldo 0 + Saldo 01)</b>				<b>0,00</b>	<b>0,00</b>	<b>2.520,00</b>			

				Ergebnisvoranschlag			Finanzierungsvoranschlag		
		MVAG	VC QU	VA 2026	VA 2025	RA 2024	VA 2026	VA 2025	RA 2024
		EH	FH						
Investive Gebarung									
SU 33	Summe Einzahlungen investive Gebarung						0,00	0,00	0,00
SU 34	Summe Auszahlungen investive Gebarung						0,00	0,00	0,00
SA2	Saldo (2) Geldfluss aus der Investiven Gebarung (33 – 34)						0,00	0,00	0,00
SA3	Saldo (3) Nettofinanzierungssaldo (Saldo 1 + Saldo 2)						0,00	0,00	2.520,00
Finanzierungstätigkeit									
SU 35	Summe Einzahlungen aus der Finanzierungstätigkeit						0,00	0,00	0,00
SU 36	Summe Auszahlungen aus der Finanzierungstätigkeit						0,00	0,00	0,00
SA4	Saldo (4) Geldfluss aus der Finanzierungstätigkeit (35 – 36)						0,00	0,00	0,00
SA5	Saldo (5) Geldfluss aus der voranschlagswirksamen Gebarung (Saldo 3 + Saldo 4)						0,00	0,00	2.520,00
849	Sonstige Liegenschaften								
849000	Sonst.Liegenschaften								
Operative Gebarung									
2/849000+811000	Baurechtszins	2115	3115	14	5.000,00	5.000,00	5.376,00	5.000,00	5.376,00
SU 21 / 31	Summe Erträge / Einzahlungen operative Gebarung				5.000,00	5.000,00	5.376,00	5.000,00	5.376,00
SU 22 / 32	Summe Aufwendungen / Auszahlungen operative Gebarung				0,00	0,00	0,00	0,00	0,00
SA 0 / SA 1	(0) Nettoergebnis (21 - 22) / (1) Geldfluss operative Gebarung (31 – 32)				5.000,00	5.000,00	5.376,00	5.000,00	5.376,00
SA01	Saldo (01) Haushaltsrücklagen (230 - 240)				0,00	0,00	0,00	0,00	0,00
SA00	Saldo (00) Nettoergebnis nach Haushaltsrücklagen (Saldo 0 + Saldo 01)				5.000,00	5.000,00	5.376,00		
Investive Gebarung									
SU 33	Summe Einzahlungen investive Gebarung						0,00	0,00	0,00
SU 34	Summe Auszahlungen investive Gebarung						0,00	0,00	0,00
SA2	Saldo (2) Geldfluss aus der Investiven Gebarung (33 – 34)						0,00	0,00	0,00
SA3	Saldo (3) Nettofinanzierungssaldo (Saldo 1 + Saldo 2)						5.000,00	5.000,00	5.376,00
Finanzierungstätigkeit									
SU 35	Summe Einzahlungen aus der Finanzierungstätigkeit						0,00	0,00	0,00
SU 36	Summe Auszahlungen aus der Finanzierungstätigkeit						0,00	0,00	0,00
SA4	Saldo (4) Geldfluss aus der Finanzierungstätigkeit (35 – 36)						0,00	0,00	0,00
SA5	Saldo (5) Geldfluss aus der voranschlagswirksamen Gebarung (Saldo 3 + Saldo 4)						5.000,00	5.000,00	5.376,00
85	Betriebe mit marktbestimmter Tätigkeit								
850	Betriebe der Wasserversorgung								
850000	Betriebe der Wasserversorgung								
Operative Gebarung									
2/850000+813000	Erträge aus der Auflösung von Investitionszuschüssen (Kapitaltransfers)	2127			35.200,00	34.700,00	34.672,37		

		MVAG		VC QU	Ergebnisvoranschlag			Finanzierungsvoranschlag		
		EH	FH		VA 2026	VA 2025	RA 2024	VA 2026	VA 2025	RA 2024
2/850000+852100	Wassermessergebühren	2113	3113	12	54.000,00	36.000,00	36.666,00	54.000,00	36.000,00	36.168,23
2/850000+852200	Wasserbezugsgebühren	2113	3113	12	125.000,00	110.000,00	103.548,24	125.000,00	110.000,00	101.045,74
2/850000+860000	Transfers von Bund, Bundesfonds und Bundeskammern	2121	3121	15	5.200,00	5.100,00	5.013,94	5.200,00	5.100,00	5.013,94
<b>SU 21 / 31</b>	<b>Summe Erträge / Einzahlungen operative Gebarung</b>				<b>219.400,00</b>	<b>185.800,00</b>	<b>179.900,55</b>	<b>184.200,00</b>	<b>151.100,00</b>	<b>142.227,91</b>
1/850000-400000	Gebrauchsgüter (GWG)	2221	3221	23	3.000,00	5.000,00	729,53	3.000,00	5.000,00	729,53
1/850000-413000	Wasserankauf Evn-Wasser	2221	3221	23	104.400,00	96.500,00	93.724,43	104.400,00	96.500,00	93.724,43
1/850000-510000	Geldbezüge der Vertragsbediensteten der Verwaltung	2211	3211		13.100,00			13.100,00		
1/850000-511000	Geldbezüge der Vertragsbediensteten in handwerklicher Verwendung	2211	3211		15.000,00			15.000,00		
1/850000-580000	Dienstgeberbeiträge zum Ausgleichsfonds für Familienbeihilfen	2212	3212		1.200,00			1.200,00		
1/850000-582000	Sonstige Dienstgeberbeiträge zur sozialen Sicherheit	2212	3212		6.000,00			6.000,00		
1/850000-600000	Strom	2222	3222	24	1.400,00	1.400,00	683,06	1.400,00	1.400,00	683,06
1/850000-613000	Instandhaltung d. Wasserversorgungsanlage	2224	3224	24	6.000,00	5.000,00	14.777,17	6.000,00	5.000,00	14.927,17
1/850000-614000	Instandhaltung von Gebäuden	2224	3224	24	100,00	100,00	10,40	100,00	100,00	10,40
1/850000-631000	Telefon, Telegraf, Telex	2222	3222	24	200,00	200,00	101,98	200,00	200,00	102,07
1/850000-640000	Prüfungskosten	2222	3222	24	700,00	700,00	988,00	700,00	700,00	988,00
1/850000-650000	Kreditzinsen	2241	3241	25	9.400,00	7.100,00	8.486,82	9.400,00	7.100,00	8.486,82
1/850000-670000	Versicherungen	2222	3222	24	300,00	300,00	255,64	300,00	300,00	255,64
1/850000-680000	Planmäßige Abschreibung	2226			52.000,00	51.700,00	51.736,28			
1/850000-710000	Öffentl. Abgaben	2225	3225	24	5.500,00	5.000,00	5.433,75	5.500,00	5.000,00	5.433,75
1/850000-720000	Personal- u. Sachaufwand	2225	3225	24		31.600,00	17.966,00		31.600,00	17.966,00
1/850000-728000	Entgelte für sonstige Leistungen	2225	3225	24	1.000,00	2.500,00	651,00	1.000,00	2.500,00	651,00
1/850000-729000	Sonstige ausgaben	2225	3225	24	100,00	100,00		100,00	100,00	
<b>SU 22 / 32</b>	<b>Summe Aufwendungen / Auszahlungen operative Gebarung</b>				<b>219.400,00</b>	<b>207.200,00</b>	<b>195.544,06</b>	<b>167.400,00</b>	<b>155.500,00</b>	<b>143.957,87</b>
<b>SA 0 / SA 1</b>	<b>(0) Nettoergebnis (21 - 22) / (1) Geldfluss operative Gebarung (31 - 32)</b>				<b>0,00</b>	<b>-21.400,00</b>	<b>-15.643,51</b>	<b>16.800,00</b>	<b>-4.400,00</b>	<b>-1.729,96</b>
<b>SA01</b>	<b>Saldo (01) Haushaltsrücklagen (230 - 240)</b>				<b>0,00</b>	<b>0,00</b>	<b>0,00</b>	<b>0,00</b>	<b>0,00</b>	<b>0,00</b>
<b>SA00</b>	<b>Saldo (00) Nettoergebnis nach Haushaltsrücklagen (Saldo 0 + Saldo 01)</b>				<b>0,00</b>	<b>-21.400,00</b>	<b>-15.643,51</b>			
<b>Investive Gebarung</b>										
2/850000+300000	Förderung Bund		3331	33				6.000,00	6.000,00	5.730,06
2/850000+307000	Wasseranschlussabgabe		3334	34				25.000,00	16.100,00	19.107,91
<b>SU 33</b>	<b>Summe Einzahlungen investive Gebarung</b>							<b>31.000,00</b>	<b>22.100,00</b>	<b>24.837,97</b>
1/850000-004000	Wasser- und Abwasserbauten und -anlagen(Erweiterungen)		3412	2 40				5.000,00	5.000,00	1.093,90
1/850000-042000	Betriebsausstattung		3415	2 41				800,00	800,00	
<b>SU 34</b>	<b>Summe Auszahlungen investive Gebarung</b>							<b>5.800,00</b>	<b>5.800,00</b>	<b>1.093,90</b>

		MVAG		VC QU	Ergebnisvoranschlag			Finanzierungsvoranschlag		
		EH	FH		VA 2026	VA 2025	RA 2024	VA 2026	VA 2025	RA 2024
SA2	Saldo (2) Geldfluss aus der Investiven Gebarung (33 – 34)							25.200,00	16.300,00	23.744,07
SA3	Saldo (3) Nettofinanzierungssaldo (Saldo 1 + Saldo 2)							42.000,00	11.900,00	22.014,11
<b>Finanzierungstätigkeit</b>										
SU 35	Summe Einzahlungen aus der Finanzierungstätigkeit							0,00	0,00	0,00
1/850000-346000	Tilgung von Bankdarlehen		3614	65				31.100,00	30.400,00	26.494,50
SU 36	Summe Auszahlungen aus der Finanzierungstätigkeit							31.100,00	30.400,00	26.494,50
SA4	Saldo (4) Geldfluss aus der Finanzierungstätigkeit (35 – 36)							-31.100,00	-30.400,00	-26.494,50
SA5	Saldo (5) Geldfluss aus der voranschlagswirksamen Gebarung (Saldo 3 + Saldo 4)							10.900,00	-18.500,00	-4.480,39
<b>850010 Digitalisierung Leitungskataster Wasser</b>										
<b>Operative Gebarung</b>										
6/850010+899000	Entnahmen aus Verrechnungsrücklagen zwischen operativer Gebarung und Projekten	2116		1	16.000,00	5.000,00	11.154,89			
SU 21 / 31	Summe Erträge / Einzahlungen operative Gebarung				16.000,00	5.000,00	11.154,89	0,00	0,00	0,00
SU 22 / 32	Summe Aufwendungen / Auszahlungen operative Gebarung				0,00	0,00	0,00	0,00	0,00	0,00
SA 0 / SA 1	(0) Nettoergebnis (21 - 22) / (1) Geldfluss operative Gebarung (31 – 32)				16.000,00	5.000,00	11.154,89	0,00	0,00	0,00
SA01	Saldo (01) Haushaltsrücklagen (230 - 240)				0,00	0,00	0,00	0,00	0,00	0,00
SA00	Saldo (00) Nettoergebnis nach Haushaltsrücklagen (Saldo 0 + Saldo 01)				16.000,00	5.000,00	11.154,89			
<b>Investive Gebarung</b>										
SU 33	Summe Einzahlungen investive Gebarung							0,00	0,00	0,00
5/850010-070000	Aktivierungsfähige Rechte (immaterielle Vermögenswerte)		3411	1 42				16.000,00	5.000,00	6.110,89
SU 34	Summe Auszahlungen investive Gebarung							16.000,00	5.000,00	6.110,89
SA2	Saldo (2) Geldfluss aus der Investiven Gebarung (33 – 34)							-16.000,00	-5.000,00	-6.110,89
SA3	Saldo (3) Nettofinanzierungssaldo (Saldo 1 + Saldo 2)							-16.000,00	-5.000,00	-6.110,89
<b>Finanzierungstätigkeit</b>										
SU 35	Summe Einzahlungen aus der Finanzierungstätigkeit							0,00	0,00	0,00
SU 36	Summe Auszahlungen aus der Finanzierungstätigkeit							0,00	0,00	0,00
SA4	Saldo (4) Geldfluss aus der Finanzierungstätigkeit (35 – 36)							0,00	0,00	0,00
SA5	Saldo (5) Geldfluss aus der voranschlagswirksamen Gebarung (Saldo 3 + Saldo 4)							-16.000,00	-5.000,00	-6.110,89
<b>850220 WVA Betriebsgebiet</b>										
<b>Operative Gebarung</b>										
6/850220+899000	Entnahmen aus Verrechnungsrücklagen zwischen operativer Gebarung und Projekten	2116		1			5.128,52			
SU 21 / 31	Summe Erträge / Einzahlungen operative Gebarung				0,00	0,00	5.128,52	0,00	0,00	0,00

		MVAG VC QU		Ergebnisvoranschlag			Finanzierungsvoranschlag		
		EH	FH	VA 2026	VA 2025	RA 2024	VA 2026	VA 2025	RA 2024
1/850220-680000	Planmäßige Abschreibung	2226		1.300,00	1.300,00	1.323,02			
<b>SU 22 / 32</b>	<b>Summe Aufwendungen / Auszahlungen operative Gebarung</b>			<b>1.300,00</b>	<b>1.300,00</b>	<b>1.323,02</b>	<b>0,00</b>	<b>0,00</b>	<b>0,00</b>
<b>SA 0 / SA 1</b>	<b>(0) Nettoergebnis (21 - 22) / (1) Geldfluss operative Gebarung (31 - 32)</b>			<b>-1.300,00</b>	<b>-1.300,00</b>	<b>3.805,50</b>	<b>0,00</b>	<b>0,00</b>	<b>0,00</b>
<b>SA01</b>	<b>Saldo (01) Haushaltsrücklagen (230 - 240)</b>			<b>0,00</b>	<b>0,00</b>	<b>0,00</b>	<b>0,00</b>	<b>0,00</b>	<b>0,00</b>
<b>SA00</b>	<b>Saldo (00) Nettoergebnis nach Haushaltsrücklagen (Saldo 0 + Saldo 01)</b>			<b>-1.300,00</b>	<b>-1.300,00</b>	<b>3.805,50</b>			
<b>Investive Gebarung</b>									
<b>SU 33</b>	<b>Summe Einzahlungen investive Gebarung</b>						<b>0,00</b>	<b>0,00</b>	<b>0,00</b>
5/850220-004000	Errichtung		3412 1 40						1.753,52
<b>SU 34</b>	<b>Summe Auszahlungen investive Gebarung</b>						<b>0,00</b>	<b>0,00</b>	<b>1.753,52</b>
<b>SA2</b>	<b>Saldo (2) Geldfluss aus der Investiven Gebarung (33 - 34)</b>						<b>0,00</b>	<b>0,00</b>	<b>-1.753,52</b>
<b>SA3</b>	<b>Saldo (3) Nettofinanzierungssaldo (Saldo 1 + Saldo 2)</b>						<b>0,00</b>	<b>0,00</b>	<b>-1.753,52</b>
<b>Finanzierungstätigkeit</b>									
<b>SU 35</b>	<b>Summe Einzahlungen aus der Finanzierungstätigkeit</b>						<b>0,00</b>	<b>0,00</b>	<b>0,00</b>
<b>SU 36</b>	<b>Summe Auszahlungen aus der Finanzierungstätigkeit</b>						<b>0,00</b>	<b>0,00</b>	<b>0,00</b>
<b>SA4</b>	<b>Saldo (4) Geldfluss aus der Finanzierungstätigkeit (35 - 36)</b>						<b>0,00</b>	<b>0,00</b>	<b>0,00</b>
<b>SA5</b>	<b>Saldo (5) Geldfluss aus der voranschlagswirksamen Gebarung (Saldo 3 + Saldo 4)</b>						<b>0,00</b>	<b>0,00</b>	<b>-1.753,52</b>
<b>850230</b>	<b>WVA Perschling-Mitterfeldgasse</b>								
<b>Operative Gebarung</b>									
<b>SU 21 / 31</b>	<b>Summe Erträge / Einzahlungen operative Gebarung</b>			<b>0,00</b>	<b>0,00</b>	<b>0,00</b>	<b>0,00</b>	<b>0,00</b>	<b>0,00</b>
1/850230-680000	Planmäßige Abschreibung	2226		4.500,00	4.500,00	4.545,10			
5/850230-799000	Zuweisungen an Verrechnungsrücklagen zwischen operativer Gebarung und Projekten	2225	1	16.000,00	5.000,00	16.283,41			
<b>SU 22 / 32</b>	<b>Summe Aufwendungen / Auszahlungen operative Gebarung</b>			<b>20.500,00</b>	<b>9.500,00</b>	<b>20.828,51</b>	<b>0,00</b>	<b>0,00</b>	<b>0,00</b>
<b>SA 0 / SA 1</b>	<b>(0) Nettoergebnis (21 - 22) / (1) Geldfluss operative Gebarung (31 - 32)</b>			<b>-20.500,00</b>	<b>-9.500,00</b>	<b>-20.828,51</b>	<b>0,00</b>	<b>0,00</b>	<b>0,00</b>
<b>SA01</b>	<b>Saldo (01) Haushaltsrücklagen (230 - 240)</b>			<b>0,00</b>	<b>0,00</b>	<b>0,00</b>	<b>0,00</b>	<b>0,00</b>	<b>0,00</b>
<b>SA00</b>	<b>Saldo (00) Nettoergebnis nach Haushaltsrücklagen (Saldo 0 + Saldo 01)</b>			<b>-20.500,00</b>	<b>-9.500,00</b>	<b>-20.828,51</b>			
<b>Investive Gebarung</b>									
<b>SU 33</b>	<b>Summe Einzahlungen investive Gebarung</b>						<b>0,00</b>	<b>0,00</b>	<b>0,00</b>
<b>SU 34</b>	<b>Summe Auszahlungen investive Gebarung</b>						<b>0,00</b>	<b>0,00</b>	<b>0,00</b>
<b>SA2</b>	<b>Saldo (2) Geldfluss aus der Investiven Gebarung (33 - 34)</b>						<b>0,00</b>	<b>0,00</b>	<b>0,00</b>
<b>SA3</b>	<b>Saldo (3) Nettofinanzierungssaldo (Saldo 1 + Saldo 2)</b>						<b>0,00</b>	<b>0,00</b>	<b>0,00</b>
<b>Finanzierungstätigkeit</b>									
<b>SU 35</b>	<b>Summe Einzahlungen aus der Finanzierungstätigkeit</b>						<b>0,00</b>	<b>0,00</b>	<b>0,00</b>
<b>SU 36</b>	<b>Summe Auszahlungen aus der Finanzierungstätigkeit</b>						<b>0,00</b>	<b>0,00</b>	<b>0,00</b>
<b>SA4</b>	<b>Saldo (4) Geldfluss aus der Finanzierungstätigkeit (35 - 36)</b>						<b>0,00</b>	<b>0,00</b>	<b>0,00</b>

		MVAG		VC QU	Ergebnisvoranschlag			Finanzierungsvoranschlag		
		EH	FH		VA 2026	VA 2025	RA 2024	VA 2026	VA 2025	RA 2024
<b>SA5</b>	<b>Saldo (5) Geldfluss aus der voranschlagswirksamen Gebarung (Saldo 3 + Saldo 4)</b>							<b>0,00</b>	<b>0,00</b>	<b>0,00</b>
<b>850240</b>	<b>WVA Hausfeldgasse</b>									
<b>Operative Gebarung</b>										
<b>SU 21 / 31</b>	<b>Summe Erträge / Einzahlungen operative Gebarung</b>				<b>0,00</b>	<b>0,00</b>	<b>0,00</b>	<b>0,00</b>	<b>0,00</b>	<b>0,00</b>
<b>SU 22 / 32</b>	<b>Summe Aufwendungen / Auszahlungen operative Gebarung</b>				<b>0,00</b>	<b>0,00</b>	<b>0,00</b>	<b>0,00</b>	<b>0,00</b>	<b>0,00</b>
<b>SA 0 / SA 1</b>	<b>(0) Nettoergebnis (21 - 22) / (1) Geldfluss operative Gebarung (31 - 32)</b>				<b>0,00</b>	<b>0,00</b>	<b>0,00</b>	<b>0,00</b>	<b>0,00</b>	<b>0,00</b>
<b>SA01</b>	<b>Saldo (01) Haushaltsrücklagen (230 - 240)</b>				<b>0,00</b>	<b>0,00</b>	<b>0,00</b>	<b>0,00</b>	<b>0,00</b>	<b>0,00</b>
<b>SA00</b>	<b>Saldo (00) Nettoergebnis nach Haushaltsrücklagen (Saldo 0 + Saldo 01)</b>				<b>0,00</b>	<b>0,00</b>	<b>0,00</b>			
<b>Investive Gebarung</b>										
6/850240+301000	Kapitaltransfers von Ländern, Landesfonds und Landeskammern		3331	1				4.000,00		
<b>SU 33</b>	<b>Summe Einzahlungen investive Gebarung</b>							<b>4.000,00</b>	<b>0,00</b>	<b>0,00</b>
5/850240-004000	Errichtung - WVA Hausfeldgasse		3412	1				4.000,00	80.000,00	
<b>SU 34</b>	<b>Summe Auszahlungen investive Gebarung</b>							<b>4.000,00</b>	<b>80.000,00</b>	<b>0,00</b>
<b>SA2</b>	<b>Saldo (2) Geldfluss aus der Investiven Gebarung (33 - 34)</b>							<b>0,00</b>	<b>-80.000,00</b>	<b>0,00</b>
<b>SA3</b>	<b>Saldo (3) Nettofinanzierungssaldo (Saldo 1 + Saldo 2)</b>							<b>0,00</b>	<b>-80.000,00</b>	<b>0,00</b>
<b>Finanzierungstätigkeit</b>										
6/850240+346000	Investitionsdarlehen von Finanzunternehmen		3514	1					80.000,00	
<b>SU 35</b>	<b>Summe Einzahlungen aus der Finanzierungstätigkeit</b>							<b>0,00</b>	<b>80.000,00</b>	<b>0,00</b>
<b>SU 36</b>	<b>Summe Auszahlungen aus der Finanzierungstätigkeit</b>							<b>0,00</b>	<b>0,00</b>	<b>0,00</b>
<b>SA4</b>	<b>Saldo (4) Geldfluss aus der Finanzierungstätigkeit (35 - 36)</b>							<b>0,00</b>	<b>80.000,00</b>	<b>0,00</b>
<b>SA5</b>	<b>Saldo (5) Geldfluss aus der voranschlagswirksamen Gebarung (Saldo 3 + Saldo 4)</b>							<b>0,00</b>	<b>0,00</b>	<b>0,00</b>
<b>851</b>	<b>Betriebe der Abwasserbeseitigung</b>									
<b>851000</b>	<b>Betriebe der Abwasserbeseitigung</b>									
<b>Operative Gebarung</b>										
2/851000+813000	Erträge aus der Auflösung von Investitionszuschüssen (Kapitaltransfers)	2127			82.800,00	82.300,00	82.263,01			
2/851000+816000	Kostenersätze KHG-Kosten Katastropheneinsatz	2114	3114			800,00	680,00		800,00	680,00
2/851000+828100	Rückersätze	2116	3116	18		1.500,00			1.500,00	
2/851000+852100	Kanalbenützungsgebühr	2113	3113	12	8.500,00	8.000,00	8.547,64	8.500,00	8.000,00	8.378,85
2/851000+852200	Kanalbenützungsgebühr	2113	3113	12	260.400,00	215.000,00	207.638,19	260.400,00	215.000,00	204.141,00
2/851000+860000	Transfers von Bund, Bundesfonds und Bundeskammern	2121	3121	15	69.100,00	67.400,00	65.501,82	69.100,00	67.400,00	65.501,82
<b>SU 21 / 31</b>	<b>Summe Erträge / Einzahlungen operative Gebarung</b>				<b>420.800,00</b>	<b>375.000,00</b>	<b>364.630,66</b>	<b>338.000,00</b>	<b>292.700,00</b>	<b>278.701,67</b>
1/851000-400000	Ausstattung	2221	3221	23	200,00	200,00		200,00	200,00	

		MVAG		VC QU	Ergebnisvoranschlag			Finanzierungsvoranschlag		
		EH	FH		VA 2026	VA 2025	RA 2024	VA 2026	VA 2025	RA 2024
1/851000-455000	Chemische u.Sonst.Artverw.Mitteln	2221	3221	23	2.500,00	5.400,00	3.893,25	2.500,00	5.400,00	3.893,25
1/851000-459000	Sonst. Verbrauchsgüter	2221	3221	23	100,00	100,00		100,00	100,00	
1/851000-510000	Geldbezüge der Vertragsbediensteten der Verwaltung	2211	3211		13.100,00			13.100,00		
1/851000-511000	Geldbezüge der Vertragsbediensteten in handwerklicher Verwendung	2211	3211		28.800,00			28.800,00		
1/851000-521000	Geldbezüge Arbeiter Ganzj. Beschäftigt	2211	3211	20	2.500,00	2.500,00	2.826,25	2.500,00	2.500,00	2.826,25
1/851000-580000	Dgb Z.ausgleichsfonds f. Familienbeihilfe	2212	3212	20	1.800,00	100,00	104,62	1.800,00	100,00	104,62
1/851000-582000	Dgb Sozialversicherung	2212	3212	20	8.900,00	100,00	54,48	8.900,00	100,00	54,48
1/851000-600000	Strom	2222	3222	24	18.000,00	15.000,00	12.830,42	18.000,00	15.000,00	12.619,77
1/851000-612000	Wartungs- und Instandhaltungsarbeiten	2224	3224	24	20.000,00	10.500,00	22.756,59	20.000,00	10.500,00	18.460,33
1/851000-613000	Instandhaltung Aba RW	2224	3224	24	10.000,00	83.500,00	6.931,78	10.000,00	83.500,00	5.976,78
1/851000-614000	Instandhaltung von Gebaeuden	2224	3224	24	200,00	200,00	182,30	200,00	200,00	182,30
1/851000-630000	Porto	2222	3222	24	100,00	100,00		100,00	100,00	
1/851000-631000	Telefon	2222	3222	24	1.500,00	1.500,00	1.314,52	1.500,00	1.500,00	1.314,52
1/851000-650000	Kreditinsen	2241	3241	25	59.500,00	52.600,00	64.951,52	59.500,00	52.600,00	64.951,52
1/851000-670000	Versicherung	2222	3222	24	3.600,00	3.500,00	3.207,65	3.600,00	3.500,00	3.207,65
1/851000-680000	Planmäßige Abschreibung	2226			143.800,00	140.100,00	138.264,67			
1/851000-710000	Öffentl. Abgaben	2225	3225	24	7.000,00	7.000,00	7.289,85	7.000,00	7.000,00	7.289,85
1/851000-711000	Öffentliche Abgaben	2225	3225	24	1.200,00	1.200,00	1.146,11	1.200,00	1.200,00	1.146,11
1/851000-720000	Personal- u. Sachaufwand	2225	3225	24		51.600,00	18.962,00		51.600,00	18.962,00
1/851000-728000	Entgelte für sonstige Leistungen	2225	3225	24	5.000,00		11.176,45	5.000,00		11.750,01
1/851000-729100	Sonstige Aufwendungen (Katastropheneinsatz)	2225	3225				1.526,60			1.526,60
<b>SU 22 / 32</b>	<b>Summe Aufwendungen / Auszahlungen operative Gebarung</b>				<b>327.800,00</b>	<b>375.200,00</b>	<b>297.419,06</b>	<b>184.000,00</b>	<b>235.100,00</b>	<b>154.266,04</b>
<b>SA 0 / SA 1</b>	<b>(0) Nettoergebnis (21 - 22) / (1) Geldfluss operative Gebarung (31 - 32)</b>				<b>93.000,00</b>	<b>-200,00</b>	<b>67.211,60</b>	<b>154.000,00</b>	<b>57.600,00</b>	<b>124.435,63</b>
<b>SA01</b>	<b>Saldo (01) Haushaltsrücklagen (230 - 240)</b>				<b>0,00</b>	<b>0,00</b>	<b>0,00</b>	<b>0,00</b>	<b>0,00</b>	<b>0,00</b>
<b>SA00</b>	<b>Saldo (00) Nettoergebnis nach Haushaltsrücklagen (Saldo 0 + Saldo 01)</b>				<b>93.000,00</b>	<b>-200,00</b>	<b>67.211,60</b>			
<b>Investive Gebarung</b>										
2/851000+300000	Förderung Bund		3331	33				80.000,00	85.000,00	81.744,18
6/851000+300179	Kapitaltransfers von Bund, Bundesfonds und Bundeskammern		3331	1				521.000,00	174.000,00	
2/851000+301000	Kapitaltransfers von Ländern, Landesfonds und Landeskammern		3331					10.600,00	3.600,00	
2/851000+307000	Kanaleinmündungsabgabe		3334	34				52.500,00	37.700,00	66.857,26
<b>SU 33</b>	<b>Summe Einzahlungen investive Gebarung</b>							<b>664.100,00</b>	<b>300.300,00</b>	<b>148.601,44</b>
1/851000-004000	Erweiterung Kanaleinbauten		3412	2 40				50.000,00	5.000,00	6.674,85
5/851000-004179	Wasser- und Abwasserbauten und -anlagen (HW Katastrophe 2024)		3412	1				287.500,00	245.000,00	162.541,99
1/851000-042000	Betriebsausstattung		3415	2 41				800,00	800,00	

		MVAG	VC QU	Ergebnisvoranschlag			Finanzierungsvoranschlag		
		EH	FH	VA 2026	VA 2025	RA 2024	VA 2026	VA 2025	RA 2024
1/851000-070000	Aktivierungsfähige Rechte (immaterielle Vermögenswerte)	3411	2 42					25.500,00	27.730,00
<b>SU 34</b>	<b>Summe Auszahlungen investive Gebarung</b>						<b>338.300,00</b>	<b>276.300,00</b>	<b>196.946,84</b>
<b>SA2</b>	<b>Saldo (2) Geldfluss aus der Investiven Gebarung (33 – 34)</b>						<b>325.800,00</b>	<b>24.000,00</b>	<b>-48.345,40</b>
<b>SA3</b>	<b>Saldo (3) Nettofinanzierungssaldo (Saldo 1 + Saldo 2)</b>						<b>479.800,00</b>	<b>81.600,00</b>	<b>76.090,23</b>
<b>Finanzierungstätigkeit</b>									
<b>SU 35</b>	<b>Summe Einzahlungen aus der Finanzierungstätigkeit</b>						<b>0,00</b>	<b>0,00</b>	<b>0,00</b>
1/851000-346000	Tilgung von Bankdarlehen	3614	65				206.800,00	190.000,00	187.482,44
<b>SU 36</b>	<b>Summe Auszahlungen aus der Finanzierungstätigkeit</b>						<b>206.800,00</b>	<b>190.000,00</b>	<b>187.482,44</b>
<b>SA4</b>	<b>Saldo (4) Geldfluss aus der Finanzierungstätigkeit (35 – 36)</b>						<b>-206.800,00</b>	<b>-190.000,00</b>	<b>-187.482,44</b>
<b>SA5</b>	<b>Saldo (5) Geldfluss aus der voranschlagswirksamen Gebarung (Saldo 3 + Saldo 4)</b>						<b>273.000,00</b>	<b>-108.400,00</b>	<b>-111.392,21</b>
<b>851010 Digitalisierung Leitungskataster Kanal</b>									
<b>Operative Gebarung</b>									
6/851010+899000	Entnahmen aus Verrechnungsrücklagen zwischen operativer Gebarung und Projekten	2116	1	11.200,00	34.500,00				
<b>SU 21 / 31</b>	<b>Summe Erträge / Einzahlungen operative Gebarung</b>			<b>11.200,00</b>	<b>34.500,00</b>	<b>0,00</b>	<b>0,00</b>	<b>0,00</b>	<b>0,00</b>
<b>SU 22 / 32</b>	<b>Summe Aufwendungen / Auszahlungen operative Gebarung</b>			<b>0,00</b>	<b>0,00</b>	<b>0,00</b>	<b>0,00</b>	<b>0,00</b>	<b>0,00</b>
<b>SA 0 / SA 1</b>	<b>(0) Nettoergebnis (21 - 22) / (1) Geldfluss operative Gebarung (31 – 32)</b>			<b>11.200,00</b>	<b>34.500,00</b>	<b>0,00</b>	<b>0,00</b>	<b>0,00</b>	<b>0,00</b>
<b>SA01</b>	<b>Saldo (01) Haushaltsrücklagen (230 - 240)</b>			<b>0,00</b>	<b>0,00</b>	<b>0,00</b>	<b>0,00</b>	<b>0,00</b>	<b>0,00</b>
<b>SA00</b>	<b>Saldo (00) Nettoergebnis nach Haushaltsrücklagen (Saldo 0 + Saldo 01)</b>			<b>11.200,00</b>	<b>34.500,00</b>	<b>0,00</b>			
<b>Investive Gebarung</b>									
6/851010+300742	Kapitaltransfers von Bund, Bundesfonds und Bundeskammern	3331	1				35.700,00	15.200,00	
6/851010+301000	Kapitaltransfers von Ländern, Landesfonds und Landeskammern	3331	1 33					10.000,00	
<b>SU 33</b>	<b>Summe Einzahlungen investive Gebarung</b>						<b>35.700,00</b>	<b>25.200,00</b>	<b>0,00</b>
5/851010-070000	Aktivierungsfähige Rechte (immaterielle Vermögenswerte)	3411	1 42				46.000,00	51.000,00	12.616,65
<b>SU 34</b>	<b>Summe Auszahlungen investive Gebarung</b>						<b>46.000,00</b>	<b>51.000,00</b>	<b>12.616,65</b>
<b>SA2</b>	<b>Saldo (2) Geldfluss aus der Investiven Gebarung (33 – 34)</b>						<b>-10.300,00</b>	<b>-25.800,00</b>	<b>-12.616,65</b>
<b>SA3</b>	<b>Saldo (3) Nettofinanzierungssaldo (Saldo 1 + Saldo 2)</b>						<b>-10.300,00</b>	<b>-25.800,00</b>	<b>-12.616,65</b>
<b>Finanzierungstätigkeit</b>									
<b>SU 35</b>	<b>Summe Einzahlungen aus der Finanzierungstätigkeit</b>						<b>0,00</b>	<b>0,00</b>	<b>0,00</b>
<b>SU 36</b>	<b>Summe Auszahlungen aus der Finanzierungstätigkeit</b>						<b>0,00</b>	<b>0,00</b>	<b>0,00</b>
<b>SA4</b>	<b>Saldo (4) Geldfluss aus der Finanzierungstätigkeit (35 – 36)</b>						<b>0,00</b>	<b>0,00</b>	<b>0,00</b>
<b>SA5</b>	<b>Saldo (5) Geldfluss aus der voranschlagswirksamen Gebarung (Saldo 3 + Saldo 4)</b>						<b>-10.300,00</b>	<b>-25.800,00</b>	<b>-12.616,65</b>



		MVAG	VC QU	Ergebnisvoranschlag			Finanzierungsvoranschlag		
		EH	FH	VA 2026	VA 2025	RA 2024	VA 2026	VA 2025	RA 2024
<b>851220</b>	<b>ABA Betriebsgebiet</b>								
<b>Operative Gebarung</b>									
6/851220+899000	Entnahmen aus Verrechnungsrücklagen zwischen operativer Gebarung und Projekten	2116	1			22.517,70			
<b>SU 21 / 31</b>	<b>Summe Erträge / Einzahlungen operative Gebarung</b>			<b>0,00</b>	<b>0,00</b>	<b>22.517,70</b>	<b>0,00</b>	<b>0,00</b>	<b>0,00</b>
1/851220-680000	Planmäßige Abschreibung	2226		7.000,00	6.600,00	6.804,61			
1/851220-799000	Zuweisungen an Verrechnungsrücklagen zwischen operativer Gebarung und Projekten	2225				22.517,70			
<b>SU 22 / 32</b>	<b>Summe Aufwendungen / Auszahlungen operative Gebarung</b>			<b>7.000,00</b>	<b>6.600,00</b>	<b>29.322,31</b>	<b>0,00</b>	<b>0,00</b>	<b>0,00</b>
<b>SA 0 / SA 1</b>	<b>(0) Nettoergebnis (21 - 22) / (1) Geldfluss operative Gebarung (31 - 32)</b>			<b>-7.000,00</b>	<b>-6.600,00</b>	<b>-6.804,61</b>	<b>0,00</b>	<b>0,00</b>	<b>0,00</b>
<b>SA01</b>	<b>Saldo (01) Haushaltsrücklagen (230 - 240)</b>			<b>0,00</b>	<b>0,00</b>	<b>0,00</b>	<b>0,00</b>	<b>0,00</b>	<b>0,00</b>
<b>SA00</b>	<b>Saldo (00) Nettoergebnis nach Haushaltsrücklagen (Saldo 0 + Saldo 01)</b>			<b>-7.000,00</b>	<b>-6.600,00</b>	<b>-6.804,61</b>			
<b>Investive Gebarung</b>									
<b>SU 33</b>	<b>Summe Einzahlungen investive Gebarung</b>						<b>0,00</b>	<b>0,00</b>	<b>0,00</b>
5/851220-004000	Errichtung	3412	1 40						15.011,37
<b>SU 34</b>	<b>Summe Auszahlungen investive Gebarung</b>						<b>0,00</b>	<b>0,00</b>	<b>15.011,37</b>
<b>SA2</b>	<b>Saldo (2) Geldfluss aus der Investiven Gebarung (33 - 34)</b>						<b>0,00</b>	<b>0,00</b>	<b>-15.011,37</b>
<b>SA3</b>	<b>Saldo (3) Nettofinanzierungssaldo (Saldo 1 + Saldo 2)</b>						<b>0,00</b>	<b>0,00</b>	<b>-15.011,37</b>
<b>Finanzierungstätigkeit</b>									
<b>SU 35</b>	<b>Summe Einzahlungen aus der Finanzierungstätigkeit</b>						<b>0,00</b>	<b>0,00</b>	<b>0,00</b>
<b>SU 36</b>	<b>Summe Auszahlungen aus der Finanzierungstätigkeit</b>						<b>0,00</b>	<b>0,00</b>	<b>0,00</b>
<b>SA4</b>	<b>Saldo (4) Geldfluss aus der Finanzierungstätigkeit (35 - 36)</b>						<b>0,00</b>	<b>0,00</b>	<b>0,00</b>
<b>SA5</b>	<b>Saldo (5) Geldfluss aus der voranschlagswirksamen Gebarung (Saldo 3 + Saldo 4)</b>						<b>0,00</b>	<b>0,00</b>	<b>-15.011,37</b>
<b>851230</b>	<b>ABA Mitterfeldgasse, Hausfeldgasse</b>								
<b>Operative Gebarung</b>									
<b>SU 21 / 31</b>	<b>Summe Erträge / Einzahlungen operative Gebarung</b>			<b>0,00</b>	<b>0,00</b>	<b>0,00</b>	<b>0,00</b>	<b>0,00</b>	<b>0,00</b>
1/851230-680000	Planmäßige Abschreibung	2226		10.200,00	10.200,00	10.237,40			
<b>SU 22 / 32</b>	<b>Summe Aufwendungen / Auszahlungen operative Gebarung</b>			<b>10.200,00</b>	<b>10.200,00</b>	<b>10.237,40</b>	<b>0,00</b>	<b>0,00</b>	<b>0,00</b>
<b>SA 0 / SA 1</b>	<b>(0) Nettoergebnis (21 - 22) / (1) Geldfluss operative Gebarung (31 - 32)</b>			<b>-10.200,00</b>	<b>-10.200,00</b>	<b>-10.237,40</b>	<b>0,00</b>	<b>0,00</b>	<b>0,00</b>
<b>SA01</b>	<b>Saldo (01) Haushaltsrücklagen (230 - 240)</b>			<b>0,00</b>	<b>0,00</b>	<b>0,00</b>	<b>0,00</b>	<b>0,00</b>	<b>0,00</b>
<b>SA00</b>	<b>Saldo (00) Nettoergebnis nach Haushaltsrücklagen (Saldo 0 + Saldo 01)</b>			<b>-10.200,00</b>	<b>-10.200,00</b>	<b>-10.237,40</b>			
<b>Investive Gebarung</b>									
<b>SU 33</b>	<b>Summe Einzahlungen investive Gebarung</b>						<b>0,00</b>	<b>0,00</b>	<b>0,00</b>
<b>SU 34</b>	<b>Summe Auszahlungen investive Gebarung</b>						<b>0,00</b>	<b>0,00</b>	<b>0,00</b>
<b>SA2</b>	<b>Saldo (2) Geldfluss aus der Investiven Gebarung (33 - 34)</b>						<b>0,00</b>	<b>0,00</b>	<b>0,00</b>
<b>SA3</b>	<b>Saldo (3) Nettofinanzierungssaldo (Saldo 1 + Saldo 2)</b>						<b>0,00</b>	<b>0,00</b>	<b>0,00</b>

		MVAG	VC QU	Ergebnisvoranschlag			Finanzierungsvoranschlag		
		EH	FH	VA 2026	VA 2025	RA 2024	VA 2026	VA 2025	RA 2024
<b>Finanzierungstätigkeit</b>									
SU 35	Summe Einzahlungen aus der Finanzierungstätigkeit						0,00	0,00	0,00
SU 36	Summe Auszahlungen aus der Finanzierungstätigkeit						0,00	0,00	0,00
SA4	Saldo (4) Geldfluss aus der Finanzierungstätigkeit (35 – 36)						0,00	0,00	0,00
SA5	Saldo (5) Geldfluss aus der voranschlagswirksamen Gebarung (Saldo 3 + Saldo 4)						0,00	0,00	0,00
<b>851250 ABA Hausfeldgasse</b>									
<b>Operative Gebarung</b>									
SU 21 / 31	Summe Erträge / Einzahlungen operative Gebarung			0,00	0,00	0,00	0,00	0,00	0,00
SU 22 / 32	Summe Aufwendungen / Auszahlungen operative Gebarung			0,00	0,00	0,00	0,00	0,00	0,00
SA 0 / SA 1	(0) Nettoergebnis (21 - 22) / (1) Geldfluss operative Gebarung (31 – 32)			0,00	0,00	0,00	0,00	0,00	0,00
SA01	Saldo (01) Haushaltsrücklagen (230 - 240)			0,00	0,00	0,00	0,00	0,00	0,00
SA00	Saldo (00) Nettoergebnis nach Haushaltsrücklagen (Saldo 0 + Saldo 01)			0,00	0,00	0,00			
<b>Investive Gebarung</b>									
6/851250+301000	Kapitaltransfers von Ländern, Landesfonds und Landeskammern	3331	1				2.800,00		
SU 33	Summe Einzahlungen investive Gebarung						2.800,00	0,00	0,00
5/851250-004000	Errichtung - ABA Hausfeldgasse	3412	1				2.800,00	320.000,00	
SU 34	Summe Auszahlungen investive Gebarung						2.800,00	320.000,00	0,00
SA2	Saldo (2) Geldfluss aus der Investiven Gebarung (33 – 34)						0,00	-320.000,00	0,00
SA3	Saldo (3) Nettofinanzierungssaldo (Saldo 1 + Saldo 2)						0,00	-320.000,00	0,00
<b>Finanzierungstätigkeit</b>									
6/851250+346000	Investitionsdarlehen von Finanzunternehmen	3514	1					320.000,00	
SU 35	Summe Einzahlungen aus der Finanzierungstätigkeit						0,00	320.000,00	0,00
SU 36	Summe Auszahlungen aus der Finanzierungstätigkeit						0,00	0,00	0,00
SA4	Saldo (4) Geldfluss aus der Finanzierungstätigkeit (35 – 36)						0,00	320.000,00	0,00
SA5	Saldo (5) Geldfluss aus der voranschlagswirksamen Gebarung (Saldo 3 + Saldo 4)						0,00	0,00	0,00
<b>851700 RW-ABA Rosengasse</b>									
<b>Operative Gebarung</b>									
SU 21 / 31	Summe Erträge / Einzahlungen operative Gebarung			0,00	0,00	0,00	0,00	0,00	0,00
1/851700-680000	Planmäßige Abschreibung	2226		500,00	500,00	517,49			
SU 22 / 32	Summe Aufwendungen / Auszahlungen operative Gebarung			500,00	500,00	517,49	0,00	0,00	0,00
SA 0 / SA 1	(0) Nettoergebnis (21 - 22) / (1) Geldfluss operative Gebarung (31 – 32)			-500,00	-500,00	-517,49	0,00	0,00	0,00
SA01	Saldo (01) Haushaltsrücklagen (230 - 240)			0,00	0,00	0,00	0,00	0,00	0,00
SA00	Saldo (00) Nettoergebnis nach Haushaltsrücklagen (Saldo 0 + Saldo 01)			-500,00	-500,00	-517,49			

		MVAG	VC QU	Ergebnisvoranschlag			Finanzierungsvoranschlag		
		EH	FH	VA 2026	VA 2025	RA 2024	VA 2026	VA 2025	RA 2024
<b>Investive Gebarung</b>									
SU 33	Summe Einzahlungen investive Gebarung						0,00	0,00	0,00
SU 34	Summe Auszahlungen investive Gebarung						0,00	0,00	0,00
SA2	Saldo (2) Geldfluss aus der Investiven Gebarung (33 – 34)						0,00	0,00	0,00
SA3	Saldo (3) Nettofinanzierungssaldo (Saldo 1 + Saldo 2)						0,00	0,00	0,00
<b>Finanzierungstätigkeit</b>									
SU 35	Summe Einzahlungen aus der Finanzierungstätigkeit						0,00	0,00	0,00
SU 36	Summe Auszahlungen aus der Finanzierungstätigkeit						0,00	0,00	0,00
SA4	Saldo (4) Geldfluss aus der Finanzierungstätigkeit (35 – 36)						0,00	0,00	0,00
SA5	Saldo (5) Geldfluss aus der voranschlagswirksamen Gebarung (Saldo 3 + Saldo 4)						0,00	0,00	0,00
852	Betriebe der Müllbeseitigung								
852000	Betriebe der Müllbeseitigung								
<b>Operative Gebarung</b>									
2/852000+861010	Transfers von Ländern, Landesfonds und Landeskammern	2121	3121			24.133,00			24.133,00
SU 21 / 31	Summe Erträge / Einzahlungen operative Gebarung			0,00	0,00	24.133,00	0,00	0,00	24.133,00
1/852000-755000	Transfers an Unternehmen (ohne Finanzunternehmen) und andere	2233	3233			24.133,00			24.133,00
SU 22 / 32	Summe Aufwendungen / Auszahlungen operative Gebarung			0,00	0,00	24.133,00	0,00	0,00	24.133,00
SA 0 / SA 1	(0) Nettoergebnis (21 - 22) / (1) Geldfluss operative Gebarung (31 – 32)			0,00	0,00	0,00	0,00	0,00	0,00
SA01	Saldo (01) Haushaltsrücklagen (230 - 240)			0,00	0,00	0,00	0,00	0,00	0,00
SA00	Saldo (00) Nettoergebnis nach Haushaltsrücklagen (Saldo 0 + Saldo 01)			0,00	0,00	0,00			
<b>Investive Gebarung</b>									
SU 33	Summe Einzahlungen investive Gebarung						0,00	0,00	0,00
SU 34	Summe Auszahlungen investive Gebarung						0,00	0,00	0,00
SA2	Saldo (2) Geldfluss aus der Investiven Gebarung (33 – 34)						0,00	0,00	0,00
SA3	Saldo (3) Nettofinanzierungssaldo (Saldo 1 + Saldo 2)						0,00	0,00	0,00
<b>Finanzierungstätigkeit</b>									
SU 35	Summe Einzahlungen aus der Finanzierungstätigkeit						0,00	0,00	0,00
SU 36	Summe Auszahlungen aus der Finanzierungstätigkeit						0,00	0,00	0,00
SA4	Saldo (4) Geldfluss aus der Finanzierungstätigkeit (35 – 36)						0,00	0,00	0,00
SA5	Saldo (5) Geldfluss aus der voranschlagswirksamen Gebarung (Saldo 3 + Saldo 4)						0,00	0,00	0,00

		MVAG		VC QU	Ergebnisvoranschlag			Finanzierungsvoranschlag		
		EH	FH		VA 2026	VA 2025	RA 2024	VA 2026	VA 2025	RA 2024
<b>87</b>	<b>Wirtschaftliche Unternehmungen</b>									
<b>870</b>	<b>Elektrizitätsversorgung</b>									
<b>870000</b>	<b>Energie</b>									
<b>Operative Gebarung</b>										
2/870000+810100	Einspeisungserlöse PV-Anlage Gemeinde	2114	3114	13	1.500,00	1.500,00	1.155,09	1.500,00	1.500,00	1.155,09
2/870000+810200	Einspeisungserlöse PV-Anlage Kindergarten	2114	3114	13	1.000,00	1.000,00	867,61	1.000,00	1.000,00	2.775,77
2/870000+810300	Einspeisungserlöse PV-Anlage FF Perschling	2114	3114	13	400,00	400,00	231,17	400,00	400,00	281,96
2/870000+810400	Einspeisungserlöse PV-Anlage FF Murstetten	2114	3114	13	1.200,00	1.200,00	1.205,93	1.200,00	1.200,00	1.205,93
2/870000+810500	Einspeisungserlöse PV-Anlage FF Langmannersdorf	2114	3114	13	1.500,00	1.500,00	1.993,36	1.500,00	1.500,00	1.993,36
2/870000+810600	Ökostromeinspeisung Kläranlage	2114	3114	13	5.000,00	5.000,00	4.261,42	5.000,00	5.000,00	4.261,42
<b>SU 21 / 31</b>	<b>Summe Erträge / Einzahlungen operative Gebarung</b>				<b>10.600,00</b>	<b>10.600,00</b>	<b>9.714,58</b>	<b>10.600,00</b>	<b>10.600,00</b>	<b>11.673,53</b>
1/870000-640000	Rechts- und Beratungsaufwand	2222	3222	24	700,00	700,00	737,16	700,00	700,00	
1/870000-670000	Versicherungen	2222	3222		1.200,00	1.200,00	1.162,31	1.200,00	1.200,00	1.162,31
1/870000-710000	Öffentl. Abgaben - Köst	2225	3225	24	2.000,00	4.100,00	3.024,00	2.000,00	4.100,00	745,00
1/870000-728000	Entgelt f. Sonst. Leistungen	2225	3225	24	200,00	200,00		200,00	200,00	
1/870000-728100	Entgelte für sonstige Leistungen - Energiegemeinschaft	2225	3225	24	500,00	500,00		500,00	500,00	
<b>SU 22 / 32</b>	<b>Summe Aufwendungen / Auszahlungen operative Gebarung</b>				<b>4.600,00</b>	<b>6.700,00</b>	<b>4.923,47</b>	<b>4.600,00</b>	<b>6.700,00</b>	<b>1.907,31</b>
<b>SA 0 / SA 1</b>	<b>(0) Nettoergebnis (21 - 22) / (1) Geldfluss operative Gebarung (31 - 32)</b>				<b>6.000,00</b>	<b>3.900,00</b>	<b>4.791,11</b>	<b>6.000,00</b>	<b>3.900,00</b>	<b>9.766,22</b>
<b>SA01</b>	<b>Saldo (01) Haushaltsrücklagen (230 - 240)</b>				<b>0,00</b>	<b>0,00</b>	<b>0,00</b>	<b>0,00</b>	<b>0,00</b>	<b>0,00</b>
<b>SA00</b>	<b>Saldo (00) Nettoergebnis nach Haushaltsrücklagen (Saldo 0 + Saldo 01)</b>				<b>6.000,00</b>	<b>3.900,00</b>	<b>4.791,11</b>			
<b>Investive Gebarung</b>										
<b>SU 33</b>	<b>Summe Einzahlungen investive Gebarung</b>							<b>0,00</b>	<b>0,00</b>	<b>0,00</b>
<b>SU 34</b>	<b>Summe Auszahlungen investive Gebarung</b>							<b>0,00</b>	<b>0,00</b>	<b>0,00</b>
<b>SA2</b>	<b>Saldo (2) Geldfluss aus der Investiven Gebarung (33 - 34)</b>							<b>0,00</b>	<b>0,00</b>	<b>0,00</b>
<b>SA3</b>	<b>Saldo (3) Nettofinanzierungssaldo (Saldo 1 + Saldo 2)</b>							<b>6.000,00</b>	<b>3.900,00</b>	<b>9.766,22</b>
<b>Finanzierungstätigkeit</b>										
<b>SU 35</b>	<b>Summe Einzahlungen aus der Finanzierungstätigkeit</b>							<b>0,00</b>	<b>0,00</b>	<b>0,00</b>
<b>SU 36</b>	<b>Summe Auszahlungen aus der Finanzierungstätigkeit</b>							<b>0,00</b>	<b>0,00</b>	<b>0,00</b>
<b>SA4</b>	<b>Saldo (4) Geldfluss aus der Finanzierungstätigkeit (35 - 36)</b>							<b>0,00</b>	<b>0,00</b>	<b>0,00</b>
<b>SA5</b>	<b>Saldo (5) Geldfluss aus der voranschlagswirksamen Gebarung (Saldo 3 + Saldo 4)</b>							<b>6.000,00</b>	<b>3.900,00</b>	<b>9.766,22</b>

		MVAG VC QU			Ergebnisvoranschlag			Finanzierungsvoranschlag		
		EH	FH		VA 2026	VA 2025	RA 2024	VA 2026	VA 2025	RA 2024
9 Finanzwirtschaft										
90	Gesonderte Verwaltung									
900	Gesonderte Verwaltung									
900000	Gesonderte Verwaltung									
Operative Gebarung										
2/900000+816000	Landschaftsabgabe	2114	3114	13	100,00	100,00		100,00	100,00	
2/900000+828000	Rueckersaetze von Ausgaben	2116	3116	18	100,00	100,00		100,00	100,00	
SU 21 / 31	Summe Erträge / Einzahlungen operative Gebarung				200,00	200,00	0,00	200,00	200,00	0,00
SU 22 / 32	Summe Aufwendungen / Auszahlungen operative Gebarung				0,00	0,00	0,00	0,00	0,00	0,00
SA 0 / SA 1	(0) Nettoergebnis (21 - 22) / (1) Geldfluss operative Gebarung (31 – 32)				200,00	200,00	0,00	200,00	200,00	0,00
SA01	Saldo (01) Haushaltsrücklagen (230 - 240)				0,00	0,00	0,00	0,00	0,00	0,00
SA00	Saldo (00) Nettoergebnis nach Haushaltsrücklagen (Saldo 0 + Saldo 01)				200,00	200,00	0,00			
Investive Gebarung										
SU 33	Summe Einzahlungen investive Gebarung							0,00	0,00	0,00
SU 34	Summe Auszahlungen investive Gebarung							0,00	0,00	0,00
SA2	Saldo (2) Geldfluss aus der Investiven Gebarung (33 – 34)							0,00	0,00	0,00
SA3	Saldo (3) Nettofinanzierungssaldo (Saldo 1 + Saldo 2)							200,00	200,00	0,00
Finanzierungstätigkeit										
SU 35	Summe Einzahlungen aus der Finanzierungstätigkeit							0,00	0,00	0,00
SU 36	Summe Auszahlungen aus der Finanzierungstätigkeit							0,00	0,00	0,00
SA4	Saldo (4) Geldfluss aus der Finanzierungstätigkeit (35 – 36)							0,00	0,00	0,00
SA5	Saldo (5) Geldfluss aus der voranschlagswirksamen Gebarung (Saldo 3 + Saldo 4)							200,00	200,00	0,00
91	Kapitalvermögen und Stiftungen ohne eigene Rechtspersönlichkeit									
910	Geldverkehr									
910000	Geldverkehr									
Operative Gebarung										
2/910000+823000	Zinsen der Giro- und Spargirokonten	2131	3131	14	200,00	200,00	21.247,54	200,00	200,00	21.247,54
2/910000+829000	Sonstige Einnahmen	2116	3116	18	100,00	37.800,00		100,00	37.800,00	
SU 21 / 31	Summe Erträge / Einzahlungen operative Gebarung				300,00	38.000,00	21.247,54	300,00	38.000,00	21.247,54
1/910000-659000	Geldverkehrsspesen	2244	3244	24	2.000,00	1.800,00	2.547,57	2.000,00	1.800,00	2.547,59
1/910000-710000	Kest	2225	3225	24	100,00	100,00	5.311,91	100,00	100,00	5.311,91
1/910000-729000	Sonstige Ausgaben	2225	3225	24	100,00	100,00		100,00	100,00	
SU 22 / 32	Summe Aufwendungen / Auszahlungen operative Gebarung				2.200,00	2.000,00	7.859,48	2.200,00	2.000,00	7.859,50
SA 0 / SA 1	(0) Nettoergebnis (21 - 22) / (1) Geldfluss operative Gebarung (31 – 32)				-1.900,00	36.000,00	13.388,06	-1.900,00	36.000,00	13.388,04

		MVAG VC QU			Ergebnisvoranschlag			Finanzierungsvoranschlag		
		EH	FH		VA 2026	VA 2025	RA 2024	VA 2026	VA 2025	RA 2024
SA01	Saldo (01) Haushaltsrücklagen (230 - 240)				0,00	0,00	0,00	0,00	0,00	0,00
SA00	Saldo (00) Nettoergebnis nach Haushaltsrücklagen (Saldo 0 + Saldo 01)				-1.900,00	36.000,00	13.388,06			
<b>Investive Gebarung</b>										
SU 33	Summe Einzahlungen investive Gebarung							0,00	0,00	0,00
SU 34	Summe Auszahlungen investive Gebarung							0,00	0,00	0,00
SA2	Saldo (2) Geldfluss aus der Investiven Gebarung (33 – 34)							0,00	0,00	0,00
SA3	Saldo (3) Nettofinanzierungssaldo (Saldo 1 + Saldo 2)							-1.900,00	36.000,00	13.388,04
<b>Finanzierungstätigkeit</b>										
SU 35	Summe Einzahlungen aus der Finanzierungstätigkeit							0,00	0,00	0,00
SU 36	Summe Auszahlungen aus der Finanzierungstätigkeit							0,00	0,00	0,00
SA4	Saldo (4) Geldfluss aus der Finanzierungstätigkeit (35 – 36)							0,00	0,00	0,00
SA5	Saldo (5) Geldfluss aus der voranschlagswirksamen Gebarung (Saldo 3 + Saldo 4)							-1.900,00	36.000,00	13.388,04
<b>92 Öffentliche Abgaben</b>										
<b>920 Ausschließliche Gemeindeabgaben</b>										
<b>920000 Ausschließliche Gemeindeabgaben</b>										
<b>Operative Gebarung</b>										
2/920000+830000	Grundsteuer A	2111	3111	10	20.000,00	15.000,00	19.879,58	20.000,00	15.000,00	20.112,67
2/920000+831000	Grundsteuer B	2111	3111	10	120.000,00	130.000,00	105.995,76	120.000,00	130.000,00	103.413,83
2/920000+833100	Kommunalsteuer	2111	3111	10	240.000,00	240.000,00	256.288,67	240.000,00	240.000,00	240.186,59
2/920000+838000	Hundeabgabe	2111	3111	10	5.000,00	2.500,00	2.781,16	5.000,00	2.500,00	2.729,62
2/920000+841000	Gebrauchsabgabe	2111	3111	10	29.000,00	29.000,00	32.701,26	29.000,00	29.000,00	32.701,26
2/920000+849000	Nebenansprüche (Mahngebühren Etc.)	2111	3111	10	100,00	100,00		100,00	100,00	216,14
2/920000+850000	Aufschliessungsabgabe	2111	3111	10	165.000,00	96.000,00	133.393,52	165.000,00	96.000,00	86.941,37
2/920000+856000	Verwaltungsabgaben	2111	3111	10	6.000,00	10.100,00	7.631,88	6.000,00	10.100,00	6.827,90
2/920000+856100	Verwaltungsabgabe Friedhof	2111	3111	10	100,00	100,00		100,00	100,00	554,00
2/920000+857000	Kommissionsgebühren	2111	3111	10	100,00	100,00		100,00	100,00	
<b>SU 21 / 31</b>	<b>Summe Erträge / Einzahlungen operative Gebarung</b>				<b>585.300,00</b>	<b>522.900,00</b>	<b>558.671,83</b>	<b>585.300,00</b>	<b>522.900,00</b>	<b>493.683,38</b>
1/920000-720000	Kostenbeiträge an GV Gewerbepark Perschlingtal (Aufschließung)	2225	3225	24			101.646,58			101.646,58
1/920000-752000	Kosten d.Abgabeneinhebung	2231	3231	26	11.000,00	10.000,00	10.052,15	11.000,00	10.000,00	9.710,47
<b>SU 22 / 32</b>	<b>Summe Aufwendungen / Auszahlungen operative Gebarung</b>				<b>11.000,00</b>	<b>10.000,00</b>	<b>111.698,73</b>	<b>11.000,00</b>	<b>10.000,00</b>	<b>111.357,05</b>
<b>SA 0 / SA 1</b>	<b>(0) Nettoergebnis (21 - 22) / (1) Geldfluss operative Gebarung (31 – 32)</b>				<b>574.300,00</b>	<b>512.900,00</b>	<b>446.973,10</b>	<b>574.300,00</b>	<b>512.900,00</b>	<b>382.326,33</b>
SA01	Saldo (01) Haushaltsrücklagen (230 - 240)				0,00	0,00	0,00	0,00	0,00	0,00
SA00	Saldo (00) Nettoergebnis nach Haushaltsrücklagen (Saldo 0 + Saldo 01)				574.300,00	512.900,00	446.973,10			
<b>Investive Gebarung</b>										
SU 33	Summe Einzahlungen investive Gebarung							0,00	0,00	0,00

		MVAG VC QU			Ergebnisvoranschlag			Finanzierungsvoranschlag		
		EH	FH		VA 2026	VA 2025	RA 2024	VA 2026	VA 2025	RA 2024
SU 34	Summe Auszahlungen investive Gebarung							0,00	0,00	0,00
SA2	Saldo (2) Geldfluss aus der Investiven Gebarung (33 – 34)							0,00	0,00	0,00
SA3	Saldo (3) Nettofinanzierungssaldo (Saldo 1 + Saldo 2)							574.300,00	512.900,00	382.326,33
Finanzierungstätigkeit										
SU 35	Summe Einzahlungen aus der Finanzierungstätigkeit							0,00	0,00	0,00
SU 36	Summe Auszahlungen aus der Finanzierungstätigkeit							0,00	0,00	0,00
SA4	Saldo (4) Geldfluss aus der Finanzierungstätigkeit (35 – 36)							0,00	0,00	0,00
SA5	Saldo (5) Geldfluss aus der voranschlagswirksamen Gebarung (Saldo 3 + Saldo 4)							574.300,00	512.900,00	382.326,33
921	Zwischen Ländern und Gemeinden geteilte Abgaben									
921000	Zwischen Ländern und Gemeinden geteilte Abgaben									
Operative Gebarung										
2/921000+834100	Fremdenverkehrsabgaben	2111	3111	10	100,00	100,00	37,50	100,00	100,00	37,50
2/921000+861000	Transfers von Ländern, Landesfonds und Landeskammern	2121	3121	15	6.000,00	200,00	7.861,52	6.000,00	200,00	7.861,52
SU 21 / 31	Summe Erträge / Einzahlungen operative Gebarung				6.100,00	300,00	7.899,02	6.100,00	300,00	7.899,02
SU 22 / 32	Summe Aufwendungen / Auszahlungen operative Gebarung				0,00	0,00	0,00	0,00	0,00	0,00
SA 0 / SA 1	(0) Nettoergebnis (21 - 22) / (1) Geldfluss operative Gebarung (31 – 32)				6.100,00	300,00	7.899,02	6.100,00	300,00	7.899,02
SA01	Saldo (01) Haushaltsrücklagen (230 - 240)				0,00	0,00	0,00	0,00	0,00	0,00
SA00	Saldo (00) Nettoergebnis nach Haushaltsrücklagen (Saldo 0 + Saldo 01)				6.100,00	300,00	7.899,02			
Investive Gebarung										
SU 33	Summe Einzahlungen investive Gebarung							0,00	0,00	0,00
SU 34	Summe Auszahlungen investive Gebarung							0,00	0,00	0,00
SA2	Saldo (2) Geldfluss aus der Investiven Gebarung (33 – 34)							0,00	0,00	0,00
SA3	Saldo (3) Nettofinanzierungssaldo (Saldo 1 + Saldo 2)							6.100,00	300,00	7.899,02
Finanzierungstätigkeit										
SU 35	Summe Einzahlungen aus der Finanzierungstätigkeit							0,00	0,00	0,00
SU 36	Summe Auszahlungen aus der Finanzierungstätigkeit							0,00	0,00	0,00
SA4	Saldo (4) Geldfluss aus der Finanzierungstätigkeit (35 – 36)							0,00	0,00	0,00
SA5	Saldo (5) Geldfluss aus der voranschlagswirksamen Gebarung (Saldo 3 + Saldo 4)							6.100,00	300,00	7.899,02
925	Ertragsanteile an gemeinschaftlichen Bundesabgaben									
925000	Ertragsanteile an Gemeensch. Bundesabg.									
Operative Gebarung										
2/925000+859400	Ertragsanteile Bevölkerungsschlüssel	2112	3112	11	1.664.000,00	1.559.000,00	1.528.331,55	1.664.000,00	1.559.000,00	1.528.331,55
SU 21 / 31	Summe Erträge / Einzahlungen operative Gebarung				1.664.000,00	1.559.000,00	1.528.331,55	1.664.000,00	1.559.000,00	1.528.331,55
SU 22 / 32	Summe Aufwendungen / Auszahlungen operative Gebarung				0,00	0,00	0,00	0,00	0,00	0,00
SA 0 / SA 1	(0) Nettoergebnis (21 - 22) / (1) Geldfluss operative Gebarung (31 – 32)				1.664.000,00	1.559.000,00	1.528.331,55	1.664.000,00	1.559.000,00	1.528.331,55

		MVAG VC QU			Ergebnisvoranschlag			Finanzierungsvoranschlag		
		EH	FH		VA 2026	VA 2025	RA 2024	VA 2026	VA 2025	RA 2024
SA01	Saldo (01) Haushaltsrücklagen (230 - 240)				0,00	0,00	0,00	0,00	0,00	0,00
SA00	Saldo (00) Nettoergebnis nach Haushaltsrücklagen (Saldo 0 + Saldo 01)				1.664.000,00	1.559.000,00	1.528.331,55			
<b>Investive Gebarung</b>										
SU 33	Summe Einzahlungen investive Gebarung							0,00	0,00	0,00
SU 34	Summe Auszahlungen investive Gebarung							0,00	0,00	0,00
SA2	Saldo (2) Geldfluss aus der Investiven Gebarung (33 – 34)							0,00	0,00	0,00
SA3	Saldo (3) Nettofinanzierungssaldo (Saldo 1 + Saldo 2)							1.664.000,00	1.559.000,00	1.528.331,55
<b>Finanzierungstätigkeit</b>										
SU 35	Summe Einzahlungen aus der Finanzierungstätigkeit							0,00	0,00	0,00
SU 36	Summe Auszahlungen aus der Finanzierungstätigkeit							0,00	0,00	0,00
SA4	Saldo (4) Geldfluss aus der Finanzierungstätigkeit (35 – 36)							0,00	0,00	0,00
SA5	Saldo (5) Geldfluss aus der voranschlagswirksamen Gebarung (Saldo 3 + Saldo 4)							1.664.000,00	1.559.000,00	1.528.331,55
<b>94 Finanzaufweisungen und Zuschüsse</b>										
940	Bedarfsaufweisungen									
940000	Bedarfsaufweisungen									
<b>Operative Gebarung</b>										
2/940000+861000	Bedarfsaufweisung Strukturhilfe BZ I	2121	3121	15	130.500,00	138.000,00	145.893,65	130.500,00	138.000,00	145.893,65
SU 21 / 31	Summe Erträge / Einzahlungen operative Gebarung				130.500,00	138.000,00	145.893,65	130.500,00	138.000,00	145.893,65
SU 22 / 32	Summe Aufwendungen / Auszahlungen operative Gebarung				0,00	0,00	0,00	0,00	0,00	0,00
SA 0 / SA 1	(0) Nettoergebnis (21 - 22) / (1) Geldfluss operative Gebarung (31 – 32)				130.500,00	138.000,00	145.893,65	130.500,00	138.000,00	145.893,65
SA01	Saldo (01) Haushaltsrücklagen (230 - 240)				0,00	0,00	0,00	0,00	0,00	0,00
SA00	Saldo (00) Nettoergebnis nach Haushaltsrücklagen (Saldo 0 + Saldo 01)				130.500,00	138.000,00	145.893,65			
<b>Investive Gebarung</b>										
SU 33	Summe Einzahlungen investive Gebarung							0,00	0,00	0,00
SU 34	Summe Auszahlungen investive Gebarung							0,00	0,00	0,00
SA2	Saldo (2) Geldfluss aus der Investiven Gebarung (33 – 34)							0,00	0,00	0,00
SA3	Saldo (3) Nettofinanzierungssaldo (Saldo 1 + Saldo 2)							130.500,00	138.000,00	145.893,65
<b>Finanzierungstätigkeit</b>										
SU 35	Summe Einzahlungen aus der Finanzierungstätigkeit							0,00	0,00	0,00
SU 36	Summe Auszahlungen aus der Finanzierungstätigkeit							0,00	0,00	0,00
SA4	Saldo (4) Geldfluss aus der Finanzierungstätigkeit (35 – 36)							0,00	0,00	0,00
SA5	Saldo (5) Geldfluss aus der voranschlagswirksamen Gebarung (Saldo 3 + Saldo 4)							130.500,00	138.000,00	145.893,65



		MVAG VC QU			Ergebnisvoranschlag			Finanzierungsvoranschlag		
		EH	FH		VA 2026	VA 2025	RA 2024	VA 2026	VA 2025	RA 2024
<b>941</b>	<b>Sonstige Finanzzuweisungen nach dem FAG</b>									
<b>941000</b>	<b>Sonst. Finanzzuw. nach dem Fag</b>									
<b>Operative Gebarung</b>										
2/941000+860000	Finanzzuweisungen des Bundes nach D.Fag	2121	3121	15	14.000,00	55.000,00	13.669,00	14.000,00	55.000,00	13.669,00
<b>SU 21 / 31</b>	<b>Summe Erträge / Einzahlungen operative Gebarung</b>				<b>14.000,00</b>	<b>55.000,00</b>	<b>13.669,00</b>	<b>14.000,00</b>	<b>55.000,00</b>	<b>13.669,00</b>
<b>SU 22 / 32</b>	<b>Summe Aufwendungen / Auszahlungen operative Gebarung</b>				<b>0,00</b>	<b>0,00</b>	<b>0,00</b>	<b>0,00</b>	<b>0,00</b>	<b>0,00</b>
<b>SA 0 / SA 1</b>	<b>(0) Nettoergebnis (21 - 22) / (1) Geldfluss operative Gebarung (31 – 32)</b>				<b>14.000,00</b>	<b>55.000,00</b>	<b>13.669,00</b>	<b>14.000,00</b>	<b>55.000,00</b>	<b>13.669,00</b>
<b>SA01</b>	<b>Saldo (01) Haushaltsrücklagen (230 - 240)</b>				<b>0,00</b>	<b>0,00</b>	<b>0,00</b>	<b>0,00</b>	<b>0,00</b>	<b>0,00</b>
<b>SA00</b>	<b>Saldo (00) Nettoergebnis nach Haushaltsrücklagen (Saldo 0 + Saldo 01)</b>				<b>14.000,00</b>	<b>55.000,00</b>	<b>13.669,00</b>			
<b>Investive Gebarung</b>										
<b>SU 33</b>	<b>Summe Einzahlungen investive Gebarung</b>							<b>0,00</b>	<b>0,00</b>	<b>0,00</b>
<b>SU 34</b>	<b>Summe Auszahlungen investive Gebarung</b>							<b>0,00</b>	<b>0,00</b>	<b>0,00</b>
<b>SA2</b>	<b>Saldo (2) Geldfluss aus der Investiven Gebarung (33 – 34)</b>							<b>0,00</b>	<b>0,00</b>	<b>0,00</b>
<b>SA3</b>	<b>Saldo (3) Nettofinanzierungssaldo (Saldo 1 + Saldo 2)</b>							<b>14.000,00</b>	<b>55.000,00</b>	<b>13.669,00</b>
<b>Finanzierungstätigkeit</b>										
<b>SU 35</b>	<b>Summe Einzahlungen aus der Finanzierungstätigkeit</b>							<b>0,00</b>	<b>0,00</b>	<b>0,00</b>
<b>SU 36</b>	<b>Summe Auszahlungen aus der Finanzierungstätigkeit</b>							<b>0,00</b>	<b>0,00</b>	<b>0,00</b>
<b>SA4</b>	<b>Saldo (4) Geldfluss aus der Finanzierungstätigkeit (35 – 36)</b>							<b>0,00</b>	<b>0,00</b>	<b>0,00</b>
<b>SA5</b>	<b>Saldo (5) Geldfluss aus der voranschlagswirksamen Gebarung (Saldo 3 + Saldo 4)</b>							<b>14.000,00</b>	<b>55.000,00</b>	<b>13.669,00</b>
<b>947</b>	<b>Sonstige Zuschüsse der Länder</b>									
<b>947000</b>	<b>Sonstige Zuschüsse der Länder</b>									
<b>Operative Gebarung</b>										
2/947000+861000	Transfers von Ländern, Landesfonds und Landeskammern	2121	3121	15			13.505,80			13.505,80
<b>SU 21 / 31</b>	<b>Summe Erträge / Einzahlungen operative Gebarung</b>				<b>0,00</b>	<b>0,00</b>	<b>13.505,80</b>	<b>0,00</b>	<b>0,00</b>	<b>13.505,80</b>
<b>SU 22 / 32</b>	<b>Summe Aufwendungen / Auszahlungen operative Gebarung</b>				<b>0,00</b>	<b>0,00</b>	<b>0,00</b>	<b>0,00</b>	<b>0,00</b>	<b>0,00</b>
<b>SA 0 / SA 1</b>	<b>(0) Nettoergebnis (21 - 22) / (1) Geldfluss operative Gebarung (31 – 32)</b>				<b>0,00</b>	<b>0,00</b>	<b>13.505,80</b>	<b>0,00</b>	<b>0,00</b>	<b>13.505,80</b>
<b>SA01</b>	<b>Saldo (01) Haushaltsrücklagen (230 - 240)</b>				<b>0,00</b>	<b>0,00</b>	<b>0,00</b>	<b>0,00</b>	<b>0,00</b>	<b>0,00</b>
<b>SA00</b>	<b>Saldo (00) Nettoergebnis nach Haushaltsrücklagen (Saldo 0 + Saldo 01)</b>				<b>0,00</b>	<b>0,00</b>	<b>13.505,80</b>			
<b>Investive Gebarung</b>										
<b>SU 33</b>	<b>Summe Einzahlungen investive Gebarung</b>							<b>0,00</b>	<b>0,00</b>	<b>0,00</b>
<b>SU 34</b>	<b>Summe Auszahlungen investive Gebarung</b>							<b>0,00</b>	<b>0,00</b>	<b>0,00</b>
<b>SA2</b>	<b>Saldo (2) Geldfluss aus der Investiven Gebarung (33 – 34)</b>							<b>0,00</b>	<b>0,00</b>	<b>0,00</b>
<b>SA3</b>	<b>Saldo (3) Nettofinanzierungssaldo (Saldo 1 + Saldo 2)</b>							<b>0,00</b>	<b>0,00</b>	<b>13.505,80</b>
<b>Finanzierungstätigkeit</b>										
<b>SU 35</b>	<b>Summe Einzahlungen aus der Finanzierungstätigkeit</b>							<b>0,00</b>	<b>0,00</b>	<b>0,00</b>

		MVAG		VC QU		Ergebnisvoranschlag			Finanzierungsvoranschlag		
		EH	FH			VA 2026	VA 2025	RA 2024	VA 2026	VA 2025	RA 2024
SU 36	Summe Auszahlungen aus der Finanzierungstätigkeit								0,00	0,00	0,00
SA4	Saldo (4) Geldfluss aus der Finanzierungstätigkeit (35 – 36)								0,00	0,00	0,00
SA5	Saldo (5) Geldfluss aus der voranschlagswirksamen Gebarung (Saldo 3 + Saldo 4)								0,00	0,00	13.505,80
<b>98</b>	<b>Haushaltsausgleich</b>										
<b>980</b>	<b>Verrechnung zwischen operativer Gebarung und Projekten</b>										
<b>980000</b>	<b>Verrechnung zwischen operativer Gebarung und Projekten</b>										
<b>Operative Gebarung</b>											
SU 21 / 31	Summe Erträge / Einzahlungen operative Gebarung					0,00	0,00	0,00	0,00	0,00	0,00
1/980000-799000	Zuweisungen an Verrechnungsrücklagen 2225 zwischen operativer Gebarung und Projekten					50.300,00	34.500,00				
SU 22 / 32	Summe Aufwendungen / Auszahlungen operative Gebarung					50.300,00	34.500,00	0,00	0,00	0,00	0,00
SA 0 / SA 1	(0) Nettoergebnis (21 - 22) / (1) Geldfluss operative Gebarung (31 – 32)					-50.300,00	-34.500,00	0,00	0,00	0,00	0,00
SA01	Saldo (01) Haushaltsrücklagen (230 - 240)					0,00	0,00	0,00	0,00	0,00	0,00
SA00	Saldo (00) Nettoergebnis nach Haushaltsrücklagen (Saldo 0 + Saldo 01)					-50.300,00	-34.500,00	0,00			
<b>Investive Gebarung</b>											
SU 33	Summe Einzahlungen investive Gebarung								0,00	0,00	0,00
SU 34	Summe Auszahlungen investive Gebarung								0,00	0,00	0,00
SA2	Saldo (2) Geldfluss aus der Investiven Gebarung (33 – 34)								0,00	0,00	0,00
SA3	Saldo (3) Nettofinanzierungssaldo (Saldo 1 + Saldo 2)								0,00	0,00	0,00
<b>Finanzierungstätigkeit</b>											
SU 35	Summe Einzahlungen aus der Finanzierungstätigkeit								0,00	0,00	0,00
SU 36	Summe Auszahlungen aus der Finanzierungstätigkeit								0,00	0,00	0,00
SA4	Saldo (4) Geldfluss aus der Finanzierungstätigkeit (35 – 36)								0,00	0,00	0,00
SA5	Saldo (5) Geldfluss aus der voranschlagswirksamen Gebarung (Saldo 3 + Saldo 4)								0,00	0,00	0,00
<b>99</b>	<b>Jahresergebnis, Übergabe und Übernahme des Jahresergebnisses, Abwicklung der Vorjahre</b>										
<b>990</b>	<b>Überschüsse und Abgänge (soweit nicht zugeordnet)</b>										
<b>990000</b>	<b>Übersch. u. Abgänge(soweit nicht Zugeo.)</b>										
<b>Operative Gebarung</b>											
SU 21 / 31	Summe Erträge / Einzahlungen operative Gebarung					0,00	0,00	0,00	0,00	0,00	0,00
SU 22 / 32	Summe Aufwendungen / Auszahlungen operative Gebarung					0,00	0,00	0,00	0,00	0,00	0,00
SA 0 / SA 1	(0) Nettoergebnis (21 - 22) / (1) Geldfluss operative Gebarung (31 – 32)					0,00	0,00	0,00	0,00	0,00	0,00
2/990000+895077	Entnahmen von allgemeinen Haushaltsrücklagen 2301						495.300,00	455.515,23			

		MVAG	VC QU	Ergebnisvoranschlag			Finanzierungsvoranschlag		
		EH	FH	VA 2026	VA 2025	RA 2024	VA 2026	VA 2025	RA 2024
1/990000-795077	Zuweisung an allgemeine Haushaltsrücklagen	2401		272.100,00					
SA01	Saldo (01) Haushaltsrücklagen (230 - 240)			-272.100,00	495.300,00	455.515,23	0,00	0,00	0,00
SA00	Saldo (00) Nettoergebnis nach Haushaltsrücklagen (Saldo 0 + Saldo 01)			-272.100,00	495.300,00	455.515,23			
<b>Investive Gebarung</b>									
SU 33	Summe Einzahlungen investive Gebarung						0,00	0,00	0,00
SU 34	Summe Auszahlungen investive Gebarung						0,00	0,00	0,00
SA2	Saldo (2) Geldfluss aus der Investiven Gebarung (33 – 34)						0,00	0,00	0,00
SA3	Saldo (3) Nettofinanzierungssaldo (Saldo 1 + Saldo 2)						0,00	0,00	0,00
<b>Finanzierungstätigkeit</b>									
SU 35	Summe Einzahlungen aus der Finanzierungstätigkeit						0,00	0,00	0,00
SU 36	Summe Auszahlungen aus der Finanzierungstätigkeit						0,00	0,00	0,00
SA4	Saldo (4) Geldfluss aus der Finanzierungstätigkeit (35 – 36)						0,00	0,00	0,00
SA5	Saldo (5) Geldfluss aus der voranschlagswirksamen Gebarung (Saldo 3 + Saldo 4)						0,00	0,00	0,00
992	Abgänge an Kassenausgaberesten und Ausfälle an Kasseneinn								
992000	Abgänge an Kassenausgaberesten und Ausfälle an Kasseneinn								
<b>Operative Gebarung</b>									
SU 21 / 31	Summe Erträge / Einzahlungen operative Gebarung			0,00	0,00	0,00	0,00	0,00	0,00
1/992000-691000	uneinbringliche Forderungen	2225	3225 24	500,00	500,00		500,00	500,00	
SU 22 / 32	Summe Aufwendungen / Auszahlungen operative Gebarung			500,00	500,00	0,00	500,00	500,00	0,00
SA 0 / SA 1	(0) Nettoergebnis (21 - 22) / (1) Geldfluss operative Gebarung (31 – 32)			-500,00	-500,00	0,00	-500,00	-500,00	0,00
SA01	Saldo (01) Haushaltsrücklagen (230 - 240)			0,00	0,00	0,00	0,00	0,00	0,00
SA00	Saldo (00) Nettoergebnis nach Haushaltsrücklagen (Saldo 0 + Saldo 01)			-500,00	-500,00	0,00			
<b>Investive Gebarung</b>									
SU 33	Summe Einzahlungen investive Gebarung						0,00	0,00	0,00
SU 34	Summe Auszahlungen investive Gebarung						0,00	0,00	0,00
SA2	Saldo (2) Geldfluss aus der Investiven Gebarung (33 – 34)						0,00	0,00	0,00
SA3	Saldo (3) Nettofinanzierungssaldo (Saldo 1 + Saldo 2)						-500,00	-500,00	0,00
<b>Finanzierungstätigkeit</b>									
SU 35	Summe Einzahlungen aus der Finanzierungstätigkeit						0,00	0,00	0,00
SU 36	Summe Auszahlungen aus der Finanzierungstätigkeit						0,00	0,00	0,00
SA4	Saldo (4) Geldfluss aus der Finanzierungstätigkeit (35 – 36)						0,00	0,00	0,00
SA5	Saldo (5) Geldfluss aus der voranschlagswirksamen Gebarung (Saldo 3 + Saldo 4)						-500,00	-500,00	0,00

ENTWURF

Haushaltspotential (aufbauend auf der Ergebnisrechnung)



MVAG	Mittelverwendungs- und -aufbringungsgruppen	Mittelaufbringung	Mittelverwendung	Saldo
211	Erträge aus der operativen Verwaltungstätigkeit	3.412.700,00		
212	Erträge aus Transfers	990.300,00		
213	Finanzerträge	200,00		
<b>Summe Erträge (SU 21)</b>		4.403.200,00		
2117	Nicht finanzierungswirksame operative Erträge (Auflösung von Rückstellungen und Aktivierte Eigenleistungen)	-2.600,00		
2127	Nicht finanzierungswirksamer Transferertrag (Auflösung von Investitionszuschüssen)	-136.000,00		
2136	Sonstige nicht finanzierungswirksame Finanzerträge (Auflösung von RS Bewertung von Beteiligungen und aktiven Finanzinstrumenten)			
<b>Nicht finanzwirksame Erträge</b>		-138.600,00		
<b>Finanzwirksame Erträge</b>		4.264.600,00		
221	Personalaufwand		803.100,00	
222	Sachaufwand		1.859.000,00	
223	Transferaufwand		1.132.300,00	
224	Finanzaufwand		79.000,00	
<b>Summe Aufwendungen (SU 22)</b>			3.873.400,00	
2214	Nicht finanzierungswirksamer Personalaufwand (Dotierung RS für Abfertigungen, Jubiläum u. nicht konsumierte Urlaube)		-3.300,00	
2226	Nicht finanzierungswirksamer Sachaufwand (inkl. Abschreibungen, Dotierung von RS Prozess, ausstehende Rechnungen)		-582.300,00	
2237	Nicht finanzierungswirksamer Transferaufwand (Dotierungen von RS f. Pensionen)			
2245	Nicht finanzierungswirksamer Finanzaufwand (Wertberichtigungen zu Finanzinstrumenten, Aufwendungen aus der Bewertung von Beteiligungen)			
<b>Nicht finanzwirksame Aufwendungen</b>			-585.600,00	
<b>Finanzwirksame Aufwendungen</b>			3.287.800,00	
<b>Finanzwirksames Ergebnis</b>		4.264.600,00	3.287.800,00	<b>976.800,00</b>

MVAG	Mittelverwendungs- und -aufbringungsgruppen	Mittelaufbringung	Mittelverwendung	Saldo
332	Einzahlungen aus der Rückzahlung von Darlehen sowie gewährten Vorschüssen (ohne 332x mit Projektcode - Anzahlungen)			
1141	Vorräte ( - Veränderung)			
1142	Gegebene Anzahlungen auf Vorräte ( - Veränderung)			
1540	Passive Rechnungsabgrenzung			
	Einzahlungen der Kontengruppe 000-089, die keinem Projekt mit Projektcode 1 zugeordnet sind			
	Einzahlungen der Kontengruppe 30, die keinem Projekt mit Projektcode 1 zugeordnet sind	174.100,00		
	- Erträge der Kontogruppe 80 mit Projektcode 1			
2301	Entnahmen von Rücklagen endfälliger Darlehen (Kontengruppe 893)			
<b>Jährliche wiederkehrende Einzahlungen</b>		174.100,00		
36	Auszahlungen aus der Finanzierungstätigkeit (ohne Projektcode 1)		249.900,00	
2401	Zuweisung an Rücklagen endfälliger Darlehen (Kontengruppe 793)			
342	Auszahlungen aus der Gewährung von Darlehen sowie gewährten Vorschüssen (ohne 342x mit Projektcode - Anzahlungen)			
1141	Vorräte ( + Veränderung)			
1142	Gegebene Anzahlungen auf Vorräte ( + Veränderung)			
1170	Aktive Rechnungsabgrenzung			
	Auszahlungen (Investitionen) der Kontengruppe 000-083, die keinem Projekt mit Projektcode 1 zugeordnet sind		72.600,00	
<b>Jährliche wiederkehrende Auszahlungen</b>			322.500,00	
	Kontengruppe 871, KT der Ergebnisrechnung, mit Projektcode (BZ)	-506.000,00		
<b>Summe Kapitaltransfers der Ergebnisrechnung</b>		-506.000,00		
<b>H1 Jährliches Haushaltspotential (Eigenmittel)</b>		3.932.700,00	3.610.300,00	<b>322.400,00</b>
H4VJ Haushaltspotential Vorjahr (Endbestand HP-RL Vorjahr, Konto 935077 = AB)				<b>304.700,00</b>
<b>H2 verfügbares Haushaltspotential (Eigenmittel)</b>				<b>627.100,00</b>



MVAG	Mittelverwendungs- und -aufbringungsgruppen	Mittelaufbringung	Mittelverwendung	Saldo
Information 1 - Berechnung der tatsächlichen Liquidität				
im verfügbaren Haushaltspotential enthaltene Bedarfszuweisungen zur Liquiditätssteigerung aus Kontogruppe 871, KT der Ergebnisrechnung ohne Projektcode				
	<b>tatsächlicher Liquiditätsbedarf ohne Rücklagenauflösung (Abgang)</b>	627.100,00		
2401	Zuweisungen an Haushaltsrücklagen (Kontengruppe 794)			
2401	Zuweisungen an Haushaltsrücklagen (Kontengruppe 795)			
	<b>Jährliche Aufwände für Rücklagen</b>		0,00	
2301	Entnahmen von Haushaltsrücklagen (Kontengruppe 894)			
2301	Entnahmen von Haushaltsrücklagen (Kontengruppe 895)			
	<b>Jährliche RL-Erträge f. Investitionen (finanzw.)</b>	0,00		
	<b>H3 verfügbares Haushaltspotential (Eigenmittel) nach finanzwirksamen Rücklagen</b>	627.100,00	0,00	<b>627.100,00</b>
	- Zuweisungen und Umbuchungen an investive Vorhaben		151.300,00	<b>-151.300,00</b>
	+ Rückführungen und Umbuchungen von investiven Vorhaben	101.000,00		<b>101.000,00</b>
	<b>H4 kumuliertes Haushaltspotential (Eigenmittel) Endbestand</b>	728.100,00	151.300,00	<b>576.800,00</b>

ENTWURF

ENTWURF

Nachweis der Investitionstätigkeit



Vorhaben	Vorhabensbezeichnung		RA Vorjahre	VA 2025	VA 2026	Plan 2027	Plan 2028	Plan 2029	Plan 2030	Plan Gesamt (gerundet)
Konto	Bezeichnung									
<b>1006120</b>	<b>Gemeindestraßenbau (1990 bis 2099)</b>									
<b>Auszahlungen - Investitionen - Mittelverwendung</b>			<b>1.008.761,50</b>	<b>408.000,00</b>	<b>258.000,00</b>	<b>178.000,00</b>	<b>178.000,00</b>	<b>178.000,00</b>	<b>524.800,00</b>	<b>2.733.600,00</b>
<b>Anschaffungs- oder Herstellungskosten</b>			<b>1.008.761,50</b>	<b>408.000,00</b>	<b>258.000,00</b>	<b>178.000,00</b>	<b>178.000,00</b>	<b>178.000,00</b>	<b>524.800,00</b>	<b>2.733.600,00</b>
5/612000-002000	Strassenbau ausgaben		845.438,26	400.000,00	250.000,00	170.000,00	170.000,00	170.000,00	170.000,00	2.175.400,00
5/612000-005000	Anlagen zu Straßenbauten (Beleuchtung)		102.999,01	8.000,00	8.000,00	8.000,00	8.000,00	8.000,00	8.000,00	151.000,00
5/612000-050000	Straßenbeleuchtung		60.324,23							60.300,00
5/612000-795001	Zuweisungen an allgemeine Haushaltsrücklagen								346.800,00	346.800,00
<b>Einzahlungen - Finanzierung - Mittelaufbringung</b>			<b>1.586.096,98</b>	<b>187.500,00</b>	<b>250.000,00</b>	<b>200.000,00</b>	<b>170.000,00</b>	<b>170.000,00</b>	<b>170.000,00</b>	<b>2.733.600,00</b>
<b>Mittel aus Geldfluss aus der operativen Gebarung</b>			<b>426.096,98</b>	<b>-212.500,00</b>	<b>0,00</b>	<b>0,00</b>	<b>0,00</b>	<b>0,00</b>	<b>0,00</b>	<b>213.600,00</b>
5/612000-729910	Sonstige Aufwendungen - Zuführungen		-44.891,08							-44.900,00
5/612000-729911	Sonstige Aufwendungen - Zuführung Projekte		-110.929,02							-110.900,00
5/612000-799000	Zuweisungen an Verrechnungsrücklagen zwischen operativer Gebarung und Projekten		-310.529,25	-212.500,00						-523.000,00
6/612000+829960	Übernahme Ist-Überschuss		892.446,33							892.400,00
<b>Bedarfszuweisungen/KTZ</b>			<b>1.160.000,00</b>	<b>400.000,00</b>	<b>250.000,00</b>	<b>200.000,00</b>	<b>170.000,00</b>	<b>170.000,00</b>	<b>170.000,00</b>	<b>2.520.000,00</b>
6/612000+871000	Kapitaltransfers aus Gemeinde- Bedarfszuweisungsmitteln			400.000,00	250.000,00	200.000,00	170.000,00	170.000,00	170.000,00	1.360.000,00
6/612000+871100	Bedarfszuweisung Straßenbau		1.160.000,00							1.160.000,00
<b>Haushaltsrücklagen/Zahlungsmittelreserven</b>			<b>0,00</b>	<b>0,00</b>	<b>0,00</b>	<b>0,00</b>	<b>0,00</b>	<b>0,00</b>	<b>0,00</b>	<b>0,00</b>
<b>Sonstige Kapitaltransfers und Subventionen</b>			<b>0,00</b>	<b>0,00</b>	<b>0,00</b>	<b>0,00</b>	<b>0,00</b>	<b>0,00</b>	<b>0,00</b>	<b>0,00</b>
<b>Darlehen/Innere Darlehen</b>			<b>0,00</b>	<b>0,00</b>	<b>0,00</b>	<b>0,00</b>	<b>0,00</b>	<b>0,00</b>	<b>0,00</b>	<b>0,00</b>
<b>Finanzierungsleasing</b>			<b>0,00</b>	<b>0,00</b>	<b>0,00</b>	<b>0,00</b>	<b>0,00</b>	<b>0,00</b>	<b>0,00</b>	<b>0,00</b>
<b>Veräußerung langfristiges Vermögen und Sonstiges</b>			<b>0,00</b>	<b>0,00</b>	<b>0,00</b>	<b>0,00</b>	<b>0,00</b>	<b>0,00</b>	<b>0,00</b>	<b>0,00</b>
<b>Finanzierungsergebnis 1006120</b>			<b>577.335,48</b>	<b>-220.500,00</b>	<b>-8.000,00</b>	<b>22.000,00</b>	<b>-8.000,00</b>	<b>-8.000,00</b>	<b>-354.800,00</b>	<b>0,00</b>
	<i>inklusive Vorjahre (gerundet)</i>			<b>356.800,00</b>	<b>348.800,00</b>	<b>370.800,00</b>	<b>362.800,00</b>	<b>354.800,00</b>	<b>0,00</b>	

# Voranschlag 2026

Gemeinde Perschling

## Nachweis der Investitionen mit Erläuterungen (nur VC 1)

Vorhaben	Vorhabensbezeichnung		RA Vorjahre	VA 2025	VA 2026	Plan 2027	Plan 2028	Plan 2029	Plan 2030	Plan Gesamt (gerundet)
Konto	Bezeichnung									
<b>1007100</b>	<b>Güterwege (1990 bis 2099)</b>									
	<b>Auszahlungen - Investitionen - Mittelverwendung</b>		<b>271.189,97</b>	<b>126.000,00</b>	<b>30.000,00</b>	<b>30.000,00</b>	<b>30.000,00</b>	<b>30.000,00</b>	<b>30.000,00</b>	<b>547.200,00</b>
	<b>Anschaffungs- oder Herstellungskosten</b>		<b>271.189,97</b>	<b>126.000,00</b>	<b>30.000,00</b>	<b>30.000,00</b>	<b>30.000,00</b>	<b>30.000,00</b>	<b>30.000,00</b>	<b>547.200,00</b>
5/710000-002100	Güterwege		271.189,97	126.000,00	30.000,00	30.000,00	30.000,00	30.000,00	30.000,00	547.200,00
	<b>Einzahlungen - Finanzierung - Mittelaufbringung</b>		<b>271.189,97</b>	<b>126.000,00</b>	<b>30.000,00</b>	<b>30.000,00</b>	<b>30.000,00</b>	<b>30.000,00</b>	<b>30.000,00</b>	<b>547.200,00</b>
	<b>Mittel aus Geldfluss aus der operativen Gebarung</b>		<b>183.986,67</b>	<b>71.900,00</b>	<b>18.000,00</b>	<b>18.000,00</b>	<b>18.000,00</b>	<b>18.000,00</b>	<b>18.000,00</b>	<b>345.900,00</b>
6/710000+829910	Sonstige Erträge - Zuführung		73.650,84							73.700,00
6/710000+829960	Sonstige Erträge - Zuführungen		31.638,18							31.600,00
6/710000+899000	Entnahmen aus Verrechnungsrücklagen zwischen operativer Gebarung und Projekten		78.697,65	71.900,00	18.000,00	18.000,00	18.000,00	18.000,00	18.000,00	240.600,00
	<b>Bedarfszuweisungen/KTZ</b>		<b>75.703,30</b>	<b>54.100,00</b>	<b>12.000,00</b>	<b>12.000,00</b>	<b>12.000,00</b>	<b>12.000,00</b>	<b>12.000,00</b>	<b>189.800,00</b>
6/710000+301000	Kapitaltransfers von Ländern, Landesfonds und Landeskammern		33.000,00	6.000,00	6.000,00	6.000,00	6.000,00	6.000,00	6.000,00	69.000,00
6/710000+301100	Landesbeitrag Unwetterschäden		9.703,30	42.100,00						51.800,00
6/710000+871000	Bedarfszuweisungen Güterwege		26.250,00	6.000,00	6.000,00	6.000,00	6.000,00	6.000,00	6.000,00	62.300,00
6/710000+871140	Bedarfszuweisung Güterwege		6.750,00							6.800,00
	<b>Haushaltsrücklagen/Zahlungsmittelreserven</b>		<b>0,00</b>	<b>0,00</b>	<b>0,00</b>	<b>0,00</b>	<b>0,00</b>	<b>0,00</b>	<b>0,00</b>	<b>0,00</b>
	<b>Sonstige Kapitaltransfers und Subventionen</b>		<b>11.500,00</b>	<b>0,00</b>	<b>0,00</b>	<b>0,00</b>	<b>0,00</b>	<b>0,00</b>	<b>0,00</b>	<b>11.500,00</b>
6/710000+300000	Kapitaltransfers von Bund (KIG)		11.500,00							11.500,00
	<b>Darlehen/Innere Darlehen</b>		<b>0,00</b>	<b>0,00</b>	<b>0,00</b>	<b>0,00</b>	<b>0,00</b>	<b>0,00</b>	<b>0,00</b>	<b>0,00</b>
	<b>Finanzierungsleasing</b>		<b>0,00</b>	<b>0,00</b>	<b>0,00</b>	<b>0,00</b>	<b>0,00</b>	<b>0,00</b>	<b>0,00</b>	<b>0,00</b>
	<b>Veräußerung langfristiges Vermögen und Sonstiges</b>		<b>0,00</b>	<b>0,00</b>	<b>0,00</b>	<b>0,00</b>	<b>0,00</b>	<b>0,00</b>	<b>0,00</b>	<b>0,00</b>
<b>Finanzierungsergebnis 1007100</b>			<b>0,00</b>	<b>0,00</b>	<b>0,00</b>	<b>0,00</b>	<b>0,00</b>	<b>0,00</b>	<b>0,00</b>	<b>0,00</b>
<i>inklusive Vorjahre (gerundet)</i>				<b>0,00</b>	<b>0,00</b>	<b>0,00</b>	<b>0,00</b>	<b>0,00</b>	<b>0,00</b>	

Vorhaben	Vorhabensbezeichnung	RA Vorjahre	VA 2025	VA 2026	Plan 2027	Plan 2028	Plan 2029	Plan 2030	Plan Gesamt (gerundet)
Konto	Bezeichnung								
<b>1001640</b>	<b>Freiwillige Feuerwehren (1990 bis 2026)</b>								
	<b>Auszahlungen - Investitionen - Mittelverwendung</b>	<b>381.722,10</b>	<b>11.200,00</b>	<b>0,00</b>	<b>0,00</b>	<b>0,00</b>	<b>0,00</b>	<b>0,00</b>	<b>392.900,00</b>
	<b>Anschaffungs- oder Herstellungskosten</b>	<b>381.722,10</b>	<b>11.200,00</b>	<b>0,00</b>	<b>0,00</b>	<b>0,00</b>	<b>0,00</b>	<b>0,00</b>	<b>392.900,00</b>
5/164000-010000	Umbau FF-Haus	298.122,10	11.200,00						309.300,00
5/164000-777030	Kapitaltransfers an private Organisationen ohne Erwerbszweck	83.600,00							83.600,00
	<b>Einzahlungen - Finanzierung - Mittelaufbringung</b>	<b>352.077,83</b>	<b>40.800,00</b>	<b>0,00</b>	<b>0,00</b>	<b>0,00</b>	<b>0,00</b>	<b>0,00</b>	<b>392.900,00</b>
	<b>Mittel aus Geldfluss aus der operativen Gebarung</b>	<b>132.274,83</b>	<b>800,00</b>	<b>0,00</b>	<b>0,00</b>	<b>0,00</b>	<b>0,00</b>	<b>0,00</b>	<b>133.100,00</b>
6/164000+829100	Eigenmitteln	22.151,87							22.200,00
6/164000+829911	Sonstige Erträge Zuführung Proj. Straßenbau	83.764,46							83.800,00
6/164000+829960	Sonstige Erträge - Übernahme Ist-Überschuss 2019	26.358,50							26.400,00
6/164000+899000	Entnahmen aus Verrechnungsrücklagen zwischen operativer Gebarung und Projekten		800,00						800,00
	<b>Bedarfszuweisungen/KTZ</b>	<b>175.000,00</b>	<b>0,00</b>	<b>0,00</b>	<b>0,00</b>	<b>0,00</b>	<b>0,00</b>	<b>0,00</b>	<b>175.000,00</b>
6/164000+871100	Bedarfszuweisung	175.000,00							175.000,00
	<b>Haushaltsrücklagen/Zahlungsmittelreserven</b>	<b>0,00</b>	<b>0,00</b>	<b>0,00</b>	<b>0,00</b>	<b>0,00</b>	<b>0,00</b>	<b>0,00</b>	<b>0,00</b>
	<b>Sonstige Kapitaltransfers und Subventionen</b>	<b>44.803,00</b>	<b>40.000,00</b>	<b>0,00</b>	<b>0,00</b>	<b>0,00</b>	<b>0,00</b>	<b>0,00</b>	<b>84.800,00</b>
6/164000+300000	Kapitaltransfers von Bund (KIG)	14.500,00							14.500,00
6/164000+300010	Kapitaltransfers von Bund (KPC)	5.303,00							5.300,00
6/164000+303000	Kapitaltransfers von sonstigen Trägern des öffentlichen Rechts (FF Eigenmittel)	25.000,00	40.000,00						65.000,00
	<b>Darlehen/Innere Darlehen</b>	<b>0,00</b>	<b>0,00</b>	<b>0,00</b>	<b>0,00</b>	<b>0,00</b>	<b>0,00</b>	<b>0,00</b>	<b>0,00</b>
	<b>Finanzierungsleasing</b>	<b>0,00</b>	<b>0,00</b>	<b>0,00</b>	<b>0,00</b>	<b>0,00</b>	<b>0,00</b>	<b>0,00</b>	<b>0,00</b>
	<b>Veräußerung langfristiges Vermögen und Sonstiges</b>	<b>0,00</b>	<b>0,00</b>	<b>0,00</b>	<b>0,00</b>	<b>0,00</b>	<b>0,00</b>	<b>0,00</b>	<b>0,00</b>
<b>Finanzierungsergebnis 1001640</b>		<b>-29.644,27</b>	<b>29.600,00</b>	<b>0,00</b>	<b>0,00</b>	<b>0,00</b>	<b>0,00</b>	<b>0,00</b>	<b>0,00</b>
	<i>inklusive Vorjahre (gerundet)</i>		<b>0,00</b>	<b>0,00</b>	<b>0,00</b>	<b>0,00</b>	<b>0,00</b>	<b>0,00</b>	

Vorhaben	Vorhabensbezeichnung	RA Vorjahre	VA 2025	VA 2026	Plan 2027	Plan 2028	Plan 2029	Plan 2030	Plan Gesamt (gerundet)
Konto	Bezeichnung								
<b>1000110</b>	<b>Sanierung Büroräume Gemeinde (2024 bis 2028)</b>								
	<b>Auszahlungen - Investitionen - Mittelverwendung</b>	<b>0,00</b>	<b>50.000,00</b>	<b>0,00</b>	<b>0,00</b>	<b>0,00</b>	<b>0,00</b>	<b>0,00</b>	<b>50.000,00</b>
	<b>Anschaffungs- oder Herstellungskosten</b>	<b>0,00</b>	<b>50.000,00</b>	<b>0,00</b>	<b>0,00</b>	<b>0,00</b>	<b>0,00</b>	<b>0,00</b>	<b>50.000,00</b>
5/010000-010100	Sanierung Büroräume		50.000,00						50.000,00
	<b>Einzahlungen - Finanzierung - Mittelaufbringung</b>	<b>0,00</b>	<b>50.000,00</b>	<b>0,00</b>	<b>0,00</b>	<b>0,00</b>	<b>0,00</b>	<b>0,00</b>	<b>50.000,00</b>
	<b>Mittel aus Geldfluss aus der operativen Gebarung</b>	<b>0,00</b>	<b>0,00</b>	<b>0,00</b>	<b>0,00</b>	<b>0,00</b>	<b>0,00</b>	<b>0,00</b>	<b>0,00</b>
	<b>Bedarfszuweisungen/KTZ</b>	<b>0,00</b>	<b>50.000,00</b>	<b>0,00</b>	<b>0,00</b>	<b>0,00</b>	<b>0,00</b>	<b>0,00</b>	<b>50.000,00</b>
6/010000+871000	Kapitaltransfers aus Gemeinde- Bedarfszuweisungsmitteln		50.000,00						50.000,00
	<b>Haushaltsrücklagen/Zahlungsmittelreserven</b>	<b>0,00</b>	<b>0,00</b>	<b>0,00</b>	<b>0,00</b>	<b>0,00</b>	<b>0,00</b>	<b>0,00</b>	<b>0,00</b>
	<b>Sonstige Kapitaltransfers und Subventionen</b>	<b>0,00</b>	<b>0,00</b>	<b>0,00</b>	<b>0,00</b>	<b>0,00</b>	<b>0,00</b>	<b>0,00</b>	<b>0,00</b>
	<b>Darlehen/Innere Darlehen</b>	<b>0,00</b>	<b>0,00</b>	<b>0,00</b>	<b>0,00</b>	<b>0,00</b>	<b>0,00</b>	<b>0,00</b>	<b>0,00</b>
	<b>Finanzierungsleasing</b>	<b>0,00</b>	<b>0,00</b>	<b>0,00</b>	<b>0,00</b>	<b>0,00</b>	<b>0,00</b>	<b>0,00</b>	<b>0,00</b>
	<b>Veräußerung langfristiges Vermögen und Sonstiges</b>	<b>0,00</b>	<b>0,00</b>	<b>0,00</b>	<b>0,00</b>	<b>0,00</b>	<b>0,00</b>	<b>0,00</b>	<b>0,00</b>
<b>Finanzierungsergebnis 1000110</b>		<b>0,00</b>	<b>0,00</b>	<b>0,00</b>	<b>0,00</b>	<b>0,00</b>	<b>0,00</b>	<b>0,00</b>	<b>0,00</b>
	<i>inklusive Vorjahre (gerundet)</i>		<b>0,00</b>	<b>0,00</b>	<b>0,00</b>	<b>0,00</b>	<b>0,00</b>	<b>0,00</b>	



# Voranschlag 2026

Gemeinde Perschling

## Nachweis der Investitionen mit Erläuterungen (nur VC 1)

Vorhaben	Vorhabensbezeichnung	RA Vorjahre	VA 2025	VA 2026	Plan 2027	Plan 2028	Plan 2029	Plan 2030	Plan Gesamt (gerundet)
Konto	Bezeichnung								
<b>1002630</b>	<b>Sanierung Freizeitplätze Hochwasser 09/2024 (2025 bis 2099)</b>								
Erläuterungen zum Vorhaben:									
Zwischenfinanzierung (vorauss. 2025-2026)									
<b>Auszahlungen - Investitionen - Mittelverwendung</b>		<b>0,00</b>	<b>366.100,00</b>	<b>212.200,00</b>	<b>0,00</b>	<b>0,00</b>	<b>0,00</b>	<b>0,00</b>	<b>578.300,00</b>
<b>Anschaffungs- oder Herstellungskosten</b>		<b>0,00</b>	<b>366.100,00</b>	<b>212.200,00</b>	<b>0,00</b>	<b>0,00</b>	<b>0,00</b>	<b>0,00</b>	<b>578.300,00</b>
5/262200-004179	Wasser- und Abwasserbauten und -anlagen		21.100,00						21.100,00
5/262300-004179	Wasser- und Abwasserbauten und -anlagen		345.000,00						345.000,00
5/262300-346000	Investitionsdarlehen von Finanzunternehmen			212.200,00					212.200,00
<b>Einzahlungen - Finanzierung - Mittelaufbringung</b>		<b>0,00</b>	<b>334.400,00</b>	<b>243.900,00</b>	<b>0,00</b>	<b>0,00</b>	<b>0,00</b>	<b>0,00</b>	<b>578.300,00</b>
<b>Mittel aus Geldfluss aus der operativen Gebarung</b>		<b>0,00</b>	<b>0,00</b>	<b>21.100,00</b>	<b>0,00</b>	<b>0,00</b>	<b>0,00</b>	<b>0,00</b>	<b>21.100,00</b>
6/262200+899000	Entnahmen aus Verrechnungsrücklagen zwischen operativer Gebarung und Projekten			10.500,00					10.500,00
6/262300+899000	Entnahmen aus Verrechnungsrücklagen zwischen operativer Gebarung und Projekten			10.600,00					10.600,00
<b>Bedarfszuweisungen/KTZ</b>		<b>0,00</b>	<b>0,00</b>	<b>100.600,00</b>	<b>0,00</b>	<b>0,00</b>	<b>0,00</b>	<b>0,00</b>	<b>100.600,00</b>
6/262200+301179	Kapitaltransfers von Ländern, Landesfonds und Landeskammern			10.600,00					10.600,00
6/262300+301179	Kapitaltransfers von Ländern, Landesfonds und Landeskammern			90.000,00					90.000,00
<b>Haushaltsrücklagen/Zahlungsmittelreserven</b>		<b>0,00</b>	<b>0,00</b>	<b>0,00</b>	<b>0,00</b>	<b>0,00</b>	<b>0,00</b>	<b>0,00</b>	<b>0,00</b>
<b>Sonstige Kapitaltransfers und Subventionen</b>		<b>0,00</b>	<b>0,00</b>	<b>122.200,00</b>	<b>0,00</b>	<b>0,00</b>	<b>0,00</b>	<b>0,00</b>	<b>122.200,00</b>
6/262300+300179	Kapitaltransfers von Bund, Bundesfonds und Bundeskammern			122.200,00					122.200,00
<b>Darlehen/Innere Darlehen</b>		<b>0,00</b>	<b>334.400,00</b>	<b>0,00</b>	<b>0,00</b>	<b>0,00</b>	<b>0,00</b>	<b>0,00</b>	<b>334.400,00</b>
904/2	Sanierung Tennisplätze HW 24 - LFSA		334.400,00						334.400,00
<b>Finanzierungsleasing</b>		<b>0,00</b>	<b>0,00</b>	<b>0,00</b>	<b>0,00</b>	<b>0,00</b>	<b>0,00</b>	<b>0,00</b>	<b>0,00</b>

Vorhaben	Vorhabensbezeichnung								
Konto	Bezeichnung	RA Vorjahre	VA 2025	VA 2026	Plan 2027	Plan 2028	Plan 2029	Plan 2030	Plan Gesamt (gerundet)
	Veräußerung langfristiges Vermögen und Sonstiges	0,00	0,00	0,00	0,00	0,00	0,00	0,00	0,00
<b>Finanzierungsergebnis 1002630</b>		<b>0,00</b>	<b>-31.700,00</b>	<b>31.700,00</b>	<b>0,00</b>	<b>0,00</b>	<b>0,00</b>	<b>0,00</b>	<b>0,00</b>
	<i>inklusive Vorjahre (gerundet)</i>		<b>-31.700,00</b>	<b>0,00</b>	<b>0,00</b>	<b>0,00</b>	<b>0,00</b>	<b>0,00</b>	

Vorhaben	Vorhabensbezeichnung	Konto	Bezeichnung	RA Vorjahre	VA 2025	VA 2026	Plan 2027	Plan 2028	Plan 2029	Plan 2030	Plan Gesamt (gerundet)
1006294	Wasserrückh.u.Erosionsschutz Langmannersdorf (2019 bis 2026)										
Erläuterungen zum Vorhaben:											
Auszahlungen - Investitionen - Mittelverwendung				17.177,76	430.400,00	0,00	0,00	0,00	0,00	0,00	447.600,00
Anschaffungs- oder Herstellungskosten				17.177,76	430.400,00	0,00	0,00	0,00	0,00	0,00	447.600,00
5/629400-006000	Errichtung			17.177,76	430.400,00						447.600,00
Einzahlungen - Finanzierung - Mittelaufbringung				6.606,58	441.000,00	0,00	0,00	0,00	0,00	0,00	447.600,00
Mittel aus Geldfluss aus der operativen Gebarung				6.606,58	113.000,00	0,00	0,00	0,00	0,00	0,00	119.600,00
6/629400+829910	Sonstige Erträge			6.606,58							6.600,00
6/629400+899000	Entnahmen aus Verrechnungsrücklagen zwischen operativer Gebarung und Projekten				113.000,00						113.000,00
Bedarfszuweisungen/KTZ				0,00	328.000,00	0,00	0,00	0,00	0,00	0,00	328.000,00
6/629400+301000	Kapitaltransfers von Ländern, Landesfonds und Landeskammern				328.000,00						328.000,00
Haushaltsrücklagen/Zahlungsmittelreserven				0,00	0,00	0,00	0,00	0,00	0,00	0,00	0,00
Sonstige Kapitaltransfers und Subventionen				0,00	0,00	0,00	0,00	0,00	0,00	0,00	0,00
Darlehen/Innere Darlehen				0,00	0,00	0,00	0,00	0,00	0,00	0,00	0,00
Finanzierungsleasing				0,00	0,00	0,00	0,00	0,00	0,00	0,00	0,00
Veräußerung langfristiges Vermögen und Sonstiges				0,00	0,00	0,00	0,00	0,00	0,00	0,00	0,00
Finanzierungsergebnis 1006294				-10.571,18	10.600,00	0,00	0,00	0,00	0,00	0,00	0,00
inklusive Vorjahre (gerundet)					0,00	0,00	0,00	0,00	0,00	0,00	

Vorhaben	Vorhabensbezeichnung	RA Vorjahre	VA 2025	VA 2026	Plan 2027	Plan 2028	Plan 2029	Plan 2030	Plan Gesamt (gerundet)
Konto	Bezeichnung								
<b>1006295</b>	<b>Hochwasserschutz Langmannersdorf (2024 bis 2099)</b>								
Erläuterungen zum Vorhaben:									
Planungskosten									
<b>Auszahlungen - Investitionen - Mittelverwendung</b>		<b>7.602,26</b>	<b>4.000,00</b>	<b>88.400,00</b>	<b>0,00</b>	<b>0,00</b>	<b>0,00</b>	<b>0,00</b>	<b>100.000,00</b>
<b>Anschaffungs- oder Herstellungskosten</b>		<b>7.602,26</b>	<b>4.000,00</b>	<b>88.400,00</b>	<b>0,00</b>	<b>0,00</b>	<b>0,00</b>	<b>0,00</b>	<b>100.000,00</b>
5/629600-051000	Kofinanzierte Schutzbauten	7.602,26	4.000,00	88.400,00					100.000,00
<b>Einzahlungen - Finanzierung - Mittelaufbringung</b>		<b>0,00</b>	<b>0,00</b>	<b>100.000,00</b>	<b>0,00</b>	<b>0,00</b>	<b>0,00</b>	<b>0,00</b>	<b>100.000,00</b>
<b>Mittel aus Geldfluss aus der operativen Gebarung</b>		<b>0,00</b>	<b>0,00</b>	<b>0,00</b>	<b>0,00</b>	<b>0,00</b>	<b>0,00</b>	<b>0,00</b>	<b>0,00</b>
<b>Bedarfszuweisungen/KTZ</b>		<b>0,00</b>	<b>0,00</b>	<b>0,00</b>	<b>0,00</b>	<b>0,00</b>	<b>0,00</b>	<b>0,00</b>	<b>0,00</b>
<b>Haushaltsrücklagen/Zahlungsmittelreserven</b>		<b>0,00</b>	<b>0,00</b>	<b>0,00</b>	<b>0,00</b>	<b>0,00</b>	<b>0,00</b>	<b>0,00</b>	<b>0,00</b>
<b>Sonstige Kapitaltransfers und Subventionen</b>		<b>0,00</b>	<b>0,00</b>	<b>100.000,00</b>	<b>0,00</b>	<b>0,00</b>	<b>0,00</b>	<b>0,00</b>	<b>100.000,00</b>
6/629600+300000	Kapitaltransfers von Bund, Bundesfonds und Bundeskammern			100.000,00					100.000,00
<b>Darlehen/Innere Darlehen</b>		<b>0,00</b>	<b>0,00</b>	<b>0,00</b>	<b>0,00</b>	<b>0,00</b>	<b>0,00</b>	<b>0,00</b>	<b>0,00</b>
<b>Finanzierungsleasing</b>		<b>0,00</b>	<b>0,00</b>	<b>0,00</b>	<b>0,00</b>	<b>0,00</b>	<b>0,00</b>	<b>0,00</b>	<b>0,00</b>
<b>Veräußerung langfristiges Vermögen und Sonstiges</b>		<b>0,00</b>	<b>0,00</b>	<b>0,00</b>	<b>0,00</b>	<b>0,00</b>	<b>0,00</b>	<b>0,00</b>	<b>0,00</b>
<b>Finanzierungsergebnis 1006295</b>		<b>-7.602,26</b>	<b>-4.000,00</b>	<b>11.600,00</b>	<b>0,00</b>	<b>0,00</b>	<b>0,00</b>	<b>0,00</b>	<b>0,00</b>
	<i>inklusive Vorjahre (gerundet)</i>		<b>-11.600,00</b>	<b>0,00</b>	<b>0,00</b>	<b>0,00</b>	<b>0,00</b>	<b>0,00</b>	

Vorhaben	Vorhabensbezeichnung	RA Vorjahre	VA 2025	VA 2026	Plan 2027	Plan 2028	Plan 2029	Plan 2030	Plan Gesamt (gerundet)
Konto	Bezeichnung								
<b>1006296</b>	<b>Hochwasserschutz Betriebsgebiet und Perschling (2024 bis 2099)</b>								
Erläuterungen zum Vorhaben:									
Planungskosten									
<b>Auszahlungen - Investitionen - Mittelverwendung</b>		<b>1.751,49</b>	<b>0,00</b>	<b>98.200,00</b>	<b>0,00</b>	<b>0,00</b>	<b>0,00</b>	<b>0,00</b>	<b>100.000,00</b>
<b>Anschaffungs- oder Herstellungskosten</b>		<b>1.751,49</b>	<b>0,00</b>	<b>98.200,00</b>	<b>0,00</b>	<b>0,00</b>	<b>0,00</b>	<b>0,00</b>	<b>100.000,00</b>
5/629610-051000	Kofinanzierte Schutzbauten	1.751,49		98.200,00					100.000,00
<b>Einzahlungen - Finanzierung - Mittelaufbringung</b>		<b>0,00</b>	<b>0,00</b>	<b>100.000,00</b>	<b>0,00</b>	<b>0,00</b>	<b>0,00</b>	<b>0,00</b>	<b>100.000,00</b>
<b>Mittel aus Geldfluss aus der operativen Gebarung</b>		<b>0,00</b>	<b>0,00</b>	<b>0,00</b>	<b>0,00</b>	<b>0,00</b>	<b>0,00</b>	<b>0,00</b>	<b>0,00</b>
<b>Bedarfszuweisungen/KTZ</b>		<b>0,00</b>	<b>0,00</b>	<b>0,00</b>	<b>0,00</b>	<b>0,00</b>	<b>0,00</b>	<b>0,00</b>	<b>0,00</b>
<b>Haushaltsrücklagen/Zahlungsmittelreserven</b>		<b>0,00</b>	<b>0,00</b>	<b>0,00</b>	<b>0,00</b>	<b>0,00</b>	<b>0,00</b>	<b>0,00</b>	<b>0,00</b>
<b>Sonstige Kapitaltransfers und Subventionen</b>		<b>0,00</b>	<b>0,00</b>	<b>0,00</b>	<b>0,00</b>	<b>0,00</b>	<b>0,00</b>	<b>0,00</b>	<b>0,00</b>
<b>Darlehen/Innere Darlehen</b>		<b>0,00</b>	<b>0,00</b>	<b>100.000,00</b>	<b>0,00</b>	<b>0,00</b>	<b>0,00</b>	<b>0,00</b>	<b>100.000,00</b>
1000/12	Hochwasserschutz Betriebsgebiet			100.000,00					100.000,00
<b>Finanzierungsleasing</b>		<b>0,00</b>	<b>0,00</b>	<b>0,00</b>	<b>0,00</b>	<b>0,00</b>	<b>0,00</b>	<b>0,00</b>	<b>0,00</b>
<b>Veräußerung langfristiges Vermögen und Sonstiges</b>		<b>0,00</b>	<b>0,00</b>	<b>0,00</b>	<b>0,00</b>	<b>0,00</b>	<b>0,00</b>	<b>0,00</b>	<b>0,00</b>
<b>Finanzierungsergebnis 1006296</b>		<b>-1.751,49</b>	<b>0,00</b>	<b>1.800,00</b>	<b>0,00</b>	<b>0,00</b>	<b>0,00</b>	<b>0,00</b>	<b>0,00</b>
	<i>inklusive Vorjahre (gerundet)</i>		<b>-1.800,00</b>	<b>0,00</b>	<b>0,00</b>	<b>0,00</b>	<b>0,00</b>	<b>0,00</b>	

Vorhaben	Vorhabensbezeichnung	RA Vorjahre	VA 2025	VA 2026	Plan 2027	Plan 2028	Plan 2029	Plan 2030	Plan Gesamt (gerundet)
Konto	Bezeichnung								
<b>1085001</b>	<b>ABA Gemeinde Perschling HW 9/24 (2024 bis 2028)</b>								
Erläuterungen zum Vorhaben:									
Zwischenfinanzierung (vorauss. 2025-2026)									
<b>Auszahlungen - Investitionen - Mittelverwendung</b>		<b>162.541,99</b>	<b>245.000,00</b>	<b>287.500,00</b>	<b>0,00</b>	<b>0,00</b>	<b>0,00</b>	<b>0,00</b>	<b>695.000,00</b>
<b>Anschaffungs- oder Herstellungskosten</b>		<b>162.541,99</b>	<b>245.000,00</b>	<b>287.500,00</b>	<b>0,00</b>	<b>0,00</b>	<b>0,00</b>	<b>0,00</b>	<b>695.000,00</b>
5/851000-004179	Wasser- und Abwasserbauten und -anlagen (HW Katastrophe 2024)	162.541,99	245.000,00	287.500,00					695.000,00
<b>Einzahlungen - Finanzierung - Mittelaufbringung</b>		<b>0,00</b>	<b>174.000,00</b>	<b>521.000,00</b>	<b>0,00</b>	<b>0,00</b>	<b>0,00</b>	<b>0,00</b>	<b>695.000,00</b>
<b>Mittel aus Geldfluss aus der operativen Gebarung</b>		<b>0,00</b>	<b>0,00</b>	<b>0,00</b>	<b>0,00</b>	<b>0,00</b>	<b>0,00</b>	<b>0,00</b>	<b>0,00</b>
<b>Bedarfszuweisungen/KTZ</b>		<b>0,00</b>	<b>0,00</b>	<b>0,00</b>	<b>0,00</b>	<b>0,00</b>	<b>0,00</b>	<b>0,00</b>	<b>0,00</b>
<b>Haushaltsrücklagen/Zahlungsmittelreserven</b>		<b>0,00</b>	<b>0,00</b>	<b>0,00</b>	<b>0,00</b>	<b>0,00</b>	<b>0,00</b>	<b>0,00</b>	<b>0,00</b>
<b>Sonstige Kapitaltransfers und Subventionen</b>		<b>0,00</b>	<b>174.000,00</b>	<b>521.000,00</b>	<b>0,00</b>	<b>0,00</b>	<b>0,00</b>	<b>0,00</b>	<b>695.000,00</b>
6/851000+300179	Kapitaltransfers von Bund, Bundesfonds und Bundeskammern		174.000,00	521.000,00					695.000,00
<b>Darlehen/Innere Darlehen</b>		<b>0,00</b>	<b>0,00</b>	<b>0,00</b>	<b>0,00</b>	<b>0,00</b>	<b>0,00</b>	<b>0,00</b>	<b>0,00</b>
<b>Finanzierungsleasing</b>		<b>0,00</b>	<b>0,00</b>	<b>0,00</b>	<b>0,00</b>	<b>0,00</b>	<b>0,00</b>	<b>0,00</b>	<b>0,00</b>
<b>Veräußerung langfristiges Vermögen und Sonstiges</b>		<b>0,00</b>	<b>0,00</b>	<b>0,00</b>	<b>0,00</b>	<b>0,00</b>	<b>0,00</b>	<b>0,00</b>	<b>0,00</b>
<b>Finanzierungsergebnis 1085001</b>		<b>-162.541,99</b>	<b>-71.000,00</b>	<b>233.500,00</b>	<b>0,00</b>	<b>0,00</b>	<b>0,00</b>	<b>0,00</b>	<b>0,00</b>
	<i>inklusive Vorjahre (gerundet)</i>		<b>-233.500,00</b>	<b>0,00</b>	<b>0,00</b>	<b>0,00</b>	<b>0,00</b>	<b>0,00</b>	

# Voranschlag 2026

Gemeinde Perschling

## Nachweis der Investitionen mit Erläuterungen (nur VC 1)

Vorhaben	Vorhabensbezeichnung	RA Vorjahre	VA 2025	VA 2026	Plan 2027	Plan 2028	Plan 2029	Plan 2030	Plan Gesamt (gerundet)
Konto	Bezeichnung								
<b>1085023</b>	<b>WVA Mitterfeldg.Hausfeldg.BA07 (2018 bis 2099)</b>								
<b>Auszahlungen - Investitionen - Mittelverwendung</b>		<b>133.498,63</b>	<b>0,00</b>	<b>0,00</b>	<b>0,00</b>	<b>0,00</b>	<b>0,00</b>	<b>52.300,00</b>	<b>185.800,00</b>
<b>Anschaffungs- oder Herstellungskosten</b>		<b>133.498,63</b>	<b>0,00</b>	<b>0,00</b>	<b>0,00</b>	<b>0,00</b>	<b>0,00</b>	<b>52.300,00</b>	<b>185.800,00</b>
5/850000-794001	Zuweisungen an zweckgebundene Haushaltsrücklagen							52.300,00	52.300,00
5/850230-004000	Errichtung	133.498,63							133.500,00
<b>Einzahlungen - Finanzierung - Mittelaufbringung</b>		<b>206.774,59</b>	<b>-5.000,00</b>	<b>-16.000,00</b>	<b>0,00</b>	<b>0,00</b>	<b>0,00</b>	<b>0,00</b>	<b>185.800,00</b>
<b>Mittel aus Geldfluss aus der operativen Gebarung</b>		<b>-16.283,41</b>	<b>-5.000,00</b>	<b>-16.000,00</b>	<b>0,00</b>	<b>0,00</b>	<b>0,00</b>	<b>0,00</b>	<b>-37.300,00</b>
5/850230-729960	Sonstige Aufwendungen - Übernahme Ist-Fehlbetrag 2019	-12.710,98							-12.700,00
5/850230-799000	Zuweisungen an Verrechnungsrücklagen zwischen operativer Gebarung und Projekten	-16.283,41	-5.000,00	-16.000,00					-37.300,00
6/850230+829960	Sonstige Erträge - Übernahme Ist-Fehlbetrag 2019	12.710,98							12.700,00
<b>Bedarfszuweisungen/KTZ</b>		<b>54.876,00</b>	<b>0,00</b>	<b>0,00</b>	<b>0,00</b>	<b>0,00</b>	<b>0,00</b>	<b>0,00</b>	<b>54.900,00</b>
6/850230+301000	Kapitaltransfers von Ländern, Landesfonds und Landeskammern	54.876,00							54.900,00
<b>Haushaltsrücklagen/Zahlungsmittelreserven</b>		<b>0,00</b>	<b>0,00</b>	<b>0,00</b>	<b>0,00</b>	<b>0,00</b>	<b>0,00</b>	<b>0,00</b>	<b>0,00</b>
<b>Sonstige Kapitaltransfers und Subventionen</b>		<b>30.182,00</b>	<b>0,00</b>	<b>0,00</b>	<b>0,00</b>	<b>0,00</b>	<b>0,00</b>	<b>0,00</b>	<b>30.200,00</b>
6/850230+300010	Förderung Bund	30.182,00							30.200,00
<b>Darlehen/Innere Darlehen</b>		<b>138.000,00</b>	<b>0,00</b>	<b>0,00</b>	<b>0,00</b>	<b>0,00</b>	<b>0,00</b>	<b>0,00</b>	<b>138.000,00</b>
10000/333	ABA u.WVA Mitterfeldgasse,Hausfeldgasse BA09,BA07	138.000,00							138.000,00
<b>Finanzierungsleasing</b>		<b>0,00</b>	<b>0,00</b>	<b>0,00</b>	<b>0,00</b>	<b>0,00</b>	<b>0,00</b>	<b>0,00</b>	<b>0,00</b>
<b>Veräußerung langfristiges Vermögen und Sonstiges</b>		<b>0,00</b>	<b>0,00</b>	<b>0,00</b>	<b>0,00</b>	<b>0,00</b>	<b>0,00</b>	<b>0,00</b>	<b>0,00</b>
<b>Finanzierungsergebnis 1085023</b>		<b>73.275,96</b>	<b>-5.000,00</b>	<b>-16.000,00</b>	<b>0,00</b>	<b>0,00</b>	<b>0,00</b>	<b>-52.300,00</b>	<b>0,00</b>
	<i>inklusive Vorjahre (gerundet)</i>		<b>68.300,00</b>	<b>52.300,00</b>	<b>52.300,00</b>	<b>52.300,00</b>	<b>52.300,00</b>	<b>0,00</b>	

Vorhaben	Vorhabensbezeichnung		RA Vorjahre	VA 2025	VA 2026	Plan 2027	Plan 2028	Plan 2029	Plan 2030	Plan Gesamt (gerundet)
Konto	Bezeichnung									
<b>1085025</b>	<b>Digitalis. Leitungskataster WVA (2023 bis 2099)</b>									
Erläuterungen zum Vorhaben:										
laufendes Projekt										
<b>Auszahlungen - Investitionen - Mittelverwendung</b>			<b>11.154,89</b>	<b>5.000,00</b>	<b>16.000,00</b>	<b>0,00</b>	<b>0,00</b>	<b>0,00</b>	<b>0,00</b>	<b>32.200,00</b>
<b>Anschaffungs- oder Herstellungskosten</b>			<b>11.154,89</b>	<b>5.000,00</b>	<b>16.000,00</b>	<b>0,00</b>	<b>0,00</b>	<b>0,00</b>	<b>0,00</b>	<b>32.200,00</b>
5/850010-070000	Aktivierungsfähige Rechte (immaterielle Vermögenswerte)		11.154,89	5.000,00	16.000,00					32.200,00
<b>Einzahlungen - Finanzierung - Mittelaufbringung</b>			<b>11.154,89</b>	<b>5.000,00</b>	<b>16.000,00</b>	<b>0,00</b>	<b>0,00</b>	<b>0,00</b>	<b>0,00</b>	<b>32.200,00</b>
<b>Mittel aus Geldfluss aus der operativen Gebarung</b>			<b>11.154,89</b>	<b>5.000,00</b>	<b>16.000,00</b>	<b>0,00</b>	<b>0,00</b>	<b>0,00</b>	<b>0,00</b>	<b>32.200,00</b>
6/850010+899000	Entnahmen aus Verrechnungsrücklagen zwischen operativer Gebarung und Projekten		11.154,89	5.000,00	16.000,00					32.200,00
<b>Bedarfszuweisungen/KTZ</b>			<b>0,00</b>	<b>0,00</b>	<b>0,00</b>	<b>0,00</b>	<b>0,00</b>	<b>0,00</b>	<b>0,00</b>	<b>0,00</b>
<b>Haushaltsrücklagen/Zahlungsmittelreserven</b>			<b>0,00</b>	<b>0,00</b>	<b>0,00</b>	<b>0,00</b>	<b>0,00</b>	<b>0,00</b>	<b>0,00</b>	<b>0,00</b>
<b>Sonstige Kapitaltransfers und Subventionen</b>			<b>0,00</b>	<b>0,00</b>	<b>0,00</b>	<b>0,00</b>	<b>0,00</b>	<b>0,00</b>	<b>0,00</b>	<b>0,00</b>
<b>Darlehen/Innere Darlehen</b>			<b>0,00</b>	<b>0,00</b>	<b>0,00</b>	<b>0,00</b>	<b>0,00</b>	<b>0,00</b>	<b>0,00</b>	<b>0,00</b>
<b>Finanzierungsleasing</b>			<b>0,00</b>	<b>0,00</b>	<b>0,00</b>	<b>0,00</b>	<b>0,00</b>	<b>0,00</b>	<b>0,00</b>	<b>0,00</b>
<b>Veräußerung langfristiges Vermögen und Sonstiges</b>			<b>0,00</b>	<b>0,00</b>	<b>0,00</b>	<b>0,00</b>	<b>0,00</b>	<b>0,00</b>	<b>0,00</b>	<b>0,00</b>
<b>Finanzierungsergebnis 1085025</b>			<b>0,00</b>	<b>0,00</b>	<b>0,00</b>	<b>0,00</b>	<b>0,00</b>	<b>0,00</b>	<b>0,00</b>	<b>0,00</b>
	<i>inklusive Vorjahre (gerundet)</i>			<b>0,00</b>	<b>0,00</b>	<b>0,00</b>	<b>0,00</b>	<b>0,00</b>	<b>0,00</b>	



Vorhaben	Vorhabensbezeichnung	RA Vorjahre	VA 2025	VA 2026	Plan 2027	Plan 2028	Plan 2029	Plan 2030	Plan Gesamt (gerundet)
Konto	Bezeichnung								
<b>1085125</b>	<b>Digitalis. Leitungskataster ABA (2023 bis 2099)</b>								
Erläuterungen zum Vorhaben: laufendes Projekt									
<b>Auszahlungen - Investitionen - Mittelverwendung</b>		<b>55.328,34</b>	<b>51.000,00</b>	<b>46.000,00</b>	<b>0,00</b>	<b>0,00</b>	<b>0,00</b>	<b>0,00</b>	<b>152.300,00</b>
<b>Anschaffungs- oder Herstellungskosten</b>		<b>55.328,34</b>	<b>51.000,00</b>	<b>46.000,00</b>	<b>0,00</b>	<b>0,00</b>	<b>0,00</b>	<b>0,00</b>	<b>152.300,00</b>
5/851010-070000	Aktivierungsfähige Rechte (immaterielle Vermögenswerte)	55.328,34	51.000,00	46.000,00					152.300,00
<b>Einzahlungen - Finanzierung - Mittelaufbringung</b>		<b>0,00</b>	<b>59.700,00</b>	<b>46.900,00</b>	<b>30.600,00</b>	<b>15.100,00</b>	<b>0,00</b>	<b>0,00</b>	<b>152.300,00</b>
<b>Mittel aus Geldfluss aus der operativen Gebarung</b>		<b>0,00</b>	<b>34.500,00</b>	<b>11.200,00</b>	<b>0,00</b>	<b>0,00</b>	<b>0,00</b>	<b>0,00</b>	<b>45.700,00</b>
6/851010+899000	Entnahmen aus Verrechnungsrücklagen zwischen operativer Gebarung und Projekten		34.500,00	11.200,00					45.700,00
<b>Bedarfszuweisungen/KTZ</b>		<b>0,00</b>	<b>10.000,00</b>	<b>0,00</b>	<b>0,00</b>	<b>0,00</b>	<b>0,00</b>	<b>0,00</b>	<b>10.000,00</b>
6/851010+301000	Kapitaltransfers von Ländern, Landesfonds und Landeskammern		10.000,00						10.000,00
<b>Haushaltsrücklagen/Zahlungsmittelreserven</b>		<b>0,00</b>	<b>0,00</b>	<b>0,00</b>	<b>0,00</b>	<b>0,00</b>	<b>0,00</b>	<b>0,00</b>	<b>0,00</b>
<b>Sonstige Kapitaltransfers und Subventionen</b>		<b>0,00</b>	<b>15.200,00</b>	<b>35.700,00</b>	<b>30.600,00</b>	<b>15.100,00</b>	<b>0,00</b>	<b>0,00</b>	<b>96.600,00</b>
6/851010+300742	Kapitaltransfers von Bund, Bundesfonds und Bundeskammern		15.200,00	35.700,00	30.600,00	15.100,00			96.600,00
<b>Darlehen/Innere Darlehen</b>		<b>0,00</b>	<b>0,00</b>	<b>0,00</b>	<b>0,00</b>	<b>0,00</b>	<b>0,00</b>	<b>0,00</b>	<b>0,00</b>
<b>Finanzierungsleasing</b>		<b>0,00</b>	<b>0,00</b>	<b>0,00</b>	<b>0,00</b>	<b>0,00</b>	<b>0,00</b>	<b>0,00</b>	<b>0,00</b>
<b>Veräußerung langfristiges Vermögen und Sonstiges</b>		<b>0,00</b>	<b>0,00</b>	<b>0,00</b>	<b>0,00</b>	<b>0,00</b>	<b>0,00</b>	<b>0,00</b>	<b>0,00</b>
<b>Finanzierungsergebnis 1085125</b>		<b>-55.328,34</b>	<b>8.700,00</b>	<b>900,00</b>	<b>30.600,00</b>	<b>15.100,00</b>	<b>0,00</b>	<b>0,00</b>	<b>0,00</b>
	<i>inklusive Vorjahre (gerundet)</i>		<b>-46.600,00</b>	<b>-45.700,00</b>	<b>-15.100,00</b>	<b>0,00</b>	<b>0,00</b>	<b>0,00</b>	

Vorhaben	Vorhabensbezeichnung	RA Vorjahre	VA 2025	VA 2026	Plan 2027	Plan 2028	Plan 2029	Plan 2030	Plan Gesamt (gerundet)
Konto	Bezeichnung								
<b>1850260</b>	<b>Betriebe der Wasserversorgung (2025 bis 2099)</b>								
	<b>Auszahlungen - Investitionen - Mittelverwendung</b>	<b>0,00</b>	<b>80.000,00</b>	<b>4.000,00</b>	<b>0,00</b>	<b>0,00</b>	<b>0,00</b>	<b>0,00</b>	<b>84.000,00</b>
	<b>Anschaffungs- oder Herstellungskosten</b>	<b>0,00</b>	<b>80.000,00</b>	<b>4.000,00</b>	<b>0,00</b>	<b>0,00</b>	<b>0,00</b>	<b>0,00</b>	<b>84.000,00</b>
5/850240-004000	Errichtung - WVA Hausfeldgasse		80.000,00	4.000,00					84.000,00
	<b>Einzahlungen - Finanzierung - Mittelaufbringung</b>	<b>0,00</b>	<b>80.000,00</b>	<b>4.000,00</b>	<b>0,00</b>	<b>0,00</b>	<b>0,00</b>	<b>0,00</b>	<b>84.000,00</b>
	<b>Mittel aus Geldfluss aus der operativen Gebarung</b>	<b>0,00</b>	<b>0,00</b>	<b>0,00</b>	<b>0,00</b>	<b>0,00</b>	<b>0,00</b>	<b>0,00</b>	<b>0,00</b>
	<b>Bedarfszuweisungen/KTZ</b>	<b>0,00</b>	<b>0,00</b>	<b>4.000,00</b>	<b>0,00</b>	<b>0,00</b>	<b>0,00</b>	<b>0,00</b>	<b>4.000,00</b>
6/850240+301000	Kapitaltransfers von Ländern, Landesfonds und Landeskammern			4.000,00					4.000,00
	<b>Haushaltsrücklagen/Zahlungsmittelreserven</b>	<b>0,00</b>	<b>0,00</b>	<b>0,00</b>	<b>0,00</b>	<b>0,00</b>	<b>0,00</b>	<b>0,00</b>	<b>0,00</b>
	<b>Sonstige Kapitaltransfers und Subventionen</b>	<b>0,00</b>	<b>0,00</b>	<b>0,00</b>	<b>0,00</b>	<b>0,00</b>	<b>0,00</b>	<b>0,00</b>	<b>0,00</b>
	<b>Darlehen/Innere Darlehen</b>	<b>0,00</b>	<b>80.000,00</b>	<b>0,00</b>	<b>0,00</b>	<b>0,00</b>	<b>0,00</b>	<b>0,00</b>	<b>80.000,00</b>
1002/2	ABA und WVA Hausfeldgasse Erweiterung		80.000,00						80.000,00
	<b>Finanzierungsleasing</b>	<b>0,00</b>	<b>0,00</b>	<b>0,00</b>	<b>0,00</b>	<b>0,00</b>	<b>0,00</b>	<b>0,00</b>	<b>0,00</b>
	<b>Veräußerung langfristiges Vermögen und Sonstiges</b>	<b>0,00</b>	<b>0,00</b>	<b>0,00</b>	<b>0,00</b>	<b>0,00</b>	<b>0,00</b>	<b>0,00</b>	<b>0,00</b>
<b>Finanzierungsergebnis 1850260</b>		<b>0,00</b>	<b>0,00</b>	<b>0,00</b>	<b>0,00</b>	<b>0,00</b>	<b>0,00</b>	<b>0,00</b>	<b>0,00</b>
	<i>inklusive Vorjahre (gerundet)</i>		<b>0,00</b>	<b>0,00</b>	<b>0,00</b>	<b>0,00</b>	<b>0,00</b>	<b>0,00</b>	

Vorhaben	Vorhabensbezeichnung	RA Vorjahre	VA 2025	VA 2026	Plan 2027	Plan 2028	Plan 2029	Plan 2030	Plan Gesamt (gerundet)
Konto	Bezeichnung								
<b>1851260</b>	<b>Betriebe d. Abwasserbeseitigung (2025 bis 2099)</b>								
	<b>Auszahlungen - Investitionen - Mittelverwendung</b>	<b>0,00</b>	<b>320.000,00</b>	<b>2.800,00</b>	<b>0,00</b>	<b>0,00</b>	<b>0,00</b>	<b>0,00</b>	<b>322.800,00</b>
	<b>Anschaffungs- oder Herstellungskosten</b>	<b>0,00</b>	<b>320.000,00</b>	<b>2.800,00</b>	<b>0,00</b>	<b>0,00</b>	<b>0,00</b>	<b>0,00</b>	<b>322.800,00</b>
5/851250-004000	Errichtung - ABA Hausfeldgasse		320.000,00	2.800,00					322.800,00
	<b>Einzahlungen - Finanzierung - Mittelaufbringung</b>	<b>0,00</b>	<b>320.000,00</b>	<b>2.800,00</b>	<b>0,00</b>	<b>0,00</b>	<b>0,00</b>	<b>0,00</b>	<b>322.800,00</b>
	<b>Mittel aus Geldfluss aus der operativen Gebarung</b>	<b>0,00</b>	<b>0,00</b>	<b>0,00</b>	<b>0,00</b>	<b>0,00</b>	<b>0,00</b>	<b>0,00</b>	<b>0,00</b>
	<b>Bedarfszuweisungen/KTZ</b>	<b>0,00</b>	<b>0,00</b>	<b>2.800,00</b>	<b>0,00</b>	<b>0,00</b>	<b>0,00</b>	<b>0,00</b>	<b>2.800,00</b>
6/851250+301000	Kapitaltransfers von Ländern, Landesfonds und Landeskammern			2.800,00					2.800,00
	<b>Haushaltsrücklagen/Zahlungsmittelreserven</b>	<b>0,00</b>	<b>0,00</b>	<b>0,00</b>	<b>0,00</b>	<b>0,00</b>	<b>0,00</b>	<b>0,00</b>	<b>0,00</b>
	<b>Sonstige Kapitaltransfers und Subventionen</b>	<b>0,00</b>	<b>0,00</b>	<b>0,00</b>	<b>0,00</b>	<b>0,00</b>	<b>0,00</b>	<b>0,00</b>	<b>0,00</b>
	<b>Darlehen/Innere Darlehen</b>	<b>0,00</b>	<b>320.000,00</b>	<b>0,00</b>	<b>0,00</b>	<b>0,00</b>	<b>0,00</b>	<b>0,00</b>	<b>320.000,00</b>
1002/2	ABA und WVA Hausfeldgasse Erweiterung		320.000,00						320.000,00
	<b>Finanzierungsleasing</b>	<b>0,00</b>	<b>0,00</b>	<b>0,00</b>	<b>0,00</b>	<b>0,00</b>	<b>0,00</b>	<b>0,00</b>	<b>0,00</b>
	<b>Veräußerung langfristiges Vermögen und Sonstiges</b>	<b>0,00</b>	<b>0,00</b>	<b>0,00</b>	<b>0,00</b>	<b>0,00</b>	<b>0,00</b>	<b>0,00</b>	<b>0,00</b>
<b>Finanzierungsergebnis 1851260</b>		<b>0,00</b>	<b>0,00</b>	<b>0,00</b>	<b>0,00</b>	<b>0,00</b>	<b>0,00</b>	<b>0,00</b>	<b>0,00</b>
	<i>inklusive Vorjahre (gerundet)</i>		<b>0,00</b>	<b>0,00</b>	<b>0,00</b>	<b>0,00</b>	<b>0,00</b>	<b>0,00</b>	

# Voranschlag 2026

Gemeinde Perschling

## Nachweis der Investitionen mit Erläuterungen (nur VC 1)

Vorhaben	Vorhabensbezeichnung	RA Vorjahre	VA 2025	VA 2026	Plan 2027	Plan 2028	Plan 2029	Plan 2030	Plan Gesamt (gerundet)
Konto	Bezeichnung								
<b>1002401</b>	<b>Kindergarten Hochwasser 09/2024 (2024 bis 2030)</b>								
<b>Auszahlungen - Investitionen - Mittelverwendung</b>		<b>11.292,00</b>	<b>3.200,00</b>	<b>0,00</b>	<b>0,00</b>	<b>0,00</b>	<b>0,00</b>	<b>0,00</b>	<b>14.500,00</b>
<b>Anschaffungs- oder Herstellungskosten</b>		<b>11.292,00</b>	<b>3.200,00</b>	<b>0,00</b>	<b>0,00</b>	<b>0,00</b>	<b>0,00</b>	<b>0,00</b>	<b>14.500,00</b>
5/240000-010179	Wasser- und Abwasserbauten und -anlagen (HW Katastrophe 24)	11.292,00	3.200,00						14.500,00
<b>Einzahlungen - Finanzierung - Mittelaufbringung</b>		<b>52.215,00</b>	<b>47.300,00</b>	<b>-85.000,00</b>	<b>0,00</b>	<b>0,00</b>	<b>0,00</b>	<b>0,00</b>	<b>14.500,00</b>
<b>Mittel aus Geldfluss aus der operativen Gebarung</b>		<b>0,00</b>	<b>0,00</b>	<b>-85.000,00</b>	<b>0,00</b>	<b>0,00</b>	<b>0,00</b>	<b>0,00</b>	<b>-85.000,00</b>
5/240000-799000	Zuweisungen an Verrechnungsrücklagen zwischen operativer Gebarung und Projekten			-37.700,00					-37.700,00
5/240000-799001	Zuweisungen an Verrechnungsrücklagen zwischen operativer Gebarung und Projekten			-47.300,00					-47.300,00
<b>Bedarfszuweisungen/KTZ</b>		<b>0,00</b>	<b>47.300,00</b>	<b>0,00</b>	<b>0,00</b>	<b>0,00</b>	<b>0,00</b>	<b>0,00</b>	<b>47.300,00</b>
6/240000+301179	HWS Schäden KAT- Fonds		47.300,00						47.300,00
<b>Haushaltsrücklagen/Zahlungsmittelreserven</b>		<b>0,00</b>	<b>0,00</b>	<b>0,00</b>	<b>0,00</b>	<b>0,00</b>	<b>0,00</b>	<b>0,00</b>	<b>0,00</b>
<b>Sonstige Kapitaltransfers und Subventionen</b>		<b>52.215,00</b>	<b>0,00</b>	<b>0,00</b>	<b>0,00</b>	<b>0,00</b>	<b>0,00</b>	<b>0,00</b>	<b>52.200,00</b>
6/240000+305179	Kapitaltransfers von Unternehmen (ohne Finanzunternehmen)	52.215,00							52.200,00
<b>Darlehen/Innere Darlehen</b>		<b>0,00</b>	<b>0,00</b>	<b>0,00</b>	<b>0,00</b>	<b>0,00</b>	<b>0,00</b>	<b>0,00</b>	<b>0,00</b>
<b>Finanzierungsleasing</b>		<b>0,00</b>	<b>0,00</b>	<b>0,00</b>	<b>0,00</b>	<b>0,00</b>	<b>0,00</b>	<b>0,00</b>	<b>0,00</b>
<b>Veräußerung langfristiges Vermögen und Sonstiges</b>		<b>0,00</b>	<b>0,00</b>	<b>0,00</b>	<b>0,00</b>	<b>0,00</b>	<b>0,00</b>	<b>0,00</b>	<b>0,00</b>
<b>Finanzierungsergebnis 1002401</b>		<b>40.923,00</b>	<b>44.100,00</b>	<b>-85.000,00</b>	<b>0,00</b>	<b>0,00</b>	<b>0,00</b>	<b>0,00</b>	<b>0,00</b>
	<i>inklusive Vorjahre (gerundet)</i>		<b>85.000,00</b>	<b>0,00</b>	<b>0,00</b>	<b>0,00</b>	<b>0,00</b>	<b>0,00</b>	

# Voranschlag 2026

Gemeinde Perschling

## Nachweis der Investitionen mit Erläuterungen (nur VC 1)

Vorhaben	Vorhabensbezeichnung		RA Vorjahre	VA 2025	VA 2026	Plan 2027	Plan 2028	Plan 2029	Plan 2030	Plan Gesamt (gerundet)
Konto	Bezeichnung									
<b>1240000</b>	<b>Neubau Kindergarten (2024 bis 2029)</b>									
	<b>Auszahlungen - Investitionen - Mittelverwendung</b>		<b>32.708,02</b>	<b>58.600,00</b>	<b>3.460.300,00</b>	<b>0,00</b>	<b>0,00</b>	<b>0,00</b>	<b>0,00</b>	<b>3.551.600,00</b>
	<b>Anschaffungs- oder Herstellungskosten</b>		<b>32.708,02</b>	<b>58.600,00</b>	<b>3.460.300,00</b>	<b>0,00</b>	<b>0,00</b>	<b>0,00</b>	<b>0,00</b>	<b>3.551.600,00</b>
5/240000-001000	Unbebaute Grundstücke				160.300,00					160.300,00
5/240000-010000	Gebäude und Bauten		16.476,59	57.900,00	3.300.000,00					3.374.400,00
5/240000-042000	Amts-, Betriebs- und Geschäftsausstattung		16.231,43	700,00						16.900,00
	<b>Einzahlungen - Finanzierung - Mittelaufbringung</b>		<b>14.280,00</b>	<b>0,00</b>	<b>3.537.300,00</b>	<b>0,00</b>	<b>0,00</b>	<b>0,00</b>	<b>0,00</b>	<b>3.551.600,00</b>
	<b>Mittel aus Geldfluss aus der operativen Gebarung</b>		<b>0,00</b>	<b>0,00</b>	<b>190.000,00</b>	<b>0,00</b>	<b>0,00</b>	<b>0,00</b>	<b>0,00</b>	<b>190.000,00</b>
6/240000+001000	Grundverkauf Unbebaute Grundstücke				105.000,00					105.000,00
6/240000+899001	Entnahmen aus Verrechnungsrücklagen zwischen operativer Gebarung und Projekten				47.300,00					47.300,00
6/240001+899000	Entnahmen aus Verrechnungsrücklagen zwischen operativer Gebarung und Projekten				37.700,00					37.700,00
	<b>Bedarfszuweisungen/KTZ</b>		<b>0,00</b>	<b>0,00</b>	<b>47.300,00</b>	<b>0,00</b>	<b>0,00</b>	<b>0,00</b>	<b>0,00</b>	<b>47.300,00</b>
6/240001+301179	HWS Schäden KAT-Fonds				47.300,00					47.300,00
	<b>Haushaltsrücklagen/Zahlungsmittelreserven</b>		<b>0,00</b>	<b>0,00</b>	<b>0,00</b>	<b>0,00</b>	<b>0,00</b>	<b>0,00</b>	<b>0,00</b>	<b>0,00</b>
	<b>Sonstige Kapitaltransfers und Subventionen</b>		<b>14.280,00</b>	<b>0,00</b>	<b>0,00</b>	<b>0,00</b>	<b>0,00</b>	<b>0,00</b>	<b>0,00</b>	<b>14.300,00</b>
6/240000+300000	Kapitaltransfers von Bund (KIG)		14.280,00							14.300,00
	<b>Darlehen/Innere Darlehen</b>		<b>0,00</b>	<b>0,00</b>	<b>3.300.000,00</b>	<b>0,00</b>	<b>0,00</b>	<b>0,00</b>	<b>0,00</b>	<b>3.300.000,00</b>
1000/10	Zubau Kindergarten				3.300.000,00					3.300.000,00
	<b>Finanzierungsleasing</b>		<b>0,00</b>	<b>0,00</b>	<b>0,00</b>	<b>0,00</b>	<b>0,00</b>	<b>0,00</b>	<b>0,00</b>	<b>0,00</b>
	<b>Veräußerung langfristiges Vermögen und Sonstiges</b>		<b>0,00</b>	<b>0,00</b>	<b>0,00</b>	<b>0,00</b>	<b>0,00</b>	<b>0,00</b>	<b>0,00</b>	<b>0,00</b>
<b>Finanzierungsergebnis 1240000</b>			<b>-18.428,02</b>	<b>-58.600,00</b>	<b>77.000,00</b>	<b>0,00</b>	<b>0,00</b>	<b>0,00</b>	<b>0,00</b>	<b>0,00</b>
<i>inklusive Vorjahre (gerundet)</i>				<b>-77.000,00</b>	<b>0,00</b>	<b>0,00</b>	<b>0,00</b>	<b>0,00</b>	<b>0,00</b>	

Vorhaben	Vorhabensbezeichnung	RA Vorjahre	VA 2025	VA 2026	Plan 2027	Plan 2028	Plan 2029	Plan 2030	Plan Gesamt (gerundet)
Konto	Bezeichnung								
<b>1001200</b>	<b>Revitalisierung Orskern, Amtshaus, Veranstaltungssaal (2026 bis 2099)</b>								
Auszahlungen - Investitionen - Mittelverwendung		0,00	0,00	250.000,00	300.000,00	0,00	0,00	0,00	550.000,00
Anschaffungs- oder Herstellungskosten		0,00	0,00	250.000,00	300.000,00	0,00	0,00	0,00	550.000,00
5/010200-000000	Bebaute Grundstücke			250.000,00					250.000,00
5/010200-010000	Gebäude und Bauten				300.000,00				300.000,00
Einzahlungen - Finanzierung - Mittelaufbringung		0,00	0,00	250.000,00	300.000,00	0,00	0,00	0,00	550.000,00
Mittel aus Geldfluss aus der operativen Gebarung		0,00	0,00	0,00	0,00	0,00	0,00	0,00	0,00
Bedarfszuweisungen/KTZ		0,00	0,00	250.000,00	300.000,00	0,00	0,00	0,00	550.000,00
6/010200+871000	Kapitaltransfers aus Gemeinde- Bedarfszuweisungsmitteln			250.000,00	300.000,00				550.000,00
Haushaltsrücklagen/Zahlungsmittelreserven		0,00	0,00	0,00	0,00	0,00	0,00	0,00	0,00
Sonstige Kapitaltransfers und Subventionen		0,00	0,00	0,00	0,00	0,00	0,00	0,00	0,00
Darlehen/Innere Darlehen		0,00	0,00	0,00	0,00	0,00	0,00	0,00	0,00
Finanzierungsleasing		0,00	0,00	0,00	0,00	0,00	0,00	0,00	0,00
Veräußerung langfristiges Vermögen und Sonstiges		0,00	0,00	0,00	0,00	0,00	0,00	0,00	0,00
<b>Finanzierungsergebnis 1001200</b>		<b>0,00</b>	<b>0,00</b>	<b>0,00</b>	<b>0,00</b>	<b>0,00</b>	<b>0,00</b>	<b>0,00</b>	<b>0,00</b>
	<i>inklusive Vorjahre (gerundet)</i>		<b>0,00</b>	<b>0,00</b>	<b>0,00</b>	<b>0,00</b>	<b>0,00</b>	<b>0,00</b>	

# Voranschlag 2026

Gemeinde Perschling

## Nachweis der Investitionen mit Erläuterungen (nur VC 1)

Salden Finanzierungsergebnisse		RA Vorjahre	VA 2025	VA 2026	Plan 2027	Plan 2028	Plan 2029	Plan 2030	Plan Gesamt (gerundet)
1006120	Gemeindestraßenbau (1990 bis 2099)								
	Auszahlungen - Investitionen - Mittelverwendung	1.008.761,50	408.000,00	258.000,00	178.000,00	178.000,00	178.000,00	524.800,00	2.733.600,00
	Einzahlungen - Finanzierung - Mittelherkunft	1.586.096,98	187.500,00	250.000,00	200.000,00	170.000,00	170.000,00	170.000,00	2.733.600,00
		577.335,48	-220.500,00	-8.000,00	22.000,00	-8.000,00	-8.000,00	-354.800,00	0,00
	<i>inklusive Vorjahre (gerundet)</i>		356.800,00	348.800,00	370.800,00	362.800,00	354.800,00	0,00	
1007100	Güterwege (1990 bis 2099)								
	Auszahlungen - Investitionen - Mittelverwendung	271.189,97	126.000,00	30.000,00	30.000,00	30.000,00	30.000,00	30.000,00	547.200,00
	Einzahlungen - Finanzierung - Mittelherkunft	271.189,97	126.000,00	30.000,00	30.000,00	30.000,00	30.000,00	30.000,00	547.200,00
		0,00	0,00	0,00	0,00	0,00	0,00	0,00	0,00
	<i>inklusive Vorjahre (gerundet)</i>		0,00	0,00	0,00	0,00	0,00	0,00	
1001640	Freiwillige Feuerwehren (1990 bis 2026)								
	Auszahlungen - Investitionen - Mittelverwendung	381.722,10	11.200,00	0,00	0,00	0,00	0,00	0,00	392.900,00
	Einzahlungen - Finanzierung - Mittelherkunft	352.077,83	40.800,00	0,00	0,00	0,00	0,00	0,00	392.900,00
		-29.644,27	29.600,00	0,00	0,00	0,00	0,00	0,00	0,00
	<i>inklusive Vorjahre (gerundet)</i>		0,00	0,00	0,00	0,00	0,00	0,00	
1000110	Sanierung Büroräume Gemeinde (2024 bis 2028)								
	Auszahlungen - Investitionen - Mittelverwendung	0,00	50.000,00	0,00	0,00	0,00	0,00	0,00	50.000,00
	Einzahlungen - Finanzierung - Mittelherkunft	0,00	50.000,00	0,00	0,00	0,00	0,00	0,00	50.000,00
		0,00	0,00	0,00	0,00	0,00	0,00	0,00	0,00
	<i>inklusive Vorjahre (gerundet)</i>		0,00	0,00	0,00	0,00	0,00	0,00	
1002630	Sanierung Freizeitplätze Hochwasser 09/2024 (2025 bis 2028)								
	Auszahlungen - Investitionen - Mittelverwendung	0,00	366.100,00	212.200,00	0,00	0,00	0,00	0,00	578.300,00
	Einzahlungen - Finanzierung - Mittelherkunft	0,00	334.400,00	243.900,00	0,00	0,00	0,00	0,00	578.300,00
		0,00	-31.700,00	31.700,00	0,00	0,00	0,00	0,00	0,00
	<i>inklusive Vorjahre (gerundet)</i>		-31.700,00	0,00	0,00	0,00	0,00	0,00	
1006294	Wasserrückh.u.Erosionsschutz Langmannersdorf (2015 bis 2024)								
	Auszahlungen - Investitionen - Mittelverwendung	17.177,76	430.400,00	0,00	0,00	0,00	0,00	0,00	447.600,00
	Einzahlungen - Finanzierung - Mittelherkunft	6.606,58	441.000,00	0,00	0,00	0,00	0,00	0,00	447.600,00
		-10.571,18	10.600,00	0,00	0,00	0,00	0,00	0,00	0,00
	<i>inklusive Vorjahre (gerundet)</i>		0,00	0,00	0,00	0,00	0,00	0,00	
1006295	Hochwasserschutz Langmannersdorf (2024 bis 2099)								
	Auszahlungen - Investitionen - Mittelverwendung	7.602,26	4.000,00	88.400,00	0,00	0,00	0,00	0,00	100.000,00
	Einzahlungen - Finanzierung - Mittelherkunft	0,00	0,00	100.000,00	0,00	0,00	0,00	0,00	100.000,00
		-7.602,26	-4.000,00	11.600,00	0,00	0,00	0,00	0,00	0,00
	<i>inklusive Vorjahre (gerundet)</i>		-11.600,00	0,00	0,00	0,00	0,00	0,00	

Salden Finanzierungsergebnisse		RA Vorjahre	VA 2025	VA 2026	Plan 2027	Plan 2028	Plan 2029	Plan 2030	Plan Gesamt (gerundet)
1006296	Hochwasserschutz Betriebsgebiet und Perschling (202								
	Auszahlungen - Investitionen - Mittelverwendung	1.751,49	0,00	98.200,00	0,00	0,00	0,00	0,00	100.000,00
	Einzahlungen - Finanzierung - Mittelherkunft	0,00	0,00	100.000,00	0,00	0,00	0,00	0,00	100.000,00
		-1.751,49	0,00	1.800,00	0,00	0,00	0,00	0,00	0,00
	<i>inklusive Vorjahre (gerundet)</i>		-1.800,00	0,00	0,00	0,00	0,00	0,00	
1085001	ABA Gemeinde Perschling HW 9/24 (2024 bis 2028)								
	Auszahlungen - Investitionen - Mittelverwendung	162.541,99	245.000,00	287.500,00	0,00	0,00	0,00	0,00	695.000,00
	Einzahlungen - Finanzierung - Mittelherkunft	0,00	174.000,00	521.000,00	0,00	0,00	0,00	0,00	695.000,00
		-162.541,99	-71.000,00	233.500,00	0,00	0,00	0,00	0,00	0,00
	<i>inklusive Vorjahre (gerundet)</i>		-233.500,00	0,00	0,00	0,00	0,00	0,00	
1085023	WVA Mitterfeldg.Hausfeldg.BA07 (2018 bis 2099)								
	Auszahlungen - Investitionen - Mittelverwendung	133.498,63	0,00	0,00	0,00	0,00	0,00	52.300,00	185.800,00
	Einzahlungen - Finanzierung - Mittelherkunft	206.774,59	-5.000,00	-16.000,00	0,00	0,00	0,00	0,00	185.800,00
		73.275,96	-5.000,00	-16.000,00	0,00	0,00	0,00	-52.300,00	0,00
	<i>inklusive Vorjahre (gerundet)</i>		68.300,00	52.300,00	52.300,00	52.300,00	52.300,00	0,00	
1085025	Digitalis. Leitungskataster WVA (2023 bis 2099)								
	Auszahlungen - Investitionen - Mittelverwendung	11.154,89	5.000,00	16.000,00	0,00	0,00	0,00	0,00	32.200,00
	Einzahlungen - Finanzierung - Mittelherkunft	11.154,89	5.000,00	16.000,00	0,00	0,00	0,00	0,00	32.200,00
		0,00	0,00	0,00	0,00	0,00	0,00	0,00	0,00
	<i>inklusive Vorjahre (gerundet)</i>		0,00	0,00	0,00	0,00	0,00	0,00	
1085125	Digitalis. Leitungskataster ABA (2023 bis 2099)								
	Auszahlungen - Investitionen - Mittelverwendung	55.328,34	51.000,00	46.000,00	0,00	0,00	0,00	0,00	152.300,00
	Einzahlungen - Finanzierung - Mittelherkunft	0,00	59.700,00	46.900,00	30.600,00	15.100,00	0,00	0,00	152.300,00
		-55.328,34	8.700,00	900,00	30.600,00	15.100,00	0,00	0,00	0,00
	<i>inklusive Vorjahre (gerundet)</i>		-46.600,00	-45.700,00	-15.100,00	0,00	0,00	0,00	
1850260	Betriebe der Wasserversorgung (2025 bis 2099)								
	Auszahlungen - Investitionen - Mittelverwendung	0,00	80.000,00	4.000,00	0,00	0,00	0,00	0,00	84.000,00
	Einzahlungen - Finanzierung - Mittelherkunft	0,00	80.000,00	4.000,00	0,00	0,00	0,00	0,00	84.000,00
		0,00	0,00	0,00	0,00	0,00	0,00	0,00	0,00
	<i>inklusive Vorjahre (gerundet)</i>		0,00	0,00	0,00	0,00	0,00	0,00	
1851260	Betriebe d. Abwasserbeseitigung (2025 bis 2099)								
	Auszahlungen - Investitionen - Mittelverwendung	0,00	320.000,00	2.800,00	0,00	0,00	0,00	0,00	322.800,00
	Einzahlungen - Finanzierung - Mittelherkunft	0,00	320.000,00	2.800,00	0,00	0,00	0,00	0,00	322.800,00
		0,00	0,00	0,00	0,00	0,00	0,00	0,00	0,00
	<i>inklusive Vorjahre (gerundet)</i>		0,00	0,00	0,00	0,00	0,00	0,00	



Salden Finanzierungsergebnisse		RA Vorjahre	VA 2025	VA 2026	Plan 2027	Plan 2028	Plan 2029	Plan 2030	Plan Gesamt (gerundet)
1002401	Kindergarten Hochwasser 09/2024 (2024 bis 2030)								
	Auszahlungen - Investitionen - Mittelverwendung	11.292,00	3.200,00	0,00	0,00	0,00	0,00	0,00	14.500,00
	Einzahlungen - Finanzierung - Mittelherkunft	52.215,00	47.300,00	-85.000,00	0,00	0,00	0,00	0,00	14.500,00
		40.923,00	44.100,00	-85.000,00	0,00	0,00	0,00	0,00	0,00
	<i>inklusive Vorjahre (gerundet)</i>		85.000,00	0,00	0,00	0,00	0,00	0,00	
1240000	Neubau Kindergarten (2024 bis 2029)								
	Auszahlungen - Investitionen - Mittelverwendung	32.708,02	58.600,00	3.460.300,00	0,00	0,00	0,00	0,00	3.551.600,00
	Einzahlungen - Finanzierung - Mittelherkunft	14.280,00	0,00	3.537.300,00	0,00	0,00	0,00	0,00	3.551.600,00
		-18.428,02	-58.600,00	77.000,00	0,00	0,00	0,00	0,00	0,00
	<i>inklusive Vorjahre (gerundet)</i>		-77.000,00	0,00	0,00	0,00	0,00	0,00	
1001200	Revitalisierung Orskern, Amtshaus, Veranstaltungssaal								
	Auszahlungen - Investitionen - Mittelverwendung	0,00	0,00	250.000,00	300.000,00	0,00	0,00	0,00	550.000,00
	Einzahlungen - Finanzierung - Mittelherkunft	0,00	0,00	250.000,00	300.000,00	0,00	0,00	0,00	550.000,00
		0,00	0,00	0,00	0,00	0,00	0,00	0,00	0,00
	<i>inklusive Vorjahre (gerundet)</i>		0,00	0,00	0,00	0,00	0,00	0,00	
<b>Saldo Investive Einzelvorhaben</b>		<b>405.666,89</b>	<b>-297.800,00</b>	<b>247.500,00</b>	<b>52.600,00</b>	<b>7.100,00</b>	<b>-8.000,00</b>	<b>-407.100,00</b>	<b>0,00</b>
	<i>inklusive Vorjahre (gerundet)</i>		<b>107.900,00</b>	<b>355.400,00</b>	<b>408.000,00</b>	<b>415.100,00</b>	<b>407.100,00</b>	<b>0,00</b>	
<b>Saldo der gesamten Investitionstätigkeit</b>		<b>405.666,89</b>	<b>-297.800,00</b>	<b>247.500,00</b>	<b>52.600,00</b>	<b>7.100,00</b>	<b>-8.000,00</b>	<b>-407.100,00</b>	<b>0,00</b>
	<i>inklusive Vorjahre (gerundet)</i>		<b>107.900,00</b>	<b>355.400,00</b>	<b>408.000,00</b>	<b>415.100,00</b>	<b>407.100,00</b>	<b>0,00</b>	

ENTWURF

Nachweis der sonstigen Investitionen (nur VC 2)



Vorhaben	Vorhabensbezeichnung		VA 2025	VA 2026	Plan 2027	Plan 2028	Plan 2029	Plan 2030
Konto	Bezeichnung							
<b>2100002</b>	<b>Sonstige Anschaffungen (2024 bis 2099)</b>							
	<b>Auszahlungen - Investitionen - Mittelverwendung</b>		<b>151.600,00</b>	<b>72.600,00</b>	<b>72.600,00</b>	<b>72.600,00</b>	<b>72.600,00</b>	<b>72.600,00</b>
	<b>Anschaffungs- oder Herstellungskosten</b>		<b>151.600,00</b>	<b>72.600,00</b>	<b>72.600,00</b>	<b>72.600,00</b>	<b>72.600,00</b>	<b>72.600,00</b>
1/010000-020000	Ankauf von Maschinen		800,00	800,00	800,00	800,00	800,00	800,00
1/010000-042000	Amtsausstattung		7.600,00	800,00	800,00	800,00	800,00	800,00
1/010000-070000	Software		1.200,00	1.300,00	1.300,00	1.300,00	1.300,00	1.300,00
1/031000-070000	Flächenwidmungsplan		12.300,00	7.000,00	7.000,00	7.000,00	7.000,00	7.000,00
1/211000-042000	Ausstattung 5. Klasse							
1/211000-042100	Ausstattung Nachmittagsbetreuung							
1/211000-042110	Betriebsausstattung (Edv, Usw.)		800,00	800,00	800,00	800,00	800,00	800,00
1/211000-042120	Instrumente Bläserklasse		900,00					
1/240000-020000	Ankauf Maschinen		800,00	500,00	500,00	500,00	500,00	500,00
1/240000-042000	Ausstattung		800,00	800,00	800,00	800,00	800,00	800,00
1/273000-042000	Amts-, Betriebs- und Geschäftsausstattung							
1/320000-042000	Betriebsausstattung (Möbel, Instrumente)		800,00	800,00	800,00	800,00	800,00	800,00
1/510000-042000	Amts-, Betriebs- und Geschäftsausstattung (Defibrillator)							
1/640000-050000	Ankauf V Verkehrszeichen U Spiegeln		800,00	800,00	800,00	800,00	800,00	800,00
1/817000-042000	Betriebsausstattung		800,00	800,00	800,00	800,00	800,00	800,00
1/820000-010000	Gebäude und Bauten							
1/820000-020000	Ankauf von Maschinen		800,00	800,00	800,00	800,00	800,00	800,00
1/820000-042000	Betriebsausstattung		800,00	800,00	800,00	800,00	800,00	800,00
1/821000-040100	Fahrzeuge							
1/840000-001000	Ankauf von Grundstuecken		85.300,00					
1/850000-004000	Wasser- und Abwasserbauten und -anlagen(Erweiterungen)		5.000,00	5.000,00	5.000,00	5.000,00	5.000,00	5.000,00
1/850000-042000	Betriebsausstattung		800,00	800,00	800,00	800,00	800,00	800,00
1/851000-004000	Erweiterung Kanaleinbauten		5.000,00	50.000,00	50.000,00	50.000,00	50.000,00	50.000,00
1/851000-042000	Betriebsausstattung		800,00	800,00	800,00	800,00	800,00	800,00
1/851000-070000	Aktivierungsfähige Rechte (immaterielle Vermögenswerte)		25.500,00					
<b>Finanzierungsergebnis 2100002</b>			<b>-151.600,00</b>	<b>-72.600,00</b>	<b>-72.600,00</b>	<b>-72.600,00</b>	<b>-72.600,00</b>	<b>-72.600,00</b>

ENTWURF

ENTWURF

Dienstpostenplan  
- interne Anlage b





Dienstpostenplan															
Verwendungs- zweig	Verwendung	Bezeichnung des Dienstzweiges	Dienst- zweig Nr. / Tätigkeits- profil		Zahl der Dienst- posten	Verwendungs- bzw. Entlohnungsgruppe		Funktionsdienstposten						Hinweis	
								Zahl der Funktions- dienst- posten	Art des Funktions- dienstpostens		Bezeichnung	Funktionsgruppe			Personal- zulage
			(NÖ GBedG 2025)	(NÖ GBedG 2025)		(GBDO/GVBG)	(NÖ GBedG 2025)		(§ 2 Abs. 3 lit. a - d GBDO)	(§ 6 Abs. 3 Z 1 - 4 NÖ GBedG 2025)		(GBDO/GVBG)	(NÖ GBedG 2025)		
Verwaltungsdienst	Gehobener Dienst	Gehobener Verwaltungsdienst	56	/ 4.2.	1	6	/ V2	1	a	/ 1	Amtsleitung	9	/ FL2	ja	VA 2026
Verwaltungsdienst	Gehobener Dienst	Gehobener Verwaltungsdienst	56	/ 4.2.	1	6	/ V2	1	c	/ 3	Kassenverwalter	8	/ FE1	nein	VA 2026
Verwaltungsdienst	Gehobener Dienst	Gehobener Verwaltungsdienst	56	/ 4.2.	1	6	/ V2			/			/		VA 2026
Verwaltungsdienst	Fachdienst	Verwaltungsfachdienst	71	/ 4.1.	1	5	/ V1			/			/		VA 2026
Assistenzdienst	Assistenzdienst	Mittlerer Verwaltungs- und Kanzleidienst	85	/ 2.3.	1	4	/ A2			/			/		VA 2026
Elementar- und sozialpädagogischer Dienst	Fachdienst	Kindergartenhilfsdienst	12	/ 7.1.	11	3	/ P1			/			/		VA 2026
Technischer Dienst	Fachdienst	Facharbeiter	2	/ 3.1.	3	5	/ T1			/			/		VA 2026
Technischer Dienst	Fachdienst	Facharbeiter	2	/ 3.1.	1	5	/ T1	1	c	/ 3	Bauhofleitung	7	/ FE1	GBDO/GVBG: Ja; NÖ GBedG 2025: nein	VA 2026
Hilfsdienst	Hilfsdienst	Hilfsdienst	17	/ 1.1.	1	1	/ A1			/			/		VA 2026
				/			/			/			/		
				/			/			/			/		

ENTWURF

Personaldaten iSd ÖStp (Anlage 4)



Gruppe 1 - gesamt	Dienstverhältnis zu Gemeinde, dienstleistend in einer Dienststelle, bezahlt aus dem Budget von Gemeinde		Personalaufwendungen				
	Köpfe <sup>3)</sup>	VBÄ <sup>3)</sup>	davon melden Gemeinden optional				gesamt
			Bezüge (Unterklasse 50-52)	Nebengebühren (Unterklasse 56)	Dienstgeber- beiträge (Unterklasse 58)	Weitere Aufwendungen	Kontenklasse 5 <sup>2)</sup>
Beamteninnen und Beamte	k.A.	k.A.	0,00				
Vertragsbedienstete	21,00	14,11	606.500,00				
KV-Bedienstete (Kollektivvertrag)	k.A.	k.A.	17.100,00				
Nicht zuordenbar	k.A.	k.A.					
Summe	21,00	14,11	623.600,00	11.900,00	164.300,00	0,00	799.800,00
<b>darunter (Teilmengen der Gruppe 1)</b>							
	Köpfe <sup>3)</sup>	VBÄ <sup>3)</sup>	Länder und Gemeinden melden optional				
			Bezüge (Unterklasse 50-52)	Nebengebühren (Unterklasse 56)	Dienstgeber- beiträge (Unterklasse 58)	Weitere Aufwendungen	Kontenklasse 5 <sup>2)</sup>
Musikschullehrerinnen und -lehrer	k.A.	k.A.					
Elementarpädagoginnen und -pädagogen	k.A.	k.A.					
Bedienstete nicht-ausgliederter Krankenanstalten	k.A.	k.A.					
Lehrlinge	k.A.	k.A.					
Summe	k.A.	k.A.					

Gruppe 2 - gesamt	Dienstverhältnis zu Gemeinde, nicht dienstleistend bei Gemeinde <sup>14</sup> , bezahlt aus dem Budget von Gemeinde		Personalaufwendungen				
			davon melden Gemeinden optional				gesamt
	Köpfe <sup>3)</sup>	VBÄ <sup>3)</sup>	Bezüge (Unterklasse 50-52)	Nebengebühren (Unterklasse 56)	Dienstgeber- beiträge (Unterklasse 58)	Weitere Aufwendungen	Kontenklasse 5 <sup>2)</sup>
Beamtinnen und Beamte	k.A.	k.A.					
Vertragsbedienstete	k.A.	k.A.					
Nicht zuordenbar	k.A.	k.A.					
Summe	k.A.	k.A.					

Beamtinnen und Beamte - Pensionistinnen und Pensionisten zum 31.12.2026			
	Köpfe <sup>3)</sup>	Ø-Pensions- höhe / Mt. <sup>4)</sup>	
Ruhegenussbezieherinnen und -bezieher	k.A.		
Hinterbliebene <sup>5)</sup>	k.A.		
Neue Ruhegenussbezieherinnen und -bezieher im Bezugsjahr 2026			
	Köpfe <sup>3)</sup>	Ø-Pensions- antrittsalter	Ø-Pensions- höhe / Mt. <sup>4)</sup>
Alterspension <sup>6)</sup>	k.A.		
Dienstunfähigkeit <sup>7)</sup>	k.A.		
vorzeitige Pensionierung mit Abschlag <sup>8)</sup>	k.A.		
vorzeitige Pensionierung ohne Abschlag <sup>9)</sup>	k.A.		
Pensionierungen gesamt	k.A.	0,0	0,0
<b>Gesamter Pensionsaufwand für das Bezugsjahr 2026</b>	0,00		
<p>1) gemäß den Vorgaben in Artikel 14 Abs. 2 lit. c ÖStP 2012</p> <p>2) Personalrückstellungen und Sachbezüge sind in diese Anlage nicht aufzunehmen</p> <p>3) Aus Datenschutzgründen wird dieses Feld erst ab 6 betroffenen Personen ausgewiesen</p> <p>4) Durchschnittspension im Dezember laut Personalstatistik-Festlegungen ohne Sonderzahlungen, ohne Pflegegeld und ohne sonstige Transferleistungen; brutto</p> <p>5) Witwen-, Witwer-, Waisenversorgungsbezüge und vergleichbare Leistungen</p> <p>6) Ruhebezüge aufgrund eines Übertritts in den Ruhestand oder einer vergleichbaren Regelung iSd § 13 BDG 1979</p> <p>7) Ruhebezüge aufgrund einer Ruhestandsversetzung wegen dauernder Dienstunfähigkeit iSd § 14 BDG 1979</p> <p>8) Ruhebezüge aufgrund einer vorzeitigen Ruhestandsversetzung mit Abschlag iSd §§ 15b, 15c oder 236d BDG 1979</p> <p>9) Ruhebezüge aufgrund einer vorzeitigen Ruhestandsversetzung ohne Abschlag</p> <p>10) Inkl. Musikschullehrerinnen und -lehrer sowie Elementarpädagoginnen und -pädagogen</p> <p>11) Darunter sind Personalgestellungen bei Beteiligungen iSd § 23 VRV 2015 sowie sonstige Personalgestellungen, zB bei anderen Gebietskörperschaften und Körperschaften öffentlichen Rechts zu verstehen.</p>			

ENTWURF



ENTWURF

Querschnitt (Anlage 5b)



VQS-Pos.	Zuordnung der MVAG	Bezeichnung	Anmerkungen	Gesamt-Haushalt	Haushalt ohne Quasi-KG	Quasi-KG <sup>2</sup>
Mittelaufbringung (Erträge bzw. Einzahlungen und erhaltene Kapitaltransfers)						
10	3111	Einzahlungen aus eigenen Abgaben		585.400,00	585.400,00	
11	2112	Erträge aus Ertragsanteilen		1.664.000,00	1.664.000,00	
12	2113, 2114, 2115	Erträge aus Gebühren, Leistungen, Besitz und wirtschaftlicher Tätigkeit		535.900,00	88.000,00	447.900,00
13	2116	Erträge aus Veräußerungen, sonstige Erträge	ohne Gruppe (Konto) 806, 807, 899	473.500,00	473.500,00	
14	2117	Nicht finanzierungswirksame operative Erträge	ohne Gruppe (Konto) 817, 819, 891			
15	212x	Erträge aus Transfers	ohne Gruppe (Konto) 813	854.300,00	780.000,00	74.300,00
16	213x	Finanzerträge	ohne Gruppe (Konto) 818, 821, 825, 826	200,00	200,00	
17	333x	Erhaltene Kapitaltransfers		1.113.700,00	376.100,00	737.600,00
19	Summe 1 (Mittelaufbringung bereinigt) <sup>3</sup>			5.227.000,00	3.967.200,00	1.259.800,00
Mittelverwendung (Aufwendungen)						
20	2211, 2212, 2213	Finanzierungswirksamer Personalaufwand		799.800,00	709.400,00	90.400,00
21	2221 - 2225	Finanzierungswirksamer Sachaufwand	ohne Gruppe (Konto) 799	1.125.400,00	933.300,00	192.100,00
22	2226	Verluste aus dem Abgang von Anlagevermögen, Rückstellungen für ausstehende Rechnungen	nur Gruppe (Konto) 683, 688	5.000,00	5.000,00	
23	223x	Transferaufwand	ohne Gruppe (Konto) 696, 761	1.132.300,00	1.132.300,00	
24	224x	Finanzaufwand	ohne Gruppe (Konto) 652, 654, 682, 694, 697, 699	79.000,00	10.100,00	68.900,00
29	Summe 2 (Mittelverwendung bereinigt) <sup>3</sup>			3.141.500,00	2.790.100,00	351.400,00
Vermögensbildung (Sachanlagevermögen), inkl. Vorräte						
30	341x	Immaterielle Vermögenswerte und Sachanlagen (Zugang/Auszahlungen)	ohne Gruppe (Konto) 080-083	4.613.800,00	4.200.900,00	412.900,00
31	331x	Immaterielle Vermögenswerte und Sachanlagen (Abgang/Einzahlungen)	ohne Gruppe (Konto) 080-083, 800-806 (Abgang mit Minus erfassen)	-105.000,00	-105.000,00	
32	3221	Vorräte (Saldo/Auszahlungen)	ohne Unterklasse 40-48			
39	Summe 3 (Vermögensbildung bereinigt) <sup>3</sup>			4.508.800,00	4.095.900,00	412.900,00
49	Saldo = Summe 1 - Summe 2 - Summe 3			-2.423.300,00	-2.918.800,00	495.500,00

VQS- Pos.	Zuordnung der MVAG	Bezeichnung	Anmerkungen	Gesamt- Haushalt	Haushalt ohne Quasi-KG	Quasi-KG <sup>2</sup>
<b>Überrechnung Quasi-Kapitalgesellschaften (Quasi-KG) gemäß ESVG</b>						
50	2301	Entnahmen von Haushaltsrücklagen		n.a.	n.a.	
51	2401	Zuweisungen an Haushaltsrücklagen		n.a.	n.a.	
52	332x	Einzahlungen aus der Rückzahlung von Darlehen sowie gewährten Vorschüssen	ohne Gruppe (Konto) 273, 280-282	n.a.	n.a.	
53	342x	Auszahlungen aus der Gewährung von Darlehen sowie gewährten Vorschüssen	ohne Gruppe (Konto) 273, 280-282	n.a.	n.a.	
54	351x	Einzahlungen aus der Aufnahme von Finanzschulden		n.a.	n.a.	
55	361x	Auszahlungen aus der Tilgung von Finanzschulden		n.a.	n.a.	-237.900,00
59	<b>Überrechnung Quasi-KG Summe aus Position 49 (Quasi-KG) und Position 50 bis 55</b>			<b>n.a.</b>	<b>n.a.</b>	<b>257.600,00</b>
60	<b>Finanzierungssaldo (Voranschlag) aus Position 49 (Haushalt ohne Quasi- KG) und Position 59 (Quasi-KG) <sup>1</sup></b>			<b>n.a.</b>	<b>-2.661.200,00</b>	<b>n.a.</b>
61	<b>Erläuterungen der Gebietskörperschaft (optional)</b>					

1) Entsprechend den Bestimmungen des Artikel 15 Abs. 1 Österreichischer Stabilitätspakt sind die Daten bzw. Grobplanungen der Gemeinden landesweise im Wege der Länder vorzulegen, das ausgewiesene Einzelergebnis der Gemeinde zum Finanzierungssaldo gemäß Pos. 60 hat nur bedingte Aussagekraft für das Gesamtergebnis der Haushaltskoordinierung.

2) Quasi-Kapitalgesellschaften außerhalb des Sektors Staat gemäß ESVG (Ansatz 85-86).

3) Mittelaufbringung und -verwendung sowie Vermögensbildung bereinigt näherungsweise im Sinne der Einnahmen und Ausgaben gemäß ESVG.

Nachweis über Transferzahlungen (Anlage 6a)



Haushaltskonto	Bezeichnung Ansatz	Bezeichnung Post	Summe Einzahlungen	Summe Auszahlungen
<b>Transferzahlungen von/an Bund, Bundesfonds, Bundeskammern</b>				
	<b>Gesamtsumme Transferzahlungen von/an Bund, Bundesfonds, Bundeskammern</b>		<b>2.546.400,00</b>	<b>0,00</b>
	<b>Summe Kapitaltransfers</b>		<b>864.900,00</b>	<b>0,00</b>
	<b>Summe Transfers</b>		<b>1.681.500,00</b>	<b>0,00</b>
2/262300+860000	Sanierung Tennisplätze Hochwasser 09/2024	Transfers von Bund, Bundesfonds und Bundeskammern	3.500,00	
2/850000+300000	Betriebe der Wasserversorgung	Förderung Bund	6.000,00	
2/851000+300000	Betriebe der Abwasserbeseitigung	Förderung Bund	80.000,00	
2/925000+859400	Ertragsanteile an Gemeinsch. Bundesabg.	Ertragsanteile Bevölkerungsschlüssel	1.664.000,00	
2/941000+860000	Sonst. Finanzaufw. nach dem Fag	Finanzaufweisungen des Bundes nach D.Fag	14.000,00	
6/262300+300179	Sanierung Tennisplätze Hochwasser 09/2024	Kapitaltransfers von Bund, Bundesfonds und Bundeskammern	122.200,00	
6/629600+300000	Hochwasserschutz Langmannsdorf	Kapitaltransfers von Bund, Bundesfonds und Bundeskammern	100.000,00	
6/851000+300179	Betriebe der Abwasserbeseitigung	Kapitaltransfers von Bund, Bundesfonds und Bundeskammern	521.000,00	
6/851010+300742	Digitalisierung Leitungskataster Kanal	Kapitaltransfers von Bund, Bundesfonds und Bundeskammern	35.700,00	
<b>Transferzahlungen von/an Länder, Landesfonds, Landesammern</b>				
	<b>Gesamtsumme Transferzahlungen von/an Länder, Landesfonds, Landesammern</b>		<b>809.100,00</b>	<b>408.300,00</b>
	<b>Summe Kapitaltransfers</b>		<b>165.300,00</b>	<b>0,00</b>
	<b>Summe Transfers</b>		<b>643.800,00</b>	<b>408.300,00</b>
2/273000+861000	Volksbüchereien	Transfers von Ländern, Landesfonds und Landesammern	2.000,00	
2/562000+861000	Sprengelbeiträge	Transfers von Ländern, Landesfonds und Landesammern	11.300,00	
2/851000+301000	Betriebe der Abwasserbeseitigung	Kapitaltransfers von Ländern, Landesfonds und Landesammern	10.600,00	
2/940000+861000	Bedarfszuweisungen	Bedarfszuweisung Strukturhilfe BZ I	130.500,00	
6/010200+871000	Rev. Ortskern Zentralamt	Kapitaltransfers aus Gemeinde-Bedarfszuweisungsmitteln	250.000,00	
6/240001+301179	Kindergärten	HWS Schäden KAT-Fonds	47.300,00	
6/262200+301179	Sanierung Freizeitplätze Hochwasser 09/2024	Kapitaltransfers von Ländern, Landesfonds und Landesammern	10.600,00	
6/262300+301179	Sanierung Tennisplätze Hochwasser 09/2024	Kapitaltransfers von Ländern, Landesfonds und Landesammern	90.000,00	
6/612000+871000	Gemeindestraßen	Kapitaltransfers aus Gemeinde-Bedarfszuweisungsmitteln	250.000,00	
6/850240+301000	WVA Hausfeldgasse	Kapitaltransfers von Ländern, Landesfonds und Landesammern	4.000,00	
6/851250+301000	ABA Hausfeldgasse	Kapitaltransfers von Ländern, Landesfonds und Landesammern	2.800,00	
1/220000-729000	Berufsbildende Pflichtschulen	Berufsschülerhaltungsbeitrag		19.700,00
1/419000-751100	Sonstige Einrichtungen und Maßnahmen	Sozialhilfeumlage		323.000,00
1/439000-751000	Sonstige Einrichtungen und Maßnahmen	Jugendwohlfahrtsumlage		59.000,00
1/510000-751000	Medizinische Bereichversorgung	Beitrag an Pensionsverband		6.600,00
<b>Transferzahlungen von/an Gemeinden, Gemeindeverbände, Gemeindefonds</b>				
	<b>Gesamtsumme Transferzahlungen von/an Gemeinden, Gemeindeverbände, Gemeindefonds</b>		<b>0,00</b>	<b>723.800,00</b>
	<b>Summe Kapitaltransfers</b>		<b>0,00</b>	<b>32.600,00</b>
	<b>Summe Transfers</b>		<b>0,00</b>	<b>691.200,00</b>
1/000000-752000	Gewählte Gemeindeorgane	Bürgermeisterpension-Pensionsverband		9.500,00

Haushaltskonto	Bezeichnung Ansatz	Bezeichnung Post	Summe Einzahlungen	Summe Auszahlungen
<b>Transferzahlungen von/an Gemeinden, Gemeindeverbände, Gemeindefonds</b>				
	<b>Gesamtsumme Transferzahlungen von/an Gemeinden, Gemeindeverbände, Gemeindefonds</b>		<b>0,00</b>	<b>723.800,00</b>
	<b>Summe Kapitaltransfers</b>		<b>0,00</b>	<b>32.600,00</b>
	<b>Summe Transfers</b>		<b>0,00</b>	<b>691.200,00</b>
1/320000-752000	Ausbildung in Musik u. Darst. Kunst	Musikschulbeiträge		86.100,00
1/562000-752000	Sprengelbeiträge	Sprengelbeitrag Noekas (Zweckaufwand)		530.000,00
1/631000-752000	Konkurrenzgewässer	Beitraege an Wasserverbaende		54.600,00
1/789000-772000	Gewerbepark	Kapitaltransferzahlungen an Gemeinden, Gemeindeverbände		32.600,00
1/920000-752000	Ausschließliche Gemeindeabgaben	Kosten d.Abgabeneinhebung		11.000,00
<b>Transferzahlungen von/an Sozialversicherungsträger</b>				
	<b>Gesamtsumme Transferzahlungen von/an Sozialversicherungsträger</b>		<b>0,00</b>	<b>1.000,00</b>
	<b>Summe Kapitaltransfers</b>		<b>0,00</b>	<b>0,00</b>
	<b>Summe Transfers</b>		<b>0,00</b>	<b>1.000,00</b>
1/510000-753000	Medizinische Bereichversorgung	Beitrag zur Sanitaetsgruppengemeinde		1.000,00
<b>Transferzahlungen von/an sonst. Träger des öffentlichen Rechts</b>				
	<b>Gesamtsumme Transferzahlungen von/an sonst. Träger des öffentlichen Rechts</b>		<b>0,00</b>	<b>1.000,00</b>
	<b>Summe Kapitaltransfers</b>		<b>0,00</b>	<b>0,00</b>
	<b>Summe Transfers</b>		<b>0,00</b>	<b>1.000,00</b>
1/780000-755000	Förderung Von Handel, Gewerbe und Ind.	Förderung Lehrlingsausbildung		1.000,00
<b>Gesamtsumme</b>			<b>3.355.500,00</b>	<b>1.134.100,00</b>



# Nachweis über Haushaltsrücklagen und Zahlungsmittelreserven (Anlage 6b)



Haushaltsrücklagen		Ansatz	Rücklagenstand 31.12.2025	Zuweisungen	Entnahmen	Rücklagenstand 31.12.2026	Zahlungsmittelreserven		
Nr.	Verwendungszweck						31.12.2025	31.12.2026	Konto-/Sparbuchnummer
8/9990934/00001	Rücklage Wasser	850000	0,00			0,00			
	<b>Zweckgebundene Haushaltsrücklagen</b>		<b>0,00</b>	<b>0,00</b>	<b>0,00</b>	<b>0,00</b>	<b>0,00</b>	<b>0,00</b>	
8/9990935/00004	Rücklage aus 50% des Eröffnungsbilanzsaldos	912000	4.265.800,00			4.265.800,00			
8/9990935/00005	Allgemeine Haushaltsrücklage	912000	0,00			0,00			
	<b>Allgemeine Haushaltsrücklagen</b>		<b>4.265.800,00</b>	<b>0,00</b>	<b>0,00</b>	<b>4.265.800,00</b>	<b>0,00</b>	<b>0,00</b>	
8/9997935/00001	Haushaltspotentialrücklage ohne ZMR	990000	304.700,00	272.100,00		576.800,00			
	<b>Haushaltspotentialrücklage ohne ZMR</b>		<b>304.700,00</b>	<b>272.100,00</b>	<b>0,00</b>	<b>576.800,00</b>	<b>0,00</b>	<b>0,00</b>	
	<b>Gesamtsummen</b>		<b>4.570.500,00</b>	<b>272.100,00</b>	<b>0,00</b>	<b>4.842.600,00</b>	<b>0,00</b>	<b>0,00</b>	

ENTWURF

# Einzelnachweis über Finanzschulden und Schuldendienst (Anlage 6c)



Darlehen	Ansatz	Staat	Laufzeit	Darlehenshöhe	Buchwert	Zugang	Tilgung	Zinsen	Summe	Schuldendienst-	Buchwert	Netto
Darlehensgeber				Gesamt	31.12.2025					Schuldendienst	31.12.2026	Schuldendienst
Verwendung		Währung/Zinssatz										
Aktenzahl		Zinsindikator										
<b>1. Darlehen für Investitionszwecke</b>												
1.1. ... von Trägern des öffentlichen Rechts												
1.1.1. ... von Bund, Bundesfonds, Bundeskammern												
1.1.2. ... von Ländern, Landesfonds, Landesammern												
1.1.3. ... von Gemeinden, Gemeindeverbänden, Gemeindefonds												
1.1.4. ... von Sozialversicherungsträgern												
1.1.5. ... von sonstigen Trägern des öffentlichen Rechts												
1.2. ... von Beteiligungen der Gebietskörperschaft (ohne Finanzunternehmen)												
1.3. ... von Unternehmen (ohne Beteiligungen und ohne Finanzunternehmen)												
1.4. ... von Finanzunternehmen												
1.4.1. ... von Finanzunternehmen im Inland												
904/1	851000	AT	2021 - 2061		75.000,00		10.000,00	3.000,00	13.000,00		65.000,00	13.000,00
Raiffeisenbank Region St. Pölten eGen												
ABA - WVA Betriebsgebiet												
AT32 3258 5100 0540 00												
EUR/0,000%												
904/2	262300	AT	2025 - 2040	334.407,00	323.300,00		223.200,00	8.000,00	231.200,00	3.500,00	100.100,00	227.700,00
Raiffeisenbank Region St. Pölten eGen												
Sanierung Tennisplätze HW 24 - LFSA												
AT76 3258 5101 0540 00												
euribor6m												
1000/10	240000	AT	2026 - 2046			3.300.000,00					3.300.000,00	
Bank												
Zubau Kindergarten												
EUR/0,000%												
euribor12m												
1000/12	629610	AT	2025 - 2040			100.000,00					100.000,00	
Bank												
Hochwasserschutz Betriebsgebiet												
EUR/0,000%												
euribor12m												

# Voranschlag 2026

Gemeinde Perschling

## Einzelnachweis über Finanzschulden und Schuldendienst (Anlage 6c)

Darlehen	Ansatz	Staat	Laufzeit	Darlehenshöhe	Buchwert	Zugang	Tilgung	Zinsen	Summe	Schuldendienst-	Buchwert	Netto
Darlehensgeber				Gesamt	31.12.2025				Schuldendienst	ersätze	31.12.2026	Schuldendienst
Verwendung			Währung/Zinssatz									
Aktenzahl			Zinsindikator									
1002/1	850000	AT	2014 - 2039	16.405,00	8.400,00		600,00	500,00	1.100,00		7.800,00	1.100,00
Sparkasse Herzogenburg				850.000,00								
ABA und WVA Gunnersdorf, Alpenblickgasse u.Betriebsgebiet			EUR/0,730%									
00407062132			euribor6m									
1002/1	850000	AT	2014 - 2039	3.570,00	1.800,00		100,00	100,00	200,00		1.700,00	200,00
Sparkasse Herzogenburg				850.000,00								
ABA und WVA Gunnersdorf, Alpenblickgasse u.Betriebsgebiet			EUR/0,730%									
00407062132			euribor6m									
1002/1	850000	AT	2014 - 2039	35.955,00	18.400,00		1.300,00	900,00	2.200,00		17.100,00	2.200,00
Sparkasse Herzogenburg				850.000,00								
ABA und WVA Gunnersdorf, Alpenblickgasse u.Betriebsgebiet			EUR/0,730%									
00407062132			euribor6m									
1002/1	851000	AT	2014 - 2039	555.475,00	284.700,00		19.600,00	14.200,00	33.800,00		265.100,00	33.800,00
Sparkasse Herzogenburg				850.000,00								
ABA und WVA Gunnersdorf, Alpenblickgasse u.Betriebsgebiet			EUR/0,730%									
00407062132			euribor6m									
1002/1	851000	AT	2014 - 2039	227.715,00	116.700,00		8.000,00	5.800,00	13.800,00		108.700,00	13.800,00
Sparkasse Herzogenburg				850.000,00								
ABA und WVA Gunnersdorf, Alpenblickgasse u.Betriebsgebiet			EUR/0,730%									
00407062132			euribor6m									
1002/1	851000	AT	2014 - 2039	10.880,00	5.600,00		400,00	300,00	700,00		5.200,00	700,00
Sparkasse Herzogenburg				850.000,00								
ABA und WVA Gunnersdorf, Alpenblickgasse u.Betriebsgebiet			EUR/0,730%									
00407062132			euribor6m									
1002/2	850000	AT	2025 - 2050	80.000,00	78.400,00		3.200,00	2.000,00	5.200,00		75.200,00	5.200,00
Sparkasse Herzogenburg				400.000,00								
ABA und WVA Hausfeldgasse Erweiterung			EUR/0,490%									
AT44 2021 9000 0757 8			euribor6m									



# Voranschlag 2026

Gemeinde Perschling

## Einzelnachweis über Finanzschulden und Schuldendienst (Anlage 6c)

Darlehen	Ansatz	Staat	Laufzeit	Darlehenshöhe	Buchwert	Zugang	Tilgung	Zinsen	Summe	Schuldendienst-	Buchwert	Netto
Darlehensgeber				Gesamt	31.12.2025				Schuldendienst	ersätze	31.12.2026	Schuldendienst
Verwendung			Währung/Zinssatz									
Aktenzahl			Zinsindikator									
1002/2	851000	AT	2025 - 2050	320.000,00	313.600,00		12.800,00	8.000,00	20.800,00		300.800,00	20.800,00
Sparkasse Herzogenburg				400.000,00								
ABA und WVA Hausfeldgasse			EUR/0,490%									
Erweiterung												
AT44 2021 9000 0757 8			euribor6m									
10000/3	851000	AT	2011 - 2036	340.000,00	105.200,00		10.000,00	4.000,00	14.000,00		95.200,00	14.000,00
Bawag Psk												
ABA Weißenkirchen -			EUR/0,146%									
Betriebsgebiet BA 03												
00540-039-712												
10000/282	851000	AT	2002 - 2027	25.000,00	2.300,00		1.200,00	100,00	1.300,00		1.100,00	1.300,00
Bawag Psk												
Regenwasserkanal Lgdf.			EUR/0,110%									
116.3260												
10000/311	612000	AT	2002 - 2027	23.000,00	2.200,00		1.000,00	100,00	1.100,00		1.200,00	1.100,00
Bawag Psk												
Straßenbau			EUR/0,110%									
116.3246												
10000/322	851000	AT	2007 - 2032	1.843.717,04	493.300,00		66.500,00	20.000,00	86.500,00		426.800,00	86.500,00
Bawag Psk												
ABA Murstetten BA 02			EUR/0,280%									
1187.370			euribor6m									
10000/332	850000	AT	2007 - 2032	561.500,00	105.200,00		14.200,00	5.000,00	19.200,00		91.000,00	19.200,00
Bawag Psk												
WVA Murstetten BA 03			EUR/0,608%									
118.7387												
10000/333	850000	AT	2020 - 2045	138.000,00	110.400,00		5.500,00	700,00	6.200,00		104.900,00	6.200,00
Bawag Psk				600.000,00								
ABA u.WVA			EUR/0,600%									
Mitterfeldgasse,Hausfeldgasse												
BA09,BA07												
AT97 6000 0005 4010 3												

Darlehen	Ansatz	Staat	Laufzeit	Darlehenshöhe	Buchwert	Zugang	Tilgung	Zinsen	Summe	Schuldendienst-	Buchwert	Netto
Darlehensgeber				Gesamt	31.12.2025				Schuldendienst	ersätze	31.12.2026	Schuldendienst
Verwendung			Währung/Zinssatz									
Aktenzahl			Zinsindikator									
10000/333	851000	AT	2020 - 2045	462.000,00	369.600,00		18.500,00	2.200,00	20.700,00		351.100,00	20.700,00
Bawag Psk				600.000,00								
ABA u.WVA			EUR/0,600%									
Mitterfeldgasse, Hausfeldgasse												
BA09, BA07												
AT97 6000 0005 4010 30												
10001/292	851000	AT	2007 - 2032	1.596.800,00	394.200,00		59.800,00	1.900,00	61.700,00		334.400,00	61.700,00
Kommunalkredit												
ABA Perschling BA 01			EUR/0,480%									
111855			euribor6m									
10001/302	850000	AT	2005 - 2029	226.000,00	28.100,00		6.200,00	200,00	6.400,00		21.900,00	6.400,00
Kommunalkredit												
WVA Perschling BA 04			EUR/0,480%									
111856			euribor6m									

## 1.4.2. ... von Finanzunternehmen im Ausland

## 1.5. ... von Sonstigen

<b>Zwischensumme</b>					<b>2.836.400,00</b>	<b>3.400.000,00</b>	<b>462.100,00</b>	<b>77.000,00</b>	<b>539.100,00</b>	<b>3.500,00</b>	<b>5.774.300,00</b>	<b>535.600,00</b>
----------------------	--	--	--	--	---------------------	---------------------	-------------------	------------------	-------------------	-----------------	---------------------	-------------------

## 2. Finanzschulden für den laufenden Aufwand

## 2.1. ... von Trägern des öffentlichen Rechts

## 2.1.1. ... von Bund, Bundesfonds, Bundeskammern

## 2.1.2. ... von Ländern, Landesfonds, Landeskammern

## 2.1.3. ... von Gemeinden, Gemeindeverbänden, Gemeindefonds

## 2.1.4. ... von Sozialversicherungsträgern

## 2.1.5. ... von sonstigen Trägern des öffentlichen Rechts

## 2.2. ... von Beteiligungen der Gebietskörperschaft (ohne Finanzunternehmungen)

## 2.3. ... von Unternehmen (ohne Beteiligungen und ohne Finanzunternehmungen)

Darlehen	Ansatz	Staat	Laufzeit	Darlehenshöhe	Buchwert	Zugang	Tilgung	Zinsen	Summe	Schuldendienst-	Buchwert	Netto
Darlehensgeber				Gesamt	31.12.2025				Schuldendienst	ersätze	31.12.2026	Schuldendienst
Verwendung			Währung/Zinssatz									
Aktenzahl			Zinsindikator									

## 2.4. ... von Finanzunternehmen

## 2.4.1. ... von Finanzunternehmen im Inland

608/1	850000	AT	2011 - 2036	45.114,00	57.000,00						57.000,00	
HYPO NOE Gruppe Bank AG												
WVA Murstetten BA 03, WA4-WWF-10344003/11, (NÖ WWF)												
602511715												
608/2	850000	AT	2011 - 2035	15.135,00	19.200,00						19.200,00	
HYPO NOE Gruppe Bank AG												
WVA Perschling 04, WA4-WWF-10344004/10, (NÖWWF)												
602510409												
608/3	851000	AT	2011 - 2035	156.710,00	199.200,00						199.200,00	
HYPO NOE Gruppe Bank AG												
ABA Perschling BA 01, WA4-WWF-10345001/9 (NÖ WWF)												
602509567												
608/4	851000	AT	2011 - 2037	128.236,00	164.100,00						164.100,00	
HYPO NOE Gruppe Bank AG												
ABA Murstetten BA 02, WA4-WWF-10345002/8, (NÖ WWF)												
602513815												
608/5	851000	AT	2015 - 2040	29.608,00	37.300,00						37.300,00	
HYPO NOE Gruppe Bank AG												
ABA Weißenk.u.Betriebsg. BA 03, WA4-WWF-10345003/7, (NÖ WWF)												
602522474												
608/6	851000	AT	2017 - 2035	22.555,00	26.100,00						26.100,00	
HYPO NOE Gruppe Bank AG												
ABA Alpenbl.g.,BG,Vexat BA 07, WA4-WWF-10345007/9, (NÖ WWF)												
602525643												

Darlehen	Ansatz	Staat	Laufzeit	Darlehenshöhe	Buchwert	Zugang	Tilgung	Zinsen	Summe	Schuldendienst-	Buchwert	Netto
Darlehensgeber				Gesamt	31.12.2025				Schuldendienst	ersätze	31.12.2026	Schuldendienst
Verwendung			Währung/Zinssatz									
Aktenzahl			Zinsindikator									
608/7	851000	AT	2017 - 2044	17.984,00	22.900,00						22.900,00	
HYPO NOE Gruppe Bank AG												
ABA Gunnersdorf BA 08, WA4-												
WWF-10345008/9, (NÖ WWF)												
602525635												
2.4.2. ... von Finanzunternehmen im Ausland												
2.5. ... von Sonstigen												
<b>Zwischensumme</b>					<b>525.800,00</b>	<b>0,00</b>	<b>0,00</b>	<b>0,00</b>	<b>0,00</b>	<b>0,00</b>	<b>525.800,00</b>	<b>0,00</b>
<b>SUMME (1 und 2)</b>					<b>3.362.200,00</b>	<b>3.400.000,00</b>	<b>462.100,00</b>	<b>77.000,00</b>	<b>539.100,00</b>	<b>3.500,00</b>	<b>6.300.100,00</b>	<b>535.600,00</b>
<b>Davon ohne Quasi-KG *)</b>					<b>325.500,00</b>	<b>3.400.000,00</b>	<b>224.200,00</b>	<b>8.100,00</b>	<b>232.300,00</b>	<b>3.500,00</b>	<b>3.501.300,00</b>	<b>228.800,00</b>
<b>Davon Quasi-KG *)</b>					<b>3.036.700,00</b>	<b>0,00</b>	<b>237.900,00</b>	<b>68.900,00</b>	<b>306.800,00</b>	<b>0,00</b>	<b>2.798.800,00</b>	<b>306.800,00</b>

\*) Quasi-Kapitalgesellschaften außerhalb des Sektors Staat gemäß ESVG (Ansatz 85-86).

Nachweis über haushaltsinterne Vergütungen (Anlage 6f)



Gruppenebene		Erträge	Aufwendungen
0	Vertretungskörper und allgemeine Verwaltung	0,00	0,00
1	Öffentliche Ordnung und Sicherheit	0,00	0,00
2	Unterricht, Erziehung, Sport und Wissenschaft	0,00	0,00
3	Kunst, Kultur und Kultus	0,00	0,00
4	Soziale Wohlfahrt und Wohnbauförderung	0,00	0,00
5	Gesundheit	0,00	0,00
6	Straßen- und Wasserbau, Verkehr	0,00	0,00
7	Wirtschaftsförderung	0,00	0,00
8	Dienstleistungen	2.400,00	2.400,00
9	Finanzwirtschaft	0,00	0,00
<b>Summe</b>		<b>2.400,00</b>	<b>2.400,00</b>

ENTWURF



ENTWURF

Leasingspiegel (Anlage 6i)



## Finanzierungsleasing

Ansatz- oder Projektbezeichnung	Anschaffungskosten	Buchwert 31.12.2025	Buchwert 31.12.2026	Summe ausstehender Mindestleasing- zahlungen	Laufzeit	Restlaufzeit in Jahren	Kautionen für Finanzierungsleasing
Summe	0,00	0,00	0,00	0,00			

## Wirtschaftliche Unternehmungen, Betriebe, betriebsähnliche Einrichtungen gem. § 1 Abs. 2

Summe	0,00	0,00	0,00	0,00			
-------	------	------	------	------	--	--	--

## Operating Leasing

Ansatz- oder Projektbezeichnung	Laufzeit Grundmietzeit in Jahren	Gesamtkosten	Einmalkaution	Leasingentgelt (ohne laufender Kaution)	Laufende Kaution	Restlaufzeit in Jahren	Kumulierte Restzahlungen
Summe		0,00	0,00	0,00	0,00		0,00

## Wirtschaftliche Unternehmungen, Betriebe, betriebsähnliche Einrichtungen gem. § 1 Abs. 2

Summe		0,00	0,00	0,00	0,00		0,00
-------	--	------	------	------	------	--	------

ENTWURF

ENTWURF

Rückstellungsspiegel (Anlage 6q)



Rückstellung	Stand 31.12.2025	Dotierungen (+)	Auflösung inkl. Verbrauch (-)	Stand 31.12.2026
<b>Kurzfristig</b>	<b>0,00</b>	<b>0,00</b>	<b>0,00</b>	<b>0,00</b>
Rückstellungen für Prozesskosten				
Rückstellungen für nicht konsumierte Urlaube				
Rückstellungen für ausstehende Rechnungen				
Sonstige kurzfristige Rückstellungen				
<b>Langfristig</b>	<b>56.800,00</b>	<b>3.300,00</b>	<b>2.600,00</b>	<b>57.500,00</b>
Rückstellungen für Abfertigungen	26.000,00	2.500,00		28.500,00
Rückstellungen für Jubiläumszuwendungen	30.800,00	800,00	2.600,00	29.000,00
Rückstellungen für Haftungen				
Rückstellungen für Sanierung von Altlasten				
Rückstellungen für Pensionen (Säule I)				
Sonstige langfristige Rückstellungen				
<b>Gesamtsumme</b>	<b>56.800,00</b>	<b>3.300,00</b>	<b>2.600,00</b>	<b>57.500,00</b>

ENTWURF



Nachweis Vermögen mit abgeänderter Nutzungsdauer



Konto	Bezeichnung	Nutzungsdauer lt. VRV	Abweichende Nutzungsdauer	Begründung
2/0440001/00863	Flächenwidmungsplan 2009	0,0	10,0	lt. Empfehlung IVW 3
2/0440001/00864	Flächenwidmungsplan 2010	0,0	10,0	lt. Empfehlung IVW 3
2/0440001/00865	Flächenwidmungsplan 2011	0,0	10,0	lt. Empfehlung IVW 3
2/0440001/00866	Flächenwidmungsplan 2012	0,0	10,0	lt. Empfehlung IVW 3
2/0440001/00867	Flächenwidmungsplan 2013	0,0	10,0	lt. Empfehlung IVW 3
2/0440001/00868	Flächenwidmungsplan 2014	0,0	10,0	lt. Empfehlung IVW 3
2/0440001/00869	Flächenwidmungsplan 2015	0,0	10,0	lt. Empfehlung IVW 3
2/0440001/00870	Flächenwidmungsplan 2016	0,0	10,0	lt. Empfehlung IVW 3
2/0440001/00871	Flächenwidmungsplan 2017	0,0	10,0	lt. Empfehlung IVW 3
2/0440001/00872	Flächenwidmungsplan 2018	0,0	10,0	lt. Empfehlung IVW 3
2/0440001/00873	Flächenwidmungsplan 2019	0,0	10,0	lt. Empfehlung IVW 3
2/0440001/00877	k5 Finanz + Konvertierung	0,0	7,0	analog Nutzungsdauer Server
2/0440001/00878	Friedhof, LMR, k5-Verfahren	0,0	7,0	analog Nutzungsdauer Server
2/0440001/00883	Elektronische Amtssignatur	0,0	4,0	Gemäß Vertrag/Rechnung
3/0450001/01325	BA 04 Kataster Murstetten-Haselbach-Obermoos	50,0	25,0	lt. Empfehlung IVW 3
3/0450001/01429	KT BA 04 Kataster Murstetten-Haselbach-Obermoos	50,0	25,0	lt. Empfehlung IVW 3
4/0110002/00042	Kopierer (gebraucht)	10,0	5,0	geschätzte Restnutzungsdauer
4/0290007/00879	Haas B.,Pianino Yamaha gebr.	20,0	10,0	geschätzte Restnutzungsdauer, gebraucht angekauft

ENTWURF

MFP - Ergebnishaushalt Gesamt 1. Ebene  
- interne Vergütungen enthalten



MVAG	Mittelverwendungs- und -aufbringungsgruppen (1. Ebene)	VA 2026	Plan 2027	Plan 2028	Plan 2029	Plan 2030
211	Erträge aus der operativen Verwaltungstätigkeit	3.412.700,00	3.144.800,00	3.226.900,00	2.937.000,00	3.002.100,00
212	Erträge aus Transfers	990.300,00	973.900,00	634.200,00	636.000,00	628.000,00
213	Finanzerträge	200,00	200,00	200,00	200,00	200,00
<b>21</b>	<b>Summe Erträge</b>	<b>4.403.200,00</b>	<b>4.118.900,00</b>	<b>3.861.300,00</b>	<b>3.573.200,00</b>	<b>3.630.300,00</b>
221	Personalaufwand	803.100,00	801.300,00	829.900,00	812.200,00	823.300,00
222	Sachaufwand	1.859.000,00	1.719.000,00	1.693.300,00	1.700.600,00	1.689.900,00
223	Transferaufwand	1.132.300,00	1.184.300,00	1.244.900,00	1.308.700,00	1.375.100,00
224	Finanzaufwand	79.000,00	66.000,00	52.500,00	44.000,00	38.600,00
<b>22</b>	<b>Summe Aufwendungen</b>	<b>3.873.400,00</b>	<b>3.770.600,00</b>	<b>3.820.600,00</b>	<b>3.865.500,00</b>	<b>3.926.900,00</b>
<b>SA0</b>	<b>Saldo (0) Nettoergebnis (21 - 22)</b>	<b>529.800,00</b>	<b>348.300,00</b>	<b>40.700,00</b>	<b>-292.300,00</b>	<b>-296.600,00</b>
230	Entnahmen von Haushaltsrücklagen					
240	Zuweisungen an Haushaltsrücklagen	272.100,00				399.100,00
<b>SA01</b>	<b>Saldo (01) Haushaltsrücklagen (230 - 240)</b>	<b>-272.100,00</b>	<b>0,00</b>	<b>0,00</b>	<b>0,00</b>	<b>-399.100,00</b>
<b>SA00</b>	<b>Saldo (00) Nettoergebnis nach Haushaltsrücklagen (Saldo 0 + Saldo 01)</b>	<b>257.700,00</b>	<b>348.300,00</b>	<b>40.700,00</b>	<b>-292.300,00</b>	<b>-695.700,00</b>

ENTWURF



MFP - Finanzierungshaushalt Gesamt 1. Ebene  
- interne Vergütungen enthalten



MVAG	Mittelverwendungs- und -aufbringungsgruppen (1. Ebene)	VA 2026	Plan 2027	Plan 2028	Plan 2029	Plan 2030
<b>OPERATIVE GEBARUNG</b>						
311	Einzahlungen aus operativer Verwaltungstätigkeit	2.819.500,00	2.726.800,00	2.846.400,00	2.874.000,00	2.939.100,00
312	Einzahlungen aus Transfers	854.300,00	837.900,00	498.200,00	500.000,00	500.000,00
313	Einzahlungen aus Finanzerträgen	200,00	200,00	200,00	200,00	200,00
<b>31</b>	<b>Summe Einzahlungen operative Gebarung</b>	<b>3.674.000,00</b>	<b>3.564.900,00</b>	<b>3.344.800,00</b>	<b>3.374.200,00</b>	<b>3.439.300,00</b>
321	Auszahlungen aus Personalaufwand	799.800,00	798.000,00	829.100,00	811.500,00	822.700,00
322	Auszahlungen aus Sachaufwand	1.125.400,00	1.126.400,00	1.113.200,00	1.136.200,00	1.147.700,00
323	Auszahlungen aus Transfers	1.099.700,00	1.164.300,00	1.224.900,00	1.288.700,00	1.355.100,00
324	Auszahlungen aus Finanzaufwand	79.000,00	66.000,00	52.500,00	44.000,00	38.600,00
<b>32</b>	<b>Summe Auszahlungen operative Gebarung</b>	<b>3.103.900,00</b>	<b>3.154.700,00</b>	<b>3.219.700,00</b>	<b>3.280.400,00</b>	<b>3.364.100,00</b>
<b>SA1</b>	<b>Saldo (1) Geldfluss aus der operativen Gebarung (31 – 32)</b>	<b>570.100,00</b>	<b>410.200,00</b>	<b>125.100,00</b>	<b>93.800,00</b>	<b>75.200,00</b>
<b>INVESTIVE GEBARUNG</b>						
331	Einzahlungen aus der Investitionstätigkeit	544.300,00	400.000,00	331.500,00	45.000,00	45.000,00
332	Einzahlungen aus der Rückzahlung von Darlehen sowie gewährten Vorschüssen					
333	Einzahlungen aus Kapitaltransfers	1.113.700,00	170.100,00	139.100,00	119.000,00	111.500,00
<b>33</b>	<b>Summe Einzahlungen investive Gebarung</b>	<b>1.658.000,00</b>	<b>570.100,00</b>	<b>470.600,00</b>	<b>164.000,00</b>	<b>156.500,00</b>
341	Auszahlungen aus der Investitionstätigkeit	4.613.800,00	580.600,00	280.600,00	280.600,00	280.600,00
342	Auszahlungen aus der Gewährung von Darlehen sowie gewährten Vorschüssen					
343	Auszahlungen aus Kapitaltransfers	32.600,00	20.000,00	20.000,00	20.000,00	20.000,00
<b>34</b>	<b>Summe Auszahlungen investive Gebarung</b>	<b>4.646.400,00</b>	<b>600.600,00</b>	<b>300.600,00</b>	<b>300.600,00</b>	<b>300.600,00</b>
<b>SA2</b>	<b>Saldo (2) Geldfluss aus der investiven Gebarung (33 – 34)</b>	<b>-2.988.400,00</b>	<b>-30.500,00</b>	<b>170.000,00</b>	<b>-136.600,00</b>	<b>-144.100,00</b>
<b>SA3</b>	<b>Saldo (3) Nettofinanzierungssaldo (Saldo 1 + Saldo 2)</b>	<b>-2.418.300,00</b>	<b>379.700,00</b>	<b>295.100,00</b>	<b>-42.800,00</b>	<b>-68.900,00</b>

MVAG	Mittelverwendungs- und -aufbringungsgruppen (1. Ebene)	VA 2026	Plan 2027	Plan 2028	Plan 2029	Plan 2030
<b>FINANZIERUNGSTÄTIGKEIT</b>						
351	Einzahlungen aus der Aufnahme von Finanzschulden	3.400.000,00				
353	Einzahlungen infolge eines Kapitaltausches bei derivativen Finanzinstrumenten mit Grundgeschäft					
355	Einzahlungen aus dem Abgang von Finanzinstrumenten					
<b>35</b>	<b>Summe Einzahlungen aus der Finanzierungstätigkeit</b>	<b>3.400.000,00</b>	<b>0,00</b>	<b>0,00</b>	<b>0,00</b>	<b>0,00</b>
361	Auszahlungen aus der Tilgung von Finanzschulden	462.100,00	256.000,00	259.200,00	262.600,00	270.600,00
363	Auszahlungen infolge eines Kapitaltausches bei derivativen Finanzinstrumenten mit Grundgeschäft					
365	Auszahlungen für den Erwerb von Finanzinstrumenten					
<b>36</b>	<b>Summe Auszahlungen aus der Finanzierungstätigkeit</b>	<b>462.100,00</b>	<b>256.000,00</b>	<b>259.200,00</b>	<b>262.600,00</b>	<b>270.600,00</b>
<b>SA4</b>	<b>Saldo (4) Geldfluss aus der Finanzierungstätigkeit (35 – 36)</b>	<b>2.937.900,00</b>	<b>-256.000,00</b>	<b>-259.200,00</b>	<b>-262.600,00</b>	<b>-270.600,00</b>
<b>SA5</b>	<b>Saldo (5) Geldfluss aus der voranschlagswirksamen Gebarung (Saldo 3 + Saldo 4)</b>	<b>519.600,00</b>	<b>123.700,00</b>	<b>35.900,00</b>	<b>-305.400,00</b>	<b>-339.500,00</b>

MFP - Ergebnishaushalt Gesamt 1. und 2. Ebene  
- interne Vergütungen enthalten



MVAG	Mittelverwendungs- und aufbringungsgruppen (1. und 2. Ebene)	VA 2026	Plan 2027	Plan 2028	Plan 2029	Plan 2030
<b>211</b>	<b>Erträge aus der operativen Verwaltungstätigkeit</b>	<b>3.412.700,00</b>	<b>3.144.800,00</b>	<b>3.226.900,00</b>	<b>2.937.000,00</b>	<b>3.002.100,00</b>
2111	Erträge aus eigenen Abgaben	585.400,00	440.400,00	452.400,00	452.400,00	462.400,00
2112	Erträge aus Ertragsanteilen	1.664.000,00	1.713.900,00	1.765.300,00	1.818.300,00	1.872.900,00
2113	Erträge aus Gebühren	457.900,00	457.900,00	488.300,00	488.300,00	490.300,00
2114	Erträge aus Leistungen	71.000,00	71.400,00	71.600,00	71.800,00	71.800,00
2115	Erträge aus Besitz und wirtschaftlicher Tätigkeit	7.000,00	7.000,00	7.000,00	7.000,00	7.000,00
2116	Erträge aus Veräußerung und sonstige Erträge	624.800,00	454.200,00	411.300,00	99.200,00	97.700,00
2117	Nicht finanzierungswirksame operative Erträge	2.600,00		31.000,00		
<b>212</b>	<b>Erträge aus Transfers</b>	<b>990.300,00</b>	<b>973.900,00</b>	<b>634.200,00</b>	<b>636.000,00</b>	<b>628.000,00</b>
2121	Transferertrag von Trägern des öffentlichen Rechts	835.600,00	837.300,00	497.600,00	499.400,00	499.400,00
2122	Transferertrag von Beteiligungen					
2123	Transferertrag von Unternehmen (mit Finanzunternehmen)					
2124	Transferertrag von Haushalten und Organisationen ohne Erwerbscharakter	18.700,00	600,00	600,00	600,00	600,00
2125	Transferertrag vom Ausland					
2126	Investitions- und Tilgungszuschüsse zwischen Unternehmungen und Betrieben der Gebietskörperschaft und der Gebietskörperschaft					
2127	Nicht finanzierungswirksamer Transferertrag	136.000,00	136.000,00	136.000,00	136.000,00	128.000,00
<b>213</b>	<b>Finanzerträge</b>	<b>200,00</b>	<b>200,00</b>	<b>200,00</b>	<b>200,00</b>	<b>200,00</b>
2131	Erträge aus Zinsen	200,00	200,00	200,00	200,00	200,00
2132	Erträge aus Zinsen aus derivativen Finanzinstrumenten mit und ohne Grundgeschäft					
2133	Erträge aus Gewinnentnahmen von marktbestimmten Betrieben					
2134	Sonstige Finanzerträge					
2135	Erträge aus Dividenden/Gewinnausschüttungen					
2136	Sonstige nicht finanzierungswirksame Finanzerträge					
<b>21</b>	<b>Summe Erträge</b>	<b>4.403.200,00</b>	<b>4.118.900,00</b>	<b>3.861.300,00</b>	<b>3.573.200,00</b>	<b>3.630.300,00</b>
<b>221</b>	<b>Personalaufwand</b>	<b>803.100,00</b>	<b>801.300,00</b>	<b>829.900,00</b>	<b>812.200,00</b>	<b>823.300,00</b>
2211	Personalaufwand (Bezüge, Nebengebühren, Mehrleistungen)	632.900,00	631.300,00	659.600,00	641.500,00	649.900,00
2212	Gesetzlicher und freiwilliger Sozialaufwand	166.900,00	166.700,00	169.500,00	170.000,00	172.800,00
2213	Sonstiger Personalaufwand					
2214	Nicht finanzierungswirksamer Personalaufwand	3.300,00	3.300,00	800,00	700,00	600,00
<b>222</b>	<b>Sachaufwand</b>	<b>1.859.000,00</b>	<b>1.719.000,00</b>	<b>1.693.300,00</b>	<b>1.700.600,00</b>	<b>1.689.900,00</b>
2221	Gebrauchs- und Verbrauchsgüter, Handelswaren	185.300,00	191.300,00	191.800,00	198.100,00	199.300,00
2222	Verwaltungs- und Betriebsaufwand	115.800,00	118.600,00	120.700,00	123.500,00	125.700,00

# Voranschlag 2026 (Plan 2027 - 2030)

Gemeinde Perschling

# MFP - Ergebnishaushalt Gesamt 1. und 2. Ebene - interne Vergütungen enthalten

MVAG	Mittelverwendungs- und aufbringungsgruppen (1. und 2. Ebene)	VA 2026	Plan 2027	Plan 2028	Plan 2029	Plan 2030
2223	Leasing- und Mietaufwand	135.600,00	138.800,00	122.700,00	124.300,00	126.000,00
2224	Instandhaltung	105.100,00	105.100,00	107.000,00	107.000,00	109.000,00
2225	Sonstiger Sachaufwand	734.900,00	590.600,00	589.000,00	601.300,00	605.700,00
2226	Nicht finanzierungswirksamer Sachaufwand	582.300,00	574.600,00	562.100,00	546.400,00	524.200,00
<b>223</b>	<b>Transferaufwand</b>	<b>1.132.300,00</b>	<b>1.184.300,00</b>	<b>1.244.900,00</b>	<b>1.308.700,00</b>	<b>1.375.100,00</b>
2231	Transferaufwand an Träger des öffentlichen Rechts	1.125.800,00	1.177.700,00	1.238.200,00	1.301.900,00	1.368.300,00
2232	Transferaufwand an Beteiligungen					
2233	Transferaufwand an Unternehmen (mit Finanzunternehmen)	1.500,00	1.500,00	1.500,00	1.500,00	1.500,00
2234	Transferaufwand an Haushalte und Organisationen ohne Erwerbscharakter	5.000,00	5.100,00	5.200,00	5.300,00	5.300,00
2235	Transferaufwand an das Ausland					
2236	Investitions- und Tilgungszuschüsse zwischen Unternehmungen und Betrieben der Gebietskörperschaft und der Gebietskörperschaft					
2237	Nicht finanzierungswirksamer Transferaufwand					
<b>224</b>	<b>Finanzaufwand</b>	<b>79.000,00</b>	<b>66.000,00</b>	<b>52.500,00</b>	<b>44.000,00</b>	<b>38.600,00</b>
2241	Aufwendungen für Zinsen	77.000,00	64.000,00	50.500,00	42.000,00	36.600,00
2242	Zinsen und sonstige Aufwendungen aus derivativen Finanzinstrumenten mit und ohne Grundgeschäft					
2243	Gewinnentnahmen von Unternehmungen und marktbestimmten Betrieben der Gebietskörperschaft (innerhalb der Gebietskörperschaft)					
2244	Sonstiger Finanzaufwand	2.000,00	2.000,00	2.000,00	2.000,00	2.000,00
2245	Nicht finanzierungswirksamer Finanzaufwand					
<b>22</b>	<b>Summe Aufwendungen</b>	<b>3.873.400,00</b>	<b>3.770.600,00</b>	<b>3.820.600,00</b>	<b>3.865.500,00</b>	<b>3.926.900,00</b>
<b>SA0</b>	<b>Saldo (0) Nettoergebnis (21 - 22)</b>	<b>529.800,00</b>	<b>348.300,00</b>	<b>40.700,00</b>	<b>-292.300,00</b>	<b>-296.600,00</b>
<b>230</b>	<b>Entnahmen von Haushaltsrücklagen</b>	<b>0,00</b>	<b>0,00</b>	<b>0,00</b>	<b>0,00</b>	<b>0,00</b>
2301	Entnahmen von Haushaltsrücklagen					
<b>240</b>	<b>Zuweisungen an Haushaltsrücklagen</b>	<b>272.100,00</b>	<b>0,00</b>	<b>0,00</b>	<b>0,00</b>	<b>399.100,00</b>
2401	Zuweisungen an Haushaltsrücklagen	272.100,00				399.100,00
<b>SA01</b>	<b>Saldo (01) Haushaltsrücklagen (230 - 240)</b>	<b>-272.100,00</b>	<b>0,00</b>	<b>0,00</b>	<b>0,00</b>	<b>-399.100,00</b>
<b>SA00</b>	<b>Saldo (00) Nettoergebnis nach Haushaltsrücklagen (Saldo 0 + Saldo 01)</b>	<b>257.700,00</b>	<b>348.300,00</b>	<b>40.700,00</b>	<b>-292.300,00</b>	<b>-695.700,00</b>



MFP - Finanzierungshaushalt Gesamt 1. und 2. Ebene  
- interne Vergütungen enthalten



MVAG	Mittelverwendungs- und aufbringungsgruppen (1. und 2. Ebene)	VA 2026	Plan 2027	Plan 2028	Plan 2029	Plan 2030
<b>311</b>	<b>Einzahlungen aus operativer Verwaltungstätigkeit</b>	<b>2.819.500,00</b>	<b>2.726.800,00</b>	<b>2.846.400,00</b>	<b>2.874.000,00</b>	<b>2.939.100,00</b>
3111	Einzahlungen aus eigenen Abgaben	585.400,00	440.400,00	452.400,00	452.400,00	462.400,00
3112	Einzahlungen aus Ertragsanteilen	1.664.000,00	1.713.900,00	1.765.300,00	1.818.300,00	1.872.900,00
3113	Einzahlungen aus Gebühren	457.900,00	457.900,00	488.300,00	488.300,00	490.300,00
3114	Einzahlungen aus Leistungen	71.000,00	71.400,00	71.600,00	71.800,00	71.800,00
3115	Einzahlungen aus Besitz und wirtschaftlicher Tätigkeit	7.000,00	7.000,00	7.000,00	7.000,00	7.000,00
3116	Einzahlungen aus Veräußerung von geringwertigen Wirtschaftsgütern (GWG) und sonstige Einzahlungen	34.200,00	36.200,00	61.800,00	36.200,00	34.700,00
<b>312</b>	<b>Einzahlungen aus Transfers</b>	<b>854.300,00</b>	<b>837.900,00</b>	<b>498.200,00</b>	<b>500.000,00</b>	<b>500.000,00</b>
3121	Transferzahlungen von Trägern des öffentlichen Rechts	835.600,00	837.300,00	497.600,00	499.400,00	499.400,00
3122	Transferzahlungen von Beteiligungen					
3123	Transferzahlungen von Unternehmen (inkl. Finanzunternehmen)					
3124	Transferzahlungen von Haushalten und Organisationen ohne Erwerbscharakter	18.700,00	600,00	600,00	600,00	600,00
3125	Transferzahlungen vom Ausland					
3126	Investitions- und Tilgungszuschüsse zwischen Unternehmungen und Betrieben der Gebietskörperschaft und der Gebietskörperschaft					
<b>313</b>	<b>Einzahlungen aus Finanzerträgen</b>	<b>200,00</b>	<b>200,00</b>	<b>200,00</b>	<b>200,00</b>	<b>200,00</b>
3131	Einzahlungen aus Zinserträgen	200,00	200,00	200,00	200,00	200,00
3132	Einzahlungen aus Zinsen aus derivativen Finanzinstrumenten mit und ohne Grundgeschäft					
3133	Einzahlungen aus Gewinnentnahmen von marktbestimmten Betrieben					
3134	Sonstige Einzahlungen aus Finanzerträgen					
3135	Einzahlungen aus Dividenden/Gewinnausschüttungen					
<b>31</b>	<b>Summe Einzahlungen operative Gebarung</b>	<b>3.674.000,00</b>	<b>3.564.900,00</b>	<b>3.344.800,00</b>	<b>3.374.200,00</b>	<b>3.439.300,00</b>
<b>321</b>	<b>Auszahlungen aus Personalaufwand</b>	<b>799.800,00</b>	<b>798.000,00</b>	<b>829.100,00</b>	<b>811.500,00</b>	<b>822.700,00</b>
3211	Auszahlungen für Personalaufwand (Bezüge, Nebengebühren, und Mehrleistungsvergütungen)	632.900,00	631.300,00	659.600,00	641.500,00	649.900,00
3212	Auszahlungen für gesetzliche und freiwillige Sozialaufwendungen	166.900,00	166.700,00	169.500,00	170.000,00	172.800,00
3213	Auszahlungen aus sonstigem Personalaufwand					
<b>322</b>	<b>Auszahlungen aus Sachaufwand</b>	<b>1.125.400,00</b>	<b>1.126.400,00</b>	<b>1.113.200,00</b>	<b>1.136.200,00</b>	<b>1.147.700,00</b>
3221	Auszahlungen für Gebrauchs- und Verbrauchsgüter, Handelswaren	185.300,00	191.300,00	191.800,00	198.100,00	199.300,00
3222	Auszahlungen für Verwaltungs- und Betriebsaufwand	115.800,00	118.600,00	120.700,00	123.500,00	125.700,00
3223	Auszahlungen für Leasing- und Mietaufwand	135.600,00	138.800,00	122.700,00	124.300,00	126.000,00
3224	Auszahlungen für Instandhaltung	105.100,00	105.100,00	107.000,00	107.000,00	109.000,00
3225	Sonstige Auszahlungen aus Sachaufwand	583.600,00	572.600,00	571.000,00	583.300,00	587.700,00
3226	Auszahlungen aus der Inanspruchnahme von Haftungen					

MVAG	Mittelverwendungs- und aufbringungsgruppen (1. und 2. Ebene)	VA 2026	Plan 2027	Plan 2028	Plan 2029	Plan 2030
<b>323</b>	<b>Auszahlungen aus Transfers</b>	<b>1.099.700,00</b>	<b>1.164.300,00</b>	<b>1.224.900,00</b>	<b>1.288.700,00</b>	<b>1.355.100,00</b>
3231	Transferzahlungen an Träger des öffentlichen Rechts	1.093.200,00	1.157.700,00	1.218.200,00	1.281.900,00	1.348.300,00
3232	Transferzahlungen an Beteiligungen					
3233	Transferzahlungen an Unternehmen (inkl. Finanzunternehmen)	1.500,00	1.500,00	1.500,00	1.500,00	1.500,00
3234	Transferzahlungen an Haushalte und Organisationen ohne Erwerbscharakter	5.000,00	5.100,00	5.200,00	5.300,00	5.300,00
3235	Transferzahlungen an das Ausland					
3236	Investitions- und Tilgungszuschüsse zwischen Unternehmungen und Betrieben der Gebietskörperschaft und der Gebietskörperschaft					
<b>324</b>	<b>Auszahlungen aus Finanzaufwand</b>	<b>79.000,00</b>	<b>66.000,00</b>	<b>52.500,00</b>	<b>44.000,00</b>	<b>38.600,00</b>
3241	Auszahlungen für Zinsen	77.000,00	64.000,00	50.500,00	42.000,00	36.600,00
3242	Auszahlungen für Zinsen aus derivativen Finanzinstrumenten mit und ohne Grundgeschäft					
3243	Auszahlungen aus Gewinnentnahmen von marktbestimmten Betrieben					
3244	Sonstige Auszahlungen aus Finanzaufwendungen	2.000,00	2.000,00	2.000,00	2.000,00	2.000,00
<b>32</b>	<b>Summe Auszahlungen operative Gebarung</b>	<b>3.103.900,00</b>	<b>3.154.700,00</b>	<b>3.219.700,00</b>	<b>3.280.400,00</b>	<b>3.364.100,00</b>
<b>SA1</b>	<b>Saldo (1) Geldfluss aus der operativen Gebarung (31 – 32)</b>	<b>570.100,00</b>	<b>410.200,00</b>	<b>125.100,00</b>	<b>93.800,00</b>	<b>75.200,00</b>
<b>331</b>	<b>Einzahlungen aus der Investitionstätigkeit</b>	<b>544.300,00</b>	<b>400.000,00</b>	<b>331.500,00</b>	<b>45.000,00</b>	<b>45.000,00</b>
3311	Einzahlungen aus der Veräußerung von immateriellem Vermögen					
3312	Einzahlungen aus der Veräußerung von Grundstücken und Grundstückeinrichtungen	544.300,00	400.000,00	331.500,00	45.000,00	45.000,00
3313	Einzahlungen aus der Veräußerung von Gebäuden und Bauten					
3314	Einzahlungen aus der Veräußerung von technischen Anlagen, Fahrzeugen und Maschinen					
3315	Einzahlungen aus der Veräußerung von Amts-, Betriebs- und Geschäftsausstattung					
3316	Einzahlungen aus der Veräußerung von Kulturgütern					
3317	Einzahlungen aus der Veräußerung von Beteiligungen					
3318	Einzahlungen aus der Veräußerung von kofinanzierten Schutzbauten					
<b>332</b>	<b>Einzahlungen aus der Rückzahlung von Darlehen sowie gewährten Vorschüssen</b>	<b>0,00</b>	<b>0,00</b>	<b>0,00</b>	<b>0,00</b>	<b>0,00</b>
3321	Einzahlungen aus Darlehen an Träger des öffentlichen Rechts					
3322	Einzahlungen aus Darlehen an Beteiligungen					
3323	Einzahlungen aus Darlehen an Unternehmen und Haushalte					
3325	Einzahlungen aus Vorschüssen und Anzahlungen					
<b>333</b>	<b>Einzahlungen aus Kapitaltransfers</b>	<b>1.113.700,00</b>	<b>170.100,00</b>	<b>139.100,00</b>	<b>119.000,00</b>	<b>111.500,00</b>
3331	Kapitaltransferzahlungen von Trägern des öffentlichen Rechts	1.036.200,00	122.600,00	109.100,00	94.000,00	96.000,00
3332	Kapitaltransferzahlungen von Beteiligungen					
3333	Kapitaltransferzahlungen von Unternehmen					
3334	Kapitaltransferzahlungen von Haushalten und Organisationen ohne Erwerbscharakter	77.500,00	47.500,00	30.000,00	25.000,00	15.500,00

MVAG	Mittelverwendungs- und aufbringungsgruppen (1. und 2. Ebene)	VA 2026	Plan 2027	Plan 2028	Plan 2029	Plan 2030
3335	Kapitaltransferzahlungen vom Ausland					
<b>33</b>	<b>Summe Einzahlungen investive Gebarung</b>	<b>1.658.000,00</b>	<b>570.100,00</b>	<b>470.600,00</b>	<b>164.000,00</b>	<b>156.500,00</b>
<b>341</b>	<b>Auszahlungen aus der Investitionstätigkeit</b>	<b>4.613.800,00</b>	<b>580.600,00</b>	<b>280.600,00</b>	<b>280.600,00</b>	<b>280.600,00</b>
3411	Auszahlungen für den Erwerb von immateriellem Vermögen	70.300,00	8.300,00	8.300,00	8.300,00	8.300,00
3412	Auszahlungen für den Erwerb von Grundstücken und Grundstückseinrichtungen	1.048.400,00	263.800,00	263.800,00	263.800,00	263.800,00
3413	Auszahlungen für den Erwerb von Gebäuden und Bauten	3.300.000,00	300.000,00			
3414	Auszahlungen für den Erwerb von technischen Anlagen, Fahrzeugen und Maschinen	2.100,00	2.100,00	2.100,00	2.100,00	2.100,00
3415	Auszahlungen für den Erwerb von Amts-, Betriebs- und Geschäftsausstattung	6.400,00	6.400,00	6.400,00	6.400,00	6.400,00
3416	Auszahlungen für den Erwerb von Kulturgütern					
3417	Auszahlungen für den Erwerb von Beteiligungen					
3418	Auszahlungen für den Erwerb von kofinanzierten Schutzbauten	186.600,00				
<b>342</b>	<b>Auszahlungen aus der Gewährung von Darlehen sowie gewährten Vorschüssen</b>	<b>0,00</b>	<b>0,00</b>	<b>0,00</b>	<b>0,00</b>	<b>0,00</b>
3421	Auszahlungen von Darlehen an Träger des öffentlichen Rechts					
3422	Auszahlungen von Darlehen an Beteiligungen					
3423	Auszahlungen von Darlehen an Unternehmen und Haushalte					
3425	Auszahlungen von Vorschüssen und Anzahlungen					
<b>343</b>	<b>Auszahlungen aus Kapitaltransfers</b>	<b>32.600,00</b>	<b>20.000,00</b>	<b>20.000,00</b>	<b>20.000,00</b>	<b>20.000,00</b>
3431	Kapitaltransferzahlungen an Träger des öffentlichen Rechts	32.600,00	20.000,00	20.000,00	20.000,00	20.000,00
3432	Kapitaltransferzahlungen an Beteiligungen					
3433	Kapitaltransferzahlungen an Unternehmen (Finanzunternehmen)					
3434	Kapitaltransferzahlungen an Haushalte und Organisationen ohne Erwerbscharakter					
3435	Kapitaltransferzahlungen an das Ausland					
<b>34</b>	<b>Summe Auszahlungen investive Gebarung</b>	<b>4.646.400,00</b>	<b>600.600,00</b>	<b>300.600,00</b>	<b>300.600,00</b>	<b>300.600,00</b>
<b>SA2</b>	<b>Saldo (2) Geldfluss aus der investiven Gebarung (33 – 34)</b>	<b>-2.988.400,00</b>	<b>-30.500,00</b>	<b>170.000,00</b>	<b>-136.600,00</b>	<b>-144.100,00</b>
<b>SA3</b>	<b>Saldo (3) Nettofinanzierungssaldo (Saldo 1 + Saldo 2)</b>	<b>-2.418.300,00</b>	<b>379.700,00</b>	<b>295.100,00</b>	<b>-42.800,00</b>	<b>-68.900,00</b>
<b>351</b>	<b>Einzahlungen aus der Aufnahme von Finanzschulden</b>	<b>3.400.000,00</b>	<b>0,00</b>	<b>0,00</b>	<b>0,00</b>	<b>0,00</b>
3511	Einzahlungen aus empfangenen Darlehen von öffentlichen Körperschaften und Rechtsträgern					
3512	Einzahlungen aus empfangenen Darlehen von Beteiligungen					
3513	Einzahlungen aus empfangenen Darlehen von Unternehmen und privaten Haushalten					
3514	Einzahlungen aus Finanzschulden (Finanzunternehmen)	3.400.000,00				
3515	Einzahlungen aus Aufnahmen von Leasingverbindlichkeiten					
<b>353</b>	<b>Einzahlungen infolge eines Kapitaltausches bei derivativen Finanzinstrumenten mit Grundgeschäft</b>	<b>0,00</b>	<b>0,00</b>	<b>0,00</b>	<b>0,00</b>	<b>0,00</b>

MVAG	Mittelverwendungs- und aufbringungsgruppen (1. und 2. Ebene)	VA 2026	Plan 2027	Plan 2028	Plan 2029	Plan 2030
3530	Einzahlungen infolge eines Kapitaltausches bei derivativen Finanzinstrumenten mit Grundgeschäft					
<b>355</b>	<b>Einzahlungen aus dem Abgang von Finanzinstrumenten</b>	<b>0,00</b>	<b>0,00</b>	<b>0,00</b>	<b>0,00</b>	<b>0,00</b>
3550	Einzahlungen aus dem Abgang von Finanzinstrumenten					
<b>35</b>	<b>Summe Einzahlungen aus der Finanzierungstätigkeit</b>	<b>3.400.000,00</b>	<b>0,00</b>	<b>0,00</b>	<b>0,00</b>	<b>0,00</b>
<b>361</b>	<b>Auszahlungen aus der Tilgung von Finanzschulden</b>	<b>462.100,00</b>	<b>256.000,00</b>	<b>259.200,00</b>	<b>262.600,00</b>	<b>270.600,00</b>
3611	Auszahlungen aus empfangenen Darlehen von öffentlichen Körperschaften und Rechtsträgern					
3612	Auszahlungen aus empfangenen Darlehen von Beteiligungen					
3613	Auszahlungen aus empfangenen Darlehen von Unternehmen und privaten Haushalten					
3614	Auszahlungen aus Finanzschulden	462.100,00	256.000,00	259.200,00	262.600,00	270.600,00
3615	Auszahlungen aus Rückzahlungen von Leasingverbindlichkeiten					
<b>363</b>	<b>Auszahlungen infolge eines Kapitaltausches bei derivativen Finanzinstrumenten mit Grundgeschäft</b>	<b>0,00</b>	<b>0,00</b>	<b>0,00</b>	<b>0,00</b>	<b>0,00</b>
3630	Auszahlungen infolge eines Kapitaltausches bei derivativen Finanzinstrumenten mit Grundgeschäft					
<b>365</b>	<b>Auszahlungen für den Erwerb von Finanzinstrumenten</b>	<b>0,00</b>	<b>0,00</b>	<b>0,00</b>	<b>0,00</b>	<b>0,00</b>
3650	Auszahlungen für den Erwerb von Finanzinstrumenten					
<b>36</b>	<b>Summe Auszahlungen aus der Finanzierungstätigkeit</b>	<b>462.100,00</b>	<b>256.000,00</b>	<b>259.200,00</b>	<b>262.600,00</b>	<b>270.600,00</b>
<b>SA4</b>	<b>Saldo (4) Geldfluss aus der Finanzierungstätigkeit (35 – 36)</b>	<b>2.937.900,00</b>	<b>-256.000,00</b>	<b>-259.200,00</b>	<b>-262.600,00</b>	<b>-270.600,00</b>
<b>SA5</b>	<b>Saldo (5) Geldfluss aus der voranschlagswirksamen Gebarung (Saldo 3 + Saldo 4)</b>	<b>519.600,00</b>	<b>123.700,00</b>	<b>35.900,00</b>	<b>-305.400,00</b>	<b>-339.500,00</b>

MFP - Haushaltspotential (aufbauend auf der Ergebnisrechnung)





MVAG	Mittelverwendungs- und -aufbringungsgruppen	Mittelaufbringung	Mittelverwendung	Saldo
211	Erträge aus der operativen Verwaltungstätigkeit	3.412.700,00		
212	Erträge aus Transfers	990.300,00		
213	Finanzerträge	200,00		
<b>Summe Erträge (SU 21)</b>		4.403.200,00		
2117	Nicht finanzierungswirksame operative Erträge (Auflösung von Rückstellungen und Aktivierte Eigenleistungen)	-2.600,00		
2127	Nicht finanzierungswirksamer Transferertrag (Auflösung von Investitionszuschüssen)	-136.000,00		
2136	Sonstige nicht finanzierungswirksame Finanzerträge (Auflösung von RS Bewertung von Beteiligungen und aktiven Finanzinstrumenten)			
<b>Nicht finanzwirksame Erträge</b>		-138.600,00		
<b>Finanzwirksame Erträge</b>		4.264.600,00		
221	Personalaufwand		803.100,00	
222	Sachaufwand		1.859.000,00	
223	Transferaufwand		1.132.300,00	
224	Finanzaufwand		79.000,00	
<b>Summe Aufwendungen (SU 22)</b>			3.873.400,00	
2214	Nicht finanzierungswirksamer Personalaufwand (Dotierung RS für Abfertigungen, Jubiläum u. nicht konsumierte Urlaube)		-3.300,00	
2226	Nicht finanzierungswirksamer Sachaufwand (inkl. Abschreibungen, Dotierung von RS Prozess, ausstehende Rechnungen)		-582.300,00	
2237	Nicht finanzierungswirksamer Transferaufwand (Dotierungen von RS f. Pensionen)			
2245	Nicht finanzierungswirksamer Finanzaufwand (Wertberichtigungen zu Finanzinstrumenten, Aufwendungen aus der Bewertung von Beteiligungen)			
<b>Nicht finanzwirksame Aufwendungen</b>			-585.600,00	
<b>Finanzwirksame Aufwendungen</b>			3.287.800,00	
<b>Finanzwirksames Ergebnis</b>		4.264.600,00	3.287.800,00	<b>976.800,00</b>

MVAG	Mittelverwendungs- und -aufbringungsgruppen	Mittelaufbringung	Mittelverwendung	Saldo
332	Einzahlungen aus der Rückzahlung von Darlehen sowie gewährten Vorschüssen (ohne 332x mit Projektcode - Anzahlungen)			
1141	Vorräte ( - Veränderung)			
1142	Gegebene Anzahlungen auf Vorräte ( - Veränderung)			
1540	Passive Rechnungsabgrenzung			
	Einzahlungen der Kontengruppe 000-089, die keinem Projekt mit Projektcode 1 zugeordnet sind			
	Einzahlungen der Kontengruppe 30, die keinem Projekt mit Projektcode 1 zugeordnet sind	174.100,00		
	- Erträge der Kontogruppe 80 mit Projektcode 1			
2301	Entnahmen von Rücklagen endfälliger Darlehen (Kontengruppe 893)			
<b>Jährliche wiederkehrende Einzahlungen</b>		174.100,00		
36	Auszahlungen aus der Finanzierungstätigkeit (ohne Projektcode 1)		249.900,00	
2401	Zuweisung an Rücklagen endfälliger Darlehen (Kontengruppe 793)			
342	Auszahlungen aus der Gewährung von Darlehen sowie gewährten Vorschüssen (ohne 342x mit Projektcode - Anzahlungen)			
1141	Vorräte ( + Veränderung)			
1142	Gegebene Anzahlungen auf Vorräte ( + Veränderung)			
1170	Aktive Rechnungsabgrenzung			
	Auszahlungen (Investitionen) der Kontengruppe 000-083, die keinem Projekt mit Projektcode 1 zugeordnet sind		72.600,00	
<b>Jährliche wiederkehrende Auszahlungen</b>			322.500,00	
	Kontengruppe 871, KT der Ergebnisrechnung, mit Projektcode (BZ)	-506.000,00		
<b>Summe Kapitaltransfers der Ergebnisrechnung</b>		-506.000,00		
<b>H1</b>	<b>Jährliches Haushaltspotential (Eigenmittel)</b>	3.932.700,00	3.610.300,00	<b>322.400,00</b>
	H4VJ Haushaltspotential Vorjahr (Endbestand HP-RL Vorjahr, Konto 935077 = AB)			<b>304.700,00</b>
<b>H2</b>	<b>verfügbares Haushaltspotential (Eigenmittel)</b>			<b>627.100,00</b>

MVAG	Mittelverwendungs- und -aufbringungsgruppen	Mittelaufbringung	Mittelverwendung	Saldo
Information 1 - Berechnung der tatsächlichen Liquidität				
im verfügbaren Haushaltspotential enthaltene Bedarfszuweisungen zur Liquiditätssteigerung aus Kontogruppe 871, KT der Ergebnisrechnung ohne Projektcode				
<b>tatsächlicher Liquiditätsbedarf ohne Rücklagenauflösung (Abgang)</b>		627.100,00		
2401	Zuweisungen an Haushaltsrücklagen (Kontengruppe 794)			
2401	Zuweisungen an Haushaltsrücklagen (Kontengruppe 795)			
<b>Jährliche Aufwände für Rücklagen</b>			0,00	
2301	Entnahmen von Haushaltsrücklagen (Kontengruppe 894)			
2301	Entnahmen von Haushaltsrücklagen (Kontengruppe 895)			
<b>Jährliche RL-Erträge f. Investitionen (finanzw.)</b>		0,00		
<b>H3 verfügbares Haushaltspotential (Eigenmittel) nach finanzwirksamen Rücklagen</b>		627.100,00	0,00	<b>627.100,00</b>
- Zuweisungen und Umbuchungen an investive Vorhaben			151.300,00	<b>-151.300,00</b>
+ Rückführungen und Umbuchungen von investiven Vorhaben		101.000,00		<b>101.000,00</b>
<b>H4 kumuliertes Haushaltspotential (Eigenmittel) Endbestand</b>		728.100,00	151.300,00	<b>576.800,00</b>

MVAG	Mittelverwendungs- und -aufbringungsgruppen	Mittelaufbringung	Mittelverwendung	Saldo
211	Erträge aus der operativen Verwaltungstätigkeit	3.144.800,00		
212	Erträge aus Transfers	973.900,00		
213	Finanzerträge	200,00		
<b>Summe Erträge (SU 21)</b>		4.118.900,00		
2117	Nicht finanzierungswirksame operative Erträge (Auflösung von Rückstellungen und Aktivierte Eigenleistungen)			
2127	Nicht finanzierungswirksamer Transferertrag (Auflösung von Investitionszuschüssen)	-136.000,00		
2136	Sonstige nicht finanzierungswirksame Finanzerträge (Auflösung von RS Bewertung von Beteiligungen und aktiven Finanzinstrumenten)			
<b>Nicht finanzwirksame Erträge</b>		-136.000,00		
<b>Finanzwirksame Erträge</b>		3.982.900,00		
221	Personalaufwand		801.300,00	
222	Sachaufwand		1.719.000,00	
223	Transferaufwand		1.184.300,00	
224	Finanzaufwand		66.000,00	
<b>Summe Aufwendungen (SU 22)</b>			3.770.600,00	
2214	Nicht finanzierungswirksamer Personalaufwand (Dotierung RS für Abfertigungen, Jubiläum u. nicht konsumierte Urlaube)		-3.300,00	
2226	Nicht finanzierungswirksamer Sachaufwand (inkl. Abschreibungen, Dotierung von RS Prozess, ausstehende Rechnungen)		-574.600,00	
2237	Nicht finanzierungswirksamer Transferaufwand (Dotierungen von RS f. Pensionen)			
2245	Nicht finanzierungswirksamer Finanzaufwand (Wertberichtigungen zu Finanzinstrumenten, Aufwendungen aus der Bewertung von Beteiligungen)			
<b>Nicht finanzwirksame Aufwendungen</b>			-577.900,00	
<b>Finanzwirksame Aufwendungen</b>			3.192.700,00	
<b>Finanzwirksames Ergebnis</b>		3.982.900,00	3.192.700,00	<b>790.200,00</b>

MVAG	Mittelverwendungs- und -aufbringungsgruppen	Mittelaufbringung	Mittelverwendung	Saldo
332	Einzahlungen aus der Rückzahlung von Darlehen sowie gewährten Vorschüssen (ohne 332x mit Projektcode - Anzahlungen)			
1141	Vorräte ( - Veränderung)			
1142	Gegebene Anzahlungen auf Vorräte ( - Veränderung)			
1540	Passive Rechnungsabgrenzung			
	Einzahlungen der Kontengruppe 000-089, die keinem Projekt mit Projektcode 1 zugeordnet sind			
	Einzahlungen der Kontengruppe 30, die keinem Projekt mit Projektcode 1 zugeordnet sind	133.500,00		
	- Erträge der Kontogruppe 80 mit Projektcode 1			
2301	Entnahmen von Rücklagen endfälliger Darlehen (Kontengruppe 893)			
<b>Jährliche wiederkehrende Einzahlungen</b>		133.500,00		
36	Auszahlungen aus der Finanzierungstätigkeit (ohne Projektcode 1)		256.000,00	
2401	Zuweisung an Rücklagen endfälliger Darlehen (Kontengruppe 793)			
342	Auszahlungen aus der Gewährung von Darlehen sowie gewährten Vorschüssen (ohne 342x mit Projektcode - Anzahlungen)			
1141	Vorräte ( + Veränderung)			
1142	Gegebene Anzahlungen auf Vorräte ( + Veränderung)			
1170	Aktive Rechnungsabgrenzung			
	Auszahlungen (Investitionen) der Kontengruppe 000-083, die keinem Projekt mit Projektcode 1 zugeordnet sind		72.600,00	
<b>Jährliche wiederkehrende Auszahlungen</b>			328.600,00	
	Kontengruppe 871, KT der Ergebnisrechnung, mit Projektcode (BZ)	-506.000,00		
<b>Summe Kapitaltransfers der Ergebnisrechnung</b>		-506.000,00		
<b>H1 Jährliches Haushaltspotential (Eigenmittel)</b>		3.610.400,00	3.521.300,00	<b>89.100,00</b>
H4VJ Haushaltspotential Vorjahr (Endbestand HP-RL Vorjahr, Konto 935077 = AB)				<b>576.800,00</b>
<b>H2 verfügbares Haushaltspotential (Eigenmittel)</b>				<b>665.900,00</b>

MVAG	Mittelverwendungs- und -aufbringungsgruppen	Mittelaufbringung	Mittelverwendung	Saldo
Information 1 - Berechnung der tatsächlichen Liquidität				
im verfügbaren Haushaltspotential enthaltene Bedarfszuweisungen zur Liquiditätssteigerung aus Kontogruppe 871, KT der Ergebnisrechnung ohne Projektcode				
	<b>tatsächlicher Liquiditätsbedarf ohne Rücklagenauflösung (Abgang)</b>	665.900,00		
2401	Zuweisungen an Haushaltsrücklagen (Kontengruppe 794)			
2401	Zuweisungen an Haushaltsrücklagen (Kontengruppe 795)			
	<b>Jährliche Aufwände für Rücklagen</b>		0,00	
2301	Entnahmen von Haushaltsrücklagen (Kontengruppe 894)			
2301	Entnahmen von Haushaltsrücklagen (Kontengruppe 895)			
	<b>Jährliche RL-Erträge f. Investitionen (finanzw.)</b>	0,00		
	<b>H3 verfügbares Haushaltspotential (Eigenmittel) nach finanzwirksamen Rücklagen</b>	665.900,00	0,00	<b>665.900,00</b>
	- Zuweisungen und Umbuchungen an investive Vorhaben		18.000,00	<b>-18.000,00</b>
	+ Rückführungen und Umbuchungen von investiven Vorhaben			<b>0,00</b>
	<b>H4 kumuliertes Haushaltspotential (Eigenmittel) Endbestand</b>	665.900,00	18.000,00	<b>647.900,00</b>

MVAG	Mittelverwendungs- und -aufbringungsgruppen	Mittelaufbringung	Mittelverwendung	Saldo
211	Erträge aus der operativen Verwaltungstätigkeit	3.226.900,00		
212	Erträge aus Transfers	634.200,00		
213	Finanzerträge	200,00		
<b>Summe Erträge (SU 21)</b>		3.861.300,00		
2117	Nicht finanzierungswirksame operative Erträge (Auflösung von Rückstellungen und Aktivierte Eigenleistungen)	-31.000,00		
2127	Nicht finanzierungswirksamer Transferertrag (Auflösung von Investitionszuschüssen)	-136.000,00		
2136	Sonstige nicht finanzierungswirksame Finanzerträge (Auflösung von RS Bewertung von Beteiligungen und aktiven Finanzinstrumenten)			
<b>Nicht finanzwirksame Erträge</b>		-167.000,00		
<b>Finanzwirksame Erträge</b>		3.694.300,00		
221	Personalaufwand		829.900,00	
222	Sachaufwand		1.693.300,00	
223	Transferaufwand		1.244.900,00	
224	Finanzaufwand		52.500,00	
<b>Summe Aufwendungen (SU 22)</b>			3.820.600,00	
2214	Nicht finanzierungswirksamer Personalaufwand (Dotierung RS für Abfertigungen, Jubiläum u. nicht konsumierte Urlaube)		-800,00	
2226	Nicht finanzierungswirksamer Sachaufwand (inkl. Abschreibungen, Dotierung von RS Prozess, ausstehende Rechnungen)		-562.100,00	
2237	Nicht finanzierungswirksamer Transferaufwand (Dotierungen von RS f. Pensionen)			
2245	Nicht finanzierungswirksamer Finanzaufwand (Wertberichtigungen zu Finanzinstrumenten, Aufwendungen aus der Bewertung von Beteiligungen)			
<b>Nicht finanzwirksame Aufwendungen</b>			-562.900,00	
<b>Finanzwirksame Aufwendungen</b>			3.257.700,00	
<b>Finanzwirksames Ergebnis</b>		3.694.300,00	3.257.700,00	<b>436.600,00</b>

MVAG	Mittelverwendungs- und -aufbringungsgruppen	Mittelaufbringung	Mittelverwendung	Saldo
332	Einzahlungen aus der Rückzahlung von Darlehen sowie gewährten Vorschüssen (ohne 332x mit Projektcode - Anzahlungen)			
1141	Vorräte ( - Veränderung)			
1142	Gegebene Anzahlungen auf Vorräte ( - Veränderung)			
1540	Passive Rechnungsabgrenzung			
	Einzahlungen der Kontengruppe 000-089, die keinem Projekt mit Projektcode 1 zugeordnet sind			
	Einzahlungen der Kontengruppe 30, die keinem Projekt mit Projektcode 1 zugeordnet sind	118.000,00		
	- Erträge der Kontogruppe 80 mit Projektcode 1			
2301	Entnahmen von Rücklagen endfälliger Darlehen (Kontengruppe 893)			
<b>Jährliche wiederkehrende Einzahlungen</b>		118.000,00		
36	Auszahlungen aus der Finanzierungstätigkeit (ohne Projektcode 1)		259.200,00	
2401	Zuweisung an Rücklagen endfälliger Darlehen (Kontengruppe 793)			
342	Auszahlungen aus der Gewährung von Darlehen sowie gewährten Vorschüssen (ohne 342x mit Projektcode - Anzahlungen)			
1141	Vorräte ( + Veränderung)			
1142	Gegebene Anzahlungen auf Vorräte ( + Veränderung)			
1170	Aktive Rechnungsabgrenzung			
	Auszahlungen (Investitionen) der Kontengruppe 000-083, die keinem Projekt mit Projektcode 1 zugeordnet sind		72.600,00	
<b>Jährliche wiederkehrende Auszahlungen</b>			331.800,00	
	Kontengruppe 871, KT der Ergebnisrechnung, mit Projektcode (BZ)	-176.000,00		
<b>Summe Kapitaltransfers der Ergebnisrechnung</b>		-176.000,00		
<b>H1 Jährliches Haushaltspotential (Eigenmittel)</b>		3.636.300,00	3.589.500,00	<b>46.800,00</b>
H4VJ Haushaltspotential Vorjahr (Endbestand HP-RL Vorjahr, Konto 935077 = AB)				<b>647.900,00</b>
<b>H2 verfügbares Haushaltspotential (Eigenmittel)</b>				<b>694.700,00</b>



MVAG	Mittelverwendungs- und -aufbringungsgruppen	Mittelaufbringung	Mittelverwendung	Saldo
Information 1 - Berechnung der tatsächlichen Liquidität				
im verfügbaren Haushaltspotential enthaltene Bedarfszuweisungen zur Liquiditätssteigerung aus Kontogruppe 871, KT der Ergebnisrechnung ohne Projektcode				
	<b>tatsächlicher Liquiditätsbedarf ohne Rücklagenauflösung (Abgang)</b>	694.700,00		
2401	Zuweisungen an Haushaltsrücklagen (Kontengruppe 794)			
2401	Zuweisungen an Haushaltsrücklagen (Kontengruppe 795)			
	<b>Jährliche Aufwände für Rücklagen</b>		0,00	
2301	Entnahmen von Haushaltsrücklagen (Kontengruppe 894)			
2301	Entnahmen von Haushaltsrücklagen (Kontengruppe 895)			
	<b>Jährliche RL-Erträge f. Investitionen (finanzw.)</b>	0,00		
	<b>H3 verfügbares Haushaltspotential (Eigenmittel) nach finanzwirksamen Rücklagen</b>	694.700,00	0,00	<b>694.700,00</b>
	- Zuweisungen und Umbuchungen an investive Vorhaben		18.000,00	<b>-18.000,00</b>
	+ Rückführungen und Umbuchungen von investiven Vorhaben			<b>0,00</b>
	<b>H4 kumuliertes Haushaltspotential (Eigenmittel) Endbestand</b>	694.700,00	18.000,00	<b>676.700,00</b>

MVAG	Mittelverwendungs- und -aufbringungsgruppen	Mittelaufbringung	Mittelverwendung	Saldo
211	Erträge aus der operativen Verwaltungstätigkeit	2.937.000,00		
212	Erträge aus Transfers	636.000,00		
213	Finanzerträge	200,00		
<b>Summe Erträge (SU 21)</b>		3.573.200,00		
2117	Nicht finanzierungswirksame operative Erträge (Auflösung von Rückstellungen und Aktivierte Eigenleistungen)			
2127	Nicht finanzierungswirksamer Transferertrag (Auflösung von Investitionszuschüssen)	-136.000,00		
2136	Sonstige nicht finanzierungswirksame Finanzerträge (Auflösung von RS Bewertung von Beteiligungen und aktiven Finanzinstrumenten)			
<b>Nicht finanzwirksame Erträge</b>		-136.000,00		
<b>Finanzwirksame Erträge</b>		3.437.200,00		
221	Personalaufwand		812.200,00	
222	Sachaufwand		1.700.600,00	
223	Transferaufwand		1.308.700,00	
224	Finanzaufwand		44.000,00	
<b>Summe Aufwendungen (SU 22)</b>			3.865.500,00	
2214	Nicht finanzierungswirksamer Personalaufwand (Dotierung RS für Abfertigungen, Jubiläum u. nicht konsumierte Urlaube)		-700,00	
2226	Nicht finanzierungswirksamer Sachaufwand (inkl. Abschreibungen, Dotierung von RS Prozess, ausstehende Rechnungen)		-546.400,00	
2237	Nicht finanzierungswirksamer Transferaufwand (Dotierungen von RS f. Pensionen)			
2245	Nicht finanzierungswirksamer Finanzaufwand (Wertberichtigungen zu Finanzinstrumenten, Aufwendungen aus der Bewertung von Beteiligungen)			
<b>Nicht finanzwirksame Aufwendungen</b>			-547.100,00	
<b>Finanzwirksame Aufwendungen</b>			3.318.400,00	
<b>Finanzwirksames Ergebnis</b>		3.437.200,00	3.318.400,00	<b>118.800,00</b>

MVAG	Mittelverwendungs- und -aufbringungsgruppen	Mittelaufbringung	Mittelverwendung	Saldo
332	Einzahlungen aus der Rückzahlung von Darlehen sowie gewährten Vorschüssen (ohne 332x mit Projektcode - Anzahlungen)			
1141	Vorräte ( - Veränderung)			
1142	Gegebene Anzahlungen auf Vorräte ( - Veränderung)			
1540	Passive Rechnungsabgrenzung			
	Einzahlungen der Kontengruppe 000-089, die keinem Projekt mit Projektcode 1 zugeordnet sind			
	Einzahlungen der Kontengruppe 30, die keinem Projekt mit Projektcode 1 zugeordnet sind	113.000,00		
	- Erträge der Kontogruppe 80 mit Projektcode 1			
2301	Entnahmen von Rücklagen endfälliger Darlehen (Kontengruppe 893)			
<b>Jährliche wiederkehrende Einzahlungen</b>		113.000,00		
36	Auszahlungen aus der Finanzierungstätigkeit (ohne Projektcode 1)		262.600,00	
2401	Zuweisung an Rücklagen endfälliger Darlehen (Kontengruppe 793)			
342	Auszahlungen aus der Gewährung von Darlehen sowie gewährten Vorschüssen (ohne 342x mit Projektcode - Anzahlungen)			
1141	Vorräte ( + Veränderung)			
1142	Gegebene Anzahlungen auf Vorräte ( + Veränderung)			
1170	Aktive Rechnungsabgrenzung			
	Auszahlungen (Investitionen) der Kontengruppe 000-083, die keinem Projekt mit Projektcode 1 zugeordnet sind		72.600,00	
<b>Jährliche wiederkehrende Auszahlungen</b>			335.200,00	
	Kontengruppe 871, KT der Ergebnisrechnung, mit Projektcode (BZ)	-176.000,00		
<b>Summe Kapitaltransfers der Ergebnisrechnung</b>		-176.000,00		
<b>H1 Jährliches Haushaltspotential (Eigenmittel)</b>		3.374.200,00	3.653.600,00	<b>-279.400,00</b>
H4VJ Haushaltspotential Vorjahr (Endbestand HP-RL Vorjahr, Konto 935077 = AB)				<b>676.700,00</b>
<b>H2 verfügbares Haushaltspotential (Eigenmittel)</b>				<b>397.300,00</b>

MVAG	Mittelverwendungs- und -aufbringungsgruppen	Mittelaufbringung	Mittelverwendung	Saldo
Information 1 - Berechnung der tatsächlichen Liquidität				
im verfügbaren Haushaltspotential enthaltene Bedarfszuweisungen zur Liquiditätssteigerung aus Kontogruppe 871, KT der Ergebnisrechnung ohne Projektcode				
	<b>tatsächlicher Liquiditätsbedarf ohne Rücklagenauflösung (Abgang)</b>	397.300,00		
2401	Zuweisungen an Haushaltsrücklagen (Kontengruppe 794)			
2401	Zuweisungen an Haushaltsrücklagen (Kontengruppe 795)			
	<b>Jährliche Aufwände für Rücklagen</b>		0,00	
2301	Entnahmen von Haushaltsrücklagen (Kontengruppe 894)			
2301	Entnahmen von Haushaltsrücklagen (Kontengruppe 895)			
	<b>Jährliche RL-Erträge f. Investitionen (finanzw.)</b>	0,00		
	<b>H3 verfügbares Haushaltspotential (Eigenmittel) nach finanzwirksamen Rücklagen</b>	397.300,00	0,00	<b>397.300,00</b>
	- Zuweisungen und Umbuchungen an investive Vorhaben		18.000,00	<b>-18.000,00</b>
	+ Rückführungen und Umbuchungen von investiven Vorhaben			<b>0,00</b>
	<b>H4 kumuliertes Haushaltspotential (Eigenmittel) Endbestand</b>	397.300,00	18.000,00	<b>379.300,00</b>

MVAG	Mittelverwendungs- und -aufbringungsgruppen	Mittelaufbringung	Mittelverwendung	Saldo
211	Erträge aus der operativen Verwaltungstätigkeit	3.002.100,00		
212	Erträge aus Transfers	628.000,00		
213	Finanzerträge	200,00		
<b>Summe Erträge (SU 21)</b>		3.630.300,00		
2117	Nicht finanzierungswirksame operative Erträge (Auflösung von Rückstellungen und Aktivierte Eigenleistungen)			
2127	Nicht finanzierungswirksamer Transferertrag (Auflösung von Investitionszuschüssen)	-128.000,00		
2136	Sonstige nicht finanzierungswirksame Finanzerträge (Auflösung von RS Bewertung von Beteiligungen und aktiven Finanzinstrumenten)			
<b>Nicht finanzwirksame Erträge</b>		-128.000,00		
<b>Finanzwirksame Erträge</b>		3.502.300,00		
221	Personalaufwand		823.300,00	
222	Sachaufwand		1.689.900,00	
223	Transferaufwand		1.375.100,00	
224	Finanzaufwand		38.600,00	
<b>Summe Aufwendungen (SU 22)</b>			3.926.900,00	
2214	Nicht finanzierungswirksamer Personalaufwand (Dotierung RS für Abfertigungen, Jubiläum u. nicht konsumierte Urlaube)		-600,00	
2226	Nicht finanzierungswirksamer Sachaufwand (inkl. Abschreibungen, Dotierung von RS Prozess, ausstehende Rechnungen)		-524.200,00	
2237	Nicht finanzierungswirksamer Transferaufwand (Dotierungen von RS f. Pensionen)			
2245	Nicht finanzierungswirksamer Finanzaufwand (Wertberichtigungen zu Finanzinstrumenten, Aufwendungen aus der Bewertung von Beteiligungen)			
<b>Nicht finanzwirksame Aufwendungen</b>			-524.800,00	
<b>Finanzwirksame Aufwendungen</b>			3.402.100,00	
<b>Finanzwirksames Ergebnis</b>		3.502.300,00	3.402.100,00	<b>100.200,00</b>

MVAG	Mittelverwendungs- und -aufbringungsgruppen	Mittelaufbringung	Mittelverwendung	Saldo
332	Einzahlungen aus der Rückzahlung von Darlehen sowie gewährten Vorschüssen (ohne 332x mit Projektcode - Anzahlungen)			
1141	Vorräte ( - Veränderung)			
1142	Gegebene Anzahlungen auf Vorräte ( - Veränderung)			
1540	Passive Rechnungsabgrenzung			
	Einzahlungen der Kontengruppe 000-089, die keinem Projekt mit Projektcode 1 zugeordnet sind			
	Einzahlungen der Kontengruppe 30, die keinem Projekt mit Projektcode 1 zugeordnet sind	105.500,00		
	- Erträge der Kontogruppe 80 mit Projektcode 1			
2301	Entnahmen von Rücklagen endfälliger Darlehen (Kontengruppe 893)			
<b>Jährliche wiederkehrende Einzahlungen</b>		105.500,00		
36	Auszahlungen aus der Finanzierungstätigkeit (ohne Projektcode 1)		270.600,00	
2401	Zuweisung an Rücklagen endfälliger Darlehen (Kontengruppe 793)			
342	Auszahlungen aus der Gewährung von Darlehen sowie gewährten Vorschüssen (ohne 342x mit Projektcode - Anzahlungen)			
1141	Vorräte ( + Veränderung)			
1142	Gegebene Anzahlungen auf Vorräte ( + Veränderung)			
1170	Aktive Rechnungsabgrenzung			
	Auszahlungen (Investitionen) der Kontengruppe 000-083, die keinem Projekt mit Projektcode 1 zugeordnet sind		72.600,00	
<b>Jährliche wiederkehrende Auszahlungen</b>			343.200,00	
	Kontengruppe 871, KT der Ergebnisrechnung, mit Projektcode (BZ)	-176.000,00		
<b>Summe Kapitaltransfers der Ergebnisrechnung</b>		-176.000,00		
<b>H1 Jährliches Haushaltspotential (Eigenmittel)</b>		3.431.800,00	3.745.300,00	<b>-313.500,00</b>
H4VJ Haushaltspotential Vorjahr (Endbestand HP-RL Vorjahr, Konto 935077 = AB)				<b>379.300,00</b>
<b>H2 verfügbares Haushaltspotential (Eigenmittel)</b>				<b>65.800,00</b>

MVAG	Mittelverwendungs- und -aufbringungsgruppen	Mittelaufbringung	Mittelverwendung	Saldo
Information 1 - Berechnung der tatsächlichen Liquidität				
im verfügbaren Haushaltspotential enthaltene Bedarfszuweisungen zur Liquiditätssteigerung aus Kontogruppe 871, KT der Ergebnisrechnung ohne Projektcode				
	<b>tatsächlicher Liquiditätsbedarf ohne Rücklagenauflösung (Abgang)</b>	65.800,00		
2401	Zuweisungen an Haushaltsrücklagen (Kontengruppe 794)			
2401	Zuweisungen an Haushaltsrücklagen (Kontengruppe 795)			
	<b>Jährliche Aufwände für Rücklagen</b>		0,00	
2301	Entnahmen von Haushaltsrücklagen (Kontengruppe 894)			
2301	Entnahmen von Haushaltsrücklagen (Kontengruppe 895)			
	<b>Jährliche RL-Erträge f. Investitionen (finanzw.)</b>	0,00		
	<b>H3 verfügbares Haushaltspotential (Eigenmittel) nach finanzwirksamen Rücklagen</b>	65.800,00	0,00	<b>65.800,00</b>
	- Zuweisungen und Umbuchungen an investive Vorhaben		18.000,00	<b>-18.000,00</b>
	+ Rückführungen und Umbuchungen von investiven Vorhaben			<b>0,00</b>
	<b>H4 kumuliertes Haushaltspotential (Eigenmittel) Endbestand</b>	65.800,00	18.000,00	<b>47.800,00</b>

ENTWURF



ENTWURF

MFP - Schuldenentwicklung



Bezeichnung	VA 2026	Plan 2027	Plan 2028	Plan 2029	Plan 2030
<b>Gesamte Schulden</b>					
Buchwert 01.01.	3.362.200	6.200.100	5.944.100	5.684.900	5.422.300
Zugang	3.400.000				
Tilgung	462.100	256.000	259.200	262.600	270.600
<b>Buchwert 31.12.</b>	<b>6.300.100</b>	<b>5.944.100</b>	<b>5.684.900</b>	<b>5.422.300</b>	<b>5.151.700</b>
Zinsen	77.000	64.000	50.500	42.000	36.600
Ersätze	3.500	3.500	3.500	3.500	3.500
<b>Gesamt-Schuldendienst</b>	<b>539.100</b>	<b>320.000</b>	<b>309.700</b>	<b>304.600</b>	<b>307.200</b>
<b>nicht Maastricht-relevante Schulden</b>					
Buchwert 01.01.	3.036.700	2.798.800	2.556.500	2.309.800	2.059.700
Zugang					
Tilgung	237.900	242.300	246.700	250.100	258.100
<b>Buchwert 31.12.</b>	<b>2.798.800</b>	<b>2.556.500</b>	<b>2.309.800</b>	<b>2.059.700</b>	<b>1.801.600</b>
Zinsen	68.900	60.900	47.900	39.800	34.800
Ersätze					
<b>Gesamt-Schuldendienst</b>	<b>306.800</b>	<b>303.200</b>	<b>294.600</b>	<b>289.900</b>	<b>292.900</b>
<b>Maastricht-relevante Schulden</b>					
Buchwert 01.01.	325.500	3.401.300	3.387.600	3.375.100	3.362.600
Zugang	3.400.000				
Tilgung	224.200	13.700	12.500	12.500	12.500
<b>Buchwert 31.12.</b>	<b>3.501.300</b>	<b>3.387.600</b>	<b>3.375.100</b>	<b>3.362.600</b>	<b>3.350.100</b>
Zinsen	8.100	3.100	2.600	2.200	1.800
Ersätze	3.500	3.500	3.500	3.500	3.500
<b>Gesamt-Schuldendienst</b>	<b>232.300</b>	<b>16.800</b>	<b>15.100</b>	<b>14.700</b>	<b>14.300</b>

ENTWURF

Seite	Inhalt
3	Vorbericht
17	Ergebnishaushalt Gesamt 1. Ebene (Anlage 1a) - interne Vergütungen enthalten
21	Finanzierungshaushalt Gesamt 1. Ebene (Anlage 1b) - interne Vergütungen enthalten
25	Ergebnishaushalt Gesamt 1. und 2. Ebene (Anlage 1a) - interne Vergütungen enthalten
29	Finanzierungshaushalt Gesamt 1. und 2. Ebene (Anlage 1b) - interne Vergütungen enthalten
35	Ergebnishaushalt Bereichsbudget 1. und 2. Ebene (Anlage 1a)
57	Finanzierungshaushalt Bereichsbudget 1. und 2. Ebene (Anlage 1b)
99	Ergebnis- und Finanzierungsvoranschlag Detailnachweis
181	Haushaltspotential (aufbauend auf der Ergebnisrechnung)
187	Nachweis der Investitionstätigkeit
211	Nachweis der sonstigen Investitionen (nur VC 2)
215	Dienstpostenplan
219	Personaldaten iSd ÖStp (Anlage 4)
225	Querschnitt (Anlage 5b)
229	Nachweis über Transferzahlungen (Anlage 6a)
233	Nachweis über Haushaltsrücklagen und Zahlungsmittelreserven (Anlage 6b)
237	Einzelnachweis über Finanzschulden und Schuldendienst (Anlage 6c)
245	Nachweis über haushaltsinterne Vergütungen (Anlage 6f)
249	Leasingspiegel (Anlage 6i)
253	Rückstellungsspiegel (Anlage 6q)
257	Nachweis Vermögen mit abgeänderter Nutzungsdauer
261	MFP - Ergebnishaushalt Gesamt 1. Ebene - interne Vergütungen enthalten
265	MFP - Finanzierungshaushalt Gesamt 1. Ebene - interne Vergütungen enthalten
269	MFP - Ergebnishaushalt Gesamt 1. und 2. Ebene - interne Vergütungen enthalten
273	MFP - Finanzierungshaushalt Gesamt 1. und 2. Ebene - interne Vergütungen enthalten
279	MFP - Haushaltspotential (aufbauend auf der Ergebnisrechnung)
297	MFP - Schuldenentwicklung