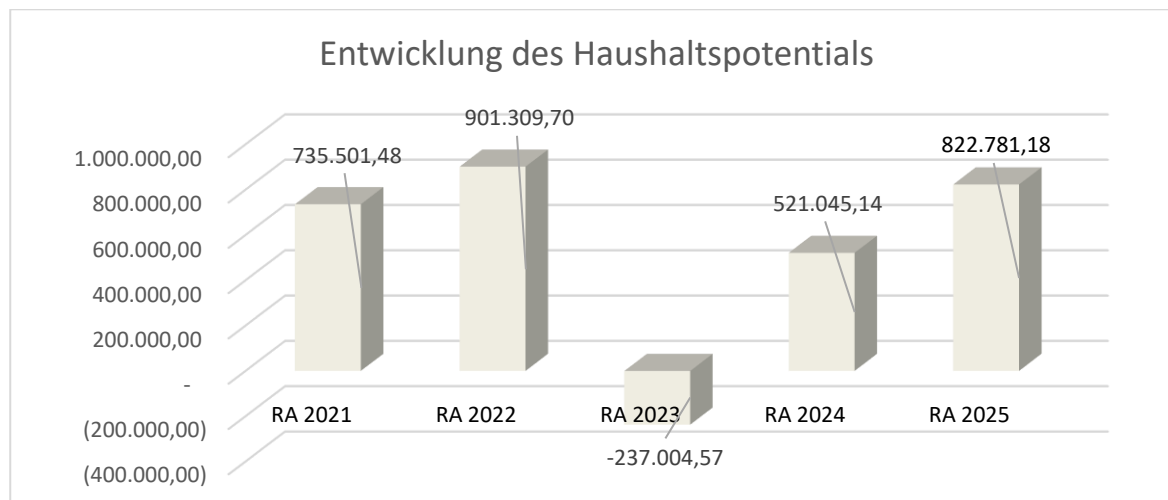


Marktgemeinde Alland
Rechnungsabschluss 2025

Vorbericht

Vorbericht zum Rechnungsabschluss 2025 gemäß § 3 der NÖ Gemeindehaushaltsverordnung (NÖ GHVO)

Entwicklung des Haushaltspotentials



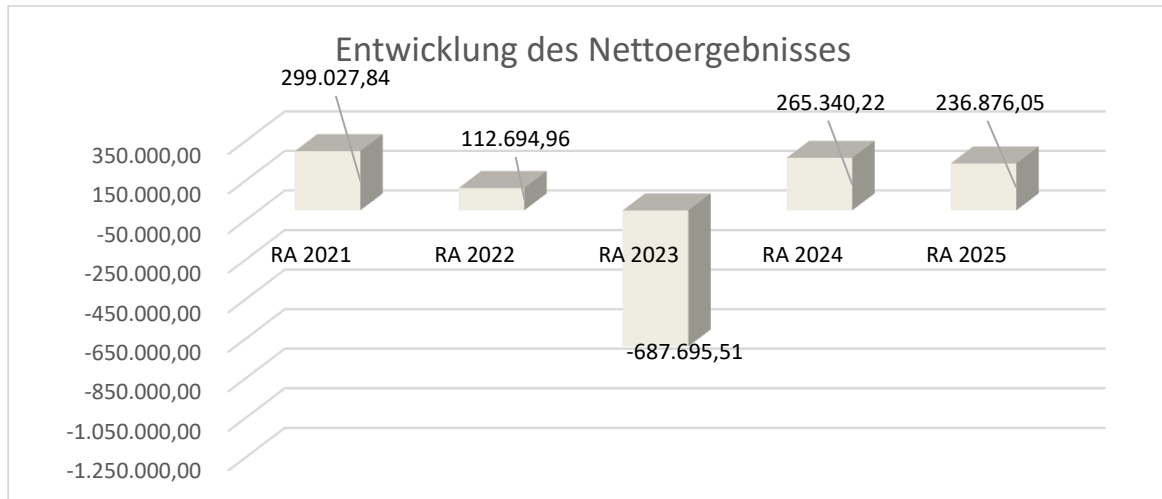
Erläuterung:

Das Haushaltspotential hat seine Grundlage in § 67 Z. 11 der NÖ Gemeindeordnung 1973 (NÖ GO 1973) und ist erstmals im Voranschlag 2020 auszuweisen. Die Angaben zu den Vorjahren entfallen daher.

Haushaltspotential: Differenz der wiederkehrenden Mittelaufbringungen abzüglich der wiederkehrenden Mittelverwendungen unter Berücksichtigung der entsprechenden Forderungen und Verbindlichkeiten.

Das Haushaltspotential ist eine wichtige Kenngröße und gibt die aktuelle Leistungsfähigkeit der Gemeinde wieder. Das schafft Vergleichbarkeit mit der bisherigen Rechtslage, aus der Überschüsse und Abgänge abzuleiten waren und dient der Transparenz. Wenn das Haushaltspotential innerhalb des Zeitraumes des mittelfristigen Finanzplanes laufend negativ ist, ist ein Haushaltskonsolidierungskonzept zu erstellen (§ 72b Abs. 1 Z. 2 NÖ GO 1973).

Entwicklung des Nettoergebnisses



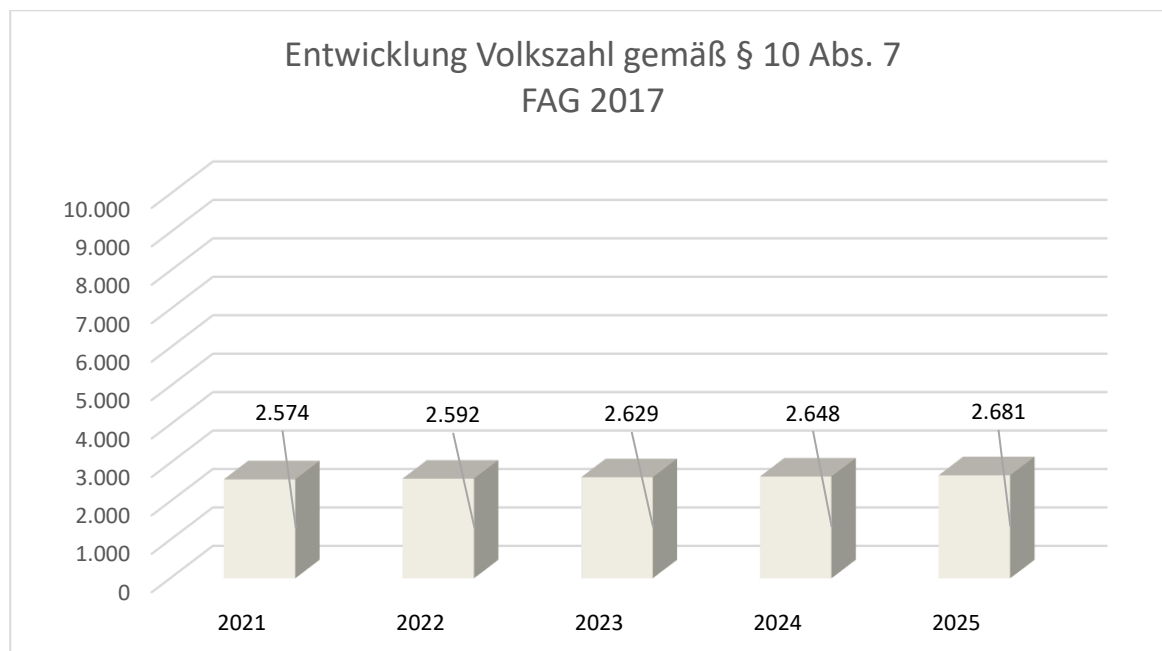
Erläuterung:

Beim Nettoergebnis handelt es sich um das Ergebnis des Ergebnisvoranschlags und ist erstmals für das Haushaltsjahr 2020 auszuweisen. Die Angaben zu den Vorjahren entfallen daher. Die Gemeinde Alland konnte wieder ein positives Nettoergebnis im Jahr 2025 erwirtschaften.

Ein positives Nettoergebnis bedeutet, dass die Erträge voraussichtlich ausreichend sein werden, die Aufwendungen für die kommunalen Leistungen (inklusive des Werteverzehrs des Anlagevermögens in Form der Abschreibungen) abzudecken.

Ein negatives Nettoergebnis heißt, dass dies nicht zur Gänze (in der Höhe des negativen Wertes) möglich ist.

Entwicklung der Volkszahl gemäß § 10 Abs. 7 FAG 2017, BGBl. I Nr. 116/2016 in der Fassung BGBl. I Nr. 106/2018

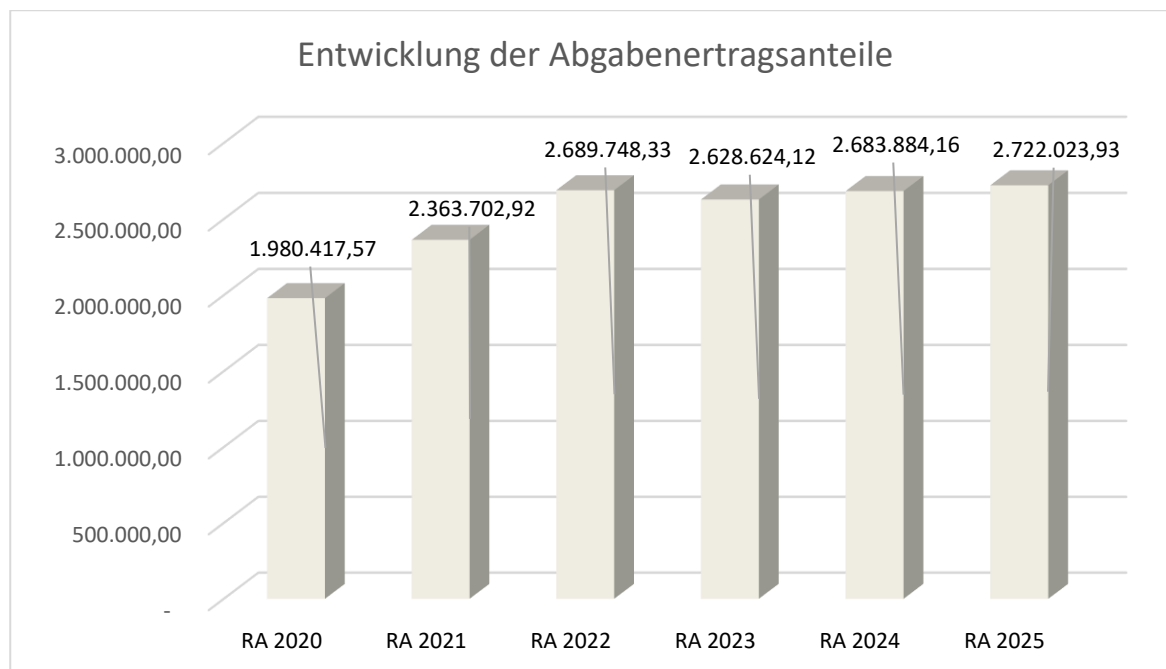


Erläuterung:

Die Volkszahl gemäß § 10 Abs. 7 FAG 2017 wird jährlich von der Bundesanstalt Statistik Austria zum Stichtag 31. Oktober festgestellt und wirkt mit dem Beginn des übernächsten Kalenderjahres. Sie dient für die Berechnung der Abgabenertragsanteile und darf nicht automatisch mit der Volkszahl für die Berechnung der Gemeinderatsmandate verwechselt werden.

Eine Erhöhung bzw. Verminderung der Volkszahl (jährlich) ist ein wesentlicher Indikator für die Berechnung der Abgabenertragsanteile.

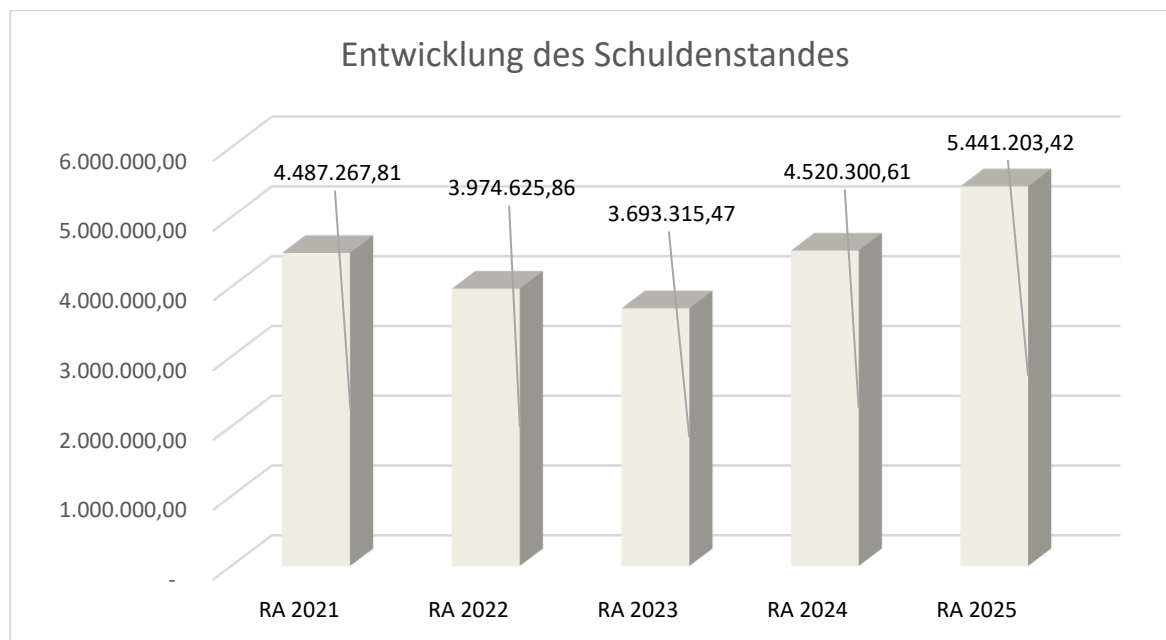
Entwicklung der Abgabenertragsanteile



Erläuterung:

Die Gebietskörperschaften (Bund, Länder und Gemeinden) erhalten auf Basis des aktuellen Finanzausgleichs aus den gemeinschaftlichen Bundesabgaben (z.B. Umsatzsteuer, Körperschaftssteuer, Lohnsteuer, Versicherungssteuer, Mineralölsteuer, Normverbrauchsabgabe, Tabaksteuer udgl.) entsprechende Anteile. Im Bereich der Gemeinden spielen dabei die Volkszahl und der abgestufte Bevölkerungsschlüssel eine besondere Rolle. Die sogenannten „Abgabenertragsanteile“ bilden in den meisten Gemeinden die wichtigste Einnahmequelle.

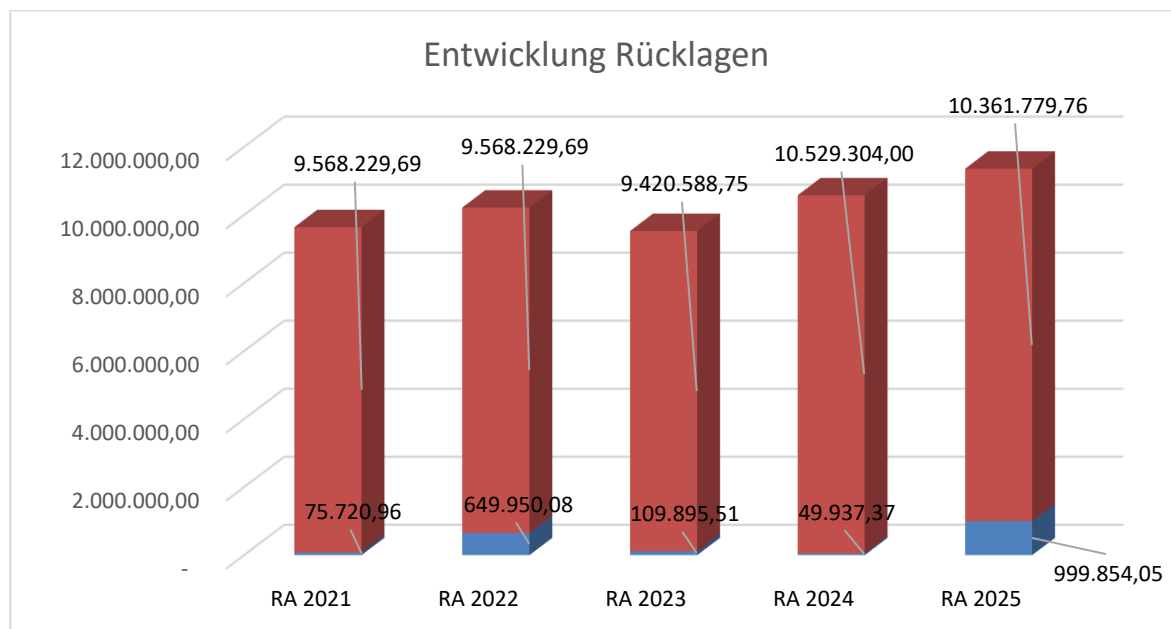
Entwicklung des Schuldenstandes



Erläuterung:

Die Entwicklung des Schuldenstandes zeigt auf, inwieweit der Schuldenstand über die Jahre erhöht oder reduziert wird.

Entwicklung der Rücklagen mit und ohne Zahlungsmittelreserve



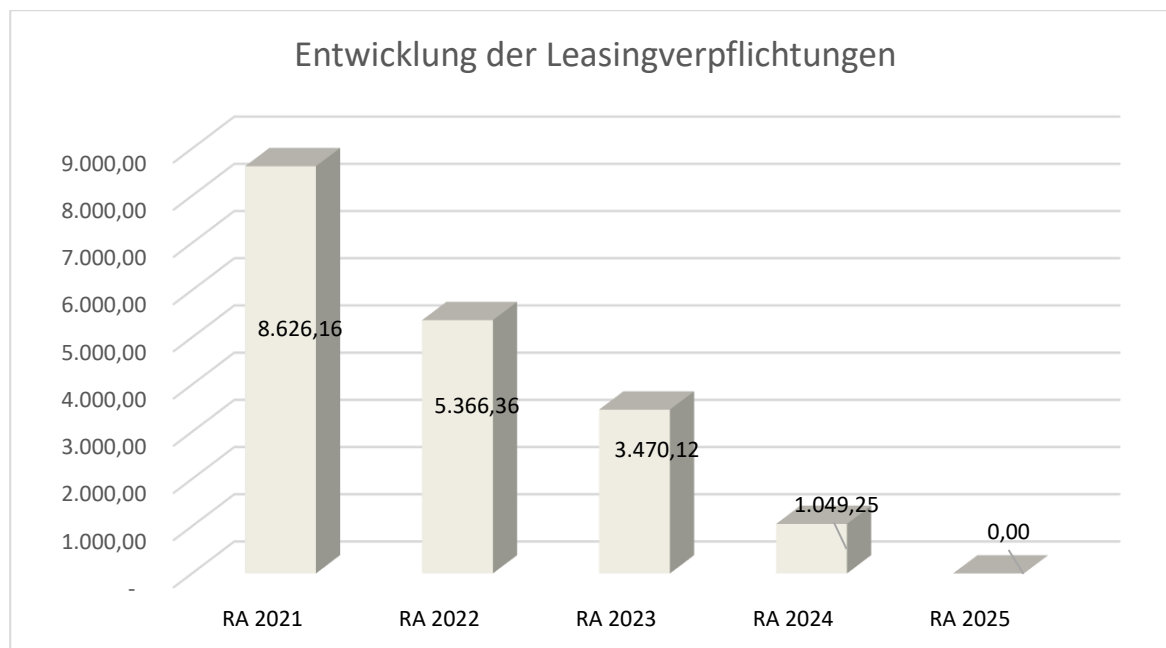
Erläuterung:

Die Entwicklung der Rücklagen zeigt an, inwieweit Rücklagen vorhanden sind und ob Rücklagen aufgebaut bzw. aufgebraucht werden.

Blauer Balken = Rücklagenstand mit Zahlungsmittelreserve.

Roter Balken = Rücklagenstand ohne Zahlungsmittelreserve.

Entwicklung der Leasingverpflichtungen

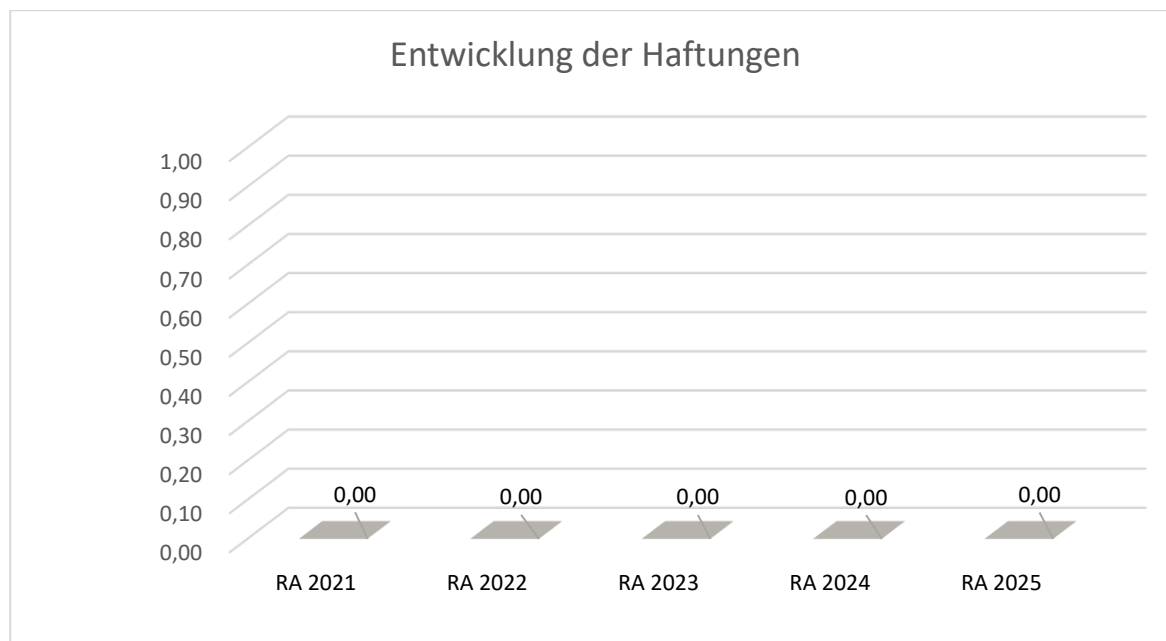


Erläuterung:

Bei den Leasingverpflichtungen handelt es sich nicht um Finanzschulden (z.B. Darlehen), sondern um Verwaltungsschulden. Unabhängig davon stellen Leasingverbindlichkeiten Leistungsverpflichtungen für die Gemeinden dar und sind daher bei einer allfälligen Finanzlagenberechnung entsprechend zu berücksichtigen.

Die Leasingverpflichtungen sind mit Beginn des Jahres 2020 in einer eigenen Anlage gemäß VRV 2015 festzuhalten.

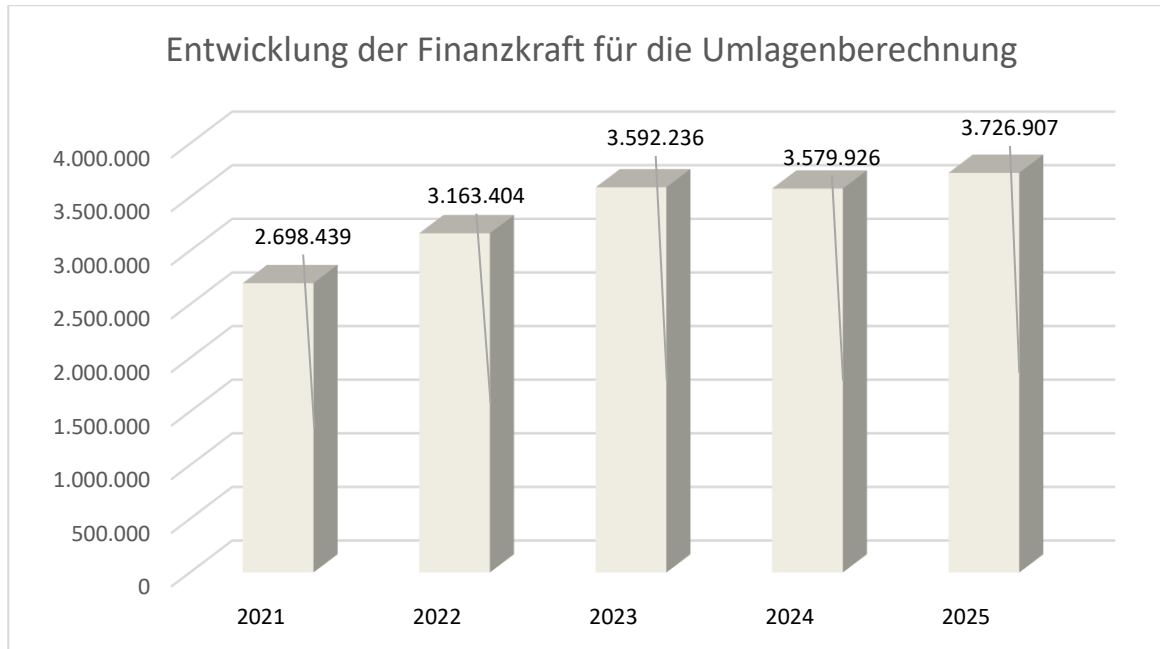
Entwicklung der Haftungen



Erläuterung:

Eine Gemeinde darf Bürgschaften und sonstige Haftungen nur übernehmen, wenn hierfür ein besonderes Interesse der Gemeinde gegeben ist, der Schuldner nachweist, dass eine ordnungsgemäße Verzinsung und Tilgung gesichert ist, die Haftungen befristet sind, der Betrag, für den haftet wird, ziffernmäßig bestimmt ist und die Gemeinde den daraus folgenden Zahlungsverpflichtungen nachkommen kann (vgl. § 78 Abs. 1 NÖ Gemeindeordnung 1973).

Entwicklung der Finanzkraft für die Umlagenberechnung



Erläuterung:

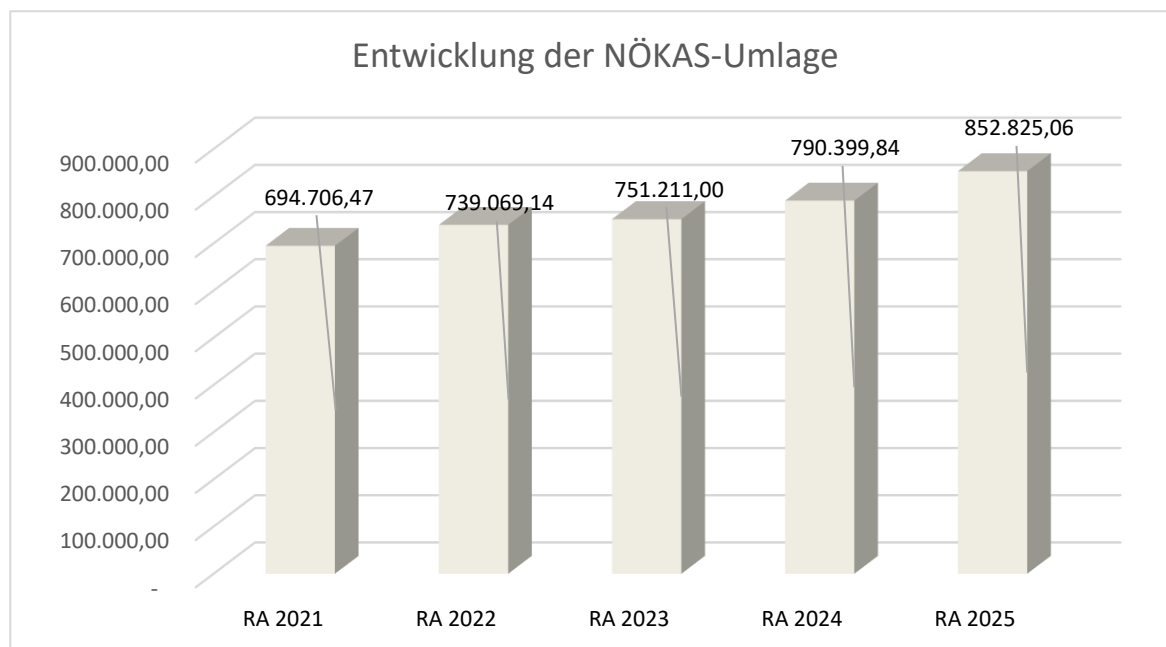
Die Finanzkraft einer Gemeinde wird aus den

- Erträgen der ausschließlichen Gemeindeabgaben ohne die Gebühren für die Benützung von Gemeindeeinrichtungen und -anlagen und ohne die Interessentenbeiträge von Grundstückseigentümern und Anrainern und
- Ertragsanteilen an den gemeinschaftlichen Bundesabgaben ohne Spielbankenabgabe ermittelt.

Basis für die Ermittlung der Finanzkraft sind die tatsächlichen Beträge aufgrund der Rechnungsabschlüsse.

Die Darstellung der Entwicklung der Finanzkraft für die Umlagenberechnung hat insbesondere auf die Beitragsleistung der Gemeinden zum NÖ Krankenanstaltensprengel (NÖKAS) und zur Sozialumlage Auswirkungen. Eine Erhöhung oder Reduktion/Verminderung der Finanzkraft wirkt sich unmittelbar auf die Beitragsleistung aus.

Entwicklung der NÖKAS-Umlage



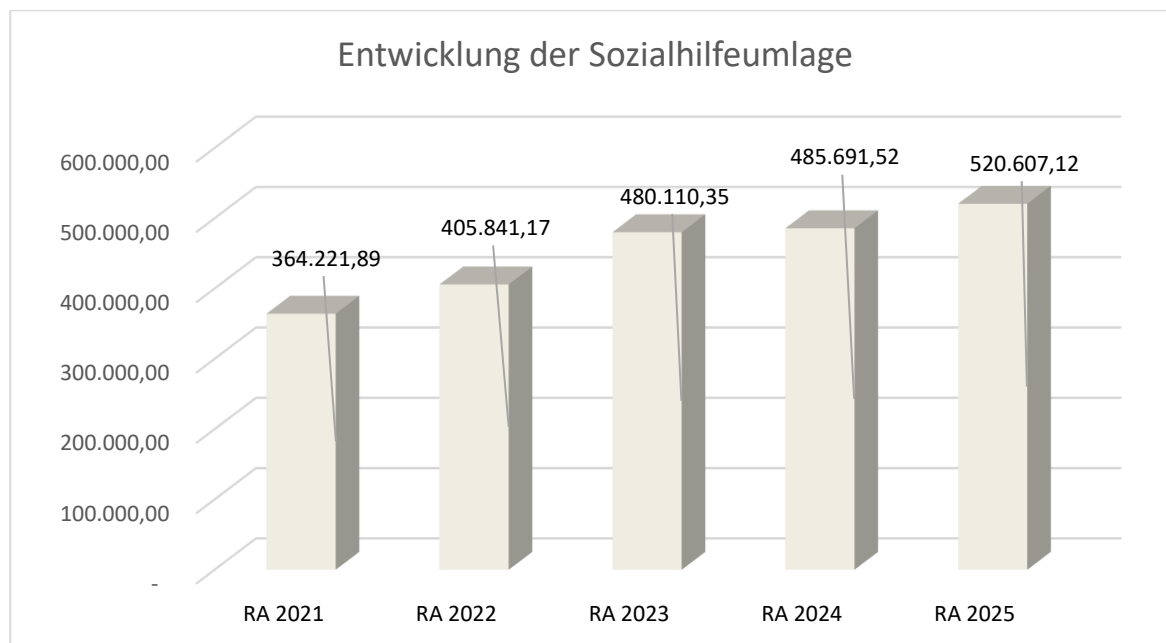
Erläuterung:

Das Landesgebiet ist Beitragsbezirk und Krankenanstaltensprengel für alle öffentlichen Krankenanstalten in Niederösterreich. Beitragsbezirk und Krankenanstaltensprengel sind ein Gemeindeverband. Dem Gemeindeverband gehören alle Gemeinden Niederösterreichs an. Der Gemeindeverband ist juristische Person, er hat seinen Sitz am Sitz der Landesregierung und trägt die Bezeichnung "NÖ Krankenanstaltensprengel" (§ 61 Abs. 1 NÖ Krankenanstaltengesetz - NÖ KAG).

Die Gemeinden haben an den NÖ Krankenanstaltensprengel monatliche Beiträge zu leisten. Berechnungsgrundlage bilden dabei die Volkszahl und die Finanzkraft der Gemeinden. Steigerungen bei der Volkszahl und bei der Finanzkraft führen daher zu höheren Beitragsleistungen bei den Gemeinden.

Diese monatlichen Beiträge werden von den der Gemeinde gebührenden monatlichen Vorschüsse auf die Ertragsanteile an den gemeinschaftlichen Bundesabgaben einbehalten.

Entwicklung der Sozialhilfeumlage



Erläuterung:

Die Gemeinden haben jährlich einen Beitrag zu den vom Land zu tragenden Kosten der Sozialhilfe, die nicht durch Kostenbeitrags- und Ersatzleistungen oder durch sonstige für Zwecke der Sozialhilfe bestimmte Zuschüsse gedeckt sind, in der Höhe von 50 % an das Land zu entrichten (§ 44 NÖ Sozialhilfe-Ausführungsgesetz – NÖ SAG).

Die Leistungen für die Sozialhilfe-Umlage werden von der Landesregierung auf die einzelnen Gemeinden nach ihrer Finanzkraft (Finanzkraft für die Umlagenberechnung) aufgeteilt.

Diese monatlichen Beiträge werden von den der Gemeinde gebührenden monatlichen Vorschüsse auf die Ertragsanteile an den gemeinschaftlichen Bundesabgaben einbehalten.

Nachweis der liquiden Mittel (Kassenbestand)

ZW	Code	Konto	Bezeichnung	IBAN	Stand 31.12.2024	Einzahlungen 2025	Auszahlungen 2025	Stand 31.12.2025	Auszug Nr.	Datum
1	1151	200001	Barkasse		1.608,68	51.732,81	51.680,68	1.660,81		
			Bar		1.608,68	51.732,81	51.680,68	1.660,81		
2	1151	210005	RAIKA Alland	AT12 3225 0000 0080 0904	218.626,74	4.654.771,05	4.438.884,60	434.513,19	246/2025	31.12.2025
3	1151	210006	Volksbank Baden	AT68 4300 0430 0034 0000	556.173,75	4.943.500,19	4.862.389,64	637.284,30	96/2025	31.12.2025
			Bankkonto		774.800,49	9.598.271,24	9.301.274,24	1.071.797,49		
7	1151	210010	Verrechnung		0,00	2.399.122,89	2.399.122,89	0,00		
			Verrechnung		0,00	2.399.122,89	2.399.122,89	0,00		
14	1151	210014	ABA Rücklage	AT93 3225 0000 0082 5539	49.937,37	150.000,00	36,38	199.900,99	02/2025	31.12.2025
10	1151	210015	Allgemeine Rücklage	AT82 3225 0000 0080 7792	0,00	800.000,00	46,94	799.953,06	04/2025	31.12.2025
			Zahlungsmittelreserve		49.937,37	950.000,00	83,32	999.854,05		
			Gesamtsumme		826.346,54	12.999.126,94	11.752.161,13	2.073.312,35		
					Stand 31.12.2024	Stand 31.12.2025	Veränderung			
	1151	Kassa, Bankguthaben, Schecks			826.346,54	2.073.312,35	1.246.965,81			
	B.III	Gesamtsumme liquide Mittel			826.346,54	2.073.312,35	1.246.965,81			

Der vorliegende Rechnungsabschluss enthält alle im Rechnungszeitraum erfolgten Gebarungen. Er stimmt mit den Belegen und Aufzeichnungen in den Rechnungsbüchern überein. Die ausgewiesenen buchmäßigen Bestände stimmen mit den tatsächlich vorhandenen Bargeldbeständen und Bankbeständen überein.

Der Bürgermeister

Kassenverwalter

Stefan Loidl

Benedikt Förster

Der vorliegende Rechnungsabschluss wurde vom Prüfungsausschuss überprüft. Er ist sachlich und rechnerisch richtig.

Prüfungsausschuss

Markus Westymayer

Ergebnishaushalt Gesamt 1. Ebene (Anlage 1a)
- interne Vergütungen enthalten

MVAG	Mittelverwendungs- und aufbringungsgruppen (1. Ebene)	RA 2025	VA 2025	RA - VA
211	Erträge aus der operativen Verwaltungstätigkeit	6.907.480,15	6.611.500,00	295.980,15
212	Erträge aus Transfers	1.158.340,09	1.169.500,00	-11.159,91
213	Finanzerträge	0,00	0,00	0,00
21	Summe Erträge	8.065.820,24	7.781.000,00	284.820,24
221	Personalaufwand	1.701.573,12	1.661.100,00	40.473,12
222	Sachaufwand	4.324.705,37	3.937.300,00	387.405,37
223	Transferaufwand	1.666.079,00	1.715.500,00	-49.421,00
224	Finanzaufwand	136.586,70	141.800,00	-5.213,30
22	Summe Aufwendungen	7.828.944,19	7.455.700,00	373.244,19
SA0	Saldo (0) Nettoergebnis (21 - 22)	236.876,05	325.300,00	-88.423,95
230	Entnahmen von Haushaltsrücklagen	267.607,56	500.600,00	-232.992,44
240	Zuweisungen an Haushaltsrücklagen	1.050.000,00	950.000,00	100.000,00
SA01	Saldo (01) Haushaltsrücklagen (230 - 240)	-782.392,44	-449.400,00	-332.992,44
SA00	Saldo (00) Nettoergebnis nach Haushaltsrücklagen (Saldo 0 + Saldo 01)	-545.516,39	-124.100,00	-421.416,39

Finanzierungshaushalt Gesamt 1. Ebene (Anlage 1b)
- interne Vergütungen enthalten

MVAG	Mittelverwendungs- und aufbringungsgruppen (1. Ebene)	RA 2025	VA 2025	RA - VA
OPERATIVE GEBARUNG				
311	Einzahlungen aus operativer Verwaltungstätigkeit	6.187.446,00	5.809.300,00	378.146,00
312	Einzahlungen aus Transfers	1.036.217,25	1.072.400,00	-36.182,75
313	Einzahlungen aus Finanzerträgen	0,00	0,00	0,00
31	Summe Einzahlungen operative Gebarung	7.223.663,25	6.881.700,00	341.963,25
321	Auszahlungen aus Personalaufwand	1.684.765,42	1.630.800,00	53.965,42
322	Auszahlungen aus Sachaufwand	1.947.896,96	2.115.600,00	-167.703,04
323	Auszahlungen aus Transfers	1.763.714,69	1.803.200,00	-39.485,31
324	Auszahlungen aus Finanzaufwand	136.526,80	141.800,00	-5.273,20
32	Summe Auszahlungen operative Gebarung	5.532.903,87	5.691.400,00	-158.496,13
SA1	Saldo (1) Geldfluss aus der operativen Gebarung (31 – 32)	1.690.759,38	1.190.300,00	500.459,38
INVESTIVE GEBARUNG				
331	Einzahlungen aus der Investitionstätigkeit	284.835,18	290.200,00	-5.364,82
332	Einzahlungen aus der Rückzahlung von Darlehen sowie gewährten Vorschüssen	670,70	800,00	-129,30
333	Einzahlungen aus Kapitaltransfers	270.855,47	300.000,00	-29.144,53
33	Summe Einzahlungen investive Gebarung	556.361,35	591.000,00	-34.638,65
341	Auszahlungen aus der Investitionstätigkeit	1.941.951,72	2.250.600,00	-308.648,28
342	Auszahlungen aus der Gewährung von Darlehen sowie gewährten Vorschüssen	0,00	4.000,00	-4.000,00
343	Auszahlungen aus Kapitaltransfers	0,00	0,00	0,00
34	Summe Auszahlungen investive Gebarung	1.941.951,72	2.254.600,00	-312.648,28
SA2	Saldo (2) Geldfluss aus der investiven Gebarung (33 – 34)	-1.385.590,37	-1.663.600,00	278.009,63
SA3	Saldo (3) Nettofinanzierungssaldo (Saldo 1 + Saldo 2)	305.169,01	-473.300,00	778.469,01

MVAG	Mittelverwendungs- und aufbringungsgruppen (1. Ebene)	RA 2025	VA 2025	RA - VA
FINANZIERUNGSTÄTIGKEIT				
351	Einzahlungen aus der Aufnahme von Finanzschulden	1.520.000,00	1.520.000,00	0,00
353	Einzahlungen infolge eines Kapitaltausches bei derivativen Finanzinstrumenten mit Grundgeschäft	0,00	0,00	0,00
355	Einzahlungen aus dem Abgang von Finanzinstrumenten	0,00	0,00	0,00
35	Summe Einzahlungen aus der Finanzierungstätigkeit	1.520.000,00	1.520.000,00	0,00
361	Auszahlungen aus der Tilgung von Finanzschulden	599.097,19	565.300,00	33.797,19
363	Auszahlungen infolge eines Kapitaltausches bei derivativen Finanzinstrumenten mit Grundgeschäft	0,00	0,00	0,00
365	Auszahlungen für den Erwerb von Finanzinstrumenten	0,00	0,00	0,00
36	Summe Auszahlungen aus der Finanzierungstätigkeit	599.097,19	565.300,00	33.797,19
SA4	Saldo (4) Geldfluss aus der Finanzierungstätigkeit (35 – 36)	920.902,81	954.700,00	-33.797,19
SA5	Saldo (5) Geldfluss aus der voranschlagswirksamen Gebarung (Saldo 3 + Saldo 4)	1.226.071,82	481.400,00	744.671,82
411	Einzahlungen aus nicht voranschlagswirksamen Forderungen	1.553.371,25		
412	Einzahlungen aus nicht voranschlagswirksamen Verbindlichkeiten	2.074.906,16		
413 ¹	Einzahlungen aus der Aufnahme von zur Kassenstärkung eingegangenen Geldverbindlichkeiten (Barvorlagen)	70.824,93		
41	Summe Einzahlungen aus der nicht voranschlagswirksamen Gebarung	3.699.102,34		
421	Auszahlungen aus nicht voranschlagswirksamen Forderungen	1.743.261,24		
422	Auszahlungen aus nicht voranschlagswirksamen Verbindlichkeiten	1.905.259,41		
423 ²	Auszahlungen zur Tilgung von zur Kassenstärkung eingegangenen Geldverbindlichkeiten (Barvorlagen)	29.687,70		
42	Summe Auszahlungen aus der nicht voranschlagswirksamen Gebarung	3.678.208,35		
SA6²	Saldo (6) Geldfluss aus der nicht voranschlagswirksamen Gebarung (41 - 42)	20.893,99		
SA7²	Saldo (7) Veränderung an Zahlungsmitteln (Saldo 5 + Saldo 6)	1.246.965,81		
Verprobung	Veränderung der Summe der Zahlungsmittel (C - D) - (A - B)	1.246.965,81		
A	Anfangsbestand liquide Mittel (115 zum 31.12.2024)	826.346,54		
B	Anfangsbestand kurzfristige Finanzschulden aus überzogenen Konten bei Kreditinstituten (1511/UK 21 zum 31.12.2024)	0,00		
C	Endbestand liquide Mittel (115 zum 31.12.2025)	2.073.312,35		
D	Endbestand kurzfristige Finanzschulden aus überzogenen Konten bei Kreditinstituten (1511/UK 21 zum 31.12.2025)	0,00		
	*) davon Zahlungsmittelreserven (1152 zum 31.12.2025)		0,00	

1) Die Summen der MVAG 413 und 423 ergeben am Jahresende nur dann null, sofern die zur Kassenstärkung eingegangenen Geldverbindlichkeiten (Barvorlagen) innerhalb desselben Finanzjahres getilgt wurden. Eine Differenz zw. Ein- und Auszahlungen (MVAG 4130 bzw. 4230) kann nur deshalb entstehen, weil eine Tilgung nicht innerhalb desselben Finanzjahres erfolgt ist. Die nicht innerhalb desselben Finanzjahres getilgten Kassenstärker sind als Finanzschulden auf die entsprechenden Konten bzw. Gruppen in der Vermögensrechnung umzubuchen.

2) Der Geldfluss aus der nicht voranschlagswirksamen Gebarung (SA6) und die Veränderung an Zahlungsmitteln (SA7) werden im Rechnungsabschluss in den Detailnachweisen und Bereichsbudgets nicht ausgewiesen, sondern nur auf Ebene des Gesamthaushalts.

Ergebnishaushalt Gesamt 1. und 2. Ebene (Anlage 1a)
- interne Vergütungen enthalten

MVAG	Mittelverwendungs- und aufbringungsgruppen (1. und 2. Ebene)	RA 2025	VA 2025	RA - VA
211	Erträge aus der operativen Verwaltungstätigkeit	6.907.480,15	6.611.500,00	295.980,15
2111	Erträge aus eigenen Abgaben	1.258.390,27	1.082.300,00	176.090,27
2112	Erträge aus Ertragsanteilen	2.722.023,93	2.694.000,00	28.023,93
2113	Erträge aus Gebühren	1.526.094,08	1.424.100,00	101.994,08
2114	Erträge aus Leistungen	373.623,23	311.900,00	61.723,23
2115	Erträge aus Besitz und wirtschaftlicher Tätigkeit	259.811,76	211.300,00	48.511,76
2116	Erträge aus Veräußerung und sonstige Erträge	753.443,33	857.000,00	-103.556,67
2117	Nicht finanzierungswirksame operative Erträge	14.093,55	30.900,00	-16.806,45
212	Erträge aus Transfers	1.158.340,09	1.169.500,00	-11.159,91
2121	Transferertrag von Trägern des öffentlichen Rechts	1.028.471,25	1.067.400,00	-38.928,75
2122	Transferertrag von Beteiligungen	0,00	0,00	0,00
2123	Transferertrag von Unternehmen (mit Finanzunternehmen)	0,00	0,00	0,00
2124	Transferertrag von Haushalten und Organisationen ohne Erwerbscharakter	7.746,00	5.000,00	2.746,00
2125	Transferertrag vom Ausland	0,00	0,00	0,00
2126	Investitions- und Tilgungszuschüsse zwischen Unternehmungen und Betrieben der Gebietskörperschaft und der Gebietskörperschaft	0,00	0,00	0,00
2127	Nicht finanzierungswirksamer Transferertrag	122.122,84	97.100,00	25.022,84
213	Finanzerträge	0,00	0,00	0,00
2131	Erträge aus Zinsen	0,00	0,00	0,00
2132	Erträge aus Zinsen aus derivativen Finanzinstrumenten mit und ohne Grundgeschäft	0,00	0,00	0,00
2133	Erträge aus Gewinnentnahmen von marktbestimmten Betrieben	0,00	0,00	0,00
2134	Sonstige Finanzerträge	0,00	0,00	0,00
2135	Erträge aus Dividenden/Gewinnausschüttungen	0,00	0,00	0,00
2136	Sonstige nicht finanzierungswirksame Finanzerträge	0,00	0,00	0,00
21	Summe Erträge	8.065.820,24	7.781.000,00	284.820,24
221	Personalaufwand	1.701.573,12	1.661.100,00	40.473,12
2211	Personalaufwand (Bezüge, Nebengebühren, Mehrleistungen)	1.278.613,05	1.302.200,00	-23.586,95
2212	Gesetzlicher und freiwilliger Sozialaufwand	407.012,37	328.600,00	78.412,37
2213	Sonstiger Personalaufwand	0,00	0,00	0,00
2214	Nicht finanzierungswirksamer Personalaufwand	15.947,70	30.300,00	-14.352,30
222	Sachaufwand	4.324.705,37	3.937.300,00	387.405,37
2221	Gebrauchs- und Verbrauchsgüter, Handelswaren	333.227,40	309.500,00	23.727,40
2222	Verwaltungs- und Betriebsaufwand	302.601,02	296.000,00	6.601,02
2223	Leasing- und Mietaufwand	4.088,67	3.800,00	288,67
2224	Instandhaltung	604.690,31	576.300,00	28.390,31
2225	Sonstiger Sachaufwand	1.322.928,28	1.424.700,00	-101.771,72
2226	Nicht finanzierungswirksamer Sachaufwand	1.757.169,69	1.327.000,00	430.169,69

MVAG	Mittelverwendungs- und aufbringungsgruppen (1. und 2. Ebene)	RA 2025	VA 2025	RA - VA
223	Transferaufwand	1.666.079,00	1.715.500,00	-49.421,00
2231	Transferaufwand an Träger des öffentlichen Rechts	1.632.393,92	1.667.600,00	-35.206,08
2232	Transferaufwand an Beteiligungen	0,00	0,00	0,00
2233	Transferaufwand an Unternehmen (mit Finanzunternehmen)	-77,33	2.400,00	-2.477,33
2234	Transferaufwand an Haushalte und Organisationen ohne Erwerbscharakter	33.762,41	45.500,00	-11.737,59
2235	Transferaufwand an das Ausland	0,00	0,00	0,00
2236	Investitions- und Tilgungszuschüsse zwischen Unternehmungen und Betrieben der Gebietskörperschaft und der Gebietskörperschaft	0,00	0,00	0,00
2237	Nicht finanzierungswirksamer Transferaufwand	0,00	0,00	0,00
224	Finanzaufwand	136.586,70	141.800,00	-5.213,30
2241	Aufwendungen für Zinsen	129.958,63	136.300,00	-6.341,37
2242	Zinsen und sonstige Aufwendungen aus derivativen Finanzinstrumenten mit und ohne Grundgeschäft	0,00	0,00	0,00
2243	Gewinnentnahmen von Unternehmungen und marktbestimmten Betrieben der Gebietskörperschaft (innerhalb der Gebietskörperschaft)	0,00	0,00	0,00
2244	Sonstiger Finanzaufwand	6.628,07	5.500,00	1.128,07
2245	Nicht finanzierungswirksamer Finanzaufwand	0,00	0,00	0,00
22	Summe Aufwendungen	7.828.944,19	7.455.700,00	373.244,19
SA0	Saldo (0) Nettoergebnis (21 - 22)	236.876,05	325.300,00	-88.423,95
230	Entnahmen von Haushaltsrücklagen	267.607,56	500.600,00	-232.992,44
2301	Entnahmen von Haushaltsrücklagen	267.607,56	500.600,00	-232.992,44
240	Zuweisungen an Haushaltsrücklagen	1.050.000,00	950.000,00	100.000,00
2401	Zuweisungen an Haushaltsrücklagen	1.050.000,00	950.000,00	100.000,00
SA01	Saldo (01) Haushaltsrücklagen (230 - 240)	-782.392,44	-449.400,00	-332.992,44
SA00	Saldo (00) Nettoergebnis nach Haushaltsrücklagen (Saldo 0 + Saldo 01)	-545.516,39	-124.100,00	-421.416,39

Finanzierungshaushalt Gesamt 1. und 2. Ebene (Anlage 1b)
- interne Vergütungen enthalten

MVAG	Mittelverwendungs- und aufbringungsgruppen (1. und 2. Ebene)	RA 2025	VA 2025	RA - VA
311	Einzahlungen aus operativer Verwaltungstätigkeit	6.187.446,00	5.809.300,00	378.146,00
3111	Einzahlungen aus eigenen Abgaben	1.312.891,16	1.102.300,00	210.591,16
3112	Einzahlungen aus Ertragsanteilen	2.722.023,93	2.694.000,00	28.023,93
3113	Einzahlungen aus Gebühren	1.494.658,45	1.424.100,00	70.558,45
3114	Einzahlungen aus Leistungen	343.549,86	312.400,00	31.149,86
3115	Einzahlungen aus Besitz und wirtschaftlicher Tätigkeit	260.947,13	211.300,00	49.647,13
3116	Einzahlungen aus Veräußerung von geringwertigen Wirtschaftsgütern (GWG) und sonstige Einzahlungen	53.375,47	65.200,00	-11.824,53
312	Einzahlungen aus Transfers	1.036.217,25	1.072.400,00	-36.182,75
3121	Transferzahlungen von Trägern des öffentlichen Rechts	1.028.471,25	1.067.400,00	-38.928,75
3122	Transferzahlungen von Beteiligungen	0,00	0,00	0,00
3123	Transferzahlungen von Unternehmen (inkl. Finanzunternehmen)	0,00	0,00	0,00
3124	Transferzahlungen von Haushalten und Organisationen ohne Erwerbscharakter	7.746,00	5.000,00	2.746,00
3125	Transferzahlungen vom Ausland	0,00	0,00	0,00
3126	Investitions- und Tilgungszuschüsse zwischen Unternehmungen und Betrieben der Gebietskörperschaft und der Gebietskörperschaft	0,00	0,00	0,00
313	Einzahlungen aus Finanzerträgen	0,00	0,00	0,00
3131	Einzahlungen aus Zinserträgen	0,00	0,00	0,00
3132	Einzahlungen aus Zinsen aus derivativen Finanzinstrumenten mit und ohne Grundgeschäft	0,00	0,00	0,00
3133	Einzahlungen aus Gewinnentnahmen von marktbestimmten Betrieben	0,00	0,00	0,00
3134	Sonstige Einzahlungen aus Finanzerträgen	0,00	0,00	0,00
3135	Einzahlungen aus Dividenden/Gewinnausschüttungen	0,00	0,00	0,00
31	Summe Einzahlungen operative Gebarung	7.223.663,25	6.881.700,00	341.963,25
321	Auszahlungen aus Personalaufwand	1.684.765,42	1.630.800,00	53.965,42
3211	Auszahlungen für Personalaufwand (Bezüge, Nebengebühren, und Mehrleistungsvergütungen)	1.277.753,05	1.302.200,00	-24.446,95
3212	Auszahlungen für gesetzliche und freiwillige Sozialaufwendungen	407.012,37	328.600,00	78.412,37
3213	Auszahlungen aus sonstigem Personalaufwand	0,00	0,00	0,00
322	Auszahlungen aus Sachaufwand	1.947.896,96	2.115.600,00	-167.703,04
3221	Auszahlungen für Gebrauchs- und Verbrauchsgüter, Handelswaren	316.233,14	309.500,00	6.733,14
3222	Auszahlungen für Verwaltungs- und Betriebsaufwand	271.268,60	301.000,00	-29.731,40
3223	Auszahlungen für Leasing- und Mietaufwand	4.088,67	3.800,00	288,67
3224	Auszahlungen für Instandhaltung	471.180,31	576.300,00	-105.119,69
3225	Sonstige Auszahlungen aus Sachaufwand	885.126,24	925.000,00	-39.873,76
3226	Auszahlungen aus der Inanspruchnahme von Haftungen	0,00	0,00	0,00
323	Auszahlungen aus Transfers	1.763.714,69	1.803.200,00	-39.485,31
3231	Transferzahlungen an Träger des öffentlichen Rechts	1.632.393,92	1.667.600,00	-35.206,08
3232	Transferzahlungen an Beteiligungen	0,00	0,00	0,00

MVAG	Mittelverwendungs- und aufbringungsgruppen (1. und 2. Ebene)	RA 2025	VA 2025	RA - VA
3233	Transferzahlungen an Unternehmen (inkl. Finanzunternehmen)	-77,33	2.400,00	-2.477,33
3234	Transferzahlungen an Haushalte und Organisationen ohne Erwerbscharakter	131.398,10	133.200,00	-1.801,90
3235	Transferzahlungen an das Ausland	0,00	0,00	0,00
3236	Investitions- und Tilgungszuschüsse zwischen Unternehmungen und Betrieben der Gebietskörperschaft und der Gebietskörperschaft	0,00	0,00	0,00
324	Auszahlungen aus Finanzaufwand	136.526,80	141.800,00	-5.273,20
3241	Auszahlungen für Zinsen	129.958,63	136.300,00	-6.341,37
3242	Auszahlungen für Zinsen aus derivativen Finanzinstrumenten mit und ohne Grundgeschäft	0,00	0,00	0,00
3243	Auszahlungen aus Gewinnentnahmen von marktbestimmten Betrieben	0,00	0,00	0,00
3244	Sonstige Auszahlungen aus Finanzaufwendungen	6.568,17	5.500,00	1.068,17
32	Summe Auszahlungen operative Gebarung	5.532.903,87	5.691.400,00	-158.496,13
SA1	Saldo (1) Geldfluss aus der operativen Gebarung (31 – 32)	1.690.759,38	1.190.300,00	500.459,38
331	Einzahlungen aus der Investitionstätigkeit	284.835,18	290.200,00	-5.364,82
3311	Einzahlungen aus der Veräußerung von immateriellem Vermögen	0,00	0,00	0,00
3312	Einzahlungen aus der Veräußerung von Grundstücken und Grundstückeinrichtungen	190,18	200,00	-9,82
3313	Einzahlungen aus der Veräußerung von Gebäuden und Bauten	284.645,00	290.000,00	-5.355,00
3314	Einzahlungen aus der Veräußerung von technischen Anlagen, Fahrzeugen und Maschinen	0,00	0,00	0,00
3315	Einzahlungen aus der Veräußerung von Amts-, Betriebs- und Geschäftsausstattung	0,00	0,00	0,00
3316	Einzahlungen aus der Veräußerung von Kulturgütern	0,00	0,00	0,00
3317	Einzahlungen aus der Veräußerung von Beteiligungen	0,00	0,00	0,00
3318	Einzahlungen aus der Veräußerung von kofinanzierten Schutzbauten	0,00	0,00	0,00
332	Einzahlungen aus der Rückzahlung von Darlehen sowie gewährten Vorschüssen	670,70	800,00	-129,30
3321	Einzahlungen aus Darlehen an Träger des öffentlichen Rechts	0,00	0,00	0,00
3322	Einzahlungen aus Darlehen an Beteiligungen	0,00	0,00	0,00
3323	Einzahlungen aus Darlehen an Unternehmen und Haushalte	0,00	0,00	0,00
3325	Einzahlungen aus Vorschüssen und Anzahlungen	670,70	800,00	-129,30
333	Einzahlungen aus Kapitaltransfers	270.855,47	300.000,00	-29.144,53
3331	Kapitaltransferzahlungen von Trägern des öffentlichen Rechts	165.953,80	188.000,00	-22.046,20
3332	Kapitaltransferzahlungen von Beteiligungen	0,00	0,00	0,00
3333	Kapitaltransferzahlungen von Unternehmen	0,00	0,00	0,00
3334	Kapitaltransferzahlungen von Haushalten und Organisationen ohne Erwerbscharakter	104.901,67	112.000,00	-7.098,33
3335	Kapitaltransferzahlungen vom Ausland	0,00	0,00	0,00
33	Summe Einzahlungen investive Gebarung	556.361,35	591.000,00	-34.638,65
341	Auszahlungen aus der Investitionstätigkeit	1.941.951,72	2.250.600,00	-308.648,28
3411	Auszahlungen für den Erwerb von immateriellem Vermögen	0,00	0,00	0,00

MVAG	Mittelverwendungs- und aufbringungsgruppen (1. und 2. Ebene)	RA 2025	VA 2025	RA - VA
3412	Auszahlungen für den Erwerb von Grundstücken und Grundstückseinrichtungen	508.205,13	604.100,00	-95.894,87
3413	Auszahlungen für den Erwerb von Gebäuden und Bauten	1.302.335,56	1.391.500,00	-89.164,44
3414	Auszahlungen für den Erwerb von technischen Anlagen, Fahrzeugen und Maschinen	68.818,09	176.300,00	-107.481,91
3415	Auszahlungen für den Erwerb von Amts-, Betriebs- und Geschäftsausstattung	62.592,94	78.700,00	-16.107,06
3416	Auszahlungen für den Erwerb von Kulturgütern	0,00	0,00	0,00
3417	Auszahlungen für den Erwerb von Beteiligungen	0,00	0,00	0,00
3418	Auszahlungen für den Erwerb von kofinanzierten Schutzbauten	0,00	0,00	0,00
342	Auszahlungen aus der Gewährung von Darlehen sowie gewährten Vorschüssen	0,00	4.000,00	-4.000,00
3421	Auszahlungen von Darlehen an Träger des öffentlichen Rechts	0,00	0,00	0,00
3422	Auszahlungen von Darlehen an Beteiligungen	0,00	0,00	0,00
3423	Auszahlungen von Darlehen an Unternehmen und Haushalte	0,00	0,00	0,00
3425	Auszahlungen von Vorschüssen und Anzahlungen	0,00	4.000,00	-4.000,00
343	Auszahlungen aus Kapitaltransfers	0,00	0,00	0,00
3431	Kapitaltransferzahlungen an Träger des öffentlichen Rechts	0,00	0,00	0,00
3432	Kapitaltransferzahlungen an Beteiligungen	0,00	0,00	0,00
3433	Kapitaltransferzahlungen an Unternehmen (Finanzunternehmen)	0,00	0,00	0,00
3434	Kapitaltransferzahlungen an Haushalte und Organisationen ohne Erwerbscharakter	0,00	0,00	0,00
3435	Kapitaltransferzahlungen an das Ausland	0,00	0,00	0,00
34	Summe Auszahlungen investive Gebarung	1.941.951,72	2.254.600,00	-312.648,28
SA2	Saldo (2) Geldfluss aus der investiven Gebarung (33 – 34)	-1.385.590,37	-1.663.600,00	278.009,63
SA3	Saldo (3) Nettofinanzierungssaldo (Saldo 1 + Saldo 2)	305.169,01	-473.300,00	778.469,01
351	Einzahlungen aus der Aufnahme von Finanzschulden	1.520.000,00	1.520.000,00	0,00
3511	Einzahlungen aus empfangenen Darlehen von öffentlichen Körperschaften und Rechtsträgern	0,00	0,00	0,00
3512	Einzahlungen aus empfangenen Darlehen von Beteiligungen	0,00	0,00	0,00
3513	Einzahlungen aus empfangenen Darlehen von Unternehmen und privaten Haushalten	0,00	0,00	0,00
3514	Einzahlungen aus Finanzschulden (Finanzunternehmen)	1.520.000,00	1.520.000,00	0,00
3515	Einzahlungen aus Aufnahmen von Leasingverbindlichkeiten	0,00	0,00	0,00
353	Einzahlungen infolge eines Kapitaltausches bei derivativen Finanzinstrumenten mit Grundgeschäft	0,00	0,00	0,00
3530	Einzahlungen infolge eines Kapitaltausches bei derivativen Finanzinstrumenten mit Grundgeschäft	0,00	0,00	0,00
355	Einzahlungen aus dem Abgang von Finanzinstrumenten	0,00	0,00	0,00
3550	Einzahlungen aus dem Abgang von Finanzinstrumenten	0,00	0,00	0,00
35	Summe Einzahlungen aus der Finanzierungstätigkeit	1.520.000,00	1.520.000,00	0,00

MVAG	Mittelverwendungs- und aufbringungsgruppen (1. und 2. Ebene)	RA 2025	VA 2025	RA - VA
361	Auszahlungen aus der Tilgung von Finanzschulden	599.097,19	565.300,00	33.797,19
3611	Auszahlungen aus empfangenen Darlehen von öffentlichen Körperschaften und Rechtsträgern	129.943,96	129.600,00	343,96
3612	Auszahlungen aus empfangenen Darlehen von Beteiligungen	0,00	0,00	0,00
3613	Auszahlungen aus empfangenen Darlehen von Unternehmen und privaten Haushalten	0,00	0,00	0,00
3614	Auszahlungen aus Finanzschulden	469.153,23	435.700,00	33.453,23
3615	Auszahlungen aus Rückzahlungen von Leasingverbindlichkeiten	0,00	0,00	0,00
363	Auszahlungen infolge eines Kapitaltausches bei derivativen Finanzinstrumenten mit Grundgeschäft	0,00	0,00	0,00
3630	Auszahlungen infolge eines Kapitaltausches bei derivativen Finanzinstrumenten mit Grundgeschäft	0,00	0,00	0,00
365	Auszahlungen für den Erwerb von Finanzinstrumenten	0,00	0,00	0,00
3650	Auszahlungen für den Erwerb von Finanzinstrumenten	0,00	0,00	0,00
36	Summe Auszahlungen aus der Finanzierungstätigkeit	599.097,19	565.300,00	33.797,19
SA4	Saldo (4) Geldfluss aus der Finanzierungstätigkeit (35 – 36)	920.902,81	954.700,00	-33.797,19
SA5	Saldo (5) Geldfluss aus der voranschlagswirksamen Gebarung (Saldo 3 + Saldo 4)	1.226.071,82	481.400,00	744.671,82
411	Einzahlungen aus nicht voranschlagswirksamen Forderungen	1.553.371,25		
4110	Einzahlungen aus nicht voranschlagswirksamen Forderungen	1.553.371,25		
412	Einzahlungen aus nicht voranschlagswirksamen Verbindlichkeiten	2.074.906,16		
4120	Einzahlungen aus nicht voranschlagswirksamen Verbindlichkeiten	2.074.906,16		
413¹	Einzahlungen aus der Aufnahme von zur Kassenstärkung eingegangenen Geldverbindlichkeiten (Barvorlagen)	70.824,93		
4130 ¹	Einzahlungen aus der Aufnahme von zur Kassenstärkung eingegangenen Geldverbindlichkeiten (Barvorlagen)	70.824,93		
41	Summe Einzahlungen aus der nicht voranschlagswirksamen Gebarung	3.699.102,34		
421	Auszahlungen aus nicht voranschlagswirksamen Forderungen	1.743.261,24		
4210	Auszahlungen aus nicht voranschlagswirksamen Forderungen	1.743.261,24		
422	Auszahlungen aus nicht voranschlagswirksamen Verbindlichkeiten	1.905.259,41		
4220	Auszahlungen aus nicht voranschlagswirksamen Verbindlichkeiten	1.905.259,41		
423²	Auszahlungen zur Tilgung von zur Kassenstärkung eingegangenen Geldverbindlichkeiten (Barvorlagen)	29.687,70		
4230 ²	Auszahlungen zur Tilgung von zur Kassenstärkung eingegangenen Geldverbindlichkeiten (Barvorlagen)	29.687,70		
42	Summe Auszahlungen aus der nicht voranschlagswirksamen Gebarung	3.678.208,35		
SA6²	Saldo (6) Geldfluss aus der nicht voranschlagswirksamen Gebarung (41 - 42)	20.893,99		
SA7²	Saldo (7) Veränderung an Zahlungsmitteln (Saldo 5 + Saldo 6)	1.246.965,81		

MVAG	Mittelverwendungs- und aufbringungsgruppen (1. und 2. Ebene)	RA 2025	VA 2025	RA - VA
Verprobung	Veränderung der Summe der Zahlungsmittel (C - D) - (A - B)	1.246.965,81		
A	Anfangsbestand liquide Mittel (115 zum 31.12.2024)	826.346,54		
B	Anfangsbestand kurzfristige Finanzschulden aus überzogenen Konten bei Kreditinstituten (1511/UK 21 zum 31.12.2024)	0,00		
C	Endbestand liquide Mittel (115 zum 31.12.2025)	2.073.312,35		
D	Endbestand kurzfristige Finanzschulden aus überzogenen Konten bei Kreditinstituten (1511/UK 21 zum 31.12.2025)	0,00		
	*) davon Zahlungsmittelreserven (1152 zum 31.12.2025)		0,00	

1) Die Summen der MVAG 413 und 423 ergeben am Jahresende nur dann null, sofern die zur Kassenstärkung eingegangenen Geldverbindlichkeiten (Barvorlagen) innerhalb desselben Finanzjahres getilgt wurden. Eine Differenz zw. Ein- und Auszahlungen (MVAG 4130 bzw. 4230) kann nur deshalb entstehen, weil eine Tilgung nicht innerhalb desselben Finanzjahres erfolgt ist. Die nicht innerhalb desselben Finanzjahres getilgten Kassenstärker sind als Finanzschulden auf die entsprechenden Konten bzw. Gruppen in der Vermögensrechnung umzubuchen.

2) Der Geldfluss aus der nicht voranschlagswirksamen Gebarung (SA6) und die Veränderung an Zahlungsmitteln (SA7) werden im Rechnungsabschluss in den Detailnachweisen und Bereichsbudgets nicht ausgewiesen, sondern nur auf Ebene des Gesamthaushalts.

Ergebnishaushalt Bereichsbudget 1. und 2. Ebene (Anlage 1a)

Vertretungskörper und allgemeine Verwaltung (Gruppe 0)

MVAG	Mittelverwendungs- und aufbringungsgruppen (1. und 2. Ebene)	RA 2025	VA 2025	RA - VA
211	Erträge aus der operativen Verwaltungstätigkeit	93.302,61	86.700,00	6.602,61
2111	Erträge aus eigenen Abgaben	0,00	0,00	0,00
2112	Erträge aus Ertragsanteilen	0,00	0,00	0,00
2113	Erträge aus Gebühren	0,00	0,00	0,00
2114	Erträge aus Leistungen	60.045,33	46.000,00	14.045,33
2115	Erträge aus Besitz und wirtschaftlicher Tätigkeit	1.008,65	1.200,00	-191,35
2116	Erträge aus Veräußerung und sonstige Erträge	23.626,30	34.700,00	-11.073,70
2117	Nicht finanzierungswirksame operative Erträge	8.622,33	4.800,00	3.822,33
212	Erträge aus Transfers	1.360,28	1.400,00	-39,72
2121	Transferertrag von Trägern des öffentlichen Rechts	0,00	0,00	0,00
2122	Transferertrag von Beteiligungen	0,00	0,00	0,00
2123	Transferertrag von Unternehmen (mit Finanzunternehmen)	0,00	0,00	0,00
2124	Transferertrag von Haushalten und Organisationen ohne Erwerbscharakter	0,00	0,00	0,00
2125	Transferertrag vom Ausland	0,00	0,00	0,00
2126	Investitions- und Tilgungszuschüsse zwischen Unternehmungen und Betrieben der Gebietskörperschaft und der Gebietskörperschaft	0,00	0,00	0,00
2127	Nicht finanzierungswirksamer Transferertrag	1.360,28	1.400,00	-39,72
213	Finanzerträge	0,00	0,00	0,00
2131	Erträge aus Zinsen	0,00	0,00	0,00
2132	Erträge aus Zinsen aus derivativen Finanzinstrumenten mit und ohne Grundgeschäft	0,00	0,00	0,00
2133	Erträge aus Gewinnentnahmen von marktbestimmten Betrieben	0,00	0,00	0,00
2134	Sonstige Finanzerträge	0,00	0,00	0,00
2135	Erträge aus Dividenden/Gewinnausschüttungen	0,00	0,00	0,00
2136	Sonstige nicht finanzierungswirksame Finanzerträge	0,00	0,00	0,00
21	Summe Erträge	94.662,89	88.100,00	6.562,89
221	Personalaufwand	577.049,91	517.700,00	59.349,91
2211	Personalaufwand (Bezüge, Nebengebühren, Mehrleistungen)	387.861,77	402.900,00	-15.038,23
2212	Gesetzlicher und freiwilliger Sozialaufwand	185.073,44	105.000,00	80.073,44
2213	Sonstiger Personalaufwand	0,00	0,00	0,00
2214	Nicht finanzierungswirksamer Personalaufwand	4.114,70	9.800,00	-5.685,30
222	Sachaufwand	731.343,54	648.000,00	83.343,54
2221	Gebrauchs- und Verbrauchsgüter, Handelswaren	30.999,20	31.500,00	-500,80
2222	Verwaltungs- und Betriebsaufwand	135.079,29	117.300,00	17.779,29
2223	Leasing- und Mietaufwand	2.202,22	1.900,00	302,22
2224	Instandhaltung	92.119,01	63.000,00	29.119,01
2225	Sonstiger Sachaufwand	285.598,63	268.900,00	16.698,63
2226	Nicht finanzierungswirksamer Sachaufwand	185.345,19	165.400,00	19.945,19

Vertretungskörper und allgemeine Verwaltung (Gruppe 0)

MVAG	Mittelverwendungs- und aufbringungsgruppen (1. und 2. Ebene)	RA 2025	VA 2025	RA - VA
223	Transferaufwand	70.761,06	70.900,00	-138,94
2231	Transferaufwand an Träger des öffentlichen Rechts	67.674,55	68.100,00	-425,45
2232	Transferaufwand an Beteiligungen	0,00	0,00	0,00
2233	Transferaufwand an Unternehmen (mit Finanzunternehmen)	-751,83	900,00	-1.651,83
2234	Transferaufwand an Haushalte und Organisationen ohne Erwerbscharakter	3.838,34	1.900,00	1.938,34
2235	Transferaufwand an das Ausland	0,00	0,00	0,00
2236	Investitions- und Tilgungszuschüsse zwischen Unternehmungen und Betrieben der Gebietskörperschaft und der Gebietskörperschaft	0,00	0,00	0,00
2237	Nicht finanzierungswirksamer Transferaufwand	0,00	0,00	0,00
224	Finanzaufwand	513,13	500,00	13,13
2241	Aufwendungen für Zinsen	513,13	500,00	13,13
2242	Zinsen und sonstige Aufwendungen aus derivativen Finanzinstrumenten mit und ohne Grundgeschäft	0,00	0,00	0,00
2243	Gewinnentnahmen von Unternehmungen und marktbestimmten Betrieben der Gebietskörperschaft (innerhalb der Gebietskörperschaft)	0,00	0,00	0,00
2244	Sonstiger Finanzaufwand	0,00	0,00	0,00
2245	Nicht finanzierungswirksamer Finanzaufwand	0,00	0,00	0,00
22	Summe Aufwendungen	1.379.667,64	1.237.100,00	142.567,64
SA0	Saldo (0) Nettoergebnis (21 - 22)	-1.285.004,75	-1.149.000,00	-136.004,75
230	Entnahmen von Haushaltsrücklagen	0,00	0,00	0,00
2301	Entnahmen von Haushaltsrücklagen	0,00	0,00	0,00
240	Zuweisungen an Haushaltsrücklagen	0,00	0,00	0,00
2401	Zuweisungen an Haushaltsrücklagen	0,00	0,00	0,00
SA01	Saldo (01) Haushaltsrücklagen (230 - 240)	0,00	0,00	0,00
SA00	Saldo (00) Nettoergebnis nach Haushaltsrücklagen (Saldo 0 + Saldo 01)	-1.285.004,75	-1.149.000,00	-136.004,75

Öffentliche Ordnung und Sicherheit (Gruppe 1)

MVAG	Mittelverwendungs- und aufbringungsgruppen (1. und 2. Ebene)	RA 2025	VA 2025	RA - VA
211	Erträge aus der operativen Verwaltungstätigkeit	118.352,46	129.100,00	-10.747,54
2111	Erträge aus eigenen Abgaben	0,00	0,00	0,00
2112	Erträge aus Ertragsanteilen	0,00	0,00	0,00
2113	Erträge aus Gebühren	0,00	0,00	0,00
2114	Erträge aus Leistungen	4.270,00	6.000,00	-1.730,00
2115	Erträge aus Besitz und wirtschaftlicher Tätigkeit	10.330,38	16.000,00	-5.669,62
2116	Erträge aus Veräußerung und sonstige Erträge	103.752,08	107.100,00	-3.347,92
2117	Nicht finanzierungswirksame operative Erträge	0,00	0,00	0,00
212	Erträge aus Transfers	318.968,73	307.700,00	11.268,73
2121	Transferertrag von Trägern des öffentlichen Rechts	281.777,57	272.200,00	9.577,57
2122	Transferertrag von Beteiligungen	0,00	0,00	0,00
2123	Transferertrag von Unternehmen (mit Finanzunternehmen)	0,00	0,00	0,00
2124	Transferertrag von Haushalten und Organisationen ohne Erwerbscharakter	0,00	0,00	0,00
2125	Transferertrag vom Ausland	0,00	0,00	0,00
2126	Investitions- und Tilgungszuschüsse zwischen Unternehmungen und Betrieben der Gebietskörperschaft und der Gebietskörperschaft	0,00	0,00	0,00
2127	Nicht finanzierungswirksamer Transferertrag	37.191,16	35.500,00	1.691,16
213	Finanzerträge	0,00	0,00	0,00
2131	Erträge aus Zinsen	0,00	0,00	0,00
2132	Erträge aus Zinsen aus derivativen Finanzinstrumenten mit und ohne Grundgeschäft	0,00	0,00	0,00
2133	Erträge aus Gewinnentnahmen von marktbestimmten Betrieben	0,00	0,00	0,00
2134	Sonstige Finanzerträge	0,00	0,00	0,00
2135	Erträge aus Dividenden/Gewinnausschüttungen	0,00	0,00	0,00
2136	Sonstige nicht finanzierungswirksame Finanzerträge	0,00	0,00	0,00
21	Summe Erträge	437.321,19	436.800,00	521,19
221	Personalaufwand	0,00	0,00	0,00
2211	Personalaufwand (Bezüge, Nebengebühren, Mehrleistungen)	0,00	0,00	0,00
2212	Gesetzlicher und freiwilliger Sozialaufwand	0,00	0,00	0,00
2213	Sonstiger Personalaufwand	0,00	0,00	0,00
2214	Nicht finanzierungswirksamer Personalaufwand	0,00	0,00	0,00
222	Sachaufwand	227.752,59	216.400,00	11.352,59
2221	Gebrauchs- und Verbrauchsgüter, Handelswaren	36,13	200,00	-163,87
2222	Verwaltungs- und Betriebsaufwand	18.228,00	17.000,00	1.228,00
2223	Leasing- und Mietaufwand	0,00	0,00	0,00
2224	Instandhaltung	15.928,76	4.500,00	11.428,76
2225	Sonstiger Sachaufwand	60.054,99	61.300,00	-1.245,01
2226	Nicht finanzierungswirksamer Sachaufwand	133.504,71	133.400,00	104,71

Öffentliche Ordnung und Sicherheit (Gruppe 1)

MVAG	Mittelverwendungs- und aufbringungsgruppen (1. und 2. Ebene)	RA 2025	VA 2025	RA - VA
223	Transferaufwand	17.371,00	18.400,00	-1.029,00
2231	Transferaufwand an Träger des öffentlichen Rechts	17.371,00	18.400,00	-1.029,00
2232	Transferaufwand an Beteiligungen	0,00	0,00	0,00
2233	Transferaufwand an Unternehmen (mit Finanzunternehmen)	0,00	0,00	0,00
2234	Transferaufwand an Haushalte und Organisationen ohne Erwerbscharakter	0,00	0,00	0,00
2235	Transferaufwand an das Ausland	0,00	0,00	0,00
2236	Investitions- und Tilgungszuschüsse zwischen Unternehmungen und Betrieben der Gebietskörperschaft und der Gebietskörperschaft	0,00	0,00	0,00
2237	Nicht finanzierungswirksamer Transferaufwand	0,00	0,00	0,00
224	Finanzaufwand	27.473,69	24.600,00	2.873,69
2241	Aufwendungen für Zinsen	27.473,69	24.600,00	2.873,69
2242	Zinsen und sonstige Aufwendungen aus derivativen Finanzinstrumenten mit und ohne Grundgeschäft	0,00	0,00	0,00
2243	Gewinnentnahmen von Unternehmungen und marktbestimmten Betrieben der Gebietskörperschaft (innerhalb der Gebietskörperschaft)	0,00	0,00	0,00
2244	Sonstiger Finanzaufwand	0,00	0,00	0,00
2245	Nicht finanzierungswirksamer Finanzaufwand	0,00	0,00	0,00
22	Summe Aufwendungen	272.597,28	259.400,00	13.197,28
SA0	Saldo (0) Nettoergebnis (21 - 22)	164.723,91	177.400,00	-12.676,09
230	Entnahmen von Haushaltsrücklagen	0,00	0,00	0,00
2301	Entnahmen von Haushaltsrücklagen	0,00	0,00	0,00
240	Zuweisungen an Haushaltsrücklagen	0,00	0,00	0,00
2401	Zuweisungen an Haushaltsrücklagen	0,00	0,00	0,00
SA01	Saldo (01) Haushaltsrücklagen (230 - 240)	0,00	0,00	0,00
SA00	Saldo (00) Nettoergebnis nach Haushaltsrücklagen (Saldo 0 + Saldo 01)	164.723,91	177.400,00	-12.676,09

Unterricht, Erziehung, Sport und Wissenschaft (Gruppe 2)

MVAG	Mittelverwendungs- und aufbringungsgruppen (1. und 2. Ebene)	RA 2025	VA 2025	RA - VA
211	Erträge aus der operativen Verwaltungstätigkeit	203.079,93	174.800,00	28.279,93
2111	Erträge aus eigenen Abgaben	0,00	0,00	0,00
2112	Erträge aus Ertragsanteilen	0,00	0,00	0,00
2113	Erträge aus Gebühren	62.795,75	44.000,00	18.795,75
2114	Erträge aus Leistungen	121.278,81	87.400,00	33.878,81
2115	Erträge aus Besitz und wirtschaftlicher Tätigkeit	0,00	0,00	0,00
2116	Erträge aus Veräußerung und sonstige Erträge	15.246,90	17.300,00	-2.053,10
2117	Nicht finanzierungswirksame operative Erträge	3.758,47	26.100,00	-22.341,53
212	Erträge aus Transfers	159.517,54	104.200,00	55.317,54
2121	Transferertrag von Trägern des öffentlichen Rechts	143.673,30	104.200,00	39.473,30
2122	Transferertrag von Beteiligungen	0,00	0,00	0,00
2123	Transferertrag von Unternehmen (mit Finanzunternehmen)	0,00	0,00	0,00
2124	Transferertrag von Haushalten und Organisationen ohne Erwerbscharakter	0,00	0,00	0,00
2125	Transferertrag vom Ausland	0,00	0,00	0,00
2126	Investitions- und Tilgungszuschüsse zwischen Unternehmungen und Betrieben der Gebietskörperschaft und der Gebietskörperschaft	0,00	0,00	0,00
2127	Nicht finanzierungswirksamer Transferertrag	15.844,24	0,00	15.844,24
213	Finanzerträge	0,00	0,00	0,00
2131	Erträge aus Zinsen	0,00	0,00	0,00
2132	Erträge aus Zinsen aus derivativen Finanzinstrumenten mit und ohne Grundgeschäft	0,00	0,00	0,00
2133	Erträge aus Gewinnentnahmen von marktbestimmten Betrieben	0,00	0,00	0,00
2134	Sonstige Finanzerträge	0,00	0,00	0,00
2135	Erträge aus Dividenden/Gewinnausschüttungen	0,00	0,00	0,00
2136	Sonstige nicht finanzierungswirksame Finanzerträge	0,00	0,00	0,00
21	Summe Erträge	362.597,47	279.000,00	83.597,47
221	Personalaufwand	616.290,91	622.100,00	-5.809,09
2211	Personalaufwand (Bezüge, Nebengebühren, Mehrleistungen)	488.735,73	491.500,00	-2.764,27
2212	Gesetzlicher und freiwilliger Sozialaufwand	120.994,43	121.800,00	-805,57
2213	Sonstiger Personalaufwand	0,00	0,00	0,00
2214	Nicht finanzierungswirksamer Personalaufwand	6.560,75	8.800,00	-2.239,25
222	Sachaufwand	947.900,69	750.900,00	197.000,69
2221	Gebrauchs- und Verbrauchsgüter, Handelswaren	185.235,19	162.500,00	22.735,19
2222	Verwaltungs- und Betriebsaufwand	30.998,85	31.500,00	-501,15
2223	Leasing- und Mietaufwand	0,00	0,00	0,00
2224	Instandhaltung	91.402,80	29.400,00	62.002,80
2225	Sonstiger Sachaufwand	283.632,89	324.400,00	-40.767,11
2226	Nicht finanzierungswirksamer Sachaufwand	356.630,96	203.100,00	153.530,96

Unterricht, Erziehung, Sport und Wissenschaft (Gruppe 2)

MVAG	Mittelverwendungs- und aufbringungsgruppen (1. und 2. Ebene)	RA 2025	VA 2025	RA - VA
223	Transferaufwand	41.323,00	42.700,00	-1.377,00
2231	Transferaufwand an Träger des öffentlichen Rechts	25.875,00	26.000,00	-125,00
2232	Transferaufwand an Beteiligungen	0,00	0,00	0,00
2233	Transferaufwand an Unternehmen (mit Finanzunternehmen)	0,00	0,00	0,00
2234	Transferaufwand an Haushalte und Organisationen ohne Erwerbscharakter	15.448,00	16.700,00	-1.252,00
2235	Transferaufwand an das Ausland	0,00	0,00	0,00
2236	Investitions- und Tilgungszuschüsse zwischen Unternehmungen und Betrieben der Gebietskörperschaft und der Gebietskörperschaft	0,00	0,00	0,00
2237	Nicht finanzierungswirksamer Transferaufwand	0,00	0,00	0,00
224	Finanzaufwand	36.183,41	38.200,00	-2.016,59
2241	Aufwendungen für Zinsen	36.183,41	38.200,00	-2.016,59
2242	Zinsen und sonstige Aufwendungen aus derivativen Finanzinstrumenten mit und ohne Grundgeschäft	0,00	0,00	0,00
2243	Gewinnentnahmen von Unternehmungen und marktbestimmten Betrieben der Gebietskörperschaft (innerhalb der Gebietskörperschaft)	0,00	0,00	0,00
2244	Sonstiger Finanzaufwand	0,00	0,00	0,00
2245	Nicht finanzierungswirksamer Finanzaufwand	0,00	0,00	0,00
22	Summe Aufwendungen	1.641.698,01	1.453.900,00	187.798,01
SA0	Saldo (0) Nettoergebnis (21 - 22)	-1.279.100,54	-1.174.900,00	-104.200,54
230	Entnahmen von Haushaltsrücklagen	0,00	0,00	0,00
2301	Entnahmen von Haushaltsrücklagen	0,00	0,00	0,00
240	Zuweisungen an Haushaltsrücklagen	0,00	0,00	0,00
2401	Zuweisungen an Haushaltsrücklagen	0,00	0,00	0,00
SA01	Saldo (01) Haushaltsrücklagen (230 - 240)	0,00	0,00	0,00
SA00	Saldo (00) Nettoergebnis nach Haushaltsrücklagen (Saldo 0 + Saldo 01)	-1.279.100,54	-1.174.900,00	-104.200,54

Kunst, Kultur und Kultus (Gruppe 3)

MVAG	Mittelverwendungs- und aufbringungsgruppen (1. und 2. Ebene)	RA 2025	VA 2025	RA - VA
211	Erträge aus der operativen Verwaltungstätigkeit	873,02	900,00	-26,98
2111	Erträge aus eigenen Abgaben	0,00	0,00	0,00
2112	Erträge aus Ertragsanteilen	0,00	0,00	0,00
2113	Erträge aus Gebühren	0,00	0,00	0,00
2114	Erträge aus Leistungen	873,02	900,00	-26,98
2115	Erträge aus Besitz und wirtschaftlicher Tätigkeit	0,00	0,00	0,00
2116	Erträge aus Veräußerung und sonstige Erträge	0,00	0,00	0,00
2117	Nicht finanzierungswirksame operative Erträge	0,00	0,00	0,00
212	Erträge aus Transfers	0,00	0,00	0,00
2121	Transferertrag von Trägern des öffentlichen Rechts	0,00	0,00	0,00
2122	Transferertrag von Beteiligungen	0,00	0,00	0,00
2123	Transferertrag von Unternehmen (mit Finanzunternehmen)	0,00	0,00	0,00
2124	Transferertrag von Haushalten und Organisationen ohne Erwerbscharakter	0,00	0,00	0,00
2125	Transferertrag vom Ausland	0,00	0,00	0,00
2126	Investitions- und Tilgungszuschüsse zwischen Unternehmungen und Betrieben der Gebietskörperschaft und der Gebietskörperschaft	0,00	0,00	0,00
2127	Nicht finanzierungswirksamer Transferertrag	0,00	0,00	0,00
213	Finanzerträge	0,00	0,00	0,00
2131	Erträge aus Zinsen	0,00	0,00	0,00
2132	Erträge aus Zinsen aus derivativen Finanzinstrumenten mit und ohne Grundgeschäft	0,00	0,00	0,00
2133	Erträge aus Gewinnentnahmen von marktbestimmten Betrieben	0,00	0,00	0,00
2134	Sonstige Finanzerträge	0,00	0,00	0,00
2135	Erträge aus Dividenden/Gewinnausschüttungen	0,00	0,00	0,00
2136	Sonstige nicht finanzierungswirksame Finanzerträge	0,00	0,00	0,00
21	Summe Erträge	873,02	900,00	-26,98
221	Personalaufwand	0,00	0,00	0,00
2211	Personalaufwand (Bezüge, Nebengebühren, Mehrleistungen)	0,00	0,00	0,00
2212	Gesetzlicher und freiwilliger Sozialaufwand	0,00	0,00	0,00
2213	Sonstiger Personalaufwand	0,00	0,00	0,00
2214	Nicht finanzierungswirksamer Personalaufwand	0,00	0,00	0,00
222	Sachaufwand	77.394,36	99.400,00	-22.005,64
2221	Gebrauchs- und Verbrauchsgüter, Handelswaren	742,55	500,00	242,55
2222	Verwaltungs- und Betriebsaufwand	0,00	400,00	-400,00
2223	Leasing- und Mietaufwand	0,00	0,00	0,00
2224	Instandhaltung	0,00	500,00	-500,00
2225	Sonstiger Sachaufwand	76.651,81	98.000,00	-21.348,19
2226	Nicht finanzierungswirksamer Sachaufwand	0,00	0,00	0,00

Kunst, Kultur und Kultus (Gruppe 3)

MVAG	Mittelverwendungs- und aufbringungsgruppen (1. und 2. Ebene)	RA 2025	VA 2025	RA - VA
223	Transferaufwand	700,00	1.200,00	-500,00
2231	Transferaufwand an Träger des öffentlichen Rechts	0,00	500,00	-500,00
2232	Transferaufwand an Beteiligungen	0,00	0,00	0,00
2233	Transferaufwand an Unternehmen (mit Finanzunternehmen)	0,00	0,00	0,00
2234	Transferaufwand an Haushalte und Organisationen ohne Erwerbscharakter	700,00	700,00	0,00
2235	Transferaufwand an das Ausland	0,00	0,00	0,00
2236	Investitions- und Tilgungszuschüsse zwischen Unternehmungen und Betrieben der Gebietskörperschaft und der Gebietskörperschaft	0,00	0,00	0,00
2237	Nicht finanzierungswirksamer Transferaufwand	0,00	0,00	0,00
224	Finanzaufwand	0,00	0,00	0,00
2241	Aufwendungen für Zinsen	0,00	0,00	0,00
2242	Zinsen und sonstige Aufwendungen aus derivativen Finanzinstrumenten mit und ohne Grundgeschäft	0,00	0,00	0,00
2243	Gewinnentnahmen von Unternehmungen und marktbestimmten Betrieben der Gebietskörperschaft (innerhalb der Gebietskörperschaft)	0,00	0,00	0,00
2244	Sonstiger Finanzaufwand	0,00	0,00	0,00
2245	Nicht finanzierungswirksamer Finanzaufwand	0,00	0,00	0,00
22	Summe Aufwendungen	78.094,36	100.600,00	-22.505,64
SA0	Saldo (0) Nettoergebnis (21 - 22)	-77.221,34	-99.700,00	22.478,66
230	Entnahmen von Haushaltsrücklagen	0,00	0,00	0,00
2301	Entnahmen von Haushaltsrücklagen	0,00	0,00	0,00
240	Zuweisungen an Haushaltsrücklagen	0,00	0,00	0,00
2401	Zuweisungen an Haushaltsrücklagen	0,00	0,00	0,00
SA01	Saldo (01) Haushaltsrücklagen (230 - 240)	0,00	0,00	0,00
SA00	Saldo (00) Nettoergebnis nach Haushaltsrücklagen (Saldo 0 + Saldo 01)	-77.221,34	-99.700,00	22.478,66

Soziale Wohlfahrt und Wohnbauförderung (Gruppe 4)

MVAG	Mittelverwendungs- und aufbringungsgruppen (1. und 2. Ebene)	RA 2025	VA 2025	RA - VA
211	Erträge aus der operativen Verwaltungstätigkeit	0,00	0,00	0,00
2111	Erträge aus eigenen Abgaben	0,00	0,00	0,00
2112	Erträge aus Ertragsanteilen	0,00	0,00	0,00
2113	Erträge aus Gebühren	0,00	0,00	0,00
2114	Erträge aus Leistungen	0,00	0,00	0,00
2115	Erträge aus Besitz und wirtschaftlicher Tätigkeit	0,00	0,00	0,00
2116	Erträge aus Veräußerung und sonstige Erträge	0,00	0,00	0,00
2117	Nicht finanzierungswirksame operative Erträge	0,00	0,00	0,00
212	Erträge aus Transfers	77.064,79	77.100,00	-35,21
2121	Transferertrag von Trägern des öffentlichen Rechts	77.064,79	77.100,00	-35,21
2122	Transferertrag von Beteiligungen	0,00	0,00	0,00
2123	Transferertrag von Unternehmen (mit Finanzunternehmen)	0,00	0,00	0,00
2124	Transferertrag von Haushalten und Organisationen ohne Erwerbscharakter	0,00	0,00	0,00
2125	Transferertrag vom Ausland	0,00	0,00	0,00
2126	Investitions- und Tilgungszuschüsse zwischen Unternehmungen und Betrieben der Gebietskörperschaft und der Gebietskörperschaft	0,00	0,00	0,00
2127	Nicht finanzierungswirksamer Transferertrag	0,00	0,00	0,00
213	Finanzerträge	0,00	0,00	0,00
2131	Erträge aus Zinsen	0,00	0,00	0,00
2132	Erträge aus Zinsen aus derivativen Finanzinstrumenten mit und ohne Grundgeschäft	0,00	0,00	0,00
2133	Erträge aus Gewinnentnahmen von marktbestimmten Betrieben	0,00	0,00	0,00
2134	Sonstige Finanzerträge	0,00	0,00	0,00
2135	Erträge aus Dividenden/Gewinnausschüttungen	0,00	0,00	0,00
2136	Sonstige nicht finanzierungswirksame Finanzerträge	0,00	0,00	0,00
21	Summe Erträge	77.064,79	77.100,00	-35,21
221	Personalaufwand	0,00	0,00	0,00
2211	Personalaufwand (Bezüge, Nebengebühren, Mehrleistungen)	0,00	0,00	0,00
2212	Gesetzlicher und freiwilliger Sozialaufwand	0,00	0,00	0,00
2213	Sonstiger Personalaufwand	0,00	0,00	0,00
2214	Nicht finanzierungswirksamer Personalaufwand	0,00	0,00	0,00
222	Sachaufwand	356,40	10.800,00	-10.443,60
2221	Gebrauchs- und Verbrauchsgüter, Handelswaren	699,00	700,00	-1,00
2222	Verwaltungs- und Betriebsaufwand	0,00	0,00	0,00
2223	Leasing- und Mietaufwand	0,00	0,00	0,00
2224	Instandhaltung	0,00	0,00	0,00
2225	Sonstiger Sachaufwand	-342,60	10.100,00	-10.442,60
2226	Nicht finanzierungswirksamer Sachaufwand	0,00	0,00	0,00

Soziale Wohlfahrt und Wohnbauförderung (Gruppe 4)

MVAG	Mittelverwendungs- und aufbringungsgruppen (1. und 2. Ebene)	RA 2025	VA 2025	RA - VA
223	Transferaufwand	657.933,82	685.300,00	-27.366,18
2231	Transferaufwand an Träger des öffentlichen Rechts	645.901,85	670.800,00	-24.898,15
2232	Transferaufwand an Beteiligungen	0,00	0,00	0,00
2233	Transferaufwand an Unternehmen (mit Finanzunternehmen)	0,00	0,00	0,00
2234	Transferaufwand an Haushalte und Organisationen ohne Erwerbscharakter	12.031,97	14.500,00	-2.468,03
2235	Transferaufwand an das Ausland	0,00	0,00	0,00
2236	Investitions- und Tilgungszuschüsse zwischen Unternehmungen und Betrieben der Gebietskörperschaft und der Gebietskörperschaft	0,00	0,00	0,00
2237	Nicht finanzierungswirksamer Transferaufwand	0,00	0,00	0,00
224	Finanzaufwand	0,00	0,00	0,00
2241	Aufwendungen für Zinsen	0,00	0,00	0,00
2242	Zinsen und sonstige Aufwendungen aus derivativen Finanzinstrumenten mit und ohne Grundgeschäft	0,00	0,00	0,00
2243	Gewinnentnahmen von Unternehmungen und marktbestimmten Betrieben der Gebietskörperschaft (innerhalb der Gebietskörperschaft)	0,00	0,00	0,00
2244	Sonstiger Finanzaufwand	0,00	0,00	0,00
2245	Nicht finanzierungswirksamer Finanzaufwand	0,00	0,00	0,00
22	Summe Aufwendungen	658.290,22	696.100,00	-37.809,78
SA0	Saldo (0) Nettoergebnis (21 - 22)	-581.225,43	-619.000,00	37.774,57
230	Entnahmen von Haushaltsrücklagen	0,00	0,00	0,00
2301	Entnahmen von Haushaltsrücklagen	0,00	0,00	0,00
240	Zuweisungen an Haushaltsrücklagen	0,00	0,00	0,00
2401	Zuweisungen an Haushaltsrücklagen	0,00	0,00	0,00
SA01	Saldo (01) Haushaltsrücklagen (230 - 240)	0,00	0,00	0,00
SA00	Saldo (00) Nettoergebnis nach Haushaltsrücklagen (Saldo 0 + Saldo 01)	-581.225,43	-619.000,00	37.774,57

Gesundheit (Gruppe 5)

MVAG	Mittelverwendungs- und aufbringungsgruppen (1. und 2. Ebene)	RA 2025	VA 2025	RA - VA
211	Erträge aus der operativen Verwaltungstätigkeit	0,00	0,00	0,00
2111	Erträge aus eigenen Abgaben	0,00	0,00	0,00
2112	Erträge aus Ertragsanteilen	0,00	0,00	0,00
2113	Erträge aus Gebühren	0,00	0,00	0,00
2114	Erträge aus Leistungen	0,00	0,00	0,00
2115	Erträge aus Besitz und wirtschaftlicher Tätigkeit	0,00	0,00	0,00
2116	Erträge aus Veräußerung und sonstige Erträge	0,00	0,00	0,00
2117	Nicht finanzierungswirksame operative Erträge	0,00	0,00	0,00
212	Erträge aus Transfers	9.804,63	9.800,00	4,63
2121	Transferertrag von Trägern des öffentlichen Rechts	9.804,63	9.800,00	4,63
2122	Transferertrag von Beteiligungen	0,00	0,00	0,00
2123	Transferertrag von Unternehmen (mit Finanzunternehmen)	0,00	0,00	0,00
2124	Transferertrag von Haushalten und Organisationen ohne Erwerbscharakter	0,00	0,00	0,00
2125	Transferertrag vom Ausland	0,00	0,00	0,00
2126	Investitions- und Tilgungszuschüsse zwischen Unternehmungen und Betrieben der Gebietskörperschaft und der Gebietskörperschaft	0,00	0,00	0,00
2127	Nicht finanzierungswirksamer Transferertrag	0,00	0,00	0,00
213	Finanzerträge	0,00	0,00	0,00
2131	Erträge aus Zinsen	0,00	0,00	0,00
2132	Erträge aus Zinsen aus derivativen Finanzinstrumenten mit und ohne Grundgeschäft	0,00	0,00	0,00
2133	Erträge aus Gewinnentnahmen von marktbestimmten Betrieben	0,00	0,00	0,00
2134	Sonstige Finanzerträge	0,00	0,00	0,00
2135	Erträge aus Dividenden/Gewinnausschüttungen	0,00	0,00	0,00
2136	Sonstige nicht finanzierungswirksame Finanzerträge	0,00	0,00	0,00
21	Summe Erträge	9.804,63	9.800,00	4,63
221	Personalaufwand	0,00	0,00	0,00
2211	Personalaufwand (Bezüge, Nebengebühren, Mehrleistungen)	0,00	0,00	0,00
2212	Gesetzlicher und freiwilliger Sozialaufwand	0,00	0,00	0,00
2213	Sonstiger Personalaufwand	0,00	0,00	0,00
2214	Nicht finanzierungswirksamer Personalaufwand	0,00	0,00	0,00
222	Sachaufwand	31.423,86	32.500,00	-1.076,14
2221	Gebrauchs- und Verbrauchsgüter, Handelswaren	0,00	0,00	0,00
2222	Verwaltungs- und Betriebsaufwand	0,00	0,00	0,00
2223	Leasing- und Mietaufwand	0,00	0,00	0,00
2224	Instandhaltung	0,00	0,00	0,00
2225	Sonstiger Sachaufwand	5.928,27	7.000,00	-1.071,73
2226	Nicht finanzierungswirksamer Sachaufwand	25.495,59	25.500,00	-4,41

Gesundheit (Gruppe 5)

MVAG	Mittelverwendungs- und aufbringungsgruppen (1. und 2. Ebene)	RA 2025	VA 2025	RA - VA
223	Transferaufwand	864.785,06	883.000,00	-18.214,94
2231	Transferaufwand an Träger des öffentlichen Rechts	864.785,06	873.000,00	-8.214,94
2232	Transferaufwand an Beteiligungen	0,00	0,00	0,00
2233	Transferaufwand an Unternehmen (mit Finanzunternehmen)	0,00	0,00	0,00
2234	Transferaufwand an Haushalte und Organisationen ohne Erwerbscharakter	0,00	10.000,00	-10.000,00
2235	Transferaufwand an das Ausland	0,00	0,00	0,00
2236	Investitions- und Tilgungszuschüsse zwischen Unternehmungen und Betrieben der Gebietskörperschaft und der Gebietskörperschaft	0,00	0,00	0,00
2237	Nicht finanzierungswirksamer Transferaufwand	0,00	0,00	0,00
224	Finanzaufwand	0,00	0,00	0,00
2241	Aufwendungen für Zinsen	0,00	0,00	0,00
2242	Zinsen und sonstige Aufwendungen aus derivativen Finanzinstrumenten mit und ohne Grundgeschäft	0,00	0,00	0,00
2243	Gewinnentnahmen von Unternehmungen und marktbestimmten Betrieben der Gebietskörperschaft (innerhalb der Gebietskörperschaft)	0,00	0,00	0,00
2244	Sonstiger Finanzaufwand	0,00	0,00	0,00
2245	Nicht finanzierungswirksamer Finanzaufwand	0,00	0,00	0,00
22	Summe Aufwendungen	896.208,92	915.500,00	-19.291,08
SA0	Saldo (0) Nettoergebnis (21 - 22)	-886.404,29	-905.700,00	19.295,71
230	Entnahmen von Haushaltsrücklagen	0,00	0,00	0,00
2301	Entnahmen von Haushaltsrücklagen	0,00	0,00	0,00
240	Zuweisungen an Haushaltsrücklagen	0,00	0,00	0,00
2401	Zuweisungen an Haushaltsrücklagen	0,00	0,00	0,00
SA01	Saldo (01) Haushaltsrücklagen (230 - 240)	0,00	0,00	0,00
SA00	Saldo (00) Nettoergebnis nach Haushaltsrücklagen (Saldo 0 + Saldo 01)	-886.404,29	-905.700,00	19.295,71

Straßen- und Wasserbau, Verkehr (Gruppe 6)

MVAG	Mittelverwendungs- und aufbringungsgruppen (1. und 2. Ebene)	RA 2025	VA 2025	RA - VA
211	Erträge aus der operativen Verwaltungstätigkeit	2.824,55	31.300,00	-28.475,45
2111	Erträge aus eigenen Abgaben	0,00	0,00	0,00
2112	Erträge aus Ertragsanteilen	0,00	0,00	0,00
2113	Erträge aus Gebühren	0,00	0,00	0,00
2114	Erträge aus Leistungen	0,00	2.000,00	-2.000,00
2115	Erträge aus Besitz und wirtschaftlicher Tätigkeit	359,30	500,00	-140,70
2116	Erträge aus Veräußerung und sonstige Erträge	2.465,25	28.800,00	-26.334,75
2117	Nicht finanzierungswirksame operative Erträge	0,00	0,00	0,00
212	Erträge aus Transfers	317.386,93	260.400,00	56.986,93
2121	Transferertrag von Trägern des öffentlichen Rechts	281.237,50	227.000,00	54.237,50
2122	Transferertrag von Beteiligungen	0,00	0,00	0,00
2123	Transferertrag von Unternehmen (mit Finanzunternehmen)	0,00	0,00	0,00
2124	Transferertrag von Haushalten und Organisationen ohne Erwerbscharakter	7.746,00	5.000,00	2.746,00
2125	Transferertrag vom Ausland	0,00	0,00	0,00
2126	Investitions- und Tilgungszuschüsse zwischen Unternehmungen und Betrieben der Gebietskörperschaft und der Gebietskörperschaft	0,00	0,00	0,00
2127	Nicht finanzierungswirksamer Transferertrag	28.403,43	28.400,00	3,43
213	Finanzerträge	0,00	0,00	0,00
2131	Erträge aus Zinsen	0,00	0,00	0,00
2132	Erträge aus Zinsen aus derivativen Finanzinstrumenten mit und ohne Grundgeschäft	0,00	0,00	0,00
2133	Erträge aus Gewinnentnahmen von marktbestimmten Betrieben	0,00	0,00	0,00
2134	Sonstige Finanzerträge	0,00	0,00	0,00
2135	Erträge aus Dividenden/Gewinnausschüttungen	0,00	0,00	0,00
2136	Sonstige nicht finanzierungswirksame Finanzerträge	0,00	0,00	0,00
21	Summe Erträge	320.211,48	291.700,00	28.511,48
221	Personalaufwand	0,00	0,00	0,00
2211	Personalaufwand (Bezüge, Nebengebühren, Mehrleistungen)	0,00	0,00	0,00
2212	Gesetzlicher und freiwilliger Sozialaufwand	0,00	0,00	0,00
2213	Sonstiger Personalaufwand	0,00	0,00	0,00
2214	Nicht finanzierungswirksamer Personalaufwand	0,00	0,00	0,00
222	Sachaufwand	379.151,89	438.500,00	-59.348,11
2221	Gebrauchs- und Verbrauchsgüter, Handelswaren	14.712,61	14.300,00	412,61
2222	Verwaltungs- und Betriebsaufwand	0,00	0,00	0,00
2223	Leasing- und Mietaufwand	1.886,45	1.900,00	-13,55
2224	Instandhaltung	86.514,04	121.200,00	-34.685,96
2225	Sonstiger Sachaufwand	96.931,88	126.800,00	-29.868,12
2226	Nicht finanzierungswirksamer Sachaufwand	179.106,91	174.300,00	4.806,91

Straßen- und Wasserbau, Verkehr (Gruppe 6)

MVAG	Mittelverwendungs- und aufbringungsgruppen (1. und 2. Ebene)	RA 2025	VA 2025	RA - VA
223	Transferaufwand	2.719,46	2.700,00	19,46
2231	Transferaufwand an Träger des öffentlichen Rechts	2.719,46	2.700,00	19,46
2232	Transferaufwand an Beteiligungen	0,00	0,00	0,00
2233	Transferaufwand an Unternehmen (mit Finanzunternehmen)	0,00	0,00	0,00
2234	Transferaufwand an Haushalte und Organisationen ohne Erwerbscharakter	0,00	0,00	0,00
2235	Transferaufwand an das Ausland	0,00	0,00	0,00
2236	Investitions- und Tilgungszuschüsse zwischen Unternehmungen und Betrieben der Gebietskörperschaft und der Gebietskörperschaft	0,00	0,00	0,00
2237	Nicht finanzierungswirksamer Transferaufwand	0,00	0,00	0,00
224	Finanzaufwand	15.348,88	15.900,00	-551,12
2241	Aufwendungen für Zinsen	15.348,88	15.900,00	-551,12
2242	Zinsen und sonstige Aufwendungen aus derivativen Finanzinstrumenten mit und ohne Grundgeschäft	0,00	0,00	0,00
2243	Gewinnentnahmen von Unternehmungen und marktbestimmten Betrieben der Gebietskörperschaft (innerhalb der Gebietskörperschaft)	0,00	0,00	0,00
2244	Sonstiger Finanzaufwand	0,00	0,00	0,00
2245	Nicht finanzierungswirksamer Finanzaufwand	0,00	0,00	0,00
22	Summe Aufwendungen	397.220,23	457.100,00	-59.879,77
SA0	Saldo (0) Nettoergebnis (21 - 22)	-77.008,75	-165.400,00	88.391,25
230	Entnahmen von Haushaltsrücklagen	0,00	0,00	0,00
2301	Entnahmen von Haushaltsrücklagen	0,00	0,00	0,00
240	Zuweisungen an Haushaltsrücklagen	0,00	0,00	0,00
2401	Zuweisungen an Haushaltsrücklagen	0,00	0,00	0,00
SA01	Saldo (01) Haushaltsrücklagen (230 - 240)	0,00	0,00	0,00
SA00	Saldo (00) Nettoergebnis nach Haushaltsrücklagen (Saldo 0 + Saldo 01)	-77.008,75	-165.400,00	88.391,25

Wirtschaftsförderung (Gruppe 7)

MVAG	Mittelverwendungs- und aufbringungsgruppen (1. und 2. Ebene)	RA 2025	VA 2025	RA - VA
211	Erträge aus der operativen Verwaltungstätigkeit	3.981,84	5.500,00	-1.518,16
2111	Erträge aus eigenen Abgaben	0,00	0,00	0,00
2112	Erträge aus Ertragsanteilen	0,00	0,00	0,00
2113	Erträge aus Gebühren	0,00	0,00	0,00
2114	Erträge aus Leistungen	0,00	0,00	0,00
2115	Erträge aus Besitz und wirtschaftlicher Tätigkeit	0,00	0,00	0,00
2116	Erträge aus Veräußerung und sonstige Erträge	3.981,84	5.500,00	-1.518,16
2117	Nicht finanzierungswirksame operative Erträge	0,00	0,00	0,00
212	Erträge aus Transfers	10.614,00	10.300,00	314,00
2121	Transferertrag von Trägern des öffentlichen Rechts	2.250,00	2.700,00	-450,00
2122	Transferertrag von Beteiligungen	0,00	0,00	0,00
2123	Transferertrag von Unternehmen (mit Finanzunternehmen)	0,00	0,00	0,00
2124	Transferertrag von Haushalten und Organisationen ohne Erwerbscharakter	0,00	0,00	0,00
2125	Transferertrag vom Ausland	0,00	0,00	0,00
2126	Investitions- und Tilgungszuschüsse zwischen Unternehmungen und Betrieben der Gebietskörperschaft und der Gebietskörperschaft	0,00	0,00	0,00
2127	Nicht finanzierungswirksamer Transferertrag	8.364,00	7.600,00	764,00
213	Finanzerträge	0,00	0,00	0,00
2131	Erträge aus Zinsen	0,00	0,00	0,00
2132	Erträge aus Zinsen aus derivativen Finanzinstrumenten mit und ohne Grundgeschäft	0,00	0,00	0,00
2133	Erträge aus Gewinnentnahmen von marktbestimmten Betrieben	0,00	0,00	0,00
2134	Sonstige Finanzerträge	0,00	0,00	0,00
2135	Erträge aus Dividenden/Gewinnausschüttungen	0,00	0,00	0,00
2136	Sonstige nicht finanzierungswirksame Finanzerträge	0,00	0,00	0,00
21	Summe Erträge	14.595,84	15.800,00	-1.204,16
221	Personalaufwand	0,00	0,00	0,00
2211	Personalaufwand (Bezüge, Nebengebühren, Mehrleistungen)	0,00	0,00	0,00
2212	Gesetzlicher und freiwilliger Sozialaufwand	0,00	0,00	0,00
2213	Sonstiger Personalaufwand	0,00	0,00	0,00
2214	Nicht finanzierungswirksamer Personalaufwand	0,00	0,00	0,00
222	Sachaufwand	172.903,68	173.400,00	-496,32
2221	Gebrauchs- und Verbrauchsgüter, Handelswaren	0,00	0,00	0,00
2222	Verwaltungs- und Betriebsaufwand	0,00	100,00	-100,00
2223	Leasing- und Mietaufwand	0,00	0,00	0,00
2224	Instandhaltung	0,00	0,00	0,00
2225	Sonstiger Sachaufwand	8.978,25	9.800,00	-821,75
2226	Nicht finanzierungswirksamer Sachaufwand	163.925,43	163.500,00	425,43

Wirtschaftsförderung (Gruppe 7)

MVAG	Mittelverwendungs- und aufbringungsgruppen (1. und 2. Ebene)	RA 2025	VA 2025	RA - VA
223	Transferaufwand	10.485,60	11.300,00	-814,40
2231	Transferaufwand an Träger des öffentlichen Rechts	8.067,00	8.100,00	-33,00
2232	Transferaufwand an Beteiligungen	0,00	0,00	0,00
2233	Transferaufwand an Unternehmen (mit Finanzunternehmen)	674,50	1.500,00	-825,50
2234	Transferaufwand an Haushalte und Organisationen ohne Erwerbscharakter	1.744,10	1.700,00	44,10
2235	Transferaufwand an das Ausland	0,00	0,00	0,00
2236	Investitions- und Tilgungszuschüsse zwischen Unternehmungen und Betrieben der Gebietskörperschaft und der Gebietskörperschaft	0,00	0,00	0,00
2237	Nicht finanzierungswirksamer Transferaufwand	0,00	0,00	0,00
224	Finanzaufwand	0,00	0,00	0,00
2241	Aufwendungen für Zinsen	0,00	0,00	0,00
2242	Zinsen und sonstige Aufwendungen aus derivativen Finanzinstrumenten mit und ohne Grundgeschäft	0,00	0,00	0,00
2243	Gewinnentnahmen von Unternehmungen und marktbestimmten Betrieben der Gebietskörperschaft (innerhalb der Gebietskörperschaft)	0,00	0,00	0,00
2244	Sonstiger Finanzaufwand	0,00	0,00	0,00
2245	Nicht finanzierungswirksamer Finanzaufwand	0,00	0,00	0,00
22	Summe Aufwendungen	183.389,28	184.700,00	-1.310,72
SA0	Saldo (0) Nettoergebnis (21 - 22)	-168.793,44	-168.900,00	106,56
230	Entnahmen von Haushaltsrücklagen	0,00	0,00	0,00
2301	Entnahmen von Haushaltsrücklagen	0,00	0,00	0,00
240	Zuweisungen an Haushaltsrücklagen	0,00	0,00	0,00
2401	Zuweisungen an Haushaltsrücklagen	0,00	0,00	0,00
SA01	Saldo (01) Haushaltsrücklagen (230 - 240)	0,00	0,00	0,00
SA00	Saldo (00) Nettoergebnis nach Haushaltsrücklagen (Saldo 0 + Saldo 01)	-168.793,44	-168.900,00	106,56

Dienstleistungen (Gruppe 8)

MVAG	Mittelverwendungs- und aufbringungsgruppen (1. und 2. Ebene)	RA 2025	VA 2025	RA - VA
211	Erträge aus der operativen Verwaltungstätigkeit	2.502.515,62	2.404.800,00	97.715,62
2111	Erträge aus eigenen Abgaben	0,00	0,00	0,00
2112	Erträge aus Ertragsanteilen	0,00	0,00	0,00
2113	Erträge aus Gebühren	1.463.298,33	1.380.100,00	83.198,33
2114	Erträge aus Leistungen	185.020,15	167.500,00	17.520,15
2115	Erträge aus Besitz und wirtschaftlicher Tätigkeit	248.113,43	193.600,00	54.513,43
2116	Erträge aus Veräußerung und sonstige Erträge	604.370,96	663.600,00	-59.229,04
2117	Nicht finanzierungswirksame operative Erträge	1.712,75	0,00	1.712,75
212	Erträge aus Transfers	42.616,77	151.000,00	-108.383,23
2121	Transferertrag von Trägern des öffentlichen Rechts	11.657,04	126.800,00	-115.142,96
2122	Transferertrag von Beteiligungen	0,00	0,00	0,00
2123	Transferertrag von Unternehmen (mit Finanzunternehmen)	0,00	0,00	0,00
2124	Transferertrag von Haushalten und Organisationen ohne Erwerbscharakter	0,00	0,00	0,00
2125	Transferertrag vom Ausland	0,00	0,00	0,00
2126	Investitions- und Tilgungszuschüsse zwischen Unternehmungen und Betrieben der Gebietskörperschaft und der Gebietskörperschaft	0,00	0,00	0,00
2127	Nicht finanzierungswirksamer Transferertrag	30.959,73	24.200,00	6.759,73
213	Finanzerträge	0,00	0,00	0,00
2131	Erträge aus Zinsen	0,00	0,00	0,00
2132	Erträge aus Zinsen aus derivativen Finanzinstrumenten mit und ohne Grundgeschäft	0,00	0,00	0,00
2133	Erträge aus Gewinnentnahmen von marktbestimmten Betrieben	0,00	0,00	0,00
2134	Sonstige Finanzerträge	0,00	0,00	0,00
2135	Erträge aus Dividenden/Gewinnausschüttungen	0,00	0,00	0,00
2136	Sonstige nicht finanzierungswirksame Finanzerträge	0,00	0,00	0,00
21	Summe Erträge	2.545.132,39	2.555.800,00	-10.667,61
221	Personalaufwand	508.232,30	521.300,00	-13.067,70
2211	Personalaufwand (Bezüge, Nebengebühren, Mehrleistungen)	402.015,55	407.800,00	-5.784,45
2212	Gesetzlicher und freiwilliger Sozialaufwand	100.944,50	101.800,00	-855,50
2213	Sonstiger Personalaufwand	0,00	0,00	0,00
2214	Nicht finanzierungswirksamer Personalaufwand	5.272,25	11.700,00	-6.427,75
222	Sachaufwand	1.745.978,65	1.563.900,00	182.078,65
2221	Gebrauchs- und Verbrauchsgüter, Handelswaren	100.802,72	99.800,00	1.002,72
2222	Verwaltungs- und Betriebsaufwand	118.294,88	129.700,00	-11.405,12
2223	Leasing- und Mietaufwand	0,00	0,00	0,00
2224	Instandhaltung	318.725,70	357.700,00	-38.974,30
2225	Sonstiger Sachaufwand	494.994,45	514.900,00	-19.905,55
2226	Nicht finanzierungswirksamer Sachaufwand	713.160,90	461.800,00	251.360,90

Dienstleistungen (Gruppe 8)

MVAG	Mittelverwendungs- und aufbringungsgruppen (1. und 2. Ebene)	RA 2025	VA 2025	RA - VA
223	Transferaufwand	0,00	0,00	0,00
2231	Transferaufwand an Träger des öffentlichen Rechts	0,00	0,00	0,00
2232	Transferaufwand an Beteiligungen	0,00	0,00	0,00
2233	Transferaufwand an Unternehmen (mit Finanzunternehmen)	0,00	0,00	0,00
2234	Transferaufwand an Haushalte und Organisationen ohne Erwerbscharakter	0,00	0,00	0,00
2235	Transferaufwand an das Ausland	0,00	0,00	0,00
2236	Investitions- und Tilgungszuschüsse zwischen Unternehmungen und Betrieben der Gebietskörperschaft und der Gebietskörperschaft	0,00	0,00	0,00
2237	Nicht finanzierungswirksamer Transferaufwand	0,00	0,00	0,00
224	Finanzaufwand	48.744,74	55.300,00	-6.555,26
2241	Aufwendungen für Zinsen	48.744,74	55.300,00	-6.555,26
2242	Zinsen und sonstige Aufwendungen aus derivativen Finanzinstrumenten mit und ohne Grundgeschäft	0,00	0,00	0,00
2243	Gewinnentnahmen von Unternehmungen und marktbestimmten Betrieben der Gebietskörperschaft (innerhalb der Gebietskörperschaft)	0,00	0,00	0,00
2244	Sonstiger Finanzaufwand	0,00	0,00	0,00
2245	Nicht finanzierungswirksamer Finanzaufwand	0,00	0,00	0,00
22	Summe Aufwendungen	2.302.955,69	2.140.500,00	162.455,69
SA0	Saldo (0) Nettoergebnis (21 - 22)	242.176,70	415.300,00	-173.123,30
230	Entnahmen von Haushaltsrücklagen	36,38	0,00	36,38
2301	Entnahmen von Haushaltsrücklagen	36,38	0,00	36,38
240	Zuweisungen an Haushaltsrücklagen	250.000,00	250.000,00	0,00
2401	Zuweisungen an Haushaltsrücklagen	250.000,00	250.000,00	0,00
SA01	Saldo (01) Haushaltsrücklagen (230 - 240)	-249.963,62	-250.000,00	36,38
SA00	Saldo (00) Nettoergebnis nach Haushaltsrücklagen (Saldo 0 + Saldo 01)	-7.786,92	165.300,00	-173.086,92

Finanzwirtschaft (Gruppe 9)

MVAG	Mittelverwendungs- und aufbringungsgruppen (1. und 2. Ebene)	RA 2025	VA 2025	RA - VA
211	Erträge aus der operativen Verwaltungstätigkeit	3.982.550,12	3.778.400,00	204.150,12
2111	Erträge aus eigenen Abgaben	1.258.390,27	1.082.300,00	176.090,27
2112	Erträge aus Ertragsanteilen	2.722.023,93	2.694.000,00	28.023,93
2113	Erträge aus Gebühren	0,00	0,00	0,00
2114	Erträge aus Leistungen	2.135,92	2.100,00	35,92
2115	Erträge aus Besitz und wirtschaftlicher Tätigkeit	0,00	0,00	0,00
2116	Erträge aus Veräußerung und sonstige Erträge	0,00	0,00	0,00
2117	Nicht finanzierungswirksame operative Erträge	0,00	0,00	0,00
212	Erträge aus Transfers	221.006,42	247.600,00	-26.593,58
2121	Transferertrag von Trägern des öffentlichen Rechts	221.006,42	247.600,00	-26.593,58
2122	Transferertrag von Beteiligungen	0,00	0,00	0,00
2123	Transferertrag von Unternehmen (mit Finanzunternehmen)	0,00	0,00	0,00
2124	Transferertrag von Haushalten und Organisationen ohne Erwerbscharakter	0,00	0,00	0,00
2125	Transferertrag vom Ausland	0,00	0,00	0,00
2126	Investitions- und Tilgungszuschüsse zwischen Unternehmungen und Betrieben der Gebietskörperschaft und der Gebietskörperschaft	0,00	0,00	0,00
2127	Nicht finanzierungswirksamer Transferertrag	0,00	0,00	0,00
213	Finanzerträge	0,00	0,00	0,00
2131	Erträge aus Zinsen	0,00	0,00	0,00
2132	Erträge aus Zinsen aus derivativen Finanzinstrumenten mit und ohne Grundgeschäft	0,00	0,00	0,00
2133	Erträge aus Gewinnentnahmen von marktbestimmten Betrieben	0,00	0,00	0,00
2134	Sonstige Finanzerträge	0,00	0,00	0,00
2135	Erträge aus Dividenden/Gewinnausschüttungen	0,00	0,00	0,00
2136	Sonstige nicht finanzierungswirksame Finanzerträge	0,00	0,00	0,00
21	Summe Erträge	4.203.556,54	4.026.000,00	177.556,54
221	Personalaufwand	0,00	0,00	0,00
2211	Personalaufwand (Bezüge, Nebengebühren, Mehrleistungen)	0,00	0,00	0,00
2212	Gesetzlicher und freiwilliger Sozialaufwand	0,00	0,00	0,00
2213	Sonstiger Personalaufwand	0,00	0,00	0,00
2214	Nicht finanzierungswirksamer Personalaufwand	0,00	0,00	0,00
222	Sachaufwand	10.499,71	3.500,00	6.999,71
2221	Gebrauchs- und Verbrauchsgüter, Handelswaren	0,00	0,00	0,00
2222	Verwaltungs- und Betriebsaufwand	0,00	0,00	0,00
2223	Leasing- und Mietaufwand	0,00	0,00	0,00
2224	Instandhaltung	0,00	0,00	0,00
2225	Sonstiger Sachaufwand	10.499,71	3.500,00	6.999,71
2226	Nicht finanzierungswirksamer Sachaufwand	0,00	0,00	0,00

Finanzwirtschaft (Gruppe 9)

MVAG	Mittelverwendungs- und aufbringungsgruppen (1. und 2. Ebene)	RA 2025	VA 2025	RA - VA
223	Transferaufwand	0,00	0,00	0,00
2231	Transferaufwand an Träger des öffentlichen Rechts	0,00	0,00	0,00
2232	Transferaufwand an Beteiligungen	0,00	0,00	0,00
2233	Transferaufwand an Unternehmen (mit Finanzunternehmen)	0,00	0,00	0,00
2234	Transferaufwand an Haushalte und Organisationen ohne Erwerbscharakter	0,00	0,00	0,00
2235	Transferaufwand an das Ausland	0,00	0,00	0,00
2236	Investitions- und Tilgungszuschüsse zwischen Unternehmungen und Betrieben der Gebietskörperschaft und der Gebietskörperschaft	0,00	0,00	0,00
2237	Nicht finanzierungswirksamer Transferaufwand	0,00	0,00	0,00
224	Finanzaufwand	8.322,85	7.300,00	1.022,85
2241	Aufwendungen für Zinsen	1.694,78	1.800,00	-105,22
2242	Zinsen und sonstige Aufwendungen aus derivativen Finanzinstrumenten mit und ohne Grundgeschäft	0,00	0,00	0,00
2243	Gewinnentnahmen von Unternehmungen und marktbestimmten Betrieben der Gebietskörperschaft (innerhalb der Gebietskörperschaft)	0,00	0,00	0,00
2244	Sonstiger Finanzaufwand	6.628,07	5.500,00	1.128,07
2245	Nicht finanzierungswirksamer Finanzaufwand	0,00	0,00	0,00
22	Summe Aufwendungen	18.822,56	10.800,00	8.022,56
SA0	Saldo (0) Nettoergebnis (21 - 22)	4.184.733,98	4.015.200,00	169.533,98
230	Entnahmen von Haushaltsrücklagen	267.571,18	500.600,00	-233.028,82
2301	Entnahmen von Haushaltsrücklagen	267.571,18	500.600,00	-233.028,82
240	Zuweisungen an Haushaltsrücklagen	800.000,00	700.000,00	100.000,00
2401	Zuweisungen an Haushaltsrücklagen	800.000,00	700.000,00	100.000,00
SA01	Saldo (01) Haushaltsrücklagen (230 - 240)	-532.428,82	-199.400,00	-333.028,82
SA00	Saldo (00) Nettoergebnis nach Haushaltsrücklagen (Saldo 0 + Saldo 01)	3.652.305,16	3.815.800,00	-163.494,84

Finanzierungshaushalt Bereichsbudget 1. und 2. Ebene
(Anlage 1b)

Vertretungskörper und allgemeine Verwaltung (Gruppe 0)

MVAG	Mittelverwendungs- und aufbringungsgruppen (1. und 2. Ebene)	RA 2025	VA 2025	RA - VA
311	Einzahlungen aus operativer Verwaltungstätigkeit	85.904,64	72.400,00	13.504,64
3111	Einzahlungen aus eigenen Abgaben	0,00	0,00	0,00
3112	Einzahlungen aus Ertragsanteilen	0,00	0,00	0,00
3113	Einzahlungen aus Gebühren	0,00	0,00	0,00
3114	Einzahlungen aus Leistungen	60.385,77	46.500,00	13.885,77
3115	Einzahlungen aus Besitz und wirtschaftlicher Tätigkeit	1.892,57	1.200,00	692,57
3116	Einzahlungen aus Veräußerung von geringwertigen Wirtschaftsgütern (GWG) und sonstige Einzahlungen	23.626,30	24.700,00	-1.073,70
312	Einzahlungen aus Transfers	0,00	0,00	0,00
3121	Transferzahlungen von Trägern des öffentlichen Rechts	0,00	0,00	0,00
3122	Transferzahlungen von Beteiligten	0,00	0,00	0,00
3123	Transferzahlungen von Unternehmen (inkl. Finanzunternehmen)	0,00	0,00	0,00
3124	Transferzahlungen von Haushalten und Organisationen ohne Erwerbscharakter	0,00	0,00	0,00
3125	Transferzahlungen vom Ausland	0,00	0,00	0,00
3126	Investitions- und Tilgungszuschüsse zwischen Unternehmungen und Betrieben der Gebietskörperschaft und der Gebietskörperschaft	0,00	0,00	0,00
313	Einzahlungen aus Finanzerträgen	0,00	0,00	0,00
3131	Einzahlungen aus Zinserträgen	0,00	0,00	0,00
3132	Einzahlungen aus Zinsen aus derivativen Finanzinstrumenten mit und ohne Grundgeschäft	0,00	0,00	0,00
3133	Einzahlungen aus Gewinnentnahmen von marktbestimmten Betrieben	0,00	0,00	0,00
3134	Sonstige Einzahlungen aus Finanzerträgen	0,00	0,00	0,00
3135	Einzahlungen aus Dividenden/Gewinnausschüttungen	0,00	0,00	0,00
31	Summe Einzahlungen operative Gebarung	85.904,64	72.400,00	13.504,64
321	Auszahlungen aus Personalaufwand	572.075,21	507.900,00	64.175,21
3211	Auszahlungen für Personalaufwand (Bezüge, Nebengebühren, und Mehrleistungsvergütungen)	387.001,77	402.900,00	-15.898,23
3212	Auszahlungen für gesetzliche und freiwillige Sozialaufwendungen	185.073,44	105.000,00	80.073,44
3213	Auszahlungen aus sonstigem Personalaufwand	0,00	0,00	0,00
322	Auszahlungen aus Sachaufwand	494.868,29	487.600,00	7.268,29
3221	Auszahlungen für Verbrauchs- und Verbrauchsgüter, Handelswaren	31.505,15	31.500,00	5,15
3222	Auszahlungen für Verwaltungs- und Betriebsaufwand	129.018,95	122.300,00	6.718,95
3223	Auszahlungen für Leasing- und Mietaufwand	2.202,22	1.900,00	302,22
3224	Auszahlungen für Instandhaltung	54.342,13	63.000,00	-8.657,87
3225	Sonstige Auszahlungen aus Sachaufwand	277.799,84	268.900,00	8.899,84
3226	Auszahlungen aus der Inanspruchnahme von Haftungen	0,00	0,00	0,00
323	Auszahlungen aus Transfers	70.761,06	70.900,00	-138,94
3231	Transferzahlungen an Träger des öffentlichen Rechts	67.674,55	68.100,00	-425,45

Vertretungskörper und allgemeine Verwaltung (Gruppe 0)

MVAG	Mittelverwendungs- und aufbringungsgruppen (1. und 2. Ebene)	RA 2025	VA 2025	RA - VA
3232	Transferzahlungen an Beteiligungen	0,00	0,00	0,00
3233	Transferzahlungen an Unternehmen (inkl. Finanzunternehmen)	-751,83	900,00	-1.651,83
3234	Transferzahlungen an Haushalte und Organisationen ohne Erwerbscharakter	3.838,34	1.900,00	1.938,34
3235	Transferzahlungen an das Ausland	0,00	0,00	0,00
3236	Investitions- und Tilgungszuschüsse zwischen Unternehmungen und Betrieben der Gebietskörperschaft und der Gebietskörperschaft	0,00	0,00	0,00
324	Auszahlungen aus Finanzaufwand	513,13	500,00	13,13
3241	Auszahlungen für Zinsen	513,13	500,00	13,13
3242	Auszahlungen für Zinsen aus derivativen Finanzinstrumenten mit und ohne Grundgeschäft	0,00	0,00	0,00
3243	Auszahlungen aus Gewinnentnahmen von marktbestimmten Betrieben	0,00	0,00	0,00
3244	Sonstige Auszahlungen aus Finanzaufwendungen	0,00	0,00	0,00
32	Summe Auszahlungen operative Gebarung	1.138.217,69	1.066.900,00	71.317,69
SA1	Saldo (1) Geldfluss aus der operativen Gebarung (31 – 32)	-1.052.313,05	-994.500,00	-57.813,05
331	Einzahlungen aus der Investitionstätigkeit	0,00	0,00	0,00
3311	Einzahlungen aus der Veräußerung von immateriellem Vermögen	0,00	0,00	0,00
3312	Einzahlungen aus der Veräußerung von Grundstücken und Grundstückeinrichtungen	0,00	0,00	0,00
3313	Einzahlungen aus der Veräußerung von Gebäuden und Bauten	0,00	0,00	0,00
3314	Einzahlungen aus der Veräußerung von technischen Anlagen, Fahrzeugen und Maschinen	0,00	0,00	0,00
3315	Einzahlungen aus der Veräußerung von Amts-, Betriebs- und Geschäftsausstattung	0,00	0,00	0,00
3316	Einzahlungen aus der Veräußerung von Kulturgütern	0,00	0,00	0,00
3317	Einzahlungen aus der Veräußerung von Beteiligungen	0,00	0,00	0,00
3318	Einzahlungen aus der Veräußerung von kofinanzierten Schutzbauten	0,00	0,00	0,00
332	Einzahlungen aus der Rückzahlung von Darlehen sowie gewährten Vorschüssen	670,70	800,00	-129,30
3321	Einzahlungen aus Darlehen an Träger des öffentlichen Rechts	0,00	0,00	0,00
3322	Einzahlungen aus Darlehen an Beteiligungen	0,00	0,00	0,00
3323	Einzahlungen aus Darlehen an Unternehmen und Haushalte	0,00	0,00	0,00
3325	Einzahlungen aus Vorschüssen und Anzahlungen	670,70	800,00	-129,30
333	Einzahlungen aus Kapitaltransfers	0,00	20.000,00	-20.000,00
3331	Kapitaltransferzahlungen von Trägern des öffentlichen Rechts	0,00	20.000,00	-20.000,00
3332	Kapitaltransferzahlungen von Beteiligungen	0,00	0,00	0,00
3333	Kapitaltransferzahlungen von Unternehmen	0,00	0,00	0,00
3334	Kapitaltransferzahlungen von Haushalten und Organisationen ohne Erwerbscharakter	0,00	0,00	0,00
3335	Kapitaltransferzahlungen vom Ausland	0,00	0,00	0,00

Vertretungskörper und allgemeine Verwaltung (Gruppe 0)

MVAG	Mittelverwendungs- und aufbringungsgruppen (1. und 2. Ebene)	RA 2025	VA 2025	RA - VA
33	Summe Einzahlungen investive Gebarung	670,70	20.800,00	-20.129,30
341	Auszahlungen aus der Investitionstätigkeit	44.868,17	36.500,00	8.368,17
3411	Auszahlungen für den Erwerb von immateriellem Vermögen	0,00	0,00	0,00
3412	Auszahlungen für den Erwerb von Grundstücken und Grundstückseinrichtungen	37.400,79	30.000,00	7.400,79
3413	Auszahlungen für den Erwerb von Gebäuden und Bauten	0,00	0,00	0,00
3414	Auszahlungen für den Erwerb von technischen Anlagen, Fahrzeugen und Maschinen	776,84	1.500,00	-723,16
3415	Auszahlungen für den Erwerb von Amts-, Betriebs- und Geschäftsausstattung	6.690,54	5.000,00	1.690,54
3416	Auszahlungen für den Erwerb von Kulturgütern	0,00	0,00	0,00
3417	Auszahlungen für den Erwerb von Beteiligungen	0,00	0,00	0,00
3418	Auszahlungen für den Erwerb von kofinanzierten Schutzbauten	0,00	0,00	0,00
342	Auszahlungen aus der Gewährung von Darlehen sowie gewährten Vorschüssen	0,00	4.000,00	-4.000,00
3421	Auszahlungen von Darlehen an Träger des öffentlichen Rechts	0,00	0,00	0,00
3422	Auszahlungen von Darlehen an Beteiligungen	0,00	0,00	0,00
3423	Auszahlungen von Darlehen an Unternehmen und Haushalte	0,00	0,00	0,00
3425	Auszahlungen von Vorschüssen und Anzahlungen	0,00	4.000,00	-4.000,00
343	Auszahlungen aus Kapitaltransfers	0,00	0,00	0,00
3431	Kapitaltransferzahlungen an Träger des öffentlichen Rechts	0,00	0,00	0,00
3432	Kapitaltransferzahlungen an Beteiligungen	0,00	0,00	0,00
3433	Kapitaltransferzahlungen an Unternehmen (Finanzunternehmen)	0,00	0,00	0,00
3434	Kapitaltransferzahlungen an Haushalte und Organisationen ohne Erwerbscharakter	0,00	0,00	0,00
3435	Kapitaltransferzahlungen an das Ausland	0,00	0,00	0,00
34	Summe Auszahlungen investive Gebarung	44.868,17	40.500,00	4.368,17
SA2	Saldo (2) Geldfluss aus der investiven Gebarung (33 – 34)	-44.197,47	-19.700,00	-24.497,47
SA3	Saldo (3) Nettofinanzierungssaldo (Saldo 1 + Saldo 2)	-1.096.510,52	-1.014.200,00	-82.310,52
351	Einzahlungen aus der Aufnahme von Finanzschulden	0,00	0,00	0,00
3511	Einzahlungen aus empfangenen Darlehen von öffentlichen Körperschaften und Rechtsträgern	0,00	0,00	0,00
3512	Einzahlungen aus empfangenen Darlehen von Beteiligungen	0,00	0,00	0,00
3513	Einzahlungen aus empfangenen Darlehen von Unternehmen und privaten Haushalten	0,00	0,00	0,00
3514	Einzahlungen aus Finanzschulden (Finanzunternehmen)	0,00	0,00	0,00
3515	Einzahlungen aus Aufnahmen von Leasingverbindlichkeiten	0,00	0,00	0,00
353	Einzahlungen infolge eines Kapitaltausches bei derivativen Finanzinstrumenten mit Grundgeschäft	0,00	0,00	0,00
3530	Einzahlungen infolge eines Kapitaltausches bei derivativen Finanzinstrumenten mit Grundgeschäft	0,00	0,00	0,00

Vertretungskörper und allgemeine Verwaltung (Gruppe 0)

MVAG	Mittelverwendungs- und aufbringungsgruppen (1. und 2. Ebene)	RA 2025	VA 2025	RA - VA
355	Einzahlungen aus dem Abgang von Finanzinstrumenten	0,00	0,00	0,00
3550	Einzahlungen aus dem Abgang von Finanzinstrumenten	0,00	0,00	0,00
35	Summe Einzahlungen aus der Finanzierungstätigkeit	0,00	0,00	0,00
361	Auszahlungen aus der Tilgung von Finanzschulden	15.000,00	15.000,00	0,00
3611	Auszahlungen aus empfangenen Darlehen von öffentlichen Körperschaften und Rechtsträgern	0,00	0,00	0,00
3612	Auszahlungen aus empfangenen Darlehen von Beteiligungen	0,00	0,00	0,00
3613	Auszahlungen aus empfangenen Darlehen von Unternehmen und privaten Haushalten	0,00	0,00	0,00
3614	Auszahlungen aus Finanzschulden	15.000,00	15.000,00	0,00
3615	Auszahlungen aus Rückzahlungen von Leasingverbindlichkeiten	0,00	0,00	0,00
363	Auszahlungen infolge eines Kapitaltausches bei derivativen Finanzinstrumenten mit Grundgeschäft	0,00	0,00	0,00
3630	Auszahlungen infolge eines Kapitaltausches bei derivativen Finanzinstrumenten mit Grundgeschäft	0,00	0,00	0,00
365	Auszahlungen für den Erwerb von Finanzinstrumenten	0,00	0,00	0,00
3650	Auszahlungen für den Erwerb von Finanzinstrumenten	0,00	0,00	0,00
36	Summe Auszahlungen aus der Finanzierungstätigkeit	15.000,00	15.000,00	0,00
SA4	Saldo (4) Geldfluss aus der Finanzierungstätigkeit (35 – 36)	-15.000,00	-15.000,00	0,00
SA5	Saldo (5) Geldfluss aus der voranschlagswirksamen Gebarung (Saldo 3 + Saldo 4)	-1.111.510,52	-1.029.200,00	-82.310,52

Öffentliche Ordnung und Sicherheit (Gruppe 1)

MVAG	Mittelverwendungs- und aufbringungsgruppen (1. und 2. Ebene)	RA 2025	VA 2025	RA - VA
311	Einzahlungen aus operativer Verwaltungstätigkeit	15.162,75	25.600,00	-10.437,25
3111	Einzahlungen aus eigenen Abgaben	0,00	0,00	0,00
3112	Einzahlungen aus Ertragsanteilen	0,00	0,00	0,00
3113	Einzahlungen aus Gebühren	0,00	0,00	0,00
3114	Einzahlungen aus Leistungen	4.620,00	6.000,00	-1.380,00
3115	Einzahlungen aus Besitz und wirtschaftlicher Tätigkeit	10.330,38	16.000,00	-5.669,62
3116	Einzahlungen aus Veräußerung von geringwertigen Wirtschaftsgütern (GWG) und sonstige Einzahlungen	212,37	3.600,00	-3.387,63
312	Einzahlungen aus Transfers	281.777,57	272.200,00	9.577,57
3121	Transferzahlungen von Trägern des öffentlichen Rechts	281.777,57	272.200,00	9.577,57
3122	Transferzahlungen von Beteiligten	0,00	0,00	0,00
3123	Transferzahlungen von Unternehmen (inkl. Finanzunternehmen)	0,00	0,00	0,00
3124	Transferzahlungen von Haushalten und Organisationen ohne Erwerbscharakter	0,00	0,00	0,00
3125	Transferzahlungen vom Ausland	0,00	0,00	0,00
3126	Investitions- und Tilgungszuschüsse zwischen Unternehmungen und Betrieben der Gebietskörperschaft und der Gebietskörperschaft	0,00	0,00	0,00
313	Einzahlungen aus Finanzerträgen	0,00	0,00	0,00
3131	Einzahlungen aus Zinserträgen	0,00	0,00	0,00
3132	Einzahlungen aus Zinsen aus derivativen Finanzinstrumenten mit und ohne Grundgeschäft	0,00	0,00	0,00
3133	Einzahlungen aus Gewinnentnahmen von marktbestimmten Betrieben	0,00	0,00	0,00
3134	Sonstige Einzahlungen aus Finanzerträgen	0,00	0,00	0,00
3135	Einzahlungen aus Dividenden/Gewinnausschüttungen	0,00	0,00	0,00
31	Summe Einzahlungen operative Gebarung	296.940,32	297.800,00	-859,68
321	Auszahlungen aus Personalaufwand	0,00	0,00	0,00
3211	Auszahlungen für Personalaufwand (Bezüge, Nebengebühren, und Mehrleistungsvergütungen)	0,00	0,00	0,00
3212	Auszahlungen für gesetzliche und freiwillige Sozialaufwendungen	0,00	0,00	0,00
3213	Auszahlungen aus sonstigem Personalaufwand	0,00	0,00	0,00
322	Auszahlungen aus Sachaufwand	93.309,40	83.000,00	10.309,40
3221	Auszahlungen für Verbrauchs- und Verbrauchsgüter, Handelswaren	36,13	200,00	-163,87
3222	Auszahlungen für Verwaltungs- und Betriebsaufwand	17.928,00	17.000,00	928,00
3223	Auszahlungen für Leasing- und Mietaufwand	0,00	0,00	0,00
3224	Auszahlungen für Instandhaltung	15.928,76	4.500,00	11.428,76
3225	Sonstige Auszahlungen aus Sachaufwand	59.416,51	61.300,00	-1.883,49
3226	Auszahlungen aus der Inanspruchnahme von Haftungen	0,00	0,00	0,00
323	Auszahlungen aus Transfers	17.371,00	18.400,00	-1.029,00
3231	Transferzahlungen an Träger des öffentlichen Rechts	17.371,00	18.400,00	-1.029,00

Öffentliche Ordnung und Sicherheit (Gruppe 1)

MVAG	Mittelverwendungs- und aufbringungsgruppen (1. und 2. Ebene)	RA 2025	VA 2025	RA - VA
3232	Transferzahlungen an Beteiligungen	0,00	0,00	0,00
3233	Transferzahlungen an Unternehmen (inkl. Finanzunternehmen)	0,00	0,00	0,00
3234	Transferzahlungen an Haushalte und Organisationen ohne Erwerbscharakter	0,00	0,00	0,00
3235	Transferzahlungen an das Ausland	0,00	0,00	0,00
3236	Investitions- und Tilgungszuschüsse zwischen Unternehmungen und Betrieben der Gebietskörperschaft und der Gebietskörperschaft	0,00	0,00	0,00
324	Auszahlungen aus Finanzaufwand	27.473,69	24.600,00	2.873,69
3241	Auszahlungen für Zinsen	27.473,69	24.600,00	2.873,69
3242	Auszahlungen für Zinsen aus derivativen Finanzinstrumenten mit und ohne Grundgeschäft	0,00	0,00	0,00
3243	Auszahlungen aus Gewinnentnahmen von marktbestimmten Betrieben	0,00	0,00	0,00
3244	Sonstige Auszahlungen aus Finanzaufwendungen	0,00	0,00	0,00
32	Summe Auszahlungen operative Gebarung	138.154,09	126.000,00	12.154,09
SA1	Saldo (1) Geldfluss aus der operativen Gebarung (31 – 32)	158.786,23	171.800,00	-13.013,77
331	Einzahlungen aus der Investitionstätigkeit	0,00	0,00	0,00
3311	Einzahlungen aus der Veräußerung von immateriellem Vermögen	0,00	0,00	0,00
3312	Einzahlungen aus der Veräußerung von Grundstücken und Grundstückeinrichtungen	0,00	0,00	0,00
3313	Einzahlungen aus der Veräußerung von Gebäuden und Bauten	0,00	0,00	0,00
3314	Einzahlungen aus der Veräußerung von technischen Anlagen, Fahrzeugen und Maschinen	0,00	0,00	0,00
3315	Einzahlungen aus der Veräußerung von Amts-, Betriebs- und Geschäftsausstattung	0,00	0,00	0,00
3316	Einzahlungen aus der Veräußerung von Kulturgütern	0,00	0,00	0,00
3317	Einzahlungen aus der Veräußerung von Beteiligungen	0,00	0,00	0,00
3318	Einzahlungen aus der Veräußerung von kofinanzierten Schutzbauten	0,00	0,00	0,00
332	Einzahlungen aus der Rückzahlung von Darlehen sowie gewährten Vorschüssen	0,00	0,00	0,00
3321	Einzahlungen aus Darlehen an Träger des öffentlichen Rechts	0,00	0,00	0,00
3322	Einzahlungen aus Darlehen an Beteiligungen	0,00	0,00	0,00
3323	Einzahlungen aus Darlehen an Unternehmen und Haushalte	0,00	0,00	0,00
3325	Einzahlungen aus Vorschüssen und Anzahlungen	0,00	0,00	0,00
333	Einzahlungen aus Kapitaltransfers	20.000,00	20.000,00	0,00
3331	Kapitaltransferzahlungen von Trägern des öffentlichen Rechts	20.000,00	20.000,00	0,00
3332	Kapitaltransferzahlungen von Beteiligungen	0,00	0,00	0,00
3333	Kapitaltransferzahlungen von Unternehmen	0,00	0,00	0,00
3334	Kapitaltransferzahlungen von Haushalten und Organisationen ohne Erwerbscharakter	0,00	0,00	0,00
3335	Kapitaltransferzahlungen vom Ausland	0,00	0,00	0,00

Öffentliche Ordnung und Sicherheit (Gruppe 1)

MVAG	Mittelverwendungs- und aufbringungsgruppen (1. und 2. Ebene)	RA 2025	VA 2025	RA - VA
33	Summe Einzahlungen investive Gebarung	20.000,00	20.000,00	0,00
341	Auszahlungen aus der Investitionstätigkeit	0,00	10.000,00	-10.000,00
3411	Auszahlungen für den Erwerb von immateriellem Vermögen	0,00	0,00	0,00
3412	Auszahlungen für den Erwerb von Grundstücken und Grundstückseinrichtungen	0,00	0,00	0,00
3413	Auszahlungen für den Erwerb von Gebäuden und Bauten	0,00	0,00	0,00
3414	Auszahlungen für den Erwerb von technischen Anlagen, Fahrzeugen und Maschinen	0,00	10.000,00	-10.000,00
3415	Auszahlungen für den Erwerb von Amts-, Betriebs- und Geschäftsausstattung	0,00	0,00	0,00
3416	Auszahlungen für den Erwerb von Kulturgütern	0,00	0,00	0,00
3417	Auszahlungen für den Erwerb von Beteiligungen	0,00	0,00	0,00
3418	Auszahlungen für den Erwerb von kofinanzierten Schutzbauten	0,00	0,00	0,00
342	Auszahlungen aus der Gewährung von Darlehen sowie gewährten Vorschüssen	0,00	0,00	0,00
3421	Auszahlungen von Darlehen an Träger des öffentlichen Rechts	0,00	0,00	0,00
3422	Auszahlungen von Darlehen an Beteiligungen	0,00	0,00	0,00
3423	Auszahlungen von Darlehen an Unternehmen und Haushalte	0,00	0,00	0,00
3425	Auszahlungen von Vorschüssen und Anzahlungen	0,00	0,00	0,00
343	Auszahlungen aus Kapitaltransfers	0,00	0,00	0,00
3431	Kapitaltransferzahlungen an Träger des öffentlichen Rechts	0,00	0,00	0,00
3432	Kapitaltransferzahlungen an Beteiligungen	0,00	0,00	0,00
3433	Kapitaltransferzahlungen an Unternehmen (Finanzunternehmen)	0,00	0,00	0,00
3434	Kapitaltransferzahlungen an Haushalte und Organisationen ohne Erwerbscharakter	0,00	0,00	0,00
3435	Kapitaltransferzahlungen an das Ausland	0,00	0,00	0,00
34	Summe Auszahlungen investive Gebarung	0,00	10.000,00	-10.000,00
SA2	Saldo (2) Geldfluss aus der investiven Gebarung (33 – 34)	20.000,00	10.000,00	10.000,00
SA3	Saldo (3) Nettofinanzierungssaldo (Saldo 1 + Saldo 2)	178.786,23	181.800,00	-3.013,77
351	Einzahlungen aus der Aufnahme von Finanzschulden	100.000,00	100.000,00	0,00
3511	Einzahlungen aus empfangenen Darlehen von öffentlichen Körperschaften und Rechtsträgern	0,00	0,00	0,00
3512	Einzahlungen aus empfangenen Darlehen von Beteiligungen	0,00	0,00	0,00
3513	Einzahlungen aus empfangenen Darlehen von Unternehmen und privaten Haushalten	0,00	0,00	0,00
3514	Einzahlungen aus Finanzschulden (Finanzunternehmen)	100.000,00	100.000,00	0,00
3515	Einzahlungen aus Aufnahmen von Leasingverbindlichkeiten	0,00	0,00	0,00
353	Einzahlungen infolge eines Kapitaltausches bei derivativen Finanzinstrumenten mit Grundgeschäft	0,00	0,00	0,00
3530	Einzahlungen infolge eines Kapitaltausches bei derivativen Finanzinstrumenten mit Grundgeschäft	0,00	0,00	0,00

Öffentliche Ordnung und Sicherheit (Gruppe 1)

MVAG	Mittelverwendungs- und aufbringungsgruppen (1. und 2. Ebene)	RA 2025	VA 2025	RA - VA
355	Einzahlungen aus dem Abgang von Finanzinstrumenten	0,00	0,00	0,00
3550	Einzahlungen aus dem Abgang von Finanzinstrumenten	0,00	0,00	0,00
35	Summe Einzahlungen aus der Finanzierungstätigkeit	100.000,00	100.000,00	0,00
361	Auszahlungen aus der Tilgung von Finanzschulden	243.338,90	243.000,00	338,90
3611	Auszahlungen aus empfangenen Darlehen von öffentlichen Körperschaften und Rechtsträgern	0,00	0,00	0,00
3612	Auszahlungen aus empfangenen Darlehen von Beteiligungen	0,00	0,00	0,00
3613	Auszahlungen aus empfangenen Darlehen von Unternehmen und privaten Haushalten	0,00	0,00	0,00
3614	Auszahlungen aus Finanzschulden	243.338,90	243.000,00	338,90
3615	Auszahlungen aus Rückzahlungen von Leasingverbindlichkeiten	0,00	0,00	0,00
363	Auszahlungen infolge eines Kapitaltausches bei derivativen Finanzinstrumenten mit Grundgeschäft	0,00	0,00	0,00
3630	Auszahlungen infolge eines Kapitaltausches bei derivativen Finanzinstrumenten mit Grundgeschäft	0,00	0,00	0,00
365	Auszahlungen für den Erwerb von Finanzinstrumenten	0,00	0,00	0,00
3650	Auszahlungen für den Erwerb von Finanzinstrumenten	0,00	0,00	0,00
36	Summe Auszahlungen aus der Finanzierungstätigkeit	243.338,90	243.000,00	338,90
SA4	Saldo (4) Geldfluss aus der Finanzierungstätigkeit (35 – 36)	-143.338,90	-143.000,00	-338,90
SA5	Saldo (5) Geldfluss aus der voranschlagswirksamen Gebarung (Saldo 3 + Saldo 4)	35.447,33	38.800,00	-3.352,67

Unterricht, Erziehung, Sport und Wissenschaft (Gruppe 2)

MVAG	Mittelverwendungs- und aufbringungsgruppen (1. und 2. Ebene)	RA 2025	VA 2025	RA - VA
311	Einzahlungen aus operativer Verwaltungstätigkeit	151.586,71	148.700,00	2.886,71
3111	Einzahlungen aus eigenen Abgaben	0,00	0,00	0,00
3112	Einzahlungen aus Ertragsanteilen	0,00	0,00	0,00
3113	Einzahlungen aus Gebühren	47.262,03	44.000,00	3.262,03
3114	Einzahlungen aus Leistungen	88.915,78	87.400,00	1.515,78
3115	Einzahlungen aus Besitz und wirtschaftlicher Tätigkeit	0,00	0,00	0,00
3116	Einzahlungen aus Veräußerung von geringwertigen Wirtschaftsgütern (GWG) und sonstige Einzahlungen	15.408,90	17.300,00	-1.891,10
312	Einzahlungen aus Transfers	143.673,30	104.200,00	39.473,30
3121	Transferzahlungen von Trägern des öffentlichen Rechts	143.673,30	104.200,00	39.473,30
3122	Transferzahlungen von Beteiligten	0,00	0,00	0,00
3123	Transferzahlungen von Unternehmen (inkl. Finanzunternehmen)	0,00	0,00	0,00
3124	Transferzahlungen von Haushalten und Organisationen ohne Erwerbscharakter	0,00	0,00	0,00
3125	Transferzahlungen vom Ausland	0,00	0,00	0,00
3126	Investitions- und Tilgungszuschüsse zwischen Unternehmungen und Betrieben der Gebietskörperschaft und der Gebietskörperschaft	0,00	0,00	0,00
313	Einzahlungen aus Finanzerträgen	0,00	0,00	0,00
3131	Einzahlungen aus Zinserträgen	0,00	0,00	0,00
3132	Einzahlungen aus Zinsen aus derivativen Finanzinstrumenten mit und ohne Grundgeschäft	0,00	0,00	0,00
3133	Einzahlungen aus Gewinnentnahmen von marktbestimmten Betrieben	0,00	0,00	0,00
3134	Sonstige Einzahlungen aus Finanzerträgen	0,00	0,00	0,00
3135	Einzahlungen aus Dividenden/Gewinnausschüttungen	0,00	0,00	0,00
31	Summe Einzahlungen operative Gebarung	295.260,01	252.900,00	42.360,01
321	Auszahlungen aus Personalaufwand	609.730,16	613.300,00	-3.569,84
3211	Auszahlungen für Personalaufwand (Bezüge, Nebengebühren, und Mehrleistungsvergütungen)	488.735,73	491.500,00	-2.764,27
3212	Auszahlungen für gesetzliche und freiwillige Sozialaufwendungen	120.994,43	121.800,00	-805,57
3213	Auszahlungen aus sonstigem Personalaufwand	0,00	0,00	0,00
322	Auszahlungen aus Sachaufwand	509.225,85	547.800,00	-38.574,15
3221	Auszahlungen für Gebrauchs- und Verbrauchsgüter, Handelswaren	176.201,89	162.500,00	13.701,89
3222	Auszahlungen für Verwaltungs- und Betriebsaufwand	27.837,87	31.500,00	-3.662,13
3223	Auszahlungen für Leasing- und Mietaufwand	0,00	0,00	0,00
3224	Auszahlungen für Instandhaltung	22.512,90	29.400,00	-6.887,10
3225	Sonstige Auszahlungen aus Sachaufwand	282.673,19	324.400,00	-41.726,81
3226	Auszahlungen aus der Inanspruchnahme von Haftungen	0,00	0,00	0,00
323	Auszahlungen aus Transfers	41.323,00	42.700,00	-1.377,00
3231	Transferzahlungen an Träger des öffentlichen Rechts	25.875,00	26.000,00	-125,00

Unterricht, Erziehung, Sport und Wissenschaft (Gruppe 2)

MVAG	Mittelverwendungs- und aufbringungsgruppen (1. und 2. Ebene)	RA 2025	VA 2025	RA - VA
3232	Transferzahlungen an Beteiligungen	0,00	0,00	0,00
3233	Transferzahlungen an Unternehmen (inkl. Finanzunternehmen)	0,00	0,00	0,00
3234	Transferzahlungen an Haushalte und Organisationen ohne Erwerbscharakter	15.448,00	16.700,00	-1.252,00
3235	Transferzahlungen an das Ausland	0,00	0,00	0,00
3236	Investitions- und Tilgungszuschüsse zwischen Unternehmungen und Betrieben der Gebietskörperschaft und der Gebietskörperschaft	0,00	0,00	0,00
324	Auszahlungen aus Finanzaufwand	36.183,41	38.200,00	-2.016,59
3241	Auszahlungen für Zinsen	36.183,41	38.200,00	-2.016,59
3242	Auszahlungen für Zinsen aus derivativen Finanzinstrumenten mit und ohne Grundgeschäft	0,00	0,00	0,00
3243	Auszahlungen aus Gewinnentnahmen von marktbestimmten Betrieben	0,00	0,00	0,00
3244	Sonstige Auszahlungen aus Finanzaufwendungen	0,00	0,00	0,00
32	Summe Auszahlungen operative Gebarung	1.196.462,42	1.242.000,00	-45.537,58
SA1	Saldo (1) Geldfluss aus der operativen Gebarung (31 – 32)	-901.202,41	-989.100,00	87.897,59
331	Einzahlungen aus der Investitionstätigkeit	0,00	0,00	0,00
3311	Einzahlungen aus der Veräußerung von immateriellem Vermögen	0,00	0,00	0,00
3312	Einzahlungen aus der Veräußerung von Grundstücken und Grundstückeinrichtungen	0,00	0,00	0,00
3313	Einzahlungen aus der Veräußerung von Gebäuden und Bauten	0,00	0,00	0,00
3314	Einzahlungen aus der Veräußerung von technischen Anlagen, Fahrzeugen und Maschinen	0,00	0,00	0,00
3315	Einzahlungen aus der Veräußerung von Amts-, Betriebs- und Geschäftsausstattung	0,00	0,00	0,00
3316	Einzahlungen aus der Veräußerung von Kulturgütern	0,00	0,00	0,00
3317	Einzahlungen aus der Veräußerung von Beteiligungen	0,00	0,00	0,00
3318	Einzahlungen aus der Veräußerung von kofinanzierten Schutzbauten	0,00	0,00	0,00
332	Einzahlungen aus der Rückzahlung von Darlehen sowie gewährten Vorschüssen	0,00	0,00	0,00
3321	Einzahlungen aus Darlehen an Träger des öffentlichen Rechts	0,00	0,00	0,00
3322	Einzahlungen aus Darlehen an Beteiligungen	0,00	0,00	0,00
3323	Einzahlungen aus Darlehen an Unternehmen und Haushalte	0,00	0,00	0,00
3325	Einzahlungen aus Vorschüssen und Anzahlungen	0,00	0,00	0,00
333	Einzahlungen aus Kapitaltransfers	0,00	0,00	0,00
3331	Kapitaltransferzahlungen von Trägern des öffentlichen Rechts	0,00	0,00	0,00
3332	Kapitaltransferzahlungen von Beteiligungen	0,00	0,00	0,00
3333	Kapitaltransferzahlungen von Unternehmen	0,00	0,00	0,00
3334	Kapitaltransferzahlungen von Haushalten und Organisationen ohne Erwerbscharakter	0,00	0,00	0,00
3335	Kapitaltransferzahlungen vom Ausland	0,00	0,00	0,00

Unterricht, Erziehung, Sport und Wissenschaft (Gruppe 2)

MVAG	Mittelverwendungs- und aufbringungsgruppen (1. und 2. Ebene)	RA 2025	VA 2025	RA - VA
33	Summe Einzahlungen investive Gebarung	0,00	0,00	0,00
341	Auszahlungen aus der Investitionstätigkeit	1.298.662,12	1.361.100,00	-62.437,88
3411	Auszahlungen für den Erwerb von immateriellem Vermögen	0,00	0,00	0,00
3412	Auszahlungen für den Erwerb von Grundstücken und Grundstückseinrichtungen	0,00	0,00	0,00
3413	Auszahlungen für den Erwerb von Gebäuden und Bauten	1.285.873,20	1.350.000,00	-64.126,80
3414	Auszahlungen für den Erwerb von technischen Anlagen, Fahrzeugen und Maschinen	2.814,26	4.600,00	-1.785,74
3415	Auszahlungen für den Erwerb von Amts-, Betriebs- und Geschäftsausstattung	9.974,66	6.500,00	3.474,66
3416	Auszahlungen für den Erwerb von Kulturgütern	0,00	0,00	0,00
3417	Auszahlungen für den Erwerb von Beteiligungen	0,00	0,00	0,00
3418	Auszahlungen für den Erwerb von kofinanzierten Schutzbauten	0,00	0,00	0,00
342	Auszahlungen aus der Gewährung von Darlehen sowie gewährten Vorschüssen	0,00	0,00	0,00
3421	Auszahlungen von Darlehen an Träger des öffentlichen Rechts	0,00	0,00	0,00
3422	Auszahlungen von Darlehen an Beteiligungen	0,00	0,00	0,00
3423	Auszahlungen von Darlehen an Unternehmen und Haushalte	0,00	0,00	0,00
3425	Auszahlungen von Vorschüssen und Anzahlungen	0,00	0,00	0,00
343	Auszahlungen aus Kapitaltransfers	0,00	0,00	0,00
3431	Kapitaltransferzahlungen an Träger des öffentlichen Rechts	0,00	0,00	0,00
3432	Kapitaltransferzahlungen an Beteiligungen	0,00	0,00	0,00
3433	Kapitaltransferzahlungen an Unternehmen (Finanzunternehmen)	0,00	0,00	0,00
3434	Kapitaltransferzahlungen an Haushalte und Organisationen ohne Erwerbscharakter	0,00	0,00	0,00
3435	Kapitaltransferzahlungen an das Ausland	0,00	0,00	0,00
34	Summe Auszahlungen investive Gebarung	1.298.662,12	1.361.100,00	-62.437,88
SA2	Saldo (2) Geldfluss aus der investiven Gebarung (33 – 34)	-1.298.662,12	-1.361.100,00	62.437,88
SA3	Saldo (3) Nettofinanzierungssaldo (Saldo 1 + Saldo 2)	-2.199.864,53	-2.350.200,00	150.335,47
351	Einzahlungen aus der Aufnahme von Finanzschulden	1.100.000,00	1.100.000,00	0,00
3511	Einzahlungen aus empfangenen Darlehen von öffentlichen Körperschaften und Rechtsträgern	0,00	0,00	0,00
3512	Einzahlungen aus empfangenen Darlehen von Beteiligungen	0,00	0,00	0,00
3513	Einzahlungen aus empfangenen Darlehen von Unternehmen und privaten Haushalten	0,00	0,00	0,00
3514	Einzahlungen aus Finanzschulden (Finanzunternehmen)	1.100.000,00	1.100.000,00	0,00
3515	Einzahlungen aus Aufnahmen von Leasingverbindlichkeiten	0,00	0,00	0,00
353	Einzahlungen infolge eines Kapitaltausches bei derivativen Finanzinstrumenten mit Grundgeschäft	0,00	0,00	0,00
3530	Einzahlungen infolge eines Kapitaltausches bei derivativen Finanzinstrumenten mit Grundgeschäft	0,00	0,00	0,00

Unterricht, Erziehung, Sport und Wissenschaft (Gruppe 2)

MVAG	Mittelverwendungs- und aufbringungsgruppen (1. und 2. Ebene)	RA 2025	VA 2025	RA - VA
355	Einzahlungen aus dem Abgang von Finanzinstrumenten	0,00	0,00	0,00
3550	Einzahlungen aus dem Abgang von Finanzinstrumenten	0,00	0,00	0,00
35	Summe Einzahlungen aus der Finanzierungstätigkeit	1.100.000,00	1.100.000,00	0,00
361	Auszahlungen aus der Tilgung von Finanzschulden	67.269,09	49.800,00	17.469,09
3611	Auszahlungen aus empfangenen Darlehen von öffentlichen Körperschaften und Rechtsträgern	0,00	0,00	0,00
3612	Auszahlungen aus empfangenen Darlehen von Beteiligungen	0,00	0,00	0,00
3613	Auszahlungen aus empfangenen Darlehen von Unternehmen und privaten Haushalten	0,00	0,00	0,00
3614	Auszahlungen aus Finanzschulden	67.269,09	49.800,00	17.469,09
3615	Auszahlungen aus Rückzahlungen von Leasingverbindlichkeiten	0,00	0,00	0,00
363	Auszahlungen infolge eines Kapitaltausches bei derivativen Finanzinstrumenten mit Grundgeschäft	0,00	0,00	0,00
3630	Auszahlungen infolge eines Kapitaltausches bei derivativen Finanzinstrumenten mit Grundgeschäft	0,00	0,00	0,00
365	Auszahlungen für den Erwerb von Finanzinstrumenten	0,00	0,00	0,00
3650	Auszahlungen für den Erwerb von Finanzinstrumenten	0,00	0,00	0,00
36	Summe Auszahlungen aus der Finanzierungstätigkeit	67.269,09	49.800,00	17.469,09
SA4	Saldo (4) Geldfluss aus der Finanzierungstätigkeit (35 – 36)	1.032.730,91	1.050.200,00	-17.469,09
SA5	Saldo (5) Geldfluss aus der voranschlagswirksamen Gebarung (Saldo 3 + Saldo 4)	-1.167.133,62	-1.300.000,00	132.866,38

Kunst, Kultur und Kultus (Gruppe 3)

MVAG	Mittelverwendungs- und aufbringungsgruppen (1. und 2. Ebene)	RA 2025	VA 2025	RA - VA
311	Einzahlungen aus operativer Verwaltungstätigkeit	873,02	900,00	-26,98
3111	Einzahlungen aus eigenen Abgaben	0,00	0,00	0,00
3112	Einzahlungen aus Ertragsanteilen	0,00	0,00	0,00
3113	Einzahlungen aus Gebühren	0,00	0,00	0,00
3114	Einzahlungen aus Leistungen	873,02	900,00	-26,98
3115	Einzahlungen aus Besitz und wirtschaftlicher Tätigkeit	0,00	0,00	0,00
3116	Einzahlungen aus Veräußerung von geringwertigen Wirtschaftsgütern (GWG) und sonstige Einzahlungen	0,00	0,00	0,00
312	Einzahlungen aus Transfers	0,00	0,00	0,00
3121	Transferzahlungen von Trägern des öffentlichen Rechts	0,00	0,00	0,00
3122	Transferzahlungen von Beteiligten	0,00	0,00	0,00
3123	Transferzahlungen von Unternehmen (inkl. Finanzunternehmen)	0,00	0,00	0,00
3124	Transferzahlungen von Haushalten und Organisationen ohne Erwerbscharakter	0,00	0,00	0,00
3125	Transferzahlungen vom Ausland	0,00	0,00	0,00
3126	Investitions- und Tilgungszuschüsse zwischen Unternehmungen und Betrieben der Gebietskörperschaft und der Gebietskörperschaft	0,00	0,00	0,00
313	Einzahlungen aus Finanzerträgen	0,00	0,00	0,00
3131	Einzahlungen aus Zinserträgen	0,00	0,00	0,00
3132	Einzahlungen aus Zinsen aus derivativen Finanzinstrumenten mit und ohne Grundgeschäft	0,00	0,00	0,00
3133	Einzahlungen aus Gewinnentnahmen von marktbestimmten Betrieben	0,00	0,00	0,00
3134	Sonstige Einzahlungen aus Finanzerträgen	0,00	0,00	0,00
3135	Einzahlungen aus Dividenden/Gewinnausschüttungen	0,00	0,00	0,00
31	Summe Einzahlungen operative Gebarung	873,02	900,00	-26,98
321	Auszahlungen aus Personalaufwand	0,00	0,00	0,00
3211	Auszahlungen für Personalaufwand (Bezüge, Nebengebühren, und Mehrleistungsvergütungen)	0,00	0,00	0,00
3212	Auszahlungen für gesetzliche und freiwillige Sozialaufwendungen	0,00	0,00	0,00
3213	Auszahlungen aus sonstigem Personalaufwand	0,00	0,00	0,00
322	Auszahlungen aus Sachaufwand	63.116,21	99.400,00	-36.283,79
3221	Auszahlungen für Verbrauchs- und Verbrauchsgüter, Handelswaren	0,00	500,00	-500,00
3222	Auszahlungen für Verwaltungs- und Betriebsaufwand	0,00	400,00	-400,00
3223	Auszahlungen für Leasing- und Mietaufwand	0,00	0,00	0,00
3224	Auszahlungen für Instandhaltung	0,00	500,00	-500,00
3225	Sonstige Auszahlungen aus Sachaufwand	63.116,21	98.000,00	-34.883,79
3226	Auszahlungen aus der Inanspruchnahme von Haftungen	0,00	0,00	0,00
323	Auszahlungen aus Transfers	700,00	1.200,00	-500,00
3231	Transferzahlungen an Träger des öffentlichen Rechts	0,00	500,00	-500,00

Kunst, Kultur und Kultus (Gruppe 3)

MVAG	Mittelverwendungs- und aufbringungsgruppen (1. und 2. Ebene)	RA 2025	VA 2025	RA - VA
3232	Transferzahlungen an Beteiligungen	0,00	0,00	0,00
3233	Transferzahlungen an Unternehmen (inkl. Finanzunternehmen)	0,00	0,00	0,00
3234	Transferzahlungen an Haushalte und Organisationen ohne Erwerbscharakter	700,00	700,00	0,00
3235	Transferzahlungen an das Ausland	0,00	0,00	0,00
3236	Investitions- und Tilgungszuschüsse zwischen Unternehmungen und Betrieben der Gebietskörperschaft und der Gebietskörperschaft	0,00	0,00	0,00
324	Auszahlungen aus Finanzaufwand	0,00	0,00	0,00
3241	Auszahlungen für Zinsen	0,00	0,00	0,00
3242	Auszahlungen für Zinsen aus derivativen Finanzinstrumenten mit und ohne Grundgeschäft	0,00	0,00	0,00
3243	Auszahlungen aus Gewinnentnahmen von marktbestimmten Betrieben	0,00	0,00	0,00
3244	Sonstige Auszahlungen aus Finanzaufwendungen	0,00	0,00	0,00
32	Summe Auszahlungen operative Gebarung	63.816,21	100.600,00	-36.783,79
SA1	Saldo (1) Geldfluss aus der operativen Gebarung (31 – 32)	-62.943,19	-99.700,00	36.756,81
331	Einzahlungen aus der Investitionstätigkeit	0,00	0,00	0,00
3311	Einzahlungen aus der Veräußerung von immateriellem Vermögen	0,00	0,00	0,00
3312	Einzahlungen aus der Veräußerung von Grundstücken und Grundstückeinrichtungen	0,00	0,00	0,00
3313	Einzahlungen aus der Veräußerung von Gebäuden und Bauten	0,00	0,00	0,00
3314	Einzahlungen aus der Veräußerung von technischen Anlagen, Fahrzeugen und Maschinen	0,00	0,00	0,00
3315	Einzahlungen aus der Veräußerung von Amts-, Betriebs- und Geschäftsausstattung	0,00	0,00	0,00
3316	Einzahlungen aus der Veräußerung von Kulturgütern	0,00	0,00	0,00
3317	Einzahlungen aus der Veräußerung von Beteiligungen	0,00	0,00	0,00
3318	Einzahlungen aus der Veräußerung von kofinanzierten Schutzbauten	0,00	0,00	0,00
332	Einzahlungen aus der Rückzahlung von Darlehen sowie gewährten Vorschüssen	0,00	0,00	0,00
3321	Einzahlungen aus Darlehen an Träger des öffentlichen Rechts	0,00	0,00	0,00
3322	Einzahlungen aus Darlehen an Beteiligungen	0,00	0,00	0,00
3323	Einzahlungen aus Darlehen an Unternehmen und Haushalte	0,00	0,00	0,00
3325	Einzahlungen aus Vorschüssen und Anzahlungen	0,00	0,00	0,00
333	Einzahlungen aus Kapitaltransfers	0,00	0,00	0,00
3331	Kapitaltransferzahlungen von Trägern des öffentlichen Rechts	0,00	0,00	0,00
3332	Kapitaltransferzahlungen von Beteiligungen	0,00	0,00	0,00
3333	Kapitaltransferzahlungen von Unternehmen	0,00	0,00	0,00
3334	Kapitaltransferzahlungen von Haushalten und Organisationen ohne Erwerbscharakter	0,00	0,00	0,00
3335	Kapitaltransferzahlungen vom Ausland	0,00	0,00	0,00

Kunst, Kultur und Kultus (Gruppe 3)

MVAG	Mittelverwendungs- und aufbringungsgruppen (1. und 2. Ebene)	RA 2025	VA 2025	RA - VA
33	Summe Einzahlungen investive Gebarung	0,00	0,00	0,00
341	Auszahlungen aus der Investitionstätigkeit	0,00	1.500,00	-1.500,00
3411	Auszahlungen für den Erwerb von immateriellem Vermögen	0,00	0,00	0,00
3412	Auszahlungen für den Erwerb von Grundstücken und Grundstückseinrichtungen	0,00	0,00	0,00
3413	Auszahlungen für den Erwerb von Gebäuden und Bauten	0,00	0,00	0,00
3414	Auszahlungen für den Erwerb von technischen Anlagen, Fahrzeugen und Maschinen	0,00	0,00	0,00
3415	Auszahlungen für den Erwerb von Amts-, Betriebs- und Geschäftsausstattung	0,00	1.500,00	-1.500,00
3416	Auszahlungen für den Erwerb von Kulturgütern	0,00	0,00	0,00
3417	Auszahlungen für den Erwerb von Beteiligungen	0,00	0,00	0,00
3418	Auszahlungen für den Erwerb von kofinanzierten Schutzbauten	0,00	0,00	0,00
342	Auszahlungen aus der Gewährung von Darlehen sowie gewährten Vorschüssen	0,00	0,00	0,00
3421	Auszahlungen von Darlehen an Träger des öffentlichen Rechts	0,00	0,00	0,00
3422	Auszahlungen von Darlehen an Beteiligungen	0,00	0,00	0,00
3423	Auszahlungen von Darlehen an Unternehmen und Haushalte	0,00	0,00	0,00
3425	Auszahlungen von Vorschüssen und Anzahlungen	0,00	0,00	0,00
343	Auszahlungen aus Kapitaltransfers	0,00	0,00	0,00
3431	Kapitaltransferzahlungen an Träger des öffentlichen Rechts	0,00	0,00	0,00
3432	Kapitaltransferzahlungen an Beteiligungen	0,00	0,00	0,00
3433	Kapitaltransferzahlungen an Unternehmen (Finanzunternehmen)	0,00	0,00	0,00
3434	Kapitaltransferzahlungen an Haushalte und Organisationen ohne Erwerbscharakter	0,00	0,00	0,00
3435	Kapitaltransferzahlungen an das Ausland	0,00	0,00	0,00
34	Summe Auszahlungen investive Gebarung	0,00	1.500,00	-1.500,00
SA2	Saldo (2) Geldfluss aus der investiven Gebarung (33 – 34)	0,00	-1.500,00	1.500,00
SA3	Saldo (3) Nettofinanzierungssaldo (Saldo 1 + Saldo 2)	-62.943,19	-101.200,00	38.256,81
351	Einzahlungen aus der Aufnahme von Finanzschulden	0,00	0,00	0,00
3511	Einzahlungen aus empfangenen Darlehen von öffentlichen Körperschaften und Rechtsträgern	0,00	0,00	0,00
3512	Einzahlungen aus empfangenen Darlehen von Beteiligungen	0,00	0,00	0,00
3513	Einzahlungen aus empfangenen Darlehen von Unternehmen und privaten Haushalten	0,00	0,00	0,00
3514	Einzahlungen aus Finanzschulden (Finanzunternehmen)	0,00	0,00	0,00
3515	Einzahlungen aus Aufnahmen von Leasingverbindlichkeiten	0,00	0,00	0,00
353	Einzahlungen infolge eines Kapitaltausches bei derivativen Finanzinstrumenten mit Grundgeschäft	0,00	0,00	0,00
3530	Einzahlungen infolge eines Kapitaltausches bei derivativen Finanzinstrumenten mit Grundgeschäft	0,00	0,00	0,00

Kunst, Kultur und Kultus (Gruppe 3)

MVAG	Mittelverwendungs- und aufbringungsgruppen (1. und 2. Ebene)	RA 2025	VA 2025	RA - VA
355	Einzahlungen aus dem Abgang von Finanzinstrumenten	0,00	0,00	0,00
3550	Einzahlungen aus dem Abgang von Finanzinstrumenten	0,00	0,00	0,00
35	Summe Einzahlungen aus der Finanzierungstätigkeit	0,00	0,00	0,00
361	Auszahlungen aus der Tilgung von Finanzschulden	0,00	0,00	0,00
3611	Auszahlungen aus empfangenen Darlehen von öffentlichen Körperschaften und Rechtsträgern	0,00	0,00	0,00
3612	Auszahlungen aus empfangenen Darlehen von Beteiligungen	0,00	0,00	0,00
3613	Auszahlungen aus empfangenen Darlehen von Unternehmen und privaten Haushalten	0,00	0,00	0,00
3614	Auszahlungen aus Finanzschulden	0,00	0,00	0,00
3615	Auszahlungen aus Rückzahlungen von Leasingverbindlichkeiten	0,00	0,00	0,00
363	Auszahlungen infolge eines Kapitaltausches bei derivativen Finanzinstrumenten mit Grundgeschäft	0,00	0,00	0,00
3630	Auszahlungen infolge eines Kapitaltausches bei derivativen Finanzinstrumenten mit Grundgeschäft	0,00	0,00	0,00
365	Auszahlungen für den Erwerb von Finanzinstrumenten	0,00	0,00	0,00
3650	Auszahlungen für den Erwerb von Finanzinstrumenten	0,00	0,00	0,00
36	Summe Auszahlungen aus der Finanzierungstätigkeit	0,00	0,00	0,00
SA4	Saldo (4) Geldfluss aus der Finanzierungstätigkeit (35 – 36)	0,00	0,00	0,00
SA5	Saldo (5) Geldfluss aus der voranschlagswirksamen Gebarung (Saldo 3 + Saldo 4)	-62.943,19	-101.200,00	38.256,81

Soziale Wohlfahrt und Wohnbauförderung (Gruppe 4)

MVAG	Mittelverwendungs- und aufbringungsgruppen (1. und 2. Ebene)	RA 2025	VA 2025	RA - VA
311	Einzahlungen aus operativer Verwaltungstätigkeit	0,00	0,00	0,00
3111	Einzahlungen aus eigenen Abgaben	0,00	0,00	0,00
3112	Einzahlungen aus Ertragsanteilen	0,00	0,00	0,00
3113	Einzahlungen aus Gebühren	0,00	0,00	0,00
3114	Einzahlungen aus Leistungen	0,00	0,00	0,00
3115	Einzahlungen aus Besitz und wirtschaftlicher Tätigkeit	0,00	0,00	0,00
3116	Einzahlungen aus Veräußerung von geringwertigen Wirtschaftsgütern (GWG) und sonstige Einzahlungen	0,00	0,00	0,00
312	Einzahlungen aus Transfers	77.064,79	77.100,00	-35,21
3121	Transferzahlungen von Trägern des öffentlichen Rechts	77.064,79	77.100,00	-35,21
3122	Transferzahlungen von Beteiligten	0,00	0,00	0,00
3123	Transferzahlungen von Unternehmen (inkl. Finanzunternehmen)	0,00	0,00	0,00
3124	Transferzahlungen von Haushalten und Organisationen ohne Erwerbscharakter	0,00	0,00	0,00
3125	Transferzahlungen vom Ausland	0,00	0,00	0,00
3126	Investitions- und Tilgungszuschüsse zwischen Unternehmungen und Betrieben der Gebietskörperschaft und der Gebietskörperschaft	0,00	0,00	0,00
313	Einzahlungen aus Finanzerträgen	0,00	0,00	0,00
3131	Einzahlungen aus Zinserträgen	0,00	0,00	0,00
3132	Einzahlungen aus Zinsen aus derivativen Finanzinstrumenten mit und ohne Grundgeschäft	0,00	0,00	0,00
3133	Einzahlungen aus Gewinnentnahmen von marktbestimmten Betrieben	0,00	0,00	0,00
3134	Sonstige Einzahlungen aus Finanzerträgen	0,00	0,00	0,00
3135	Einzahlungen aus Dividenden/Gewinnausschüttungen	0,00	0,00	0,00
31	Summe Einzahlungen operative Gebarung	77.064,79	77.100,00	-35,21
321	Auszahlungen aus Personalaufwand	0,00	0,00	0,00
3211	Auszahlungen für Personalaufwand (Bezüge, Nebengebühren, und Mehrleistungsvergütungen)	0,00	0,00	0,00
3212	Auszahlungen für gesetzliche und freiwillige Sozialaufwendungen	0,00	0,00	0,00
3213	Auszahlungen aus sonstigem Personalaufwand	0,00	0,00	0,00
322	Auszahlungen aus Sachaufwand	-393,60	10.800,00	-11.193,60
3221	Auszahlungen für Verbrauchs- und Verbrauchsgüter, Handelswaren	699,00	700,00	-1,00
3222	Auszahlungen für Verwaltungs- und Betriebsaufwand	0,00	0,00	0,00
3223	Auszahlungen für Leasing- und Mietaufwand	0,00	0,00	0,00
3224	Auszahlungen für Instandhaltung	0,00	0,00	0,00
3225	Sonstige Auszahlungen aus Sachaufwand	-1.092,60	10.100,00	-11.192,60
3226	Auszahlungen aus der Inanspruchnahme von Haftungen	0,00	0,00	0,00
323	Auszahlungen aus Transfers	659.617,82	687.000,00	-27.382,18
3231	Transferzahlungen an Träger des öffentlichen Rechts	645.901,85	670.800,00	-24.898,15

Soziale Wohlfahrt und Wohnbauförderung (Gruppe 4)

MVAG	Mittelverwendungs- und aufbringungsgruppen (1. und 2. Ebene)	RA 2025	VA 2025	RA - VA
3232	Transferzahlungen an Beteiligungen	0,00	0,00	0,00
3233	Transferzahlungen an Unternehmen (inkl. Finanzunternehmen)	0,00	0,00	0,00
3234	Transferzahlungen an Haushalte und Organisationen ohne Erwerbscharakter	13.715,97	16.200,00	-2.484,03
3235	Transferzahlungen an das Ausland	0,00	0,00	0,00
3236	Investitions- und Tilgungszuschüsse zwischen Unternehmungen und Betrieben der Gebietskörperschaft und der Gebietskörperschaft	0,00	0,00	0,00
324	Auszahlungen aus Finanzaufwand	0,00	0,00	0,00
3241	Auszahlungen für Zinsen	0,00	0,00	0,00
3242	Auszahlungen für Zinsen aus derivativen Finanzinstrumenten mit und ohne Grundgeschäft	0,00	0,00	0,00
3243	Auszahlungen aus Gewinnentnahmen von marktbestimmten Betrieben	0,00	0,00	0,00
3244	Sonstige Auszahlungen aus Finanzaufwendungen	0,00	0,00	0,00
32	Summe Auszahlungen operative Gebarung	659.224,22	697.800,00	-38.575,78
SA1	Saldo (1) Geldfluss aus der operativen Gebarung (31 – 32)	-582.159,43	-620.700,00	38.540,57
331	Einzahlungen aus der Investitionstätigkeit	0,00	0,00	0,00
3311	Einzahlungen aus der Veräußerung von immateriellem Vermögen	0,00	0,00	0,00
3312	Einzahlungen aus der Veräußerung von Grundstücken und Grundstückeinrichtungen	0,00	0,00	0,00
3313	Einzahlungen aus der Veräußerung von Gebäuden und Bauten	0,00	0,00	0,00
3314	Einzahlungen aus der Veräußerung von technischen Anlagen, Fahrzeugen und Maschinen	0,00	0,00	0,00
3315	Einzahlungen aus der Veräußerung von Amts-, Betriebs- und Geschäftsausstattung	0,00	0,00	0,00
3316	Einzahlungen aus der Veräußerung von Kulturgütern	0,00	0,00	0,00
3317	Einzahlungen aus der Veräußerung von Beteiligungen	0,00	0,00	0,00
3318	Einzahlungen aus der Veräußerung von kofinanzierten Schutzbauten	0,00	0,00	0,00
332	Einzahlungen aus der Rückzahlung von Darlehen sowie gewährten Vorschüssen	0,00	0,00	0,00
3321	Einzahlungen aus Darlehen an Träger des öffentlichen Rechts	0,00	0,00	0,00
3322	Einzahlungen aus Darlehen an Beteiligungen	0,00	0,00	0,00
3323	Einzahlungen aus Darlehen an Unternehmen und Haushalte	0,00	0,00	0,00
3325	Einzahlungen aus Vorschüssen und Anzahlungen	0,00	0,00	0,00
333	Einzahlungen aus Kapitaltransfers	0,00	0,00	0,00
3331	Kapitaltransferzahlungen von Trägern des öffentlichen Rechts	0,00	0,00	0,00
3332	Kapitaltransferzahlungen von Beteiligungen	0,00	0,00	0,00
3333	Kapitaltransferzahlungen von Unternehmen	0,00	0,00	0,00
3334	Kapitaltransferzahlungen von Haushalten und Organisationen ohne Erwerbscharakter	0,00	0,00	0,00
3335	Kapitaltransferzahlungen vom Ausland	0,00	0,00	0,00

Soziale Wohlfahrt und Wohnbauförderung (Gruppe 4)

MVAG	Mittelverwendungs- und aufbringungsgruppen (1. und 2. Ebene)	RA 2025	VA 2025	RA - VA
33	Summe Einzahlungen investive Gebarung	0,00	0,00	0,00
341	Auszahlungen aus der Investitionstätigkeit	0,00	0,00	0,00
3411	Auszahlungen für den Erwerb von immateriellem Vermögen	0,00	0,00	0,00
3412	Auszahlungen für den Erwerb von Grundstücken und Grundstückseinrichtungen	0,00	0,00	0,00
3413	Auszahlungen für den Erwerb von Gebäuden und Bauten	0,00	0,00	0,00
3414	Auszahlungen für den Erwerb von technischen Anlagen, Fahrzeugen und Maschinen	0,00	0,00	0,00
3415	Auszahlungen für den Erwerb von Amts-, Betriebs- und Geschäftsausstattung	0,00	0,00	0,00
3416	Auszahlungen für den Erwerb von Kulturgütern	0,00	0,00	0,00
3417	Auszahlungen für den Erwerb von Beteiligungen	0,00	0,00	0,00
3418	Auszahlungen für den Erwerb von kofinanzierten Schutzbauten	0,00	0,00	0,00
342	Auszahlungen aus der Gewährung von Darlehen sowie gewährten Vorschüssen	0,00	0,00	0,00
3421	Auszahlungen von Darlehen an Träger des öffentlichen Rechts	0,00	0,00	0,00
3422	Auszahlungen von Darlehen an Beteiligungen	0,00	0,00	0,00
3423	Auszahlungen von Darlehen an Unternehmen und Haushalte	0,00	0,00	0,00
3425	Auszahlungen von Vorschüssen und Anzahlungen	0,00	0,00	0,00
343	Auszahlungen aus Kapitaltransfers	0,00	0,00	0,00
3431	Kapitaltransferzahlungen an Träger des öffentlichen Rechts	0,00	0,00	0,00
3432	Kapitaltransferzahlungen an Beteiligungen	0,00	0,00	0,00
3433	Kapitaltransferzahlungen an Unternehmen (Finanzunternehmen)	0,00	0,00	0,00
3434	Kapitaltransferzahlungen an Haushalte und Organisationen ohne Erwerbscharakter	0,00	0,00	0,00
3435	Kapitaltransferzahlungen an das Ausland	0,00	0,00	0,00
34	Summe Auszahlungen investive Gebarung	0,00	0,00	0,00
SA2	Saldo (2) Geldfluss aus der investiven Gebarung (33 – 34)	0,00	0,00	0,00
SA3	Saldo (3) Nettofinanzierungssaldo (Saldo 1 + Saldo 2)	-582.159,43	-620.700,00	38.540,57
351	Einzahlungen aus der Aufnahme von Finanzschulden	0,00	0,00	0,00
3511	Einzahlungen aus empfangenen Darlehen von öffentlichen Körperschaften und Rechtsträgern	0,00	0,00	0,00
3512	Einzahlungen aus empfangenen Darlehen von Beteiligungen	0,00	0,00	0,00
3513	Einzahlungen aus empfangenen Darlehen von Unternehmen und privaten Haushalten	0,00	0,00	0,00
3514	Einzahlungen aus Finanzschulden (Finanzunternehmen)	0,00	0,00	0,00
3515	Einzahlungen aus Aufnahmen von Leasingverbindlichkeiten	0,00	0,00	0,00
353	Einzahlungen infolge eines Kapitaltausches bei derivativen Finanzinstrumenten mit Grundgeschäft	0,00	0,00	0,00
3530	Einzahlungen infolge eines Kapitaltausches bei derivativen Finanzinstrumenten mit Grundgeschäft	0,00	0,00	0,00

Soziale Wohlfahrt und Wohnbauförderung (Gruppe 4)

MVAG	Mittelverwendungs- und aufbringungsgruppen (1. und 2. Ebene)	RA 2025	VA 2025	RA - VA
355	Einzahlungen aus dem Abgang von Finanzinstrumenten	0,00	0,00	0,00
3550	Einzahlungen aus dem Abgang von Finanzinstrumenten	0,00	0,00	0,00
35	Summe Einzahlungen aus der Finanzierungstätigkeit	0,00	0,00	0,00
361	Auszahlungen aus der Tilgung von Finanzschulden	0,00	0,00	0,00
3611	Auszahlungen aus empfangenen Darlehen von öffentlichen Körperschaften und Rechtsträgern	0,00	0,00	0,00
3612	Auszahlungen aus empfangenen Darlehen von Beteiligungen	0,00	0,00	0,00
3613	Auszahlungen aus empfangenen Darlehen von Unternehmen und privaten Haushalten	0,00	0,00	0,00
3614	Auszahlungen aus Finanzschulden	0,00	0,00	0,00
3615	Auszahlungen aus Rückzahlungen von Leasingverbindlichkeiten	0,00	0,00	0,00
363	Auszahlungen infolge eines Kapitaltausches bei derivativen Finanzinstrumenten mit Grundgeschäft	0,00	0,00	0,00
3630	Auszahlungen infolge eines Kapitaltausches bei derivativen Finanzinstrumenten mit Grundgeschäft	0,00	0,00	0,00
365	Auszahlungen für den Erwerb von Finanzinstrumenten	0,00	0,00	0,00
3650	Auszahlungen für den Erwerb von Finanzinstrumenten	0,00	0,00	0,00
36	Summe Auszahlungen aus der Finanzierungstätigkeit	0,00	0,00	0,00
SA4	Saldo (4) Geldfluss aus der Finanzierungstätigkeit (35 – 36)	0,00	0,00	0,00
SA5	Saldo (5) Geldfluss aus der voranschlagswirksamen Gebarung (Saldo 3 + Saldo 4)	-582.159,43	-620.700,00	38.540,57

Gesundheit (Gruppe 5)

MVAG	Mittelverwendungs- und aufbringungsgruppen (1. und 2. Ebene)	RA 2025	VA 2025	RA - VA
311	Einzahlungen aus operativer Verwaltungstätigkeit	0,00	0,00	0,00
3111	Einzahlungen aus eigenen Abgaben	0,00	0,00	0,00
3112	Einzahlungen aus Ertragsanteilen	0,00	0,00	0,00
3113	Einzahlungen aus Gebühren	0,00	0,00	0,00
3114	Einzahlungen aus Leistungen	0,00	0,00	0,00
3115	Einzahlungen aus Besitz und wirtschaftlicher Tätigkeit	0,00	0,00	0,00
3116	Einzahlungen aus Veräußerung von geringwertigen Wirtschaftsgütern (GWG) und sonstige Einzahlungen	0,00	0,00	0,00
312	Einzahlungen aus Transfers	9.804,63	9.800,00	4,63
3121	Transferzahlungen von Trägern des öffentlichen Rechts	9.804,63	9.800,00	4,63
3122	Transferzahlungen von Beteiligten	0,00	0,00	0,00
3123	Transferzahlungen von Unternehmen (inkl. Finanzunternehmen)	0,00	0,00	0,00
3124	Transferzahlungen von Haushalten und Organisationen ohne Erwerbscharakter	0,00	0,00	0,00
3125	Transferzahlungen vom Ausland	0,00	0,00	0,00
3126	Investitions- und Tilgungszuschüsse zwischen Unternehmungen und Betrieben der Gebietskörperschaft und der Gebietskörperschaft	0,00	0,00	0,00
313	Einzahlungen aus Finanzerträgen	0,00	0,00	0,00
3131	Einzahlungen aus Zinserträgen	0,00	0,00	0,00
3132	Einzahlungen aus Zinsen aus derivativen Finanzinstrumenten mit und ohne Grundgeschäft	0,00	0,00	0,00
3133	Einzahlungen aus Gewinnentnahmen von marktbestimmten Betrieben	0,00	0,00	0,00
3134	Sonstige Einzahlungen aus Finanzerträgen	0,00	0,00	0,00
3135	Einzahlungen aus Dividenden/Gewinnausschüttungen	0,00	0,00	0,00
31	Summe Einzahlungen operative Gebarung	9.804,63	9.800,00	4,63
321	Auszahlungen aus Personalaufwand	0,00	0,00	0,00
3211	Auszahlungen für Personalaufwand (Bezüge, Nebengebühren, und Mehrleistungsvergütungen)	0,00	0,00	0,00
3212	Auszahlungen für gesetzliche und freiwillige Sozialaufwendungen	0,00	0,00	0,00
3213	Auszahlungen aus sonstigem Personalaufwand	0,00	0,00	0,00
322	Auszahlungen aus Sachaufwand	6.832,10	8.900,00	-2.067,90
3221	Auszahlungen für Gebrauchs- und Verbrauchsgüter, Handelswaren	0,00	0,00	0,00
3222	Auszahlungen für Verwaltungs- und Betriebsaufwand	0,00	0,00	0,00
3223	Auszahlungen für Leasing- und Mietaufwand	0,00	0,00	0,00
3224	Auszahlungen für Instandhaltung	0,00	0,00	0,00
3225	Sonstige Auszahlungen aus Sachaufwand	6.832,10	8.900,00	-2.067,90
3226	Auszahlungen aus der Inanspruchnahme von Haftungen	0,00	0,00	0,00
323	Auszahlungen aus Transfers	960.736,75	969.000,00	-8.263,25
3231	Transferzahlungen an Träger des öffentlichen Rechts	864.785,06	873.000,00	-8.214,94

Gesundheit (Gruppe 5)

MVAG	Mittelverwendungs- und aufbringungsgruppen (1. und 2. Ebene)	RA 2025	VA 2025	RA - VA
3232	Transferzahlungen an Beteiligungen	0,00	0,00	0,00
3233	Transferzahlungen an Unternehmen (inkl. Finanzunternehmen)	0,00	0,00	0,00
3234	Transferzahlungen an Haushalte und Organisationen ohne Erwerbscharakter	95.951,69	96.000,00	-48,31
3235	Transferzahlungen an das Ausland	0,00	0,00	0,00
3236	Investitions- und Tilgungszuschüsse zwischen Unternehmungen und Betrieben der Gebietskörperschaft und der Gebietskörperschaft	0,00	0,00	0,00
324	Auszahlungen aus Finanzaufwand	0,00	0,00	0,00
3241	Auszahlungen für Zinsen	0,00	0,00	0,00
3242	Auszahlungen für Zinsen aus derivativen Finanzinstrumenten mit und ohne Grundgeschäft	0,00	0,00	0,00
3243	Auszahlungen aus Gewinnentnahmen von marktbestimmten Betrieben	0,00	0,00	0,00
3244	Sonstige Auszahlungen aus Finanzaufwendungen	0,00	0,00	0,00
32	Summe Auszahlungen operative Gebarung	967.568,85	977.900,00	-10.331,15
SA1	Saldo (1) Geldfluss aus der operativen Gebarung (31 – 32)	-957.764,22	-968.100,00	10.335,78
331	Einzahlungen aus der Investitionstätigkeit	0,00	0,00	0,00
3311	Einzahlungen aus der Veräußerung von immateriellem Vermögen	0,00	0,00	0,00
3312	Einzahlungen aus der Veräußerung von Grundstücken und Grundstückeinrichtungen	0,00	0,00	0,00
3313	Einzahlungen aus der Veräußerung von Gebäuden und Bauten	0,00	0,00	0,00
3314	Einzahlungen aus der Veräußerung von technischen Anlagen, Fahrzeugen und Maschinen	0,00	0,00	0,00
3315	Einzahlungen aus der Veräußerung von Amts-, Betriebs- und Geschäftsausstattung	0,00	0,00	0,00
3316	Einzahlungen aus der Veräußerung von Kulturgütern	0,00	0,00	0,00
3317	Einzahlungen aus der Veräußerung von Beteiligungen	0,00	0,00	0,00
3318	Einzahlungen aus der Veräußerung von kofinanzierten Schutzbauten	0,00	0,00	0,00
332	Einzahlungen aus der Rückzahlung von Darlehen sowie gewährten Vorschüssen	0,00	0,00	0,00
3321	Einzahlungen aus Darlehen an Träger des öffentlichen Rechts	0,00	0,00	0,00
3322	Einzahlungen aus Darlehen an Beteiligungen	0,00	0,00	0,00
3323	Einzahlungen aus Darlehen an Unternehmen und Haushalte	0,00	0,00	0,00
3325	Einzahlungen aus Vorschüssen und Anzahlungen	0,00	0,00	0,00
333	Einzahlungen aus Kapitaltransfers	0,00	0,00	0,00
3331	Kapitaltransferzahlungen von Trägern des öffentlichen Rechts	0,00	0,00	0,00
3332	Kapitaltransferzahlungen von Beteiligungen	0,00	0,00	0,00
3333	Kapitaltransferzahlungen von Unternehmen	0,00	0,00	0,00
3334	Kapitaltransferzahlungen von Haushalten und Organisationen ohne Erwerbscharakter	0,00	0,00	0,00
3335	Kapitaltransferzahlungen vom Ausland	0,00	0,00	0,00

Gesundheit (Gruppe 5)

MVAG	Mittelverwendungs- und aufbringungsgruppen (1. und 2. Ebene)	RA 2025	VA 2025	RA - VA
33	Summe Einzahlungen investive Gebarung	0,00	0,00	0,00
341	Auszahlungen aus der Investitionstätigkeit	0,00	0,00	0,00
3411	Auszahlungen für den Erwerb von immateriellem Vermögen	0,00	0,00	0,00
3412	Auszahlungen für den Erwerb von Grundstücken und Grundstückseinrichtungen	0,00	0,00	0,00
3413	Auszahlungen für den Erwerb von Gebäuden und Bauten	0,00	0,00	0,00
3414	Auszahlungen für den Erwerb von technischen Anlagen, Fahrzeugen und Maschinen	0,00	0,00	0,00
3415	Auszahlungen für den Erwerb von Amts-, Betriebs- und Geschäftsausstattung	0,00	0,00	0,00
3416	Auszahlungen für den Erwerb von Kulturgütern	0,00	0,00	0,00
3417	Auszahlungen für den Erwerb von Beteiligungen	0,00	0,00	0,00
3418	Auszahlungen für den Erwerb von kofinanzierten Schutzbauten	0,00	0,00	0,00
342	Auszahlungen aus der Gewährung von Darlehen sowie gewährten Vorschüssen	0,00	0,00	0,00
3421	Auszahlungen von Darlehen an Träger des öffentlichen Rechts	0,00	0,00	0,00
3422	Auszahlungen von Darlehen an Beteiligungen	0,00	0,00	0,00
3423	Auszahlungen von Darlehen an Unternehmen und Haushalte	0,00	0,00	0,00
3425	Auszahlungen von Vorschüssen und Anzahlungen	0,00	0,00	0,00
343	Auszahlungen aus Kapitaltransfers	0,00	0,00	0,00
3431	Kapitaltransferzahlungen an Träger des öffentlichen Rechts	0,00	0,00	0,00
3432	Kapitaltransferzahlungen an Beteiligungen	0,00	0,00	0,00
3433	Kapitaltransferzahlungen an Unternehmen (Finanzunternehmen)	0,00	0,00	0,00
3434	Kapitaltransferzahlungen an Haushalte und Organisationen ohne Erwerbscharakter	0,00	0,00	0,00
3435	Kapitaltransferzahlungen an das Ausland	0,00	0,00	0,00
34	Summe Auszahlungen investive Gebarung	0,00	0,00	0,00
SA2	Saldo (2) Geldfluss aus der investiven Gebarung (33 – 34)	0,00	0,00	0,00
SA3	Saldo (3) Nettofinanzierungssaldo (Saldo 1 + Saldo 2)	-957.764,22	-968.100,00	10.335,78
351	Einzahlungen aus der Aufnahme von Finanzschulden	0,00	0,00	0,00
3511	Einzahlungen aus empfangenen Darlehen von öffentlichen Körperschaften und Rechtsträgern	0,00	0,00	0,00
3512	Einzahlungen aus empfangenen Darlehen von Beteiligungen	0,00	0,00	0,00
3513	Einzahlungen aus empfangenen Darlehen von Unternehmen und privaten Haushalten	0,00	0,00	0,00
3514	Einzahlungen aus Finanzschulden (Finanzunternehmen)	0,00	0,00	0,00
3515	Einzahlungen aus Aufnahmen von Leasingverbindlichkeiten	0,00	0,00	0,00
353	Einzahlungen infolge eines Kapitaltausches bei derivativen Finanzinstrumenten mit Grundgeschäft	0,00	0,00	0,00
3530	Einzahlungen infolge eines Kapitaltausches bei derivativen Finanzinstrumenten mit Grundgeschäft	0,00	0,00	0,00

Gesundheit (Gruppe 5)

MVAG	Mittelverwendungs- und aufbringungsgruppen (1. und 2. Ebene)	RA 2025	VA 2025	RA - VA
355	Einzahlungen aus dem Abgang von Finanzinstrumenten	0,00	0,00	0,00
3550	Einzahlungen aus dem Abgang von Finanzinstrumenten	0,00	0,00	0,00
35	Summe Einzahlungen aus der Finanzierungstätigkeit	0,00	0,00	0,00
361	Auszahlungen aus der Tilgung von Finanzschulden	0,00	0,00	0,00
3611	Auszahlungen aus empfangenen Darlehen von öffentlichen Körperschaften und Rechtsträgern	0,00	0,00	0,00
3612	Auszahlungen aus empfangenen Darlehen von Beteiligungen	0,00	0,00	0,00
3613	Auszahlungen aus empfangenen Darlehen von Unternehmen und privaten Haushalten	0,00	0,00	0,00
3614	Auszahlungen aus Finanzschulden	0,00	0,00	0,00
3615	Auszahlungen aus Rückzahlungen von Leasingverbindlichkeiten	0,00	0,00	0,00
363	Auszahlungen infolge eines Kapitaltausches bei derivativen Finanzinstrumenten mit Grundgeschäft	0,00	0,00	0,00
3630	Auszahlungen infolge eines Kapitaltausches bei derivativen Finanzinstrumenten mit Grundgeschäft	0,00	0,00	0,00
365	Auszahlungen für den Erwerb von Finanzinstrumenten	0,00	0,00	0,00
3650	Auszahlungen für den Erwerb von Finanzinstrumenten	0,00	0,00	0,00
36	Summe Auszahlungen aus der Finanzierungstätigkeit	0,00	0,00	0,00
SA4	Saldo (4) Geldfluss aus der Finanzierungstätigkeit (35 – 36)	0,00	0,00	0,00
SA5	Saldo (5) Geldfluss aus der voranschlagswirksamen Gebarung (Saldo 3 + Saldo 4)	-957.764,22	-968.100,00	10.335,78

Straßen- und Wasserbau, Verkehr (Gruppe 6)

MVAG	Mittelverwendungs- und aufbringungsgruppen (1. und 2. Ebene)	RA 2025	VA 2025	RA - VA
311	Einzahlungen aus operativer Verwaltungstätigkeit	2.826,00	6.300,00	-3.474,00
3111	Einzahlungen aus eigenen Abgaben	0,00	0,00	0,00
3112	Einzahlungen aus Ertragsanteilen	0,00	0,00	0,00
3113	Einzahlungen aus Gebühren	0,00	0,00	0,00
3114	Einzahlungen aus Leistungen	0,00	2.000,00	-2.000,00
3115	Einzahlungen aus Besitz und wirtschaftlicher Tätigkeit	360,75	500,00	-139,25
3116	Einzahlungen aus Veräußerung von geringwertigen Wirtschaftsgütern (GWG) und sonstige Einzahlungen	2.465,25	3.800,00	-1.334,75
312	Einzahlungen aus Transfers	288.983,50	232.000,00	56.983,50
3121	Transferzahlungen von Trägern des öffentlichen Rechts	281.237,50	227.000,00	54.237,50
3122	Transferzahlungen von Beteiligten	0,00	0,00	0,00
3123	Transferzahlungen von Unternehmen (inkl. Finanzunternehmen)	0,00	0,00	0,00
3124	Transferzahlungen von Haushalten und Organisationen ohne Erwerbscharakter	7.746,00	5.000,00	2.746,00
3125	Transferzahlungen vom Ausland	0,00	0,00	0,00
3126	Investitions- und Tilgungszuschüsse zwischen Unternehmungen und Betrieben der Gebietskörperschaft und der Gebietskörperschaft	0,00	0,00	0,00
313	Einzahlungen aus Finanzerträgen	0,00	0,00	0,00
3131	Einzahlungen aus Zinserträgen	0,00	0,00	0,00
3132	Einzahlungen aus Zinsen aus derivativen Finanzinstrumenten mit und ohne Grundgeschäft	0,00	0,00	0,00
3133	Einzahlungen aus Gewinnentnahmen von marktbestimmten Betrieben	0,00	0,00	0,00
3134	Sonstige Einzahlungen aus Finanzerträgen	0,00	0,00	0,00
3135	Einzahlungen aus Dividenden/Gewinnausschüttungen	0,00	0,00	0,00
31	Summe Einzahlungen operative Gebarung	291.809,50	238.300,00	53.509,50
321	Auszahlungen aus Personalaufwand	0,00	0,00	0,00
3211	Auszahlungen für Personalaufwand (Bezüge, Nebengebühren, und Mehrleistungsvergütungen)	0,00	0,00	0,00
3212	Auszahlungen für gesetzliche und freiwillige Sozialaufwendungen	0,00	0,00	0,00
3213	Auszahlungen aus sonstigem Personalaufwand	0,00	0,00	0,00
322	Auszahlungen aus Sachaufwand	86.172,90	142.900,00	-56.727,10
3221	Auszahlungen für Verbrauchs- und Verbrauchsgüter, Handelswaren	14.712,61	14.300,00	412,61
3222	Auszahlungen für Verwaltungs- und Betriebsaufwand	0,00	0,00	0,00
3223	Auszahlungen für Leasing- und Mietaufwand	1.886,45	1.900,00	-13,55
3224	Auszahlungen für Instandhaltung	68.889,84	121.200,00	-52.310,16
3225	Sonstige Auszahlungen aus Sachaufwand	684,00	5.500,00	-4.816,00
3226	Auszahlungen aus der Inanspruchnahme von Haftungen	0,00	0,00	0,00
323	Auszahlungen aus Transfers	2.719,46	2.700,00	19,46
3231	Transferzahlungen an Träger des öffentlichen Rechts	2.719,46	2.700,00	19,46

Straßen- und Wasserbau, Verkehr (Gruppe 6)

MVAG	Mittelverwendungs- und aufbringungsgruppen (1. und 2. Ebene)	RA 2025	VA 2025	RA - VA
3232	Transferzahlungen an Beteiligungen	0,00	0,00	0,00
3233	Transferzahlungen an Unternehmen (inkl. Finanzunternehmen)	0,00	0,00	0,00
3234	Transferzahlungen an Haushalte und Organisationen ohne Erwerbscharakter	0,00	0,00	0,00
3235	Transferzahlungen an das Ausland	0,00	0,00	0,00
3236	Investitions- und Tilgungszuschüsse zwischen Unternehmungen und Betrieben der Gebietskörperschaft und der Gebietskörperschaft	0,00	0,00	0,00
324	Auszahlungen aus Finanzaufwand	15.348,88	15.900,00	-551,12
3241	Auszahlungen für Zinsen	15.348,88	15.900,00	-551,12
3242	Auszahlungen für Zinsen aus derivativen Finanzinstrumenten mit und ohne Grundgeschäft	0,00	0,00	0,00
3243	Auszahlungen aus Gewinnentnahmen von marktbestimmten Betrieben	0,00	0,00	0,00
3244	Sonstige Auszahlungen aus Finanzaufwendungen	0,00	0,00	0,00
32	Summe Auszahlungen operative Gebarung	104.241,24	161.500,00	-57.258,76
SA1	Saldo (1) Geldfluss aus der operativen Gebarung (31 – 32)	187.568,26	76.800,00	110.768,26
331	Einzahlungen aus der Investitionstätigkeit	0,00	0,00	0,00
3311	Einzahlungen aus der Veräußerung von immateriellem Vermögen	0,00	0,00	0,00
3312	Einzahlungen aus der Veräußerung von Grundstücken und Grundstückeinrichtungen	0,00	0,00	0,00
3313	Einzahlungen aus der Veräußerung von Gebäuden und Bauten	0,00	0,00	0,00
3314	Einzahlungen aus der Veräußerung von technischen Anlagen, Fahrzeugen und Maschinen	0,00	0,00	0,00
3315	Einzahlungen aus der Veräußerung von Amts-, Betriebs- und Geschäftsausstattung	0,00	0,00	0,00
3316	Einzahlungen aus der Veräußerung von Kulturgütern	0,00	0,00	0,00
3317	Einzahlungen aus der Veräußerung von Beteiligungen	0,00	0,00	0,00
3318	Einzahlungen aus der Veräußerung von kofinanzierten Schutzbauten	0,00	0,00	0,00
332	Einzahlungen aus der Rückzahlung von Darlehen sowie gewährten Vorschüssen	0,00	0,00	0,00
3321	Einzahlungen aus Darlehen an Träger des öffentlichen Rechts	0,00	0,00	0,00
3322	Einzahlungen aus Darlehen an Beteiligungen	0,00	0,00	0,00
3323	Einzahlungen aus Darlehen an Unternehmen und Haushalte	0,00	0,00	0,00
3325	Einzahlungen aus Vorschüssen und Anzahlungen	0,00	0,00	0,00
333	Einzahlungen aus Kapitaltransfers	0,00	50.000,00	-50.000,00
3331	Kapitaltransferzahlungen von Trägern des öffentlichen Rechts	0,00	50.000,00	-50.000,00
3332	Kapitaltransferzahlungen von Beteiligungen	0,00	0,00	0,00
3333	Kapitaltransferzahlungen von Unternehmen	0,00	0,00	0,00
3334	Kapitaltransferzahlungen von Haushalten und Organisationen ohne Erwerbscharakter	0,00	0,00	0,00
3335	Kapitaltransferzahlungen vom Ausland	0,00	0,00	0,00

Straßen- und Wasserbau, Verkehr (Gruppe 6)

MVAG	Mittelverwendungs- und aufbringungsgruppen (1. und 2. Ebene)	RA 2025	VA 2025	RA - VA
33	Summe Einzahlungen investive Gebarung	0,00	50.000,00	-50.000,00
341	Auszahlungen aus der Investitionstätigkeit	152.313,50	255.900,00	-103.586,50
3411	Auszahlungen für den Erwerb von immateriellem Vermögen	0,00	0,00	0,00
3412	Auszahlungen für den Erwerb von Grundstücken und Grundstückseinrichtungen	95.467,21	102.000,00	-6.532,79
3413	Auszahlungen für den Erwerb von Gebäuden und Bauten	0,00	5.000,00	-5.000,00
3414	Auszahlungen für den Erwerb von technischen Anlagen, Fahrzeugen und Maschinen	56.846,29	148.900,00	-92.053,71
3415	Auszahlungen für den Erwerb von Amts-, Betriebs- und Geschäftsausstattung	0,00	0,00	0,00
3416	Auszahlungen für den Erwerb von Kulturgütern	0,00	0,00	0,00
3417	Auszahlungen für den Erwerb von Beteiligungen	0,00	0,00	0,00
3418	Auszahlungen für den Erwerb von kofinanzierten Schutzbauten	0,00	0,00	0,00
342	Auszahlungen aus der Gewährung von Darlehen sowie gewährten Vorschüssen	0,00	0,00	0,00
3421	Auszahlungen von Darlehen an Träger des öffentlichen Rechts	0,00	0,00	0,00
3422	Auszahlungen von Darlehen an Beteiligungen	0,00	0,00	0,00
3423	Auszahlungen von Darlehen an Unternehmen und Haushalte	0,00	0,00	0,00
3425	Auszahlungen von Vorschüssen und Anzahlungen	0,00	0,00	0,00
343	Auszahlungen aus Kapitaltransfers	0,00	0,00	0,00
3431	Kapitaltransferzahlungen an Träger des öffentlichen Rechts	0,00	0,00	0,00
3432	Kapitaltransferzahlungen an Beteiligungen	0,00	0,00	0,00
3433	Kapitaltransferzahlungen an Unternehmen (Finanzunternehmen)	0,00	0,00	0,00
3434	Kapitaltransferzahlungen an Haushalte und Organisationen ohne Erwerbscharakter	0,00	0,00	0,00
3435	Kapitaltransferzahlungen an das Ausland	0,00	0,00	0,00
34	Summe Auszahlungen investive Gebarung	152.313,50	255.900,00	-103.586,50
SA2	Saldo (2) Geldfluss aus der investiven Gebarung (33 – 34)	-152.313,50	-205.900,00	53.586,50
SA3	Saldo (3) Nettofinanzierungssaldo (Saldo 1 + Saldo 2)	35.254,76	-129.100,00	164.354,76
351	Einzahlungen aus der Aufnahme von Finanzschulden	0,00	0,00	0,00
3511	Einzahlungen aus empfangenen Darlehen von öffentlichen Körperschaften und Rechtsträgern	0,00	0,00	0,00
3512	Einzahlungen aus empfangenen Darlehen von Beteiligungen	0,00	0,00	0,00
3513	Einzahlungen aus empfangenen Darlehen von Unternehmen und privaten Haushalten	0,00	0,00	0,00
3514	Einzahlungen aus Finanzschulden (Finanzunternehmen)	0,00	0,00	0,00
3515	Einzahlungen aus Aufnahmen von Leasingverbindlichkeiten	0,00	0,00	0,00
353	Einzahlungen infolge eines Kapitaltausches bei derivativen Finanzinstrumenten mit Grundgeschäft	0,00	0,00	0,00
3530	Einzahlungen infolge eines Kapitaltausches bei derivativen Finanzinstrumenten mit Grundgeschäft	0,00	0,00	0,00

Straßen- und Wasserbau, Verkehr (Gruppe 6)

MVAG	Mittelverwendungs- und aufbringungsgruppen (1. und 2. Ebene)	RA 2025	VA 2025	RA - VA
355	Einzahlungen aus dem Abgang von Finanzinstrumenten	0,00	0,00	0,00
3550	Einzahlungen aus dem Abgang von Finanzinstrumenten	0,00	0,00	0,00
35	Summe Einzahlungen aus der Finanzierungstätigkeit	0,00	0,00	0,00
361	Auszahlungen aus der Tilgung von Finanzschulden	54.655,45	47.100,00	7.555,45
3611	Auszahlungen aus empfangenen Darlehen von öffentlichen Körperschaften und Rechtsträgern	0,00	0,00	0,00
3612	Auszahlungen aus empfangenen Darlehen von Beteiligungen	0,00	0,00	0,00
3613	Auszahlungen aus empfangenen Darlehen von Unternehmen und privaten Haushalten	0,00	0,00	0,00
3614	Auszahlungen aus Finanzschulden	54.655,45	47.100,00	7.555,45
3615	Auszahlungen aus Rückzahlungen von Leasingverbindlichkeiten	0,00	0,00	0,00
363	Auszahlungen infolge eines Kapitaltausches bei derivativen Finanzinstrumenten mit Grundgeschäft	0,00	0,00	0,00
3630	Auszahlungen infolge eines Kapitaltausches bei derivativen Finanzinstrumenten mit Grundgeschäft	0,00	0,00	0,00
365	Auszahlungen für den Erwerb von Finanzinstrumenten	0,00	0,00	0,00
3650	Auszahlungen für den Erwerb von Finanzinstrumenten	0,00	0,00	0,00
36	Summe Auszahlungen aus der Finanzierungstätigkeit	54.655,45	47.100,00	7.555,45
SA4	Saldo (4) Geldfluss aus der Finanzierungstätigkeit (35 – 36)	-54.655,45	-47.100,00	-7.555,45
SA5	Saldo (5) Geldfluss aus der voranschlagswirksamen Gebarung (Saldo 3 + Saldo 4)	-19.400,69	-176.200,00	156.799,31

Wirtschaftsförderung (Gruppe 7)

MVAG	Mittelverwendungs- und aufbringungsgruppen (1. und 2. Ebene)	RA 2025	VA 2025	RA - VA
311	Einzahlungen aus operativer Verwaltungstätigkeit	0,00	100,00	-100,00
3111	Einzahlungen aus eigenen Abgaben	0,00	0,00	0,00
3112	Einzahlungen aus Ertragsanteilen	0,00	0,00	0,00
3113	Einzahlungen aus Gebühren	0,00	0,00	0,00
3114	Einzahlungen aus Leistungen	0,00	0,00	0,00
3115	Einzahlungen aus Besitz und wirtschaftlicher Tätigkeit	0,00	0,00	0,00
3116	Einzahlungen aus Veräußerung von geringwertigen Wirtschaftsgütern (GWG) und sonstige Einzahlungen	0,00	100,00	-100,00
312	Einzahlungen aus Transfers	2.250,00	2.700,00	-450,00
3121	Transferzahlungen von Trägern des öffentlichen Rechts	2.250,00	2.700,00	-450,00
3122	Transferzahlungen von Beteiligten	0,00	0,00	0,00
3123	Transferzahlungen von Unternehmen (inkl. Finanzunternehmen)	0,00	0,00	0,00
3124	Transferzahlungen von Haushalten und Organisationen ohne Erwerbscharakter	0,00	0,00	0,00
3125	Transferzahlungen vom Ausland	0,00	0,00	0,00
3126	Investitions- und Tilgungszuschüsse zwischen Unternehmungen und Betrieben der Gebietskörperschaft und der Gebietskörperschaft	0,00	0,00	0,00
313	Einzahlungen aus Finanzerträgen	0,00	0,00	0,00
3131	Einzahlungen aus Zinserträgen	0,00	0,00	0,00
3132	Einzahlungen aus Zinsen aus derivativen Finanzinstrumenten mit und ohne Grundgeschäft	0,00	0,00	0,00
3133	Einzahlungen aus Gewinnentnahmen von marktbestimmten Betrieben	0,00	0,00	0,00
3134	Sonstige Einzahlungen aus Finanzerträgen	0,00	0,00	0,00
3135	Einzahlungen aus Dividenden/Gewinnausschüttungen	0,00	0,00	0,00
31	Summe Einzahlungen operative Gebarung	2.250,00	2.800,00	-550,00
321	Auszahlungen aus Personalaufwand	0,00	0,00	0,00
3211	Auszahlungen für Personalaufwand (Bezüge, Nebengebühren, und Mehrleistungsvergütungen)	0,00	0,00	0,00
3212	Auszahlungen für gesetzliche und freiwillige Sozialaufwendungen	0,00	0,00	0,00
3213	Auszahlungen aus sonstigem Personalaufwand	0,00	0,00	0,00
322	Auszahlungen aus Sachaufwand	8.978,25	9.900,00	-921,75
3221	Auszahlungen für Verbrauchs- und Verbrauchsgüter, Handelswaren	0,00	0,00	0,00
3222	Auszahlungen für Verwaltungs- und Betriebsaufwand	0,00	100,00	-100,00
3223	Auszahlungen für Leasing- und Mietaufwand	0,00	0,00	0,00
3224	Auszahlungen für Instandhaltung	0,00	0,00	0,00
3225	Sonstige Auszahlungen aus Sachaufwand	8.978,25	9.800,00	-821,75
3226	Auszahlungen aus der Inanspruchnahme von Haftungen	0,00	0,00	0,00
323	Auszahlungen aus Transfers	10.485,60	11.300,00	-814,40
3231	Transferzahlungen an Träger des öffentlichen Rechts	8.067,00	8.100,00	-33,00

Wirtschaftsförderung (Gruppe 7)

MVAG	Mittelverwendungs- und aufbringungsgruppen (1. und 2. Ebene)	RA 2025	VA 2025	RA - VA
3232	Transferzahlungen an Beteiligungen	0,00	0,00	0,00
3233	Transferzahlungen an Unternehmen (inkl. Finanzunternehmen)	674,50	1.500,00	-825,50
3234	Transferzahlungen an Haushalte und Organisationen ohne Erwerbscharakter	1.744,10	1.700,00	44,10
3235	Transferzahlungen an das Ausland	0,00	0,00	0,00
3236	Investitions- und Tilgungszuschüsse zwischen Unternehmungen und Betrieben der Gebietskörperschaft und der Gebietskörperschaft	0,00	0,00	0,00
324	Auszahlungen aus Finanzaufwand	0,00	0,00	0,00
3241	Auszahlungen für Zinsen	0,00	0,00	0,00
3242	Auszahlungen für Zinsen aus derivativen Finanzinstrumenten mit und ohne Grundgeschäft	0,00	0,00	0,00
3243	Auszahlungen aus Gewinnentnahmen von marktbestimmten Betrieben	0,00	0,00	0,00
3244	Sonstige Auszahlungen aus Finanzaufwendungen	0,00	0,00	0,00
32	Summe Auszahlungen operative Gebarung	19.463,85	21.200,00	-1.736,15
SA1	Saldo (1) Geldfluss aus der operativen Gebarung (31 – 32)	-17.213,85	-18.400,00	1.186,15
331	Einzahlungen aus der Investitionstätigkeit	0,00	0,00	0,00
3311	Einzahlungen aus der Veräußerung von immateriellem Vermögen	0,00	0,00	0,00
3312	Einzahlungen aus der Veräußerung von Grundstücken und Grundstückeinrichtungen	0,00	0,00	0,00
3313	Einzahlungen aus der Veräußerung von Gebäuden und Bauten	0,00	0,00	0,00
3314	Einzahlungen aus der Veräußerung von technischen Anlagen, Fahrzeugen und Maschinen	0,00	0,00	0,00
3315	Einzahlungen aus der Veräußerung von Amts-, Betriebs- und Geschäftsausstattung	0,00	0,00	0,00
3316	Einzahlungen aus der Veräußerung von Kulturgütern	0,00	0,00	0,00
3317	Einzahlungen aus der Veräußerung von Beteiligungen	0,00	0,00	0,00
3318	Einzahlungen aus der Veräußerung von kofinanzierten Schutzbauten	0,00	0,00	0,00
332	Einzahlungen aus der Rückzahlung von Darlehen sowie gewährten Vorschüssen	0,00	0,00	0,00
3321	Einzahlungen aus Darlehen an Träger des öffentlichen Rechts	0,00	0,00	0,00
3322	Einzahlungen aus Darlehen an Beteiligungen	0,00	0,00	0,00
3323	Einzahlungen aus Darlehen an Unternehmen und Haushalte	0,00	0,00	0,00
3325	Einzahlungen aus Vorschüssen und Anzahlungen	0,00	0,00	0,00
333	Einzahlungen aus Kapitaltransfers	2.222,16	2.300,00	-77,84
3331	Kapitaltransferzahlungen von Trägern des öffentlichen Rechts	2.222,16	2.300,00	-77,84
3332	Kapitaltransferzahlungen von Beteiligungen	0,00	0,00	0,00
3333	Kapitaltransferzahlungen von Unternehmen	0,00	0,00	0,00
3334	Kapitaltransferzahlungen von Haushalten und Organisationen ohne Erwerbscharakter	0,00	0,00	0,00
3335	Kapitaltransferzahlungen vom Ausland	0,00	0,00	0,00

Wirtschaftsförderung (Gruppe 7)

MVAG	Mittelverwendungs- und aufbringungsgruppen (1. und 2. Ebene)	RA 2025	VA 2025	RA - VA
33	Summe Einzahlungen investive Gebarung	2.222,16	2.300,00	-77,84
341	Auszahlungen aus der Investitionstätigkeit	9.560,22	11.500,00	-1.939,78
3411	Auszahlungen für den Erwerb von immateriellem Vermögen	0,00	0,00	0,00
3412	Auszahlungen für den Erwerb von Grundstücken und Grundstückseinrichtungen	8.454,00	10.000,00	-1.546,00
3413	Auszahlungen für den Erwerb von Gebäuden und Bauten	0,00	0,00	0,00
3414	Auszahlungen für den Erwerb von technischen Anlagen, Fahrzeugen und Maschinen	0,00	0,00	0,00
3415	Auszahlungen für den Erwerb von Amts-, Betriebs- und Geschäftsausstattung	1.106,22	1.500,00	-393,78
3416	Auszahlungen für den Erwerb von Kulturgütern	0,00	0,00	0,00
3417	Auszahlungen für den Erwerb von Beteiligungen	0,00	0,00	0,00
3418	Auszahlungen für den Erwerb von kofinanzierten Schutzbauten	0,00	0,00	0,00
342	Auszahlungen aus der Gewährung von Darlehen sowie gewährten Vorschüssen	0,00	0,00	0,00
3421	Auszahlungen von Darlehen an Träger des öffentlichen Rechts	0,00	0,00	0,00
3422	Auszahlungen von Darlehen an Beteiligungen	0,00	0,00	0,00
3423	Auszahlungen von Darlehen an Unternehmen und Haushalte	0,00	0,00	0,00
3425	Auszahlungen von Vorschüssen und Anzahlungen	0,00	0,00	0,00
343	Auszahlungen aus Kapitaltransfers	0,00	0,00	0,00
3431	Kapitaltransferzahlungen an Träger des öffentlichen Rechts	0,00	0,00	0,00
3432	Kapitaltransferzahlungen an Beteiligungen	0,00	0,00	0,00
3433	Kapitaltransferzahlungen an Unternehmen (Finanzunternehmen)	0,00	0,00	0,00
3434	Kapitaltransferzahlungen an Haushalte und Organisationen ohne Erwerbscharakter	0,00	0,00	0,00
3435	Kapitaltransferzahlungen an das Ausland	0,00	0,00	0,00
34	Summe Auszahlungen investive Gebarung	9.560,22	11.500,00	-1.939,78
SA2	Saldo (2) Geldfluss aus der investiven Gebarung (33 – 34)	-7.338,06	-9.200,00	1.861,94
SA3	Saldo (3) Nettofinanzierungssaldo (Saldo 1 + Saldo 2)	-24.551,91	-27.600,00	3.048,09
351	Einzahlungen aus der Aufnahme von Finanzschulden	0,00	0,00	0,00
3511	Einzahlungen aus empfangenen Darlehen von öffentlichen Körperschaften und Rechtsträgern	0,00	0,00	0,00
3512	Einzahlungen aus empfangenen Darlehen von Beteiligungen	0,00	0,00	0,00
3513	Einzahlungen aus empfangenen Darlehen von Unternehmen und privaten Haushalten	0,00	0,00	0,00
3514	Einzahlungen aus Finanzschulden (Finanzunternehmen)	0,00	0,00	0,00
3515	Einzahlungen aus Aufnahmen von Leasingverbindlichkeiten	0,00	0,00	0,00
353	Einzahlungen infolge eines Kapitaltausches bei derivativen Finanzinstrumenten mit Grundgeschäft	0,00	0,00	0,00
3530	Einzahlungen infolge eines Kapitaltausches bei derivativen Finanzinstrumenten mit Grundgeschäft	0,00	0,00	0,00

Wirtschaftsförderung (Gruppe 7)

MVAG	Mittelverwendungs- und aufbringungsgruppen (1. und 2. Ebene)	RA 2025	VA 2025	RA - VA
355	Einzahlungen aus dem Abgang von Finanzinstrumenten	0,00	0,00	0,00
3550	Einzahlungen aus dem Abgang von Finanzinstrumenten	0,00	0,00	0,00
35	Summe Einzahlungen aus der Finanzierungstätigkeit	0,00	0,00	0,00
361	Auszahlungen aus der Tilgung von Finanzschulden	0,00	0,00	0,00
3611	Auszahlungen aus empfangenen Darlehen von öffentlichen Körperschaften und Rechtsträgern	0,00	0,00	0,00
3612	Auszahlungen aus empfangenen Darlehen von Beteiligungen	0,00	0,00	0,00
3613	Auszahlungen aus empfangenen Darlehen von Unternehmen und privaten Haushalten	0,00	0,00	0,00
3614	Auszahlungen aus Finanzschulden	0,00	0,00	0,00
3615	Auszahlungen aus Rückzahlungen von Leasingverbindlichkeiten	0,00	0,00	0,00
363	Auszahlungen infolge eines Kapitaltausches bei derivativen Finanzinstrumenten mit Grundgeschäft	0,00	0,00	0,00
3630	Auszahlungen infolge eines Kapitaltausches bei derivativen Finanzinstrumenten mit Grundgeschäft	0,00	0,00	0,00
365	Auszahlungen für den Erwerb von Finanzinstrumenten	0,00	0,00	0,00
3650	Auszahlungen für den Erwerb von Finanzinstrumenten	0,00	0,00	0,00
36	Summe Auszahlungen aus der Finanzierungstätigkeit	0,00	0,00	0,00
SA4	Saldo (4) Geldfluss aus der Finanzierungstätigkeit (35 – 36)	0,00	0,00	0,00
SA5	Saldo (5) Geldfluss aus der voranschlagswirksamen Gebarung (Saldo 3 + Saldo 4)	-24.551,91	-27.600,00	3.048,09

Dienstleistungen (Gruppe 8)

MVAG	Mittelverwendungs- und aufbringungsgruppen (1. und 2. Ebene)	RA 2025	VA 2025	RA - VA
311	Einzahlungen aus operativer Verwaltungstätigkeit	1.894.041,87	1.756.900,00	137.141,87
3111	Einzahlungen aus eigenen Abgaben	0,00	0,00	0,00
3112	Einzahlungen aus Ertragsanteilen	0,00	0,00	0,00
3113	Einzahlungen aus Gebühren	1.447.396,42	1.380.100,00	67.296,42
3114	Einzahlungen aus Leistungen	186.619,37	167.500,00	19.119,37
3115	Einzahlungen aus Besitz und wirtschaftlicher Tätigkeit	248.363,43	193.600,00	54.763,43
3116	Einzahlungen aus Veräußerung von geringwertigen Wirtschaftsgütern (GWG) und sonstige Einzahlungen	11.662,65	15.700,00	-4.037,35
312	Einzahlungen aus Transfers	11.657,04	126.800,00	-115.142,96
3121	Transferzahlungen von Trägern des öffentlichen Rechts	11.657,04	126.800,00	-115.142,96
3122	Transferzahlungen von Beteiligten	0,00	0,00	0,00
3123	Transferzahlungen von Unternehmen (inkl. Finanzunternehmen)	0,00	0,00	0,00
3124	Transferzahlungen von Haushalten und Organisationen ohne Erwerbscharakter	0,00	0,00	0,00
3125	Transferzahlungen vom Ausland	0,00	0,00	0,00
3126	Investitions- und Tilgungszuschüsse zwischen Unternehmungen und Betrieben der Gebietskörperschaft und der Gebietskörperschaft	0,00	0,00	0,00
313	Einzahlungen aus Finanzerträgen	0,00	0,00	0,00
3131	Einzahlungen aus Zinserträgen	0,00	0,00	0,00
3132	Einzahlungen aus Zinsen aus derivativen Finanzinstrumenten mit und ohne Grundgeschäft	0,00	0,00	0,00
3133	Einzahlungen aus Gewinnentnahmen von marktbestimmten Betrieben	0,00	0,00	0,00
3134	Sonstige Einzahlungen aus Finanzerträgen	0,00	0,00	0,00
3135	Einzahlungen aus Dividenden/Gewinnausschüttungen	0,00	0,00	0,00
31	Summe Einzahlungen operative Gebarung	1.905.698,91	1.883.700,00	21.998,91
321	Auszahlungen aus Personalaufwand	502.960,05	509.600,00	-6.639,95
3211	Auszahlungen für Personalaufwand (Bezüge, Nebengebühren, und Mehrleistungsvergütungen)	402.015,55	407.800,00	-5.784,45
3212	Auszahlungen für gesetzliche und freiwillige Sozialaufwendungen	100.944,50	101.800,00	-855,50
3213	Auszahlungen aus sonstigem Personalaufwand	0,00	0,00	0,00
322	Auszahlungen aus Sachaufwand	682.935,56	721.800,00	-38.864,44
3221	Auszahlungen für Gebrauchs- und Verbrauchsgüter, Handelswaren	93.078,36	99.800,00	-6.721,64
3222	Auszahlungen für Verwaltungs- und Betriebsaufwand	96.483,78	129.700,00	-33.216,22
3223	Auszahlungen für Leasing- und Mietaufwand	0,00	0,00	0,00
3224	Auszahlungen für Instandhaltung	309.506,68	357.700,00	-48.193,32
3225	Sonstige Auszahlungen aus Sachaufwand	183.866,74	134.600,00	49.266,74
3226	Auszahlungen aus der Inanspruchnahme von Haftungen	0,00	0,00	0,00
323	Auszahlungen aus Transfers	0,00	0,00	0,00
3231	Transferzahlungen an Träger des öffentlichen Rechts	0,00	0,00	0,00

Dienstleistungen (Gruppe 8)

MVAG	Mittelverwendungs- und aufbringungsgruppen (1. und 2. Ebene)	RA 2025	VA 2025	RA - VA
3232	Transferzahlungen an Beteiligungen	0,00	0,00	0,00
3233	Transferzahlungen an Unternehmen (inkl. Finanzunternehmen)	0,00	0,00	0,00
3234	Transferzahlungen an Haushalte und Organisationen ohne Erwerbscharakter	0,00	0,00	0,00
3235	Transferzahlungen an das Ausland	0,00	0,00	0,00
3236	Investitions- und Tilgungszuschüsse zwischen Unternehmungen und Betrieben der Gebietskörperschaft und der Gebietskörperschaft	0,00	0,00	0,00
324	Auszahlungen aus Finanzaufwand	48.744,74	55.300,00	-6.555,26
3241	Auszahlungen für Zinsen	48.744,74	55.300,00	-6.555,26
3242	Auszahlungen für Zinsen aus derivativen Finanzinstrumenten mit und ohne Grundgeschäft	0,00	0,00	0,00
3243	Auszahlungen aus Gewinnentnahmen von marktbestimmten Betrieben	0,00	0,00	0,00
3244	Sonstige Auszahlungen aus Finanzaufwendungen	0,00	0,00	0,00
32	Summe Auszahlungen operative Gebarung	1.234.640,35	1.286.700,00	-52.059,65
SA1	Saldo (1) Geldfluss aus der operativen Gebarung (31 – 32)	671.058,56	597.000,00	74.058,56
331	Einzahlungen aus der Investitionstätigkeit	284.835,18	290.200,00	-5.364,82
3311	Einzahlungen aus der Veräußerung von immateriellem Vermögen	0,00	0,00	0,00
3312	Einzahlungen aus der Veräußerung von Grundstücken und Grundstückeinrichtungen	190,18	200,00	-9,82
3313	Einzahlungen aus der Veräußerung von Gebäuden und Bauten	284.645,00	290.000,00	-5.355,00
3314	Einzahlungen aus der Veräußerung von technischen Anlagen, Fahrzeugen und Maschinen	0,00	0,00	0,00
3315	Einzahlungen aus der Veräußerung von Amts-, Betriebs- und Geschäftsausstattung	0,00	0,00	0,00
3316	Einzahlungen aus der Veräußerung von Kulturgütern	0,00	0,00	0,00
3317	Einzahlungen aus der Veräußerung von Beteiligungen	0,00	0,00	0,00
3318	Einzahlungen aus der Veräußerung von kofinanzierten Schutzbauten	0,00	0,00	0,00
332	Einzahlungen aus der Rückzahlung von Darlehen sowie gewährten Vorschüssen	0,00	0,00	0,00
3321	Einzahlungen aus Darlehen an Träger des öffentlichen Rechts	0,00	0,00	0,00
3322	Einzahlungen aus Darlehen an Beteiligungen	0,00	0,00	0,00
3323	Einzahlungen aus Darlehen an Unternehmen und Haushalte	0,00	0,00	0,00
3325	Einzahlungen aus Vorschüssen und Anzahlungen	0,00	0,00	0,00
333	Einzahlungen aus Kapitaltransfers	248.633,31	207.700,00	40.933,31
3331	Kapitaltransferzahlungen von Trägern des öffentlichen Rechts	143.731,64	95.700,00	48.031,64
3332	Kapitaltransferzahlungen von Beteiligungen	0,00	0,00	0,00
3333	Kapitaltransferzahlungen von Unternehmen	0,00	0,00	0,00
3334	Kapitaltransferzahlungen von Haushalten und Organisationen ohne Erwerbscharakter	104.901,67	112.000,00	-7.098,33
3335	Kapitaltransferzahlungen vom Ausland	0,00	0,00	0,00

Dienstleistungen (Gruppe 8)

MVAG	Mittelverwendungs- und aufbringungsgruppen (1. und 2. Ebene)	RA 2025	VA 2025	RA - VA
33	Summe Einzahlungen investive Gebarung	533.468,49	497.900,00	35.568,49
341	Auszahlungen aus der Investitionstätigkeit	436.547,71	573.100,00	-136.552,29
3411	Auszahlungen für den Erwerb von immateriellem Vermögen	0,00	0,00	0,00
3412	Auszahlungen für den Erwerb von Grundstücken und Grundstückseinrichtungen	366.883,13	462.100,00	-95.216,87
3413	Auszahlungen für den Erwerb von Gebäuden und Bauten	16.462,36	36.500,00	-20.037,64
3414	Auszahlungen für den Erwerb von technischen Anlagen, Fahrzeugen und Maschinen	8.380,70	10.300,00	-1.919,30
3415	Auszahlungen für den Erwerb von Amts-, Betriebs- und Geschäftsausstattung	44.821,52	64.200,00	-19.378,48
3416	Auszahlungen für den Erwerb von Kulturgütern	0,00	0,00	0,00
3417	Auszahlungen für den Erwerb von Beteiligungen	0,00	0,00	0,00
3418	Auszahlungen für den Erwerb von kofinanzierten Schutzbauten	0,00	0,00	0,00
342	Auszahlungen aus der Gewährung von Darlehen sowie gewährten Vorschüssen	0,00	0,00	0,00
3421	Auszahlungen von Darlehen an Träger des öffentlichen Rechts	0,00	0,00	0,00
3422	Auszahlungen von Darlehen an Beteiligungen	0,00	0,00	0,00
3423	Auszahlungen von Darlehen an Unternehmen und Haushalte	0,00	0,00	0,00
3425	Auszahlungen von Vorschüssen und Anzahlungen	0,00	0,00	0,00
343	Auszahlungen aus Kapitaltransfers	0,00	0,00	0,00
3431	Kapitaltransferzahlungen an Träger des öffentlichen Rechts	0,00	0,00	0,00
3432	Kapitaltransferzahlungen an Beteiligungen	0,00	0,00	0,00
3433	Kapitaltransferzahlungen an Unternehmen (Finanzunternehmen)	0,00	0,00	0,00
3434	Kapitaltransferzahlungen an Haushalte und Organisationen ohne Erwerbscharakter	0,00	0,00	0,00
3435	Kapitaltransferzahlungen an das Ausland	0,00	0,00	0,00
34	Summe Auszahlungen investive Gebarung	436.547,71	573.100,00	-136.552,29
SA2	Saldo (2) Geldfluss aus der investiven Gebarung (33 – 34)	96.920,78	-75.200,00	172.120,78
SA3	Saldo (3) Nettofinanzierungssaldo (Saldo 1 + Saldo 2)	767.979,34	521.800,00	246.179,34
351	Einzahlungen aus der Aufnahme von Finanzschulden	320.000,00	320.000,00	0,00
3511	Einzahlungen aus empfangenen Darlehen von öffentlichen Körperschaften und Rechtsträgern	0,00	0,00	0,00
3512	Einzahlungen aus empfangenen Darlehen von Beteiligungen	0,00	0,00	0,00
3513	Einzahlungen aus empfangenen Darlehen von Unternehmen und privaten Haushalten	0,00	0,00	0,00
3514	Einzahlungen aus Finanzschulden (Finanzunternehmen)	320.000,00	320.000,00	0,00
3515	Einzahlungen aus Aufnahmen von Leasingverbindlichkeiten	0,00	0,00	0,00
353	Einzahlungen infolge eines Kapitaltausches bei derivativen Finanzinstrumenten mit Grundgeschäft	0,00	0,00	0,00
3530	Einzahlungen infolge eines Kapitaltausches bei derivativen Finanzinstrumenten mit Grundgeschäft	0,00	0,00	0,00

Dienstleistungen (Gruppe 8)

MVAG	Mittelverwendungs- und aufbringungsgruppen (1. und 2. Ebene)	RA 2025	VA 2025	RA - VA
355	Einzahlungen aus dem Abgang von Finanzinstrumenten	0,00	0,00	0,00
3550	Einzahlungen aus dem Abgang von Finanzinstrumenten	0,00	0,00	0,00
35	Summe Einzahlungen aus der Finanzierungstätigkeit	320.000,00	320.000,00	0,00
361	Auszahlungen aus der Tilgung von Finanzschulden	214.198,68	205.700,00	8.498,68
3611	Auszahlungen aus empfangenen Darlehen von öffentlichen Körperschaften und Rechtsträgern	129.943,96	129.600,00	343,96
3612	Auszahlungen aus empfangenen Darlehen von Beteiligungen	0,00	0,00	0,00
3613	Auszahlungen aus empfangenen Darlehen von Unternehmen und privaten Haushalten	0,00	0,00	0,00
3614	Auszahlungen aus Finanzschulden	84.254,72	76.100,00	8.154,72
3615	Auszahlungen aus Rückzahlungen von Leasingverbindlichkeiten	0,00	0,00	0,00
363	Auszahlungen infolge eines Kapitaltausches bei derivativen Finanzinstrumenten mit Grundgeschäft	0,00	0,00	0,00
3630	Auszahlungen infolge eines Kapitaltausches bei derivativen Finanzinstrumenten mit Grundgeschäft	0,00	0,00	0,00
365	Auszahlungen für den Erwerb von Finanzinstrumenten	0,00	0,00	0,00
3650	Auszahlungen für den Erwerb von Finanzinstrumenten	0,00	0,00	0,00
36	Summe Auszahlungen aus der Finanzierungstätigkeit	214.198,68	205.700,00	8.498,68
SA4	Saldo (4) Geldfluss aus der Finanzierungstätigkeit (35 – 36)	105.801,32	114.300,00	-8.498,68
SA5	Saldo (5) Geldfluss aus der voranschlagswirksamen Gebarung (Saldo 3 + Saldo 4)	873.780,66	636.100,00	237.680,66

Finanzwirtschaft (Gruppe 9)

MVAG	Mittelverwendungs- und aufbringungsgruppen (1. und 2. Ebene)	RA 2025	VA 2025	RA - VA
311	Einzahlungen aus operativer Verwaltungstätigkeit	4.037.051,01	3.798.400,00	238.651,01
3111	Einzahlungen aus eigenen Abgaben	1.312.891,16	1.102.300,00	210.591,16
3112	Einzahlungen aus Ertragsanteilen	2.722.023,93	2.694.000,00	28.023,93
3113	Einzahlungen aus Gebühren	0,00	0,00	0,00
3114	Einzahlungen aus Leistungen	2.135,92	2.100,00	35,92
3115	Einzahlungen aus Besitz und wirtschaftlicher Tätigkeit	0,00	0,00	0,00
3116	Einzahlungen aus Veräußerung von geringwertigen Wirtschaftsgütern (GWG) und sonstige Einzahlungen	0,00	0,00	0,00
312	Einzahlungen aus Transfers	221.006,42	247.600,00	-26.593,58
3121	Transferzahlungen von Trägern des öffentlichen Rechts	221.006,42	247.600,00	-26.593,58
3122	Transferzahlungen von Beteiligten	0,00	0,00	0,00
3123	Transferzahlungen von Unternehmen (inkl. Finanzunternehmen)	0,00	0,00	0,00
3124	Transferzahlungen von Haushalten und Organisationen ohne Erwerbscharakter	0,00	0,00	0,00
3125	Transferzahlungen vom Ausland	0,00	0,00	0,00
3126	Investitions- und Tilgungszuschüsse zwischen Unternehmungen und Betrieben der Gebietskörperschaft und der Gebietskörperschaft	0,00	0,00	0,00
313	Einzahlungen aus Finanzerträgen	0,00	0,00	0,00
3131	Einzahlungen aus Zinserträgen	0,00	0,00	0,00
3132	Einzahlungen aus Zinsen aus derivativen Finanzinstrumenten mit und ohne Grundgeschäft	0,00	0,00	0,00
3133	Einzahlungen aus Gewinnentnahmen von marktbestimmten Betrieben	0,00	0,00	0,00
3134	Sonstige Einzahlungen aus Finanzerträgen	0,00	0,00	0,00
3135	Einzahlungen aus Dividenden/Gewinnausschüttungen	0,00	0,00	0,00
31	Summe Einzahlungen operative Gebarung	4.258.057,43	4.046.000,00	212.057,43
321	Auszahlungen aus Personalaufwand	0,00	0,00	0,00
3211	Auszahlungen für Personalaufwand (Bezüge, Nebengebühren, und Mehrleistungsvergütungen)	0,00	0,00	0,00
3212	Auszahlungen für gesetzliche und freiwillige Sozialaufwendungen	0,00	0,00	0,00
3213	Auszahlungen aus sonstigem Personalaufwand	0,00	0,00	0,00
322	Auszahlungen aus Sachaufwand	2.852,00	3.500,00	-648,00
3221	Auszahlungen für Verbrauchs- und Verbrauchsgüter, Handelswaren	0,00	0,00	0,00
3222	Auszahlungen für Verwaltungs- und Betriebsaufwand	0,00	0,00	0,00
3223	Auszahlungen für Leasing- und Mietaufwand	0,00	0,00	0,00
3224	Auszahlungen für Instandhaltung	0,00	0,00	0,00
3225	Sonstige Auszahlungen aus Sachaufwand	2.852,00	3.500,00	-648,00
3226	Auszahlungen aus der Inanspruchnahme von Haftungen	0,00	0,00	0,00
323	Auszahlungen aus Transfers	0,00	0,00	0,00
3231	Transferzahlungen an Träger des öffentlichen Rechts	0,00	0,00	0,00

Finanzwirtschaft (Gruppe 9)

MVAG	Mittelverwendungs- und aufbringungsgruppen (1. und 2. Ebene)	RA 2025	VA 2025	RA - VA
3232	Transferzahlungen an Beteiligungen	0,00	0,00	0,00
3233	Transferzahlungen an Unternehmen (inkl. Finanzunternehmen)	0,00	0,00	0,00
3234	Transferzahlungen an Haushalte und Organisationen ohne Erwerbscharakter	0,00	0,00	0,00
3235	Transferzahlungen an das Ausland	0,00	0,00	0,00
3236	Investitions- und Tilgungszuschüsse zwischen Unternehmungen und Betrieben der Gebietskörperschaft und der Gebietskörperschaft	0,00	0,00	0,00
324	Auszahlungen aus Finanzaufwand	8.262,95	7.300,00	962,95
3241	Auszahlungen für Zinsen	1.694,78	1.800,00	-105,22
3242	Auszahlungen für Zinsen aus derivativen Finanzinstrumenten mit und ohne Grundgeschäft	0,00	0,00	0,00
3243	Auszahlungen aus Gewinnentnahmen von marktbestimmten Betrieben	0,00	0,00	0,00
3244	Sonstige Auszahlungen aus Finanzaufwendungen	6.568,17	5.500,00	1.068,17
32	Summe Auszahlungen operative Gebarung	11.114,95	10.800,00	314,95
SA1	Saldo (1) Geldfluss aus der operativen Gebarung (31 – 32)	4.246.942,48	4.035.200,00	211.742,48
331	Einzahlungen aus der Investitionstätigkeit	0,00	0,00	0,00
3311	Einzahlungen aus der Veräußerung von immateriellem Vermögen	0,00	0,00	0,00
3312	Einzahlungen aus der Veräußerung von Grundstücken und Grundstückeinrichtungen	0,00	0,00	0,00
3313	Einzahlungen aus der Veräußerung von Gebäuden und Bauten	0,00	0,00	0,00
3314	Einzahlungen aus der Veräußerung von technischen Anlagen, Fahrzeugen und Maschinen	0,00	0,00	0,00
3315	Einzahlungen aus der Veräußerung von Amts-, Betriebs- und Geschäftsausstattung	0,00	0,00	0,00
3316	Einzahlungen aus der Veräußerung von Kulturgütern	0,00	0,00	0,00
3317	Einzahlungen aus der Veräußerung von Beteiligungen	0,00	0,00	0,00
3318	Einzahlungen aus der Veräußerung von kofinanzierten Schutzbauten	0,00	0,00	0,00
332	Einzahlungen aus der Rückzahlung von Darlehen sowie gewährten Vorschüssen	0,00	0,00	0,00
3321	Einzahlungen aus Darlehen an Träger des öffentlichen Rechts	0,00	0,00	0,00
3322	Einzahlungen aus Darlehen an Beteiligungen	0,00	0,00	0,00
3323	Einzahlungen aus Darlehen an Unternehmen und Haushalte	0,00	0,00	0,00
3325	Einzahlungen aus Vorschüssen und Anzahlungen	0,00	0,00	0,00
333	Einzahlungen aus Kapitaltransfers	0,00	0,00	0,00
3331	Kapitaltransferzahlungen von Trägern des öffentlichen Rechts	0,00	0,00	0,00
3332	Kapitaltransferzahlungen von Beteiligungen	0,00	0,00	0,00
3333	Kapitaltransferzahlungen von Unternehmen	0,00	0,00	0,00
3334	Kapitaltransferzahlungen von Haushalten und Organisationen ohne Erwerbscharakter	0,00	0,00	0,00
3335	Kapitaltransferzahlungen vom Ausland	0,00	0,00	0,00

Finanzwirtschaft (Gruppe 9)

MVAG	Mittelverwendungs- und aufbringungsgruppen (1. und 2. Ebene)	RA 2025	VA 2025	RA - VA
33	Summe Einzahlungen investive Gebarung	0,00	0,00	0,00
341	Auszahlungen aus der Investitionstätigkeit	0,00	1.000,00	-1.000,00
3411	Auszahlungen für den Erwerb von immateriellem Vermögen	0,00	0,00	0,00
3412	Auszahlungen für den Erwerb von Grundstücken und Grundstückseinrichtungen	0,00	0,00	0,00
3413	Auszahlungen für den Erwerb von Gebäuden und Bauten	0,00	0,00	0,00
3414	Auszahlungen für den Erwerb von technischen Anlagen, Fahrzeugen und Maschinen	0,00	1.000,00	-1.000,00
3415	Auszahlungen für den Erwerb von Amts-, Betriebs- und Geschäftsausstattung	0,00	0,00	0,00
3416	Auszahlungen für den Erwerb von Kulturgütern	0,00	0,00	0,00
3417	Auszahlungen für den Erwerb von Beteiligungen	0,00	0,00	0,00
3418	Auszahlungen für den Erwerb von kofinanzierten Schutzbauten	0,00	0,00	0,00
342	Auszahlungen aus der Gewährung von Darlehen sowie gewährten Vorschüssen	0,00	0,00	0,00
3421	Auszahlungen von Darlehen an Träger des öffentlichen Rechts	0,00	0,00	0,00
3422	Auszahlungen von Darlehen an Beteiligungen	0,00	0,00	0,00
3423	Auszahlungen von Darlehen an Unternehmen und Haushalte	0,00	0,00	0,00
3425	Auszahlungen von Vorschüssen und Anzahlungen	0,00	0,00	0,00
343	Auszahlungen aus Kapitaltransfers	0,00	0,00	0,00
3431	Kapitaltransferzahlungen an Träger des öffentlichen Rechts	0,00	0,00	0,00
3432	Kapitaltransferzahlungen an Beteiligungen	0,00	0,00	0,00
3433	Kapitaltransferzahlungen an Unternehmen (Finanzunternehmen)	0,00	0,00	0,00
3434	Kapitaltransferzahlungen an Haushalte und Organisationen ohne Erwerbscharakter	0,00	0,00	0,00
3435	Kapitaltransferzahlungen an das Ausland	0,00	0,00	0,00
34	Summe Auszahlungen investive Gebarung	0,00	1.000,00	-1.000,00
SA2	Saldo (2) Geldfluss aus der investiven Gebarung (33 – 34)	0,00	-1.000,00	1.000,00
SA3	Saldo (3) Nettofinanzierungssaldo (Saldo 1 + Saldo 2)	4.246.942,48	4.034.200,00	212.742,48
351	Einzahlungen aus der Aufnahme von Finanzschulden	0,00	0,00	0,00
3511	Einzahlungen aus empfangenen Darlehen von öffentlichen Körperschaften und Rechtsträgern	0,00	0,00	0,00
3512	Einzahlungen aus empfangenen Darlehen von Beteiligungen	0,00	0,00	0,00
3513	Einzahlungen aus empfangenen Darlehen von Unternehmen und privaten Haushalten	0,00	0,00	0,00
3514	Einzahlungen aus Finanzschulden (Finanzunternehmen)	0,00	0,00	0,00
3515	Einzahlungen aus Aufnahmen von Leasingverbindlichkeiten	0,00	0,00	0,00
353	Einzahlungen infolge eines Kapitaltausches bei derivativen Finanzinstrumenten mit Grundgeschäft	0,00	0,00	0,00
3530	Einzahlungen infolge eines Kapitaltausches bei derivativen Finanzinstrumenten mit Grundgeschäft	0,00	0,00	0,00

Finanzwirtschaft (Gruppe 9)

MVAG	Mittelverwendungs- und aufbringungsgruppen (1. und 2. Ebene)	RA 2025	VA 2025	RA - VA
355	Einzahlungen aus dem Abgang von Finanzinstrumenten	0,00	0,00	0,00
3550	Einzahlungen aus dem Abgang von Finanzinstrumenten	0,00	0,00	0,00
35	Summe Einzahlungen aus der Finanzierungstätigkeit	0,00	0,00	0,00
361	Auszahlungen aus der Tilgung von Finanzschulden	4.635,07	4.700,00	-64,93
3611	Auszahlungen aus empfangenen Darlehen von öffentlichen Körperschaften und Rechtsträgern	0,00	0,00	0,00
3612	Auszahlungen aus empfangenen Darlehen von Beteiligungen	0,00	0,00	0,00
3613	Auszahlungen aus empfangenen Darlehen von Unternehmen und privaten Haushalten	0,00	0,00	0,00
3614	Auszahlungen aus Finanzschulden	4.635,07	4.700,00	-64,93
3615	Auszahlungen aus Rückzahlungen von Leasingverbindlichkeiten	0,00	0,00	0,00
363	Auszahlungen infolge eines Kapitaltausches bei derivativen Finanzinstrumenten mit Grundgeschäft	0,00	0,00	0,00
3630	Auszahlungen infolge eines Kapitaltausches bei derivativen Finanzinstrumenten mit Grundgeschäft	0,00	0,00	0,00
365	Auszahlungen für den Erwerb von Finanzinstrumenten	0,00	0,00	0,00
3650	Auszahlungen für den Erwerb von Finanzinstrumenten	0,00	0,00	0,00
36	Summe Auszahlungen aus der Finanzierungstätigkeit	4.635,07	4.700,00	-64,93
SA4	Saldo (4) Geldfluss aus der Finanzierungstätigkeit (35 – 36)	-4.635,07	-4.700,00	64,93
SA5	Saldo (5) Geldfluss aus der voranschlagswirksamen Gebarung (Saldo 3 + Saldo 4)	4.242.307,41	4.029.500,00	212.807,41

Vermögenshaushalt (Anlage 1c)

AKTIVA		Code	Endbestand 31.12.2024	Endbestand 31.12.2025	Veränderung
A	Langfristiges Vermögen	10	29.256.867,07	29.638.725,97	381.858,90
A.I	Immaterielle Vermögenswerte	101	0,00	0,00	0,00
A.I.1	Immaterielle Vermögenswerte	1010	0,00	0,00	0,00
A.II	Sachanlagen	102	29.255.875,53	29.638.705,97	382.830,44
A.II.1	Grundstücke, Grundstückseinrichtungen und Infrastruktur	1021	7.330.435,84	6.987.609,29	-342.826,55
A.II.2	Gebäude und Bauten	1022	18.583.916,25	19.208.392,70	624.476,45
A.II.3	Wasser- und Abwasserbauten und -anlagen	1023	979.479,01	957.196,15	-22.282,86
A.II.4	Sonderanlagen	1024	1.334.565,05	1.570.604,12	236.039,07
A.II.5	Technische Anlagen, Fahrzeuge und Maschinen	1025	943.098,77	784.966,44	-158.132,33
A.II.6	Amts-, Betriebs- und Geschäftsausstattung	1026	84.380,61	129.937,27	45.556,66
A.II.7	Kulturgüter	1027	0,00	0,00	0,00
A.II.8	Geleistete Anzahlungen für Anlagen und Anlagen in Bau	1028	0,00	0,00	0,00
A.II.9	Kofinanzierte Schutzbauten	1029	0,00	0,00	0,00
A.III	Aktive Finanzinstrumente/Langfristiges Finanzvermögen	103	0,00	0,00	0,00
A.III.1	Bis zur Endfälligkeit gehaltene Finanzinstrumente	1031	0,00	0,00	0,00
A.III.2	Zur Veräußerung verfügbare Finanzinstrumente	1032	0,00	0,00	0,00
A.III.3	Partizipations- und Hybridkapital	1033	0,00	0,00	0,00
A.III.4	Derivative Finanzinstrumente ohne Grundgeschäft	1034	0,00	0,00	0,00
A.IV	Beteiligungen	104	20,00	20,00	0,00
A.IV.1	Beteiligungen an verbundenen Unternehmen	1041	0,00	0,00	0,00
A.IV.2	Beteiligungen an assoziierten Unternehmen	1042	20,00	20,00	0,00
A.IV.3	Sonstige Beteiligungen	1043	0,00	0,00	0,00
A.IV.4	Verwaltete Einrichtungen, die der Kontrolle unterliegen	1044	0,00	0,00	0,00
A.V	Langfristige Forderungen	106	971,54	0,00	-971,54
A.V.1	Langfristige Forderungen aus Lieferungen und Leistungen	1061	300,84	0,00	-300,84
A.V.2	Langfristige Forderungen aus gewährten Darlehen	1062	0,00	0,00	0,00
A.V.3	Sonstige langfristige Forderungen	1063	670,70	0,00	-670,70

AKTIVA		Code	Endbestand 31.12.2024	Endbestand 31.12.2025	Veränderung
B	Kurzfristiges Vermögen	11	1.379.639,97	2.980.642,38	1.601.002,41
B.I	Kurzfristige Forderungen	113	553.293,43	907.330,03	354.036,60
B.I.1	Kurzfristige Forderungen aus Lieferungen und Leistungen	1131	50.610,86	169.773,78	119.162,92
B.I.2	Kurzfristige Forderungen aus Abgaben	1132	334.329,50	339.840,39	5.510,89
B.I.3	Sonstige kurzfristige Forderungen	1133	0,00	0,00	0,00
B.I.4	Sonstige kurzfristige Forderungen (nicht voranschlagswirksame Gebarung)	1134	168.353,07	397.715,86	229.362,79
B.II	Vorräte	114	0,00	0,00	0,00
B.II.1	Vorräte	1141	0,00	0,00	0,00
B.II.2	Gegebene Anzahlungen auf Vorräte	1142	0,00	0,00	0,00
B.III	Liquide Mittel	115	826.346,54	2.073.312,35	1.246.965,81
B.III.1	Kassa, Bankguthaben, Schecks	1151	826.346,54	2.073.312,35	1.246.965,81
B.III.2	Zahlungsmittelreserven	1152	0,00	0,00	0,00
B.IV	Aktive Finanzinstrumente/Kurzfristiges Finanzvermögen	116	0,00	0,00	0,00
B.IV.1	Aktive Finanzinstrumente/Kurzfristiges Finanzvermögen	1160	0,00	0,00	0,00
B.V	Aktive Rechnungsabgrenzung	117	0,00	0,00	0,00
B.V.1	Aktive Rechnungsabgrenzung	1170	0,00	0,00	0,00
Summe Aktiva (10 + 11)			30.636.507,04	32.619.368,35	1.982.861,31

PASSIVA		Code	Endbestand 31.12.2024	Endbestand 31.12.2025	Veränderung
C	Nettovermögen (Ausgleichsposten)	12	23.385.308,56	23.622.184,61	236.876,05
C.I	Saldo der Eröffnungsbilanz	121	13.230.242,95	13.230.242,95	0,00
C.I.1	Saldo der Eröffnungsbilanz	1210	13.230.242,95	13.230.242,95	0,00
C.II	Kumuliertes Nettoergebnis	122	-427.770,22	-973.286,61	-545.516,39
C.II.1	Kumuliertes Nettoergebnis	1220	-427.770,22	-973.286,61	-545.516,39
C.III	Haushaltsrücklagen	123	10.579.241,37	11.361.633,81	782.392,44
C.III.1	Haushaltsrücklagen	1230	10.579.241,37	11.361.633,81	782.392,44
C.IV	Neubewertungsrücklagen	124	20,00	20,00	0,00
C.IV.1	Neubewertungsrücklagen	1240	20,00	20,00	0,00
C.V	Fremdwährungsumrechnungsrücklagen	125	3.574,46	3.574,46	0,00
C.V.1	Fremdwährungsumrechnungsrücklagen	1250	3.574,46	3.574,46	0,00
D	Sonderposten Investitionszuschüsse (Kapitaltransfers)	13	2.173.796,57	2.364.677,37	190.880,80
D.I	Investitionszuschüsse	131	2.173.796,57	2.364.677,37	190.880,80
D.I.1	Investitionszuschüsse von Trägern öffentlichen Rechts	1311	1.467.305,96	1.549.849,57	82.543,61
D.I.2	Investitionszuschüsse von Beteiligungen	1312	0,00	0,00	0,00
D.I.3	Investitionszuschüsse von Übrigen	1313	706.490,61	814.827,80	108.337,19
E	Langfristige Fremdmittel	14	4.765.756,95	5.688.513,91	922.756,96
E.I	Langfristige Finanzschulden, netto	141	4.520.300,61	5.441.203,42	920.902,81
E.I.1	Langfristige Finanzschulden	1411	4.520.300,61	5.441.203,42	920.902,81
E.I.2	Langfristige Forderungen aus derivativen Finanzinstrumenten mit Grundgeschäft	1412	0,00	0,00	0,00
E.I.3	Langfristige Verbindlichkeiten aus derivativen Finanzinstrumenten mit Grundgeschäft	1413	0,00	0,00	0,00
E.II	Langfristige Verbindlichkeiten	142	0,00	0,00	0,00
E.II.1	Langfristige Verbindlichkeiten aus Lieferungen und Leistungen	1421	0,00	0,00	0,00
E.II.2	Leasingverbindlichkeiten	1422	0,00	0,00	0,00
E.II.3	Sonstige langfristige Verbindlichkeiten	1423	0,00	0,00	0,00

PASSIVA		Code	Endbestand 31.12.2024	Endbestand 31.12.2025	Veränderung
E.III	Langfristige Rückstellungen	143	245.456,34	247.310,49	1.854,15
E.III.1	Rückstellungen für Abfertigungen	1431	91.720,94	94.590,84	2.869,90
E.III.2	Rückstellungen für Jubiläumszuwendungen	1432	153.735,40	152.719,65	-1.015,75
E.III.3	Rückstellungen für Haftungen	1433	0,00	0,00	0,00
E.III.4	Rückstellungen für Sanierungen von Altlasten	1434	0,00	0,00	0,00
E.III.5	Rückstellungen für Pensionen	1435	0,00	0,00	0,00
E.III.6	Sonstige langfristige Rückstellungen	1436	0,00	0,00	0,00
F	Kurzfristige Fremdmittel	15	311.644,96	943.992,46	632.347,50
F.I	Kurzfristige Finanzschulden, netto	151	0,00	0,00	0,00
F.I.1	Kurzfristige Finanzschulden	1511	0,00	0,00	0,00
F.I.2	Kurzfristige Forderungen aus derivativen Finanzinstrumenten mit Grundgeschäft	1512	0,00	0,00	0,00
F.I.3	Kurzfristige Verbindlichkeiten aus derivativen Finanzinstrumenten mit Grundgeschäft	1513	0,00	0,00	0,00
F.II	Kurzfristige Verbindlichkeiten	152	311.644,96	943.992,46	632.347,50
F.II.1	Kurzfristige Verbindlichkeiten aus Lieferungen und Leistungen	1521	167.097,20	575.775,78	408.678,58
F.II.2	Kurzfristige Verbindlichkeiten aus Abgaben	1522	0,00	489,74	489,74
F.II.3	Sonstige kurzfristige Verbindlichkeiten	1523	0,00	0,00	0,00
F.II.4	Sonstige kurzfristige Verbindlichkeiten (nicht voranschlagswirksame Gebarung)	1524	144.547,76	367.726,94	223.179,18
F.III	Kurzfristige Rückstellungen	153	0,00	0,00	0,00
F.III.1	Rückstellungen für Prozesskosten	1531	0,00	0,00	0,00
F.III.2	Rückstellungen für ausstehende Rechnungen	1532	0,00	0,00	0,00
F.III.3	Rückstellungen für nicht konsumierte Urlaube	1533	0,00	0,00	0,00
F.III.4	Sonstige kurzfristige Rückstellungen	1534	0,00	0,00	0,00
F.IV	Passive Rechnungsabgrenzung	154	0,00	0,00	0,00
F.IV.1	Passive Rechnungsabgrenzung	1540	0,00	0,00	0,00
Summe Passiva (12 + 13 + 14 + 15)			30.636.507,04	32.619.368,35	1.982.861,31

Nettovermögensveränderungsrechnung (Anlage 1d)

Nettovermögensveränderungsrechnung	Saldo der Eröffnungsbilanz	Kumuliertes Nettoergebnis	Haushalts-rücklagen	Neubewertungs-rücklagen	Fremdwährungs-umrechnungs-rücklagen	Summe Nettovermögen
Nettovermögen zum 31.12.2024	13.230.242,95	-427.770,22	10.579.241,37	20,00	3.574,46	23.385.308,56
1. Änderungen der Ansatz- und Bewertungsmethoden	0,00	0,00	XXXXXXXXXXXXXX	0,00	0,00	0,00
2. Nacherfassung von Vermögenswerten	0,00	0,00	0,00	0,00	0,00	0,00
3. Änderung der erstmaligen Eröffnungsbilanz (gem. § 38 Abs. 8)	0,00	0,00	0,00	0,00	0,00	0,00
Angepasstes Nettovermögen zum 31.12.2024	13.230.242,95	-427.770,22	10.579.241,37	20,00	3.574,46	23.385.308,56
4. Veränderung aus der Bewertung von zur Veräußerung verfügbarer Finanzinstrumente	XXXXXXXXXXXXXX	XXXXXXXXXXXXXX	XXXXXXXXXXXXXX	0,00	XXXXXXXXXXXXXX	0,00
5. Veränderung aus der Bewertung von Beteiligungen	XXXXXXXXXXXXXX	XXXXXXXXXXXXXX	XXXXXXXXXXXXXX	0,00	XXXXXXXXXXXXXX	0,00
6. Veränderung aus der Umrechnung von Vermögen und Fremdmittel in fremder Währung	XXXXXXXXXXXXXX	XXXXXXXXXXXXXX	XXXXXXXXXXXXXX	XXXXXXXXXXXXXX	0,00	0,00
7. Veränderung aus Kapitalverminderungen und -erhöhungen	XXXXXXXXXXXXXX	0,00	0,00	0,00	0,00	0,00
Summe Nettoveränderung, die nicht in die Ergebnisrechnung eingegangen ist						
8. Nettoergebnis des Finanzjahres (SA0)	XXXXXXXXXXXXXX	236.876,05	XXXXXXXXXXXXXX	XXXXXXXXXXXXXX	XXXXXXXXXXXXXX	236.876,05
9. Haushaltsrücklagen (SA01)	XXXXXXXXXXXXXX	-782.392,44	782.392,44	XXXXXXXXXXXXXX	XXXXXXXXXXXXXX	0,00
Nettovermögen zum 31.12.2025	13.230.242,95	-973.286,61	11.361.633,81	20,00	3.574,46	23.622.184,61

Haushaltspotential (aufbauend auf der Ergebnisrechnung)

MVAG	Mittelverwendungs- und -aufbringungsgruppen	Mittelaufbringung	Mittelverwendung	Saldo
211	Erträge aus der operativen Verwaltungstätigkeit	6.907.480,15		
212	Erträge aus Transfers	1.158.340,09		
213	Finanzerträge			
Summe Erträge (SU 21)		8.065.820,24		
2117	Nicht finanzierungswirksame operative Erträge (Auflösung von Rückstellungen und Aktivierte Eigenleistungen)	-14.093,55		
2127	Nicht finanzierungswirksamer Transferertrag (Auflösung von Investitionszuschüssen)	-122.122,84		
2136	Sonstige nicht finanzierungswirksame Finanzerträge (Auflösung von RS Bewertung von Beteiligungen und aktiven Finanzinstrumenten)			
Nicht finanzwirksame Erträge		-136.216,39		
Finanzwirksame Erträge		7.929.603,85		
221	Personalaufwand		1.701.573,12	
222	Sachaufwand		4.324.705,37	
223	Transferaufwand		1.666.079,00	
224	Finanzaufwand		136.586,70	
Summe Aufwendungen (SU 22)			7.828.944,19	
2214	Nicht finanzierungswirksamer Personalaufwand (Dotierung RS für Abfertigungen, Jubiläum u. nicht konsumierte Urlaube)		-15.947,70	
2226	Nicht finanzierungswirksamer Sachaufwand (inkl. Abschreibungen, Dotierung von RS Prozess, ausstehende Rechnungen)		-1.757.169,69	
2237	Nicht finanzierungswirksamer Transferaufwand (Dotierungen von RS f. Pensionen)			
2245	Nicht finanzierungswirksamer Finanzaufwand (Wertberichtigungen zu Finanzinstrumenten, Aufwendungen aus der Bewertung von Beteiligungen)			
Nicht finanzwirksame Aufwendungen			-1.773.117,39	
Finanzwirksame Aufwendungen			6.055.826,80	
Finanzwirksames Ergebnis		7.929.603,85	6.055.826,80	1.873.777,05

MVAG	Mittelverwendungs- und -aufbringungsgruppen	Mittelaufbringung	Mittelverwendung	Saldo
332	Einzahlungen aus der Rückzahlung von Darlehen sowie gewährten Vorschüssen (ohne 332x mit Projektcode - Anzahlungen)	670,70		
1141	Vorräte (- Veränderung)			
1142	Gegebene Anzahlungen auf Vorräte (- Veränderung)			
1540	Passive Rechnungsabgrenzung			
	Einzahlungen der Kontengruppe 000-089, die keinem Projekt mit Projektcode 1 zugeordnet sind			
	Einzahlungen der Kontengruppe 30, die keinem Projekt mit Projektcode 1 zugeordnet sind	77.646,88		
	- Erträge der Kontogruppe 80 mit Projektcode 1	-284.645,00		
2301	Entnahmen von Rücklagen endfälliger Darlehen (Kontengruppe 893)			
Jährliche wiederkehrende Einzahlungen		-206.327,42		
36	Auszahlungen aus der Finanzierungstätigkeit (ohne Projektcode 1)		399.097,19	
2401	Zuweisung an Rücklagen endfälliger Darlehen (Kontengruppe 793)			
342	Auszahlungen aus der Gewährung von Darlehen sowie gewährten Vorschüssen (ohne 342x mit Projektcode - Anzahlungen)			
1141	Vorräte (+ Veränderung)			
1142	Gegebene Anzahlungen auf Vorräte (+ Veränderung)			
1170	Aktive Rechnungsabgrenzung			
	Auszahlungen (Investitionen) der Kontengruppe 000-083, die keinem Projekt mit Projektcode 1 zugeordnet sind		73.321,26	
Jährliche wiederkehrende Auszahlungen			472.418,45	
	Kontengruppe 871, KT der Ergebnisrechnung, mit Projektcode (BZ)	-372.250,00		
Summe Kapitaltransfers der Ergebnisrechnung		-372.250,00		
H1 Jährliches Haushaltspotential (Eigenmittel)		7.351.026,43	6.528.245,25	822.781,18
H4VJ Haushaltspotential Vorjahr (Endbestand HP-RL Vorjahr, Konto 935077 = AB)				1.473.962,35
H2 verfügbares Haushaltspotential (Eigenmittel)				2.296.743,53

MVAG	Mittelverwendungs- und -aufbringungsgruppen	Mittelaufbringung	Mittelverwendung	Saldo
Information 1 - Berechnung der tatsächlichen Liquidität				
im verfügbaren Haushaltspotential enthaltene Bedarfszuweisungen zur Liquiditätssteigerung aus Kontogruppe 871, KT der Ergebnisrechnung ohne Projektcode				
tatsächlicher Liquiditätsbedarf ohne Rücklagenauflösung (Abgang)		2.296.743,53		
2401	Zuweisungen an Haushaltsrücklagen (Kontengruppe 794)		250.000,00	
2401	Zuweisungen an Haushaltsrücklagen (Kontengruppe 795)		700.000,00	
Jährliche Aufwände für Rücklagen			950.000,00	
2301	Entnahmen von Haushaltsrücklagen (Kontengruppe 894)			
2301	Entnahmen von Haushaltsrücklagen (Kontengruppe 895)	46,94		
Jährliche RL-Erträge f. Investitionen (finanzw.)		46,94		
H3 verfügbares Haushaltspotential (Eigenmittel) nach finanzwirksamen Rücklagen		2.296.790,47	950.000,00	1.346.790,47
- Zuweisungen und Umbuchungen an investive Vorhaben			407.079,02	-407.079,02
+ Rückführungen und Umbuchungen von investiven Vorhaben		366.726,66		366.726,66
H4 kumuliertes Haushaltspotential (Eigenmittel) Endbestand		2.663.517,13	1.357.079,02	1.306.438,11
Information 2 - Abwicklungsbuchung				
H4VJ	Haushaltspotential Rücklage (HP-RL) Anfangsbestand (=Endbestand HP-RL Vorjahr Konto 935077)			1.473.962,35
	Abwicklung HP-RL (Eigenmittel) - Buchungsbetrag			-167.524,24
	Konto HP RL 935077, tatsächlicher Endbestand			1.306.438,11
	Kontrolle (H4 Berechnung zu HP-RL Konto)			0,00
Information 3 - Eigenmittel im Kassenbestand				
Kassenbestand "operativ"				
	Forderungen Teilsumme A			
	- Teilsummen a (kurzfristig) der Forderungen aus Beilage 3			443.569,08
	Verbindlichkeiten Teilsumme A			
	+ Teilsummen a (kurzfristig) der Verbindlichkeiten aus Beilage 3			337.311,52
Summe "Eigenmittel im Kassenbestand"				1.200.180,55

MVAG	Mittelverwendungs- und -aufbringungsgruppen	Mittelaufbringung	Mittelverwendung	Saldo
Information 4 - Zuführungen aus dem Detailnachweis				
Aufstellung aller Konten der KG 899 und KG 799 mit bzw. ohne PC				
	1/850000/799		17.738,45	
	1/851000/799		14.966,20	
	1/980000/799		7.647,71	
	Summe ohne PC		40.352,36	-40.352,36
	5/612000/799 PC 1 000001		95.707,88	
	5/850000/799 PC 1 000002		50.506,28	
	5/851000/799 PC 1 000003		1.620,02	
	5/851001/799 PC 1 000041		7.388,34	
	5/853011/799 PC 1 000083		115.612,14	
	5/853012/799 PC 1 000082		95.892,00	
	6/163031/899 PC 1 000057	103.539,71		
	6/710000/899 PC 1 000023	3.981,84		
	6/816000/899 PC 1 000029	91.726,04		
	6/840001/899 PC 1 000081	56.484,00		
	6/850030/899 PC 1 000055	59.130,73		
	6/850040/899 PC 1 000066	9.114,00		
	6/851035/899 PC 1 500000	23.974,56		
	6/853003/899 PC 1 000073	1.339,68		
	6/853006/899 PC 1 000072	57.788,46		
	Summe mit PC	407.079,02	366.726,66	40.352,36

Ergebnis- und Finanzierungsrechnung Detailnachweis

		MVAG			Ergebnisrechnung			Finanzierungsrechnung		
		EH	FH	VCQU	RA 2025	VA 2025	RA - VA	RA 2025	VA 2025	RA - VA
0 Vertretungskörper und allgemeine Verwaltung										
00	Gewählte Gemeindeorgane									
000	Gewählte Gemeindeorgane									
000000	Gemeindevertretung									
Operative Gebarung										
SU 21 / 31	Summe Erträge / Einzahlungen operative Gebarung				0,00	0,00	0,00	0,00	0,00	0,00
1/000000-582000	Dienstgeberbeiträge zur sozialen Sicherheit Mandatare	2212	3212	20	3.280,92	3.200,00	80,92	3.280,92	3.200,00	80,92
1/000000-670000	Versicherungen	2222	3222	24	614,25	700,00	-85,75	614,25	700,00	-85,75
1/000000-721000	Bezüge der Organe	2225	3225	22	150.004,23	150.300,00	-295,77	150.004,23	150.300,00	-295,77
1/000000-721100	Diäten, Reisegeb., Komm.Geb.,	2225	3225	22	0,00	300,00	-300,00	0,00	300,00	-300,00
1/000000-723000	Bürgermeister - Repräsentationen, Bürgermeisterausflug	2225	3225	24	1.068,00	200,00	868,00	1.068,00	200,00	868,00
1/000000-728000	Schulung d. Gemeindefunktionäre	2225	3225	27	280,40	1.100,00	-819,60	280,40	1.100,00	-819,60
1/000000-752000	Transfers an Gemeinden, Gemeindeverbände (ohne marktbestimmte Tätigkeit) und Gemeindefonds	2231	3231	26	51.153,71	51.600,00	-446,29	51.153,71	51.600,00	-446,29
1/000000-756000	Pensionskosten GDE-Beamte, BGM Abrechn. Ertragsanteile	2233	3233	27	-1.616,16	0,00	-1.616,16	-1.616,16	0,00	-1.616,16
1/000000-757000	Schulungsbeiträge	2234	3234		3.838,34	1.900,00	1.938,34	3.838,34	1.900,00	1.938,34
SU 22 / 32	Summe Aufwendungen / Auszahlungen operative Gebarung				208.623,69	209.300,00	-676,31	208.623,69	209.300,00	-676,31
SA 0 / SA 1	(0) Nettoergebnis (21 - 22) / (1) Geldfluss operative Gebarung (31 - 32)				-208.623,69	-209.300,00	676,31	-208.623,69	-209.300,00	676,31
SU 23	Summe Haushaltsrücklagen				0,00	0,00	0,00	0,00	0,00	0,00
SA00	Nettoergebnis nach Zuw./Entn. Haushaltsrücklagen (Saldo 0 +/- SU23)				-208.623,69	-209.300,00	676,31			
Investive Gebarung										
SU 33	Summe Einzahlungen investive Gebarung							0,00	0,00	0,00
SU 34	Summe Auszahlungen investive Gebarung							0,00	0,00	0,00
SA2	Saldo (2) Geldfluss aus der Investiven Gebarung (33 - 34)							0,00	0,00	0,00
SA3	Saldo (3) Nettofinanzierungssaldo (Saldo 1 + Saldo 2)							-208.623,69	-209.300,00	676,31
Finanzierungstätigkeit										
SU 35	Summe Einzahlungen aus der Finanzierungstätigkeit							0,00	0,00	0,00
SU 36	Summe Auszahlungen aus der Finanzierungstätigkeit							0,00	0,00	0,00
SA4	Saldo (4) Geldfluss aus der Finanzierungstätigkeit (35 - 36)							0,00	0,00	0,00
SA5	Saldo (5) Geldfluss aus der voranschlagswirksamen Gebarung (Saldo 3 + Saldo 4)							-208.623,69	-209.300,00	676,31

		MVAG			Ergebnisrechnung			Finanzierungsrechnung		
		EH	FH	VCQU	RA 2025	VA 2025	RA - VA	RA 2025	VA 2025	RA - VA
01	Hauptverwaltung									
010	Zentralamt									
010000	Gemeindeamt									
Operative Gebarung										
2/010000+810000	Inserate im Mitteilungsblatt	2114	3114	13	2.858,33	2.700,00	158,33	2.670,83	2.700,00	-29,17
2/010000+811100	Einnahmen aus Vermietung	2115	3115	14	1.008,65	1.200,00	-191,35	1.892,57	1.200,00	692,57
2/010000+816000	Porto-u. Telefongebührensätze	2114	3114	13	553,20	600,00	-46,80	553,20	600,00	-46,80
2/010000+817800	Erträge aus der Auflösung von sonstigen Rückstellungen	2117			3.155,02	0,00	3.155,02	0,00	0,00	0,00
2/010000+829000	Drucksortenverkauf	2116	3116	18	40,00	100,00	-60,00	40,00	100,00	-60,00
2/010000+829010	Zuschuss Entgelt Fortzahlung	2116	3116	18	0,00	1.000,00	-1.000,00	0,00	1.000,00	-1.000,00
6/010000+899000	Entnahmen aus Verrechnungsrücklagen zwischen operativer Gebarung und Projekten	2116		1	0,00	10.000,00	-10.000,00	0,00	0,00	0,00
SU 21 / 31	Summe Erträge / Einzahlungen operative Gebarung				7.615,20	15.600,00	-7.984,80	5.156,60	5.600,00	-443,40
1/010000-456000	Büromaterial	2221	3221	23	9.910,51	9.000,00	910,51	9.858,80	9.000,00	858,80
1/010000-457000	Gesetzblätter, Zeitschriften	2221	3221	23	1.092,49	1.000,00	92,49	1.256,25	1.000,00	256,25
1/010000-457001	Herstellung der Mitteilungsblätter	2221	3221	23	7.138,29	7.000,00	138,29	7.138,29	7.000,00	138,29
1/010000-510000	Bezüge Vertragsb. - Schema I	2211	3211	20	317.836,99	332.800,00	-14.963,01	317.836,99	332.800,00	-14.963,01
1/010000-511000	Bezüge sonstige ganzj. Arbeit.	2211	3211	20	29.814,82	29.800,00	14,82	29.814,82	29.800,00	14,82
1/010000-566000	Zuwendungen aus Anlass von Dienstjubiläen	2212	3212		0,00	3.900,00	-3.900,00	0,00	3.900,00	-3.900,00
1/010000-569000	Sonstige Nebengebühren	2211	3211	20	3.362,79	3.000,00	362,79	3.362,79	3.000,00	362,79
1/010000-580000	Leistungen aus der Selbstträgerschaft (Familienlastenausgleichsfonds)	2212	3212	20	12.930,86	13.600,00	-669,14	12.930,86	13.600,00	-669,14
1/010000-582000	DG Beitr. z. Soz. Sicherheit NÖ GKK und BVA	2212	3212	20	60.666,03	64.900,00	-4.233,97	60.666,03	64.900,00	-4.233,97
1/010000-588000	Kommunalsteuer	2212	3212		93.777,67	0,00	93.777,67	93.777,67	0,00	93.777,67
1/010000-591000	Dotierung von Rückstellungen für Abfertigungen	2214			1.223,79	1.800,00	-576,21	0,00	0,00	0,00
1/010000-592000	Dotierung von Rückstellungen für Jubiläumszuwendungen	2214			2.890,91	6.500,00	-3.609,09	0,00	0,00	0,00
1/010000-616000	Instandhaltung der Maschinen	2224	3224	24	51.959,81	50.000,00	1.959,81	46.704,67	50.000,00	-3.295,33
1/010000-630000	Portogebühren	2222	3222	24	19.064,58	15.000,00	4.064,58	19.096,25	15.000,00	4.096,25
1/010000-631000	Telefongebühren	2222	3222	24	9.406,23	11.000,00	-1.593,77	9.459,15	11.000,00	-1.540,85
1/010000-640000	Rechtskosten	2222	3222	24	336,80	2.500,00	-2.163,20	336,80	2.500,00	-2.163,20
1/010000-640100	Rechts-und Beratungskosten	2222	3222	24	41.102,14	18.000,00	23.102,14	31.575,19	23.000,00	8.575,19
1/010000-670000	Versicherungen	2222	3222	24	55.350,17	60.000,00	-4.649,83	59.980,53	60.000,00	-19,47
1/010000-680000	Planmäßige Abschreibung	2226			173.902,70	160.400,00	13.502,70	0,00	0,00	0,00

		MVAG			Ergebnisrechnung			Finanzierungsrechnung		
		EH	FH	VCQU	RA 2025	VA 2025	RA - VA	RA 2025	VA 2025	RA - VA
1/010000-710000	Öffentliche Abgaben, ohne Gebühren gemäß FAG	2225	3225		825,00	4.000,00	-3.175,00	825,00	4.000,00	-3.175,00
1/010000-724000	Reisegebühren+Kfz- Pauschale	2225	3225	24	0,00	500,00	-500,00	0,00	500,00	-500,00
1/010000-728000	Entgelte für sonstige Leistungen	2225	3225	24	12.374,24	6.000,00	6.374,24	7.628,24	6.000,00	1.628,24
SU 22 / 32	Summe Aufwendungen / Auszahlungen operative Gebarung				904.966,82	800.700,00	104.266,82	712.248,33	637.000,00	75.248,33
SA 0 / SA 1	(0) Nettoergebnis (21 - 22) / (1) Geldfluss operative Gebarung (31 – 32)				-897.351,62	-785.100,00	-112.251,62	-707.091,73	-631.400,00	-75.691,73
SU 23	Summe Haushaltsrücklagen				0,00	0,00	0,00	0,00	0,00	0,00
SA00	Nettoergebnis nach Zuw./Entn. Haushaltsrücklagen (Saldo 0 +/- SU23)				-897.351,62	-785.100,00	-112.251,62			
Investive Gebarung										
6/010000+300000	Kapitaltransfers von Bund, Bundesfonds und Bundeskammern		3331	1	0,00	0,00	0,00	0,00	10.000,00	-10.000,00
6/010000+301000	Kapitaltransfers von Ländern, Landesfonds und Landesammern		3331	1	0,00	0,00	0,00	0,00	10.000,00	-10.000,00
SU 33	Summe Einzahlungen investive Gebarung							0,00	20.000,00	-20.000,00
5/010000-050000	Sonderanlagen (Archiv im Gemeindeamt)		3412	1	0,00	0,00	0,00	37.051,79	30.000,00	7.051,79
SU 34	Summe Auszahlungen investive Gebarung							37.051,79	30.000,00	7.051,79
SA2	Saldo (2) Geldfluss aus der Investiven Gebarung (33 – 34)							-37.051,79	-10.000,00	-27.051,79
SA3	Saldo (3) Nettofinanzierungssaldo (Saldo 1 + Saldo 2)							-744.143,52	-641.400,00	-102.743,52
Finanzierungstätigkeit										
SU 35	Summe Einzahlungen aus der Finanzierungstätigkeit							0,00	0,00	0,00
SU 36	Summe Auszahlungen aus der Finanzierungstätigkeit							0,00	0,00	0,00
SA4	Saldo (4) Geldfluss aus der Finanzierungstätigkeit (35 – 36)							0,00	0,00	0,00
SA5	Saldo (5) Geldfluss aus der voranschlagswirksamen Gebarung (Saldo 3 + Saldo 4)							-744.143,52	-641.400,00	-102.743,52
010030	Gemeindeamt - Musikschule ehem. Tierärztin									
Operative Gebarung										
SU 21 / 31	Summe Erträge / Einzahlungen operative Gebarung				0,00	0,00	0,00	0,00	0,00	0,00
SU 22 / 32	Summe Aufwendungen / Auszahlungen operative Gebarung				0,00	0,00	0,00	0,00	0,00	0,00
SA 0 / SA 1	(0) Nettoergebnis (21 - 22) / (1) Geldfluss operative Gebarung (31 – 32)				0,00	0,00	0,00	0,00	0,00	0,00
SU 23	Summe Haushaltsrücklagen				0,00	0,00	0,00	0,00	0,00	0,00
SA00	Nettoergebnis nach Zuw./Entn. Haushaltsrücklagen (Saldo 0 +/- SU23)				0,00	0,00	0,00			
Investive Gebarung										
SU 33	Summe Einzahlungen investive Gebarung							0,00	0,00	0,00
5/010030-050000	Sonderanlagen (ehem. Tierärztin - Musikschule neu)		3412	1	0,00	0,00	0,00	349,00	0,00	349,00
SU 34	Summe Auszahlungen investive Gebarung							349,00	0,00	349,00
SA2	Saldo (2) Geldfluss aus der Investiven Gebarung (33 – 34)							-349,00	0,00	-349,00
SA3	Saldo (3) Nettofinanzierungssaldo (Saldo 1 + Saldo 2)							-349,00	0,00	-349,00

		MVAG	MVAG	VCQU	Ergebnisrechnung			Finanzierungsrechnung		
		EH	FH		RA 2025	VA 2025	RA - VA	RA 2025	VA 2025	RA - VA
Finanzierungstätigkeit										
SU 35	Summe Einzahlungen aus der Finanzierungstätigkeit							0,00	0,00	0,00
SU 36	Summe Auszahlungen aus der Finanzierungstätigkeit							0,00	0,00	0,00
SA4	Saldo (4) Geldfluss aus der Finanzierungstätigkeit (35 – 36)							0,00	0,00	0,00
SA5	Saldo (5) Geldfluss aus der voranschlagswirksamen Gebarung (Saldo 3 + Saldo 4)							-349,00	0,00	-349,00
011 Personalamt										
011000 Personalverrechnung										
Operative Gebarung										
SU 21 / 31	Summe Erträge / Einzahlungen operative Gebarung				0,00	0,00	0,00	0,00	0,00	0,00
1/011000-728000	Kostenaufwand für Lohnverrechnungen	2225	3225	24	17.585,68	16.000,00	1.585,68	17.598,88	16.000,00	1.598,88
SU 22 / 32	Summe Aufwendungen / Auszahlungen operative Gebarung				17.585,68	16.000,00	1.585,68	17.598,88	16.000,00	1.598,88
SA 0 / SA 1	(0) Nettoergebnis (21 - 22) / (1) Geldfluss operative Gebarung (31 – 32)				-17.585,68	-16.000,00	-1.585,68	-17.598,88	-16.000,00	-1.598,88
SU 23	Summe Haushaltsrücklagen				0,00	0,00	0,00	0,00	0,00	0,00
SA00	Nettoergebnis nach Zuw./Entn. Haushaltsrücklagen (Saldo 0 +/- SU23)				-17.585,68	-16.000,00	-1.585,68			
Investive Gebarung										
SU 33	Summe Einzahlungen investive Gebarung							0,00	0,00	0,00
SU 34	Summe Auszahlungen investive Gebarung							0,00	0,00	0,00
SA2	Saldo (2) Geldfluss aus der Investiven Gebarung (33 – 34)							0,00	0,00	0,00
SA3	Saldo (3) Nettofinanzierungssaldo (Saldo 1 + Saldo 2)							-17.598,88	-16.000,00	-1.598,88
Finanzierungstätigkeit										
SU 35	Summe Einzahlungen aus der Finanzierungstätigkeit							0,00	0,00	0,00
SU 36	Summe Auszahlungen aus der Finanzierungstätigkeit							0,00	0,00	0,00
SA4	Saldo (4) Geldfluss aus der Finanzierungstätigkeit (35 – 36)							0,00	0,00	0,00
SA5	Saldo (5) Geldfluss aus der voranschlagswirksamen Gebarung (Saldo 3 + Saldo 4)							-17.598,88	-16.000,00	-1.598,88
016 Elektronische Datenverarbeitung										
016000 Elektronische Datenverarbeitung										
Operative Gebarung										
SU 21 / 31	Summe Erträge / Einzahlungen operative Gebarung				0,00	0,00	0,00	0,00	0,00	0,00
1/016000-728000	sonstiger Aufwand Software laufend (Wartung, ...)	2225	3225	24	2.627,35	2.500,00	127,35	2.627,35	2.500,00	127,35
SU 22 / 32	Summe Aufwendungen / Auszahlungen operative Gebarung				2.627,35	2.500,00	127,35	2.627,35	2.500,00	127,35
SA 0 / SA 1	(0) Nettoergebnis (21 - 22) / (1) Geldfluss operative Gebarung (31 – 32)				-2.627,35	-2.500,00	-127,35	-2.627,35	-2.500,00	-127,35
SU 23	Summe Haushaltsrücklagen				0,00	0,00	0,00	0,00	0,00	0,00
SA00	Nettoergebnis nach Zuw./Entn. Haushaltsrücklagen (Saldo 0 +/- SU23)				-2.627,35	-2.500,00	-127,35			
Investive Gebarung										
SU 33	Summe Einzahlungen investive Gebarung							0,00	0,00	0,00

		MVAG			Ergebnisrechnung			Finanzierungsrechnung		
		EH	FH	VCQU	RA 2025	VA 2025	RA - VA	RA 2025	VA 2025	RA - VA
SU 34	Summe Auszahlungen investive Gebarung							0,00	0,00	0,00
SA2	Saldo (2) Geldfluss aus der Investiven Gebarung (33 – 34)							0,00	0,00	0,00
SA3	Saldo (3) Nettofinanzierungssaldo (Saldo 1 + Saldo 2)							-2.627,35	-2.500,00	-127,35
Finanzierungstätigkeit										
SU 35	Summe Einzahlungen aus der Finanzierungstätigkeit							0,00	0,00	0,00
SU 36	Summe Auszahlungen aus der Finanzierungstätigkeit							0,00	0,00	0,00
SA4	Saldo (4) Geldfluss aus der Finanzierungstätigkeit (35 – 36)							0,00	0,00	0,00
SA5	Saldo (5) Geldfluss aus der voranschlagswirksamen Gebarung (Saldo 3 + Saldo 4)							-2.627,35	-2.500,00	-127,35
019	Repräsentation									
019000	Repräsentationen									
Operative Gebarung										
2/019000+828000	Rückersätze von Ausgaben	2116	3116	18	0,00	100,00	-100,00	0,00	100,00	-100,00
SU 21 / 31	Summe Erträge / Einzahlungen operative Gebarung				0,00	100,00	-100,00	0,00	100,00	-100,00
1/019000-723000	Repräsentationsauslagen	2225	3225	24	27.568,18	13.300,00	14.268,18	25.257,00	13.300,00	11.957,00
SU 22 / 32	Summe Aufwendungen / Auszahlungen operative Gebarung				27.568,18	13.300,00	14.268,18	25.257,00	13.300,00	11.957,00
SA 0 / SA 1	(0) Nettoergebnis (21 - 22) / (1) Geldfluss operative Gebarung (31 – 32)				-27.568,18	-13.200,00	-14.368,18	-25.257,00	-13.200,00	-12.057,00
SU 23	Summe Haushaltsrücklagen				0,00	0,00	0,00	0,00	0,00	0,00
SA00	Nettoergebnis nach Zuw./Entn. Haushaltsrücklagen (Saldo 0 +/- SU23)				-27.568,18	-13.200,00	-14.368,18			
Investive Gebarung										
SU 33	Summe Einzahlungen investive Gebarung							0,00	0,00	0,00
SU 34	Summe Auszahlungen investive Gebarung							0,00	0,00	0,00
SA2	Saldo (2) Geldfluss aus der Investiven Gebarung (33 – 34)							0,00	0,00	0,00
SA3	Saldo (3) Nettofinanzierungssaldo (Saldo 1 + Saldo 2)							-25.257,00	-13.200,00	-12.057,00
Finanzierungstätigkeit										
SU 35	Summe Einzahlungen aus der Finanzierungstätigkeit							0,00	0,00	0,00
SU 36	Summe Auszahlungen aus der Finanzierungstätigkeit							0,00	0,00	0,00
SA4	Saldo (4) Geldfluss aus der Finanzierungstätigkeit (35 – 36)							0,00	0,00	0,00
SA5	Saldo (5) Geldfluss aus der voranschlagswirksamen Gebarung (Saldo 3 + Saldo 4)							-25.257,00	-13.200,00	-12.057,00
02	Hauptverwaltung									
021	Statistisches Amt									
021000	Statistisches Amt									
Operative Gebarung										
2/021000+816000	Ersatz für stat. Erhebungen	2114	3114	13	67,60	100,00	-32,40	67,60	100,00	-32,40
SU 21 / 31	Summe Erträge / Einzahlungen operative Gebarung				67,60	100,00	-32,40	67,60	100,00	-32,40
SU 22 / 32	Summe Aufwendungen / Auszahlungen operative Gebarung				0,00	0,00	0,00	0,00	0,00	0,00

	MVAG	MVAG	VCQU	Ergebnisrechnung			Finanzierungsrechnung					
				EH	FH		RA 2025	VA 2025	RA - VA	RA 2025	VA 2025	RA - VA
SA 0 / SA 1	(0) Nettoergebnis (21 - 22) / (1) Geldfluss operative Gebarung (31 - 32)						67,60	100,00	-32,40	67,60	100,00	-32,40
SU 23	Summe Haushaltsrücklagen						0,00	0,00	0,00	0,00	0,00	0,00
SA00	Nettoergebnis nach Zuw./Entn. Haushaltsrücklagen (Saldo 0 +/- SU23)						67,60	100,00	-32,40			
Investive Gebarung												
SU 33	Summe Einzahlungen investive Gebarung									0,00	0,00	0,00
SU 34	Summe Auszahlungen investive Gebarung									0,00	0,00	0,00
SA2	Saldo (2) Geldfluss aus der Investiven Gebarung (33 - 34)									0,00	0,00	0,00
SA3	Saldo (3) Nettofinanzierungssaldo (Saldo 1 + Saldo 2)									67,60	100,00	-32,40
Finanzierungstätigkeit												
SU 35	Summe Einzahlungen aus der Finanzierungstätigkeit									0,00	0,00	0,00
SU 36	Summe Auszahlungen aus der Finanzierungstätigkeit									0,00	0,00	0,00
SA4	Saldo (4) Geldfluss aus der Finanzierungstätigkeit (35 - 36)									0,00	0,00	0,00
SA5	Saldo (5) Geldfluss aus der voranschlagswirksamen Gebarung (Saldo 3 + Saldo 4)									67,60	100,00	-32,40
022	Standesamt											
022000	Standesamt											
Operative Gebarung												
2/022000+816000	Kostenbeiträge v. Gemeinden	2114	3114	13	53.200,00	40.000,00	13.200,00	53.200,00	40.000,00	13.200,00		
2/022000+817002	Erträge aus der Auflösung von sonstigen Rückstellungen	2117			5.325,76	4.800,00	525,76	0,00	0,00	0,00		
2/022000+817800	Erträge aus der Auflösung von sonstigen Rückstellungen	2117			141,55	0,00	141,55	0,00	0,00	0,00		
SU 21 / 31	Summe Erträge / Einzahlungen operative Gebarung				58.667,31	44.800,00	13.867,31	53.200,00	40.000,00	13.200,00		
1/022000-510000	Geldbezüge der Vertragsbediensteten der Verwaltung	2211	3211	20	35.987,17	36.000,00	-12,83	35.987,17	36.000,00	-12,83		
1/022000-520000	Geldbezüge Standesamt	2211	3211	20	860,00	800,00	60,00	0,00	800,00	-800,00		
1/022000-566000	Zuwendungen aus Anlass von Dienstjubiläen	2212	3212		4.844,08	5.000,00	-155,92	4.844,08	5.000,00	-155,92		
1/022000-569000	Sonstige Nebengebühren	2211	3211		0,00	500,00	-500,00	0,00	500,00	-500,00		
1/022000-580000	Leistungen aus der Selbstträgerschaft (Famlastenausgleichsfonds)	2212	3212	20	1.499,65	1.500,00	-0,35	1.499,65	1.500,00	-0,35		
1/022000-582000	DGB.z.Soz.Vers.VBI	2212	3212	20	8.074,23	7.900,00	174,23	8.074,23	7.900,00	174,23		
1/022000-591000	Dotierung von Rückstellungen für Abfertigungen	2214			0,00	1.500,00	-1.500,00	0,00	0,00	0,00		
1/022000-752000	Verbandsbeitrag	2231	3231	26	16.520,84	16.500,00	20,84	16.520,84	16.500,00	20,84		
SU 22 / 32	Summe Aufwendungen / Auszahlungen operative Gebarung				67.785,97	69.700,00	-1.914,03	66.925,97	68.200,00	-1.274,03		
SA 0 / SA 1	(0) Nettoergebnis (21 - 22) / (1) Geldfluss operative Gebarung (31 - 32)				-9.118,66	-24.900,00	15.781,34	-13.725,97	-28.200,00	14.474,03		
SU 23	Summe Haushaltsrücklagen				0,00	0,00	0,00	0,00	0,00	0,00		
SA00	Nettoergebnis nach Zuw./Entn. Haushaltsrücklagen (Saldo 0 +/- SU23)				-9.118,66	-24.900,00	15.781,34					

	MVAG EH	MVAG FH	VCQU	Ergebnisrechnung			Finanzierungsrechnung			
				RA 2025	VA 2025	RA - VA	RA 2025	VA 2025	RA - VA	
Investive Gebarung										
SU 33							0,00	0,00	0,00	
SU 34							0,00	0,00	0,00	
SA2							0,00	0,00	0,00	
SA3							-13.725,97	-28.200,00	14.474,03	
Finanzierungstätigkeit										
SU 35							0,00	0,00	0,00	
SU 36							0,00	0,00	0,00	
SA4							0,00	0,00	0,00	
SA5							-13.725,97	-28.200,00	14.474,03	
024 Wahlamt										
024000 Wahlangelegenheiten										
Operative Gebarung										
2/024000+816000		2114	3114	13	3.366,20	2.600,00	766,20	3.366,20	2.600,00	766,20
SU 21 / 31					3.366,20	2.600,00	766,20	3.366,20	2.600,00	766,20
1/024000-728000		2225	3225	24	3.049,86	3.200,00	-150,14	3.071,32	3.200,00	-128,68
SU 22 / 32					3.049,86	3.200,00	-150,14	3.071,32	3.200,00	-128,68
SA 0 / SA 1					316,34	-600,00	916,34	294,88	-600,00	894,88
SU 23					0,00	0,00	0,00	0,00	0,00	0,00
SA00					316,34	-600,00	916,34			
Investive Gebarung										
SU 33							0,00	0,00	0,00	
SU 34							0,00	0,00	0,00	
SA2							0,00	0,00	0,00	
SA3							294,88	-600,00	894,88	
Finanzierungstätigkeit										
SU 35							0,00	0,00	0,00	
SU 36							0,00	0,00	0,00	
SA4							0,00	0,00	0,00	
SA5							294,88	-600,00	894,88	
029 Amtsgebäude										
029000 Amtsgebäude										
Operative Gebarung										
2/029000+810000		2114	3114	13	0,00	0,00	0,00	527,94	500,00	27,94

		MVAG			Ergebnisrechnung			Finanzierungsrechnung		
		MVAG EH	MVAG FH	VCQU	RA 2025	VA 2025	RA - VA	RA 2025	VA 2025	RA - VA
2/029000+813000	Erträge aus der Auflösung von Investitionszuschüssen (Kapitaltransfers)	2127			1.360,28	1.400,00	-39,72	0,00	0,00	0,00
2/029000+829000	Sonstige Einnahmen Kostenersätze f. Ölunfall	2116	3116	18	23.586,30	23.500,00	86,30	23.586,30	23.500,00	86,30
SU 21 / 31	Summe Erträge / Einzahlungen operative Gebarung				24.946,58	24.900,00	46,58	24.114,24	24.000,00	114,24
1/029000-400000	Geringwertige Wirtschaftsgüter (GWG)	2221	3221	23	1.696,74	1.000,00	696,74	1.355,48	1.000,00	355,48
1/029000-451000	Beheizung	2221	3221	23	9.425,41	10.000,00	-574,59	9.309,62	10.000,00	-690,38
1/029000-454000	Reinigung des Amtsgebäudes	2221	3221	23	1.670,02	3.500,00	-1.829,98	2.520,97	3.500,00	-979,03
1/029000-459000	Sonstige Verbrauchsgüter	2221	3221		65,74	0,00	65,74	65,74	0,00	65,74
1/029000-600000	Stromverbrauch	2222	3222	24	9.205,12	10.100,00	-894,88	7.956,78	10.100,00	-2.143,22
1/029000-614000	Instandhaltung der Gebäude	2224	3224	24	96,29	3.000,00	-2.903,71	96,29	3.000,00	-2.903,71
1/029000-614010	Aufwand nach Ölaustritt Amtshaus Heizungskeller	2224	3224	24	40.062,91	10.000,00	30.062,91	7.541,17	10.000,00	-2.458,83
1/029000-650000	Zinsen für Finanzschulden in Euro	2241	3241	25	513,13	500,00	13,13	513,13	500,00	13,13
1/029000-680000	Planmäßige Abschreibung	2226			11.442,49	5.000,00	6.442,49	0,00	0,00	0,00
1/029000-705000	Operating Leasing Sharp BP-70C36 Amtshaus	2223	3223	24	2.202,22	1.900,00	302,22	2.202,22	1.900,00	302,22
1/029000-711000	Gebühren für die Benützung von Gemeindeeinrichtungen und Anlagen gemäß FAG	2225	3225	24	6.531,73	6.500,00	31,73	6.531,73	6.500,00	31,73
1/029000-729000	Sonstige Aufwendungen	2225	3225	24	171,57	500,00	-328,43	211,51	500,00	-288,49
SU 22 / 32	Summe Aufwendungen / Auszahlungen operative Gebarung				83.083,37	52.000,00	31.083,37	38.304,64	47.000,00	-8.695,36
SA 0 / SA 1	(0) Nettoergebnis (21 - 22) / (1) Geldfluss operative Gebarung (31 - 32)				-58.136,79	-27.100,00	-31.036,79	-14.190,40	-23.000,00	8.809,60
SU 23	Summe Haushaltsrücklagen				0,00	0,00	0,00	0,00	0,00	0,00
SA00	Nettoergebnis nach Zuw./Entn. Haushaltsrücklagen (Saldo 0 +/- SU23)				-58.136,79	-27.100,00	-31.036,79			
Investive Gebarung										
SU 33	Summe Einzahlungen investive Gebarung							0,00	0,00	0,00
1/029000-020000	Ankauf von Maschinen		3414	2 41	0,00	0,00	0,00	776,84	1.500,00	-723,16
1/029000-042000	Amtsausstattung		3415	2 41	0,00	0,00	0,00	6.690,54	5.000,00	1.690,54
SU 34	Summe Auszahlungen investive Gebarung							7.467,38	6.500,00	967,38
SA2	Saldo (2) Geldfluss aus der Investiven Gebarung (33 - 34)							-7.467,38	-6.500,00	-967,38
SA3	Saldo (3) Nettofinanzierungssaldo (Saldo 1 + Saldo 2)							-21.657,78	-29.500,00	7.842,22
Finanzierungstätigkeit										
SU 35	Summe Einzahlungen aus der Finanzierungstätigkeit							0,00	0,00	0,00
1/029000-346000	Darlehensstilgung Amtshaus Sanierung		3614	65	0,00	0,00	0,00	15.000,00	15.000,00	0,00
SU 36	Summe Auszahlungen aus der Finanzierungstätigkeit							15.000,00	15.000,00	0,00
SA4	Saldo (4) Geldfluss aus der Finanzierungstätigkeit (35 - 36)							-15.000,00	-15.000,00	0,00
SA5	Saldo (5) Geldfluss aus der voranschlagswirksamen Gebarung (Saldo 3 + Saldo 4)							-36.657,78	-44.500,00	7.842,22

	MVAG	MVAG	VCQU	Ergebnisrechnung			Finanzierungsrechnung				
				EH	FH		RA 2025	VA 2025	RA - VA	RA 2025	VA 2025
03	Bauverwaltung										
031	Amt für Raumordnung und Raumplanung										
031000	Raumordnung und Raumplanung										
Operative Gebarung											
SU 21 / 31	Summe Erträge / Einzahlungen operative Gebarung						0,00	0,00	0,00	0,00	0,00
1/031000-728000	Flächenwidmungsplan und Bebauungsplan neu	2225	3225	24	21.732,00	21.000,00	732,00	20.262,00	21.000,00	-738,00	
1/031000-729000	Ausgaben f. Nutzungsgebühren Bauamt	2225	3225	24	1.103,02	1.500,00	-396,98	1.356,81	1.500,00	-143,19	
SU 22 / 32	Summe Aufwendungen / Auszahlungen operative Gebarung				22.835,02	22.500,00	335,02	21.618,81	22.500,00	-881,19	
SA 0 / SA 1	(0) Nettoergebnis (21 - 22) / (1) Geldfluss operative Gebarung (31 - 32)				-22.835,02	-22.500,00	-335,02	-21.618,81	-22.500,00	881,19	
SU 23	Summe Haushaltsrücklagen				0,00	0,00	0,00	0,00	0,00	0,00	
SA00	Nettoergebnis nach Zuw./Entn. Haushaltsrücklagen (Saldo 0 +/- SU23)				-22.835,02	-22.500,00	-335,02				
Investive Gebarung											
SU 33	Summe Einzahlungen investive Gebarung							0,00	0,00	0,00	
SU 34	Summe Auszahlungen investive Gebarung							0,00	0,00	0,00	
SA2	Saldo (2) Geldfluss aus der Investiven Gebarung (33 - 34)							0,00	0,00	0,00	
SA3	Saldo (3) Nettofinanzierungssaldo (Saldo 1 + Saldo 2)							-21.618,81	-22.500,00	881,19	
Finanzierungstätigkeit											
SU 35	Summe Einzahlungen aus der Finanzierungstätigkeit							0,00	0,00	0,00	
SU 36	Summe Auszahlungen aus der Finanzierungstätigkeit							0,00	0,00	0,00	
SA4	Saldo (4) Geldfluss aus der Finanzierungstätigkeit (35 - 36)							0,00	0,00	0,00	
SA5	Saldo (5) Geldfluss aus der voranschlagswirksamen Gebarung (Saldo 3 + Saldo 4)							-21.618,81	-22.500,00	881,19	
032	Vermessungsamt										
032000	Vermessungswesen										
Operative Gebarung											
SU 21 / 31	Summe Erträge / Einzahlungen operative Gebarung						0,00	0,00	0,00	0,00	0,00
1/032000-728000	Vermarktung d. Gemeindegebietes	2225	3225	24	4.830,60	6.000,00	-1.169,40	4.830,60	6.000,00	-1.169,40	
SU 22 / 32	Summe Aufwendungen / Auszahlungen operative Gebarung				4.830,60	6.000,00	-1.169,40	4.830,60	6.000,00	-1.169,40	
SA 0 / SA 1	(0) Nettoergebnis (21 - 22) / (1) Geldfluss operative Gebarung (31 - 32)				-4.830,60	-6.000,00	1.169,40	-4.830,60	-6.000,00	1.169,40	
SU 23	Summe Haushaltsrücklagen				0,00	0,00	0,00	0,00	0,00	0,00	
SA00	Nettoergebnis nach Zuw./Entn. Haushaltsrücklagen (Saldo 0 +/- SU23)				-4.830,60	-6.000,00	1.169,40				
Investive Gebarung											
SU 33	Summe Einzahlungen investive Gebarung							0,00	0,00	0,00	
SU 34	Summe Auszahlungen investive Gebarung							0,00	0,00	0,00	
SA2	Saldo (2) Geldfluss aus der Investiven Gebarung (33 - 34)							0,00	0,00	0,00	
SA3	Saldo (3) Nettofinanzierungssaldo (Saldo 1 + Saldo 2)							-4.830,60	-6.000,00	1.169,40	

		MVAG	MVAG	VCQU	Ergebnisrechnung			Finanzierungsrechnung		
		EH	FH		RA 2025	VA 2025	RA - VA	RA 2025	VA 2025	RA - VA
Finanzierungstätigkeit										
SU 35	Summe Einzahlungen aus der Finanzierungstätigkeit							0,00	0,00	0,00
SU 36	Summe Auszahlungen aus der Finanzierungstätigkeit							0,00	0,00	0,00
SA4	Saldo (4) Geldfluss aus der Finanzierungstätigkeit (35 – 36)							0,00	0,00	0,00
SA5	Saldo (5) Geldfluss aus der voranschlagswirksamen Gebarung (Saldo 3 + Saldo 4)							-4.830,60	-6.000,00	1.169,40
06 Sonstige Maßnahmen										
060	Beiträge an Verbände, Vereine oder sonstige Organisationen									
060000	Beiträge an Verbände, Vereine und sonstige Organisationen									
Operative Gebarung										
SU 21 / 31	Summe Erträge / Einzahlungen operative Gebarung				0,00	0,00	0,00	0,00	0,00	0,00
1/060000-726000	Subventionen an Vereine	2225	3225	24	28.479,93	30.000,00	-1.520,07	28.479,93	30.000,00	-1.520,07
1/060000-755000	Klimabündnis-Beiträge	2233	3233	27	864,33	900,00	-35,67	864,33	900,00	-35,67
SU 22 / 32	Summe Aufwendungen / Auszahlungen operative Gebarung				29.344,26	30.900,00	-1.555,74	29.344,26	30.900,00	-1.555,74
SA 0 / SA 1	(0) Nettoergebnis (21 - 22) / (1) Geldfluss operative Gebarung (31 – 32)				-29.344,26	-30.900,00	1.555,74	-29.344,26	-30.900,00	1.555,74
SU 23	Summe Haushaltsrücklagen				0,00	0,00	0,00	0,00	0,00	0,00
SA00	Nettoergebnis nach Zuw./Entn. Haushaltsrücklagen (Saldo 0 +/- SU23)				-29.344,26	-30.900,00	1.555,74			
Investive Gebarung										
SU 33	Summe Einzahlungen investive Gebarung							0,00	0,00	0,00
SU 34	Summe Auszahlungen investive Gebarung							0,00	0,00	0,00
SA2	Saldo (2) Geldfluss aus der Investiven Gebarung (33 – 34)							0,00	0,00	0,00
SA3	Saldo (3) Nettofinanzierungssaldo (Saldo 1 + Saldo 2)							-29.344,26	-30.900,00	1.555,74
Finanzierungstätigkeit										
SU 35	Summe Einzahlungen aus der Finanzierungstätigkeit							0,00	0,00	0,00
SU 36	Summe Auszahlungen aus der Finanzierungstätigkeit							0,00	0,00	0,00
SA4	Saldo (4) Geldfluss aus der Finanzierungstätigkeit (35 – 36)							0,00	0,00	0,00
SA5	Saldo (5) Geldfluss aus der voranschlagswirksamen Gebarung (Saldo 3 + Saldo 4)							-29.344,26	-30.900,00	1.555,74
062 Ehrungen und Auszeichnungen										
062000	Ehrungen u. Auszeichnungen									
Operative Gebarung										
SU 21 / 31	Summe Erträge / Einzahlungen operative Gebarung				0,00	0,00	0,00	0,00	0,00	0,00
1/062000-723000	Ehrungen und Auszeichnungen	2225	3225	24	50,00	500,00	-450,00	450,00	500,00	-50,00
SU 22 / 32	Summe Aufwendungen / Auszahlungen operative Gebarung				50,00	500,00	-450,00	450,00	500,00	-50,00
SA 0 / SA 1	(0) Nettoergebnis (21 - 22) / (1) Geldfluss operative Gebarung (31 – 32)				-50,00	-500,00	450,00	-450,00	-500,00	50,00
SU 23	Summe Haushaltsrücklagen				0,00	0,00	0,00	0,00	0,00	0,00
SA00	Nettoergebnis nach Zuw./Entn. Haushaltsrücklagen (Saldo 0 +/- SU23)				-50,00	-500,00	450,00			

	MVAG	MVAG	VCQU	Ergebnisrechnung			Finanzierungsrechnung			
				EH	FH	RA 2025	VA 2025	RA - VA	RA 2025	VA 2025
Investive Gebarung										
SU 33								0,00	0,00	0,00
SU 34								0,00	0,00	0,00
SA2								0,00	0,00	0,00
SA3								-450,00	-500,00	50,00
Finanzierungstätigkeit										
SU 35								0,00	0,00	0,00
SU 36								0,00	0,00	0,00
SA4								0,00	0,00	0,00
SA5								-450,00	-500,00	50,00
09 Personalbetreuung										
090 Bezugsvorschüsse und Darlehen										
090000 Bezugsvorschüsse und Darlehen										
Operative Gebarung										
SU 21 / 31								0,00	0,00	0,00
SU 22 / 32								0,00	0,00	0,00
SA 0 / SA 1								0,00	0,00	0,00
SU 23								0,00	0,00	0,00
SA00								0,00	0,00	0,00
Investive Gebarung										
2/090000+273000	Einnahme f. Bezugskonto		3325	53	0,00	0,00	0,00	670,70	800,00	-129,30
SU 33	Summe Einzahlungen investive Gebarung							670,70	800,00	-129,30
1/090000-273000	Bezugsvorschüsse an private Haushalte		3425	63	0,00	0,00	0,00	0,00	4.000,00	-4.000,00
SU 34	Summe Auszahlungen investive Gebarung							0,00	4.000,00	-4.000,00
SA2	Saldo (2) Geldfluss aus der Investiven Gebarung (33 – 34)							670,70	-3.200,00	3.870,70
SA3	Saldo (3) Nettofinanzierungssaldo (Saldo 1 + Saldo 2)							670,70	-3.200,00	3.870,70
Finanzierungstätigkeit										
SU 35	Summe Einzahlungen aus der Finanzierungstätigkeit							0,00	0,00	0,00
SU 36	Summe Auszahlungen aus der Finanzierungstätigkeit							0,00	0,00	0,00
SA4	Saldo (4) Geldfluss aus der Finanzierungstätigkeit (35 – 36)							0,00	0,00	0,00
SA5	Saldo (5) Geldfluss aus der voranschlagswirksamen Gebarung (Saldo 3 + Saldo 4)							670,70	-3.200,00	3.870,70

		MVAG			Ergebnisrechnung			Finanzierungsrechnung		
		MVAG EH	MVAG FH	VCQU	RA 2025	VA 2025	RA - VA	RA 2025	VA 2025	RA - VA
091	Personalausbildung und Personalfortbildung									
091000	Personalausbildung und Personalfortbildung									
Operative Gebarung										
SU 21 / 31	Summe Erträge / Einzahlungen operative Gebarung				0,00	0,00	0,00	0,00	0,00	0,00
1/091000-728000	Schulung der Bediensteten	2225	3225	24	7.316,84	5.500,00	1.816,84	7.316,84	5.500,00	1.816,84
SU 22 / 32	Summe Aufwendungen / Auszahlungen operative Gebarung				7.316,84	5.500,00	1.816,84	7.316,84	5.500,00	1.816,84
SA 0 / SA 1	(0) Nettoergebnis (21 - 22) / (1) Geldfluss operative Gebarung (31 - 32)				-7.316,84	-5.500,00	-1.816,84	-7.316,84	-5.500,00	-1.816,84
SU 23	Summe Haushaltsrücklagen				0,00	0,00	0,00	0,00	0,00	0,00
SA00	Nettoergebnis nach Zuw./Entn. Haushaltsrücklagen (Saldo 0 +/- SU23)				-7.316,84	-5.500,00	-1.816,84			
Investive Gebarung										
SU 33	Summe Einzahlungen investive Gebarung							0,00	0,00	0,00
SU 34	Summe Auszahlungen investive Gebarung							0,00	0,00	0,00
SA2	Saldo (2) Geldfluss aus der Investiven Gebarung (33 - 34)							0,00	0,00	0,00
SA3	Saldo (3) Nettofinanzierungssaldo (Saldo 1 + Saldo 2)							-7.316,84	-5.500,00	-1.816,84
Finanzierungstätigkeit										
SU 35	Summe Einzahlungen aus der Finanzierungstätigkeit							0,00	0,00	0,00
SU 36	Summe Auszahlungen aus der Finanzierungstätigkeit							0,00	0,00	0,00
SA4	Saldo (4) Geldfluss aus der Finanzierungstätigkeit (35 - 36)							0,00	0,00	0,00
SA5	Saldo (5) Geldfluss aus der voranschlagswirksamen Gebarung (Saldo 3 + Saldo 4)							-7.316,84	-5.500,00	-1.816,84
094	Gemeinschaftspflege									
094000	Gemeinschaftspflege									
Operative Gebarung										
SU 21 / 31	Summe Erträge / Einzahlungen operative Gebarung				0,00	0,00	0,00	0,00	0,00	0,00
1/094000-590000	Betriebsausflüge	2212	3212	20	0,00	5.000,00	-5.000,00	0,00	5.000,00	-5.000,00
SU 22 / 32	Summe Aufwendungen / Auszahlungen operative Gebarung				0,00	5.000,00	-5.000,00	0,00	5.000,00	-5.000,00
SA 0 / SA 1	(0) Nettoergebnis (21 - 22) / (1) Geldfluss operative Gebarung (31 - 32)				0,00	-5.000,00	5.000,00	0,00	-5.000,00	5.000,00
SU 23	Summe Haushaltsrücklagen				0,00	0,00	0,00	0,00	0,00	0,00
SA00	Nettoergebnis nach Zuw./Entn. Haushaltsrücklagen (Saldo 0 +/- SU23)				0,00	-5.000,00	5.000,00			
Investive Gebarung										
SU 33	Summe Einzahlungen investive Gebarung							0,00	0,00	0,00
SU 34	Summe Auszahlungen investive Gebarung							0,00	0,00	0,00
SA2	Saldo (2) Geldfluss aus der Investiven Gebarung (33 - 34)							0,00	0,00	0,00
SA3	Saldo (3) Nettofinanzierungssaldo (Saldo 1 + Saldo 2)							0,00	-5.000,00	5.000,00
Finanzierungstätigkeit										
SU 35	Summe Einzahlungen aus der Finanzierungstätigkeit							0,00	0,00	0,00
SU 36	Summe Auszahlungen aus der Finanzierungstätigkeit							0,00	0,00	0,00

	MVAG MVAG VCQU			Ergebnisrechnung			Finanzierungsrechnung		
	EH	FH	VCQU	RA 2025	VA 2025	RA - VA	RA 2025	VA 2025	RA - VA
SA4							0,00	0,00	0,00
	Saldo (4) Geldfluss aus der Finanzierungstätigkeit (35 – 36)								
SA5							0,00	-5.000,00	5.000,00
	Saldo (5) Geldfluss aus der voranschlagswirksamen Gebarung (Saldo 3 + Saldo 4)								

		MVAG	MVAG	VCQU	Ergebnisrechnung			Finanzierungsrechnung		
		EH	FH		RA 2025	VA 2025	RA - VA	RA 2025	VA 2025	RA - VA
1 Öffentliche Ordnung und Sicherheit										
13	Sonderpolizei									
131	Bau- und Feuerpolizei									
131000	Bau- und Feuerpolizei									
Operative Gebarung										
2/131000+816000	Ers.d. Sachverständigenhonorare	2114	3114	13	4.270,00	6.000,00	-1.730,00	4.620,00	6.000,00	-1.380,00
2/131000+829000	Sonstige Erträge	2116	3116	18	140,37	0,00	140,37	140,37	0,00	140,37
SU 21 / 31	Summe Erträge / Einzahlungen operative Gebarung				4.410,37	6.000,00	-1.589,63	4.760,37	6.000,00	-1.239,63
1/131000-640000	Sachverständigenhonorare	2222	3222	24	18.228,00	17.000,00	1.228,00	17.928,00	17.000,00	928,00
SU 22 / 32	Summe Aufwendungen / Auszahlungen operative Gebarung				18.228,00	17.000,00	1.228,00	17.928,00	17.000,00	928,00
SA 0 / SA 1	(0) Nettoergebnis (21 - 22) / (1) Geldfluss operative Gebarung (31 – 32)				-13.817,63	-11.000,00	-2.817,63	-13.167,63	-11.000,00	-2.167,63
SU 23	Summe Haushaltsrücklagen				0,00	0,00	0,00	0,00	0,00	0,00
SA00	Nettoergebnis nach Zuw./Entn. Haushaltsrücklagen (Saldo 0 +/- SU23)				-13.817,63	-11.000,00	-2.817,63			
Investive Gebarung										
SU 33	Summe Einzahlungen investive Gebarung							0,00	0,00	0,00
SU 34	Summe Auszahlungen investive Gebarung							0,00	0,00	0,00
SA2	Saldo (2) Geldfluss aus der Investiven Gebarung (33 – 34)							0,00	0,00	0,00
SA3	Saldo (3) Nettofinanzierungssaldo (Saldo 1 + Saldo 2)							-13.167,63	-11.000,00	-2.167,63
Finanzierungstätigkeit										
SU 35	Summe Einzahlungen aus der Finanzierungstätigkeit							0,00	0,00	0,00
SU 36	Summe Auszahlungen aus der Finanzierungstätigkeit							0,00	0,00	0,00
SA4	Saldo (4) Geldfluss aus der Finanzierungstätigkeit (35 – 36)							0,00	0,00	0,00
SA5	Saldo (5) Geldfluss aus der voranschlagswirksamen Gebarung (Saldo 3 + Saldo 4)							-13.167,63	-11.000,00	-2.167,63
133	Veterinärpolizei									
133000	Veterinärpolizei									
Operative Gebarung										
2/133000+808000	Erlöse für Hundemarke	2116	3116	16	72,00	100,00	-28,00	72,00	100,00	-28,00
SU 21 / 31	Summe Erträge / Einzahlungen operative Gebarung				72,00	100,00	-28,00	72,00	100,00	-28,00
1/133000-413000	Hundemarken	2221	3221	23	0,00	100,00	-100,00	0,00	100,00	-100,00
SU 22 / 32	Summe Aufwendungen / Auszahlungen operative Gebarung				0,00	100,00	-100,00	0,00	100,00	-100,00
SA 0 / SA 1	(0) Nettoergebnis (21 - 22) / (1) Geldfluss operative Gebarung (31 – 32)				72,00	0,00	72,00	72,00	0,00	72,00
SU 23	Summe Haushaltsrücklagen				0,00	0,00	0,00	0,00	0,00	0,00
SA00	Nettoergebnis nach Zuw./Entn. Haushaltsrücklagen (Saldo 0 +/- SU23)				72,00	0,00	72,00			
Investive Gebarung										
SU 33	Summe Einzahlungen investive Gebarung							0,00	0,00	0,00

		MVAG		VCQU	Ergebnisrechnung			Finanzierungsrechnung		
		EH	FH		RA 2025	VA 2025	RA - VA	RA 2025	VA 2025	RA - VA
SU 34	Summe Auszahlungen investive Gebarung							0,00	0,00	0,00
SA2	Saldo (2) Geldfluss aus der Investiven Gebarung (33 – 34)							0,00	0,00	0,00
SA3	Saldo (3) Nettofinanzierungssaldo (Saldo 1 + Saldo 2)							72,00	0,00	72,00
Finanzierungstätigkeit										
SU 35	Summe Einzahlungen aus der Finanzierungstätigkeit							0,00	0,00	0,00
SU 36	Summe Auszahlungen aus der Finanzierungstätigkeit							0,00	0,00	0,00
SA4	Saldo (4) Geldfluss aus der Finanzierungstätigkeit (35 – 36)							0,00	0,00	0,00
SA5	Saldo (5) Geldfluss aus der voranschlagswirksamen Gebarung (Saldo 3 + Saldo 4)							72,00	0,00	72,00
16	Feuerwehrwesen									
163	Freiwillige Feuerwehren									
163000	Freiwillige Feuerwehren									
Operative Gebarung										
2/163000+813000	Erträge aus der Auflösung von Investitionszuschüssen (Kapitaltransfers)		2127		1.045,77	0,00	1.045,77	0,00	0,00	0,00
2/163000+828000	Rückersätze von Aufwendungen		2116	3116	0,00	3.500,00	-3.500,00	0,00	3.500,00	-3.500,00
SU 21 / 31	Summe Erträge / Einzahlungen operative Gebarung				1.045,77	3.500,00	-2.454,23	0,00	3.500,00	-3.500,00
1/163000-400000	Geringwertige Wirtschaftsgüter (GWG)	2221	3221		36,13	100,00	-63,87	36,13	100,00	-63,87
1/163000-680000	Planmäßige Abschreibung	2226			3.097,64	3.100,00	-2,36	0,00	0,00	0,00
1/163000-729000	Sonstige Aufwendungen	2225	3225	24	4.379,92	4.600,00	-220,08	4.006,87	4.600,00	-593,13
1/163000-754000	Subven. an Freiw. Feuerwehren	2231	3231	26	6.400,00	1.000,00	5.400,00	6.400,00	1.000,00	5.400,00
SU 22 / 32	Summe Aufwendungen / Auszahlungen operative Gebarung				13.913,69	8.800,00	5.113,69	10.443,00	5.700,00	4.743,00
SA 0 / SA 1	(0) Nettoergebnis (21 - 22) / (1) Geldfluss operative Gebarung (31 – 32)				-12.867,92	-5.300,00	-7.567,92	-10.443,00	-2.200,00	-8.243,00
SU 23	Summe Haushaltsrücklagen				0,00	0,00	0,00	0,00	0,00	0,00
SA00	Nettoergebnis nach Zuw./Entn. Haushaltsrücklagen (Saldo 0 +/- SU23)				-12.867,92	-5.300,00	-7.567,92			
Investive Gebarung										
SU 33	Summe Einzahlungen investive Gebarung							0,00	0,00	0,00
1/163000-020000	Maschinen und maschinelle Anlagen		3414	2 41	0,00	0,00	0,00	0,00	3.000,00	-3.000,00
1/163000-040000	Fahrzeuge		3414		0,00	0,00	0,00	0,00	7.000,00	-7.000,00
SU 34	Summe Auszahlungen investive Gebarung							0,00	10.000,00	-10.000,00
SA2	Saldo (2) Geldfluss aus der Investiven Gebarung (33 – 34)							0,00	-10.000,00	10.000,00
SA3	Saldo (3) Nettofinanzierungssaldo (Saldo 1 + Saldo 2)							-10.443,00	-12.200,00	1.757,00
Finanzierungstätigkeit										
SU 35	Summe Einzahlungen aus der Finanzierungstätigkeit							0,00	0,00	0,00
SU 36	Summe Auszahlungen aus der Finanzierungstätigkeit							0,00	0,00	0,00
SA4	Saldo (4) Geldfluss aus der Finanzierungstätigkeit (35 – 36)							0,00	0,00	0,00

		MVAG MVAG VCQU			Ergebnisrechnung			Finanzierungsrechnung		
		EH	FH		RA 2025	VA 2025	RA - VA	RA 2025	VA 2025	RA - VA
SA5	Saldo (5) Geldfluss aus der voranschlagswirksamen Gebarung (Saldo 3 + Saldo 4)							-10.443,00	-12.200,00	1.757,00
163010	Feuerwehr M. Raisenmarkt									
	Operative Gebarung									
2/163010+811000	Einnahmen aus Vermietung	2115	3115	14	10.330,38	16.000,00	-5.669,62	10.330,38	16.000,00	-5.669,62
SU 21 / 31	Summe Erträge / Einzahlungen operative Gebarung				10.330,38	16.000,00	-5.669,62	10.330,38	16.000,00	-5.669,62
1/163010-614000	Instandhaltung Betriebskosten	2224	3224	24	15.928,76	3.500,00	12.428,76	15.928,76	3.500,00	12.428,76
1/163010-650000	Zinsen Darlehen Feuerwehrhaus	2241	3241	25	1.184,13	1.200,00	-15,87	1.184,13	1.200,00	-15,87
1/163010-729910	Sonstige Aufwendungen	2225	3225	24	2.743,01	3.000,00	-256,99	2.743,01	3.000,00	-256,99
1/163010-754000	Subvention FF-Maria Raisenmarkt	2231	3231	26	4.200,00	4.200,00	0,00	4.200,00	4.200,00	0,00
SU 22 / 32	Summe Aufwendungen / Auszahlungen operative Gebarung				24.055,90	11.900,00	12.155,90	24.055,90	11.900,00	12.155,90
SA 0 / SA 1	(0) Nettoergebnis (21 - 22) / (1) Geldfluss operative Gebarung (31 - 32)				-13.725,52	4.100,00	-17.825,52	-13.725,52	4.100,00	-17.825,52
SU 23	Summe Haushaltsrücklagen				0,00	0,00	0,00	0,00	0,00	0,00
SA00	Nettoergebnis nach Zuw./Entn. Haushaltsrücklagen (Saldo 0 +/- SU23)				-13.725,52	4.100,00	-17.825,52			
	Investive Gebarung									
SU 33	Summe Einzahlungen investive Gebarung							0,00	0,00	0,00
SU 34	Summe Auszahlungen investive Gebarung							0,00	0,00	0,00
SA2	Saldo (2) Geldfluss aus der Investiven Gebarung (33 - 34)							0,00	0,00	0,00
SA3	Saldo (3) Nettofinanzierungssaldo (Saldo 1 + Saldo 2)							-13.725,52	4.100,00	-17.825,52
	Finanzierungstätigkeit									
SU 35	Summe Einzahlungen aus der Finanzierungstätigkeit							0,00	0,00	0,00
1/163010-346010	Darlehensstilgung Zubau Rüsthaus FF-Raisenmarkt II		3614	65	0,00	0,00	0,00	4.761,72	4.800,00	-38,28
SU 36	Summe Auszahlungen aus der Finanzierungstätigkeit							4.761,72	4.800,00	-38,28
SA4	Saldo (4) Geldfluss aus der Finanzierungstätigkeit (35 - 36)							-4.761,72	-4.800,00	38,28
SA5	Saldo (5) Geldfluss aus der voranschlagswirksamen Gebarung (Saldo 3 + Saldo 4)							-18.487,24	-700,00	-17.787,24
163020	Freiwillige Feuerwehr Alland									
	Operative Gebarung									
2/163020+813000	Erträge aus der Auflösung von Investitionszuschüssen (Kapitaltransfers)	2127			2.631,58	2.600,00	31,58	0,00	0,00	0,00
2/163020+861040	Zinsenzuschuss NÖ LR zu FF-Haus Anteil FF-Alland	2121	3121	15	0,00	1.000,00	-1.000,00	0,00	1.000,00	-1.000,00
2/163020+863000	Rückersätze f. Darlehensrückzahlung FF-Alland	2121	3121	15	30.553,57	20.000,00	10.553,57	30.553,57	20.000,00	10.553,57
SU 21 / 31	Summe Erträge / Einzahlungen operative Gebarung				33.185,15	23.600,00	9.585,15	30.553,57	21.000,00	9.553,57
1/163020-614000	Instandhaltung FF-Haus Alland	2224	3224	24	0,00	1.000,00	-1.000,00	0,00	1.000,00	-1.000,00
1/163020-650000	Zinsen für Darlehen Anteil FF-Alland am FF-Haus	2241	3241	25	10.886,37	11.900,00	-1.013,63	10.886,37	11.900,00	-1.013,63

		MVAG MVAG VCQU			Ergebnisrechnung			Finanzierungsrechnung		
		EH	FH		RA 2025	VA 2025	RA - VA	RA 2025	VA 2025	RA - VA
1/163020-650003	Zinen f. Darl. FF-Haus Alland, Ant. Gem.	2241	3241	25	4.229,69	2.600,00	1.629,69	4.229,69	2.600,00	1.629,69
1/163020-680000	Planmäßige Abschreibung	2226			51.375,13	51.400,00	-24,87	0,00	0,00	0,00
1/163020-754000	Subvention FF-Alland	2231	3231	26	6.771,00	6.800,00	-29,00	6.771,00	6.800,00	-29,00
SU 22 / 32	Summe Aufwendungen / Auszahlungen operative Gebarung				73.262,19	73.700,00	-437,81	21.887,06	22.300,00	-412,94
SA 0 / SA 1	(0) Nettoergebnis (21 - 22) / (1) Geldfluss operative Gebarung (31 - 32)				-40.077,04	-50.100,00	10.022,96	8.666,51	-1.300,00	9.966,51
SU 23	Summe Haushaltsrücklagen				0,00	0,00	0,00	0,00	0,00	0,00
SA00	Nettoergebnis nach Zuw./Entn. Haushaltsrücklagen (Saldo 0 +/- SU23)				-40.077,04	-50.100,00	10.022,96			
Investive Gebarung										
SU 33	Summe Einzahlungen investive Gebarung							0,00	0,00	0,00
SU 34	Summe Auszahlungen investive Gebarung							0,00	0,00	0,00
SA2	Saldo (2) Geldfluss aus der Investiven Gebarung (33 - 34)							0,00	0,00	0,00
SA3	Saldo (3) Nettofinanzierungssaldo (Saldo 1 + Saldo 2)							8.666,51	-1.300,00	9.966,51
Finanzierungstätigkeit										
SU 35	Summe Einzahlungen aus der Finanzierungstätigkeit							0,00	0,00	0,00
1/163020-346000	Ratenzahlung Darlehn f. Neubau FF-Haus Alland, Anteil FF-Alland		3614	65	0,00	0,00	0,00	16.812,62	16.500,00	312,62
1/163020-346030	Rückzahlung Darlehn FF-Haus Neubau Anteil Alland		3614	65	0,00	0,00	0,00	8.648,40	8.500,00	148,40
SU 36	Summe Auszahlungen aus der Finanzierungstätigkeit							25.461,02	25.000,00	461,02
SA4	Saldo (4) Geldfluss aus der Finanzierungstätigkeit (35 - 36)							-25.461,02	-25.000,00	-461,02
SA5	Saldo (5) Geldfluss aus der voranschlagswirksamen Gebarung (Saldo 3 + Saldo 4)							-16.794,51	-26.300,00	9.505,49
163021	Vorausfahrzeug FF-Alland									
Operative Gebarung										
SU 21 / 31	Summe Erträge / Einzahlungen operative Gebarung				0,00	0,00	0,00	0,00	0,00	0,00
1/163021-650000	Zinsen für Finanzschulden in Euro	2241	3241		230,41	200,00	30,41	230,41	200,00	30,41
1/163021-680000	Planmäßige Abschreibung	2226			12.500,00	12.500,00	0,00	0,00	0,00	0,00
SU 22 / 32	Summe Aufwendungen / Auszahlungen operative Gebarung				12.730,41	12.700,00	30,41	230,41	200,00	30,41
SA 0 / SA 1	(0) Nettoergebnis (21 - 22) / (1) Geldfluss operative Gebarung (31 - 32)				-12.730,41	-12.700,00	-30,41	-230,41	-200,00	-30,41
SU 23	Summe Haushaltsrücklagen				0,00	0,00	0,00	0,00	0,00	0,00
SA00	Nettoergebnis nach Zuw./Entn. Haushaltsrücklagen (Saldo 0 +/- SU23)				-12.730,41	-12.700,00	-30,41			
Investive Gebarung										
SU 33	Summe Einzahlungen investive Gebarung							0,00	0,00	0,00
SU 34	Summe Auszahlungen investive Gebarung							0,00	0,00	0,00
SA2	Saldo (2) Geldfluss aus der Investiven Gebarung (33 - 34)							0,00	0,00	0,00
SA3	Saldo (3) Nettofinanzierungssaldo (Saldo 1 + Saldo 2)							-230,41	-200,00	-30,41

	MVAG	MVAG	VCQU	Ergebnisrechnung			Finanzierungsrechnung					
				EH	FH		RA 2025	VA 2025	RA - VA	RA 2025	VA 2025	RA - VA
Finanzierungstätigkeit												
6/163021+346000					3514	1	0,00	0,00	0,00	100.000,00	100.000,00	0,00
SU 35										100.000,00	100.000,00	0,00
SU 36										0,00	0,00	0,00
SA4										100.000,00	100.000,00	0,00
SA5										99.769,59	99.800,00	-30,41
163022 Mannschafts Transport Fahrzeug FF-Alland												
Operative Gebarung												
SU 21 / 31							0,00	0,00	0,00	0,00	0,00	0,00
1/163022-680000						2226	4.558,26	4.600,00	-41,74	0,00	0,00	0,00
SU 22 / 32							4.558,26	4.600,00	-41,74	0,00	0,00	0,00
SA 0 / SA 1							-4.558,26	-4.600,00	41,74	0,00	0,00	0,00
SU 23							0,00	0,00	0,00	0,00	0,00	0,00
SA00							-4.558,26	-4.600,00	41,74			
Investive Gebarung												
SU 33										0,00	0,00	0,00
SU 34										0,00	0,00	0,00
SA2										0,00	0,00	0,00
SA3										0,00	0,00	0,00
Finanzierungstätigkeit												
SU 35										0,00	0,00	0,00
SU 36										0,00	0,00	0,00
SA4										0,00	0,00	0,00
SA5										0,00	0,00	0,00
163030 Freiwillige Feuerwehr Groisbach												
Operative Gebarung												
2/163030+813000						2127	32.509,73	32.500,00	9,73	0,00	0,00	0,00
SU 21 / 31							32.509,73	32.500,00	9,73	0,00	0,00	0,00
1/163030-680000						2226	44.702,89	44.700,00	2,89	0,00	0,00	0,00
1/163030-754000						2231 3231 26	0,00	6.400,00	-6.400,00	0,00	6.400,00	-6.400,00
SU 22 / 32							44.702,89	51.100,00	-6.397,11	0,00	6.400,00	-6.400,00
SA 0 / SA 1							-12.193,16	-18.600,00	6.406,84	0,00	-6.400,00	6.400,00
SU 23							0,00	0,00	0,00	0,00	0,00	0,00
SA00							-12.193,16	-18.600,00	6.406,84			

		MVAG	MVAG	VCQU	Ergebnisrechnung			Finanzierungsrechnung		
		EH	FH		RA 2025	VA 2025	RA - VA	RA 2025	VA 2025	RA - VA
Investive Gebarung										
SU 33	Summe Einzahlungen investive Gebarung							0,00	0,00	0,00
SU 34	Summe Auszahlungen investive Gebarung							0,00	0,00	0,00
SA2	Saldo (2) Geldfluss aus der Investiven Gebarung (33 – 34)							0,00	0,00	0,00
SA3	Saldo (3) Nettofinanzierungssaldo (Saldo 1 + Saldo 2)							0,00	-6.400,00	6.400,00
Finanzierungstätigkeit										
SU 35	Summe Einzahlungen aus der Finanzierungstätigkeit							0,00	0,00	0,00
SU 36	Summe Auszahlungen aus der Finanzierungstätigkeit							0,00	0,00	0,00
SA4	Saldo (4) Geldfluss aus der Finanzierungstätigkeit (35 – 36)							0,00	0,00	0,00
SA5	Saldo (5) Geldfluss aus der voranschlagswirksamen Gebarung (Saldo 3 + Saldo 4)							0,00	-6.400,00	6.400,00
163031 Feuerwehrhaus FF Groisbach										
Operative Gebarung										
2/163031+813000	Erträge aus der Auflösung von Investitionszuschüssen (Kapitaltransfers)	2127			1.004,08	400,00	604,08	0,00	0,00	0,00
6/163031+871000	Kapitaltransfers aus Gemeinde-Bedarfszuweisungsmittel	2121	3121	1 33	90.000,00	90.000,00	0,00	90.000,00	90.000,00	0,00
6/163031+899000	Entnahmen aus Verrechnungsrücklagen zwischen operativer Gebarung und Projekten	2116		1	103.539,71	103.500,00	39,71	0,00	0,00	0,00
SU 21 / 31	Summe Erträge / Einzahlungen operative Gebarung				194.543,79	193.900,00	643,79	90.000,00	90.000,00	0,00
1/163031-650000	Zinsen für Finanzschulden in Euro	2241	3241	25	10.943,09	8.700,00	2.243,09	10.943,09	8.700,00	2.243,09
1/163031-680000	Planmäßige Abschreibung	2226			17.270,79	17.100,00	170,79	0,00	0,00	0,00
SU 22 / 32	Summe Aufwendungen / Auszahlungen operative Gebarung				28.213,88	25.800,00	2.413,88	10.943,09	8.700,00	2.243,09
SA 0 / SA 1	(0) Nettoergebnis (21 - 22) / (1) Geldfluss operative Gebarung (31 – 32)				166.329,91	168.100,00	-1.770,09	79.056,91	81.300,00	-2.243,09
SU 23	Summe Haushaltsrücklagen				0,00	0,00	0,00	0,00	0,00	0,00
SA00	Nettoergebnis nach Zuw./Entn. Haushaltsrücklagen (Saldo 0 +/- SU23)				166.329,91	168.100,00	-1.770,09			
Investive Gebarung										
6/163031+301000	Förderung Land NÖ		3331	1 33	0,00	0,00	0,00	20.000,00	20.000,00	0,00
SU 33	Summe Einzahlungen investive Gebarung							20.000,00	20.000,00	0,00
SU 34	Summe Auszahlungen investive Gebarung							0,00	0,00	0,00
SA2	Saldo (2) Geldfluss aus der Investiven Gebarung (33 – 34)							20.000,00	20.000,00	0,00
SA3	Saldo (3) Nettofinanzierungssaldo (Saldo 1 + Saldo 2)							99.056,91	101.300,00	-2.243,09
Finanzierungstätigkeit										
SU 35	Summe Einzahlungen aus der Finanzierungstätigkeit							0,00	0,00	0,00
5/163031-346000	Investitionsdarlehen von Finanzunternehmen		3614	1	0,00	0,00	0,00	200.000,00	200.000,00	0,00

		MVAG			Ergebnisrechnung			Finanzierungsrechnung		
		EH	FH	VCQU	RA 2025	VA 2025	RA - VA	RA 2025	VA 2025	RA - VA
1/163031-346000	Investitionsdarlehen von Finanzunternehmen		3614	65	0,00	0,00	0,00	13.116,16	13.200,00	-83,84
SU 36	Summe Auszahlungen aus der Finanzierungstätigkeit							213.116,16	213.200,00	-83,84
SA4	Saldo (4) Geldfluss aus der Finanzierungstätigkeit (35 – 36)							-213.116,16	-213.200,00	83,84
SA5	Saldo (5) Geldfluss aus der voranschlagswirksamen Gebarung (Saldo 3 + Saldo 4)							-114.059,25	-111.900,00	-2.159,25
17	Katastrophendienst									
170	Allgemeine Angelegenheiten									
170000	Katastrophendienst									
	Operative Gebarung									
2/170000+860000	Transfers von Bund, Bundesfonds und Bundeskammern	2121	3121	15	42.744,00	42.700,00	44,00	42.744,00	42.700,00	44,00
SU 21 / 31	Summe Erträge / Einzahlungen operative Gebarung				42.744,00	42.700,00	44,00	42.744,00	42.700,00	44,00
SU 22 / 32	Summe Aufwendungen / Auszahlungen operative Gebarung				0,00	0,00	0,00	0,00	0,00	0,00
SA 0 / SA 1	(0) Nettoergebnis (21 - 22) / (1) Geldfluss operative Gebarung (31 – 32)				42.744,00	42.700,00	44,00	42.744,00	42.700,00	44,00
SU 23	Summe Haushaltsrücklagen				0,00	0,00	0,00	0,00	0,00	0,00
SA00	Nettoergebnis nach Zuw./Entn. Haushaltsrücklagen (Saldo 0 +/- SU23)				42.744,00	42.700,00	44,00			
	Investive Gebarung									
SU 33	Summe Einzahlungen investive Gebarung							0,00	0,00	0,00
SU 34	Summe Auszahlungen investive Gebarung							0,00	0,00	0,00
SA2	Saldo (2) Geldfluss aus der Investiven Gebarung (33 – 34)							0,00	0,00	0,00
SA3	Saldo (3) Nettofinanzierungssaldo (Saldo 1 + Saldo 2)							42.744,00	42.700,00	44,00
	Finanzierungstätigkeit									
SU 35	Summe Einzahlungen aus der Finanzierungstätigkeit							0,00	0,00	0,00
SU 36	Summe Auszahlungen aus der Finanzierungstätigkeit							0,00	0,00	0,00
SA4	Saldo (4) Geldfluss aus der Finanzierungstätigkeit (35 – 36)							0,00	0,00	0,00
SA5	Saldo (5) Geldfluss aus der voranschlagswirksamen Gebarung (Saldo 3 + Saldo 4)							42.744,00	42.700,00	44,00
179	Sonstige Einrichtungen und Maßnahmen									
179000	Sonstige Einrichtungen und Maßnahmen									
	Operative Gebarung									
2/179000+861000	Transfers von Ländern, Landesfonds und Landeskammern	2121	3121		118.480,00	118.500,00	-20,00	118.480,00	118.500,00	-20,00
SU 21 / 31	Summe Erträge / Einzahlungen operative Gebarung				118.480,00	118.500,00	-20,00	118.480,00	118.500,00	-20,00
1/179000-728000	Katastrophenhilfsdienst	2225	3225	24	934,85	1.500,00	-565,15	934,85	1.500,00	-565,15
1/179000-728007	Entgelte für sonstige Leistungen-Hochwasserschäden 2024	2225	3225		51.997,21	51.600,00	397,21	51.731,78	51.600,00	131,78
SU 22 / 32	Summe Aufwendungen / Auszahlungen operative Gebarung				52.932,06	53.100,00	-167,94	52.666,63	53.100,00	-433,37

		MVAG	MVAG	VCQU	Ergebnisrechnung			Finanzierungsrechnung		
		EH	FH		RA 2025	VA 2025	RA - VA	RA 2025	VA 2025	RA - VA
2 Unterricht, Erziehung, Sport und Wissenschaft										
21	Allgemeinbildender Unterricht									
210	Allgemeinbildende Pflichtschulen, gemeinsame Kosten									
210000	Allgemeinbildende Pflichtschulen									
Operative Gebarung										
SU 21 / 31	Summe Erträge / Einzahlungen operative Gebarung				0,00	0,00	0,00	0,00	0,00	0,00
1/210000-720010	Schulumlage Diverse Schulen laufend	2225	3225	24	1.677,67	1.700,00	-22,33	1.677,67	1.700,00	-22,33
SU 22 / 32	Summe Aufwendungen / Auszahlungen operative Gebarung				1.677,67	1.700,00	-22,33	1.677,67	1.700,00	-22,33
SA 0 / SA 1	(0) Nettoergebnis (21 - 22) / (1) Geldfluss operative Gebarung (31 - 32)				-1.677,67	-1.700,00	22,33	-1.677,67	-1.700,00	22,33
SU 23	Summe Haushaltsrücklagen				0,00	0,00	0,00	0,00	0,00	0,00
SA00	Nettoergebnis nach Zuw./Entn. Haushaltsrücklagen (Saldo 0 +/- SU23)				-1.677,67	-1.700,00	22,33			
Investive Gebarung										
SU 33	Summe Einzahlungen investive Gebarung							0,00	0,00	0,00
SU 34	Summe Auszahlungen investive Gebarung							0,00	0,00	0,00
SA2	Saldo (2) Geldfluss aus der Investiven Gebarung (33 - 34)							0,00	0,00	0,00
SA3	Saldo (3) Nettofinanzierungssaldo (Saldo 1 + Saldo 2)							-1.677,67	-1.700,00	22,33
Finanzierungstätigkeit										
SU 35	Summe Einzahlungen aus der Finanzierungstätigkeit							0,00	0,00	0,00
SU 36	Summe Auszahlungen aus der Finanzierungstätigkeit							0,00	0,00	0,00
SA4	Saldo (4) Geldfluss aus der Finanzierungstätigkeit (35 - 36)							0,00	0,00	0,00
SA5	Saldo (5) Geldfluss aus der voranschlagswirksamen Gebarung (Saldo 3 + Saldo 4)							-1.677,67	-1.700,00	22,33
210010	Neue Mittelschule Alland									
Operative Gebarung										
SU 21 / 31	Summe Erträge / Einzahlungen operative Gebarung				0,00	0,00	0,00	0,00	0,00	0,00
1/210010-720010	Schulumlage	2225	3225	24	214.930,18	262.200,00	-47.269,82	214.930,18	262.200,00	-47.269,82
SU 22 / 32	Summe Aufwendungen / Auszahlungen operative Gebarung				214.930,18	262.200,00	-47.269,82	214.930,18	262.200,00	-47.269,82
SA 0 / SA 1	(0) Nettoergebnis (21 - 22) / (1) Geldfluss operative Gebarung (31 - 32)				-214.930,18	-262.200,00	47.269,82	-214.930,18	-262.200,00	47.269,82
SU 23	Summe Haushaltsrücklagen				0,00	0,00	0,00	0,00	0,00	0,00
SA00	Nettoergebnis nach Zuw./Entn. Haushaltsrücklagen (Saldo 0 +/- SU23)				-214.930,18	-262.200,00	47.269,82			
Investive Gebarung										
SU 33	Summe Einzahlungen investive Gebarung							0,00	0,00	0,00
SU 34	Summe Auszahlungen investive Gebarung							0,00	0,00	0,00
SA2	Saldo (2) Geldfluss aus der Investiven Gebarung (33 - 34)							0,00	0,00	0,00
SA3	Saldo (3) Nettofinanzierungssaldo (Saldo 1 + Saldo 2)							-214.930,18	-262.200,00	47.269,82

		MVAG	MVAG	VCQU	Ergebnisrechnung			Finanzierungsrechnung		
		EH	FH		RA 2025	VA 2025	RA - VA	RA 2025	VA 2025	RA - VA
Finanzierungstätigkeit										
SU 35	Summe Einzahlungen aus der Finanzierungstätigkeit							0,00	0,00	0,00
SU 36	Summe Auszahlungen aus der Finanzierungstätigkeit							0,00	0,00	0,00
SA4	Saldo (4) Geldfluss aus der Finanzierungstätigkeit (35 – 36)							0,00	0,00	0,00
SA5	Saldo (5) Geldfluss aus der voranschlagswirksamen Gebarung (Saldo 3 + Saldo 4)							-214.930,18	-262.200,00	47.269,82
210020 Mittelschulgemeinde Mödling										
Operative Gebarung										
SU 21 / 31	Summe Erträge / Einzahlungen operative Gebarung				0,00	0,00	0,00	0,00	0,00	0,00
1/210020-720010	Kostenbeiträge (Kostensätze) für Leistungen	2225	3225	24	0,00	1.000,00	-1.000,00	0,00	1.000,00	-1.000,00
SU 22 / 32	Summe Aufwendungen / Auszahlungen operative Gebarung				0,00	1.000,00	-1.000,00	0,00	1.000,00	-1.000,00
SA 0 / SA 1	(0) Nettoergebnis (21 - 22) / (1) Geldfluss operative Gebarung (31 – 32)				0,00	-1.000,00	1.000,00	0,00	-1.000,00	1.000,00
SU 23	Summe Haushaltsrücklagen				0,00	0,00	0,00	0,00	0,00	0,00
SA00	Nettoergebnis nach Zuw./Entn. Haushaltsrücklagen (Saldo 0 +/- SU23)				0,00	-1.000,00	1.000,00			
Investive Gebarung										
SU 33	Summe Einzahlungen investive Gebarung							0,00	0,00	0,00
SU 34	Summe Auszahlungen investive Gebarung							0,00	0,00	0,00
SA2	Saldo (2) Geldfluss aus der Investiven Gebarung (33 – 34)							0,00	0,00	0,00
SA3	Saldo (3) Nettofinanzierungssaldo (Saldo 1 + Saldo 2)							0,00	-1.000,00	1.000,00
Finanzierungstätigkeit										
SU 35	Summe Einzahlungen aus der Finanzierungstätigkeit							0,00	0,00	0,00
SU 36	Summe Auszahlungen aus der Finanzierungstätigkeit							0,00	0,00	0,00
SA4	Saldo (4) Geldfluss aus der Finanzierungstätigkeit (35 – 36)							0,00	0,00	0,00
SA5	Saldo (5) Geldfluss aus der voranschlagswirksamen Gebarung (Saldo 3 + Saldo 4)							0,00	-1.000,00	1.000,00
211 Volksschulen										
211000 Volksschule										
Operative Gebarung										
2/211000+810000	Einspeisungsentgelte Photovoltaik Volksschule	2114	3114	13	3.153,48	4.100,00	-946,52	3.986,29	4.100,00	-113,71
2/211000+829010	Sonstige Einnahmen	2116	3116	18	13.838,90	13.500,00	338,90	13.838,90	13.500,00	338,90
SU 21 / 31	Summe Erträge / Einzahlungen operative Gebarung				16.992,38	17.600,00	-607,62	17.825,19	17.600,00	225,19
1/211000-400000	Geringwertige Wirtschaftsgüter (GWG)	2221	3221	23	1.026,97	500,00	526,97	1.026,97	500,00	526,97
1/211000-413000	Unterrichtsmaterial, Lehrmittel	2221	3221	23	8.358,76	5.000,00	3.358,76	8.385,15	5.000,00	3.385,15
1/211000-430000	Lebensmittel	2221	3221	23	822,10	1.000,00	-177,90	844,16	1.000,00	-155,84
1/211000-451000	Beheizung	2221	3221	23	21.561,94	20.000,00	1.561,94	21.561,94	20.000,00	1.561,94
1/211000-454000	Reinigungsmaterial	2221	3221	23	11.528,46	11.000,00	528,46	11.299,69	11.000,00	299,69

		MVAG			Ergebnisrechnung			Finanzierungsrechnung		
		EH	FH	VCQU	RA 2025	VA 2025	RA - VA	RA 2025	VA 2025	RA - VA
1/211000-456000	Büromat.,Porto, Drucksorten,	2221	3221	23	7.100,85	7.300,00	-199,15	7.100,85	7.300,00	-199,15
1/211000-459000	Sonstige Verbrauchsgüter	2221	3221		138,45	0,00	138,45	132,68	0,00	132,68
1/211000-511000	Bezüge der Schulwarte	2211	3211	20	158.927,52	158.200,00	727,52	158.927,52	158.200,00	727,52
1/211000-569000	Sonstige Nebengebühren	2211	3211	20	8.104,97	8.200,00	-95,03	8.104,97	8.200,00	-95,03
1/211000-580000	DGB zu Ausgleichsfonds Finanzamt Volkschulbedienstete	2212	3212	20	5.729,40	5.700,00	29,40	5.729,40	5.700,00	29,40
1/211000-582000	DGB zur Sozialversicherung Volksschulbedienstete	2212	3212	20	35.397,38	35.500,00	-102,62	35.397,38	35.500,00	-102,62
1/211000-592000	Dotierung von Rückstellungen für Jubiläumszuwendungen	2214			903,14	1.800,00	-896,86	0,00	0,00	0,00
1/211000-600000	Stromverbrauch VS- Alland	2222	3222	24	8.349,29	9.300,00	-950,71	7.867,15	9.300,00	-1.432,85
1/211000-614000	Instandh.VS.+Schulw. Gebäude	2224	3224	24	74.821,14	10.000,00	64.821,14	6.094,24	10.000,00	-3.905,76
1/211000-616000	Instandhaltung der Maschinen/EDV	2224	3224	24	6.048,37	6.000,00	48,37	6.048,37	6.000,00	48,37
1/211000-618000	Instandh.d. Schuleinrichtung	2224	3224	24	4.149,56	5.000,00	-850,44	4.149,56	5.000,00	-850,44
1/211000-631000	Telefongebühren VS. Alland	2222	3222	24	2.470,78	2.100,00	370,78	2.406,93	2.100,00	306,93
1/211000-680000	Planmäßige Abschreibung	2226			67.319,89	65.100,00	2.219,89	0,00	0,00	0,00
1/211000-711000	Öffentliche Abgaben, ohne Gebühren gemäß FAG	2225	3225	24	1.211,74	1.200,00	11,74	1.211,74	1.200,00	11,74
1/211000-724000	Reisegebühren	2225	3225		16,90	0,00	16,90	16,90	0,00	16,90
1/211000-725000	Lehrer und Schülerbücherei	2225	3225	24	0,00	100,00	-100,00	0,00	100,00	-100,00
1/211000-728000	sonstige Leistungen	2225	3225	24	9.289,46	1.000,00	8.289,46	9.289,46	1.000,00	8.289,46
1/211000-729000	Sonst.Aufwendungen	2225	3225	24	2.621,38	2.500,00	121,38	2.628,70	2.500,00	128,70
SU 22 / 32	Summe Aufwendungen / Auszahlungen operative Gebarung				435.898,45	356.500,00	79.398,45	298.223,76	289.600,00	8.623,76
SA 0 / SA 1	(0) Nettoergebnis (21 - 22) / (1) Geldfluss operative Gebarung (31 - 32)				-418.906,07	-338.900,00	-80.006,07	-280.398,57	-272.000,00	-8.398,57
SU 23	Summe Haushaltsrücklagen				0,00	0,00	0,00	0,00	0,00	0,00
SA00	Nettoergebnis nach Zuw./Entn. Haushaltsrücklagen (Saldo 0 +/- SU23)				-418.906,07	-338.900,00	-80.006,07			
Investive Gebarung										
SU 33	Summe Einzahlungen investive Gebarung							0,00	0,00	0,00
1/211000-042000	Schulmöbel, Lehrmittel		3415	2 41	0,00	0,00	0,00	5.754,64	5.000,00	754,64
1/211000-042010	Computer, Server und Netzwerk VS		3415	2 41	0,00	0,00	0,00	163,90	1.000,00	-836,10
SU 34	Summe Auszahlungen investive Gebarung							5.918,54	6.000,00	-81,46
SA2	Saldo (2) Geldfluss aus der Investiven Gebarung (33 - 34)							-5.918,54	-6.000,00	81,46
SA3	Saldo (3) Nettofinanzierungssaldo (Saldo 1 + Saldo 2)							-286.317,11	-278.000,00	-8.317,11
Finanzierungstätigkeit										
SU 35	Summe Einzahlungen aus der Finanzierungstätigkeit							0,00	0,00	0,00
SU 36	Summe Auszahlungen aus der Finanzierungstätigkeit							0,00	0,00	0,00
SA4	Saldo (4) Geldfluss aus der Finanzierungstätigkeit (35 - 36)							0,00	0,00	0,00
SA5	Saldo (5) Geldfluss aus der voranschlagswirksamen Gebarung (Saldo 3 + Saldo 4)							-286.317,11	-278.000,00	-8.317,11

		MVAG			Ergebnisrechnung			Finanzierungsrechnung		
		EH	FH	VCQU	RA 2025	VA 2025	RA - VA	RA 2025	VA 2025	RA - VA
211001	VS Nachmittag- u. Ferienbetreuung									
Operative Gebarung										
2/211001+810130	Einnahmen für Mittagessen Volksschule	2114	3114	13	31.893,47	22.000,00	9.893,47	23.330,81	22.000,00	1.330,81
2/211001+852000	Gebühren f.d. Nachmittagsbetreuung Volksschule Alland	2113	3113	12	62.795,75	44.000,00	18.795,75	47.262,03	44.000,00	3.262,03
2/211001+861000	Kostenbeiträge von NÖ Landesregierung für Nachmittagsbetreuung	2121	3121	13	27.000,00	27.000,00	0,00	27.000,00	27.000,00	0,00
SU 21 / 31	Summe Erträge / Einzahlungen operative Gebarung				121.689,22	93.000,00	28.689,22	97.592,84	93.000,00	4.592,84
1/211001-400000	Geringwertige Wirtschaftsgüter (GWG)	2221	3221		3.305,47	2.000,00	1.305,47	3.305,47	2.000,00	1.305,47
1/211001-430000	Ausgaben für Mittagessen Volksschule	2221	3221	23	37.557,03	30.500,00	7.057,03	34.040,86	30.500,00	3.540,86
1/211001-729000	Aufwendungen f. Nachmittags-u. Ferienbetreuung	2225	3225	24	8.865,42	10.000,00	-1.134,58	8.865,42	10.000,00	-1.134,58
SU 22 / 32	Summe Aufwendungen / Auszahlungen operative Gebarung				49.727,92	42.500,00	7.227,92	46.211,75	42.500,00	3.711,75
SA 0 / SA 1	(0) Nettoergebnis (21 - 22) / (1) Geldfluss operative Gebarung (31 - 32)				71.961,30	50.500,00	21.461,30	51.381,09	50.500,00	881,09
SU 23	Summe Haushaltsrücklagen				0,00	0,00	0,00	0,00	0,00	0,00
SA00	Nettoergebnis nach Zuw./Entn. Haushaltsrücklagen (Saldo 0 +/- SU23)				71.961,30	50.500,00	21.461,30			
Investive Gebarung										
SU 33	Summe Einzahlungen investive Gebarung							0,00	0,00	0,00
SU 34	Summe Auszahlungen investive Gebarung							0,00	0,00	0,00
SA2	Saldo (2) Geldfluss aus der Investiven Gebarung (33 - 34)							0,00	0,00	0,00
SA3	Saldo (3) Nettofinanzierungssaldo (Saldo 1 + Saldo 2)							51.381,09	50.500,00	881,09
Finanzierungstätigkeit										
SU 35	Summe Einzahlungen aus der Finanzierungstätigkeit							0,00	0,00	0,00
SU 36	Summe Auszahlungen aus der Finanzierungstätigkeit							0,00	0,00	0,00
SA4	Saldo (4) Geldfluss aus der Finanzierungstätigkeit (35 - 36)							0,00	0,00	0,00
SA5	Saldo (5) Geldfluss aus der voranschlagswirksamen Gebarung (Saldo 3 + Saldo 4)							51.381,09	50.500,00	881,09
213	Sonderschulen									
213020	Sonderschule Baden									
Operative Gebarung										
SU 21 / 31	Summe Erträge / Einzahlungen operative Gebarung				0,00	0,00	0,00	0,00	0,00	0,00
1/213020-720010	Schulumlage	2225	3225	24	13.296,36	13.300,00	-3,64	13.296,36	13.300,00	-3,64
SU 22 / 32	Summe Aufwendungen / Auszahlungen operative Gebarung				13.296,36	13.300,00	-3,64	13.296,36	13.300,00	-3,64
SA 0 / SA 1	(0) Nettoergebnis (21 - 22) / (1) Geldfluss operative Gebarung (31 - 32)				-13.296,36	-13.300,00	3,64	-13.296,36	-13.300,00	3,64
SU 23	Summe Haushaltsrücklagen				0,00	0,00	0,00	0,00	0,00	0,00
SA00	Nettoergebnis nach Zuw./Entn. Haushaltsrücklagen (Saldo 0 +/- SU23)				-13.296,36	-13.300,00	3,64			
Investive Gebarung										
SU 33	Summe Einzahlungen investive Gebarung							0,00	0,00	0,00

	MVAG	MVAG	VCQU	Ergebnisrechnung			Finanzierungsrechnung			
				EH	FH		RA 2025	VA 2025	RA - VA	RA 2025
SU 34								0,00	0,00	0,00
SA2								0,00	0,00	0,00
SA3								-13.296,36	-13.300,00	3,64
Finanzierungstätigkeit										
SU 35								0,00	0,00	0,00
SU 36								0,00	0,00	0,00
SA4								0,00	0,00	0,00
SA5								-13.296,36	-13.300,00	3,64
214										
214000										
Operative Gebarung										
SU 21 / 31								0,00	0,00	0,00
1/214000-720010								15.144,99	15.100,00	44,99
SU 22 / 32								15.144,99	15.100,00	44,99
SA 0 / SA 1								-15.144,99	-15.100,00	-44,99
SU 23								0,00	0,00	0,00
SA00								-15.144,99	-15.100,00	-44,99
Investive Gebarung										
SU 33								0,00	0,00	0,00
SU 34								0,00	0,00	0,00
SA2								0,00	0,00	0,00
SA3								-15.144,99	-15.100,00	-44,99
Finanzierungstätigkeit										
SU 35								0,00	0,00	0,00
SU 36								0,00	0,00	0,00
SA4								0,00	0,00	0,00
SA5								-15.144,99	-15.100,00	-44,99
22										
220										
220000										
Operative Gebarung										
SU 21 / 31								0,00	0,00	0,00
1/220000-751000								25.875,00	26.000,00	-125,00
SU 22 / 32								25.875,00	26.000,00	-125,00
SA 0 / SA 1								-25.875,00	-26.000,00	125,00

		MVAG MVAG VCQU			Ergebnisrechnung			Finanzierungsrechnung		
		EH	FH		RA 2025	VA 2025	RA - VA	RA 2025	VA 2025	RA - VA
SU 23	Summe Haushaltsrücklagen				0,00	0,00	0,00	0,00	0,00	0,00
SA00	Nettoergebnis nach Zuw./Entn. Haushaltsrücklagen (Saldo 0 +/- SU23)				-25.875,00	-26.000,00	125,00			
Investive Gebarung										
SU 33	Summe Einzahlungen investive Gebarung							0,00	0,00	0,00
SU 34	Summe Auszahlungen investive Gebarung							0,00	0,00	0,00
SA2	Saldo (2) Geldfluss aus der Investiven Gebarung (33 – 34)							0,00	0,00	0,00
SA3	Saldo (3) Nettofinanzierungssaldo (Saldo 1 + Saldo 2)							-25.875,00	-26.000,00	125,00
Finanzierungstätigkeit										
SU 35	Summe Einzahlungen aus der Finanzierungstätigkeit							0,00	0,00	0,00
SU 36	Summe Auszahlungen aus der Finanzierungstätigkeit							0,00	0,00	0,00
SA4	Saldo (4) Geldfluss aus der Finanzierungstätigkeit (35 – 36)							0,00	0,00	0,00
SA5	Saldo (5) Geldfluss aus der voranschlagswirksamen Gebarung (Saldo 3 + Saldo 4)							-25.875,00	-26.000,00	125,00
23	Förderung des Unterrichts									
232	Schülerinnen- und Schülerbetreuung									
232000	Schülerinnen- und Schülerbetreuung									
Operative Gebarung										
2/232000+828000	Ersätze für Schülerbeförderung	2116	3116	18	80,00	100,00	-20,00	80,00	100,00	-20,00
2/232000+829000	Sonstige Einnahmen (Sportwoche)	2116	3116	18	0,00	2.300,00	-2.300,00	162,00	2.300,00	-2.138,00
SU 21 / 31	Summe Erträge / Einzahlungen operative Gebarung				80,00	2.400,00	-2.320,00	242,00	2.400,00	-2.158,00
1/232000-620000	Schülerbeförderung, Ausgaben Schulbus	2222	3222	24	5.409,44	6.500,00	-1.090,56	5.521,92	6.500,00	-978,08
1/232000-670000	Versicherung Schulbus	2222	3222	24	535,40	600,00	-64,60	535,40	600,00	-64,60
1/232000-680000	Planmäßige Abschreibung	2226			5.468,75	5.500,00	-31,25	0,00	0,00	0,00
1/232000-729000	Diverse Ausgaben, Sonstige Schülerbeförderungen	2225	3225	24	1.931,45	1.500,00	431,45	1.838,27	1.500,00	338,27
SU 22 / 32	Summe Aufwendungen / Auszahlungen operative Gebarung				13.345,04	14.100,00	-754,96	7.895,59	8.600,00	-704,41
SA 0 / SA 1	(0) Nettoergebnis (21 - 22) / (1) Geldfluss operative Gebarung (31 – 32)				-13.265,04	-11.700,00	-1.565,04	-7.653,59	-6.200,00	-1.453,59
SU 23	Summe Haushaltsrücklagen				0,00	0,00	0,00	0,00	0,00	0,00
SA00	Nettoergebnis nach Zuw./Entn. Haushaltsrücklagen (Saldo 0 +/- SU23)				-13.265,04	-11.700,00	-1.565,04			
Investive Gebarung										
SU 33	Summe Einzahlungen investive Gebarung							0,00	0,00	0,00
SU 34	Summe Auszahlungen investive Gebarung							0,00	0,00	0,00
SA2	Saldo (2) Geldfluss aus der Investiven Gebarung (33 – 34)							0,00	0,00	0,00
SA3	Saldo (3) Nettofinanzierungssaldo (Saldo 1 + Saldo 2)							-7.653,59	-6.200,00	-1.453,59
Finanzierungstätigkeit										
SU 35	Summe Einzahlungen aus der Finanzierungstätigkeit							0,00	0,00	0,00
SU 36	Summe Auszahlungen aus der Finanzierungstätigkeit							0,00	0,00	0,00

		MVAG MVAG VCQU			Ergebnisrechnung			Finanzierungsrechnung		
		EH	FH		RA 2025	VA 2025	RA - VA	RA 2025	VA 2025	RA - VA
SA4	Saldo (4) Geldfluss aus der Finanzierungstätigkeit (35 – 36)							0,00	0,00	0,00
SA5	Saldo (5) Geldfluss aus der voranschlagswirksamen Gebarung (Saldo 3 + Saldo 4)							-7.653,59	-6.200,00	-1.453,59
24	Vorschulische Erziehung									
240	Kindergärten									
240000	Kindergarten Alland									
Operative Gebarung										
2/240000+810000	Materialbeitrag	2114	3114	13	15.385,72	11.300,00	4.085,72	10.405,41	11.300,00	-894,59
2/240000+810130	Einnahmen für Mittagessen Kindergarten	2114	3114	13	33.841,24	25.000,00	8.841,24	24.163,79	25.000,00	-836,21
2/240000+812000	Elternbeiträge für Nachmittagsbetreuung KIGA	2114	3114	13	35.204,90	25.000,00	10.204,90	27.029,48	25.000,00	2.029,48
2/240000+813000	Erträge aus der Auflösung von Investitionszuschüssen (Kapitaltransfers)	2127			15.844,24	0,00	15.844,24	0,00	0,00	0,00
2/240000+817002	Erträge aus der Auflösung von sonstigen Rückstellungen	2117			3.758,47	0,00	3.758,47	0,00	0,00	0,00
2/240000+817800	Erträge aus der Auflösung von sonstigen Rückstellungen	2117			0,00	26.100,00	-26.100,00	0,00	0,00	0,00
2/240000+861000	Transfers von Ländern, Landesfonds und Landeskammern	2121	3121	15	101.860,47	73.300,00	28.560,47	101.860,47	73.300,00	28.560,47
6/240000+861010	Unterstützung NÖ Schul- u. Kindergartenfonds	2121	3121	15	900,00	0,00	900,00	900,00	0,00	900,00
2/240000+861100	Zinsenzuschüsse des Landes	2121	3121	15	3.912,83	3.900,00	12,83	3.912,83	3.900,00	12,83
SU 21 / 31	Summe Erträge / Einzahlungen operative Gebarung				210.707,87	164.600,00	46.107,87	168.271,98	138.500,00	29.771,98
1/240000-400000	Ausstattung Kindergarten	2221	3221	23	2.799,85	3.000,00	-200,15	2.799,85	3.000,00	-200,15
1/240000-400100	Materialaufwand neu (Bücher, Spiele, etc..)	2221	3221	23	6.764,28	10.500,00	-3.735,72	6.764,28	10.500,00	-3.735,72
1/240000-430000	Ausgaben für Mittagessen Kindergarten	2221	3221	23	37.692,85	35.000,00	2.692,85	34.224,69	35.000,00	-775,31
1/240000-451000	Beheizung	2221	3221	23	15.572,71	15.500,00	72,71	15.572,71	15.500,00	72,71
1/240000-454000	Reinigungsmittel Kindergarten	2221	3221	23	18.167,39	15.500,00	2.667,39	18.158,52	15.500,00	2.658,52
1/240000-456000	Schreib-, Zeichen- und sonstige Büromittel	2221	3221	23	3.831,04	4.000,00	-168,96	3.831,04	4.000,00	-168,96
1/240000-459000	Sonstige Verbrauchsgüter	2221	3221		617,61	0,00	617,61	546,84	0,00	546,84
1/240000-511000	Bezüge Vertragsbedienstete Kindergarten	2211	3211	20	293.976,20	310.200,00	-16.223,80	293.976,20	310.200,00	-16.223,80
1/240000-569000	Sonstige Nebengebühren	2211	3211	20	14.293,04	14.900,00	-606,96	14.293,04	14.900,00	-606,96
1/240000-580000	DGB z. Ausgleichsfond Kindergartenbedienstete	2212	3212	20	11.366,18	12.000,00	-633,82	11.366,18	12.000,00	-633,82
1/240000-582000	DGB z. Soz. Vers. Kindergartenbedienstete	2212	3212	20	65.148,97	68.600,00	-3.451,03	65.148,97	68.600,00	-3.451,03
1/240000-591000	Dotierung von Rückstellungen für Abfertigungen	2214			0,00	1.000,00	-1.000,00	0,00	0,00	0,00

		MVAG			Ergebnisrechnung			Finanzierungsrechnung		
		EH	FH	VCQU	RA 2025	VA 2025	RA - VA	RA 2025	VA 2025	RA - VA
1/240000-592000	Dotierung von Rückstellungen für Jubiläumszuwendungen	2214			1.422,92	4.500,00	-3.077,08	0,00	0,00	0,00
1/240000-600000	Stromverbrauch	2222	3222	24	12.862,23	10.600,00	2.262,23	10.101,43	10.600,00	-498,57
1/240000-614000	Instandhaltung der Gebäude	2224	3224	24	474,64	2.500,00	-2.025,36	311,64	2.500,00	-2.188,36
1/240000-618000	Instandhaltung der Einrichtung	2224	3224	24	3.529,39	3.500,00	29,39	3.529,39	3.500,00	29,39
1/240000-631000	Telefongebühren	2222	3222	24	1.371,71	1.400,00	-28,29	1.405,04	1.400,00	5,04
1/240000-640000	Rechts- und Beratungsaufwand	2222	3222		0,00	1.000,00	-1.000,00	0,00	1.000,00	-1.000,00
1/240000-650000	Kreditzinsen Darlehn Rückkauf Kindergarten	2241	3241	25	32.290,15	32.200,00	90,15	32.290,15	32.200,00	90,15
1/240000-680000	Planmäßige Abschreibung	2226			281.225,20	130.400,00	150.825,20	0,00	0,00	0,00
1/240000-711000	Gebühren für die Benützung von Gemeindeeinrichtungen und Anlagen gemäß FAG	2225	3225	24	5.380,07	5.500,00	-119,93	5.380,07	5.500,00	-119,93
1/240000-724000	Reisegebühren	2225	3225		16,90	0,00	16,90	16,90	0,00	16,90
1/240000-729000	Sonstige Ausgaben	2225	3225	24	4.500,36	4.200,00	300,36	3.626,52	4.200,00	-573,48
SU 22 / 32	Summe Aufwendungen / Auszahlungen operative Gebarung				813.303,69	686.000,00	127.303,69	523.343,46	550.100,00	-26.756,54
SA 0 / SA 1	(0) Nettoergebnis (21 - 22) / (1) Geldfluss operative Gebarung (31 - 32)				-602.595,82	-521.400,00	-81.195,82	-355.071,48	-411.600,00	56.528,52
SU 23	Summe Haushaltsrücklagen				0,00	0,00	0,00	0,00	0,00	0,00
SA00	Nettoergebnis nach Zuw./Entn. Haushaltsrücklagen (Saldo 0 +/- SU23)				-602.595,82	-521.400,00	-81.195,82			
Investive Gebarung										
SU 33	Summe Einzahlungen investive Gebarung							0,00	0,00	0,00
1/240000-020000	EDV Anlagen Kindergarten		3414	2 41	0,00	0,00	0,00	0,00	1.600,00	-1.600,00
1/240000-020030	Geräte und Einrichtungen		3414	2 41	0,00	0,00	0,00	2.814,26	3.000,00	-185,74
1/240000-042100	Anschaffungen f. Sachaufwand		3415	2 41	0,00	0,00	0,00	0,00	500,00	-500,00
SU 34	Summe Auszahlungen investive Gebarung							2.814,26	5.100,00	-2.285,74
SA2	Saldo (2) Geldfluss aus der Investiven Gebarung (33 - 34)							-2.814,26	-5.100,00	2.285,74
SA3	Saldo (3) Nettofinanzierungssaldo (Saldo 1 + Saldo 2)							-357.885,74	-416.700,00	58.814,26
Finanzierungstätigkeit										
SU 35	Summe Einzahlungen aus der Finanzierungstätigkeit							0,00	0,00	0,00
1/240000-346000	Tilgung Darlehn Rückkauf Kindergarten		3614	65	0,00	0,00	0,00	36.188,46	36.200,00	-11,54
SU 36	Summe Auszahlungen aus der Finanzierungstätigkeit							36.188,46	36.200,00	-11,54
SA4	Saldo (4) Geldfluss aus der Finanzierungstätigkeit (35 - 36)							-36.188,46	-36.200,00	11,54
SA5	Saldo (5) Geldfluss aus der voranschlagswirksamen Gebarung (Saldo 3 + Saldo 4)							-394.074,20	-452.900,00	58.825,80
240001	Kindergarten Gruppe 5									
Operative Gebarung										
SU 21 / 31	Summe Erträge / Einzahlungen operative Gebarung				0,00	0,00	0,00	0,00	0,00	0,00

		MVAG MVAG VCQU			Ergebnisrechnung			Finanzierungsrechnung		
		EH	FH		RA 2025	VA 2025	RA - VA	RA 2025	VA 2025	RA - VA
1/240001-680000	Planmäßige Abschreibung	2226			2.083,78	2.100,00	-16,22	0,00	0,00	0,00
SU 22 / 32	Summe Aufwendungen / Auszahlungen operative Gebarung				2.083,78	2.100,00	-16,22	0,00	0,00	0,00
SA 0 / SA 1	(0) Nettoergebnis (21 - 22) / (1) Geldfluss operative Gebarung (31 - 32)				-2.083,78	-2.100,00	16,22	0,00	0,00	0,00
SU 23	Summe Haushaltsrücklagen				0,00	0,00	0,00	0,00	0,00	0,00
SA00	Nettoergebnis nach Zuw./Entn. Haushaltsrücklagen (Saldo 0 +/- SU23)				-2.083,78	-2.100,00	16,22			
Investive Gebarung										
SU 33	Summe Einzahlungen investive Gebarung							0,00	0,00	0,00
SU 34	Summe Auszahlungen investive Gebarung							0,00	0,00	0,00
SA2	Saldo (2) Geldfluss aus der Investiven Gebarung (33 - 34)							0,00	0,00	0,00
SA3	Saldo (3) Nettofinanzierungssaldo (Saldo 1 + Saldo 2)							0,00	0,00	0,00
Finanzierungstätigkeit										
SU 35	Summe Einzahlungen aus der Finanzierungstätigkeit							0,00	0,00	0,00
SU 36	Summe Auszahlungen aus der Finanzierungstätigkeit							0,00	0,00	0,00
SA4	Saldo (4) Geldfluss aus der Finanzierungstätigkeit (35 - 36)							0,00	0,00	0,00
SA5	Saldo (5) Geldfluss aus der voranschlagswirksamen Gebarung (Saldo 3 + Saldo 4)							0,00	0,00	0,00
240020	Kindergarten									
Operative Gebarung										
SU 21 / 31	Summe Erträge / Einzahlungen operative Gebarung				0,00	0,00	0,00	0,00	0,00	0,00
1/240020-650000	Zinsen für Finanzschulden in Euro	2241	3241	25	3.893,26	6.000,00	-2.106,74	3.893,26	6.000,00	-2.106,74
SU 22 / 32	Summe Aufwendungen / Auszahlungen operative Gebarung				3.893,26	6.000,00	-2.106,74	3.893,26	6.000,00	-2.106,74
SA 0 / SA 1	(0) Nettoergebnis (21 - 22) / (1) Geldfluss operative Gebarung (31 - 32)				-3.893,26	-6.000,00	2.106,74	-3.893,26	-6.000,00	2.106,74
SU 23	Summe Haushaltsrücklagen				0,00	0,00	0,00	0,00	0,00	0,00
SA00	Nettoergebnis nach Zuw./Entn. Haushaltsrücklagen (Saldo 0 +/- SU23)				-3.893,26	-6.000,00	2.106,74			
Investive Gebarung										
SU 33	Summe Einzahlungen investive Gebarung							0,00	0,00	0,00
5/240020-010000	Errichtung Gruppe 6		3413	1 40	0,00	0,00	0,00	1.285.873,20	1.350.000,00	-64.126,80
SU 34	Summe Auszahlungen investive Gebarung							1.285.873,20	1.350.000,00	-64.126,80
SA2	Saldo (2) Geldfluss aus der Investiven Gebarung (33 - 34)							-1.285.873,20	-1.350.000,00	64.126,80
SA3	Saldo (3) Nettofinanzierungssaldo (Saldo 1 + Saldo 2)							-1.289.766,46	-1.356.000,00	66.233,54
Finanzierungstätigkeit										
6/240020+346000	Investitionsdarlehen von Finanzunternehmen		3514	1 55	0,00	0,00	0,00	1.100.000,00	1.100.000,00	0,00
SU 35	Summe Einzahlungen aus der Finanzierungstätigkeit							1.100.000,00	1.100.000,00	0,00
1/240020-346000	Investitionsdarlehen von Finanzunternehmen		3614	65	0,00	0,00	0,00	31.080,63	13.600,00	17.480,63
SU 36	Summe Auszahlungen aus der Finanzierungstätigkeit							31.080,63	13.600,00	17.480,63
SA4	Saldo (4) Geldfluss aus der Finanzierungstätigkeit (35 - 36)							1.068.919,37	1.086.400,00	-17.480,63

		MVAG		VCQU	Ergebnisrechnung			Finanzierungsrechnung		
		EH	FH		RA 2025	VA 2025	RA - VA	RA 2025	VA 2025	RA - VA
SA5	Saldo (5) Geldfluss aus der voranschlagswirksamen Gebarung (Saldo 3 + Saldo 4)							-220.847,09	-269.600,00	48.752,91
240100	Tagesbetreuung, Kleinkindergruppe									
	Operative Gebarung									
SU 21 / 31	Summe Erträge / Einzahlungen operative Gebarung				0,00	0,00	0,00	0,00	0,00	0,00
1/240100-400000	Geringwertige Wirtschaftsgüter (GWG)	2221	3221		57,23	0,00	57,23	57,23	0,00	57,23
1/240100-430000	Lebensmittel	2221	3221		411,60	0,00	411,60	71,40	0,00	71,40
1/240100-729000	Sonstige Aufwendungen	2225	3225		399,97	500,00	-100,03	399,97	500,00	-100,03
SU 22 / 32	Summe Aufwendungen / Auszahlungen operative Gebarung				868,80	500,00	368,80	528,60	500,00	28,60
SA 0 / SA 1	(0) Nettoergebnis (21 - 22) / (1) Geldfluss operative Gebarung (31 - 32)				-868,80	-500,00	-368,80	-528,60	-500,00	-28,60
SU 23	Summe Haushaltsrücklagen				0,00	0,00	0,00	0,00	0,00	0,00
SA00	Nettoergebnis nach Zuw./Entn. Haushaltsrücklagen (Saldo 0 +/- SU23)				-868,80	-500,00	-368,80			
	Investive Gebarung									
SU 33	Summe Einzahlungen investive Gebarung							0,00	0,00	0,00
SU 34	Summe Auszahlungen investive Gebarung							0,00	0,00	0,00
SA2	Saldo (2) Geldfluss aus der Investiven Gebarung (33 - 34)							0,00	0,00	0,00
SA3	Saldo (3) Nettofinanzierungssaldo (Saldo 1 + Saldo 2)							-528,60	-500,00	-28,60
	Finanzierungstätigkeit									
SU 35	Summe Einzahlungen aus der Finanzierungstätigkeit							0,00	0,00	0,00
SU 36	Summe Auszahlungen aus der Finanzierungstätigkeit							0,00	0,00	0,00
SA4	Saldo (4) Geldfluss aus der Finanzierungstätigkeit (35 - 36)							0,00	0,00	0,00
SA5	Saldo (5) Geldfluss aus der voranschlagswirksamen Gebarung (Saldo 3 + Saldo 4)							-528,60	-500,00	-28,60
25	Außerschulische Jugendberziehung									
250	Horte für Schülerinnen und Schüler									
250000	Tagesbetreuungseinrichtung, TBE									
	Operative Gebarung									
SU 21 / 31	Summe Erträge / Einzahlungen operative Gebarung				0,00	0,00	0,00	0,00	0,00	0,00
1/250000-511000	Geldbezüge der Vertragsbediensteten in handwerklicher Verwendung	2211	3211		13.023,56	0,00	13.023,56	13.023,56	0,00	13.023,56
1/250000-569000	Sonstige Nebengebühren	2211	3211		410,44	0,00	410,44	410,44	0,00	410,44
1/250000-580000	Dienstgeberbeiträge zum Ausgleichsfonds für Familienbeihilfen	2212	3212		497,06	0,00	497,06	497,06	0,00	497,06
1/250000-582000	Sonstige Dienstgeberbeiträge zur sozialen Sicherheit	2212	3212		2.855,44	0,00	2.855,44	2.855,44	0,00	2.855,44
1/250000-592000	Dotierung von Rückstellungen für Jubiläumswendungen	2214			4.234,69	1.500,00	2.734,69	0,00	0,00	0,00
SU 22 / 32	Summe Aufwendungen / Auszahlungen operative Gebarung				21.021,19	1.500,00	19.521,19	16.786,50	0,00	16.786,50

		MVAG MVAG VCQU			Ergebnisrechnung			Finanzierungsrechnung		
		EH	FH		RA 2025	VA 2025	RA - VA	RA 2025	VA 2025	RA - VA
26	Sport und außerschulische Leibeserziehung									
269	Sonstige Einrichtungen und Maßnahmen									
269000	Sonstige Einrichtungen und Maßnahmen									
Operative Gebarung										
2/269000+829000	Sonstige Erträge, Tut Gut, Volkssport	2116	3116	18	328,00	400,00	-72,00	328,00	400,00	-72,00
2/269000+829010	Kostensätze für Gemeindegkitag	2116	3116	18	870,00	900,00	-30,00	870,00	900,00	-30,00
SU 21 / 31	Summe Erträge / Einzahlungen operative Gebarung				1.198,00	1.300,00	-102,00	1.198,00	1.300,00	-102,00
1/269000-613000	Ausgaben für Sport- u. Spielplätze	2224	3224	24	2.298,70	2.400,00	-101,30	2.298,70	2.400,00	-101,30
1/269000-711000	Gebühren für die Benützung von Gemeindeeinrichtungen und Anlagen gemäß FAG	2225	3225	24	0,00	100,00	-100,00	0,00	100,00	-100,00
1/269000-757000	Subventionen an Sportvereine	2234	3234	27	8.700,00	10.000,00	-1.300,00	8.700,00	10.000,00	-1.300,00
SU 22 / 32	Summe Aufwendungen / Auszahlungen operative Gebarung				10.998,70	12.500,00	-1.501,30	10.998,70	12.500,00	-1.501,30
SA 0 / SA 1	(0) Nettoergebnis (21 - 22) / (1) Geldfluss operative Gebarung (31 - 32)				-9.800,70	-11.200,00	1.399,30	-9.800,70	-11.200,00	1.399,30
SU 23	Summe Haushaltsrücklagen				0,00	0,00	0,00	0,00	0,00	0,00
SA00	Nettoergebnis nach Zuw./Entn. Haushaltsrücklagen (Saldo 0 +/- SU23)				-9.800,70	-11.200,00	1.399,30			
Investive Gebarung										
SU 33	Summe Einzahlungen investive Gebarung							0,00	0,00	0,00
SU 34	Summe Auszahlungen investive Gebarung							0,00	0,00	0,00
SA2	Saldo (2) Geldfluss aus der Investiven Gebarung (33 - 34)							0,00	0,00	0,00
SA3	Saldo (3) Nettofinanzierungssaldo (Saldo 1 + Saldo 2)							-9.800,70	-11.200,00	1.399,30
Finanzierungstätigkeit										
SU 35	Summe Einzahlungen aus der Finanzierungstätigkeit							0,00	0,00	0,00
SU 36	Summe Auszahlungen aus der Finanzierungstätigkeit							0,00	0,00	0,00
SA4	Saldo (4) Geldfluss aus der Finanzierungstätigkeit (35 - 36)							0,00	0,00	0,00
SA5	Saldo (5) Geldfluss aus der voranschlagswirksamen Gebarung (Saldo 3 + Saldo 4)							-9.800,70	-11.200,00	1.399,30
27	Erwachsenenbildung									
273	Volksbüchereien									
273000	Volksbüchereien									
Operative Gebarung										
2/273000+810000	Erträge aus Leistungen; Jahreskarte	2114	3114		1.800,00	0,00	1.800,00	0,00	0,00	0,00
6/273000+861000	Transfers von Ländern, Landesfonds und Landeskammern	2121	3121		10.000,00	0,00	10.000,00	10.000,00	0,00	10.000,00
SU 21 / 31	Summe Erträge / Einzahlungen operative Gebarung				11.800,00	0,00	11.800,00	10.000,00	0,00	10.000,00
1/273000-400000	Geringwertige Wirtschaftsgüter (GWG)	2221	3221		7.540,72	1.600,00	5.940,72	6.097,68	1.600,00	4.497,68
1/273000-454000	Reinigungsmittel	2221	3221		165,20	0,00	165,20	165,20	0,00	165,20

		MVAG		VCQU	Ergebnisrechnung			Finanzierungsrechnung		
		EH	FH		RA 2025	VA 2025	RA - VA	RA 2025	VA 2025	RA - VA
1/273000-456000	Schreib-, Zeichen- und sonstige Büromittel	2221	3221		187,92	100,00	87,92	187,92	100,00	87,92
1/273000-616000	Instandhaltung von Maschinen und maschinellen Anlagen	2224	3224		81,00	0,00	81,00	81,00	0,00	81,00
1/273000-680000	Planmäßige Abschreibung	2226			533,34	0,00	533,34	0,00	0,00	0,00
1/273000-728000	Entgelte für sonstige Leistungen	2225	3225		1.315,04	0,00	1.315,04	1.315,04	0,00	1.315,04
SU 22 / 32	Summe Aufwendungen / Auszahlungen operative Gebarung				9.823,22	1.700,00	8.123,22	7.846,84	1.700,00	6.146,84
SA 0 / SA 1	(0) Nettoergebnis (21 - 22) / (1) Geldfluss operative Gebarung (31 - 32)				1.976,78	-1.700,00	3.676,78	2.153,16	-1.700,00	3.853,16
SU 23	Summe Haushaltsrücklagen				0,00	0,00	0,00	0,00	0,00	0,00
SA00	Nettoergebnis nach Zuw./Entn. Haushaltsrücklagen (Saldo 0 +/- SU23)				1.976,78	-1.700,00	3.676,78			
Investive Gebarung										
SU 33	Summe Einzahlungen investive Gebarung							0,00	0,00	0,00
1/273000-042000	Amts-, Betriebs- und Geschäftsausstattung		3415		0,00	0,00	0,00	4.056,12	0,00	4.056,12
SU 34	Summe Auszahlungen investive Gebarung							4.056,12	0,00	4.056,12
SA2	Saldo (2) Geldfluss aus der Investiven Gebarung (33 - 34)							-4.056,12	0,00	-4.056,12
SA3	Saldo (3) Nettofinanzierungssaldo (Saldo 1 + Saldo 2)							-1.902,96	-1.700,00	-202,96
Finanzierungstätigkeit										
SU 35	Summe Einzahlungen aus der Finanzierungstätigkeit							0,00	0,00	0,00
SU 36	Summe Auszahlungen aus der Finanzierungstätigkeit							0,00	0,00	0,00
SA4	Saldo (4) Geldfluss aus der Finanzierungstätigkeit (35 - 36)							0,00	0,00	0,00
SA5	Saldo (5) Geldfluss aus der voranschlagswirksamen Gebarung (Saldo 3 + Saldo 4)							-1.902,96	-1.700,00	-202,96
279	Sonstige Einrichtungen und Maßnahmen									
279000	Sonstige Einrichtungen und Maßnahmen									
Operative Gebarung										
SU 21 / 31	Summe Erträge / Einzahlungen operative Gebarung				0,00	0,00	0,00	0,00	0,00	0,00
1/279000-728000	Entgelte für Leistungen Gesunde Gemeinde	2225	3225	24	3.035,00	4.500,00	-1.465,00	3.035,00	4.500,00	-1.465,00
SU 22 / 32	Summe Aufwendungen / Auszahlungen operative Gebarung				3.035,00	4.500,00	-1.465,00	3.035,00	4.500,00	-1.465,00
SA 0 / SA 1	(0) Nettoergebnis (21 - 22) / (1) Geldfluss operative Gebarung (31 - 32)				-3.035,00	-4.500,00	1.465,00	-3.035,00	-4.500,00	1.465,00
SU 23	Summe Haushaltsrücklagen				0,00	0,00	0,00	0,00	0,00	0,00
SA00	Nettoergebnis nach Zuw./Entn. Haushaltsrücklagen (Saldo 0 +/- SU23)				-3.035,00	-4.500,00	1.465,00			
Investive Gebarung										
SU 33	Summe Einzahlungen investive Gebarung							0,00	0,00	0,00
SU 34	Summe Auszahlungen investive Gebarung							0,00	0,00	0,00
SA2	Saldo (2) Geldfluss aus der Investiven Gebarung (33 - 34)							0,00	0,00	0,00
SA3	Saldo (3) Nettofinanzierungssaldo (Saldo 1 + Saldo 2)							-3.035,00	-4.500,00	1.465,00

	MVAG EH	MVAG FH	VCQU	Ergebnisrechnung			Finanzierungsrechnung		
				RA 2025	VA 2025	RA - VA	RA 2025	VA 2025	RA - VA
Finanzierungstätigkeit									
SU 35							0,00	0,00	0,00
SU 36							0,00	0,00	0,00
SA4							0,00	0,00	0,00
SA5							-3.035,00	-4.500,00	1.465,00
28 Forschung und Wissenschaft									
284 Wissenschaftliche Bibliotheken									
284000 Wissenschaftliche Bibliotheken									
Operative Gebarung									
SU 21 / 31				0,00	0,00	0,00	0,00	0,00	0,00
1/284000-456000				26,76	0,00	26,76	26,76	0,00	26,76
SU 22 / 32				26,76	0,00	26,76	26,76	0,00	26,76
SA 0 / SA 1				-26,76	0,00	-26,76	-26,76	0,00	-26,76
SU 23				0,00	0,00	0,00	0,00	0,00	0,00
SA00				-26,76	0,00	-26,76			
Investive Gebarung									
SU 33							0,00	0,00	0,00
SU 34							0,00	0,00	0,00
SA2							0,00	0,00	0,00
SA3							-26,76	0,00	-26,76
Finanzierungstätigkeit									
SU 35							0,00	0,00	0,00
SU 36							0,00	0,00	0,00
SA4							0,00	0,00	0,00
SA5							-26,76	0,00	-26,76

	MVAG EH	MVAG FH	VCQU	Ergebnisrechnung			Finanzierungsrechnung		
				RA 2025	VA 2025	RA - VA	RA 2025	VA 2025	RA - VA
3 Kunst, Kultur und Kultus									
32	Musik und darstellende Kunst								
320	Ausbildung in Musik und darstellender Kunst								
320000	Ausbildung in Musik und darstellender Kunst								
Operative Gebarung									
SU 21 / 31	Summe Erträge / Einzahlungen operative Gebarung			0,00	0,00	0,00	0,00	0,00	0,00
1/320000-400000	Geringwertige Wirtschaftsgüter (GWG)	2221	3221	742,55	500,00	242,55	0,00	500,00	-500,00
1/320000-631000	Telefon- und Internetgebühren	2222	3222	24	400,00	-400,00	0,00	400,00	-400,00
1/320000-720010	Kostensätze für Musikschule	2225	3225	24	46.285,64	73.400,00	-27.114,36	46.285,64	73.400,00
SU 22 / 32	Summe Aufwendungen / Auszahlungen operative Gebarung			47.028,19	74.300,00	-27.271,81	46.285,64	74.300,00	-28.014,36
SA 0 / SA 1	(0) Nettoergebnis (21 - 22) / (1) Geldfluss operative Gebarung (31 – 32)			-47.028,19	-74.300,00	27.271,81	-46.285,64	-74.300,00	28.014,36
SU 23	Summe Haushaltsrücklagen			0,00	0,00	0,00	0,00	0,00	0,00
SA00	Nettoergebnis nach Zuw./Entn. Haushaltsrücklagen (Saldo 0 +/- SU23)			-47.028,19	-74.300,00	27.271,81			
Investive Gebarung									
SU 33	Summe Einzahlungen investive Gebarung						0,00	0,00	0,00
SU 34	Summe Auszahlungen investive Gebarung						0,00	0,00	0,00
SA2	Saldo (2) Geldfluss aus der Investiven Gebarung (33 – 34)						0,00	0,00	0,00
SA3	Saldo (3) Nettofinanzierungssaldo (Saldo 1 + Saldo 2)						-46.285,64	-74.300,00	28.014,36
Finanzierungstätigkeit									
SU 35	Summe Einzahlungen aus der Finanzierungstätigkeit						0,00	0,00	0,00
SU 36	Summe Auszahlungen aus der Finanzierungstätigkeit						0,00	0,00	0,00
SA4	Saldo (4) Geldfluss aus der Finanzierungstätigkeit (35 – 36)						0,00	0,00	0,00
SA5	Saldo (5) Geldfluss aus der voranschlagswirksamen Gebarung (Saldo 3 + Saldo 4)						-46.285,64	-74.300,00	28.014,36
321	Einrichtungen der Musikpflege								
321000	Einrichtungen der Musikpflege								
Operative Gebarung									
SU 21 / 31	Summe Erträge / Einzahlungen operative Gebarung			0,00	0,00	0,00	0,00	0,00	0,00
1/321000-757000	Subvention an MGV. Alland und Intermezzo	2234	3234	27	700,00	700,00	0,00	700,00	700,00
SU 22 / 32	Summe Aufwendungen / Auszahlungen operative Gebarung			700,00	700,00	0,00	700,00	700,00	0,00
SA 0 / SA 1	(0) Nettoergebnis (21 - 22) / (1) Geldfluss operative Gebarung (31 – 32)			-700,00	-700,00	0,00	-700,00	-700,00	0,00
SU 23	Summe Haushaltsrücklagen			0,00	0,00	0,00	0,00	0,00	0,00
SA00	Nettoergebnis nach Zuw./Entn. Haushaltsrücklagen (Saldo 0 +/- SU23)			-700,00	-700,00	0,00			
Investive Gebarung									
SU 33	Summe Einzahlungen investive Gebarung						0,00	0,00	0,00

		MVAG	MVAG	VCQU	Ergebnisrechnung			Finanzierungsrechnung		
		EH	FH		RA 2025	VA 2025	RA - VA	RA 2025	VA 2025	RA - VA
SU 34	Summe Auszahlungen investive Gebarung							0,00	0,00	0,00
SA2	Saldo (2) Geldfluss aus der Investiven Gebarung (33 – 34)							0,00	0,00	0,00
SA3	Saldo (3) Nettofinanzierungssaldo (Saldo 1 + Saldo 2)							-700,00	-700,00	0,00
Finanzierungstätigkeit										
SU 35	Summe Einzahlungen aus der Finanzierungstätigkeit							0,00	0,00	0,00
SU 36	Summe Auszahlungen aus der Finanzierungstätigkeit							0,00	0,00	0,00
SA4	Saldo (4) Geldfluss aus der Finanzierungstätigkeit (35 – 36)							0,00	0,00	0,00
SA5	Saldo (5) Geldfluss aus der voranschlagswirksamen Gebarung (Saldo 3 + Saldo 4)							-700,00	-700,00	0,00
36	Heimspflege									
360	Heimtmuseen									
360000	Heimtmuseen									
Operative Gebarung										
SU 21 / 31	Summe Erträge / Einzahlungen operative Gebarung				0,00	0,00	0,00	0,00	0,00	0,00
1/360000-720000	Ausg.f.Chroniken u. Museum	2225	3225	24	1.053,25	1.100,00	-46,75	1.053,25	1.100,00	-46,75
SU 22 / 32	Summe Aufwendungen / Auszahlungen operative Gebarung				1.053,25	1.100,00	-46,75	1.053,25	1.100,00	-46,75
SA 0 / SA 1	(0) Nettoergebnis (21 - 22) / (1) Geldfluss operative Gebarung (31 – 32)				-1.053,25	-1.100,00	46,75	-1.053,25	-1.100,00	46,75
SU 23	Summe Haushaltsrücklagen				0,00	0,00	0,00	0,00	0,00	0,00
SA00	Nettoergebnis nach Zuw./Entn. Haushaltsrücklagen (Saldo 0 +/- SU23)				-1.053,25	-1.100,00	46,75			
Investive Gebarung										
SU 33	Summe Einzahlungen investive Gebarung							0,00	0,00	0,00
1/360000-042000	Einrichtung (Möbel, Exponate)		3415	2 41	0,00	0,00	0,00	0,00	1.500,00	-1.500,00
SU 34	Summe Auszahlungen investive Gebarung							0,00	1.500,00	-1.500,00
SA2	Saldo (2) Geldfluss aus der Investiven Gebarung (33 – 34)							0,00	-1.500,00	1.500,00
SA3	Saldo (3) Nettofinanzierungssaldo (Saldo 1 + Saldo 2)							-1.053,25	-2.600,00	1.546,75
Finanzierungstätigkeit										
SU 35	Summe Einzahlungen aus der Finanzierungstätigkeit							0,00	0,00	0,00
SU 36	Summe Auszahlungen aus der Finanzierungstätigkeit							0,00	0,00	0,00
SA4	Saldo (4) Geldfluss aus der Finanzierungstätigkeit (35 – 36)							0,00	0,00	0,00
SA5	Saldo (5) Geldfluss aus der voranschlagswirksamen Gebarung (Saldo 3 + Saldo 4)							-1.053,25	-2.600,00	1.546,75
361	Nichtwissenschaftliche Archive									
361000	Nichtwissenschaftliche Archive									
Operative Gebarung										
SU 21 / 31	Summe Erträge / Einzahlungen operative Gebarung				0,00	0,00	0,00	0,00	0,00	0,00
1/361000-725010	Ausgaben für Topothek	2225	3225	24	0,00	500,00	-500,00	0,00	500,00	-500,00
SU 22 / 32	Summe Aufwendungen / Auszahlungen operative Gebarung				0,00	500,00	-500,00	0,00	500,00	-500,00

		MVAG			Ergebnisrechnung			Finanzierungsrechnung		
		EH	FH	VCQU	RA 2025	VA 2025	RA - VA	RA 2025	VA 2025	RA - VA
363	Altstadterhaltung und Ortsbildpflege									
363000	Altstadterhaltung und Ortsbildpflege									
Operative Gebarung										
SU 21 / 31	Summe Erträge / Einzahlungen operative Gebarung				0,00	0,00	0,00	0,00	0,00	0,00
1/363000-728000	Ortsbildpflege (Blumen), Zentrumsentwicklung	2225	3225	24	26.686,80	20.000,00	6.686,80	14.395,20	20.000,00	-5.604,80
SU 22 / 32	Summe Aufwendungen / Auszahlungen operative Gebarung				26.686,80	20.000,00	6.686,80	14.395,20	20.000,00	-5.604,80
SA 0 / SA 1	(0) Nettoergebnis (21 - 22) / (1) Geldfluss operative Gebarung (31 – 32)				-26.686,80	-20.000,00	-6.686,80	-14.395,20	-20.000,00	5.604,80
SU 23	Summe Haushaltsrücklagen				0,00	0,00	0,00	0,00	0,00	0,00
SA00	Nettoergebnis nach Zuw./Entn. Haushaltsrücklagen (Saldo 0 +/- SU23)				-26.686,80	-20.000,00	-6.686,80			
Investive Gebarung										
SU 33	Summe Einzahlungen investive Gebarung							0,00	0,00	0,00
SU 34	Summe Auszahlungen investive Gebarung							0,00	0,00	0,00
SA2	Saldo (2) Geldfluss aus der Investiven Gebarung (33 – 34)							0,00	0,00	0,00
SA3	Saldo (3) Nettofinanzierungssaldo (Saldo 1 + Saldo 2)							-14.395,20	-20.000,00	5.604,80
Finanzierungstätigkeit										
SU 35	Summe Einzahlungen aus der Finanzierungstätigkeit							0,00	0,00	0,00
SU 36	Summe Auszahlungen aus der Finanzierungstätigkeit							0,00	0,00	0,00
SA4	Saldo (4) Geldfluss aus der Finanzierungstätigkeit (35 – 36)							0,00	0,00	0,00
SA5	Saldo (5) Geldfluss aus der voranschlagswirksamen Gebarung (Saldo 3 + Saldo 4)							-14.395,20	-20.000,00	5.604,80
38	Sonstige Kulturpflege									
381	Maßnahmen der Kulturpflege									
381000	Massnahmen der Kulturpflege									
Operative Gebarung										
2/381000+810000	Erlöse aus Veranstaltungen	2114	3114	13	873,02	900,00	-26,98	873,02	900,00	-26,98
SU 21 / 31	Summe Erträge / Einzahlungen operative Gebarung				873,02	900,00	-26,98	873,02	900,00	-26,98
1/381000-729000	Kulturpflege u. Ausstellungen, Adventmarkt, Flohmarkt	2225	3225	24	2.182,12	2.300,00	-117,88	1.382,12	2.300,00	-917,88
SU 22 / 32	Summe Aufwendungen / Auszahlungen operative Gebarung				2.182,12	2.300,00	-117,88	1.382,12	2.300,00	-917,88
SA 0 / SA 1	(0) Nettoergebnis (21 - 22) / (1) Geldfluss operative Gebarung (31 – 32)				-1.309,10	-1.400,00	90,90	-509,10	-1.400,00	890,90
SU 23	Summe Haushaltsrücklagen				0,00	0,00	0,00	0,00	0,00	0,00
SA00	Nettoergebnis nach Zuw./Entn. Haushaltsrücklagen (Saldo 0 +/- SU23)				-1.309,10	-1.400,00	90,90			
Investive Gebarung										
SU 33	Summe Einzahlungen investive Gebarung							0,00	0,00	0,00
SU 34	Summe Auszahlungen investive Gebarung							0,00	0,00	0,00
SA2	Saldo (2) Geldfluss aus der Investiven Gebarung (33 – 34)							0,00	0,00	0,00

	MVAG EH	MVAG FH	VCQU	Ergebnisrechnung			Finanzierungsrechnung			
				RA 2025	VA 2025	RA - VA	RA 2025	VA 2025	RA - VA	
SA3	Saldo (3) Nettofinanzierungssaldo (Saldo 1 + Saldo 2)						-509,10	-1.400,00	890,90	
Finanzierungstätigkeit										
SU 35	Summe Einzahlungen aus der Finanzierungstätigkeit						0,00	0,00	0,00	
SU 36	Summe Auszahlungen aus der Finanzierungstätigkeit						0,00	0,00	0,00	
SA4	Saldo (4) Geldfluss aus der Finanzierungstätigkeit (35 – 36)						0,00	0,00	0,00	
SA5	Saldo (5) Geldfluss aus der voranschlagswirksamen Gebarung (Saldo 3 + Saldo 4)						-509,10	-1.400,00	890,90	
39	Kultus									
390	Kirchliche Angelegenheiten									
390000	Kirchliche Angelegenheiten									
Operative Gebarung										
SU 21 / 31	Summe Erträge / Einzahlungen operative Gebarung			0,00	0,00	0,00	0,00	0,00	0,00	
1/390000-729000	Aufwend. für Kirchen,Kapellen	2225	3225	24	444,00	700,00	-256,00	0,00	700,00	-700,00
1/390000-754000	Lfd. Zuschüsse an Pfarren und Subventionen	2231	3231	26	0,00	500,00	-500,00	0,00	500,00	-500,00
SU 22 / 32	Summe Aufwendungen / Auszahlungen operative Gebarung			444,00	1.200,00	-756,00	0,00	1.200,00	-1.200,00	
SA 0 / SA 1	(0) Nettoergebnis (21 - 22) / (1) Geldfluss operative Gebarung (31 – 32)			-444,00	-1.200,00	756,00	0,00	-1.200,00	1.200,00	
SU 23	Summe Haushaltsrücklagen			0,00	0,00	0,00	0,00	0,00	0,00	
SA00	Nettoergebnis nach Zuw./Entn. Haushaltsrücklagen (Saldo 0 +/- SU23)			-444,00	-1.200,00	756,00				
Investive Gebarung										
SU 33	Summe Einzahlungen investive Gebarung						0,00	0,00	0,00	
SU 34	Summe Auszahlungen investive Gebarung						0,00	0,00	0,00	
SA2	Saldo (2) Geldfluss aus der Investiven Gebarung (33 – 34)						0,00	0,00	0,00	
SA3	Saldo (3) Nettofinanzierungssaldo (Saldo 1 + Saldo 2)						0,00	-1.200,00	1.200,00	
Finanzierungstätigkeit										
SU 35	Summe Einzahlungen aus der Finanzierungstätigkeit						0,00	0,00	0,00	
SU 36	Summe Auszahlungen aus der Finanzierungstätigkeit						0,00	0,00	0,00	
SA4	Saldo (4) Geldfluss aus der Finanzierungstätigkeit (35 – 36)						0,00	0,00	0,00	
SA5	Saldo (5) Geldfluss aus der voranschlagswirksamen Gebarung (Saldo 3 + Saldo 4)						0,00	-1.200,00	1.200,00	

		MVAG	MVAG	VCQU	Ergebnisrechnung			Finanzierungsrechnung		
		EH	FH		RA 2025	VA 2025	RA - VA	RA 2025	VA 2025	RA - VA
4 Soziale Wohlfahrt und Wohnbauförderung										
41	Allgemeine öffentliche Wohlfahrt									
419	Sonstige Einrichtungen und Maßnahmen									
419000	Sonstige Einrichtungen und Maßnahmen									
Operative Gebarung										
2/419000+861000	Transfers von Ländern, Landesfonds und Landeskammern	2121	3121	15	77.064,79	77.100,00	-35,21	77.064,79	77.100,00	-35,21
SU 21 / 31	Summe Erträge / Einzahlungen operative Gebarung				77.064,79	77.100,00	-35,21	77.064,79	77.100,00	-35,21
1/419000-728000	Heizkostenzuschuss	2225	3225	24	1.650,00	2.600,00	-950,00	900,00	2.600,00	-1.700,00
1/419000-728100	Sozialbegräbnisse	2225	3225	24	-1.992,60	2.000,00	-3.992,60	-1.992,60	2.000,00	-3.992,60
1/419000-751000	Sozialhilfe-Wohnsitzgemeindebeitrag	2231	3231	26	26.557,68	32.800,00	-6.242,32	26.557,68	32.800,00	-6.242,32
1/419000-751100	Sozialhilfeumlage	2231	3231	26	520.607,12	536.000,00	-15.392,88	520.607,12	536.000,00	-15.392,88
SU 22 / 32	Summe Aufwendungen / Auszahlungen operative Gebarung				546.822,20	573.400,00	-26.577,80	546.072,20	573.400,00	-27.327,80
SA 0 / SA 1	(0) Nettoergebnis (21 - 22) / (1) Geldfluss operative Gebarung (31 - 32)				-469.757,41	-496.300,00	26.542,59	-469.007,41	-496.300,00	27.292,59
SU 23	Summe Haushaltsrücklagen				0,00	0,00	0,00	0,00	0,00	0,00
SA00	Nettoergebnis nach Zuw./Entn. Haushaltsrücklagen (Saldo 0 +/- SU23)				-469.757,41	-496.300,00	26.542,59			
Investive Gebarung										
SU 33	Summe Einzahlungen investive Gebarung							0,00	0,00	0,00
SU 34	Summe Auszahlungen investive Gebarung							0,00	0,00	0,00
SA2	Saldo (2) Geldfluss aus der Investiven Gebarung (33 - 34)							0,00	0,00	0,00
SA3	Saldo (3) Nettofinanzierungssaldo (Saldo 1 + Saldo 2)							-469.007,41	-496.300,00	27.292,59
Finanzierungstätigkeit										
SU 35	Summe Einzahlungen aus der Finanzierungstätigkeit							0,00	0,00	0,00
SU 36	Summe Auszahlungen aus der Finanzierungstätigkeit							0,00	0,00	0,00
SA4	Saldo (4) Geldfluss aus der Finanzierungstätigkeit (35 - 36)							0,00	0,00	0,00
SA5	Saldo (5) Geldfluss aus der voranschlagswirksamen Gebarung (Saldo 3 + Saldo 4)							-469.007,41	-496.300,00	27.292,59
42	Freie Wohlfahrt									
429	Sonstige Einrichtungen und Maßnahmen									
429000	Sonstige Einrichtungen und Maßnahmen									
Operative Gebarung										
SU 21 / 31	Summe Erträge / Einzahlungen operative Gebarung				0,00	0,00	0,00	0,00	0,00	0,00
1/429000-725020	Ausgaben f. Senioren-Weihnachtsfeier,	2225	3225	24	0,00	5.500,00	-5.500,00	0,00	5.500,00	-5.500,00
1/429000-768000	Sonstige Transfers an private Haushalte	2234	3234		78,00	0,00	78,00	1.732,00	1.700,00	32,00
SU 22 / 32	Summe Aufwendungen / Auszahlungen operative Gebarung				78,00	5.500,00	-5.422,00	1.732,00	7.200,00	-5.468,00
SA 0 / SA 1	(0) Nettoergebnis (21 - 22) / (1) Geldfluss operative Gebarung (31 - 32)				-78,00	-5.500,00	5.422,00	-1.732,00	-7.200,00	5.468,00

	MVAG	MVAG	VCQU	Ergebnisrechnung			Finanzierungsrechnung					
				EH	FH	RA 2025	VA 2025	RA - VA	RA 2025	VA 2025	RA - VA	
SU 23						0,00	0,00	0,00	0,00	0,00	0,00	
SA00						-78,00	-5.500,00	5.422,00				
Investive Gebarung												
SU 33									0,00	0,00	0,00	
SU 34									0,00	0,00	0,00	
SA2									0,00	0,00	0,00	
SA3									-1.732,00	-7.200,00	5.468,00	
Finanzierungstätigkeit												
SU 35									0,00	0,00	0,00	
SU 36									0,00	0,00	0,00	
SA4									0,00	0,00	0,00	
SA5									-1.732,00	-7.200,00	5.468,00	
43 Jugendwohlfahrt												
439 Sonstige Einrichtungen und Maßnahmen												
439000 Sonstige Einrichtungen und Maßnahmen												
Operative Gebarung												
SU 21 / 31						0,00	0,00	0,00	0,00	0,00	0,00	
1/439000-751000				2231	3231	26	98.737,05	102.000,00	-3.262,95	98.737,05	102.000,00	-3.262,95
1/439000-768100				2234	3234	27	11.953,97	14.500,00	-2.546,03	11.983,97	14.500,00	-2.516,03
SU 22 / 32							110.691,02	116.500,00	-5.808,98	110.721,02	116.500,00	-5.778,98
SA 0 / SA 1							-110.691,02	-116.500,00	5.808,98	-110.721,02	-116.500,00	5.778,98
SU 23							0,00	0,00	0,00	0,00	0,00	
SA00							-110.691,02	-116.500,00	5.808,98			
Investive Gebarung												
SU 33									0,00	0,00	0,00	
SU 34									0,00	0,00	0,00	
SA2									0,00	0,00	0,00	
SA3									-110.721,02	-116.500,00	5.778,98	
Finanzierungstätigkeit												
SU 35									0,00	0,00	0,00	
SU 36									0,00	0,00	0,00	
SA4									0,00	0,00	0,00	
SA5									-110.721,02	-116.500,00	5.778,98	

	MVAG	MVAG	VCQU	Ergebnisrechnung			Finanzierungsrechnung				
				EH	FH		RA 2025	VA 2025	RA - VA	RA 2025	VA 2025
46											
469											
469000											
Operative Gebarung											
SU 21 / 31											
1/469000-413000											
SU 22 / 32											
SA 0 / SA 1											
SU 23											
SA00											
Investive Gebarung											
SU 33											
SU 34											
SA2											
SA3											
Finanzierungstätigkeit											
SU 35											
SU 36											
SA4											
SA5											

		MVAG	MVAG	VCQU	Ergebnisrechnung			Finanzierungsrechnung		
		EH	FH		RA 2025	VA 2025	RA - VA	RA 2025	VA 2025	RA - VA
5 Gesundheit										
51	Gesundheitsdienst									
510	Medizinische Bereichsversorgung									
510000	Medizinische Bereichsversorgung									
Operative Gebarung										
SU 21 / 31	Summe Erträge / Einzahlungen operative Gebarung				0,00	0,00	0,00	0,00	0,00	0,00
1/510000-680000	Planmäßige Abschreibung	2226			25.495,59	25.500,00	-4,41	0,00	0,00	0,00
1/510000-728100	Totenbeschau Aufwendungen	2225	3225	24	3.048,34	3.500,00	-451,66	2.586,04	3.500,00	-913,96
1/510000-751000	Beiträge an NÖ Gde.- Ärzte Pensions verb.	2231	3231	26	11.920,64	11.900,00	20,64	11.920,64	11.900,00	20,64
SU 22 / 32	Summe Aufwendungen / Auszahlungen operative Gebarung				40.464,57	40.900,00	-435,43	14.506,68	15.400,00	-893,32
SA 0 / SA 1	(0) Nettoergebnis (21 - 22) / (1) Geldfluss operative Gebarung (31 - 32)				-40.464,57	-40.900,00	435,43	-14.506,68	-15.400,00	893,32
SU 23	Summe Haushaltsrücklagen				0,00	0,00	0,00	0,00	0,00	0,00
SA00	Nettoergebnis nach Zuw./Entn. Haushaltsrücklagen (Saldo 0 +/- SU23)				-40.464,57	-40.900,00	435,43			
Investive Gebarung										
SU 33	Summe Einzahlungen investive Gebarung							0,00	0,00	0,00
SU 34	Summe Auszahlungen investive Gebarung							0,00	0,00	0,00
SA2	Saldo (2) Geldfluss aus der Investiven Gebarung (33 - 34)							0,00	0,00	0,00
SA3	Saldo (3) Nettofinanzierungssaldo (Saldo 1 + Saldo 2)							-14.506,68	-15.400,00	893,32
Finanzierungstätigkeit										
SU 35	Summe Einzahlungen aus der Finanzierungstätigkeit							0,00	0,00	0,00
SU 36	Summe Auszahlungen aus der Finanzierungstätigkeit							0,00	0,00	0,00
SA4	Saldo (4) Geldfluss aus der Finanzierungstätigkeit (35 - 36)							0,00	0,00	0,00
SA5	Saldo (5) Geldfluss aus der voranschlagswirksamen Gebarung (Saldo 3 + Saldo 4)							-14.506,68	-15.400,00	893,32
513	Desinfektionseinrichtungen									
513000	Desinfektionseinrichtungen									
Operative Gebarung										
SU 21 / 31	Summe Erträge / Einzahlungen operative Gebarung				0,00	0,00	0,00	0,00	0,00	0,00
1/513000-728600	Tierärztliche Untersuchungen, Impfungen, Kastrationen	2225	3225	24	1.518,15	2.000,00	-481,85	977,00	2.000,00	-1.023,00
SU 22 / 32	Summe Aufwendungen / Auszahlungen operative Gebarung				1.518,15	2.000,00	-481,85	977,00	2.000,00	-1.023,00
SA 0 / SA 1	(0) Nettoergebnis (21 - 22) / (1) Geldfluss operative Gebarung (31 - 32)				-1.518,15	-2.000,00	481,85	-977,00	-2.000,00	1.023,00
SU 23	Summe Haushaltsrücklagen				0,00	0,00	0,00	0,00	0,00	0,00
SA00	Nettoergebnis nach Zuw./Entn. Haushaltsrücklagen (Saldo 0 +/- SU23)				-1.518,15	-2.000,00	481,85			
Investive Gebarung										
SU 33	Summe Einzahlungen investive Gebarung							0,00	0,00	0,00

	MVAG	MVAG	VCQU	Ergebnisrechnung			Finanzierungsrechnung			
				EH	FH		RA 2025	VA 2025	RA - VA	RA 2025
SU 34								0,00	0,00	0,00
SA2								0,00	0,00	0,00
SA3								-977,00	-2.000,00	1.023,00
Finanzierungstätigkeit										
SU 35								0,00	0,00	0,00
SU 36								0,00	0,00	0,00
SA4								0,00	0,00	0,00
SA5								-977,00	-2.000,00	1.023,00
516										
516000										
Operative Gebarung										
SU 21 / 31								0,00	0,00	0,00
1/516000-728100								1.361,78	1.400,00	-38,22
SU 22 / 32								1.361,78	1.400,00	-38,22
SA 0 / SA 1								-1.361,78	-1.400,00	38,22
SU 23								0,00	0,00	0,00
SA00								-1.361,78	-1.400,00	38,22
Investive Gebarung										
SU 33								0,00	0,00	0,00
SU 34								0,00	0,00	0,00
SA2								0,00	0,00	0,00
SA3								-1.361,78	-1.400,00	38,22
Finanzierungstätigkeit										
SU 35								0,00	0,00	0,00
SU 36								0,00	0,00	0,00
SA4								0,00	0,00	0,00
SA5								-1.361,78	-1.400,00	38,22
52										
529										
529000										
Operative Gebarung										
SU 21 / 31								0,00	0,00	0,00
1/529000-728000								0,00	100,00	-100,00
SU 22 / 32								0,00	100,00	-100,00
SA 0 / SA 1								0,00	-100,00	100,00

	MVAG	MVAG	VCQU	Ergebnisrechnung			Finanzierungsrechnung					
				EH	FH	RA 2025	VA 2025	RA - VA	RA 2025	VA 2025	RA - VA	
SU 23						0,00	0,00	0,00	0,00	0,00	0,00	
SA00						0,00	-100,00	100,00				
Investive Gebarung												
SU 33									0,00	0,00	0,00	
SU 34									0,00	0,00	0,00	
SA2									0,00	0,00	0,00	
SA3									0,00	-100,00	100,00	
Finanzierungstätigkeit												
SU 35									0,00	0,00	0,00	
SU 36									0,00	0,00	0,00	
SA4									0,00	0,00	0,00	
SA5									0,00	-100,00	100,00	
53												
530												
530000												
Operative Gebarung												
SU 21 / 31						0,00	0,00	0,00	0,00	0,00	0,00	
1/530000-757000				2234	3234	27	0,00	10.000,00	-10.000,00	95.951,69	96.000,00	-48,31
SU 22 / 32						0,00	10.000,00	-10.000,00	95.951,69	96.000,00	-48,31	
SA 0 / SA 1						0,00	-10.000,00	10.000,00	-95.951,69	-96.000,00	48,31	
SU 23						0,00	0,00	0,00	0,00	0,00	0,00	
SA00						0,00	-10.000,00	10.000,00				
Investive Gebarung												
SU 33									0,00	0,00	0,00	
SU 34									0,00	0,00	0,00	
SA2									0,00	0,00	0,00	
SA3									-95.951,69	-96.000,00	48,31	
Finanzierungstätigkeit												
SU 35									0,00	0,00	0,00	
SU 36									0,00	0,00	0,00	
SA4									0,00	0,00	0,00	
SA5									-95.951,69	-96.000,00	48,31	

		MVAG	MVAG	VCQU	Ergebnisrechnung			Finanzierungsrechnung		
		EH	FH		RA 2025	VA 2025	RA - VA	RA 2025	VA 2025	RA - VA
56	Krankenanstalten anderer Rechtsträger									
562	Sprengelbeiträge									
562000	Sprengelbeiträge NÖKAS (Verwaltungsaufwand)									
Operative Gebarung										
2/562000+861000	Transfers von Ländern, Landesfonds und Landeskammern	2121	3121		9.804,63	9.800,00	4,63	9.804,63	9.800,00	4,63
SU 21 / 31	Summe Erträge / Einzahlungen operative Gebarung				9.804,63	9.800,00	4,63	9.804,63	9.800,00	4,63
1/562000-752000	NÖKAS Verwaltungsaufwand Beiträge	2231	3231	26	852.825,06	861.000,00	-8.174,94	852.825,06	861.000,00	-8.174,94
SU 22 / 32	Summe Aufwendungen / Auszahlungen operative Gebarung				852.825,06	861.000,00	-8.174,94	852.825,06	861.000,00	-8.174,94
SA 0 / SA 1	(0) Nettoergebnis (21 - 22) / (1) Geldfluss operative Gebarung (31 - 32)				-843.020,43	-851.200,00	8.179,57	-843.020,43	-851.200,00	8.179,57
SU 23	Summe Haushaltsrücklagen				0,00	0,00	0,00	0,00	0,00	0,00
SA00	Nettoergebnis nach Zuw./Entn. Haushaltsrücklagen (Saldo 0 +/- SU23)				-843.020,43	-851.200,00	8.179,57			
Investive Gebarung										
SU 33	Summe Einzahlungen investive Gebarung							0,00	0,00	0,00
SU 34	Summe Auszahlungen investive Gebarung							0,00	0,00	0,00
SA2	Saldo (2) Geldfluss aus der Investiven Gebarung (33 - 34)							0,00	0,00	0,00
SA3	Saldo (3) Nettofinanzierungssaldo (Saldo 1 + Saldo 2)							-843.020,43	-851.200,00	8.179,57
Finanzierungstätigkeit										
SU 35	Summe Einzahlungen aus der Finanzierungstätigkeit							0,00	0,00	0,00
SU 36	Summe Auszahlungen aus der Finanzierungstätigkeit							0,00	0,00	0,00
SA4	Saldo (4) Geldfluss aus der Finanzierungstätigkeit (35 - 36)							0,00	0,00	0,00
SA5	Saldo (5) Geldfluss aus der voranschlagswirksamen Gebarung (Saldo 3 + Saldo 4)							-843.020,43	-851.200,00	8.179,57
562100	Sprengelbeiträge NÖKAS Zweckaufwand									
Operative Gebarung										
SU 21 / 31	Summe Erträge / Einzahlungen operative Gebarung				0,00	0,00	0,00	0,00	0,00	0,00
1/562100-752000	NÖKAS Zweckaufwand Beiträge	2231	3231	26	39,36	100,00	-60,64	39,36	100,00	-60,64
SU 22 / 32	Summe Aufwendungen / Auszahlungen operative Gebarung				39,36	100,00	-60,64	39,36	100,00	-60,64
SA 0 / SA 1	(0) Nettoergebnis (21 - 22) / (1) Geldfluss operative Gebarung (31 - 32)				-39,36	-100,00	60,64	-39,36	-100,00	60,64
SU 23	Summe Haushaltsrücklagen				0,00	0,00	0,00	0,00	0,00	0,00
SA00	Nettoergebnis nach Zuw./Entn. Haushaltsrücklagen (Saldo 0 +/- SU23)				-39,36	-100,00	60,64			
Investive Gebarung										
SU 33	Summe Einzahlungen investive Gebarung							0,00	0,00	0,00
SU 34	Summe Auszahlungen investive Gebarung							0,00	0,00	0,00
SA2	Saldo (2) Geldfluss aus der Investiven Gebarung (33 - 34)							0,00	0,00	0,00
SA3	Saldo (3) Nettofinanzierungssaldo (Saldo 1 + Saldo 2)							-39,36	-100,00	60,64

		MVAG	MVAG	VCQU	Ergebnisrechnung			Finanzierungsrechnung		
		EH	FH		RA 2025	VA 2025	RA - VA	RA 2025	VA 2025	RA - VA
Finanzierungstätigkeit										
SU 35	Summe Einzahlungen aus der Finanzierungstätigkeit							0,00	0,00	0,00
SU 36	Summe Auszahlungen aus der Finanzierungstätigkeit							0,00	0,00	0,00
SA4	Saldo (4) Geldfluss aus der Finanzierungstätigkeit (35 – 36)							0,00	0,00	0,00
SA5	Saldo (5) Geldfluss aus der voranschlagswirksamen Gebarung (Saldo 3 + Saldo 4)							-39,36	-100,00	60,64
58	Veterinärmedizin									
581	Maßnahmen der Veterinärmedizin									
581000	Maßnahmen der Veterinärmedizin									
Operative Gebarung										
SU 21 / 31	Summe Erträge / Einzahlungen operative Gebarung				0,00	0,00	0,00	0,00	0,00	0,00
1/581000-728000	Entgelte für sonstige Leistungen		2225	3225	0,00	0,00	0,00	1.907,28	1.900,00	7,28
SU 22 / 32	Summe Aufwendungen / Auszahlungen operative Gebarung				0,00	0,00	0,00	1.907,28	1.900,00	7,28
SA 0 / SA 1	(0) Nettoergebnis (21 - 22) / (1) Geldfluss operative Gebarung (31 – 32)				0,00	0,00	0,00	-1.907,28	-1.900,00	-7,28
SU 23	Summe Haushaltsrücklagen				0,00	0,00	0,00	0,00	0,00	0,00
SA00	Nettoergebnis nach Zuw./Entn. Haushaltsrücklagen (Saldo 0 +/- SU23)				0,00	0,00	0,00			
Investive Gebarung										
SU 33	Summe Einzahlungen investive Gebarung							0,00	0,00	0,00
SU 34	Summe Auszahlungen investive Gebarung							0,00	0,00	0,00
SA2	Saldo (2) Geldfluss aus der Investiven Gebarung (33 – 34)							0,00	0,00	0,00
SA3	Saldo (3) Nettofinanzierungssaldo (Saldo 1 + Saldo 2)							-1.907,28	-1.900,00	-7,28
Finanzierungstätigkeit										
SU 35	Summe Einzahlungen aus der Finanzierungstätigkeit							0,00	0,00	0,00
SU 36	Summe Auszahlungen aus der Finanzierungstätigkeit							0,00	0,00	0,00
SA4	Saldo (4) Geldfluss aus der Finanzierungstätigkeit (35 – 36)							0,00	0,00	0,00
SA5	Saldo (5) Geldfluss aus der voranschlagswirksamen Gebarung (Saldo 3 + Saldo 4)							-1.907,28	-1.900,00	-7,28

		MVAG	MVAG	VCQU	Ergebnisrechnung			Finanzierungsrechnung		
		EH	FH		RA 2025	VA 2025	RA - VA	RA 2025	VA 2025	RA - VA
6 Straßen- und Wasserbau, Verkehr										
61	Straßenbau									
610	Bundesstraßen									
610000	Bundesstraßen									
Operative Gebarung										
SU 21 / 31	Summe Erträge / Einzahlungen operative Gebarung				0,00	0,00	0,00	0,00	0,00	0,00
1/610000-680000	Planmäßige Abschreibung		2226		628,56	600,00	28,56	0,00	0,00	0,00
SU 22 / 32	Summe Aufwendungen / Auszahlungen operative Gebarung				628,56	600,00	28,56	0,00	0,00	0,00
SA 0 / SA 1	(0) Nettoergebnis (21 - 22) / (1) Geldfluss operative Gebarung (31 - 32)				-628,56	-600,00	-28,56	0,00	0,00	0,00
SU 23	Summe Haushaltsrücklagen				0,00	0,00	0,00	0,00	0,00	0,00
SA00	Nettoergebnis nach Zuw./Entn. Haushaltsrücklagen (Saldo 0 +/- SU23)				-628,56	-600,00	-28,56			
Investive Gebarung										
SU 33	Summe Einzahlungen investive Gebarung							0,00	0,00	0,00
SU 34	Summe Auszahlungen investive Gebarung							0,00	0,00	0,00
SA2	Saldo (2) Geldfluss aus der Investiven Gebarung (33 - 34)							0,00	0,00	0,00
SA3	Saldo (3) Nettofinanzierungssaldo (Saldo 1 + Saldo 2)							0,00	0,00	0,00
Finanzierungstätigkeit										
SU 35	Summe Einzahlungen aus der Finanzierungstätigkeit							0,00	0,00	0,00
SU 36	Summe Auszahlungen aus der Finanzierungstätigkeit							0,00	0,00	0,00
SA4	Saldo (4) Geldfluss aus der Finanzierungstätigkeit (35 - 36)							0,00	0,00	0,00
SA5	Saldo (5) Geldfluss aus der voranschlagswirksamen Gebarung (Saldo 3 + Saldo 4)							0,00	0,00	0,00
612	Gemeindestraßen									
612000	Gemeindestraßen									
Operative Gebarung										
2/612000+808000	Verkauf v. Hausnummerntafeln	2116	3116	16	0,00	100,00	-100,00	0,00	100,00	-100,00
2/612000+808010	Kostenanteil Heiligenkreuz Streusalz Salzsilo	2116	3116	16	2.465,25	3.700,00	-1.234,75	2.465,25	3.700,00	-1.234,75
2/612000+810000	Kostenersatz für Schneeräumung Fichtengasse	2114	3114	13	0,00	2.000,00	-2.000,00	0,00	2.000,00	-2.000,00
2/612000+811000	Interessentenbeitr. f.Gem.Str.	2115	3115	14	359,30	500,00	-140,70	360,75	500,00	-139,25
2/612000+813000	Erträge aus der Auflösung von Investitionszuschüssen (Kapitaltransfers)		2127		28.403,43	28.400,00	3,43	0,00	0,00	0,00
2/612000+861100	Zinsenzuschüsse des Landes	2121	3121	15	1.237,50	300,00	937,50	1.237,50	300,00	937,50
6/612000+871000	Bedarfszuweisungen Straßen- u. Brückenbau	2121	3121	1 33	280.000,00	210.000,00	70.000,00	280.000,00	210.000,00	70.000,00

		MVAG			Ergebnisrechnung			Finanzierungsrechnung		
		EH	FH	VCQU	RA 2025	VA 2025	RA - VA	RA 2025	VA 2025	RA - VA
6/612000+899000	Entnahmen aus Verrechnungsrücklagen zwischen operativer Gebarung und Projekten	2116		1	0,00	25.000,00	-25.000,00	0,00	0,00	0,00
SU 21 / 31	Summe Erträge / Einzahlungen operative Gebarung				312.465,48	270.000,00	42.465,48	284.063,50	216.600,00	67.463,50
1/612000-413000	Hausnummerntafeln	2221	3221	23	0,00	400,00	-400,00	0,00	400,00	-400,00
1/612000-455000	Streumittel für Winterdienst	2221	3221	23	14.712,61	13.900,00	812,61	14.712,61	13.900,00	812,61
1/612000-611000	Inst. Gemeindestraßen, Brücken	2224	3224	24	68.094,09	100.000,00	-31.905,91	53.821,33	100.000,00	-46.178,67
1/612000-616000	Instandhaltung der Maschinen	2224	3224	24	971,04	2.000,00	-1.028,96	971,04	2.000,00	-1.028,96
1/612000-650000	Zinsen für Darlehn Straßenbau Klausenweg	2241	3241	25	4.479,01	4.600,00	-120,99	4.479,01	4.600,00	-120,99
1/612000-680000	Planmäßige Abschreibung	2226			145.306,25	143.000,00	2.306,25	0,00	0,00	0,00
1/612000-700000	Anerkennungszinse, Mieten usw.	2223	3223	24	1.802,38	1.800,00	2,38	1.802,38	1.800,00	2,38
1/612000-728000	Winterdienst (Räumdienste extern)	2225	3225	24	1.224,00	5.500,00	-4.276,00	684,00	5.500,00	-4.816,00
5/612000-799000	Zuweisungen an Verrechnungsrücklagen zwischen operativer Gebarung und Projekten	2225		1	95.707,88	121.300,00	-25.592,12	0,00	0,00	0,00
SU 22 / 32	Summe Aufwendungen / Auszahlungen operative Gebarung				332.297,26	392.500,00	-60.202,74	76.470,37	128.200,00	-51.729,63
SA 0 / SA 1	(0) Nettoergebnis (21 - 22) / (1) Geldfluss operative Gebarung (31 - 32)				-19.831,78	-122.500,00	102.668,22	207.593,13	88.400,00	119.193,13
SU 23	Summe Haushaltsrücklagen				0,00	0,00	0,00	0,00	0,00	0,00
SA00	Nettoergebnis nach Zuw./Entn. Haushaltsrücklagen (Saldo 0 +/- SU23)				-19.831,78	-122.500,00	102.668,22			
Investive Gebarung										
6/612000+301000	Kapitaltransfers von Ländern, Landesfonds und Landeskammern		3331	1	0,00	0,00	0,00	0,00	25.000,00	-25.000,00
SU 33	Summe Einzahlungen investive Gebarung							0,00	25.000,00	-25.000,00
5/612000-002001	Straßenbauten-Hochwasser		3412	1 40	0,00	0,00	0,00	51.553,73	50.000,00	1.553,73
1/612000-002020	Anteilige Errichtungskosten Gehsteig		3412	2 40	0,00	0,00	0,00	0,00	5.000,00	-5.000,00
1/612000-010000	Errichtung von Buswarte-Häuschen		3413	2 40	0,00	0,00	0,00	0,00	5.000,00	-5.000,00
5/612000-020000	Errichtungskosten Gemeindestraßen		3414	1 41	0,00	0,00	0,00	56.846,29	148.900,00	-92.053,71
SU 34	Summe Auszahlungen investive Gebarung							108.400,02	208.900,00	-100.499,98
SA2	Saldo (2) Geldfluss aus der Investiven Gebarung (33 - 34)							-108.400,02	-183.900,00	75.499,98
SA3	Saldo (3) Nettofinanzierungssaldo (Saldo 1 + Saldo 2)							99.193,11	-95.500,00	194.693,11
Finanzierungstätigkeit										
SU 35	Summe Einzahlungen aus der Finanzierungstätigkeit							0,00	0,00	0,00
1/612000-346000	Darlehnstilgung Darlehn Straßenbau Klausenweg		3614	65	0,00	0,00	0,00	21.181,73	21.200,00	-18,27
SU 36	Summe Auszahlungen aus der Finanzierungstätigkeit							21.181,73	21.200,00	-18,27
SA4	Saldo (4) Geldfluss aus der Finanzierungstätigkeit (35 - 36)							-21.181,73	-21.200,00	18,27
SA5	Saldo (5) Geldfluss aus der voranschlagswirksamen Gebarung (Saldo 3 + Saldo 4)							78.011,38	-116.700,00	194.711,38

		MVAG			Ergebnisrechnung			Finanzierungsrechnung		
		EH	FH	VCQU	RA 2025	VA 2025	RA - VA	RA 2025	VA 2025	RA - VA
612020	Radweg									
	Operative Gebarung									
6/612020+861000	Transfers von Ländern, Landesfonds und Landeskammern	2121	3121	1	0,00	16.700,00	-16.700,00	0,00	16.700,00	-16.700,00
SU 21 / 31	Summe Erträge / Einzahlungen operative Gebarung				0,00	16.700,00	-16.700,00	0,00	16.700,00	-16.700,00
1/612020-611000	Instandhaltung Radeweg	2224	3224	24	2.124,00	5.000,00	-2.876,00	2.124,00	5.000,00	-2.876,00
1/612020-650000	Zinsen für Finanzschulden in Euro	2241	3241	25	4.103,41	4.300,00	-196,59	4.103,41	4.300,00	-196,59
1/612020-680000	Planmäßige Abschreibung	2226			28.690,10	28.700,00	-9,90	0,00	0,00	0,00
1/612020-700000	Miet- und Pachtaufwand für Radweg	2223	3223	24	84,07	100,00	-15,93	84,07	100,00	-15,93
SU 22 / 32	Summe Aufwendungen / Auszahlungen operative Gebarung				35.001,58	38.100,00	-3.098,42	6.311,48	9.400,00	-3.088,52
SA 0 / SA 1	(0) Nettoergebnis (21 - 22) / (1) Geldfluss operative Gebarung (31 - 32)				-35.001,58	-21.400,00	-13.601,58	-6.311,48	7.300,00	-13.611,48
SU 23	Summe Haushaltsrücklagen				0,00	0,00	0,00	0,00	0,00	0,00
SA00	Nettoergebnis nach Zuw./Entn. Haushaltsrücklagen (Saldo 0 +/- SU23)				-35.001,58	-21.400,00	-13.601,58			
	Investive Gebarung									
6/612020+301000	Kapitaltransfers von Ländern, Landesfonds und Landeskammern		3331	1 33	0,00	0,00	0,00	0,00	25.000,00	-25.000,00
SU 33	Summe Einzahlungen investive Gebarung							0,00	25.000,00	-25.000,00
5/612020-002001	Radweg-Hochwasser		3412	1	0,00	0,00	0,00	39.079,21	41.700,00	-2.620,79
SU 34	Summe Auszahlungen investive Gebarung							39.079,21	41.700,00	-2.620,79
SA2	Saldo (2) Geldfluss aus der Investiven Gebarung (33 - 34)							-39.079,21	-16.700,00	-22.379,21
SA3	Saldo (3) Nettofinanzierungssaldo (Saldo 1 + Saldo 2)							-45.390,69	-9.400,00	-35.990,69
	Finanzierungstätigkeit									
SU 35	Summe Einzahlungen aus der Finanzierungstätigkeit							0,00	0,00	0,00
1/612020-346000	Investitionsdarlehen von Finanzunternehmen		3614	65	0,00	0,00	0,00	13.386,07	5.700,00	7.686,07
SU 36	Summe Auszahlungen aus der Finanzierungstätigkeit							13.386,07	5.700,00	7.686,07
SA4	Saldo (4) Geldfluss aus der Finanzierungstätigkeit (35 - 36)							-13.386,07	-5.700,00	-7.686,07
SA5	Saldo (5) Geldfluss aus der voranschlagswirksamen Gebarung (Saldo 3 + Saldo 4)							-58.776,76	-15.100,00	-43.676,76
63	Schutzwasserbau									
630	Bundesflüsse									
630000	Bundesflüsse									
	Operative Gebarung									
SU 21 / 31	Summe Erträge / Einzahlungen operative Gebarung				0,00	0,00	0,00	0,00	0,00	0,00
1/630000-612000	Hochwasserschutz sonst. Ausgaben	2224	3224	24	10.299,17	7.200,00	3.099,17	6.947,73	7.200,00	-252,27
1/630000-650000	Zinsen für Darlehn Hochwasserschutz bau Pöllerbach	2241	3241	25	2.529,49	2.400,00	129,49	2.529,49	2.400,00	129,49
SU 22 / 32	Summe Aufwendungen / Auszahlungen operative Gebarung				12.828,66	9.600,00	3.228,66	9.477,22	9.600,00	-122,78

	MVAG	MVAG	VCQU	Ergebnisrechnung			Finanzierungsrechnung		
				EH	FH	RA 2025	VA 2025	RA - VA	RA 2025
SA 0 / SA 1	(0) Nettoergebnis (21 - 22) / (1) Geldfluss operative Gebarung (31 - 32)			-12.828,66	-9.600,00	-3.228,66	-9.477,22	-9.600,00	122,78
SU 23	Summe Haushaltsrücklagen			0,00	0,00	0,00	0,00	0,00	0,00
SA00	Nettoergebnis nach Zuw./Entn. Haushaltsrücklagen (Saldo 0 +/- SU23)			-12.828,66	-9.600,00	-3.228,66			
Investive Gebarung									
SU 33	Summe Einzahlungen investive Gebarung						0,00	0,00	0,00
SU 34	Summe Auszahlungen investive Gebarung						0,00	0,00	0,00
SA2	Saldo (2) Geldfluss aus der Investiven Gebarung (33 - 34)						0,00	0,00	0,00
SA3	Saldo (3) Nettofinanzierungssaldo (Saldo 1 + Saldo 2)						-9.477,22	-9.600,00	122,78
Finanzierungstätigkeit									
SU 35	Summe Einzahlungen aus der Finanzierungstätigkeit						0,00	0,00	0,00
1/630000-346000	Darlehnstilgung für Darlehn Hochwasserschutzbau Pöllerbach	3614	65	0,00	0,00	0,00	8.500,00	8.700,00	-200,00
SU 36	Summe Auszahlungen aus der Finanzierungstätigkeit						8.500,00	8.700,00	-200,00
SA4	Saldo (4) Geldfluss aus der Finanzierungstätigkeit (35 - 36)						-8.500,00	-8.700,00	200,00
SA5	Saldo (5) Geldfluss aus der voranschlagswirksamen Gebarung (Saldo 3 + Saldo 4)						-17.977,22	-18.300,00	322,78
631	Konkurrenzgewässer								
631000	Konkurrenzgewässer								
Operative Gebarung									
SU 21 / 31	Summe Erträge / Einzahlungen operative Gebarung			0,00	0,00	0,00	0,00	0,00	0,00
1/631000-650050	Zinsen für Darlehn HW Schutzbau Schwechat	2241	3241 25	4.236,97	4.600,00	-363,03	4.236,97	4.600,00	-363,03
1/631000-752000	Verbandsbeitrag	2231	3231 26	2.719,46	2.700,00	19,46	2.719,46	2.700,00	19,46
SU 22 / 32	Summe Aufwendungen / Auszahlungen operative Gebarung			6.956,43	7.300,00	-343,57	6.956,43	7.300,00	-343,57
SA 0 / SA 1	(0) Nettoergebnis (21 - 22) / (1) Geldfluss operative Gebarung (31 - 32)			-6.956,43	-7.300,00	343,57	-6.956,43	-7.300,00	343,57
SU 23	Summe Haushaltsrücklagen			0,00	0,00	0,00	0,00	0,00	0,00
SA00	Nettoergebnis nach Zuw./Entn. Haushaltsrücklagen (Saldo 0 +/- SU23)			-6.956,43	-7.300,00	343,57			
Investive Gebarung									
SU 33	Summe Einzahlungen investive Gebarung						0,00	0,00	0,00
SU 34	Summe Auszahlungen investive Gebarung						0,00	0,00	0,00
SA2	Saldo (2) Geldfluss aus der Investiven Gebarung (33 - 34)						0,00	0,00	0,00
SA3	Saldo (3) Nettofinanzierungssaldo (Saldo 1 + Saldo 2)						-6.956,43	-7.300,00	343,57
Finanzierungstätigkeit									
SU 35	Summe Einzahlungen aus der Finanzierungstätigkeit						0,00	0,00	0,00
1/631000-346000	Tilgung Darlehn HW Schutzbau Schwechat	3614	65	0,00	0,00	0,00	11.587,65	11.500,00	87,65
SU 36	Summe Auszahlungen aus der Finanzierungstätigkeit						11.587,65	11.500,00	87,65
SA4	Saldo (4) Geldfluss aus der Finanzierungstätigkeit (35 - 36)						-11.587,65	-11.500,00	-87,65

		MVAG	MVAG	VCQU	Ergebnisrechnung			Finanzierungsrechnung		
		EH	FH		RA 2025	VA 2025	RA - VA	RA 2025	VA 2025	RA - VA
SA5	Saldo (5) Geldfluss aus der voranschlagswirksamen Gebarung (Saldo 3 + Saldo 4)							-18.544,08	-18.800,00	255,92
633	Wildbachverbauung									
633000	Wildbachverbauung									
Operative Gebarung										
SU 21 / 31	Summe Erträge / Einzahlungen operative Gebarung				0,00	0,00	0,00	0,00	0,00	0,00
1/633000-612000	Instandhaltung Wildbäche - Wildbachbegehung	2224	3224	24	0,00	1.000,00	-1.000,00	0,00	1.000,00	-1.000,00
SU 22 / 32	Summe Aufwendungen / Auszahlungen operative Gebarung				0,00	1.000,00	-1.000,00	0,00	1.000,00	-1.000,00
SA 0 / SA 1	(0) Nettoergebnis (21 - 22) / (1) Geldfluss operative Gebarung (31 - 32)				0,00	-1.000,00	1.000,00	0,00	-1.000,00	1.000,00
SU 23	Summe Haushaltsrücklagen				0,00	0,00	0,00	0,00	0,00	0,00
SA00	Nettoergebnis nach Zuw./Entn. Haushaltsrücklagen (Saldo 0 +/- SU23)				0,00	-1.000,00	1.000,00			
Investive Gebarung										
SU 33	Summe Einzahlungen investive Gebarung							0,00	0,00	0,00
SU 34	Summe Auszahlungen investive Gebarung							0,00	0,00	0,00
SA2	Saldo (2) Geldfluss aus der Investiven Gebarung (33 - 34)							0,00	0,00	0,00
SA3	Saldo (3) Nettofinanzierungssaldo (Saldo 1 + Saldo 2)							0,00	-1.000,00	1.000,00
Finanzierungstätigkeit										
SU 35	Summe Einzahlungen aus der Finanzierungstätigkeit							0,00	0,00	0,00
SU 36	Summe Auszahlungen aus der Finanzierungstätigkeit							0,00	0,00	0,00
SA4	Saldo (4) Geldfluss aus der Finanzierungstätigkeit (35 - 36)							0,00	0,00	0,00
SA5	Saldo (5) Geldfluss aus der voranschlagswirksamen Gebarung (Saldo 3 + Saldo 4)							0,00	-1.000,00	1.000,00
64	Straßenverkehr									
640	Einrichtungen und Maßnahmen nach der Straßenverkehrsordnung									
640000	Einrichtung und Maßnahmen der Strassenverkehrsordnung									
Operative Gebarung										
2/640000+868000	Gemeindestraßenstrafen	2124	3124	16	7.746,00	5.000,00	2.746,00	7.746,00	5.000,00	2.746,00
SU 21 / 31	Summe Erträge / Einzahlungen operative Gebarung				7.746,00	5.000,00	2.746,00	7.746,00	5.000,00	2.746,00
1/640000-611000	Instandhaltung von Straßenbauten	2224	3224		5.025,74	6.000,00	-974,26	5.025,74	6.000,00	-974,26
1/640000-680000	Planmäßige Abschreibung	2226			4.482,00	2.000,00	2.482,00	0,00	0,00	0,00
SU 22 / 32	Summe Aufwendungen / Auszahlungen operative Gebarung				9.507,74	8.000,00	1.507,74	5.025,74	6.000,00	-974,26
SA 0 / SA 1	(0) Nettoergebnis (21 - 22) / (1) Geldfluss operative Gebarung (31 - 32)				-1.761,74	-3.000,00	1.238,26	2.720,26	-1.000,00	3.720,26
SU 23	Summe Haushaltsrücklagen				0,00	0,00	0,00	0,00	0,00	0,00
SA00	Nettoergebnis nach Zuw./Entn. Haushaltsrücklagen (Saldo 0 +/- SU23)				-1.761,74	-3.000,00	1.238,26			
Investive Gebarung										
SU 33	Summe Einzahlungen investive Gebarung							0,00	0,00	0,00

	MVAG	MVAG	VCQU	Ergebnisrechnung			Finanzierungsrechnung					
				EH	FH		RA 2025	VA 2025	RA - VA	RA 2025	VA 2025	RA - VA
1/640000-050000												
			3412 2 40				0,00	0,00	0,00	4.834,27	5.300,00	-465,73
SU 34										4.834,27	5.300,00	-465,73
SA2										-4.834,27	-5.300,00	465,73
SA3										-2.114,01	-6.300,00	4.185,99
Finanzierungstätigkeit												
SU 35										0,00	0,00	0,00
SU 36										0,00	0,00	0,00
SA4										0,00	0,00	0,00
SA5										-2.114,01	-6.300,00	4.185,99

		MVAG	MVAG	VCQU	Ergebnisrechnung			Finanzierungsrechnung		
		EH	FH		RA 2025	VA 2025	RA - VA	RA 2025	VA 2025	RA - VA
7 Wirtschaftsförderung										
71	Grundlagenverbesserung in der Land- und Forstwirtschaft									
710	Land- und forstwirtschaftlicher Wegebau									
710000	Land- und forstwirtschaftlicher Weg ebau									
Operative Gebarung										
2/710000+813000	Erträge aus der Auflösung von Investitionszuschüssen (Kapitaltransfers)	2127			8.364,00	7.600,00	764,00	0,00	0,00	0,00
6/710000+871000	Bedarfszuweisung Güterwegerhaltung	2121	3121	1 33	2.250,00	2.300,00	-50,00	2.250,00	2.300,00	-50,00
6/710000+899000	Entnahmen aus Verrechnungsrücklagen zwischen operativer Gebarung und Projekten	2116		1	3.981,84	5.400,00	-1.418,16	0,00	0,00	0,00
SU 21 / 31	Summe Erträge / Einzahlungen operative Gebarung				14.595,84	15.300,00	-704,16	2.250,00	2.300,00	-50,00
1/710000-680000	Planmäßige Abschreibung	2226			163.471,83	163.000,00	471,83	0,00	0,00	0,00
SU 22 / 32	Summe Aufwendungen / Auszahlungen operative Gebarung				163.471,83	163.000,00	471,83	0,00	0,00	0,00
SA 0 / SA 1	(0) Nettoergebnis (21 - 22) / (1) Geldfluss operative Gebarung (31 - 32)				-148.875,99	-147.700,00	-1.175,99	2.250,00	2.300,00	-50,00
SU 23	Summe Haushaltsrücklagen				0,00	0,00	0,00	0,00	0,00	0,00
SA00	Nettoergebnis nach Zuw./Entn. Haushaltsrücklagen (Saldo 0 +/- SU23)				-148.875,99	-147.700,00	-1.175,99			
Investive Gebarung										
6/710000+301000	Kapitaltransfers von Ländern, Landesfonds und Landeskammern		3331	1 33	0,00	0,00	0,00	2.222,16	2.300,00	-77,84
SU 33	Summe Einzahlungen investive Gebarung							2.222,16	2.300,00	-77,84
5/710000-002000	Sanierung Güterwege		3412	1 40	0,00	0,00	0,00	8.454,00	10.000,00	-1.546,00
SU 34	Summe Auszahlungen investive Gebarung							8.454,00	10.000,00	-1.546,00
SA2	Saldo (2) Geldfluss aus der Investiven Gebarung (33 - 34)							-6.231,84	-7.700,00	1.468,16
SA3	Saldo (3) Nettofinanzierungssaldo (Saldo 1 + Saldo 2)							-3.981,84	-5.400,00	1.418,16
Finanzierungstätigkeit										
SU 35	Summe Einzahlungen aus der Finanzierungstätigkeit							0,00	0,00	0,00
SU 36	Summe Auszahlungen aus der Finanzierungstätigkeit							0,00	0,00	0,00
SA4	Saldo (4) Geldfluss aus der Finanzierungstätigkeit (35 - 36)							0,00	0,00	0,00
SA5	Saldo (5) Geldfluss aus der voranschlagswirksamen Gebarung (Saldo 3 + Saldo 4)							-3.981,84	-5.400,00	1.418,16
719	Sonstige Maßnahmen									
719000	Sonstige Maßnahmen									
Operative Gebarung										
SU 21 / 31	Summe Erträge / Einzahlungen operative Gebarung				0,00	0,00	0,00	0,00	0,00	0,00

		MVAG		VCQU	Ergebnisrechnung			Finanzierungsrechnung		
		EH	FH		RA 2025	VA 2025	RA - VA	RA 2025	VA 2025	RA - VA
1/719000-752000	Transfers an Gemeinden, Gemeindeverbände (ohne marktbestimmte Tätigkeit) und Gemeindefonds	2231	3231		8.067,00	8.100,00	-33,00	8.067,00	8.100,00	-33,00
SU 22 / 32	Summe Aufwendungen / Auszahlungen operative Gebarung				8.067,00	8.100,00	-33,00	8.067,00	8.100,00	-33,00
SA 0 / SA 1	(0) Nettoergebnis (21 - 22) / (1) Geldfluss operative Gebarung (31 - 32)				-8.067,00	-8.100,00	33,00	-8.067,00	-8.100,00	33,00
SU 23	Summe Haushaltsrücklagen				0,00	0,00	0,00	0,00	0,00	0,00
SA00	Nettoergebnis nach Zuw./Entn. Haushaltsrücklagen (Saldo 0 +/- SU23)				-8.067,00	-8.100,00	33,00			
Investive Gebarung										
SU 33	Summe Einzahlungen investive Gebarung							0,00	0,00	0,00
SU 34	Summe Auszahlungen investive Gebarung							0,00	0,00	0,00
SA2	Saldo (2) Geldfluss aus der Investiven Gebarung (33 - 34)							0,00	0,00	0,00
SA3	Saldo (3) Nettofinanzierungssaldo (Saldo 1 + Saldo 2)							-8.067,00	-8.100,00	33,00
Finanzierungstätigkeit										
SU 35	Summe Einzahlungen aus der Finanzierungstätigkeit							0,00	0,00	0,00
SU 36	Summe Auszahlungen aus der Finanzierungstätigkeit							0,00	0,00	0,00
SA4	Saldo (4) Geldfluss aus der Finanzierungstätigkeit (35 - 36)							0,00	0,00	0,00
SA5	Saldo (5) Geldfluss aus der voranschlagswirksamen Gebarung (Saldo 3 + Saldo 4)							-8.067,00	-8.100,00	33,00
74	Sonstige Förderung der Land- und Forstwirtschaft									
740	Land- und forstwirtschaftliche Interessenvertretungen									
740000	Land- und forstwirtschaftliche Interessenvertretungen									
Operative Gebarung										
SU 21 / 31	Summe Erträge / Einzahlungen operative Gebarung				0,00	0,00	0,00	0,00	0,00	0,00
1/740000-755000	Beiträge Rinderbefruchtung - Deminimis Förderungen	2233	3233	27	674,50	1.500,00	-825,50	674,50	1.500,00	-825,50
SU 22 / 32	Summe Aufwendungen / Auszahlungen operative Gebarung				674,50	1.500,00	-825,50	674,50	1.500,00	-825,50
SA 0 / SA 1	(0) Nettoergebnis (21 - 22) / (1) Geldfluss operative Gebarung (31 - 32)				-674,50	-1.500,00	825,50	-674,50	-1.500,00	825,50
SU 23	Summe Haushaltsrücklagen				0,00	0,00	0,00	0,00	0,00	0,00
SA00	Nettoergebnis nach Zuw./Entn. Haushaltsrücklagen (Saldo 0 +/- SU23)				-674,50	-1.500,00	825,50			
Investive Gebarung										
SU 33	Summe Einzahlungen investive Gebarung							0,00	0,00	0,00
SU 34	Summe Auszahlungen investive Gebarung							0,00	0,00	0,00
SA2	Saldo (2) Geldfluss aus der Investiven Gebarung (33 - 34)							0,00	0,00	0,00
SA3	Saldo (3) Nettofinanzierungssaldo (Saldo 1 + Saldo 2)							-674,50	-1.500,00	825,50
Finanzierungstätigkeit										
SU 35	Summe Einzahlungen aus der Finanzierungstätigkeit							0,00	0,00	0,00
SU 36	Summe Auszahlungen aus der Finanzierungstätigkeit							0,00	0,00	0,00

		MVAG MVAG VCQU			Ergebnisrechnung			Finanzierungsrechnung		
		EH	FH		RA 2025	VA 2025	RA - VA	RA 2025	VA 2025	RA - VA
SA4	Saldo (4) Geldfluss aus der Finanzierungstätigkeit (35 – 36)							0,00	0,00	0,00
SA5	Saldo (5) Geldfluss aus der voranschlagswirksamen Gebarung (Saldo 3 + Saldo 4)							-674,50	-1.500,00	825,50
749	Sonstige Einrichtungen und Maßnahmen									
749000	Sonstige Einrichtungen und Maßnahmen									
Operative Gebarung										
2/749000+861000	Transfers von Ländern, Landesfonds und Landeskammern	2121	3121		0,00	400,00	-400,00	0,00	400,00	-400,00
SU 21 / 31	Summe Erträge / Einzahlungen operative Gebarung				0,00	400,00	-400,00	0,00	400,00	-400,00
1/749000-728000	Ausgaben für Kitzrettung Alland	2225	3225	24	1.802,25	1.800,00	2,25	1.802,25	1.800,00	2,25
SU 22 / 32	Summe Aufwendungen / Auszahlungen operative Gebarung				1.802,25	1.800,00	2,25	1.802,25	1.800,00	2,25
SA 0 / SA 1	(0) Nettoergebnis (21 - 22) / (1) Geldfluss operative Gebarung (31 – 32)				-1.802,25	-1.400,00	-402,25	-1.802,25	-1.400,00	-402,25
SU 23	Summe Haushaltsrücklagen				0,00	0,00	0,00	0,00	0,00	0,00
SA00	Nettoergebnis nach Zuw./Entn. Haushaltsrücklagen (Saldo 0 +/- SU23)				-1.802,25	-1.400,00	-402,25			
Investive Gebarung										
SU 33	Summe Einzahlungen investive Gebarung							0,00	0,00	0,00
SU 34	Summe Auszahlungen investive Gebarung							0,00	0,00	0,00
SA2	Saldo (2) Geldfluss aus der Investiven Gebarung (33 – 34)							0,00	0,00	0,00
SA3	Saldo (3) Nettofinanzierungssaldo (Saldo 1 + Saldo 2)							-1.802,25	-1.400,00	-402,25
Finanzierungstätigkeit										
SU 35	Summe Einzahlungen aus der Finanzierungstätigkeit							0,00	0,00	0,00
SU 36	Summe Auszahlungen aus der Finanzierungstätigkeit							0,00	0,00	0,00
SA4	Saldo (4) Geldfluss aus der Finanzierungstätigkeit (35 – 36)							0,00	0,00	0,00
SA5	Saldo (5) Geldfluss aus der voranschlagswirksamen Gebarung (Saldo 3 + Saldo 4)							-1.802,25	-1.400,00	-402,25
75	Förderung der Energiewirtschaft									
751	Elektrizität									
751000	Elektrizität									
Operative Gebarung										
SU 21 / 31	Summe Erträge / Einzahlungen operative Gebarung				0,00	0,00	0,00	0,00	0,00	0,00
1/751000-600000	Energiebezüge	2222	3222	24	0,00	100,00	-100,00	0,00	100,00	-100,00
1/751000-728000	Entgelte für sonstige Leistungen Energiegemeinschaft Alland	2225	3225	24	0,00	500,00	-500,00	0,00	500,00	-500,00
SU 22 / 32	Summe Aufwendungen / Auszahlungen operative Gebarung				0,00	600,00	-600,00	0,00	600,00	-600,00
SA 0 / SA 1	(0) Nettoergebnis (21 - 22) / (1) Geldfluss operative Gebarung (31 – 32)				0,00	-600,00	600,00	0,00	-600,00	600,00
SU 23	Summe Haushaltsrücklagen				0,00	0,00	0,00	0,00	0,00	0,00
SA00	Nettoergebnis nach Zuw./Entn. Haushaltsrücklagen (Saldo 0 +/- SU23)				0,00	-600,00	600,00			

	MVAG	MVAG	VCQU	Ergebnisrechnung			Finanzierungsrechnung			
				EH	FH		RA 2025	VA 2025	RA - VA	RA 2025
Investive Gebarung										
SU 33								0,00	0,00	0,00
SU 34								0,00	0,00	0,00
SA2								0,00	0,00	0,00
SA3								0,00	-600,00	600,00
Finanzierungstätigkeit										
SU 35								0,00	0,00	0,00
SU 36								0,00	0,00	0,00
SA4								0,00	0,00	0,00
SA5								0,00	-600,00	600,00
77 Förderung des Tourismus										
771 Maßnahmen zur Förderung des Tourismus										
771000 Maßnahmen zur Förderung des Tourismus										
Operative Gebarung										
2/771000+808000	Einnahmen aus Verkauf von Büchern und VHS-Kassetten	2116	3116	16	0,00	100,00	-100,00	0,00	100,00	-100,00
SU 21 / 31	Summe Erträge / Einzahlungen operative Gebarung				0,00	100,00	-100,00	0,00	100,00	-100,00
1/771000-680000	Planmäßige Abschreibung	2226			453,60	500,00	-46,40	0,00	0,00	0,00
1/771000-728000	Insertionen, Werbeeinschaltungen u. dgl.	2225	3225	24	7.176,00	7.500,00	-324,00	7.176,00	7.500,00	-324,00
1/771000-757000	Beiträge an TVA Alland, Dorf-Gemeinschaft Raisenmarkt	2234	3234	27	1.744,10	1.700,00	44,10	1.744,10	1.700,00	44,10
SU 22 / 32	Summe Aufwendungen / Auszahlungen operative Gebarung				9.373,70	9.700,00	-326,30	8.920,10	9.200,00	-279,90
SA 0 / SA 1	(0) Nettoergebnis (21 - 22) / (1) Geldfluss operative Gebarung (31 - 32)				-9.373,70	-9.600,00	226,30	-8.920,10	-9.100,00	179,90
SU 23	Summe Haushaltsrücklagen				0,00	0,00	0,00	0,00	0,00	0,00
SA00	Nettoergebnis nach Zuw./Entn. Haushaltsrücklagen (Saldo 0 +/- SU23)				-9.373,70	-9.600,00	226,30			
Investive Gebarung										
SU 33	Summe Einzahlungen investive Gebarung							0,00	0,00	0,00
1/771000-042000	Amts-, Betriebs- und Geschäftsausstattung		3415	41	0,00	0,00	0,00	1.106,22	1.500,00	-393,78
SU 34	Summe Auszahlungen investive Gebarung							1.106,22	1.500,00	-393,78
SA2	Saldo (2) Geldfluss aus der Investiven Gebarung (33 - 34)							-1.106,22	-1.500,00	393,78
SA3	Saldo (3) Nettofinanzierungssaldo (Saldo 1 + Saldo 2)							-10.026,32	-10.600,00	573,68
Finanzierungstätigkeit										
SU 35	Summe Einzahlungen aus der Finanzierungstätigkeit							0,00	0,00	0,00
SU 36	Summe Auszahlungen aus der Finanzierungstätigkeit							0,00	0,00	0,00
SA4	Saldo (4) Geldfluss aus der Finanzierungstätigkeit (35 - 36)							0,00	0,00	0,00

	MVAG		VCQU	Ergebnisrechnung			Finanzierungsrechnung		
	EH	FH		RA 2025	VA 2025	RA - VA	RA 2025	VA 2025	RA - VA
SA5	Saldo (5) Geldfluss aus der voranschlagswirksamen Gebarung (Saldo 3 + Saldo 4)						-10.026,32	-10.600,00	573,68

		MVAG	MVAG	VCQU	Ergebnisrechnung			Finanzierungsrechnung		
		EH	FH		RA 2025	VA 2025	RA - VA	RA 2025	VA 2025	RA - VA
8 Dienstleistungen										
81	Öffentliche Einrichtungen (soweit nicht dem Abschnitt 85 zuzuordnen)									
813	Müllbeseitigung									
813000	Abfallbeseitigung									
Operative Gebarung										
2/813000+810000	Einnahmen f. Bürgerkarten ASZ	2114	3114	13	975,00	800,00	175,00	650,00	800,00	-150,00
2/813000+816000	Kostenbeiträge für ASZ lfd. GDE Klausen Leopoldsdorf	2114	3114	13	39.903,27	20.000,00	19.903,27	39.903,27	20.000,00	19.903,27
2/813000+817000	Erträge aus der Auflösung von sonstigen Rückstellungen	2117			48,69	0,00	48,69	0,00	0,00	0,00
2/813000+829000	Ersatzl.Müllb.u. sonst. Einnahmen	2116	3116	18	15.902,70	12.500,00	3.402,70	7.396,86	12.500,00	-5.103,14
2/813000+829010	Verkauf von Restmüllsäcken	2116	3116	18	681,41	600,00	81,41	681,41	600,00	81,41
SU 21 / 31	Summe Erträge / Einzahlungen operative Gebarung				57.511,07	33.900,00	23.611,07	48.631,54	33.900,00	14.731,54
1/813000-413000	Bürgerkarten für Altstoffsammelzentrum	2221	3221	23	50,00	0,00	50,00	50,00	0,00	50,00
1/813000-511000	Geldbezüge der Vertragsbediensteten in handwerklicher Verwendung	2211	3211	20	5.747,86	5.700,00	47,86	5.747,86	5.700,00	47,86
1/813000-569000	Sonstige Nebengebühren	2211	3211	20	209,08	200,00	9,08	209,08	200,00	9,08
1/813000-580000	Dienstgeberbeiträge zum Ausgleichsfonds für Familienbeihilfen	2212	3212	20	219,88	200,00	19,88	219,88	200,00	19,88
1/813000-582000	Sonstige Dienstgeberbeiträge zur sozialen Sicherheit	2212	3212	20	1.246,76	1.300,00	-53,24	1.246,76	1.300,00	-53,24
1/813000-592000	Dotierung von Rückstellungen für Jubiläumszuwendungen	2214			28,36	100,00	-71,64	0,00	0,00	0,00
1/813000-680000	Planmäßige Abschreibung	2226			284,50	300,00	-15,50	0,00	0,00	0,00
1/813000-711000	Gebühren für die Benützung von Gemeindeeinrichtungen und Anlagen gemäß FAG	2225	3225	24	3.734,06	3.700,00	34,06	3.734,06	3.700,00	34,06
1/813000-728020	div. Ausgaben Alland	2225	3225		14.014,51	3.500,00	10.514,51	13.760,66	3.500,00	10.260,66
1/813000-728030	Müllbeseitigung diverse Ausgaben	2225	3225	24	40.765,50	44.000,00	-3.234,50	38.727,61	44.000,00	-5.272,39
SU 22 / 32	Summe Aufwendungen / Auszahlungen operative Gebarung				66.300,51	59.000,00	7.300,51	63.695,91	58.600,00	5.095,91
SA 0 / SA 1	(0) Nettoergebnis (21 - 22) / (1) Geldfluss operative Gebarung (31 - 32)				-8.789,44	-25.100,00	16.310,56	-15.064,37	-24.700,00	9.635,63
SU 23	Summe Haushaltsrücklagen				0,00	0,00	0,00	0,00	0,00	0,00
SA00	Nettoergebnis nach Zuw./Entn. Haushaltsrücklagen (Saldo 0 +/- SU23)				-8.789,44	-25.100,00	16.310,56			
Investive Gebarung										
SU 33	Summe Einzahlungen investive Gebarung							0,00	0,00	0,00
SU 34	Summe Auszahlungen investive Gebarung							0,00	0,00	0,00
SA2	Saldo (2) Geldfluss aus der Investiven Gebarung (33 - 34)							0,00	0,00	0,00
SA3	Saldo (3) Nettofinanzierungssaldo (Saldo 1 + Saldo 2)							-15.064,37	-24.700,00	9.635,63

		MVAG	MVAG	VCQU	Ergebnisrechnung			Finanzierungsrechnung		
		EH	FH		RA 2025	VA 2025	RA - VA	RA 2025	VA 2025	RA - VA
Finanzierungstätigkeit										
SU 35	Summe Einzahlungen aus der Finanzierungstätigkeit							0,00	0,00	0,00
SU 36	Summe Auszahlungen aus der Finanzierungstätigkeit							0,00	0,00	0,00
SA4	Saldo (4) Geldfluss aus der Finanzierungstätigkeit (35 – 36)							0,00	0,00	0,00
SA5	Saldo (5) Geldfluss aus der voranschlagswirksamen Gebarung (Saldo 3 + Saldo 4)							-15.064,37	-24.700,00	9.635,63
813001 Alstoffsammelzentrum										
Operative Gebarung										
SU 21 / 31	Summe Erträge / Einzahlungen operative Gebarung				0,00	0,00	0,00	0,00	0,00	0,00
1/813001-680000	Planmäßige Abschreibung	2226			14.170,19	14.200,00	-29,81	0,00	0,00	0,00
SU 22 / 32	Summe Aufwendungen / Auszahlungen operative Gebarung				14.170,19	14.200,00	-29,81	0,00	0,00	0,00
SA 0 / SA 1	(0) Nettoergebnis (21 - 22) / (1) Geldfluss operative Gebarung (31 – 32)				-14.170,19	-14.200,00	29,81	0,00	0,00	0,00
SU 23	Summe Haushaltsrücklagen				0,00	0,00	0,00	0,00	0,00	0,00
SA00	Nettoergebnis nach Zuw./Entn. Haushaltsrücklagen (Saldo 0 +/- SU23)				-14.170,19	-14.200,00	29,81			
Investive Gebarung										
SU 33	Summe Einzahlungen investive Gebarung							0,00	0,00	0,00
SU 34	Summe Auszahlungen investive Gebarung							0,00	0,00	0,00
SA2	Saldo (2) Geldfluss aus der Investiven Gebarung (33 – 34)							0,00	0,00	0,00
SA3	Saldo (3) Nettofinanzierungssaldo (Saldo 1 + Saldo 2)							0,00	0,00	0,00
Finanzierungstätigkeit										
SU 35	Summe Einzahlungen aus der Finanzierungstätigkeit							0,00	0,00	0,00
SU 36	Summe Auszahlungen aus der Finanzierungstätigkeit							0,00	0,00	0,00
SA4	Saldo (4) Geldfluss aus der Finanzierungstätigkeit (35 – 36)							0,00	0,00	0,00
SA5	Saldo (5) Geldfluss aus der voranschlagswirksamen Gebarung (Saldo 3 + Saldo 4)							0,00	0,00	0,00
814 Straßenreinigung										
814000 Straßenreinigung										
Operative Gebarung										
SU 21 / 31	Summe Erträge / Einzahlungen operative Gebarung				0,00	0,00	0,00	0,00	0,00	0,00
1/814000-611000	Sonstige Ausgab. Straßenreinig.	2224	3224	24	12.180,00	12.200,00	-20,00	12.180,00	12.200,00	-20,00
SU 22 / 32	Summe Aufwendungen / Auszahlungen operative Gebarung				12.180,00	12.200,00	-20,00	12.180,00	12.200,00	-20,00
SA 0 / SA 1	(0) Nettoergebnis (21 - 22) / (1) Geldfluss operative Gebarung (31 – 32)				-12.180,00	-12.200,00	20,00	-12.180,00	-12.200,00	20,00
SU 23	Summe Haushaltsrücklagen				0,00	0,00	0,00	0,00	0,00	0,00
SA00	Nettoergebnis nach Zuw./Entn. Haushaltsrücklagen (Saldo 0 +/- SU23)				-12.180,00	-12.200,00	20,00			
Investive Gebarung										
SU 33	Summe Einzahlungen investive Gebarung							0,00	0,00	0,00
SU 34	Summe Auszahlungen investive Gebarung							0,00	0,00	0,00

	MVAG	MVAG	VCQU	Ergebnisrechnung			Finanzierungsrechnung			
				EH	FH		RA 2025	VA 2025	RA - VA	RA 2025
SA2								0,00	0,00	0,00
SA3								-12.180,00	-12.200,00	20,00
Finanzierungstätigkeit										
SU 35								0,00	0,00	0,00
SU 36								0,00	0,00	0,00
SA4								0,00	0,00	0,00
SA5								-12.180,00	-12.200,00	20,00
815										
815000										
Operative Gebarung										
SU 21 / 31								0,00	0,00	0,00
1/815000-400000				2221	3221	23		0,00	100,00	-100,00
1/815000-613000				2224	3224	24		11.185,73	11.000,00	185,73
1/815000-650000				2241	3241	25		1.703,31	2.600,00	-896,69
1/815000-680000				2226				5.781,47	4.700,00	1.081,47
1/815000-729000				2225	3225	24		0,00	200,00	-200,00
SU 22 / 32								18.670,51	18.600,00	70,51
SA 0 / SA 1								-18.670,51	-18.600,00	-70,51
SU 23								0,00	0,00	0,00
SA00								-18.670,51	-18.600,00	-70,51
Investive Gebarung										
SU 33								0,00	0,00	0,00
1/815000-006000					3412	2 40		0,00	0,00	0,00
SU 34								3.760,80	1.500,00	2.260,80
SA2								-3.760,80	-1.500,00	-2.260,80
SA3								-15.566,91	-15.400,00	-166,91
Finanzierungstätigkeit										
SU 35								0,00	0,00	0,00
1/815000-346000					3614	65		0,00	0,00	0,00
SU 36								13.597,73	5.900,00	7.697,73
SA4								-13.597,73	-5.900,00	-7.697,73
SA5								-29.164,64	-21.300,00	-7.864,64

		MVAG			Ergebnisrechnung			Finanzierungsrechnung		
		EH	FH	VCQU	RA 2025	VA 2025	RA - VA	RA 2025	VA 2025	RA - VA
816	Öffentliche Beleuchtung und öffentliche Uhren									
816000	Öffentliche Beleuchtung und öffentliche Uhren									
Operative Gebarung										
2/816000+813000	Erträge aus der Auflösung von Investitionszuschüssen (Kapitaltransfers)	2127			1.084,60	1.100,00	-15,40	0,00	0,00	0,00
2/816000+828000	Rückersätze von Aufwendungen	2116	3116		84,38	100,00	-15,62	84,38	100,00	-15,62
6/816000+899000	Entnahmen aus Verrechnungsrücklagen zwischen operativer Gebarung und Projekten	2116		1	91.726,04	90.900,00	826,04	0,00	0,00	0,00
SU 21 / 31	Summe Erträge / Einzahlungen operative Gebarung				92.895,02	92.100,00	795,02	84,38	100,00	-15,62
1/816000-600000	Strom - öffentliche Beleuchtung	2222	3222	24	1.662,03	1.600,00	62,03	1.283,95	1.600,00	-316,05
1/816000-619000	Inst.d. Straßenbeleuchtung	2224	3224	24	366,16	2.000,00	-1.633,84	0,00	2.000,00	-2.000,00
1/816000-650000	Zinsen für Finanzschulden in Euro	2241	3241	25	345,62	5.300,00	-4.954,38	345,62	5.300,00	-4.954,38
1/816000-680000	Planmäßige Abschreibung	2226			66.066,33	42.200,00	23.866,33	0,00	0,00	0,00
SU 22 / 32	Summe Aufwendungen / Auszahlungen operative Gebarung				68.440,14	51.100,00	17.340,14	1.629,57	8.900,00	-7.270,43
SA 0 / SA 1	(0) Nettoergebnis (21 - 22) / (1) Geldfluss operative Gebarung (31 - 32)				24.454,88	41.000,00	-16.545,12	-1.545,19	-8.800,00	7.254,81
SU 23	Summe Haushaltsrücklagen				0,00	0,00	0,00	0,00	0,00	0,00
SA00	Nettoergebnis nach Zuw./Entn. Haushaltsrücklagen (Saldo 0 +/- SU23)				24.454,88	41.000,00	-16.545,12			
Investive Gebarung										
SU 33	Summe Einzahlungen investive Gebarung							0,00	0,00	0,00
5/816000-050000	Errichtungskosten Straßenbeleuchtung		3412	1 40	0,00	0,00	0,00	241.726,04	240.900,00	826,04
SU 34	Summe Auszahlungen investive Gebarung							241.726,04	240.900,00	826,04
SA2	Saldo (2) Geldfluss aus der Investiven Gebarung (33 - 34)							-241.726,04	-240.900,00	-826,04
SA3	Saldo (3) Nettofinanzierungssaldo (Saldo 1 + Saldo 2)							-243.271,23	-249.700,00	6.428,77
Finanzierungstätigkeit										
6/816000+346000	Investitionsdarlehen von Finanzunternehmen		3514	1 55	0,00	0,00	0,00	150.000,00	150.000,00	0,00
SU 35	Summe Einzahlungen aus der Finanzierungstätigkeit							150.000,00	150.000,00	0,00
1/816000-346000	Investitionsdarlehen von Finanzunternehmen		3614	65	0,00	0,00	0,00	0,00	6.300,00	-6.300,00
SU 36	Summe Auszahlungen aus der Finanzierungstätigkeit							0,00	6.300,00	-6.300,00
SA4	Saldo (4) Geldfluss aus der Finanzierungstätigkeit (35 - 36)							150.000,00	143.700,00	6.300,00
SA5	Saldo (5) Geldfluss aus der voranschlagswirksamen Gebarung (Saldo 3 + Saldo 4)							-93.271,23	-106.000,00	12.728,77
817	Friedhöfe (einschließlich Einsegnungshallen und Krematorien)									
817000	Friedhöfe									
Operative Gebarung										
2/817000+817300	Erträge aus der Auflösung von sonstigen Rückstellungen	2117			17,97	0,00	17,97	0,00	0,00	0,00

		MVAG			Ergebnisrechnung			Finanzierungsrechnung		
		EH	FH	VCQU	RA 2025	VA 2025	RA - VA	RA 2025	VA 2025	RA - VA
2/817000+852000	Grabstellengebühren	2113	3113	12	15.237,00	17.000,00	-1.763,00	15.766,81	17.000,00	-1.233,19
2/817000+852100	Begräbnis- Leichenkammergebühr	2113	3113	12	7.770,00	10.000,00	-2.230,00	9.205,00	10.000,00	-795,00
2/817000+852200	Sonstige Einnahmen (Beerdigungsgebühren)	2113	3113	12	7.350,00	6.000,00	1.350,00	6.600,00	6.000,00	600,00
SU 21 / 31	Summe Erträge / Einzahlungen operative Gebarung				30.374,97	33.000,00	-2.625,03	31.571,81	33.000,00	-1.428,19
1/817000-510000	Anteilige Geldbezüge der Vertragsbediensteten der Verwaltung	2211	3211	20	7.838,65	8.000,00	-161,35	7.838,65	8.000,00	-161,35
1/817000-511000	Geldbezüge der Vertragsbediensteten in handwerklicher Verwendung	2211	3211		2.324,04	2.400,00	-75,96	2.324,04	2.400,00	-75,96
1/817000-569000	Sonstige Nebengebühren	2211	3211	20	196,23	200,00	-3,77	196,23	200,00	-3,77
1/817000-580000	Anteilige Dienstgeberbeiträge zum Ausgleichsfonds für Familienbeihilfen	2212	3212	20	381,51	400,00	-18,49	381,51	400,00	-18,49
1/817000-582000	Anteilige Dienstgeberbeiträge zur sozialen Sicherheit	2212	3212	20	2.040,22	2.200,00	-159,78	2.040,22	2.200,00	-159,78
1/817000-591000	Dotierung von Rückstellungen für Abfertigungen	2214			0,00	200,00	-200,00	0,00	0,00	0,00
1/817000-592000	Dotierung von Rückstellungen für Jubiläumszuwendungen	2214			79,02	200,00	-120,98	0,00	0,00	0,00
1/817000-600000	Energiebezüge	2222	3222	24	200,46	300,00	-99,54	200,46	300,00	-99,54
1/817000-613000	Inst. des Friedhofs, Ehren- u. Kriegsgr.	2224	3224	24	139,94	600,00	-460,06	139,94	600,00	-460,06
1/817000-614000	Instandhaltung der Aufbahrungshalle Friedhof Alland	2224	3224	24	1.317,02	1.200,00	117,02	1.281,50	1.200,00	81,50
1/817000-670000	Versicherungen	2222	3222		818,93	800,00	18,93	818,93	800,00	18,93
1/817000-711000	Gebühren für die Benützung von Gemeindeeinrichtungen und Anlagen gemäß FAG	2225	3225	24	1.489,06	1.500,00	-10,94	1.489,06	1.500,00	-10,94
1/817000-728000	Totengräber und sonstige Ausgaben	2225	3225	24	8.104,00	7.000,00	1.104,00	8.084,00	7.000,00	1.084,00
SU 22 / 32	Summe Aufwendungen / Auszahlungen operative Gebarung				24.929,08	25.000,00	-70,92	24.794,54	24.600,00	194,54
SA 0 / SA 1	(0) Nettoergebnis (21 - 22) / (1) Geldfluss operative Gebarung (31 - 32)				5.445,89	8.000,00	-2.554,11	6.777,27	8.400,00	-1.622,73
SU 23	Summe Haushaltsrücklagen				0,00	0,00	0,00	0,00	0,00	0,00
SA00	Nettoergebnis nach Zuw./Entn. Haushaltsrücklagen (Saldo 0 +/- SU23)				5.445,89	8.000,00	-2.554,11			
Investive Gebarung										
SU 33	Summe Einzahlungen investive Gebarung							0,00	0,00	0,00
SU 34	Summe Auszahlungen investive Gebarung							0,00	0,00	0,00
SA2	Saldo (2) Geldfluss aus der Investiven Gebarung (33 - 34)							0,00	0,00	0,00
SA3	Saldo (3) Nettofinanzierungssaldo (Saldo 1 + Saldo 2)							6.777,27	8.400,00	-1.622,73
Finanzierungstätigkeit										
SU 35	Summe Einzahlungen aus der Finanzierungstätigkeit							0,00	0,00	0,00
SU 36	Summe Auszahlungen aus der Finanzierungstätigkeit							0,00	0,00	0,00
SA4	Saldo (4) Geldfluss aus der Finanzierungstätigkeit (35 - 36)							0,00	0,00	0,00

		MVAG MVAG VCQU			Ergebnisrechnung			Finanzierungsrechnung		
		EH	FH		RA 2025	VA 2025	RA - VA	RA 2025	VA 2025	RA - VA
SA5	Saldo (5) Geldfluss aus der voranschlagswirksamen Gebarung (Saldo 3 + Saldo 4)							6.777,27	8.400,00	-1.622,73
82	Betriebsähnliche Einrichtungen und Betriebe									
820	Wirtschaftshöfe									
820000	Bauhof Alland									
	Operative Gebarung									
2/820000+813000	Erträge aus der Auflösung von Investitionszuschüssen (Kapitaltransfers)	2127			1.064,14	1.100,00	-35,86	0,00	0,00	0,00
2/820000+817002	Erträge aus der Auflösung von sonstigen Rückstellungen	2117			357,04	0,00	357,04	0,00	0,00	0,00
SU 21 / 31	Summe Erträge / Einzahlungen operative Gebarung				1.421,18	1.100,00	321,18	0,00	0,00	0,00
1/820000-400000	Dienstbekleidung	2221	3221	23	3.846,83	4.000,00	-153,17	2.316,81	4.000,00	-1.683,19
1/820000-402000	Werkzeug u. sonstiges Material Bauhof	2221	3221	23	9.566,33	11.400,00	-1.833,67	9.113,43	11.400,00	-2.286,57
1/820000-454000	Reinigungsmittel	2221	3221	23	1.947,75	1.500,00	447,75	1.947,75	1.500,00	447,75
1/820000-459000	Sonstige Verbrauchsgüter	2221	3221	23	5.340,11	4.000,00	1.340,11	4.845,60	4.000,00	845,60
1/820000-511000	Bezüge Bauhof Alland	2211	3211	20	196.116,73	198.100,00	-1.983,27	196.116,73	198.100,00	-1.983,27
1/820000-569000	Sonstige Nebengebühren	2211	3211	20	6.545,77	6.700,00	-154,23	6.545,77	6.700,00	-154,23
1/820000-580000	Leistungen aus der Selbstträgerschaft (Famlastenausgleichsfonds)	2212	3212	20	7.496,12	7.800,00	-303,88	7.496,12	7.800,00	-303,88
1/820000-582000	Dienstgeberbeitrag Sozialversicherung VB II, Arbeiter Bauhof	2212	3212	20	42.492,47	43.300,00	-807,53	42.492,47	43.300,00	-807,53
1/820000-592000	Dotierung von Rückstellungen für Jubiläumszuwendungen	2214			1.493,55	3.200,00	-1.706,45	0,00	0,00	0,00
1/820000-600000	Stromverbrauch Bauhof	2222	3222	24	9.117,20	8.000,00	1.117,20	6.966,32	8.000,00	-1.033,68
1/820000-612000	Reinigung Bauhof	2224	3224	24	5.010,42	5.000,00	10,42	5.010,42	5.000,00	10,42
1/820000-614000	Instandhaltung von Gebäuden und Bauten	2224	3224	24	41,94	1.000,00	-958,06	41,94	1.000,00	-958,06
1/820000-616000	Instandhaltung von Maschinen und maschinellen Anlagen	2224	3224	24	9.003,89	9.500,00	-496,11	9.003,89	9.500,00	-496,11
1/820000-631000	Telefongebühren Bauhof	2222	3222	24	1.962,90	1.800,00	162,90	1.928,57	1.800,00	128,57
1/820000-680000	Planmäßige Abschreibung	2226			27.523,61	24.700,00	2.823,61	0,00	0,00	0,00
1/820000-711000	Gebühren für die Benützung von Gemeindeeinrichtungen und -anlagen gemäß FAG	2225	3225		812,90	800,00	12,90	812,90	800,00	12,90
SU 22 / 32	Summe Aufwendungen / Auszahlungen operative Gebarung				328.318,52	330.800,00	-2.481,48	294.638,72	302.900,00	-8.261,28
SA 0 / SA 1	(0) Nettoergebnis (21 - 22) / (1) Geldfluss operative Gebarung (31 - 32)				-326.897,34	-329.700,00	2.802,66	-294.638,72	-302.900,00	8.261,28
SU 23	Summe Haushaltsrücklagen				0,00	0,00	0,00	0,00	0,00	0,00
SA00	Nettoergebnis nach Zuw./Entn. Haushaltsrücklagen (Saldo 0 +/- SU23)				-326.897,34	-329.700,00	2.802,66			
	Investive Gebarung									
SU 33	Summe Einzahlungen investive Gebarung							0,00	0,00	0,00

		MVAG			Ergebnisrechnung			Finanzierungsrechnung		
		EH	FH	VCQU	RA 2025	VA 2025	RA - VA	RA 2025	VA 2025	RA - VA
1/820000-020000	Ankauf von Maschinen		3414	2 41	0,00	0,00	0,00	0,00	2.000,00	-2.000,00
SU 34	Summe Auszahlungen investive Gebarung							0,00	2.000,00	-2.000,00
SA2	Saldo (2) Geldfluss aus der Investiven Gebarung (33 – 34)							0,00	-2.000,00	2.000,00
SA3	Saldo (3) Nettofinanzierungssaldo (Saldo 1 + Saldo 2)							-294.638,72	-304.900,00	10.261,28
Finanzierungstätigkeit										
SU 35	Summe Einzahlungen aus der Finanzierungstätigkeit							0,00	0,00	0,00
SU 36	Summe Auszahlungen aus der Finanzierungstätigkeit							0,00	0,00	0,00
SA4	Saldo (4) Geldfluss aus der Finanzierungstätigkeit (35 – 36)							0,00	0,00	0,00
SA5	Saldo (5) Geldfluss aus der voranschlagswirksamen Gebarung (Saldo 3 + Saldo 4)							-294.638,72	-304.900,00	10.261,28
821	Fuhrpark									
821000	Bauhof Fuhrpark Garagen									
Operative Gebarung										
SU 21 / 31	Summe Erträge / Einzahlungen operative Gebarung				0,00	0,00	0,00	0,00	0,00	0,00
1/821000-452000	Treibstoffe	2221	3221	23	9.765,69	9.500,00	265,69	8.792,59	9.500,00	-707,41
1/821000-614000	Instandhaltung der Gebäude und Garagen	2224	3224	24	129,50	1.000,00	-870,50	129,50	1.000,00	-870,50
1/821000-617000	Instandhaltung der Fahrzeuge	2224	3224	24	20.970,67	15.000,00	5.970,67	19.413,30	15.000,00	4.413,30
1/821000-670000	Versicherungen	2222	3222	24	10.477,02	8.900,00	1.577,02	9.556,42	8.900,00	656,42
1/821000-680000	Planmäßige Abschreibung	2226			71.461,09	70.900,00	561,09	0,00	0,00	0,00
1/821000-710000	Öffentliche Abgaben, ohne Gebühren gemäß FAG	2225	3225		483,00	700,00	-217,00	483,00	700,00	-217,00
SU 22 / 32	Summe Aufwendungen / Auszahlungen operative Gebarung				113.286,97	106.000,00	7.286,97	38.374,81	35.100,00	3.274,81
SA 0 / SA 1	(0) Nettoergebnis (21 - 22) / (1) Geldfluss operative Gebarung (31 – 32)				-113.286,97	-106.000,00	-7.286,97	-38.374,81	-35.100,00	-3.274,81
SU 23	Summe Haushaltsrücklagen				0,00	0,00	0,00	0,00	0,00	0,00
SA00	Nettoergebnis nach Zuw./Entn. Haushaltsrücklagen (Saldo 0 +/- SU23)				-113.286,97	-106.000,00	-7.286,97			
Investive Gebarung										
SU 33	Summe Einzahlungen investive Gebarung							0,00	0,00	0,00
1/821000-040000	Fahrzeuge		3414	2	0,00	0,00	0,00	7.288,50	7.300,00	-11,50
1/821000-042000	Amts-, Betriebs- und Geschäftsausstattung		3415	2	0,00	0,00	0,00	1.735,49	1.700,00	35,49
SU 34	Summe Auszahlungen investive Gebarung							9.023,99	9.000,00	23,99
SA2	Saldo (2) Geldfluss aus der Investiven Gebarung (33 – 34)							-9.023,99	-9.000,00	-23,99
SA3	Saldo (3) Nettofinanzierungssaldo (Saldo 1 + Saldo 2)							-47.398,80	-44.100,00	-3.298,80
Finanzierungstätigkeit										
SU 35	Summe Einzahlungen aus der Finanzierungstätigkeit							0,00	0,00	0,00
SU 36	Summe Auszahlungen aus der Finanzierungstätigkeit							0,00	0,00	0,00
SA4	Saldo (4) Geldfluss aus der Finanzierungstätigkeit (35 – 36)							0,00	0,00	0,00

		MVAG MVAG VCQU			Ergebnisrechnung			Finanzierungsrechnung		
		EH	FH		RA 2025	VA 2025	RA - VA	RA 2025	VA 2025	RA - VA
SA5	Saldo (5) Geldfluss aus der voranschlagswirksamen Gebarung (Saldo 3 + Saldo 4)							-47.398,80	-44.100,00	-3.298,80
828	Sonstige Märkte									
828000	Tropfsteinhöhle Alland									
	Operative Gebarung									
2/828000+810000	Tropfst. Höhle/Eintrittsgeb.	2114	3114	13	8.531,65	7.500,00	1.031,65	8.531,65	7.500,00	1.031,65
SU 21 / 31	Summe Erträge / Einzahlungen operative Gebarung				8.531,65	7.500,00	1.031,65	8.531,65	7.500,00	1.031,65
1/828000-580000	DGB z. AF., Höhlenführer	2212	3212	20	248,44	500,00	-251,56	248,44	500,00	-251,56
1/828000-582000	DGB.Soz.Versich. freie Dienstnehmer-Höhlenführer	2212	3212	20	1.594,36	100,00	1.494,36	1.594,36	100,00	1.494,36
1/828000-600000	Stromverbrauch Tropfsteinhöhle	2222	3222	24	149,56	300,00	-150,44	149,56	300,00	-150,44
1/828000-680000	Planmäßige Abschreibung	2226			254,00	0,00	254,00	0,00	0,00	0,00
1/828000-711000	Gebühren für die Benützung von Gemeindeeinrichtungen und Anlagen gemäß FAG	2225	3225	24	926,14	900,00	26,14	926,14	900,00	26,14
1/828000-728000	Honorare f. Höhlenführer	2225	3225	24	8.268,00	9.400,00	-1.132,00	8.268,00	9.400,00	-1.132,00
1/828000-729000	Diverse Ausgaben für Tropfsteinhöhle	2225	3225	24	13.593,51	13.000,00	593,51	13.542,75	13.000,00	542,75
SU 22 / 32	Summe Aufwendungen / Auszahlungen operative Gebarung				25.034,01	24.200,00	834,01	24.729,25	24.200,00	529,25
SA 0 / SA 1	(0) Nettoergebnis (21 - 22) / (1) Geldfluss operative Gebarung (31 - 32)				-16.502,36	-16.700,00	197,64	-16.197,60	-16.700,00	502,40
SU 23	Summe Haushaltsrücklagen				0,00	0,00	0,00	0,00	0,00	0,00
SA00	Nettoergebnis nach Zuw./Entn. Haushaltsrücklagen (Saldo 0 +/- SU23)				-16.502,36	-16.700,00	197,64			
	Investive Gebarung									
SU 33	Summe Einzahlungen investive Gebarung							0,00	0,00	0,00
1/828000-050000	Sonderanlagen		3412	2	0,00	0,00	0,00	8.382,00	20.000,00	-11.618,00
SU 34	Summe Auszahlungen investive Gebarung							8.382,00	20.000,00	-11.618,00
SA2	Saldo (2) Geldfluss aus der Investiven Gebarung (33 - 34)							-8.382,00	-20.000,00	11.618,00
SA3	Saldo (3) Nettofinanzierungssaldo (Saldo 1 + Saldo 2)							-24.579,60	-36.700,00	12.120,40
	Finanzierungstätigkeit									
SU 35	Summe Einzahlungen aus der Finanzierungstätigkeit							0,00	0,00	0,00
SU 36	Summe Auszahlungen aus der Finanzierungstätigkeit							0,00	0,00	0,00
SA4	Saldo (4) Geldfluss aus der Finanzierungstätigkeit (35 - 36)							0,00	0,00	0,00
SA5	Saldo (5) Geldfluss aus der voranschlagswirksamen Gebarung (Saldo 3 + Saldo 4)							-24.579,60	-36.700,00	12.120,40
828001	Sonstige Märkte									
	Operative Gebarung									
2/828001+812000	Gebühren für sonstige Leistungen	2114	3114		5.420,00	4.000,00	1.420,00	3.839,00	4.000,00	-161,00
SU 21 / 31	Summe Erträge / Einzahlungen operative Gebarung				5.420,00	4.000,00	1.420,00	3.839,00	4.000,00	-161,00
SU 22 / 32	Summe Aufwendungen / Auszahlungen operative Gebarung				0,00	0,00	0,00	0,00	0,00	0,00
SA 0 / SA 1	(0) Nettoergebnis (21 - 22) / (1) Geldfluss operative Gebarung (31 - 32)				5.420,00	4.000,00	1.420,00	3.839,00	4.000,00	-161,00

		MVAG			Ergebnisrechnung			Finanzierungsrechnung		
		EH	FH	VCQU	RA 2025	VA 2025	RA - VA	RA 2025	VA 2025	RA - VA
SU 23	Summe Haushaltsrücklagen				0,00	0,00	0,00	0,00	0,00	0,00
SA00	Nettoergebnis nach Zuw./Entn. Haushaltsrücklagen (Saldo 0 +/- SU23)				5.420,00	4.000,00	1.420,00			
Investive Gebarung										
SU 33	Summe Einzahlungen investive Gebarung							0,00	0,00	0,00
SU 34	Summe Auszahlungen investive Gebarung							0,00	0,00	0,00
SA2	Saldo (2) Geldfluss aus der Investiven Gebarung (33 – 34)							0,00	0,00	0,00
SA3	Saldo (3) Nettofinanzierungssaldo (Saldo 1 + Saldo 2)							3.839,00	4.000,00	-161,00
Finanzierungstätigkeit										
SU 35	Summe Einzahlungen aus der Finanzierungstätigkeit							0,00	0,00	0,00
SU 36	Summe Auszahlungen aus der Finanzierungstätigkeit							0,00	0,00	0,00
SA4	Saldo (4) Geldfluss aus der Finanzierungstätigkeit (35 – 36)							0,00	0,00	0,00
SA5	Saldo (5) Geldfluss aus der voranschlagswirksamen Gebarung (Saldo 3 + Saldo 4)							3.839,00	4.000,00	-161,00
84 Liegenschaften, Wohn- und Geschäftsgebäude										
840 Grundbesitz										
840000 Grundbesitz										
Operative Gebarung										
2/840000+801000	Veräußerungen von Grundstücken und Grundstückseinrichtungen	2116		30	0,00	200,00	-200,00	0,00	0,00	0,00
2/840000+811010	Einnahme Verpachtung BP-Tankstelle	2115	3115	14	93.037,61	93.000,00	37,61	93.037,61	93.000,00	37,61
2/840000+811020	Erlöse Verpachtung landwirtschaftliche Grundstücke	2115	3115	14	1.900,00	2.000,00	-100,00	2.150,00	2.000,00	150,00
2/840000+811100	Einnahmen aus Jagdpacht	2115	3115	14	409,40	400,00	9,40	409,40	400,00	9,40
2/840000+829000	Sonstige Einnahmen, Agrargemeinschaft Alland	2116	3116	18	3.500,00	2.500,00	1.000,00	3.500,00	2.500,00	1.000,00
SU 21 / 31	Summe Erträge / Einzahlungen operative Gebarung				98.847,01	98.100,00	747,01	99.097,01	97.900,00	1.197,01
1/840000-680000	Planmäßige Abschreibung	2226			14.538,78	14.500,00	38,78	0,00	0,00	0,00
1/840000-710000	Steuern und Abgaben	2225	3225	24	569,48	800,00	-230,52	569,48	800,00	-230,52
1/840000-711000	Gebühren für die Benützung von Gemeindeeinrichtungen und -anlagen gemäß FAG	2225	3225		1.271,91	3.000,00	-1.728,09	1.271,91	3.000,00	-1.728,09
1/840000-729000	Sonstige Ausgaben	2225	3225	24	18.180,00	500,00	17.680,00	18.180,00	500,00	17.680,00
SU 22 / 32	Summe Aufwendungen / Auszahlungen operative Gebarung				34.560,17	18.800,00	15.760,17	20.021,39	4.300,00	15.721,39
SA 0 / SA 1	(0) Nettoergebnis (21 - 22) / (1) Geldfluss operative Gebarung (31 – 32)				64.286,84	79.300,00	-15.013,16	79.075,62	93.600,00	-14.524,38
SU 23	Summe Haushaltsrücklagen				0,00	0,00	0,00	0,00	0,00	0,00
SA00	Nettoergebnis nach Zuw./Entn. Haushaltsrücklagen (Saldo 0 +/- SU23)				64.286,84	79.300,00	-15.013,16			

		MVAG	MVAG	VCQU	Ergebnisrechnung			Finanzierungsrechnung		
		EH	FH		RA 2025	VA 2025	RA - VA	RA 2025	VA 2025	RA - VA
Investive Gebarung										
2/840000+801000	Veräußerungen von Grundstücken und Grundstückseinrichtungen		3312	30	0,00	0,00	0,00	190,18	200,00	-9,82
SU 33	Summe Einzahlungen investive Gebarung							190,18	200,00	-9,82
1/840000-001000	Unbebaute Grundstücke		3412	2 40	0,00	0,00	0,00	0,00	3.000,00	-3.000,00
SU 34	Summe Auszahlungen investive Gebarung							0,00	3.000,00	-3.000,00
SA2	Saldo (2) Geldfluss aus der Investiven Gebarung (33 – 34)							190,18	-2.800,00	2.990,18
SA3	Saldo (3) Nettofinanzierungssaldo (Saldo 1 + Saldo 2)							79.265,80	90.800,00	-11.534,20
Finanzierungstätigkeit										
SU 35	Summe Einzahlungen aus der Finanzierungstätigkeit							0,00	0,00	0,00
SU 36	Summe Auszahlungen aus der Finanzierungstätigkeit							0,00	0,00	0,00
SA4	Saldo (4) Geldfluss aus der Finanzierungstätigkeit (35 – 36)							0,00	0,00	0,00
SA5	Saldo (5) Geldfluss aus der voranschlagswirksamen Gebarung (Saldo 3 + Saldo 4)							79.265,80	90.800,00	-11.534,20
840001	Grundbesitz									
Operative Gebarung										
6/840001+899000	Entnahmen aus Verrechnungsrücklagen zwischen operativer Gebarung und Projekten	2116		1	56.484,00	57.000,00	-516,00	0,00	0,00	0,00
SU 21 / 31	Summe Erträge / Einzahlungen operative Gebarung				56.484,00	57.000,00	-516,00	0,00	0,00	0,00
SU 22 / 32	Summe Aufwendungen / Auszahlungen operative Gebarung				0,00	0,00	0,00	0,00	0,00	0,00
SA 0 / SA 1	(0) Nettoergebnis (21 - 22) / (1) Geldfluss operative Gebarung (31 – 32)				56.484,00	57.000,00	-516,00	0,00	0,00	0,00
SU 23	Summe Haushaltsrücklagen				0,00	0,00	0,00	0,00	0,00	0,00
SA00	Nettoergebnis nach Zuw./Entn. Haushaltsrücklagen (Saldo 0 +/- SU23)				56.484,00	57.000,00	-516,00			
Investive Gebarung										
SU 33	Summe Einzahlungen investive Gebarung							0,00	0,00	0,00
5/840001-001000	Unbebaute Grundstücke		3412	1	0,00	0,00	0,00	2.484,00	57.000,00	-54.516,00
SU 34	Summe Auszahlungen investive Gebarung							2.484,00	57.000,00	-54.516,00
SA2	Saldo (2) Geldfluss aus der Investiven Gebarung (33 – 34)							-2.484,00	-57.000,00	54.516,00
SA3	Saldo (3) Nettofinanzierungssaldo (Saldo 1 + Saldo 2)							-2.484,00	-57.000,00	54.516,00
Finanzierungstätigkeit										
SU 35	Summe Einzahlungen aus der Finanzierungstätigkeit							0,00	0,00	0,00
SU 36	Summe Auszahlungen aus der Finanzierungstätigkeit							0,00	0,00	0,00
SA4	Saldo (4) Geldfluss aus der Finanzierungstätigkeit (35 – 36)							0,00	0,00	0,00
SA5	Saldo (5) Geldfluss aus der voranschlagswirksamen Gebarung (Saldo 3 + Saldo 4)							-2.484,00	-57.000,00	54.516,00

		MVAG	MVAG	VCQU	Ergebnisrechnung			Finanzierungsrechnung		
		EH	FH		RA 2025	VA 2025	RA - VA	RA 2025	VA 2025	RA - VA
840010	Grundankauf Klausenstraße									
Operative Gebarung										
2/840010+861030	Zinsenzuschuss DI Ankauf Grdst. Dietz	2121	3121	15	2.418,75	800,00	1.618,75	2.418,75	800,00	1.618,75
SU 21 / 31	Summe Erträge / Einzahlungen operative Gebarung				2.418,75	800,00	1.618,75	2.418,75	800,00	1.618,75
1/840010-650030	Zinsen DL. Ank. Klausenstraße Grdst. Dietz	2241	3241	25	3.423,46	3.400,00	23,46	3.423,46	3.400,00	23,46
SU 22 / 32	Summe Aufwendungen / Auszahlungen operative Gebarung				3.423,46	3.400,00	23,46	3.423,46	3.400,00	23,46
SA 0 / SA 1	(0) Nettoergebnis (21 - 22) / (1) Geldfluss operative Gebarung (31 – 32)				-1.004,71	-2.600,00	1.595,29	-1.004,71	-2.600,00	1.595,29
SU 23	Summe Haushaltsrücklagen				0,00	0,00	0,00	0,00	0,00	0,00
SA00	Nettoergebnis nach Zuw./Entn. Haushaltsrücklagen (Saldo 0 +/- SU23)				-1.004,71	-2.600,00	1.595,29			
Investive Gebarung										
SU 33	Summe Einzahlungen investive Gebarung							0,00	0,00	0,00
SU 34	Summe Auszahlungen investive Gebarung							0,00	0,00	0,00
SA2	Saldo (2) Geldfluss aus der Investiven Gebarung (33 – 34)							0,00	0,00	0,00
SA3	Saldo (3) Nettofinanzierungssaldo (Saldo 1 + Saldo 2)							-1.004,71	-2.600,00	1.595,29
Finanzierungstätigkeit										
SU 35	Summe Einzahlungen aus der Finanzierungstätigkeit							0,00	0,00	0,00
1/840010-346000	Darlehntilgung Darlehn für Grundankauf Klausenstraße		3614	65	0,00	0,00	0,00	6.492,54	6.500,00	-7,46
SU 36	Summe Auszahlungen aus der Finanzierungstätigkeit							6.492,54	6.500,00	-7,46
SA4	Saldo (4) Geldfluss aus der Finanzierungstätigkeit (35 – 36)							-6.492,54	-6.500,00	7,46
SA5	Saldo (5) Geldfluss aus der voranschlagswirksamen Gebarung (Saldo 3 + Saldo 4)							-7.497,25	-9.100,00	1.602,75
85	Betriebe mit marktbestimmter Tätigkeit									
850	Betriebe der Wasserversorgung									
850000	Betriebe der Wasserversorgung									
Operative Gebarung										
2/850000+813000	Erträge aus der Auflösung von Investitionszuschüssen (Kapitaltransfers)	2127			12.446,69	9.900,00	2.546,69	0,00	0,00	0,00
2/850000+816000	Kostensätze	2114	3114	13	8,33	100,00	-91,67	8,33	100,00	-91,67
2/850000+817002	Erträge aus der Auflösung von sonstigen Rückstellungen	2117			1.253,10	0,00	1.253,10	0,00	0,00	0,00
2/850000+852100	Bereitstellungsgebühr Wasserzähler	2113	3113	12	133.766,25	130.000,00	3.766,25	132.306,20	130.000,00	2.306,20
2/850000+852200	Wasserbezugsgebühr Alland	2113	3113	12	298.822,74	300.000,00	-1.177,26	292.959,09	300.000,00	-7.040,91
2/850000+852201	Wasserbezugsgebühr Schwechatbach	2113	3113	12	716,00	500,00	216,00	716,00	500,00	216,00
2/850000+852202	Wasserbezugsgebühren Klausen Leopoldsdorf	2113	3113		74.061,25	36.600,00	37.461,25	74.061,25	36.600,00	37.461,25
2/850000+860000	KIP Zweckzuschuss WVA	2121	3121	15	98,18	100,00	-1,82	98,18	100,00	-1,82

		MVAG			Ergebnisrechnung			Finanzierungsrechnung		
		EH	FH	VCQU	RA 2025	VA 2025	RA - VA	RA 2025	VA 2025	RA - VA
2/850000+861000	Zinsenzuschuss von NÖ LR	2121	3121	15	0,00	9.000,00	-9.000,00	0,00	9.000,00	-9.000,00
6/850000+899000	Entnahmen aus Verrechnungsrücklagen zwischen operativer Gebarung und Projekten	2116		1	0,00	3.200,00	-3.200,00	0,00	0,00	0,00
SU 21 / 31	Summe Erträge / Einzahlungen operative Gebarung				521.172,54	489.400,00	31.772,54	500.149,05	476.300,00	23.849,05
1/850000-400000	Geringwertige Wirtschaftsgüter (GWG)	2221	3221		1.527,44	1.300,00	227,44	1.527,44	1.300,00	227,44
1/850000-452000	Treibstoffe	2221	3221	23	1.760,48	1.000,00	760,48	1.583,59	1.000,00	583,59
1/850000-510000	Anteilige Geldbezüge der Vertragsbediensteten der Verwaltung	2211	3211	20	12.420,97	13.000,00	-579,03	12.420,97	13.000,00	-579,03
1/850000-511000	Bezüge WVA Alland	2211	3211	20	37.141,18	37.500,00	-358,82	37.141,18	37.500,00	-358,82
1/850000-569000	Sonstige Nebengebühren	2211	3211	20	1.918,12	1.900,00	18,12	1.918,12	1.900,00	18,12
1/850000-580000	Leistungen aus der Selbstträgerschaft (Famlastenausgleichsfonds)	2212	3212	20	1.896,24	1.900,00	-3,76	1.896,24	1.900,00	-3,76
1/850000-582000	DGB zur Sozialen Sicherheit	2212	3212	20	10.480,83	10.600,00	-119,17	10.480,83	10.600,00	-119,17
1/850000-590000	Freiwillige Sozialleistungen, Schulungen	2212	3212	20	745,00	700,00	45,00	745,00	700,00	45,00
1/850000-591000	Dotierung von Rückstellungen für Abfertigungen	2214			0,00	300,00	-300,00	0,00	0,00	0,00
1/850000-592000	Dotierung von Rückstellungen für Jubiläumswendungen	2214			122,25	1.000,00	-877,75	0,00	0,00	0,00
1/850000-600000	Stromverbrauch (Beleuchtung, Pumpwerke, UV Desinfektionen)	2222	3222	24	28.764,85	34.600,00	-5.835,15	25.469,52	34.600,00	-9.130,48
1/850000-612000	Instandhaltung WVA Alland	2224	3224	24	78.091,60	100.000,00	-21.908,40	77.768,20	100.000,00	-22.231,80
1/850000-617000	Instandhaltung Fahrzeuge WVA Alland	2224	3224	24	4.662,12	3.000,00	1.662,12	4.662,12	3.000,00	1.662,12
1/850000-619000	Instandhaltung von Sonderanlagen-Wassermesser, Notstromaggregat	2224	3224	24	18.096,78	7.000,00	11.096,78	18.096,78	7.000,00	11.096,78
1/850000-631000	Telefongebühren WVA	2222	3222	24	298,07	300,00	-1,93	298,07	300,00	-1,93
1/850000-631010	Telefongebühren Alarmierungen Pumpstationen WVA Alland	2222	3222	24	451,06	400,00	51,06	450,48	400,00	50,48
1/850000-650000	Kreditzinsen WVA Alland	2241	3241	25	342,08	300,00	42,08	342,08	300,00	42,08
1/850000-670000	Versicherungen	2222	3222		953,26	1.000,00	-46,74	953,26	1.000,00	-46,74
1/850000-680000	Planmäßige Abschreibung	2226			44.027,62	42.100,00	1.927,62	0,00	0,00	0,00
1/850000-710000	WVA Alland, Steuern und Abgaben;	2225	3225	24	16.831,56	9.500,00	7.331,56	16.831,56	9.500,00	7.331,56
1/850000-711000	Gebühren für die Benützung von Gemeindeeinrichtungen und -anlagen gemäß FAG	2225	3225		55,95	100,00	-44,05	55,95	100,00	-44,05
1/850000-729000	WVA-Alland, Sonstige Ausgaben	2225	3225	24	13.766,77	7.500,00	6.266,77	7.188,43	7.500,00	-311,57
5/850000-799000	Zuweisungen an Verrechnungsrücklagen zwischen operativer Gebarung und Projekten	2225		1	50.506,28	19.400,00	31.106,28	0,00	0,00	0,00

		MVAG		VCQU	Ergebnisrechnung			Finanzierungsrechnung		
		EH	FH		RA 2025	VA 2025	RA - VA	RA 2025	VA 2025	RA - VA
1/850000-799000	Zuweisungen an Verrechnungsrücklagen zwischen operativer Gebarung und Projekten	2225			17.738,45	72.600,00	-54.861,55	0,00	0,00	0,00
SU 22 / 32	Summe Aufwendungen / Auszahlungen operative Gebarung				342.598,96	367.000,00	-24.401,04	219.829,82	231.600,00	-11.770,18
SA 0 / SA 1	(0) Nettoergebnis (21 - 22) / (1) Geldfluss operative Gebarung (31 - 32)				178.573,58	122.400,00	56.173,58	280.319,23	244.700,00	35.619,23
1/850000-794001	Zuweisung an zweckgebundene Haushaltsrücklagen	2401			100.000,00	100.000,00	0,00	0,00	0,00	0,00
SU 23	Summe Haushaltsrücklagen				-100.000,00	-100.000,00	0,00	0,00	0,00	0,00
SA00	Nettoergebnis nach Zuw./Entn. Haushaltsrücklagen (Saldo 0 +/- SU23)				78.573,58	22.400,00	56.173,58			
Investive Gebarung										
2/850000+300001	Kapitaltransfers von Bund, Bundesfonds und Bundeskammern		3331	1	0,00	0,00	0,00	2.378,82	2.400,00	-21,18
6/850000+300100	Kapitaltransfers von Bund, Bundesfonds und Bundeskammern		3331	1 33	0,00	0,00	0,00	9.685,00	0,00	9.685,00
6/850000+301000	Kapitaltransfers von Ländern, Landesfonds und Landeskammern		3331	1 33	0,00	0,00	0,00	30.205,00	28.800,00	1.405,00
2/850000+307000	Wasseranschlussgebühren neu		3334	1 34	0,00	0,00	0,00	28.829,49	27.000,00	1.829,49
SU 33	Summe Einzahlungen investive Gebarung							71.098,31	58.200,00	12.898,31
1/850000-004000	Wasser- und Abwasserbauten und - anlagen		3412	2 40	0,00	0,00	0,00	7.538,55	15.000,00	-7.461,45
1/850000-042000	Betriebsausstattung		3415	2 41	0,00	0,00	0,00	4.307,67	4.500,00	-192,33
5/850000-042000	Software-Umstellung		3415	1	0,00	0,00	0,00	14.299,00	10.000,00	4.299,00
5/850000-050000	Errichtungskosten WVA		3412	1 40	0,00	0,00	0,00	1.671,07	0,00	1.671,07
5/850000-050001	Sonderanlagen-Hochwasser		3412	1	0,00	0,00	0,00	4.621,96	32.000,00	-27.378,04
SU 34	Summe Auszahlungen investive Gebarung							32.438,25	61.500,00	-29.061,75
SA2	Saldo (2) Geldfluss aus der Investiven Gebarung (33 - 34)							38.660,06	-3.300,00	41.960,06
SA3	Saldo (3) Nettofinanzierungssaldo (Saldo 1 + Saldo 2)							318.979,29	241.400,00	77.579,29
Finanzierungstätigkeit										
SU 35	Summe Einzahlungen aus der Finanzierungstätigkeit							0,00	0,00	0,00
1/850000-346000	Tilgung für Darlehn für WVA Alland		3614	65	0,00	0,00	0,00	10.000,00	10.000,00	0,00
SU 36	Summe Auszahlungen aus der Finanzierungstätigkeit							10.000,00	10.000,00	0,00
SA4	Saldo (4) Geldfluss aus der Finanzierungstätigkeit (35 - 36)							-10.000,00	-10.000,00	0,00
SA5	Saldo (5) Geldfluss aus der voranschlagswirksamen Gebarung (Saldo 3 + Saldo 4)							308.979,29	231.400,00	77.579,29
850010	WVA Alland									
Operative Gebarung										
2/850010+813000	Erträge aus der Auflösung von Investitionszuschüssen (Kapitaltransfers)	2127			728,91	400,00	328,91	0,00	0,00	0,00
SU 21 / 31	Summe Erträge / Einzahlungen operative Gebarung				728,91	400,00	328,91	0,00	0,00	0,00

		MVAG		VCQU	Ergebnisrechnung			Finanzierungsrechnung		
		EH	FH		RA 2025	VA 2025	RA - VA	RA 2025	VA 2025	RA - VA
1/850010-680000	Planmäßige Abschreibung		2226		13.408,38	13.400,00	8,38	0,00	0,00	0,00
SU 22 / 32	Summe Aufwendungen / Auszahlungen operative Gebarung				13.408,38	13.400,00	8,38	0,00	0,00	0,00
SA 0 / SA 1	(0) Nettoergebnis (21 - 22) / (1) Geldfluss operative Gebarung (31 - 32)				-12.679,47	-13.000,00	320,53	0,00	0,00	0,00
SU 23	Summe Haushaltsrücklagen				0,00	0,00	0,00	0,00	0,00	0,00
SA00	Nettoergebnis nach Zuw./Entn. Haushaltsrücklagen (Saldo 0 +/- SU23)				-12.679,47	-13.000,00	320,53			
Investive Gebarung										
SU 33	Summe Einzahlungen investive Gebarung							0,00	0,00	0,00
SU 34	Summe Auszahlungen investive Gebarung							0,00	0,00	0,00
SA2	Saldo (2) Geldfluss aus der Investiven Gebarung (33 - 34)							0,00	0,00	0,00
SA3	Saldo (3) Nettofinanzierungssaldo (Saldo 1 + Saldo 2)							0,00	0,00	0,00
Finanzierungstätigkeit										
SU 35	Summe Einzahlungen aus der Finanzierungstätigkeit							0,00	0,00	0,00
SU 36	Summe Auszahlungen aus der Finanzierungstätigkeit							0,00	0,00	0,00
SA4	Saldo (4) Geldfluss aus der Finanzierungstätigkeit (35 - 36)							0,00	0,00	0,00
SA5	Saldo (5) Geldfluss aus der voranschlagswirksamen Gebarung (Saldo 3 + Saldo 4)							0,00	0,00	0,00
850020	WVA Alland, Kreithquelle									
Operative Gebarung										
SU 21 / 31	Summe Erträge / Einzahlungen operative Gebarung				0,00	0,00	0,00	0,00	0,00	0,00
1/850020-650000	Zinsen für Darlehen Behältersanierung WVA	2241	3241	25	6.609,82	6.600,00	9,82	6.609,82	6.600,00	9,82
SU 22 / 32	Summe Aufwendungen / Auszahlungen operative Gebarung				6.609,82	6.600,00	9,82	6.609,82	6.600,00	9,82
SA 0 / SA 1	(0) Nettoergebnis (21 - 22) / (1) Geldfluss operative Gebarung (31 - 32)				-6.609,82	-6.600,00	-9,82	-6.609,82	-6.600,00	-9,82
SU 23	Summe Haushaltsrücklagen				0,00	0,00	0,00	0,00	0,00	0,00
SA00	Nettoergebnis nach Zuw./Entn. Haushaltsrücklagen (Saldo 0 +/- SU23)				-6.609,82	-6.600,00	-9,82			
Investive Gebarung										
SU 33	Summe Einzahlungen investive Gebarung							0,00	0,00	0,00
SU 34	Summe Auszahlungen investive Gebarung							0,00	0,00	0,00
SA2	Saldo (2) Geldfluss aus der Investiven Gebarung (33 - 34)							0,00	0,00	0,00
SA3	Saldo (3) Nettofinanzierungssaldo (Saldo 1 + Saldo 2)							-6.609,82	-6.600,00	-9,82
Finanzierungstätigkeit										
SU 35	Summe Einzahlungen aus der Finanzierungstätigkeit							0,00	0,00	0,00
1/850020-346000	Investitionsdarlehen v. Kreditinsti tuten		3614	65	0,00	0,00	0,00	10.302,91	10.300,00	2,91
SU 36	Summe Auszahlungen aus der Finanzierungstätigkeit							10.302,91	10.300,00	2,91
SA4	Saldo (4) Geldfluss aus der Finanzierungstätigkeit (35 - 36)							-10.302,91	-10.300,00	-2,91
SA5	Saldo (5) Geldfluss aus der voranschlagswirksamen Gebarung (Saldo 3 + Saldo 4)							-16.912,73	-16.900,00	-12,73

		MVAG			Ergebnisrechnung			Finanzierungsrechnung		
		EH	FH	VCQU	RA 2025	VA 2025	RA - VA	RA 2025	VA 2025	RA - VA
850030	WVA Schwechatbach									
Operative Gebarung										
6/850030+899000	Entnahmen aus Verrechnungsrücklagen zwischen operativer Gebarung und Projekten	2116	1		59.130,73	79.700,00	-20.569,27	0,00	0,00	0,00
SU 21 / 31	Summe Erträge / Einzahlungen operative Gebarung				59.130,73	79.700,00	-20.569,27	0,00	0,00	0,00
1/850030-650000	Zinsen für Finanzschulden in Euro	2241	3241	25	1.703,31	2.300,00	-596,69	1.703,31	2.300,00	-596,69
1/850030-680000	Planmäßige Abschreibung	2226			1.197,58	1.200,00	-2,42	0,00	0,00	0,00
SU 22 / 32	Summe Aufwendungen / Auszahlungen operative Gebarung				2.900,89	3.500,00	-599,11	1.703,31	2.300,00	-596,69
SA 0 / SA 1	(0) Nettoergebnis (21 - 22) / (1) Geldfluss operative Gebarung (31 - 32)				56.229,84	76.200,00	-19.970,16	-1.703,31	-2.300,00	596,69
SU 23	Summe Haushaltsrücklagen				0,00	0,00	0,00	0,00	0,00	0,00
SA00	Nettoergebnis nach Zuw./Entn. Haushaltsrücklagen (Saldo 0 +/- SU23)				56.229,84	76.200,00	-19.970,16			
Investive Gebarung										
6/850030+300000	Zweckzuschuss Bund KIP 2020		3331	1 33	0,00	0,00	0,00	20.592,00	0,00	20.592,00
6/850030+301000	Kapitaltransfers von Ländern, Landesfonds und Landeskammern		3331	1	0,00	0,00	0,00	15.000,00	15.000,00	0,00
SU 33	Summe Einzahlungen investive Gebarung							35.592,00	15.000,00	20.592,00
SU 34	Summe Auszahlungen investive Gebarung							0,00	0,00	0,00
SA2	Saldo (2) Geldfluss aus der Investiven Gebarung (33 - 34)							35.592,00	15.000,00	20.592,00
SA3	Saldo (3) Nettofinanzierungssaldo (Saldo 1 + Saldo 2)							33.888,69	12.700,00	21.188,69
Finanzierungstätigkeit										
SU 35	Summe Einzahlungen aus der Finanzierungstätigkeit							0,00	0,00	0,00
1/850030-346000	Investitionsdarlehen von Finanzunternehmen		3614	65	0,00	0,00	0,00	13.597,73	6.100,00	7.497,73
SU 36	Summe Auszahlungen aus der Finanzierungstätigkeit							13.597,73	6.100,00	7.497,73
SA4	Saldo (4) Geldfluss aus der Finanzierungstätigkeit (35 - 36)							-13.597,73	-6.100,00	-7.497,73
SA5	Saldo (5) Geldfluss aus der voranschlagswirksamen Gebarung (Saldo 3 + Saldo 4)							20.290,96	6.600,00	13.690,96
850040	Betriebe der Wasserversorgung									
Operative Gebarung										
6/850040+899000	Entnahmen aus Verrechnungsrücklagen zwischen operativer Gebarung und Projekten	2116	1		9.114,00	9.100,00	14,00	0,00	0,00	0,00
SU 21 / 31	Summe Erträge / Einzahlungen operative Gebarung				9.114,00	9.100,00	14,00	0,00	0,00	0,00
SU 22 / 32	Summe Aufwendungen / Auszahlungen operative Gebarung				0,00	0,00	0,00	0,00	0,00	0,00
SA 0 / SA 1	(0) Nettoergebnis (21 - 22) / (1) Geldfluss operative Gebarung (31 - 32)				9.114,00	9.100,00	14,00	0,00	0,00	0,00
SU 23	Summe Haushaltsrücklagen				0,00	0,00	0,00	0,00	0,00	0,00
SA00	Nettoergebnis nach Zuw./Entn. Haushaltsrücklagen (Saldo 0 +/- SU23)				9.114,00	9.100,00	14,00			

		MVAG	MVAG	VCQU	Ergebnisrechnung			Finanzierungsrechnung			
		EH	FH		RA 2025	VA 2025	RA - VA	RA 2025	VA 2025	RA - VA	
Investive Gebarung											
SU 33	Summe Einzahlungen investive Gebarung							0,00	0,00	0,00	
SU 34	Summe Auszahlungen investive Gebarung							0,00	0,00	0,00	
SA2	Saldo (2) Geldfluss aus der Investiven Gebarung (33 – 34)							0,00	0,00	0,00	
SA3	Saldo (3) Nettofinanzierungssaldo (Saldo 1 + Saldo 2)							0,00	0,00	0,00	
Finanzierungstätigkeit											
SU 35	Summe Einzahlungen aus der Finanzierungstätigkeit							0,00	0,00	0,00	
SU 36	Summe Auszahlungen aus der Finanzierungstätigkeit							0,00	0,00	0,00	
SA4	Saldo (4) Geldfluss aus der Finanzierungstätigkeit (35 – 36)							0,00	0,00	0,00	
SA5	Saldo (5) Geldfluss aus der voranschlagswirksamen Gebarung (Saldo 3 + Saldo 4)							0,00	0,00	0,00	
850050 WVA UV-Entkeimungsanlage Lutterhordtquelle											
Operative Gebarung											
SU 21 / 31	Summe Erträge / Einzahlungen operative Gebarung				0,00	0,00	0,00	0,00	0,00	0,00	
1/850050-680000	Planmäßige Abschreibung		2226		3.611,01	3.600,00	11,01	0,00	0,00	0,00	
SU 22 / 32	Summe Aufwendungen / Auszahlungen operative Gebarung				3.611,01	3.600,00	11,01	0,00	0,00	0,00	
SA 0 / SA 1	(0) Nettoergebnis (21 - 22) / (1) Geldfluss operative Gebarung (31 – 32)				-3.611,01	-3.600,00	-11,01	0,00	0,00	0,00	
SU 23	Summe Haushaltsrücklagen				0,00	0,00	0,00	0,00	0,00	0,00	
SA00	Nettoergebnis nach Zuw./Entn. Haushaltsrücklagen (Saldo 0 +/- SU23)				-3.611,01	-3.600,00	-11,01				
Investive Gebarung											
SU 33	Summe Einzahlungen investive Gebarung							0,00	0,00	0,00	
SU 34	Summe Auszahlungen investive Gebarung							0,00	0,00	0,00	
SA2	Saldo (2) Geldfluss aus der Investiven Gebarung (33 – 34)							0,00	0,00	0,00	
SA3	Saldo (3) Nettofinanzierungssaldo (Saldo 1 + Saldo 2)							0,00	0,00	0,00	
Finanzierungstätigkeit											
SU 35	Summe Einzahlungen aus der Finanzierungstätigkeit							0,00	0,00	0,00	
SU 36	Summe Auszahlungen aus der Finanzierungstätigkeit							0,00	0,00	0,00	
SA4	Saldo (4) Geldfluss aus der Finanzierungstätigkeit (35 – 36)							0,00	0,00	0,00	
SA5	Saldo (5) Geldfluss aus der voranschlagswirksamen Gebarung (Saldo 3 + Saldo 4)							0,00	0,00	0,00	
850100 WVA Alland, Leitungskataster											
Operative Gebarung											
SU 21 / 31	Summe Erträge / Einzahlungen operative Gebarung				0,00	0,00	0,00	0,00	0,00	0,00	
1/850100-650000	Zinsen DL WVA Leitungskataster		2241	3241	25	415,72	400,00	15,72	415,72	400,00	15,72
1/850100-680000	Planmäßige Abschreibung		2226			4.311,54	4.300,00	11,54	0,00	0,00	0,00
SU 22 / 32	Summe Aufwendungen / Auszahlungen operative Gebarung				4.727,26	4.700,00	27,26	415,72	400,00	15,72	
SA 0 / SA 1	(0) Nettoergebnis (21 - 22) / (1) Geldfluss operative Gebarung (31 – 32)				-4.727,26	-4.700,00	-27,26	-415,72	-400,00	-15,72	

		MVAG			Ergebnisrechnung			Finanzierungsrechnung		
		EH	FH	VCQU	RA 2025	VA 2025	RA - VA	RA 2025	VA 2025	RA - VA
SU 23	Summe Haushaltsrücklagen				0,00	0,00	0,00	0,00	0,00	0,00
SA00	Nettoergebnis nach Zuw./Entn. Haushaltsrücklagen (Saldo 0 +/- SU23)				-4.727,26	-4.700,00	-27,26			
Investive Gebarung										
SU 33	Summe Einzahlungen investive Gebarung							0,00	0,00	0,00
SU 34	Summe Auszahlungen investive Gebarung							0,00	0,00	0,00
SA2	Saldo (2) Geldfluss aus der Investiven Gebarung (33 – 34)							0,00	0,00	0,00
SA3	Saldo (3) Nettofinanzierungssaldo (Saldo 1 + Saldo 2)							-415,72	-400,00	-15,72
Finanzierungstätigkeit										
SU 35	Summe Einzahlungen aus der Finanzierungstätigkeit							0,00	0,00	0,00
1/850100-346000	Rückzahlung Darlehn WVA Leitungskataster		3614	65	0,00	0,00	0,00	7.919,56	8.200,00	-280,44
SU 36	Summe Auszahlungen aus der Finanzierungstätigkeit							7.919,56	8.200,00	-280,44
SA4	Saldo (4) Geldfluss aus der Finanzierungstätigkeit (35 – 36)							-7.919,56	-8.200,00	280,44
SA5	Saldo (5) Geldfluss aus der voranschlagswirksamen Gebarung (Saldo 3 + Saldo 4)							-8.335,28	-8.600,00	264,72
851	Betriebe der Abwasserbeseitigung									
851000	Betriebe der Abwasserbeseitigung									
Operative Gebarung										
2/851000+810000	Erlöse für Stromabgabe Photovoltaik Kläranlage	2114	3114	13	2.374,51	3.000,00	-625,49	2.199,60	3.000,00	-800,40
2/851000+813000	Erträge aus der Auflösung von Investitionszuschüssen (Kapitaltransfers)		2127		15.635,39	11.700,00	3.935,39	0,00	0,00	0,00
2/851000+816000	Kostenbeitr.Gem.Kl. Leopoldsd. f.	2114	3114	13	125.037,01	129.000,00	-3.962,99	127.921,59	129.000,00	-1.078,41
2/851000+816010	Kostenbeiträge (Kostenersätze) für sonstige Leistungen	2114	3114	13	106,64	100,00	6,64	106,64	100,00	6,64
2/851000+817002	Erträge aus der Auflösung von sonstigen Rückstellungen		2117		35,95	0,00	35,95	0,00	0,00	0,00
2/851000+852100	Kanalbenützungsgebühr	2113	3113	12	925.575,09	880.000,00	45.575,09	915.782,07	880.000,00	35.782,07
2/851000+861000	Zinsenzuschuss WWF ABA Alland	2121	3121	15	0,00	116.000,00	-116.000,00	0,00	116.000,00	-116.000,00
6/851000+861000	Sockelförderung NÖ Wasserwirtschaftsfonds	2121	3121	1 15	289,00	0,00	289,00	289,00	0,00	289,00
2/851000+861010	Zuschuss KPC Umweltförderung ABA Erw. Holzschlag	2121	3121	15	1.685,30	0,00	1.685,30	1.685,30	0,00	1.685,30
SU 21 / 31	Summe Erträge / Einzahlungen operative Gebarung				1.070.738,89	1.139.800,00	-69.061,11	1.047.984,20	1.128.100,00	-80.115,80
1/851000-400000	Dienstbekleidung, GWG	2221	3221	23	2.619,64	2.000,00	619,64	2.619,64	2.000,00	619,64
1/851000-413000	Verbrauchsgüter Kläranlage	2221	3221	23	58.547,61	55.000,00	3.547,61	54.450,67	55.000,00	-549,33
1/851000-452000	Treibstoffe	2221	3221	23	1.919,41	2.500,00	-580,59	1.919,41	2.500,00	-580,59
1/851000-454000	Reinigungsmittel Kläranlage	2221	3221	23	406,44	800,00	-393,56	406,44	800,00	-393,56
1/851000-459000	Sonst.Verbrauchsg. Laborbedarf	2221	3221	23	3.504,99	6.700,00	-3.195,01	3.504,99	6.700,00	-3.195,01

		MVAG			Ergebnisrechnung			Finanzierungsrechnung		
		EH	FH	VCQU	RA 2025	VA 2025	RA - VA	RA 2025	VA 2025	RA - VA
1/851000-510000	Anteilige Geldbezüge der Vertragsbediensteten der Verwaltung	2211	3211	20	12.420,30	13.800,00	-1.379,70	12.420,30	13.800,00	-1.379,70
1/851000-511000	Bezüge Abwasserversorgung Alland	2211	3211	20	115.535,94	116.700,00	-1.164,06	115.535,94	116.700,00	-1.164,06
1/851000-569000	Sonstige Nebengebühren	2211	3211	20	3.600,68	3.600,00	0,68	3.600,68	3.600,00	0,68
1/851000-580000	Dienstgeberbeitrag zum Familienlastenausgleichsfonds	2212	3212	20	4.838,21	5.000,00	-161,79	4.838,21	5.000,00	-161,79
1/851000-582000	DGB zur Sozialen Sicherheit	2212	3212	20	27.264,46	27.800,00	-535,54	27.264,46	27.800,00	-535,54
1/851000-591000	Dotierung von Rückstellungen für Abfertigungen	2214			1.787,66	3.300,00	-1.512,34	0,00	0,00	0,00
1/851000-592000	Dotierung von Rückstellungen für Jubiläumszuwendungen	2214			1.761,41	3.400,00	-1.638,59	0,00	0,00	0,00
1/851000-600000	Stromverbrauch Kläranlage Mayerling	2222	3222	24	54.883,66	61.400,00	-6.516,34	39.547,85	61.400,00	-21.852,15
1/851000-612000	Instandhaltung von Abwasseranlagen ABA Alland	2224	3224	24	93.036,00	110.000,00	-16.964,00	88.645,39	110.000,00	-21.354,61
1/851000-617000	Instandhaltung d. Fahrzeuge	2224	3224	24	2.583,39	2.500,00	83,39	1.858,87	2.500,00	-641,13
1/851000-631000	Telefongebühren	2222	3222	24	1.634,83	1.700,00	-65,17	1.634,83	1.700,00	-65,17
1/851000-650000	Kreditzinsen f.DL. Abwasserbes.	2241	3241	25	31.080,51	31.400,00	-319,49	31.080,51	31.400,00	-319,49
1/851000-670000	Versicherungen Kläranlage	2222	3222	24	35,00	1.200,00	-1.165,00	797,38	1.200,00	-402,62
1/851000-680000	Planmäßige Abschreibung	2226			76.550,47	71.800,00	4.750,47	0,00	0,00	0,00
1/851000-711000	Gebühren für die Benützung von Gemeindefeinrichtungen und Anlagen gemäß FAG	2225	3225	24	187,98	200,00	-12,02	187,98	200,00	-12,02
1/851000-722010	Zweckzuschuss Gebühren HH 2024	2225	3225		-13,26	0,00	-13,26	1.523,30	0,00	1.523,30
5/851000-799000	Zuweisungen an Verrechnungsrücklagen zwischen operativer Gebarung und Projekten	2225		1	1.620,02	0,00	1.620,02	0,00	0,00	0,00
1/851000-799000	Zuweisungen an Verrechnungsrücklagen zwischen operativer Gebarung und Projekten	2225			14.966,20	30.000,00	-15.033,80	0,00	0,00	0,00
SU 22 / 32	Summe Aufwendungen / Auszahlungen operative Gebarung				510.771,55	550.800,00	-40.028,45	391.836,85	442.300,00	-50.463,15
SA 0 / SA 1	(0) Nettoergebnis (21 - 22) / (1) Geldfluss operative Gebarung (31 - 32)				559.967,34	589.000,00	-29.032,66	656.147,35	685.800,00	-29.652,65
1/851000-794001	Zuweisung an zweckgebundene Haushaltsrücklagen	2401			150.000,00	150.000,00	0,00	0,00	0,00	0,00
SU 23	Summe Haushaltsrücklagen				-150.000,00	-150.000,00	0,00	0,00	0,00	0,00
SA00	Nettoergebnis nach Zuw./Entn. Haushaltsrücklagen (Saldo 0 +/- SU23)				409.967,34	439.000,00	-29.032,66			
Investive Gebarung										
2/851000+300000	Kapitaltransfers von Bund, Bundesfonds und Bundeskammern		3331	33	0,00	0,00	0,00	1.574,70	1.600,00	-25,30
6/851000+301000	Kapitaltransfers von Ländern, Landesfonds und Landeskammern		3331	1 33	0,00	0,00	0,00	55.522,17	46.500,00	9.022,17
2/851000+307000	Kanalanschlussgebühren		3334	34	0,00	0,00	0,00	76.072,18	70.000,00	6.072,18
SU 33	Summe Einzahlungen investive Gebarung							133.169,05	118.100,00	15.069,05

		MVAG			Ergebnisrechnung			Finanzierungsrechnung		
		EH	FH	VCQU	RA 2025	VA 2025	RA - VA	RA 2025	VA 2025	RA - VA
1/851000-004000	Wasser- und Abwasserbauten und -anlagen		3412	2 40	0,00	0,00	0,00	12.514,46	2.500,00	10.014,46
1/851000-040000	Fahrzeuge		3414	41	0,00	0,00	0,00	1.092,20	1.000,00	92,20
1/851000-042000	Amts-, Betriebs- und Geschäftsausstattung		3415	41	0,00	0,00	0,00	504,80	3.000,00	-2.495,20
1/851000-050000	Kläranlage Alland Sonderanlagen		3412	2 40	0,00	0,00	0,00	0,00	4.000,00	-4.000,00
5/851000-050001	Sonderanlagen-Hochwasser		3412	1	0,00	0,00	0,00	82.844,57	75.200,00	7.644,57
SU 34	Summe Auszahlungen investive Gebarung							96.956,03	85.700,00	11.256,03
SA2	Saldo (2) Geldfluss aus der Investiven Gebarung (33 – 34)							36.213,02	32.400,00	3.813,02
SA3	Saldo (3) Nettofinanzierungssaldo (Saldo 1 + Saldo 2)							692.360,37	718.200,00	-25.839,63
Finanzierungstätigkeit										
SU 35	Summe Einzahlungen aus der Finanzierungstätigkeit							0,00	0,00	0,00
1/851000-341000	Investitionsdarlehen von Ländern, Landesfonds und Landeskammern		3611		0,00	0,00	0,00	0,00	-300,00	300,00
1/851000-344000	Tilgung v.Darlehen (Bund)WWFds		3611	64	0,00	0,00	0,00	126.343,57	126.300,00	43,57
1/851000-346000	Tilgung Darlehn Kanal ABA		3614	65	0,00	0,00	0,00	5.960,00	6.200,00	-240,00
SU 36	Summe Auszahlungen aus der Finanzierungstätigkeit							132.303,57	132.200,00	103,57
SA4	Saldo (4) Geldfluss aus der Finanzierungstätigkeit (35 – 36)							-132.303,57	-132.200,00	-103,57
SA5	Saldo (5) Geldfluss aus der voranschlagswirksamen Gebarung (Saldo 3 + Saldo 4)							560.056,80	586.000,00	-25.943,20
851001	Kanalerhaltung									
Operative Gebarung										
2/851001+860000	Zinsen KPC Kapitaltransfer ABA 08, Leitungskataster	2121	3121	15	569,05	900,00	-330,95	569,05	900,00	-330,95
SU 21 / 31	Summe Erträge / Einzahlungen operative Gebarung				569,05	900,00	-330,95	569,05	900,00	-330,95
1/851001-619020	Instandhaltung Kanal ABA Alland	2224	3224	24	13.971,09	15.000,00	-1.028,91	12.864,09	15.000,00	-2.135,91
1/851001-680000	Planmäßige Abschreibung	2226			8.178,66	8.200,00	-21,34	0,00	0,00	0,00
1/851001-710000	Gebrauchsabgabe u. sonst. Abgaben für Kanal	2225	3225	24	43.075,73	21.500,00	21.575,73	43.075,73	21.500,00	21.575,73
1/851001-711000	Gebühren für die Benützung von Gemeindeeinrichtungen und -anlagen gemäß FAG	2225	3225		4.638,20	6.300,00	-1.661,80	4.638,20	6.300,00	-1.661,80
5/851001-799000	Zuweisungen an Verrechnungsrücklagen zwischen operativer Gebarung und Projekten	2225		1	7.388,34	0,00	7.388,34	0,00	0,00	0,00
SU 22 / 32	Summe Aufwendungen / Auszahlungen operative Gebarung				77.252,02	51.000,00	26.252,02	60.578,02	42.800,00	17.778,02
SA 0 / SA 1	(0) Nettoergebnis (21 - 22) / (1) Geldfluss operative Gebarung (31 – 32)				-76.682,97	-50.100,00	-26.582,97	-60.008,97	-41.900,00	-18.108,97
SU 23	Summe Haushaltsrücklagen				0,00	0,00	0,00	0,00	0,00	0,00
SA00	Nettoergebnis nach Zuw./Entn. Haushaltsrücklagen (Saldo 0 +/- SU23)				-76.682,97	-50.100,00	-26.582,97			

	MVAG EH	MVAG FH	VCQU	Ergebnisrechnung			Finanzierungsrechnung		
				RA 2025	VA 2025	RA - VA	RA 2025	VA 2025	RA - VA
Investive Gebarung									
2/851001+300000			3331 1 33	0,00	0,00	0,00	8.773,95	1.400,00	7.373,95
			KPC Barwert Kapitaltransfer ABA 08 Leitungskataster						
SU 33	Summe Einzahlungen investive Gebarung						8.773,95	1.400,00	7.373,95
SU 34	Summe Auszahlungen investive Gebarung						0,00	0,00	0,00
SA2	Saldo (2) Geldfluss aus der Investiven Gebarung (33 – 34)						8.773,95	1.400,00	7.373,95
SA3	Saldo (3) Nettofinanzierungssaldo (Saldo 1 + Saldo 2)						-51.235,02	-40.500,00	-10.735,02
Finanzierungstätigkeit									
6/851001+346000			3514 1 55	0,00	0,00	0,00	170.000,00	170.000,00	0,00
			Varienssaunanme ABA Leitungskataster						
SU 35	Summe Einzahlungen aus der Finanzierungstätigkeit						170.000,00	170.000,00	0,00
SU 36	Summe Auszahlungen aus der Finanzierungstätigkeit						0,00	0,00	0,00
SA4	Saldo (4) Geldfluss aus der Finanzierungstätigkeit (35 – 36)						170.000,00	170.000,00	0,00
SA5	Saldo (5) Geldfluss aus der voranschlagswirksamen Gebarung (Saldo 3 + Saldo 4)						118.764,98	129.500,00	-10.735,02
851010	Kanal Pumpstationen								
Operative Gebarung									
SU 21 / 31	Summe Erträge / Einzahlungen operative Gebarung			0,00	0,00	0,00	0,00	0,00	0,00
1/851010-600010		2222	3222 24	3.122,48	3.500,00	-377,52	2.689,98	3.500,00	-810,02
1/851010-612000		2224	3224 24	0,00	5.400,00	-5.400,00	0,00	5.400,00	-5.400,00
1/851010-631010		2222	3222 24	2.922,13	2.900,00	22,13	2.898,98	2.900,00	-1,02
1/851010-680000		2226		238,24	200,00	38,24	0,00	0,00	0,00
SU 22 / 32	Summe Aufwendungen / Auszahlungen operative Gebarung			6.282,85	12.000,00	-5.717,15	5.588,96	11.800,00	-6.211,04
SA 0 / SA 1	(0) Nettoergebnis (21 - 22) / (1) Geldfluss operative Gebarung (31 – 32)			-6.282,85	-12.000,00	5.717,15	-5.588,96	-11.800,00	6.211,04
SU 23	Summe Haushaltsrücklagen			0,00	0,00	0,00	0,00	0,00	0,00
SA00	Nettoergebnis nach Zuw./Entn. Haushaltsrücklagen (Saldo 0 +/- SU23)			-6.282,85	-12.000,00	5.717,15			
Investive Gebarung									
SU 33	Summe Einzahlungen investive Gebarung						0,00	0,00	0,00
SU 34	Summe Auszahlungen investive Gebarung						0,00	0,00	0,00
SA2	Saldo (2) Geldfluss aus der Investiven Gebarung (33 – 34)						0,00	0,00	0,00
SA3	Saldo (3) Nettofinanzierungssaldo (Saldo 1 + Saldo 2)						-5.588,96	-11.800,00	6.211,04
Finanzierungstätigkeit									
SU 35	Summe Einzahlungen aus der Finanzierungstätigkeit						0,00	0,00	0,00
SU 36	Summe Auszahlungen aus der Finanzierungstätigkeit						0,00	0,00	0,00
SA4	Saldo (4) Geldfluss aus der Finanzierungstätigkeit (35 – 36)						0,00	0,00	0,00
SA5	Saldo (5) Geldfluss aus der voranschlagswirksamen Gebarung (Saldo 3 + Saldo 4)						-5.588,96	-11.800,00	6.211,04

		MVAG		VCQU	Ergebnisrechnung			Finanzierungsrechnung		
		EH	FH		RA 2025	VA 2025	RA - VA	RA 2025	VA 2025	RA - VA
851035	Kläranlage									
Operative Gebarung										
6/851035+899000	Entnahmen aus Verrechnungsrücklagen zwischen operativer Gebarung und Projekten	2116	1		23.974,56	30.000,00	-6.025,44	0,00	0,00	0,00
SU 21 / 31	Summe Erträge / Einzahlungen operative Gebarung				23.974,56	30.000,00	-6.025,44	0,00	0,00	0,00
SU 22 / 32	Summe Aufwendungen / Auszahlungen operative Gebarung				0,00	0,00	0,00	0,00	0,00	0,00
SA 0 / SA 1	(0) Nettoergebnis (21 - 22) / (1) Geldfluss operative Gebarung (31 - 32)				23.974,56	30.000,00	-6.025,44	0,00	0,00	0,00
SU 23	Summe Haushaltsrücklagen				0,00	0,00	0,00	0,00	0,00	0,00
SA00	Nettoergebnis nach Zuw./Entn. Haushaltsrücklagen (Saldo 0 +/- SU23)				23.974,56	30.000,00	-6.025,44			
Investive Gebarung										
6/851035+307000	Kapitaltransfers von privaten Haushalten und privaten Organisationen ohne Erwerbszweck und andere		3334	1	0,00	0,00	0,00	0,00	15.000,00	-15.000,00
SU 33	Summe Einzahlungen investive Gebarung							0,00	15.000,00	-15.000,00
5/851035-042000	Amts-, Betriebs- und Geschäftsausstattung		3415	1	0,00	0,00	0,00	23.974,56	45.000,00	-21.025,44
SU 34	Summe Auszahlungen investive Gebarung							23.974,56	45.000,00	-21.025,44
SA2	Saldo (2) Geldfluss aus der Investiven Gebarung (33 - 34)							-23.974,56	-30.000,00	6.025,44
SA3	Saldo (3) Nettofinanzierungssaldo (Saldo 1 + Saldo 2)							-23.974,56	-30.000,00	6.025,44
Finanzierungstätigkeit										
SU 35	Summe Einzahlungen aus der Finanzierungstätigkeit							0,00	0,00	0,00
SU 36	Summe Auszahlungen aus der Finanzierungstätigkeit							0,00	0,00	0,00
SA4	Saldo (4) Geldfluss aus der Finanzierungstätigkeit (35 - 36)							0,00	0,00	0,00
SA5	Saldo (5) Geldfluss aus der voranschlagswirksamen Gebarung (Saldo 3 + Saldo 4)							-23.974,56	-30.000,00	6.025,44
851050	Kanalleitungen									
Operative Gebarung										
SU 21 / 31	Summe Erträge / Einzahlungen operative Gebarung				0,00	0,00	0,00	0,00	0,00	0,00
1/851050-680000	Planmäßige Abschreibung	2226			3.584,47	3.200,00	384,47	0,00	0,00	0,00
SU 22 / 32	Summe Aufwendungen / Auszahlungen operative Gebarung				3.584,47	3.200,00	384,47	0,00	0,00	0,00
SA 0 / SA 1	(0) Nettoergebnis (21 - 22) / (1) Geldfluss operative Gebarung (31 - 32)				-3.584,47	-3.200,00	-384,47	0,00	0,00	0,00
SU 23	Summe Haushaltsrücklagen				0,00	0,00	0,00	0,00	0,00	0,00
SA00	Nettoergebnis nach Zuw./Entn. Haushaltsrücklagen (Saldo 0 +/- SU23)				-3.584,47	-3.200,00	-384,47			
Investive Gebarung										
SU 33	Summe Einzahlungen investive Gebarung							0,00	0,00	0,00
1/851050-004000	Wasser- und Abwasserbauten und -anlagen		3412	2 40	0,00	0,00	0,00	0,00	1.000,00	-1.000,00
SU 34	Summe Auszahlungen investive Gebarung							0,00	1.000,00	-1.000,00

	MVAG	MVAG	VCQU	Ergebnisrechnung			Finanzierungsrechnung			
				EH	FH	RA 2025	VA 2025	RA - VA	RA 2025	VA 2025
SA2								0,00	-1.000,00	1.000,00
SA3								0,00	-1.000,00	1.000,00
Finanzierungstätigkeit										
SU 35								0,00	0,00	0,00
SU 36								0,00	0,00	0,00
SA4								0,00	0,00	0,00
SA5								0,00	-1.000,00	1.000,00
851060 ABA Regenwasserplan										
Operative Gebarung										
SU 21 / 31						0,00	0,00	0,00	0,00	0,00
SU 22 / 32						0,00	0,00	0,00	0,00	0,00
SA 0 / SA 1						0,00	0,00	0,00	0,00	0,00
6/851060+894001	Entnahmen von zweckgebundenen Haushaltsrücklagen	2301	1			36,38	0,00	36,38	0,00	0,00
SU 23	Summe Haushaltsrücklagen					36,38	0,00	36,38	0,00	0,00
SA00	Nettoergebnis nach Zuw./Entn. Haushaltsrücklagen (Saldo 0 +/- SU23)					36,38	0,00	36,38		
Investive Gebarung										
SU 33	Summe Einzahlungen investive Gebarung							0,00	0,00	0,00
SU 34	Summe Auszahlungen investive Gebarung							0,00	0,00	0,00
SA2	Saldo (2) Geldfluss aus der Investiven Gebarung (33 – 34)							0,00	0,00	0,00
SA3	Saldo (3) Nettofinanzierungssaldo (Saldo 1 + Saldo 2)							0,00	0,00	0,00
Finanzierungstätigkeit										
SU 35	Summe Einzahlungen aus der Finanzierungstätigkeit							0,00	0,00	0,00
SU 36	Summe Auszahlungen aus der Finanzierungstätigkeit							0,00	0,00	0,00
SA4	Saldo (4) Geldfluss aus der Finanzierungstätigkeit (35 – 36)							0,00	0,00	0,00
SA5	Saldo (5) Geldfluss aus der voranschlagswirksamen Gebarung (Saldo 3 + Saldo 4)							0,00	0,00	0,00
853 Betriebe für die Errichtung und Verwaltung von Wohn- und Geschäftsgebäuden										
853000 Betriebe für die Einrichtung und Verwaltung von Wohn- und Geschäftsgebäuden										
Operative Gebarung										
2/853000+861000	Annuitätenzuschuss NÖ LR DL Sanierung Gruberweg 165	2121	3121	15		6.596,76	0,00	6.596,76	6.596,76	0,00
SU 21 / 31	Summe Erträge / Einzahlungen operative Gebarung					6.596,76	0,00	6.596,76	6.596,76	0,00
1/853000-650000	Kreditzinsen Gemeindewohnhäuser	2241	3241	25		521,86	600,00	-78,14	521,86	600,00
1/853000-650500	Zinsen für Darlehen Sanierung Gruberweg 165	2241	3241	25		1.315,71	1.100,00	215,71	1.315,71	1.100,00
SU 22 / 32	Summe Aufwendungen / Auszahlungen operative Gebarung					1.837,57	1.700,00	137,57	1.837,57	1.700,00

		MVAG MVAG VCQU			Ergebnisrechnung			Finanzierungsrechnung		
		EH	FH		RA 2025	VA 2025	RA - VA	RA 2025	VA 2025	RA - VA
SA 0 / SA 1	(0) Nettoergebnis (21 - 22) / (1) Geldfluss operative Gebarung (31 - 32)				4.759,19	-1.700,00	6.459,19	4.759,19	-1.700,00	6.459,19
SU 23	Summe Haushaltsrücklagen				0,00	0,00	0,00	0,00	0,00	0,00
SA00	Nettoergebnis nach Zuw./Entn. Haushaltsrücklagen (Saldo 0 +/- SU23)				4.759,19	-1.700,00	6.459,19			
Investive Gebarung										
SU 33	Summe Einzahlungen investive Gebarung							0,00	0,00	0,00
SU 34	Summe Auszahlungen investive Gebarung							0,00	0,00	0,00
SA2	Saldo (2) Geldfluss aus der Investiven Gebarung (33 - 34)							0,00	0,00	0,00
SA3	Saldo (3) Nettofinanzierungssaldo (Saldo 1 + Saldo 2)							4.759,19	-1.700,00	6.459,19
Finanzierungstätigkeit										
SU 35	Summe Einzahlungen aus der Finanzierungstätigkeit							0,00	0,00	0,00
1/853000-346000	Darlehnstilgung Darlehn für Wohnäuser		3614	65	0,00	0,00	0,00	8.000,00	8.000,00	0,00
1/853000-346050	Darlehnstilgung Darlehn Sanierung Wohnhaus Gruberweg 165		3614	65	0,00	0,00	0,00	6.596,76	6.800,00	-203,24
SU 36	Summe Auszahlungen aus der Finanzierungstätigkeit							14.596,76	14.800,00	-203,24
SA4	Saldo (4) Geldfluss aus der Finanzierungstätigkeit (35 - 36)							-14.596,76	-14.800,00	203,24
SA5	Saldo (5) Geldfluss aus der voranschlagswirksamen Gebarung (Saldo 3 + Saldo 4)							-9.837,57	-16.500,00	6.662,43
853002 Hauptplatz 142 Gansfushaus										
Operative Gebarung										
SU 21 / 31	Summe Erträge / Einzahlungen operative Gebarung				0,00	0,00	0,00	0,00	0,00	0,00
1/853002-614000	InstandhaltungBetriebskosten	2224	3224	24	0,00	1.000,00	-1.000,00	0,00	1.000,00	-1.000,00
1/853002-670000	Versicherungen	2222	3222	24	733,26	1.000,00	-266,74	733,26	1.000,00	-266,74
1/853002-680000	Planmäßige Abschreibung	2226			5.065,60	5.100,00	-34,40	0,00	0,00	0,00
1/853002-683000	Verluste aus dem Abgang von Sachanlagen und immateriellen Vermögenswerten	2226			157.033,60	0,00	157.033,60	0,00	0,00	0,00
1/853002-711000	Gebühren für die Benützung von Gemeindevorrichtungen und -anlagen gemäß FAG	2225	3225		330,32	300,00	30,32	330,32	300,00	30,32
SU 22 / 32	Summe Aufwendungen / Auszahlungen operative Gebarung				163.162,78	7.400,00	155.762,78	1.063,58	2.300,00	-1.236,42
SA 0 / SA 1	(0) Nettoergebnis (21 - 22) / (1) Geldfluss operative Gebarung (31 - 32)				-163.162,78	-7.400,00	-155.762,78	-1.063,58	-2.300,00	1.236,42
SU 23	Summe Haushaltsrücklagen				0,00	0,00	0,00	0,00	0,00	0,00
SA00	Nettoergebnis nach Zuw./Entn. Haushaltsrücklagen (Saldo 0 +/- SU23)				-163.162,78	-7.400,00	-155.762,78			
Investive Gebarung										
SU 33	Summe Einzahlungen investive Gebarung							0,00	0,00	0,00
SU 34	Summe Auszahlungen investive Gebarung							0,00	0,00	0,00
SA2	Saldo (2) Geldfluss aus der Investiven Gebarung (33 - 34)							0,00	0,00	0,00
SA3	Saldo (3) Nettofinanzierungssaldo (Saldo 1 + Saldo 2)							-1.063,58	-2.300,00	1.236,42

		MVAG	MVAG	VCQU	Ergebnisrechnung			Finanzierungsrechnung		
		EH	FH		RA 2025	VA 2025	RA - VA	RA 2025	VA 2025	RA - VA
Finanzierungstätigkeit										
SU 35	Summe Einzahlungen aus der Finanzierungstätigkeit							0,00	0,00	0,00
SU 36	Summe Auszahlungen aus der Finanzierungstätigkeit							0,00	0,00	0,00
SA4	Saldo (4) Geldfluss aus der Finanzierungstätigkeit (35 – 36)							0,00	0,00	0,00
SA5	Saldo (5) Geldfluss aus der voranschlagswirksamen Gebarung (Saldo 3 + Saldo 4)							-1.063,58	-2.300,00	1.236,42
853003 Hauptplatz 137 Oswaldhaus										
Operative Gebarung										
6/853003+899000	Entnahmen aus Verrechnungsrücklagen zwischen operativer Gebarung und Projekten	2116		1	1.339,68	10.000,00	-8.660,32	0,00	0,00	0,00
SU 21 / 31	Summe Erträge / Einzahlungen operative Gebarung				1.339,68	10.000,00	-8.660,32	0,00	0,00	0,00
1/853003-614000	InstandhaltungBetriebskosten	2224	3224	24	0,00	300,00	-300,00	0,00	300,00	-300,00
1/853003-680000	Planmäßige Abschreibung	2226			11.380,00	11.400,00	-20,00	0,00	0,00	0,00
1/853003-711000	Gebühren für die Benützung von Gemeindeeinrichtungen und -anlagen gemäß FAG	2225	3225		185,70	200,00	-14,30	185,70	200,00	-14,30
SU 22 / 32	Summe Aufwendungen / Auszahlungen operative Gebarung				11.565,70	11.900,00	-334,30	185,70	500,00	-314,30
SA 0 / SA 1	(0) Nettoergebnis (21 - 22) / (1) Geldfluss operative Gebarung (31 – 32)				-10.226,02	-1.900,00	-8.326,02	-185,70	-500,00	314,30
SU 23	Summe Haushaltsrücklagen				0,00	0,00	0,00	0,00	0,00	0,00
SA00	Nettoergebnis nach Zuw./Entn. Haushaltsrücklagen (Saldo 0 +/- SU23)				-10.226,02	-1.900,00	-8.326,02			
Investive Gebarung										
SU 33	Summe Einzahlungen investive Gebarung							0,00	0,00	0,00
5/853003-000000	Bebaute Grundstücke		3412	1	0,00	0,00	0,00	1.339,68	10.000,00	-8.660,32
SU 34	Summe Auszahlungen investive Gebarung							1.339,68	10.000,00	-8.660,32
SA2	Saldo (2) Geldfluss aus der Investiven Gebarung (33 – 34)							-1.339,68	-10.000,00	8.660,32
SA3	Saldo (3) Nettofinanzierungssaldo (Saldo 1 + Saldo 2)							-1.525,38	-10.500,00	8.974,62
Finanzierungstätigkeit										
SU 35	Summe Einzahlungen aus der Finanzierungstätigkeit							0,00	0,00	0,00
SU 36	Summe Auszahlungen aus der Finanzierungstätigkeit							0,00	0,00	0,00
SA4	Saldo (4) Geldfluss aus der Finanzierungstätigkeit (35 – 36)							0,00	0,00	0,00
SA5	Saldo (5) Geldfluss aus der voranschlagswirksamen Gebarung (Saldo 3 + Saldo 4)							-1.525,38	-10.500,00	8.974,62
853004 Kalkberggasse 218-219										
Operative Gebarung										
2/853004+811000	Mieteinnahmen	2115	3115	14	55.245,60	31.000,00	24.245,60	55.245,60	31.000,00	24.245,60
SU 21 / 31	Summe Erträge / Einzahlungen operative Gebarung				55.245,60	31.000,00	24.245,60	55.245,60	31.000,00	24.245,60
1/853004-600000	Energiebezüge	2222	3222	24	16,47	0,00	16,47	16,47	0,00	16,47
1/853004-614000	Instandhaltungs- u. Betriebskosten	2224	3224	24	16.653,22	7.500,00	9.153,22	16.653,22	7.500,00	9.153,22

		MVAG MVAG VCQU			Ergebnisrechnung			Finanzierungsrechnung		
		EH	FH	VCQU	RA 2025	VA 2025	RA - VA	RA 2025	VA 2025	RA - VA
1/853004-614020	Sanierung von Wohnungen	2224	3224	24	0,00	25.000,00	-25.000,00	0,00	25.000,00	-25.000,00
1/853004-680000	Planmäßige Abschreibung	2226			53.223,16	53.200,00	23,16	0,00	0,00	0,00
SU 22 / 32	Summe Aufwendungen / Auszahlungen operative Gebarung				69.892,85	85.700,00	-15.807,15	16.669,69	32.500,00	-15.830,31
SA 0 / SA 1	(0) Nettoergebnis (21 - 22) / (1) Geldfluss operative Gebarung (31 - 32)				-14.647,25	-54.700,00	40.052,75	38.575,91	-1.500,00	40.075,91
SU 23	Summe Haushaltsrücklagen				0,00	0,00	0,00	0,00	0,00	0,00
SA00	Nettoergebnis nach Zuw./Entn. Haushaltsrücklagen (Saldo 0 +/- SU23)				-14.647,25	-54.700,00	40.052,75			
Investive Gebarung										
SU 33	Summe Einzahlungen investive Gebarung							0,00	0,00	0,00
SU 34	Summe Auszahlungen investive Gebarung							0,00	0,00	0,00
SA2	Saldo (2) Geldfluss aus der Investiven Gebarung (33 - 34)							0,00	0,00	0,00
SA3	Saldo (3) Nettofinanzierungssaldo (Saldo 1 + Saldo 2)							38.575,91	-1.500,00	40.075,91
Finanzierungstätigkeit										
SU 35	Summe Einzahlungen aus der Finanzierungstätigkeit							0,00	0,00	0,00
SU 36	Summe Auszahlungen aus der Finanzierungstätigkeit							0,00	0,00	0,00
SA4	Saldo (4) Geldfluss aus der Finanzierungstätigkeit (35 - 36)							0,00	0,00	0,00
SA5	Saldo (5) Geldfluss aus der voranschlagswirksamen Gebarung (Saldo 3 + Saldo 4)							38.575,91	-1.500,00	40.075,91
853005 Kalkberggasse 272										
Operative Gebarung										
2/853005+810000	Erlöse für Stromabgabe Photovoltaikanlage	2114	3114	13	2.663,74	3.000,00	-336,26	3.459,29	3.000,00	459,29
2/853005+811000	Mieteinnahmen	2115	3115	14	40.593,56	30.000,00	10.593,56	40.593,56	30.000,00	10.593,56
SU 21 / 31	Summe Erträge / Einzahlungen operative Gebarung				43.257,30	33.000,00	10.257,30	44.052,85	33.000,00	11.052,85
1/853005-600000	Energiebezüge	2222	3222	24	41,08	0,00	41,08	38,86	0,00	38,86
1/853005-614000	Instandhaltungs- u. Betriebskosten	2224	3224	24	13.929,46	10.000,00	3.929,46	14.297,95	10.000,00	4.297,95
1/853005-680000	Planmäßige Abschreibung	2226			35.330,83	35.300,00	30,83	0,00	0,00	0,00
SU 22 / 32	Summe Aufwendungen / Auszahlungen operative Gebarung				49.301,37	45.300,00	4.001,37	14.336,81	10.000,00	4.336,81
SA 0 / SA 1	(0) Nettoergebnis (21 - 22) / (1) Geldfluss operative Gebarung (31 - 32)				-6.044,07	-12.300,00	6.255,93	29.716,04	23.000,00	6.716,04
SU 23	Summe Haushaltsrücklagen				0,00	0,00	0,00	0,00	0,00	0,00
SA00	Nettoergebnis nach Zuw./Entn. Haushaltsrücklagen (Saldo 0 +/- SU23)				-6.044,07	-12.300,00	6.255,93			
Investive Gebarung										
SU 33	Summe Einzahlungen investive Gebarung							0,00	0,00	0,00
SU 34	Summe Auszahlungen investive Gebarung							0,00	0,00	0,00
SA2	Saldo (2) Geldfluss aus der Investiven Gebarung (33 - 34)							0,00	0,00	0,00
SA3	Saldo (3) Nettofinanzierungssaldo (Saldo 1 + Saldo 2)							29.716,04	23.000,00	6.716,04
Finanzierungstätigkeit										
SU 35	Summe Einzahlungen aus der Finanzierungstätigkeit							0,00	0,00	0,00
SU 36	Summe Auszahlungen aus der Finanzierungstätigkeit							0,00	0,00	0,00

		MVAG MVAG VCQU			Ergebnisrechnung			Finanzierungsrechnung		
		EH	FH		RA 2025	VA 2025	RA - VA	RA 2025	VA 2025	RA - VA
SA4	Saldo (4) Geldfluss aus der Finanzierungstätigkeit (35 – 36)							0,00	0,00	0,00
SA5	Saldo (5) Geldfluss aus der voranschlagswirksamen Gebarung (Saldo 3 + Saldo 4)							29.716,04	23.000,00	6.716,04
853006	Gruberweg 165									
Operative Gebarung										
2/853006+811000	Mieteinnahmen	2115	3115	14	22.599,75	7.500,00	15.099,75	22.599,75	7.500,00	15.099,75
6/853006+899000	Entnahmen aus Verrechnungsrücklagen zwischen operativer Gebarung und Projekten	2116		1	57.788,46	57.800,00	-11,54	0,00	0,00	0,00
SU 21 / 31	Summe Erträge / Einzahlungen operative Gebarung				80.388,21	65.300,00	15.088,21	22.599,75	7.500,00	15.099,75
1/853006-600000	Energiebezüge	2222	3222		6,73	0,00	6,73	6,73	0,00	6,73
1/853006-614000	Instandhaltungs- u. Betriebskosten	2224	3224	24	7.701,68	5.000,00	2.701,68	7.701,68	5.000,00	2.701,68
1/853006-680000	Planmäßige Abschreibung	2226			15.323,25	13.700,00	1.623,25	0,00	0,00	0,00
SU 22 / 32	Summe Aufwendungen / Auszahlungen operative Gebarung				23.031,66	18.700,00	4.331,66	7.708,41	5.000,00	2.708,41
SA 0 / SA 1	(0) Nettoergebnis (21 - 22) / (1) Geldfluss operative Gebarung (31 – 32)				57.356,55	46.600,00	10.756,55	14.891,34	2.500,00	12.391,34
SU 23	Summe Haushaltsrücklagen				0,00	0,00	0,00	0,00	0,00	0,00
SA00	Nettoergebnis nach Zuw./Entn. Haushaltsrücklagen (Saldo 0 +/- SU23)				57.356,55	46.600,00	10.756,55			
Investive Gebarung										
SU 33	Summe Einzahlungen investive Gebarung							0,00	0,00	0,00
5/853006-010000	Instandsetzung Whg. Gruberweg 165		3413	1	0,00	0,00	0,00	16.462,36	16.500,00	-37,64
SU 34	Summe Auszahlungen investive Gebarung							16.462,36	16.500,00	-37,64
SA2	Saldo (2) Geldfluss aus der Investiven Gebarung (33 – 34)							-16.462,36	-16.500,00	37,64
SA3	Saldo (3) Nettofinanzierungssaldo (Saldo 1 + Saldo 2)							-1.571,02	-14.000,00	12.428,98
Finanzierungstätigkeit										
SU 35	Summe Einzahlungen aus der Finanzierungstätigkeit							0,00	0,00	0,00
SU 36	Summe Auszahlungen aus der Finanzierungstätigkeit							0,00	0,00	0,00
SA4	Saldo (4) Geldfluss aus der Finanzierungstätigkeit (35 – 36)							0,00	0,00	0,00
SA5	Saldo (5) Geldfluss aus der voranschlagswirksamen Gebarung (Saldo 3 + Saldo 4)							-1.571,02	-14.000,00	12.428,98
853007	Hauptstraße 60, 187 u. 187a									
Operative Gebarung										
2/853007+811000	Mieteinnahmen	2115	3115	14	1.889,88	12.000,00	-10.110,12	1.889,88	12.000,00	-10.110,12
6/853007+899000	Entnahmen aus Verrechnungsrücklagen zwischen operativer Gebarung und Projekten	2116		1	0,00	20.000,00	-20.000,00	0,00	0,00	0,00
SU 21 / 31	Summe Erträge / Einzahlungen operative Gebarung				1.889,88	32.000,00	-30.110,12	1.889,88	12.000,00	-10.110,12
1/853007-614000	Instandhaltung Betriebskosten	2224	3224	24	3.273,68	1.500,00	1.773,68	3.273,68	1.500,00	1.773,68
1/853007-680000	Planmäßige Abschreibung	2226			20.380,00	20.400,00	-20,00	0,00	0,00	0,00
SU 22 / 32	Summe Aufwendungen / Auszahlungen operative Gebarung				23.653,68	21.900,00	1.753,68	3.273,68	1.500,00	1.773,68

	MVAG	MVAG VCQU		Ergebnisrechnung			Finanzierungsrechnung				
		EH	FH	RA 2025	VA 2025	RA - VA	RA 2025	VA 2025	RA - VA		
SA 0 / SA 1		(0) Nettoergebnis (21 - 22) / (1) Geldfluss operative Gebarung (31 - 32)			-21.763,80	10.100,00	-31.863,80	-1.383,80	10.500,00	-11.883,80	
SU 23		Summe Haushaltsrücklagen			0,00	0,00	0,00	0,00	0,00	0,00	
SA00		Nettoergebnis nach Zuw./Entn. Haushaltsrücklagen (Saldo 0 +/- SU23)			-21.763,80	10.100,00	-31.863,80				
Investive Gebarung											
SU 33		Summe Einzahlungen investive Gebarung						0,00	0,00	0,00	
5/853007-010000		Gebäude und Bauten	3413	1	0,00	0,00	0,00	0,00	20.000,00	-20.000,00	
SU 34		Summe Auszahlungen investive Gebarung						0,00	20.000,00	-20.000,00	
SA2		Saldo (2) Geldfluss aus der Investiven Gebarung (33 - 34)						0,00	-20.000,00	20.000,00	
SA3		Saldo (3) Nettofinanzierungssaldo (Saldo 1 + Saldo 2)						-1.383,80	-9.500,00	8.116,20	
Finanzierungstätigkeit											
SU 35		Summe Einzahlungen aus der Finanzierungstätigkeit						0,00	0,00	0,00	
SU 36		Summe Auszahlungen aus der Finanzierungstätigkeit						0,00	0,00	0,00	
SA4		Saldo (4) Geldfluss aus der Finanzierungstätigkeit (35 - 36)						0,00	0,00	0,00	
SA5		Saldo (5) Geldfluss aus der voranschlagswirksamen Gebarung (Saldo 3 + Saldo 4)						-1.383,80	-9.500,00	8.116,20	
853008		Hauptplatz 66, Wohnung Top 1									
Operative Gebarung											
2/853008+811000		Mieteinnahmen	2115	3115	14	3.105,18	3.600,00	-494,82	3.105,18	3.600,00	-494,82
SU 21 / 31		Summe Erträge / Einzahlungen operative Gebarung			3.105,18	3.600,00	-494,82	3.105,18	3.600,00	-494,82	
1/853008-614000		InstandhaltungBetriebskosten	2224	3224	24	-2.701,92	1.500,00	-4.201,92	-2.701,92	1.500,00	-4.201,92
1/853008-680000		Planmäßige Abschreibung	2226			2.000,00	2.000,00	0,00	0,00	0,00	0,00
1/853008-683000		Verluste aus dem Abgang von Sachanlagen und immateriellen Vermögenswerten	2226			57.000,00	0,00	57.000,00	0,00	0,00	0,00
SU 22 / 32		Summe Aufwendungen / Auszahlungen operative Gebarung			56.298,08	3.500,00	52.798,08	-2.701,92	1.500,00	-4.201,92	
SA 0 / SA 1		(0) Nettoergebnis (21 - 22) / (1) Geldfluss operative Gebarung (31 - 32)			-53.192,90	100,00	-53.292,90	5.807,10	2.100,00	3.707,10	
SU 23		Summe Haushaltsrücklagen			0,00	0,00	0,00	0,00	0,00	0,00	
SA00		Nettoergebnis nach Zuw./Entn. Haushaltsrücklagen (Saldo 0 +/- SU23)			-53.192,90	100,00	-53.292,90				
Investive Gebarung											
SU 33		Summe Einzahlungen investive Gebarung						0,00	0,00	0,00	
SU 34		Summe Auszahlungen investive Gebarung						0,00	0,00	0,00	
SA2		Saldo (2) Geldfluss aus der Investiven Gebarung (33 - 34)						0,00	0,00	0,00	
SA3		Saldo (3) Nettofinanzierungssaldo (Saldo 1 + Saldo 2)						5.807,10	2.100,00	3.707,10	
Finanzierungstätigkeit											
SU 35		Summe Einzahlungen aus der Finanzierungstätigkeit						0,00	0,00	0,00	
SU 36		Summe Auszahlungen aus der Finanzierungstätigkeit						0,00	0,00	0,00	
SA4		Saldo (4) Geldfluss aus der Finanzierungstätigkeit (35 - 36)						0,00	0,00	0,00	

		MVAG MVAG VCQU			Ergebnisrechnung			Finanzierungsrechnung		
		EH	FH		RA 2025	VA 2025	RA - VA	RA 2025	VA 2025	RA - VA
SA5	Saldo (5) Geldfluss aus der voranschlagswirksamen Gebarung (Saldo 3 + Saldo 4)							5.807,10	2.100,00	3.707,10
853010	Hauptstraße 115 (ehem. Arzthaus)									
	Operative Gebarung									
2/853010+811000	Arzthaus - Einnahmen aus Vermietung	2115	3115	14	25.732,45	10.500,00	15.232,45	25.732,45	10.500,00	15.232,45
SU 21 / 31	Summe Erträge / Einzahlungen operative Gebarung				25.732,45	10.500,00	15.232,45	25.732,45	10.500,00	15.232,45
1/853010-600000	Energiebezüge, Strom	2222	3222	24	43,90	0,00	43,90	43,90	0,00	43,90
1/853010-614000	Instandhaltung, Betriebskosten Arzthaus	2224	3224	24	8.592,39	3.500,00	5.092,39	8.592,39	3.500,00	5.092,39
1/853010-650000	Ankauf Gemeindearzt haus - DL.Zinsen	2241	3241	25	1.283,34	1.300,00	-16,66	1.283,34	1.300,00	-16,66
1/853010-680000	Planmäßige Abschreibung	2226			1.236,52	1.200,00	36,52	0,00	0,00	0,00
SU 22 / 32	Summe Aufwendungen / Auszahlungen operative Gebarung				11.156,15	6.000,00	5.156,15	9.919,63	4.800,00	5.119,63
SA 0 / SA 1	(0) Nettoergebnis (21 - 22) / (1) Geldfluss operative Gebarung (31 - 32)				14.576,30	4.500,00	10.076,30	15.812,82	5.700,00	10.112,82
SU 23	Summe Haushaltsrücklagen				0,00	0,00	0,00	0,00	0,00	0,00
SA00	Nettoergebnis nach Zuw./Entn. Haushaltsrücklagen (Saldo 0 +/- SU23)				14.576,30	4.500,00	10.076,30			
	Investive Gebarung									
SU 33	Summe Einzahlungen investive Gebarung							0,00	0,00	0,00
SU 34	Summe Auszahlungen investive Gebarung							0,00	0,00	0,00
SA2	Saldo (2) Geldfluss aus der Investiven Gebarung (33 - 34)							0,00	0,00	0,00
SA3	Saldo (3) Nettofinanzierungssaldo (Saldo 1 + Saldo 2)							15.812,82	5.700,00	10.112,82
	Finanzierungstätigkeit									
SU 35	Summe Einzahlungen aus der Finanzierungstätigkeit							0,00	0,00	0,00
1/853010-341100	Tilgung Landesförderung Arzt hausbau		3611	64	0,00	0,00	0,00	3.600,39	3.600,00	0,39
1/853010-346000	Darlehnstilgung für Darlehn Arzt hausumbau		3614	65	0,00	0,00	0,00	1.787,49	1.800,00	-12,51
SU 36	Summe Auszahlungen aus der Finanzierungstätigkeit							5.387,88	5.400,00	-12,12
SA4	Saldo (4) Geldfluss aus der Finanzierungstätigkeit (35 - 36)							-5.387,88	-5.400,00	12,12
SA5	Saldo (5) Geldfluss aus der voranschlagswirksamen Gebarung (Saldo 3 + Saldo 4)							10.424,94	300,00	10.124,94
853011	Verkauf Gansfußhaus									
	Operative Gebarung									
6/853011+802000	Veräußerungen von Gebäuden und Bauten	2116		1	188.753,00	190.000,00	-1.247,00	0,00	0,00	0,00
SU 21 / 31	Summe Erträge / Einzahlungen operative Gebarung				188.753,00	190.000,00	-1.247,00	0,00	0,00	0,00
5/853011-799000	Zuweisungen an Verrechnungsrücklagen zwischen operativer Gebarung und Projekten	2225		1	115.612,14	158.300,00	-42.687,86	0,00	0,00	0,00
SU 22 / 32	Summe Aufwendungen / Auszahlungen operative Gebarung				115.612,14	158.300,00	-42.687,86	0,00	0,00	0,00
SA 0 / SA 1	(0) Nettoergebnis (21 - 22) / (1) Geldfluss operative Gebarung (31 - 32)				73.140,86	31.700,00	41.440,86	0,00	0,00	0,00
SU 23	Summe Haushaltsrücklagen				0,00	0,00	0,00	0,00	0,00	0,00

		MVAG		VCQU	Ergebnisrechnung			Finanzierungsrechnung		
		EH	FH		RA 2025	VA 2025	RA - VA	RA 2025	VA 2025	RA - VA
SA00	Nettoergebnis nach Zuw./Entn. Haushaltsrücklagen (Saldo 0 +/- SU23)				73.140,86	31.700,00	41.440,86			
Investive Gebarung										
6/853011+802000	Veräußerungen von Gebäuden und Bauten		3313	1	0,00	0,00	0,00	188.753,00	190.000,00	-1.247,00
SU 33	Summe Einzahlungen investive Gebarung							188.753,00	190.000,00	-1.247,00
SU 34	Summe Auszahlungen investive Gebarung							0,00	0,00	0,00
SA2	Saldo (2) Geldfluss aus der Investiven Gebarung (33 – 34)							188.753,00	190.000,00	-1.247,00
SA3	Saldo (3) Nettofinanzierungssaldo (Saldo 1 + Saldo 2)							188.753,00	190.000,00	-1.247,00
Finanzierungstätigkeit										
SU 35	Summe Einzahlungen aus der Finanzierungstätigkeit							0,00	0,00	0,00
SU 36	Summe Auszahlungen aus der Finanzierungstätigkeit							0,00	0,00	0,00
SA4	Saldo (4) Geldfluss aus der Finanzierungstätigkeit (35 – 36)							0,00	0,00	0,00
SA5	Saldo (5) Geldfluss aus der voranschlagswirksamen Gebarung (Saldo 3 + Saldo 4)							188.753,00	190.000,00	-1.247,00
853012	Verkauf von Whg. Hauptplatz 66/1/1									
Operative Gebarung										
6/853012+802000	Veräußerungen von Gebäuden und Bauten	2116		1	95.892,00	100.000,00	-4.108,00	0,00	0,00	0,00
SU 21 / 31	Summe Erträge / Einzahlungen operative Gebarung				95.892,00	100.000,00	-4.108,00	0,00	0,00	0,00
5/853012-799000	Zuweisungen an Verrechnungsrücklagen zwischen operativer Gebarung und Projekten	2225		1	95.892,00	100.000,00	-4.108,00	0,00	0,00	0,00
SU 22 / 32	Summe Aufwendungen / Auszahlungen operative Gebarung				95.892,00	100.000,00	-4.108,00	0,00	0,00	0,00
SA 0 / SA 1	(0) Nettoergebnis (21 - 22) / (1) Geldfluss operative Gebarung (31 – 32)				0,00	0,00	0,00	0,00	0,00	0,00
SU 23	Summe Haushaltsrücklagen				0,00	0,00	0,00	0,00	0,00	0,00
SA00	Nettoergebnis nach Zuw./Entn. Haushaltsrücklagen (Saldo 0 +/- SU23)				0,00	0,00	0,00			
Investive Gebarung										
6/853012+802000	Veräußerungen von Gebäuden und Bauten		3313	1	0,00	0,00	0,00	95.892,00	100.000,00	-4.108,00
SU 33	Summe Einzahlungen investive Gebarung							95.892,00	100.000,00	-4.108,00
SU 34	Summe Auszahlungen investive Gebarung							0,00	0,00	0,00
SA2	Saldo (2) Geldfluss aus der Investiven Gebarung (33 – 34)							95.892,00	100.000,00	-4.108,00
SA3	Saldo (3) Nettofinanzierungssaldo (Saldo 1 + Saldo 2)							95.892,00	100.000,00	-4.108,00
Finanzierungstätigkeit										
SU 35	Summe Einzahlungen aus der Finanzierungstätigkeit							0,00	0,00	0,00
SU 36	Summe Auszahlungen aus der Finanzierungstätigkeit							0,00	0,00	0,00
SA4	Saldo (4) Geldfluss aus der Finanzierungstätigkeit (35 – 36)							0,00	0,00	0,00
SA5	Saldo (5) Geldfluss aus der voranschlagswirksamen Gebarung (Saldo 3 + Saldo 4)							95.892,00	100.000,00	-4.108,00

		MVAG MVAG VCQU			Ergebnisrechnung			Finanzierungsrechnung		
		EH	FH		RA 2025	VA 2025	RA - VA	RA 2025	VA 2025	RA - VA
853021	Kalkberggasse 193 Schulwarthaus									
Operative Gebarung										
2/853021+811000	Mieteinnahmen	2115	3115	14	3.600,00	3.600,00	0,00	3.600,00	3.600,00	0,00
SU 21 / 31	Summe Erträge / Einzahlungen operative Gebarung				3.600,00	3.600,00	0,00	3.600,00	3.600,00	0,00
1/853021-614000	Instandhaltungs- u. Betriebskosten Schulwarthaus	2224	3224	24	490,94	1.000,00	-509,06	490,94	1.000,00	-509,06
SU 22 / 32	Summe Aufwendungen / Auszahlungen operative Gebarung				490,94	1.000,00	-509,06	490,94	1.000,00	-509,06
SA 0 / SA 1	(0) Nettoergebnis (21 - 22) / (1) Geldfluss operative Gebarung (31 – 32)				3.109,06	2.600,00	509,06	3.109,06	2.600,00	509,06
SU 23	Summe Haushaltsrücklagen				0,00	0,00	0,00	0,00	0,00	0,00
SA00	Nettoergebnis nach Zuw./Entn. Haushaltsrücklagen (Saldo 0 +/- SU23)				3.109,06	2.600,00	509,06			
Investive Gebarung										
SU 33	Summe Einzahlungen investive Gebarung							0,00	0,00	0,00
SU 34	Summe Auszahlungen investive Gebarung							0,00	0,00	0,00
SA2	Saldo (2) Geldfluss aus der Investiven Gebarung (33 – 34)							0,00	0,00	0,00
SA3	Saldo (3) Nettofinanzierungssaldo (Saldo 1 + Saldo 2)							3.109,06	2.600,00	509,06
Finanzierungstätigkeit										
SU 35	Summe Einzahlungen aus der Finanzierungstätigkeit							0,00	0,00	0,00
SU 36	Summe Auszahlungen aus der Finanzierungstätigkeit							0,00	0,00	0,00
SA4	Saldo (4) Geldfluss aus der Finanzierungstätigkeit (35 – 36)							0,00	0,00	0,00
SA5	Saldo (5) Geldfluss aus der voranschlagswirksamen Gebarung (Saldo 3 + Saldo 4)							3.109,06	2.600,00	509,06

		MVAG	MVAG	VCQU	Ergebnisrechnung			Finanzierungsrechnung		
		EH	FH		RA 2025	VA 2025	RA - VA	RA 2025	VA 2025	RA - VA
9 Finanzwirtschaft										
90	Gesonderte Verwaltung									
900	Gesonderte Verwaltung									
900000	Gesonderte Verwaltung Finanzverwaltung									
Operative Gebarung										
2/900000+816000	Kostenbeiträge Jagdpacht	2114	3114		2.135,92	2.100,00	35,92	2.135,92	2.100,00	35,92
SU 21 / 31	Summe Erträge / Einzahlungen operative Gebarung				2.135,92	2.100,00	35,92	2.135,92	2.100,00	35,92
SU 22 / 32	Summe Aufwendungen / Auszahlungen operative Gebarung				0,00	0,00	0,00	0,00	0,00	0,00
SA 0 / SA 1	(0) Nettoergebnis (21 - 22) / (1) Geldfluss operative Gebarung (31 - 32)				2.135,92	2.100,00	35,92	2.135,92	2.100,00	35,92
2/900000+895001	Entnahmen von allgemeinen Haushaltsrücklagen	2301			46,94	0,00	46,94	0,00	0,00	0,00
1/900000-795001	Zuweisung an allgemeine Haushaltsrücklagen mit ZM	2401			700.000,00	700.000,00	0,00	0,00	0,00	0,00
SU 23	Summe Haushaltsrücklagen				-699.953,06	-700.000,00	46,94	0,00	0,00	0,00
SA00	Nettoergebnis nach Zuw./Entn. Haushaltsrücklagen (Saldo 0 +/- SU23)				-697.817,14	-697.900,00	82,86			
Investive Gebarung										
SU 33	Summe Einzahlungen investive Gebarung							0,00	0,00	0,00
1/900000-020000	Ankauf von Maschinen, EDV Aufwand	3414	2	41	0,00	0,00	0,00	0,00	1.000,00	-1.000,00
SU 34	Summe Auszahlungen investive Gebarung							0,00	1.000,00	-1.000,00
SA2	Saldo (2) Geldfluss aus der Investiven Gebarung (33 - 34)							0,00	-1.000,00	1.000,00
SA3	Saldo (3) Nettofinanzierungssaldo (Saldo 1 + Saldo 2)							2.135,92	1.100,00	1.035,92
Finanzierungstätigkeit										
SU 35	Summe Einzahlungen aus der Finanzierungstätigkeit							0,00	0,00	0,00
SU 36	Summe Auszahlungen aus der Finanzierungstätigkeit							0,00	0,00	0,00
SA4	Saldo (4) Geldfluss aus der Finanzierungstätigkeit (35 - 36)							0,00	0,00	0,00
SA5	Saldo (5) Geldfluss aus der voranschlagswirksamen Gebarung (Saldo 3 + Saldo 4)							2.135,92	1.100,00	1.035,92
91	Kapitalvermögen und Stiftungen ohne eigene Rechtspersönlichkeit									
910	Geldverkehr									
910000	Geldverkehr									
Operative Gebarung										
SU 21 / 31	Summe Erträge / Einzahlungen operative Gebarung				0,00	0,00	0,00	0,00	0,00	0,00
1/910000-659000	Geldverkehrsspesen (Gebühren und Zinsen)	2244	3244	24	6.628,07	5.500,00	1.128,07	6.568,17	5.500,00	1.068,17
1/910000-710000	Öffentliche Abgaben, ohne Gebühren gemäß FAG	2225	3225	24	0,00	100,00	-100,00	0,00	100,00	-100,00

		MVAG			Ergebnisrechnung			Finanzierungsrechnung		
		EH	FH	VCQU	RA 2025	VA 2025	RA - VA	RA 2025	VA 2025	RA - VA
1/910000-729000	Sonstige Ausgaben	2225	3225	24	0,00	500,00	-500,00	0,00	500,00	-500,00
SU 22 / 32	Summe Aufwendungen / Auszahlungen operative Gebarung				6.628,07	6.100,00	528,07	6.568,17	6.100,00	468,17
SA 0 / SA 1	(0) Nettoergebnis (21 - 22) / (1) Geldfluss operative Gebarung (31 - 32)				-6.628,07	-6.100,00	-528,07	-6.568,17	-6.100,00	-468,17
SU 23	Summe Haushaltsrücklagen				0,00	0,00	0,00	0,00	0,00	0,00
SA00	Nettoergebnis nach Zuw./Entn. Haushaltsrücklagen (Saldo 0 +/- SU23)				-6.628,07	-6.100,00	-528,07			
Investive Gebarung										
SU 33	Summe Einzahlungen investive Gebarung							0,00	0,00	0,00
SU 34	Summe Auszahlungen investive Gebarung							0,00	0,00	0,00
SA2	Saldo (2) Geldfluss aus der Investiven Gebarung (33 - 34)							0,00	0,00	0,00
SA3	Saldo (3) Nettofinanzierungssaldo (Saldo 1 + Saldo 2)							-6.568,17	-6.100,00	-468,17
Finanzierungstätigkeit										
SU 35	Summe Einzahlungen aus der Finanzierungstätigkeit							0,00	0,00	0,00
SU 36	Summe Auszahlungen aus der Finanzierungstätigkeit							0,00	0,00	0,00
SA4	Saldo (4) Geldfluss aus der Finanzierungstätigkeit (35 - 36)							0,00	0,00	0,00
SA5	Saldo (5) Geldfluss aus der voranschlagswirksamen Gebarung (Saldo 3 + Saldo 4)							-6.568,17	-6.100,00	-468,17
92 Öffentliche Abgaben										
920	Ausschließliche Gemeindeabgaben									
920000	Ausschließliche Gemeindeabgaben									
Operative Gebarung										
2/920000+830000	Grundsteuer A	2111	3111	10	21.349,56	21.500,00	-150,44	21.249,50	21.500,00	-250,50
2/920000+831000	Grundsteuer B	2111	3111	10	234.057,77	234.000,00	57,77	231.862,77	234.000,00	-2.137,23
2/920000+833000	Kommunalsteuer	2111	3111	10	734.372,31	570.000,00	164.372,31	719.638,88	570.000,00	149.638,88
2/920000+838000	Hundeabgabe	2111	3111	10	10.754,48	10.500,00	254,48	11.041,02	10.500,00	541,02
2/920000+841000	Gebrauchsabgabe	2111	3111	10	52.233,00	40.000,00	12.233,00	78.637,00	40.000,00	38.637,00
2/920000+849000	Nebenansprüche (Mahngebühren)	2111	3111	10	3.241,08	3.400,00	-158,92	5.328,06	3.400,00	1.928,06
2/920000+850000	Aufschließungsabgabe	2111	3111	10	189.565,20	190.000,00	-434,80	232.366,36	210.000,00	22.366,36
2/920000+856000	Verwaltungsabgaben, Totenbeschauggebühren	2111	3111	10	7.954,07	7.000,00	954,07	7.904,77	7.000,00	904,77
2/920000+857000	Kommissionsgebühren	2111	3111	10	0,00	100,00	-100,00	0,00	100,00	-100,00
SU 21 / 31	Summe Erträge / Einzahlungen operative Gebarung				1.253.527,47	1.076.500,00	177.027,47	1.308.028,36	1.096.500,00	211.528,36
SU 22 / 32	Summe Aufwendungen / Auszahlungen operative Gebarung				0,00	0,00	0,00	0,00	0,00	0,00
SA 0 / SA 1	(0) Nettoergebnis (21 - 22) / (1) Geldfluss operative Gebarung (31 - 32)				1.253.527,47	1.076.500,00	177.027,47	1.308.028,36	1.096.500,00	211.528,36
SU 23	Summe Haushaltsrücklagen				0,00	0,00	0,00	0,00	0,00	0,00
SA00	Nettoergebnis nach Zuw./Entn. Haushaltsrücklagen (Saldo 0 +/- SU23)				1.253.527,47	1.076.500,00	177.027,47			
Investive Gebarung										
SU 33	Summe Einzahlungen investive Gebarung							0,00	0,00	0,00

		MVAG			Ergebnisrechnung			Finanzierungsrechnung		
		EH	FH	VCQU	RA 2025	VA 2025	RA - VA	RA 2025	VA 2025	RA - VA
SU 34	Summe Auszahlungen investive Gebarung							0,00	0,00	0,00
SA2	Saldo (2) Geldfluss aus der Investiven Gebarung (33 – 34)							0,00	0,00	0,00
SA3	Saldo (3) Nettofinanzierungssaldo (Saldo 1 + Saldo 2)							1.308.028,36	1.096.500,00	211.528,36
Finanzierungstätigkeit										
SU 35	Summe Einzahlungen aus der Finanzierungstätigkeit							0,00	0,00	0,00
SU 36	Summe Auszahlungen aus der Finanzierungstätigkeit							0,00	0,00	0,00
SA4	Saldo (4) Geldfluss aus der Finanzierungstätigkeit (35 – 36)							0,00	0,00	0,00
SA5	Saldo (5) Geldfluss aus der voranschlagswirksamen Gebarung (Saldo 3 + Saldo 4)							1.308.028,36	1.096.500,00	211.528,36
921	Zwischen Ländern und Gemeinden geteilte Abgaben									
921000	Zwischen Ländern und Gemeinden geteilte Abgaben									
Operative Gebarung										
2/921000+834000	Fremdenverkehrsabgaben	2111	3111	10	2.529,50	3.500,00	-970,50	2.529,50	3.500,00	-970,50
2/921000+843000	Landschaftsabgabe Anteil Gemeinde von NÖ LR	2111	3111	10	2.333,30	2.300,00	33,30	2.333,30	2.300,00	33,30
2/921000+861000	Ersatz Covid 19 Interessentenbeitrag von Land NÖ	2121	3121	15	26.792,30	13.300,00	13.492,30	26.792,30	13.300,00	13.492,30
SU 21 / 31	Summe Erträge / Einzahlungen operative Gebarung				31.655,10	19.100,00	12.555,10	31.655,10	19.100,00	12.555,10
SU 22 / 32	Summe Aufwendungen / Auszahlungen operative Gebarung				0,00	0,00	0,00	0,00	0,00	0,00
SA 0 / SA 1	(0) Nettoergebnis (21 - 22) / (1) Geldfluss operative Gebarung (31 – 32)				31.655,10	19.100,00	12.555,10	31.655,10	19.100,00	12.555,10
SU 23	Summe Haushaltsrücklagen				0,00	0,00	0,00	0,00	0,00	0,00
SA00	Nettoergebnis nach Zuw./Entn. Haushaltsrücklagen (Saldo 0 +/- SU23)				31.655,10	19.100,00	12.555,10			
Investive Gebarung										
SU 33	Summe Einzahlungen investive Gebarung							0,00	0,00	0,00
SU 34	Summe Auszahlungen investive Gebarung							0,00	0,00	0,00
SA2	Saldo (2) Geldfluss aus der Investiven Gebarung (33 – 34)							0,00	0,00	0,00
SA3	Saldo (3) Nettofinanzierungssaldo (Saldo 1 + Saldo 2)							31.655,10	19.100,00	12.555,10
Finanzierungstätigkeit										
SU 35	Summe Einzahlungen aus der Finanzierungstätigkeit							0,00	0,00	0,00
SU 36	Summe Auszahlungen aus der Finanzierungstätigkeit							0,00	0,00	0,00
SA4	Saldo (4) Geldfluss aus der Finanzierungstätigkeit (35 – 36)							0,00	0,00	0,00
SA5	Saldo (5) Geldfluss aus der voranschlagswirksamen Gebarung (Saldo 3 + Saldo 4)							31.655,10	19.100,00	12.555,10
925	Ertragsanteile an gemeinschaftlichen Bundesabgaben									
925000	Ertragsanteile an gemeinschaftliche n Bundesabgaben									
Operative Gebarung										
2/925000+859400	Ertragsanteile	2112	3112	11	2.722.023,93	2.694.000,00	28.023,93	2.722.023,93	2.694.000,00	28.023,93
SU 21 / 31	Summe Erträge / Einzahlungen operative Gebarung				2.722.023,93	2.694.000,00	28.023,93	2.722.023,93	2.694.000,00	28.023,93

	MVAG	MVAG	VCQU	Ergebnisrechnung			Finanzierungsrechnung				
				EH	FH	RA 2025	VA 2025	RA - VA	RA 2025	VA 2025	RA - VA
SU 22 / 32						0,00	0,00	0,00	0,00	0,00	0,00
SA 0 / SA 1						2.722.023,93	2.694.000,00	28.023,93	2.722.023,93	2.694.000,00	28.023,93
SU 23						0,00	0,00	0,00	0,00	0,00	0,00
SA00						2.722.023,93	2.694.000,00	28.023,93			
Investive Gebarung											
SU 33									0,00	0,00	0,00
SU 34									0,00	0,00	0,00
SA2									0,00	0,00	0,00
SA3									2.722.023,93	2.694.000,00	28.023,93
Finanzierungstätigkeit											
SU 35									0,00	0,00	0,00
SU 36									0,00	0,00	0,00
SA4									0,00	0,00	0,00
SA5									2.722.023,93	2.694.000,00	28.023,93
94 Finanzzuweisungen und Zuschüsse											
940 Bedarfszuweisungen											
940000 Bedarfszuweisungen											
Operative Gebarung											
2/940000+860000	Lfd.Transferzahlg. vom Bund, BZI	2121	3121	15		0,00	35.000,00	-35.000,00	0,00	35.000,00	-35.000,00
2/940000+861000	Transfers von Ländern, Landesfonds und Landeskammern	2121	3121	15		98.037,12	90.000,00	8.037,12	98.037,12	90.000,00	8.037,12
SU 21 / 31	Summe Erträge / Einzahlungen operative Gebarung					98.037,12	125.000,00	-26.962,88	98.037,12	125.000,00	-26.962,88
SU 22 / 32	Summe Aufwendungen / Auszahlungen operative Gebarung					0,00	0,00	0,00	0,00	0,00	0,00
SA 0 / SA 1	(0) Nettoergebnis (21 - 22) / (1) Geldfluss operative Gebarung (31 - 32)					98.037,12	125.000,00	-26.962,88	98.037,12	125.000,00	-26.962,88
SU 23	Summe Haushaltsrücklagen					0,00	0,00	0,00	0,00	0,00	0,00
SA00	Nettoergebnis nach Zuw./Entn. Haushaltsrücklagen (Saldo 0 +/- SU23)					98.037,12	125.000,00	-26.962,88			
Investive Gebarung											
SU 33	Summe Einzahlungen investive Gebarung								0,00	0,00	0,00
SU 34	Summe Auszahlungen investive Gebarung								0,00	0,00	0,00
SA2	Saldo (2) Geldfluss aus der Investiven Gebarung (33 - 34)								0,00	0,00	0,00
SA3	Saldo (3) Nettofinanzierungssaldo (Saldo 1 + Saldo 2)								98.037,12	125.000,00	-26.962,88
Finanzierungstätigkeit											
SU 35	Summe Einzahlungen aus der Finanzierungstätigkeit								0,00	0,00	0,00
SU 36	Summe Auszahlungen aus der Finanzierungstätigkeit								0,00	0,00	0,00
SA4	Saldo (4) Geldfluss aus der Finanzierungstätigkeit (35 - 36)								0,00	0,00	0,00

		MVAG MVAG VCQU			Ergebnisrechnung			Finanzierungsrechnung		
		EH	FH		RA 2025	VA 2025	RA - VA	RA 2025	VA 2025	RA - VA
SA5	Saldo (5) Geldfluss aus der voranschlagswirksamen Gebarung (Saldo 3 + Saldo 4)							98.037,12	125.000,00	-26.962,88
941	Sonstige Finanzaufweisungen nach dem FAG									
941000	Sonstige Finanzaufweisungen nach dem FAG									
Operative Gebarung										
2/941000+860000	Finanzaufweisung gem. §24 FAG, von Bund	2121	3121	15	24.102,00	24.000,00	102,00	24.102,00	24.000,00	102,00
2/941000+860100	Transfers von Bund, Bundesfonds und Bundeskammern	2121	3121		72.075,00	72.100,00	-25,00	72.075,00	72.100,00	-25,00
SU 21 / 31	Summe Erträge / Einzahlungen operative Gebarung				96.177,00	96.100,00	77,00	96.177,00	96.100,00	77,00
SU 22 / 32	Summe Aufwendungen / Auszahlungen operative Gebarung				0,00	0,00	0,00	0,00	0,00	0,00
SA 0 / SA 1	(0) Nettoergebnis (21 - 22) / (1) Geldfluss operative Gebarung (31 - 32)				96.177,00	96.100,00	77,00	96.177,00	96.100,00	77,00
SU 23	Summe Haushaltsrücklagen				0,00	0,00	0,00	0,00	0,00	0,00
SA00	Nettoergebnis nach Zuw./Entn. Haushaltsrücklagen (Saldo 0 +/- SU23)				96.177,00	96.100,00	77,00			
Investive Gebarung										
SU 33	Summe Einzahlungen investive Gebarung							0,00	0,00	0,00
SU 34	Summe Auszahlungen investive Gebarung							0,00	0,00	0,00
SA2	Saldo (2) Geldfluss aus der Investiven Gebarung (33 - 34)							0,00	0,00	0,00
SA3	Saldo (3) Nettofinanzierungssaldo (Saldo 1 + Saldo 2)							96.177,00	96.100,00	77,00
Finanzierungstätigkeit										
SU 35	Summe Einzahlungen aus der Finanzierungstätigkeit							0,00	0,00	0,00
SU 36	Summe Auszahlungen aus der Finanzierungstätigkeit							0,00	0,00	0,00
SA4	Saldo (4) Geldfluss aus der Finanzierungstätigkeit (35 - 36)							0,00	0,00	0,00
SA5	Saldo (5) Geldfluss aus der voranschlagswirksamen Gebarung (Saldo 3 + Saldo 4)							96.177,00	96.100,00	77,00
945	Sonstige Zuschüsse des Bundes									
945000	Sonstige Zuschüsse des Bundes									
Operative Gebarung										
2/945000+860000	Transfers von Bund, Bundesfonds und Bundeskammern	2121	3121		0,00	13.200,00	-13.200,00	0,00	13.200,00	-13.200,00
SU 21 / 31	Summe Erträge / Einzahlungen operative Gebarung				0,00	13.200,00	-13.200,00	0,00	13.200,00	-13.200,00
SU 22 / 32	Summe Aufwendungen / Auszahlungen operative Gebarung				0,00	0,00	0,00	0,00	0,00	0,00
SA 0 / SA 1	(0) Nettoergebnis (21 - 22) / (1) Geldfluss operative Gebarung (31 - 32)				0,00	13.200,00	-13.200,00	0,00	13.200,00	-13.200,00
SU 23	Summe Haushaltsrücklagen				0,00	0,00	0,00	0,00	0,00	0,00
SA00	Nettoergebnis nach Zuw./Entn. Haushaltsrücklagen (Saldo 0 +/- SU23)				0,00	13.200,00	-13.200,00			
Investive Gebarung										
SU 33	Summe Einzahlungen investive Gebarung							0,00	0,00	0,00
SU 34	Summe Auszahlungen investive Gebarung							0,00	0,00	0,00

	MVAG	MVAG	VCQU	Ergebnisrechnung			Finanzierungsrechnung			
				EH	FH		RA 2025	VA 2025	RA - VA	RA 2025
SA2								0,00	0,00	0,00
SA3								0,00	13.200,00	-13.200,00
Finanzierungstätigkeit										
SU 35								0,00	0,00	0,00
SU 36								0,00	0,00	0,00
SA4								0,00	0,00	0,00
SA5								0,00	13.200,00	-13.200,00
95 Nicht aufteilbare Schulden										
950										
950000										
Operative Gebarung										
SU 21 / 31								0,00	0,00	0,00
1/950000-650001				2241	3241	25		1.694,78	1.800,00	-105,22
SU 22 / 32								1.694,78	1.800,00	-105,22
SA 0 / SA 1								-1.694,78	-1.800,00	105,22
SU 23								0,00	0,00	0,00
SA00								-1.694,78	-1.800,00	105,22
Investive Gebarung										
SU 33								0,00	0,00	0,00
SU 34								0,00	0,00	0,00
SA2								0,00	0,00	0,00
SA3								-1.694,78	-1.800,00	105,22
Finanzierungstätigkeit										
SU 35								0,00	0,00	0,00
1/950000-346000					3614	65		0,00	0,00	0,00
SU 36								4.635,07	4.700,00	-64,93
SA4								-4.635,07	-4.700,00	64,93
SA5								-6.329,85	-6.500,00	170,15
98 Haushaltsausgleich										
980										
980000										
Operative Gebarung										
SU 21 / 31								0,00	0,00	0,00

		MVAG		Ergebnisrechnung			Finanzierungsrechnung		
		MVAG VCQU EH	FH	RA 2025	VA 2025	RA - VA	RA 2025	VA 2025	RA - VA
1/980000-799000	Zuweisungen an Verrechnungsrücklagen zwischen operativer Gebarung und Projekten	2225		7.647,71	0,00	7.647,71	0,00	0,00	0,00
SU 22 / 32	Summe Aufwendungen / Auszahlungen operative Gebarung			7.647,71	0,00	7.647,71	0,00	0,00	0,00
SA 0 / SA 1	(0) Nettoergebnis (21 - 22) / (1) Geldfluss operative Gebarung (31 - 32)			-7.647,71	0,00	-7.647,71	0,00	0,00	0,00
SU 23	Summe Haushaltsrücklagen			0,00	0,00	0,00	0,00	0,00	0,00
SA00	Nettoergebnis nach Zuw./Entn. Haushaltsrücklagen (Saldo 0 +/- SU23)			-7.647,71	0,00	-7.647,71			
Investive Gebarung									
SU 33	Summe Einzahlungen investive Gebarung						0,00	0,00	0,00
SU 34	Summe Auszahlungen investive Gebarung						0,00	0,00	0,00
SA2	Saldo (2) Geldfluss aus der Investiven Gebarung (33 - 34)						0,00	0,00	0,00
SA3	Saldo (3) Nettofinanzierungssaldo (Saldo 1 + Saldo 2)						0,00	0,00	0,00
Finanzierungstätigkeit									
SU 35	Summe Einzahlungen aus der Finanzierungstätigkeit						0,00	0,00	0,00
SU 36	Summe Auszahlungen aus der Finanzierungstätigkeit						0,00	0,00	0,00
SA4	Saldo (4) Geldfluss aus der Finanzierungstätigkeit (35 - 36)						0,00	0,00	0,00
SA5	Saldo (5) Geldfluss aus der voranschlagswirksamen Gebarung (Saldo 3 + Saldo 4)						0,00	0,00	0,00
99	Jahresergebnis, Übergabe und Übernahme des Jahresergebnisses, Abwicklung der Vorjahre								
990	Überschüsse und Abgänge (soweit nicht zugeordnet)								
990000	Überschüsse und Abgänge								
Operative Gebarung									
SU 21 / 31	Summe Erträge / Einzahlungen operative Gebarung			0,00	0,00	0,00	0,00	0,00	0,00
SU 22 / 32	Summe Aufwendungen / Auszahlungen operative Gebarung			0,00	0,00	0,00	0,00	0,00	0,00
SA 0 / SA 1	(0) Nettoergebnis (21 - 22) / (1) Geldfluss operative Gebarung (31 - 32)			0,00	0,00	0,00	0,00	0,00	0,00
2/990000+895077	Entnahmen von allgemeinen Haushaltsrücklagen	2301		267.524,24	500.600,00	-233.075,76	0,00	0,00	0,00
1/990000-795077	Zuweisung an allgemeine Haushaltsrücklagen	2401		100.000,00	0,00	100.000,00	0,00	0,00	0,00
SU 23	Summe Haushaltsrücklagen			167.524,24	500.600,00	-333.075,76	0,00	0,00	0,00
SA00	Nettoergebnis nach Zuw./Entn. Haushaltsrücklagen (Saldo 0 +/- SU23)			167.524,24	500.600,00	-333.075,76			
Investive Gebarung									
SU 33	Summe Einzahlungen investive Gebarung						0,00	0,00	0,00
SU 34	Summe Auszahlungen investive Gebarung						0,00	0,00	0,00
SA2	Saldo (2) Geldfluss aus der Investiven Gebarung (33 - 34)						0,00	0,00	0,00
SA3	Saldo (3) Nettofinanzierungssaldo (Saldo 1 + Saldo 2)						0,00	0,00	0,00
Finanzierungstätigkeit									
SU 35	Summe Einzahlungen aus der Finanzierungstätigkeit						0,00	0,00	0,00

	MVAG	MVAG	VCQU	Ergebnisrechnung			Finanzierungsrechnung					
				EH	FH		RA 2025	VA 2025	RA - VA	RA 2025	VA 2025	RA - VA
SU 36								0,00	0,00	0,00		
SA4								0,00	0,00	0,00		
SA5								0,00	0,00	0,00		
992												
992000												
Operative Gebarung												
SU 21 / 31								0,00	0,00	0,00		
1/992000-691000				2225	3225	24	2.852,00	2.900,00	-48,00	2.852,00	2.900,00	-48,00
SU 22 / 32								2.852,00	2.900,00	-48,00		
SA 0 / SA 1								-2.852,00	-2.900,00	48,00		
SU 23								0,00	0,00	0,00		
SA00								-2.852,00	-2.900,00	48,00		
Investive Gebarung												
SU 33								0,00	0,00	0,00		
SU 34								0,00	0,00	0,00		
SA2								0,00	0,00	0,00		
SA3								-2.852,00	-2.900,00	48,00		
Finanzierungstätigkeit												
SU 35								0,00	0,00	0,00		
SU 36								0,00	0,00	0,00		
SA4								0,00	0,00	0,00		
SA5								-2.852,00	-2.900,00	48,00		

Nachweis der Investitionstätigkeit

Vorhaben	Vorhabensbezeichnung		RA 2025	VA 2025	RA - VA	RA Vorjahre	RA Gesamt
Konto	Bezeichnung						
1000001	Gemeindestraßenbau-Wegeerhaltung (2000 bis 2099)						
	Auszahlungen - Investitionen - Mittelverwendung		56.846,29	148.900,00	-92.053,71	564.953,14	621.799,43
	Anschaffungs- oder Herstellungskosten		56.846,29	148.900,00	-92.053,71	564.953,14	621.799,43
	5/612000-002000	Straßenbauten	0,00	0,00	0,00	9.349,20	9.349,20
	5/612000-020000	Errichtungskosten Gemeindestraßen	56.846,29	148.900,00	-92.053,71	555.603,94	612.450,23
	Einzahlungen - Finanzierung - Mittelaufbringung		184.292,12	88.700,00	95.592,12	625.121,69	809.413,81
	Mittel aus Geldfluss aus der operativen Gebarung		-95.707,88	-121.300,00	25.592,12	0,00	-95.707,88
	5/612000-799000	Zuweisungen an Verrechnungsrücklagen zwischen operativer Gebarung und Projekten	-95.707,88	-121.300,00	25.592,12	0,00	-95.707,88
	Bedarfszuweisungen/KTZ		280.000,00	210.000,00	70.000,00	590.000,00	870.000,00
	6/612000+871000	Bedarfszuweisungen Straßen- u. Brückenbau	280.000,00	210.000,00	70.000,00	590.000,00	870.000,00
	Haushaltsrücklagen/Zahlungsmittelreserven		0,00	0,00	0,00	0,00	0,00
	Sonstige Kapitaltransfers und Subventionen		0,00	0,00	0,00	35.121,69	35.121,69
	6/612000+300000	Zweckzuschuss Bund KIP 2020	0,00	0,00	0,00	35.121,69	35.121,69
	Darlehen/Innere Darlehen		0,00	0,00	0,00	0,00	0,00
	Finanzierungsleasing		0,00	0,00	0,00	0,00	0,00
	Veräußerung langfristiges Vermögen und Sonstiges		0,00	0,00	0,00	0,00	0,00
Finanzierungsergebnis 1000001			127.445,83	-60.200,00	187.645,83	60.168,55	187.614,38
	offene Verbindlichkeiten		0,00				
	offene Forderungen		0,00				

Vorhaben	Vorhabensbezeichnung		RA 2025	VA 2025	RA - VA	RA Vorjahre	RA Gesamt
Konto	Bezeichnung						
1000002	Wasserversorgungsanlage Alland (2000 bis 2099)						
	Auszahlungen - Investitionen - Mittelverwendung		20.592,03	42.000,00	-21.407,97	630.779,92	651.371,95
	Anschaffungs- oder Herstellungskosten		20.592,03	42.000,00	-21.407,97	630.779,92	651.371,95
	5/850000-042000	Software-Umstellung	14.299,00	10.000,00	4.299,00	0,00	14.299,00
	5/850000-050000	Errichtungskosten WVA	1.671,07	0,00	1.671,07	630.779,92	632.450,99
	5/850000-050001	Sonderanlagen-Hochwasser	4.621,96	32.000,00	-27.378,04	0,00	4.621,96
	Einzahlungen - Finanzierung - Mittelaufbringung		20.592,03	42.000,00	-21.407,97	630.779,92	651.371,95
	Mittel aus Geldfluss aus der operativen Gebarung		-50.506,28	-16.200,00	-34.306,28	217.348,32	166.842,04
	5/850000-799000	Zuweisungen an Verrechnungsrücklagen zwischen operativer Gebarung und Projekten	-50.506,28	-19.400,00	-31.106,28	0,00	-50.506,28
	6/850000+829910	Zuweisung von Operativen Gebarung	0,00	0,00	0,00	154.516,09	154.516,09
	6/850000+899000	Entnahmen aus Verrechnungsrücklagen zwischen operativer Gebarung und Projekten	0,00	3.200,00	-3.200,00	62.832,23	62.832,23
	Bedarfszuweisungen/KTZ		30.205,00	28.800,00	1.405,00	44.730,89	74.935,89
	6/850000+301000	Kapitaltransfers von Ländern, Landesfonds und Landeskammern	30.205,00	28.800,00	1.405,00	43.875,00	74.080,00
	2/850010+301000	KPC Umweltförderung WVA Alland	0,00	0,00	0,00	855,89	855,89
	Haushaltsrücklagen/Zahlungsmittelreserven		0,00	0,00	0,00	0,00	0,00
	Sonstige Kapitaltransfers und Subventionen		40.893,31	29.400,00	11.493,31	268.700,71	309.594,02
	2/850000+300001	Kapitaltransfers von Bund, Bundesfonds und Bundeskammern	2.378,82	2.400,00	-21,18	4.812,61	7.191,43
	6/850000+300100	Kapitaltransfers von Bund, Bundesfonds und Bundeskammern	9.685,00	0,00	9.685,00	56.000,00	65.685,00
	2/850000+307000	Wasseranschlussgebühren neu	28.829,49	27.000,00	1.829,49	116.916,15	145.745,64
	6/850000+860000	Zweckzuschuss KIP WVA Alland	0,00	0,00	0,00	90.971,95	90.971,95
	Darlehen/Innere Darlehen		0,00	0,00	0,00	100.000,00	100.000,00
	9475/20424	WVA BA06 Ringschluss Groisbacher-Straße	0,00	0,00	0,00	100.000,00	100.000,00
	Finanzierungsleasing		0,00	0,00	0,00	0,00	0,00
	Veräußerung langfristiges Vermögen und Sonstiges		0,00	0,00	0,00	0,00	0,00
Finanzierungsergebnis 1000002			0,00	0,00	0,00	0,00	0,00
	offene Verbindlichkeiten		0,00				
	offene Forderungen		33.532,25				

Vorhaben	Vorhabensbezeichnung		RA 2025	VA 2025	RA - VA	RA Vorjahre	RA Gesamt
Konto	Bezeichnung						
1000003	Kanalbau Alland (2000 bis 2099)						
	Auszahlungen - Investitionen - Mittelverwendung		82.844,57	75.200,00	7.644,57	109.800,70	192.645,27
	Anschaffungs- oder Herstellungskosten		82.844,57	75.200,00	7.644,57	109.800,70	192.645,27
	5/851000-050000	Errichtungskosten Kanal	0,00	0,00	0,00	109.800,70	109.800,70
	5/851000-050001	Sonderanlagen-Hochwasser	82.844,57	75.200,00	7.644,57	0,00	82.844,57
	Einzahlungen - Finanzierung - Mittelaufbringung		54.191,15	46.500,00	7.691,15	138.454,12	192.645,27
	Mittel aus Geldfluss aus der operativen Gebarung		-1.620,02	0,00	-1.620,02	90.763,99	89.143,97
	5/851000-799000	Zuweisungen an Verrechnungsrücklagen zwischen operativer Gebarung und Projekten	-1.620,02	0,00	-1.620,02	0,00	-1.620,02
	6/851000+829910	Zuweisung von der Operativen Gebarung ABA Alland	0,00	0,00	0,00	75.246,43	75.246,43
	6/851000+899000	Entnahmen aus Verrechnungsrücklagen zwischen operativer Gebarung und Projekten	0,00	0,00	0,00	15.517,56	15.517,56
	Bedarfszuweisungen/KTZ		55.522,17	46.500,00	9.022,17	5.497,00	61.019,17
	6/851000+301000	Kapitaltransfers von Ländern, Landesfonds und Landeskammern	55.522,17	46.500,00	9.022,17	5.497,00	61.019,17
	Haushaltsrücklagen/Zahlungsmittelreserven		0,00	0,00	0,00	0,00	0,00
	Sonstige Kapitaltransfers und Subventionen		289,00	0,00	289,00	13.539,71	13.828,71
	6/851000+861000	Sockelförderung NÖ Wasserwirtschaftsfonds	289,00	0,00	289,00	13.539,71	13.828,71
	Darlehen/Innere Darlehen		0,00	0,00	0,00	28.653,42	28.653,42
	753/2851704	ABA Kanal	0,00	0,00	0,00	28.653,42	28.653,42
	Finanzierungsleasing		0,00	0,00	0,00	0,00	0,00
	Veräußerung langfristiges Vermögen und Sonstiges		0,00	0,00	0,00	0,00	0,00
Finanzierungsergebnis 1000003			-28.653,42	-28.700,00	46,58	28.653,42	0,00
	offene Verbindlichkeiten		0,00				
	offene Forderungen		0,00				

Vorhaben	Vorhabensbezeichnung		RA 2025	VA 2025	RA - VA	RA Vorjahre	RA Gesamt
Konto	Bezeichnung						
1000023	Güterwegesanierung (1900 bis 2099)						
	Auszahlungen - Investitionen - Mittelverwendung		8.454,00	10.000,00	-1.546,00	140.936,84	149.390,84
	Anschaffungs- oder Herstellungskosten		8.454,00	10.000,00	-1.546,00	140.936,84	149.390,84
	5/710000-002000 Sanierung Güterwege		8.454,00	10.000,00	-1.546,00	140.936,84	149.390,84
	Einzahlungen - Finanzierung - Mittelaufbringung		8.454,00	10.000,00	-1.546,00	140.936,84	149.390,84
	Mittel aus Geldfluss aus der operativen Gebarung		3.981,84	5.400,00	-1.418,16	92.696,75	96.678,59
	6/710000+829910 Zuweisung von operativer/investiver Gebarung		0,00	0,00	0,00	85.292,75	85.292,75
	6/710000+899000 Entnahmen aus Verrechnungsrücklagen zwischen operativer Gebarung und Projekten		3.981,84	5.400,00	-1.418,16	7.404,00	11.385,84
	Bedarfszuweisungen/KTZ		4.472,16	4.600,00	-127,84	18.975,00	23.447,16
	6/710000+301000 Kapitaltransfers von Ländern, Landesfonds und Landeskammern		2.222,16	2.300,00	-77,84	5.175,00	7.397,16
	6/710000+871000 Bedarfszuweisung Güterwegerhaltung		2.250,00	2.300,00	-50,00	0,00	2.250,00
	6/710000+871100 Bedarfszuweisung Güterwegerhaltung		0,00	0,00	0,00	13.800,00	13.800,00
	Haushaltsrücklagen/Zahlungsmittelreserven		0,00	0,00	0,00	9.349,05	9.349,05
	6/710000+895001 Entnahmen von allgemeinen Haushaltsrücklagen		0,00	0,00	0,00	9.349,05	9.349,05
	Sonstige Kapitaltransfers und Subventionen		0,00	0,00	0,00	19.916,04	19.916,04
	6/710000+860000 Zweckzuschuss Bund KIP 2020, Güterwege		0,00	0,00	0,00	11.291,04	11.291,04
	6/710000+861000 Förderung Güterwege		0,00	0,00	0,00	8.625,00	8.625,00
	Darlehen/Innere Darlehen		0,00	0,00	0,00	0,00	0,00
	Finanzierungsleasing		0,00	0,00	0,00	0,00	0,00
	Veräußerung langfristiges Vermögen und Sonstiges		0,00	0,00	0,00	0,00	0,00
Finanzierungsergebnis 1000023			0,00	0,00	0,00	0,00	0,00
	offene Verbindlichkeiten		0,00				
	offene Forderungen		0,00				

Vorhaben	Vorhabensbezeichnung		RA 2025	VA 2025	RA - VA	RA Vorjahre	RA Gesamt
Konto	Bezeichnung						
1000029	Straßenbeleuchtung Alland (2014 bis 2025)						
	Auszahlungen - Investitionen - Mittelverwendung		241.726,04	240.900,00	826,04	719.357,21	961.083,25
	Anschaffungs- oder Herstellungskosten		241.726,04	240.900,00	826,04	719.357,21	961.083,25
	5/816000-010000	Errichtungskosten Straßenbeleuchtun	0,00	0,00	0,00	238.641,32	238.641,32
	5/816000-050000	Errichtungskosten Straßenbeleuchtun	241.726,04	240.900,00	826,04	480.715,89	722.441,93
	Einzahlungen - Finanzierung - Mittelaufbringung		241.726,04	240.900,00	826,04	719.357,21	961.083,25
	Mittel aus Geldfluss aus der operativen Gebarung		91.726,04	90.900,00	826,04	245.936,05	337.662,09
	6/816000+829920	Zuweisung aus der Operativen Gebarung	0,00	0,00	0,00	166.931,62	166.931,62
	6/816000+899000	Entnahmen aus Verrechnungsrücklagen zwischen operativer Gebarung und Projekten	91.726,04	90.900,00	826,04	79.004,43	170.730,47
	Bedarfszuweisungen/KTZ		0,00	0,00	0,00	315.000,00	315.000,00
	6/816000+871000	Kapitaltransfers aus Gemeinde-Bedarfszuweisungsmittel	0,00	0,00	0,00	315.000,00	315.000,00
	Haushaltsrücklagen/Zahlungsmittelreserven		0,00	0,00	0,00	0,00	0,00
	Sonstige Kapitaltransfers und Subventionen		0,00	0,00	0,00	158.421,16	158.421,16
	6/816000+300000	Kapitaltransfers von Bund, Bundesfonds und Bundeskammern	0,00	0,00	0,00	35.791,80	35.791,80
	6/816000+861000	Transfers von Ländern, Landesfonds und Landeskammern	0,00	0,00	0,00	122.629,36	122.629,36
	Darlehen/Innere Darlehen		150.000,00	150.000,00	0,00	0,00	150.000,00
	2726/1	Straßenbeleuchtung Alland	150.000,00	150.000,00	0,00	0,00	150.000,00
	Finanzierungsleasing		0,00	0,00	0,00	0,00	0,00
	Veräußerung langfristiges Vermögen und Sonstiges		0,00	0,00	0,00	0,00	0,00
Finanzierungsergebnis 1000029			0,00	0,00	0,00	0,00	0,00
	offene Verbindlichkeiten		22.962,10				
	offene Forderungen		0,00				

Vorhaben	Vorhabensbezeichnung		RA 2025	VA 2025	RA - VA	RA Vorjahre	RA Gesamt
Konto	Bezeichnung						
1000041	Erstellung Leitungskataster ABA Alland (2019 bis 2025)						
	Auszahlungen - Investitionen - Mittelverwendung		0,00	0,00	0,00	201.416,18	201.416,18
	Anschaffungs- oder Herstellungskosten		0,00	0,00	0,00	201.416,18	201.416,18
5/851001-004000	Leitungskataster ABA Alland		0,00	0,00	0,00	201.416,18	201.416,18
	Einzahlungen - Finanzierung - Mittelaufbringung		171.385,61	171.400,00	-14,39	30.030,57	201.416,18
	Mittel aus Geldfluss aus der operativen Gebarung		-7.388,34	0,00	-7.388,34	2.030,95	-5.357,39
5/851001-799000	Zuweisungen an Verrechnungsrücklagen zwischen operativer Gebarung und Projekten		-7.388,34	0,00	-7.388,34	0,00	-7.388,34
6/851001+829910	Zuweisungen von Operativen Gebarung ABA Leitungskataster		0,00	0,00	0,00	2.030,95	2.030,95
	Bedarfszuweisungen/KTZ		0,00	0,00	0,00	19.613,00	19.613,00
6/851001+301000	Sockelförderung NÖ Wasserwirtschaftsfond ABA Leitungskataster		0,00	0,00	0,00	19.613,00	19.613,00
	Haushaltsrücklagen/Zahlungsmittelreserven		0,00	0,00	0,00	0,00	0,00
	Sonstige Kapitaltransfers und Subventionen		8.773,95	1.400,00	7.373,95	8.386,62	17.160,57
2/851001+300000	KPC Barwert Kapitaltransfer ABA 08 Leitungskataster		8.773,95	1.400,00	7.373,95	8.386,62	17.160,57
	Darlehen/Innere Darlehen		170.000,00	170.000,00	0,00	0,00	170.000,00
2726/3	Darl. Erstellung Leitungskataster ABA Alland		170.000,00	170.000,00	0,00	0,00	170.000,00
	Finanzierungsleasing		0,00	0,00	0,00	0,00	0,00
	Veräußerung langfristiges Vermögen und Sonstiges		0,00	0,00	0,00	0,00	0,00
Finanzierungsergebnis 1000041			171.385,61	171.400,00	-14,39	-171.385,61	0,00
	offene Verbindlichkeiten		0,00				
	offene Forderungen		0,00				

Vorhaben	Vorhabensbezeichnung		RA 2025	VA 2025	RA - VA	RA Vorjahre	RA Gesamt
Konto	Bezeichnung						
1000055	WVA Schwechatbach (2022 bis 2025)						
	Auszahlungen - Investitionen - Mittelverwendung		0,00	0,00	0,00	178.233,11	178.233,11
	Anschaffungs- oder Herstellungskosten		0,00	0,00	0,00	178.233,11	178.233,11
	5/850030-004000 Wasser- und Abwasserbauten und -anlagen		0,00	0,00	0,00	178.233,11	178.233,11
	Einzahlungen - Finanzierung - Mittelaufbringung		94.722,73	94.700,00	22,73	83.510,38	178.233,11
	Mittel aus Geldfluss aus der operativen Gebarung		59.130,73	79.700,00	-20.569,27	13.510,38	72.641,11
	6/850030+829910 Zuweisungen an investive Gebarung		0,00	0,00	0,00	7.891,40	7.891,40
	6/850030+899000 Entnahmen aus Verrechnungsrücklagen zwischen operativer Gebarung und Projekten		59.130,73	79.700,00	-20.569,27	5.618,98	64.749,71
	Bedarfszuweisungen/KTZ		15.000,00	15.000,00	0,00	0,00	15.000,00
	6/850030+301000 Kapitaltransfers von Ländern, Landesfonds und Landeskammern		15.000,00	15.000,00	0,00	0,00	15.000,00
	Haushaltsrücklagen/Zahlungsmittelreserven		0,00	0,00	0,00	0,00	0,00
	Sonstige Kapitaltransfers und Subventionen		20.592,00	0,00	20.592,00	0,00	20.592,00
	6/850030+300000 Zweckzuschuss Bund KIP 2020		20.592,00	0,00	20.592,00	0,00	20.592,00
	Darlehen/Innere Darlehen		0,00	0,00	0,00	70.000,00	70.000,00
	258/1850023 Darl. WVA Schwechatbach 2024_1		0,00	0,00	0,00	70.000,00	70.000,00
	Finanzierungsleasing		0,00	0,00	0,00	0,00	0,00
	Veräußerung langfristiges Vermögen und Sonstiges		0,00	0,00	0,00	0,00	0,00
Finanzierungsergebnis 1000055			94.722,73	94.700,00	22,73	-94.722,73	0,00
	offene Verbindlichkeiten		0,00				
	offene Forderungen		0,00				

Vorhaben	Vorhabensbezeichnung		RA 2025	VA 2025	RA - VA	RA Vorjahre	RA Gesamt
Konto	Bezeichnung						
1000057	Um-u. Zubau beim Feuerwehrhaus FF-Groisbach (2023 bis 2025)						
	Geplante Gesamtkosten:	1.330.000,00					
	Auszahlungen - Investitionen - Mittelverwendung		200.000,00	200.000,00	0,00	863.539,71	1.063.539,71
	Anschaffungs- oder Herstellungskosten		200.000,00	200.000,00	0,00	863.539,71	1.063.539,71
	5/163031-010000	Kosten Zubau FF-Haus FF Groisbach	0,00	0,00	0,00	863.539,71	863.539,71
	5/163031-346000	Investitionsdarlehen von Finanzunternehmen	200.000,00	200.000,00	0,00	0,00	200.000,00
	Einzahlungen - Finanzierung - Mittelaufbringung		213.539,71	213.500,00	39,71	850.000,00	1.063.539,71
	Mittel aus Geldfluss aus der operativen Gebarung		103.539,71	103.500,00	39,71	0,00	103.539,71
	6/163031+899000	Entnahmen aus Verrechnungsrücklagen zwischen operativer Gebarung und Projekten	103.539,71	103.500,00	39,71	0,00	103.539,71
	Bedarfszuweisungen/KTZ		110.000,00	110.000,00	0,00	220.000,00	330.000,00
	6/163031+301000	Förderung Land NÖ	20.000,00	20.000,00	0,00	40.000,00	60.000,00
	6/163031+871000	Kapitaltransfers aus Gemeinde-Bedarfszuweisungsmittel	90.000,00	90.000,00	0,00	180.000,00	270.000,00
	Haushaltsrücklagen/Zahlungsmittelreserven		0,00	0,00	0,00	280.000,00	280.000,00
	6/163031+895001	Entnahmen von allgemeinen Haushaltsrücklagen	0,00	0,00	0,00	280.000,00	280.000,00
	Sonstige Kapitaltransfers und Subventionen		0,00	0,00	0,00	0,00	0,00
	Darlehen/Innere Darlehen		0,00	0,00	0,00	350.000,00	350.000,00
	2358/163031	Darl. Kostenanteil FF-Groisbach Feuerwehrhaus	0,00	0,00	0,00	150.000,00	150.000,00
	258/1163024	Darl. Um-u.Zubau FF-Haus Groisbach	0,00	0,00	0,00	200.000,00	200.000,00
	Finanzierungsleasing		0,00	0,00	0,00	0,00	0,00
	Veräußerung langfristiges Vermögen und Sonstiges		0,00	0,00	0,00	0,00	0,00
Finanzierungsergebnis 1000057			13.539,71	13.500,00	39,71	-13.539,71	0,00
	offene Verbindlichkeiten		0,00				
	offene Forderungen		0,00				

Vorhaben	Vorhabensbezeichnung		RA 2025	VA 2025	RA - VA	RA Vorjahre	RA Gesamt
Konto	Bezeichnung						
1000059	Ankauf Vorausfahrzeug FF-Alland (2023 bis 2025)						
	Geplante Gesamtkosten:	276.000,00					
	Auszahlungen - Investitionen - Mittelverwendung		0,00	0,00	0,00	125.000,00	125.000,00
	Anschaffungs- oder Herstellungskosten		0,00	0,00	0,00	125.000,00	125.000,00
	5/163021-040000	Ankaufkosten Vorausfahrzeug FF-Alland	0,00	0,00	0,00	125.000,00	125.000,00
	Einzahlungen - Finanzierung - Mittelaufbringung		100.000,00	100.000,00	0,00	25.000,00	125.000,00
	Mittel aus Geldfluss aus der operativen Gebarung		0,00	0,00	0,00	0,00	0,00
	Bedarfszuweisungen/KTZ		0,00	0,00	0,00	25.000,00	25.000,00
	6/163021+301000	Förderung Land NÖ	0,00	0,00	0,00	25.000,00	25.000,00
	Haushaltsrücklagen/Zahlungsmittelreserven		0,00	0,00	0,00	0,00	0,00
	Sonstige Kapitaltransfers und Subventionen		0,00	0,00	0,00	0,00	0,00
	Darlehen/Innere Darlehen		100.000,00	100.000,00	0,00	0,00	100.000,00
	2726/2	Darl. Ank. Vorausfahrzeug FF-Alland	100.000,00	100.000,00	0,00	0,00	100.000,00
	Finanzierungsleasing		0,00	0,00	0,00	0,00	0,00
	Veräußerung langfristiges Vermögen und Sonstiges		0,00	0,00	0,00	0,00	0,00
	Finanzierungsergebnis 1000059		100.000,00	100.000,00	0,00	-100.000,00	0,00
	offene Verbindlichkeiten		0,00				
	offene Forderungen		0,00				

Vorhaben	Vorhabensbezeichnung		RA 2025	VA 2025	RA - VA	RA Vorjahre	RA Gesamt
Konto	Bezeichnung						
1000061	Kindergarten Erweiterung (2023 bis 2099)						
	Auszahlungen - Investitionen - Mittelverwendung		1.285.873,20	1.350.000,00	-64.126,80	421.736,51	1.707.609,71
	Anschaffungs- oder Herstellungskosten		1.285.873,20	1.350.000,00	-64.126,80	421.736,51	1.707.609,71
	5/240020-010000 Errichtung Gruppe 6		1.285.873,20	1.350.000,00	-64.126,80	421.736,51	1.707.609,71
	Einzahlungen - Finanzierung - Mittelaufbringung		1.100.000,00	1.100.000,00	0,00	894.676,00	1.994.676,00
	Mittel aus Geldfluss aus der operativen Gebarung		0,00	0,00	0,00	0,00	0,00
	Bedarfszuweisungen/KTZ		0,00	0,00	0,00	0,00	0,00
	Haushaltsrücklagen/Zahlungsmittelreserven		0,00	0,00	0,00	0,00	0,00
	Sonstige Kapitaltransfers und Subventionen		0,00	0,00	0,00	134.676,00	134.676,00
	6/240020+300000 Kapitaltransfers von Bund - KIP KIGA		0,00	0,00	0,00	134.676,00	134.676,00
	Darlehen/Innere Darlehen		1.100.000,00	1.100.000,00	0,00	760.000,00	1.860.000,00
	258/24002 Kindergarten Erweiterung Gruppe 6 - 1. Darlehen		0,00	0,00	0,00	160.000,00	160.000,00
	2726/4 Kindergarten Erweiterung Gruppe 6 - 2. Darlehen		600.000,00	600.000,00	0,00	600.000,00	1.200.000,00
	2726/5 Kindergarten Erweiterung Gruppe 6 - 3. Darlehen		500.000,00	500.000,00	0,00	0,00	500.000,00
	Finanzierungsleasing		0,00	0,00	0,00	0,00	0,00
	Veräußerung langfristiges Vermögen und Sonstiges		0,00	0,00	0,00	0,00	0,00
Finanzierungsergebnis 1000061			-185.873,20	-250.000,00	64.126,80	472.939,49	287.066,29
	offene Verbindlichkeiten		106.099,31				
	offene Forderungen		0,00				

Vorhaben	Vorhabensbezeichnung		RA 2025	VA 2025	RA - VA	RA Vorjahre	RA Gesamt
Konto	Bezeichnung						
1000066	WVA Anschluss an Triestingtaler Wasserverband (2023 bis 2099)						
	Auszahlungen - Investitionen - Mittelverwendung		0,00	0,00	0,00	9.114,00	9.114,00
	Anschaffungs- oder Herstellungskosten		0,00	0,00	0,00	9.114,00	9.114,00
	5/850040-004000 Wasser- und Abwasserbauten und -anlagen		0,00	0,00	0,00	9.114,00	9.114,00
	Einzahlungen - Finanzierung - Mittelaufbringung		9.114,00	9.100,00	14,00	0,00	9.114,00
	Mittel aus Geldfluss aus der operativen Gebarung		9.114,00	9.100,00	14,00	0,00	9.114,00
	6/850040+899000 Entnahmen aus Verrechnungsrücklagen zwischen operativer Gebarung und Projekten		9.114,00	9.100,00	14,00	0,00	9.114,00
	Bedarfszuweisungen/KTZ		0,00	0,00	0,00	0,00	0,00
	Haushaltsrücklagen/Zahlungsmittelreserven		0,00	0,00	0,00	0,00	0,00
	Sonstige Kapitaltransfers und Subventionen		0,00	0,00	0,00	0,00	0,00
	Darlehen/Innere Darlehen		0,00	0,00	0,00	0,00	0,00
	Finanzierungsleasing		0,00	0,00	0,00	0,00	0,00
	Veräußerung langfristiges Vermögen und Sonstiges		0,00	0,00	0,00	0,00	0,00
Finanzierungsergebnis 1000066			9.114,00	9.100,00	14,00	-9.114,00	0,00
	offene Verbindlichkeiten		0,00				
	offene Forderungen		0,00				

Vorhaben	Vorhabensbezeichnung		RA 2025	VA 2025	RA - VA	RA Vorjahre	RA Gesamt
Konto	Bezeichnung						
1000070	Gemeindeamt - Hochwasserschaden (2024 bis 2025)						
	Auszahlungen - Investitionen - Mittelverwendung		37.400,79	30.000,00	7.400,79	18.910,38	56.311,17
	Anschaffungs- oder Herstellungskosten		37.400,79	30.000,00	7.400,79	18.910,38	56.311,17
	5/010000-050000 Sonderanlagen (Archiv im Gemeindeamt)		37.051,79	30.000,00	7.051,79	18.910,38	55.962,17
	5/010030-050000 Sonderanlagen (ehem. Tierärztin - Musikschule neu)		349,00	0,00	349,00	0,00	349,00
	Einzahlungen - Finanzierung - Mittelaufbringung		0,00	30.000,00	-30.000,00	18.910,38	18.910,38
	Mittel aus Geldfluss aus der operativen Gebarung		0,00	10.000,00	-10.000,00	18.910,38	18.910,38
	6/010000+899000 Entnahmen aus Verrechnungsrücklagen zwischen operativer Gebarung und Projekten		0,00	10.000,00	-10.000,00	18.910,38	18.910,38
	Bedarfszuweisungen/KTZ		0,00	10.000,00	-10.000,00	0,00	0,00
	6/010000+301000 Kapitaltransfers von Ländern, Landesfonds und Landeskammern		0,00	10.000,00	-10.000,00	0,00	0,00
	Haushaltsrücklagen/Zahlungsmittelreserven		0,00	0,00	0,00	0,00	0,00
	Sonstige Kapitaltransfers und Subventionen		0,00	10.000,00	-10.000,00	0,00	0,00
	6/010000+300000 Kapitaltransfers von Bund, Bundesfonds und Bundeskammern		0,00	10.000,00	-10.000,00	0,00	0,00
	Darlehen/Innere Darlehen		0,00	0,00	0,00	0,00	0,00
	Finanzierungsleasing		0,00	0,00	0,00	0,00	0,00
	Veräußerung langfristiges Vermögen und Sonstiges		0,00	0,00	0,00	0,00	0,00
Finanzierungsergebnis 1000070			-37.400,79	0,00	-37.400,79	0,00	-37.400,79
	offene Verbindlichkeiten		0,00				
	offene Forderungen		0,00				

Vorhaben	Vorhabensbezeichnung		RA 2025	VA 2025	RA - VA	RA Vorjahre	RA Gesamt
Konto	Bezeichnung						
1000071	Wohnung Hptstr. 187a (2025 bis 2026)						
	Auszahlungen - Investitionen - Mittelverwendung		0,00	20.000,00	-20.000,00	0,00	0,00
	Anschaffungs- oder Herstellungskosten		0,00	20.000,00	-20.000,00	0,00	0,00
	5/853007-010000 Gebäude und Bauten		0,00	20.000,00	-20.000,00	0,00	0,00
	Einzahlungen - Finanzierung - Mittelaufbringung		0,00	20.000,00	-20.000,00	0,00	0,00
	Mittel aus Geldfluss aus der operativen Gebarung		0,00	20.000,00	-20.000,00	0,00	0,00
	6/853007+899000 Entnahmen aus Verrechnungsrücklagen zwischen operativer Gebarung und Projekten		0,00	20.000,00	-20.000,00	0,00	0,00
	Bedarfszuweisungen/KTZ		0,00	0,00	0,00	0,00	0,00
	Haushaltsrücklagen/Zahlungsmittelreserven		0,00	0,00	0,00	0,00	0,00
	Sonstige Kapitaltransfers und Subventionen		0,00	0,00	0,00	0,00	0,00
	Darlehen/Innere Darlehen		0,00	0,00	0,00	0,00	0,00
	Finanzierungsleasing		0,00	0,00	0,00	0,00	0,00
	Veräußerung langfristiges Vermögen und Sonstiges		0,00	0,00	0,00	0,00	0,00
Finanzierungsergebnis 1000071			0,00	0,00	0,00	0,00	0,00
	offene Verbindlichkeiten		17.976,00				
	offene Forderungen		0,00				

Vorhaben	Vorhabensbezeichnung		RA 2025	VA 2025	RA - VA	RA Vorjahre	RA Gesamt
Konto	Bezeichnung						
1000072	Wohnung Gruberweg 165 (2024 bis 2025)						
	Auszahlungen - Investitionen - Mittelverwendung		16.462,36	16.500,00	-37,64	41.326,10	57.788,46
	Anschaffungs- oder Herstellungskosten		16.462,36	16.500,00	-37,64	41.326,10	57.788,46
	5/853006-010000	Instandsetzung Whg. Gruberweg 165	16.462,36	16.500,00	-37,64	41.326,10	57.788,46
	Einzahlungen - Finanzierung - Mittelaufbringung		57.788,46	57.800,00	-11,54	0,00	57.788,46
	Mittel aus Geldfluss aus der operativen Gebarung		57.788,46	57.800,00	-11,54	0,00	57.788,46
	6/853006+899000	Entnahmen aus Verrechnungsrücklagen zwischen operativer Gebarung und Projekten	57.788,46	57.800,00	-11,54	0,00	57.788,46
	Bedarfszuweisungen/KTZ		0,00	0,00	0,00	0,00	0,00
	Haushaltsrücklagen/Zahlungsmittelreserven		0,00	0,00	0,00	0,00	0,00
	Sonstige Kapitaltransfers und Subventionen		0,00	0,00	0,00	0,00	0,00
	Darlehen/Innere Darlehen		0,00	0,00	0,00	0,00	0,00
	Finanzierungsleasing		0,00	0,00	0,00	0,00	0,00
	Veräußerung langfristiges Vermögen und Sonstiges		0,00	0,00	0,00	0,00	0,00
Finanzierungsergebnis 1000072			41.326,10	41.300,00	26,10	-41.326,10	0,00
	offene Verbindlichkeiten		0,00				
	offene Forderungen		0,00				

Vorhaben	Vorhabensbezeichnung		RA 2025	VA 2025	RA - VA	RA Vorjahre	RA Gesamt
Konto	Bezeichnung						
1000073	Oswaldhaus, Hauptplatz 137 (2025 bis 2026)						
	Auszahlungen - Investitionen - Mittelverwendung		1.339,68	10.000,00	-8.660,32	0,00	1.339,68
	Anschaffungs- oder Herstellungskosten		1.339,68	10.000,00	-8.660,32	0,00	1.339,68
	5/853003-000000 Bebaute Grundstücke		1.339,68	10.000,00	-8.660,32	0,00	1.339,68
	Einzahlungen - Finanzierung - Mittelaufbringung		1.339,68	10.000,00	-8.660,32	0,00	1.339,68
	Mittel aus Geldfluss aus der operativen Gebarung		1.339,68	10.000,00	-8.660,32	0,00	1.339,68
	6/853003+899000 Entnahmen aus Verrechnungsrücklagen zwischen operativer Gebarung und Projekten		1.339,68	10.000,00	-8.660,32	0,00	1.339,68
	Bedarfszuweisungen/KTZ		0,00	0,00	0,00	0,00	0,00
	Haushaltsrücklagen/Zahlungsmittelreserven		0,00	0,00	0,00	0,00	0,00
	Sonstige Kapitaltransfers und Subventionen		0,00	0,00	0,00	0,00	0,00
	Darlehen/Innere Darlehen		0,00	0,00	0,00	0,00	0,00
	Finanzierungsleasing		0,00	0,00	0,00	0,00	0,00
	Veräußerung langfristiges Vermögen und Sonstiges		0,00	0,00	0,00	0,00	0,00
Finanzierungsergebnis 1000073			0,00	0,00	0,00	0,00	0,00
	offene Verbindlichkeiten		0,00				
	offene Forderungen		0,00				

Vorhaben	Vorhabensbezeichnung		RA 2025	VA 2025	RA - VA	RA Vorjahre	RA Gesamt
Konto	Bezeichnung						
1000078	Radweg - Hochwasser (2025 bis 2026)						
	Auszahlungen - Investitionen - Mittelverwendung		39.079,21	41.700,00	-2.620,79	0,00	39.079,21
	Anschaffungs- oder Herstellungskosten		39.079,21	41.700,00	-2.620,79	0,00	39.079,21
5/612020-002001	Radweg-Hochwasser		39.079,21	41.700,00	-2.620,79	0,00	39.079,21
	Einzahlungen - Finanzierung - Mittelaufbringung		0,00	41.700,00	-41.700,00	0,00	0,00
	Mittel aus Geldfluss aus der operativen Gebarung		0,00	0,00	0,00	0,00	0,00
	Bedarfszuweisungen/KTZ		0,00	25.000,00	-25.000,00	0,00	0,00
6/612020+301000	Kapitaltransfers von Ländern, Landesfonds und Landeskammern		0,00	25.000,00	-25.000,00	0,00	0,00
	Haushaltsrücklagen/Zahlungsmittelreserven		0,00	0,00	0,00	0,00	0,00
	Sonstige Kapitaltransfers und Subventionen		0,00	16.700,00	-16.700,00	0,00	0,00
6/612020+861000	Transfers von Ländern, Landesfonds und Landeskammern		0,00	16.700,00	-16.700,00	0,00	0,00
	Darlehen/Innere Darlehen		0,00	0,00	0,00	0,00	0,00
	Finanzierungsleasing		0,00	0,00	0,00	0,00	0,00
	Veräußerung langfristiges Vermögen und Sonstiges		0,00	0,00	0,00	0,00	0,00
Finanzierungsergebnis 1000078			-39.079,21	0,00	-39.079,21	0,00	-39.079,21
	offene Verbindlichkeiten		0,00				
	offene Forderungen		0,00				

Vorhaben	Vorhabensbezeichnung		RA 2025	VA 2025	RA - VA	RA Vorjahre	RA Gesamt
Konto	Bezeichnung						
1000079	Gemeindestraßen - Hochwasser (2025 bis 2026)						
	Auszahlungen - Investitionen - Mittelverwendung		51.553,73	50.000,00	1.553,73	0,00	51.553,73
	Anschaffungs- oder Herstellungskosten		51.553,73	50.000,00	1.553,73	0,00	51.553,73
5/612000-002001	Straßenbauten-Hochwasser		51.553,73	50.000,00	1.553,73	0,00	51.553,73
	Einzahlungen - Finanzierung - Mittelaufbringung		0,00	50.000,00	-50.000,00	0,00	0,00
	Mittel aus Geldfluss aus der operativen Gebarung		0,00	25.000,00	-25.000,00	0,00	0,00
6/612000+899000	Entnahmen aus Verrechnungsrücklagen zwischen operativer Gebarung und Projekten		0,00	25.000,00	-25.000,00	0,00	0,00
	Bedarfszuweisungen/KTZ		0,00	25.000,00	-25.000,00	0,00	0,00
6/612000+301000	Kapitaltransfers von Ländern, Landesfonds und Landesammern		0,00	25.000,00	-25.000,00	0,00	0,00
	Haushaltsrücklagen/Zahlungsmittelreserven		0,00	0,00	0,00	0,00	0,00
	Sonstige Kapitaltransfers und Subventionen		0,00	0,00	0,00	0,00	0,00
	Darlehen/Innere Darlehen		0,00	0,00	0,00	0,00	0,00
	Finanzierungsleasing		0,00	0,00	0,00	0,00	0,00
	Veräußerung langfristiges Vermögen und Sonstiges		0,00	0,00	0,00	0,00	0,00
Finanzierungsergebnis 1000079			-51.553,73	0,00	-51.553,73	0,00	-51.553,73
	offene Verbindlichkeiten		0,00				
	offene Forderungen		0,00				

Vorhaben	Vorhabensbezeichnung		RA 2025	VA 2025	RA - VA	RA Vorjahre	RA Gesamt
Konto	Bezeichnung						
1000081	Grundstücksankauf ARES (2025 bis 2026)						
	Auszahlungen - Investitionen - Mittelverwendung		2.484,00	57.000,00	-54.516,00	0,00	2.484,00
	Anschaffungs- oder Herstellungskosten		2.484,00	57.000,00	-54.516,00	0,00	2.484,00
	5/840001-001000	Unbebaute Grundstücke	2.484,00	57.000,00	-54.516,00	0,00	2.484,00
	Einzahlungen - Finanzierung - Mittelaufbringung		56.484,00	57.000,00	-516,00	0,00	56.484,00
	Mittel aus Geldfluss aus der operativen Gebarung		56.484,00	57.000,00	-516,00	0,00	56.484,00
	6/840001+899000	Entnahmen aus Verrechnungsrücklagen zwischen operativer Gebarung und Projekten	56.484,00	57.000,00	-516,00	0,00	56.484,00
	Bedarfszuweisungen/KTZ		0,00	0,00	0,00	0,00	0,00
	Haushaltsrücklagen/Zahlungsmittelreserven		0,00	0,00	0,00	0,00	0,00
	Sonstige Kapitaltransfers und Subventionen		0,00	0,00	0,00	0,00	0,00
	Darlehen/Innere Darlehen		0,00	0,00	0,00	0,00	0,00
	Finanzierungsleasing		0,00	0,00	0,00	0,00	0,00
	Veräußerung langfristiges Vermögen und Sonstiges		0,00	0,00	0,00	0,00	0,00
Finanzierungsergebnis 1000081			54.000,00	0,00	54.000,00	0,00	54.000,00
	offene Verbindlichkeiten		54.000,00				
	offene Forderungen		0,00				

Vorhaben	Vorhabensbezeichnung		RA 2025	VA 2025	RA - VA	RA Vorjahre	RA Gesamt
Konto	Bezeichnung						
1000082	Verkauf Whg. Hauptplatz 66/1/1 (2025 bis 2026)						
	Auszahlungen - Investitionen - Mittelverwendung		0,00	0,00	0,00	0,00	0,00
	Anschaffungs- oder Herstellungskosten		0,00	0,00	0,00	0,00	0,00
	Einzahlungen - Finanzierung - Mittelaufbringung		0,00	0,00	0,00	0,00	0,00
	Mittel aus Geldfluss aus der operativen Gebarung		-95.892,00	-100.000,00	4.108,00	0,00	-95.892,00
	5/853012-799000	Zuweisungen an Verrechnungsrücklagen zwischen operativer Gebarung und Projekten	-95.892,00	-100.000,00	4.108,00	0,00	-95.892,00
	Bedarfszuweisungen/KTZ		0,00	0,00	0,00	0,00	0,00
	Haushaltsrücklagen/Zahlungsmittelreserven		0,00	0,00	0,00	0,00	0,00
	Sonstige Kapitaltransfers und Subventionen		0,00	0,00	0,00	0,00	0,00
	Darlehen/Innere Darlehen		0,00	0,00	0,00	0,00	0,00
	Finanzierungsleasing		0,00	0,00	0,00	0,00	0,00
	Veräußerung langfristiges Vermögen und Sonstiges		95.892,00	100.000,00	-4.108,00	0,00	95.892,00
	6/853012+802000	Veräußerungen von Gebäuden und Bauten	95.892,00	100.000,00	-4.108,00	0,00	95.892,00
Finanzierungsergebnis 1000082			0,00	0,00	0,00	0,00	0,00
	offene Verbindlichkeiten		0,00				
	offene Forderungen		0,00				

Vorhaben	Vorhabensbezeichnung		RA 2025	VA 2025	RA - VA	RA Vorjahre	RA Gesamt
Konto	Bezeichnung						
1000083	Verkauf Gansfußhaus (2025 bis 2026)						
	Auszahlungen - Investitionen - Mittelverwendung		0,00	0,00	0,00	0,00	0,00
	Anschaffungs- oder Herstellungskosten		0,00	0,00	0,00	0,00	0,00
	Einzahlungen - Finanzierung - Mittelaufbringung		73.140,86	31.700,00	41.440,86	0,00	73.140,86
	Mittel aus Geldfluss aus der operativen Gebarung		-115.612,14	-158.300,00	42.687,86	0,00	-115.612,14
	5/853011-799000 Zuweisungen an Verrechnungsrücklagen zwischen operativer Gebarung und Projekten		-115.612,14	-158.300,00	42.687,86	0,00	-115.612,14
	Bedarfszuweisungen/KTZ		0,00	0,00	0,00	0,00	0,00
	Haushaltsrücklagen/Zahlungsmittelreserven		0,00	0,00	0,00	0,00	0,00
	Sonstige Kapitaltransfers und Subventionen		0,00	0,00	0,00	0,00	0,00
	Darlehen/Innere Darlehen		0,00	0,00	0,00	0,00	0,00
	Finanzierungsleasing		0,00	0,00	0,00	0,00	0,00
	Veräußerung langfristiges Vermögen und Sonstiges		188.753,00	190.000,00	-1.247,00	0,00	188.753,00
	6/853011+802000 Veräußerungen von Gebäuden und Bauten		188.753,00	190.000,00	-1.247,00	0,00	188.753,00
Finanzierungsergebnis 1000083			73.140,86	31.700,00	41.440,86	0,00	73.140,86
	offene Verbindlichkeiten		0,00				
	offene Forderungen		0,00				

Vorhaben	Vorhabensbezeichnung		RA 2025	VA 2025	RA - VA	RA Vorjahre	RA Gesamt
Konto	Bezeichnung						
1500000	Kläranlage (2024 bis 2025)						
	Auszahlungen - Investitionen - Mittelverwendung		23.974,56	45.000,00	-21.025,44	0,00	23.974,56
	Anschaffungs- oder Herstellungskosten		23.974,56	45.000,00	-21.025,44	0,00	23.974,56
	5/851035-042000	Amts-, Betriebs- und Geschäftsausstattung	23.974,56	45.000,00	-21.025,44	0,00	23.974,56
	Einzahlungen - Finanzierung - Mittelaufbringung		23.974,56	45.000,00	-21.025,44	0,00	23.974,56
	Mittel aus Geldfluss aus der operativen Gebarung		23.974,56	30.000,00	-6.025,44	0,00	23.974,56
	6/851035+899000	Entnahmen aus Verrechnungsrücklagen zwischen operativer Gebarung und Projekten	23.974,56	30.000,00	-6.025,44	0,00	23.974,56
	Bedarfszuweisungen/KTZ		0,00	0,00	0,00	0,00	0,00
	Haushaltsrücklagen/Zahlungsmittelreserven		0,00	0,00	0,00	0,00	0,00
	Sonstige Kapitaltransfers und Subventionen		0,00	15.000,00	-15.000,00	0,00	0,00
	6/851035+307000	Kapitaltransfers von privaten Haushalten und privaten Organisationen ohne Erwerbszweck und andere	0,00	15.000,00	-15.000,00	0,00	0,00
	Darlehen/Innere Darlehen		0,00	0,00	0,00	0,00	0,00
	Finanzierungsleasing		0,00	0,00	0,00	0,00	0,00
	Veräußerung langfristiges Vermögen und Sonstiges		0,00	0,00	0,00	0,00	0,00
Finanzierungsergebnis 1500000			0,00	0,00	0,00	0,00	0,00
	offene Verbindlichkeiten		0,00				
	offene Forderungen		0,00				

Salden Finanzierungsergebnisse		RA 2025	VA 2025	RA - VA	RA Vorjahre	RA Gesamt
1000001	Gemeindestraßenbau-Wegeerhaltung (2000 bis 2099)					
	Auszahlungen - Investitionen - Mittelverwendung	56.846,29	148.900,00	-92.053,71	564.953,14	621.799,43
	Einzahlungen - Finanzierung - Mittelherkunft	184.292,12	88.700,00	95.592,12	625.121,69	809.413,81
		127.445,83	-60.200,00	187.645,83	60.168,55	187.614,38
	offene Verbindlichkeiten	0,00				
	offene Forderungen	0,00				
1000002	Wasserversorgungsanlage Alland (2000 bis 2099)					
	Auszahlungen - Investitionen - Mittelverwendung	20.592,03	42.000,00	-21.407,97	630.779,92	651.371,95
	Einzahlungen - Finanzierung - Mittelherkunft	20.592,03	42.000,00	-21.407,97	630.779,92	651.371,95
		0,00	0,00	0,00	0,00	0,00
	offene Verbindlichkeiten	0,00				
	offene Forderungen	33.532,25				
1000003	Kanalbau Alland (2000 bis 2099)					
	Auszahlungen - Investitionen - Mittelverwendung	82.844,57	75.200,00	7.644,57	109.800,70	192.645,27
	Einzahlungen - Finanzierung - Mittelherkunft	54.191,15	46.500,00	7.691,15	138.454,12	192.645,27
		-28.653,42	-28.700,00	46,58	28.653,42	0,00
	offene Verbindlichkeiten	0,00				
	offene Forderungen	0,00				
1000023	Güterwegesanierung (1900 bis 2099)					
	Auszahlungen - Investitionen - Mittelverwendung	8.454,00	10.000,00	-1.546,00	140.936,84	149.390,84
	Einzahlungen - Finanzierung - Mittelherkunft	8.454,00	10.000,00	-1.546,00	140.936,84	149.390,84
		0,00	0,00	0,00	0,00	0,00
	offene Verbindlichkeiten	0,00				
	offene Forderungen	0,00				
1000029	Straßenbeleuchtung Alland (2014 bis 2025)					
	Auszahlungen - Investitionen - Mittelverwendung	241.726,04	240.900,00	826,04	719.357,21	961.083,25
	Einzahlungen - Finanzierung - Mittelherkunft	241.726,04	240.900,00	826,04	719.357,21	961.083,25
		0,00	0,00	0,00	0,00	0,00
	offene Verbindlichkeiten	22.962,10				
	offene Forderungen	0,00				
1000041	Erstellung Leitungskataster ABA Alland (2019 bis 2025)					
	Auszahlungen - Investitionen - Mittelverwendung	0,00	0,00	0,00	201.416,18	201.416,18
	Einzahlungen - Finanzierung - Mittelherkunft	171.385,61	171.400,00	-14,39	30.030,57	201.416,18
		171.385,61	171.400,00	-14,39	-171.385,61	0,00
	offene Verbindlichkeiten	0,00				
	offene Forderungen	0,00				

Salden Finanzierungsergebnisse		RA 2025	VA 2025	RA - VA	RA Vorjahre	RA Gesamt
1000055	WVA Schwechatbach (2022 bis 2025)					
	Auszahlungen - Investitionen - Mittelverwendung	0,00	0,00	0,00	178.233,11	178.233,11
	Einzahlungen - Finanzierung - Mittelherkunft	94.722,73	94.700,00	22,73	83.510,38	178.233,11
		94.722,73	94.700,00	22,73	-94.722,73	0,00
	offene Verbindlichkeiten	0,00				
	offene Forderungen	0,00				
1000057	Um-u. Zubau beim Feuerwehrhaus FF-Groisbach (2023 bis 2025)					
	Auszahlungen - Investitionen - Mittelverwendung	200.000,00	200.000,00	0,00	863.539,71	1.063.539,71
	Einzahlungen - Finanzierung - Mittelherkunft	213.539,71	213.500,00	39,71	850.000,00	1.063.539,71
		13.539,71	13.500,00	39,71	-13.539,71	0,00
	offene Verbindlichkeiten	0,00				
	offene Forderungen	0,00				
1000059	Ankauf Vorausfahrzeug FF-Alland (2023 bis 2025)					
	Auszahlungen - Investitionen - Mittelverwendung	0,00	0,00	0,00	125.000,00	125.000,00
	Einzahlungen - Finanzierung - Mittelherkunft	100.000,00	100.000,00	0,00	25.000,00	125.000,00
		100.000,00	100.000,00	0,00	-100.000,00	0,00
	offene Verbindlichkeiten	0,00				
	offene Forderungen	0,00				
1000061	Kindergarten Erweiterung (2023 bis 2099)					
	Auszahlungen - Investitionen - Mittelverwendung	1.285.873,20	1.350.000,00	-64.126,80	421.736,51	1.707.609,71
	Einzahlungen - Finanzierung - Mittelherkunft	1.100.000,00	1.100.000,00	0,00	894.676,00	1.994.676,00
		-185.873,20	-250.000,00	64.126,80	472.939,49	287.066,29
	offene Verbindlichkeiten	106.099,31				
	offene Forderungen	0,00				
1000066	WVA Anschluss an Triestingtaler Wasserverband (2023 bis 2099)					
	Auszahlungen - Investitionen - Mittelverwendung	0,00	0,00	0,00	9.114,00	9.114,00
	Einzahlungen - Finanzierung - Mittelherkunft	9.114,00	9.100,00	14,00	0,00	9.114,00
		9.114,00	9.100,00	14,00	-9.114,00	0,00
	offene Verbindlichkeiten	0,00				
	offene Forderungen	0,00				
1000070	Gemeindeamt - Hochwasserschaden (2024 bis 2025)					
	Auszahlungen - Investitionen - Mittelverwendung	37.400,79	30.000,00	7.400,79	18.910,38	56.311,17
	Einzahlungen - Finanzierung - Mittelherkunft	0,00	30.000,00	-30.000,00	18.910,38	18.910,38
		-37.400,79	0,00	-37.400,79	0,00	-37.400,79
	offene Verbindlichkeiten	0,00				
	offene Forderungen	0,00				

Salden Finanzierungsergebnisse		RA 2025	VA 2025	RA - VA	RA Vorjahre	RA Gesamt
1000071	Wohnung Hptstr. 187a (2025 bis 2026)					
	Auszahlungen - Investitionen - Mittelverwendung	0,00	20.000,00	-20.000,00	0,00	0,00
	Einzahlungen - Finanzierung - Mittelherkunft	0,00	20.000,00	-20.000,00	0,00	0,00
		0,00	0,00	0,00	0,00	0,00
	offene Verbindlichkeiten	17.976,00				
	offene Forderungen	0,00				
1000072	Wohnung Gruberweg 165 (2024 bis 2025)					
	Auszahlungen - Investitionen - Mittelverwendung	16.462,36	16.500,00	-37,64	41.326,10	57.788,46
	Einzahlungen - Finanzierung - Mittelherkunft	57.788,46	57.800,00	-11,54	0,00	57.788,46
		41.326,10	41.300,00	26,10	-41.326,10	0,00
	offene Verbindlichkeiten	0,00				
	offene Forderungen	0,00				
1000073	Oswaldhaus, Hauptplatz 137 (2025 bis 2026)					
	Auszahlungen - Investitionen - Mittelverwendung	1.339,68	10.000,00	-8.660,32	0,00	1.339,68
	Einzahlungen - Finanzierung - Mittelherkunft	1.339,68	10.000,00	-8.660,32	0,00	1.339,68
		0,00	0,00	0,00	0,00	0,00
	offene Verbindlichkeiten	0,00				
	offene Forderungen	0,00				
1000078	Radweg - Hochwasser (2025 bis 2026)					
	Auszahlungen - Investitionen - Mittelverwendung	39.079,21	41.700,00	-2.620,79	0,00	39.079,21
	Einzahlungen - Finanzierung - Mittelherkunft	0,00	41.700,00	-41.700,00	0,00	0,00
		-39.079,21	0,00	-39.079,21	0,00	-39.079,21
	offene Verbindlichkeiten	0,00				
	offene Forderungen	0,00				
1000079	Gemeindestraßen - Hochwasser (2025 bis 2026)					
	Auszahlungen - Investitionen - Mittelverwendung	51.553,73	50.000,00	1.553,73	0,00	51.553,73
	Einzahlungen - Finanzierung - Mittelherkunft	0,00	50.000,00	-50.000,00	0,00	0,00
		-51.553,73	0,00	-51.553,73	0,00	-51.553,73
	offene Verbindlichkeiten	0,00				
	offene Forderungen	0,00				
1000081	Grundstücksankauf ARES (2025 bis 2026)					
	Auszahlungen - Investitionen - Mittelverwendung	2.484,00	57.000,00	-54.516,00	0,00	2.484,00
	Einzahlungen - Finanzierung - Mittelherkunft	56.484,00	57.000,00	-516,00	0,00	56.484,00
		54.000,00	0,00	54.000,00	0,00	54.000,00
	offene Verbindlichkeiten	54.000,00				
	offene Forderungen	0,00				

Salden Finanzierungsergebnisse		RA 2025	VA 2025	RA - VA	RA Vorjahre	RA Gesamt
1000082	Verkauf Whg. Hauptplatz 66/1/1 (2025 bis 2026)					
	Auszahlungen - Investitionen - Mittelverwendung	0,00	0,00	0,00	0,00	0,00
	Einzahlungen - Finanzierung - Mittelherkunft	0,00	0,00	0,00	0,00	0,00
		0,00	0,00	0,00	0,00	0,00
	offene Verbindlichkeiten	0,00				
	offene Forderungen	0,00				
1000083	Verkauf Gansfußhaus (2025 bis 2026)					
	Auszahlungen - Investitionen - Mittelverwendung	0,00	0,00	0,00	0,00	0,00
	Einzahlungen - Finanzierung - Mittelherkunft	73.140,86	31.700,00	41.440,86	0,00	73.140,86
		73.140,86	31.700,00	41.440,86	0,00	73.140,86
	offene Verbindlichkeiten	0,00				
	offene Forderungen	0,00				
1500000	Kläranlage (2024 bis 2025)					
	Auszahlungen - Investitionen - Mittelverwendung	23.974,56	45.000,00	-21.025,44	0,00	23.974,56
	Einzahlungen - Finanzierung - Mittelherkunft	23.974,56	45.000,00	-21.025,44	0,00	23.974,56
		0,00	0,00	0,00	0,00	0,00
	offene Verbindlichkeiten	0,00				
	offene Forderungen	0,00				
Saldo Investive Einzelvorhaben		342.114,49	122.800,00	219.314,49	131.673,31	473.787,80
	offene Verbindlichkeiten	201.037,41				
	offene Forderungen	33.532,25				
Saldo der gesamten Investitionstätigkeit		342.114,49	122.800,00	219.314,49	131.673,31	473.787,80
	offene Verbindlichkeiten	201.037,41				
	offene Forderungen	33.532,25				

Nachweis der sonstigen Investitionen (nur VC 2)

Vorhaben	Vorhabensbezeichnung		RA 2025	VA 2025	RA - VA	RA 2024
Konto	Bezeichnung					
2001000	Ankauf div. Vermögen lfd. (2020 bis 2099)					
	Auszahlungen - Investitionen - Mittelverwendung		66.561,92	100.900,00	-34.338,08	89.172,43
	Anschaffungs- oder Herstellungskosten		66.561,92	100.900,00	-34.338,08	89.172,43
1/029000-020000	Ankauf von Maschinen		776,84	1.500,00	-723,16	11.440,12
1/029000-042000	Amtsausstattung		6.690,54	5.000,00	1.690,54	487,69
1/163000-020000	Maschinen und maschinelle Anlagen		0,00	3.000,00	-3.000,00	2.582,64
1/211000-042000	Schulmöbel, Lehrmittel		5.754,64	5.000,00	754,64	2.311,98
1/211000-042010	Computer, Server und Netzwerk VS		163,90	1.000,00	-836,10	2.888,82
1/240000-020000	EDV Anlagen Kindergarten		0,00	1.600,00	-1.600,00	0,00
1/240000-020030	Geräte und Einrichtungen		2.814,26	3.000,00	-185,74	974,17
1/240000-042100	Anschaffungen f. Sachaufwand		0,00	500,00	-500,00	0,00
1/360000-042000	Einrichtung (Möbel, Exponate)		0,00	1.500,00	-1.500,00	0,00
1/612000-002020	Anteilige Errichtungskosten Gehsteig		0,00	5.000,00	-5.000,00	0,00
1/612000-010000	Errichtung von Buswarte-Häuschen		0,00	5.000,00	-5.000,00	-120,00
1/640000-050000	Ankauf von Verkehrszeichen		4.834,27	5.300,00	-465,73	9.471,46
1/815000-006000	Spielplatz-Einrichtung		3.760,80	1.500,00	2.260,80	6.768,24
1/820000-020000	Ankauf von Maschinen		0,00	2.000,00	-2.000,00	24.975,64
1/821000-040000	Fahrzeuge		7.288,50	7.300,00	-11,50	0,00
1/821000-042000	Amts-, Betriebs- und Geschäftsausstattung		1.735,49	1.700,00	35,49	0,00
1/828000-050000	Sonderanlagen		8.382,00	20.000,00	-11.618,00	0,00
1/840000-001000	Unbebaute Grundstücke		0,00	3.000,00	-3.000,00	1.114,00
1/850000-004000	Wasser- und Abwasserbauten und -anlagen		7.538,55	15.000,00	-7.461,45	20.079,77
1/850000-042000	Betriebsausstattung		4.307,67	4.500,00	-192,33	2.081,10
1/851000-004000	Wasser- und Abwasserbauten und -anlagen		12.514,46	2.500,00	10.014,46	0,00
1/851000-050000	Kläranlage Alland Sonderanlagen		0,00	4.000,00	-4.000,00	4.116,80
1/851050-004000	Wasser- und Abwasserbauten und -anlagen		0,00	1.000,00	-1.000,00	0,00
1/900000-020000	Ankauf von Maschinen, EDV Aufwand		0,00	1.000,00	-1.000,00	0,00
Finanzierungsergebnis 2001000			-66.561,92	-100.900,00	34.338,08	-89.172,43
offene Verbindlichkeiten			54.465,58			
offene Forderungen			54.000,00			

Nachweis Kundenforderungen

Konto	Bezeichnung	Saldo Brutto 31.12.2024	Saldo Brutto 31.12.2025	Netto	USt
Nicht voranschlagswirksame Gebarung					
0/000000+279000	Diverse Vorschüsse	655,80	0,00	0,00	0,00
0/000000+361000	Bundesgebühren	481,50	469,20	469,20	0,00
0/000000+369001	Sonstige Erläge (nicht voranschlagswirksame Gebarung)	1.326,00	1.326,00	1.105,00	221,00
0/000000+369040	Mittagessenverwahrkasse	1.021,50	1.021,50	1.021,50	0,00
Summe Nicht voranschlagswirksame Gebarung		3.484,80	2.816,70	2.595,70	221,00
010000 Gemeindeamt					
1/010000-631000	Telefongebühren	0,00	56,20	52,92	3,28
2/010000+810000	Inserate im Mitteilungsblatt	283,50	508,50	423,75	84,75
2/010000+811100	Einnahmen aus Vermietung	1.226,71	141,49	138,33	3,16
Summe 010000 Gemeindeamt		1.510,21	706,19	615,00	91,19
019000 Repräsentationen					
2/019000+828000	Rückersätze von Ausgaben	98,04	98,04	98,04	0,00
Summe 019000 Repräsentationen		98,04	98,04	98,04	0,00
029000 Amtsgebäude					
2/029000+810000	Einnahmen aus Verkauf Ökostrom (Photovoltaikanlage)	527,94	0,00	0,00	0,00
Summe 029000 Amtsgebäude		527,94	0,00	0,00	0,00
131000 Bau- und Feuerpolizei					
2/131000+816000	Ers.d. Sachverständigenhonorare	4.970,00	4.620,00	4.620,00	0,00
Summe 131000 Bau- und Feuerpolizei		4.970,00	4.620,00	4.620,00	0,00
133000 Veterinärpolizei					
2/133000+808000	Erlöse für Hundemarke	9,00	9,00	9,00	0,00
Summe 133000 Veterinärpolizei		9,00	9,00	9,00	0,00
211000 Volksschule					
1/211000-413000	Unterrichtsmaterial, Lehrmittel	0,00	83,73	79,92	3,81
1/211000-600000	Stromverbrauch VS- Alland	0,00	53,12	48,69	4,43
2/211000+810000	Einspeisungsentgelte Pphotovoltaik Volksschule	1.621,35	788,54	788,54	0,00
Summe 211000 Volksschule		1.621,35	925,39	917,15	8,24
211001 VS Nachmittag- u. Ferienbetreuung					
2/211001+810130	Einnahmen für Mittagessen Volksschule	6.872,50	16.548,00	14.644,41	1.903,59

Konto	Bezeichnung	Saldo Brutto 31.12.2024	Saldo Brutto 31.12.2025	Netto	USt
2/211001+852000	Gebühren f.d. Nachmittagsbetreuung Volksschule Alland	11.918,16	29.480,16	26.088,94	3.391,22
	Summe 211001 VS Nachmittag- u. Ferienbetreuung	18.790,66	46.028,16	40.733,35	5.294,81
212000	Mittelschulen				
2/212000+810130	Erträge aus Leistungen	81,37	0,00	0,00	0,00
	Summe 212000 Mittelschulen	81,37	0,00	0,00	0,00
232000	Schülerinnen- und Schülerbetreuung				
2/232000+829000	Sonstige Einnahmen (Sportwoche)	162,00	0,00	0,00	0,00
	Summe 232000 Schülerinnen- und Schülerbetreuung	162,00	0,00	0,00	0,00
240000	Kindergarten Alland				
2/240000+810000	Materialbeitrag	3.964,00	9.593,00	8.491,79	1.101,21
2/240000+810130	Einnahmen für Mittagessen Kindergarten	9.006,70	19.942,00	17.647,90	2.294,10
2/240000+812000	Elternbeiträge für Nachmittagsbetreuung KIGA	7.936,00	17.174,15	15.198,76	1.975,39
	Summe 240000 Kindergarten Alland	20.906,70	46.709,15	41.338,45	5.370,70
250000	Tagesbetreuungseinrichtung, TBE				
2/250000+810130	Erträge aus Leistungen (Mittagessen TBE)	0,00	81,37	72,00	9,37
	Summe 250000 Tagesbetreuungseinrichtung, TBE	0,00	81,37	72,00	9,37
269000	Sonstige Einrichtungen und Maßnahmen				
2/269000+829010	Kostensätze für Gemeindeskitag	55,00	55,00	55,00	0,00
	Summe 269000 Sonstige Einrichtungen und Maßnahmen	55,00	55,00	55,00	0,00
273000	Volksbüchereien				
1/273000-400000	Geringwertige Wirtschaftsgüter (GWG)	0,00	3,26	3,26	0,00
2/273000+810000	Erträge aus Leistungen; Jahreskarte	0,00	1.800,00	1.800,00	0,00
	Summe 273000 Volksbüchereien	0,00	1.803,26	1.803,26	0,00
612000	Gemeindestraßen				
2/612000+810000	Kostensatz für Schneeräumung Fichtengasse	-1.160,00	-1.160,00	-1.160,00	0,00
2/612000+811000	Interessentenbeitr. f.Gem.Str.	7,25	5,80	5,80	0,00
	Summe 612000 Gemeindestraßen	-1.152,75	-1.154,20	-1.154,20	0,00
813000	Abfallbeseitigung				
1/813000-728030	Müllbeseitigung diverse Ausgaben	0,00	616,90	560,82	56,08
2/813000+810000	Einnahmen f. Bürgerkarten ASZ	0,00	390,00	325,00	65,00

Konto	Bezeichnung	Saldo Brutto 31.12.2024	Saldo Brutto 31.12.2025	Netto	USt
2/813000+829000	Ersatzl.Müllb.u. sonst. Einnahmen	0,00	9.380,53	8.505,84	874,69
	Summe 813000 Abfallbeseitigung	0,00	10.387,43	9.391,66	995,77
816000	Öffentliche Beleuchtung und öffentliche Uhren				
1/816000-600000	Strom - öffentliche Beleuchtung	0,00	75,03	75,03	0,00
	Summe 816000 Öffentliche Beleuchtung und öffentliche Uhren	0,00	75,03	75,03	0,00
817000	Friedhöfe				
2/817000+852000	Grabstellengebühren	4.669,52	4.139,71	4.139,71	0,00
2/817000+852100	Begräbnis- Leichenkammergebühr	3.590,44	2.155,44	2.155,44	0,00
2/817000+852200	Sonstige Einnahmen (Beerdigungsgebühren)	1.450,00	2.200,00	2.200,00	0,00
	Summe 817000 Friedhöfe	9.709,96	8.495,15	8.495,15	0,00
820000	Bauhof Alland				
1/820000-400000	Dienstbekleidung	0,00	129,05	121,52	7,53
	Summe 820000 Bauhof Alland	0,00	129,05	121,52	7,53
828001	Sonstige Märkte				
2/828001+812000	Gebühren für sonstige Leistungen	500,00	2.081,00	2.081,00	0,00
	Summe 828001 Sonstige Märkte	500,00	2.081,00	2.081,00	0,00
840000	Grundbesitz				
1/840000-001000	Unbebaute Grundstücke	0,00	54.000,00	54.000,00	0,00
2/840000+801000	Veräußerungen von Grundstücken und Grundstückseinrichtungen	190,18	0,00	0,00	0,00
2/840000+811020	Erlöse Verpachtung landwirtschaftliche Grundstücke	250,00	0,00	0,00	0,00
	Summe 840000 Grundbesitz	440,18	54.000,00	54.000,00	0,00
850000	Betriebe der Wasserversorgung				
2/850000+307000	Wasseranschlussgebühren neu	14.843,80	30.842,08	28.038,25	2.803,83
2/850000+852100	Bereitstellungsgebühr Wasserzähler	8.488,03	10.094,09	9.175,90	918,19
2/850000+852200	Wasserbezugsgebühr Alland	25.264,25	31.714,27	28.831,17	2.883,10
6/850000+301000	Kapitaltransfers von Ländern, Landesfonds und Landeskammern	0,00	5.494,00	5.494,00	0,00
	Summe 850000 Betriebe der Wasserversorgung	48.596,08	78.144,44	71.539,32	6.605,12
851000	Betriebe der Abwasserbeseitigung				
1/851000-600000	Stromverbrauch Kläranlage Mayerling	0,00	337,70	337,70	0,00
1/851000-722010	Zweckzuschuss Gebühren HH 2024	-1.933,90	-397,34	-397,34	0,00
2/851000+307000	Kanalanschlussgebühren	33.797,13	58.118,47	52.834,95	5.283,52
2/851000+810000	Erlöse für Stromabgabe Photovoltaik Kläranlage	0,00	174,91	174,91	0,00

Rechnungsabschluss 2025

Marktgemeinde Alland

Nachweis Kundenforderungen

Konto	Bezeichnung	Saldo Brutto 31.12.2024	Saldo Brutto 31.12.2025	Netto	USt
2/851000+816000	Kostenbeitr.Gem.Kl. Leopoldsdf.	8.367,65	5.194,61	4.722,37	472,24
2/851000+852100	Kanalbenützungsgebühr	50.340,80	61.113,12	55.557,33	5.555,79
	Summe 851000 Betriebe der Abwasserbeseitigung	90.571,68	124.541,47	113.229,92	11.311,55
853005	Kalkberggasse 272				
2/853005+810000	Erlöse für Stromabgabe Photovoltaikanlage	2.941,61	2.146,06	2.146,06	0,00
	Summe 853005 Kalkberggasse 272	2.941,61	2.146,06	2.146,06	0,00
920000	Ausschließliche Gemeindeabgaben				
2/920000+830000	Grundsteuer A	-173,55	-73,49	-73,49	0,00
2/920000+831000	Grundsteuer B	4.502,92	6.697,92	6.697,92	0,00
2/920000+833000	Kommunalsteuer	0,00	14.733,43	14.733,43	0,00
2/920000+838000	Hundeabgabe	1.697,54	1.411,00	1.411,00	0,00
2/920000+841000	Gebrauchsabgabe	25.969,30	-434,70	-434,70	0,00
2/920000+849000	Nebenansprüche (Mahngebühren)	11.161,18	9.074,20	9.074,20	0,00
2/920000+850000	Aufschließungsabgabe	136.454,70	93.653,54	93.653,54	0,00
2/920000+856000	Verwaltungsabgaben, Totenbeschauegebühren	1.805,28	1.854,58	1.854,58	0,00
	Summe 920000 Ausschließliche Gemeindeabgaben	181.417,37	126.916,48	126.916,48	0,00
	Gesamt	Brutto 31.12.2024	Brutto 31.12.2025	Netto	USt
		385.241,20	509.614,17	479.698,89	29.915,28
		Einnahmen	454.656,52	424.816,37	29.840,15
		Ausgaben	54.957,65	54.882,52	75,13

Forderungen

Konto	Bezeichnung	Saldo lt. Konto 31.12.2024	Saldo lt. Konto 31.12.2025	Offen	Differenz
230000	Kurzfristige Forderungen aus Lieferungen und Leistungen	50.610,86	169.773,78	169.773,78	0,00
231000	Langfristige Forderungen aus Lieferungen und Leistungen	300,84	0,00	0,00	0,00
233000	Forderungen aus Abgaben	334.329,50	339.840,39	339.840,39	0,00
Summe		385.241,20	509.614,17	509.614,17	0,00

Forderungen nach Vorhabenscode

Konto	Bezeichnung	ohne Vorhabenscode	mit Vorhabenscode 1	mit Vorhabencodes 2 - 5	VUG	USt	Gesamt
230000	Kurzfristige Forderungen aus Lieferungen und Leistungen	98.604,45	5.494,00	54.000,00	2.595,70	9.079,63	169.773,78
231000	Langfristige Forderungen aus Lieferungen und Leistungen	0,00	0,00	0,00	0,00	0,00	0,00
233000	Forderungen aus Abgaben	290.966,49	28.038,25	0,00	0,00	20.835,65	339.840,39
Summe		389.570,94	33.532,25	54.000,00	2.595,70	29.915,28	509.614,17

Nachweis Lieferantenverbindlichkeiten

Konto	Bezeichnung	Saldo Brutto 31.12.2024	Saldo Brutto 31.12.2025	Netto	USt
Nicht voranschlagswirksame Gebarung					
0/000000+363000	Hafrücklässe	0,00	432,55	432,55	0,00
9/000000-362800	Zukunftsvorsorge-Beiträge	125,00	125,00	125,00	0,00
9/000000-369000	Diverse Verwahrgelder	789,71	789,71	789,71	0,00
Summe Nicht voranschlagswirksame Gebarung		914,71	482,16	482,16	0,00
010000 Gemeindeamt					
1/010000-456000	Büromaterial	0,00	54,91	51,71	3,20
1/010000-457000	Gesetzblätter, Zeitschriften	359,23	185,33	174,52	10,81
1/010000-616000	Instandhaltung der Maschinen	43,25	5.623,93	5.295,87	328,06
1/010000-630000	Portogebühren	499,67	468,00	468,00	0,00
1/010000-631000	Telefongebühren	201,05	201,05	199,82	1,23
1/010000-640100	Rechts-und Beratungskosten	5.342,99	15.460,10	14.558,26	901,84
1/010000-670000	Versicherungen	31.623,47	26.993,11	26.993,11	0,00
1/010000-728000	Entgelte für sonstige Leistungen	0,00	5.040,00	4.746,00	294,00
Summe 010000 Gemeindeamt		38.069,66	54.026,43	52.487,29	1.539,14
011000 Personalverrechnung					
1/011000-728000	Kostenaufwand für Lohnverrechnungen	1.576,45	1.563,25	1.563,25	0,00
Summe 011000 Personalverrechnung		1.576,45	1.563,25	1.563,25	0,00
019000 Repräsentationen					
1/019000-723000	Repräsentationsauslagen	1.655,80	3.966,98	3.966,98	0,00
Summe 019000 Repräsentationen		1.655,80	3.966,98	3.966,98	0,00
022000 Standesamt					
1/022000-520000	Geldbezüge Standesamt	0,00	860,00	860,00	0,00
Summe 022000 Standesamt		0,00	860,00	860,00	0,00
024000 Wahlangelegenheiten					
1/024000-728000	Kosten der Wahlen	21,46	0,00	0,00	0,00
Summe 024000 Wahlangelegenheiten		21,46	0,00	0,00	0,00
029000 Amtsgebäude					
1/029000-400000	Geringwertige Wirtschaftsgüter (GWG)	0,00	362,40	341,26	21,14
1/029000-451000	Beheizung	1.551,02	1.673,98	1.576,33	97,65
1/029000-454000	Reinigung des Amtsgebäudes	908,44	4,78	4,50	0,28
1/029000-600000	Stromverbrauch	3.184,00	4.509,67	4.246,61	263,06

Konto	Bezeichnung	Saldo Brutto 31.12.2024	Saldo Brutto 31.12.2025	Netto	USt
1/029000-614010	Aufwand nach Ölaustritt Amtshaus Heizungskeller	0,00	34.536,36	32.521,74	2.014,62
1/029000-729000	Sonstige Aufwendungen	39,94	0,00	0,00	0,00
	Summe 029000 Amtsgebäude	5.683,40	41.087,19	38.690,44	2.396,75
031000	Raumordnung und Raumplanung				
1/031000-456000	Bauamt, Anschaffungen und Ausgaben	10,00	10,00	10,00	0,00
1/031000-728000	Flächenwidmungsplan und Bebauungsplan neu	0,00	1.470,00	1.470,00	0,00
1/031000-729000	Ausgaben f. Nutzungsgebühren Bauamt	429,79	176,00	176,00	0,00
	Summe 031000 Raumordnung und Raumplanung	439,79	1.656,00	1.656,00	0,00
062000	Ehrungen u. Auszeichnungen				
1/062000-723000	Ehrungen und Auszeichnungen	400,00	0,00	0,00	0,00
	Summe 062000 Ehrungen u. Auszeichnungen	400,00	0,00	0,00	0,00
131000	Bau- und Feuerpolizei				
1/131000-640000	Sachverständigenhonorare	0,00	300,00	300,00	0,00
	Summe 131000 Bau- und Feuerpolizei	0,00	300,00	300,00	0,00
163000	Freiwillige Feuerwehren				
1/163000-729000	Sonstige Aufwendungen	0,00	373,05	373,05	0,00
	Summe 163000 Freiwillige Feuerwehren	0,00	373,05	373,05	0,00
179000	Sonstige Einrichtungen und Maßnahme n				
1/179000-728007	Entgelte für sonstige Leistungen-Hochwasserschäden 2024	0,00	265,43	265,43	0,00
	Summe 179000 Sonstige Einrichtungen und Maßnahme n	0,00	265,43	265,43	0,00
211000	Volksschule				
1/211000-042010	Computer, Server und Netzwerk VS	178,80	0,00	0,00	0,00
1/211000-043000	Schulmöbel, Lehrmittel	98,60	98,60	98,60	0,00
1/211000-413000	Unterrichtsmaterial, Lehrmittel	135,60	186,30	177,83	8,47
1/211000-430000	Lebensmittel	23,11	0,00	0,00	0,00
1/211000-454000	Reinigungsmaterial	0,00	249,57	228,77	20,80
1/211000-459000	Sonstige Verbrauchsgüter	0,00	6,30	5,77	0,53
1/211000-600000	Stromverbrauch VS- Alland	811,93	1.420,57	1.275,10	145,47
1/211000-614000	Instandh.VS.+Schulw. Gebäude	0,00	74.974,80	68.726,90	6.247,90
1/211000-631000	Telefongebühren VS. Alland	0,00	69,66	63,85	5,81
1/211000-729000	Sonst.Aufwendungen f. Werkz., Mat.usw.,	7,99	0,00	0,00	0,00
	Summe 211000 Volksschule	1.256,03	77.005,80	70.576,82	6.428,98

Konto	Bezeichnung	Saldo Brutto 31.12.2024	Saldo Brutto 31.12.2025	Netto	USt
211001	VS Nachmittag- u. Ferienbetreuung				
1/211001-430000	Ausgaben für Mittagessen Volksschule	2.934,00	6.617,60	6.316,80	300,80
1/211001-729000	Aufwendungen f. Nachmittags-u. Ferienbetreuung	128,56	128,56	117,84	10,72
	Summe 211001 VS Nachmittag- u. Ferienbetreuung	3.062,56	6.746,16	6.434,64	311,52
232000	Schülerinnen- und Schülerbetreuung				
1/232000-620000	Schülerbeförderung, Ausgaben Schulbus	112,48	0,00	0,00	0,00
1/232000-729000	Diverse Ausgaben, Sonstige Schülerbeförderungen	0,00	93,18	93,18	0,00
	Summe 232000 Schülerinnen- und Schülerbetreuung	112,48	93,18	93,18	0,00
240000	Kindergarten Alland				
1/240000-430000	Ausgaben für Mittagessen Kindergarten	2.787,96	6.853,58	6.230,53	623,05
1/240000-451000	Beheizung	-2.582,25	-2.582,25	-2.151,88	-430,37
1/240000-454000	Reinigungsmittel Kindergarten	84,45	95,10	79,25	15,85
1/240000-459000	Sonstige Verbrauchsgüter	0,00	84,92	70,77	14,15
1/240000-600000	Stromverbrauch	0,00	3.312,97	2.760,80	552,17
1/240000-614000	Instandhaltung der Gebäude	0,00	195,60	163,00	32,60
1/240000-631000	Telefongebühren	40,00	0,00	0,00	0,00
1/240000-729000	Sonstige Ausgaben	16,99	1.065,60	888,00	177,60
	Summe 240000 Kindergarten Alland	347,15	9.025,52	8.040,47	985,05
240020	Kindergarten				
5/240020-010000	Errichtung Gruppe 6	9.297,97	127.319,18	106.099,31	21.219,87
	Summe 240020 Kindergarten	9.297,97	127.319,18	106.099,31	21.219,87
240100	Tagesbetreuung, Kleinkindergruppe				
1/240100-430000	Lebensmittel	0,00	340,20	340,20	0,00
	Summe 240100 Tagesbetreuung, Kleinkindergruppe	0,00	340,20	340,20	0,00
273000	Volksbüchereien				
1/273000-042000	Amts-, Betriebs- und Geschäftsausstattung	0,00	4.457,63	4.457,63	0,00
1/273000-400000	Geringwertige Wirtschaftsgüter (GWG)	0,00	1.446,30	1.446,30	0,00
	Summe 273000 Volksbüchereien	0,00	5.903,93	5.903,93	0,00
320000	Ausbildung in Musik und darstellender Kunst				
1/320000-400000	Geringwertige Wirtschaftsgüter (GWG)	0,00	742,55	742,55	0,00
	Summe 320000 Ausbildung in Musik und darstellender Kunst	0,00	742,55	742,55	0,00

Konto	Bezeichnung	Saldo Brutto 31.12.2024	Saldo Brutto 31.12.2025	Netto	USt
363000	Altstadterhaltung und Ortsbildpflege				
1/363000-728000	Ortsbildpflege (Blumen), Zentrumsentwicklung	2.582,40	14.874,00	14.874,00	0,00
	Summe 363000 Altstadterhaltung und Ortsbildpflege	2.582,40	14.874,00	14.874,00	0,00
381000	Massnahmen der Kulturpflege				
1/381000-729000	Kulturpflege u. Ausstellungen, Adventmarkt, Flohmarkt	0,00	800,00	800,00	0,00
	Summe 381000 Massnahmen der Kulturpflege	0,00	800,00	800,00	0,00
390000	Kirchliche Angelegenheiten				
1/390000-729000	Aufwend. für Kirchen, Kapellen	0,00	444,00	444,00	0,00
	Summe 390000 Kirchliche Angelegenheiten	0,00	444,00	444,00	0,00
419000	Sonstige Einrichtungen und Maßnahmen				
1/419000-728000	Heizkostenzuschuss	0,00	750,00	750,00	0,00
	Summe 419000 Sonstige Einrichtungen und Maßnahmen	0,00	750,00	750,00	0,00
429000	Sonstige Einrichtungen und Maßnahmen				
1/429000-768000	Sonstige Transfers an private Haushalte	1.720,00	66,00	66,00	0,00
	Summe 429000 Sonstige Einrichtungen und Maßnahmen	1.720,00	66,00	66,00	0,00
439000	Sonstige Einrichtungen und Maßnahmen				
1/439000-768100	Förderung Kinderbetreuung	30,00	0,00	0,00	0,00
	Summe 439000 Sonstige Einrichtungen und Maßnahmen	30,00	0,00	0,00	0,00
510000	Medizinische Bereichsversorgung				
1/510000-728100	Totenbeschau Aufwendungen	0,00	462,30	462,30	0,00
	Summe 510000 Medizinische Bereichsversorgung	0,00	462,30	462,30	0,00
513000	Desinfektionseinrichtungen				
1/513000-728600	Tierärztliche Untersuchungen, Impfungen, Kastrationen	0,00	541,15	541,15	0,00
	Summe 513000 Desinfektionseinrichtungen	0,00	541,15	541,15	0,00
530000	Rettungsdienste				
1/530000-757000	Beitrag an Rotes Kreuz	95.951,69	0,00	0,00	0,00
	Summe 530000 Rettungsdienste	95.951,69	0,00	0,00	0,00

Konto	Bezeichnung	Saldo Brutto 31.12.2024	Saldo Brutto 31.12.2025	Netto	USt
581000	Maßnahmen der Veterinärmedizin				
1/581000-728000	Entgelte für sonstige Leistungen	1.907,28	0,00	0,00	0,00
	Summe 581000 Maßnahmen der Veterinärmedizin	1.907,28	0,00	0,00	0,00
612000	Gemeindestraßen				
1/612000-611000	Inst. Gemeindestraßen, Brücken	1.661,00	15.933,76	15.933,76	0,00
1/612000-700000	Anerkennungszinse, Mieten usw.	87,60	87,60	87,60	0,00
1/612000-728000	Winterdienst (Räumdienste extern)	0,00	540,00	540,00	0,00
	Summe 612000 Gemeindestraßen	1.748,60	16.561,36	16.561,36	0,00
630000	Bundesflüsse				
1/630000-612000	Hochwasserschutz sonst. Ausgaben	0,00	3.351,44	3.351,44	0,00
	Summe 630000 Bundesflüsse	0,00	3.351,44	3.351,44	0,00
640000	Einrichtung und Maßnahmen der Strassenverkehrsordnung				
1/640000-050000	Ankauf von Verkehrszeichen	0,00	465,58	465,58	0,00
	Summe 640000 Einrichtung und Maßnahmen der Strassenverkehrsordnung	0,00	465,58	465,58	0,00
813000	Abfallbeseitigung				
1/813000-728020	div. Ausgaben Alland	0,00	253,85	253,85	0,00
1/813000-728030	Müllbeseitigung diverse Ausgaben	747,94	3.691,48	3.259,72	431,76
	Summe 813000 Abfallbeseitigung	747,94	3.945,33	3.513,57	431,76
815000	Park- und Gartenanlagen, Kinderspielplätze				
1/815000-613000	Inst.d.Einrichtung,	0,00	1.082,93	1.082,93	0,00
	Summe 815000 Park- und Gartenanlagen, Kinderspielplätze	0,00	1.082,93	1.082,93	0,00
816000	Öffentliche Beleuchtung und öffentliche Uhren				
1/816000-600000	Strom - öffentliche Beleuchtung	-32,77	420,34	420,34	0,00
1/816000-619000	Inst.d. Straßenbeleuchtung	0,00	366,16	366,16	0,00
5/816000-050000	Errichtungskosten Straßenbeleuchtung	0,00	22.962,10	22.962,10	0,00
	Summe 816000 Öffentliche Beleuchtung und öffentliche Uhren	-32,77	23.748,60	23.748,60	0,00
817000	Friedhöfe				
1/817000-600000	Energiebezüge	34,67	34,67	34,67	0,00
1/817000-614000	Instandhaltung der Aufbahnhalle Friedhof Alland	0,00	35,52	35,52	0,00
1/817000-728000	Totengräber und sonstige Ausgaben	380,00	400,00	400,00	0,00
	Summe 817000 Friedhöfe	414,67	470,19	470,19	0,00

Konto	Bezeichnung	Saldo Brutto 31.12.2024	Saldo Brutto 31.12.2025	Netto	USt
820000	Bauhof Alland				
1/820000-400000	Dienstbekleidung	-1.456,79	297,07	279,74	17,33
1/820000-402000	Werkzeug u. sonstiges Material Bauhof	81,97	562,92	530,08	32,84
1/820000-459000	Sonstige Verbrauchsgüter	0,00	525,14	494,51	30,63
1/820000-600000	Stromverbrauch Bauhof	12,89	2.297,01	2.163,02	133,99
1/820000-616000	Instandhaltung von Maschinen und maschinellen Anlagen	-500,00	-500,00	-470,83	-29,17
1/820000-631000	Telefongebühren Bauhof	-40,14	-3,68	-3,47	-0,21
	Summe 820000 Bauhof Alland	-1.902,07	3.178,46	2.993,05	185,41
821000	Bauhof Fuhrpark Garagen				
1/821000-452000	Treibstoffe	140,60	1.173,99	1.105,50	68,49
1/821000-617000	Instandhaltung der Fahrzeuge	0,00	1.653,84	1.557,37	96,47
1/821000-670000	Versicherungen	4.120,64	5.041,24	5.041,24	0,00
	Summe 821000 Bauhof Fuhrpark Garagen	4.261,24	7.869,07	7.704,11	164,96
828000	Tropfsteinhöhle Alland				
1/828000-600000	Stromverbrauch Tropfsteinhöhle	6,24	6,24	5,20	1,04
1/828000-729000	Diverse Ausgaben für Tropfsteinhöhle	157,85	245,77	204,80	40,97
	Summe 828000 Tropfsteinhöhle Alland	164,09	252,01	210,00	42,01
840000	Grundbesitz				
1/840000-001000	Unbebaute Grundstücke	0,00	54.000,00	54.000,00	0,00
	Summe 840000 Grundbesitz	0,00	54.000,00	54.000,00	0,00
840001	Grundbesitz				
5/840001-001000	Unbebaute Grundstücke	0,00	54.000,00	54.000,00	0,00
	Summe 840001 Grundbesitz	0,00	54.000,00	54.000,00	0,00
850000	Betriebe der Wasserversorgung				
1/850000-452000	Treibstoffe	1,30	213,57	177,97	35,60
1/850000-600000	Stromverbrauch (Beleuchtung, Pumpwerke, UV Desinfektionen)	563,91	4.518,32	3.765,25	753,07
1/850000-612000	Instandhaltung WVA Alland	332,40	720,48	600,40	120,08
1/850000-631000	Telefongebühren WVA	25,65	25,65	21,37	4,28
1/850000-631010	Telefongebühren Alarmierungen Pumpstationen WVA Alland	0,00	0,70	0,58	0,12
1/850000-729000	WVA-Alland, Sonstige Ausgaben	0,00	7.894,01	6.578,34	1.315,67
	Summe 850000 Betriebe der Wasserversorgung	923,26	13.372,73	11.143,91	2.228,82

Konto	Bezeichnung	Saldo Brutto 31.12.2024	Saldo Brutto 31.12.2025	Netto	USt
851000	Betriebe der Abwasserbeseitigung				
1/851000-413000	Verbrauchsgüter Kläranlage	0,00	4.916,32	4.096,94	819,38
1/851000-452000	Treibstoffe	101,27	101,27	84,39	16,88
1/851000-600000	Strom Kläranlage Mayerling	-8.570,58	10.237,64	8.531,36	1.706,28
1/851000-612000	Instandhaltung von Abwasseranlagen ABA Alland	3.082,94	8.454,66	7.193,29	1.261,37
1/851000-617000	Instandhaltung d. Fahrzeuge	0,00	724,52	724,52	0,00
1/851000-631000	Telefongebühren	-33,73	-33,73	-28,11	-5,62
1/851000-670000	Versicherungen Kläranlage	762,38	0,00	0,00	0,00
	Summe 851000 Betriebe der Abwasserbeseitigung	-4.657,72	24.400,68	20.602,39	3.798,29
851001	Kanalerhaltung				
1/851001-619020	Instandhaltung Kanal ABA Alland	0,00	1.328,40	1.107,00	221,40
	Summe 851001 Kanalerhaltung	0,00	1.328,40	1.107,00	221,40
851010	Kanal Pumpstationen				
1/851010-600010	Strom Pumpwerke ABA.Alland	-442,09	76,91	64,09	12,82
1/851010-631010	TelefongebührenPumpstationen	65,31	93,09	77,57	15,52
	Summe 851010 Kanal Pumpstationen	-376,78	170,00	141,66	28,34
853005	Kalkberggasse 272				
1/853005-600000	Energiebezüge	0,00	2,66	2,22	0,44
1/853005-614000	Instandhaltungs- u. Betriebskosten	790,79	348,60	290,50	58,10
2/853005+810000	Erlöse für Stromabgabe Photovoltaikanlage	12,88	12,88	12,88	0,00
	Summe 853005 Kalkberggasse 272	777,91	338,38	279,84	58,54
853007	Hauptstraße 60, 187 u. 187a				
5/853007-010000	Gebäude und Bauten	0,00	17.976,00	17.976,00	0,00
	Summe 853007 Hauptstraße 60, 187 u. 187a	0,00	17.976,00	17.976,00	0,00
910000	Geldverkehr				
1/910000-659000	Geldverkehrsspesen (Gebühren und Zinsen)	0,00	59,90	59,90	0,00
	Summe 910000 Geldverkehr	0,00	59,90	59,90	0,00

Gesamt	Brutto	Brutto	Netto	USt
	31.12.2024	31.12.2025		
	167.097,20	576.265,52	536.224,68	40.040,84
	Ausgaben	576.710,95	536.670,11	40.040,84
	Einnahmen	445,43	445,43	0,00

Verbindlichkeiten

Konto	Bezeichnung	Saldo lt. Konto 31.12.2024	Saldo lt. Konto 31.12.2025	Offen	Differenz
331000	Kurzfristige Verbindlichkeiten aus Lieferungen und Leistungen	167.097,20	575.775,78	575.775,78	0,00
332000	Langfristige Verbindlichkeiten aus Lieferungen und Leistungen	0,00	0,00	0,00	0,00
333000	Kurzfristige Verbindlichkeiten aus Abgaben	0,00	489,74	489,74	0,00
Summe		167.097,20	576.265,52	576.265,52	0,00

Verbindlichkeiten nach Vorhabenscode

Konto	Bezeichnung	ohne	mit	mit Vorhabencodes	VUG	USt	Gesamt
		Vorhabenscode	Vorhabenscode 1	2 - 5			
331000	Kurzfristige Verbindlichkeiten aus Lieferungen und Leistungen	279.751,06	201.037,41	54.465,58	482,16	40.039,57	575.775,78
332000	Langfristige Verbindlichkeiten aus Lieferungen und Leistungen	0,00	0,00	0,00	0,00	0,00	0,00
333000	Kurzfristige Verbindlichkeiten aus Abgaben	488,47	0,00	0,00	0,00	1,27	489,74
Summe		280.239,53	201.037,41	54.465,58	482,16	40.040,84	576.265,52

Nachweis über Transferzahlungen (Anlage 6a)

Haushaltskonto	Bezeichnung Ansatz	Bezeichnung Post	Summe Einzahlungen	Summe Auszahlungen
Transferzahlungen von/an Bund, Bundesfonds, Bundeskammern				
Gesamtsumme Transferzahlungen von/an Bund, Bundesfonds, Bundeskammern			117.865,05	0,00
Summe Kapitaltransfers			2.378,82	0,00
Summe Transfers			115.486,23	0,00
2/170000+860000	Katastrophendienst	Transfers von Bund, Bundesfonds und Bundeskammern	42.744,00	
2/850000+300001	Betriebe der Wasserversorgung	Kapitaltransfers von Bund, Bundesfonds und Bundeskammern	2.378,82	
2/850000+860000	Betriebe der Wasserversorgung	KIP Zweckzuschuss WVA	98,18	
2/851001+860000	Kanalerhaltung	Zinsen KPC Kapitaltransfer ABA 08, Leitungskataster	569,05	
2/941000+860100	Sonstige Finanzausweisungen nach dem FAG	Transfers von Bund, Bundesfonds und Bundeskammern	72.075,00	
Transferzahlungen von/an Länder, Landesfonds, Landesammern				
Gesamtsumme Transferzahlungen von/an Länder, Landesfonds, Landesammern			640.020,53	25.875,00
Summe Kapitaltransfers			100.727,17	0,00
Summe Transfers			539.293,36	25.875,00
2/179000+861000	Sonstige Einrichtungen und Maßnahmen	Transfers von Ländern, Landesfonds und Landesammern	118.480,00	
2/240000+861000	Kindergarten Alland	Transfers von Ländern, Landesfonds und Landesammern	101.860,47	
2/419000+861000	Sonstige Einrichtungen und Maßnahmen	Transfers von Ländern, Landesfonds und Landesammern	77.064,79	
2/562000+861000	Sprengelbeiträge NÖKAS (Verwaltungsaufwand)	Transfers von Ländern, Landesfonds und Landesammern	9.804,63	
2/840010+861030	Grundankauf Klausenstraße	Zinsenzuschuss DI Ankauf Grdst. Dietz	2.418,75	
2/851000+861010	Betriebe der Abwasserbeseitigung	Zuschuss KPC Umweltförderung ABA Erw. Holzschlag	1.685,30	
2/921000+861000	Zwischen Ländern und Gemeinden geteilte Abgaben	Ersatz Covid 19 Interessentenbeitrag von Land NÖ	26.792,30	
2/940000+861000	Bedarfszuweisungen	Transfers von Ländern, Landesfonds und Landesammern	98.037,12	
6/163031+871000	Feuerwehrhaus FF Groisbach	Kapitaltransfers aus Gemeinde-Bedarfszuweisungsmittel	90.000,00	
6/240000+861010	Kindergarten Alland	Unterstützung NÖ Schul- u. Kindergartenfonds	900,00	
6/273000+861000	Volksbüchereien	Transfers von Ländern, Landesfonds und Landesammern	10.000,00	
6/710000+871000	Land- und Forstwirtschaftlicher Weg ebau	Bedarfszuweisung Güterwegerhaltung	2.250,00	
6/850000+301000	Betriebe der Wasserversorgung	Kapitaltransfers von Ländern, Landesfonds und Landesammern	30.205,00	
6/850030+301000	WVA Schwechatbach	Kapitaltransfers von Ländern, Landesfonds und Landesammern	15.000,00	
6/851000+301000	Betriebe der Abwasserbeseitigung	Kapitaltransfers von Ländern, Landesfonds und Landesammern	55.522,17	
1/220000-751000	Berufsbildende Pflichtschulen	Berufschulerhaltungsbeitrag		25.875,00

Haushaltskonto	Bezeichnung Ansatz	Bezeichnung Post	Summe Einzahlungen	Summe Auszahlungen
Transferzahlungen von/an Gemeinden, Gemeindeverbände, Gemeindefonds				
Gesamtsumme Transferzahlungen von/an Gemeinden, Gemeindeverbände, Gemeindefonds			0,00	302.592,24
Summe Kapitaltransfers			0,00	0,00
Summe Transfers			0,00	302.592,24
1/000000-752000	Gemeindevertretung	Transfers an Gemeinden, Gemeindeverbände (ohne marktbestimmte Tätigkeit) und Gemeindefonds		51.153,71
1/210010-720010	Neue Mittelschule Alland	Schulumlage		214.930,18
1/213020-720010	Sonderschule Baden	Schulumlage		13.296,36
1/214000-720010	Polytechnische Schule Baden	Schulumlage		15.144,99
1/719000-752000	Sonstige Maßnahmen	Transfers an Gemeinden, Gemeindeverbände (ohne marktbestimmte Tätigkeit) und Gemeindefonds		8.067,00
Transferzahlungen von/an Sozialversicherungsträger				
Gesamtsumme Transferzahlungen von/an Sozialversicherungsträger			0,00	0,00
Summe Kapitaltransfers			0,00	0,00
Summe Transfers			0,00	0,00
Transferzahlungen von/an sonst. Träger des öffentlichen Rechts				
Gesamtsumme Transferzahlungen von/an sonst. Träger des öffentlichen Rechts			30.553,57	10.971,00
Summe Kapitaltransfers			0,00	0,00
Summe Transfers			30.553,57	10.971,00
2/163020+863000	Freiwillige Feuerwehr Alland	Rückersätze f. Darlehnsrückzahlung FF-Alland	30.553,57	
1/163010-754000	Feuerwehr M. Raisenmarkt	Subvention FF-Maria Raisenmarkt		4.200,00
1/163020-754000	Freiwillige Feuerwehr Alland	Subvention FF-Alland		6.771,00
Gesamtsumme			788.439,15	339.438,24

Nachweis über Haushaltsrücklagen und
Zahlungsmittelreserven (Anlage 6b)

Haushaltsrücklagen			Rücklagenstand	Zuführungen	Entnahmen	Rücklagenstand	Zahlungsmittelreserven		
Nr.	Verwendungszweck	Ansatz	31.12.2024			31.12.2025	31.12.2024	31.12.2025	Konto-/Sparbuchnummer
8/9990934/00003	Rücklagen ABA Alland	851000	49.937,37	150.000,00	36,38	199.900,99	49.937,37	199.900,99	ZW 14 210014 AT93 3225 0000 0082 5539
8/9990934/00004	WVA Erneuerungsrücklage	850000	0,00	100.000,00	0,00	100.000,00	218.626,74	434.513,19	ZW 2 210005 AT12 3225 0000 0080 0904
Zweckgebundene Haushaltsrücklagen			49.937,37	250.000,00	36,38	299.900,99	268.564,11	634.414,18	
8/9990935/00002	Eröffnungsrücklage 2020	900000	9.055.341,65	0,00	0,00	9.055.341,65			
8/9990935/00006	Allgemeine Rücklage 2022	900000	0,00	700.000,00	46,94	699.953,06	0,00	799.953,06	ZW 10 210015 AT82 3225 0000 0080 7792
Allgemeine Haushaltsrücklagen			9.055.341,65	700.000,00	46,94	9.755.294,71	0,00	799.953,06	
8/9997935/00001	Haushaltspotential Rücklage	990000	1.473.962,35	100.000,00	267.524,24	1.306.438,11			
Rücklagen ohne Zahlungsmittelreserven			1.473.962,35	100.000,00	267.524,24	1.306.438,11	0,00	0,00	
Gesamtsummen			10.579.241,37	1.050.000,00	267.607,56	11.361.633,81	268.564,11	1.434.367,24	

Einzelnachweis über Finanzschulden und Schuldendienst
(Anlage 6c)

Kontonummer Darlehensnr.	Ansatz	Darlehensgeber/Staat Aktenzahl	Verwendungszweck Genehmigungsdatum/-vermerk	Beschluss- Datum	Zinssatz Zinsindikator	Währung	Laufzeit
1. Darlehen für Investitionszwecke (Dfl)							
1.1. ... von Trägern des öffentlichen Rechts							
1.1.1. ... von Bund, Bundesfonds, Bundeskammern							
13671	851000	Hypo NOE Gruppe BWWF/AT	Kanalprojekt Alland, Bundes-Wasser-Wirtschaftsfonds, Kanaldarlehn		2,000%	EUR	01.01.1997 -
20114		AT51 5300 0004 8002 6608	18.05.1992	Betriebe der Abwasserbeseitigung			31.12.2034
1.1.2. ... von Ländern, Landesfonds, Landeskammern							
753	851000	NÖ Wasserwirtschaftsfonds/AT	ABA Kanal		1,000%	EUR	01.01.2012 -
2851704		602526704		ABA Kanal	Fixzinssatz		31.12.2043
11943	853010	Hypo NOE Gruppe NÖ Wohnbauförderung/AT	Arzt hausbau - NÖ.Wohnbauförderung, Wohnbadaurlehn		1,000%	EUR	01.03.2003 -
10154		07320789006	18.12.2001/F2-B-02/230.789/2	Medizinische Bereichversorgung			01.03.2037
1.1.3. ... von Gemeinden, Gemeindeverbänden, Gemeindefonds							
1.1.4. ... von Sozialversicherungsträgern							
1.1.5. ... von sonstigen Trägern des öffentlichen Rechts							
1.2. ... von Beteiligungen der Gebietskörperschaft (ohne Finanzunternehmungen)							
1.3. ... von Unternehmen (ohne Beteiligungen und ohne Finanzunternehmungen)							
1.4. ... von Finanzunternehmen							
1.4.1. ... von Finanzunternehmen im Inland							
258	163020	Hypo Niederösterreich Gruppe Bank AG/AT	Anteil Gemeinde an Neubau FF-Haus Alland	15.09.2018	0,570%	EUR	12.11.2018 -
10160		466304018		Anteil Gemeinde an Neubau FF-Haus Alland	euribor6m		31.12.2038
258	612000	Hypo Niederösterreich Gruppe Bank AG/AT	Straßenbau Klausenweg	27.06.2017	0,740%	EUR	01.08.2017 -
10186		00466273309	02.08.2017/IVW3-DD-3060101*016-2017	Straßenbau Klausenweg	euribor6m		01.07.2037
258	840010	Hypo Niederösterreich Gruppe Bank AG/AT	Ankauf Grundstück Klausenstraße, ehem. Dietz	01.07.2015	0,940%	EUR	01.01.2016 -
10284		00466243701	03.11.2015/F1-IMP-1018/003-2015	Ankauf Grundstück Klausenstraße	euribor6m		30.09.2035
258	240000	Hypo Niederösterreich Gruppe Bank AG/AT	Rückkauf Kindergarten Alland, aus Leasinggeschäft	01.07.2015	0,790%	EUR	31.12.2015 -
10294		00466243809		Rückkauf Kindergarten Alland	euribor6m		30.06.2025
258	163020	Hypo Niederösterreich Gruppe Bank AG/AT	Anteil FF-Alland an Neubau FF-Haus Alland	17.09.2018	0,570%	EUR	01.10.2018 -
20160		466304107		Anteil FF-Alland an Neubau FF-Haus	euribor6m		31.12.2042

Kontonummer Darlehensnr.	Darlehenshöhe Gesamt	Buchwert 31.12.2024	Zugang	Tilgung	Zinsen	Summe Schuldendienst	Schuldendienst- ersätze	Buchwert 31.12.2025	Kursgewinn/ -verlust	Buchwert inkl. KG/KV	Netto Schuldendienst
13671 20114	5.966.294,34	1.383.987,32	0,00	126.343,57	27.051,17	153.394,74	0,00	1.257.643,75	0,00	1.257.643,75	153.394,74
753 2851704	0,00	28.653,42	0,00	0,00	0,00	0,00	0,00	28.653,42	0,00	28.653,42	0,00
11943 10154	145.345,67	113.232,78	0,00	3.600,39	1.123,35	4.723,74	0,00	109.632,39	0,00	109.632,39	4.723,74
258 10160	200.000,00	147.047,30	0,00	8.648,40	4.229,69	12.878,09	0,00	138.398,90	0,00	138.398,90	12.878,09
258 10186	150.000,00	102.456,45	0,00	6.181,73	3.965,88	10.147,61	1.237,50	96.274,72	0,00	96.274,72	8.910,11
258 10284	150.000,00	87.572,13	0,00	6.492,54	3.423,46	9.916,00	2.418,75	81.079,59	0,00	81.079,59	7.497,25
258 10294	340.000,00	36.188,46	0,00	36.188,46	1.134,85	37.323,31	0,00	0,00	0,00	0,00	37.323,31
258 20160	500.000,00	377.238,27	0,00	16.812,62	10.886,37	27.698,99	0,00	360.425,65	0,00	360.425,65	27.698,99

Kontonummer Darlehensnr.	Ansatz	Darlehensgeber/Staat Aktenzahl	Verwendungszweck Genehmigungsdatum/-vermerk	Beschluss- Datum	Zinssatz	Währung	Laufzeit
					Zinsindikator		
258 20324	850020	Hypo Niederösterreich Gruppe Bank AG/AT 466-273406	WVA Sanierung Hochbehälter Groisbach, Kreithquelle 18.08.2017/IVW3-D-3060101/015-2017	27.06.2017 WVA Sanierung Hochbehälter Groisbach	0,750%	EUR	01.09.2017 - 31.12.2038
258 24002	240020	Hypo Niederösterreich Gruppe Bank AG/AT AT26 5300 0004 6646 5100	Kindergarten Erweiterung Gruppe 6 - 1. Darlehen	Kindergarten Erweiterung Gruppe 6	3,373%	EUR	01.12.2023 - 31.12.2033
258 1163024	163031	Hypo Niederösterreich Gruppe Bank AG/AT AT37 5300 0004 6646 4805	Darl. Um-u.Zubau FF-Haus Groisbach	Darl. Um-u.Zubau FF-Haus Groisbach	0,293%	EUR	01.01.2024 - 31.12.2034
258 1612023	612020	Hypo Niederösterreich Gruppe Bank AG/AT AT26 5300 0004 6646 5003	Darl. Radweg Err. Lückenschluss 2024	Darl. Radweg Err. Lückenschluss	0,293%	EUR	01.10.2024 - 31.12.2044
258 1815023	815000	Hypo Niederösterreich Gruppe Bank AG/AT AT20 5300 0004 6646 5208	Darl. Kinderspielplatz 2023	Darl. Kinderspielplatz	0,293%	EUR	01.10.2023 - 31.12.2033
258 1850023	850030	Hypo Niederösterreich Gruppe Bank AG/AT AT37 5300 0004 6646 4902	Darl. WVA Schwechatbach 2024_1	Darl. WVA Schwechatbach	3,500%	EUR	01.10.2024 - 31.12.2033
2358 163031	163031	HYPO-BANK Burgenland AG/AT AT39 5100 0810 1539 6601	Darl. Kostenanteil FF-Groisbach Feuerwehrhaus	23.10.2023 Darl. Kostenanteil FF- Groisbach Feuerwehrhaus	0,000%	EUR	01.12.2023 - 31.12.2033
2726 1	816000	Erste Bank der oesterreichischen Sparkassen AG/AT AT37 2011 1852 4830 3901	Straßenbeleuchtung Alland	01.07.2025 Straßenbeleuchtung Alland	3,500%	EUR	01.01.2025 - 31.12.2035
2726 2	163021	Erste Bank der oesterreichischen Sparkassen AG/AT AT80 2011 1852 4830 3903	Darl. Ank. Vorausfahrzeug FF-Alland	01.07.2025 Darl. Ank. Vorausfahrzeug FF-Alland	0,293%	EUR	16.09.2025 - 31.12.2035
2726 3	851001	Erste Bank der oesterreichischen Sparkassen AG/AT AT10 2011 1852 4830 3902	Darl. Erstellung Leitungskataster ABA Alland	01.07.2025 Darl. Erstellung Leitungskataster ABA Alland	3,500%	EUR	01.01.2025 - 31.12.2035
2726 4	240000	Erste Bank der oesterreichischen Sparkassen AG/AT AT64 2011 1852 4830 3900	Kindergarten Erweiterung Gruppe 6 - 2. Darlehen	Kindergarten Erweiterung Gruppe 6 - 2. Darlehen	2,980%	EUR	01.01.2024 - 31.12.2045
2726 5	240000	Erste Bank der oesterreichischen Sparkassen AG/AT AT95 2011 1852 5502 6800	Kindergarten Erweiterung Gruppe 6 - 3. Darlehen	Kindergarten Erweiterung Gruppe 6 -	3,000%	EUR	01.01.2025 - 31.12.2040
9473 10174	630000	Volksbank Wien-Baden AG/AT 43000343305	Hochwasserschutzbau Pöllerbach	15.12.2011 Städtekontakte und Partnerschaften	3,250%	EUR	01.01.2012 - 31.12.2033
9473 20104	853000	Volksbank Wien-Baden AG/AT 43000343303	Ankauf Hauptstraße 187 14.05.2003/IVW3-D-3060101/005-2003	12.03.2003 Grundbesitz	5,040%	EUR	01.01.2003 - 31.12.2023

Kontonummer Darlehensnr.	Darlehenshöhe Gesamt	Buchwert 31.12.2024	Zugang	Tilgung	Zinsen	Summe Schuldendienst	Schuldendienst- ersätze	Buchwert 31.12.2025	Kursgewinn/ -verlust	Buchwert inkl. KG/KV	Netto Schuldendienst
258 20324	250.000,00	170.760,96	0,00	10.302,91	6.609,82	16.912,73	0,00	160.458,05	0,00	160.458,05	16.912,73
258 24002	160.000,00	130.526,67	0,00	31.080,63	3.893,26	34.973,89	0,00	99.446,04	0,00	99.446,04	34.973,89
258 1163024	200.000,00	200.000,00	0,00	200.000,00	5.965,47	205.965,47	0,00	0,00	0,00	0,00	205.965,47
258 1612023	150.000,00	137.572,40	0,00	13.386,07	4.103,41	17.489,48	0,00	124.186,33	0,00	124.186,33	17.489,48
258 1815023	70.000,00	57.105,44	0,00	13.597,73	1.703,31	15.301,04	0,00	43.507,71	0,00	43.507,71	15.301,04
258 1850023	70.000,00	57.105,44	0,00	13.597,73	1.703,31	15.301,04	0,00	43.507,71	0,00	43.507,71	15.301,04
2358 163031	150.000,00	137.370,64	0,00	13.116,16	4.977,62	18.093,78	0,00	124.254,48	0,00	124.254,48	18.093,78
2726 1	150.000,00	0,00	150.000,00	0,00	345,62	345,62	0,00	150.000,00	0,00	150.000,00	345,62
2726 2	100.000,00	0,00	100.000,00	0,00	230,41	230,41	0,00	100.000,00	0,00	100.000,00	230,41
2726 3	170.000,00	0,00	170.000,00	0,00	391,70	391,70	0,00	170.000,00	0,00	170.000,00	391,70
2726 4	1.200.000,00	600.000,00	600.000,00	0,00	23.644,07	23.644,07	3.912,83	1.200.000,00	0,00	1.200.000,00	19.731,24
2726 5	500.000,00	0,00	500.000,00	0,00	7.511,23	7.511,23	0,00	500.000,00	0,00	500.000,00	7.511,23
9473 10174	170.000,00	68.000,00	0,00	8.500,00	2.529,49	11.029,49	0,00	59.500,00	0,00	59.500,00	11.029,49
9473 20104	162.500,00	0,00	0,00	0,00	29,91	29,91	0,00	0,00	0,00	0,00	29,91

Kontonummer Darlehensnr.	Ansatz	Darlehensgeber/Staat Aktenzahl	Verwendungszweck Genehmigungsdatum/-vermerk	Beschluss- Datum	Zinssatz	Währung	Laufzeit
					Zinsindikator		
9473 20154	851000	Volksbank Wien-Baden AG/AT 43000343306	Kanalbau Holzschlag	15.12.2011	3,250%	EUR	01.01.2012 - 30.09.2037
9473 20224	853000	Volksbank Wien-Baden AG/AT 43000343304	Ankauf Hauptplatz 142, Gansfushaus 29.11.2006/IVW3-D-3060101/009-2006	26.09.2006	0,950%	EUR	01.01.2007 - 31.12.2026
9473 20234	853000	Volksbank Wien-Baden AG/AT 43000342630	Sanierung Wohnhaus Gruberweg 165 09.06.2010/Ansuchen zurückgezogen	15.09.2009	0,950%	EUR	01.01.2011 - 31.12.2031
9475 10144	853010	Raiffeisen Regionalbank Mödling eGen mbH Raika Alland/ AT42 3225 0000 2080 3219	Umbau Arzthaus, Hypothekendarlehn 12.11.2001	01.01.2001	3,000%	EUR	01.01.2002 - 31.07.2027
9475 10170	029000	Raiffeisen Regionalbank Mödling eGen mbH Raika Alland/ AT28 3225 0000 1081 1792	Sanierung Öl-Unfall Amtshaus		0,500%	EUR	01.01.2022 - 31.12.2031
9475 10171	612020	Raiffeisen Regionalbank Mödling eGen mbH Raika Alland/ AT72 3225 0000 1081 1776	Radweg-Lückenschluss Helenentalradweg		0,500%	EUR	01.01.2022 - 31.12.2031
9475 10183	950000	Raiffeisen Regionalbank Mödling eGen mbH Raika Alland/ AT 16 3225 0000 1080 2890	Errichtung Photovoltaikanlagen 18.04.2014/IVW3-D-3060101/013-2014	27.02.2014	4,850%	EUR	31.05.2015 - 31.05.2035
9475 10274	631000	Raiffeisen Regionalbank Mödling eGen mbH Raika Alland/ AT38 3225 0000 1080 2882	Ausbau des linearen Hochwasserschutzes , an der Schwechat durch Alland 30.04.2014/IVW3-D-3060101/012-2014	27.02.2014	4,750%	EUR	31.05.2014 - 31.05.2034
9475 20424	850000	Raiffeisen Regionalbank Mödling eGen mbH Raika Alland/ AT50 3225 0000 1081 1784	WVA BA06 Ringschluss Groisbacher-Straße	22.06.2021	0,500%	EUR	01.01.2022 - 31.12.2032
11054 20035	850100	Raiffeisen Regionalbank Mödling eGen.m.b.H./AT AT50 3225 0000 1081 1008	WVA Erstellung Leitungskataster	27.08.2020	0,800%	EUR	01.01.2020 - 31.12.2045
11054 20163	163010	Raiffeisen Regionalbank Mödling eGen.m.b.H./AT 20.803.243	Feuerwehrhausbau II Raisenmarkt 15.05.2006	02.03.2006	4,650%	EUR	01.01.2006 - 31.12.2030
11054 20204	853000	Raiffeisen Regionalbank Mödling eGen.m.b.H./AT 20.803.250	Sanierung Wohnhäuser Kalkberggasse 29.11.2006/IVW3-D-3060101/010-2006	26.09.2006	4,650%	EUR	01.01.2007 - 31.12.2026

1.4.2. ... von Finanzunternehmen im Ausland

1.5. ... von Sonstigen

Zwischensumme

Kontonummer Darlehensnr.	Darlehenshöhe Gesamt	Buchwert 31.12.2024	Zugang	Tilgung	Zinsen	Summe Schuldendienst	Schuldendienst- ersätze	Buchwert 31.12.2025	Kursgewinn/ -verlust	Buchwert inkl. KG/KV	Netto Schuldendienst
9473 20154	149.000,00	77.480,00	0,00	5.960,00	3.637,64	9.597,64	1.626,00	71.520,00	0,00	71.520,00	7.971,64
9473 20224	80.000,00	8.000,00	0,00	4.000,00	238,04	4.238,04	0,00	4.000,00	0,00	4.000,00	4.238,04
9473 20234	135.000,00	35.742,12	0,00	6.596,76	1.315,71	7.912,47	6.596,76	29.145,36	0,00	29.145,36	1.315,71
9475 10144	36.336,42	5.535,65	0,00	1.787,49	159,99	1.947,48	0,00	3.748,16	0,00	3.748,16	1.947,48
9475 10170	150.000,00	105.000,00	0,00	15.000,00	513,13	15.513,13	0,00	90.000,00	0,00	90.000,00	15.513,13
9475 10171	150.000,00	105.000,00	0,00	15.000,00	513,13	15.513,13	0,00	90.000,00	0,00	90.000,00	15.513,13
9475 10183	100.000,00	53.701,27	0,00	4.635,07	1.694,78	6.329,85	0,00	49.066,20	0,00	49.066,20	6.329,85
9475 10274	250.000,00	134.253,24	0,00	11.587,65	4.236,97	15.824,62	0,00	122.665,59	0,00	122.665,59	15.824,62
9475 20424	100.000,00	70.000,00	0,00	10.000,00	342,08	10.342,08	0,00	60.000,00	0,00	60.000,00	10.342,08
11054 20035	80.000,00	48.586,37	0,00	7.919,56	415,72	8.335,28	0,00	40.666,81	0,00	40.666,81	8.335,28
11054 20163	110.000,00	34.184,28	0,00	4.761,72	1.184,13	5.945,85	0,00	29.422,56	0,00	29.422,56	5.945,85
11054 20204	80.000,00	8.000,00	0,00	4.000,00	253,91	4.253,91	0,00	4.000,00	0,00	4.000,00	4.253,91
		4.520.300,61	1.520.000,00	599.097,19	129.958,63	729.055,82	15.791,84	5.441.203,42	0,00	5.441.203,42	713.263,98

Kontonummer Darlehensnr.	Ansatz	Darlehensgeber/Staat Aktenzahl	Verwendungszweck Genehmigungsdatum/-vermerk	Beschluss- Datum	Zinssatz Zinsindikator	Währung	Laufzeit
-----------------------------	--------	-----------------------------------	--	---------------------	---------------------------	---------	----------

2. Finanzschulden für den laufenden Aufwand**2.1. ... von Trägern des öffentlichen Rechts**

2.1.1. ... von Bund, Bundesfonds, Bundeskammern

2.1.2. ... von Ländern, Landesfonds, Landeskammern

2.1.3. ... von Gemeinden, Gemeindeverbänden, Gemeindefonds

2.1.4. ... von Sozialversicherungsträgern

2.1.5. ... von sonstigen Trägern des öffentlichen Rechts

2.2. ... von Beteiligungen der Gebietskörperschaft (ohne Finanzunternehmungen)**2.3. ... von Unternehmen (ohne Beteiligungen und ohne Finanzunternehmungen)****2.4. ... von Finanzunternehmen**

2.4.1. ... von Finanzunternehmen im Inland

2.4.2. ... von Finanzunternehmen im Ausland

2.5. ... von Sonstigen**Zwischensumme****SUMME (1 und 2)**

Davon ohne Quasi-KG *)

Davon Quasi-KG *)

*) Quasi-Kapitalgesellschaften außerhalb des Sektors Staat gemäß ESVG (Ansatz 85-86).

Kontonummer Darlehensnr.	Darlehenshöhe Gesamt	Buchwert 31.12.2024	Zugang	Tilgung	Zinsen	Summe Schuldendienst	Schuldendienst- ersätze	Buchwert 31.12.2025	Kursgewinn/ -verlust	Buchwert inkl. KG/KV	Netto Schuldendienst
		0,00	0,00	0,00	0,00	0,00	0,00	0,00	0,00	0,00	0,00
		4.520.300,61	1.520.000,00	599.097,19	129.958,63	729.055,82	15.791,84	5.441.203,42	0,00	5.441.203,42	713.263,98
		2.513.216,55	1.350.000,00	404.988,78	86.686,28	491.675,06	7.569,08	3.458.227,77	0,00	3.458.227,77	484.105,98
		2.007.084,06	170.000,00	194.108,41	43.272,35	237.380,76	8.222,76	1.982.975,65	0,00	1.982.975,65	229.158,00

Nachweis über haushaltsinterne Vergütungen (Anlage 6f)

Gruppenebene		Erträge	Aufwendungen
0	Vertretungskörper und allgemeine Verwaltung	0,00	0,00
1	Öffentliche Ordnung und Sicherheit	0,00	0,00
2	Unterricht, Erziehung, Sport und Wissenschaft	0,00	0,00
3	Kunst, Kultur und Kultus	0,00	0,00
4	Soziale Wohlfahrt und Wohnbauförderung	0,00	0,00
5	Gesundheit	0,00	0,00
6	Straßen- und Wasserbau, Verkehr	0,00	0,00
7	Wirtschaftsförderung	0,00	0,00
8	Dienstleistungen	0,00	0,00
9	Finanzwirtschaft	0,00	0,00
Summe		0,00	0,00
Nicht voranschlagswirksame Gebarung		Mittelaufbringung	Mittelverwendung
270	Finanzamt Vorsteuerbeträge (nicht voranschlagswirksame Gebarung)	0,00	0,00
360	Umsatzsteuer (nicht voranschlagswirksame Gebarung)	0,00	0,00
Summe		0,00	0,00

Anlagenspiegel nach Ansatz (Anlage 6g)

MVAG	Ansatz	Bezeichnung	Buchwert 31.12.2024	Zugänge/ + Umbuchungen -	Abgänge/	Wertaufholung+/ Wertminderung-	Abschreibung	Buchwert 31.12.2025
1021	Grundstücke, Grundstückseinrichtungen und Infrastruktur		7.330.435,84	217.789,05	57.000,00	0,00	503.615,60	6.987.609,29
	010000	Gemeindeamt	1.990.746,86	0,00	0,00	0,00	154.580,52	1.836.166,34
	610000	Bundesstraßen	14.771,20	0,00	0,00	0,00	628,56	14.142,64
	612000	Gemeindestraßen	2.066.432,39	147.479,23	0,00	0,00	138.952,71	2.074.958,91
	612020	Radweg	832.012,99	0,00	0,00	0,00	28.690,10	803.322,89
	640000	Einrichtung und Maßnahmen der Strassenverkehrsordnung	0,00	0,00	0,00	0,00	0,00	0,00
	710000	Land- und Forstwirtschaftlicher Weg ebau	1.909.425,69	8.958,80	0,00	0,00	163.471,83	1.754.912,66
	815000	Park- und Gartenanlagen, Kinderspielplätze	22.530,27	4.867,02	0,00	0,00	3.211,88	24.185,41
	840000	Grundbesitz	250.467,44	54.000,00	0,00	0,00	12.080,00	292.387,44
	840001	Grundbesitz	0,00	2.484,00	0,00	0,00	0,00	2.484,00
	840010	Grundankauf Klausenstraße	161.449,00	0,00	0,00	0,00	0,00	161.449,00
	850000	Betriebe der Wasserversorgung	0,00	0,00	0,00	0,00	0,00	0,00
	853007	Hauptstraße 60, 187 u. 187a	23.600,00	0,00	0,00	0,00	0,00	23.600,00
	853008	Hauptplatz 66, Wohnung Top 1	59.000,00	0,00	57.000,00	0,00	2.000,00	0,00
1022	Gebäude und Bauten		18.583.916,25	1.455.903,72	157.033,60	0,00	674.393,67	19.208.392,70
	029000	Amtsgebäude	21.907,04	0,00	0,00	0,00	2.086,38	19.820,66
	163000	Freiwillige Feuerwehren	1.843,13	0,00	0,00	0,00	263,30	1.579,83
	163020	Freiwillige Feuerwehr Alland	3.457.514,88	0,00	0,00	0,00	51.375,13	3.406.139,75
	163031	Feuerwehrhaus FF Groisbach	854.904,31	0,00	0,00	0,00	17.270,79	837.633,52
	211000	Volksschule	1.913.275,00	0,00	0,00	0,00	58.870,00	1.854.405,00
	240000	Kindergarten Alland	4.181.914,79	1.387.038,46	0,00	0,00	280.294,51	5.288.658,74
	240001	Kindergarten Gruppe 5	63.989,65	0,00	0,00	0,00	2.083,78	61.905,87
	510000	Medizinische Bereichsversorgung	647.920,00	0,00	0,00	0,00	24.920,00	623.000,00
	612000	Gemeindestraßen	31.602,81	0,00	0,00	0,00	1.770,86	29.831,95
	813001	Alstoffsammelzentrum	355.260,61	0,00	0,00	0,00	12.918,57	342.342,04
	816000	Öffentliche Beleuchtung und öffentliche Uhren	341.557,58	33.087,22	0,00	0,00	14.699,27	359.945,53
	817000	Friedhöfe	0,00	0,00	0,00	0,00	0,00	0,00
	820000	Bauhof Alland	1.273.041,72	0,00	0,00	0,00	20.760,66	1.252.281,06
	851000	Betriebe der Abwasserbeseitigung	893.226,00	0,00	0,00	0,00	47.011,89	846.214,11
	853002	Hauptplatz 142 Gansfushaus	162.099,20	0,00	157.033,60	0,00	5.065,60	0,00
	853003	Hauptplatz 137 Oswaldhaus	375.540,00	1.339,68	0,00	0,00	11.380,00	365.499,68
	853004	Kalkberggasse 218-219	1.661.226,29	0,00	0,00	0,00	53.223,16	1.608.003,13
	853005	Kalkberggasse 272	1.221.290,00	0,00	0,00	0,00	33.460,00	1.187.830,00
	853006	Gruberweg 165	542.836,10	16.462,36	0,00	0,00	15.323,25	543.975,21
	853007	Hauptstraße 60, 187 u. 187a	570.640,00	17.976,00	0,00	0,00	20.380,00	568.236,00
	853010	Hauptstraße 115 (ehem. Arzthaus)	12.327,14	0,00	0,00	0,00	1.236,52	11.090,62
	853021	Kalkberggasse 193 Schulwarthaus	0,00	0,00	0,00	0,00	0,00	0,00
1023	Wasser- und Abwasserbauten und -anlagen		979.479,01	23.763,01	0,00	0,00	46.045,87	957.196,15
	850000	Betriebe der Wasserversorgung	358.263,03	10.189,62	0,00	0,00	16.610,14	351.842,51

MVAG	Ansatz	Bezeichnung	Buchwert 31.12.2024	Zugänge/ + Umbuchungen	Abgänge/ -	Wertaufholung+/ Wertminderung-	Abschreibung	Buchwert 31.12.2025
	850010	WVA Alland	101.195,17	0,00	0,00	0,00	3.212,55	97.982,62
	850030	WVA Schwechatbach	37.846,58	0,00	0,00	0,00	1.197,58	36.649,00
	850050	WVA UV-Entkeimungsanlage Lutterhordtquelle	34.304,59	0,00	0,00	0,00	3.611,01	30.693,58
	850100	WVA Alland, Leitungskataster	86.230,81	0,00	0,00	0,00	4.311,54	81.919,27
	851000	Betriebe der Abwasserbeseitigung	109.282,52	957,72	0,00	0,00	6.896,85	103.343,39
	851001	Kanalerhaltung	163.573,15	0,00	0,00	0,00	8.178,66	155.394,49
	851010	Kanal Pumpstationen	2.025,08	12.615,67	0,00	0,00	238,24	14.402,51
	851050	Kanalleitungen	86.758,08	0,00	0,00	0,00	1.789,30	84.968,78
1024	Sonderanlagen		1.334.565,05	349.518,26	0,00	0,00	113.479,19	1.570.604,12
	010000	Gemeindeamt	27.138,98	0,00	0,00	0,00	2.171,12	24.967,86
	163000	Freiwillige Feuerwehren	53.852,46	0,00	0,00	0,00	2.834,34	51.018,12
	211000	Volksschule	18.407,91	0,00	0,00	0,00	1.753,13	16.654,78
	640000	Einrichtung und Maßnahmen der Strassenverkehrsordnung	17.899,51	5.299,85	0,00	0,00	4.482,00	18.717,36
	815000	Park- und Gartenanlagen, Kinderspielplätze	80.941,96	0,00	0,00	0,00	2.569,59	78.372,37
	816000	Öffentliche Beleuchtung und öffentliche Uhren	552.550,32	231.600,92	0,00	0,00	51.367,06	732.784,18
	828000	Tropfsteinhöhle Alland	0,00	8.382,00	0,00	0,00	254,00	8.128,00
	850000	Betriebe der Wasserversorgung	181.721,52	0,00	0,00	0,00	17.444,27	164.277,25
	850010	WVA Alland	209.578,08	0,00	0,00	0,00	6.985,94	202.592,14
	851000	Betriebe der Abwasserbeseitigung	160.429,55	100.593,53	0,00	0,00	19.951,74	241.071,34
	851050	Kanalleitungen	15.207,32	3.641,96	0,00	0,00	1.795,17	17.054,11
	853005	Kalkberggasse 272	16.837,44	0,00	0,00	0,00	1.870,83	14.966,61
1025	Technische Anlagen, Fahrzeuge und Maschinen		943.098,77	8.657,54	0,00	0,00	166.789,87	784.966,44
	010000	Gemeindeamt	824,33	0,00	0,00	0,00	412,17	412,16
	029000	Amtsgebäude	11.383,50	276,84	0,00	0,00	2.304,18	9.356,16
	163010	Feuerwehr M. Raisenmarkt	0,00	0,00	0,00	0,00	0,00	0,00
	163021	Vorausfahrzeug FF-Alland	112.500,00	0,00	0,00	0,00	12.500,00	100.000,00
	163022	Mannschafts Transport Fahrzeug FF-Alland	41.024,38	0,00	0,00	0,00	4.558,26	36.466,12
	163030	Freiwillige Feuerwehr Groisbach	357.623,12	0,00	0,00	0,00	44.702,89	312.920,23
	232000	Schülerinnen- und Schülerbetreuung	21.875,00	0,00	0,00	0,00	5.468,75	16.406,25
	240000	Kindergarten Alland	3.304,30	0,00	0,00	0,00	498,98	2.805,32
	612000	Gemeindestraßen	47.081,94	0,00	0,00	0,00	4.582,68	42.499,26
	813001	Alstoffsammelzentrum	5.632,31	0,00	0,00	0,00	1.251,62	4.380,69
	820000	Bauhof Alland	35.534,93	988,40	0,00	0,00	6.703,05	29.820,28
	821000	Bauhof Fuhrpark Garagen	237.955,78	7.288,50	0,00	0,00	71.244,15	174.000,13
	850000	Betriebe der Wasserversorgung	37.460,10	0,00	0,00	0,00	7.319,80	30.140,30
	850010	WVA Alland	19.259,35	0,00	0,00	0,00	3.209,89	16.049,46
	851000	Betriebe der Abwasserbeseitigung	11.639,73	103,80	0,00	0,00	2.033,45	9.710,08
1026	Amts-, Betriebs- und Geschäftsausstattung		84.380,61	84.368,55	0,00	0,00	38.811,89	129.937,27
	010000	Gemeindeamt	5.287,53	13.292,16	0,00	0,00	16.738,89	1.840,80

MVAG	Ansatz	Bezeichnung	Buchwert 31.12.2024	Zugänge/ + Umbuchungen -	Abgänge/	Wertaufholung+/ Wertminderung-	Abschreibung	Buchwert 31.12.2025
	029000	Amtsgebäude	20.637,48	30.950,17	0,00	0,00	7.051,93	44.535,72
	211000	Volksschule	14.276,30	6.103,64	0,00	0,00	6.696,76	13.683,18
	240000	Kindergarten Alland	514,79	0,00	0,00	0,00	431,71	83,08
	240001	Kindergarten Gruppe 5	0,00	0,00	0,00	0,00	0,00	0,00
	273000	Volksbüchereien	0,00	8.513,75	0,00	0,00	533,34	7.980,41
	360000	Heimatismuseen	0,00	0,00	0,00	0,00	0,00	0,00
	510000	Medizinische Bereichsversorgung	4.604,68	0,00	0,00	0,00	575,59	4.029,09
	771000	Maßnahmen zur Förderung des Tourismus	3.855,60	0,00	0,00	0,00	453,60	3.402,00
	813000	Abfallbeseitigung	7.112,54	0,00	0,00	0,00	284,50	6.828,04
	820000	Bauhof Alland	119,80	0,00	0,00	0,00	59,90	59,90
	821000	Bauhof Fuhrpark Garagen	0,00	1.735,49	0,00	0,00	216,94	1.518,55
	840000	Grundbesitz	12.293,89	0,00	0,00	0,00	2.458,78	9.835,11
	850000	Betriebe der Wasserversorgung	9.365,96	18.606,67	0,00	0,00	2.653,41	25.319,22
	851000	Betriebe der Abwasserbeseitigung	6.312,04	5.166,67	0,00	0,00	656,54	10.822,17
		Summe Aktiva	29.255.875,53	2.140.000,13	214.033,60	0,00	1.543.136,09	29.638.705,97

MVAG	Ansatz	Bezeichnung	Buchwert 31.12.2024	Zugänge/ + Umbuchungen -	Abgänge/ -	Wertaufholung+/ Wertminderung-	Abschreibung	Buchwert 31.12.2025
1311	Investitionszuschüsse von Trägern öffentlichen Rechts		-1.467.305,96	0,00	171.447,80	0,00	-88.904,19	-1.549.849,57
	029000	Amtsgebäude	-14.963,07	0,00	0,00	0,00	-1.360,28	-13.602,79
	163000	Freiwillige Feuerwehren	-19.346,72	0,00	0,00	0,00	-1.045,77	-18.300,95
	163021	Vorausfahrzeug FF-Alland	-23.684,21	0,00	0,00	0,00	-2.631,58	-21.052,63
	163030	Freiwillige Feuerwehr Groisbach	-140.077,87	0,00	0,00	0,00	-17.509,73	-122.568,14
	163031	Feuerwehrhaus FF Groisbach	-39.600,00	0,00	20.000,00	0,00	-1.004,08	-58.595,92
	240000	Kindergarten Alland	-126.753,88	0,00	0,00	0,00	-15.844,24	-110.909,64
	612020	Radweg	-823.699,71	0,00	0,00	0,00	-28.403,43	-795.296,28
	710000	Land- und Forstwirtschaftlicher Weg ebau	-40.585,48	0,00	2.222,16	0,00	-8.364,00	-34.443,64
	816000	Öffentliche Beleuchtung und öffentliche Uhren	-31.453,40	0,00	0,00	0,00	-1.084,60	-30.368,80
	820000	Bauhof Alland	-27.026,21	0,00	0,00	0,00	-1.064,14	-25.962,07
	850000	Betriebe der Wasserversorgung	-103.851,01	0,00	36.210,82	0,00	-4.337,66	-135.724,17
	850010	WVA Alland	0,00	0,00	11.552,00	0,00	-343,74	-11.208,26
	850030	WVA Schwechatbach	0,00	0,00	20.592,00	0,00	-312,00	-20.280,00
	850100	WVA Alland, Leitungskataster	-17.054,78	0,00	0,00	0,00	-852,74	-16.202,04
	851000	Betriebe der Abwasserbeseitigung	-21.109,42	0,00	57.096,87	0,00	-2.516,00	-75.690,29
	851001	Kanalerhaltung	-38.100,20	0,00	23.773,95	0,00	-2.230,20	-59.643,95
1313	Investitionszuschüsse von Übrigen		-706.490,61	0,00	141.555,84	0,00	-33.218,65	-814.827,80
	163030	Freiwillige Feuerwehr Groisbach	-120.000,00	0,00	0,00	0,00	-15.000,00	-105.000,00
	850000	Betriebe der Wasserversorgung	-167.467,43	0,00	43.373,37	0,00	-6.575,82	-204.264,98
	851000	Betriebe der Abwasserbeseitigung	-419.023,18	0,00	98.182,47	0,00	-11.642,83	-505.562,82
		Summe Passiva	-2.173.796,57	0,00	313.003,64	0,00	-122.122,84	-2.364.677,37
		Saldo Aktiva/Passiva	27.082.078,96	2.140.000,13	527.037,24	0,00	1.421.013,25	27.274.028,60

Liste der nicht bewerteten Kulturgüter (Anlage 6h)

Art	Bezeichnung	Standort	Anzahl (bei Sammlungen)
-----	-------------	----------	-------------------------

Leasingspiegel (Anlage 6i)

Finanzierungsleasing

Ansatz- oder Projektbezeichnung	Anschaffungskosten	Buchwert 31.12.2024	Buchwert 31.12.2025	Summe ausstehender Mindestleasing- zahlungen	Laufzeit	Restlaufzeit in Jahren	Kautionen für Finanzierungsleasing
Summe	0,00	0,00	0,00	0,00			

Wirtschaftliche Unternehmungen, Betriebe, betriebsähnliche Einrichtungen gem. § 1 Abs. 2

Summe	0,00	0,00	0,00	0,00			
--------------	-------------	-------------	-------------	-------------	--	--	--

Operating Leasing

Ansatz- oder Projektbezeichnung	Laufzeit Grundmietzeit in Jahren	Gesamtkosten	Einmalkautions	Leasingentgelt (ohne laufender Kautions)	Laufende Kautions	Restlaufzeit in Jahren	Kumulierte Restzahlungen
Kopierer SHARP MX-3571 Amtshaus (029000)	21.10.2020 - 30.10.2025 5,00	11.377,44	0,00	0,00	0,00	0,00	0,00
Summe		11.377,44	0,00	0,00	0,00		0,00

Wirtschaftliche Unternehmungen, Betriebe, betriebsähnliche Einrichtungen gem. § 1 Abs. 2

Summe		0,00	0,00	0,00	0,00		0,00
--------------	--	-------------	-------------	-------------	-------------	--	-------------

Nachweis über unmittelbare Beteiligungen
der Gebietskörperschaft (Anlage 6j)

Energiegemeinschaft Alland

Name der Einheit	Energiegemeinschaft Alland	
Firmenbuch-Nr.	590150v	
Beteiligungsart	Assoziiert	
Stamm-/Grundkapital		0,00
Anteil der Gebietskörperschaft in %		1,100
Buchwert der Beteiligung(t)		0,00
Geschäftsjahr	01.01.2025 bis 31.12.2025	
Eigenkapital / geschätztes Nettovermögen 01.01.2025		0,00
Eigenkapital / geschätztes Nettovermögen 31.12.2025		1.800,00
Bilanzsumme		0,00
Finanzverbindlichkeiten		0,00
Jahresüberschuss/Jahresfehlbetrag		0,00
Gewinnausschüttungen an die Gebietskörperschaft		0,00
Klassifikation gem. ESVG	Gemeinden (inkl. Gemeindeverbände, Gemeindefonds, außerbudgetäre Gemeindeeinheiten)	
Konzernabschluss	Nein	

Nachweis über mittelbare Beteiligungen
der Gebietskörperschaft (Anlage 6k)

Nachweis über aktive Finanzinstrumente (Anlage 6m)

Kategorie	Buchwert Stand 31.12.2025	Wechselkurs- differenzen	beizulegender Zeitwert	durchschn. Nominal- verzinsung in %	durchschnittliche Rendite in %	durchschnittliche RLZ in Jahren
bis zur Endfälligkeit gehalten	0,00					
in heimischer Währung	0,00					
in fremder Währung	0,00					
zur Veräußerung verfügbar	0,00					
in heimischer Währung	0,00					
in fremder Währung	0,00					
Partizipations- und Hybridkapital	0,00					
Partizipationskapital	0,00					
Hybridkapital	0,00					
Summe	0,00					

Einzelnachweis über aktive Finanzinstrumente (Anlage 6n)

Wertpapierbezeichnung	Währung	Stand bei Anschaffung in Euro	Buchwert 31.12.2024 in Euro	Zugang in Euro	Abgang in Euro	Buchwert 31.12.2025 in Euro	Wechsel- kurs bei Anschaffung	Wechsel- kurs 31.12.2024	Wechsel- kurs 31.12.2025	Buchwert bei Anschaffung in Fremdwährung	Buchwert 31.12.2024 in Fremdwährung	Stand 31.12.2025 in Fremdwährung
bis zur Endfälligkeit gehalten		0,00	0,00	0,00	0,00	0,00						
in heimischer Währung		0,00	0,00	0,00	0,00	0,00						
in fremder Währung		0,00	0,00	0,00	0,00	0,00						
zur Veräußerung verfügbar		0,00	0,00	0,00	0,00	0,00						
in heimischer Währung		0,00	0,00	0,00	0,00	0,00						
in fremder Währung		0,00	0,00	0,00	0,00	0,00						
Partizipations- und Hybridkapital		0,00	0,00	0,00	0,00	0,00						
Partizipationskapital		0,00	0,00	0,00	0,00	0,00						
Hybridkapital		0,00	0,00	0,00	0,00	0,00						
Summe		0,00	0,00	0,00	0,00	0,00						

Rückstellungsspiegel (Anlage 6q)

Rückstellung	Stand 31.12.2024	Dotierungen (+)	Auflösung inkl. Verbrauch (-)	Stand 31.12.2025
Kurzfristig	0,00	0,00	0,00	0,00
Rückstellungen für Prozesskosten	0,00	0,00	0,00	0,00
Rückstellungen für nicht konsumierte Urlaube	0,00	0,00	0,00	0,00
Rückstellungen für ausstehende Rechnungen	0,00	0,00	0,00	0,00
Sonstige kurzfristige Rückstellungen	0,00	0,00	0,00	0,00
Langfristig	245.456,34	15.947,70	14.093,55	247.310,49
Rückstellungen für Abfertigungen	91.720,94	3.011,45	141,55	94.590,84
Rückstellungen für Jubiläumszuwendungen	153.735,40	12.936,25	13.952,00	152.719,65
Rückstellungen für Haftungen	0,00	0,00	0,00	0,00
Rückstellungen für Sanierung von Altlasten	0,00	0,00	0,00	0,00
Rückstellungen für Pensionen (Säule I)	0,00	0,00	0,00	0,00
Sonstige langfristige Rückstellungen	0,00	0,00	0,00	0,00
Gesamtsumme	245.456,34	15.947,70	14.093,55	247.310,49

Haftungsnachweis (Anlage 6r)

Teil A - Haftungspositionen relevant iSd Art. 15a Vereinbarung HOG

Bezeichnung der/des Haftungsnehmerin/s oder einer Gruppe gleichartiger Haftungen	Haftungsrahmen	Stand 31.12.2024	Zugänge (+)	Abgänge (-)	Stand 31.12.2025	davon Umklassifizierungen
Untergruppe 1 - Haftungen für Kredit- und Finanzinstitute						
Zwischensumme - Untergruppe 1	0,00	0,00	0,00	0,00	0,00	
Untergruppe 2 - Grundbücherlich besicherte Haftungen von Wohnbau-Darlehen						
Zwischensumme - Untergruppe 2	0,00	0,00	0,00	0,00	0,00	
Untergruppe 3 - Sonstige Wirtschaftshaftungen						
Zwischensumme - Untergruppe 3	0,00	0,00	0,00	0,00	0,00	
Summe A1	0,00	0,00	0,00	0,00	0,00	

Haftung der staatlichen, außerbudgetären Einheiten gem. ESVG iSd Art. 15a Vereinbarung HOG	Haftungsrahmen	Stand 31.12.2024	Zugänge (+)	Abgänge (-)	Stand 31.12.2025	davon Umklassifizierungen
Untergruppe 1 - Haftungen für Kredit- und Finanzinstitute						
Zwischensumme - Untergruppe 1	0,00	0,00	0,00	0,00	0,00	
Untergruppe 2 - Grundbücherlich besicherte Haftungen von Wohnbau-Darlehen						
Zwischensumme - Untergruppe 2	0,00	0,00	0,00	0,00	0,00	
Untergruppe 3 - Sonstige Wirtschaftshaftungen						
Zwischensumme - Untergruppe 3	0,00	0,00	0,00	0,00	0,00	
Summe A2	0,00	0,00	0,00	0,00	0,00	
Gesamtsumme A (= Summe A1 + Summe A2)	0,00	0,00	0,00	0,00	0,00	

Teil B - Haftungspositionen nicht relevant iSd Art. 15a Vereinbarung HOG

Bezeichnung der/des Haftungsnehmerin/s oder einer Gruppe gleichartiger Haftungen	Haftungsrahmen	Stand 31.12.2024	Zugänge (+)	Abgänge (-)	Stand 31.12.2025	davon Umklassifizierungen
Untergruppe 1 - Haftungen für Kredit- und Finanzinstitute						
Zwischensumme - Untergruppe 1	0,00	0,00	0,00	0,00	0,00	
Untergruppe 2 - Grundbücherlich besicherte Haftungen von Wohnbau-Darlehen						
Zwischensumme - Untergruppe 2	0,00	0,00	0,00	0,00	0,00	
Untergruppe 3 - Sonstige Wirtschaftshaftungen						
Zwischensumme - Untergruppe 3	0,00	0,00	0,00	0,00	0,00	
Gesamtsumme B	0,00	0,00	0,00	0,00	0,00	
Gesamtsumme Haftungen (Teil A + Teil B)	0,00	0,00	0,00	0,00	0,00	

Einzelnachweis über die nicht voranschlagswirksame Gebarung
gemäß § 12 (Anlage 6t)

Einzelnachweis der vermögenswirksamen Bestandskonten

Konto	Kontenbezeichnung	Stand 31.12.2024	Umsatz Soll	Umsatz Haben	Stand 31.12.2025
Veränderung der nicht voranschlagswirksamen Forderungen					
270000	Finanzamt Vorsteuerbeträge (nicht voranschlagswirksame Gebarung)	171,53	458.321,89	338.879,56	119.613,86
271000	Umsatzsteuer Verrechnungskonto – Gutschrift (nicht voranschlagswirksame Gebarung)	138.260,02	224.827,55	120.139,40	242.948,17
279000	Sonstige für Dritte geleistete Vorschüsse (nicht voranschlagswirksame Gebarung)	29.812,02	109.680,83	104.339,02	35.153,83
287000	Sonstige kurzfristige Forderungen (nicht voranschlagswirksame Gebarung)	109,50	989.247,97	989.357,47	0,00
	Summe	168.353,07	1.782.078,24	1.552.715,45	397.715,86
Veränderung der nicht voranschlagswirksamen Verbindlichkeiten					
360000	Umsatzsteuer (nicht voranschlagswirksame Gebarung)	7.523,35	149.823,25	242.646,13	100.346,23
361000	Erläge von/für Dienststellen der Gebietskörperschaften (nicht voranschlagswirksame Gebarung)	5.514,50	6.893,30	2.610,10	1.231,30
362000	Gehaltsabzugsgebarungen (nicht voranschlagswirksame Gebarung)	57.352,38	660.225,11	663.198,90	60.326,17
363000	Einbehaltungen und Überzahlungen von Dritten (nicht voranschlagswirksame Gebarung)	2.612,18	0,00	432,55	3.044,73
368000	Barvorlagen (nicht voranschlagswirksame Gebarung)	-7.979,01	29.687,70	70.824,93	33.158,22
369000	Sonstige Erläge (nicht voranschlagswirksame Gebarung)	29.630,17	12.735,00	58.916,48	75.811,65
371000	Umsatzsteuer Verrechnungskonto - Zahllast (nicht voranschlagswirksame Gebarung)	73.033,93	0,00	35.766,15	108.800,08
379000	Sonstige Verbindlichkeiten (nicht voranschlagswirksame Gebarung)	-23.139,74	1.075.582,75	1.083.731,05	-14.991,44
	Summe	144.547,76	1.934.947,11	2.158.126,29	367.726,94

Einzelnachweis der finanzierungswirksamen Vorschuss- und Verwahrgeldkonten

(inkl. anteiliger Kundenforderungen und Lieferantenverbindlichkeiten)

Konto	Kontenbezeichnung	Stand 31.12.2024	Umsatz Soll	Umsatz Haben	Stand 31.12.2025
Veränderung der nicht voranschlagswirksamen Forderungen					
270000	Umsatzsteuer - Vorsteuer	-977,18	338.879,56	419.504,89	79.648,15
271000	Abrechnung mit dem Finanzamt	138.260,02	120.139,40	224.827,55	242.948,17
279000	Diverse Vorschüsse	7.994,21	2.226,27	150,00	5.917,94
279040	Abwicklung Betriebsausflug	5.500,94	0,00	0,00	5.500,94
279050	Hausverwaltung, Miethäuser Eigentümerabrechnungen	16.972,67	102.768,55	109.530,83	23.734,95
287777	Kassenbestandsveränderung	109,50	989.357,47	989.247,97	0,00
	Summe	167.860,16	1.553.371,25	1.743.261,24	357.750,15
Veränderung der nicht voranschlagswirksamen Verbindlichkeiten					
360000	Umsatzsteuer - Mehrwertsteuer	-10.341,85	230.671,18	149.823,25	70.506,08
361000	Bundesgebühren	5.033,00	2.622,40	6.893,30	762,10
362000	Lohnsteuer	16.857,96	146.106,19	144.889,40	18.074,75
362100	BVA - Aktive Beamte	33.378,52	441.822,91	440.334,93	34.866,50
362190	Pensionsbeiträge Bürgermeister	80,79	0,00	0,00	80,79
362300	Gebietskrankenkasse	3.133,15	24.366,25	23.648,75	3.850,65
362400	Familienbeihilfen - Fondsbeiträge	3.982,15	47.103,55	46.952,03	4.133,67
362800	Zukunftsvorsorge-Beiträge	44,81	3.800,00	4.400,00	-555,19
363000	Hafrücklässe	2.612,18	0,00	0,00	2.612,18
368000	Jagdpachtschilling	-7.979,01	70.824,93	29.687,70	33.158,22
369000	Diverse Verwahrgelder	26.074,85	45.163,72	65,00	71.173,57
369001	Sonstige Erläge (nicht voranschlagswirksame Gebarung)	1.801,57	428,28	0,00	2.229,85
369002	Sonstige Erläge (nicht voranschlagswirksame Gebarung) - Ener	0,00	7.990,00	7.990,00	0,00
369040	Mittagessenverwahrkasse	-3.750,50	0,00	0,00	-3.750,50
369050	Sonstige Erläge - Ferienwoche Beiträge	4.980,09	0,00	0,00	4.980,09
369060	Anteil Interessentenbeiträge an Land Niederösterreich	-1.979,25	0,00	0,00	-1.979,25
369070	Nächtigungstaxe	1.108,60	5.392,50	4.680,00	1.821,10
369300	Einbehalte aus Bezügen	58,02	-58,02	0,00	0,00
371000	Umsatzsteuer Verrechnungskonto - Zahllast (nicht voranschlag:	73.033,93	35.766,15	0,00	108.800,08
379099	Gehaltsabwicklung	-23.139,74	1.083.731,05	1.075.582,75	-14.991,44
	Summe	124.989,27	2.145.731,09	1.934.947,11	335.773,25

Liste der nicht bewerteten
kofinanzierten Schutzbauten (Anlage 6u)

Bezeichnung

Standort ¹

Personaldaten iSd ÖStp (Anlage 4)

Gruppe 1 - gesamt	Dienstverhältnis zu Gemeinde, dienstleistend in einer Dienststelle, bezahlt aus dem Budget von Gemeinde		Personalaufwendungen				
	Köpfe ³⁾	VBÄ ³⁾	davon melden Gemeinden optional				gesamt
Bezüge (Unterklasse 50-52)			Nebengebühren (Unterklasse 56)	Dienstgeberbeiträge (Unterklasse 58)	Weitere Aufwendungen	Kontenklasse 5 ²⁾	
Beamtinnen und Beamte	k.A.	k.A.	0,00				
Vertragsbedienstete	31,00	26,89	1.239.111,93				
KV-Bedienstete (Kollektivvertrag)	k.A.	k.A.	860,00				
Nicht zuordenbar	k.A.	k.A.					
Summe	31,00	26,89	1.239.971,93	43.485,20	401.423,29	745,00	1.685.625,42
darunter (Teilmengen der Gruppe 1)			Länder und Gemeinden melden optional				
	Köpfe ³⁾	VBÄ ³⁾	Bezüge (Unterklasse 50-52)	Nebengebühren (Unterklasse 56)	Dienstgeberbeiträge (Unterklasse 58)	Weitere Aufwendungen	Kontenklasse 5 ²⁾
Musikschullehrerinnen und -lehrer	k.A.	k.A.					
Elementarpädagoginnen und -pädagogen	k.A.	k.A.					
Bedienstete nicht-ausgliederter Krankenanstalten	k.A.	k.A.					
Lehrlinge	k.A.	k.A.					
Summe	k.A.	k.A.					

Gruppe 2 - gesamt	Dienstverhältnis zu Gemeinde, nicht dienstleistend bei Gemeinde ¹⁴ , bezahlt aus dem Budget von Gemeinde		Personalaufwendungen				
	Köpfe ³⁾	VBÄ ³⁾	davon melden Gemeinden optional				gesamt
Bezüge (Unterklasse 50-52)			Nebengebühren (Unterklasse 56)	Dienstgeberbeiträge (Unterklasse 58)	Weitere Aufwendungen	Kontenklasse 5 ²⁾	
Beamtinnen und Beamte	k.A.	k.A.					
Vertragsbedienstete	k.A.	k.A.					
Nicht zuordenbar	k.A.	k.A.					
Summe	k.A.	k.A.					

Beamtinnen und Beamte - Pensionistinnen und Pensionisten zum 31.12.2025			
	Köpfe ³⁾	Ø-Pensions- höhe / Mt. ⁴⁾	
Ruhegenussbezieherinnen und -bezieher	k.A.	0,0	
Hinterbliebene ⁵⁾	k.A.	0,0	
Neue Ruhegenussbezieherinnen und -bezieher im Bezugsjahr 2025			
	Köpfe ³⁾	Ø-Pensions- antrittsalter	Ø-Pensions- höhe / Mt. ⁴⁾
Alterspension ⁶⁾	k.A.	0,0	0,0
Dienstunfähigkeit ⁷⁾	k.A.	0,0	0,0
vorzeitige Pensionierung mit Abschlag ⁸⁾	k.A.	0,0	0,0
vorzeitige Pensionierung ohne Abschlag ⁹⁾	k.A.	0,0	0,0
Pensionierungen gesamt	k.A.	0,0	0,0
Gesamter Pensionsaufwand für das Bezugsjahr 2025	0,00		
<p>1) gemäß den Vorgaben in Artikel 14 Abs. 2 lit. c ÖStP 2012 2) Personalrückstellungen und Sachbezüge sind in diese Anlage nicht aufzunehmen 3) Aus Datenschutzgründen wird dieses Feld erst ab 6 betroffenen Personen ausgewiesen 4) Durchschnittspension im Dezember laut Personalstatistik-Festlegungen ohne Sonderzahlungen, ohne Pflegegeld und ohne sonstige Transferleistungen; brutto 5) Witwen-, Witwer-, Waisenversorgungsbezüge und vergleichbare Leistungen 6) Ruhebezüge aufgrund eines Übertritts in den Ruhestand oder einer vergleichbaren Regelung iSd § 13 BDG 1979 7) Ruhebezüge aufgrund einer Ruhestandsversetzung wegen dauernder Dienstunfähigkeit iSd § 14 BDG 1979 8) Ruhebezüge aufgrund einer vorzeitigen Ruhestandsversetzung mit Abschlag iSd §§ 15b, 15c oder 236d BDG 1979 9) Ruhebezüge aufgrund einer vorzeitigen Ruhestandsversetzung ohne Abschlag 10) Inkl. Musikschullehrerinnen und -lehrer sowie Elementarpädagoginnen und -pädagogen 11) Darunter sind Personalgestellungen bei Beteiligungen iSd § 23 VRV 2015 sowie sonstige Personalgestellungen, zB bei anderen Gebietskörperschaften und Körperschaften öffentlichen Rechts zu verstehen.</p>			

Dienstpostenplan

Dienstpostenplan Rechnungsabschluss 2025

Verwendungszweig (NÖ GBedG 2025)	Verwendung (NÖ GBedG 2025)	Bezeichnung des Dienstzweiges (GBDO/GVBG)	Dienstzweig Nr. (GBDO/GVBG)	/	Tätigkeitsprofil (NÖ GBedG 2025)	Zahl der Dienstposten	Verwendungs- bzw. Entlohnungsgruppe		Zahl der Funktionsdienstposten	Art des Funktionsdienstpostens		Funktionsdienstposten			Personalzulage	Hinweis		
							(GBDO/GVBG)	(NÖ GBedG 2025)		§ 2 Abs. 3 lit. a - d GBDO	§ 6 Abs. 3 Z 1 - 4 NÖ GBedG 2025	Bezeichnung	Funktionsgruppe					
													(GBDO/GVBG)	(NÖ GBedG 2025)				
Verwaltungsdienst	Höherer Dienst	Höherer Verwaltungsdienst	44	/	4.3.	1	7	/	V3	1	a	/	1	Amtsleitung	10	/	FE3	GBDO/GVBG: Ja; NÖ GBedG 2025: nein
Verwaltungsdienst	Fachdienst	Rechnungsfachdienst	69	/	4.1.	1	5	/	V1	1	d	/	4	Buchhaltung	7	/	FE1	Nein
Verwaltungsdienst	Fachdienst	Standesbeamten-(oder Staatsbürgerschafts)/fachdienst	70	/	4.1.	1	5	/	V1	1	d	/	4	Standesamt	7	/	FE1	Nein
Verwaltungsdienst	Fachdienst	Verwaltungsfachdienst	71	/	4.1.	3	5	/	V1							/		
Hilfsdienst	Hilfsdienst	Hilfsdienst mit einschlägigen Vorkenntnissen	15	/	1.1.	1,5	2	/	A1							/		
Hilfsdienst	Hilfsdienst	Schulwart	16	/	2.1.	1	2	/	A2									
Elementar- und sozialpädagogischer Dienst	Hilfsdienst	Kindergartenhilfsdienst und Stützkraft	12	/	7.1.	12,2	4	/	P1									
Elementar- und sozialpädagogischer Dienst	Fachdienst	Kindergarten- und Horterzieherdienst	107	/	7.2.	2	klk	/	P2									
Technischer Dienst	Fachdienst	Facharbeiter	2	/	3.1.	4,675	5	/	T1									
Technischer Dienst	Fachdienst	Klärfacharbeiter	6	/	3.1.	2	5	/	T1									

Anzahl FTE: 29,375

Anzahl Funktionsdienstposten: 3

Nachweis über Personalaufwand VRV2015

Gruppe	Abschnitt	Ansatz	Vertragsbedienstete I 510000 - 510999	Vertragsbedienstete II 511000 - 511999	Angestellte ganzjährig beschäftigt 520000 - 520999	Nebengebühren und Geldaushilfen 560000 - 569999	DGB für Finanzamt (FLAB) 580000 - 580999	Leistungen aus der Selbstträgerschaft 582000 - 582999	Freiwillige Sozialleistungen 590000 - 590999	Gesamtsumme
0	00	000000 Gemeindevertretung						3.280,92		3.280,92
	01	010000 Gemeindeamt	317.836,99	29.814,82		3.362,79	12.930,86	60.666,03		424.611,49
	02	022000 Standesamt	35.987,17		0,00	4.844,08	1.499,65	8.074,23		50.405,13
		Summe Gruppe 0	353.824,16	29.814,82	0,00	8.206,87	14.430,51	72.021,18		478.297,54
2	21	211000 Volksschule		158.927,52		8.104,97	5.729,40	35.397,38		208.159,27
	24	240000 Kindergarten Alland		293.976,20		14.293,04	11.366,18	65.148,97		384.784,39
	25	250000 Tagesbetreuungseinrichtung, TBE		13.023,56		410,44	497,06	2.855,44		16.786,50
		Summe Gruppe 2		465.927,28		22.808,45	17.592,64	103.401,79		609.730,16
8	81	813000 Abfallbeseitigung		5.747,86		209,08	219,88	1.246,76		7.423,58
		817000 Friedhöfe	7.838,65	2.324,04		196,23	381,51	2.040,22		12.780,65
	82	820000 Bauhof Alland		196.116,73		6.545,77	7.496,12	42.492,47		252.651,09
		828000 Tropfsteinhöhle Alland					248,44	1.594,36		1.842,80
	85	850000 Betriebe der Wasserversorgung	12.420,97	37.141,18		1.918,12	1.896,24	10.480,83	745,00	64.602,34
		851000 Betriebe der Abwasserbeseitigung	12.420,30	115.535,94		3.600,68	4.838,21	27.264,46		163.659,59
		Summe Gruppe 8	32.679,92	356.865,75		12.469,88	15.080,40	85.119,10	745,00	502.960,05
		Summe gesamt	386.504,08	852.607,85	0,00	43.485,20	47.103,55	260.542,07	745,00	1.590.987,75

Nachweis Vermögen mit abgeänderter Nutzungsdauer

Konto	Bezeichnung	Nutzungsdauer lt. VRV	Abweichende Nutzungsdauer	Begründung
-------	-------------	-----------------------	---------------------------	------------

Querschnitt (Anlage 5b)

RQS-Pos.	Zuordnung MVAG bzw. VHH-Code	Bezeichnung	Anmerkungen	Gesamt-Haushalt	Haushalt ohne Quasi-KG	Quasi-KG ²
Mittelaufbringung (Erträge bzw. Einzahlungen und erhaltene Kapitaltransfers)						
10	3111	Einzahlungen aus eigenen Abgaben		1.312.891,16	1.312.891,16	0,00
11	2112	Erträge aus Ertragsanteilen		2.722.023,93	2.722.023,93	0,00
12	2113, 2114, 2115	Erträge aus Gebühren, Leistungen, Besitz und wirtschaftlicher Tätigkeit		2.159.529,07	443.631,09	1.715.897,98
13	2116	Erträge aus Veräußerungen und sonstige Erträge	ohne Gruppe (Konto) 806, 807, 899	346.364,31	61.719,31	284.645,00
14	2117	Nicht finanzierungswirksame operative Erträge	ohne Gruppe (Konto) 817, 819, 891	0,00	0,00	0,00
15	212x	Erträge aus Transfers	ohne Gruppe (Konto) 813	1.036.217,25	1.026.978,96	9.238,29
16	213x	Finanzerträge	ohne Gruppe (Konto) 818, 821, 825, 826	0,00	0,00	0,00
17	131x	Erhaltene Kapitaltransfers (VHH Zugang)		313.003,64	22.222,16	290.781,48
19	Summe 1 (Mittelaufbringung bereinigt)³			7.890.029,36	5.589.466,61	2.300.562,75
Mittelverwendung (Aufwendungen)						
20	2211, 2212, 2213	Finanzierungswirksamer Personalaufwand		1.685.625,42	1.457.363,49	228.261,93
21	2221 - 2225	Finanzierungswirksamer Sachaufwand	ohne Gruppe (Konto) 799	2.160.456,66	1.658.824,49	501.632,17
22	2226	Verluste aus dem Abgang von Anlagevermögen, Rückstellungen für ausstehende Rechnungen	nur Gruppe (Konto) 683, 688	214.033,60	0,00	214.033,60
23	223x	Transferaufwand	ohne Gruppe (Konto) 696, 761	1.666.079,00	1.666.079,00	0,00
24	224x	Finanzaufwand	ohne Gruppe (Konto) 652, 654, 682, 694, 697, 699	136.586,70	93.314,35	43.272,35
29	Summe 2 (Mittelverwendung bereinigt)³			5.862.781,38	4.875.581,33	987.200,05
Vermögensbildung (Sachanlagevermögen), inkl. Vorräte						
30	1010, 102x	Immaterielle Vermögenswerte und Sachanlagen (VHH Zugang) ⁴	ohne Gruppe (Konto) 090-098, 280	2.140.000,13	1.952.346,45	187.653,68
31	1010, 102x	Immaterielle Vermögenswerte und Sachanlagen (VHH Abgang) ⁴	ohne Gruppe (Konto) 090-098, 280; Abgang mit Minus erfassen	-214.033,60	0,00	-214.033,60
32	1141	Vorräte (Saldo) (VHH Zugang - Abgang)		0,00	0,00	0,00
39	Summe 3 (Vermögensbildung bereinigt)³			1.925.966,53	1.952.346,45	-26.379,92
49	Saldo = Summe 1 - Summe 2 - Summe 3			101.281,45	-1.238.461,17	1.339.742,62

RQS-Pos.	Zuordnung MVAG bzw. VHH-Code	Bezeichnung	Anmerkungen	Gesamt-Haushalt	Haushalt ohne Quasi-KG	Quasi-KG ²
Überrechnung Quasi-Kapitalgesellschaften (Quasi-KG) gemäß ESVG						
50	2301, 2116	Entnahmen von Haushaltsrücklagen	nur Gruppe (Konto) 893, 894, 895, 899	n.a.	n.a.	151.383,81
51	2401, 2225	Zuweisungen an Haushaltsrücklagen	nur Gruppe (Konto) 793, 794, 795, 799	n.a.	n.a.	-553.723,43
52	332x	Einzahlungen aus der Rückzahlung von Darlehen sowie gewährten Vorschüssen	ohne Gruppe (Konto) 280-282	n.a.	n.a.	0,00
53	342x	Auszahlungen aus der Gewährung von Darlehen sowie gewährten Vorschüssen	ohne Gruppe (Konto) 280-282	n.a.	n.a.	0,00
54	351x	Einzahlungen aus der Aufnahme von Finanzschulden		n.a.	n.a.	170.000,00
55	361x	Auszahlungen aus der Tilgung von Finanzschulden		n.a.	n.a.	-194.108,41
56	333x	Erhaltene Kapitaltransfers (Einzahlungen)		n.a.	n.a.	248.633,31
57	131x	Erhaltene Kapitaltransfers (VHH Zugang)		n.a.	n.a.	-290.781,48
59	Überrechnung Quasi-KG Summe aus Position 49 (Quasi-KG) und Position 50 bis 57 (Quasi-KG)			n.a.	n.a.	871.146,42
60	Finanzierungssaldo („vorläufiges Maastricht-Ergebnis“) ¹ Summe aus Position 49 (Haushalt ohne Quasi-KG) und Position 59 (Quasi-KG)			n.a.	-367.314,75	n.a.
61	Erläuterungen der Gebietskörperschaft (optional)					

1) Der Finanzierungssaldo gemäß Pos. 60 kann vom Beitrag der Gemeinde zum Maastricht-Saldo abweichen. Entsprechend den Bestimmungen des Artikel 14 Abs. 2 lit. b Z. 1 iVm Artikel 15 Abs. 1 Österreichischer Stabilitätspakt sind die Daten der Gemeinden (außer Wien) zusammengefasst durch das Land an Statistik Austria zu melden, das ausgewiesene Einzelergebnis der Gemeinde hat nur bedingte Aussagekraft für das Gesamtergebnis der Haushaltskoordinierung.

2) Quasi-Kapitalgesellschaften außerhalb des Sektors Staat gemäß ESVG (Ansatz 85-86).

3) Mittelaufbringung und -verwendung sowie Vermögensbildung bereinigt näherungsweise im Sinne der Einnahmen und Ausgaben gemäß ESVG.

4) VHH Zugang/Abgang der Vermögensrechnung gemäß Anlage 6g - Anlagenspiegel

Erläuterung Abweichung gegenüber
Ergebnis- und Finanzierungsvoranschlag

Haushaltskonto	Bezeichnung	HH	Buchungen	- Voranschlag	- Übertragung	= Abweichung	Betrag	Beschluss und Begründung
Mittelaufbringung	Abweichung über 10.000,00							
010000	Gemeindeamt							
6/010000+300000	Kapitaltransfers von Bund, Bundesfonds und Bundeskammern	FHH	0,00	10.000,00	0,00	-10.000,00		Kein Geldfluss - Förderung Hochwasserschaden
6/010000+301000	Kapitaltransfers von Ländern, Landesfonds und Landeskammern	FHH	0,00	10.000,00	0,00	-10.000,00		Kein Geldfluss - Förderung Hochwasserschaden
6/010000+899000	Entnahmen aus Verrechnungsrücklagen zwischen operativer Gebarung und Projekten	EHH	0,00	10.000,00	0,00	-10.000,00		Zuführung/Verrechnung laut Investitionsnachweis, um Vorhaben auszugleichen
022000	Standesamt							
2/022000+816000	Kostenbeiträge v. Gemeinden	EHH	53.200,00	40.000,00	0,00	13.200,00		Einnahmen laut Endabrechnung 2025
	Kostenbeiträge v. Gemeinden	FHH	53.200,00	40.000,00	0,00	13.200,00		Mehreinnahmen nach Abrechnung Standesamt
163020	Freiwillige Feuerwehr Alland							
2/163020+863000	Rückersätze f. Darlehnsrückzahlung FF-Alland	EHH	30.553,57	20.000,00	0,00	10.553,57		Verrechnung laut Darlehensauszug Anteil-FF Alland
	Rückersätze f. Darlehnsrückzahlung FF-Alland	FHH	30.553,57	20.000,00	0,00	10.553,57		Abrechnung Darlehen Anteil-FF Alland
211001	VS Nachmittag- u. Ferienbetreuung							
2/211001+852000	Gebühren f.d. Nachmittagsbetreuung Volksschule Alland	EHH	62.795,75	44.000,00	0,00	18.795,75		Jahresübergreifende Einnahmen
240000	Kindergarten Alland							
2/240000+812000	Elternbeiträge für Nachmittagsbetreuung KIGA	EHH	35.204,90	25.000,00	0,00	10.204,90		Jahresübergreifende Einnahmen
2/240000+813000	Erträge aus der Auflösung von Investitionszuschüssen (Kapitaltransfers)	EHH	15.844,24	0,00	0,00	15.844,24		Budget ist Schätzwert, tatsächliche Abschreibungshöhe entsprechend des Anlagevermögens und der Inbetriebnahmen
2/240000+817800	Erträge aus der Auflösung von sonstigen Rückstellungen	EHH	0,00	26.100,00	0,00	-26.100,00		Budget aus Lohnverrechnung, keine tatsächliche Auflösung

Haushaltskonto	Bezeichnung	HH	Buchungen	- Voranschlag	- Übertragung	= Abweichung	Betrag Beschluss und Begründung
2/240000+861000	Transfers von Ländern, Landesfonds und Landeskammern	EHH	101.860,47	73.300,00	0,00	28.560,47	ausbezahlte BZ höher als beantragt
	Transfers von Ländern, Landesfonds und Landeskammern	FHH	101.860,47	73.300,00	0,00	28.560,47	unvorhergesehene Einnahmen
273000	Volksbüchereien						
6/273000+861000	Transfers von Ländern, Landesfonds und Landeskammern	EHH	10.000,00	0,00	0,00	10.000,00	Auszahlung von nicht budgetierten Förderung
	Transfers von Ländern, Landesfonds und Landeskammern	FHH	10.000,00	0,00	0,00	10.000,00	Inbetriebnahme Bibliothek unter dem Jahr
612000	Gemeindestraßen						
6/612000+301000	Kapitaltransfers von Ländern, Landesfonds und Landeskammern	FHH	0,00	25.000,00	0,00	-25.000,00	keine Förderung erhalten
6/612000+871000	Bedarfszuweisungen Straßen- u. Brückenbau	EHH	280.000,00	210.000,00	0,00	70.000,00	ausbezahlte BZ höher als beantragt
	Bedarfszuweisungen Straßen- u. Brückenbau	FHH	280.000,00	210.000,00	0,00	70.000,00	laufendes Projekt
6/612000+899000	Entnahmen aus Verrechnungsrücklagen zwischen operativer Gebarung und Projekten	EHH	0,00	25.000,00	0,00	-25.000,00	Zuführung/Verrechnung laut Investitionsnachweis, um Vorhaben auszugleichen
612020	Radweg						
6/612020+301000	Kapitaltransfers von Ländern, Landesfonds und Landeskammern	FHH	0,00	25.000,00	0,00	-25.000,00	keine Förderung erhalten
6/612020+861000	Transfers von Ländern, Landesfonds und Landeskammern	EHH	0,00	16.700,00	0,00	-16.700,00	wird 2026 erwartet
	Transfers von Ländern, Landesfonds und Landeskammern	FHH	0,00	16.700,00	0,00	-16.700,00	noch kein Geldfluss - wird 2026 erwartet
813000	Abfallbeseitigung						
2/813000+816000	Kostenbeiträge für ASZ lfd. GDE Klausen Leopoldsdorf	EHH	39.903,27	20.000,00	0,00	19.903,27	inklusive Endabrechnung 2024

Haushaltskonto	Bezeichnung	HH	Buchungen	- Voranschlag	- Übertragung	= Abweichung	Betrag Beschluss und Begründung
2/813000+816000	Kostenbeiträge für ASZ lfd. GDE Klausen Leopoldsdorf	FHH	39.903,27	20.000,00	0,00	19.903,27	inkl. Endabrechnung 2024
850000	Betriebe der Wasserversorgung						
2/850000+852202	Wasserbezugsgebühren Klausen Leopoldsdorf	EHH	74.061,25	36.600,00	0,00	37.461,25	aufgrund der Endabrechnung 2024
	Wasserbezugsgebühren Klausen Leopoldsdorf	FHH	74.061,25	36.600,00	0,00	37.461,25	inkl. Endabrechnung 2024
850030	WVA Schwechatbach						
6/850030+300000	Zweckzuschuss Bund KIP 2020	FHH	20.592,00	0,00	0,00	20.592,00	Abrechnung KIP-Mittel des Ansuchens aus 2024
6/850030+899000	Entnahmen aus Verrechnungsrücklagen zwischen operativer Gebarung und Projekten	EHH	59.130,73	79.700,00	0,00	-20.569,27	Zuführung/Verrechnung laut Investitionsnachweis, um Vorhaben auszugleichen
851000	Betriebe der Abwasserbeseitigung						
2/851000+852100	Kanalbenützungsg Gebühr	EHH	925.575,09	880.000,00	0,00	45.575,09	höhere Anzahl an Haushalten
	Kanalbenützungsg Gebühr	FHH	915.782,07	880.000,00	0,00	35.782,07	inkl. Endabrechnung 2024
2/851000+861000	Zinsenzuschuss WWF ABA Alland	EHH	0,00	116.000,00	0,00	-116.000,00	falsch budgetiert, keine Zuschüsse mehr
	Zinsenzuschuss WWF ABA Alland	FHH	0,00	116.000,00	0,00	-116.000,00	falsch budgetiert, keine Zuschüsse mehr
851035	Kläranlage						
6/851035+307000	Kapitaltransfers von privaten Haushalten und privaten Organisationen ohne Erwerbszweck und andere	FHH	0,00	15.000,00	0,00	-15.000,00	noch kein Geldfluss - wird 2026 erwartet
853004	Kalkberggasse 218-219						
2/853004+811000	Mieteinnahmen	EHH	55.245,60	31.000,00	0,00	24.245,60	HV Langeder, höhere Mieteinnahmen
	Mieteinnahmen	FHH	55.245,60	31.000,00	0,00	24.245,60	HV Langeder; höhere Mieteinnahmen

Haushaltskonto	Bezeichnung	HH	Buchungen	- Voranschlag	- Übertragung	= Abweichung	Betrag	Beschluss und Begründung
853005	Kalkberggasse 272							
2/853005+811000	Mieteinnahmen	EHH	40.593,56	30.000,00	0,00	10.593,56		HV Langeder, höhere Mieteinnahmen
	Mieteinnahmen	FHH	40.593,56	30.000,00	0,00	10.593,56		HV Langeder; höhere Mieteinnahmen
853006	Gruberweg 165							
2/853006+811000	Mieteinnahmen	EHH	22.599,75	7.500,00	0,00	15.099,75		HV Langeder, höhere Mieteinnahmen
	Mieteinnahmen	FHH	22.599,75	7.500,00	0,00	15.099,75		HV Langeder; höhere Mieteinnahmen
853007	Hauptstraße 60, 187 u. 187a							
2/853007+811000	Mieteinnahmen	EHH	1.889,88	12.000,00	0,00	-10.110,12		Abriss der Wohnungen 187 und 187a
	Mieteinnahmen	FHH	1.889,88	12.000,00	0,00	-10.110,12		Abriss der Gemeindewohnungen 187 und 187a
6/853007+899000	Entnahmen aus Verrechnungsrücklagen zwischen operativer Gebarung und Projekten	EHH	0,00	20.000,00	0,00	-20.000,00		Zuführung/Verrechnung laut Investitionsnachweis, um Vorhaben auszugleichen
853010	Hauptstraße 115 (ehem. Arzthaus)							
2/853010+811000	Arztthaus - Einnahmen aus Vermietung	EHH	25.732,45	10.500,00	0,00	15.232,45		HV Langeder, höhere Mieteinnahmen
	Arztthaus - Einnahmen aus Vermietung	FHH	25.732,45	10.500,00	0,00	15.232,45		HV Langeder; höhere Mieteinnahmen
920000	Ausschließliche Gemeindeabgaben							
2/920000+833000	Kommunalsteuer	EHH	734.372,31	570.000,00	0,00	164.372,31		Gemeindebedienstete lt. ÖGK Prüfung
	Kommunalsteuer	FHH	719.638,88	570.000,00	0,00	149.638,88		Gemeindebedienstete lt. ÖGK Prüfung
2/920000+841000	Gebrauchsabgabe	EHH	52.233,00	40.000,00	0,00	12.233,00		Abrechnung 2024 und 2025

Haushaltskonto	Bezeichnung	HH	Buchungen	- Voranschlag	- Übertragung	= Abweichung	Betrag	Beschluss und Begründung
2/920000+841000	Gebrauchsabgabe	FHH	78.637,00	40.000,00	0,00	38.637,00		Erhöhung des Einheitssatzes der Gebrauchsabgabe
2/920000+850000	Aufschließungsabgabe	FHH	232.366,36	210.000,00	0,00	22.366,36		Fertigstellung diverser Neubauten
921000	Zwischen Ländern und Gemeinden geteilte Abgaben							
2/921000+861000	Ersatz Covid 19 Interessentenbeitrag von Land NÖ	EHH	26.792,30	13.300,00	0,00	13.492,30		Ersatzzahlung 2024 Abschaffung Tourismusgesetz
	Ersatz Covid 19 Interessentenbeitrag von Land NÖ	FHH	26.792,30	13.300,00	0,00	13.492,30		Ersatzzahlung 2024 und Zuschlag Bundesautomaten
925000	Ertragsanteile an gemeinschaftliche n Bundesabgaben							
2/925000+859400	Ertragsanteile	EHH	2.722.023,93	2.694.000,00	0,00	28.023,93		Auszahlung von Unterstützungspaketen
	Ertragsanteile	FHH	2.722.023,93	2.694.000,00	0,00	28.023,93		Vorschuss Ertragsanteile a.d. Einkommenssteuer 2025
940000	Bedarfszuweisungen							
2/940000+860000	Lfd.Transferzahlg. vom Bund, BZI	EHH	0,00	35.000,00	0,00	-35.000,00		ist in anderen Förderungen enthalten
	Lfd.Transferzahlg. vom Bund, BZI	FHH	0,00	35.000,00	0,00	-35.000,00		2025 nicht erhalten
945000	Sonstige Zuschüsse des Bundes							
2/945000+860000	Transfers von Bund, Bundesfonds und Bundeskammern	EHH	0,00	13.200,00	0,00	-13.200,00		ist in anderen Förderungen enthalten
	Transfers von Bund, Bundesfonds und Bundeskammern	FHH	0,00	13.200,00	0,00	-13.200,00		Zuschuss gestrichen, sind in den KIP-Mittel enthalten
990000	Überschüsse und Abgänge							
2/990000+895077	Entnahmen von allgemeinen Haushaltsrücklagen	EHH	267.524,24	500.600,00	0,00	-233.075,76		Budget ist Schätzwert, Zuführung/Entnahme nach tatsächlichen Begebenheiten
	Summe Mittelaufbringung Ergebnishaushalt		5.637.136,29	5.599.500,00	0,00	37.636,29	0,00	
	Summe Mittelaufbringung Finanzierungshaushalt		5.451.472,34	5.164.100,00	0,00	287.372,34	0,00	

Haushaltskonto	Bezeichnung	HH	Buchungen	- Voranschlag	- Übertragung	= Abweichung	Betrag	Beschluss und Begründung
Mittelverwendung	Abweichung über 10.000,00							
010000	Gemeindeamt							
1/010000-510000	Bezüge Vertragsb. - Schema I	EHH	317.836,99	332.800,00	0,00	-14.963,01		Einsparung Personalkosten, keine Nachbesetzung
	Bezüge Vertragsb. - Schema I	FHH	317.836,99	332.800,00	0,00	-14.963,01		Einsparung Personalkosten - keine Nachbesetzung
1/010000-588000	Kommunalsteuer	EHH	93.777,67	0,00	0,00	93.777,67		Gemeindebedienstete lt. ÖGK Prüfung
	Kommunalsteuer	FHH	93.777,67	0,00	0,00	93.777,67		Gemeindebedienstete lt. ÖGK Prüfung
1/010000-640100	Rechts-und Beratungskosten	EHH	41.102,14	18.000,00	0,00	23.102,14		diverse Beratungs
1/010000-680000	Planmäßige Abschreibung	EHH	173.902,70	160.400,00	0,00	13.502,70		Budget ist Schätzwert, tatsächliche Abschreibungshöhe entsprechend des Anlagevermögens und der Inbetriebnahmen
019000	Repräsentationen							
1/019000-723000	Repräsentationsauslagen	EHH	27.568,18	13.300,00	0,00	14.268,18		Unterstützung diverser Veranstaltungen
	Repräsentationsauslagen	FHH	25.257,00	13.300,00	0,00	11.957,00		Unterstützung diverser Veranstaltungen
029000	Amtsgebäude							
1/029000-614010	Aufwand nach Ölaustritt Amtshaus Heizungskeller	EHH	40.062,91	10.000,00	0,00	30.062,91		Abrechnung eines längeren Zeitraumes
163010	Feuerwehr M. Raisenmarkt							
1/163010-614000	Instandhaltung Betriebskosten	EHH	15.928,76	3.500,00	0,00	12.428,76		HV Langeder, höhere Betriebskosten
	Instandhaltung Betriebskosten	FHH	15.928,76	3.500,00	0,00	12.428,76		HV Langeder; höhere Betriebskosten
210010	Neue Mittelschule Alland							
1/210010-720010	Schulumlage	EHH	214.930,18	262.200,00	0,00	-47.269,82		Endabrechnung laut Rechnungsabschluss

Haushaltskonto	Bezeichnung	HH	Buchungen	- Voranschlag	- Übertragung	= Abweichung	Betrag	Beschluss und Begründung
1/210010-720010	Schulumlage	FHH	214.930,18	262.200,00	0,00	-47.269,82		Zahlung wurde 2026 getätigt
211000	Volksschule							
1/211000-614000	Instandh.VS.+Schulw. Gebäude	EHH	74.821,14	10.000,00	0,00	64.821,14		Reparatur Turnsaal - Versicherungsfall
240000	Kindergarten Alland							
1/240000-511000	Bezüge Vertragsbedienstete Kindergarten	EHH	293.976,20	310.200,00	0,00	-16.223,80		Einsparung Personalkosten
	Bezüge Vertragsbedienstete Kindergarten	FHH	293.976,20	310.200,00	0,00	-16.223,80		Einsparung Personalkosten
1/240000-680000	Planmäßige Abschreibung	EHH	281.225,20	130.400,00	0,00	150.825,20		Budget ist Schätzwert, tatsächliche Abschreibungshöhe entsprechend des Anlagevermögens und der Inbetriebnahmen
240020	Kindergarten							
5/240020-010000	Errichtung Gruppe 6	FHH	1.285.873,20	1.350.000,00	0,00	-64.126,80		Zahlungen wurden 2026 getätigt
1/240020-346000	Investitionsdarlehen von Finanzunternehmen	FHH	31.080,63	13.600,00	0,00	17.480,63		Tilgung Kindergarten Darlehen
250000	Tagesbetreuungseinrichtung, TBE							
1/250000-511000	Geldbezüge der Vertragsbediensteten in handwerklicher Verwendung	EHH	13.023,56	0,00	0,00	13.023,56		TBE Inbetriebnahme mitten im Jahr
	Geldbezüge der Vertragsbediensteten in handwerklicher Verwendung	FHH	13.023,56	0,00	0,00	13.023,56		TBE Inbetriebnahme unter dem Jahr
320000	Ausbildung in Musik und darstellender Kunst							
1/320000-720010	Kostenersätze für Musikschule	EHH	46.285,64	73.400,00	0,00	-27.114,36		Endabrechnung laut Rechnungsabschluss
	Kostenersätze für Musikschule	FHH	46.285,64	73.400,00	0,00	-27.114,36		Guthaben lt. Rechnungsabschluss
419000	Sonstige Einrichtungen und Maßnahmen							
1/419000-751100	Sozialhilfeumlage	EHH	520.607,12	536.000,00	0,00	-15.392,88		Abrechnung laut monatlichen Ertragsanteile

Haushaltskonto	Bezeichnung	HH	Buchungen	- Voranschlag	- Übertragung	= Abweichung	Betrag	Beschluss und Begründung
1/419000-751100	Sozialhilfeumlage	FHH	520.607,12	536.000,00	0,00	-15.392,88		Abrechnung laut Ertragsanteile vom Land NÖ
530000	Rettungsdienste							
1/530000-757000	Beitrag an Rotes Kreuz	EHH	0,00	10.000,00	0,00	-10.000,00		ist in der NÖKAS-Umlage enthalten
612000	Gemeindestraßen							
5/612000-020000	Errichtungskosten Gemeindestraßen	FHH	56.846,29	148.900,00	0,00	-92.053,71		auf 2026 geschoben
1/612000-611000	Inst. Gemeindestraßen, Brücken	EHH	68.094,09	100.000,00	0,00	-31.905,91		Kosteneinsparung der laufenden Instandhaltungen
	Inst. Gemeindestraßen, Brücken	FHH	53.821,33	100.000,00	0,00	-46.178,67		Kostenreduktion der Instandhaltungen
5/612000-799000	Zuweisungen an Verrechnungsrücklagen zwischen operativer Gebarung und Projekten	EHH	95.707,88	121.300,00	0,00	-25.592,12		Zuführung/Verrechnung laut Investitionsnachweis, um Vorhaben auszugleichen
813000	Abfallbeseitigung							
1/813000-728020	div. Ausgaben Alland	EHH	14.014,51	3.500,00	0,00	10.514,51		mobile Strauchschnittsammlung
	div. Ausgaben Alland	FHH	13.760,66	3.500,00	0,00	10.260,66		mobile Strauchschnittsammlung
816000	Öffentliche Beleuchtung und öffentliche Uhren							
1/816000-680000	Planmäßige Abschreibung	EHH	66.066,33	42.200,00	0,00	23.866,33		Budget ist Schätzwert, tatsächliche Abschreibungshöhe entsprechend des Anlagevermögens und der Inbetriebnahmen
828000	Tropfsteinhöhle Alland							
1/828000-050000	Sonderanlagen	FHH	8.382,00	20.000,00	0,00	-11.618,00		Kostenersparnis Tropfsteinhöhle
840000	Grundbesitz							
1/840000-729000	Sonstige Ausgaben	EHH	18.180,00	500,00	0,00	17.680,00		Buchung Jagdpacht 2023

Haushaltskonto	Bezeichnung	HH	Buchungen	- Voranschlag	- Übertragung	= Abweichung	Betrag	Beschluss und Begründung
1/840000-729000	Sonstige Ausgaben	FHH	18.180,00	500,00	0,00	17.680,00		Umbuchung Jagdpacht 2023
840001	Grundbesitz							
5/840001-001000	Unbebaute Grundstücke	FHH	2.484,00	57.000,00	0,00	-54.516,00		auf 2026 geschoben
850000	Betriebe der Wasserversorgung							
5/850000-050001	Sonderanlagen-Hochwasser	FHH	4.621,96	32.000,00	0,00	-27.378,04		auf 2026 geschoben
1/850000-612000	Instandhaltung WVA Alland	EHH	78.091,60	100.000,00	0,00	-21.908,40		Kosteneinsparung der laufenden Instandhaltungen
	Instandhaltung WVA Alland	FHH	77.768,20	100.000,00	0,00	-22.231,80		Kostenreduktion der Instandhaltungen
1/850000-619000	Instandhaltung von Sonderanlagen-Wasserzähler, Notstromaggregat	EHH	18.096,78	7.000,00	0,00	11.096,78		Tausch der Funkwasserzähler
	Instandhaltung von Sonderanlagen-Wasserzähler, Notstromaggregat	FHH	18.096,78	7.000,00	0,00	11.096,78		Umstellung/Tausch der Funkwasserzähler
1/850000-799000	Zuweisungen an Verrechnungsrücklagen zwischen operativer Gebarung und Projekten	EHH	17.738,45	72.600,00	0,00	-54.861,55		Zuführung/Verrechnung laut Investitionsnachweis, um Vorhaben auszugleichen
5/850000-799000	Zuweisungen an Verrechnungsrücklagen zwischen operativer Gebarung und Projekten	EHH	50.506,28	19.400,00	0,00	31.106,28		Zuführung/Verrechnung laut Investitionsnachweis, um Vorhaben auszugleichen
851000	Betriebe der Abwasserbeseitigung							
1/851000-004000	Wasser- und Abwasserbauten und -anlagen	FHH	12.514,46	2.500,00	0,00	10.014,46		Kanalanschluss Mayerling
1/851000-600000	Stromverbrauch Kläranlage Mayerling	FHH	39.547,85	61.400,00	0,00	-21.852,15		Zahlungen wurden 2026 getätigt
1/851000-612000	Instandhaltung von Abwasseranlagen ABA Alland	EHH	93.036,00	110.000,00	0,00	-16.964,00		Kosteneinsparung der laufenden Instandhaltungen
	Instandhaltung von Abwasseranlagen ABA Alland	FHH	88.645,39	110.000,00	0,00	-21.354,61		Kostenreduktion der Instandhaltungen

Haushaltskonto	Bezeichnung	HH	Buchungen	- Voranschlag	- Übertragung	= Abweichung	Betrag	Beschluss und Begründung
1/851000-799000	Zuweisungen an Verrechnungsrücklagen zwischen operativer Gebarung und Projekten	EHH	14.966,20	30.000,00	0,00	-15.033,80		Zuführung/Verrechnung laut Investitionsnachweis, um Vorhaben auszugleichen
851001	Kanalerhaltung							
1/851001-710000	Gebrauchsabgabe u. sonst. Abgaben für Kanal	EHH	43.075,73	21.500,00	0,00	21.575,73		Gebrauchsabgabe 2024 und 2025
	Gebrauchsabgabe u. sonst. Abgaben für Kanal	FHH	43.075,73	21.500,00	0,00	21.575,73		Verrechnung 2024 und 2025
851035	Kläranlage							
5/851035-042000	Amts-, Betriebs- und Geschäftsausstattung	FHH	23.974,56	45.000,00	0,00	-21.025,44		auf 2026 geschoben
853002	Hauptplatz 142 Gansfushaus							
1/853002-683000	Verluste aus dem Abgang von Sachanlagen und immateriellen Vermögenswerten	EHH	157.033,60	0,00	0,00	157.033,60	157.033,60	24.03.2026 Verkauf der Liegenschaft
853004	Kalkberggasse 218-219							
1/853004-614020	Sanierung von Wohnungen	EHH	0,00	25.000,00	0,00	-25.000,00		wird 2026 erwartet
	Sanierung von Wohnungen	FHH	0,00	25.000,00	0,00	-25.000,00		inkludiert in den laufenden Betriebskosten
853007	Hauptstraße 60, 187 u. 187a							
5/853007-010000	Gebäude und Bauten	FHH	0,00	20.000,00	0,00	-20.000,00		Zahlung wurde 2026 getätigt
853008	Hauptplatz 66, Wohnung Top 1							
1/853008-683000	Verluste aus dem Abgang von Sachanlagen und immateriellen Vermögenswerten	EHH	57.000,00	0,00	0,00	57.000,00	57.000,00	Verkauf der Liegenschaft
853011	Verkauf Gansfußhaus							
5/853011-799000	Zuweisungen an Verrechnungsrücklagen zwischen operativer Gebarung und Projekten	EHH	115.612,14	158.300,00	0,00	-42.687,86		Zuführung/Verrechnung laut Investitionsnachweis, um Vorhaben auszugleichen

Haushaltskonto	Bezeichnung	HH	Buchungen	- Voranschlag	- Übertragung	= Abweichung	Betrag	Beschluss und Begründung
990000	Überschüsse und Abgänge							
1/990000-795077	Zuweisung an allgemeine Haushaltsrücklagen	EHH	100.000,00	0,00	0,00	100.000,00	100.000,00	24.03.2026 Budget ist Schätzwert, Zuführung/Entnahme nach tatsächlichen Begebenheiten
	Summe Mittelverwendung Ergebnishaushalt		3.162.267,98	2.681.500,00	0,00	480.767,98	314.033,60	
	Summe Mittelverwendung Finanzierungshaushalt		3.320.296,16	3.649.300,00	0,00	-329.003,84	0,00	

Seite	Inhalt
3	Vorbericht
17	Nachweis der liquiden Mittel (Kassenbestand)
21	Ergebnishaushalt Gesamt 1. Ebene (Anlage 1a) - interne Vergütungen enthalten
25	Finanzierungshaushalt Gesamt 1. Ebene (Anlage 1b) - interne Vergütungen enthalten
29	Ergebnishaushalt Gesamt 1. und 2. Ebene (Anlage 1a) - interne Vergütungen enthalten
33	Finanzierungshaushalt Gesamt 1. und 2. Ebene (Anlage 1b) - interne Vergütungen enthalten
41	Ergebnishaushalt Bereichsbudget 1. und 2. Ebene (Anlage 1a)
63	Finanzierungshaushalt Bereichsbudget 1. und 2. Ebene (Anlage 1b)
105	Vermögenshaushalt (Anlage 1c)
111	Nettovermögensveränderungsrechnung (Anlage 1d)
115	Haushaltspotential (aufbauend auf der Ergebnisrechnung)
121	Ergebnis- und Finanzierungsrechnung Detailnachweis
221	Nachweis der Investitionstätigkeit
249	Nachweis der sonstigen Investitionen (nur VC 2)
253	Nachweis Kundenforderungen
261	Nachweis Lieferantenverbindlichkeiten
271	Nachweis über Transferzahlungen (Anlage 6a)
275	Nachweis über Haushaltsrücklagen und Zahlungsmittelreserven (Anlage 6b)
279	Einzelnachweis über Finanzschulden und Schuldendienst (Anlage 6c)
289	Nachweis über haushaltsinterne Vergütungen (Anlage 6f)
293	Anlagenspiegel nach Ansatz (Anlage 6g)
299	Liste der nicht bewerteten Kulturgüter (Anlage 6h)
303	Leasingspiegel (Anlage 6i)
307	Nachweis über unmittelbare Beteiligungen der Gebietskörperschaft (Anlage 6j)
311	Nachweis über mittelbare Beteiligungen der Gebietskörperschaft (Anlage 6k)
315	Nachweis über aktive Finanzinstrumente (Anlage 6m)
319	Einzelnachweis über aktive Finanzinstrumente (Anlage 6n)
323	Rückstellungsspiegel (Anlage 6q)
327	Haftungsnachweis (Anlage 6r)
331	Einzelnachweis über die nicht voranschlagswirksame Gebarung gemäß § 12 (Anlage 6t)
335	Liste der nicht bewerteten kofinanzierten Schutzbauten (Anlage 6u)
339	Personaldaten iSd ÖStp (Anlage 4)

Seite	Inhalt
345	Dienstpostenplan
349	Nachweis über Personalaufwand VRV2015
353	Nachweis Vermögen mit abgeänderter Nutzungsdauer
357	Querschnitt (Anlage 5b)
361	Erläuterung Abweichung gegenüber Ergebnis- und Finanzierungsvoranschlag